

**TURISMO 1987**  
Anuario estadístico

**FREMDENVERKEHR 1987**  
Statistisches Jahrbuch

euostat

Tema / Themenkreis  
Servicios y transportes / Dienstleistungen und Verkehr

Serie / Reihe

Cuentas, encuestas y estadísticas / Konten, Erhebungen und Statistiken

7  
C



OFICINA ESTADÍSTICA DE LAS COMUNIDADES EUROPEAS  
DE EUROPÆISKE FÆLLESSKABERS STATISTISKE KONTOR  
STATISTISCHES AMT DER EUROPÄISCHEN GEMEINSCHAFTEN  
ΣΤΑΤΙΣΤΙΚΗ ΥΠΗΡΕΣΙΑ ΤΩΝ ΕΥΡΩΠΑΪΚΩΝ ΚΟΙΝΟΤΗΤΩΝ  
STATISTICAL OFFICE OF THE EUROPEAN COMMUNITIES  
OFFICE STATISTIQUE DES COMMUNAUTÉS EUROPÉENNES  
ISTITUTO STATISTICO DELLE COMUNITÀ EUROPEE  
BUREAU VOOR DE STATISTIEK DER EUROPESE GEMEENSCHAPPEN  
SERVIÇO DE ESTATÍSTICA DAS COMUNIDADES EUROPEIAS

L-2920 Luxembourg – Tél. 43011 – Télex: Comeur Lu 3423  
B-1049 Bruxelles, bâtiment Berlaymont, rue de la Loi 200 (bureau de liaison) – Tél. 235 1111

Las publicaciones de Eurostat están clasificadas por temas y por series. La clasificación se encuentra al final de la obra. Para mayor información sobre las publicaciones, rogamos se pongan en contacto con Eurostat.

Para los pedidos, dirijanse a las oficinas de venta cuyas direcciones figuran en la página interior de la contracubierta.

Eurostats publikationer er klassificeret efter emne og serie. En oversigt herover findes bag i hæftet. Yderligere oplysninger om publikationerne kan fås ved henvendelse til Eurostat.

Bestilling kan afgives til de salgssteder, der er anført på omslagets side 3.

Die Veröffentlichungen von Eurostat sind nach Themenkreisen und Reihen gegliedert. Die Gliederung ist hinten in jedem Band aufgeführt. Genauere Auskünfte über die Veröffentlichungen erteilt Eurostat.

Ihre Bestellungen richten Sie bitte an die Verkaufsbüros, deren Anschriften jeweils auf der dritten Umschlagseite der Veröffentlichungen zu finden sind.

Οι εκδόσεις της Eurostat ταξινομούνται κατά θέμα και κατά σειρά. Η ακριβής ταξινόμηση αναφέρεται στο τέλος κάθε έκδοσης. Για λεπτομερέστερες πληροφορίες σχετικά με τις εκδόσεις, μπορείτε να απευθύνεσθε στην Eurostat.

Για τις παραγγελίες μπορείτε να απευθύνεσθε στα γραφεία πώλησης, των οποίων οι διευθύνσεις αναγράφονται στη σελίδα 3 του εξωφύλλου.

Eurostat's publications are classified according to themes and series. This classification is indicated at the end of the publication. For more detailed information on publications, contact Eurostat.

Orders are obtainable from the sales offices mentioned on the inside back cover.

Les publications d'Eurostat sont classées par thème et par série. Cette classification est précisée à la fin de l'ouvrage. Pour des informations plus détaillées sur les publications, contactez Eurostat.

Pour les commandes, adressez-vous aux bureaux de vente dont les adresses sont indiquées à la page 3 de la couverture.

Le pubblicazioni dell'Eurostat sono classificate per tema e per serie. Tale classificazione è precisata alla fine dell'opera. Per informazioni più dettagliate sulle pubblicazioni rivolgersi all'Eurostat.

Per eventuali ordinazioni rivolgersi a uno degli uffici di vendita i cui indirizzi figurano nella 3ª pagina della copertina.

De publikaties van Eurostat zijn ingedeeld naar onderwerp en serie. Deze indeling is achter in het boek opgenomen. Voor nadere informatie over de publikaties kunt u zich wenden tot Eurostat.

Gelieve bestellingen op te geven bij de verkoopbureaus, waarvan de adressen op bladzijde 3 van de omslag zijn vermeld.

As publicações do Eurostat estão classificadas por tema e por série. Esta classificação está indicada no fim da obra. Para mais informações sobre as publicações é favor contactar Eurostat.

Encomendas: serviços de venda cujos endereços estão indicados na contracapa.

**TURISMO 1987**

Anuario estadístico

**FREMDENVERKEHR 1987**

Statistisches Jahrbuch

**Al final de la obra se incluye una ficha bibliográfica**  
**Bibliographische Daten befinden sich am Ende der Veröffentlichung**

Luxemburg: Amt für amtliche Veröffentlichungen der Europäischen Gemeinschaften, 1990

ISBN 92-826-1135-3

Cat./Kat.: CA-56-89-716-2P-C

© EGKS—EWG—EAG, Brüssel-Luxemburg, 1990

Nachdruck — ausgenommen zu kommerziellen Zwecken — mit Quellenangabe gestattet.

*Printed in Germany*

## PREFACIO

Desde la aprobación por el Consejo, en 1986, de una comunicación de la Comisión que subrayaba la necesidad de recoger y estandarizar estadísticas sobre turismo, con las medidas adoptadas por la Comunidades Europeas en este ámbito se ha pretendido lograr los seis objetivos principales siguientes:

- promocionar el turismo dentro de la Comunidad
- mejorar la distribución geográfica y por temporada del turismo
- hacer un uso más eficaz de los instrumentos financieros comunitarios
- proporcionar mejor información y protección al turista
- mejorar las condiciones laborales en la industria del turismo
- aumentar el conocimiento sobre los problemas del sector turístico y crear un sistema de consulta y cooperación en éste ámbito.

La Oficina Estadística de las Comunidades Europeas, en colaboración con los Estados miembros, está trabajando en la actualidad en el desarrollo de una metodología estructural y evaluando la viabilidad de un sistema estandarizado de recogida de datos en organismos turísticos o en las fronteras exteriores de la Comunidad Europea.

En consonancia con estos proyectos, Eurostat ha comenzado a recoger los datos existentes en los Institutos de Estadística de los Estados miembros. A pesar de que dichos datos se han recogido basándose en las definiciones contenidas en las "Notas Metodológicas", no están armonizados. Por lo tanto, cualquier estudio que haga uso de estas estadísticas debe tener en cuenta las particularidades de la metodología y los sistemas de recogida de datos de cada país.

Este ejemplar es la primera versión de un anuario sobre estadísticas turísticas publicado por Eurostat. Obviamente, los datos serán más completos y, si hay ocasión, se revisarán en la segunda edición, que aparecerá a principios de 1990 y podrá considerarse como la contribución de Eurostat al programa de acción para el Año Europeo del Turismo.

El anuario se divide en cuatro capítulos:

El primero contiene definiciones elaboradas por el grupo de "estadísticas turísticas" (Eurostat-Estados miembros), tomando en consideración el trabajo ya realizado por la OMT y la OCDE. Este conjunto de definiciones podría servir como núcleo metodológico, lo que en el futuro facilitaría la producción de estadísticas estandarizadas en el ámbito del turismo.

El segundo capítulo consiste en un informe sobre la evolución de las tendencias en el turismo.

El tercer capítulo contiene datos sobre turismo procedentes de los Institutos de Estadística o Ministerios de Turismo de los Estados miembros, mientras que el cuarto contiene datos sobre la balanza de pagos, procedentes de los bancos centrales. Al principio de la tercera sección se encuentran las notas metodológicas referentes a los cuadros.

Luxemburgo, octubre de 1989

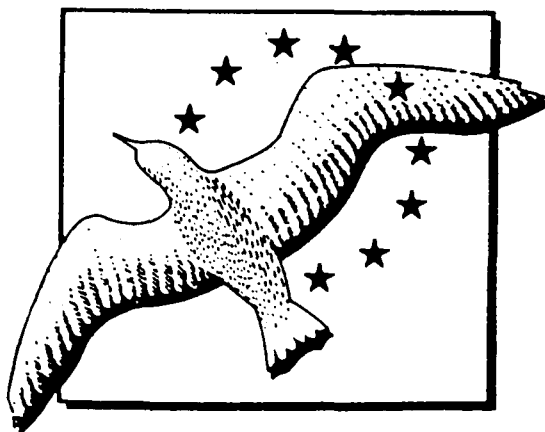
---

- Para mayor información, llame a los números de teléfono 4301-4723 o 8301-3770 de LUXEMBURGO.



1990

AÑO EUROPEO  
DEL  
TURISMO



De acuerdo con una resolución del Parlamento Europeo, el Consejo decidió en diciembre de 1988 que el año 1990 fuera considerado Año Europeo del Turismo. La motivación de esta importante decisión recae en el reconocimiento de la cada día mayor importancia del turismo, no solamente como fuente de riqueza y empleo para cada país europeo, sino también como valioso vehículo mediante el cual puede crearse la Europa de los pueblos, particularmente en el contexto de la eliminación de las fronteras en 1992. Cuanto más viajen los europeos, mayor será su comprensión de las diferentes culturas y de la herencia común europea.

En cada país se ha formado un Comité nacional que a lo largo de 1990 coordinará toda una serie de importantes actividades, de las que se incluye un resumen en este folleto. Estas actividades harán aumentar la conciencia pública sobre la importancia del turismo en Europa.



## ACONTECIMIENTOS

El turismo trata de las personas y del uso del tiempo libre en actividades recreativas y educativas. Un gran número de las actividades están organizadas a nivel nacional y paneuropeo, lo que esperamos significará la participación de muchos ciudadanos europeos.

La información más detallada se dará a conocer localmente. Las siguientes son solamente algunas de las actividades previstas.

### **Carrera de globos**

Globos de aire caliente procedentes de 18 países participarán en una carrera que llevará estos bellos y multicolores ingenios a 10 países europeos.

### **Concursos**

Para fomentar un apoyo de amplio espectro a los objetivos del Año Europeo del Turismo, se han organizado los siguientes concursos: fotografía, pueblo mejor conservado, concursos escolares de redacción y carteles sobre la ciudad más limpia, investigación sobre turismo, más facilidades para los minusválidos, y "jóvenes de espíritu".

### **Concurso de gastronomía y cata**

Es usted capaz de distinguir un Chianti de un Burdeos? Qué vino es el que mejor acompaña a la caza? Jurados compuestos por personas famosas de cada país europeo darán prueba de sus habilidades en una serie de catas "ciegas" que se celebrarán en toda Europa y culminarán en una final europea.

### **Patrimonio cultural europeo**

Varios países están colaborando en la creación de "caminos de la cultura", cuyo diseño incluirá una visión de conjunto de nuestra cultura común europea.

### **Eurovisita**

Europa tiene mucho que ofrecer al turista de temporada baja, que normalmente es la mejor época para admirar el campo, conocer a la gente y además es cuando los precios hoteleros y del transporte son más moderados.

Bajo el lema "Eurovisita" hay un sinnúmero de ofertas de compañías aéreas, transporte marítimo, alquiler de coches, hoteles, etc.

## CONOZCA A SUS VECINOS

Durante 1990 habrá varias ofertas turísticas interesantes nuevas que harán más fácil que nunca visitar a nuestros vecinos europeos.

A partir del 1 de enero, varias compañías ferroviarias europeas introducirán el pase "eurodominó", que ofrecerá un ahorro importante en los viajes por ferrocarril a través de Europa.

Como parte del programa Eurovisita en temporada baja, las empresas de transporte ofrecerán tarifas a bajo precio para Europa y los hoteles y empresas de alquiler de coches, etc. contarán con muchos programas especiales para celebrar el Año Europeo del Turismo.

### ACTIVIDADES PARA TODO EL AÑO

Durante 1990, cada mes se dedicará a una actividad, coordinada por los Comités nacionales. Sin embargo, dichas actividades podrán modificarse según las condiciones locales y otras circunstancias.

|                   |   |                             |
|-------------------|---|-----------------------------|
| <b>ENERO</b>      | : | <i>Marchas</i>              |
| <b>FEBRERO</b>    | : | <i>Deportes de invierno</i> |
| <b>MARZO</b>      | : | <i>Patrimonio cultural</i>  |
| <b>ABRIL</b>      | : | <i>Pesca deportiva</i>      |
| <b>MAYO</b>       | : | <i>Actividades rurales</i>  |
| <b>JUNIO</b>      | : | <i>Ciclismo</i>             |
| <b>JULIO</b>      | : | <i>Acampada/caravaning</i>  |
| <b>AGOSTO</b>     | : | <i>Fotografía</i>           |
| <b>SEPTIEMBRE</b> | : | <i>Deportes acuáticos</i>   |
| <b>OCTUBRE</b>    | : | <i>Golf</i>                 |
| <b>NOVIEMBRE</b>  | : | <i>Equitación</i>           |
| <b>DICIEMBRE</b>  | : | <i>Arte</i>                 |

# CONTENIDO

|  |      |
|--|------|
| Definiciones generales   | XI   |
| Turismo en los países de la CE   | XIX  |
| Notas relativas a los cuadros  | XLV  |
| Datos disponibles por país y por tabla   | CI   |
| Conversion de ECU  | CIII |
| <br>   |      |
| <b>I. Alojamientos turísticos</b>  |      |
| 1.1 Hoteles y establecimientos asimilados - Datos nacionales                               |      |
| Número de establecimientos   | 3    |
| Número de habitaciones   | 4    |
| Número de plazas-cama  | 5    |
| 1.2 Hoteles - Datos regionales   | 6    |
| 1.3 Establecimientos asimilados - Datos regionales   | 9    |
| 2.1 Capacidad de los establecimientos de alojamiento complementarios                       |      |
| - Datos nacionales   | 12   |
| 2.2 Capacidad de los establecimientos de alojamiento complementarios                       |      |
| - Datos regionales   | 15   |
| 3.1 Alojamientos turísticos privados o particulares - Datos regionales                     | 32   |
| 4.1 Hoteles - Clasificación por estrellas  |      |
| Número de establecimientos   | 35   |
| Número de habitaciones   | 36   |
| Número de plazas-cama  | 37   |
| <br>   |      |
| <b>II. Movimientos de huéspedes residentes y no residentes</b>                             |      |
| 1.1 Movimientos de clientes en el conjunto de los medios de alojamiento - Datos nacionales | 41   |
| 1.2 Movimientos de clientes en los hoteles y en los establecimientos asimilados            |      |
| - Datos regionales   | 53   |
| 1.3 Movimientos de clientes en los establecimientos de alojamiento complementarios         |      |
| - Datos regionales   | 60   |
| 1.4 Movimientos de clientes en el conjunto de los medios de alojamiento - Datos regionales | 67   |
| 2.1 Movimientos de clientes en los hoteles y en los establecimientos asimilados            |      |
| - Datos mensuales  | 74   |
| 2.2 Movimientos de clientes en los establecimientos de alojamiento complementarios         |      |
| - Datos mensuales  | 80   |
| <br>   |      |
| <b>III. Movimiento de huéspedes no residentes en establecimientos de alojamiento</b>       |      |
| 1.1 Llegadas u pernoctaciones de clientes no residentes - por país de residencia:          | 89   |
| Hoteles y establecimientos asimilados  |      |
| Establecimientos de alojamiento complementarios  |      |
| Conjunto de medios de alojamiento  |      |
| <br>   |      |
| <b>IV. Capacidad de alojamiento</b>  |      |
| 1.1 Utilización de las plazas-cama en los hoteles y establecimientos asimilados            |      |
| - Datos mensuales  | 127  |
| 1.2 Utilización de las plazas-cama en los hoteles y establecimientos asimilados            |      |
| - Datos anuales  | 130  |
| <br>   |      |
| <b>V. Otras actividades turísticas</b>   |      |
| 1.1 Otras actividades turísticas - Datos nacionales  | 133  |
| 1.2 Otras actividades turísticas - Datos regionales  |      |
| Restaurants y cafés-restaurants / Cafés y establecimientos de bebidas                      | 135  |
| Agencias de viajes / Alquiler de coches sin conductor                                      | 138  |
| Bibliotecas, archivos púb., museos / Oficinas de turismo                                   | 141  |
| Puertos de recreo/ Otras actividades   | 144  |

|              |  |     |
|--------------|--|-----|
| <b>VI.</b>   | <b>Personal empleado en los establecimientos alojamiento y en otras actividades turísticas</b>                 |     |
| 1.1          | Personal empleado en los establecimientos de alojamientos y en otras actividades turísticas - Datos nacionales | 149 |
| 1.2          | Personal empleado en los establecimientos de alojamientos y en otras actividades turísticas - Datos regionales | 155 |
| 2.1          | Empleo por sector de actividad económica - Datos nacionales  | 158 |
| <b>VII.</b>  | <b>Llegadas de visitantes a las fronteras</b>  |     |
| 7.1          | Llegadas de visitantes a las fronteras - por país de residencia  | 163 |
| <b>VIII.</b> | <b>Consumo turístico</b>   |     |
| 8.1          | Gastos de consumo turístico global   | 201 |
| 8.2          | Producto interior bruto según el coste de los factores - Datos nacionales                                      | 202 |
| <b>IX.</b>   | <b>Índice de los precios de consumo turístico</b>  |     |
| 9.1          | Índice de los precios de consumo turístico - Datos nacionales  | 207 |
| <b>X.</b>    | <b>Balanza de pagos</b>  |     |
| 1.1          | Viajes - Datos anuales   | 211 |
| 1.2          | Viajes - Datos trimestrales  | 212 |
| 1.3          | Viajes - Datos mensuales   | 216 |
| 2.1          | Viajes - Grafico dividido en partes  | 222 |
| 3.1          | Transporte de viajeros - Datos anuales   | 255 |
| 3.2          | Transporte de viajeros - Datos trimestrales  | 256 |
| 3.3          | Transporte de viajeros - Datos mensuales   | 260 |
| 4.1          | Transporte de viajeros - Grafico dividido en partes (Danmark, Ireland, United Kingdom)*                        | 266 |

#### **Símbolos y abreviaturas empleadas**

|             |   |
|-------------|---|
| 0 =         | dato inferior a la mitad de la unidad utilizada |
| : =         | ninguno, dato no aplicable, dato no disponible  |
| ECU =       | Unidad de Cuenta Europea                        |
| UEBL-BLEU = | Comunidad unida de Lussemburgo y Belgica        |
| * =         | dato no disponible                              |

## **DEFINICIONES GENERALES**

- **Hospedaje**: Cualquier instalación que, regularmente o de modo ocasional, disponga de cierto número de plazas que permitan pernoctar al visitante.
- **Establecimiento de hospedaje colectivo**: Un establecimiento (o "unidad local" según la definición de la NACE de 1970) que ofrece al viajero la prestación de alojamiento en una habitación o en otro tipo de unidad. Deben cumplirse además dos condiciones: que el establecimiento ofrezca a grupos de personas cuyo número rebase el de una sola unidad familiar una cantidad de plazas superior a un mínimo determinado; y que todas las plazas estén controladas por una sola gestión administrativa de tipo comercial, aunque puede funcionar sin fines lucrativos.
- **"Hoteles y establecimientos asimilados"** son establecimientos de hospedaje colectivos, caracterizados por el hecho de que se componen de habitaciones, en número superior a un mínimo determinado, y disponen de servicios comunes, y servicio de habitaciones.
- **"Establecimientos (de hospedaje) complementarios y especiales"** son los demás tipos de alojamiento que forman parte de la categoría de "establecimientos de hospedaje colectivo". Todas las plazas del establecimientos están gestionadas también aquí, incluso cuando se trata de un establecimiento con fines no lucrativos, por una administración única con un número mínimo de servicio de habitaciones y la unidad no es necesariamente la habitación. Puede tratarse de pequeños apartamentos, campings, o dormitorios colectivos. El alojamiento se encuentra asociado con frecuencia a otra función, como las actividades sanitarias o de higiene, el bienestar social, o el transporte.
- **"Alojamientos turísticos particulares"** no forman parte de la categoría de "establecimientos de hospedaje colectivo". Este apartado, que constituye el tercer gran grupo de la clasificación propuesta, comprende los restantes tipos de alojamiento turístico de características específicas que no pueden ser incluidos en el concepto de "establecimientos".

El alojamiento turístico particular ofrece en alquiler un número limitado de plazas, reservadas en general a los turistas de una misma familia, o que forman parte de un mismo grupo de amigos. Estos alojamientos suelen estar situados en zonas aptas para las vacaciones o los fines de semana. Aunque haya varios alojamientos de este tipo en el mismo edificio o grupo de edificios, no dependen de la misma administración y sus servicios comunes son, por lo general, los mismos que los de las comunidades de propietarios. Cada unidad de alojamiento (estudio, apartamento) es, por tanto, independiente; y su ocupación por turistas se hace, generalmente, mediante el acuerdo entre familias, o puede también ser ocupada por el propietario en calidad de residencia secundaria o de vacaciones.

Los datos originados en la mayoría de los países comunitarios se organizan de acuerdo con las clasificaciones de establecimientos de hospedaje fijadas por las Autoridades nacionales de Turismo, teniendo en cuenta la calidad y el tipo de servicios ofrecidos.

## CAPITULO I

1. **Hoteles y establecimientos asimilados** (cuadros I.1.1 y I.1.2), categoría que comprende:

### **Hoteles**

Se incluyen hoteles, moteles, hostales de carretera, hoteles situados en la playa, clubs con residencia y establecimientos análogos con servicios de hotel.

### **Establecimientos asimilados**

Pensiones, pensiones familiares, fondas, residencias de turistas y alojamientos análogos, alquilados por habitaciones y dotados de servicios de hostelería limitados.

2. **Establecimientos de hospedaje complementarios** (cuadros I.2.1 y I.2.2), entre los que se distinguen cuatro clases:

### **Alojamientos para vacaciones**

Instalaciones colectivas como apartahoteles y conjuntos de chalés o bungalows, acondicionadas para el alojamiento, con servicios hoteleros limitados y administración común

### **Establecimientos para la acampada turística**

Instalaciones colectivas situadas en el interior de terrenos cercados y destinadas a tiendas de camping, caravanas y casa móviles; y clubs marítimos con atraques para embarcaciones. Dotados de una administración común y cierto número de servicios hoteleros.

### **Establecimientos (de hospedaje) turísticos de carácter social**

Albergues de juventud, residencias para turistas, alojamientos de grupos, centros de vacaciones para la tercera edad, residencias de empresas e instituciones, colegios mayores y residencias escolares, y otras instalaciones análogas. Dotados de una administración común y con un interés social, generalmente subvencionados.

### **Otros establecimientos**

Establecimientos de cura, campamentos de trabajo y vacaciones, alojamiento en el interior de medios de transporte colectivos, etc.

3. **Alojamientos turísticos particulares o especiales** (cuadro I.3.1), que incluyen:

### **Habitaciones alquiladas en viviendas**

No se trata realmente de pensiones, sino que el turista comparte la vida de la familia que vive habitualmente en la casa y paga a cambio un alquiler.

### **Viviendas alquiladas a particulares**

Apartamentos, villas, casas o chalés alquilados en su totalidad y en régimen temporal a familias, en calidad de alojamiento turístico, por otras familias.

### **Viviendas cedidas gratuitamente por familiares o amigos**

Los turistas se alojan gratuitamente en viviendas que les son cedidas totalmente, o en parte, por familiares o amigos.

### **Viviendas ocupadas por sus propietarios**

Apartamentos, villas, casas o chalés utilizados por la familia propietaria, durante estancias turísticas, en calidad de residencia secundaria.

### **Otros alojamientos particulares**

Comprenden, en particular, tipos de alojamiento como las acampadas por cuenta propia, en lugares no organizados en forma de establecimientos, y embarcaciones que no están amarradas en instalaciones controladas.

## VARIABLES MEDIDAS

**Número de establecimientos:** Es el número total de establecimientos existentes al principio de cada año, incluidos los que hayan cerrado temporalmente por cierre estacional, por razones de mantenimiento, provisionalmente por orden de la policía, para proceder a remodelaciones que no modifiquen su destino, o por otros motivos similares.

**Habitaciones:** la habitación es la unidad compuesta de una estancia o grupo de estancias que constituyen un conjunto de alquiler indivisible en un establecimiento de hospedaje. Las habitaciones pueden ser individuales, dobles o múltiples, según estén equipadas en permanencia para acoger una, dos o varias personas. El número de habitaciones existentes es el número de habitaciones que el establecimiento tiene habitualmente a disposición de los clientes (viajeros o clientes estables). Este número ha de coincidir, en general, con el que figura en el registro de establecimientos.

**Plazas-camas:** El número de "camas" o plazas-camas de un establecimiento viene determinado por el número de personas que pueden pasar la noche en las camas instaladas en el establecimiento, sin contar las camas adicionales o suplementarias que puedan añadirse a petición del cliente. El término "plaza-cama" designa una plaza individual, ya que las camas para dos personas cuentan por dos plazas-camas. Esta unidad sirve para medir la capacidad en cualquier tipo de alojamiento.

**Número de viviendas** (cuadro 1.3.1): Se trata del número de viviendas privadas del tercer gran grupo de la clasificación (alojamientos turísticos particulares o especiales). Es decir, el número de apartamentos o pisos, villas, casas, chalés, etc.

## CAPITULO II

**Clientes de establecimientos de hospedaje:** Son todas las personas que pernoctan en ellos al menos una noche, a excepción del personal del establecimiento que se aloja en él, de los clientes estables y de los que residen de forma gratuita. La denominación "clientes" comprende, por tanto:

- **Turistas,** definidos como "cualquier persona que viaja a un lugar distinto de aquél en el que tiene su lugar de residencia habitual, durante un periodo de tiempo que no supere un año, y cuya razón principal para viajar no sea la de ejercer una actividad remunerada en el lugar visitado, con la condición adicional de que permanezca al menos 24 horas en él.
- **Otros viajeros** son los procedentes de un lugar distinto a aquél en el que se encuentra el establecimiento y que residan en este segundo lugar temporalmente y por un motivo diferente al del turismo. Conviene recordar que no todos los turistas se albergan en los establecimientos de hospedaje, puesto que pueden igualmente hospedarse en residencias privadas, domicilios de parientes o amigos, o en medios de alojamiento móviles (furgonetas, caravanas, tiendas de campaña, etc.).
- **No residentes:** Clientes que residen en un país distinto a aquél en el que se halla situado el establecimiento. Deberán considerarse igualmente "no residentes" los clientes que tengan la nacionalidad del país que visitan pero residen en otro país diferente.

## VARIABLES MEDIDAS

**Llegadas:** Cada vez que un cliente se presenta en un establecimiento para solicitar alojamiento para una o varias noches. El número de llegadas de clientes a los establecimientos no es igual al número de clientes, porque una persona puede, en el curso de un periodo determinado, alojarse varias veces en el mismo establecimiento, sea porque efectúe varios viajes, sea porque proceda por etapas y se aloje en varios establecimientos en el curso del mismo viaje, o por los dos motivos a la vez. El número de llegadas es, pues, superior al número de personas registradas en los establecimientos de alojamiento.

**Pernoctaciones:** "Cada noche pasada por un cliente, o para la que se ha inscrito un cliente, en el establecimiento de hospedaje, independientemente del hecho de que haya estado o no materialmente presente". La pernoctación es la unidad de medida más importante de las estadísticas sobre turismo; se utiliza igualmente como criterio de distinción entre turistas (que pasan al menos una noche en el sitio visitado) y excursionistas (que no pasan la noche en el sitio visitado).

## CAPITULO III

### DEFINICIONES

Las definiciones de establecimientos de hospedaje, llegadas y pernoctaciones son las mismas que hemos señalado antes. Además, deberá aplicarse la siguiente definición:

**País de residencia de los clientes:** "A efectos de las estadísticas de turismo, la residencia habitual de una persona es el lugar en que pasa la mayor parte del año". Según esta definición, y por lo que respecta al turismo, al visitante internacional se le considera residente en el país donde tiene su domicilio habitual desde al menos un año antes (o durante los doce meses consecutivos que hayan precedido su entrada en otro país en calidad de visitante). Esta definición, que no es de un rigor extremo y no tiene implicación jurídica alguna, origina cierto número de dificultades desde el punto de vista del registro de los clientes en los establecimientos de hospedaje, en los que la residencia que se considera es, por lo general, la que figura en los documentos de identidad presentados por los clientes. Sin embargo, a pesar de este ajuste necesario, para indicar la procedencia de los clientes se ha escogido el criterio de residencia en lugar de la nacionalidad.

### VARIABLES MEDIDAS

Las variables medidas en este apartado son: las llegadas, las pernoctaciones y los países de residencia. Utilizamos para ellas la "Geonomenclatura para las estadísticas de la balanza de pagos" adaptada por Eurostat.

## CAPITULO IV

La tasa de ocupación de plazas-camas en el curso de un mes se obtiene, para un mismo grupo de establecimientos, dividiendo el total de pernoctaciones por el producto de multiplicar las plazas-camas ofrecidas por el número de días del mes correspondiente (producto denominado a veces camas-noches). El resultado se expresa en porcentajes, para lo cual el cociente anterior se multiplica por 100.

Los datos correspondientes a pernoctaciones y camas pueden obtenerse a partir de los recogidos para los apartados anteriores. Si algunos establecimientos del grupo no hubieran estado abiertos durante todos los días del mes, se obtendrá una tasa de ocupación más conforme a la realidad si, en ese caso, para el cálculo de la oferta no se tienen en cuenta los días durante los cuales el establecimientos ha estado cerrado.

La utilización de la capacidad de alojamiento puede evaluarse y compararse de una forma más simple utilizando la siguiente fórmula:

Indice de utilización bruta de la capacidad de alojamiento, que se mide con esta proporción porcentual:

$$Ue = \frac{P}{Gp} \times 100,00$$

P es el número de pernoctaciones registradas al año; u Gp es el número de días-camas potenciales que se han ofrecido.

Igalmente:

$$i = n; \quad j = 365$$

$$Gp = \sum (L_i \times ge_j)$$

$$i = 1; \quad j = 1$$

Aquí L indica las camas existentes; y ge el número de días en que estuvieron efectivamente disponibles.

Veamos algunos ejemplos:

- Un establecimiento de n camas ha funcionado todo el año: en ese caso los días-camas potenciales son n x 365.



- Un establecimiento de  $n$  camas ha empezado su actividad el 1 de julio: en ese caso los días-camas potenciales son  $n \times 184$ .
- Un establecimiento de  $n$  camas ha cesado su actividad el 31 de marzo: los días-camas potenciales son  $n \times 90$ .
- Un establecimiento ha empezado el año con  $n$  camas, a las que se han añadido  $m$  camas el 1 de noviembre: en ese caso los días potenciales son  $n \times 304 + (n+M) \times 61$ .  
Dado que el índice de utilización se refiere a las camas existentes, el hecho de que las camas o plazas-camas estén disponibles efectivamente para los clientes o no le estén a causa del cierre temporal del establecimiento no entra en consideración.

Para obtener el índice de utilización neta de la capacidad de alojamiento se calcula este porcentaje:

$$Un = \frac{P}{Gd} \times 100,00$$

$P$  es el número de pernoctaciones registradas en el curso del año y  $Gd$  el número de días-camas efectivamente disponibles para los clientes del establecimiento, con independencia de los cierres estacionales u otros cierres temporales (mantenimiento, decisión policial, etc.).

Así tenemos:

$$i = n; \quad j = 365$$

$$Gd = \sum (l \times gd)$$

$$i = 1; \quad j = 1$$

Aquí  $l$  representa las camas ofrecidas al público y  $gd$  el número de días durante los cuales están efectivamente disponibles.

Recordemos, a título de ejemplo, que un establecimiento de  $n$  camas abierto sólo en el curso de la temporada estival, del 1 de junio al 30 de septiembre, dispondrá de  $n \times 122$  días-camas efectivos por año.

## CAPITULO V

**Las unidades de actividad económica** son las empresas o las partes de empresas, incluso si están geográficamente separadas, que ejercen conjuntamente una única y misma actividad, caracterizada por la naturaleza de los bienes o servicios producidos o por la uniformidad del proceso de fabricación, y que se encuentran definidas en un repertorio de actividades económicas.

Estas actividades son las siguientes:

- restaurantes (**código NACE 661**);
- cafés, bares y otros establecimientos públicos (**códigos NACE 662 y 663**);
- agencias de viajes (**código NACE 771**);
- alquiler de coches sin conductor (**código NACE 844**);
- organismos y oficinas de turismo de carácter público (**códigos NACE 9100.1 y 9399.1**);
- bibliotecas, archivos públicos, museos, etc. (**código NACE 977**);
- puertos de recreo (parte del **código NACE 763**);
- otras actividades (apartado de carácter residual).

## VARIABLES MEDIDAS

**Número de establecimientos y unidades locales.** Se trata del número total de unidades existentes a principios de cada año, incluyendo las que estén temporalmente cerradas debido a: cierre estacional, mantenimiento, orden policial, reformas (que no modifiquen el destino del local) u otros motivos similares.

## CAPITULO VI

**Personal empleado en los establecimientos de alojamiento y otras actividades turísticas:** conjunto de personas con una edad mínima de 14 años que hayan ejercido un empleo en las unidades de producción en las actividades ya clasificadas en los capítulos I y V.

## VARIABLES MEDIDAS

Los datos deberán referirse al empleo medio para cada año e incluirán la situación del trabajador (cuadros VI.1.1, VI.1.2, VI.1.3). Se distinguirán dos casos:

- **Trabajadores autónomos.** Es decir, personas que ejercen una actividad por cuenta propia, asumiendo el correspondiente riesgo económico y de producción. Pueden ser: contratistas, trabajadores autónomos, propietarios de establecimientos, miembros de la familia.
- **Trabajadores asalariados.** Es decir, las personas que perciben una retribución en forma de jornal, sueldo, gratificación, remuneración en especie. Pueden ser: directivos, empleados, obreros y categorías asimiladas.

## CAPITULO VII

**Visitante:** Cualquier persona que se desplaza, durante un tiempo inferior a un periodo dado, a un lugar distinto de su entorno habitual, y cuyo motivo principal de visita no sea ejercer una actividad remunerada desde el propio lugar visitado.

La definición precedente se apoya en tres criterios fundamentales que parecen suficientes para poder distinguir a los visitantes de los demás viajeros que, con algunas excepciones (diplomáticos, fuerzas armadas, refugiados, nómadas), se desplazan en calidad de emigrantes o por motivos relacionados con su actividad cotidiana. Estos criterios son los siguientes:

- El desplazamiento debe hacerse hacia un lugar diferente al del entorno habitual, lo que excluye los trayectos más o menos regulares entre el domicilio y el lugar de trabajo.
- El desplazamiento o, para más precisión, la estancia en el lugar visitado no debe superar cierto tiempo más allá del cual el visitante se convertiría en residente de este lugar (desde el punto de vista estadístico o jurídico).
- El motivo principal de la visita no debe ser el de ejercer una actividad remunerada desde el propio lugar visitado, lo que excluye los movimientos migratorios con fines laborales.

**Visitante internacional:** Cualquier persona que se traslada a un país distinto de aquél en el que tiene su lugar de residencia habitual, durante un periodo igual o inferior a un año, y cuyo motivo principal de visita no sea ejercer una actividad remunerada desde el propio país visitado.

**Turista:** Visitante que pasa al menos una noche en el lugar visitado.

**Excursionista:** Visitante que no pasa la noche en el lugar visitado, entre los excursionistas están comprendidos igualmente los viajeros en tránsito y los participantes en cruceros transoceánicos que no se alojan en el país visitado.

## VARIABLES MEDIDAS

La única variable que observamos aquí es el país de residencia, señalado bajo el epígrafe "Clientes de establecimientos de hospedaje, no residentes, por país de residencia".

## **CAPITULO VIII**

- Los gastos turísticos son los que efectúa una persona, en el curso de un viaje turístico, al objeto de adquirir bienes de consumo y servicios que utiliza en calidad de consumidor.

### **VARIABLES**

- Los gastos turísticos de los residentes de un país, en el interior de ese mismo país.
- Los gastos turísticos de los residentes de un país, efectuados en el extranjero.
- Los gastos turísticos realizados en un país determinado, por los no residentes.

## **CAPITULO IX**

### **CONTENIDO**

- Índice de precios de hospedaje;
- índice de precios de los restaurantes comerciales;
- índice general de los precios adscritos al apartado "Turismo", que comprende, además de los dos tipos de precios antes señalados, los precios de viajes y vacaciones organizados por empresas o clubes de viajes, el alquiler de alojamientos de vacaciones, y el consumo en bares o cafés y establecimientos similares.



# TURISMO EN LOS PAISES DE LA CE

## 1. Tendencias principales

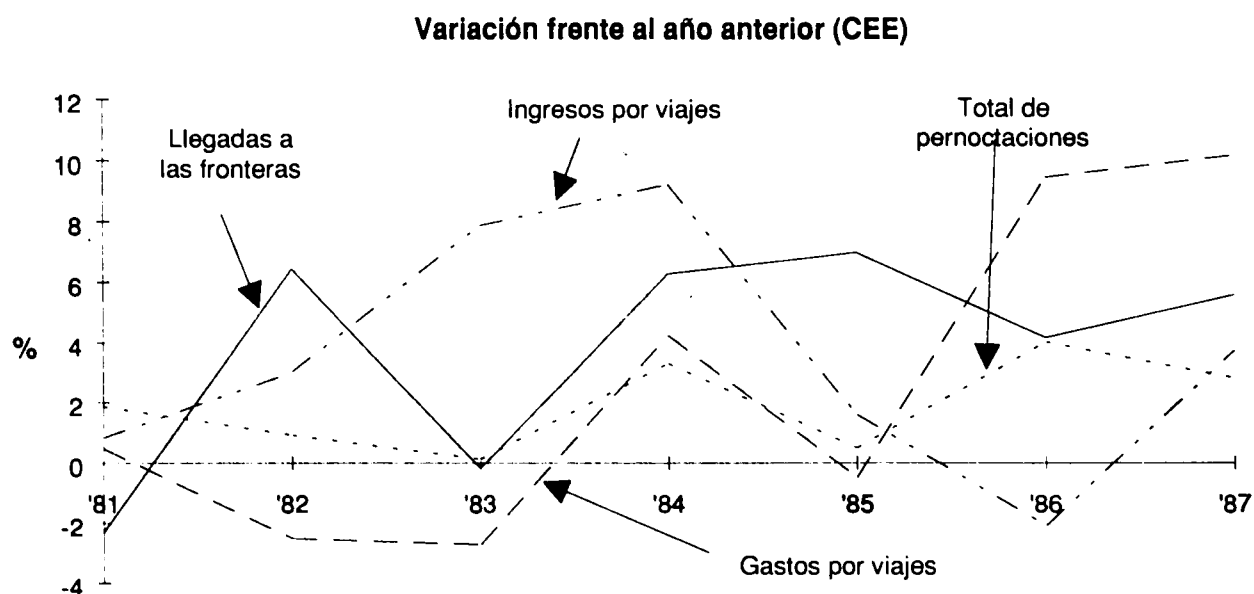
Si las décadas de los 60 y de los 70 se caracterizaron por un auge del turismo, los 80 parecen distinguirse por una fase de consolidación del crecimiento registrado en los años anteriores.

Aunque la actividad turística se encuentra todavía lejos de alcanzar su potencial de crecimiento, el índice de crecimiento es ahora menor, y los turistas parecen más sensibles a las variaciones de los principales indicadores macroeconómicos, como los ingresos, los precios y los tipos de cambio.

Como todos los fenómenos económicos, después de traspasar un umbral determinado, el mercado del turismo adquiere una tendencia a la segmentación: los consumidores adquieren nuevas necesidades, el suministro se hace más diferenciado, y la calidad de los servicios (y no sólo los precios se convierte en un factor clave a la hora de elegir el destino. En una palabra, el turismo se ha convertido en un elemento importante por el que calibramos nuestro nivel de vida.

**Todos los indicadores examinados muestran que entre 1980 y 1987 aumentó la actividad turística en los países de la CE:**

- Las pernoctaciones turísticas en general aumentaron un 13,8%. El aumento de las pernoctaciones de visitantes residentes fue del orden del 8%, mientras que el total de pernoctaciones de no residentes aumentó un 27,6% sobre el año anterior.
- Las llegadas a las fronteras se incrementaron en un 31,5%.
- Los ingresos en la balanza de pagos por la partida de viajes se incrementaron en un 31,9% en términos reales; y los gastos en un 24,6%.
- La capacidad de los hoteles y establecimientos asimilados creció el 14,1% en términos de plazas-camas, y la capacidad de los establecimientos de hospedaje complementarios se incrementó en un 23,2%.



**Las principales tendencias del turismo en los Estados miembros pueden resumirse del siguiente modo:**

- De la demanda total de turismo, el que registró un mayor crecimiento fue el turismo internacional. A tenor de las estadísticas disponibles podemos observar que, en cuanto a pernoctaciones en establecimientos registrados, en 1987 el turismo internacional prevaleció sobre el turismo nacional en 4 Estados miembros (Grecia, España, Portugal y Luxemburgo).

- España, Grecia y Portugal registraron los mayores incrementos, con tasas de crecimiento notablemente superiores al promedio en todos los indicadores. Mientras que en España también ha registrado un aumento bastante notable el turismo internacional como la causa principal del incremento del turismo, dado el descenso del número de turistas nacionales que viajan dentro de su propio país.
- España se ha convertido en el principal país receptor de turismo dentro de la CE, superando a Italia tanto en el número de llegadas internacionales como en los ingresos en la balanza de pagos.
- Francia e Italia, los dos Estados miembros con la industria turística más antigua, parecen verse afectadas por el rebrote de competencia internacional y sólo han registrado tasas de incremento moderadas.
- El Reino Unido, junto con Italia, ha experimentado el mayor incremento en la tendencia de sus residentes a viajar al extranjero, fomentando considerablemente el aumento del turismo en España, Portugal y Grecia, y convirtiéndose en el principal generador de turismo en estos tres países.
- Alemania sigue siendo el principal generador de turismo intracomunitario, pero los flujos físicos de turistas alemanes han experimentado una tasa de crecimiento menor que el promedio de la CE, con la correspondiente disminución en cuota de mercado.
- El número de llegadas de turistas estadounidenses a países de la CE se va recuperando de la caída de 1986, pero no ha alcanzado todavía las cuotas anteriores a dicho año.
- Durante el periodo de referencia los ingresos por turismo internacional ascendieron más que los gastos, aunque en los dos últimos años asistimos una inversión de esta tendencia, con un incremento mucho mayor en los gastos. Como resultado de ello, hubo un ligero descenso del balance positivo neto por viajes.
- La capacidad de alojamiento disminuyó por número de establecimientos, pero aumentó en términos de plazas-camas, debido al crecimiento de la dimensión media. Los establecimientos pequeños, de categoría inferior, tendieron a desaparecer del mercado, mientras que aumentó la proporción de alojamientos de categoría mediana.
- La acusada estacionalidad de la actividad turística produce un aumento de los precios turísticos mayor que el de los precios al consumo.

**Turismo en los países de la CE**  
**Variación en %**  
**1980-87**

|                  | Pernocta-<br>ciones<br>totales | Pernocta-<br>ciones de<br>residentes | Pernocta-<br>ciones de no<br>residentes | Llegadas<br>a las<br>fronteras | Ingresos<br>por<br>viajes(1) | Gastos<br>por<br>viajes (1) | Capacidad<br>en hoteles<br>y asimilados | Capacidad<br>en aloj.<br>complem. |
|------------------|--------------------------------|--------------------------------------|---|--------------------------------|------------------------------|-----------------------------|---|-----------------------------------|
| Belgique/België  | 18.9                           | 10.7                                 | 40.3                                    | :                              | 44.9                         | 4.5                         | 1.5                                     | 15.8                              |
| Danmark          | 3.2                            | 5.9                                  | - 0.2                                   | :                              | 20.1                         | 51.1                        | 15.2                                    | :                                 |
| B.R. Deutschland | 10.9                           | 8.7                                  | 28.0                                    | :                              | 0.9                          | -4.3                        | 18.5                                    | 41.4                              |
| Ellas            | 15.3                           | - 3.4                                | 22.1                                    | 70.0                           | 10.0                         | 43.0                        | 35.0                                    | 99.7                              |
| España           | 44.3                           | 26.2                                 | 56.4                                    | 32.9                           | 81.6                         | 35.8                        | 9.2                                     | 49.3                              |
| France           | 9.0                            | 6.3                                  | 15.3                                    | 19.9                           | 20.2                         | 18.5                        | 10.9                                    | 29.0                              |
| Ireland          | :                              | :                                    | :                                       | 13.6                           | 4.3                          | 1.2                         | - 8.6                                   | :                                 |
| Italia           | 15.9                           | 19.1                                 | 10.8                                    | 10.4                           | - 2.0                        | 70.5                        | 6.2                                     | 22.2                              |
| Luxembourg       | 1.6                            | 8.8                                  | 0.8                                     | :                              | :                            | :                           | :                                       | -14.6                             |
| Nederland        | 13.5                           | 11.4                                 | 23.4                                    | :                              | 35.4                         | 14.6                        | 5.7                                     | 11.7                              |
| Portugal         | 14.9                           | - 14.4                               | 48.9                                    | 131.8                          | 50.2                         | 9.7                         | 25.4                                    | 37.8                              |
| United Kingdom   | - 3.4                          | - 10.0                               | 21.9                                    | 24.3                           | 38.2                         | 73.9                        | :                                       | :                                 |
| EUR 12           | 13.8                           | 8.0                                  | 27.6                                    | 31.5                           | 31.9                         | 24.6                        | 14.1                                    | 23.2                              |

(1) en precios reales

Ya hemos señalado que uno de los fenómenos más interesantes de los años 80 es **el crecimiento del turismo internacional en España, Grecia y Portugal**. Su crecimiento muestra tendencias similares, pero con ciertas diferencias:

- La combinación de "sol y mar" ha sido el elemento clave del turismo en estos países. El afortunado lema de una de las campañas de promoción turística de España "todo bajo el sol" pone en evidencia el papel fundamental de este tipo de turismo.
- El turismo de masas es preponderante y las empresas mayoristas (tour operators) desempeñan un papel fundamental al controlar una considerable participación de la demanda de turismo en los principales países generadores, especialmente en el Reino Unido y en Alemania, que siguen ocupando la posición de clientes principales de estos países.
- Los niveles de los precios son bastante bajos, con una buena relación calidad/precio.
- La capacidad media de los establecimientos de hospedaje es superior a la de los demás países de la CE: el número de plazas-camas por establecimiento es 87,2 en España, 88,4 en Portugal y 56,9 en Grecia, frente a 40,4 en Italia, por ejemplo.
- Para conectar los mercados más remotos de la demanda turística se utilizan masivamente, cada vez más, los vuelos chárter.
- El turismo de masas y la concentración de la oferta permiten, además, la explotación de economías de escala.

Las desventajas que ofrece este tipo de oferta turística son las siguientes:

- El turismo de masas da unos beneficios económicos bastante reducidos, proporcionalmente.
- Hay una enorme subordinación a los mayoristas extranjeros. Por ejemplo: en España, en 1985, las variaciones en los precios de "viajes organizados" (junto con el temor de atentados terroristas) provocaron la reducción del número de turistas británicos en un 28,8%.
- Las actividades turísticas sufren una gran dependencia del capital extranjero y de los mayoristas extranjeros. A resultas de ello, la mayoría de los ingresos derivados del turismo siguen enviándose al extranjero (en España se calcula que salen del país el 53% de los ingresos).

Hemos considerado con detenimiento las características del turismo en los países más destacados para ilustrar cómo la actividad turística, a pesar de su gran potencial, no está libre de ciertas debilidades estructurales. Aunque éstas sean diferentes en cada país, podrían llegar a limitar, a largo plazo, los correspondientes beneficios, dependiendo de los diferentes sistemas económicos y sociales.

La unificación del mercado interior en 1993 nos ofrece la oportunidad de volver a considerar en términos globales los problemas del mercado turístico, que, por mencionar tan sólo algunos de los factores más importantes que han de tenerse en cuenta, abarcan desde la verdadera defensa de los intereses de los consumidores hasta los problemas del medio ambiente; desde la estacionalidad hasta los problemas de las empresas turísticas; desde el empleo hasta la verdadera oportunidad de todos los ciudadanos para tomarse vacaciones.

## **2. Flujos turísticos en los diversos establecimientos de hospedaje**

### **2.1. Pernoctaciones de turistas en establecimientos de hospedaje**

Durante el periodo 1980-1987, las pernoctaciones del total de los turistas en establecimientos de hospedaje aumentaron en todos los Estados miembros, a excepción del Reino Unido.

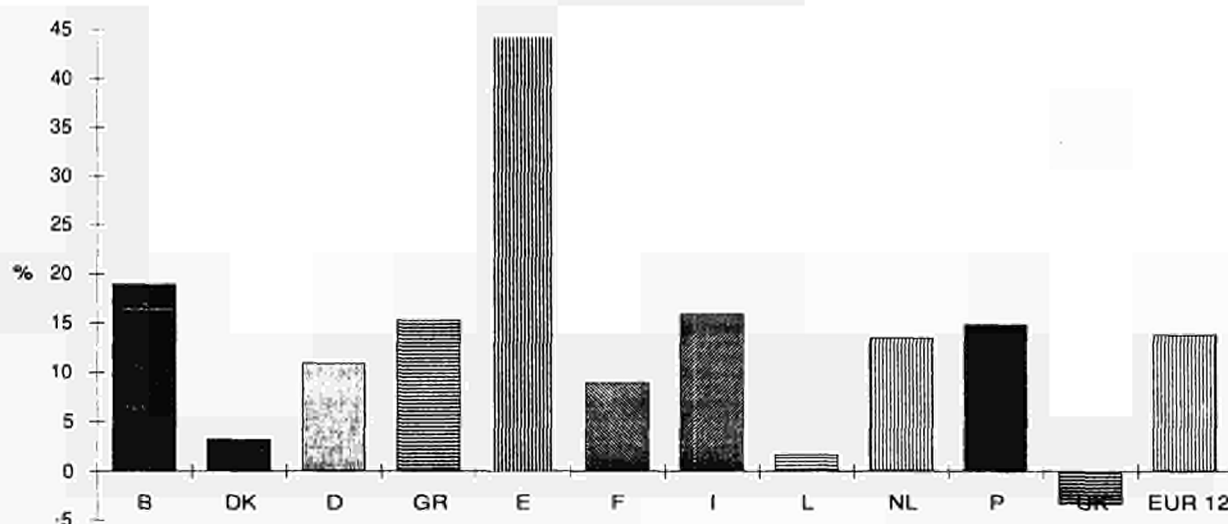
Tras un periodo de crecimiento rápido en los 70, la tendencia que se registró en los años siguientes se caracterizó por un aumento más regular y moderado, que debería desembocar en una fase más estable y una mayor consolidación del mercado.

Los países donde experimentó mayor aumento entre 1980 y 1987 el turismo interno -expresado en términos de pernoctaciones en alojamientos registrados-fueron España (+44,3%), Bélgica (+18,9%), Grecia (+15,3%), Italia (+15,9%), Portugal (+14,9%) y los Países Bajos (+13% hasta 1986).

Aunque menos significativo, se registró asimismo un incremento en Alemania (+10,9%) y Francia(+8% entre 1984 y 1986),mientras que en Dinamarca (+5,7%) y Luxemburgo (+1,6%) se produjo un aumento más moderado.

Dentro de este cuadro general de crecimiento, el Reino Unido fue el único país que, entre 1980 y 1987, sufrió un ligero descenso en el número de pernoctaciones (-3,8%). Pero, como veremos posteriormente, puede deberse a un aumento en la tendencia de los turistas británicos a viajar al extranjero.

**Total de pernoctaciones en establecimientos de hospedaje registrados: variación 1980-87**



**El turismo internacional fue el sector más activo en la demanda de turismo y registró las mayores tasas de crecimiento, aunque estuvieron sujetas a grandes variaciones durante este periodo.**

En 1987 el turismo internacional recibido predominó sobre el turismo nacional en cuatro de los nueve Estados miembros de cuyos datos disponemos. La proporción de turistas no residentes registrada en los establecimientos de hospedaje fue del 77,7% del total en Grecia, del 65% en España, del 89,4% en Luxemburgo y del 59,9% en Portugal.

La proporción del turismo internacional recibido registró un acusado aumento en la década de los 80 en España (del 60% al 65% del total), en Grecia (del 73,3% al 77,7%) y en Portugal (del 46,2% al 59,9%).

El flujo de turistas no residentes presenta su proporción más baja en Alemania (18,7% del total) y en los Países Bajos (19,2% del total).

En los demás Estados miembros, el turismo internacional recibido alcanza una proporción considerable, que oscila por término medio entre el 30 y 40 por ciento.

Los países que más se beneficiaron del aumento de la demanda del turismo internacional fueron los tres países "destacados" de la zona meridional; es decir: España (+56,4% en todo el periodo), Portugal (+48,9%) y Grecia (+22,1%). Destacan también, sorprendentemente, Bélgica (+40,35%), el Reino Unido (+21,9%) y Alemania (+18,9%).

El resultado del periodo también es positivo, aunque menos favorable, en el caso de Italia (que experimentó un crecimiento medio de 10,8%, debido a la recuperación comenzada en 1985, tras la caída de cuatro años), así como en Francia (+15,3% entre 1984 y 1986).

A partir de 1984 Dinamarca sufrió una inversión en la tendencia, registrando cuatro años consecutivos de crecimiento negativo que dieron por resultado una ligera disminución (-0,2%) en el número de pernoctaciones de turistas internacionales durante el periodo de referencia.



**Pernotaciones en el total  
de los establecimientos de hospedaje  
Variación en % en comparación con el año anterior**

**Übernachtungen in  
den Beherbergungsbetrieben insgesamt  
Variation in % im Vergleich zum Vorjahr**

**Residentes en el país**

**Inländer**

|                    | 1981  | 1982  | 1983  | 1984  | 1985   | 1986  | 1987  | 1980-1987 | Volumen 1987 |
|--------------------|-------|-------|-------|-------|--------|-------|-------|-----------|--------------|
| Belgique/België    | 4.8   | 9.2   | - 0.1 | - 0.3 | - 0.2  | 2.5   | - 5.1 | 10.7      | 20 719       |
| Danmark (1)        | 5.3   | 5.1   | - 1.2 | - 0.5 | 2.7    | - 1.3 | - 1.3 | 10.4      | 11 593       |
| BR Deutschland (2) | 4.3   | - 7.1 | - 3.4 | 7.4   | 1.8    | 3.1   | 3.1   | 8.7       | 196 698      |
| Ellas              | - 3.2 | 1.5   | - 0.4 | 8.3   | 3.4    | - 6.8 | - 2.1 | - 3.4     | 10 393       |
| España             | 8.7   | - 1.8 | 1.4   | - 0.7 | 5.7    | - 0.1 | 11.1  | 26.2      | 52 428       |
| France             | :     | :     | :     | - 5.1 | 6.3    | 5.3   | :     | 6.3       | 174 178      |
| Italia             | 4.0   | 3.5   | - 1.9 | - 0.1 | 1.3    | 10.7  | 0.8   | 19.1      | 159 561      |
| Luxembourg         | 7.4   | - 0.4 | 5.3   | - 0.6 | - 7.7  | - 2.1 | 7.5   | 8.8       | 258          |
| Nederland (*)      | 8.5   | 4.4   | - 0.3 | 5.2   | - 9.9  | 4.2   | :     | 10.8      | 58 132       |
| Portugal           | - 5.5 | 7.8   | - 2.7 | - 3.9 | - 2.9  | - 7.2 | 0.1   | - 14.4    | 11 465       |
| United Kingdom     | - 5.1 | - 2.9 | 7.3   | 3.9   | - 11.5 | 2.0   | - 2.9 | - 10.0    | 495 000      |
| EUR                | 2.8   | - 1.1 | - 0.3 | 1.5   | - 0.2  | - 4.4 | 1.4   | 8.0       | :            |

**No residentes en el país**

**Nicht-Inländer**

|                    | 1981   | 1982  | 1983  | 1984  | 1985   | 1986  | 1987  | 1980-1987 | Volumen 1987 |
|--------------------|--------|-------|-------|-------|--------|-------|-------|-----------|--------------|
| Belgique/België    | 0.4    | 18.7  | 4.5   | 4.6   | 5.3    | - 0.3 | 2.6   | 40.3      | 10 065       |
| Danmark (1)        | 8.5    | 3.4   | 3.3   | - 4.4 | - 1.6  | - 5.1 | - 3.7 | - 0.2     | 8 194        |
| BR Deutschland (2) | - 6.1  | - 2.2 | 3.5   | 21.1  | 7.4    | - 1.0 | 4.6   | 28.0      | 29 094       |
| Ellas              | 3.5    | - 2.2 | - 9.0 | 20.4  | 8.5    | - 0.5 | 1.9   | 22.1      | 36 131       |
| España             | 19.5   | 8.6   | 3.7   | 10.9  | - 10.8 | 10.9  | 5.8   | 56.4      | 97 269       |
| France             | :      | :     | :     | 4.2   | 12.0   | - 1.1 | :     | 15.3      | 60 514       |
| Italia             | - 10.4 | 9.4   | - 3.8 | - 1.7 | 2.1    | 9.0   | 7.3   | 10.6      | 93 701       |
| Luxembourg         | 5.5    | 1.3   | 0.3   | - 5.2 | 0.3    | - 3.5 | 2.5   | 0.8       | 2 171        |
| Nederland (*)      | 4.1    | 8.5   | - 3.2 | 12.6  | 0.1    | 0.3   | :     | 23.2      | 13 953       |
| Portugal           | 2.5    | 0.7   | 0.6   | 6.9   | 17.1   | 11.7  | 2.6   | 48.9      | 17 110       |
| United Kingdom (*) | - 7.5  | 0.4   | 8.2   | 6.6   | 8.1    | - 5.9 | 10.9  | 21.9      | 175 983      |
| EUR                | 0.3    | 5.3   | 0.6   | 7.0   | 2.9    | 3.2   | 6.0   | 27.6      | :            |

**Total**

**Insgesamt**

|                    | 1981  | 1982  | 1983  | 1984  | 1985  | 1986  | 1987  | 1980-1987 | Volumen 1987 |
|--------------------|-------|-------|-------|-------|-------|-------|-------|-----------|--------------|
| Belgique/België    | 3.6   | 11.8  | 1.2   | 1.2   | 1.5   | 1.6   | - 2.7 | 18.9      | 30 784       |
| Danmark (1)        | 6.7   | 4.4   | 0.8   | - 2.2 | 0.8   | - 3.0 | - 2.3 | 5.7       | 19 786       |
| BR Deutschland (2) | 3.1   | - 6.6 | - 2.7 | 9.0   | 2.5   | 2.6   | 3.3   | 10.9      | 225 791      |
| Ellas              | 1.7   | - 1.2 | - 7.6 | 17.1  | 7.2   | - 2.0 | 1.0   | 15.3      | 46 523       |
| España             | 15.2  | 4.7   | 2.9   | 6.9   | - 5.5 | 6.9   | 7.6   | 44.3      | 149 697      |
| France             | :     | :     | :     | - 2.3 | 8.1   | 3.2   | :     | 8.0       | 254 692      |
| Italia             | - 1.6 | 5.6   | - 2.6 | - 0.7 | 1.6   | 10.1  | 3.1   | 15.9      | 253 263      |
| Luxembourg         | 5.7   | 1.1   | 0.8   | - 4.7 | - 0.5 | - 3.3 | 3.0   | 1.6       | 2 427        |
| Nederland (*)      | 7.7   | 5.1   | - 0.8 | 6.4   | - 8.1 | 3.2   | :     | 13.0      | 72 085       |
| Portugal           | - 1.8 | 4.2   | - 1.2 | 1.2   | 7.1   | 3.1   | 1.6   | 14.9      | 28 575       |
| United Kingdom (*) | - 5.6 | - 2.2 | 7.5   | 4.4   | - 7.3 | 0.2   | 0.4   | - 3.4     | 670 983      |
| EUR                | 1.8   | 0.9   | 0.1   | 3.3   | 0.5   | 4.0   | 2.8   | 13.8      | :            |

(1) = Hoteles con un mínimo de 10 camas / Hotels mit wenigstens 10 Betten.

(2) = Hoteles con un mínimo de 5 camas / Hotels mit wenigstens 5 Betten.

(\*) = 1986.

**Pernoctaciones en hoteles  
y establecimientos asimilados**  
Variación en % en comparación con el año anterior

**Übernachtungen in  
Hotels und ähnlichen Betrieben**  
Variation in % im Vergleich zum Vorjahr

**Residentes en el país**

**Inländer**

|                    | 1981   | 1982  | 1983  | 1984   | 1985   | 1986  | 1987  | 1980-1987 | Volumen 1987<br>(1000) |
|--------------------|--------|-------|-------|--------|--------|-------|-------|-----------|------------------------|
| Belgique/België    | 0.7    | 4.5   | 5.3   | 1.4    | 0.9    | 2.0   | 0.0   | 15.6      | 2 420                  |
| Danmark (1)        | 0.1    | 1.7   | 1.0   | 2.1    | 2.8    | 7.0   | 2.1   | 18.0      | 4 537                  |
| BR Deutschland (2) | 6.3    | - 7.1 | - 1.7 | - 3.9  | 0.0    | 3.1   | 2.5   | - 1.5     | 110 485                |
| Ellas              | - 3.7  | 1.0   | - 4.5 | 7.1    | 2.2    | - 5.8 | - 1.2 | - 5.3     | 9 864                  |
| España             | 8.1    | - 3.6 | 2.2   | - 0.6  | 5.4    | - 0.7 | 10.7  | 22.5      | 46 277                 |
| France (3)         | :      | :     | :     | - 0.2  | 0.3    | 7.8   | 0.8   | 8.9       | 83 535                 |
| Irland             | - 31.7 | 16.8  | - 1.0 | - 29.9 | - 20.1 | :     | :     | - 59.1    | 1 660                  |
| Italy              | 3.7    | 2.7   | - 0.6 | 0.0    | 1.6    | 4.5   | 1.0   | 13.4      | 112 590                |
| Luxembourg         | - 4.2  | 12.6  | - 7.4 | - 7.0  | - 3.8  | 45.2  | - 8.8 | 19.7      | 56                     |
| Nederland (4)      | - 3.0  | - 1.2 | - 0.5 | 2.1    | 7.2    | 3.5   | - 1.4 | 6.6       | 5 075                  |
| Portugal           | - 9.6  | 1.7   | - 4.9 | - 7.3  | - 0.8  | - 5.2 | 6.1   | - 19.1    | 5 749                  |
| United Kingdom     | - 8.2  | 1.1   | 4.4   | 6.4    | - 5.0  | 0.0   | 0.0   | - 2.1     | 95 000                 |
| EUR                | 4.5    | - 2.4 | - 0.8 | - 1.2  | 1.3    | 3.7   | 2.5   | 9.8       | :                      |

**No residentes en el país**

**Nicht-Inländer**

|                    | 1981   | 1982  | 1983   | 1984  | 1985   | 1986   | 1987   | 1980-1987 | Volumen 1987<br>(1000) |
|--------------------|--------|-------|--------|-------|--------|--------|--------|-----------|------------------------|
| Belgique/België    | - 0.2  | 8.3   | 4.2    | 6.7   | 5.3    | - 4.4  | 0.4    | 21.4      | 5 316                  |
| Danmark (1)        | 2.9    | - 0.6 | 1.2    | 2.4   | - 0.4  | - 5.5  | 3.3    | 3.0       | 4 480                  |
| BR Deutschland (2) | 2.3    | - 2.6 | 1.1    | 16.1  | 7.4    | - 1.8  | 3.6    | 27.9      | 24 314                 |
| Ellas              | 3.7    | - 1.6 | - 8.3  | 20.6  | 8.8    | - 0.7  | 2.0    | 24.2      | 34 371                 |
| España             | 20.7   | 8.3   | 4.0    | 11.7  | - 11.4 | 11.1   | 5.4    | 57.6      | 92 444                 |
| France (3)         | :      | :     | :      | 10.3  | - 1.2  | - 9.4  | 0.1    | - 1.1     | 37 186                 |
| Irland             | 7.8    | - 1.8 | - 11.8 | 8.6   | 17.1   | - 20.4 | - 46.9 | - 49.8    | 5 005                  |
| Italy              | - 10.9 | 9.6   | - 1.9  | - 0.5 | 1.4    | 1.8    | 7.4    | 5.7       | 69 966                 |
| Luxembourg         | 0.9    | 1.6   | - 1.9  | 2.5   | 5.3    | 0.2    | 0.8    | 9.5       | 941                    |
| Nederland (4)      | 0.5    | 3.1   | - 4.4  | 8.8   | 3.2    | - 2.0  | - 1.3  | 7.5       | 6 521                  |
| Portugal           | - 2.3  | 2.1   | 3.5    | 11.5  | 17.4   | 10.4   | 1.7    | 51.6      | 14 522                 |
| EUR                | 3.2    | 5.6   | 0.0    | 9.3   | - 1.1  | 2.3    | 4.3    | 28.1      | :                      |

**Total**

**Insgesamt**

|                    | 1981  | 1982  | 1983  | 1984  | 1985  | 1986  | 1987  | 1980-1987 | Volumen 1987<br>(1000) |
|--------------------|-------|-------|-------|-------|-------|-------|-------|-----------|------------------------|
| Belgique/België    | 0.1   | 7.0   | 4.5   | 5.0   | 3.9   | - 2.5 | 0.3   | 19.5      | 7 735                  |
| Danmark (1)        | 1.6   | 0.4   | 1.1   | 2.2   | 1.1   | 0.4   | 2.7   | 10.0      | 9 017                  |
| BR Deutschland (2) | 5.7   | - 6.5 | - 1.3 | - 0.9 | 1.3   | 2.2   | 2.7   | 2.7       | 134 800                |
| Ellas              | 1.7   | - 0.9 | - 7.3 | 16.9  | 7.1   | - 1.9 | 1.2   | 16.2      | 44 235                 |
| España             | 15.8  | 3.9   | 3.3   | 7.6   | - 6.2 | 7.0   | 7.1   | 43.8      | 138 721                |
| France (3)         | :     | :     | :     | 3.3   | - 0.2 | 1.8   | 0.6   | 5.6       | 120 721                |
| Irland             | - 3.6 | 2.0   | - 9.3 | - 1.3 | 10.4  | :     | :     | - 52.5    | 6 665                  |
| Italy              | - 2.2 | 5.2   | - 1.1 | - 0.2 | 1.5   | 3.5   | 3.3   | 10.3      | 182 556                |
| Luxembourg         | 0.6   | 2.1   | - 2.2 | 2.0   | 4.8   | 2.2   | 0.2   | 10.0      | 997                    |
| Nederland (4)      | - 1.0 | 1.2   | - 2.7 | 5.9   | 4.8   | 0.3   | - 1.3 | 7.1       | 11 596                 |
| Portugal           | - 5.4 | 2.0   | 0.1   | 4.2   | 11.1  | 5.6   | 2.9   | 21.5      | 20 272                 |
| EUR                | 4.0   | 0.9   | - 0.5 | 3.2   | 0.3   | 3.1   | 3.4   | 15.2      | :                      |

(1) = Hoteles con un mínimo de 10 camas / Hotels mit wenigstens 10 Betten.

(2) = Hoteles con un mínimo de 9 camas / Hotels mit wenigstens 9 Betten.

(3) = únicamente hoteles clasificados / nur klassifizierte Hotels.

(4) = únicamente hoteles / nur Hotels.

**Pernoctaciones en establecimientos de  
hospedaje complementarios**  
Variación en % en comparación con el año anterior

**Übernachtungen in  
ergänzenden Beherbergungsbetrieben**  
Variation in % im Vergleich zum Vorjahr

**Residentes en el país**

**Inländer**

|                    | 1981  | 1982  | 1983  | 1984  | 1985   | 1986   | 1987   | 1980-1987 | Volumen 1987<br>(1000) |
|--------------------|-------|-------|-------|-------|--------|--------|--------|-----------|------------------------|
| Belgique/België    | 5.3   | 9.8   | - 0.7 | - 0.5 | - 0.3  | 2.5    | - 5.7  | 10.0      | 18 300                 |
| Danmark (1)        | 8.3   | 7.1   | - 0.2 | - 3.2 | - 2.7  | 0.0    | - 3.9  | 4.7       | 6 583                  |
| BR Deutschland (2) | 0.9   | - 7.1 | - 6.3 | 27.9  | 4.2    | 3.2    | 3.9    | 25.5      | 86 212                 |
| Ellas              | 11.4  | 14.3  | 12.5  | 33.0  | 21.9   | - 19.8 | - 17.0 | 54.7      | 528                    |
| España (1)         | 15.7  | 14.8  | - 4.2 | - 1.0 | 8.2    | 4.3    | 14.8   | 63.3      | 6 151                  |
| France (1)         | :     | :     | 19.8  | - 9.4 | 12.0   | 3.2    | :      | 25.5      | 91 337                 |
| Italia             | 4.8   | 6.0   | - 5.5 | - 0.5 | 0.3    | 28.8   | 0.4    | 35.5      | 46 972                 |
| Luxembourg         | 10.3  | - 3.2 | 8.5   | 0.8   | - 8.5  | - 12.3 | 13.2   | 6.1       | 201                    |
| Nederland (*)      | 9.6   | 4.9   | - 0.3 | 5.4   | - 11.3 | 4.2    | :      | - 2.9     | 52 700                 |
| Portugal           | - 1.0 | 13.6  | - 0.7 | - 0.9 | - 4.6  | - 8.9  | - 5.4  | - 9.0     | 5 716                  |
| United Kingdom     | - 4.4 | - 3.7 | 7.9   | 3.3   | - 12.9 | 2.5    | - 3.6  | - 11.7    | 400,000                |
| EUR                | 2.4   | 0.5   | 3.8   | 3.9   | - 0.6  | 5.5    | 0.1    | 12.8      | :                      |

**No residentes en el país**

**Nicht-Inländer**

|                    | 1981  | 1982   | 1983   | 1984   | 1985  | 1986  | 1987   | 1980-1987 | Volumen 1987<br>(1000) |
|--------------------|-------|--------|--------|--------|-------|-------|--------|-----------|------------------------|
| Belgique/België    | 1.5   | 34.9   | 5.0    | 2.0    | 5.3   | 5.0   | 5.0    | 70.0      | 4 749                  |
| Danmark (1)        | 15.6  | 8.7    | 5.7    | - 11.6 | - 3.4 | - 5.2 | - 13.0 | - 6.4     | 3 290                  |
| BR Deutschland (2) | - 2.9 | 2.5    | 26.7   | 59.6   | 7.0   | 3.7   | 10.1   | 145.9     | 4 779                  |
| Ellas              | 0.5   | - 10.3 | - 20.5 | 15.9   | 3.9   | 4.6   | 1.0    | - 8.9     | 1 759                  |
| España (1)         | - 0.9 | 15.4   | - 0.3  | - 5.1  | 2.9   | 7.0   | 14.3   | 36.1      | 4 825                  |
| France (1)         | :     | :      | - 9.4  | - 3.1  | 29.5  | 7.2   | :      | 21.9      | 43 354                 |
| Italia             | - 8.4 | 8.7    | - 10.5 | - 6.3  | 5.0   | 37.7  | 7.2    | 29.3      | 23 735                 |
| Luxembourg         | 8.6   | 1.2    | 1.6    | - 9.8  | - 3.0 | - 6.2 | 3.8    | - 4.9     | 1 230                  |
| Nederland (*)      | 8.3   | 14.6   | - 2.0  | 16.4   | - 2.7 | 2.2   | :      | 13.4      | 7 145                  |
| Portugal           | 26.9  | - 5.1  | - 11.2 | - 15.3 | 15.4  | 20.1  | 8.1    | 35.6      | 2 587                  |
| EUR                | 2.5   | 9.9    | - 3.3  | 2.1    | 6.7   | 10.4  | 5.5    | 34.3      | :                      |

**Total**

**Insgesamt**

|                    | 1981 | 1982  | 1983   | 1984  | 1985   | 1986  | 1987  | 1980-1987 | Volumen 1987<br>(1000) |
|--------------------|------|-------|--------|-------|--------|-------|-------|-----------|------------------------|
| Belgique/België    | 4.7  | 13.3  | 0.2    | 0.0   | 0.7    | 3.0   | - 3.7 | 18.7      | 23 048                 |
| Danmark (1)        | 10.9 | 7.7   | 2.0    | - 6.5 | - 3.0  | - 1.9 | - 7.1 | 0.7       | 9 873                  |
| BR Deutschland (2) | 0.8  | - 6.9 | - 5.4  | 29.8  | 4.3    | 3.2   | 4.2   | 23.6      | 90 992                 |
| Ellas              | 2.1  | - 6.3 | - 13.9 | 20.4  | 9.1    | - 3.3 | - 3.8 | 0.6       | 2 288                  |
| España (1)         | 7.6  | 15.1  | - 2.4  | - 2.9 | 5.8    | 5.5   | 14.6  | 50.1      | 10 976                 |
| France (1)         | :    | :     | 10.2   | - 7.7 | 17.0   | 4.5   | :     | 24.4      | 134 691                |
| Italia             | 0.2  | 6.8   | - 7.1  | - 2.3 | 1.7    | 31.5  | 2.6   | 33.3      | 70 707                 |
| Luxembourg         | 8.8  | 0.6   | 2.5    | - 8.4 | - 3.8  | - 7.0 | 5.1   | - 3.5     | 1 430                  |
| Nederland (*)      | 9.5  | 5.9   | - 0.5  | 6.5   | - 10.4 | 4.0   | :     | 14.5      | 59 844                 |
| Portugal           | 5.5  | 8.3   | - 3.3  | - 4.2 | - 0.6  | - 2.2 | - 1.5 | 1.4       | 8 303                  |
| EUR                | 3.9  | 3.2   | - 1.0  | 5.2   | 2.4    | 8.0   | 2.4   | 26.4      | :                      |

(1) = únicamente camping / nur Campingplätze.

(2) = establecimientos con un mínimo de 9 camas / Beherbergungsbetriebe mit wenigstens 9 Betten.

(\*) = 1986.

**Pernoctaciones en la totalidad de los establecimientos de hospedaje por principales países generadores**

**Übernachtungen in den Beherbergungsbetrieben insgesamt nach den Hauptherkunftsländern**

**Variación en % 1980-1987**

**Variation in % 1980-1987**

|                 | D      | UK    | F     | NL     | EUR   | USA    | J     | Total / Insgesamt |
|-----------------|--------|-------|-------|--------|-------|--------|-------|-------------------|
| Belgique/België | 31.6   | - 2.8 | 11.3  | 87.8   | 41.2  | 50.3   | 53.3  | 40.3              |
| Danmark         | - 20.8 | - 8.0 | - 4.9 | - 7.2  | - 7.1 | 19.7   | 3.7   | - 0.2             |
| BR Deutschland  | :      | 22.8  | 21.0  | 22.9   | 27.4  | 56.5   | 84.0  | 38.9              |
| Ellas (*)       | 18.3   | 45.9  | 7.7   | 67.3   | 31.5  | - 63.1 | - 1.9 | 20.2              |
| España          | 43.1   | 86.9  | 23.1  | :      | :     | 17.1   | 130.8 | 56.8              |
| Italia (*)      | 8.5    | - 4.8 | - 0.5 | - 28.6 | 1.1   | - 6.2  | 48.5  | 3.3               |
| Luxembourg      | 8.8    | - 5.8 | 4.4   | - 5.0  | - 1.5 | 89.9   | 88.3  | 1.6               |
| Nederland (*)   | 38.5   | 16.2  | - 5.7 | :      | 30.1  | 11.8   | 12.9  | 23.4              |
| Portugal        | 33.7   | 106.2 | 23.5  | - 0.1  | 50.8  | 35.9   | 104.2 | 48.9              |
| United Kingdom  | - 2.6  | :     | 39.5  | - 18.7 | 15.3  | 57.3   | 106.5 | 21.9              |

**Participación de los principales países generadores en 1987**

**Anteil der Hauptherkunftsländer 1987**

|                 | D    | UK   | F   | NL   | EUR  | USA  | J   | Total / Insgesamt |
|-----------------|------|------|-----|------|------|------|-----|-------------------|
| Belgique/België | 15.5 | 10.7 | 9.7 | 35.7 | 80.3 | 7.3  | 1.1 | 100.0             |
| Danmark         | 35.6 | 4.4  | 1.7 | 6.6  | 55.7 | 5.7  | 1.0 | 100.0             |
| BR Deutschland  | :    | 8.8  | 4.8 | 19.4 | 48.9 | 14.7 | 3.4 | 100.0             |
| Ellas (*)       | 21.4 | 24.5 | 7.3 | 5.8  | 69.6 | 1.5  | 0.6 | 100.0             |
| España          | 26.5 | 33.3 | 7.5 | 3.3  | :    | 1.9  | 0.6 | 100.0             |
| France          | 17.0 | :    | :   | 5.7  | 0.0  | 9.7  | 3.7 | 100.0             |
| Ireland(*)      | 10.6 | 35.0 | 9.4 | 2.8  | 69.6 | 22.4 | 0.0 | 100.0             |
| Italia (*)      | 44.0 | 7.6  | 8.0 | 3.7  | 70.1 | 4.2  | 0.8 | 100.0             |
| Luxembourg      | 7.2  | 3.0  | 3.9 | 39.3 | 91.5 | 3.5  | 0.2 | 100.0             |
| Nederland (*)   | 49.6 | 10.9 | 4.2 | :    | 78.3 | 6.1  | 1.1 | 100.0             |
| Portugal        | 16.3 | 33.6 | 6.6 | 7.1  | 81.7 | 3.8  | 0.4 | 100.0             |
| United Kingdom  | 8.9  | :    | 9.5 | 2.9  | 39.1 | 16.4 | 1.3 | 100.0             |

(\*) = 1986.

**Los flujos de turistas residentes que visitaron su propio país registraron unas tasas de crecimiento muy pequeñas en los años 80.** Los únicos países que registraron un aumento considerable en el número de turistas nacionales fueron España (+26,2%), Italia (+19,1%) y, en menor medida, Bélgica (+10,7%).

En Portugal se registró una reducción en el turismo nacional dentro del propio país (-14,4%), y lo mismo ocurrió en Grecia (-3,4%), donde el número de turistas residentes parece ceder el lugar a los turistas no residentes, y en el Reino Unido (-10%) donde se prefirió el turismo hacia países extranjeros al turismo por el país propio.

En todos los demás países los flujos generados por los turistas residentes no consiguieron más que tasas de crecimiento muy pequeñas, que apenas llegaron a superar por término medio el 10% a lo largo del periodo, y con considerables variaciones en los resultados, según los años.

Los datos relativos al promedio de pernoctaciones de turistas en establecimientos de hospedaje no dio por resultado ningún cambio significativo en la tendencia del comportamiento turístico, tanto de los turistas residentes como de los no residentes, a lo largo de los años 80.

## **2.2 Pernoctaciones en hoteles y establecimientos asimilados**

**En la década de los 80 aumentó en todos los Estados miembros el número de pernoctaciones del total de turistas en hoteles y establecimientos asimilados.**

Se registró un considerable crecimiento en los mismos países que antes: España (+43,8%), Portugal (+21,5%), Bélgica (+19,5%) y Grecia (+16,2%). Pero también se produjo un aumento en Italia (+10,3%), Dinamarca (+10%), Luxemburgo (+10%), los Países Bajos (+7,1% hasta 1986) y Francia (+5,6% entre 1984 y 1987).

Únicamente en Alemania se registró en 1986 un número de pernoctaciones equivalente al de 1980, después de tres años de un lento descenso que dio comienzo en 1982, y que se vio sólo relativamente contrapesado por el ligero incremento registrado en 1985 y 1986.

En todos los Estados miembros los mayores incrementos se registraron en 1984-85, a excepción de España, donde en 1981 se registró una subida importante (+15,8%).

En los dos últimos años la tendencia siguió siendo, por lo general, positiva, aunque las tasas de crecimiento descendieron en casi todos los Estados miembros, a excepción de España (+7% en 1986, +7,1% en 1987) y de Italia (+3,5% en 1986, +3,3% en 1987). En los países que experimentaron un mayor crecimiento, la mayor elevación fue registrada por el turismo internacional: aumentó un 57,6% en España, un 51,6% en Portugal, un 24,2% en Grecia y un 21,4% en Bélgica.

La demanda turística internacional parece permanecer bastante estable en los demás países, especialmente en Francia (-1,1% entre 1984 y 1987) y en Italia (+5,7%, debido a los buenos resultados de 1987: +7,4% sobre el año anterior). Se trata en ambos casos de países tradicionalmente receptores que parecen sufrir el rebrote de la competencia internacional en la zona meridional.

La tendencia del turismo nacional por el país propio fue menos homogénea (y, por lo general, menos positiva) que el turismo internacional recibido.

Pueden observarse tendencias dispares en países que tradicionalmente se han caracterizado por la recepción de turismo internacional: aumentaron los flujos de turistas no residentes en España (+22,5%), Italia (+13,4%) y Francia (+8,9% entre 1984 y 1987), mientras que disminuyó el número de turistas residentes en Portugal (-19,1%) y Grecia (-5,3%).

Entre los países del norte de Europa se registró un considerable incremento del turismo nacional por el país propio en Bélgica (+15,6%), Dinamarca (+18%), Luxemburgo (+19,7%) y los Países Bajos (+6,6% hasta 1986), mientras que permaneció estable o incluso disminuyó en Alemania (-1,5%) y el Reino Unido (-2,1%).

### **2.3. Pernoctaciones en establecimientos de hospedaje complementarios**

Los establecimientos de hospedaje complementarios abarcan una amplia variedad de alojamientos, lo que dificulta el acopio completo de información. Así pues, tenemos que interpretar toda esta información con sumo cuidado. El suministro de datos estadísticos precisos es un problema especialmente serio con los establecimientos turísticos privados y reviste una enorme importancia, sobre todo para los países mediterráneos.

**La tendencia registrada en el número de pernoctaciones en establecimientos de hospedaje complementarios es menos positiva que la observada en hoteles y establecimientos asimilados.**

Los únicos países que experimentaron una auténtica mejora en estos establecimientos a lo largo de los 80 fueron España, con un incremento del 50,1%, Italia (+33,3% y, en menor grado, Bélgica (+18,7%).

El volumen de flujos turísticos en establecimientos de hospedaje complementarios permaneció más o menos inalterado en Dinamarca (+0,7%), Grecia (+0,6%), Portugal (+1,4%) y Luxemburgo (-3,5%).

En el caso de Alemania, un cambio en el método de recogida de datos ha impedido el análisis de todo el periodo de referencia.

A lo largo de este periodo, experimentaron tasas moderadas de crecimiento en el número de pernoctaciones realizadas por turistas residentes en establecimientos de hospedaje complementarios, aunque con dos años de resultados considerablemente negativos (en 1986 y 1987): Grecia (+54,7%), España (+63,3%) e Italia (+35,5%), junto con Francia (+25,5% desde 1983 a 1986).

Se registró un ligero incremento en Bélgica (+10%), Dinamarca (+4,7%) y Luxemburgo (+6,1%), mientras que el Reino Unido (-11,7%), los Países Bajos (-2,9%) y Portugal (-9%) sufrieron un descenso en el turismo nacional por el país propio.

Por lo que se refiere al número de pernoctaciones realizadas por turistas no residentes en establecimientos de hospedaje complementarios, puede observarse una tendencia heterogénea en los diversos Estados miembros: en Bélgica (+70%, con un considerable aumento del +34,9% en 1982), España (+36,1%), Portugal (+35,6%), Italia (+29,3%) y los Países Bajos (+13,4% hasta 1986) hubo un acentuado incremento; en cambio, se produjo un descenso en Dinamarca (-6,4%), Grecia (-8,9%), Luxemburgo (-4,9%).

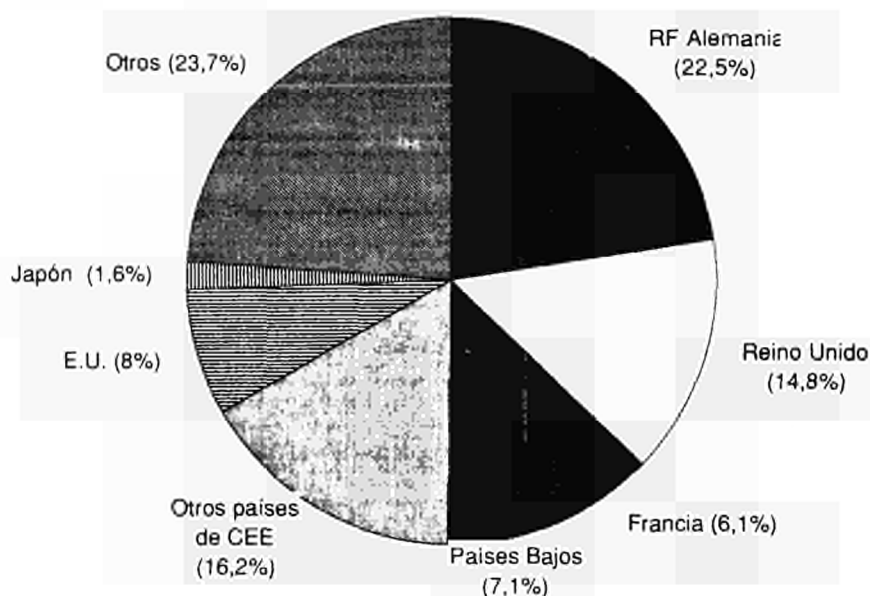
### **2.4. Principales países generadores**

**Alemania sigue siendo sin ningún género de dudas, el principal generador de turismo internacional en los Estados miembros.** El número de turistas alemanes ascendió en casi todos los Estados miembros a lo largo de la década de los 80, y especialmente en España (+43,1%, los Países Bajos (+38,5% de 1980 a 1986) y Portugal (+33,7%).

Los únicos países que sufrieron un descenso en el número de turistas alemanes a lo largo de la década de los 80 fueron Dinamarca (-20,8%) y el Reino Unido (-2,6%).

A pesar del aumento de flujos turísticos, la cuota de mercado representada por los turistas alemanes que fueron al extranjero sufrió un ligero descenso en el periodo de referencia, especialmente en los países donde se registró el mayor aumento de turismo internacional (España, Portugal y Grecia). En esta zona el Reino Unido llegó a ser el principal país generador de turismo, superando a Alemania.

### Principales países generadores de turismo en la CEE



**El Reino Unido es el país que más contribuyó a la expansión del turismo en los países de la zona meridional que mostraron mayor aumento de flujos turísticos.** A lo largo de la década de los 80 el número de turistas británicos ascendió en Portugal un 106,2%, un 89,6% en España, y un 45,9% en Grecia hasta 1986.

Otros Estados miembros, como Alemania (+22,8%) y los Países Bajos (+16,2%), también se beneficiaron de la creciente tendencia de los turistas británicos a viajar al extranjero, mientras que Bélgica (-2,8%), Dinamarca (-8%), Luxemburgo (-5,8%) e Italia (-4,8% hasta 1986) parecen haber resultado menos atractivos para los residentes del Reino Unido.

La cuota de mercado del Reino Unido es: del 33,6% en Portugal, del 33,3% en España, y del 24,5% en Grecia. Para estos tres estados el Reino Unido es el principal país generador de turismo; su participación es menos importante en otros países de la CE, sin superar en ningún caso el 11%.

El número de turistas franceses ascendió en casi todos los países europeos. El Reino Unido (+39,5%), Portugal (+23,5%) y Grecia (+21%) fueron los países de mayor atractivo para los turistas franceses.

Sólo Dinamarca (-4,9%), Italia (-0,5% hasta 1986) y los Países Bajos (-5,7%) registraron un ligero descenso en el número de turistas franceses.

A pesar del aumento de flujos turísticos generados por Francia, tal crecimiento fue ligeramente inferior a la media. **Por lo tanto, Francia ha perdido cuota de mercado en todos los Estados miembros, a excepción del Reino Unido (donde aumentó del 8,3% del total al 9,5%) y Luxemburgo, donde la proporción ha permanecido más o menos inalterada.**

**A lo largo de la década de los 80 hubo un cambio de dirección en los flujos turísticos procedentes de los Países Bajos.** Los países que más se beneficiaron de este cambio fueron Bélgica (+87,8%) y Alemania (+22,9%) entre los países geográficamente más cercanos, y Grecia (+67,3% entre 1980 y 1986) entre los países del sur.

Los demás países sufrieron un descenso en el número de pernoctaciones realizadas por turistas holandeses, especialmente Italia (-28,6% entre 1980 y 1986) y el Reino Unido (-18,7%).

Tomando en cuenta este descenso, la cuota de mercado de los Países Bajos en los Estados miembros está disminuyendo, excepto en Bélgica (del 26,7% al 35,7% del total) y en Grecia (del 4,2% en 1980 al 5,8% en 1987).

**Los flujos turísticos dentro de la Comunidad son de gran importancia para todos los Estados miembros.** Con las excepciones de Alemania (donde la cuota de mercado de los países de la CE fue del 48,9% en 1987), el Reino Unido (39,1% del total) y Dinamarca (55,7% del total), los flujos intracomunitarios superaron dos tercios del total.

En conjunto, en la década de los 80 ha permanecido inalterada la importancia del turismo generado por los Estados miembros, sin grandes fluctuaciones estos diferentes países y únicamente con ligeros ajustes geográficos en la dirección de los flujos.

**Los flujos de turismo generados por los Estados Unidos ascendieron en la década de los 80, recuperándose del fuerte declive registrado en todos los Estados miembros en 1986.**

Para los turistas americanos los países que resultaron más atractivos fueron el Reino Unido (+57,3% para todo el periodo), Alemania (+56,5%, Bélgica (+50,3%) y Luxemburgo(+89,9%). La participación de los Estados Unidos en el mercado de los Estados miembros muestra una mejora general, especialmente si tenemos en cuenta que puede llevar varios años invertir el rápido y pronunciado descenso de 1986.

Los flujos turísticos generados por Japón en los Estados miembros siguen representando una parte muy pequeña del total. Sin embargo, las estimaciones realizadas por expertos en turismo señalan unas altas tasas potenciales de crecimiento para el turismo japonés hacia el extranjero. Por consiguiente, los países europeos deberían tener muy en cuenta, en adelante, a este país en sus estrategias de promoción.

**El número de turistas japoneses experimentó un gran aumento en todos los Estados miembros durante la década de los 80** u en muchos casos las cifras ascendieron a más del doble, como en el Reino Unido (+106,5%), España (+130,8%), Portugal (+104,2%) y Alemania (+84%).

### **3. Llegadas a las fronteras**

Los 7 países que han proporcionado información sobre llegadas de turistas o visitantes a sus fronteras **muestran un considerable aumento en el flujo de turistas durante la década de los 80, con un aumento global del 31,5%.**

Después de un periodo estático al comienzo de la década, 1984 y 1985 se caracterizaron por las tasas de crecimiento más altas, con incrementos en todos los países que hemos examinado.

En 1986 se registró una tendencia negativa en casi todos los países, a excepción de España, Grecia y Portugal, mientras que en 1987 volvió a aparecer un crecimiento tranquilizador del turismo internacional en todos los Estados miembros.

Portugal fue el país que experimentó un mayor crecimiento entre todos los Estados miembros de la Comunidad, registrando un incremento del 131,8% en el periodo de referencia, y un crecimiento continuo y positivo a lo largo de toda la década de los 80, culminando en 1987 (+23,9%).

En Grecia las llegadas de turistas ascendieron un 70%. Después de dos años de crecimiento negativo (1982-83), se registró un fuerte incremento en 1984, 1985 y 1986, aunque el incremento del último año mostró una desaceleración en la tasa de aumento.

En España, con la insignificante excepción de 1983 (-1,8%), las llegadas de los visitantes ascendieron con una moderada pero constante tasa anual de crecimiento que llegó a alcanzar un incremento global del 32,9%.

El Reino Unido experimentó un incremento del 24,3%, con una tendencia claramente positiva, sólo interrumpida en 1981 (-7,8%) y 1986 (-3,8%), que culminó en 1987 (+11,1%).

El volumen de visitantes en Francia ascendió un 19,9% hasta 1986, registrando un ligero descenso únicamente en 1983 y 1986 y mostrando, por otra parte, su mejor tasa de crecimiento en 1982 (+11,7%).

Las llegadas a las fronteras en Irlanda ascendieron en un 13,6% de 1983 a 1987, mostrando una tendencia por lo general positiva a lo largo de todo el periodo, con la sola excepción de 1986 (-4,9%).



En Italia, la tendencia de los 80 no fue uniforme, a pesar de una tasa global de crecimiento del 10,4% ya que durante el periodo de referencia dicho crecimiento experimentó grandes fluctuaciones.

**Llegadas a las fronteras  
Variación en %  
en comparación con el año anterior**

|                    | 1981  | 1982  | 1983  | 1984 | 1985 | 1986  | 1987  | 1980-1987 | Volumen 1987<br>/000 |
|--------------------|-------|-------|-------|------|------|-------|-------|-----------|----------------------|
| Ellas (T)          | 6.5   | - 0.2 | - 6.5 | 18.1 | 19.8 | 14.9  | 5.2   | 70.0      | 7 390                |
| España (V)         | 5.5   | 4.7   | - 1.8 | 4.0  | 0.7  | 9.6   | 6.7   | 32.9      | 50 545               |
| France (T)         | 0.5   | 11.7  | - 0.8 | 5.9  | 4.0  | - 2.2 | :     | 19.9      | 35 743               |
| Ireland (T)        | :     | :     | 9.8   | 5.0  | 2.3  | - 4.9 | 1.3   | 13.6      | 1 837                |
| Italia (V)         | - 8.9 | 11.0  | - 3.6 | 5.5  | 9.1  | - 0.6 | - 1.1 | 10.4      | 52 725               |
| Portugal (V)       | 4.3   | 0.3   | 21.6  | 10.5 | 19.2 | 11.7  | 23.9  | 131.8     | 16 173               |
| United Kingdom (T) | - 7.8 | 1.6   | 7.1   | 9.5  | 5.9  | - 3.8 | 11.1  | 24.3      | 15 445               |
| EUR                | - 2.3 | 6.4   | - 0.2 | 6.3  | 7.0  | 4.2   | 5.6   | 31.5      | :                    |

T = turistas  
V = visitantes

#### 4. Capacidad de los establecimientos de hospedaje

##### 4.1. Capacidad de los hoteles y establecimientos asimilados

Los datos disponibles de todos los Estados miembros (excepto los del Reino Unido) muestran que están empezando a aparecer ciertas tendencias.

**A) El número de establecimientos de hospedaje está descendiendo continuamente a lo largo de este periodo, con una cadencia lenta pero regular.** Casi todos los países están asistiendo a esta reducción del número de establecimientos, sin notables diferencias entre el norte o el sur de Europa, ni tampoco entre países con fuerte demanda turística o países con importante oferta turística. El número de establecimientos de alojamiento ha venido descendiendo en Bélgica (-13,3%), Dinamarca (-7,3%), Alemania (-1,6% en los últimos tres años), así como en Italia (-8,5%), Irlanda (-15,3%) y Luxemburgo (-17,9%).

Grecia (+45,8%), España (+9,8%) y Portugal (+8,1%), los tres países meridionales que registraron un considerable incremento en la demanda turística durante la década de los 80, son, en la actualidad, los únicos que no han resultado afectados por la tendencia general indicada. En estos países (y especialmente en Portugal y Grecia) hay que señalar que la expansión del turismo y, por consiguiente, las inversiones dirigidas a mejorar la capacidad de alojamiento, son más recientes que en los demás.

**B)** Paralelamente al descenso del número de establecimientos de hospedaje, se registró un aumento en la capacidad de alojamiento, expresada en términos de habitaciones y plazas-camas. Las únicas excepciones fueron Irlanda y Luxemburgo, donde las plazas-camas disminuyeron un 9,8% y un 3,6% respectivamente, aunque el descenso es indudablemente menor que la disminución porcentual en el número de establecimientos de hospedaje.

En todos los demás países la capacidad de alojamiento mostró una notable subida, especialmente en Grecia (+35%), Portugal (+25,5%), Dinamarca (+15,2%) y Alemania (+18,5%); y aunque las tasas de crecimiento anual son bastante bajas, esta tendencia positiva se da de forma continuada a lo largo del periodo de referencia.

**C)** El principal resultado que puede derivarse de las dos tendencias señaladas en los párrafos anteriores es el fuerte incremento en el promedio de la capacidad de alojamiento por establecimiento.

**Capacidad de los hoteles y establecimientos asimilados**  
Variación en % en comparación con el año anterior

**Kapazität der Hotels und ähnlichen Betriebe**  
Variation in % im Vergleich zum Vorjahr

**Número de establecimientos**

**Anzahl der Betriebe**

|                   | 1981  | 1982  | 1983  | 1984  | 1985  | 1986  | 1987  | 1980-87 | Volumen 1987 |
|-------------------|-------|-------|-------|-------|-------|-------|-------|---------|--------------|
| Belgique/België   | - 3.6 | - 4.3 | - 2.0 | 0.0   | - 1.9 | - 1.3 | - 0.8 | - 13.3  | 2 175        |
| Danmark (1)       | - 1.6 | - 3.7 | 0.2   | - 0.9 | - 2.1 | 0.0   | 0.6   | - 7.3   | 941          |
| BR Deutschland    | - 6.2 | :     | :     | :     | - 1.1 | - 1.3 | - 2.0 | - 1.6   | 57 371       |
| Ellas             | 2.6   | 6.1   | 6.5   | 6.7   | 6.3   | 5.4   | 5.3   | 45.8    | 5 771        |
| España (3)        | :     | 0.8   | 0.7   | - 0.3 | 0.3   | 6.9   | 1.3   | 9.8     | 10 465       |
| France            | 0.8   | 1.4   | 1.2   | 1.6   | 1.1   | 1.3   | 1.4   | 9.2     | 20 136       |
| Irland            | - 0.8 | - 4.4 | - 7.3 | - 1.7 | - 3.4 | 0.1   | 1.3   | - 15.3  | 844          |
| Italia            | - 0.4 | - 0.4 | - 0.9 | - 1.5 | - 1.4 | - 3.1 | - 0.1 | - 7.5   | 38 717       |
| Luxembourg        | - 2.0 | - 0.2 | - 7.1 | - 2.2 | - 5.6 | 1.6   | - 3.6 | - 17.9  | 377          |
| Nederland (2) (*) | - 3.7 | - 6.2 | 1.8   | - 5.0 | 4.2   | - 3.2 | :     | - 11.9  | 2 344        |
| Portugal          | - 2.2 | 1.1   | - 1.3 | 4.0   | 0.2   | 3.8   | 2.3   | 8.1     | 1 574        |
| EUR               | 2.6   | 0.1   | 0.1   | - 0.1 | - 0.5 | - 0.6 | - 0.3 | - 0.4   | :            |

**Número de habitaciones**

**Anzahl der Zimmer**

|                | 1981  | 1982  | 1983  | 1984  | 1985  | 1986  | 1987  | 1980-87 | Volumen 1987 |
|----------------|-------|-------|-------|-------|-------|-------|-------|---------|--------------|
| Danmark (1)    | - 0.1 | - 0.8 | 0.9   | - 0.3 | - 0.4 | 2.7   | 6.9   | 9.1     | 35 166       |
| BR Deutschland | 9.1   | :     | :     | :     | :     | :     | :     | :       | :            |
| Ellas          | 2.5   | 9.7   | 4.5   | 1.3   | 4.7   | 3.3   | 4.7   | 34.7    | 199 583      |
| España (3)     | :     | 2.7   | - 0.1 | 0.0   | 1.2   | 2.5   | 1.8   | 8.3     | 477 503      |
| France         | 0.7   | 1.5   | 1.9   | 1.1   | 1.4   | 1.8   | 2.0   | 10.9    | 506 553      |
| Irland         | - 0.7 | - 1.6 | - 5.8 | - 1.0 | - 2.6 | 0.4   | 1.0   | - 9.8   | 22 347       |
| Italia         | 0.8   | 0.5   | 0.3   | 0.7   | 0.4   | - 0.5 | 1.8   | 4.1     | 912 169      |
| Luxembourg     | - 2.6 | - 0.8 | - 3.8 | 0.0   | 6.0   | 2.1   | - 4.2 | - 3.6   | 7 542        |
| Portugal       | 2.1   | 4.2   | 2.1   | 3.1   | 0.5   | 7.0   | 5.9   | 27.5    | 67 670       |
| EUR            | 4.0   | 1.9   | 0.9   | 0.7   | 1.2   | 1.3   | 2.3   | 9.5     | :            |

**Número de plazas-cama**

**Anzahl der Schlafgelegenheiten**

|                   | 1981  | 1982  | 1983  | 1984  | 1985  | 1986  | 1987  | 1980-87 | Volumen 1987 |
|-------------------|-------|-------|-------|-------|-------|-------|-------|---------|--------------|
| Belgique/België   | - 3.4 | - 3.1 | 3.6   | 2.4   | 0.9   | - 1.2 | 2.7   | 1.5     | 89 137       |
| Danmark (1)       | 1.1   | 0.3   | 2.7   | - 0.1 | - 0.4 | 3.7   | 7.4   | 15.2    | 79 004       |
| BR Deutschland    | 10.1  | :     | :     | :     | 2.2   | - 0.7 | - 1.9 | 18.5    | 1 907 864    |
| Ellas             | 2.7   | 9.0   | 5.6   | 1.6   | 4.3   | 3.2   | 4.4   | 35.0    | 375 367      |
| España (3)        | :     | 1.8   | 1.0   | 0.1   | 1.0   | 2.5   | 2.5   | 9.2     | 886 699      |
| Irland            | - 0.6 | - 1.5 | - 5.1 | - 0.7 | - 2.4 | 0.5   | 0.9   | - 8.6   | 44 004       |
| Italia            | 1.3   | 0.6   | 0.4   | 1.5   | 0.5   | - 0.5 | 2.4   | 6.2     | 1 646 513    |
| Nederland (2) (*) | - 1.9 | 1.5   | 1.5   | 0.1   | 5.3   | - 0.8 | :     | 5.7     | 106 730      |
| Portugal          | 0.9   | 3.1   | 2.2   | 3.3   | - 0.1 | 8.7   | 5.1   | 25.4    | 149 557      |
| EUR               | 4.8   | 1.7   | 1.2   | 1.1   | 1.5   | 0.4   | 1.0   | 14.1    | :            |

(1) = Hoteles con un mínimo de 10 camas/Hotels mit wenigstens 10 Betten.

(2) = Hoteles con un mínimo de 5 camas/Hotels mit wenigstens 5 Betten.

(3) = 1981 - 87.

(\*) = 1986.

**Capacidad de los establecimientos  
de alojamiento complementarios  
Variación en % en comparación con el año anterior**

**Kapazität der  
ergänzenden Beherbergungsbetriebe  
Variation in % im Vergleich zum Vorjahr**

**Número de establecimientos**

**Anzahl der Betriebe**

|                  | 1981 | 1982 | 1983 | 1984 | 1985 | 1986 | 1987  | 1980-87 | Volumen 1987 |
|------------------|------|------|------|------|------|------|-------|---------|--------------|
| Belgique/België  | 1.7  | 1.8  | 5.0  | -1.0 | 1.6  | 0.4  | -0.6  | 9.1     | 1 171        |
| Danmark (1)      | 0.7  | 0.0  | 0.0  | -0.5 | 1.6  | 0.2  | 0.0   | 2.0     | 623          |
| BR Deutschland   | :    | :    | :    | :    | 4.8  | 1.5  | 2.8   | :       | 9 019        |
| Ellas (2)        | 21.9 | 10.2 | 10.6 | -0.4 | 2.4  | -3.1 | 10.1  | 61.5    | 273          |
| España (3)(*)    | 2.5  | 6.8  | 7.8  | 10.6 | -2.0 | 3.9  | :     | 32.8    | 797          |
| France (4)       | 13.4 | 9.1  | -8.1 | 11.9 | -1.2 | 12.2 | -7.5  | 30.4    | 8 908        |
| Irland           | :    | :    | :    | :    | :    | :    | -13.1 | :       | 53           |
| Italia           | 0.2  | -6.0 | 5.5  | -1.9 | 1.6  | -5.9 | 6.4   | -0.8    | 5 600        |
| Luxembourg (5)   | 0.7  | -2.7 | -7.0 | 4.5  | -3.6 | 0.0  | 1.5   | -6.8    | 136          |
| Nederland (6)(*) | -2.1 | 0.0  | -0.8 | 16.5 | -3.0 | -0.4 | :     | 9.2     | 2 894        |
| Portugal         | 8.5  | 10.7 | 1.3  | 2.5  | 3.7  | 5.4  | 4.5   | 42.6    | 184          |
| EUR              | 5.4  | 2.4  | -1.5 | 6.9  | 1.1  | 3.0  | -0.5  | 14.7    | :            |

**Número de plazas-cama**

**Anzahl der Schlafgelegenheiten**

|                  | 1981  | 1982 | 1983 | 1984 | 1985 | 1986 | 1987  | 1980-87 | Volumen 1987 |
|------------------|-------|------|------|------|------|------|-------|---------|--------------|
| Belgique/België  | 3.3   | 2.9  | 1.6  | 0.6  | 2.9  | 0.9  | 2.5   | 15.8    | 442 240      |
| BR Deutschland   | :     | :    | :    | :    | 3.6  | 1.5  | 0.1   | :       | 576 280      |
| Ellas (2)        | 15.8  | 41.5 | 6.4  | 8.2  | 1.9  | -2.3 | 4.8   | 99.7    | 77 735       |
| España (3)(*)    | 3.1   | 8.3  | 13.3 | 3.5  | 8.2  | 5.5  | :     | 49.3    | 406 465      |
| France (4)       | 1.3   | 12.6 | 3.4  | 4.1  | 2.7  | 3.5  | -1.1  | 29.0    | 2 688 079    |
| Irland           | :     | :    | :    | :    | :    | :    | -81.6 | :       | 534          |
| Italia           | 1.3   | 3.3  | 7.2  | 2.1  | 3.3  | 1.2  | 2.0   | 22.2    | 1 345 870    |
| Luxembourg (5)   | -14.5 | 4.5  | 0.0  | -1.8 | 0.0  | 0.0  | -2.7  | -14.6   | 1 171        |
| Nederland (6)(*) | 1.0   | -1.4 | 3.1  | 5.2  | 1.4  | 2.0  | :     | 11.7    | 1 608 409    |
| Portugal         | 4.3   | 0.7  | 7.8  | 2.2  | 4.0  | 7.0  | 7.0   | 37.8    | 256 652      |
| EUR              | 1.7   | 6.0  | 4.6  | 3.7  | 2.9  | 2.6  | 0.4   | 23.2    | :            |

(1) = campings y albergues de juventud / Campingplätze und Jugendherbergen.

(2) = campings y urbanizaciones turísticas / Campingplätze und Feriendörfer.

(3) = campings, apartamentos, otros / Campingplätze, Appartements, sonstige.

(4) = campings clasificados, urbanizaciones turísticas, albergues de juventud / klassifizierte Campingplätze, Feriendörfer und Jugendherbergen.

(5) = campings y establecimientos de carácter social / Campingplätze und Beherbergungsbetriebe sozialer Art.

(6) = campings y establecimientos de hospedaje complementarios, albergues de juventud /

Campingplätze und ergänzende Unterkunftsbetriebe, Jugendherbergen.

(\*) = 1986.

Parece que se ha hecho necesario un aumento en el promedio de la capacidad de alojamiento para conseguir una mayor competitividad en los establecimientos de hospedaje. El caso de los países de reciente aparición en el mercado turístico es paradigmático: Portugal (95 plazas-camas por establecimiento), España (84,7) y Grecia (65) poseen la capacidad media de alojamiento más elevada de la Comunidad, mucho más alta que la de cualquier otro país similar, como Italia (43,5), que dispone, sin embargo, de establecimientos de hospedaje mucho más viejos.

Entre los países del norte de Europa, sólo Dinamarca (84 plazas-camas por establecimiento) dispone de una capacidad media elevada. En todos los demás países las cifras son más bajas, como en el caso de Bélgica (41), Alemania (33,3), Irlanda (52) y los Países Bajos (45,5).

La tendencia estructural de los establecimientos de alojamiento es bien clara: los establecimientos más pequeños y presumiblemente más viejos tienden a desaparecer del mercado del turismo, ya que los costes se reducirán según aumente la media de las dimensiones y se apliquen las economías de escala. Las mayores dimensiones prevalecen en los países meridionales que se han abierto más recientemente al turismo de masas.

Un aspecto importante en el crecimiento de las dimensiones medias de los hoteles es la posibilidad que éste proporciona a las empresas hoteleras de participar en el mercado internacional, ofreciendo un número considerable de plazas-camas, especialmente a los mayoristas que controlan los mayores mercados del norte de Europa. El principal resultado de esta colaboración debería traducirse en una mejor utilización de los establecimientos de hospedaje y una mejor distribución estacional de los flujos turísticos.

#### 4.2. Capacidad de los establecimientos de hospedaje complementarios

En el sector de los establecimientos de hospedaje complementarios existen notables diferencias metodológicas en la recogida de datos, debido a la clasificación extraordinariamente variada de los diferentes tipos de establecimientos y a los frecuentes vacíos que aparecen en los datos disponibles de las series. A pesar de estas dificultades, podemos obtener las siguientes conclusiones:

- El número de establecimientos existentes en los diversos países ha venido aumentando en casi todos los Estados miembros, especialmente en Grecia (+61,5%), Portugal (+42,6%) y España (+32,8% hasta 1986), aunque también los demás países han experimentado incrementos.

Los dos únicos países que han registrado una disminución en el número de establecimientos son Italia (-0,8%) y Luxemburgo (-6,8%).

- También ha crecido la capacidad de alojamiento expresada en términos de plazas-camas, especialmente, una vez más, en Grecia (+99,7%), Portugal (+37,8%) y España (+49,3% hasta 1986), pero también en Francia (+29%) e Italia (+22,2%). **Los establecimientos de alojamiento complementarios registran un crecimiento más fuerte que el de los hoteles y los establecimientos asimilados, debido a la necesidad de una menor inversión de capital fijo, así como a una mayor demanda turística de este tipo de alojamiento.**

#### 4.3. Capacidad hotelera por categoría

Disponemos de datos sobre la capacidad de los hoteles (expresada en términos de habitaciones) de - países de la CE.

Los hoteles de mayor categoría (de 4 y 5 estrellas) predominan en Portugal, donde los hoteles de 5 estrellas suponen el 23,3% del total y los de 4 estrellas el 29,6%, así como en Irlanda, donde el 12,2% de los hoteles son de 5 estrellas y el 31,4% de 4 estrellas.

La capacidad de alojamiento de los hoteles en Francia y en Italia se concentra principalmente en los hoteles de menor categoría. Pertenecen a hoteles de 1 y 2 estrellas el 73,2% de las habitaciones en Francia y el 57,4% en Italia.

En España y en Grecia predominan los hoteles de categoría intermedia: los hoteles de 2 y 3 estrellas suponen el 61,5% de la capacidad total hotelera en España y el 57,8% en Grecia. En estos dos países representan también una parte importante del total los hoteles de 4 estrellas.

Capacidad de los hoteles por categoria

Kapazität der Hotels nach Kategorie

Número de habitaciones


Anzahl der Zimmer

Partes de habitaciones

Anteilmässig

|                 | 5 Estrellas/Sterne | 4 Estrellas/Sterne | 3 Estrellas/Sterne | 2 Estrellas/Sterne | 1 Estrella/Stern | Total / Insgesamt |
|-----------------|--------------------|--------------------|--------------------|--------------------|------------------|-------------------|
| <b>Ellas</b>    |                    |                    |                    |                    |                  |                   |
| 1980            | 6.9                | 23.4               | 25.8               | 29.9               | 14.0             | 100.0             |
| 1981            | 6.8                | 23.2               | 24.9               | 31.0               | 14.0             | 100.0             |
| 1982            | 7.1                | 22.4               | 25.2               | 31.8               | 13.5             | 100.0             |
| 1983            | 6.7                | 25.2               | 24.3               | 30.7               | 13.0             | 100.0             |
| 1984            | 7.2                | 22.4               | 24.9               | 31.9               | 13.7             | 100.0             |
| 1985            | 6.6                | 23.1               | 24.8               | 31.7               | 13.9             | 100.0             |
| 1986            | 5.6                | 23.0               | 25.2               | 32.0               | 14.2             | 100.0             |
| 1987            | 6.0                | 22.7               | 26.0               | 31.8               | 13.6             | 100.0             |
| <b>España</b>   |                    |                    |                    |                    |                  |                   |
| 1980            | :                  | :                  | :                  | :                  | :                | :                 |
| 1981            | 4.2                | 17.7               | 36.5               | 22.2               | 19.6             | 100.0             |
| 1982            | 4.0                | 17.6               | 36.9               | 23.1               | 18.4             | 100.0             |
| 1983            | 4.1                | 17.7               | 38.2               | 21.8               | 18.3             | 100.0             |
| 1984            | 4.4                | 17.3               | 39.0               | 21.5               | 17.8             | 100.0             |
| 1985            | 4.2                | 17.6               | 39.3               | 21.4               | 17.4             | 100.0             |
| 1986            | 4.1                | 18.1               | 39.8               | 21.1               | 16.9             | 100.0             |
| 1987            | 3.9                | 18.2               | 40.4               | 21.1               | 16.4             | 100.0             |
| <b>France</b>   |                    |                    |                    |                    |                  |                   |
| 1980            | 3.8                | 5.5                | 17.7               | 34.2               | 38.8             | 100.0             |
| 1981            | 3.9                | 5.4                | 17.7               | 34.6               | 38.5             | 100.0             |
| 1982            | 3.9                | 5.2                | 17.5               | 35.7               | 37.7             | 100.0             |
| 1983            | 4.3                | 5.3                | 17.4               | 36.2               | 36.8             | 100.0             |
| 1984            | 3.8                | 5.0                | 17.5               | 37.5               | 36.2             | 100.0             |
| 1985            | 3.6                | 3.9                | 18.9               | 38.2               | 35.4             | 100.0             |
| 1986            | 3.6                | 3.8                | 19.2               | 38.7               | 34.8             | 100.0             |
| 1987            | 3.5                | 3.7                | 19.5               | 39.5               | 33.7             | 100.0             |
| <b>Ireland</b>  |                    |                    |                    |                    |                  |                   |
| 1980            | 9.9                | 33.4               | 23.8               | 23.0               | 9.8              | 100.0             |
| 1981            | 11.7               | 32.5               | 22.7               | 24.2               | 9.0              | 100.0             |
| 1982            | 12.4               | 31.8               | 22.5               | 25.3               | 8.1              | 100.0             |
| 1983            | 10.9               | 32.1               | 23.0               | 26.3               | 7.7              | 100.0             |
| 1984            | 10.2               | 32.6               | 22.5               | 26.7               | 8.0              | 100.0             |
| 1985            | 11.1               | 32.9               | 22.7               | 25.3               | 8.0              | 100.0             |
| 1986            | 11.9               | 31.7               | 23.1               | 24.4               | 8.9              | 100.0             |
| 1987            | 12.2               | 31.4               | 23.1               | 23.9               | 9.4              | 100.0             |
| <b>Italia</b>   |                    |                    |                    |                    |                  |                   |
| 1980            | 0.9                | 6.9                | 25.5               | 29.8               | 37.0             | 100.0             |
| 1981            | 0.9                | 7.1                | 25.8               | 30.0               | 36.2             | 100.0             |
| 1982            | 0.9                | 7.3                | 26.5               | 30.2               | 35.2             | 100.0             |
| 1983            | 0.9                | 7.4                | 26.8               | 30.4               | 34.5             | 100.0             |
| 1984            | 1.0                | 8.0                | 28.1               | 30.6               | 32.3             | 100.0             |
| 1985            | 1.1                | 9.0                | 29.5               | 30.9               | 29.5             | 100.0             |
| 1986            | 1.1                | 10.0               | 31.6               | 30.6               | 26.7             | 100.0             |
| 1987            | 1.1                | 10.3               | 33.2               | 29.8               | 25.6             | 100.0             |
| <b>Portugal</b> |                    |                    |                    |                    |                  |                   |
| 1980            | 21.3               | 33.8               | 25.9               | 11.6               | 7.3              | 100.0             |
| 1981            | 21.1               | 34.2               | 26.1               | 11.6               | 7.0              | 100.0             |
| 1982            | 22.5               | 32.8               | 26.6               | 11.3               | 6.8              | 100.0             |
| 1983            | 22.1               | 33.4               | 27.4               | 11.2               | 5.9              | 100.0             |
| 1984            | 20.8               | 33.2               | 29.6               | 10.7               | 5.7              | 100.0             |
| 1985            | 21.8               | 32.3               | 31.1               | 10.0               | 4.9              | 100.0             |
| 1986            | 22.1               | 31.2               | 31.6               | 10.2               | 4.9              | 100.0             |
| 1987            | 23.0               | 29.6               | 30.7               | 12.0               | 4.8              | 100.0             |

Capacidad hotelera por categoría  
Habitaciones - Proporciones



Parece que existen dos elementos muy importantes para explicar la distribución de la capacidad de alojamiento de los hoteles entre las diferentes categorías:

- El primer elemento es la edad media del establecimiento: no es una casualidad que **el nivel de calidad más alto se registre en los países donde la inversión hotelera ha sido más reciente**.
- En segundo lugar, la comparación del turismo internacional recibido con el turismo nacional dentro del propio país nos muestra que **donde predomina el turismo internacional mejora el nivel de la capacidad de alojamiento**, mientras que los hoteles de menor categoría predominan donde tiene más peso el turismo nacional por el país propio.

Las mayores dimensiones medias se encuentran en España y Portugal (93 habitaciones por establecimiento), mientras que las menores se dan en Italia (23 habitaciones) y Francia (25 habitaciones), con una tendencia general hacia el crecimiento de la capacidad media.

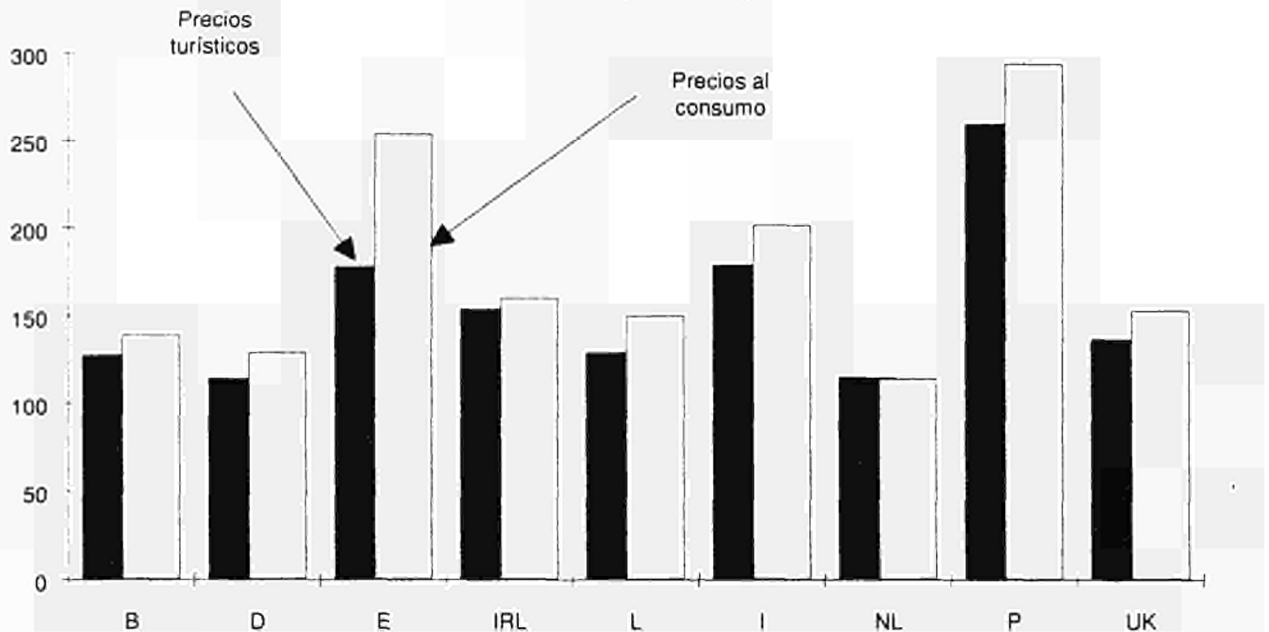
Una tendencia común a todos los países, en la década de los 80, es la de la disminución de los hoteles de 1 estrella en favor de los hoteles de categoría mediana. Esto confirma la tendencia de los establecimientos más pequeños a retirarse del mercado.

## 5. Tendencia de los precios turísticos de consumo

Si analizamos ciertos precios turísticos (plazas de hospedaje, precios de los restaurante, precios turísticos) y los comparamos con el índice de precios al por menor, resulta evidente que **los precios turísticos crecen mucho más rápidamente que los precios al por menor**.

En los 9 Estados miembros de cuyos datos disponemos, la diferencia entre los precios turísticos y los precios al consumo está haciéndose cada vez mayor.

**Evolución de los precios turísticos y al consumo  
1981-87 (1981=100)**



En la década de los 80 el diferencial más bajo entre los precios turísticos y los precios al consumo se registró en los Países Bajos, donde los precios de los establecimientos de alojamiento (+23%) así como de los restaurantes (+25%) aumentaron sólo un poco más rápidamente que la inflación (+23%), e Irlanda (+85% los precios de consumo, +89% las tarifas hoteleras).

En el Reino Unido, los precios de hospedaje (+202%) experimentaron el mayor crecimiento en comparación con 1981), Portugal (+212% los precios al consumo, +279% las tarifas hoteleras en comparación con 1980) e Italia (+156% los precios al consumo, +240% las tarifas hoteleras en comparación con 1979).

En los países sobre los cuales disponemos de datos, el mayor incremento se registró en Portugal (+67 de diferencia entre los precios al consumo y los precios de los restaurantes), Italia (+36) y el Reino Unido (+24).

A la vista de estos datos, podemos intentar presentar una explicación del incremento de los precios turísticos:

- La estacionalidad de la actividad turística reduce el periodo de actividad de las empresas del sector, disminuye el índice de utilización de los activos fijos y concentra los costes variables en un periodo más corto, con un alza inevitable de los mismos. Tal situación repercute negativamente sobre los turistas.
- Otra consecuencia de la estacionalidad es el desequilibrio entre la oferta y la demanda en ciertos periodos del año, lo que, obviamente, da por resultado un incremento de los precios turísticos.
- Las inversiones necesarias para establecer las actividades turísticas más importantes (establecimientos de hospedaje y restaurantes) son, por lo general, fijas y de gran volumen. Por ello, la oferta es rígida y tiende a rezagarse respecto a la demanda. Esto puede dar por resultado un mayor desequilibrio en el mercado, influyendo de nuevo en los precios.
- Por último, no debemos olvidar que pueden darse estrategias especulativas, las cuales pueden conducir a un alza injustificada de los precios, dada la rigidez de la demanda de los periodos turísticos.

La validez de estas explicaciones puede corroborarla el hecho de que la mayor diferencia entre los precios turísticos y los precios al consumo se registra fundamentalmente en los precios de los establecimientos de hospedaje, es decir, la actividad turística más influida por la estacionalidad.

**Evolución de los precios turísticos**  
**Variación en % en comparación con el año anterior**

**Preisentwicklung der Fremdenverkehrspreise**  
**Variation in % im Vergleich zum Vorjahr**

|                                     | 1980 | 1981 | 1982 | 1983 | 1984 | 1985 | 1986 | 1987 |
|-------------------------------------|------|------|------|------|------|------|------|------|
| <b>Belgique/België (1)</b>          |      |      |      |      |      |      |      |      |
| Precios al consumo                  | :    | :    | 8.0  | 5.0  | 5.0  | 4.0  | 1.0  | 2.0  |
| Tarifas hoteleras (2)               | :    | :    | 0.0  | 7.0  | 7.0  | 9.0  | 5.0  | 9.3  |
| Precios de los restaurantes         | :    | :    | 3.0  | 13.0 | 0.0  | 7.0  | 6.0  | 3.7  |
| Precios turísticos globales         | :    | :    | 6.0  | 7.0  | 5.0  | 6.0  | 6.0  | 4.0  |
| <b>BR Deutschland</b>               |      |      |      |      |      |      |      |      |
| Verbraucherpreise                   | :    | 6.0  | 4.7  | 3.6  | 2.6  | 2.5  | -0.8 | 0.8  |
| Hoteltarife (3)                     | :    | 6.0  | 4.7  | 3.6  | 2.6  | 1.7  | 2.5  | 2.0  |
| Restaurationspreise                 | :    | 6.0  | 4.7  | 3.6  | 2.6  | 1.7  | 1.7  | 2.1  |
| Fremdenverkehrspreise insgesamt (4) | :    | 8.0  | 6.5  | 5.2  | 2.5  | 4.8  | 4.6  | 2.1  |
| <b>España</b>                       |      |      |      |      |      |      |      |      |
| Precios al consumo                  | :    | 14.5 | 14.4 | 12.2 | 11.3 | 8.7  | 8.8  | 5.3  |
| Tarifas hoteleras                   | :    | :    | 24.7 | 13.0 | 19.9 | 19.1 | 11.7 | 13.1 |
| Precios de los restaurantes         | :    | :    | :    | :    | :    | :    | :    | :    |
| Precios turísticos globales         | :    | :    | :    | :    | :    | :    | :    | :    |
| <b>Irland</b>                       |      |      |      |      |      |      |      |      |
| Verbraucherpreise                   | :    | 20.4 | 17.1 | 10.4 | 8.6  | 5.4  | 3.9  | :    |
| Hoteltarife (5)                     | :    | 18.3 | 16.2 | 12.1 | 9.3  | 9.1  | 2.9  | :    |
| Restaurationspreise                 | :    | :    | :    | :    | :    | :    | :    | :    |
| Fremdenverkehrspreise insgesamt     | :    | :    | :    | :    | :    | :    | :    | :    |
| <b>Italia</b>                       |      |      |      |      |      |      |      |      |
| Verbraucherpreise                   | 21.2 | 17.8 | 16.5 | 14.6 | 10.8 | 9.2  | 5.9  | 4.7  |
| Hoteltarife                         | 26.6 | 26.3 | 18.3 | 19.3 | 15.8 | 9.8  | 8.8  | 9.0  |
| Restaurationspreise                 | 21.5 | 21.1 | 18.8 | 16.2 | 11.5 | 11.2 | 9.7  | 5.8  |
| Fremdenverkehrspreise insgesamt     | 22.3 | 21.8 | 18.7 | 16.6 | 12.4 | 11.2 | 9.6  | 6.4  |
| <b>Luxembourg</b>                   |      |      |      |      |      |      |      |      |
| Precios al consumo                  | 6.0  | 8.0  | 9.0  | 8.0  | 5.0  | 4.0  | 0.3  | 0.1  |
| Tarifas hoteleras                   | 6.0  | 5.0  | 8.0  | 9.0  | 10.0 | 8.0  | 4.2  | 2.8  |
| Precios de los restaurantes         | :    | :    | :    | :    | :    | :    | :    | :    |
| Precios turísticos globales         | :    | :    | :    | :    | :    | :    | :    | :    |
| <b>Nederland</b>                    |      |      |      |      |      |      |      |      |
| Precios al consumo                  | :    | 6.7  | 5.7  | 2.7  | 3.2  | 2.3  | 0.3  | :    |
| Tarifas hoteleras (6)               | :    | 8.0  | 6.0  | 3.0  | 1.0  | 3.0  | 0.0  | :    |
| Precios de los restaurantes         | :    | 5.0  | 6.0  | 4.0  | 4.0  | 2.0  | 2.0  | :    |
| Precios turísticos globales         | :    | :    | :    | :    | :    | :    | :    | :    |
| <b>Portugal</b>                     |      |      |      |      |      |      |      |      |
| Verbraucherpreise                   | 16.0 | 20.0 | 22.0 | 25.0 | 29.0 | 19.0 | 11.0 | :    |
| Hoteltarife (7)                     | :    | 29.0 | 15.0 | 22.0 | 25.0 | 28.0 | 31.0 | :    |
| Restaurationspreise                 | :    | 27.0 | 27.0 | 57.0 | 13.0 | 24.0 | 13.0 | :    |
| Fremdenverkehrspreise insgesamt     | :    | :    | :    | :    | :    | :    | :    | :    |
| <b>United Kingdom</b>               |      |      |      |      |      |      |      |      |
| Precios al consumo                  | 18.0 | 12.0 | 9.0  | 5.0  | 5.0  | 6.0  | 3.0  | 4.0  |
| Tarifas hoteleras                   | 25.0 | 26.0 | 14.0 | 9.0  | 13.0 | 10.0 | 12.0 | 11.0 |
| Precios de los restaurantes         | 19.0 | 9.0  | 7.0  | 7.0  | 7.0  | 6.0  | 6.0  | 6.0  |
| Precios turísticos globales         | 18.0 | 13.0 | 9.0  | 7.0  | 7.0  | 7.0  | 7.0  | 7.0  |

(1) = Cambio de metodología en 1984 / Änderung der Methodologie 1984.

(2) = Hoteles y campings / Hotels und Campingplätze.

(3) = Hoteles y establecimientos asimilados / Hotels und ähnliche Betriebe.

(4) = Viajes organizados / Organisierte Reisen.

(5) = Tarifas hoteleras, incluidas pensiones / Hoteltarife (einschliesslich Pensionen).

(6) = Índice de precios de una habitación doble por una noche / Preisindex für eine Übernachtung im Doppelzimmer.

(7) = Hoteles 1- 5 estrellas / 1 - 5 Sterne Hotels.



En cambio, los precios de los restaurantes muestran una diferencia menor, con respecto a los precios al consumo, que las tarifas hoteleras y los precios turísticos globales, ya que se trata de una actividad que depende menos que otras de los flujos turísticos.

Hemos de recordar que nos estamos refiriendo a las variaciones de los precios, y no a los niveles de precios. Además, tampoco debemos olvidar que la comparación entre los diferentes tipos de cambio de la moneda es un factor que se ha de tener muy en cuenta en el turismo internacional.

La relación calidad-precio es un factor cada vez más importante en el mercado turístico, que en los últimos años ha proporcionado una amplia gama de opciones, tanto por lo que se refiere a los destinos como a los tipos de actividades turísticas. No es, pues, casualidad que los países que registran un aumento del número de turistas sean también los que ofrecen precios más bajos y mejor calidad, gracias a veces a sus tipos de conversión favorables, que estimulan el turismo internacional.

## 6. Ingresos y gastos del turismo internacional

### 6.1. Tendencias generales

Los ingresos y los gastos del turismo internacional se ven más afectados que cualquier otro indicador turístico por los factores económicos internacionales. El estancamiento económico a principios de la década de los 80, la posterior recuperación, las variaciones en los tipos de cambio y los niveles de precios son factores fundamentales que han de tenerse en cuenta a la hora de explicar su variabilidad.

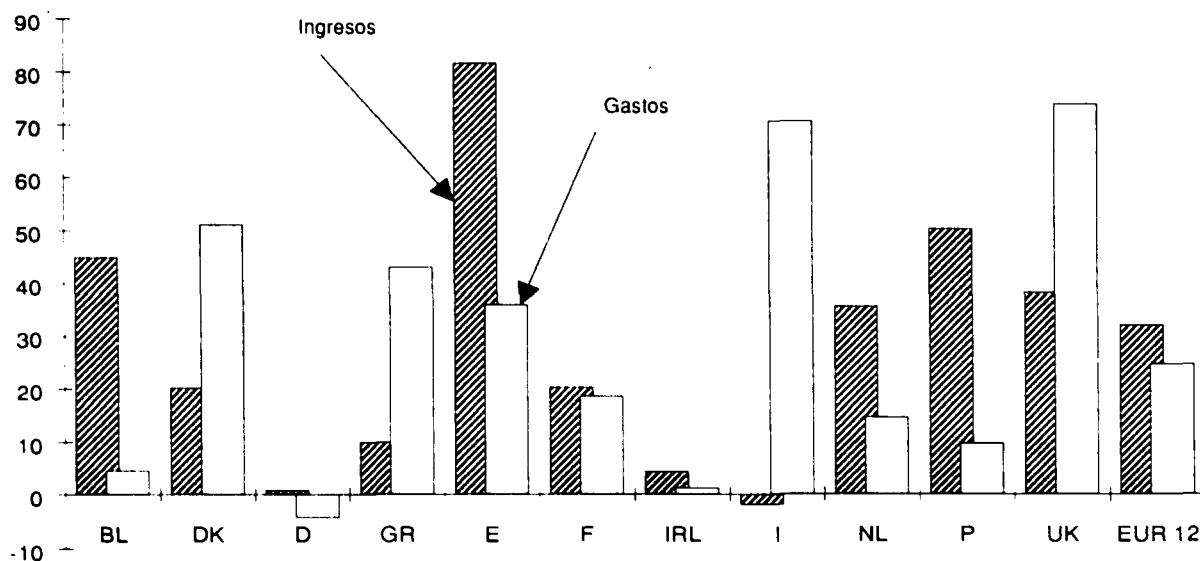
**En el conjunto de la CE los créditos por "Viajes" en la balanza de pagos aumentaron un 90,1% en términos nominales y un 31,9% en términos reales (es decir, una vez excluidos los efectos de la inflación).**

**Los débitos por "Viajes" ascendieron un 75,6% en términos nominales y un 24,6% en términos reales.**

Como resultado de ello, el saldo final registró una importante mejora, ya que pasó de un saldo negativo de 465 millones de ecus en 1980 a un saldo positivo de 3795 millones de ecus en 1987.

Los mayores incrementos de ingresos por turismo internacional en términos reales se dieron en 1983 (+7,9%) y 1984 (+9,2%), tras dos años de crecimiento moderado: 1981 (+3%) y 1982 (+0,8%). La tasa real de crecimiento de los ingresos fue bastante moderada en los 3 últimos años, con un incremento anual de 1,6% en 1985 y 0,4% en 1986 (debido en parte al súbito descenso en el número de llegadas de turistas estadounidenses), aunque el incremento registrado en 1987 (+3,5%) hace pensar en mejores perspectivas para el futuro.

**Partida de "Viajes" en la balanza de pagos  
Variación 1980-87 en términos reales**



**Si bien el incremento en los gastos fue claramente inferior a los ingresos hasta 1985, en los dos últimos años hemos asistido a una súbita inversión de esta tendencia:** los gastos por viajes en términos reales ascendieron un 8,9% en 1986 y un 8,8% en 1987, reduciendo considerablemente el saldo neto por viajes en la balanza de pagos, lo cual ha de tomarse como una señal de advertencia para los años venideros.

En la década de los 80, España alcanzó la posición dominante que antes ocupaba Italia por lo que se refiere a ingresos por viajes dentro de la Comunidad. Mientras la primera aumentaba su proporción en los ingresos totales de la CE de 15,7% a 21,3%, Italia veía disminuir la suya desde 20,2% en 1980 a 17,5% en 1987.

La tendencia, en cambio, fue negativa en Francia, el Reino Unido y Alemania: sus proporciones del total disminuyeron respectivamente de 19,7% a 16,7% de 15,6% a 14,7% y de 14,2% a 11,6%, mientras que los demás países o bien mantuvieron la misma proporción o registraron incrementos menores.

La caída en la proporción conseguida por Grecia (de 3,9% a 3,2%) sigue siendo sorprendente y enigmática, si se compara con el fuerte aumento de flujos turísticos registrado en este periodo de referencia.

**Alemania sigue siendo el principal país generador de gastos por viajes, a bastante distancia del resto, pero su participación relativa disminuyó considerablemente** (de 45% a 36,1% del total), mientras que los gastos turísticos en el extranjero registraron un incremento especialmente agudo en el Reino Unido (de 14,2% a 18,3% del total) y en Italia (de 4,3% a 6,9%).

Vamos ahora a considerar la evolución de los tres aspectos de la partida por viajes de la balanza de pagos (es decir: ingresos, gastos y saldos) en los países de la CE. Expondremos las variaciones en términos reales, para que sean más significativas.

#### **a) Ingresos por turismo internacional**

**Italia fue el único país que registró un descenso en términos reales de los ingresos por viajes en la década de los 80.** Aunque esta tendencia a la baja puede explicarse en parte por haber sufrido dos años negativos (-7,8% en 1981 y -13% en 1986), no por ello deja de revelar una debilidad en las tasas de crecimiento reistradas a lo largo de todo el periodo de referencia.

Se registraron incrementos particularmente acusados, en los ingresos por turismo en España (+81,6% en todo el periodo), Portugal (+50,2%) y Bélgica (+44,9%).

Dinamarca (+20,1%), Irlanda (+20,2%), los Países Bajos (+35,4%) y el Reino Unido (+38,2%) registraron incrementos bastante notables, mientras que Alemania (+0,9%) e Irlanda (+4,3%) experimentaron aumentos claramente inferiores.

A pesar del considerable incremento de los flujos de turismo internacional, Grecia experimentó solamente un aumento del 10% en sus ingresos. Estos puede deberse a una subestimación de los ingresos o a la aparición de una tendencia hacia un turismo económicamente débil, o bien a una combinación de los dos factores.

#### **b) Gastos por turismo internacional**

Los bébitos por viajes en la balanza de pagos de los países de la CE registraron una tendencia general a la baja hasta 1985, pero a partir de 1986 esta tendencia se invirtió, con un fuerte incremento en los gastos.

**El Reino Unido e Italia registraron los mayores incrementos en gastos por viajes**, con una subida de +73,9% y 70,5% respectivamente. Este resultado se ha debido a la gran recuperación económica que han experimentado ambos países y a la política de liberalización cada vez mayor, adoptada en la década de los 80.

También se observó un acusado incremento en los gastos de viaje en Dinamarca (+51,1%), España (+35,8%) y Grecia (+43%).

Los incrementos registrados en los Países Bajos (+14,6%) y en Irlanda (+18,5%) fueron sólo ligeramente inferiores a la tasa media de crecimiento de la CE, mientras que en la UEBL (+4,5%, Irlanda (+12%) y Portugal (+9,7%) se registraron incrementos bajos.

Alemania fue el único país que experimentó una reducción global de los gastos por viajes en el periodo de referencia, con un descenso del 4,3%.

### c) Balance

Obviamente, el balance es el resultado de las tendencias registrada en los ingresos y los gastos.

Desde el saldo negativo de 465 millones de ecus en 1980, el balance ha seguido manteniéndose en cifras negativas en los años siguientes, alcanzando al máximo de 12 353 millones de ecus en 1985 para luego descender hasta 3 795 millones de ecus en 1987.

**España tiene el saldo positivo mayor (11 157 millones de ecus en 1987)** desde 1984, en que superó a Italia (que sigue manteniendo la segunda posición con un saldo positivo de 6 612 millones de ecus en 1987).

A lo largo de todo el periodo el saldo fue constantemente positivo en Portugal (1 494 millones de ecus en 1987), Grecia (1 468 millones de ecus) y Francia (2 830 millones de ecus), mientras que Alemania (-13 762 millones de ecus en 1987) y los Países Bajos (-3 329 millones de ecus en 1987) ofrecieron los mayores saldos negativos por la partida de viajes de todos los países de la CE. A pesar de su creciente tendencia a viajar al extranjero, el Reino Unido consiguió limitar su saldo negativo (1 454 millones de ecus en 1987) gracias a los considerables ingresos generados por el turismo internacional recibido, llegando incluso a registrar un saldo positivo en 1981 y 1985.

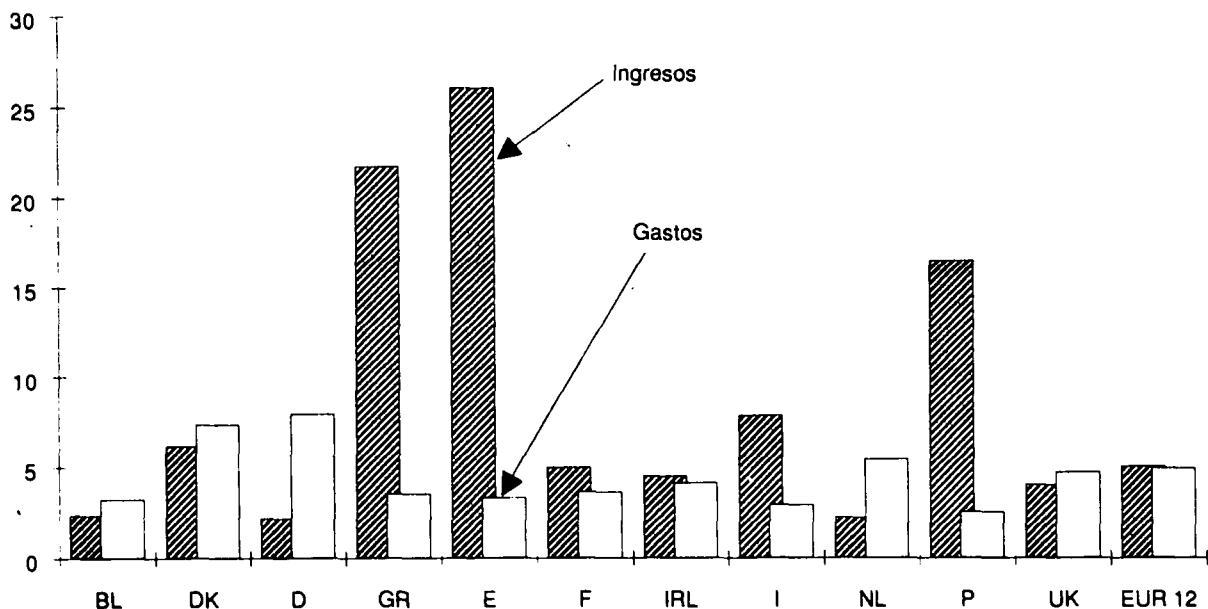
#### 6.2. Los viajes como componente de la balanza de pagos.

**En el conjunto de los países de la CE, el peso de la partida de viajes en el total de la balanza de bienes y servicios aumentó de 4,4% al 5% por lo que se refiere a los ingresos, y de 4,3% a 4,9% por lo que se refiere a los gastos.**

En cuanto a los ingresos, la proporción representada por los viajes es de capital importancia para España (26,1% del total en 1987), Grecia (21,7%) y Portugal (16,5%), mientras que encontramos su menor papel relativo en Alemania (2,2%) y los Países Bajos (2,2%).

Los gastos de turismo internacional alcanzaron su mayor importancia en Dinamarca (7,3%), los Países Bajos (5,4%) y Alemania (7,9%).

**Proporción de los viajes en la balanza de pagos de bienes y servicios**



**Ingresos y gastos de turismo internacional  
a precios corrientes (en ecus)  
Variación en comparación con el año anterior**

**Internationale Einnahmen und Ausgaben  
von Touristen in ECU zu Marktpreisen  
Variation im Vergleich zum Vorjahr**

|                |     | 1981 | 1982  | 1983  | 1984 | 1985  | 1986  | 1987  | 1987-1980 | Volumen 1987<br>in Mio ECU |
|----------------|-----|------|-------|-------|------|-------|-------|-------|-----------|----------------------------|
| UEBL/BLEU      | I/E | 12.7 | 9.5   | 19.8  | 9.9  | 3.7   | 2.3   | 15.0  | 98.2      | 2 585                      |
|                | G/A | 10.4 | -14.2 | 5.4   | 5.5  | 8.8   | 9.8   | 13.4  | 42.9      | 3 370                      |
| Danmark        | I/E | 17.6 | 18.2  | 9.8   | 12.1 | 6.4   | 2.5   | 7.2   | 70.2      | 1 923                      |
|                | G/A | 3.2  | 17.8  | -0.1  | 14.8 | 19.1  | 16.1  | 14.8  | 114.3     | 2 479                      |
| BR Deutschland | I/E | 17.1 | 4.8   | 11.2  | 13.6 | -10.0 | 2.6   | 3.9   | 48.7      | 6 694                      |
|                | G/A | 6.9  | 6.8   | 2.9   | 3.9  | -4.4  | 9.5   | 10.4  | 41.1      | 20 456                     |
| Ellas          | I/E | 40.0 | -9.1  | -15.2 | 26.1 | 9.3   | -0.6  | 3.9   | 53.3      | 1 907                      |
|                | G/A | 48.2 | 17.3  | 6.0   | 5.4  | 11.1  | 4.2   | -12.0 | 97.7      | 439                        |
| España         | I/E | 22.8 | 19.9  | 5.2   | 27.8 | 7.3   | 14.6  | 5.7   | 157.4     | 12 853                     |
|                | G/A | 3.9  | 13.4  | -3.2  | 6.3  | 22.5  | 16.5  | 11.1  | 92.1      | 1 696                      |
| France         | I/E | 10.0 | 9.3   | 13.8  | 19.2 | 8.6   | -5.8  | 2.1   | 70.3      | 10 097                     |
|                | G/A | 19.6 | 1.5   | -8.2  | 12.7 | 10.9  | 9.9   | 9.7   | 68.0      | 7 267                      |
| Irland         | I/E | 7.0  | 15.5  | 5.8   | 11.7 | 18.9  | -7.3  | 8.0   | 73.9      | 725                        |
|                | G/A | 10.3 | 8.9   | 1.0   | 2.6  | 7.9   | 23.7  | 1.4   | 68.3      | 705                        |
| Italia         | I/E | 2.5  | 25.1  | 18.0  | 7.9  | 4.9   | -8.3  | 4.8   | 64.5      | 10 540                     |
|                | G/A | -7.6 | 16.3  | 7.7   | 38.1 | 12.8  | 20.3  | 32.2  | 186.5     | 3 928                      |
| Nederland      | I/E | 23.6 | 6.9   | 4.7   | 30.1 | 1.9   | 3.8   | 3.1   | 96.2      | 2 348                      |
|                | G/A | -4.5 | 8.8   | 6.0   | 12.6 | 8.2   | 10.9  | 11.3  | 65.9      | 5 577                      |
| Portugal       | I/E | 13.4 | -4.9  | 3.6   | 32.6 | 20.3  | 7.7   | 16.1  | 122.8     | 1 834                      |
|                | G/A | 7.7  | 12.9  | 0.8   | 11.7 | 7.7   | 11.0  | -0.6  | 62.7      | 340                        |
| United Kingdom | I/E | 7.9  | 6.6   | 20.6  | 13.4 | 19.5  | -11.3 | 7.5   | 79.2      | 8 886                      |
|                | G/A | 28.6 | 10.5  | 7.9   | 12.1 | 5.8   | 8.7   | 14.1  | 125.4     | 10 340                     |
| EUR-12         | I/E | 16.6 | 11.9  | 12.0  | 16.8 | 6.7   | -1.1  | 5.6   | 90.1      | 60 392                     |
|                | G/A | 14.0 | 6.3   | 2.6   | 9.1  | 4.0   | 10.8  | 12.3  | 75.6      | 56 597                     |

**Ingresos y gastos de turismo internacional  
a precios reales (\*)  
Variación en comparación con el año anterior**

**Internationale Einnahmen und Ausgaben  
der Touristen zu Marktpreisen (in ECU)(\*)  
Variation im Vergleich zum Vorjahr**

|                |     | 1981  | 1982  | 1983  | 1984 | 1985  | 1986  | 1987  | 1987-1980 |
|----------------|-----|-------|-------|-------|------|-------|-------|-------|-----------|
| UEBL/BLEU      | I/E | 7.0   | 8.5   | 13.5  | 2.6  | -1.6  | -2.3  | 11.5  | 44.9      |
|                | G/A | 3.6   | -14.1 | -0.6  | -0.7 | 3.0   | 5.2   | 9.8   | 4.5       |
| Danmark        | I/E | :     | 10.8  | 2.4   | 5.5  | 0.2   | -2.3  | 2.5   | 20.1      |
|                | G/A | :     | 10.4  | -6.9  | 8.0  | 12.0  | 10.7  | 9.7   | 51.1      |
| BR Deutschland | I/E | 9.6   | -6.0  | 3.0   | 9.3  | -12.3 | -1.9  | 1.1   | 0.9       |
|                | G/A | 0.1   | -4.3  | -4.7  | 0.0  | -6.8  | 4.7   | 7.4   | -4.3      |
| Ellas          | I/E | 13.4  | -18.8 | -16.2 | 21.5 | 11.5  | 5.7   | -0.6  | 10.0      |
|                | G/A | 21.6  | 3.8   | 5.4   | 1.5  | 11.7  | 10.6  | -14.4 | 43.0      |
| España         | I/E | 10.1  | 10.1  | 11.7  | 13.5 | 2.0   | 11.7  | 3.7   | 81.6      |
|                | G/A | -6.8  | 4.2   | 2.3   | -5.4 | 16.7  | 13.5  | 9.2   | 35.8      |
| France         | I/E | -0.3  | 4.6   | 9.2   | 12.3 | 1.5   | -8.1  | 0.7   | 20.2      |
|                | G/A | 8.5   | -2.9  | -12.2 | 6.6  | 3.6   | 7.3   | 8.2   | 18.5      |
| Irland         | I/E | -9.3  | -1.6  | -0.5  | 4.4  | 11.2  | -8.5  | 10.8  | 4.3       |
|                | G/A | -6.4  | -7.2  | -5.3  | -4.1 | 0.9   | 22.2  | 4.0   | 1.2       |
| Italia         | I/E | -7.8  | 12.6  | 5.0   | -0.5 | 1.2   | -13.0 | 2.5   | -2.0      |
|                | G/A | -16.9 | 4.7   | -4.1  | 27.3 | 8.7   | 14.1  | 29.4  | 70.5      |
| Nederland      | I/E | 16.5  | -4.9  | -0.9  | 25.4 | -0.9  | -1.3  | 0.5   | 35.4      |
|                | G/A | -9.8  | -3.3  | 0.4   | 8.5  | 5.4   | 5.5   | 8.6   | 14.6      |
| Portugal       | I/E | -7.2  | -10.2 | 4.9   | 19.3 | 13.6  | 8.3   | 17.1  | 50.2      |
|                | G/A | -11.8 | 6.4   | 0.9   | 1.8  | 1.1   | 12.5  | 0.1   | 9.7       |
| United Kingdom | I/E | -10.4 | -1.1  | 20.0  | 9.8  | 11.2  | -1.3  | 7.8   | 38.2      |
|                | G/A | 6.8   | 2.5   | 7.4   | 8.6  | -1.5  | 20.8  | 14.5  | 73.9      |
| EUR-12         | I/E | 0.8   | 3.0   | 7.9   | 9.2  | 1.6   | -2.1  | 3.7   | 31.9      |
|                | G/A | 0.5   | -2.5  | -2.7  | 4.2  | -0.5  | 9.4   | 10.2  | 24.6      |

(\*) Tras corregir los efectos de la inflación / Inflationsbereinigt

**Proporción de la partida de viajes  
en la balanza de pagos de bienes y servicios  
% del total**

**Part du poste voyage dans la balance de paiements  
de biens et services  
% sur le total**

|                |     | 1980 | 1981 | 1982 | 1983 | 1984 | 1985 | 1986 | 1987 |
|----------------|-----|------|------|------|------|------|------|------|------|
| UEBL/BLEU      | I/E | 2.0  | 1.8  | 1.9  | 2.2  | 2.1  | 2.0  | 2.1  | 2.3  |
|                | G/A | 3.4  | 3.1  | 2.6  | 2.7  | 2.5  | 2.5  | 2.9  | 3.2  |
| Danmark        | I/E | 5.5  | 5.7  | 5.9  | 5.8  | 5.8  | 5.5  | 5.9  | 6.1  |
|                | G/A | 5.9  | 5.4  | 5.5  | 5.2  | 5.1  | 5.3  | 6.3  | 7.3  |
| BRDeutschland  | I/E | 2.7  | 2.7  | 2.5  | 2.6  | 2.6  | 2.1  | 2.1  | 2.2  |
|                | G/A | 8.5  | 8.1  | 8.0  | 7.8  | 7.2  | 6.5  | 7.4  | 7.9  |
| Ellas          | I/E | 20.7 | 22.1 | 19.6 | 16.6 | 18.1 | 19.8 | 19.7 | 21.7 |
|                | G/A | 2.6  | 3.0  | 3.3  | 3.4  | 3.1  | 3.0  | 3.9  | 3.5  |
| España         | I/E | 20.5 | 20.8 | 20.6 | 21.1 | 21.1 | 21.0 | 25.9 | 26.1 |
|                | G/A | 3.0  | 2.6  | 2.5  | 2.5  | 2.3  | 2.7  | 3.5  | 3.3  |
| France         | I/E | 4.2  | 3.8  | 4.1  | 4.4  | 4.6  | 4.7  | 4.8  | 5.0  |
|                | G/A | 3.1  | 3.0  | 2.9  | 2.6  | 2.6  | 2.7  | 3.3  | 3.6  |
| Ireland        | I/E | 5.6  | 5.1  | 5.1  | 4.7  | 4.2  | 4.5  | 4.5  | 4.5  |
|                | G/A | 4.2  | 3.9  | 3.9  | 3.7  | 3.1  | 3.1  | 4.1  | 4.1  |
| Italia         | I/E | 8.5  | 7.2  | 8.1  | 8.8  | 8.2  | 8.1  | 7.7  | 7.8  |
|                | G/A | 1.6  | 1.3  | 1.4  | 1.4  | 1.7  | 1.7  | 2.4  | 2.9  |
| Nederland      | I/E | 1.7  | 1.8  | 1.8  | 1.8  | 2.0  | 1.9  | 2.2  | 2.2  |
|                | G/A | 4.8  | 4.1  | 4.1  | 4.2  | 4.2  | 4.3  | 5.1  | 5.4  |
| Portugal       | I/E | 16.7 | 17.1 | 14.7 | 11.8 | 13.4 | 14.0 | 15.5 | 16.5 |
|                | G/A | 2.7  | 2.2  | 2.1  | 2.3  | 2.3  | 2.4  | 2.9  | 2.5  |
| United Kingdom | I/E | 3.4  | 2.8  | 2.7  | 3.3  | 3.2  | 3.5  | 3.8  | 4.0  |
|                | G/A | 3.4  | 3.4  | 3.3  | 3.5  | 3.3  | 3.3  | 4.2  | 4.7  |
| EUR-12         | I/E | 4.4  | 4.2  | 4.3  | 4.6  | 4.7  | 4.6  | 4.9  | 5.0  |
|                | G/A | 4.3  | 4.1  | 4.0  | 4.0  | 3.8  | 3.7  | 4.5  | 4.9  |

**Ingresos y gastos de turismo internacional  
a precios corrientes (en ecus)  
% del total**

**Recettes et dépenses internationales  
des touristes en ECU aux prix courants  
% sur le total**

|                |     | 1980  | 1981  | 1982  | 1983  | 1984  | 1985  | 1986  | 1987  |
|----------------|-----|-------|-------|-------|-------|-------|-------|-------|-------|
| UEBL/BLEU      | I/E | 4.1   | 4.0   | 3.9   | 4.2   | 3.9   | 3.8   | 3.9   | 4.3   |
|                | G/A | 7.3   | 7.1   | 5.7   | 5.9   | 5.7   | 5.9   | 5.9   | 6.0   |
| Danmark        | I/E | 3.0   | 3.1   | 3.2   | 3.2   | 3.0   | 3.0   | 3.1   | 3.2   |
|                | G/A | 3.5   | 3.1   | 3.5   | 3.4   | 3.6   | 4.1   | 4.3   | 4.4   |
| BRDeutschland  | I/E | 14.2  | 14.2  | 13.3  | 13.2  | 12.9  | 10.8  | 11.3  | 11.1  |
|                | G/A | 45.0  | 42.2  | 42.4  | 42.5  | 40.5  | 37.2  | 36.8  | 36.1  |
| Ellas          | I/E | 3.9   | 4.7   | 3.8   | 2.9   | 3.1   | 3.2   | 3.2   | 3.2   |
|                | G/A | 0.7   | 0.9   | 1.0   | 1.0   | 1.0   | 1.1   | 1.0   | 0.8   |
| España         | I/E | 15.7  | 16.6  | 17.8  | 16.7  | 18.2  | 18.3  | 21.3  | 21.3  |
|                | G/A | 2.7   | 2.5   | 2.7   | 2.5   | 2.4   | 2.9   | 3.0   | 3.0   |
| France         | I/E | 18.7  | 17.6  | 17.2  | 17.5  | 17.8  | 18.1  | 17.3  | 16.7  |
|                | G/A | 13.4  | 14.1  | 13.4  | 12.0  | 12.4  | 13.2  | 13.1  | 12.8  |
| Ireland        | I/E | 1.3   | 1.2   | 1.2   | 1.2   | 1.1   | 1.3   | 1.2   | 1.2   |
|                | G/A | 1.3   | 1.3   | 1.3   | 1.3   | 1.2   | 1.2   | 1.4   | 1.2   |
| Italia         | I/E | 20.2  | 17.7  | 19.8  | 20.9  | 19.3  | 19.0  | 17.6  | 17.5  |
|                | G/A | 4.3   | 3.4   | 3.8   | 4.0   | 5.0   | 5.4   | 5.9   | 6.9   |
| Nederland      | I/E | 3.8   | 4.0   | 3.8   | 3.6   | 4.0   | 3.8   | 4.0   | 3.9   |
|                | G/A | 10.4  | 8.7   | 8.9   | 9.2   | 9.5   | 9.9   | 9.9   | 9.9   |
| Portugal       | I/E | 2.6   | 2.5   | 2.1   | 2.0   | 2.2   | 2.5   | 2.8   | 3.0   |
|                | G/A | 0.6   | 0.6   | 0.7   | 0.6   | 0.7   | 0.7   | 0.7   | 0.6   |
| United Kingdom | I/E | 15.6  | 14.4  | 13.8  | 14.8  | 14.4  | 16.1  | 14.4  | 14.7  |
|                | G/A | 14.2  | 16.1  | 16.7  | 17.6  | 18.0  | 18.3  | 18.0  | 18.3  |
| EUR-12         | I/E | 100.0 | 100.0 | 100.0 | 100.0 | 100.0 | 100.0 | 100.0 | 100.0 |
|                | G/A | 100.0 | 100.0 | 100.0 | 100.0 | 100.0 | 100.0 | 100.0 | 100.0 |

I/E: Ingresos / Einnahmen

G/A: Gastos / Ausgaben



## **NOTAS RELATIVAS A LOS CUADROS**

### **BÉLGICA**

#### **Cuadro I.1.1 + I.1.2**

En "hoteles" están incluidos los establecimientos asimilados, las pensiones y los moteles.

Situación a finales de agosto de cada año.

#### **Cuadros I.2.1**

"En campings y urbanizaciones turísticas" sólo hay datos de los campings.

Las "urbanizaciones turísticas" están incluidas en "establecimientos turísticos de carácter social".

"Otros" incluye datos de establecimientos sanitarios y campamentos de vacaciones.

#### **Cuadros III.1.1**

Méjico = Méjico + Centroamérica.

Otros = URSS, otros países europeos, Suramérica, Asia excluido el Japón, el Zaire, Africa excluido el Zaire, desconocidos.

#### **Cuadros VI.2.1**

Los datos de "Establecimientos de hospedaje y actividades turísticas" están incluidos en "Comercio".

#### **Cuadro VII.1.1**

OPEP = Venezuela

Las llegadas de los visitantes extranjeros a los principales aeropuertos se calculan según la nacionalidad del avión.

### **DINAMARCA**

#### **Capítulo I**

"Hoteles" sólo incluye datos de los hoteles con un mínimo de 10 camas.

Situación a medianoche del 31.7 de cada año.

El desglose regional no se corresponde con la clasificación NUTE II.

"Región de Copenhague" = municipios de Copenhague y Frederiksberg, islas de Frederiksborg y Roskilde.

"Total de establecimientos de hospedaje" incluye los datos de los hoteles, campings y albergues juveniles.

"Alojamiento complementario" sólo incluye datos de los campings.

#### **Cuadro II.2.2**

Febrero comprende los datos del primer trimestre del año. Noviembre comprende los datos del último trimestre del año. No se dispone de datos mensuales de estos trimestres.

#### **Cuadro III.1.1**

Llegadas a los establecimientos de hospedaje en conjunto.

Japón: únicamente datos de los hoteles.

Suiza: únicamente datos de los campings y los albergues juveniles.

#### **Cuadro VII.2.1**

"Administración pública" comprende servicios que no entran en el mercado libre: productores de servicios estatales.

### **RF de ALEMANIA**

#### **Cuadros I.1.1 + I.1.2**

Situación a final de abril de cada año.

Datos de 1981 a final de enero.

Desglose regional disponible únicamente al nivel NUTE I.

#### **Cuadros I.2.1 + I.2.2**

A partir de 1984 los "establecimientos turísticos de carácter social" incluyen los centros de vacaciones para niños y los albergues juveniles.

En "campings y urbanizaciones turísticas" sólo hay datos de las urbanizaciones turísticas.

#### **Cuadros II.1.2 + II.1.3 + II.1.4**

Hasta 1983, los clientes de la RDA y Berlín Este estaban incluidos en "residentes". A partir de 1984, en "no residentes" se incluyen todos los clientes residentes en países distintos a la RFA, incluidos la RDA y Berlín Este. Los "centros de vacaciones para niños" y los "albergues juveniles" se han incluido en "establecimientos asimilados" sólo a partir de 1984. Antes de esta fecha, no se disponía de resultados suficientemente detallados. A partir de 1981 los "establecimientos de hospedaje" comprenden los establecimientos de hospedaje con un mínimo de 9 camas, excluidos los campings.

#### **Cuadro III.1.1**

COMECON incluye datos de la RDA.

#### **Cuadro VI.1.1 + VI.1.2**

Datos de la NACE 6, empleados únicamente. Situación al 31.3 de cada año.

#### **Cuadro IX.1.1**

Las "tarifas hoteleras" se basan en los hoteles y alojamientos asimilados.  
"Los precios turísticos" se basan en los viajes organizados.

### **GRECIA**

#### **Capítulo I**

En "hoteles" se incluyen moteles y chalés.

En "establecimientos asimilados" se incluyen hostales, pensiones familiares con desayuno, apartamentos amueblados y casas de huéspedes.

"Alojamiento complementario" incluye datos de los campings, las urbanizaciones turísticas y los centros de vacaciones.

#### **Cuadro I.1.4**

Los hoteles de Grecia se clasifican del siguiente modo:

AA, A, B, C, D-E

|     |               |
|-----|---------------|
| AA  | = 5 estrellas |
| A   | = 4 estrellas |
| B   | = 3 estrellas |
| C   | = 2 estrellas |
| D-E | = 1 estrella  |

#### **Cuadro I.3.1**

"Alojamiento turístico privado" comprende datos del alojamiento efectuado con licencia otorgada por el Organismo Nacional de Turismo Griego. Se calcula que hubo 150 000 habitaciones con 30 000 camas, sin licencia del Organismo Nacional Griego.

También se calcula se realizan alrededor de 25 000 000 de pernoctaciones al año en todo el conjunto del alojamiento privado (con o sin conocimiento oficial).

#### **Cuadro VI.2.1**

Censo de la población en 1981. "Turismo" está incluido en "Comercio".

#### **Cuadro VIII.2.1**

"Crédito y Seguros" de 1986 está incluido en "Comercio".

"Administración pública" comprende datos de "servicios diversos".

### **ESPAÑA**

#### **Capítulo I**

"Total de hoteles" incluye hoteles y establecimientos asimilados.

"Hospedaje complementario" comprende únicamente campings.



### **Cuadros II.1.1 + II.1.2 + II.1.3**

Los datos de "residentes" incluyen las llegadas de clientes con nacionalidad española. No se hace ninguna distinción entre los residentes en el propio país y los residentes en el extranjero.

### **Cuadro III.1.1**

Los flujos de clientes no se basan en el país de residencia, sino en la nacionalidad de los clientes.

Hasta 1986 los datos de Bélgica incluían los datos del BENELUX.

Hasta 1986 los datos de EE.UU. incluían datos del Canadá.

Los datos de Suecia incluyen datos de los países escandinavos.

"Otros países" incluyen datos del "Resto de Europa".

"Alojamiento complementario" comprende únicamente campings.

### **Cuadro VII.1.1**

Los datos de España incluyen únicamente las llegadas a las fronteras de clientes españoles residentes en el extranjero.

## **FRANCIA**

### **Capítulo I**

Cambio de metodología en 1983. Por lo tanto, los datos posteriores a 1983 no son comparables con los de los años anteriores.

"Hoteles" incluye únicamente datos de los hoteles clasificados.

"Campings y urbanizaciones turísticas" comprende únicamente datos de los campings clasificados.

"Alojamiento para vacaciones" sólo incluye datos de urbanizaciones turísticas.

Los "establecimientos de hospedaje de carácter social" sólo comprenden datos de los albergues juveniles.

### **Cuadro II.1.3**

Los flujos de clientes en establecimientos de hospedaje complementarios incluyen únicamente datos de los flujos de clientes en campings clasificados, abarcando únicamente el periodo comprendido entre mayo y septiembre.

Cambio de metodología en 1986. Por lo tanto, los datos de 1985 y 1986 no son comparables con los de los años anteriores.

### **Cuadro III.1.1**

Los datos del Reino Unido están incluidos en Irlanda.

Los datos de Luxemburgo están incluidos en Bélgica.

Portugal, Grecia y Turquía están incluidos en Grecia.

Islandia contiene los datos de Finlandia, Islandia, Noruega y Suecia.

Comecon = URSS y países socialistas.

Zona ACP = Africa, Rep. Surafricana, Argella, Marruecos y Túnez.

### **Cuadro VI.1.1**

"Otras actividad turísticas" incluye datos de compartimentos para dormir, telesquí, balnearios y establecimientos sanitarios.

### **Cuadro VII.1.1**

Llegadas de turistas extranjeros a las fronteras.

## **IRLANDA**

### **Cuadro I.4.1**

Los hoteles pendientes de su reclasificación anual no están incluidos en este cuadro.

### **Cuadro II.1.1**

Excluidos los flujos en Irlanda del Norte.

### **Cuadro III.1.1**

Bélgica incluye los datos de Luxemburgo.

Excluidos los flujos en Irlanda del Norte.

"Total EUR-12" incluye países no miembros de la Comunidades Europeas.

### **Cuadro IV.1.1**

El índice neto de utilización incluye únicamente los hoteles.

### **Cuadro VI.2.1**

"Industria" incluye datos de la industria manufacturera.

"Comercio" incluye datos de las finanzas y los seguros.

"Transporte y Comunicación" incluye datos de almacenamiento.

### **Cuadro VII.1.1**

"Total de llegadas a las fronteras" no incluye las llegadas a las fronteras por carretera y ferrocarril.

Por puertos: abarca todos los puertos principales.

Por aeropuertos: abarca todos los aeropuertos.

Basado en las llegadas y salidas agregadas.

Noruega incluye datos de Finlandia, Suecia e Islandia.

Bélgica incluye datos de Luxemburgo.

### **Cuadro VIII.1.1**

"Gastos de residentes realizados en el extranjero" incluye los billetes de viaje internacionales menos los billetes pagados a transportistas irlandeses por los visitantes irlandeses salidos al extranjero.

"Gastos de no residentes realizados en el país" no incluye los billetes de viaje internacionales ni los ingresos por venta de billetes que los transportistas irlandeses han recibido de quienes han visitado Irlanda.

### **Cuadro IX.1.1**

"Precios al consumo" = índice general de precios al consumo (todas las partidas).

Las "tarifas hoteleras" se basan en los precios de los hoteles y las pensiones.

## **ITALIA**

### **Cuadro I.2.2**

En el periodo 1981-1985 los "establecimientos turísticos de carácter social" únicamente incluyen albergues juveniles. A partir de 1986 también incluyen centros de vacaciones que anteriormente figuraban en "Otros".

A partir de 1986, "alojamiento complementario" incluye el alojamiento turístico privado.

## **LUXEMBURGO**

### **Cuadros I.2.2 + I.3.1 + V.1.1 + VI.1.1**

Los datos de 1979 están incluidos en la columna de 1981.

### **Cuadro I.2.2**

En "campings y urbanizaciones turísticas" únicamente se incluyen datos de los campings.

### **Cuadro IX.1.1**

Los "precios turísticos" incluyen habitaciones hoteleras, campings, y viajes organizados por avión y autocar.

## PAISES BAJOS

### Capítulos I + II

Situación a final de junio de cada año.

Los "establecimientos asimilados" contienen datos de las pensiones".

Las estadísticas de Friesland están incluidas en las cifras de Groningen.

Las estadísticas de Gelderland están incluidas en las cifras de Zuidelijke IJsselmeerpolders por motivos de confidencialidad.

Los "campings y urbanizaciones turísticas" incluyen datos de campings y empresas afiliadas, así como el alojamiento turístico.

Los "establecimientos turísticos de carácter social" contienen únicamente datos de los albergues juveniles.

### Cuadro VI.1.2

En los datos regionales están excluidos los trabajadores con jornada de menos de 15 horas a la semana.

### Cuadro IX.1.1

Las "tarifas hoteleras" se basan en el índice de precios por una habitación de hote doble por una noche.

Los "precios de los restaurantes" se basan en el índice de precios de un cierto número de tarifas corrientes de bares y restaurantes.

## PORTUGAL

### Capítulo I

Situación al 31 de enero de cada año.

El desglose regional no se corresponde con la clasificación NUTE II.

Los "campings y urbanizaciones turísticas" sólo incluyen datos de los campings.

Los "establecimientos de carácter social" sólo incluyen datos de los campamentos de vacaciones.

El "alojamiento complementario" únicamente incluye datos de campings y campamentos de vacaciones.

### Cuadro II.1.3

En Madeira y las Azores no están incluidos los campings.

### Cuadros IV.1.1 + IV.1.2

Este índice se basa en el número de habitaciones existentes a 31/8 o 31/7 de cada año.

### Cuadro V.1.1

Únicamente restaurantes y cafeterías-restaurantes y lugares de interés turístico.

### Cuadros VI.1.1 + V.1.2

El empleo en los establecimientos de hospedaje y otras actividades turísticas incluye únicamente las personas empleadas en hoteles y en campings. Situación al 31/7 de cada año.

### Cuadro VII.1.1

"Total zona chino-soviética" incluye la URSS, Polonia, Checoslovaquia, Rumanía, Bulgaria, Cuba y China.

"Países OPEP" incluye Venezuela, Ecuador, Irak, Arabia Saudí, Kuwait.

### Cuadro IX.1.1

Las "tarifas hoteleras" se basan en los hoteles de 1 a 5 estrellas.

Los "precios de restaurantes" incluyen únicamente Lisboa.

## REINO UNIDO

### Capítulo I

El desglose regional no se corresponde con la clasificación NUTE II.

"Hoteles" incluye datos de hoteles, moteles, pensiones, hostales.

### **Cuadro I.2.2**

"Campings y urbanizaciones turísticas" incluye campings y terrenos para caravanas. El volumen se calcula en unidades (no en camas).

Los "alojamientos para vacaciones" comprenden centros de vacaciones y otros chalés sin servicio de comidas (a cargo de los propios clientes) ..

"Otros": Consta que en Inglaterra hay al menos 654 universidades o residencias universitarias o similares que proporcionan 95 456 plazas-camas para el turismo cuando no se utilizan para los estudiantes. En el Reino Unido hay un mínimo de 22 000 viviendas privadas que proporcionan alrededor de 170 000 plazas-camas.

### **Cuadro I.3.1**

La mayoría de pisos o apartamentos (es decir, de establecimientos sin servicio de comidas) están incluidos en "alojamiento turístico" del cuadro I.2.2

## **Capítulo II**

En 1984 un método revisado de encuesta incrementó el volumen del turismo registrado.

"Residentes": Viajes turísticos y pernoctaciones en Gran Bretaña de adultos británicos y sus hijos, alojados en establecimientos de hospedaje.

Los visitantes de la República de Irlanda se supone que tienen las mismas tendencias turísticas que las de los visitantes de los demás países, ya que no se dispone de información directa.

### **Cuadro IV.1.1**

Las encuestas de ocupación de hoteles únicamente incluyen los hoteles con un mínimo de 5 habitaciones y en las temporadas en que los hoteles están abiertos a los turistas.

### **Cuadro V.1.1 + V.1.2**

En "restaurantes y cafeterías-restaurantes" se incluyen los datos de restaurantes, cafés, cafeterías, freidurías, cervecerías y clubes, excluidos los clubes deportivos y de juegos de azar.

"Museos, etc." incluye una gran diversidad de lugares de interés como jardines históricos o edificios y lugares históricos.

"Otros" incluye fábricas y talleres de artesanía, granjas abiertas al público, viñedos, institutos empresariales, jardines históricos, castillos y otros edificios, parques zoológicos, reservas naturales, etc. Las cifras pueden desglosarse en todos estos componentes.

### **Cuadro VI.1.1**

Las estadísticas de "Empleados" incluyen el personal empleado en restaurantes y cafés, cervecerías y bares, salas de fiestas y establecimientos autorizados para servir bebidas alcohólicas, industria hotelera y otros alojamientos turísticos, bibliotecas, museos y galerías de arte, así como empleados de servicios deportivos y otros servicios recreativos. El cálculo del número de empleados autónomos no se realiza anualmente.

"Hoteles y establecimientos asimilados" incluye datos de los hoteles y otros alojamientos turísticos.

"Restaurantes y cafeterías-restaurantes" incluye datos de los restaurantes y cafés, bares y cervecerías.

"Museos" incluye datos de las bibliotecas, museos y galerías de arte, así como otros servicios deportivos y recreativos.

### **Cuadro VI.1.2**

Personal empleado en hoteles y servicios de comidas: incluye el personal empleado en restaurantes y cafés, cervecerías y bares, salas de fiestas y establecimientos autorizados para servir bebidas alcohólicas, industria hotelera y otros alojamientos turísticos, cantinas, y comedores; pero no incluye bibliotecas, museos y galerías de arte, ni servicios recreativos y deportivos.

### **Cuadros VI.2.1**

"Agricultura" incluye datos de la agricultura y horticultura, la pesca y los servicios forestales.

"Industria" incluye la energía y el suministro de agua, la construcción y la fabricación.

"Comercio" incluye la distribución, la reparación de bienes de consumo, y las cantinas y comedores.

"Establecimientos de hospedaje y otras actividades turísticas" incluye: restaurantes, cafeterías, cafés, bares y cervecerías, salas de fiestas y establecimientos autorizados para servir bebidas alcohólicas, hoteles y otros alojamientos turísticos de estancias breves, bibliotecas, museos y galerías de arte, así como otros servicios deportivos y recreativos.

**Cuadro IX.1.1**

Los "precios al consumo" se obtienen mediante el índice de Precios al por Menor.

Las "tarifas hoteleras" se basan en un índice de "alojamiento".

Los "precios de restaurantes" se basan en un índice de "comidas y tapas".

Los "precios turísticos" se basan en un índice elaborado mediante la ponderación del peso diverso del alojamiento, las comidas, las tapas y otros componentes del índice de Precios al por Menor. Todos los índices son muy aproximados.



## VORWORT

Seit der Rat 1986 einer Mitteilung der Kommission zustimmte, in der die Notwendigkeit einer Erhebung und Standardisierung von Datenmaterial über den Fremdenverkehr hervorgehoben wurde, hat die Europäische Gemeinschaft mit ihren Maßnahmen in diesem Bereich vor allem folgende sechs Ziele verfolgt:

- Förderung des Fremdenverkehrs innerhalb der Gemeinschaft;
- Förderung einer gleichmäßigeren jahreszeitlichen und geographischen Verteilung des Fremdenverkehrs;
- effizienterer Einsatz der Finanzinstrumente der Gemeinschaft;
- Bereitstellung besserer Informationen und eines besseren Schutzes für Touristen;
- Verbesserung der Arbeitsbedingungen im Fremdenverkehrssektor;
- Verdeutlichung der Probleme im Zusammenhang mit der Fremdenverkehrsindustrie und Schaffung eines einschlägigen Konsultations- und Kooperationsystems.

Das Statistische Amt der Europäischen Gemeinschaften (Eurostat) arbeitet derzeit gemeinsam mit den Mitgliedstaaten der EG an der Entwicklung einer strukturellen Methodik der Fremdenverkehrsstatistik. Dabei wird auch geprüft, inwieweit ein standardisiertes System der Erhebung von Daten bei Fremdenverkehrseinrichtungen oder an den Außengrenzen der EG denkbar ist.

Im Einklang mit diesen Projekten hat Eurostat mit der Erhebung der vorhandenen Daten bei den statistischen Ämtern der Mitgliedstaaten begonnen. Obwohl diese Daten auf der Grundlage der in der vorliegenden Veröffentlichung aufgeführten Definitionen erhoben wurden, sind sie nicht harmonisiert. Bei Untersuchungen, für die dieses Zahlenmaterial herangezogen wird, sollte daher den Besonderheiten in der Methodik und den Datenerhebungsverfahren der einzelnen Länder Rechnung getragen werden.

Mit der vorliegenden Veröffentlichung hat Eurostat zum ersten Mal ein Jahrbuch der Fremdenverkehrsstatistik herausgegeben. Die zweite Ausgabe des Jahrbuchs, die Anfang 1990 erscheinen soll, wird vollständigeres und an bestimmten Stellen bereits überarbeitetes Datenmaterial enthalten. Sie ist ein Beitrag Eurostat's zum Aktionsprogramm für das Europäische Jahr des Tourismus.

Das Jahrbuch ist wie folgt in vier große Abschnitte untergliedert:

Der erste Abschnitt enthält Definitionen, die von der (Vertreter Eurostat's und der Mitgliedstaaten umfassenden) Arbeitsgruppe "Fremdenverkehrsstatistik" unter Berücksichtigung der bisherigen Arbeiten der WTO und der OECD entwickelt wurden. Diese Definitionen könnten als methodische Basis dienen, die in Zukunft die Erstellung standardisierter Fremdenverkehrsstatistiken erleichtern könnte.

Im zweiten Abschnitt werden die wichtigsten Entwicklungen im Fremdenverkehr in der EG dargestellt.

Der dritte Abschnitt enthält Zahlenmaterial zum Fremdenverkehr, das von den nationalen statistischen Ämtern oder den für den Fremdenverkehr zuständigen Ministerien geliefert wurde, während die im vierten Abschnitt aufgeführten Zahlungsbilanzdaten von den Zentralbanken stammen. Methodische Anmerkungen zu den Tabellen finden sich am Anfang des dritten Abschnitts.

Luxemburg, Oktober 1989.

---


- Weitere Auskünfte sind unter der Nummer **4301-4723** oder **4301-3770** in **LUXEMBURG** erhältlich.





1990

EUROPÄISCHES JAHR  
DES  
TOURISMUS



In Einklang mit einer entsprechenden Entschließung des Europäischen Parlaments beschloß der Rat im Dezember 1988, daß das Jahr 1990 zum Europäischen Jahr des Tourismus erklärt werden sollte. Mit dieser Entscheidung wird die zunehmende Bedeutung anerkannt, die dem Fremdenverkehr nicht nur für jedes einzelne europäische Land als Motor von Wohlstand und Beschäftigung, sondern auch für Europa insgesamt zukommt, da er, vor allem, angesichts der Abschaffung der Binnengrenzen im Jahre 1992, einen wertvollen Beitrag zur Verwirklichung eines Europa der Bürger leisten kann. Je mehr die Europäer reisen, desto mehr Verständnis entwickeln sie auch für unterschiedliche Kulturen und ihr gemeinsames europäisches Erbe.

In jedem der Mitgliedstaaten wurde ein nationaler Ausschuß gebildet, der im Verlauf des Jahres 1990 eine Reihe wichtiger Veranstaltungen koordinieren wird, über die die vorliegende Veröffentlichung einen kurzen Überblick gibt. Mit diesen Veranstaltungen soll die Bedeutung des Fremdenverkehrs in Europa stärker ins öffentliche Bewußtsein gerückt werden.

# VERANSTALTUNGEN

Fremdenverkehr hat etwas mit Menschen und der Verwendung von Freizeit für Erholung und Bildung zu tun. Vor diesem Hintergrund sind national und europaweit eine Vielzahl von Veranstaltungen geplant, an denen die Bürger Europas hoffentlich sehr zahlreich teilnehmen werden.

Nähere Einzelheiten zu diesen Veranstaltungen, von denen im folgenden nur einige aufgeführt sind, werden an Ort und Stelle bekanntgegeben.

## **Ballonwettfahrt**

Heißluftballons aus 18 Ländern werden an einer Wettfahrt teilnehmen, in deren Verlauf diese fabelhaften Gefährten in zehn europäischen Ländern zu sehen sein werden.

## **Diverse Wettbewerbe**

Um für die Ziele des Europäischen Jahrs des Tourismus auf breiter Basis zu werben, sind Wettbewerbe zu folgenden Themen vorgesehen: Fotowettbewerb, schönstes Dorf, sauberste Stadt, Aufsatz- und Plakatwettbewerbe in Schulen, Fremdenverkehrsforschung, behindertengerechteste Einrichtungen und "die im Herzen Junggebliebenen".

## **Wein- und Gastronomiewettbewerbe**

Können Sie einen Chianti von einem Bordeaux unterscheiden? Welcher Wein paßt am besten zu Wild? Preisgerichte, die sich aus Prominenten aus allen europäischen Ländern zusammensetzen, werden an einer Reihe von "blind" vorzunehmenden Degustationen teilnehmen, die in ganz Europa veranstaltet werden und deren Höhepunkt ein europäisches Finale sein wird.

## **Europäisches Erbe**

In mehreren Ländern werden Projekte durchgeführt, mit denen ein Überblick über unser gemeinsames europäisches Erbe vermittelt werden soll.

## **Eurovisit**

Europa hat dem Reisenden außerhalb der Hochsaison viel zu bieten, denn in dieser Zeit kann man Land und Leute in der Regel am besten kennenlernen und zusätzlich von sehr günstigen Übernachtungs- und Beförderungspreisen profitieren.

Unter dem Stichwort "Eurovisit" werden u.a. Fluggesellschaften, Reedereien, und Mietwagenfirmen eine Vielzahl von Sonderangeboten bereithalten.

## LERNEN SIE IHRE NACHBARN KENNEN

Im Verlauf des Jahres 1990 werden verschiedene interessante neue Reiseangebote auf den Markt kommen, dank derer man seine europäischen Nachbarn leichter als jemals zuvor kennenlernen kann.

So werden am 1. Januar mehrere europäische Eisenbahngesellschaften den "Euro-domino-Paß" einführen, der bei Bahnreisen in ganz Europa beträchtliche Sparmöglichkeiten bietet.

Weiterhin werden die öffentlichen Verkehrsmittel im Rahmen des Eurovisit-Programms zur Förderung des Fremdenverkehrs außerhalb der Hochsaison Sonderangebote für die Beförderung innerhalb Europas anbieten, und Hotels, Mietwagenfirmen und ähnliche Gesellschaften werden zahlreiche Sonderprogramme anlässlich des Europäischen Jahrs des Tourismus bereithalten.

### AKTIVITÄTEN WÄHREND DES GANZEN JAHRES

Jedem Monat des Jahres 1990 ist eine spezielle Aktivität zugeordnet, für die die Koordinierung von den nationalen Ausschüssen übernommen wird. Je nach den örtlichen Gegebenheiten können hier jedoch Änderungen vorgenommen werden.

|                  |   |   |
|------------------|---|---|
| <b>JANUAR</b>    | : | <i>Wandern</i>                              |
| <b>FEBRUAR</b>   | : | <i>Wintersport</i>                          |
| <b>MÄRZ</b>      | : | <i>Europäisches Erbe</i>                    |
| <b>APRIL</b>     | : | <i>Angeln</i>                               |
| <b>MAI</b>       | : | <i>Veranstaltungen des ländlichen Raums</i> |
| <b>JUNI</b>      | : | <i>Radfahren</i>                            |
| <b>JULI</b>      | : | <i>Camping/Caravaning</i>                   |
| <b>AUGUST</b>    | : | <i>Fotographie</i>                          |
| <b>SEPTEMBER</b> | : | <i>Wassersport</i>                          |
| <b>OKTOBER</b>   | : | <i>Golf</i>                                 |
| <b>NOVEMBER</b>  | : | <i>Reiten</i>                               |
| <b>DEZEMBER</b>  | : | <i>Kunst</i>                                |

# INHALTSVERZEICHNIS

|  |      |
|--|------|
| Allgemeine Definitionen  | LXI  |
| Fremdenverkehr in den EG-Ländern   | LXIX |
| Anmerkungen zu den Tabellen  | XCV  |
| Verfügbare Daten nach Ländern und Tabellen   | CI   |
| ECU Umrechnungskurs  | CIII |
| <br>   |      |
| <b>I. Fremdenverkehrsunterkünfte</b>   |      |
| 1.1 Hotels und ähnliche Betriebe - Nationale Daten                                     |      |
| Anzahl der Betriebe  | 3    |
| Anzahl der Zimmer  | 4    |
| Anzahl der Schlafgelegenheiten   | 5    |
| 1.2 Hotels - Regionale Daten   | 6    |
| 1.3 Ähnliche Betriebe - Regionale Daten  | 9    |
| 2.1 Kapazität der ergänzenden Beherbergungsstätten - Nationale Daten                   | 12   |
| 2.2 Kapazität der ergänzenden Beherbergungsstätten - Regionale Daten                   | 15   |
| 3.1 Private Fremdenverkehrsunterkünfte - Regionale Daten                               | 32   |
| 4.1 Hotels - Klassifizierung nach Hotelkategorien                                      |      |
| Anzahl der Betriebe  | 35   |
| Anzahl der Zimmer  | 36   |
| Anzahl der Schlafgelegenheiten   | 37   |
| <br>   |      |
| <b>II. Zahlen inländischer und nicht-inländischer Gästen in Beherbergungsbetrieben</b> |      |
| 1.1 Gästeanzahl im gesamten Unterkunftsgebiet - Nationale Daten                        | 41   |
| 1.2 Gästeanzahl in Hotels und ähnlichen Betrieben - Regionale Daten                    | 53   |
| 1.3 Gästeanzahl in ergänzenden Beherbergungsstätten - Regionale Daten                  | 60   |
| 1.4 Gästeanzahl im gesamten Unterkunftsgebiet - Regionale Daten                        | 67   |
| 2.1 Gästeanzahl in Hotels und ähnlichen Betrieben - Monatliche Daten                   | 74   |
| 2.2 Gästeanzahl in ergänzenden Beherbergungsstätten - Monatliche Daten                 | 80   |
| <br>   |      |
| <b>III. Nicht-inländische Gäste in den Beherbergungsbetrieben</b>                      |      |
| 1.1 Nicht-inländische Gäste in Beherbergungsbetrieben, nach Herkunftsland              | 89   |
| Hotels und ähnlichen Betrieben - Nationale Daten                                       |      |
| Ergänzenden Beherbergungsstätten - Nationale Daten                                     |      |
| Gesamter Unterkunftsgebiet - Nationale Daten   |      |
| <br>   |      |
| <b>IV. Auslastung der Aufnahmekapazität</b>  |      |
| 1.1 Ausnutzung der Schlafgelegenheiten in Hotels und ähnlichen Betrieben               |      |
| - Monatliche Daten   | 127  |
| 1.2 Ausnutzung der Schlafgelegenheiten in Hotels und ähnlichen Betrieben               |      |
| - Jährliche Daten  | 130  |
| <br>   |      |
| <b>V. Sonstige touristische Gewerbebezüge</b>  |      |
| 1.1 Sonstige touristische Gewerbebezüge  | 133  |
| 1.2 Sonstige touristische Gewerbebezüge - Regionale Daten:                             |      |
| Restaurants und Café-Restaurants/Cafés und Schankwirtschaften                          | 135  |
| Reisebüros / Vermietung von Kraftfahrzeugen ohne Fahrer                                | 138  |
| Bibliotheken, öffentl.Archive, Museen usw./Öffentliche Fremdenverkehrseinrichtungen    | 141  |
| Touristische Häfen / Sonstige Gewerbebezüge  | 144  |

|              |  |     |
|--------------|--|-----|
| <b>VI.</b>   | <b>Beschäftigung in den Beherbergungsbetrieben und in den sonstigen touristischen Gewerbe­zweigen</b>                                      |     |
| 1.1          | Beschäftigung in den Beherbergungsbetrieben und in den sonstigen touristischen Gewerbe­zweigen - Nationale Daten                           | 149 |
| 1.2          | Beschäftigung in den Beherbergungsbetrieben und in den sonstigen touristischen Gewerbe­zweigen- Regionale Daten                            | 155 |
| 2.1          | Beschäftigung nach Wirtschaftszweigen - Nationale Daten  | 158 |
| <b>VII.</b>  | <b>Ankünfte von nicht-inländischen Besuchern an den Aussengrenzen</b>  |     |
| 1.1          | Ankünfte von Besuchern an den Grenzübergängen - Nach Herkunftsland   | 163 |
| <b>VIII.</b> | <b>Fremdenverkehrs­ausgaben</b>  |     |
| 1.1          | Gesamte(Verbrauchs-)Fremdenverkehrs­ausgaben zu Marktpreisen   | 201 |
| 2.1          | Bruttoinlandsprodukt zu Faktorkosten - Nationale Daten   | 202 |
| <b>IX.</b>   | <b>Entwicklung einiger Fremdenverkehrspreise</b>   |     |
| 1.1          | Index der Fremdenverkehrspreise - Nationale Daten  | 207 |
| <b>X.</b>    | <b>Zahlungsbilanz</b>  |     |
| 1.1          | Reiseverkehr - Jährliche Daten   | 211 |
| 1.2          | Reiseverkehr - Timestrielle Daten  | 212 |
| 1.3          | Reiseverkehr - Monatliche Daten  | 216 |
| 2.1          | Reiseverkehr - Geographische Aufschlüsselung   | 222 |
| 3.1          | Transport von Reisenden - Jährliche Daten  | 255 |
| 3.2          | Transport von Reisenden - Timestrielle Daten   | 256 |
| 3.3          | Transport von Reisenden - Monatliche Daten   | 260 |
| 4.1          | Transport von Reisenden - Geographische Aufschlüsselung<br>(für Dänemark, Irland und das Vereinigte Königreich sind keine Daten vorhanden) | 266 |

#### Verwendete Zeichen und Abkürzungen

|             |  |
|-------------|--|
| 0 =         | Angabe weniger als die Hälfte der letzten verwendeten Dezimale           |
| : =         | Nichts, oder Fragestellung trifft nicht zu, oder kein Nachweis vorhanden |
| ECU =       | Europäische Rechnungseinheit   |
| UEBL-BLEU = | Belgisch-Luxemburgische Wirtschaftsgemeinschaft                          |

## **ALLGEMEINE DEFINITIONEN**

- **Unterkunft**: Jede Einrichtung, die regelmäßig oder gelegentlich über eine bestimmte Anzahl von Plätzen verfügt, die dem Reisenden die Übernachtung ermöglicht.
- **Gemeinschaftsunterkunft**: Ein Betrieb oder örtliche Einheit (im Sinne der NACE 1970), der für den Reisenden Beherbergungsleistungen erbringt, indem er ihm Zimmer oder andere Unterkunftsmöglichkeiten zum Übernachten anbietet; die Zahl seiner Plätze übersteigt eine festgelegte Mindestzahl, und sein Angebot richtet sich an Personengruppen, die größer als eine einfache Familie sind; darüberhinaus verfügt er, auch wenn es sich um einen nicht auf Gewinn gerichteten Betrieb handelt, über eine geschäftsmäßige Verwaltung für alle Plätze des Betriebs gemeinsam.
- **Die "Hotels und ähnliche Betriebe"** sind Gemeinschaftsunterkünfte, die sich dadurch auszeichnen, daß sie aus einer Zahl von Zimmern bestehen, die eine festgelegte Mindestzahl übersteigt, und daß sie über gemeinsame Dienste verfügen sowie über Dienste in den Zimmern.
- **Die "ergänzenden und besonderen Beherbergungsbetriebe"** sind die anderen Arten von Unterkünften, die zu der anderen großen Untergruppe der "Gemeinschaftsunterkünfte" gehören; auch hier werden alle Plätze des Betriebs - auch wenn es sich um einen nicht auf Gewinn gerichteten Betrieb handelt - von einer einheitlichen Verwaltung mit einer gewissen Anzahl von gemeinsamen Mindestdiensten geleitet. In diesem Fall ist es nicht mehr erforderlich, daß ein Dienst in den Zimmern besteht. Im übrigen ist dieses Mal nicht unbedingt das Zimmer die Einheit, diese kann vielmehr von kleinen Wohnungen, zu denen ein gewisses Gelände gehört, gebildet werden. Man findet unter dieser Art von Betrieben auch Gemeinschaftsschlafsäle, und häufig ist die Unterkunft mit einer ergänzenden Tätigkeit wie der Durchführung bestimmter Arbeiten, gesundheitlicher oder hygienischer Tätigkeiten oder Verkehr verbunden.
- **Die "privaten Fremdenverkehrsunterkünfte"** gehören nicht zu der großen Unterteilung der "Gemeinschaftsunterkünfte". Diese Rubrik umfaßt nämlich die privaten Fremdenverkehrsunterkünfte, die nicht der Definition des "Betriebs" entsprechen und eine dritte große Gruppe in der vorgeschlagenen Klassifikation bilden.

Die private Fremdenverkehrsunterkunft bietet eine begrenzte Anzahl von Plätzen an, die im allgemeinen den Urlaubern einer Familie oder einer Gruppe von Freunden vorbehalten sind. Die Bezahlung wird als Miete geleistet, aber die Unterkunft kann auch kostenlos überlassen oder von ihren Eigentümern genutzt werden. Diese Unterkünfte liegen fast immer in Urlaubsgebieten oder werden am Wochenende benutzt. Selbst wenn sich mehrere davon innerhalb eines einzigen Gebäudes oder einer einheitlichen Umfriedung befinden, werden sie nicht von derselben Verwaltung geleitet, und ihre gemeinsamen Dienste sind im allgemeinen die gleichen wie die von Wohnungseigentümergeinschaften. Jede Unterkunftseinheit (Appartement, Wohnung) ist infolgedessen unabhängig, und ihre Belegung mit Touristen geschieht im allgemeinen mittels Vereinbarungen zwischen Haushalten; sie kann auch vom Eigentümer als Zweit- oder Ferienwohnsitz benutzt werden.

Die in den meisten Gemeinschaftsländern erstellten Daten sind gemäß den von den nationalen Fremdenverkehrsverwaltungen auf der Grundlage der Qualität und der Art der angebotenen Dienstleistungen festgelegten Klassifikationen der Beherbergungsbetriebe strukturiert.

## KAPITEL I

1. **Hotels und ähnliche Betriebe** (Tabellen I.1.1 und I.1.2):
  - Hotelbetriebe**  
(Hotels, Motels, Raststätten für Fernfahrer, Strandhotels, Clubs mit Unterkünften und entsprechende Betriebe mit den Diensten eines Hotels).
  - Hotels gleichgestellte Betriebe**  
(Pensionen, Fremdenheime, Gasthöfe, Urlaubsunterkünfte und entsprechende zimmerweise vermietete und mit beschränkten Hoteldiensten ausgestattete Unterkünfte).
2. **Ergänzende Unternehmenseinrichtungen** (Tabellen I.2.1 und I.2.2), bei denen vier Gruppen unterschieden werden:
  - Ferienunternehmenseinrichtungen**  
(Gemeinschaftseinrichtungen wie Aparthotels und zur Unterkunft vorgesehene Feriendörfer in der Art von Ferienwohnungen mit beschränkten Hoteldiensten und gemeinsamer Verwaltung).
  - Betriebe für Urlaubscamping**  
(Gemeinschaftseinrichtungen innerhalb eines abgeschlossenen Geländes zur Aufnahme von Zelten, Wohnwagen und Mobilheimen einschließlich Becken für Boote, die über eine gemeinsame Verwaltung und eine gewisse Anzahl von Hoteldiensten verfügen).
  - Fremdenverkehrsbeherbergungsbetriebe sozialer Art**  
(Jugendherbergen, Übernachtungsstätten für Urlauber, Gruppenunterkünfte, Ferienheime für Senioren, von Betrieben und Verwaltungen für ihre Beschäftigten bereitgestellte Unterkünfte, Residenzen, Internatsbetriebe für Schüler und andere ähnliche Einrichtungen mit gemeinsamer Verwaltung, die sozialen Zwecken dienen und im allgemeinen finanziell unterstützt werden).
  - Sonstige Betriebe**  
(Kurbetriebe, Arbeitszeltlager, Unterkünfte innerhalb von Massenverkehrsmitteln, usw.).
3. **Private Fremdenverkehrsunterkünfte** (Tabelle I.3.1):
  - Zimmervermietung**  
(hierbei handelt es sich nicht um einen Pensionsbetrieb, sondern der Urlauber nimmt am Leben der Familie, die die Unterkunft gewöhnlich bewohnt, teil und zahlt als Gegenleistung eine Miete).
  - An Privatpersonen vermietete Unterkünfte**  
(Wohnungen, Häuser und Ferienhäuser, die insgesamt und vorübergehend von Haushalten an andere Haushalte als Urlaubsunterkunft vermietet werden).
  - Von Mitgliedern der Familie oder von Freunden kostenlos überlassene Unterkünfte**  
(die Urlauber werden kostenlos in Unterkünften untergebracht, die ihnen insgesamt oder teilweise von Mitgliedern der Familie oder von Freunden überlassen werden).
  - Vom Eigentümer genutzte Wohnungen**  
(Wohnungen, Häuser und Ferienhäuser, die dem Haushalt des Eigentümers als Zweitwohnsitz angehören und von ihm während des Urlaubs genutzt werden).
  - Sonstige private Unterkünfte**  
(diese umfassen Unterkünfte wie wilde Campingplätze an nicht-organisierten Stellen, die die Form eines Betriebes annehmen, sowie Schiffe, die nicht an einer überwachten Anlage angelegt haben).

## UNTERSUCHTE VARIABLEN

**Zahl der Betriebe:** Hierbei handelt es sich um die Gesamtzahl der zu Beginn eines jeden Jahres bestehenden Betriebe einschließlich derer, die wegen Betriebsferien, Renovierung, wegen zeitlich begrenzter behördlicher Maßnahmen, Umstrukturierungen, die den Betriebszweck nicht ändern, oder aus anderen ähnlichen Gründen vorübergehend geschlossen sind.

**Zimmer:** Das Zimmer ist die Einheit, die aus einem Raum oder einer Gruppe von Räumen, die eine unteilbare Vermietungseinheit in einem Beherbergungsbetrieb bilden, besteht. Es kann sich um Einzel-, Doppel- oder Mehrbettzimmer handeln, je nachdem ob sie dauerhaft zur Aufnahme einer, zweier oder mehrerer Personen ausgestattet sind. Die Anzahl der Zimmer ist die Zahl der Zimmer, die der Betrieb gewöhnlich für Gäste (Reisende oder Dauergäste) zur Verfügung hält. Diese Zahl sollte gewöhnlich mit dem Betriebsregister übereinstimmen.

**Schlafgelegenheiten:** Die Anzahl der Betten oder Schlafgelegenheiten eines Betriebs ist festgelegt durch die Zahl der Personen, die in ständig in dem Betrieb vorhandenen Betten übernachten können, ausschließlich zusätzlicher Betten, die auf Wunsch des Gastes aufgestellt werden können. Der Begriff "Schlafgelegenheit" bezeichnet ein Einzelbett, Doppelbetten zählen als zwei Schlafgelegenheiten. Diese Einheit dient zur Messung der Kapazität jeder Beherbergungsart.



**Zahl der Unterkünfte** (Tabelle I.3.1): Hierbei handelt es sich um die Zahl der privaten Wohneinheiten der dritten großen Gruppe der Klassifikation ("Private Fremdenverkehrsunterkünfte"), d.h. Wohnungen, Häuser, Ferienhäuser, usw.

## KAPITEL II

**Gäste der Beherbergungsbetriebe:** alle Personen, die dort zumindest eine Nacht verbringen, ausgenommen ist nur das im Hause untergebrachte Personal des Betriebs und die Dauergäste und die kostenlos Untergebrachten. Die Gesamtheit der Gäste umfaßt daher:

- **Die touristischen Besucher**, die als die Personen definiert werden, die vom Ort des gewöhnlichen Aufenthalts für nicht mehr als einen bestimmten Zeitraum an einen anderen Ort verreisen, dies nicht in erster Linie zur Ausübung einer bezahlten Tätigkeit tun und sich am besuchten Ort mindestens 24 Stunden aufhalten.
- **Die anderen Reisenden**, die aus anderen Orten als dem des Betriebssitzes kommen, und dort vorübergehend und aus anderen Gründen als Fremdenverkehr wohnen; es sei zu beachten, daß nicht alle Touristen in Beherbergungsbetrieben übernachten, da sie ebenfalls in privaten Unterkünften, bei Verwandten oder Freunden oder in beweglichen Unterkünften (Wohnwagen, Karavane, Zelte, usw.) verweilen können.
- **Inländer:** Die Gäste, die ihren Wohnsitz in demselben Land haben, in dem sich der Sitz des Betriebs, in dem sie logieren, befindet. Der Begriff "inländischer Gast" hat, obwohl er weitverbreitet ist, nichts mit der Staatsangehörigkeit des Gastes zu tun, sondern bezieht sich auf den Wohnsitz; genauer müßte man von "ansässigen Gästen" sprechen.
- **Nicht-Inländer:** Die Gäste, die ihren Wohnsitz in einem anderen Land als dem des Sitzes des Betriebs haben. Ebenfalls als Nicht-Inländer zu betrachten sind die Gäste mit Staatsangehörigkeit des besuchten Landes, die jedoch in einem anderen Land wohnhaft sind.

## UNTERSUCHTE VARIABLEN

**Ankünfte:** Jedes Mal, wenn ein Gast in einem Betrieb Unterkunft für eine oder mehrere Nächte verlangt. Die Zahl der Ankünfte von Gästen in Betrieben ist nicht gleich der Zahl der Gäste, sei es weil der Besucher mehrere Reisen unternimmt, sei es weil er im Verlauf derselben Reise in mehreren Betrieben Station macht, sei es in Verbindung beider Gründe. Deshalb ist die Zahl der Ankünfte höher als die Zahl der Personen, die Beherbergungsbetriebe aufsuchen.

**Übernachtungen:** "Zahl der Nächte, die ein Gast in dem Beherbergungsbetrieb verbringt oder gebucht hat, unabhängig davon, ob er physisch dort anwesend war." Die Übernachtung ist die wichtigste Maßeinheit, die in Fremdenverkehrsstatistiken benutzt wird; sie dient auch als Unterscheidungskriterium zwischen Tourist (der zumindest eine Nacht am besuchten Ort verbringt) und Ausflügler (der hingegen am besuchten Ort nicht übernachtet).

## KAPITEL III

### DEFINITIONEN

Die Definitionen für Beherbergungsbetriebe, Ankünfte von Gästen und Übernachtungen entsprechen denjenigen, die vorher festgelegt worden sind. Zusätzlich wird folgende Definition verwendet:

**Herkunftsland der Gäste:** Für die Zwecke der Fremdenverkehrsstatistiken ist der "gewöhnliche Aufenthalt" einer Person der Ort, an dem sich diese Person den größten Teil des Jahres aufhält. Entsprechend dieser Definition und bezüglich des Fremdenverkehrs ist ein ausländischer Besucher in dem Land wohnhaft, in dem er seit mindestens einem Jahr (oder seit zwölf seiner Einreise vorausgegangenen Monaten) seinen gewöhnlichen Wohnsitz hat. Diese Definition ist nicht sehr streng und hat keinerlei rechtliche Bedeutung; sie wirft einige Schwierigkeiten auf, weil die Meldung der Gäste in den Beherbergungsbetrieben normalerweise den Wohnsitz so aufnimmt, wie er in den vom Gast vorgelegten Dokumenten aufgeführt ist. Jedoch wird trotz dieser Einschränkung das Kriterium des "Wohnsitzes" zum Ausdruck der Herkunft der Gäste vorgeschlagen, es ist auf jeden Fall dem Kriterium der Staatsangehörigkeit der Gäste vorzuziehen.

## UNTERSUCHTE VARIABLEN

Die in diesem Abschnitt untersuchten Variablen sind: Ankünfte, Übernachtungen und jeweiliges Land des Wohnsitzes, für das die von EUROSTAT entwickelte Geonomenklatur für die Statistik der Zahlungsbilanz benutzt wird.

### KAPITEL IV

- Die monatliche Belegungsquote je Schlafgelegenheit erhält man, indem man die Gesamtsumme der Übernachtungen durch das Produkt aus angebotenen Schlafgelegenheiten und Anzahl der Tage des entsprechenden Monats (gelegentlich Bettnächte oder Bettentage genannt) für eine einheitliche Gruppe von Betrieben teilt; das Ergebnis wird durch Multiplikation mit 100 in Prozent ausgedrückt.
- Datgn über Übernachtungen und Betten in Betrieben können aus denen, die für die vorhergehenden Abschnitte erstellt wurden, übernommen werden. Wenn einige Betriebe der Gruppe nicht während allen Tagen des Monats geöffnet waren, so erhält man eine realitätsnähere Belegungsquote, indem man für die Berechnung des Angebots die Tage ihrer Schließung nicht zählt.

Die Auslastung der Aufnahmekapazität kann leichter festgestellt und verglichen werden durch Benutzung der folgenden Formel:

Prozentuale Bruttoauslastung der Beherbergungskapazität: Dies ist das prozentuale Verhältnis

$$U_e = \frac{P}{G_p} \times 100.0$$

wobei P die Zahl der eingetragenen Übernachtungen während des Jahres und G<sub>p</sub> die Zahl der möglichen Bettentage der Beherbergungseinrichtung ist.

Dabei ist

$$i = n; j = 365$$

$$G_p = \sum (L_i \times G_{d_j})$$

$$i = 1; j = 1$$

wobei mit L die Bettenkapazität und mit G<sub>d</sub> die Zahl der Tage, an denen diese effektiv verfügbar waren, bezeichnet wird.

Beispiel:

- Ein Betrieb mit n Betten war das ganze Jahr geöffnet: in diesem Fall sind die möglichen Bettentage n x 365;
- ein Betrieb mit n Betten nimmt seine Tätigkeit am 1. Juli des Jahres auf: in diesem Fall sind die möglichen Bettentage n x 184;
- ein Betrieb mit n Betten stellt seine Tätigkeit am 31. März des Jahres ein: seine möglichen Bettentage sind n x 90;
- ein Betrieb hat das Jahr mit n Betten begonnen und ist am 1. November um m Betten erweitert worden: in diesem Fall sind die möglichen Tage n x 304 + (n + m) x 61.

Da sich die prozentuale Auslastung auf die vorhandenen Betten bezieht, berücksichtigt sie nicht die Tatsache, ob die Betten oder Schlafstellen dem Publikum effektiv zur Verfügung standen oder nicht, wie im Falle vorübergehender Schließungen der Betriebe.

Um die prozentuale Nettoauslastung der Beherbergungskapazität abzuleiten: Es handelt sich um das prozentuale Verhältnis

$$Un = \frac{P}{Gd} \times 100.0$$

wobei P die Zahl der eingetragenen Übernachtungen während des Jahres und Gd die Zahl der effektiv für die Gäste verfügbaren Bettentage ist, bereinigt um jahreszeitliche und andere vorübergehende Schließungen (Renovierung, polizeiliche Verfügung, usw.).

Dabei ist

$$i = n; j = 365$$

$$Gd = \sum (L_i \times Gd_j)$$

$$i = 1; j = 1$$

wobei mit L die dem Publikum angebotene Bettenkapazität und mit Gd die Zahl der Tage ihrer effektiven Verfügbarkeit für die Gäste bezeichnet wird.

(z.B.: ein Betrieb mit n Betten, der ausschließlich in der Sommersaison vom 1. Juni bis 30. September geöffnet ist, hat n x 122 effektive Bettentage im Laufe des Jahres).

## KAPITEL V

**Einheiten wirtschaftlicher Tätigkeiten** sind Betriebe oder - auch örtlich getrennte - Teile von Betrieben, die ein und dieselbe Tätigkeit ausführen, welche durch die Art der erzeugten Waren oder Dienstleistungen oder durch die Einheitlichkeit des Herstellungsprozesses gekennzeichnet und in einem Verzeichnis der Wirtschaftstätigkeiten definiert sind.

Nachfolgend eine Liste der wichtigsten Tätigkeiten:

- Speisewirtschaften (**NACE-Position 661**);
- Schankwirtschaften (**NACE-Positionen 662 und 663**);
- Reisebüros (**NACE-Position 771**);
- Vermietung von Kraftfahrzeugen ohne Fahrer (**NACE-Position 844**);
- öffentliche Fremdenverkehrseinrichtungen (**NACE-Positionen 9100.1 und 9399.1**);
- Bibliotheken, Archive, Museen, usw. (**NACE-Position 977**);
- Touristische Häfen (Teil der **NACE-Position 763**);
- Andere Aktivitäten. (Diese Rubrik hat einen Rest-Charakter).

## UNTERSUCHTE VARIABLEN

**Zahl der Betriebe und örtlichen Einheiten.** Hierbei handelt es sich um die Gesamtzahl der zu Beginn eines jeden Jahres bestehenden Einheiten einschließlich derer, die wegen Betriebsferien, Renovierung, behördlicher Maßnahmen, Umstrukturierungen, die den Betriebszweck nicht ändern, und aus anderen ähnlichen Gründen vorübergehend geschlossen sind.

## KAPITEL VI

**Beschäftigung in den Beherbergungsbetrieben und den sonstigen touristischen Gewerbebezügen:** die Gesamtheit der mindestens 14 Jahre alten Personen, die in den Produktionseinheiten der Gewerbebezüge tätig sind, die in den Kapiteln I und V klassifiziert sind.

## UNTERSUCHTE VARIABLEN

Die Daten sollten die durchschnittliche Beschäftigung eines jeden Jahres beinhalten und die Situation des Arbeitnehmers darstellen (Tabellen VI.1.1, VI.1.2, VI.1.3). Hier wird unterschieden zwischen:

- **Selbständigen**, d.h. Personen, die im eigenen Namen eine Erwerbstätigkeit ausüben und dabei das wirtschaftliche Risiko der Arbeit und Erzeugung tragen: Unternehmer, selbständige Arbeiter, Betriebsinhaber, mithelfende Familienangehörige; und:
- **abhängig Beschäftigten**, d.h. Personen, die ein Entgelt in Form von Lohn, Gehalt, Provision, Sachleistungen, usw. erhalten: Leitende Angestellte, Angestellte, Arbeiter, Auszubildende und ähnliche Gruppen.

## **KAPITEL VII**

**Besucher:** Jede Person, die sich für kürzere Zeit als einen vorgegebenen Zeitraum an einen anderen Ort als den ihres gewöhnlichen Aufenthaltes begibt, und deren Hauptgrund für den Besuch nicht die Ausübung einer bezahlten Tätigkeit in dem besuchten Land ist.

Diese Definition beruht auf drei grundlegenden Kriterien, die mit kleinen Ausnahmen (Diplomaten, Streitkräfte, Flüchtlinge und Nichtsesshafte) zur Unterscheidung der Besucher von anderen Reisenden, die aus Gründen in Verbindung mit ihrer täglichen Tätigkeit einen Ortswechsel vornehmen, auszureichen scheinen. Es handelt sich um folgende Kriterien:

- Der Ortswechsel hat einen anderen Ort als den des gewöhnlichen Aufenthalts zum Ziel; dies schließt die mehr oder weniger regelmäßigen Fahrten zwischen dem Wohnsitz und der Arbeitsstätte aus;
- Der Ortswechsel oder - noch besser - der Aufenthalt am besuchten Ort übersteigt eine gewisse Zeit nicht, nach der der Besucher (unter statistischen oder rechtlichen Gesichtspunkten) an dem Ort ansässig würde;
- Hauptgrund für den Besuch muß ein anderer als der der Ausübung einer bezahlten Tätigkeit am besuchten Ort sein; dadurch werden die arbeitsbedingten Wanderungsbewegungen ausgeschlossen.

**Internationaler Besucher:** Jede Person, die sich für einen Zeitraum bis zu einem Jahr in ein anderes Land als das ihres gewöhnlichen Aufenthaltsortes begibt, wenn der Hauptgrund des Besuchs ein anderer als die Ausübung einer bezahlten Tätigkeit in dem besuchten Land ist.

**Tourist:** ein Besucher, der zumindest eine Nacht am besuchten Ort verbringt.

**Ausflügler:** ein Besucher, der nicht am besuchten Ort die Nacht verbringt (unter den Ausflüglern werden auch die Transit-Reisenden und die Teilnehmer an Kreuzfahrten erfaßt, die im besuchten Land keine Unterkunft in Anspruch nehmen).

## **UNTERSUCHTE VARIABLEN**

Die hier zu beobachtende Hauptvariable ist das Herkunftsland, das unter dem Abschnitt "Nicht-inländische Gäste in den Beherbergungsbetrieben nach Herkunftsländern" erläutert ist.

## **KAPITEL VIII**

- Fremdenverkehrsausgaben sind Ausgaben, die eine Person anlässlich einer Urlaubsreise zum Erwerb von Gütern und Dienstleistungen, die sie als Verbraucher nutzt, tätigt.

## **VARIABLEN**

- Fremdenverkehrsausgaben der in einem Land Ansässigen, die innerhalb des nämlichen Landes vorgenommen werden;
- Fremdenverkehrsausgaben der in einem Land Ansässigen, die im Ausland vorgenommen werden;
- in einem Land von Nicht-Inländern getätigte Fremdenverkehrsausgaben.

## **KAPITEL IX**

### **INHALT**

- Index der Beherbergungspreise;
- Index der Preise in Speisewirtschaften;
- Index der Gesamtheit der dem Bereich Fremdenverkehr zugeordneten Preise, zu denen im allgemeinen neben den beiden vorhergehenden auch die Preise für von Reiseunternehmen oder -verbänden veranstaltete Reisen, die Vermietung von Ferienunterkünften und der Verzehr in Schankwirtschaften, Cafes und ähnlichen Betrieben gehören.



# FREMDEVENVERKEHR IN DER EG

## 1. Wichtigste Entwicklungen

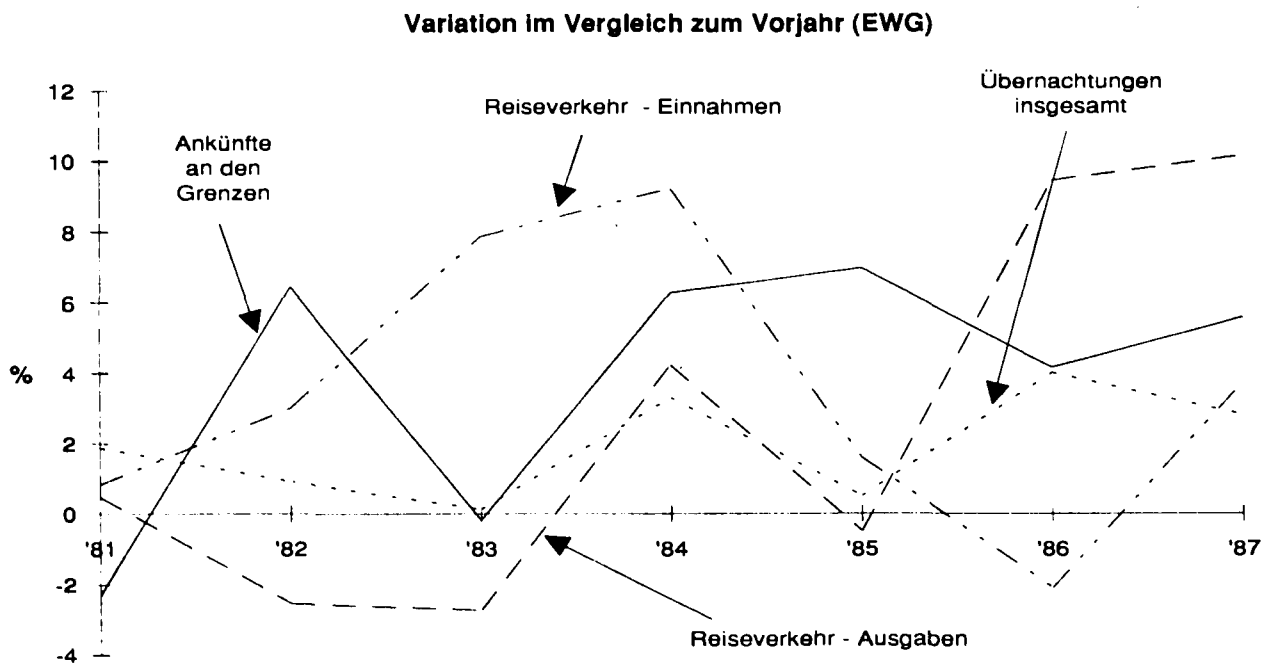
Während die 60er und 70er Jahre durch einen Fremdenverkehrsboom gekennzeichnet waren, scheinen sich in den 80er Jahren die Wachstumsraten der Vorjahre zu konsolidieren.

Zwar ist das Wachstumspotential des Fremdenverkehrs bei weitem noch nicht ausgeschöpft, doch sind jetzt niedrigere Zuwachsraten zu verzeichnen, und die Reisenden scheinen in ihrem Verhalten stärker von Veränderungen der wichtigsten makroökonomischen Indikatoren, wie Einkommen, Preise und Wechselkurse, beeinflusst zu werden.

Wie auf allen Märkten, findet auch auf dem Touristikmarkt ab einem bestimmten Entwicklungsstand eine gewisse Segmentierung statt: Die Reisenden entwickeln neue Bedürfnisse, das Angebot wird differenzierter, und die Qualität der Dienstleistungen (und nicht mehr nur ihr Preis) wird zu einem entscheidenden Gesichtspunkt bei der Wahl des Reiseziels. Kurz gesagt, der Fremdenverkehr ist zu einem wichtigen Faktor unseres Lebensstandards geworden.

**Alle untersuchten Indikatoren lassen für die Jahre 1980 bis 1987 eine Ausweitung des Fremdenverkehrs in der EG erkennen:**

- Die Gesamtzahl der Übernachtungen erhöhte sich um 13,8% wobei die Übernachtungen inländischer Gäste um 8% und die ausländischer Gäste um 27,6% zunahm.
- Die Zahl der Ankünfte an den Grenzen stieg um 31,5%.
- In der Zahlungsbilanz erhöhten sich die Einnahmen aus dem Reiseverkehr real um 31,9% und die entsprechenden Ausgaben um 24,6%.
- Die Bettenkapazität von Hotels und vergleichbaren Beherbergungsstätten nahm um 14,1% die sonstiger Beherbergungsstätten nahm um 23,2% zu.



**Was den Fremdenverkehr in den einzelnen Mitgliedsländern betrifft, so lassen sich die wichtigsten Entwicklungen hier wie folgt zusammenfassen:**

- Auf der Nachfrageseite war der Ausländerreiseverkehr der stärkste Wachstumsfaktor; die vorliegenden Zahlen lassen erkennen, daß ausländische Besucher 1987 in vier Mitgliedstaaten (Griechenland, Spanien, Portugal und Luxemburg) einen grösseren Anteil an den Übernachtungen in offiziell registrierten Beherbergungsstätten hatten als inländische Gäste.
- In Spanien, Griechenland und Portugal war die stärkste Ausweitung des Fremdenverkehrs zu verzeichnen; die Zuwachsraten lagen hier bei allen Indikatoren deutlich über dem Durchschnitt. Während in Spanien auch der Inlandstourismus relativ stark zunahm, ging die Zahl der inländische Gäste in Griechenland und Spanien zurück, so daß der Reiseverkehr aus dem Ausland hier der stärkste Wachstumsfaktor war.
- Spanien überholte Italien sowohl hinsichtlich der Zahl der Ankünfte aus dem Ausland als auch bei den zahlungsbilanzwirksamen Einnahmen und wurde innerhalb der EG zum Reiseland Nummer eins.
- In Frankreich und Italien, den beiden Mitgliedstaaten mit der längsten Fremdenverkehrstradition, waren, wahrscheinlich als Folge der erneut starken ausländischen Konkurrenz, nur relativ geringe Zuwachsraten zu verzeichnen.
- Die Tendenz, ins Ausland zu reisen, nahm (ausser in Italien) vor allem im Vereinigten Königreich zu, das massgeblich zur Ausweitung des Fremdenverkehrs in Spanien, Portugal und Griechenland beitrug und für alle drei Länder zum Hauptherkunftsland des Reiseverkehrs wurde.
- Die Bundesrepublik Deutschland bleibt das wichtigste Herkunftsland des innergemeinschaftlichen Reiseverkehrs, doch lag der Anstieg der deutschen Besucherzahlen unter dem Gemeinschaftsdurchschnitt, so daß sich der Anteil des Landes am gesamten Fremdenverkehrsaufkommen verringerte.
- Die Zahl der Ankünfte amerikanischer Touristen in der EG ist seit ihrem drastischen Rückgang im Jahre 1986 wieder gestiegen, liegt jedoch nach wie vor unter ihrem früheren Niveau.
- Während des Berichtszeitraums erhöhten sich die Einnahmen aus dem Ausländerreiseverkehr insgesamt stärker als die entsprechenden Ausgaben, doch war in den letzten beiden Jahren mit einer stärkeren Zunahme der Ausgaben eine Umkehr dieser Entwicklung festzustellen, so daß sich der Überschuss der Reiseverkehrsbilanz leicht verringerte.
- Die Beherbergungskapazität ging gemessen an der Zahl der Beherbergungsstätten zurück, erhöhte sich jedoch gemessen an der Bettenzahl, so daß die durchschnittliche Grösse der Beherbergungseinrichtungen ebenfalls zunahm. Kleinere Betriebe mit einem niedrigeren Standard wurden aus dem Markt gedrängt, während die Mittelklasseeinrichtungen ihren Anteil vergrössern konnten.

**Fremdenverkehr in den EG-Ländern**  
**Variation in %**  
**1980 - 87**

|                  | Über-<br>nachtungen<br>insgesamt | Über-<br>nachtungen<br>von Inländern | Über-<br>nachtungen von<br>Nicht-Inländern | Ankünfte<br>an den<br>Grenzen | Einnahmen<br>aus dem Reise-<br>verkehr (1) | Ausgaben durch<br>den Reise-<br>verkehr (1) | Kapazität in<br>Hotels und<br>ähnliche Betriebe | Kapazität der<br>ergänzenden<br>Betriebe |
|------------------|----------------------------------|--------------------------------------|--|-------------------------------|--|---|---|--|
| Belgique/België  | 18.9                             | 10.7                                 | 40.3                                       | :                             | 44.9                                       | 4.5   | 1.5   | 15.8                                     |
| Danmark          | 3.2                              | 5.9                                  | - 0.2                                      | :                             | 20.1                                       | 51.1  | 15.2  | :  |
| B.R. Deutschland | 10.9                             | 8.7                                  | 28.0                                       | :                             | 0.9  | -4.3  | 18.5  | 41.4                                     |
| Ellas            | 15.3                             | - 3.4                                | 22.1                                       | 70.0                          | 10.0                                       | 43.0  | 35.0  | 99.7                                     |
| España           | 44.3                             | 26.2                                 | 56.4                                       | 32.9                          | 81.6                                       | 35.8  | 9.2   | 49.3                                     |
| France           | 9.0                              | 6.3                                  | 15.3                                       | 19.9                          | 20.2                                       | 18.5  | 10.9  | 29.0                                     |
| Ireland          | :                                | :                                    | :  | 13.6                          | 4.3  | 1.2   | - 8.6   | :  |
| Italia           | 15.9                             | 19.1                                 | 10.8                                       | 10.4                          | - 2.0                                      | 70.5  | 6.2   | 22.2                                     |
| Luxembourg       | 1.6                              | 8.8                                  | 0.8  | :                             | :  | :   | :   | -14.6                                    |
| Nederland        | 13.5                             | 11.4                                 | 23.4                                       | :                             | 35.4                                       | 14.6  | 5.7   | 11.7                                     |
| Portugal         | 14.9                             | - 14.4                               | 48.9                                       | 131.8                         | 50.2                                       | 9.7   | 25.4  | 37.8                                     |
| United Kingdom   | - 3.4                            | - 10.0                               | 21.9                                       | 24.3                          | 38.2                                       | 73.9  | :   | :  |
| EUR 12           | 13.8                             | 8.0                                  | 27.6                                       | 31.5                          | 31.9                                       | 24.6  | 14.1  | 23.2                                     |

(1) Reale Preise.



- Aufgrund des ausgeprägten saisonalen Charakters des Fremdenverkehrs erhöhten sich die Preise in diesem Wirtschaftszweig stärker als die Verbraucherpreise.

Eine der interessantesten Entwicklungen auf dem Gebiet des Fremdenverkehrs der 80er Jahre ist, wie bereits festgestellt, **die Zunahme des Reiseverkehrs aus dem Ausland in Spanien, Griechenland und Portugal**. Zwischen den drei Ländern bestehen dabei neben Gemeinsamkeiten auch einige Unterschiede:

- Die Verbindung von "Sonne und Meer" ist in diesen Ländern der wichtigste Fremdenverkehrsfaktor; welche Schlüsselrolle dieser Tourismustyp spielt, zeigt der erfolgreiche Slogan der spanischen Werbekampagnen: "todo bajo el sol" (alles unter der Sonne).
- Fremdenverkehr in diesen Ländern ist vor allem Massentourismus, und den Reiseveranstaltern kommt eine zentrale Funktion zu, da sie in den Hauptherkunftsländern, vor allem im Vereinigten Königreich und der Bundesrepublik Deutschland, die weiterhin die Hauptkunden dieser Länder sind, einen beträchtlichen Teil der touristischen Nachfrage kontrollieren.
- Das Preisniveau ist bei einem guten Preis-Leistungs-Verhältnis relativ niedrig.
- Die durchschnittliche Bettenkapazität der Beherbergungsstätten ist höher als in den anderen EG-Ländern; in Spanien liegt sie bei 87,2 in Portugal bei 88,4 und in Griechenland bei 56,8 Betten pro Betrieb gegenüber z.B. 40,4 Betten in Italien.
- Zur Bedienung auch der entlegendsten Märkte touristischer Nachfrage werden zunehmend und in massivem Umfang Charterflüge eingesetzt.
- Massentourismus und Angebotskonzentration ermöglichen die Nutzung dimensionsbedingter Kostenvorteile.

Die Nachteile eines derartigen Fremdenverkehrsangebots lassen sich wie folgt zusammenfassen:

- Die durchschnittliche volkswirtschaftliche Rentabilität des Massentourismus ist relativ niedrig.
- Es besteht eine starke Abhängigkeit von ausländischen Reiseveranstaltern; als Folge der Preisentwicklung bei Pauschalreisen (und der Angst vor terroristischen Anschlägen) ging die Zahl der britischen Touristen 1985 z.B. um 28,8% zurück.
- Der Fremdenverkehr ist von ausländischem Kapital und ausländischen Betreibern abhängig, so daß der grösste Teil der Einnahmen aus dem Fremdenverkehr nach wie vor ins Ausland fließt (man schätzt, daß in Spanien 53% der Einnahmen ins Land verlassen).

Eine detaillierte Untersuchung der Merkmale des Fremdenverkehrs in den noch jungen Reiseländern zeigt, daß Tourismus neben einem grossen Entwicklungspotential auch einige strukturelle Nachteile mit sich bringt, die, auch wenn sie sich für die einzelnen Länder unterschiedlich darstellen, den mit ihm verbundenen Nutzen langfristig je nach dem gegebenen Wirtschafts- und Gesellschaftssystem einschränken könnten. Die Vollendung des europäischen Binnenmarktes im Jahre 1993 bietet eine gute Gelegenheit für eine erneute generelle Untersuchung der Probleme des Fremdenverkehrsmarktes; diese reichen, um nur einige der wichtigsten zu nennen, vom Verbraucherschutz bis zu Umweltfragen, vom saisonalen Charakter des Reiseverkehrs bis zu den Problemen der Fremdenverkehrsunternehmen und von Beschäftigungsfragen bis zum Recht jedes einzelnen auf Urlaub.

## **2. Fremdenverkehrsaufkommen in den verschiedenen Beherbergungsstätten**

### **2.1 Übernachtungen in Beherbergungsstätten insgesamt**

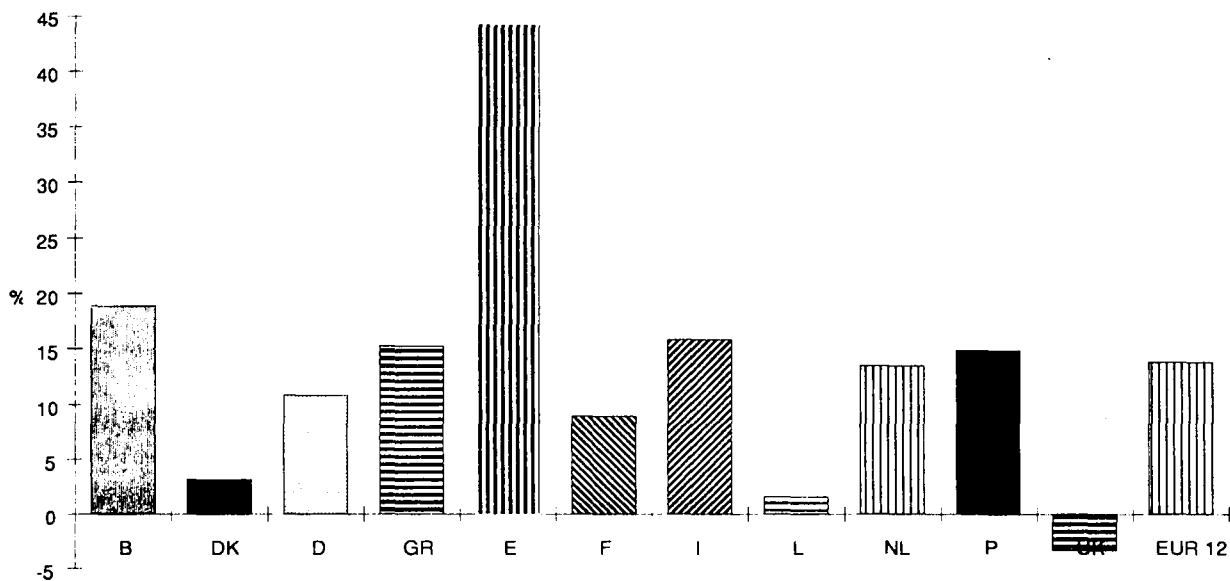
Die Gesamtzahl der Übernachtungen in Beherbergungsstätten erhöhte sich im Zeitraum 1980-1987 in allen Mitgliedstaaten mit Ausnahme des Vereinigten Königreichs.

Nach dem raschen Wachstum der 70er Jahre war die Entwicklung in den darauffolgenden Jahren durch ein gemässigeres und stetigeres Wachstum gekennzeichnet, an das sich eine Phase der Marktkonsolidierung anschliessen dürfte.

Die stärkste Ausweitung des Inlandsreiseverkehrs - ausgedrückt in der Zahl der Übernachtungen in offiziell registrierten Beherbergungsstätten - war zwischen 1980 und 1987 in Spanien (+44,3%), Belgien (+18,9%), Griechenland (+15,3%), Italien (+15,9%), Portugal (+14,9%) und den Niederlanden (+13,5% bis 1986) zu verzeichnen.

In der Bundesrepublik Deutschland (+10,9%) und Frankreich (+9% zwischen 1984 und 1986) war ebenfalls ein - wenn auch weniger deutlicher - Zuwachs festzustellen, während die Wachstumsraten in Dänemark (+3,2%) und Luxemburg (+1,6%) relativ gering ausfielen. Bei diesem allgemein steigenden Trend war das Vereinigte Königreich das einzige Land, in dem die Zahl der Übernachtungen zwischen 1980 und 1987 leicht zurückging (-3,4%), was sich, wie noch zu sehen sein wird, jedoch dadurch erklären lässt, daß britische Touristen in zunehmendem Masse im Ausland reisen.

**Übernachtungen in registrierten  
Beherbergungsstätten insgesamt  
Variation 1980-87**



**Der Ausländerreiseverkehr war während des Berichtszeitraums der Sektor mit der stärksten touristischen Nachfrage und den höchsten Wachstumsraten, der gleichzeitig aber auch den stärksten Schwankungen unterlag.**

In vier der neun Mitgliedstaaten, für die Daten vorliegen, war das Fremdenverkehrsaufkommen im Reiseverkehr aus dem Ausland 1987 höher als im Inlandsreiseverkehr; der Anteil ausländischer Gäste an den Übernachtungen in offiziell registrierten Beherbergungsstätten lag in Griechenland bei 77,7%, in Spanien bei 65%, in Luxemburg bei 89,4% und in Portugal bei 59,9%.

Während des Berichtszeitraums erhöhte sich der Anteil des Ausländerreiseverkehrs an der Gesamtzahl der Übernachtungen darüber hinaus deutlich in Spanien (von 60% auf 65%), Griechenland (von 73,3% auf 77,7%) und Portugal (von 46,2% auf 59,9%).

Den niedrigsten Anteil an der Gesamtübernachtungszahl hatten ausländische Gäste in der Bundesrepublik Deutschland (18,7%) und den Niederlande (19,2%). In den übrigen Mitgliedstaaten entfielen auf sie 30% bis 40% des Gesamtaufkommens.

Von der Zunahme der touristischen Nachfrage des Auslandes am stärksten profitieren konnten die drei "jungen" Reiseländer des Mittelmeerraums - Spanien (im Berichtszeitraum +56,4%), Portugal (+48,9%) und Griechenland (+22,1%) - sowie überraschenderweise Belgien (+40,35%), das Vereinigte Königreich (+21,9%) und die Bundesrepublik Deutschland (+18,9%).

**Pernoctaciones en el total  
de los establecimientos de hospedaje  
Variación en % en comparación con el año anterior**

**Übernachtungen in  
den Beherbergungsbetrieben insgesamt  
Variation in % im Vergleich zum Vorjahr**

**Residentes en el país**

**Inländer**

|                    | 1981  | 1982  | 1983  | 1984  | 1985   | 1986  | 1987  | 1980-1987 | Volumen 1987 |
|--------------------|-------|-------|-------|-------|--------|-------|-------|-----------|--------------|
| Belgique/België    | 4.8   | 9.2   | - 0.1 | - 0.3 | - 0.2  | 2.5   | - 5.1 | 10.7      | 20 719       |
| Danmark (1)        | 5.3   | 5.1   | - 1.2 | - 0.5 | 2.7    | - 1.3 | - 1.3 | 10.4      | 11 593       |
| BR Deutschland (2) | 4.3   | - 7.1 | - 3.4 | 7.4   | 1.8    | 3.1   | 3.1   | 8.7       | 196 698      |
| Ellas              | - 3.2 | 1.5   | - 0.4 | 8.3   | 3.4    | - 6.8 | - 2.1 | - 3.4     | 10 393       |
| España             | 8.7   | - 1.8 | 1.4   | - 0.7 | 5.7    | - 0.1 | 11.1  | 26.2      | 52 428       |
| France             | :     | :     | :     | - 5.1 | 6.3    | 5.3   | :     | 6.3       | 174 178      |
| Italia             | 4.0   | 3.5   | - 1.9 | - 0.1 | 1.3    | 10.7  | 0.8   | 19.1      | 159 561      |
| Luxembourg         | 7.4   | - 0.4 | 5.3   | - 0.6 | - 7.7  | - 2.1 | 7.5   | 8.8       | 258          |
| Nederland (*)      | 8.5   | 4.4   | - 0.3 | 5.2   | - 9.9  | 4.2   | :     | 10.8      | 58 132       |
| Portugal           | - 5.5 | 7.8   | - 2.7 | - 3.9 | - 2.9  | - 7.2 | 0.1   | - 14.4    | 11 465       |
| United Kingdom     | - 5.1 | - 2.9 | 7.3   | 3.9   | - 11.5 | 2.0   | - 2.9 | - 10.0    | 495 000      |
| EUR                | 2.8   | - 1.1 | - 0.3 | 1.5   | - 0.2  | - 4.4 | 1.4   | 8.0       | :            |

**No residentes en el país**

**Nicht-Inländer**

|                    | 1981   | 1982  | 1983  | 1984  | 1985   | 1986  | 1987  | 1980-1987 | Volumen 1987 |
|--------------------|--------|-------|-------|-------|--------|-------|-------|-----------|--------------|
| Belgique/België    | 0.4    | 18.7  | 4.5   | 4.6   | 5.3    | - 0.3 | 2.6   | 40.3      | 10 065       |
| Danmark (1)        | 8.5    | 3.4   | 3.3   | - 4.4 | - 1.6  | - 5.1 | - 3.7 | - 0.2     | 8 194        |
| BR Deutschland (2) | - 6.1  | - 2.2 | 3.5   | 21.1  | 7.4    | - 1.0 | 4.6   | 28.0      | 29 094       |
| Ellas              | 3.5    | - 2.2 | - 9.0 | 20.4  | 8.5    | - 0.5 | 1.9   | 22.1      | 36 131       |
| España             | 19.5   | 8.6   | 3.7   | 10.9  | - 10.8 | 10.9  | 5.8   | 56.4      | 97 269       |
| France             | :      | :     | :     | 4.2   | 12.0   | - 1.1 | :     | 15.3      | 60 514       |
| Italia             | - 10.4 | 9.4   | - 3.8 | - 1.7 | 2.1    | 9.0   | 7.3   | 10.6      | 93 701       |
| Luxembourg         | 5.5    | 1.3   | 0.3   | - 5.2 | 0.3    | - 3.5 | 2.5   | 0.8       | 2 171        |
| Nederland (*)      | 4.1    | 8.5   | - 3.2 | 12.6  | 0.1    | 0.3   | :     | 23.2      | 13 953       |
| Portugal           | 2.5    | 0.7   | 0.6   | 6.9   | 17.1   | 11.7  | 2.6   | 48.9      | 17 110       |
| United Kingdom (*) | - 7.5  | 0.4   | 8.2   | 6.6   | 8.1    | - 5.9 | 10.9  | 21.9      | 175 983      |
| EUR                | 0.3    | 5.3   | 0.6   | 7.0   | 2.9    | 3.2   | 6.0   | 27.6      | :            |

**Total**

**Insgesamt**

|                    | 1981  | 1982  | 1983  | 1984  | 1985  | 1986  | 1987  | 1980-1987 | Volumen 1987 |
|--------------------|-------|-------|-------|-------|-------|-------|-------|-----------|--------------|
| Belgique/België    | 3.6   | 11.8  | 1.2   | 1.2   | 1.5   | 1.6   | - 2.7 | 18.9      | 30 784       |
| Danmark (1)        | 6.7   | 4.4   | 0.8   | - 2.2 | 0.8   | - 3.0 | - 2.3 | 5.7       | 19 786       |
| BR Deutschland (2) | 3.1   | - 6.6 | - 2.7 | 9.0   | 2.5   | 2.6   | 3.3   | 10.9      | 225 791      |
| Ellas              | 1.7   | - 1.2 | - 7.6 | 17.1  | 7.2   | - 2.0 | 1.0   | 15.3      | 46 523       |
| España             | 15.2  | 4.7   | 2.9   | 6.9   | - 5.5 | 6.9   | 7.6   | 44.3      | 149 697      |
| France             | :     | :     | :     | - 2.3 | 8.1   | 3.2   | :     | 8.0       | 254 692      |
| Italia             | - 1.6 | 5.6   | - 2.6 | - 0.7 | 1.6   | 10.1  | 3.1   | 15.9      | 253 263      |
| Luxembourg         | 5.7   | 1.1   | 0.8   | - 4.7 | - 0.5 | - 3.3 | 3.0   | 1.6       | 2 427        |
| Nederland (*)      | 7.7   | 5.1   | - 0.8 | 6.4   | - 8.1 | 3.2   | :     | 13.0      | 72 085       |
| Portugal           | - 1.8 | 4.2   | - 1.2 | 1.2   | 7.1   | 3.1   | 1.6   | 14.9      | 28 575       |
| United Kingdom (*) | - 5.6 | - 2.2 | 7.5   | 4.4   | - 7.3 | 0.2   | 0.4   | - 3.4     | 670 983      |
| EUR                | 1.8   | 0.9   | 0.1   | 3.3   | 0.5   | 4.0   | 2.8   | 13.8      | :            |

(1) = Hoteles conun minimo de 10 camas / Hotels mit wenigstens 10 Betten.

(2) = Hoteles conun minimo de 5 camas / Hotels mit wenigstens 5 Betten.

(\*) = 1986.

**Pernoctaciones en hoteles  
y establecimientos asimilados**  
Variación en % en comparación con el año anterior

**Übernachtungen in  
Hotels und ähnlichen Betrieben**  
Variation in % im Vergleich zum Vorjahr

**Residentes en el país**

**Inländer**

|                    | 1981   | 1982  | 1983  | 1984   | 1985   | 1986  | 1987  | 1980-1987 | Volumen 1987<br>(1000) |
|--------------------|--------|-------|-------|--------|--------|-------|-------|-----------|------------------------|
| Belgique/België    | 0.7    | 4.5   | 5.3   | 1.4    | 0.9    | 2.0   | 0.0   | 15.6      | 2 420                  |
| Danmark (1)        | 0.1    | 1.7   | 1.0   | 2.1    | 2.8    | 7.0   | 2.1   | 18.0      | 4 537                  |
| BR Deutschland (2) | 6.3    | - 7.1 | - 1.7 | - 3.9  | 0.0    | 3.1   | 2.5   | - 1.5     | 110 485                |
| Ellas              | - 3.7  | 1.0   | - 4.5 | 7.1    | 2.2    | - 5.8 | - 1.2 | - 5.3     | 9 864                  |
| España             | 8.1    | - 3.6 | 2.2   | - 0.6  | 5.4    | - 0.7 | 10.7  | 22.5      | 46 277                 |
| France (3)         | :      | :     | :     | - 0.2  | 0.3    | 7.8   | 0.8   | 8.9       | 83 535                 |
| Irland             | - 31.7 | 16.8  | - 1.0 | - 29.9 | - 20.1 | :     | :     | - 59.1    | 1 660                  |
| Italy              | 3.7    | 2.7   | - 0.6 | 0.0    | 1.6    | 4.5   | 1.0   | 13.4      | 112 590                |
| Luxembourg         | - 4.2  | 12.6  | - 7.4 | - 7.0  | - 3.8  | 45.2  | - 8.8 | 19.7      | 56                     |
| Nederland (4)      | - 3.0  | - 1.2 | - 0.5 | 2.1    | 7.2    | 3.5   | - 1.4 | 6.6       | 5 075                  |
| Portugal           | - 9.6  | 1.7   | - 4.9 | - 7.3  | - 0.8  | - 5.2 | 6.1   | - 19.1    | 5 749                  |
| United Kingdom     | - 8.2  | 1.1   | 4.4   | 6.4    | - 5.0  | 0.0   | 0.0   | - 2.1     | 95 000                 |
| EUR                | 4.5    | - 2.4 | - 0.8 | - 1.2  | 1.3    | 3.7   | 2.5   | 9.8       | :                      |

**No residentes en el país**

**Nicht-Inländer**

|                    | 1981   | 1982  | 1983   | 1984  | 1985   | 1986   | 1987   | 1980-1987 | Volumen 1987<br>(1000) |
|--------------------|--------|-------|--------|-------|--------|--------|--------|-----------|------------------------|
| Belgique/België    | - 0.2  | 8.3   | 4.2    | 6.7   | 5.3    | - 4.4  | 0.4    | 21.4      | 5 316                  |
| Danmark (1)        | 2.9    | - 0.6 | 1.2    | 2.4   | - 0.4  | - 5.5  | 3.3    | 3.0       | 4 480                  |
| BR Deutschland (2) | 2.3    | - 2.6 | 1.1    | 16.1  | 7.4    | - 1.8  | 3.6    | 27.9      | 24 314                 |
| Ellas              | 3.7    | - 1.6 | - 8.3  | 20.6  | 8.8    | - 0.7  | 2.0    | 24.2      | 34 371                 |
| España             | 20.7   | 8.3   | 4.0    | 11.7  | - 11.4 | 11.1   | 5.4    | 57.6      | 92 444                 |
| France (3)         | :      | :     | :      | 10.3  | - 1.2  | - 9.4  | 0.1    | - 1.1     | 37 186                 |
| Irland             | 7.8    | - 1.8 | - 11.8 | 8.6   | 17.1   | - 20.4 | - 46.9 | - 49.8    | 5 005                  |
| Italy              | - 10.9 | 9.6   | - 1.9  | - 0.5 | 1.4    | 1.8    | 7.4    | 5.7       | 69 966                 |
| Luxembourg         | 0.9    | 1.6   | - 1.9  | 2.5   | 5.3    | 0.2    | 0.8    | 9.5       | 941                    |
| Nederland (4)      | 0.5    | 3.1   | - 4.4  | 8.8   | 3.2    | - 2.0  | - 1.3  | 7.5       | 6 521                  |
| Portugal           | - 2.3  | 2.1   | 3.5    | 11.5  | 17.4   | 10.4   | 1.7    | 51.6      | 14 522                 |
| EUR                | 3.2    | 5.6   | 0.0    | 9.3   | - 1.1  | 2.3    | 4.3    | 28.1      | :                      |

**Total**

**Insgesamt**

|                    | 1981  | 1982  | 1983  | 1984  | 1985  | 1986  | 1987  | 1980-1987 | Volumen 1987<br>(1000) |
|--------------------|-------|-------|-------|-------|-------|-------|-------|-----------|------------------------|
| Belgique/België    | 0.1   | 7.0   | 4.5   | 5.0   | 3.9   | - 2.5 | 0.3   | 19.5      | 7 735                  |
| Danmark (1)        | 1.6   | 0.4   | 1.1   | 2.2   | 1.1   | 0.4   | 2.7   | 10.0      | 9 017                  |
| BR Deutschland (2) | 5.7   | - 6.5 | - 1.3 | - 0.9 | 1.3   | 2.2   | 2.7   | 2.7       | 134 800                |
| Ellas              | 1.7   | - 0.9 | - 7.3 | 16.9  | 7.1   | - 1.9 | 1.2   | 16.2      | 44 235                 |
| España             | 15.8  | 3.9   | 3.3   | 7.6   | - 6.2 | 7.0   | 7.1   | 43.8      | 138 721                |
| France (3)         | :     | :     | :     | 3.3   | - 0.2 | 1.8   | 0.6   | 5.6       | 120 721                |
| Irland             | - 3.6 | 2.0   | - 9.3 | - 1.3 | 10.4  | :     | :     | - 52.5    | 6 665                  |
| Italy              | - 2.2 | 5.2   | - 1.1 | - 0.2 | 1.5   | 3.5   | 3.3   | 10.3      | 182 556                |
| Luxembourg         | 0.6   | 2.1   | - 2.2 | 2.0   | 4.8   | 2.2   | 0.2   | 10.0      | 997                    |
| Nederland (4)      | - 1.0 | 1.2   | - 2.7 | 5.9   | 4.8   | 0.3   | - 1.3 | 7.1       | 11 596                 |
| Portugal           | - 5.4 | 2.0   | 0.1   | 4.2   | 11.1  | 5.6   | 2.9   | 21.5      | 20 272                 |
| EUR                | 4.0   | 0.9   | - 0.5 | 3.2   | 0.3   | 3.1   | 3.4   | 15.2      | :                      |

(1) = Hoteles con un mínimo de 10 camas / Hotels mit wenigstens 10 Betten.

(2) = Hoteles con un mínimo de 9 camas / Hotels mit wenigstens 9 Betten.

(3) = únicamente hoteles clasificados / nur klassifizierte Hotels.

(4) = únicamente hoteles / nur Hotels.

**Pernoctaciones en establecimientos de  
hospedaje complementarios**  
Variación en % en comparación con el año anterior

**Übernachtungen in  
ergänzenden Beherbergungsbetrieben**  
Variation in % im Vergleich zum Vorjahr

**Residentes en el país**

**Inländer**

|                    | 1981 | 1982 | 1983 | 1984 | 1985  | 1986  | 1987  | 1980-1987 | Volumen 1987<br>(1000) |
|--------------------|------|------|------|------|-------|-------|-------|-----------|------------------------|
| Belgique/België    | 5.3  | 9.8  | -0.7 | -0.5 | -0.3  | 2.5   | -5.7  | 10.0      | 18 300                 |
| Danmark (1)        | 8.3  | 7.1  | -0.2 | -3.2 | -2.7  | 0.0   | -3.9  | 4.7       | 6 583                  |
| BR Deutschland (2) | 0.9  | -7.1 | -6.3 | 27.9 | 4.2   | 3.2   | 3.9   | 25.5      | 86 212                 |
| Ellas              | 11.4 | 14.3 | 12.5 | 33.0 | 21.9  | -19.8 | -17.0 | 54.7      | 528                    |
| España (1)         | 15.7 | 14.8 | -4.2 | -1.0 | 8.2   | 4.3   | 14.8  | 63.3      | 6 151                  |
| France (1)         | :    | :    | 19.8 | -9.4 | 12.0  | 3.2   | :     | 25.5      | 91 337                 |
| Italia             | 4.8  | 6.0  | -5.5 | -0.5 | 0.3   | 28.8  | 0.4   | 35.5      | 46 972                 |
| Luxembourg         | 10.3 | -3.2 | 8.5  | 0.8  | -8.5  | -12.3 | 13.2  | 6.1       | 201                    |
| Nederland (*)      | 9.6  | 4.9  | -0.3 | 5.4  | -11.3 | 4.2   | :     | -2.9      | 52 700                 |
| Portugal           | -1.0 | 13.6 | -0.7 | -0.9 | -4.6  | -8.9  | -5.4  | -9.0      | 5 716                  |
| United Kingdom     | -4.4 | -3.7 | 7.9  | 3.3  | -12.9 | 2.5   | -3.6  | -11.7     | 400 000                |
| EUR                | 2.4  | 0.5  | 3.8  | 3.9  | -0.6  | 5.5   | 0.1   | 12.8      | :                      |

**No residentes en el país**

**Nicht-Inländer**

|                    | 1981 | 1982  | 1983  | 1984  | 1985 | 1986 | 1987  | 1980-1987 | Volumen 1987<br>(1000) |
|--------------------|------|-------|-------|-------|------|------|-------|-----------|------------------------|
| Belgique/België    | 1.5  | 34.9  | 5.0   | 2.0   | 5.3  | 5.0  | 5.0   | 70.0      | 4 749                  |
| Danmark (1)        | 15.6 | 8.7   | 5.7   | -11.6 | -3.4 | -5.2 | -13.0 | -6.4      | 3 290                  |
| BR Deutschland (2) | -2.9 | 2.5   | 26.7  | 59.6  | 7.0  | 3.7  | 10.1  | 145.9     | 4 779                  |
| Ellas              | 0.5  | -10.3 | -20.5 | 15.9  | 3.9  | 4.6  | 1.0   | -8.9      | 1 759                  |
| España (1)         | -0.9 | 15.4  | -0.3  | -5.1  | 2.9  | 7.0  | 14.3  | 36.1      | 4 825                  |
| France (1)         | :    | :     | -9.4  | -3.1  | 29.5 | 7.2  | :     | 21.9      | 43 354                 |
| Italia             | -8.4 | 8.7   | -10.5 | -6.3  | 5.0  | 37.7 | 7.2   | 29.3      | 23 735                 |
| Luxembourg         | 8.6  | 1.2   | 1.6   | -9.8  | -3.0 | -6.2 | 3.8   | -4.9      | 1 230                  |
| Nederland (*)      | 8.3  | 14.6  | -2.0  | 16.4  | -2.7 | 2.2  | :     | 13.4      | 7 145                  |
| Portugal           | 26.9 | -5.1  | -11.2 | -15.3 | 15.4 | 20.1 | 8.1   | 35.6      | 2 587                  |
| EUR                | 2.5  | 9.9   | -3.3  | 2.1   | 6.7  | 10.4 | 5.5   | 34.3      | :                      |

**Total**

**Insgesamt**

|                    | 1981 | 1982 | 1983  | 1984 | 1985  | 1986 | 1987 | 1980-1987 | Volumen 1987<br>(1000) |
|--------------------|------|------|-------|------|-------|------|------|-----------|------------------------|
| Belgique/België    | 4.7  | 13.3 | 0.2   | 0.0  | 0.7   | 3.0  | -3.7 | 18.7      | 23 048                 |
| Danmark (1)        | 10.9 | 7.7  | 2.0   | -6.5 | -3.0  | -1.9 | -7.1 | 0.7       | 9 873                  |
| BR Deutschland (2) | 0.8  | -6.9 | -5.4  | 29.8 | 4.3   | 3.2  | 4.2  | 23.6      | 90 992                 |
| Ellas              | 2.1  | -6.3 | -13.9 | 20.4 | 9.1   | -3.3 | -3.8 | 0.6       | 2 288                  |
| España (1)         | 7.6  | 15.1 | -2.4  | -2.9 | 5.8   | 5.5  | 14.6 | 50.1      | 10 976                 |
| France (1)         | :    | :    | 10.2  | -7.7 | 17.0  | 4.5  | :    | 24.4      | 134 691                |
| Italia             | 0.2  | 6.8  | -7.1  | -2.3 | 1.7   | 31.5 | 2.6  | 33.3      | 70 707                 |
| Luxembourg         | 8.8  | 0.6  | 2.5   | -8.4 | -3.8  | -7.0 | 5.1  | -3.5      | 1 430                  |
| Nederland (*)      | 9.5  | 5.9  | -0.5  | 6.5  | -10.4 | 4.0  | :    | 14.5      | 59 844                 |
| Portugal           | 5.5  | 8.3  | -3.3  | -4.2 | -0.6  | -2.2 | -1.5 | 1.4       | 8 303                  |
| EUR                | 3.9  | 3.2  | -1.0  | 5.2  | 2.4   | 8.0  | 2.4  | 26.4      | :                      |

(1) = únicamente camping / nur Campingplätze.

(2) = establecimientos con un mínimo de 9 camas / Beherbergungsbetriebe mit wenigstens 9 Betten.

(\*) = 1986.

Ein - wenn auch weniger ausgeprägt - positives Ergebnis erzielten im Berichtszeitraum darüber hinaus Italien und Frankreich; in Italien betrug die durchschnittliche Wachstumsrate infolge einer 1985, nach vier Jahren des Rückgangs, einsetzenden Erholung +10,8%, in Frankreich zwischen 1984 und 1986 +15,3%.

In Dänemark kam es ab 1984 zu einer Umkehr der Entwicklung, so daß die Zahl der Übernachtungen ausländischer Gäste infolge von negativen Wachstumsraten in vier aufeinanderfolgenden Jahren während des Berichtszeitraums insgesamt leicht zurückging (-0,2%).

#### **Der Inlandsreiseverkehr nahm in den 80er Jahren nur sehr geringfügig zu:**

Die einzigen Länder, in denen sich die Zahl der Übernachtungen inländischer Gäste deutlich erhöhte, waren Spanien (+28,2%) und Italien (+19,1%) sowie mit grösserem Abstand Belgien (+10,7%). In Portugal (-14,4%) und Griechenland (-3,4%), wo sich die Zahl der inländischen Besucher zugunsten der ausländischen zu verringern scheint, und im Vereinigten Königreich (-10%), wo sich ausländische Reiseziele grösserer Beliebtheit erfreuen als inländische, war der Inlandstourismus rückläufig.

In allen Ländern waren die Wachstumsraten des inländischen Fremdenverkehrsaufkommens sehr niedrig und ergaben, bei beträchtlichen Schwankungen in einzelnen Jahren, für den Berichtszeitraum einen Durchschnittswert von kaum mehr als 10%. Die Daten für die durchschnittliche Aufenthaltsdauer in Beherbergungsstätten lassen während des untersuchten Zeitraums weder bei inländischen noch bei ausländischen Gästen eine deutliche Verhaltensänderung erkennen.

## **2.2 Übernachtungen in Hotels und vergleichbaren Beherbergungsstätten**

**Die Gesamtzahl der Übernachtungen in Hotels und vergleichbaren Beherbergungsstätten erhöhte sich während des Berichtszeitraums in allen Mitgliedstaaten.**

Besonders ausgeprägt war die Zunahme auch hier wieder in Spanien (43,8%), Portugal (21,5%), Belgien (19,5%) und Griechenland (19,5%); Italien (10,3%), Dänemark (10%), Luxemburg (10%), die Niederlande (8,6% bis 1986) und Frankreich (5,6% zwischen 1984 und 1987) verzeichneten jedoch ebenfalls einen Anstieg.

Lediglich in der Bundesrepublik Deutschland war die Zahl der Übernachtungen 1986 ebenso hoch wie 1980; dies war das Ergebnis einer 1982 einsetzenden und, wenn auch bei einer Verlangsamung, drei Jahre lang anhaltenden rückläufigen Entwicklung, die nur zum Teil durch den leichten Anstieg der Jahre 1985 und 1986 ausgeglichen wurde. Ausser in Spanien, wo die Übernachtungen 1981 besonders stark stiegen (15,8%), waren in allen Mitgliedstaaten 1984-1985 die höchsten Zuwachsraten zu verzeichnen.

1986 und 1987 blieb der Trend insgesamt positiv, doch waren die Wachstumsraten ausser in Spanien (1986 +7%, 1987 +7,1%) und Italien (1986 +3,5%, 1987 +3,3%) in fast allen Mitgliedstaaten rückläufig. In den Ländern mit den höchsten Zuwachsraten nahm auch das Fremdenverkehrsaufkommen aus dem Ausland am stärksten zu: in Spanien um 57,6%, in Portugal um 51,6%, in Griechenland um 24,2% und in Belgien um 21,4%.

In den anderen Mitgliedstaaten scheint die touristische Nachfrage aus dem Ausland dagegen mehr oder weniger zu stagnieren; dies gilt insbesondere für die traditionellen Reiseländer Frankreich (-1,1% zwischen 1984 und 1987) und Italien (infolge des 1987 verzeichneten Anstiegs gegenüber dem Vorjahr um 7,4% insgesamt 5,7%), auf die sich die erneute Konkurrenz aus anderen Ländern des Mittelmeerraums auszuwirken scheint.

Der Inlandsreiseverkehr entwickelte sich insgesamt weniger einheitlich und weniger positiv als der Ausländerreiseverkehr. In den traditionellen Reiseländern ausländischer Touristen verliefen die Entwicklungen unterschiedlich: Während sich das ausländische Fremdenverkehrsaufkommen in Spanien (22,5%), Italien (10,3%) und Frankreich (8,9% zwischen 1984 und 1987) erhöhte, war der Inlandsreiseverkehr in Portugal (-19,1%) und Griechenland (-5,3%) rückläufig.

Was die nordeuropäischen Länder betrifft, so nahm der Inlandstourismus in Belgien (15,3%), Dänemark (18%), Luxemburg (19,7%) und den Niederlanden (13,4% bis 1986) deutlich zu, während er in der Bundesrepublik Deutschland (-3,9%) und im Vereinigten Königreich (-2,1%) stagnierte oder sogar rückläufig war.

## 2.3 Übernachtungen in sonstigen Beherbergungsstätten.

Die Rubrik "sonstige Beherbergungsstätten" umfaßt ein weites Spektrum von Unterkünften, so daß es sehr schwierig ist, vollständige Angaben zu erheben, und die vorliegenden Daten mit größter Vorsicht zu interpretieren sind. Die Erhebung genauer statistischer Angaben ist bei Privatunterkünften, denen vor allem in den Mittelmeerländern große Bedeutung zukommt, besonders problematisch.

**Die Zahl der Übernachtungen in sonstigen Beherbergungsstätten entwickelte sich weniger positiv als die der Übernachtungen in Hotels und vergleichbaren Beherbergungsstätten.**

Die einzigen Länder, in denen die Übernachtungszahl für die sonstigen Beherbergungsstätten während des Berichtszeitraums deutlich zunahm, waren Spanien (50,1%), Italien (33,3%) und, mit größerem Abstand, Belgien (18,7%).

In Dänemark (0,7%), Griechenland (0,6%), Portugal (1,4%) und Luxemburg (-3,5%) blieb das Fremdenverkehrsaufkommen in derartigen Einrichtungen relativ unverändert, in Irland (-52,5%) war es dagegen stark rückläufig. Für die Bundesrepublik Deutschland war aufgrund geänderter Erhebungsverfahren während des gesamten Berichtszeitraums keine Datenanalyse möglich.

Griechenland (54,7%), Spanien (63,3%) und Italien (35,5%) - sowie Frankreich zwischen 1983 und 1986 (25,5%) - verzeichneten, bei allerdings deutlich negativen Ergebnissen in den Jahren 1986 und 1987, während des Berichtszeitraums insgesamt eine recht deutliche Erhöhung der Zahl der Inländerübernachtungen in sonstigen Beherbergungsstätten. Zu einem leichten Anstieg des entsprechenden inländischen Fremdenverkehrsaufkommens kam es in Belgien (10%), Dänemark (4,7%) und Luxemburg (6,1%); im Vereinigten Königreich (-11,7%), den Niederlanden (-2,9%) und Portugal (-9%) war die Entwicklung dagegen rückläufig.

Die Zahl der Ausländerübernachtungen in sonstigen Beherbergungsstätten entwickelte sich in den einzelnen Mitgliedstaaten unterschiedlich: In Belgien (70% bei einem starken Anstieg im Jahre 1982 um 34,9%), Spanien (36,1%), Portugal (35,6%), Italien (29,3%) und den Niederlanden (13,4% bis 1986) nahm sie deutlich zu, während sie in Dänemark (-6,4%), Griechenland (-8,9%), Luxemburg (-4,9%) und Irland leicht zurückging.

## 2.4 Hauptherkunftsländer

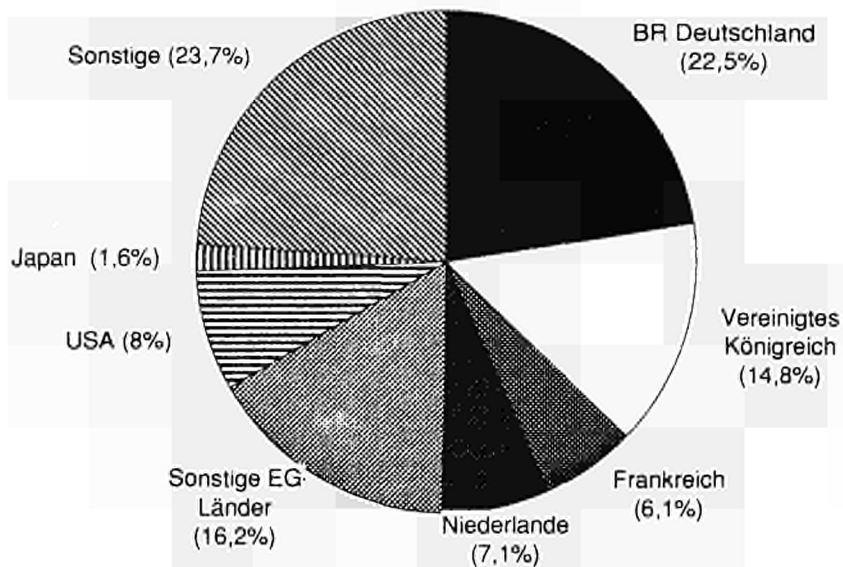
Die Gesamtzahl der Übernachtungen in sämtlichen Arten von Beherbergungsstätten ist in den Tabellen nach den Hauptherkunftsländern aufgegliedert.

**Die Bundesrepublik Deutschland bleibt für die Mitgliedstaaten unangefochten das Hauptherkunftsland des Ausländerreiseverkehrs;** die Zahl der deutschen Besucher erhöhte sich während des Berichtszeitraums in fast allen Mitgliedsländern, insbesondere jedoch in Spanien (43,1%), den Niederlanden (38,5% zwischen 1980 und 1986) und Portugal (33,7%).

Lediglich in Dänemark (-20,8%) und dem Vereinigten Königreich (-2,6%) ging sie zurück.

Der Anteil des Reiseverkehrs aus der Bundesrepublik am gesamten Fremdenverkehrsaufkommen war dagegen, vor allem in den Ländern (Spanien, Portugal und Griechenland), in denen der Ausländerreiseverkehr am stärksten zunahm, trotz dieser höheren Besucherzahlen rückläufig; in dieser Hinsicht lag das Vereinigte Königreich als Herkunftsland vor der Bundesrepublik Deutschland.

## Hauptherkunftsländer in der EG



In den Mittelmeerländern mit dem am stärksten gestiegenen Fremdenverkehrsaufkommen leistete das **Vereinigte Königreich den größten Beitrag zur Ausweitung des Reiseverkehrs**; während des Berichtszeitraums erhöhte sich die Zahl der britischen Besucher in Portugal um 106,2%, in Spanien um 89,6% und in Griechenland, bis 1986, um 45,9%.

Andere Mitgliedstaaten, wie etwa die Bundesrepublik Deutschland (22,8%) und die Niederlande (16,2%), konnten ebenfalls von der wachsenden Beliebtheit profitieren, die Auslandsreisen bei britischen Touristen genießen. Belgien (-2,8%), Dänemark (-8%), Luxemburg (-5,8%) und Italien (-4,8% bis 1986) scheinen für Besucher aus dem Vereinigten Königreich dagegen an Attraktivität verloren zu haben. In Portugal, Spanien und Griechenland, für die das Vereinigte Königreich im Fremdenverkehr das wichtigste Herkunftsland war, lag sein Anteil am gesamten Reiseverkehrsaufkommen bei 33,6%, 33,3% bzw. 24,5%; in den anderen EG-Ländern lag er dagegen nie über 10%.

Die Zahl der französischen Besucher erhöhte sich in fast allen europäischen Ländern, wobei das Vereinigte Königreich (39,5%), Portugal (23,5%), Spanien (23,5%) und Griechenland (21%) für sie die größte Anziehungskraft besaßen.

Lediglich in Dänemark (-4,9%), Italien (-0,5% bis 1986) und den Niederlanden (-5,7%) war die Zahl der französischen Touristen leicht rückläufig.

Der auf Frankreich als Herkunftsland entfallene Teil des Fremdenverkehrsaufkommens hat sich zwar erhöht, doch lag seine Zunahme unter dem Durchschnitt, so daß **der Anteil Frankreichs am Fremdenverkehrsaufkommen in fast allen Mitgliedstaaten zurückging**; eine Ausnahme bilden hier lediglich das Vereinigte Königreich (Anstieg von 8,3% auf 9,5%) und Luxemburg, wo der französische Anteil praktisch unverändert blieb.

**Im Reiseverkehr aus den Niederlanden kam es im Berichtszeitraum zu einer Richtungsänderung**, die unter den Nachbarländern vor allem Belgien (87,8%) und der Bundesrepublik Deutschland (22,9%) und unter den Mittelmeerländern vor allem Griechenland (67,3% zwischen 1980 und 1986) zugute kam.

In allen anderen Ländern, vor allem in Italien (-28,6% zwischen 1980 und 1986) und dem Vereinigten Königreich (-18,7%), war die Zahl der Übernachtungen von niederländischen Besuchern dagegen rückläufig. Außer in Belgien (Anstieg von 26,7% auf 35,7%) und Griechenland (1980 4,2%, 1987 5,8%) ging der Anteil der Niederlande am Fremdenverkehrsaufkommen der Mitgliedstaaten aus dem Ausland somit zurück.



**Pernotaciones en la totalidad de los establecimientos de hospedaje por principales países generadores**

**Übernachtungen in den Beherbergungsbetrieben insgesamt nach den Hauptherkunftsländern**

**Variación en % 1980-1987**

**Variation in % 1980-1987**

|                 | D      | UK    | F     | NL     | EUR   | USA    | J     | Total / Insgesamt |
|-----------------|--------|-------|-------|--------|-------|--------|-------|-------------------|
| Belgique/België | 31.6   | - 2.8 | 11.3  | 87.8   | 41.2  | 50.3   | 53.3  | 40.3              |
| Danmark         | - 20.8 | - 8.0 | - 4.9 | - 7.2  | - 7.1 | 19.7   | 3.7   | - 0.2             |
| BR Deutschland  | :      | 22.8  | 21.0  | 22.9   | 27.4  | 56.5   | 84.0  | 38.9              |
| Ellas (*)       | 18.3   | 45.9  | 7.7   | 67.3   | 31.5  | - 63.1 | - 1.9 | 20.2              |
| España          | 43.1   | 86.9  | 23.1  | :      | :     | 17.1   | 130.8 | 56.8              |
| Italia (*)      | 8.5    | - 4.8 | - 0.5 | - 28.6 | 1.1   | - 6.2  | 48.5  | 3.3               |
| Luxembourg      | 8.8    | - 5.8 | 4.4   | - 5.0  | - 1.5 | 89.9   | 88.3  | 1.6               |
| Nederland (*)   | 38.5   | 16.2  | - 5.7 | :      | 30.1  | 11.8   | 12.9  | 23.4              |
| Portugal        | 33.7   | 106.2 | 23.5  | - 0.1  | 50.8  | 35.9   | 104.2 | 48.9              |
| United Kingdom  | - 2.6  | :     | 39.5  | - 18.7 | 15.3  | 57.3   | 106.5 | 21.9              |

**Participación de los principales países generadores en 1987**

**Anteil der Hauptherkunftsländer 1987**

|                 | D    | UK   | F   | NL   | EUR  | USA  | J   | Total / Insgesamt |
|-----------------|------|------|-----|------|------|------|-----|-------------------|
| Belgique/België | 15.5 | 10.7 | 9.7 | 35.7 | 80.3 | 7.3  | 1.1 | 100.0             |
| Danmark         | 35.6 | 4.4  | 1.7 | 6.6  | 55.7 | 5.7  | 1.0 | 100.0             |
| BR Deutschland  | :    | 8.8  | 4.8 | 19.4 | 48.9 | 14.7 | 3.4 | 100.0             |
| Ellas (*)       | 21.4 | 24.5 | 7.3 | 5.8  | 69.6 | 1.5  | 0.6 | 100.0             |
| España          | 26.5 | 33.3 | 7.5 | 3.3  | :    | 1.9  | 0.6 | 100.0             |
| France          | 17.0 | :    | :   | 5.7  | 0.0  | 9.7  | 3.7 | 100.0             |
| Irland(*)       | 10.6 | 35.0 | 9.4 | 2.8  | 69.6 | 22.4 | 0.0 | 100.0             |
| Italia (*)      | 44.0 | 7.6  | 8.0 | 3.7  | 70.1 | 4.2  | 0.8 | 100.0             |
| Luxembourg      | 7.2  | 3.0  | 3.9 | 39.3 | 91.5 | 3.5  | 0.2 | 100.0             |
| Nederland (*)   | 49.6 | 10.9 | 4.2 | :    | 78.3 | 6.1  | 1.1 | 100.0             |
| Portugal        | 16.3 | 33.6 | 6.6 | 7.1  | 81.7 | 3.8  | 0.4 | 100.0             |
| United Kingdom  | 8.9  | :    | 9.5 | 2.9  | 39.1 | 16.4 | 1.3 | 100.0             |

(\*) = 1986.

**Das auf EG-Länder entfallene Fremdenverkehrsaufkommen ist für alle Mitgliedstaaten von großer Bedeutung;** außer in der Bundesrepublik (1987 48,9%), dem Vereinigten Königreich (39,1%) und Dänemark (55,7%) machte es überall mehr als zwei Drittel des Gesamtaufkommens aus. Die Bedeutung des innergemeinschaftlichen Tourismus aufkommens blieb während des Berichtszeitraums insgesamt unverändert, ohne daß in den einzelnen Ländern größere Schwankungen auftraten; lediglich in der Richtung des Reiseverkehrs kam es zu geringen geographischen Anpassungen.

**Für das Fremdenverkehrsaufkommen aus den Vereinigten Staaten, das 1986 in allen Mitgliedstaaten drastisch zurückging, ist während des Berichtszeitraums insgesamt ein Anstieg zu verzeichnen.** Am attraktivsten für amerikanische Touristen waren das Vereinigte Königreich (57,3% während des gesamten Zeitraums), die Bundesrepublik Deutschland (56,5%), Belgien (50,3%) und Luxemburg (89,9%). Bezüglich des Anteils der USA am Fremdenverkehrsaufkommen der Mitgliedstaaten ist generell eine steigende Tendenz festzustellen; dies gilt insbesondere, wenn man berücksichtigt, daß es mehrere Jahre dauern könnte, bis der drastische Rückgang des Jahres 1986 wieder ausgeglichen ist.

Japan hat am Fremdenverkehrsaufkommen der Mitgliedstaaten weiterhin nur einen sehr geringen Anteil; Schätzungen von Reiseverkehrsexperten lassen jedoch für den japanischen Auslandstourismus ein sehr hohes Wachstumspotential erkennen, so daß die europäischen Länder Japan in Zukunft sehr sorgfältig in ihre Werbestrategien einbeziehen sollten.

**Die Zahl der japanischen Besucher stieg während des Berichtszeitraums in allen Mitgliedstaaten sehr deutlich,** in manchen Fällen sogar um mehr als 100%: Vereinigtes Königreich 106,5%, Spanien 130,8%, Portugal 104,2% und die Bundesrepublik Deutschland 84%.

### **3. Ankünfte an den Grenzen**

Für die sieben Länder, die Angaben über die Ankünfte von Reisenden an ihren Grenzen lieferten, **war während des Berichtszeitraums insgesamt eine recht deutliche Zunahme der Besucherströme (31,5%) festzustellen.**

Nachdem die Entwicklung zu Beginn der 80er Jahre eher stagniert hatte, traten 1984 und 1985 die höchsten Wachstumsraten auf, und in allen untersuchten Ländern stieg die Zahl der Ankünfte an den Grenzen.

1986 war dagegen außer in Spanien, Griechenland und Portugal in allen Ländern ein Rückgang der Ankunftsahlen festzustellen, während der Ausländerreiseverkehr 1987 in sämtlichen Mitgliedstaaten wieder deutlich zunahm.

Portugal verzeichnete unter den EG-Ländern die größten Zuwachsraten: +131,8% während des Berichtszeitraums insgesamt bei einem anhaltenden Wachstum, das 1987 mit +23,9% am stärksten war.

In Griechenland erhöhte sich die Zahl der Besucherankünfte um 70%; nachdem die Entwicklung zwei Jahre lang (1982-83) rückläufig gewesen war, kam es 1984, 1985 und 1986 zu einem steilen Anstieg, allerdings bei einem Rückgang in der jährlichen Zuwachsrate.

In Spanien war mit Ausnahme des Jahres 1983 (-1,8%) ein relativ geringer, aber stetiger Anstieg der Besucherzahl festzustellen, der insgesamt +32,9% erreichte.

Für das Vereinigte Königreich beläuft sich die entsprechende Gesamtzahl auf +24,3%, wobei diese relativ positive Entwicklung, die 1987 ihren Höhepunkt erreichte (11,1%) lediglich 1981 (-7,8%) und 1986 (-3,8%) unterbrochen wurde.

Das Besucheraufkommen in Frankreich erhöhte sich bis 1986 um 19,9% bei jährlichen Wachstumsrate im Jahre 1982 (+11,7%).

In Irland stieg die Zahl der Ankünfte an den Grenzen zwischen 1983 und 1987 um 13,6%; rückläufig war sie dabei lediglich 1986 (-4,9%).

In Italien verlief die Entwicklung während des Berichtszeitraums anders: Trotz einer Zuwachsrate von insgesamt 10,4% waren starke Schwankungen zu verzeichnen.

**Ankünfte an den Grenzen  
Variation in %  
im Vergleich zum Vorjahr**

|                    | 1981  | 1982  | 1983  | 1984 | 1985 | 1986  | 1987  | 1980-1987 | Volumen 1987<br>1000 |
|--------------------|-------|-------|-------|------|------|-------|-------|-----------|----------------------|
| Ellas (T)          | 6.5   | - 0.2 | - 6.5 | 18.1 | 19.8 | 14.9  | 5.2   | 70.0      | 7 390                |
| España (B)         | 5.5   | 4.7   | - 1.8 | 4.0  | 0.7  | 9.6   | 6.7   | 32.9      | 50 545               |
| France (T)         | 0.5   | 11.7  | - 0.8 | 5.9  | 4.0  | - 2.2 | :     | 19.9      | 35 743               |
| Ireland (T)        | :     | :     | 9.8   | 5.0  | 2.3  | - 4.9 | 1.3   | 13.6      | 1 837                |
| Italia (B)         | - 8.9 | 11.0  | - 3.6 | 5.5  | 9.1  | - 0.6 | - 1.1 | 10.4      | 52 725               |
| Portugal (B)       | 4.3   | 0.3   | 21.6  | 10.5 | 19.2 | 11.7  | 23.9  | 131.8     | 16 173               |
| United Kingdom (T) | - 7.8 | 1.6   | 7.1   | 9.5  | 5.9  | - 3.8 | 11.1  | 24.3      | 15 445               |
| EUR                | - 2.3 | 6.4   | - 0.2 | 6.3  | 7.0  | 4.2   | 5.6   | 31.5      | :                    |

T= Touristen  
B= Besucher

#### 4. Beherbergungskapazität

##### 4.1 Kapazität von Hotels und vergleichbaren Beherbergungsstätten

Die für alle Mitgliedstaaten außer dem Vereinigten Königreich vorliegenden Daten lassen folgende Trends erkennen:

**A) Die Zahl der Beherbergungsstätten ging während des gesamten Berichtszeitraums langsam, aber stetig zurück.** Diese Entwicklung ist in fast allen Ländern zu beobachten, ohne daß deutliche Unterschiede zwischen Nord- und Südeuropa oder zwischen Ländern mit einer starken touristischen Nachfrage und Ländern mit einem starken touristischen Angebot festzustellen wären. So verringerte sich die Zahl der Beherbergungsstätten in Belgien (-13,3%), Dänemark (-7,3%) und der Bundesrepublik Deutschland (-1,6% in den letzten drei Jahren) ebenso wie in Italien (-8,5%), Irland (-15,3%) und Luxemburg (-17,9%).

Lediglich in Griechenland (+45,8%), Spanien (+9,8%) und Portugal (+8,1%), d.h. in den drei Mittelmeerländern, in denen sich die touristische Nachfrage im Berichtszeitraum deutlich erhöhte, setzte sich dieser allgemeine Trend noch nicht durch. Bei diesen Ländern (und besonders im Falle Portugals und Griechenlands) ist zu berücksichtigen, daß die Ausweitung des Fremdenverkehrs hier im Vergleich zu den anderen Ländern ein Phänomen der jüngeren Vergangenheit ist, was bedeutet, daß auch die Investitionen zur Erhöhung der Beherbergungskapazität vor relativ kurzer Zeit vorgenommen wurden.

B) Der Rückgang der Zahl der Beherbergungsstätten ging mit einem Anstieg der in der Zahl der Gästezimmer und Betten ausgedrückten Beherbergungskapazität einher. Die einzigen Ausnahmen bildeten Irland und Luxemburg, wo sich die Bettenzahl um 9,8% bzw. 3,6% verringerte, doch liegen diese Werte zweifellos unter den entsprechenden Werten für den Rückgang der Zahl der Beherbergungsstätten.

In allen anderen Ländern, insbesondere in Griechenland (+35%), Portugal (+25,5%), Dänemark (+15,2%) und der Bundesrepublik Deutschland (+18,5%), war ein deutlicher Anstieg der Beherbergungskapazität festzustellen, der trotz relativ niedriger jährlicher Wachstumsraten während des gesamten Berichtszeitraums ununterbrochen anhielt.

C) Als wichtigstes Ergebnis läßt sich aus den beiden vorstehend beschriebenen Trends **ein sehr deutlicher Anstieg der durchschnittlichen Beherbergungskapazität je Beherbergungsstätte** ableiten.

Eine größere durchschnittliche Beherbergungskapazität je Betrieb scheint zu einer Grundvoraussetzung für Wettbewerbsfähigkeit geworden zu sein. Der Fall der "jüngeren" Reiseländer ist dabei symptomatisch: In Portugal (95 Betten je Beherbergungsstätte), Spanien (84,7) und Griechenland (65) ist die durchschnittliche Beherbergungskapazität je Betrieb die höchste der Gemeinschaft und liegt wesentlich über der vergleichbarer Länder wie etwa Italien (43,5), das über wesentlich ältere Beherbergungseinrichtungen verfügt.

**Capacidad de los hoteles y establecimientos asimilados**  
**Variación en % en comparación con el año anterior**

**Kapazität der Hotels und ähnlichen Betriebe**  
**Variation in % im Vergleich zum Vorjahr**

**Número de establecimientos**

**Anzahl der Betriebe**

|                   | 1981  | 1982  | 1983  | 1984  | 1985  | 1986  | 1987  | 1980-87 | Volumen 1987 |
|-------------------|-------|-------|-------|-------|-------|-------|-------|---------|--------------|
| Belgique/België   | - 3.6 | - 4.3 | - 2.0 | 0.0   | - 1.9 | - 1.3 | - 0.8 | - 13.3  | 2 175        |
| Danmark (1)       | - 1.6 | - 3.7 | 0.2   | - 0.9 | - 2.1 | 0.0   | 0.6   | - 7.3   | 941          |
| BR Deutschland    | 6.2   | :     | :     | :     | - 1.1 | - 1.3 | - 2.0 | - 1.6   | 57 371       |
| Ellas             | 2.6   | 6.1   | 6.5   | 6.7   | 6.3   | 5.4   | 5.3   | 45.8    | 5 771        |
| España (3)        | :     | 0.8   | 0.7   | - 0.3 | 0.3   | 6.9   | 1.3   | 9.8     | 10 465       |
| France            | 0.8   | 1.4   | 1.2   | 1.6   | 1.1   | 1.3   | 1.4   | 9.2     | 20 136       |
| Irland            | - 0.8 | - 4.4 | - 7.3 | - 1.7 | - 3.4 | 0.1   | 1.3   | - 15.3  | 844          |
| Italia            | - 0.4 | - 0.4 | - 0.9 | - 1.5 | - 1.4 | - 3.1 | - 0.1 | - 7.5   | 38 717       |
| Luxembourg        | - 2.0 | - 0.2 | - 7.1 | - 2.2 | - 5.6 | 1.6   | - 3.6 | - 17.9  | 377          |
| Nederland (2) (*) | - 3.7 | - 6.2 | 1.8   | - 5.0 | 4.2   | - 3.2 | :     | - 11.9  | 2 344        |
| Portugal          | - 2.2 | 1.1   | - 1.3 | 4.0   | 0.2   | 3.8   | 2.3   | 8.1     | 1 574        |
| EUR               | 2.6   | 0.1   | 0.1   | - 0.1 | - 0.5 | - 0.6 | - 0.3 | - 0.4   | :            |

**Número de habitaciones**

**Anzahl der Zimmer**

|                | 1981  | 1982  | 1983  | 1984  | 1985  | 1986  | 1987  | 1980-87 | Volumen 1987 |
|----------------|-------|-------|-------|-------|-------|-------|-------|---------|--------------|
| Danmark (1)    | - 0.1 | - 0.8 | 0.9   | - 0.3 | - 0.4 | 2.7   | 6.9   | 9.1     | 35 166       |
| BR Deutschland | 9.1   | :     | :     | :     | :     | :     | :     | :       | :            |
| Ellas          | 2.5   | 9.7   | 4.5   | 1.3   | 4.7   | 3.3   | 4.7   | 34.7    | 199 583      |
| España (3)     | :     | 2.7   | - 0.1 | 0.0   | 1.2   | 2.5   | 1.8   | 8.3     | 477 503      |
| France         | 0.7   | 1.5   | 1.9   | 1.1   | 1.4   | 1.8   | 2.0   | 10.9    | 506 553      |
| Irland         | - 0.7 | - 1.6 | - 5.8 | - 1.0 | - 2.6 | 0.4   | 1.0   | - 9.8   | 22 347       |
| Italia         | 0.8   | 0.5   | 0.3   | 0.7   | 0.4   | - 0.5 | 1.8   | 4.1     | 912 169      |
| Luxembourg     | - 2.6 | - 0.8 | - 3.8 | 0.0   | 6.0   | 2.1   | - 4.2 | - 3.6   | 7 542        |
| Portugal       | 2.1   | 4.2   | 2.1   | 3.1   | 0.5   | 7.0   | 5.9   | 27.5    | 67 670       |
| EUR            | 4.0   | 1.9   | 0.9   | 0.7   | 1.2   | 1.3   | 2.3   | 9.5     | :            |

**Número de plazas-cama**

**Anzahl der Schlafgelegenheiten**

|                   | 1981  | 1982  | 1983  | 1984  | 1985  | 1986  | 1987  | 1980-87 | Volumen 1987 |
|-------------------|-------|-------|-------|-------|-------|-------|-------|---------|--------------|
| Belgique/België   | - 3.4 | - 3.1 | 3.6   | 2.4   | 0.9   | - 1.2 | 2.7   | 1.5     | 89 137       |
| Danmark (1)       | 1.1   | 0.3   | 2.7   | - 0.1 | - 0.4 | 3.7   | 7.4   | 15.2    | 79 004       |
| BR Deutschland    | 10.1  | :     | :     | :     | 2.2   | - 0.7 | - 1.9 | 18.5    | 1 907 864    |
| Ellas             | 2.7   | 9.0   | 5.6   | 1.6   | 4.3   | 3.2   | 4.4   | 35.0    | 375 367      |
| España (3)        | :     | 1.8   | 1.0   | 0.1   | 1.0   | 2.5   | 2.5   | 9.2     | 886 699      |
| Irland            | - 0.6 | - 1.5 | - 5.1 | - 0.7 | - 2.4 | 0.5   | 0.9   | - 8.6   | 44 004       |
| Italia            | 1.3   | 0.6   | 0.4   | 1.5   | 0.5   | - 0.5 | 2.4   | 6.2     | 1 646 513    |
| Nederland (2) (*) | - 1.9 | 1.5   | 1.5   | 0.1   | 5.3   | - 0.8 | :     | 5.7     | 106 730      |
| Portugal          | 0.9   | 3.1   | 2.2   | 3.3   | - 0.1 | 8.7   | 5.1   | 25.4    | 149 557      |
| EUR               | 4.8   | 1.7   | 1.2   | 1.1   | 1.5   | 0.4   | 1.0   | 14.1    | :            |

(1) = Hoteles con un mínimo de 10 camas/Hotels mit wenigstens 10 Betten.

(2) = Hoteles con un mínimo de 5 camas/Hotels mit wenigstens 5 Betten.

(3) = 1981 - 87.

(\*) = 1986.

Unter den nordeuropäischen Ländern weist lediglich Dänemark (84 Betten je Betrieb) eine hohe durchschnittliche Beherbergungskapazität auf; in allen anderen Ländern sind die entsprechenden Zahlen niedriger: Belgien 41, Bundesrepublik Deutschland 33,3, Irland 52 und Niederlande 45,4. Der strukturelle Trend im Bereich der Beherbergungskapazität ist deutlich erkennbar: Kleinere und vermutlich ältere Betriebe verschwinden allmählich vom Markt, und bei einer wachsenden Durchschnittsgröße und der Ausnutzung dimensionsbedingter Kostenvorteile dürften sich die Kosten verringern; dies gilt insbesondere für die Mittelmeerländer, die sich in jüngster Zeit dem Massentourismus geöffnet haben und vor allem über Betriebe mit hoher Kapazität verfügen.

Ein wichtiger Aspekt der wachsenden durchschnittlichen Hotelgröße ist die Tatsache, daß es Hotelbetreibern so möglich wird, auf dem internationalen Markt präsent zu sein, indem sie insbesondere den die größeren nordeuropäischen Märkte kontrollierenden Reiseveranstaltern eine beträchtliche Bettenzahl anbieten. Die wichtigsten Ergebnisse dieser Zusammenarbeit dürften eine besser Auslastung der Beherbergungsstätten und eine gleichmäßigere saisonale Verteilung des Fremdenverkehrs sein.

#### **4.2 Kapazität sonstiger Beherbergungsstätten**

Bei den sonstigen Beherbergungsstätten ergeben sich Probleme aus großen methodischen Unterschieden in der Datenerhebung, einer extremen Vielfalt in der Klassifikation der verschiedenen Betriebstypen und häufigen Lücken in den für die Erstellung der Reihen vorhandenen Daten. Trotz dieser Schwierigkeiten lassen sich einige wichtige Schlußfolgerungen ziehen:

- Die Zahl der Beherbergungsstätten erhöhte sich in fast allen Mitgliedstaaten, vor allem jedoch in Griechenland (+61,5%), Portugal (+42,6%) und Spanien (32,8% bis 1986). Lediglich in Italien (-0,8%) und Luxemburg (-6,8%) ging die Zahl dieser Betriebe zurück.
- Die an der Bettenzahl gemessene Beherbergungskapazität nahm ebenfalls zu, und zwar erneut vor allem in Griechenland (+99,7%), Portugal (+37,8%) und Spanien (+49,3% bis 1986), daneben jedoch auch in Frankreich (+29%) und in Italien (+22,2%).

**Als Folge der geringeren erforderlichen Anlageinvestitionen und der größeren Nachfrage nach derartigen Unterkünften ist bei den sonstigen Beherbergungsstätten ein stärkeres Wachstum festzustellen als bei den Hotels und vergleichbaren Beherbergungsstätten.**

#### **4.3 Hotelkapazität nach Hotelkategorien**

Daten über die Hotelkapazität (Zahl der Gästezimmer) liegen für sechs EG-Länder vor.

Den größten Anteil an der Gesamtkapazität haben Hotels der oberen Kategorie (5- und 4-Sterne-Hotels) in Portugal, wo 5-Sterne-Hotels 23,3% und 4-Sterne-Hotels 29,6% der Gesamtkapazität ausmachen, und in Irland (5-Sterne-Hotels 12,2%, 4-Sterne-Hotels 31,4%).

In Frankreich und Italien entfällt die Hotelkapazität dagegen vor allem auf die unteren Kategorien; so finden sich in Frankreich 73,2% und in Italien 57,4% der Gästezimmer in 1- bzw. 2-Sterne-Hotels.

In Spanien und Griechenland sind vor allem "Mittelklassehotels" anzutreffen: Auf 3- und 2-Sterne-Hotels entfallen in Spanien 61,5% und in Griechenland 57,8% der gesamten Hotelkapazität. 4-Sterne-Hotels haben in diesen Ländern allerdings auch einen beträchtlichen Anteil an der Gesamtkapazität.

**Capacidad de los establecimientos  
de alojamiento complementarios**  
Variación en % en comparación con el año anterior

**Kapazität der  
ergänzenden Beherbergungsbetriebe**  
Variation in % im Vergleich zum Vorjahr

**Número de establecimientos**

**Anzahl der Betriebe**

|                  | 1981 | 1982 | 1983 | 1984 | 1985 | 1986 | 1987  | 1980-87 | Volumen 1987 |
|------------------|------|------|------|------|------|------|-------|---------|--------------|
| Belgique/België  | 1.7  | 1.8  | 5.0  | -1.0 | 1.6  | 0.4  | -0.6  | 9.1     | 1 171        |
| Danmark (1)      | 0.7  | 0.0  | 0.0  | -0.5 | 1.6  | 0.2  | 0.0   | 2.0     | 623          |
| BR Deutschland   | :    | :    | :    | :    | 4.8  | 1.5  | 2.8   | :       | 9 019        |
| Ellas (2)        | 21.9 | 10.2 | 10.6 | -0.4 | 2.4  | -3.1 | 10.1  | 61.5    | 273          |
| España (3)(*)    | 2.5  | 6.8  | 7.8  | 10.6 | -2.0 | 3.9  | :     | 32.8    | 797          |
| France (4)       | 13.4 | 9.1  | -8.1 | 11.9 | -1.2 | 12.2 | -7.5  | 30.4    | 8 908        |
| Irland           | :    | :    | :    | :    | :    | :    | -13.1 | :       | 53           |
| Italia           | 0.2  | -6.0 | 5.5  | -1.9 | 1.6  | -5.9 | 6.4   | -0.8    | 5 600        |
| Luxembourg (5)   | 0.7  | -2.7 | -7.0 | 4.5  | -3.6 | 0.0  | 1.5   | -6.8    | 136          |
| Nederland (6)(*) | -2.1 | 0.0  | -0.8 | 16.5 | -3.0 | -0.4 | :     | 9.2     | 2 894        |
| Portugal         | 8.5  | 10.7 | 1.3  | 2.5  | 3.7  | 5.4  | 4.5   | 42.6    | 184          |
| EUR              | 5.4  | 2.4  | -1.5 | 6.9  | 1.1  | 3.0  | -0.5  | 14.7    | :            |

**Número de plazas-cama**

**Anzahl der Schlafgelegenheiten**

|                  | 1981  | 1982 | 1983 | 1984 | 1985 | 1986 | 1987  | 1980-87 | Volumen 1987 |
|------------------|-------|------|------|------|------|------|-------|---------|--------------|
| Belgique/België  | 3.3   | 2.9  | 1.6  | 0.6  | 2.9  | 0.9  | 2.5   | 15.8    | 442 240      |
| BR Deutschland   | :     | :    | :    | :    | 3.6  | 1.5  | 0.1   | :       | 576 280      |
| Ellas (2)        | 15.8  | 41.0 | 8.4  | 8.2  | 1.9  | -2.3 | 4.8   | 99.7    | 77 735       |
| España (3)(*)    | 3.1   | 8.3  | 13.3 | 3.5  | 8.2  | 5.5  | -     | 49.3    | 406 465      |
| France (4)       | 1.3   | 12.6 | 3.4  | 4.1  | 2.7  | 3.5  | -1.1  | 29.0    | 2 688 079    |
| Irland           | :     | :    | :    | :    | :    | :    | -81.6 | :       | 534          |
| Italia           | 1.3   | 3.3  | 7.2  | 2.1  | 3.3  | 1.2  | 2.0   | 22.2    | 1 345 870    |
| Luxembourg (5)   | -14.5 | 4.5  | 0.0  | -1.8 | 0.0  | 0.0  | -2.7  | -14.6   | 1 171        |
| Nederland (6)(*) | 1.0   | -1.4 | 3.1  | 5.2  | 1.4  | 2.0  | :     | 11.7    | 1 608 409    |
| Portugal         | 4.3   | 0.7  | 7.8  | 2.2  | 4.0  | 7.0  | 7.0   | 37.8    | 256 652      |
| EUR              | 1.7   | 6.0  | 4.6  | 3.7  | 2.9  | 2.6  | 0.4   | 23.2    | :            |

(1) = campings y albergues de juventud / Campingplätze und Jugendherbergen.

(2) = campings y urbanizaciones turísticas / Campingplätze und Feriendörfer.

(3) = campings, apartamentos, otros / Campingplätze, Appartements, sonstige.

(4) = campings clasificados, urbanizaciones turísticas, albergues de juventud / klassifizierte Campingplätze, Feriendörfer und Jugendherbergen.

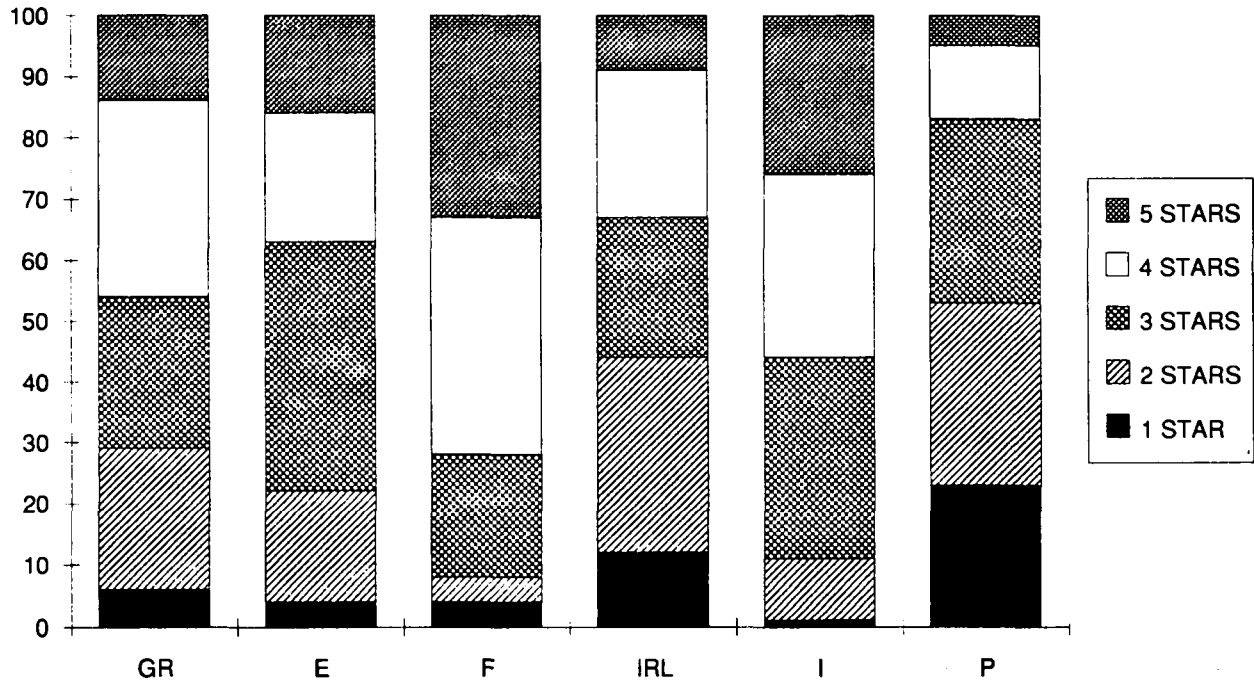
(5) = campings y establecimientos de carácter social / Campingplätze und Beherbergungsbetriebe sozialer Art.

(6) = campings y establecimientos de hospedaje complementarios, albergues de juventud /

Campingplätze und ergänzende Unterkunftsbetriebe, Jugendherbergen.

(\*) = 1986.

## Kapazität der Hotels nach Kategorien (Zimmer) - relativer Anteil



Für die Erklärung der Verteilung der Hotelkapazität auf die verschiedenen Kategorien scheinen vor allem zwei Faktoren besonders wichtig zu sein:

- erstens das Durchschnittsalter der Hotels; nicht zufällig findet sich das höchste Qualitätsniveau in den Ländern, in denen die Investitionen im Hotelsektor erst in jüngster Zeit vorgenommen wurden;
- zweitens zeigt ein Vergleich des Fremdenverkehrsaufkommens aus dem Ausland mit dem Inlandsreiseverkehr, daß sich mit dem Anteil des Reiseverkehrs aus dem Ausland auch das Qualitätsniveau der Beherbergungsstätten erhöht, während in den Ländern, in denen das Fremdenverkehrsaufkommen vor allem auf den Inlandsreiseverkehr entfällt, überwiegend Hotels der unteren Kategorie anzutreffen sind.

Die höchste durchschnittliche Hotelkapazität findet sich in Spanien und Portugal (93 Zimmer je Hotel), die niedrigste in Italien (23 Zimmer) und Frankreich (25 Zimmer), wobei insgesamt ein Trend zu einer höheren Durchschnittskapazität zu beobachten ist.

Eine während des Berichtszeitraums in allen Ländern festzustellende Entwicklung ist der Rückgang der Zahl der 1-Sterne-Hotels zugunsten der Mittelklassehotels, was bestätigt, daß kleinere Betriebe allmählich vom Markt verschwinden.

### 5. Preisentwicklung im Fremdenverkehrssektor

Ein Vergleich bestimmter Fremdenverkehrspreise (Übernachtungs- und Gaststättenpreise) mit dem Index der Einzelhandelspreise zeigt, daß die Preise im Fremdenverkehrssektor wesentlich rascher steigen als die Einzelhandelspreise.

In allen neun Mitgliedstaaten, für die Daten vorliegen, wird der Abstand zwischen Fremdenverkehrs- und Verbraucherpreisen zunehmend größer.

Capacidad de los hoteles por categoria

Kapazität der Hotels nach Kategorie

Número de habitaciones

Anzahl der Zimmer

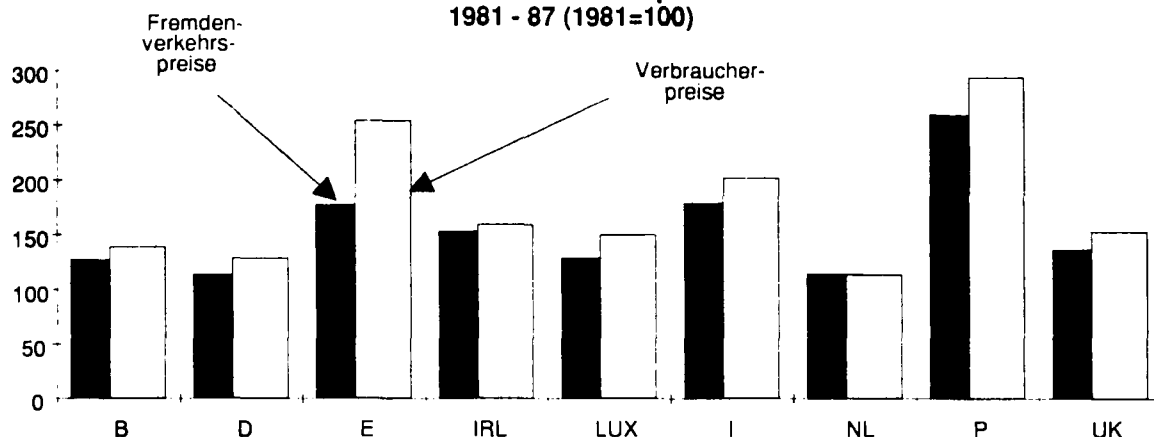
Partes de habitaciones

Anteilmässig

|                 | 5 Estrellas/Sterne | 4 Estrellas/Sterne | 3 Estrellas/Sterne | 2 Estrellas/Sterne | 1 Estrella/Stern | Total / Insgesamt |
|-----------------|--------------------|--------------------|--------------------|--------------------|------------------|-------------------|
| <b>Ellas</b>    |                    |                    |                    |                    |                  |                   |
| 1980            | 6.9                | 23.4               | 25.8               | 29.9               | 14.0             | 100.0             |
| 1981            | 6.8                | 23.2               | 24.9               | 31.0               | 14.0             | 100.0             |
| 1982            | 7.1                | 22.4               | 25.2               | 31.8               | 13.5             | 100.0             |
| 1983            | 6.7                | 25.2               | 24.3               | 30.7               | 13.0             | 100.0             |
| 1984            | 7.2                | 22.4               | 24.9               | 31.9               | 13.7             | 100.0             |
| 1985            | 6.6                | 23.1               | 24.8               | 31.7               | 13.9             | 100.0             |
| 1986            | 5.6                | 23.0               | 25.2               | 32.0               | 14.2             | 100.0             |
| 1987            | 6.0                | 22.7               | 26.0               | 31.8               | 13.6             | 100.0             |
| <b>España</b>   |                    |                    |                    |                    |                  |                   |
| 1980            | :                  | :                  | :                  | :                  | :                | :                 |
| 1981            | 4.2                | 17.7               | 36.5               | 22.2               | 19.6             | 100.0             |
| 1982            | 4.0                | 17.6               | 36.9               | 23.1               | 18.4             | 100.0             |
| 1983            | 4.1                | 17.7               | 38.2               | 21.8               | 18.3             | 100.0             |
| 1984            | 4.4                | 17.3               | 39.0               | 21.5               | 17.8             | 100.0             |
| 1985            | 4.2                | 17.6               | 39.3               | 21.4               | 17.4             | 100.0             |
| 1986            | 4.1                | 18.1               | 39.8               | 21.1               | 16.9             | 100.0             |
| 1987            | 3.9                | 18.2               | 40.4               | 21.1               | 16.4             | 100.0             |
| <b>France</b>   |                    |                    |                    |                    |                  |                   |
| 1980            | 3.8                | 5.5                | 17.7               | 34.2               | 38.8             | 100.0             |
| 1981            | 3.9                | 5.4                | 17.7               | 34.6               | 38.5             | 100.0             |
| 1982            | 3.9                | 5.2                | 17.5               | 35.7               | 37.7             | 100.0             |
| 1983            | 4.3                | 5.3                | 17.4               | 36.2               | 36.8             | 100.0             |
| 1984            | 3.8                | 5.0                | 17.5               | 37.5               | 36.2             | 100.0             |
| 1985            | 3.6                | 3.9                | 18.9               | 38.2               | 35.4             | 100.0             |
| 1986            | 3.6                | 3.8                | 19.2               | 38.7               | 34.8             | 100.0             |
| 1987            | 3.5                | 3.7                | 19.5               | 39.5               | 33.7             | 100.0             |
| <b>Ireland</b>  |                    |                    |                    |                    |                  |                   |
| 1980            | 9.9                | 33.4               | 23.8               | 23.0               | 9.8              | 100.0             |
| 1981            | 11.7               | 32.5               | 22.7               | 24.2               | 9.0              | 100.0             |
| 1982            | 12.4               | 31.8               | 22.5               | 25.3               | 8.1              | 100.0             |
| 1983            | 10.9               | 32.1               | 23.0               | 26.3               | 7.7              | 100.0             |
| 1984            | 10.2               | 32.6               | 22.5               | 26.7               | 8.0              | 100.0             |
| 1985            | 11.1               | 32.9               | 22.7               | 25.3               | 8.0              | 100.0             |
| 1986            | 11.9               | 31.7               | 23.1               | 24.4               | 8.9              | 100.0             |
| 1987            | 12.2               | 31.4               | 23.1               | 23.9               | 9.4              | 100.0             |
| <b>Italia</b>   |                    |                    |                    |                    |                  |                   |
| 1980            | 0.9                | 6.9                | 25.5               | 29.8               | 37.0             | 100.0             |
| 1981            | 0.9                | 7.1                | 25.8               | 30.0               | 36.2             | 100.0             |
| 1982            | 0.9                | 7.3                | 26.5               | 30.2               | 35.2             | 100.0             |
| 1983            | 0.9                | 7.4                | 26.8               | 30.4               | 34.5             | 100.0             |
| 1984            | 1.0                | 8.0                | 28.1               | 30.6               | 32.3             | 100.0             |
| 1985            | 1.1                | 9.0                | 29.5               | 30.9               | 29.5             | 100.0             |
| 1986            | 1.1                | 10.0               | 31.6               | 30.6               | 26.7             | 100.0             |
| 1987            | 1.1                | 10.3               | 33.2               | 29.8               | 25.6             | 100.0             |
| <b>Portugal</b> |                    |                    |                    |                    |                  |                   |
| 1980            | 21.3               | 33.8               | 25.9               | 11.6               | 7.3              | 100.0             |
| 1981            | 21.1               | 34.2               | 26.1               | 11.6               | 7.0              | 100.0             |
| 1982            | 22.5               | 32.8               | 26.6               | 11.3               | 6.8              | 100.0             |
| 1983            | 22.1               | 33.4               | 27.4               | 11.2               | 5.9              | 100.0             |
| 1984            | 20.8               | 33.2               | 29.6               | 10.7               | 5.7              | 100.0             |
| 1985            | 21.8               | 32.3               | 31.1               | 10.0               | 4.9              | 100.0             |
| 1986            | 22.1               | 31.2               | 31.6               | 10.2               | 4.9              | 100.0             |
| 1987            | 23.0               | 29.6               | 30.7               | 12.0               | 4.8              | 100.0             |



### Preisentwicklung bei den Fremdenverkehrspreisen und den Verbraucherpreisen 1981 - 87 (1981=100)



Am geringsten war die Differenz zwischen Verbraucher- und Fremdenverkehrspreisen während des Berichtszeitraums in den Niederlanden, wo der Anstieg der Beherbergungs- und Gaststättenpreise (+23% bzw. +25%) nur knapp über der Inflationsrate (+23%) lag, sowie in Irland (Verbraucherpreise +85%, Übernachtungspreise +89%).

Der im Vergleich zum Verbraucherpreisindex stärkste Anstieg der Übernachtungspreise war im Vereinigten Königreich festzustellen (+80% gegenüber 202%); danach folgen Spanien (Verbraucherpreise +77%, Übernachtungspreise +155% gegenüber 1981), Portugal (Verbraucherpreise +212%, Übernachtungspreise +279% gegenüber 1980) und Italien (Verbraucherpreise +156%, Übernachtungspreise +240% gegenüber 1979).

In anderen Ländern stiegen die Übernachtungspreise ebenfalls stärker als die Verbraucherpreise, doch war der Abstand zwischen beiden kleiner.

Der Anstieg der Gaststättenpreise war geringer als der der Übernachtungspreise, aber größer als der der Verbraucherpreise. Unter den Ländern, die Daten zur Verfügung stellten, war der Anstieg in Portugal (die Differenz zwischen der Entwicklung der Gaststätten- und der Verbraucherpreise betrug 67 Prozentpunkte), Italien (36 Prozentpunkte) und im Vereinigten Königreich (24 Prozentpunkte) am stärksten.

Der festgestellte Anstieg der Fremdenverkehrspreise läßt sich wie folgt erklären:

- Der saisonale Charakter des Reiseverkehrs bedeutet für die Fremdenverkehrsunternehmen eine kürzere Geschäftstätigkeitsdauer, eine geringere Auslastung der Anlagen und eine Konzentration der variablen Kosten auf einen nur kurzen Zeitraum, was zwangsläufig einen Kostenanstieg zur Folge hat, der sich für die Touristen negativ auswirkt.
- Als weitere Folge des saisonalen Charakters des Fremdenverkehrs fehlt in bestimmten Zeiten des Jahres ein Gleichgewicht zwischen Angebot und Nachfrage, was ebenfalls einen Anstieg der Fremdenverkehrspreise nach sich zieht.
- Bei den grundlegenden Fremdenverkehrsinvestitionen (Beherbergungs- und Gaststätten) handelte es sich im allgemeinen um umfangreiche Anlageinvestitionen; das Angebot ist somit starr und hinkt im allgemeinen hinter der Nachfrage hinterher. Dies kann erneut ein Marktungleichgewicht zur Folge haben, das sich wiederum auf die Preise auswirkt.
- Schließlich kann auch nicht unberücksichtigt bleiben, daß spekulative Strategien infolge der zeitlich starren Nachfragestruktur unbegründete Preiserhöhungen nach sich ziehen können.

Für die vorstehenden Erklärungen spricht die Tatsache, daß **die größten Abstände zwischen Fremdenverkehrs- und Verbraucherpreisen vor allem bei den Übernachtungspreisen auftreten, d.h. in dem Tourismusbereich, der am stärksten von saisonalen Schwankungen beeinflusst wird.**

**Evolución de los precios turísticos**  
Variación en % en comparación con el año anterior

**Preisentwicklung der Fremdenverkehrspreise**  
Variation in % im Vergleich zum Vorjahr

|                                     | 1980 | 1981 | 1982 | 1983 | 1984 | 1985 | 1986  | 1987 |
|-------------------------------------|------|------|------|------|------|------|-------|------|
| <b>Belgique/België (1)</b>          |      |      |      |      |      |      |       |      |
| Precios al consumo                  | :    | :    | 8.0  | 5.0  | 5.0  | 4.0  | 1.0   | 2.0  |
| Tarifas hoteleras (2)               | :    | :    | 0.0  | 7.0  | 7.0  | 9.0  | 5.0   | 9.3  |
| Precios de los restaurantes         | :    | :    | 3.0  | 13.0 | 0.0  | 7.0  | 6.0   | 3.7  |
| Precios turísticos globales         | :    | :    | 6.0  | 7.0  | 5.0  | 6.0  | 6.0   | 4.0  |
| <b>BR Deutschland</b>               |      |      |      |      |      |      |       |      |
| Verbraucherpreise                   | :    | 6.0  | 4.7  | 3.6  | 2.6  | 2.5  | - 0.8 | 0.8  |
| Hoteltarife (3)                     | :    | 6.0  | 4.7  | 3.6  | 2.6  | 1.7  | 2.5   | 2.0  |
| Restaurationspreise                 | :    | 6.0  | 4.7  | 3.6  | 2.6  | 1.7  | 1.7   | 2.1  |
| Fremdenverkehrspreise insgesamt (4) | :    | 8.0  | 6.5  | 5.2  | 2.5  | 4.8  | 4.6   | 2.1  |
| <b>España</b>                       |      |      |      |      |      |      |       |      |
| Precios al consumo                  | :    | 14.5 | 14.4 | 12.2 | 11.3 | 8.7  | 8.8   | 5.3  |
| Tarifas hoteleras                   | :    | :    | 24.7 | 13.0 | 19.9 | 19.1 | 11.7  | 13.1 |
| Precios de los restaurantes         | :    | :    | :    | :    | :    | :    | :     | :    |
| Precios turísticos globales         | :    | :    | :    | :    | :    | :    | :     | :    |
| <b>Irland</b>                       |      |      |      |      |      |      |       |      |
| Verbraucherpreise                   | :    | 20.4 | 17.1 | 10.4 | 8.6  | 5.4  | 3.9   | :    |
| Hoteltarife (5)                     | :    | 18.3 | 16.2 | 12.1 | 9.3  | 9.1  | 2.9   | :    |
| Restaurationspreise                 | :    | :    | :    | :    | :    | :    | :     | :    |
| Fremdenverkehrspreise insgesamt     | :    | :    | :    | :    | :    | :    | :     | :    |
| <b>Italia</b>                       |      |      |      |      |      |      |       |      |
| Verbraucherpreise                   | 21.2 | 17.8 | 16.5 | 14.6 | 10.8 | 9.2  | 5.9   | 4.7  |
| Hoteltarife                         | 26.6 | 26.3 | 18.3 | 19.3 | 15.8 | 9.8  | 8.8   | 9.0  |
| Restaurationspreise                 | 21.5 | 21.1 | 18.8 | 16.2 | 11.5 | 11.2 | 9.7   | 5.8  |
| Fremdenverkehrspreise insgesamt     | 22.3 | 21.8 | 18.7 | 16.6 | 12.4 | 11.2 | 9.6   | 6.4  |
| <b>Luxembourg</b>                   |      |      |      |      |      |      |       |      |
| Precios al consumo                  | 6.0  | 8.0  | 9.0  | 8.0  | 5.0  | 4.0  | 0.3   | 0.1  |
| Tarifas hoteleras                   | 6.0  | 5.0  | 8.0  | 9.0  | 10.0 | 8.0  | 4.2   | 2.8  |
| Precios de los restaurantes         | :    | :    | :    | :    | :    | :    | :     | :    |
| Precios turísticos globales         | :    | :    | :    | :    | :    | :    | :     | :    |
| <b>Nederland</b>                    |      |      |      |      |      |      |       |      |
| Precios al consumo                  | :    | 6.7  | 5.7  | 2.7  | 3.2  | 2.3  | 0.3   | :    |
| Tarifas hoteleras (6)               | :    | 8.0  | 6.0  | 3.0  | 1.0  | 3.0  | 0.0   | :    |
| Precios de los restaurantes         | :    | 5.0  | 6.0  | 4.0  | 4.0  | 2.0  | 2.0   | :    |
| Precios turísticos globales         | :    | :    | :    | :    | :    | :    | :     | :    |
| <b>Portugal</b>                     |      |      |      |      |      |      |       |      |
| Verbraucherpreise                   | 16.0 | 20.0 | 22.0 | 25.0 | 29.0 | 19.0 | 11.0  | :    |
| Hoteltarife (7)                     | :    | 29.0 | 15.0 | 22.0 | 25.0 | 28.0 | 31.0  | :    |
| Restaurationspreise                 | :    | 27.0 | 27.0 | 57.0 | 13.0 | 24.0 | 13.0  | :    |
| Fremdenverkehrspreise insgesamt     | :    | :    | :    | :    | :    | :    | :     | :    |
| <b>United Kingdom</b>               |      |      |      |      |      |      |       |      |
| Precios al consumo                  | 18.0 | 12.0 | 9.0  | 5.0  | 5.0  | 6.0  | 3.0   | 4.0  |
| Tarifas hoteleras                   | 25.0 | 26.0 | 14.0 | 9.0  | 13.0 | 10.0 | 12.0  | 11.0 |
| Precios de los restaurantes         | 19.0 | 9.0  | 7.0  | 7.0  | 7.0  | 6.0  | 6.0   | 6.0  |
| Precios turísticos globales         | 18.0 | 13.0 | 9.0  | 7.0  | 7.0  | 7.0  | 7.0   | 7.0  |

(1) = Cambio de metodología en 1984 / Änderung der Methodologie 1984.

(2) = Hoteles y campings / Hotels und Campingplätze.

(3) = Hoteles y establecimientos asimilados / Hotels und ähnliche Betriebe.

(4) = Viajes organizados / Organisierte Reisen.

(5) = Tarifas hoteleras, incluidas pensiones / Hoteltarife (einschliesslich Pensionen).

(6) = Índice de precios de una habitación doble por una noche / Preisindex für eine Übernachtung im Doppelzimmer.

(7) = Hoteles 1- 5 estrellas / 1 - 5 Sterne Hotels.

Bei den Gaststättenpreisen ist der Abstand zu den Verbraucherpreisen dagegen geringer als bei den Übernachtungs- und den Fremdenverkehrspreisen insgesamt, denn das Beherbergungsgewerbe ist von den Fremdenverkehrsströmen weniger abhängig als andere Bereiche des Tourismussektors.

## 6. Einnahmen und Ausgaben im Zusammenhang mit dem Auslandsreiseverkehr

### 6.1 Allgemeine Entwicklung

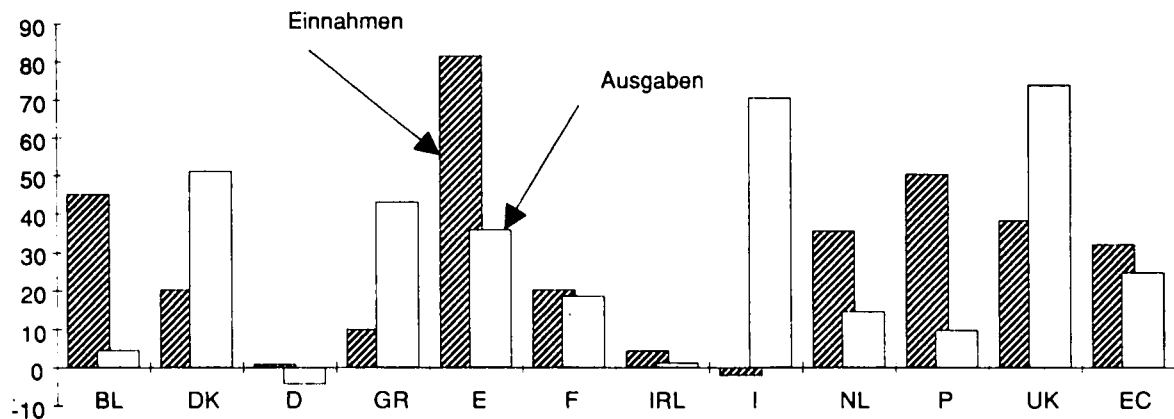
Einnahmen und Ausgaben im Zusammenhang mit dem Auslandsreiseverkehr werden stärker als irgendein anderer Fremdenverkehrsindikator von außenwirtschaftlichen Faktoren beeinflusst. Versucht man, ihre stark uneinheitliche Entwicklung zu erklären, so sind Faktoren zu berücksichtigen wie die wirtschaftliche Stagnation zu Beginn der 80er Jahre, die sich anschließende Erholungsphase sowie Wechselkursveränderungen und Preisniveauunterschiede.

**In der EG insgesamt erhöhten sich die in der Zahlungsbilanz erfaßten Einnahmen aus dem Reiseverkehr nominal um 90,1% und real (d.h. inflationsbereinigt) um 31,9%. Die Ausgaben im Zusammenhang mit dem Reiseverkehr stiegen nominal um 75,5% und real um 24,6%.**

Der Saldo der Reiseverkehrsbilanz entwickelte sich daher deutlich positiv, nämlich von einem Defizit in Höhe von 465 Mio. ECU im Jahre 1980 zu einem Überschuß von 3,795 Mrd. ECU im Jahre 1987.

Real am stärksten stiegen die Einnahmen aus dem Auslandsreiseverkehr 1983 (+7,9%) und 1984 (+9,2%), nachdem 1981 (+3%) und 1982 (+0,8%) nur relativ geringe Wachstumsraten zu verzeichnen gewesen waren. Die reale Zuwachsrate der letzten drei Jahre des Berichtszeitraums fiel erneut relativ gering aus (1985 +1,6% und 1986 +0,4% gegenüber dem Vorjahr), was zum Teil auf die drastisch gesunkene Zahl der Ankünfte amerikanischer Besucher zurückzuführen ist, doch läßt das Ergebnis für 1987 (+3,5%) erneut eine bessere Entwicklung erwarten.

**Reiseverkehr in der Zahlungsbilanz:  
variation 1980-87 in realen Werten**



**Während sich die Ausgaben bis 1985 deutlich langsamer erhöhten als die Einnahmen, kehrte sich dieser Trend in den letzten beiden untersuchten Jahren plötzlich um: Die Ausgaben für den Reiseverkehr stiegen 1986 real um 8,9% und 1987 um 8,8%, so daß sich das Gesamtergebnis der Reiseverkehrsbilanz innerhalb der Zahlungsbilanz deutlich verschlechterte, was als Warnsignal für die kommenden Jahre gesehen werden sollte.**

Während des Berichtszeitraums überholte Spanien Italien als das Land mit dem größten Anteil an den Gesamteinnahmen der Gemeinschaft aus dem Reiseverkehr; während sich der Anteil Spaniens von 15,7% auf 21,3% erhöhte, ging derjenige Italiens von 20,2% im Jahre 1980 auf 17,5% im Jahre 1987 zurück.

Für Frankreich, das Vereinigte Königreich und die Bundesrepublik Deutschland war die Entwicklung ebenfalls negativ; ihr Anteil ging von 19,7% auf 16,7% von 15,6% auf 14,7% bzw. von 14,2% auf 11,6% zurück. Der Anteil der meisten übrigen Länder blieb entweder konstant oder stieg leicht an.

Der Rückgang des griechischen Anteils (von 3,9% auf 3,2%) ist angesichts des in Griechenland im Berichtszeitraum zu verzeichnenden steilen Anstiegs des Fremdenverkehrsaufkommens überraschend und relativ unerwartet.

**Die Bundesrepublik Deutschland liegt unter den Herkunftsländern der Reiseverkehrausgaben weiterhin deutlich an erster Stelle, doch ging ihr Anteil an den Gesamtausgaben beträchtlich zurück** (von 45% auf 36,1%), während sich der Anteil des Vereinigten Königreichs und Italiens an den Fremdenverkehrausgaben im Ausland besonders stark erhöhte (von 14,2% auf 18,3% bzw. von 4,3% auf 6,9%).

Im folgenden wird die Entwicklung der Einnahmen, der Ausgaben und des Saldos der Reiseverkehrsbilanz der EG-Länder näher untersucht, wobei jeweils auf die aussagekräftigeren realen Veränderungen Bezug genommen wird.

a) Einnahmen aus dem Auslandsreiseverkehr: **Im Berichtszeitraum gingen die Reiseverkehrseinnahmen lediglich in Italien real zurück**; dies läßt sich zwar zum Teil darauf zurückführen, daß die Einnahmen in zwei Jahren rückläufig waren (-7,8% 1981 und -13% 1986), gleichzeitig schlugen sich hier jedoch auch die schwachen Wachstumsraten während des Berichtszeitraums nieder.

Besonders stark erhöhten sich die Fremdenverkehrseinnahmen in Spanien (+81,6% während des gesamten Zeitraums), Portugal (+50,2%) und Belgien (+44,9%).

In Dänemark (+20,1%), Irland (+20,2%), den Niederlanden (+35,4%) und dem Vereinigten Königreich (+38,2%) waren die Zuwachsraten relativ hoch, in der Bundesrepublik Deutschland (+0,9%) und Irland (+4,3%) dagegen deutlich niedriger.

Die griechischen Fremdenverkehrseinnahmen erhöhten sich trotz des deutlich gestiegenen Reiseverkehrsaufkommens aus dem Ausland lediglich um 10%. Mögliche Gründe hierfür sind eine Unterbewertung der Einnahmen oder eine sich abzeichnende Entwicklung hin zu einem wirtschaftlich wenig rentablen Fremdenverkehr oder eine Kombination beider Faktoren.

b) Ausgaben im Zusammenhang mit dem Auslandsreiseverkehr: Bis 1985 waren die in den Zahlungsbilanzen der EG-Länder erfaßten Reiseverkehrausgaben allgemein rückläufig; 1986 setzte jedoch eine Umkehr dieser Entwicklung und ein deutlicher Ausgabenanstieg ein.

**Am stärksten erhöhten sich die Reiseverkehrausgaben des Vereinigten Königreichs und Italiens** (+73,9% bzw. +70,5%). Die Ursache hierfür ist in dem in beiden Ländern zu verzeichnenden ausgeprägten wirtschaftlichen Erholungsprozeß und in der zunehmenden Lockerung staatlicher Lenkungsmaßnahmen während des Berichtszeitraums zu sehen. Zu einer deutlichen Erhöhung der Reiseverkehrausgaben kam es darüber hinaus in Dänemark (+51,1%), Spanien (+35,8%) und Griechenland (+43%).

Der Ausgabenanstieg in den Niederlanden (+14,6%) und Frankreich (+18,5%) lag leicht, der in der BLWU (+4,5%), Irland (+1,2%) und Portugal (+9,7%) deutlich unter dem EG-Durchschnitt. Die Bundesrepublik Deutschland war das einzige Land, dessen Reiseverkehrausgaben sich im Berichtszeitraum insgesamt verringerten (-4,3%).

c) Saldo der Reiseverkehrsbilanz: Nachdem sie 1980 defizitär gewesen war (-465 Mio ECU), wies die Reiseverkehrsbilanz in den folgenden Jahren einen deutlichen Überschuß auf, der 1985 mit 12,353 Mrd. ECU seinen Höchststand erreichte und 1987 auf 3,795 Mrd. ECU zurückging.

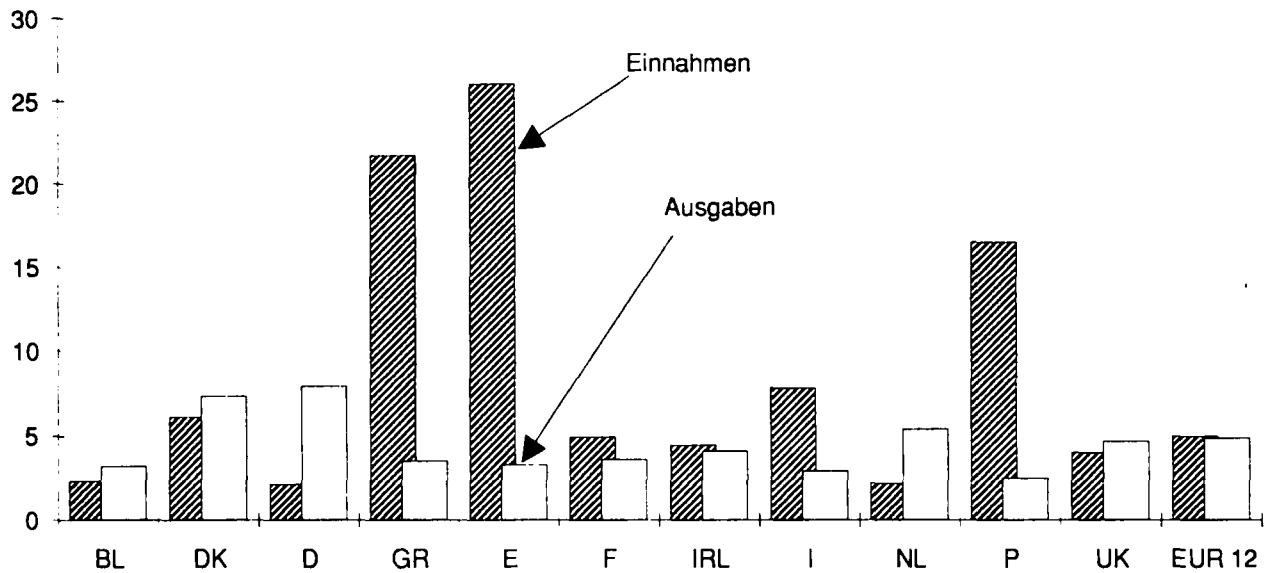
**Das Land mit dem höchsten Überschuß (1987 11,157 Mrd. ECU) ist seit 1984, als es Italien von diesem Platz verdrängte, Spanien**; Italien lag 1987 mit einem Überschuß von 6,612 Mrd. ECU weiterhin an zweiter Stelle. In Portugal (1987 1,494 Mrd. ECU), Griechenland (1,468 Mrd. ECU) und Frankreich (2,83 Mrd. ECU) war der Saldo der Reiseverkehrsbilanz während des Berichtszeitraums konstant positiv, während die Bundesrepublik Deutschland (1987 -13,762 Mrd. ECU) und die Niederlande (1987 -3,329 Mrd. ECU) unter den EG-Ländern die höchsten Negativsalden aufwiesen. Das Vereinigte Königreich konnte trotz der in diesem Land zunehmenden Auslandsreisetendenz das Defizit seiner Reiseverkehrsbilanz dank beträchtlicher Einnahmen aus dem Ausländerreiseverkehr in einer relativ begrenzten Größenordnung halten (1987 1,454 Mrd. ECU) und 1981 und 1985 sogar einen Überschuß erzielen.

## **6.2 Die Bedeutung des Reiseverkehrs für die Zahlungsbilanz**

**In der Zahlungsbilanz der EG-Länder insgesamt entfielen auf den Reiseverkehr 4,4% bis 5% der Einnahmen und 4,3% bis 4,9% der Ausgaben.**

Was die Einnahmen betrifft, so ist der Reiseverkehr für Spanien (1987 26,1% der Gesamteinnahmen), Griechenland (21,7%) und Portugal (16,5%) von zentraler Bedeutung, während sein Gewicht für die Bundesrepublik Deutschland und die Niederlande (je 2,2%) am geringsten ist. Den größten Anteil an den Gesamtausgaben hatte der Reiseverkehr in Dänemark (7,3%), den Niederlanden (5,4%).

**Anteil des Reiseverkehrs in der Zahlungsbilanz über alle Güter und Dienstleistungen**



**Ingresos y gastos de turismo internacional  
a precios corrientes (en ecus)  
Variación en comparación con el año anterior**

**Internationale Einnahmen und Ausgaben  
von Touristen in ECU zu Marktpreisen  
Variation im Vergleich zum Vorjahr**

|                |     | 1981 | 1982  | 1983  | 1984 | 1985  | 1986  | 1987  | 1987-1980 | Volumen 1987<br>in Mio ECU |
|----------------|-----|------|-------|-------|------|-------|-------|-------|-----------|----------------------------|
| UEBL/BLEU      | I/E | 12.7 | 9.5   | 19.8  | 9.9  | 3.7   | 2.3   | 15.0  | 98.2      | 2 585                      |
|                | G/A | 10.4 | -14.2 | 5.4   | 5.5  | 8.8   | 9.8   | 13.4  | 42.9      | 3 370                      |
| Danmark        | I/E | 17.6 | 18.2  | 9.8   | 12.1 | 6.4   | 2.5   | 7.2   | 70.2      | 1 923                      |
|                | G/A | 3.2  | 17.8  | -0.1  | 14.8 | 19.1  | 16.1  | 14.8  | 114.3     | 2 479                      |
| BR Deutschland | I/E | 17.1 | 4.8   | 11.2  | 13.6 | -10.0 | 2.6   | 3.9   | 48.7      | 6 694                      |
|                | G/A | 6.9  | 6.8   | 2.9   | 3.9  | -4.4  | 9.5   | 10.4  | 41.1      | 20 456                     |
| Ellas          | I/E | 40.0 | -9.1  | -15.2 | 26.1 | 9.3   | -0.6  | 3.9   | 53.3      | 1 907                      |
|                | G/A | 48.2 | 17.3  | 6.0   | 5.4  | 11.1  | 4.2   | -12.0 | 97.7      | 439                        |
| España         | I/E | 22.8 | 19.9  | 5.2   | 27.8 | 7.3   | 14.6  | 5.7   | 157.4     | 12 853                     |
|                | G/A | 3.9  | 13.4  | -3.2  | 6.3  | 22.5  | 16.5  | 11.1  | 92.1      | 1 696                      |
| France         | I/E | 10.0 | 9.3   | 13.8  | 19.2 | 8.6   | -5.8  | 2.1   | 70.3      | 10 097                     |
|                | G/A | 19.6 | 1.5   | -8.2  | 12.7 | 10.9  | 9.9   | 9.7   | 68.0      | 7 267                      |
| Ireland        | I/E | 7.0  | 15.5  | 5.8   | 11.7 | 18.9  | -7.3  | 8.0   | 73.9      | 725                        |
|                | G/A | 10.3 | 8.9   | 1.0   | 2.6  | 7.9   | 23.7  | 1.4   | 68.3      | 705                        |
| Italia         | I/E | 2.5  | 25.1  | 18.0  | 7.9  | 4.9   | -8.3  | 4.8   | 64.5      | 10 540                     |
|                | G/A | -7.6 | 16.3  | 7.7   | 38.1 | 12.8  | 20.3  | 32.2  | 186.5     | 3 928                      |
| Nederland      | I/E | 23.6 | 6.9   | 4.7   | 30.1 | 1.9   | 3.8   | 3.1   | 96.2      | 2 348                      |
|                | G/A | -4.5 | 8.8   | 6.0   | 12.6 | 8.2   | 10.9  | 11.3  | 65.9      | 5 577                      |
| Portugal       | I/E | 13.4 | -4.9  | 3.6   | 32.6 | 20.3  | 7.7   | 16.1  | 122.8     | 1 834                      |
|                | G/A | 7.7  | 12.9  | 0.8   | 11.7 | 7.7   | 11.0  | -0.6  | 62.7      | 340                        |
| United Kingdom | I/E | 7.9  | 6.6   | 20.6  | 13.4 | 19.5  | -11.3 | 7.5   | 79.2      | 8 886                      |
|                | G/A | 28.6 | 10.5  | 7.9   | 12.1 | 5.8   | 8.7   | 14.1  | 125.4     | 10 340                     |
| EUR-12         | I/E | 16.6 | 11.9  | 12.0  | 16.8 | 6.7   | -1.1  | 5.6   | 90.1      | 60 392                     |
|                | G/A | 14.0 | 6.3   | 2.6   | 9.1  | 4.0   | 10.8  | 12.3  | 75.6      | 56 597                     |

**Ingresos y gastos de turismo internacional  
a precios reales (\*)  
Variación en comparación con el año anterior**

**Internationale Einnahmen und Ausgaben  
der Touristen zu Marktpreisen (in ECU)(\*)  
Variation im Vergleich zum Vorjahr**

|                |     | 1981  | 1982  | 1983  | 1984 | 1985  | 1986  | 1987  | 1987-1980 |
|----------------|-----|-------|-------|-------|------|-------|-------|-------|-----------|
| UEBL/BLEU      | I/E | 7.0   | 8.5   | 13.5  | 2.6  | -1.6  | -2.3  | 11.5  | 44.9      |
|                | G/A | 3.6   | -14.1 | -0.6  | -0.7 | 3.0   | 5.2   | 9.8   | 4.5       |
| Danmark        | I/E | :     | 10.8  | 2.4   | 5.5  | 0.2   | -2.3  | 2.5   | 20.1      |
|                | G/A | :     | 10.4  | -6.9  | 8.0  | 12.0  | 10.7  | 9.7   | 51.1      |
| BR Deutschland | I/E | 9.6   | -6.0  | 3.0   | 9.3  | -12.3 | -1.9  | 1.1   | 0.9       |
|                | G/A | 0.1   | -4.3  | -4.7  | 0.0  | -6.8  | 4.7   | 7.4   | -4.3      |
| Ellas          | I/E | 13.4  | -18.8 | -16.2 | 21.5 | 11.5  | 5.7   | -0.6  | 10.0      |
|                | G/A | 21.6  | 3.8   | 5.4   | 1.5  | 11.7  | 10.6  | -14.4 | 43.0      |
| España         | I/E | 10.1  | 10.1  | 11.7  | 13.5 | 2.0   | 11.7  | 3.7   | 81.6      |
|                | G/A | -6.8  | 4.2   | 2.3   | -5.4 | 16.7  | 13.5  | 9.2   | 35.8      |
| France         | I/E | -0.3  | 4.6   | 9.2   | 12.3 | 1.5   | -8.1  | 0.7   | 20.2      |
|                | G/A | 8.5   | -2.9  | -12.2 | 6.6  | 3.6   | 7.3   | 8.2   | 18.5      |
| Ireland        | I/E | -9.3  | -1.6  | -0.5  | 4.4  | 11.2  | -8.5  | 10.8  | 4.3       |
|                | G/A | -6.4  | -7.2  | -5.3  | -4.1 | 0.9   | 22.2  | 4.0   | 1.2       |
| Italia         | I/E | -7.8  | 12.6  | 5.0   | -0.5 | 1.2   | -13.0 | 2.5   | -2.0      |
|                | G/A | -16.9 | 4.7   | -4.1  | 27.3 | 8.7   | 14.1  | 29.4  | 70.5      |
| Nederland      | I/E | 16.5  | -4.9  | -0.9  | 25.4 | -0.9  | -1.3  | 0.5   | 35.4      |
|                | G/A | -9.8  | -3.3  | 0.4   | 8.5  | 5.4   | 5.5   | 8.6   | 14.6      |
| Portugal       | I/E | -7.2  | -10.2 | 4.9   | 19.3 | 13.6  | 8.3   | 17.1  | 50.2      |
|                | G/A | -11.8 | 6.4   | 0.9   | 1.8  | 1.1   | 12.5  | 0.1   | 9.7       |
| United Kingdom | I/E | -10.4 | -1.1  | 20.0  | 9.8  | 11.2  | -1.3  | 7.8   | 38.2      |
|                | G/A | 6.8   | 2.5   | 7.4   | 8.6  | -1.5  | 20.8  | 14.5  | 73.9      |
| EUR-12         | I/E | 0.8   | 3.0   | 7.9   | 9.2  | 1.6   | -2.1  | 3.7   | 31.9      |
|                | G/A | 0.5   | -2.5  | -2.7  | 4.2  | -0.5  | 9.4   | 10.2  | 24.6      |

(\*) Tras corregir los efectos de la inflación / Inflationsbereinigt

**Proporción de la partida de viajes  
en la balanza de pagos de bienes y servicios  
% del total**

**Part du poste voyage dans la balance de paiements  
de biens et services  
% sur le total**

|                |     | 1980 | 1981 | 1982 | 1983 | 1984 | 1985 | 1986 | 1987 |
|----------------|-----|------|------|------|------|------|------|------|------|
| UEBL/BLEU      | I/E | 2.0  | 1.8  | 1.9  | 2.2  | 2.1  | 2.0  | 2.1  | 2.3  |
|                | G/A | 3.4  | 3.1  | 2.6  | 2.7  | 2.5  | 2.5  | 2.9  | 3.2  |
| Danmark        | I/E | 5.5  | 5.7  | 5.9  | 5.8  | 5.8  | 5.5  | 5.9  | 6.1  |
|                | G/A | 5.9  | 5.4  | 5.5  | 5.2  | 5.1  | 5.3  | 6.3  | 7.3  |
| BRDeutschland  | I/E | 2.7  | 2.7  | 2.5  | 2.6  | 2.6  | 2.1  | 2.1  | 2.2  |
|                | G/A | 8.5  | 8.1  | 8.0  | 7.8  | 7.2  | 6.5  | 7.4  | 7.9  |
| Ellas          | I/E | 20.7 | 22.1 | 19.6 | 16.6 | 18.1 | 19.8 | 19.7 | 21.7 |
|                | G/A | 2.6  | 3.0  | 3.3  | 3.4  | 3.1  | 3.0  | 3.9  | 3.5  |
| España         | I/E | 20.5 | 20.8 | 20.6 | 21.1 | 21.1 | 21.0 | 25.9 | 26.1 |
|                | G/A | 3.0  | 2.6  | 2.5  | 2.5  | 2.3  | 2.7  | 3.5  | 3.3  |
| France         | I/E | 4.2  | 3.8  | 4.1  | 4.4  | 4.6  | 4.7  | 4.8  | 5.0  |
|                | G/A | 3.1  | 3.0  | 2.9  | 2.6  | 2.6  | 2.7  | 3.3  | 3.6  |
| Ireland        | I/E | 5.6  | 5.1  | 5.1  | 4.7  | 4.2  | 4.5  | 4.5  | 4.5  |
|                | G/A | 4.2  | 3.9  | 3.9  | 3.7  | 3.1  | 3.1  | 4.1  | 4.1  |
| Italia         | I/E | 8.5  | 7.2  | 8.1  | 8.8  | 8.2  | 8.1  | 7.7  | 7.8  |
|                | G/A | 1.6  | 1.3  | 1.4  | 1.4  | 1.7  | 1.7  | 2.4  | 2.9  |
| Nederland      | I/E | 1.7  | 1.8  | 1.8  | 1.8  | 2.0  | 1.9  | 2.2  | 2.2  |
|                | G/A | 4.8  | 4.1  | 4.1  | 4.2  | 4.2  | 4.3  | 5.1  | 5.4  |
| Portugal       | I/E | 16.7 | 17.1 | 14.7 | 11.8 | 13.4 | 14.0 | 15.5 | 16.5 |
|                | G/A | 2.7  | 2.2  | 2.1  | 2.3  | 2.3  | 2.4  | 2.9  | 2.5  |
| United Kingdom | I/E | 3.4  | 2.8  | 2.7  | 3.3  | 3.2  | 3.5  | 3.8  | 4.0  |
|                | G/A | 3.4  | 3.4  | 3.3  | 3.5  | 3.3  | 3.3  | 4.2  | 4.7  |
| EUR-12         | I/E | 4.4  | 4.2  | 4.3  | 4.6  | 4.7  | 4.6  | 4.9  | 5.0  |
|                | G/A | 4.3  | 4.1  | 4.0  | 4.0  | 3.8  | 3.7  | 4.5  | 4.9  |

**Ingresos y gastos de turismo internacional  
a precios corrientes (en ecus)**

**Recettes et dépenses internationales  
des touristes en ECU aux prix courants**

**% del total**

**% sur le total**

|                |     | 1980  | 1981  | 1982  | 1983  | 1984  | 1985  | 1986  | 1987  |
|----------------|-----|-------|-------|-------|-------|-------|-------|-------|-------|
| UEBL/BLEU      | I/E | 4.1   | 4.0   | 3.9   | 4.2   | 3.9   | 3.8   | 3.9   | 4.3   |
|                | G/A | 7.3   | 7.1   | 5.7   | 5.9   | 5.7   | 5.9   | 5.9   | 6.0   |
| Danmark        | I/E | 3.0   | 3.1   | 3.2   | 3.2   | 3.0   | 3.0   | 3.1   | 3.2   |
|                | G/A | 3.5   | 3.1   | 3.5   | 3.4   | 3.6   | 4.1   | 4.3   | 4.4   |
| BRDeutschland  | I/E | 14.2  | 14.2  | 13.3  | 13.2  | 12.9  | 10.8  | 11.3  | 11.1  |
|                | G/A | 45.0  | 42.2  | 42.4  | 42.5  | 40.5  | 37.2  | 36.8  | 36.1  |
| Ellas          | I/E | 3.9   | 4.7   | 3.8   | 2.9   | 3.1   | 3.2   | 3.2   | 3.2   |
|                | G/A | 0.7   | 0.9   | 1.0   | 1.0   | 1.0   | 1.1   | 1.0   | 0.8   |
| España         | I/E | 15.7  | 16.6  | 17.8  | 16.7  | 18.2  | 18.3  | 21.3  | 21.3  |
|                | G/A | 2.7   | 2.5   | 2.7   | 2.5   | 2.4   | 2.9   | 3.0   | 3.0   |
| France         | I/E | 18.7  | 17.6  | 17.2  | 17.5  | 17.8  | 18.1  | 17.3  | 16.7  |
|                | G/A | 13.4  | 14.1  | 13.4  | 12.0  | 12.4  | 13.2  | 13.1  | 12.8  |
| Ireland        | I/E | 1.3   | 1.2   | 1.2   | 1.2   | 1.1   | 1.3   | 1.2   | 1.2   |
|                | G/A | 1.3   | 1.3   | 1.3   | 1.3   | 1.2   | 1.2   | 1.4   | 1.2   |
| Italia         | I/E | 20.2  | 17.7  | 19.8  | 20.9  | 19.3  | 19.0  | 17.6  | 17.5  |
|                | G/A | 4.3   | 3.4   | 3.8   | 4.0   | 5.0   | 5.4   | 5.9   | 6.9   |
| Nederland      | I/E | 3.8   | 4.0   | 3.8   | 3.6   | 4.0   | 3.8   | 4.0   | 3.9   |
|                | G/A | 10.4  | 8.7   | 8.9   | 9.2   | 9.5   | 9.9   | 9.9   | 9.9   |
| Portugal       | I/E | 2.6   | 2.5   | 2.1   | 2.0   | 2.2   | 2.5   | 2.8   | 3.0   |
|                | G/A | 0.6   | 0.6   | 0.7   | 0.6   | 0.7   | 0.7   | 0.7   | 0.6   |
| United Kingdom | I/E | 15.6  | 14.4  | 13.8  | 14.8  | 14.4  | 16.1  | 14.4  | 14.7  |
|                | G/A | 14.2  | 16.1  | 16.7  | 17.6  | 18.0  | 18.3  | 18.0  | 18.3  |
| EUR-12         | I/E | 100.0 | 100.0 | 100.0 | 100.0 | 100.0 | 100.0 | 100.0 | 100.0 |
|                | G/A | 100.0 | 100.0 | 100.0 | 100.0 | 100.0 | 100.0 | 100.0 | 100.0 |

I/E: Ingresos / Einnahmen

G/A: Gastos / Ausgaben





## **ANMERKUNGEN ZU DEN TABELLEN**

### **BELGIEN**

#### **Tabellen I.1.1 + I.1.2**

Ähnliche Betriebe, Pensionen und Motels sind unter "Hotels" zusammengefasst.  
Situation am Ende des Monats August von jedem Jahr.

#### **Tabelle I.2.1**

"Campingplätze und Feriendörfer" enthalten nur Daten für Campingplätze.  
"Feriendörfer" sind in "Beherbergungsbetriebe sozialer Art" enthalten.  
"Sonstige" enthalten Daten über Kureinrichtungen und Zeltlager.

#### **Tabelle III.1.1**

Mexiko = Mexiko + Zentralamerika.

Sonstige = UdSSR, andere europäische Länder, Südamerika, Asien ausser Japan, Zaire, Afrika ausser Zaire, unbekannt.

#### **Tabelle VI.2.1**

Daten ber "Beherbergungsbetriebe und touristische Gewerbebezüge" sind unter "Handel" zusammengefasst.

#### **Tabelle VII.1.1**

OPEC = Venezuela

Ankünfte von ausländischen Besuchern an den wichtigsten Flughäfen werden nach der Nationalität der Flugzeuge errechnet.

### **DÄNEMARK**

#### **Chapter I.**

"Hotels" enthalten nur Daten für Hotels mit 10 oder mehreren Betten.

Situation Ende 31. Juli jeden Jahres.

Die regionale Aufschlüsselung stimmt nicht mit der NUTS II Systematik überein.

"Copenhagen Region" = Die Gemeinden von Kopenhagen und Frederiksberg, Frederiksborg und Roskilde Inseln.

"Beherbergungsstätten insgesamt" enthalten Daten für Hotels, Campingplätze und Jugendherbergen.

"Ergänzende Beherbergungsstätten" enthalten nur Daten über Campingplätze.

#### **Tabelle II.2.2**

Im Monat Februar sind die Daten für das erste Trimester des Jahres enthalten, im Monat November die Daten für das vierte Trimester. Für diese beiden Trimester sind keine monatlichen Daten vorhanden.

#### **Tabelle III.1.1**

Ankünfte in "Beherbergungsbetrieben insgesamt".

Japan : nur Daten über Hotels.

Schweiz : nur Daten über Campingplätze und Jugendherbergen.

#### **Tabelle VIII.2.1**

"Öffentliche Behörden" enthalten nicht-marktbestimmte Dienstleistungen: die Dienstleistungen werden für die Regierung erstellt.

### **BR DEUTSCHLAND**

#### **Tabellen I.1.1 + I.1.2**

Situation am Ende April jeden Jahres.

Daten für 1981 Ende Januar.

Regionale Aufschlüsselung nur auf der ersten Ebene der NUTS I Systematik möglich.

#### **Tabellen 1.2.1 + I.2.2**

AB 1984 beinhalten die "Fremdenverkehrseinrichtungen sozialer Art" Kindererholungsheime und Jugendherbergen.

"Campingplätze und Feriendörfer" enthalten nur Daten über Feriendörfer.

### **Tabellen II.1.2 + II.1.3 + II.1.4**

Bis 1983 wurden Besucher aus der DDR und Ost-Berliner zu den "Inländer" gezählt. Seit 1984 werden die Besucher, die nicht in der BRD wohnhaft sind, zu den "Nicht-Inländer" gezählt, d.h. somit auch die Besucher aus der DDR und aus Ost-Berlin.

"Kindererholungsheime" und "Jugendherbergen" werden erst seit 1984 unter "Ähnliche Betriebe" erfasst. Vor diesem Zeitpunkt waren diese Daten nicht ausreichend detailliert.

Ab 1981 beinhalten "Beherbergungsbetriebe" nur diejenigen Beherbergungsbetriebe, die über 9 Betten, ohne Campingplätzen.

### **Tabelle III.1.1.**

COMECON enthält Daten für die DDR.

### **Tabelle VI.1.1 + VI.1.2**

Daten für die NACE 6, nur Angestellte. Situation am 31 März jeden Jahres.

### **Tabelle IX.1.1**

Die "Hoteltarife" stützen sich auf Hotels und ähnlichen Betrieben.

Die "Fremdenverkehrspreise" stützen sich auf Pauschalreisen.

## **GRIECHENLAND**

### **Kapitel I.**

"Hotels" enthalten Motels und Chalets.

"Ähnliche Betriebe" enthalten Motels, Bed&Breakfast, möblierte Zimmer und Pensionsbetriebe.

"Ergänzende Beherbergungsbetriebe" enthalten Daten über Campingplätze, Feriendörfer und Vergnügungsparks.

### **Tabelle I.1.4**

Die Hotels in Griechenland sind folgendermassen gegliedert:

AA, A, B, C, D-E wo : AA = 5 Sterne

A = 4 Sterne

B = 3 Sterne

C = 2 Sterne

D-E= 1 Stern

### **Tabelle I.3.1**

Die "private Fremdenverkehrsunterkünfte" enthalten Daten über Beherbergungsbetriebe, die eine von der NTOG erteilte Betriebsgenehmigung besitzen; schätzungsweise werden 150 000 Zimmer mit 300 000

Schlafgelegenheiten ohne Betriebsgenehmigung der NTOG vermietet.

Vermutlich kommen die Beherbergungsbetriebe insgesamt (offizielle und nicht-offizielle) auf etwa 25 Millionen Übernachtungen.

### **Tabelle VI.2.1**

Volkszählung 1981. "Fremdenverkehr" ist im "Handel" inbegriffen.

### **Tabelle VIII.2.1**

Für 1986 ist das "Kredit- und Versicherungswesen" im "Handel" inbegriffen.

"Öffentliche Behörden" enthalten die Daten für "Verschiedene Dienstleistungen".

## **SPANIEN**

### **Kapitel I.**

"Hotels insgesamt" enthalten "Hotels" und "Ähnliche Betriebe".

Die "Ergänzende Beherbergungsbetriebe" umfassen nur Campingplätze.

### **Tabellen II.1.1 + II.1.2 + II.1.3**

Die Rubrik "Inländer" enthält Daten über Ankünfte von Besuchern mit spanischer Nationalität; es wird kein Unterschied gemacht zwischen Personen, die im Lande bzw. im Ausland wohnen, gemacht.

### **Tabelle III.1.1**

Besucher werden nicht nach dem Land des Wohnsitzes, sondern nach der Nationalität erfasst.  
Bis 1986 enthalten die Daten über Belgien die Daten aller BENELUX-Staaten.  
Bis 1986 enthalten die Daten über die USA auch Daten über Canada.  
Die Angaben über Schweden enthalten auch Daten über alle skandinavischen Länder.  
"Sonstige Länder" enthalten auch Daten für den "Rest von Europas".  
Die "Ergänzende Beherbergungsbetriebe" enthalten nur Campingplätze.

### **Tabelle VII.1.1**

Die Daten über Spanien enthalten nur die Ankünfte von im Ausland lebenden Spaniern an den Grenzübergängen.

## **FRANKREICH**

### **Kapitel I.**

1983 wurde die Methodologie modifiziert, so dass die Daten nach 1983 nicht mehr mit den vorhergehenden Jahren vergleichbar sind.

"Hotels" beinhalten nur Daten für klassifizierte Hotels.

"Campingplätze und Feriendörfer" beinhaltet nur Daten für klassifizierte Campingplätze.

"Ferienunterkunftsbetriebe" beinhalten nur Daten für Feriendörfer.

"Beherbergungsbetriebe sozialer Art" beinhalten nur Daten für Jugendherberge.

### **Tabelle II.1.3**

"Gäste in den ergänzenden Beherbergungsbetrieben" umfassen nur Daten über Besucher der klassifizierten Campingplätzen. Die Angaben erfassen nur die Zeit zwischen Mai und September.

Änderung der Methodologie 1986; deshalb können die Daten für 1985 und 1986 nicht mit den vorhergehenden Jahren verglichen werden.

### **Tabelle III.1.1**

Daten über das Vereinigte Königreich sind mit Irland zusammengefasst.

Daten über Luxemburg sind mit Belgien zusammengefasst.

Portugal, Griechenland und die Türkei sind unter Griechenland zusammengefasst.

Island enthält Daten über Finnland, Island, Norwegen und Schweden.

Comecon = UdSSR und andere sozialistische Länder.

AKP-Länder = Afrika, Südafrika, Algerien, Marokko und Tunesien.

### **Tabelle VI.1.1**

"Sonstige touristische Gewerbebezüge" enthalten Angaben über Schlafwagen, Skilifte, Kurthermen und sonstige Kureinrichtungen.

### **Tabelle VII.1.1**

Ankünfte von ausländischen Gästen an den Grenzen.

## **IRLAND**

### **Tabelle I.4.1**

Diejenigen Hotels, deren Kategorie sich im Laufe des Jahres änderte, sind nicht in dieser Tabelle aufgeführt.

### **Tabelle II.1.1**

Ohne den Fremdenverkehr in Nordirland.

### **Tabelle III.1.1**

Belgien enthält die Daten über Luxemburg.

Ohne den Fremdenverkehr in Nordirland.

"EUR-12 insgesamt" enthält auch Staaten, die nicht Mitglied der EG sind.

### **Tabelle IV.1.1**

Der Nettoindex für die Bettenbelegung bezieht sich nur auf die Hotels.

### **Tabelle VI.2.1**

"Industrie" beinhaltet Daten für Handwerksbetriebe.

"Handel" beinhaltet Daten über das Finanz- und Versicherungswesen.

"Verkehr und Verkehrsverbindungen" beinhaltet Daten über Lagerhaltung.

### **Tabelle VII.1.1**

Die "Ankünfte an den Grenzübergängen insgesamt" enthalten nicht die Ankünfte auf dem Schienen- bzw. Strassenweg.

Seehäfen : die wichtigsten Seehäfen.

Flughäfen : alle Flughäfen.

Basiert auf den Ankünften und Abfahrten insgesamt.

Norwegen beinhaltet die Daten über Finnland, Schweden und Island.

Belgien beinhaltet die Daten über Luxemburg.

### **Tabelle VIII.1.1**

Unter den "Ausgaben von Inländer im Ausland" sind die internationalen Reisekosten erfasst, abzüglich der von irischen Transportunternehmen im Ausland bezahlten Fahrtkosten.

Unter den "Ausgaben von Nicht-Inländer innerhalb des Landes" sind die internationalen Reisekosten nicht erfasst, jedoch die Einnahmen der irischen Transportunternehmen von Besuchern Irlands.

### **Tabelle IX.1.1**

"Verbraucherpreise" = Allgemeiner Verbraucherpreisindex.

Den "Hoteltarifen" liegen die Preise für Übernachtungen in Hotels und Pensionen zugrunde.

## **ITALIEN**

### **Tabelle I.2.2**

Für die Zeit von 1981 bis 1985 beinhalten "Beherbergungsbetriebe sozialer Art" nur die Jugendherbergen. Ab 1986 beinhalten sie ebenfalls Beherbergungsstätten, die vorher unter der Rubrik "Sonstige" aufgeführt wurden.

Ab 1986 enthalten die "Ergänzenden Beherbergungsbetriebe" auch private Fremdenverkehrsunterkünfte.

## **LUXEMBURG**

### **Tabellen I.2.2 + I.3.1 + V.1.1 + VI.1.1**

Daten für 1979 sind in der Sparte für 1981 aufgeführt.

### **Tabelle I.2.2.**

Unter "Campingplätze und Feriendörfer" sind nur Daten für Campingplätze enthalten.

### **Tabelle IX.1.1**

Die "Fremdenverkehrspreise" enthalten die Preise für Hotelzimmer, Campingplätze und Pauschalreisen mit dem Flugzeug bzw. Reisebus.

## **NIEDERLANDE**

### **Kapitel I + II**

Situation Ende Juni jeden Jahres.

"Ähnliche Betriebe" enthalten Daten für "Pensionsbetriebe".

Die Statistiken über Friesland sind mit den Angaben über Groningen zusammengefasst.

Die Statistiken über Gelderland sind aus Gründen des Datenschutzes mit den Angaben über Zuidelijke IJsselmeerpolders zusammengefasst.

"Campingplätze und Feriendörfer" enthalten Daten über Campingplätze und damit verbundene Betriebe sowie andere Unterkunftsmöglichkeiten für Touristen.

Die "Beherbergungsbetriebe sozialer Art" enthalten die Daten über Jugendherbergen.

### **Tabelle VI.1.2**

In den Regionaldaten sind Beschäftigten, die weniger als 15 Stunden in der Woche arbeiten, nicht inbegriffen.

### **Tabelle IX.1.1**

Die "Hoteltarife" orientieren sich am Preisindex für eine Übernachtung im Doppelzimmer eines Hotels. Den "Restaurationspreisen" liegt der Preisindex für den Verzehr von typischen Speisen und Getränken in Bars und Restaurants zugrunde.

## **PORTUGAL**

### **Kapitel I.**

Situation am 31. Januar jeden Jahres.

Die regional Aufschlüsselung entspricht nicht der NUTS II Systematik.

"Campingplätze und Feriendörfer" enthalten nur Daten über Campingplätze,

Die "Beherbergungsbetriebe sozialer Art" enthalten nur Daten über Zeltlager.

Die "Ergänzende Beherbergungsbetriebe" enthalten nur Daten über Campingplätze und Zeltlager.

### **Tabelle II.1.3**

Die Daten über Madeira und die Azoren enthalten keine Angaben über Campingplätze.

### **Tabelle IV.1.1 + IV.1.2**

Der Index orientiert sich an der Anzahl der Zimmer, die am 31. August bzw. 31. Juli jeden Jahres zur Verfügung stehen.

### **Tabelle V.1.1**

Nur Restaurants, Café-Restaurants und sonstige Anziehungspunkte für Touristen.

### **Tabellen VI.1.1 + VI.1.2**

Die Beschäftigungslage in den Beherbergungsbetrieben und in den sonstigen touristischen Gewerbebranchen bezieht sich nur auf diejenigen Personen, die in Hotels und Campingplätzen angestellt sind. Situation am 31. Juli jeden Jahres.

### **Tabelle VII.1.1**

Das "sino-sowjetische Gebiet" umfasst: die UdSSR, Polen, Tschechoslowakei, Rumänien, Bulgarien, Kuba und China.

Die "OPEC Länder" umfassen: Venezuela, Ecuador, Irak, Saudi-Arabien, Kuwait.

### **Tabelle IX.1.1**

Die "Hoteltarife" orientieren sich an den Hotels mit 1 bis 5 Sternen.

Die "Preise im Gaststättengewerbe" wurden nur für Lissabon erfasst.

## **VEREINIGTES KÖNIGREICH**

### **Kapitel I.**

Die regional Aufschlüsselung stimmt nicht mit der NUTS II Systematik überein.

Die "Hotels" enthalten Daten über Hotels, Motels, Pensionen und Herbergen.

### **Tabelle I.2.2**

"Campingplätze und Feriendörfer" enthalten Campingplätze und Stellplätze für Wohnwagen; Die Anzahl der Unterbringungsmöglichkeiten ist in Einheiten (nicht in Betten) ausgedrückt.

Die "Ferienunterkunftsbetriebe" beinhalten Ferienzentren und sonstige Chalets mit Selbstverpflegung.

"Sonstige": Von England ist bekannt, dass wenigstens 654 Hochschulen, 95 456 Schlafgelegenheiten während der vorlesungsfreien Zeit für Touristen zur Verfügung stellen. Ferner vermieten mindestens 22.000 Privatpersonen etwa 170.000 Schlafgelegenheiten.

### **Tabelle I.3.1**

Die meisten Ferienwohnungen, d.h. Einrichtungen mit Selbstverpflegung, sind in den "Ferienunterkunftsbetrieben" in Tabelle I.2.2. beinhaltet.

## **Kapitel II.**

Im Jahre 1984 vergrößerte sich die Anzahl der registrierten Touristen aufgrund einer Überarbeitung der Erhebungsmethode.

"Inländer": Reisen und Übernachtungen von britischen Familien in den Beherbergungsstätten Grossbritanniens. Für Besucher aus der Republik Irland wurden ähnliche Ziffern wie für Reisende aus anderen Ländern angenommen, da keine direkte Information vorhanden ist.

### **Tabelle IV.1.1**

Erhebungen über die Bettenbelegung erfassen nur Hotels mit fünf und mehr Zimmern, und dies nur während des Zeitraums, in dem diese geöffnet haben.

### **Tabellen V.1.1 + V.1.2**

"Restaurants und Café-Restaurants" beinhalten Informationen über die Anzahl von Restaurants, Cafés, Snack-bars, Fish & Chips, Schankwirtschaften und Clubs, mit Ausnahme von Sport- und sonstigen Freizeitvereinen.

"Museen usw." umfassen eine Vielfalt von weiteren Attraktionen, wie z.B. historische Gärten, Lehrpfade, antike Stätten und Denkmäler.

"Sonstige" umfasst Fabriken und Atelierbetriebe, für Touristen zugängliche Bauernhöfe, Weinkellereien, historische Lehrpfade, Schlösser und andere Gebäude, Zoos, Naturschutzgebiete, usw. Es ist möglich, die Daten nach diesen Posten aufzuschlüsseln.

### **Tabelle VI.1 1**

Die Statistik über die "Angestellten" enthält die Beschäftigung in Restaurants und Cafés, Schankwirtschaften und Bars, Nachtclubs und sonstigen Clubs, Handelsvertriebsstellen in Hotels und anderen Beherbergungsstätten, Buchhandlungen, Museen und Kunsthallen, Sportstätten und anderen Plätzen mit touristischen Freizeitaktivitäten. Schätzungen über die Anzahl von Selbständigen in diesem Gewerbebereich sind nicht auf jährlicher Basis verfügbar.

"Hotels und ähnliche Betriebe" enthalten Daten über Hotels und sonstige Beherbergungsstätten.

"Restaurants und Café-Restaurants" enthalten Daten über Restaurants und Cafés, Schankwirtschaften und Bars.

"Museen usw." enthalten Daten über Buchhandlungen, Museen und Kunsthallen, Sportstätten und andere Plätze mit touristischen Freizeitaktivitäten.

### **Tabelle VI.1.2**

In den Hotels und Gaststätten beschäftigtes Personal: beinhaltet Daten über die Beschäftigungslage in Restaurants und Cafés, Schankwirtschaften und Bars, Nachtclubs und anderen Clubs, Handelsvertriebsstellen in Hotels und anderen Beherbergungsstätten, Kantinen und Mensen, jedoch ausschliesslich Buchhandlungen, Museen und Kunsthallen, Sportstätten und anderen Plätzen mit touristischen Freizeitaktivitäten.

### **Tabelle VI.2.1**

"Landwirtschaft" umfasst Informationen über Landwirtschaft und Gartenbau, Forstwirtschaft und Fischzucht.

"Industrie" umfasst die Strom- und Wasserversorgung, Handwerks- und Bauwesen.

"Handel" umfasst die Verteilung, Kundendienst, Kantinen und Mensen.

"Beherbergungsbetriebe und andere touristische Tätigkeiten" umfassen Restaurants, Snack-bars, Cafés, Schankwirtschaften und Bars, Nachtclubs und andere Clubs, Hotels und andere Beherbergungsstätten für Kurzurlauber, Buchhandlungen, Museen und Kunsthallen, Sportstätten und sonstige Dienstleistungen im Freizeitbereich.

### **Tabelle IX.1.1**

Die "Verbraucherpreise" werden durch den Verbraucherpreisindex angegeben.

Die "Hoteltarife" werden durch den "Beherbergungsindex" angegeben.

Die "Restaurationspreise" werden durch einen Index für "Mahlzeiten und Imbisse" angegeben.

Die "Fremdenverkehrspreise" werden durch einen Index angegeben, der sich aus der Summe der Ausgaben für Beherbergung, Mahlzeiten, Imbisse und verschiedenen anderweitigen Komponenten des Verbraucherpreisindex zusammensetzt. All diese Indizes geben nur einen ungefähren Wert an.

**DATOS DISPONIBLES POR PAIS  
Y POR TABLA**

**VERFÜGBARE DATEN NACH  
HERKUNFTSLAND UND NACH TABELLE**

|  |   |    |   |    |   |   |     |   |   |    |   |    |
|--|---|----|---|----|---|---|-----|---|---|----|---|----|
|  | B | DK | D | GR | E | F | IRL | I | L | NL | P | UK |
|--|---|----|---|----|---|---|-----|---|---|----|---|----|

**Alojamientos turísticos**

**Fremdenverkehrsunterkünfte**

|       |  |   |    |    |    |    |    |    |    |    |    |    |   |
|-------|--|---|----|----|----|----|----|----|----|----|----|----|---|
| I.1.1 | Hoteles y establecimientos asimilados - Datos nacionales:<br>Hotels und ähnliche Betriebe - Nationale Daten:<br>- Número de establecimientos / Anzahl der Betriebe<br>- Número de habitaciones / Anzahl der Zimmer<br>- Número de plazas-cama / Anzahl der Schlafgelegenheiten | X | X  | XX | XX | XX | XX | XX | X  | XX | XX | XX | - |
|       |  | - | X  | X  | XX | XX | X  | XX | X  | XX | -  | XX | - |
|       |  | X | X  | XX | XX | XX | X  | XX | X  | -  | XX | XX | - |
| I.1.2 | Hoteles - Datos regionales<br>Hotels - Regionale Daten   | X | XX | XX | XX | XX | XX | XX | XX | X  | X  | X  | X |
| I.1.3 | Establecimientos asimilados - Datos<br>Ähnliche Betriebe - Regionale Daten   | - | -  | XX | XX | XX | -  | X  | -  | X  | X  | X  | - |
| I.2.1 | Capacidad de los establecimientos de alojamiento complementarios - Datos nac.<br>Kapazität der ergänzenden Beherbergungsbetriebe - Nationale Daten   | X | X  | XX | X  | X  | X  | X  | X  | X  | X  | X  | X |
| I.2.2 | Capacidad de los establecimientos de alojamiento complementarios - Datos reg.<br>Kapazität der ergänzenden Beherbergungsbetriebe - Regionale Daten   | X | X  | X  | X  | X  | X  | X  | X  | X  | X  | X  | X |
| I.3.1 | Alojamientos turísticos privados o particulares - Datos regionales<br>Private Fremdenverkehrsunterkünfte - Regionale Daten   | - | -  | -  | X  | -  | -  | -  | XX | X  | -  | X  | - |
| I.4.1 | Hoteles - Clasificación por estrellas<br>Hotels - Klassifizierung nach Hotelkategorie  | - | -  | -  | XX | XX | X  | XX | XX | -  | -  | XX | - |

**Movimientos de huéspedes residentes y  
no residentes**

**Zahlen inländischer und nicht-inländischer  
Gäste in Beherbergungsbetrieben**

|        |  |   |   |    |    |    |    |   |    |    |    |    |    |
|--------|--|---|---|----|----|----|----|---|----|----|----|----|----|
| II.1.1 | En el conjunto de los medios de alojamiento - Datos nacionales<br>Im gesamten Unterkunftsgebiet - Nationale Daten                  | X | X | XX | X  | X  | X  | X | X  | X  | X  | X  | X  |
| II.1.2 | En hoteles y establecimientos asimilados - Datos regionales<br>In Hotels und ähnlichen Betrieben - Regionale Daten                 | X | X | XX | XX | XX | XX | X | XX | XX | XX | XX | X  |
| II.1.3 | En los establecimientos de alojamiento complementarios - Datos reg.<br>In ergänzenden Beherbergungsstätten - Regionale Daten       | X | X | XX | XX | XX | X  | - | XX | XX | XX | X  | X  |
| II.1.4 | En el conjunto de los medios de alojamiento - Datos regionales<br>Im gesamten Unterkunftsgebiet - Regionale Daten                  | X | X | XX | XX | XX | -  | - | XX | XX | XX | X  | XX |
| II.2.1 | En hoteles y establecimientos asimilados - Datos mensuales<br>In Hotels und ähnlichen Betrieben - Monatliche Daten                 | X | X | XX | XX | XX | X  | X | XX | XX | XX | XX | X  |
| II.2.2 | En los establecimientos de alojamiento complementarios - Datos mensuales<br>In ergänzenden Beherbergungsstätten - Monatliche Daten | X | X | XX | XX | XX | -  | - | XX | XX | XX | XX | X  |

**Movimiento de huéspedes no residentes  
en establecimientos de alojamiento**

**Nicht-inländische Gäste  
in Beherbergungsbetrieben**

|         |  |   |   |    |    |   |   |   |    |    |   |    |    |
|---------|--|---|---|----|----|---|---|---|----|----|---|----|----|
| III.1.1 | Non-resident guest flows by country of residence :<br>Nicht-inländische Gäste nach Herkunftsland:<br>- Hoteles y establecimientos asimilados / Hotels und ähnliche Betriebe<br>- Establecimientos de alojamiento complementarios / Ergänzende Betriebe<br>- Conjunto de medios de alojamiento / Gesamter Unterkunftsgebiet | X | X | XX | XX | X | X | X | XX | XX | X | XX | -  |
|         |  | X | X | XX | XX | X | - | X | XX | XX | X | XX | -  |
|         |  | X | X | XX | XX | X | - | X | XX | XX | X | XX | XX |

**Capacidad de alojamiento**

**Auslastung der Aufnahmekapazität**

|        |  |    |   |   |   |   |   |   |    |   |   |    |   |
|--------|--|----|---|---|---|---|---|---|----|---|---|----|---|
| IV.1.1 | Plazas-cama en los hoteles y establecimientos asimilados - Datos mensuales<br>Schlafgelegenheiten in Hotels und ähnlichen Betrieben - Monatliche Daten | -  | X | - | X | X | - | X | XX | - | - | X  | X |
| IV.1.2 | Plazas-cama en los hoteles y establecimientos asimilados - Datos anuales<br>Schlafgelegenheiten in Hotels und ähnlichen Betrieben - Jährliche Daten    | XX | X | - | X | X | - | X | XX | - | - | XX | X |

**Otras actividades turísticas**

**Sonstige touristische Gewerbebezüge**

|       |  |    |   |   |   |   |   |   |    |   |    |   |   |
|-------|--|----|---|---|---|---|---|---|----|---|----|---|---|
| V.1.1 | Otras actividades turísticas - Datos nacionales<br>Sonstige touristische Gewerbebezüge - Nationale Daten   | X  | X | X | X | X | - | - | XX | - | X  | X | X |
| V.1.2 | Otras actividades turísticas - Datos regionales:<br>Sonstige touristische Gewerbebezüge - Regionale Daten:<br>- Restaurantes y cafés-restaurantes / Cafés y establec. de bebidas<br>Restaurants und Café-Restaurants / Cafés und Schankwirtschaften<br>- Agencias de viajes / Alquiler de coches sin conductor<br>Reisebüros / Vermietung von Kraftfahrzeugen ohne Fahrer<br>- Bibliotecas, archivos públ., museos y similares / Oficinas de turismo<br>Bibliotheken, öffentl. Archive, Museen u.s.w. / Öffentliche Fremdenverkehrseinrichtungen<br>- Puertos de recreo / Otras actividades<br>Touristische Häfen / Sonstige Gewerbebezüge | XX | X | - | - | X | - | - | XX | - | XX | X | - |
|       |  | XX | - | - | - | X | - | - | XX | - | X  | X | X |
|       |  | X  | - | - | - | X | - | - | XX | - | X  | X | X |
|       |  | -  | - | - | - | - | - | - | X  | - | -  | - | X |

|  |   |    |   |    |   |   |     |   |   |    |   |    |
|--|---|----|---|----|---|---|-----|---|---|----|---|----|
|  | B | DK | D | GR | E | F | IRL | I | L | NL | P | UK |
|--|---|----|---|----|---|---|-----|---|---|----|---|----|

**Employment in accommodation establishments  
en otras actividades turísticas**

**Beschäftigung in den Beherbergungsbetrieben  
und in den sonstigen touristischen Gewerbezeigen**

|  |   |   |    |   |    |    |   |    |    |   |    |    |
|--|---|---|----|---|----|----|---|----|----|---|----|----|
| VI.1.1 Personal empleado en los establ. de alojamiento y en otras activid. - Datos nac.<br>Beschäftigte in den Beherbergungsbetr.+ sonst. tourist. Gewerbezw. - N. Daten | X | - | X  | - | X  | X  | - | XX | X  | X | X  | X  |
| VI.1.2 Personal empleado en los establ. de alojamiento y en otras activid. - Datos reg.<br>Beschäftigte in den Beherbergungsbetr.+ sonst. tourist. Gewerbezw. - R. Daten | X | - | X  | - | -  | X  | - | X  | X  | X | X  | X  |
| VI.2.1 Empleo por sector de actividad económica - Datos nacionales<br>Beschäftigung nach Wirtschaftsbereichen - Nationale Daten  | X | - | XX | X | XX | XX | X | XX | XX | - | XX | XX |

**Llegadas de visitantes a las fronteras**

**Ankünfte von nicht-inländischen Besuchern an den Außengrenzen**

|  |    |   |   |    |    |   |   |    |   |   |    |   |
|--|----|---|---|----|----|---|---|----|---|---|----|---|
| VII.1.1 Llegadas de visitantes a las fronteras - por país de residencia:<br>Ankünfte von Besuchern an den Grenzübergängen nach Herkunftsland |    |   |   |    |    |   |   |    |   |   |    |   |
| - Puertos principales / Wichtigste Seehäfen  | -  | - | X | XX | XX | X | X | XX | - | - | XX | X |
| - Aeropuertos principales / Wichtigste Flughäfen   | XX | - | X | XX | XX | X | X | XX | - | - | XX | X |
| - Ferrocarril / Eisenbahn  | -  | - | X | XX | XX | X | X | XX | - | - | XX | - |
| - Carretera / Strasse  | -  | - | X | XX | XX | X | - | XX | - | - | XX | - |
| - Total / Insgesamt  | -  | - | X | XX | XX | X | X | XX | - | - | XX | X |

**Consumo turístico**

**Fremdenverkehrsausgaben**

|  |    |    |    |   |    |   |    |    |    |    |   |    |
|--|----|----|----|---|----|---|----|----|----|----|---|----|
| VIII.1.1 Gastos de consumo turístico global<br>Gesamte (Verbrauchs-) Fremdenverkehrsausgaben zu Marktpreisen                                 | X  | X  | X  | X | X  | - | XX | XX | XX | X  | X | XX |
| VIII.2.1 Producto interior bruto según el coste de los factores - Datos nacionales<br>Bruttoinlandsprodukt zu Faktorkosten - Nationale Daten | XX | XX | XX | X | XX | - | XX | -  | -  | XX | - | X  |

**Trends in certain tourist consumer prices**

**Entwicklung einiger Fremdenverkehrspreise**

|   |    |   |   |   |   |   |   |    |   |   |   |    |
|---|----|---|---|---|---|---|---|----|---|---|---|----|
| IX.1.1 Índice de los precios de consumo turístico - Datos nacionales<br>Index der Fremdenverkehrspreise - Nationale Daten | XX | - | - | - | X | - | X | XX | - | X | X | XX |
|---|----|---|---|---|---|---|---|----|---|---|---|----|

**Balanza de pagos**

**Zahlungsbilanzen**

|  |    |    |    |    |    |    |    |    |    |    |    |    |
|--|----|----|----|----|----|----|----|----|----|----|----|----|
| X.1.1 Viajes - Datos anuales<br>Reiseverkehr - Jährliche Daten   | XX | XX | XX | XX | XX | XX | XX | XX | XX | XX | XX | XX |
| X.1.2 Viajes - Datos trimestrales<br>Reiseverkehr - Trimestrielle Daten  | XX | XX | XX | XX | XX | XX | XX | XX | XX | XX | XX | XX |
| X.1.3 Viajes - Datos mensuales<br>Reiseverkehr - Monatliche Daten  | XX | -  | XX | XX | XX | C  | -  | XX | XX | C  | XX | XX |
| X.2.1 Viajes - Grafico dividido en partes<br>Reiseverkehr - Geographische Aufschlüsselung                            | X  | X  | X  | X  | XX | XX | X  | X  | -  | XX | XX | X  |
| X.3.1 Transporte de viajeros - Datos anuales<br>Transport von Reisenden - Jährliche Daten                            | XX | -  | XX | XX | XX | X  | -  | -  | -  | C  | XX | -  |
| X.3.2 Transporte de viajeros - Datos trimestrales<br>Transport von Reisenden - Trimestrielle Daten                   | XX | -  | XX | XX | XX | -  | -  | -  | -  | XX | XX | -  |
| X.3.3 Transporte de viajeros - Datos mensuales<br>Transport von Reisenden - Monatliche Daten                         | XX | -  | XX | XX | XX | -  | -  | X  | -  | XX | XX | -  |
| X.4.1 Transporte de viajeros - Grafico dividido en partes<br>Transport von Reisenden - Geographische Aufschlüsselung | XX | -  | XX | X  | XX | X  | -  | X  | -  | XX | X  | -  |

XX = complete table / Komplette ausgefüllte Tabellen.

X = partial table / Zum Teil ausgefüllte Tabellen.

- = no data available / Daten nicht verfügbar.

C = Confidential / Vertraulich.



Conversion de ECU

ECU Umrechnungskurs

1 ECU = .....

|      | BFR | DKR     | DM     | USD (1) | PTA    | FF       | IRL    | LIT    | HFL     | ESC    | UKL      |        |
|------|-----|---------|--------|---------|--------|----------|--------|--------|---------|--------|----------|--------|
| 1980 |     | 40.5979 | 7.8274 | 2.5242  | 1.3923 | 99.7017  | 5.8690 | 0.6760 | 1 189.2 | 2.7603 | 69.5521  | 0.5985 |
| 1980 | 01  | 40.4260 | 7.7713 | 2.4885  | 1.4435 | 95.4266  | 5.8302 | 0.6734 | 1 161.3 | 2.7474 | 71.9021  | 0.6373 |
| 1980 | 02  | 40.5751 | 7.8009 | 2.4991  | 1.4304 | 95.3089  | 5.8570 | 0.6755 | 1 158.0 | 2.7548 | 69.1634  | 0.6246 |
| 1980 | 03  | 40.6251 | 7.8321 | 2.5100  | 1.3579 | 93.9054  | 5.8525 | 0.6767 | 1 166.2 | 2.7539 | 67.4182  | 0.6154 |
| 1980 | 04  | 40.4605 | 7.8503 | 2.5195  | 1.3469 | 96.6006  | 5.8431 | 0.6744 | 1 176.4 | 2.7656 | 67.7590  | 0.6076 |
| 1980 | 05  | 40.3421 | 7.8510 | 2.5114  | 1.4023 | 99.3511  | 5.8614 | 0.6762 | 1 181.4 | 2.7656 | 68.9255  | 0.6088 |
| 1980 | 06  | 40.2706 | 7.8110 | 2.5149  | 1.4230 | 99.6323  | 5.8507 | 0.6735 | 1 187.8 | 2.7585 | 69.6011  | 0.6089 |
| 1980 | 07  | 40.2748 | 7.7940 | 2.5167  | 1.4407 | 101.9130 | 5.8410 | 0.6707 | 1 198.1 | 2.7527 | 70.3447  | 0.6073 |
| 1980 | 08  | 40.4405 | 7.8194 | 2.5292  | 1.4130 | 102.3080 | 5.8605 | 0.6702 | 1 197.2 | 2.7537 | 70.1140  | 0.5962 |
| 1980 | 09  | 40.5958 | 7.8304 | 2.5314  | 1.4147 | 103.6440 | 5.8824 | 0.6723 | 1 204.1 | 2.7524 | 70.3787  | 0.5886 |
| 1980 | 10  | 40.8455 | 7.8471 | 2.5489  | 1.3851 | 103.1440 | 5.8920 | 0.6780 | 1 209.5 | 2.7647 | 70.0037  | 0.5730 |
| 1980 | 11  | 41.1375 | 7.8729 | 2.5614  | 1.3353 | 102.0830 | 5.9288 | 0.6853 | 1 214.1 | 2.7759 | 69.4627  | 0.5569 |
| 1980 | 12  | 41.2225 | 7.8586 | 2.5613  | 1.2992 | 102.6550 | 5.9334 | 0.6874 | 1 215.3 | 2.7818 | 69.1134  | 0.5547 |
| 1981 |     | 41.2946 | 7.9226 | 2.5139  | 1.1164 | 102.6756 | 6.0399 | 0.6910 | 1 263.2 | 2.7751 | 68.4947  | 0.5531 |
| 1981 | 01  | 41.4920 | 7.9395 | 2.5806  | 1.2862 | 103.5850 | 5.9657 | 0.6919 | 1 225.8 | 2.8047 | 69.0901  | 0.5346 |
| 1981 | 02  | 41.6837 | 7.9698 | 2.5852  | 1.2066 | 103.4880 | 5.9928 | 0.6962 | 1 230.3 | 2.8182 | 68.1478  | 0.5257 |
| 1981 | 03  | 41.6614 | 7.9865 | 2.5419  | 1.2058 | 103.3370 | 5.9909 | 0.6960 | 1 243.4 | 2.8130 | 68.2919  | 0.5408 |
| 1981 | 04  | 41.4888 | 7.9859 | 2.5367  | 1.1746 | 102.8580 | 5.9944 | 0.6947 | 1 263.7 | 2.8143 | 68.1891  | 0.5391 |
| 1981 | 05  | 41.4127 | 7.9849 | 2.5385  | 1.1068 | 101.1000 | 6.0777 | 0.6941 | 1 262.5 | 2.8220 | 67.1466  | 0.5298 |
| 1981 | 06  | 41.3704 | 7.9554 | 2.5314  | 1.0659 | 100.7280 | 6.0313 | 0.6924 | 1 261.3 | 2.8150 | 66.9272  | 0.5393 |
| 1981 | 07  | 41.2918 | 7.9058 | 2.5218  | 1.0335 | 100.8340 | 5.9929 | 0.6913 | 1 255.1 | 2.8054 | 66.8246  | 0.5513 |
| 1981 | 08  | 41.1522 | 7.9128 | 2.5178  | 1.0069 | 100.8550 | 6.0210 | 0.6892 | 1 252.4 | 2.7961 | 67.0631  | 0.5530 |
| 1981 | 09  | 40.7563 | 7.8126 | 2.4902  | 1.0571 | 101.6250 | 5.9612 | 0.6828 | 1 254.9 | 2.7625 | 69.0417  | 0.5824 |
| 1981 | 10  | 40.8093 | 7.8372 | 2.4420  | 1.0858 | 103.9840 | 6.1011 | 0.6870 | 1 293.5 | 2.6979 | 69.9784  | 0.5889 |
| 1981 | 11  | 41.0187 | 7.8670 | 2.4439  | 1.0986 | 104.7320 | 6.1650 | 0.6899 | 1 306.4 | 2.6804 | 70.5615  | 0.5774 |
| 1981 | 12  | 41.4693 | 7.9323 | 2.4461  | 1.0836 | 105.0110 | 6.1919 | 0.6878 | 1 307.9 | 2.6798 | 70.5877  | 0.5685 |
| 1982 |     | 44.7115 | 8.1569 | 2.3760  | 0.9797 | 107.5576 | 6.4312 | 0.6896 | 1 323.8 | 2.6139 | 78.0066  | 0.5605 |
| 1982 | 01  | 41.6068 | 7.9886 | 2.4442  | 1.0670 | 104.8940 | 6.2102 | 0.6922 | 1 308.9 | 2.6790 | 70.8809  | 0.5653 |
| 1982 | 02  | 42.3940 | 8.0469 | 2.4435  | 1.0326 | 104.0400 | 6.2118 | 0.6937 | 1 307.0 | 2.6795 | 71.2076  | 0.5592 |
| 1982 | 03  | 44.9052 | 8.1373 | 2.4095  | 1.0128 | 105.7980 | 6.2185 | 0.6875 | 1 308.9 | 2.6511 | 71.2780  | 0.5604 |
| 1982 | 04  | 45.1623 | 8.1359 | 2.3919  | 0.9983 | 105.8300 | 6.2307 | 0.6914 | 1 317.6 | 2.6534 | 72.1460  | 0.5639 |
| 1982 | 05  | 45.0305 | 8.0933 | 2.3853  | 1.0332 | 106.3160 | 6.2142 | 0.6893 | 1 323.7 | 2.6498 | 72.7458  | 0.5698 |
| 1982 | 06  | 45.1373 | 8.1564 | 2.3738  | 0.9780 | 106.7860 | 6.4235 | 0.6885 | 1 326.8 | 2.6236 | 76.2747  | 0.5564 |
| 1982 | 07  | 45.0516 | 8.1752 | 2.3613  | 0.9585 | 106.9190 | 6.5655 | 0.6863 | 1 323.6 | 2.6082 | 80.7667  | 0.5523 |
| 1982 | 08  | 45.1580 | 8.2207 | 2.3597  | 0.9521 | 106.6720 | 6.5883 | 0.6862 | 1 323.9 | 2.5964 | 81.5917  | 0.5516 |
| 1982 | 09  | 45.3582 | 8.2756 | 2.3543  | 0.9413 | 106.3340 | 6.6475 | 0.6878 | 1 326.2 | 2.5784 | 82.4003  | 0.5491 |
| 1982 | 10  | 45.6005 | 8.2848 | 2.3524  | 0.9304 | 107.0520 | 6.6467 | 0.6912 | 1 337.9 | 2.5647 | 83.1875  | 0.5480 |
| 1982 | 11  | 45.4474 | 8.2000 | 2.3394  | 0.9157 | 108.9240 | 6.6079 | 0.6890 | 1 345.3 | 2.5516 | 84.0006  | 0.5611 |
| 1982 | 12  | 45.3102 | 8.1387 | 2.3090  | 0.9545 | 120.2960 | 6.5409 | 0.6932 | 1 333.6 | 2.5477 | 87.6253  | 0.5897 |
| 1983 |     | 45.4380 | 8.1319 | 2.2705  | 0.8902 | 127.5026 | 6.7708 | 0.7150 | 1 349.9 | 2.5372 | 98.6886  | 0.5870 |
| 1983 | 01  | 45.0461 | 8.0884 | 2.2967  | 0.9618 | 121.9240 | 6.5095 | 0.6909 | 1 320.9 | 2.5287 | 89.7922  | 0.6103 |
| 1983 | 02  | 45.0324 | 8.0961 | 2.2912  | 0.9439 | 122.5420 | 6.4957 | 0.6897 | 1 319.6 | 2.5272 | 87.4265  | 0.6162 |
| 1983 | 03  | 44.5191 | 8.0862 | 2.2599  | 0.9384 | 125.1030 | 6.5789 | 0.6946 | 1 338.9 | 2.5168 | 89.1996  | 0.6296 |
| 1983 | 04  | 44.9606 | 8.0186 | 2.2571  | 0.9252 | 125.6670 | 6.7689 | 0.7147 | 1 343.9 | 2.5425 | 91.0193  | 0.6003 |
| 1983 | 05  | 45.2745 | 8.0904 | 2.2671  | 0.9187 | 126.5770 | 6.8194 | 0.7177 | 1 349.2 | 2.5490 | 90.9496  | 0.5831 |
| 1983 | 06  | 45.4317 | 8.1412 | 2.2736  | 0.8924 | 127.8370 | 6.8382 | 0.7205 | 1 348.1 | 2.5481 | 95.1524  | 0.5759 |
| 1983 | 07  | 45.5365 | 8.1738 | 2.2744  | 0.8791 | 129.9970 | 6.8371 | 0.7205 | 1 346.5 | 2.5446 | 104.4170 | 0.5752 |
| 1983 | 08  | 45.6780 | 8.2032 | 2.2782  | 0.8524 | 128.8860 | 6.8556 | 0.7222 | 1 354.0 | 2.5485 | 104.6420 | 0.5676 |
| 1983 | 09  | 45.8470 | 8.1710 | 2.2723  | 0.8518 | 129.4590 | 6.8645 | 0.7252 | 1 363.8 | 2.5417 | 105.8100 | 0.5683 |
| 1983 | 10  | 45.9077 | 8.1533 | 2.2534  | 0.8660 | 131.0070 | 6.8856 | 0.7265 | 1 370.0 | 2.5284 | 107.5340 | 0.5783 |
| 1983 | 11  | 45.9709 | 8.1586 | 2.2628  | 0.8436 | 130.4600 | 6.8843 | 0.7275 | 1 370.9 | 2.5356 | 107.6820 | 0.5709 |
| 1983 | 12  | 45.9556 | 8.1791 | 2.2589  | 0.8221 | 129.8500 | 6.8885 | 0.7273 | 1 369.6 | 2.5350 | 108.2900 | 0.5730 |
| 1984 |     | 45.4420 | 8.1465 | 2.2381  | 0.7890 | 126.5693 | 6.8717 | 0.7259 | 1 381.4 | 2.5233 | 115.6801 | 0.5906 |
| 1984 | 01  | 46.0675 | 8.1769 | 2.2580  | 0.8044 | 128.4850 | 6.9034 | 0.7288 | 1 371.2 | 2.5379 | 109.2830 | 0.5706 |
| 1984 | 02  | 45.9560 | 8.1881 | 2.2445  | 0.8305 | 128.0890 | 6.9073 | 0.7283 | 1 385.3 | 2.5326 | 111.9790 | 0.5770 |
| 1984 | 03  | 45.6872 | 8.1798 | 2.2325  | 0.8600 | 128.6210 | 6.8804 | 0.7291 | 1 388.1 | 2.5198 | 113.0460 | 0.5907 |
| 1984 | 04  | 45.6146 | 8.2052 | 2.2323  | 0.8454 | 126.9450 | 6.8671 | 0.7288 | 1 382.1 | 2.5178 | 113.4450 | 0.5940 |
| 1984 | 05  | 45.5925 | 8.2022 | 2.2405  | 0.8146 | 125.4290 | 6.8830 | 0.7295 | 1 382.6 | 2.5212 | 113.7520 | 0.5866 |
| 1984 | 06  | 45.5489 | 8.1988 | 2.2348  | 0.8159 | 126.3030 | 6.8681 | 0.7303 | 1 382.3 | 2.5188 | 115.5460 | 0.5925 |
| 1984 | 07  | 45.3258 | 8.1786 | 2.2363  | 0.7856 | 126.6950 | 6.8637 | 0.7292 | 1 373.6 | 2.5240 | 118.0880 | 0.5950 |
| 1984 | 08  | 45.2289 | 8.1647 | 2.2394  | 0.7759 | 127.5840 | 6.8740 | 0.7264 | 1 381.4 | 2.5256 | 116.9300 | 0.5909 |
| 1984 | 09  | 45.1987 | 8.1203 | 2.2411  | 0.7416 | 125.9770 | 6.8773 | 0.7234 | 1 383.8 | 2.5272 | 116.8240 | 0.5890 |
| 1984 | 10  | 45.1855 | 8.0740 | 2.2341  | 0.7283 | 125.3240 | 6.8513 | 0.7212 | 1 382.9 | 2.5189 | 118.5350 | 0.5969 |
| 1984 | 11  | 45.0090 | 8.0580 | 2.2304  | 0.7461 | 125.1810 | 6.8427 | 0.7198 | 1 387.0 | 2.5159 | 120.9660 | 0.6006 |
| 1984 | 12  | 44.8441 | 8.0020 | 2.2320  | 0.7196 | 123.6740 | 6.8378 | 0.7157 | 1 375.7 | 2.5192 | 119.8750 | 0.6059 |

Conversion de ECU

ECU Umrechnungskurs

1 ECU = .....

|      | BFR | DKR     | DM     | USD (1) | PTA    | FF       | IRL    | LIT    | HFL     | ESC    | UKL      |        |
|------|-----|---------|--------|---------|--------|----------|--------|--------|---------|--------|----------|--------|
| 1985 |     | 44.9136 | 8.0188 | 2.2263  | 0.7631 | 129.1645 | 6.7950 | 0.7152 | 1 447.9 | 2.5110 | 130.2515 | 0.5890 |
| 1985 | 01  | 44.5188 | 7.9483 | 2.2242  | 0.7020 | 122.9570 | 6.8083 | 0.7140 | 1 367.8 | 2.5126 | 120.8140 | 0.6220 |
| 1985 | 02  | 44.6771 | 7.9611 | 2.2256  | 0.6756 | 122.8890 | 6.8012 | 0.7151 | 1 375.6 | 2.5198 | 122.9100 | 0.6165 |
| 1985 | 03  | 44.7958 | 7.9701 | 2.2283  | 0.6746 | 123.8430 | 6.8093 | 0.7150 | 1 403.6 | 2.5194 | 123.4000 | 0.6025 |
| 1985 | 04  | 45.0276 | 8.0333 | 2.2357  | 0.7249 | 124.8900 | 6.8236 | 0.7146 | 1 428.2 | 2.5281 | 125.8110 | 0.5840 |
| 1985 | 05  | 45.0916 | 8.0551 | 2.2411  | 0.7202 | 126.2480 | 6.8345 | 0.7159 | 1 428.6 | 2.5305 | 127.2050 | 0.5779 |
| 1985 | 06  | 45.2336 | 8.0587 | 2.2451  | 0.7329 | 128.0210 | 6.8445 | 0.7170 | 1 431.8 | 2.5309 | 128.4840 | 0.5723 |
| 1985 | 07  | 45.3028 | 8.0829 | 2.2497  | 0.7718 | 129.7040 | 6.8421 | 0.7177 | 1 466.0 | 2.5324 | 130.6850 | 0.5600 |
| 1985 | 08  | 45.0469 | 8.0600 | 2.2260  | 0.7980 | 130.9250 | 6.7991 | 0.7149 | 1 492.5 | 2.5041 | 132.9020 | 0.5757 |
| 1985 | 09  | 45.0381 | 8.0736 | 2.2261  | 0.7850 | 132.4410 | 6.7915 | 0.7164 | 1 492.7 | 2.5038 | 134.9170 | 0.5755 |
| 1985 | 10  | 44.8219 | 8.0209 | 2.2112  | 0.8367 | 135.2170 | 6.7441 | 0.7147 | 1 492.7 | 2.4934 | 137.2210 | 0.5882 |
| 1985 | 11  | 44.6686 | 7.9921 | 2.2084  | 0.8517 | 135.8780 | 6.7315 | 0.7141 | 1 491.9 | 2.4873 | 138.1080 | 0.5915 |
| 1985 | 12  | 44.7349 | 7.9631 | 2.1942  | 0.8729 | 136.1840 | 6.7121 | 0.7125 | 1 496.4 | 2.4710 | 139.8460 | 0.6039 |
| 1986 |     | 43.7978 | 7.9356 | 2.1282  | 0.9842 | 137.4563 | 6.7998 | 0.7335 | 1 461.9 | 2.4009 | 147.0884 | 0.6715 |
| 1986 | 01  | 44.5101 | 7.9826 | 2.1777  | 0.8914 | 136.2850 | 6.6816 | 0.7154 | 1 484.5 | 2.4543 | 140.5430 | 0.6258 |
| 1986 | 02  | 44.2742 | 7.9765 | 2.1636  | 0.9276 | 136.2460 | 6.6402 | 0.7149 | 1 472.3 | 2.4440 | 141.4140 | 0.6489 |
| 1986 | 03  | 44.2541 | 7.9833 | 2.1612  | 0.9545 | 136.0270 | 6.6464 | 0.7147 | 1 470.3 | 2.4397 | 142.0230 | 0.6511 |
| 1986 | 04  | 43.9388 | 7.9517 | 2.1554  | 0.9508 | 136.6120 | 6.8325 | 0.7092 | 1 476.1 | 2.4298 | 142.4120 | 0.6341 |
| 1986 | 05  | 43.9301 | 7.9611 | 2.1520  | 0.9645 | 136.7530 | 6.8561 | 0.7071 | 1 476.2 | 2.4230 | 143.8700 | 0.6347 |
| 1986 | 06  | 43.9112 | 7.9634 | 2.1493  | 0.9616 | 137.4100 | 6.8519 | 0.7091 | 1 475.1 | 2.4199 | 145.2080 | 0.6380 |
| 1986 | 07  | 43.8846 | 7.9744 | 2.1320  | 0.9902 | 136.1770 | 6.8630 | 0.7121 | 1 463.8 | 2.4022 | 146.9610 | 0.6563 |
| 1986 | 08  | 43.6119 | 7.9273 | 2.1064  | 1.0214 | 136.9820 | 6.8661 | 0.7584 | 1 450.5 | 2.3747 | 149.2090 | 0.6871 |
| 1986 | 09  | 43.4491 | 7.9317 | 2.0974  | 1.0280 | 137.7130 | 6.8681 | 0.7634 | 1 448.0 | 2.3678 | 150.7790 | 0.6984 |
| 1986 | 10  | 43.2507 | 7.8496 | 2.0833  | 1.0403 | 138.5940 | 6.8195 | 0.7646 | 1 441.6 | 2.3544 | 152.8370 | 0.7290 |
| 1986 | 11  | 43.3336 | 7.8669 | 2.0854  | 1.0294 | 140.1260 | 6.8199 | 0.7653 | 1 443.3 | 2.3562 | 153.8450 | 0.7233 |
| 1986 | 12  | 43.2848 | 7.8639 | 2.0805  | 1.0445 | 140.6250 | 6.8317 | 0.7645 | 1 443.2 | 2.3514 | 155.2100 | 0.7272 |
| 1987 |     | 43.0392 | 7.8841 | 2.0716  | 1.1539 | 142.1915 | 6.9285 | 0.7754 | 1 494.7 | 2.3343 | 162.5811 | 0.7047 |
| 1987 | 01  | 42.8703 | 7.8297 | 2.0645  | 1.1120 | 143.9810 | 6.8813 | 0.7721 | 1 462.9 | 2.3287 | 158.4730 | 0.7379 |
| 1987 | 02  | 42.7250 | 7.7911 | 2.0635  | 1.1299 | 145.3590 | 6.8729 | 0.7751 | 1 467.9 | 2.3293 | 159.9730 | 0.7402 |
| 1987 | 03  | 42.9877 | 7.8119 | 2.0755  | 1.1317 | 145.6670 | 6.9075 | 0.7769 | 1 476.3 | 2.3440 | 159.8620 | 0.7109 |
| 1987 | 04  | 43.0457 | 7.8310 | 2.0775  | 1.1471 | 145.6140 | 6.9187 | 0.7774 | 1 482.1 | 2.3439 | 160.7080 | 0.7038 |
| 1987 | 05  | 43.0513 | 7.8116 | 2.0765  | 1.1624 | 145.3780 | 6.9395 | 0.7762 | 1 499.7 | 2.3402 | 161.5440 | 0.6961 |
| 1987 | 06  | 43.0146 | 7.8127 | 2.0748  | 1.1409 | 144.0620 | 6.9287 | 0.7746 | 1 501.4 | 2.3371 | 161.9360 | 0.7000 |
| 1987 | 07  | 43.0534 | 7.8777 | 2.0763  | 1.1238 | 142.6020 | 6.9127 | 0.7749 | 1 502.8 | 2.3378 | 162.3550 | 0.6984 |
| 1987 | 08  | 43.0611 | 7.9502 | 2.0735  | 1.1164 | 140.2090 | 6.9214 | 0.7751 | 1 502.0 | 2.3358 | 162.5740 | 0.6987 |
| 1987 | 09  | 43.0897 | 7.9924 | 2.0747  | 1.1447 | 138.8520 | 6.9275 | 0.7759 | 1 499.7 | 2.3353 | 163.5190 | 0.6960 |
| 1987 | 10  | 43.2081 | 7.9717 | 2.0752  | 1.1518 | 136.5940 | 6.9337 | 0.7748 | 1 500.4 | 2.3351 | 164.4060 | 0.6933 |
| 1987 | 11  | 43.1654 | 7.9590 | 2.0627  | 1.2274 | 138.7830 | 7.0065 | 0.7760 | 1 520.0 | 2.3214 | 166.9490 | 0.6910 |
| 1987 | 12  | 43.1814 | 7.9551 | 2.0635  | 1.2637 | 139.8250 | 6.9959 | 0.7765 | 1 520.7 | 2.3219 | 168.5160 | 0.6911 |

(1) = In Greece the balance of payments is published in US dollars  
 In Griechenland wird die Zahlungsbilanz in US-Dollar veröffentlicht.

**Alojamientos turísticos**  
**Fremdenverkehrsunterkünfte**



# I.1.1

## Hoteles y establecimientos asimilados

## Hotels und ähnliche Betriebe

|                                    | Anzahl der Betriebe |        |        |        |        |        |        |        |
|------------------------------------|---------------------|--------|--------|--------|--------|--------|--------|--------|
|                                    | 1980                | 1981   | 1982   | 1983   | 1984   | 1985   | 1986   | 1987   |
| <b>Hoteles</b>                     |                     |        |        |        |        |        |        |        |
| <b>EUR 12</b>                      | :                   | :      | :      | :      | :      | :      | :      | :      |
| Belgique-België                    | 2 508               | 2 418  | 2 313  | 2 267  | 2 266  | 2 222  | 2 193  | 2 175  |
| Danmark                            | 1 015               | 999    | 962    | 964    | 955    | 935    | 935    | 941    |
| BR Deutschland                     | 15 237              | 20 270 | :      | :      | 19 284 | 19 137 | 18 950 | 18 642 |
| Ellas                              | 3 373               | 3 415  | 3 597  | 3 754  | 3 897  | 4 091  | 4 259  | 4 410  |
| España                             | :                   | 3 457  | 3 452  | 3 490  | 3 493  | 3 538  | 3 609  | 3 728  |
| France                             | 30 072              | 29 522 | 29 237 | 19 073 | 19 384 | 19 597 | 19 859 | 20 136 |
| Irland                             | 714                 | 720    | 702    | 659    | 656    | 643    | 650    | 664    |
| Italia                             | 41 870              | 41 697 | 41 526 | 41 160 | 40 559 | 39 993 | 38 743 | 38 717 |
| Luxembourg                         | 256                 | 253    | 254    | 247    | 252    | 236    | 244    | 234    |
| Nederland                          | 2 068               | 2 002  | 1 924  | 1 907  | 1 843  | 1 934  | 1 923  | :      |
| Portugal                           | 266                 | 272    | 277    | 278    | 288    | 289    | 307    | 320    |
| United Kingdom                     | :                   | :      | :      | :      | :      | :      | :      | :      |
| <b>Establecimientos asimilados</b> |                     |        |        |        |        |        |        |        |
| <b>EUR 12</b>                      | :                   | :      | :      | :      | :      | :      | :      | :      |
| Belgique-België                    | :                   | :      | :      | :      | :      | :      | :      | :      |
| Danmark                            | :                   | :      | :      | :      | :      | :      | :      | :      |
| BR Deutschland                     | 43 091              | 41 697 | :      | :      | 40 674 | 40 172 | 39 564 | 38 729 |
| Ellas                              | 585                 | 646    | 710    | 832    | 994    | 1 110  | 1 222  | 1 361  |
| España                             | :                   | 6 071  | 6 150  | 6 179  | 6 143  | 6 130  | 6 722  | 6 737  |
| France                             | :                   | :      | :      | :      | :      | :      | :      | :      |
| Irland                             | 283                 | 269    | 243    | 217    | 205    | 189    | 183    | 180    |
| Italia                             | :                   | :      | :      | :      | :      | :      | :      | :      |
| Luxembourg                         | 203                 | 197    | 195    | 170    | 156    | 149    | 147    | 143    |
| Nederland                          | 594                 | 561    | 479    | 539    | 480    | 487    | 421    | :      |
| Portugal                           | 1 190               | 1 152  | 1 162  | 1 143  | 1 190  | 1 192  | 1 231  | 1 254  |
| United Kingdom                     | :                   | :      | :      | :      | :      | :      | :      | :      |
| <b>Total</b>                       |                     |        |        |        |        |        |        |        |
| <b>EUR 12</b>                      | :                   | :      | :      | :      | :      | :      | :      | :      |
| Belgique-België                    | 2 508               | 2 418  | 2 313  | 2 267  | 2 266  | 2 222  | 2 193  | 2 175  |
| Danmark                            | 1 015               | 999    | 962    | 964    | 955    | 935    | 935    | 941    |
| BR Deutschland                     | 58 328              | 61 967 | :      | :      | 59 958 | 59 309 | 58 514 | 57 371 |
| Ellas                              | 3 958               | 4 061  | 4 307  | 4 586  | 4 891  | 5 201  | 5 481  | 5 771  |
| España                             | :                   | 9 528  | 9 602  | 9 669  | 9 636  | 9 668  | 10 331 | 10 465 |
| France                             | 30 072              | 29 522 | 29 237 | 19 073 | 19 384 | 19 597 | 19 859 | 20 136 |
| Irland                             | 997                 | 989    | 945    | 876    | 861    | 832    | 833    | 844    |
| Italia                             | 41 870              | 41 697 | 41 526 | 41 160 | 40 559 | 39 993 | 38 743 | 38 717 |
| Luxembourg                         | 459                 | 450    | 449    | 417    | 408    | 385    | 391    | 377    |
| Nederland                          | 2 662               | 2 563  | 2 403  | 2 446  | 2 323  | 2 421  | 2 344  | :      |
| Portugal                           | 1 456               | 1 424  | 1 439  | 1 421  | 1 478  | 1 481  | 1 538  | 1 574  |
| United Kingdom                     | :                   | :      | :      | :      | :      | :      | :      | :      |

I.1.1

Hoteles y establecimientos asimilados

Hotels und ähnliche Betriebe

Número de habitaciones

Anzahl der Zimmer

|                                    | 1980    | 1981      | 1982    | 1983    | 1984    | 1985    | 1986    | 1987    |
|------------------------------------|---------|-----------|---------|---------|---------|---------|---------|---------|
| <b>Hoteles</b>                     |         |           |         |         |         |         |         |         |
| <b>EUR 12</b>                      | :       | :         | :       | :       | :       | :       | :       | :       |
| Belgique-België                    | :       | :         | :       | :       | :       | :       | :       | :       |
| Danmark                            | 32 222  | 32 195    | 31 943  | 32 246  | 32 160  | 32 038  | 32 907  | 35 166  |
| BR Deutschland                     | 338 875 | 394 510   | :       | :       | :       | :       | :       | :       |
| Ellas                              | 139 372 | 142 145   | 155 774 | 161 268 | 161 243 | 167 724 | 172 148 | 179 076 |
| España                             | :       | 315 731   | 325 230 | 323 886 | 324 720 | 330 661 | 338 077 | 346 486 |
| France                             | 331 720 | 329 192   | 328 691 | 474 669 | 481 045 | 487 364 | 496 667 | 506 881 |
| Irland                             | 21 952  | 21 929    | 21 754  | 20 569  | 20 462  | 20 036  | 20 135  | 20 431  |
| Italia                             | 876 488 | 883 666   | 887 889 | 890 384 | 896 404 | 900 412 | 895 921 | 912 169 |
| Luxembourg                         | 5 927   | 5 856     | 5 921   | 5 847   | 6 125   | 6 325   | 6 468   | 6 231   |
| Nederland                          | :       | :         | :       | :       | :       | :       | :       | :       |
| Portugal                           | 23 560  | 24 018    | 24 978  | 25 613  | 25 836  | 26 507  | 28 448  | 29 684  |
| United Kingdom                     | :       | :         | :       | :       | :       | :       | :       | :       |
| <b>Establecimientos asimilados</b> |         |           |         |         |         |         |         |         |
| <b>EUR 12</b>                      | :       | :         | :       | :       | :       | :       | :       | :       |
| Belgique-België                    | :       | :         | :       | :       | :       | :       | :       | :       |
| Danmark                            | :       | :         | :       | :       | :       | :       | :       | :       |
| BR Deutschland                     | 605 191 | 635 299   | :       | :       | :       | :       | :       | :       |
| Ellas                              | 8 784   | 9 742     | 10 801  | 12 742  | 15 029  | 16 870  | 18 513  | 20 507  |
| España                             | :       | 125 191   | 127 619 | 128 396 | 127 686 | 127 241 | 131 128 | 131 017 |
| France                             | :       | :         | :       | :       | :       | :       | :       | :       |
| Irland                             | 2 828   | 2 688     | 2 478   | 2 265   | 2 152   | 2 000   | 1 987   | 1 916   |
| Italia                             | :       | :         | :       | :       | :       | :       | :       | :       |
| Luxembourg                         | 1 899   | 1 766     | 1 639   | 1 429   | 1 149   | 1 387   | 1 404   | 1 311   |
| Nederland                          | :       | :         | :       | :       | :       | :       | :       | :       |
| Portugal                           | 29 525  | 30 198    | 31 498  | 32 041  | 33 598  | 33 246  | 35 473  | 37 986  |
| United Kingdom                     | :       | :         | :       | :       | :       | :       | :       | :       |
| <b>Total</b>                       |         |           |         |         |         |         |         |         |
| <b>EUR 12</b>                      | :       | :         | :       | :       | :       | :       | :       | :       |
| Belgique-België                    | :       | :         | :       | :       | :       | :       | :       | :       |
| Danmark                            | 32 222  | 32 195    | 31 943  | 32 246  | 32 160  | 32 038  | 32 907  | 35 166  |
| BR Deutschland                     | 944 066 | 1 029 809 | :       | :       | :       | :       | :       | :       |
| Ellas                              | 148 156 | 151 887   | 166 575 | 174 010 | 176 272 | 184 594 | 190 661 | 199 583 |
| España                             | :       | 440 922   | 452 849 | 452 282 | 452 406 | 457 902 | 469 205 | 477 503 |
| France                             | 331 720 | 329 192   | 328 691 | 474 669 | 481 045 | 487 364 | 496 667 | 506 881 |
| Irland                             | 24 780  | 24 617    | 24 232  | 22 834  | 22 614  | 22 036  | 22 122  | 22 347  |
| Italia                             | 876 488 | 883 666   | 887 889 | 890 384 | 896 404 | 900 412 | 895 921 | 912 169 |
| Luxembourg                         | 7 826   | 7 622     | 7 560   | 7 276   | 7 274   | 7 712   | 7 872   | 7 542   |
| Nederland                          | :       | :         | :       | :       | :       | :       | :       | :       |
| Portugal                           | 53 085  | 54 216    | 56 476  | 57 654  | 59 434  | 59 753  | 63 921  | 67 670  |
| United Kingdom                     | :       | :         | :       | :       | :       | :       | :       | :       |

## I.1.1

## Hoteles y establecimientos asimilados

## Hotels und ähnliche Betriebe

|                                    | Número de plazas-cama |           |           |           |           |           |           | Anzahl der Schlafgelegenheiten |  |
|------------------------------------|-----------------------|-----------|-----------|-----------|-----------|-----------|-----------|--------------------------------|--|
|                                    | 1980                  | 1981      | 1982      | 1983      | 1984      | 1985      | 1986      | 1987                           |  |
| <b>Hoteles</b>                     |                       |           |           |           |           |           |           | <b>Hotels</b>                  |  |
| <b>EUR 12</b>                      | :                     | :         | :         | :         | :         | :         | :         | :                              |  |
| Belgique-België                    | 87 785                | 84 769    | 82 123    | 85 071    | 87 094    | 87 863    | 86 766    | 89 137                         |  |
| Danmark                            | 68 574                | 69 303    | 69 489    | 71 356    | 71 264    | 70 960    | 73 588    | 79 004                         |  |
| BR Deutschland                     | 568 038               | 673 622   | :         | :         | 731 376   | 750 595   | 748 892   | 739 258                        |  |
| Ellas                              | 261 105               | 266 605   | 290 119   | 303 633   | 304 934   | 316 033   | 324 301   | 336 506                        |  |
| España                             | :                     | 596 718   | 605 709   | 612 678   | 614 281   | 622 428   | 637 073   | 658 569                        |  |
| France                             | 663 440               | 658 384   | 657 382   | 949 338   | 962 090   | 974 728   | 993 334   | 1 013 762                      |  |
| Irland                             | 42 484                | 42 450    | 42 209    | 40 212    | 40 132    | 39 351    | 39 583    | 40 147                         |  |
| Italia                             | 1 550 168             | 1 569 733 | 1 579 309 | 1 585 610 | 1 608 881 | 1 617 211 | 1 608 360 | 1 646 513                      |  |
| Luxembourg                         | :                     | :         | :         | :         | :         | :         | :         | :                              |  |
| Nederland                          | 88 658                | 87 465    | 89 957    | 91 592    | 92 814    | 98 359    | 98 888    | :                              |  |
| Portugal                           | 47 945                | 49 461    | 50 757    | 52 907    | 52 969    | 54 634    | 58 060    | 61 050                         |  |
| United Kingdom                     | :                     | :         | :         | :         | :         | :         | :         | :                              |  |
| <b>Establecimientos asimilados</b> |                       |           |           |           |           |           |           | <b>Ähnliche Betriebe</b>       |  |
| <b>EUR 12</b>                      | :                     | :         | :         | :         | :         | :         | :         | :                              |  |
| Belgique-België                    | :                     | :         | :         | :         | :         | :         | :         | :                              |  |
| Danmark                            | :                     | :         | :         | :         | :         | :         | :         | :                              |  |
| BR Deutschland                     | 1 042 611             | 1 099 612 | :         | :         | 1 185 807 | 1 209 364 | 1 196 884 | 1 168 606                      |  |
| Ellas                              | 16 940                | 18 828    | 20 970    | 24 870    | 28 882    | 32 138    | 35 076    | 38 861                         |  |
| España                             | :                     | 214 982   | 220 250   | 221 858   | 220 919   | 220 909   | 227 761   | 228 130                        |  |
| France                             | :                     | :         | :         | :         | :         | :         | :         | :                              |  |
| Irland                             | 5 678                 | 5 411     | 4 956     | 4 560     | 4 320     | 4 049     | 4 023     | 3 857                          |  |
| Italia                             | :                     | :         | :         | :         | :         | :         | :         | :                              |  |
| Luxembourg                         | :                     | :         | :         | :         | :         | :         | :         | :                              |  |
| Nederland                          | 12 352                | 11 633    | 10 598    | 10 453    | 9 321     | 9 197     | 7 842     | :                              |  |
| Portugal                           | 71 314                | 70 929    | 73 353    | 73 942    | 78 068    | 76 317    | 84 256    | 88 507                         |  |
| United Kingdom                     | :                     | :         | :         | :         | :         | :         | :         | :                              |  |
| <b>Total</b>                       |                       |           |           |           |           |           |           | <b>Insgesamt</b>               |  |
| <b>EUR 12</b>                      | :                     | :         | :         | :         | :         | :         | :         | :                              |  |
| Belgique-België                    | 87 785                | 84 769    | 82 123    | 85 071    | 87 094    | 87 863    | 86 766    | 89 137                         |  |
| Danmark                            | 68 574                | 69 303    | 69 489    | 71 356    | 71 264    | 70 960    | 73 588    | 79 004                         |  |
| BR Deutschland                     | 1 610 649             | 1 773 234 | :         | :         | 1 917 183 | 1 959 959 | 1 945 776 | 1 907 864                      |  |
| Ellas                              | 278 045               | 285 433   | 311 089   | 328 503   | 333 816   | 348 171   | 359 377   | 375 367                        |  |
| España                             | :                     | 811 700   | 825 959   | 834 536   | 835 200   | 843 337   | 864 834   | 886 699                        |  |
| France                             | 663 440               | 658 384   | 657 382   | 949 338   | 962 090   | 974 728   | 993 334   | 1 013 762                      |  |
| Irland                             | 48 162                | 47 861    | 47 165    | 44 772    | 44 452    | 43 400    | 43 606    | 44 004                         |  |
| Italia                             | 1 550 168             | 1 569 733 | 1 579 309 | 1 585 610 | 1 608 881 | 1 617 211 | 1 608 360 | 1 646 513                      |  |
| Luxembourg                         | :                     | :         | :         | :         | :         | :         | :         | :                              |  |
| Nederland                          | 101 010               | 99 098    | 100 555   | 102 045   | 102 135   | 107 556   | 106 730   | :                              |  |
| Portugal                           | 119 259               | 120 390   | 124 110   | 126 849   | 131 037   | 130 951   | 142 316   | 149 557                        |  |
| United Kingdom                     | :                     | :         | :         | :         | :         | :         | :         | :                              |  |

## I.1.2

## Hoteles

## Hotels

|                           | Número / Anzahl              |               |               |                        |                |                |                                    |                |                |
|---------------------------|------------------------------|---------------|---------------|------------------------|----------------|----------------|------------------------------------|----------------|----------------|
|                           | Establecimientos<br>Betriebe |               |               | Habitaciones<br>Zimmer |                |                | Plazas-cama<br>Schlafgelegenheiten |                |                |
|                           | 1981                         | 1986          | 1987          | 1981                   | 1986           | 1987           | 1981                               | 1986           | 1987           |
| <b>BELGIQUE - BELGIE</b>  | <b>2 418</b>                 | <b>2 193</b>  | <b>2 175</b>  | :                      | :              | :              | <b>84 769</b>                      | <b>86 766</b>  | <b>89 137</b>  |
| - Antwerpen               | 207                          | 179           | 171           | :                      | :              | :              | 8 202                              | 7 938          | 7 937          |
| - Brabant                 | 283                          | 236           | 244           | :                      | :              | :              | 17 256                             | 19 206         | 21 589         |
| - Hainaut                 | 144                          | 113           | 105           | :                      | :              | :              | 2 571                              | 2 157          | 2 029          |
| - Liège                   | 294                          | 247           | 232           | :                      | :              | :              | 8 452                              | 7 584          | 7 508          |
| - Limbourg                | 85                           | 92            | 96            | :                      | :              | :              | 1 519                              | 1 812          | 1 898          |
| - Luxembourg              | 255                          | 232           | 222           | :                      | :              | :              | 7 047                              | 6 710          | 6 481          |
| - Namur                   | 226                          | 188           | 186           | :                      | :              | :              | 5 001                              | 4 306          | 4 265          |
| - Oost-Vlaanderen         | 120                          | 117           | 118           | :                      | :              | :              | 3 213                              | 3 443          | 3 649          |
| - West-Vlaanderen         | 804                          | 789           | 801           | :                      | :              | :              | 31 508                             | 33 610         | 33 781         |
| <b>DANMARK</b>            | <b>999</b>                   | <b>935</b>    | <b>941</b>    | <b>32 195</b>          | <b>32 907</b>  | <b>35 166</b>  | <b>69 303</b>                      | <b>73 588</b>  | <b>79 004</b>  |
| - Copenhagen Region       | 139                          | 131           | 134           | 9 614                  | 9 458          | 9 756          | 16 958                             | 17 056         | 17 783         |
| - West Zealand County     | 38                           | 31            | 35            | 565                    | 656            | 905            | 980                                | 1 143          | 1 590          |
| - Storstrom County        | 65                           | 63            | 57            | 1 466                  | 1 620          | 1 680          | 3 261                              | 3 898          | 4 018          |
| - Bornholm County         | 92                           | 87            | 84            | 3 176                  | 3 014          | 2 895          | 8 089                              | 7 946          | 7 706          |
| - Funen County            | 96                           | 84            | 87            | 2 502                  | 2 310          | 2 661          | 5 396                              | 5 044          | 5 776          |
| - Jutland                 | 569                          | 539           | 544           | 14 873                 | 15 849         | 17 269         | 34 619                             | 38 501         | 42 131         |
| <b>BR DEUTSCHLAND</b>     | <b>20 270</b>                | <b>18 950</b> | <b>18 642</b> | <b>394 510</b>         | :              | :              | <b>673 622</b>                     | <b>748 892</b> | <b>739 258</b> |
| - Schleswig-Holstein      | 1 555                        | 1 440         | 1 377         | 21 880                 | :              | :              | 43 318                             | 44 729         | 42 878         |
| - Hamburg                 | 300                          | 277           | 277           | 10 120                 | :              | :              | 16 757                             | 18 900         | 18 800         |
| - Niedersachsen           | 1 757                        | 1 684         | 1 642         | 30 109                 | :              | :              | 52 353                             | 59 639         | 57 046         |
| - Bremen                  | 58                           | 54            | 56            | 2 204                  | :              | :              | 3 327                              | 4 210          | 4 434          |
| - Nordrhein-Westfalen     | 2 830                        | 2 874         | 2 865         | 60 584                 | :              | :              | 98 014                             | 112 580        | 113 170        |
| - Hessen                  | 1 805                        | 1 757         | 1 690         | 44 031                 | :              | :              | 71 338                             | 82 621         | 81 380         |
| - Rheinland-Pfalz         | 1 941                        | 1 883         | 1 869         | 36 832                 | :              | :              | 64 406                             | 76 177         | 72 455         |
| - Baden-Württemberg       | 2 923                        | 2 671         | 2 682         | 62 617                 | :              | :              | 103 276                            | 109 941        | 110 912        |
| - Bayern                  | 6 674                        | 5 897         | 5 767         | 113 527                | :              | :              | 199 314                            | 214 348        | 211 786        |
| - Saarland                | 205                          | 201           | 207           | 3 721                  | :              | :              | 6 000                              | 6 332          | 6 500          |
| - Berlin (West)           | 222                          | 212           | 210           | 8 885                  | :              | :              | 15 519                             | 19 415         | 19 897         |
| <b>ELLAS</b>              | <b>3 415</b>                 | <b>4 259</b>  | <b>4 410</b>  | <b>142 145</b>         | <b>172 148</b> | <b>179 076</b> | <b>266 605</b>                     | <b>324 301</b> | <b>336 506</b> |
| - Eastern Macedonia       | 156                          | 172           | 169           | 4 669                  | 5 598          | 4 556          | 8 908                              | 10 795         | 8 670          |
| - Central Macedonia       | 293                          | 294           | 300           | 14 424                 | 14 526         | 13 860         | 23 523                             | 24 143         | 25 823         |
| - Western Macedonia       | 50                           | 50            | 51            | 1 192                  | 1 337          | 1 384          | 2 201                              | 2 344          | 2 543          |
| - Ipirus                  | 87                           | 99            | 106           | 2 482                  | 2 989          | 3 377          | 4 839                              | 5 573          | 6 316          |
| - Thessaly                | 166                          | 238           | 242           | 5 042                  | 6 613          | 6 720          | 9 480                              | 12 541         | 11 710         |
| - Ionian Islands          | 227                          | 320           | 350           | 11 915                 | 15 413         | 16 537         | 21 873                             | 29 391         | 31 415         |
| - Western Greece          | 191                          | 208           | 206           | 6 369                  | 7 375          | 6 920          | 11 434                             | 13 408         | 12 861         |
| - Central Greece          | 313                          | 321           | 323           | 10 858                 | 11 164         | 10 597         | 17 516                             | 19 554         | 19 923         |
| - Attica                  | 627                          | 666           | 699           | 29 718                 | 30 105         | 35 508         | 55 024                             | 61 149         | 66 192         |
| - Peloponnesos            | 370                          | 388           | 396           | 12 966                 | 14 057         | 13 517         | 20 373                             | 26 898         | 25 586         |
| - Northern Aegean Islands | 95                           | 151           | 155           | 2 750                  | 2 936          | 4 202          | 4 198                              | 6 565          | 7 875          |
| - Southern Aegean Islands | 521                          | 815           | 863           | 24 019                 | 36 433         | 36 300         | 45 147                             | 66 085         | 68 576         |
| - Crete                   | 319                          | 539           | 550           | 15 741                 | 23 602         | 25 598         | 42 089                             | 45 855         | 49 016         |
| <b>ESPAÑA</b>             | <b>3 457</b>                 | <b>3 609</b>  | <b>3 749</b>  | <b>315 731</b>         | <b>338 077</b> | <b>349 703</b> | <b>596 718</b>                     | <b>637 073</b> | <b>664 839</b> |
| Noroeste                  | 240                          | 299           | 330           | 11 827                 | 13 673         | 14 543         | 21 716                             | 25 312         | 26 899         |
| - Galicia                 | 130                          | 172           | 185           | 6 443                  | 7 941          | 8 301          | 11 849                             | 16 157         | 15 374         |
| - Asturias                | 47                           | 57            | 68            | 2 393                  | 2 687          | 2 882          | 4 279                              | 4 789          | 5 267          |
| - Cantabria               | 63                           | 70            | 77            | 2 991                  | 3 045          | 3 360          | 5 588                              | 5 902          | 6 258          |
| Noreste                   | 376                          | 376           | 390           | 30 395                 | 33 461         | 32 338         | 56 044                             | 57 899         | 59 566         |
| - País Vasco              | 72                           | 70            | 73            | 4 943                  | 6 578          | 4 595          | 8 902                              | 8 358          | 8 315          |
| - Navarra                 | 33                           | 31            | 31            | 1 606                  | 1 673          | 1 664          | 2 854                              | 2 968          | 2 955          |
| - La Rioja                | 18                           | 19            | 18            | 1 034                  | 1 080          | 1 043          | 1 748                              | 1 827          | 1 774          |
| - Aragón                  | 118                          | 129           | 135           | 5 828                  | 6 625          | 6 868          | 10 405                             | 12 100         | 12 594         |
| - Madrid                  | 135                          | 127           | 133           | 16 984                 | 17 505         | 18 168         | 32 135                             | 32 646         | 33 928         |
| Centro                    | 243                          | 300           | 319           | 11 148                 | 13 730         | 14 072         | 19 064                             | 24 146         | 25 019         |
| - Castilla-León           | 136                          | 167           | 183           | 6 593                  | 8 102          | 8 342          | 11 614                             | 14 177         | 14 840         |
| - Castilla-La Mancha      | 72                           | 90            | 89            | 2 855                  | 3 551          | 3 570          | 4 964                              | 6 273          | 6 326          |
| - Extremadura             | 35                           | 43            | 47            | 1 700                  | 2 077          | 2 160          | 2 986                              | 3 696          | 3 853          |
| Este                      | 1 885                        | 1 899         | 1 948         | 188 487                | 195 008        | 201 634        | 355 848                            | 369 408        | 383 053        |
| - Cataluña                | 814                          | 822           | 848           | 62 634                 | 65 903         | 68 811         | 115 455                            | 122 672        | 128 548        |
| - Comunidad Valenciana    | 339                          | 339           | 346           | 31 056                 | 31 219         | 31 675         | 60 008                             | 59 643         | 60 679         |
| - Baleares                | 732                          | 738           | 753           | 94 797                 | 97 886         | 101 148        | 180 385                            | 187 093        | 193 826        |
| Sur                       | 713                          | 735           | 762           | 73 874                 | 82 205         | 87 116         | 143 546                            | 160 308        | 170 302        |
| - Andalucía               | 410                          | 441           | 456           | 37 648                 | 41 238         | 42 739         | 71 847                             | 79 350         | 82 678         |
| - Murcia                  | 36                           | 42            | 44            | 3 074                  | 3 439          | 3 562          | 5 634                              | 6 366          | 6 581          |
| - Ceuta y Melilla         | 7                            | 7             | 7             | 477                    | 483            | 475            | 871                                | 883            | 870            |
| Canarias                  | 260                          | 245           | 255           | 32 675                 | 37 045         | 40 340         | 65 194                             | 73 709         | 80 173         |





## I.1.2

## Hoteles

## Hotels

|                            | Número / Anzahl              |               |            |                        |               |               |                                    |                |               |
|----------------------------|------------------------------|---------------|------------|------------------------|---------------|---------------|------------------------------------|----------------|---------------|
|                            | Establecimientos<br>Betriebe |               |            | Habitaciones<br>Zimmer |               |               | Plazas-cama<br>Schlafgelegenheiten |                |               |
|                            | 1981                         | 1986          | 1987       | 1981                   | 1986          | 1987          | 1981                               | 1986           | 1987          |
| <b>NEDERLAND</b>           | <b>2 002</b>                 | <b>1 923</b>  | :          | :                      | :             | :             | <b>87 465</b>                      | <b>98 888</b>  | :             |
| - Groningen                | 37                           | 41            | :          | :                      | :             | :             | 1 546                              | 1 829          | :             |
| - Friesland                | 112                          | 105           | :          | :                      | :             | :             | 4 254                              | 4 263          | :             |
| - Drenthe                  | 85                           | 85            | :          | :                      | :             | :             | 2 165                              | 2 368          | :             |
| - Overijssel               | 137                          | 121           | :          | :                      | :             | :             | 4 150                              | 5 439          | :             |
| - Gelderland               | 227                          | 227           | :          | :                      | :             | :             | 8 458                              | 9 897          | :             |
| - Utrecht                  | 68                           | 58            | :          | :                      | :             | :             | 2 790                              | 3 094          | :             |
| - Noord-Holland            | 467                          | 452           | :          | :                      | :             | :             | 28 008                             | 30 157         | :             |
| - Zuid-Holland             | 230                          | 235           | :          | :                      | :             | :             | 13 833                             | 16 447         | :             |
| - Zeeland                  | 130                          | 130           | :          | :                      | :             | :             | 5 088                              | 5 215          | :             |
| - Noord-Brabant            | 187                          | 171           | :          | :                      | :             | :             | 6 326                              | 7 398          | :             |
| - Limburg                  | 321                          | 293           | :          | :                      | :             | :             | 10 847                             | 12 494         | :             |
| - Flevoland                | :                            | 5             | :          | :                      | :             | :             | :                                  | 287            | :             |
| <b>PORTUGAL</b>            | <b>272</b>                   | <b>307</b>    | <b>320</b> | <b>24 018</b>          | <b>28 448</b> | <b>29 684</b> | <b>49 461</b>                      | <b>58 060</b>  | <b>61 050</b> |
| Continente                 | 246                          | 297           | 289        | 20 595                 | 24 700        | 25 713        | 42 595                             | 50 562         | 52 957        |
| - Norte                    | :                            | :             | :          | :                      | :             | :             | :                                  | :              | :             |
| - Centro                   | :                            | :             | :          | :                      | :             | :             | :                                  | :              | :             |
| - Lisboa e Vale do Tejo    | :                            | :             | :          | :                      | :             | :             | :                                  | :              | :             |
| - Alentejo                 | :                            | :             | :          | :                      | :             | :             | :                                  | :              | :             |
| - Algarve                  | 41                           | 45            | 48         | 5 340                  | 6 110         | 6 490         | 11 031                             | 12 400         | 13 274        |
| Açores                     | 7                            | 7             | 8          | 404                    | 431           | 451           | 796                                | 857            | 897           |
| Madeira                    | 19                           | 21            | 23         | 3 019                  | 3 317         | 3 520         | 6 070                              | 6 641          | 7 198         |
| <b>UNITED KINGDOM</b>      | :                            | <b>34 094</b> | :          | :                      | :             | :             | :                                  | <b>938 015</b> | :             |
| - North                    | :                            | 893           | :          | :                      | :             | :             | :                                  | 20 920         | :             |
| - Cumbria                  | :                            | 1 255         | :          | :                      | :             | :             | :                                  | 25 053         | :             |
| - Yorkshire and Humberside | :                            | 2 480         | :          | :                      | :             | :             | :                                  | 61 025         | :             |
| - East Midlands            | :                            | 1 299         | :          | :                      | :             | :             | :                                  | 29 771         | :             |
| - East Anglia              | :                            | 1 804         | :          | :                      | :             | :             | :                                  | 45 076         | :             |
| - South East               | :                            | 2 020         | :          | :                      | :             | :             | :                                  | 66 199         | :             |
| - Thames and Chilterns     | :                            | 787           | :          | :                      | :             | :             | :                                  | 25 190         | :             |
| - Greater London           | :                            | 436           | :          | :                      | :             | :             | :                                  | 103 657        | :             |
| - Southern                 | :                            | 2 819         | :          | :                      | :             | :             | :                                  | 82 547         | :             |
| - South West               | :                            | 5 689         | :          | :                      | :             | :             | :                                  | 138 595        | :             |
| - West Midlands            | :                            | 1 894         | :          | :                      | :             | :             | :                                  | 50 394         | :             |
| - North West               | :                            | 3 295         | :          | :                      | :             | :             | :                                  | 104 100        | :             |
| Wales                      | :                            | 24 671        | :          | :                      | :             | :             | :                                  | 752 527        | :             |
| Scotland                   | :                            | 4 365         | :          | :                      | :             | :             | :                                  | 65 843         | :             |
| Northern Ireland           | :                            | 4 251         | :          | :                      | :             | :             | :                                  | 105 387        | :             |
| England                    | :                            | 807           | :          | :                      | :             | :             | :                                  | 14 258         | :             |

## I.1.3

## Establecimientos asimilados

## Ähnliche Betriebe

|                           | Número / Anzahl  |               |               |                |                |                |                     |                  |                  |
|---------------------------|------------------|---------------|---------------|----------------|----------------|----------------|---------------------|------------------|------------------|
|                           | Establecimientos |               |               | Habitaciones   |                |                | Plazas-cama         |                  |                  |
|                           | Betriebe         |               |               | Zimmer         |                |                | Schlafgelegenheiten |                  |                  |
|                           | 1981             | 1986          | 1987          | 1981           | 1986           | 1987           | 1981                | 1986             | 1987             |
| <b>BELGIQUE - BELGIE</b>  | :                | :             | :             | :              | :              | :              | :                   | :                | :                |
| - Antwerpen               | :                | :             | :             | :              | :              | :              | :                   | :                | :                |
| - Brabant                 | :                | :             | :             | :              | :              | :              | :                   | :                | :                |
| - Hainaut                 | :                | :             | :             | :              | :              | :              | :                   | :                | :                |
| - Liège                   | :                | :             | :             | :              | :              | :              | :                   | :                | :                |
| - Limbourg                | :                | :             | :             | :              | :              | :              | :                   | :                | :                |
| - Luxembourg              | :                | :             | :             | :              | :              | :              | :                   | :                | :                |
| - Namur                   | :                | :             | :             | :              | :              | :              | :                   | :                | :                |
| - Oost-Vlaanderen         | :                | :             | :             | :              | :              | :              | :                   | :                | :                |
| - West-Vlaanderen         | :                | :             | :             | :              | :              | :              | :                   | :                | :                |
| <b>DANMARK</b>            | :                | :             | :             | :              | :              | :              | :                   | :                | :                |
| - Copenhagen Region       | :                | :             | :             | :              | :              | :              | :                   | :                | :                |
| - West Zealand County     | :                | :             | :             | :              | :              | :              | :                   | :                | :                |
| - Storstrom County        | :                | :             | :             | :              | :              | :              | :                   | :                | :                |
| - Bornholm County         | :                | :             | :             | :              | :              | :              | :                   | :                | :                |
| - Funen County            | :                | :             | :             | :              | :              | :              | :                   | :                | :                |
| - Jutland                 | :                | :             | :             | :              | :              | :              | :                   | :                | :                |
| <b>BR DEUTSCHLAND</b>     | <b>41 697</b>    | <b>39 564</b> | <b>38 729</b> | <b>635 299</b> | :              | :              | <b>1 099 612</b>    | <b>1 196 884</b> | <b>1 168 606</b> |
| - Schleswig-Holstein      | 2 334            | 2 117         | 2 055         | 30 471         | :              | :              | 59 821              | 60 177           | 58 253           |
| - Hamburg                 | 327              | 302           | 301           | 10 465         | :              | :              | 17 351              | 19 470           | 19 309           |
| - Niedersachsen           | 4 624            | 4 440         | 4 252         | 66 873         | :              | :              | 117 150             | 126 558          | 119 352          |
| - Bremen                  | 93               | 79            | 79            | 2 661          | :              | :              | 4 069               | 4 845            | 4 982            |
| - Nordrhein-Westfalen     | 5 600            | 5 215         | 5 096         | 86 847         | :              | :              | 142 400             | 153 224          | 151 597          |
| - Hessen                  | 3 984            | 3 955         | 3 764         | 67 422         | :              | :              | 111 480             | 127 760          | 123 329          |
| - Rheinland-Pfalz         | 3 712            | 3 714         | 3 620         | 52 503         | :              | :              | 92 639              | 108 818          | 102 326          |
| - Baden-Württemberg       | 7 016            | 6 298         | 6 395         | 109 731        | :              | :              | 183 551             | 188 761          | 190 353          |
| - Bayern                  | 13 356           | 12 847        | 12 577        | 193 080        | :              | :              | 344 736             | 376 927          | 368 260          |
| - Saarland                | 268              | 264           | 264           | 4 236          | :              | :              | 6 859               | 7 237            | 7 365            |
| - Berlin (West)           | 383              | 333           | 326           | 11 010         | :              | :              | 19 556              | 23 107           | 23 480           |
| <b>ELLAS</b>              | <b>646</b>       | <b>1 222</b>  | <b>1 361</b>  | <b>9 742</b>   | <b>18 513</b>  | <b>20 507</b>  | <b>18 828</b>       | <b>35 076</b>    | <b>38 861</b>    |
| - Eastern Macedonia       | 19               | 21            | 31            | 195            | 233            | 505            | 380                 | 450              | 964              |
| - Central Macedonia       | 23               | 47            | 50            | 303            | 808            | 741            | 582                 | 1 657            | 1 389            |
| - Western Macedonia       | 5                | 5             | 6             | 30             | 43             | 53             | 57                  | 89               | 113              |
| - Ipirus                  | 17               | 18            | 22            | 130            | 149            | 175            | 291                 | 316              | 375              |
| - Thessaly                | 21               | 103           | 106           | 271            | 1 416          | 1 462          | 537                 | 2 639            | 2 717            |
| - Ionian Islands          | 18               | 76            | 86            | 373            | 1 408          | 1 523          | 738                 | 2 629            | 2 842            |
| - Western Greece          | 13               | 25            | 25            | 137            | 371            | 371            | 210                 | 700              | 744              |
| - Central Greece          | 207              | 210           | 211           | 3 040          | 2 839          | 3 118          | 5 860               | 5 796            | 6 011            |
| - Attica                  | 95               | 138           | 149           | 1 969          | 2 788          | 2 704          | 3 698               | 5 040            | 5 120            |
| - Peloponnesos            | 35               | 61            | 67            | 465            | 1 172          | 1 248          | 968                 | 2 115            | 2 422            |
| - Northern Aegean Islands | 27               | 68            | 76            | 322            | 855            | 878            | 598                 | 1 468            | 1 693            |
| - Southern Aegean Islands | 79               | 190           | 219           | 1 247          | 2 823          | 3 349          | 2 416               | 6 003            | 6 434            |
| - Crete                   | 87               | 260           | 313           | 1 260          | 3 609          | 4 380          | 2 493               | 6 207            | 8 037            |
| <b>ESPAÑA</b>             | <b>6 071</b>     | <b>6 722</b>  | <b>6 785</b>  | <b>125 191</b> | <b>131 110</b> | <b>131 596</b> | <b>214 982</b>      | <b>227 761</b>   | <b>229 703</b>   |
| Noroeste                  | :                | 897           | 816           | :              | 13 087         | 13 036         | :                   | 22 378           | 22 310           |
| - Galicia                 | :                | 528           | 540           | :              | 8 338          | 8 682          | :                   | 14 014           | 14 590           |
| - Asturias                | :                | 230           | 130           | :              | 2 099          | 1 658          | :                   | 3 530            | 2 795            |
| - Cantabria               | :                | 139           | 146           | :              | 2 650          | 2 696          | :                   | 4 834            | 4 925            |
| Noreste                   | :                | 1 191         | 1 183         | :              | 18 885         | 18 654         | :                   | 32 041           | 31 669           |
| - País Vasco              | :                | 116           | 112           | :              | 1 847          | 1 757          | :                   | 3 290            | 3 116            |
| - Navarra                 | :                | 93            | 79            | :              | 1 541          | 1 416          | :                   | 2 645            | 2 455            |
| - La Rioja                | :                | 42            | 40            | :              | 667            | 617            | :                   | 1 122            | 1 039            |
| - Aragón                  | :                | 259           | 260           | :              | 5 390          | 5 321          | :                   | 9 120            | 9 040            |
| - Madrid                  | :                | 681           | 692           | :              | 9 440          | 9 543          | :                   | 15 864           | 16 019           |
| Centro                    | :                | 1 072         | 1 110         | :              | 16 908         | 17 487         | :                   | 27 757           | 28 871           |
| - Castilla-León           | :                | 653           | 670           | :              | 10 069         | 10 389         | :                   | 16 773           | 17 418           |
| - Castilla-La Mancha      | :                | 278           | 294           | :              | 4 385          | 4 426          | :                   | 7 188            | 7 300            |
| - Extremadura             | :                | 141           | 146           | :              | 2 454          | 2 672          | :                   | 3 796            | 4 153            |
| Este                      | :                | 2 443         | 2 509         | :              | 61 021         | 61 021         | :                   | 109 071          | 109 434          |
| - Cataluña                | :                | 1 362         | 1 415         | :              | 30 148         | 30 275         | :                   | 52 080           | 52 327           |
| - Comunidad Valenciana    | :                | 442           | 465           | :              | 8 880          | 9 248          | :                   | 15 342           | 15 886           |
| - Baleares                | :                | 639           | 629           | :              | 21 993         | 21 498         | :                   | 41 649           | 41 221           |
| Sur                       | :                | 1 119         | 1 167         | :              | 21 209         | 21 398         | :                   | 36 514           | 37 419           |
| - Andalucía               | :                | 885           | 926           | :              | 16 470         | 16 782         | :                   | 28 255           | 28 710           |
| - Murcia                  | :                | 104           | 107           | :              | 2 197          | 2 156          | :                   | 3 748            | 3 694            |
| - Ceuta y Melilla         | :                | 16            | 15            | :              | 308            | 297            | :                   | 530              | 1 155            |
| Canarias                  | :                | 114           | 119           | :              | 2 234          | 2 163          | :                   | 3 981            | 3 860            |

## I.1.3

## Establecimientos asimilados

## Ähnliche Betriebe

|                          | Número / Anzahl              |            |            |                        |              |              |                                    |              |              |
|--------------------------|------------------------------|------------|------------|------------------------|--------------|--------------|------------------------------------|--------------|--------------|
|                          | Establecimientos<br>Betriebe |            |            | Habitaciones<br>Zimmer |              |              | Plazas-cama<br>Schlafgelegenheiten |              |              |
|                          | 1981                         | 1986       | 1987       | 1981                   | 1986         | 1987         | 1981                               | 1986         | 1987         |
| <b>FRANCE</b>            | :                            | :          | :          | :                      | :            | :            | :                                  | :            | :            |
| - Ile de France          | :                            | :          | :          | :                      | :            | :            | :                                  | :            | :            |
| - Champagne-Ardennes     | :                            | :          | :          | :                      | :            | :            | :                                  | :            | :            |
| - Picardie               | :                            | :          | :          | :                      | :            | :            | :                                  | :            | :            |
| - Haute-Normandie        | :                            | :          | :          | :                      | :            | :            | :                                  | :            | :            |
| - Centre                 | :                            | :          | :          | :                      | :            | :            | :                                  | :            | :            |
| - Basse-Normandie        | :                            | :          | :          | :                      | :            | :            | :                                  | :            | :            |
| - Bourgogne              | :                            | :          | :          | :                      | :            | :            | :                                  | :            | :            |
| - Nord-Pas-de-Calais     | :                            | :          | :          | :                      | :            | :            | :                                  | :            | :            |
| - Lorraine               | :                            | :          | :          | :                      | :            | :            | :                                  | :            | :            |
| - Alsace                 | :                            | :          | :          | :                      | :            | :            | :                                  | :            | :            |
| - Franche-Comté          | :                            | :          | :          | :                      | :            | :            | :                                  | :            | :            |
| - Pays de la Loire       | :                            | :          | :          | :                      | :            | :            | :                                  | :            | :            |
| - Bretagne               | :                            | :          | :          | :                      | :            | :            | :                                  | :            | :            |
| - Poitou-Charentes       | :                            | :          | :          | :                      | :            | :            | :                                  | :            | :            |
| - Aquitaine              | :                            | :          | :          | :                      | :            | :            | :                                  | :            | :            |
| - Midi-Pyrénées          | :                            | :          | :          | :                      | :            | :            | :                                  | :            | :            |
| - Limousin               | :                            | :          | :          | :                      | :            | :            | :                                  | :            | :            |
| - Rhône-Alpes            | :                            | :          | :          | :                      | :            | :            | :                                  | :            | :            |
| - Auvergne               | :                            | :          | :          | :                      | :            | :            | :                                  | :            | :            |
| - Languedoc-Roussillon   | :                            | :          | :          | :                      | :            | :            | :                                  | :            | :            |
| - Provence - Côte d'Azur | :                            | :          | :          | :                      | :            | :            | :                                  | :            | :            |
| - Corse                  | :                            | :          | :          | :                      | :            | :            | :                                  | :            | :            |
| <b>IRELAND</b>           | <b>269</b>                   | <b>183</b> | <b>180</b> | <b>2 688</b>           | <b>1 987</b> | <b>1 916</b> | <b>5 411</b>                       | <b>4 023</b> | <b>3 857</b> |
| - Dublin                 | :                            | :          | :          | :                      | :            | :            | :                                  | :            | :            |
| - East                   | :                            | :          | :          | :                      | :            | :            | :                                  | :            | :            |
| - South East             | :                            | :          | :          | :                      | :            | :            | :                                  | :            | :            |
| - South                  | :                            | :          | :          | :                      | :            | :            | :                                  | :            | :            |
| - Midwest                | :                            | :          | :          | :                      | :            | :            | :                                  | :            | :            |
| - West                   | :                            | :          | :          | :                      | :            | :            | :                                  | :            | :            |
| - North West             | :                            | :          | :          | :                      | :            | :            | :                                  | :            | :            |
| - Midlands               | :                            | :          | :          | :                      | :            | :            | :                                  | :            | :            |
| <b>ITALIA</b>            | :                            | :          | :          | :                      | :            | :            | :                                  | :            | :            |
| Nord Ovest               | :                            | :          | :          | :                      | :            | :            | :                                  | :            | :            |
| - Piemonte               | :                            | :          | :          | :                      | :            | :            | :                                  | :            | :            |
| - Valle d'Aosta          | :                            | :          | :          | :                      | :            | :            | :                                  | :            | :            |
| - Liguria                | :                            | :          | :          | :                      | :            | :            | :                                  | :            | :            |
| Lombardia                | :                            | :          | :          | :                      | :            | :            | :                                  | :            | :            |
| Nord Est                 | :                            | :          | :          | :                      | :            | :            | :                                  | :            | :            |
| - Trentino-Alto Adige    | :                            | :          | :          | :                      | :            | :            | :                                  | :            | :            |
| - Veneto                 | :                            | :          | :          | :                      | :            | :            | :                                  | :            | :            |
| - Friuli-Venezia Giulia  | :                            | :          | :          | :                      | :            | :            | :                                  | :            | :            |
| Emilia-Romagna           | :                            | :          | :          | :                      | :            | :            | :                                  | :            | :            |
| Centro                   | :                            | :          | :          | :                      | :            | :            | :                                  | :            | :            |
| - Toscana                | :                            | :          | :          | :                      | :            | :            | :                                  | :            | :            |
| - Umbria                 | :                            | :          | :          | :                      | :            | :            | :                                  | :            | :            |
| - Marche                 | :                            | :          | :          | :                      | :            | :            | :                                  | :            | :            |
| Lazio                    | :                            | :          | :          | :                      | :            | :            | :                                  | :            | :            |
| Campania                 | :                            | :          | :          | :                      | :            | :            | :                                  | :            | :            |
| Abruzzi-Molise           | :                            | :          | :          | :                      | :            | :            | :                                  | :            | :            |
| - Abruzzi                | :                            | :          | :          | :                      | :            | :            | :                                  | :            | :            |
| - Molise                 | :                            | :          | :          | :                      | :            | :            | :                                  | :            | :            |
| Sud                      | :                            | :          | :          | :                      | :            | :            | :                                  | :            | :            |
| - Puglia                 | :                            | :          | :          | :                      | :            | :            | :                                  | :            | :            |
| - Basilicata             | :                            | :          | :          | :                      | :            | :            | :                                  | :            | :            |
| - Calabria               | :                            | :          | :          | :                      | :            | :            | :                                  | :            | :            |
| Sicilia                  | :                            | :          | :          | :                      | :            | :            | :                                  | :            | :            |
| Sardegna                 | :                            | :          | :          | :                      | :            | :            | :                                  | :            | :            |
| <b>LUXEMBOURG</b>        | <b>197</b>                   | <b>147</b> | <b>143</b> | <b>1 766</b>           | <b>1 404</b> | <b>1 311</b> | :                                  | :            | :            |
| - Centre                 | <b>55</b>                    | <b>40</b>  | <b>39</b>  | <b>479</b>             | <b>434</b>   | <b>370</b>   | :                                  | :            | :            |
| - Ardennes               | <b>71</b>                    | <b>59</b>  | <b>60</b>  | <b>590</b>             | <b>519</b>   | <b>511</b>   | :                                  | :            | :            |
| - Mullerthal             | <b>34</b>                    | <b>25</b>  | <b>20</b>  | <b>337</b>             | <b>239</b>   | <b>197</b>   | :                                  | :            | :            |
| - Moselle                | <b>19</b>                    | <b>16</b>  | <b>16</b>  | <b>183</b>             | <b>134</b>   | <b>149</b>   | :                                  | :            | :            |
| - Sud                    | <b>18</b>                    | <b>7</b>   | <b>8</b>   | <b>177</b>             | <b>78</b>    | <b>84</b>    | :                                  | :            | :            |

## I.1.3

## Establecimientos asimilados

## Ähnliche Betriebe

|                            | Número / Anzahl              |              |              |                        |               |               |                                    |               |               |
|----------------------------|------------------------------|--------------|--------------|------------------------|---------------|---------------|------------------------------------|---------------|---------------|
|                            | Establecimientos<br>Betriebe |              |              | Habitaciones<br>Zimmer |               |               | Plazas-cama<br>Schlafgelegenheiten |               |               |
|                            | 1981                         | 1986         | 1987         | 1981                   | 1986          | 1987          | 1981                               | 1986          | 1987          |
| <b>NEDERLAND</b>           | <b>561</b>                   | <b>421</b>   | :            | :                      | :             | :             | <b>11 633</b>                      | <b>7 842</b>  | :             |
| - Groningen                | 1                            | 2            | :            | :                      | :             | :             | :                                  | :             | :             |
| - Friesland                | 36                           | 32           | :            | :                      | :             | :             | 1 008                              | 628           | :             |
| - Drenthe                  | 5                            | 14           | :            | :                      | :             | :             | 200                                | 354           | :             |
| - Overijssel               | 16                           | 6            | :            | :                      | :             | :             | 236                                | 47            | :             |
| - Gelderland               | 47                           | 33           | :            | :                      | :             | :             | 1 548                              | 885           | :             |
| - Utrecht                  | 5                            | 4            | :            | :                      | :             | :             | 117                                | 38            | :             |
| - Noord-Holland            | 82                           | 67           | :            | :                      | :             | :             | 1 916                              | 1 191         | :             |
| - Zuid-Holland             | 59                           | 61           | :            | :                      | :             | :             | 1 120                              | 1 039         | :             |
| - Zeeland                  | 30                           | 32           | :            | :                      | :             | :             | 695                                | 633           | :             |
| - Noord-Brabant            | 13                           | 10           | :            | :                      | :             | :             | 255                                | 132           | :             |
| - Limburg                  | 267                          | 171          | :            | :                      | :             | :             | 4 538                              | 2 895         | :             |
| - Flevoland                | :                            | 1            | :            | :                      | :             | :             | :                                  | :             | :             |
| <b>PORTUGAL</b>            | <b>1 152</b>                 | <b>1 231</b> | <b>1 254</b> | <b>30 198</b>          | <b>35 473</b> | <b>37 986</b> | <b>70 929</b>                      | <b>84 256</b> | <b>88 507</b> |
| Continente                 | 1 073                        | 1 139        | 1 160        | 27 365                 | 32 589        | 35 102        | 64 701                             | 78 176        | 82 475        |
| - Norte                    | :                            | :            | :            | :                      | :             | :             | :                                  | :             | :             |
| - Centro                   | :                            | :            | :            | :                      | :             | :             | :                                  | :             | :             |
| - Lisboa e Vale do Tejo    | :                            | :            | :            | :                      | :             | :             | :                                  | :             | :             |
| - Alentejo                 | :                            | :            | :            | :                      | :             | :             | :                                  | :             | :             |
| - Algarve                  | 182                          | 222          | 240          | 9 841                  | 13 200        | 14 245        | 26 294                             | 36 038        | 38 096        |
| Açores                     | 19                           | 38           | 40           | 371                    | 704           | 722           | 781                                | 1 450         | 1 448         |
| Madeira                    | 60                           | 54           | 54           | 2 462                  | 2 180         | 2 162         | 5 447                              | 4 630         | 4 584         |
| <b>UNITED KINGDOM</b>      | :                            | :            | :            | :                      | :             | :             | :                                  | :             | :             |
| - North                    | :                            | :            | :            | :                      | :             | :             | :                                  | :             | :             |
| - Cumbria                  | :                            | :            | :            | :                      | :             | :             | :                                  | :             | :             |
| - Yorkshire and Humberside | :                            | :            | :            | :                      | :             | :             | :                                  | :             | :             |
| - East Midlands            | :                            | :            | :            | :                      | :             | :             | :                                  | :             | :             |
| - East Anglia              | :                            | :            | :            | :                      | :             | :             | :                                  | :             | :             |
| - South East               | :                            | :            | :            | :                      | :             | :             | :                                  | :             | :             |
| - Thames and Chilterns     | :                            | :            | :            | :                      | :             | :             | :                                  | :             | :             |
| - Greater London           | :                            | :            | :            | :                      | :             | :             | :                                  | :             | :             |
| - Southern                 | :                            | :            | :            | :                      | :             | :             | :                                  | :             | :             |
| - South West               | :                            | :            | :            | :                      | :             | :             | :                                  | :             | :             |
| - West Midlands            | :                            | :            | :            | :                      | :             | :             | :                                  | :             | :             |
| - North West               | :                            | :            | :            | :                      | :             | :             | :                                  | :             | :             |
| Wales                      | :                            | :            | :            | :                      | :             | :             | :                                  | :             | :             |
| Scotland                   | :                            | :            | :            | :                      | :             | :             | :                                  | :             | :             |
| Northern Ireland           | :                            | :            | :            | :                      | :             | :             | :                                  | :             | :             |
| England                    | :                            | :            | :            | :                      | :             | :             | :                                  | :             | :             |

1.2.1

**Capacidad de los establecimientos de alojamiento complementarios**

**Kapazität der ergänzenden Beherbergungsbetriebe**

|  | Número / Anzahl |         |         |         |         |         |         |                            |
|--|-----------------|---------|---------|---------|---------|---------|---------|----------------------------|
|  | 1980            | 1981    | 1982    | 1983    | 1984    | 1985    | 1986    | 1987                       |
| <b>BELGIQUE - BELGIE</b>                 |                 |         |         |         |         |         |         |                            |
| <b>Establecimientos</b>                  |                 |         |         |         |         |         |         | <b>Betriebe</b>            |
| Campings y urbanizaciones turísticas     | 663             | 686     | 704     | 710     | 707     | 714     | 713     | 707                        |
| Alojamientos para vacaciones             | :               | :       | :       | :       | :       | :       | :       | :                          |
| Medios de alojamiento de carácter social | 222             | 224     | 228     | 281     | 274     | 286     | 297     | 296                        |
| Otros                                    | 188             | 181     | 179     | 175     | 173     | 173     | 168     | 168                        |
| Total                                    | 1 073           | 1 091   | 1 111   | 1 166   | 1 154   | 1 173   | 1 178   | 1 171                      |
| <b>Plazas-cama</b>                       |                 |         |         |         |         |         |         | <b>Schlafgelegenheiten</b> |
| Campingplätze und Feriendörfer           | 308 529         | 321 647 | 329 824 | 332 375 | 337 091 | 339 503 | 356 652 | 357 753                    |
| Ferienunterkunftsbetriebe                | :               | :       | :       | :       | :       | :       | :       | :                          |
| Beherbergungsbetriebe sozialer Art       | 41 131          | 40 184  | 45 389  | 49 188  | 48 240  | 48 095  | 53 026  | 55 306                     |
| Sonstige                                 | 32 367          | 32 953  | 30 938  | 31 102  | 29 862  | 29 820  | 30 979  | 29 181                     |
| Insgesamt                                | 382 027         | 394 784 | 406 151 | 412 665 | 415 193 | 417 418 | 440 657 | 442 240                    |
| <b>DANMARK</b>                           |                 |         |         |         |         |         |         |                            |
| <b>Establecimientos</b>                  |                 |         |         |         |         |         |         | <b>Betriebe</b>            |
| Campings y urbanizaciones turísticas     | 525             | 530     | 526     | 524     | 519     | 526     | 524     | 525                        |
| Alojamientos para vacaciones             | :               | :       | :       | :       | :       | :       | :       | :                          |
| Medios de alojamiento de carácter social | 86              | 85      | 89      | 91      | 93      | 96      | 99      | 98                         |
| Otros                                    | :               | :       | :       | :       | :       | :       | :       | :                          |
| Total                                    | 611             | 615     | 615     | 615     | 612     | 622     | 623     | 623                        |
| <b>Plazas-cama</b>                       |                 |         |         |         |         |         |         | <b>Schlafgelegenheiten</b> |
| Campingplätze und Feriendörfer           | :               | :       | :       | :       | :       | :       | :       | :                          |
| Ferienunterkunftsbetriebe                | :               | :       | :       | :       | :       | :       | :       | :                          |
| Beherbergungsbetriebe sozialer Art       | :               | :       | :       | :       | :       | :       | :       | :                          |
| Sonstige                                 | :               | :       | :       | :       | :       | :       | :       | :                          |
| Insgesamt                                | :               | :       | :       | :       | :       | :       | :       | :                          |
| <b>BR DEUTSCHLAND</b>                    |                 |         |         |         |         |         |         |                            |
| <b>Establecimientos</b>                  |                 |         |         |         |         |         |         | <b>Betriebe</b>            |
| Urbanizaciones turísticas                | :               | 35      | :       | :       | 38      | 40      | 44      | 45                         |
| Alojamientos para vacaciones             | 9 423           | 4 119   | :       | :       | 4 408   | 4 793   | 4 897   | 4 947                      |
| Medios de alojamiento de carácter social | 1 719           | 2 814   | :       | :       | 2 867   | 2 887   | 2 909   | 3 125                      |
| Otros                                    | 982             | 990     | :       | :       | 929     | 920     | 920     | 902                        |
| Total                                    | 12 124          | 7 958   | :       | :       | 8 242   | 8 640   | 8 770   | 9 019                      |
| <b>Plazas-cama</b>                       |                 |         |         |         |         |         |         | <b>Schlafgelegenheiten</b> |
| Feriendörfer                             | :               | 31 168  | :       | :       | 32 887  | 33 764  | 33 858  | 31 829                     |
| Ferienunterkunftsbetriebe                | 188 552         | 137 953 | :       | :       | 155 023 | 171 180 | 178 126 | 174 156                    |
| Beherbergungsbetriebe sozialer Art       | 106 312         | 215 583 | :       | :       | 232 594 | 239 951 | 241 311 | 250 772                    |
| Sonstige                                 | 112 815         | 117 845 | :       | :       | 126 820 | 122 300 | 122 470 | 119 523                    |
| Insgesamt                                | 407 679         | 502 549 | :       | :       | 547 324 | 567 195 | 575 765 | 576 280                    |
| <b>ELLAS</b>                             |                 |         |         |         |         |         |         |                            |
| <b>Establecimientos</b>                  |                 |         |         |         |         |         |         | <b>Betriebe</b>            |
| Campings y urbanizaciones turísticas     | 169             | 206     | 211     | 235     | 234     | 240     | 230     | 255                        |
| Alojamientos para vacaciones             | :               | :       | :       | :       | :       | :       | :       | :                          |
| Medios de alojamiento de carácter social | :               | :       | :       | :       | :       | :       | :       | :                          |
| Otros                                    | 16              | 16      | 16      | 16      | 16      | 16      | 16      | 16                         |
| Total                                    | 185             | 222     | 227     | 251     | 250     | 256     | 246     | 271                        |
| <b>Plazas-cama</b>                       |                 |         |         |         |         |         |         | <b>Schlafgelegenheiten</b> |
| Campingplätze und Feriendörfer           | 38 920          | 45 051  | 54 628  | 59 934  | 65 590  | 67 035  | 65 441  | 68 994                     |
| Ferienunterkunftsbetriebe                | :               | :       | :       | :       | :       | :       | :       | :                          |
| Beherbergungsbetriebe sozialer Art       | :               | :       | :       | :       | :       | :       | :       | :                          |
| Sonstige                                 | :               | 8 890   | 8 890   | 8 890   | 8 890   | 8 890   | 8 741   | 8 741                      |
| Insgesamt                                | :               | 53 941  | 63 518  | 68 824  | 74 480  | 75 925  | 74 182  | 77 735                     |

## I.2.1

### Capacidad de los establecimientos de alojamiento complementarios

### Kapazität der ergänzenden Beherbergungsbetriebe

|  | Número / Anzahl |           |           |           |           |           |           |                            |
|--|-----------------|-----------|-----------|-----------|-----------|-----------|-----------|----------------------------|
|  | 1980            | 1981      | 1982      | 1983      | 1984      | 1985      | 1986      | 1987                       |
| <b>ESPAÑA</b>                            |                 |           |           |           |           |           |           |                            |
| <b>Establecimientos</b>                  |                 |           |           |           |           |           |           | <b>Betriebe</b>            |
| Campings y urbanizaciones turísticas     | 600             | 615       | 657       | 708       | 783       | 767       | 796       | :                          |
| Alojamientos para vacaciones             | :               | :         | :         | :         | :         | :         | 88 348    | :                          |
| Medios de alojamiento de carácter social | :               | :         | :         | :         | :         | :         | :         | :                          |
| Otros                                    | :               | :         | :         | :         | :         | :         | 1 826     | :                          |
| Total                                    | :               | :         | :         | :         | :         | :         | 90 970    | :                          |
| <b>Plazas-cama</b>                       |                 |           |           |           |           |           |           | <b>Schlafgelegenheiten</b> |
| Campingplätze und Feriendörfer           | 272 209         | 280 549   | 303 891   | 344 276   | 356 283   | 385 378   | 406 465   | :                          |
| Ferienunterkunftsbetriebe                | :               | :         | :         | :         | :         | :         | 289 996   | :                          |
| Beherbergungsbetriebe sozialer Art       | :               | :         | :         | :         | :         | :         | :         | :                          |
| Sonstige                                 | :               | :         | :         | :         | :         | :         | 8 292     | :                          |
| Insgesamt                                | :               | :         | :         | :         | :         | :         | 704 753   | :                          |
| <b>FRANCE</b>                            |                 |           |           |           |           |           |           |                            |
| <b>Establecimientos</b>                  |                 |           |           |           |           |           |           | <b>Betriebe</b>            |
| Campings y urbanizaciones turísticas     | 6 832           | 7 009     | 7 612     | 7 765     | 8 373     | 8 242     | 8 686     | 8 193                      |
| Alojamientos para vacaciones             | :               | 537       | 552       | :         | :         | :         | 580       | 715                        |
| Medios de alojamiento de carácter social | :               | 274       | 284       | :         | 314       | 342       | 369       | :                          |
| Otros                                    | :               | :         | :         | :         | :         | :         | :         | :                          |
| Total                                    | 6 832           | 7 820     | 8 448     | 7 765     | 8 687     | 8 584     | 9 635     | 8 908                      |
| <b>Plazas-cama</b>                       |                 |           |           |           |           |           |           | <b>Schlafgelegenheiten</b> |
| Campingplätze und Feriendörfer           | 1 886 500       | 1 992 735 | 2 164 440 | 2 241 266 | 2 340 884 | 2 407 296 | 2 471 315 | 2 446 056                  |
| Ferienunterkunftsbetriebe                | 182 630         | 193 738   | 196 504   | 197 850   | 199 200   | 201 022   | 201 022   | 242 023                    |
| Beherbergungsbetriebe sozialer Art       | 14 342          | 15 044    | 15 497    | 17 500    | 18 134    | 19 498    | 20 202    | :                          |
| Sonstige                                 | :               | :         | :         | :         | :         | :         | :         | :                          |
| Insgesamt                                | 2 083 472       | 2 201 517 | 2 376 441 | 2 456 616 | 2 558 218 | 2 627 816 | 2 692 539 | 2 688 079                  |
| <b>IRELAND</b>                           |                 |           |           |           |           |           |           |                            |
| <b>Establecimientos</b>                  |                 |           |           |           |           |           |           | <b>Betriebe</b>            |
| Campings y urbanizaciones turísticas     | :               | :         | :         | :         | 3         | :         | 5         | 7                          |
| Alojamientos para vacaciones             | :               | :         | :         | :         | 56        | :         | 56        | 46                         |
| Medios de alojamiento de carácter social | :               | :         | :         | :         | :         | :         | :         | :                          |
| Otros                                    | :               | :         | :         | :         | :         | :         | :         | :                          |
| Total                                    | :               | :         | :         | :         | 59        | :         | 61        | 53                         |
| <b>Plazas-cama</b>                       |                 |           |           |           |           |           |           | <b>Schlafgelegenheiten</b> |
| Campingplätze und Feriendörfer           | :               | :         | :         | :         | 284       | :         | 434       | 534                        |
| Ferienunterkunftsbetriebe                | :               | :         | :         | :         | 2 472     | :         | 2 472     | :                          |
| Beherbergungsbetriebe sozialer Art       | :               | :         | :         | :         | :         | :         | :         | :                          |
| Sonstige                                 | :               | :         | :         | :         | :         | :         | :         | :                          |
| Insgesamt                                | :               | :         | :         | :         | 2 756     | :         | 2 779     | :                          |
| <b>ITALIA</b>                            |                 |           |           |           |           |           |           |                            |
| <b>Establecimientos</b>                  |                 |           |           |           |           |           |           | <b>Betriebe</b>            |
| Campings y urbanizaciones turísticas     | 1 845           | 1 901     | 1 966     | 2 078     | 2 092     | 2 125     | 2 149     | 2 182                      |
| Alojamientos para vacaciones             | :               | :         | :         | :         | :         | :         | :         | :                          |
| Medios de alojamiento de carácter social | 110             | 108       | 107       | 111       | 110       | 98        | 1 518     | 1 029                      |
| Otros                                    | 3 691           | 3 649     | 3 245     | 3 420     | 3 303     | 3 370     | 1 597     | 2 389                      |
| Total                                    | 5 646           | 5 658     | 5 318     | 5 609     | 5 505     | 5 593     | 5 264     | 5 600                      |
| <b>Plazas-cama</b>                       |                 |           |           |           |           |           |           | <b>Schlafgelegenheiten</b> |
| Campingplätze und Feriendörfer           | 835 297         | 853 002   | 911 542   | 987 976   | 1 014 858 | 1 054 849 | 1 094 574 | 1 141 734                  |
| Ferienunterkunftsbetriebe                | :               | :         | :         | :         | :         | :         | :         | :                          |
| Beherbergungsbetriebe sozialer Art       | 9 091           | 8 958     | 8 087     | 8 173     | 8 088     | 8 061     | 149 023   | 94 570                     |
| Sonstige                                 | 257 214         | 254 292   | 233 386   | 239 961   | 238 969   | 241 153   | 76 421    | 109 517                    |
| Insgesamt                                | 1 101 602       | 1 116 252 | 1 153 015 | 1 236 110 | 1 261 915 | 1 304 063 | 1 320 018 | 1 345 821                  |

1.2.1

**Capacidad de los establecimientos de alojamiento complementarios**

**Kapazität der ergänzenden Beherbergungsbetriebe**

Número / Anzahl

|  | 1980      | 1981      | 1982      | 1983      | 1984      | 1985      | 1986      | 1987                       |  |
|--|-----------|-----------|-----------|-----------|-----------|-----------|-----------|----------------------------|--|
| <b>LUXEMBOURG</b>                        |           |           |           |           |           |           |           |                            |  |
| <b>Establecimientos</b>                  |           |           |           |           |           |           |           | <b>Betriebe</b>            |  |
| Campings y urbanizaciones turísticas     | 135       | 137       | 134       | 124       | 130       | 125       | 125       | 127                        |  |
| Alojamientos para vacaciones             | :         | :         | :         | :         | :         | :         | :         | :                          |  |
| Medios de alojamiento de carácter social | 11        | 10        | 9         | 9         | 9         | 9         | 9         | 9                          |  |
| Otros                                    | :         | :         | :         | :         | :         | :         | :         | :                          |  |
| Total                                    | :         | 477       | :         | :         | :         | :         | :         | :                          |  |
| <b>Plazas-cama</b>                       |           |           |           |           |           |           |           | <b>Schlafgelegenheiten</b> |  |
| Campingplätze und Feriendörfer           | :         | :         | :         | :         | :         | :         | :         | :                          |  |
| Ferienunterkunftsbetriebe                | :         | :         | :         | :         | :         | :         | :         | :                          |  |
| Beherbergungsbetriebe sozialer Art       | 1 371     | 1 172     | 1 225     | 1 225     | 1 203     | 1 203     | 1 203     | 1 171                      |  |
| Sonstige                                 | :         | :         | :         | :         | :         | :         | :         | :                          |  |
| Insgesamt                                | :         | 15 888    | :         | :         | :         | :         | :         | :                          |  |
| <b>NEDERLAND</b>                         |           |           |           |           |           |           |           |                            |  |
| <b>Establecimientos</b>                  |           |           |           |           |           |           |           | <b>Betriebe</b>            |  |
| Campings y urbanizaciones turísticas     | 2 581     | 2 525     | 2 528     | 2 505     | 2 927     | 2 837     | 2 824     | :                          |  |
| Alojamientos para vacaciones             | :         | :         | :         | :         | :         | :         | :         | :                          |  |
| Medios de alojamiento de carácter social | 68        | 69        | 67        | 69        | 71        | 70        | 70        | :                          |  |
| Otros                                    | :         | :         | :         | :         | :         | :         | :         | :                          |  |
| Total                                    | :         | :         | :         | :         | :         | :         | :         | :                          |  |
| <b>Plazas-cama</b>                       |           |           |           |           |           |           |           | <b>Schlafgelegenheiten</b> |  |
| Campingplätze und Feriendörfer           | 1 430 733 | 1 449 203 | 1 424 696 | 1 469 039 | 1 546 657 | 1 568 403 | 1 599 675 | :                          |  |
| Ferienunterkunftsbetriebe                | :         | :         | :         | :         | :         | :         | :         | :                          |  |
| Beherbergungsbetriebe sozialer Art       | 8 585     | 8 907     | 8 646     | 9 346     | 9 295     | 8 764     | 8 734     | :                          |  |
| Sonstige                                 | :         | :         | :         | :         | :         | :         | :         | :                          |  |
| Insgesamt                                | :         | :         | :         | :         | :         | :         | :         | :                          |  |
| <b>PORTUGAL</b>                          |           |           |           |           |           |           |           |                            |  |
| <b>Establecimientos</b>                  |           |           |           |           |           |           |           | <b>Betriebe</b>            |  |
| Campings y urbanizaciones turísticas     | 85        | 89        | 100       | 104       | 111       | 116       | 124       | 130                        |  |
| Alojamientos para vacaciones             | :         | :         | :         | :         | :         | :         | :         | :                          |  |
| Medios de alojamiento de carácter social | 44        | 51        | 55        | 53        | 50        | 51        | 52        | 54                         |  |
| Otros                                    | :         | :         | :         | :         | :         | :         | :         | :                          |  |
| Total                                    | 129       | 140       | 155       | 157       | 161       | 167       | 176       | 184                        |  |
| <b>Plazas-cama</b>                       |           |           |           |           |           |           |           | <b>Schlafgelegenheiten</b> |  |
| Campingplätze und Feriendörfer           | 177 159   | 183 807   | 186 147   | 201 955   | 206 790   | 215 170   | 230 870   | 245 954                    |  |
| Ferienunterkunftsbetriebe                | :         | :         | :         | :         | :         | :         | :         | :                          |  |
| Beherbergungsbetriebe sozialer Art       | 9 026     | 10 441    | 9 493     | 8 927     | 8 640     | 8 971     | 9 061     | 10 698                     |  |
| Sonstige                                 | :         | :         | :         | :         | :         | :         | :         | :                          |  |
| Insgesamt                                | 186 185   | 194 248   | 195 640   | 210 882   | 215 430   | 224 141   | 239 931   | 256 652                    |  |
| <b>UNITED KINGDOM</b>                    |           |           |           |           |           |           |           |                            |  |
| <b>Establecimientos</b>                  |           |           |           |           |           |           |           | <b>Betriebe</b>            |  |
| Campings y urbanizaciones turísticas     | :         | :         | :         | :         | :         | :         | 4 081     | :                          |  |
| Alojamientos para vacaciones             | :         | :         | :         | :         | :         | :         | 13 956    | :                          |  |
| Medios de alojamiento de carácter social | :         | :         | :         | :         | :         | :         | 654       | :                          |  |
| Otros                                    | :         | :         | :         | :         | :         | :         | :         | :                          |  |
| Total                                    | :         | :         | :         | :         | :         | :         | 18 691    | :                          |  |
| <b>Plazas-cama</b>                       |           |           |           |           |           |           |           | <b>Schlafgelegenheiten</b> |  |
| Campingplätze und Feriendörfer           | :         | :         | :         | :         | :         | :         | 431 589   | :                          |  |
| Ferienunterkunftsbetriebe                | :         | :         | :         | :         | :         | :         | 119 406   | :                          |  |
| Beherbergungsbetriebe sozialer Art       | :         | :         | :         | :         | :         | :         | 95 456    | :                          |  |
| Sonstige                                 | :         | :         | :         | :         | :         | :         | :         | :                          |  |
| Insgesamt                                | :         | :         | :         | :         | :         | :         | 646 451   | :                          |  |



## I.2.2

Capacidad de los establecimientos  
de alojamiento complementariosKapazität der  
ergänzenden Beherbergungsbetriebe

## BELGIQUE - BELGIE

|   | Número de establecimientos<br>Anzahl der Betriebe |       |       | Número de plazas-cama<br>Anzahl der Schlafgelegenheiten |         |         |
|---|---|-------|-------|---|---------|---------|
|   | 1981  | 1986  | 1987  | 1981  | 1986    | 1987    |
|   | <b>Campings y urbanizaciones turísticas</b>       |       |       |   |         |         |
|   |   |       |       | <b>Campingplätze und Feriendörfer</b>                   |         |         |
| Belgique - België                               | 686   | 713   | 707   | 321 647   | 356 652 | 357 753 |
| - Antwerpen                                     | 50  | 50    | 50    | 39 195  | 41 915  | 42 915  |
| - Brabant                                       | 55  | 62    | 61    | 14 713  | 14 938  | 15 058  |
| - Hainaut                                       | 41  | 41    | 39    | 9 205   | 10 636  | 10 291  |
| - Liège   | 96  | 99    | 95    | 34 710  | 38 010  | 35 751  |
| - Limbourg                                      | 36  | 48    | 48    | 30 390  | 33 470  | 34 012  |
| - Luxembourg                                    | 119   | 121   | 120   | 45 595  | 48 838  | 48 166  |
| - Namur   | 101   | 97    | 99    | 31 457  | 35 185  | 34 885  |
| - Oost-Vlaanderen                               | 48  | 50    | 50    | 14 430  | 15 781  | 16 056  |
| - West-Vlaanderen                               | 140   | 145   | 145   | 101 952   | 117 879 | 120 619 |
| <b>Alojamientos para vacaciones</b>             |   |       |       |   |         |         |
|   |   |       |       | <b>Ferienunterkunftsbetriebe</b>                        |         |         |
| Belgique - België                               | :   | :     | :     | :   | :       | :       |
| - Antwerpen                                     | :   | :     | :     | :   | :       | :       |
| - Brabant                                       | :   | :     | :     | :   | :       | :       |
| - Hainaut                                       | :   | :     | :     | :   | :       | :       |
| - Liège   | :   | :     | :     | :   | :       | :       |
| - Limbourg                                      | :   | :     | :     | :   | :       | :       |
| - Luxembourg                                    | :   | :     | :     | :   | :       | :       |
| - Namur   | :   | :     | :     | :   | :       | :       |
| - Oost-Vlaanderen                               | :   | :     | :     | :   | :       | :       |
| - West-Vlaanderen                               | :   | :     | :     | :   | :       | :       |
| <b>Medios de alojamiento de carácter social</b> |   |       |       |   |         |         |
|   |   |       |       | <b>Beherbergungsbetriebe sozialer Art</b>               |         |         |
| Belgique - België                               | 224   | 297   | 296   | 40 184  | 53 026  | 55 306  |
| - Antwerpen                                     | 22  | 36    | 38    | 2 969   | 4 226   | 4 377   |
| - Brabant                                       | 10  | 22    | 23    | 1 223   | 2 805   | 2 835   |
| - Hainaut                                       | 2   | 3     | 2     | 260   | 250     | 240     |
| - Liège   | 38  | 43    | 40    | 4 843   | 5 997   | 5 227   |
| - Limbourg                                      | 11  | 54    | 56    | 2 415   | 9 947   | 13 873  |
| - Luxembourg                                    | 28  | 26    | 24    | 4 337   | 5 524   | 5 491   |
| - Namur   | 27  | 28    | 29    | 5 076   | 6 115   | 6 191   |
| - Oost-Vlaanderen                               | 8   | 15    | 15    | 2 373   | 2 760   | 2 734   |
| - West-Vlaanderen                               | 78  | 70    | 69    | 16 688  | 15 402  | 14 338  |
| <b>Otros</b>                                    |   |       |       |   |         |         |
|   |   |       |       | <b>Sonstige</b>   |         |         |
| Belgique - België                               | 181   | 168   | 168   | 32 953  | 30 979  | 29 181  |
| - Antwerpen                                     | 7   | 8     | 8     | 2 032   | 905     | 905     |
| - Brabant                                       | 9   | 15    | 15    | 405   | 651     | 651     |
| - Hainaut                                       | 1   | 1     | 1     | 25  | 25      | 25      |
| - Liège   | 16  | 16    | 18    | 2 403   | 2 863   | 3 041   |
| - Limbourg                                      | 1   | 2     | 2     | 305   | 385     | 385     |
| - Luxembourg                                    | 10  | 10    | 9     | 1 240   | 1 624   | 1 049   |
| - Namur   | 10  | 8     | 9     | 5 073   | 3 267   | 3 317   |
| - Oost-Vlaanderen                               | 1   | 2     | 2     | 190   | 450     | 450     |
| - West-Vlaanderen                               | 126   | 106   | 104   | 21 280  | 20 809  | 19 358  |
| <b>TOTAL</b>                                    |   |       |       |   |         |         |
|   |   |       |       | <b>INSGESAMT</b>  |         |         |
| Belgique - België                               | 1 091   | 1 178 | 1 171 | 394 784   | 440 657 | 442 240 |
| - Antwerpen                                     | 79  | 94    | 96    | 44 196  | 47 046  | 48 197  |
| - Brabant                                       | 74  | 99    | 99    | 16 341  | 18 394  | 18 544  |
| - Hainaut                                       | 44  | 45    | 42    | 9 490   | 10 911  | 10 556  |
| - Liège   | 150   | 158   | 153   | 41 956  | 46 870  | 44 019  |
| - Limbourg                                      | 48  | 104   | 106   | 33 110  | 43 802  | 48 270  |
| - Luxembourg                                    | 157   | 157   | 153   | 51 172  | 55 986  | 54 706  |
| - Namur   | 138   | 133   | 137   | 41 606  | 44 567  | 44 393  |
| - Oost-Vlaanderen                               | 57  | 67    | 67    | 16 993  | 18 991  | 19 240  |
| - West-Vlaanderen                               | 344   | 321   | 318   | 139 920   | 154 090 | 154 315 |

## I.2.2

### Capacidad de los establecimientos de alojamiento complementarios

### Kapazität der ergänzenden Beherbergungsbetriebe

#### DANMARK

|   | Número de establecimientos<br>Anzahl der Betriebe |      |      | Número de plazas-cama<br>Anzahl der Schlafgelegenheiten |      |      |
|---|---|------|------|---|------|------|
|   | 1981  | 1986 | 1987 | 1981  | 1986 | 1987 |
| <b>Campings y urbanizaciones turísticas</b>     |   |      |      | <b>Campingplätze und Feriendörfer</b>                   |      |      |
| Danmark   | 530   | 524  | 525  | :   | :    | :    |
| - Copenhagen Region                             | 33  | 38   | 38   | :   | :    | :    |
| - West Zealand County                           | 30  | 31   | 32   | :   | :    | :    |
| - Storstrom County                              | 40  | 41   | 41   | :   | :    | :    |
| - Bornholm County                               | 19  | 19   | 19   | :   | :    | :    |
| - Funen County                                  | 61  | 60   | 59   | :   | :    | :    |
| - Jutland                                       | 347   | 335  | 336  | :   | :    | :    |
| <b>Alojamientos para vacaciones</b>             |   |      |      | <b>Ferienunterkunftsbetriebe</b>                        |      |      |
| Danmark   | :   | :    | :    | :   | :    | :    |
| - Copenhagen Region                             | :   | :    | :    | :   | :    | :    |
| - West Zealand County                           | :   | :    | :    | :   | :    | :    |
| - Storstrom County                              | :   | :    | :    | :   | :    | :    |
| - Bornholm County                               | :   | :    | :    | :   | :    | :    |
| - Funen County                                  | :   | :    | :    | :   | :    | :    |
| - Jutland                                       | :   | :    | :    | :   | :    | :    |
| <b>Medios de alojamiento de carácter social</b> |   |      |      | <b>Beherbergungsbetriebe sozialer Art</b>               |      |      |
| Danmark   | 85  | 99   | 98   | :   | :    | :    |
| - Copenhagen Region                             | 8   | 7    | 7    | :   | :    | :    |
| - West Zealand County                           | 4   | 5    | 5    | :   | :    | :    |
| - Storstrom County                              | 9   | 8    | 8    | :   | :    | :    |
| - Bornholm County                               | 6   | 6    | 6    | :   | :    | :    |
| - Funen County                                  | 7   | 11   | 11   | :   | :    | :    |
| - Jutland                                       | 51  | 62   | 61   | :   | :    | :    |
| <b>Otros</b>                                    |   |      |      | <b>Sonstige</b>   |      |      |
| Danmark   | :   | :    | :    | :   | :    | :    |
| - Copenhagen Region                             | :   | :    | :    | :   | :    | :    |
| - West Zealand County                           | :   | :    | :    | :   | :    | :    |
| - Storstrom County                              | :   | :    | :    | :   | :    | :    |
| - Bornholm County                               | :   | :    | :    | :   | :    | :    |
| - Funen County                                  | :   | :    | :    | :   | :    | :    |
| - Jutland                                       | :   | :    | :    | :   | :    | :    |
| <b>TOTAL</b>                                    |   |      |      | <b>INSGESAMT</b>  |      |      |
| Danmark   | 615   | 623  | 623  | :   | :    | :    |
| - Copenhagen Region                             | 41  | 45   | 45   | :   | :    | :    |
| - West Zealand County                           | 34  | 36   | 37   | :   | :    | :    |
| - Storstrom County                              | 49  | 49   | 49   | :   | :    | :    |
| - Bornholm County                               | 25  | 25   | 25   | :   | :    | :    |
| - Funen County                                  | 68  | 71   | 70   | :   | :    | :    |
| - Jutland                                       | 398   | 397  | 397  | :   | :    | :    |

**Capacidad de los establecimientos  
de alojamiento complementarios**
**Kapazität der  
ergänzenden Beherbergungsbetriebe**
**BR DEUTSCHLAND**

|   | Número de establecimientos<br>Anzahl der Betriebe |       |       | Número de plazas-cama<br>Anzahl der Schlafgelegenheiten |         |   |
|---|---|-------|-------|---|---------|---|
|   | 1981  | 1986  | 1987  | 1981  | 1986    | 1987                                      |
| <b>Urbanizaciones turísticas</b>                |   |       |       |   |         | <b>Feriendörfer</b>                       |
| BR Deutschland                                  | 35  | 44    | 45    | 31 168  | 33 858  | 31 829                                    |
| - Schleswig-Holstein                            | 4   | 4     | 4     | 12 037  | 12 087  | 10 233                                    |
| - Hamburg                                       | :   | :     | :     | :   | :       | :   |
| - Niedersachsen                                 | :   | :     | :     | :   | :       | :   |
| - Bremen  | :   | :     | :     | :   | :       | :   |
| - Nordrhein-Westfalen                           | :   | :     | :     | :   | :       | :   |
| - Hessen  | :   | :     | :     | :   | :       | :   |
| - Rheinland-Pfalz                               | :   | 19    | 19    | :   | 9 894   | 9 861                                     |
| - Baden-Württemberg                             | :   | :     | :     | :   | :       | :   |
| - Bayern  | 17  | 19    | 19    | 10 641  | 10 428  | 10 259                                    |
| - Saarland                                      | :   | :     | :     | :   | :       | :   |
| - Berlin (West)                                 | :   | :     | :     | :   | :       | :   |
| <b>Alojamientos para vacaciones</b>             |   |       |       |   |         | <b>Ferienunterkunftsbetriebe</b>          |
| BR Deutschland                                  | 4 119   | 4 897 | 4 947 | 137 953   | 178 126 | 174 156                                   |
| - Schleswig-Holstein                            | 1 536   | 1 726 | 1 684 | 39 475  | 48 039  | 45 807                                    |
| - Hamburg                                       | :   | :     | :     | :   | :       | :   |
| - Niedersachsen                                 | 812   | 1 030 | 989   | 29 625  | 37 893  | 36 528                                    |
| - Bremen  | :   | :     | :     | :   | :       | :   |
| - Nordrhein-Westfalen                           | 297   | 273   | 261   | 7 693   | 10 140  | 10 155                                    |
| - Hessen  | 216   | 240   | 222   | 13 252  | 16 768  | 15 176                                    |
| - Rheinland-Pfalz                               | 154   | 231   | 226   | 8 108   | 11 072  | 9 859                                     |
| - Baden-Württemberg                             | :   | 254   | 381   | :   | 12 986  | 14 775                                    |
| - Bayern  | 793   | 1 142 | 1 183 | 27 898  | 41 100  | 41 728                                    |
| - Saarland                                      | :   | :     | :     | :   | :       | :   |
| - Berlin (West)                                 | :   | :     | :     | :   | :       | :   |
| <b>Medios de alojamiento de carácter social</b> |   |       |       |   |         | <b>Beherbergungsbetriebe sozialer Art</b> |
| BR Deutschland                                  | 2 814   | 2 909 | 3 125 | 215 583   | 241 311 | 250 772                                   |
| - Schleswig-Holstein                            | 253   | 266   | 266   | 29 413  | 31 897  | 32 015                                    |
| - Hamburg                                       | :   | 7     | 7     | :   | 1 044   | 1 036                                     |
| - Niedersachsen                                 | 441   | 443   | 425   | 32 507  | 37 791  | 35 099                                    |
| - Bremen  | 7   | :     | :     | 557   | :       | :   |
| - Nordrhein-Westfalen                           | 522   | 563   | 558   | 38 348  | 45 136  | 44 405                                    |
| - Hessen  | 253   | 263   | 279   | 19 709  | 22 324  | 23 482                                    |
| - Rheinland-Pfalz                               | 88  | 215   | 224   | 8 469   | 17 265  | 16 923                                    |
| - Baden-Württemberg                             | 501   | 479   | 480   | 33 582  | 35 007  | 34 650                                    |
| - Bayern  | 585   | 606   | 819   | 39 966  | 43 542  | 55 715                                    |
| - Saarland                                      | :   | 23    | 21    | :   | 1 658   | 1 528                                     |
| - Berlin (West)                                 | :   | :     | :     | :   | :       | :   |
| <b>Otros</b>                                    |   |       |       |   |         | <b>Sonstige</b>                           |
| BR Deutschland                                  | 990   | 920   | 902   | 117 845   | 122 470 | 119 523                                   |
| - Schleswig-Holstein                            | 31  | 32    | 31    | 4 820   | 4 914   | 4 532                                     |
| - Hamburg                                       | :   | :     | :     | :   | :       | :   |
| - Niedersachsen                                 | 87  | :     | 84    | 9 382   | :       | 10 990                                    |
| - Bremen  | :   | :     | :     | :   | :       | :   |
| - Nordrhein-Westfalen                           | 138   | :     | :     | 18 000  | :       | :   |
| - Hessen  | 142   | 138   | 134   | 20 323  | 22 422  | 22 195                                    |
| - Rheinland-Pfalz                               | 72  | 68    | 72    | 8 266   | 9 113   | 8 665                                     |
| - Baden-Württemberg                             | 261   | 228   | 221   | 27 110  | 26 465  | 26 123                                    |
| - Bayern  | 253   | 239   | 241   | 28 667  | 28 476  | 28 277                                    |
| - Saarland                                      | :   | :     | :     | :   | :       | :   |
| - Berlin (West)                                 | :   | :     | :     | :   | :       | :   |
| <b>TOTAL</b>                                    |   |       |       |   |         | <b>INSGESAMT</b>                          |
| BR Deutschland                                  | 7 958   | 8 770 | 9 019 | 502 549   | 575 765 | 576 280                                   |
| - Schleswig-Holstein                            | 1 824   | 2 028 | 1 985 | 85 745  | 96 937  | 92 587                                    |
| - Hamburg                                       | :   | 7     | 7     | :   | 1 044   | 1 036                                     |
| - Niedersachsen                                 | 1 340   | 1 559 | 1 499 | 71 514  | 87 654  | 83 457                                    |
| - Bremen  | 7   | :     | :     | 557   | :       | :   |
| - Nordrhein-Westfalen                           | 957   | 961   | 933   | 64 041  | 74 448  | 72 466                                    |
| - Hessen  | 611   | 641   | 635   | 53 284  | 61 514  | 60 853                                    |
| - Rheinland-Pfalz                               | 421   | 533   | 541   | 38 972  | 47 344  | 45 308                                    |
| - Baden-Württemberg                             | 1 073   | 961   | 1 082 | 72 586  | 74 438  | 75 548                                    |
| - Bayern  | 1 648   | 2 006 | 2 262 | 107 172   | 123 546 | 135 979                                   |
| - Saarland                                      | :   | 29    | 28    | :   | 3 101   | 3 055                                     |
| - Berlin (West)                                 | :   | 39    | 41    | :   | 5 148   | 5 434                                     |

## I.2.2

**Capacidad de los establecimientos  
de alojamiento complementarios**
**Kapazität der  
ergänzenden Beherbergungsbetriebe**
**ELLAS**

|   | Número de establecimientos<br>Anzahl der Betriebe |      |      | Número de plazas-cama<br>Anzahl der Schlafgelegenheiten |        |        |
|---|---|------|------|---|--------|--------|
|   | 1981  | 1986 | 1987 | 1981  | 1986   | 1987   |
|   |   |      |      |   |        |        |
| <b>Campings y urbanizaciones turísticas</b>     |   |      |      | <b>Campingplätze und Feriendörfer</b>                   |        |        |
| Ellas   | 206   | 230  | 255  | 45 051  | 65 441 | 68 994 |
| - Eastern Macedonia                             | 10  | 10   | 12   | 4 013   | 3 825  | 4 365  |
| - Central Macedonia                             | 41  | 41   | 42   | 13 936  | 19 687 | 20 355 |
| - Western Macedonia                             | :   | :    | :    | :   | :      | :      |
| - Ipirus  | 7   | 11   | 13   | 914   | 2 627  | 3 060  |
| - Thessaly                                      | 14  | 6    | 13   | 1 922   | 1 241  | 1 719  |
| - Ionian Islands                                | 12  | 23   | 22   | 1 343   | 5 872  | 5 364  |
| - Western Greece                                | 27  | 27   | 30   | 4 907   | 6 327  | 7 284  |
| - Central Greece                                | 13  | 17   | 18   | 3 117   | 4 248  | 4 155  |
| - Attica  | 20  | 16   | 20   | 5 357   | 4 463  | 5 406  |
| - Peloponnesos                                  | 52  | 49   | 52   | 7 673   | 9 368  | 9 549  |
| - Northern Aegean Islands                       | :   | :    | :    | :   | :      | :      |
| - Southern Aegean Islands                       | 5   | 16   | 18   | 588   | 3 762  | 4 206  |
| - Crete   | 5   | 14   | 15   | 1 281   | 4 021  | 3 531  |
| <b>Alojamientos para vacaciones</b>             |   |      |      | <b>Ferienunterkunftsbetriebe</b>                        |        |        |
| Ellas   | :   | :    | :    | :   | :      | :      |
| - Eastern Macedonia                             | :   | :    | :    | :   | :      | :      |
| - Central Macedonia                             | :   | :    | :    | :   | :      | :      |
| - Western Macedonia                             | :   | :    | :    | :   | :      | :      |
| - Ipirus  | :   | :    | :    | :   | :      | :      |
| - Thessaly                                      | :   | :    | :    | :   | :      | :      |
| - Ionian Islands                                | :   | :    | :    | :   | :      | :      |
| - Western Greece                                | :   | :    | :    | :   | :      | :      |
| - Central Greece                                | :   | :    | :    | :   | :      | :      |
| - Attica  | :   | :    | :    | :   | :      | :      |
| - Peloponnesos                                  | :   | :    | :    | :   | :      | :      |
| - Northern Aegean Islands                       | :   | :    | :    | :   | :      | :      |
| - Southern Aegean Islands                       | :   | :    | :    | :   | :      | :      |
| - Crete   | :   | :    | :    | :   | :      | :      |
| <b>Medios de alojamiento de carácter social</b> |   |      |      | <b>Beherbergungsbetriebe sozialer Art</b>               |        |        |
| Ellas   | :   | :    | :    | :   | :      | :      |
| - Eastern Macedonia                             | :   | :    | :    | :   | :      | :      |
| - Central Macedonia                             | :   | :    | :    | :   | :      | :      |
| - Western Macedonia                             | :   | :    | :    | :   | :      | :      |
| - Ipirus  | :   | :    | :    | :   | :      | :      |
| - Thessaly                                      | :   | :    | :    | :   | :      | :      |
| - Ionian Islands                                | :   | :    | :    | :   | :      | :      |
| - Western Greece                                | :   | :    | :    | :   | :      | :      |
| - Central Greece                                | :   | :    | :    | :   | :      | :      |
| - Attica  | :   | :    | :    | :   | :      | :      |
| - Peloponnesos                                  | :   | :    | :    | :   | :      | :      |
| - Northern Aegean Islands                       | :   | :    | :    | :   | :      | :      |
| - Southern Aegean Islands                       | :   | :    | :    | :   | :      | :      |
| - Crete   | :   | :    | :    | :   | :      | :      |

## I.2.2

Capacidad de los establecimientos  
de alojamiento complementariosKapazität der  
ergänzenden Beherbergungsbetriebe

## ELLAS

|                           | Número de establecimientos<br>Anzahl der Betriebe |      |      | Número de plazas-cama<br>Anzahl der Schlafgelegenheiten |        |                  |
|---------------------------|---|------|------|---|--------|------------------|
|                           | 1981  | 1986 | 1987 | 1981  | 1986   | 1987             |
|                           | <b>Otros</b>                                      |      |      |   |        |                  |
| Ellas                     | 16  | 16   | 16   | 8 890   | 8 741  | 8 741            |
| - Eastern Macedonia       | :   | :    | :    | :   | :      | :                |
| - Central Macedonia       | 2   | 2    | 2    | 731   | 731    | 731              |
| - Western Macedonia       | :   | :    | :    | :   | :      | :                |
| - Ipirus                  | 1   | 1    | 1    | 120   | 120    | 120              |
| - Thessaly                | :   | :    | :    | :   | :      | :                |
| - Ionian Islands          | 3   | 3    | 3    | 2 846   | 2 846  | 2 846            |
| - Western Greece          | 2   | 3    | 3    | 932   | 2 197  | 2 197            |
| - Central Greece          | 2   | 1    | 1    | 1 060   | 880    | 880              |
| - Attica                  | 1   | :    | :    | 874   | :      | :                |
| - Peloponnesos            | 4   | 4    | 4    | 2 253   | 1 253  | 1 253            |
| - Northern Aegean Islands | :   | :    | :    | :   | :      | :                |
| - Southern Aegean Islands | 1   | 2    | 2    | 74  | 714    | 714              |
| - Crete                   | :   | :    | :    | :   | :      | :                |
| <b>TOTAL</b>              |   |      |      |   |        | <b>INSGESAMT</b> |
| Ellas                     | 222   | 246  | 271  | 53 941  | 74 182 | 77 735           |
| - Eastern Macedonia       | 10  | 10   | 12   | 4 013   | 3 825  | 4 365            |
| - Central Macedonia       | 43  | 43   | 44   | 14 667  | 20 418 | 21 086           |
| - Western Macedonia       | :   | :    | :    | :   | :      | :                |
| - Ipirus                  | 8   | 12   | 14   | 1 034   | 2 747  | 3 180            |
| - Thessaly                | 14  | 6    | 13   | 1 922   | 1 241  | 1 719            |
| - Ionian Islands          | 15  | 26   | 25   | 4 189   | 8 718  | 8 210            |
| - Western Greece          | 29  | 30   | 33   | 5 839   | 8 524  | 9 481            |
| - Central Greece          | 15  | 18   | 19   | 4 177   | 5 128  | 5 035            |
| - Attica                  | 21  | 16   | 20   | 6 231   | 4 463  | 5 406            |
| - Peloponnesos            | 56  | 53   | 56   | 9 926   | 10 621 | 10 802           |
| - Northern Aegean Islands | :   | :    | :    | :   | :      | :                |
| - Southern Aegean Islands | 6   | 18   | 20   | 662   | 4 476  | 4 920            |
| - Crete                   | 5   | 14   | 15   | 1 281   | 4 021  | 3 531            |

**Capacidad de los establecimientos  
de alojamiento complementarios**
**Kapazität der  
ergänzenden Beherbergungsbetriebe**
**ESPAÑA**

|   | Número de establecimientos<br>Anzahl der Betriebe |        |      | Número de plazas-cama<br>Anzahl der Schlafgelegenheiten |         |      |
|---|---|--------|------|---|---------|------|
|   | 1981  | 1986   | 1987 | 1981  | 1986    | 1987 |
| <b>Campings y urbanizaciones turísticas</b>     |   |        |      |   |         |      |
| <b>España</b>                                   | 615   | 796    | :    | 280 549   | 406 465 | :    |
| Noroeste  | :   | 132    | :    | :   | 56 946  | :    |
| - Galicia                                       | :   | 59     | :    | :   | 17 738  | :    |
| - Asturias                                      | :   | 35     | :    | :   | 17 499  | :    |
| - Cantabria                                     | :   | 38     | :    | :   | 21 709  | :    |
| Noreste   | :   | 78     | :    | :   | 41 211  | :    |
| - País Vasco                                    | :   | 20     | :    | :   | 9 257   | :    |
| - Navarra                                       | :   | 6      | :    | :   | 1 910   | :    |
| - La Rioja                                      | :   | 5      | :    | :   | 3 152   | :    |
| - Aragón  | :   | 27     | :    | :   | 12 658  | :    |
| - Madrid  | :   | 20     | :    | :   | 14 234  | :    |
| Centro  | :   | 67     | :    | :   | 24 295  | :    |
| - Castilla-León                                 | :   | 48     | :    | :   | 17 865  | :    |
| - Castilla-La Mancha                            | :   | 11     | :    | :   | 3 885   | :    |
| - Extremadura                                   | :   | 8      | :    | :   | 2 545   | :    |
| Este  | :   | 436    | :    | :   | 229 454 | :    |
| - Cataluña                                      | :   | 303    | :    | :   | 177 555 | :    |
| - Comunidad Valenciana                          | :   | 127    | :    | :   | 49 926  | :    |
| - Baleares                                      | :   | 6      | :    | :   | 1 973   | :    |
| Sur   | :   | 83     | :    | :   | 54 559  | :    |
| - Andalucía                                     | :   | 71     | :    | :   | 44 073  | :    |
| - Murcia  | :   | 10     | :    | :   | 8 486   | :    |
| - Ceuta y Melilla                               | :   | :      | :    | :   | 450     | :    |
| Canarias  | :   | 2      | :    | :   | 1 550   | :    |
| <b>Alojamientos para vacaciones</b>             |   |        |      |   |         |      |
| <b>España</b>                                   | :   | 88 348 | :    | :   | 289 996 | :    |
| Noroeste  | :   | 490    | :    | :   | 1 869   | :    |
| - Galicia                                       | :   | 205    | :    | :   | 844     | :    |
| - Asturias                                      | :   | 10     | :    | :   | 30      | :    |
| - Cantabria                                     | :   | 275    | :    | :   | 995     | :    |
| Noreste   | :   | 2 309  | :    | :   | 5 977   | :    |
| - País Vasco                                    | :   | 42     | :    | :   | 211     | :    |
| - Navarra                                       | :   | 33     | :    | :   | 112     | :    |
| - La Rioja                                      | :   | 6      | :    | :   | 21      | :    |
| - Aragón  | :   | 139    | :    | :   | 663     | :    |
| - Madrid  | :   | 2 089  | :    | :   | 4 970   | :    |
| Centro  | :   | 147    | :    | :   | 463     | :    |
| - Castilla-León                                 | :   | 93     | :    | :   | 297     | :    |
| - Castilla-La Mancha                            | :   | 54     | :    | :   | 166     | :    |
| - Extremadura                                   | :   | :      | :    | :   | 0       | :    |
| Este  | :   | 36 293 | :    | :   | 131 951 | :    |
| - Cataluña                                      | :   | 11 820 | :    | :   | 49 600  | :    |
| - Comunidad Valenciana                          | :   | 4 259  | :    | :   | 16 748  | :    |
| - Baleares                                      | :   | 20 214 | :    | :   | 65 603  | :    |
| Sur   | :   | 49 109 | :    | :   | 149 736 | :    |
| - Andalucía                                     | :   | 12 006 | :    | :   | 35 024  | :    |
| - Murcia  | :   | 1 591  | :    | :   | 6 343   | :    |
| - Ceuta y Melilla                               | :   | :      | :    | :   | :       | :    |
| Canarias  | :   | 35 512 | :    | :   | 108 369 | :    |
| <b>Medios de alojamiento de carácter social</b> |   |        |      |   |         |      |
| <b>España</b>                                   | :   | :      | :    | :   | :       | :    |
| Noroeste  | :   | :      | :    | :   | :       | :    |
| - Galicia                                       | :   | :      | :    | :   | :       | :    |
| - Asturias                                      | :   | :      | :    | :   | :       | :    |
| - Cantabria                                     | :   | :      | :    | :   | :       | :    |
| Noreste   | :   | :      | :    | :   | :       | :    |
| - País Vasco                                    | :   | :      | :    | :   | :       | :    |
| - Navarra                                       | :   | :      | :    | :   | :       | :    |
| - La Rioja                                      | :   | :      | :    | :   | :       | :    |
| - Aragón  | :   | :      | :    | :   | :       | :    |
| - Madrid  | :   | :      | :    | :   | :       | :    |
| Centro  | :   | :      | :    | :   | :       | :    |
| - Castilla-León                                 | :   | :      | :    | :   | :       | :    |
| - Castilla-La Mancha                            | :   | :      | :    | :   | :       | :    |
| - Extremadura                                   | :   | :      | :    | :   | :       | :    |
| Este  | :   | :      | :    | :   | :       | :    |
| - Cataluña                                      | :   | :      | :    | :   | :       | :    |
| - Comunidad Valenciana                          | :   | :      | :    | :   | :       | :    |
| - Baleares                                      | :   | :      | :    | :   | :       | :    |
| Sur   | :   | :      | :    | :   | :       | :    |
| - Andalucía                                     | :   | :      | :    | :   | :       | :    |
| - Murcia  | :   | :      | :    | :   | :       | :    |
| - Ceuta y Melilla                               | :   | :      | :    | :   | :       | :    |
| Canarias  | :   | :      | :    | :   | :       | :    |
| <b>Campingplätze und Feriendörfer</b>           |   |        |      |   |         |      |
| <b>Ferienunterkunftsbetriebe</b>                |   |        |      |   |         |      |
| <b>Beherbergungsbetriebe sozialer Art</b>       |   |        |      |   |         |      |

## I.2.2

Capacidad de los establecimientos  
de alojamiento complementariosKapazität der  
ergänzenden Beherbergungsbetriebe

## ESPAÑA

|                        | Número de establecimientos<br>Anzahl der Betriebe |        |      | Número de plazas-cama<br>Anzahl der Schlafgelegenheiten |         |                  |
|------------------------|---|--------|------|---|---------|------------------|
|                        | 1981  | 1986   | 1987 | 1981  | 1986    | 1987             |
| <b>Otros</b>           |   |        |      |   |         | <b>Sonstige</b>  |
| España                 | :   | 1 826  | :    | :   | 8 292   | :                |
| Noroeste               | :   | 144    | :    | :   | 788     | :                |
| - Galicia              | :   | 55     | :    | :   | 357     | :                |
| - Asturias             | :   | 21     | :    | :   | 92      | :                |
| - Cantabria            | :   | 68     | :    | :   | 339     | :                |
| Noreste                | :   | 182    | :    | :   | 783     | :                |
| - País Vasco           | :   | 6      | :    | :   | 28      | :                |
| - Navarra              | :   | :      | :    | :   | :       | :                |
| - La Rioja             | :   | :      | :    | :   | :       | :                |
| - Aragón               | :   | 171    | :    | :   | 736     | :                |
| - Madrid               | :   | 5      | :    | :   | 19      | :                |
| Centro                 | :   | 870    | :    | :   | 3 778   | :                |
| - Castilla-León        | :   | 268    | :    | :   | 1 142   | :                |
| - Castilla-La Mancha   | :   | 448    | :    | :   | 2 011   | :                |
| - Extremadura          | :   | 154    | :    | :   | 625     | :                |
| Este                   | :   | 282    | :    | :   | 1 291   | :                |
| - Cataluña             | :   | 83     | :    | :   | 545     | :                |
| - Comunidad Valenciana | :   | 199    | :    | :   | 746     | :                |
| - Baleares             | :   | :      | :    | :   | :       | :                |
| Sur                    | :   | 348    | :    | :   | 1 652   | :                |
| - Andalucía            | :   | 325    | :    | :   | 1 566   | :                |
| - Murcia               | :   | 18     | :    | :   | 76      | :                |
| - Ceuta y Melilla      | :   | :      | :    | :   | :       | :                |
| Canarias               | :   | 5      | :    | :   | 10      | :                |
| <b>TOTAL</b>           |   |        |      |   |         | <b>INSGESAMT</b> |
| España                 | :   | 90 970 | :    | :   | 704 753 | :                |
| Noroeste               | :   | 766    | :    | :   | 59 603  | :                |
| - Galicia              | :   | 319    | :    | :   | 18 939  | :                |
| - Asturias             | :   | 66     | :    | :   | 17 621  | :                |
| - Cantabria            | :   | 381    | :    | :   | 23 043  | :                |
| Noreste                | :   | 2 569  | :    | :   | 47 971  | :                |
| - País Vasco           | :   | 68     | :    | :   | 9 496   | :                |
| - Navarra              | :   | 39     | :    | :   | 2 022   | :                |
| - La Rioja             | :   | 11     | :    | :   | 3 173   | :                |
| - Aragón               | :   | 337    | :    | :   | 14 057  | :                |
| - Madrid               | :   | 2 114  | :    | :   | 19 223  | :                |
| Centro                 | :   | 1 084  | :    | :   | 28 536  | :                |
| - Castilla-León        | :   | 409    | :    | :   | 19 304  | :                |
| - Castilla-La Mancha   | :   | 513    | :    | :   | 6 062   | :                |
| - Extremadura          | :   | 162    | :    | :   | 3 170   | :                |
| Este                   | :   | 37 011 | :    | :   | 362 696 | :                |
| - Cataluña             | :   | 12 206 | :    | :   | 227 700 | :                |
| - Comunidad Valenciana | :   | 4 585  | :    | :   | 67 420  | :                |
| - Baleares             | :   | 20 220 | :    | :   | 67 576  | :                |
| Sur                    | :   | 49 540 | :    | :   | 205 947 | :                |
| - Andalucía            | :   | 12 402 | :    | :   | 80 663  | :                |
| - Murcia               | :   | 1 619  | :    | :   | 14 905  | :                |
| - Ceuta y Melilla      | :   | :      | :    | :   | 450     | :                |
| Canarias               | :   | 35 519 | :    | :   | 109 929 | :                |

**Capacidad de los establecimientos  
de alojamiento complementarios**
**Kapazität der  
ergänzenden Beherbergungsbetriebe**
**FRANCE**

|   | Número de establecimientos<br>Anzahl der Betriebe |       |       | Número de plazas-cama<br>Anzahl der Schlafgelegenheiten |           |           |
|---|---|-------|-------|---|-----------|-----------|
|   | 1981  | 1986  | 1987  | 1981  | 1986      | 1987      |
|   |   |       |       |   |           |           |
| <b>Campings y urbanizaciones turísticas</b>     |   |       |       | <b>Campingplätze und Feriendörfer</b>                   |           |           |
| France  | 7 009   | 8 686 | 8 193 | 1 992 735   | 2 471 315 | 2 446 056 |
| - Ile de France                                 | 129   | 142   | 135   | 44 143  | 47 617    | 48 849    |
| - Champagne-Ardennes                            | 90  | 102   | 98    | 17 515  | 21 165    | 20 931    |
| - Picardie                                      | 144   | 181   | 174   | 34 868  | 43 941    | 43 377    |
| - Haute Normandie                               | 101   | 121   | 111   | 22 662  | 30 218    | 28 617    |
| - Centre  | 285   | 328   | 315   | 50 272  | 57 780    | 57 435    |
| - Basse Normandie                               | 237   | 260   | 244   | 67 426  | 80 993    | 79 524    |
| - Bourgogne                                     | 154   | 210   | 210   | 27 694  | 36 645    | 40 833    |
| - Nord-Pas-de-Calais                            | 229   | 371   | 393   | 65 331  | 91 583    | 94 599    |
| - Lorraine                                      | 148   | 163   | 158   | 37 032  | 49 852    | 48 984    |
| - Alsace  | 91  | 104   | 101   | 23 440  | 27 222    | 26 994    |
| - Franche-Comté                                 | 117   | 157   | 123   | 24 857  | 31 622    | 28 995    |
| - Pays de la Loire                              | 589   | 717   | 685   | 190 331   | 236 974   | 234 600   |
| - Bretagne                                      | 726   | 856   | 804   | 208 810   | 250 067   | 247 062   |
| - Poitou-Charentes                              | 395   | 438   | 432   | 123 534   | 145 044   | 145 062   |
| - Aquitaine                                     | 558   | 634   | 639   | 210 445   | 260 980   | 260 349   |
| - Midi-Pyrénées                                 | 471   | 580   | 575   | 76 282  | 83 190    | 106 758   |
| - Limousin                                      | 161   | 199   | 180   | 30 494  | 39 146    | 37 272    |
| - Rhône-Alpes                                   | 692   | 974   | 822   | 152 587   | 198 118   | 184 716   |
| - Auvergne                                      | 282   | 348   | 333   | 52 669  | 65 749    | 64 515    |
| - Languedoc-Roussillon                          | 645   | 816   | 803   | 259 040   | 324 141   | 324 213   |
| - Provence - Côte d'Azur                        | 687   | 790   | 734   | 252 300   | 294 791   | 282 186   |
| - Corse   | 78  | 195   | 124   | 21 003  | 54 477    | 40 179    |
| <b>Alojamientos para vacaciones</b>             |   |       |       | <b>Ferienunterkunftsbetriebe</b>                        |           |           |
| France  | 537   | 580   | 715   | 193 738   | 201 022   | 242 023   |
| - Ile de France                                 | 4   | 4     | 4     | 1 412   | 1 474     | 1 476     |
| - Champagne-Ardennes                            | 2   | 1     | 1     | 240   | 240       | 240       |
| - Picardie                                      | 1   | 2     | 3     | 300   | 343       | 469       |
| - Haute Normandie                               | 4   | 3     | 4     | 611   | 710       | 950       |
| - Centre  | 3   | 2     | 3     | 1 188   | 588       | 688       |
| - Basse Normandie                               | 12  | 8     | 11    | 3 197   | 2 319     | 3 294     |
| - Bourgogne                                     | 4   | 5     | 4     | 946   | 1 124     | 1 034     |
| - Nord-Pas-de-Calais                            | 5   | 5     | 5     | 1 777   | 1 403     | 1 403     |
| - Lorraine                                      | 1   | 1     | 8     | 300   | 275       | 3 037     |
| - Alsace  | 8   | 9     | 10    | 2 413   | 2 472     | 2 972     |
| - Franche-Comté                                 | 3   | 3     | 5     | 1 369   | 1 375     | 687       |
| - Pays de la Loire                              | 28  | 26    | 35    | 9 448   | 7 944     | 11 253    |
| - Bretagne                                      | 31  | 38    | 39    | 12 811  | 13 161    | 16 825    |
| - Poitou-Charentes                              | 43  | 38    | 35    | 13 778  | 11 848    | 9 883     |
| - Aquitaine                                     | 56  | 65    | 71    | 27 406  | 30 647    | 31 847    |
| - Midi-Pyrénées                                 | 40  | 50    | 48    | 10 939  | 10 885    | 10 989    |
| - Limousin                                      | 25  | 25    | 31    | 6 021   | 6 735     | 8 481     |
| - Rhône-Alpes                                   | 75  | 92    | 127   | 22 107  | 26 375    | 40 567    |
| - Auvergne                                      | 46  | 49    | 50    | 13 239  | 13 121    | 12 871    |
| - Languedoc-Roussillon                          | 69  | 65    | 78    | 28 112  | 24 500    | 27 319    |
| - Provence - Côte d'Azur                        | 65  | 68    | 104   | 28 600  | 31 062    | 39 481    |
| - Corse   | 12  | 21    | 29    | 7 524   | 12 421    | 16 259    |
| <b>Medios de alojamiento de carácter social</b> |   |       |       | <b>Beherbergungsbetriebe sozialer Art</b>               |           |           |
| France  | 274   | 369   | :     | 15 044  | 20 202    | :         |
| - Ile de France                                 | 10  | 18    | :     | 698   | 2 081     | :         |
| - Champagne-Ardennes                            | 12  | 10    | :     | 466   | 461       | :         |
| - Picardie                                      | 9   | 10    | :     | 331   | 476       | :         |
| - Haute Normandie                               | 8   | 11    | :     | 417   | 432       | :         |
| - Centre  | 18  | 25    | :     | 929   | 1 103     | :         |
| - Basse Normandie                               | 6   | 11    | :     | 272   | 403       | :         |
| - Bourgogne                                     | 11  | 15    | :     | 732   | 866       | :         |
| - Nord-Pas-de-Calais                            | 6   | 7     | :     | 375   | 477       | :         |
| - Lorraine                                      | 8   | 9     | :     | 467   | 546       | :         |
| - Alsace  | 13  | 15    | :     | 971   | 971       | :         |
| - Franche-Comté                                 | 4   | 6     | :     | 246   | 316       | :         |
| - Pays de la Loire                              | 7   | 15    | :     | 397   | 951       | :         |
| - Bretagne                                      | 26  | 30    | :     | 1 484   | 1 882     | :         |
| - Poitou-Charentes                              | 13  | 13    | :     | 1 034   | 957       | :         |
| - Aquitaine                                     | 11  | 12    | :     | 662   | 752       | :         |
| - Midi-Pyrénées                                 | 38  | 44    | :     | 1 057   | 1 101     | :         |
| - Limousin                                      | 7   | 6     | :     | 285   | 287       | :         |
| - Rhône-Alpes                                   | 20  | 27    | :     | 1 407   | 1 863     | :         |
| - Auvergne                                      | 6   | 8     | :     | 270   | 463       | :         |
| - Languedoc-Roussillon                          | 13  | 16    | :     | 676   | 819       | :         |
| - Provence - Côte d'Azur                        | 28  | 34    | :     | 1 868   | 2 309     | :         |
| - Corse   | :   | 27    | :     | :   | 706       | :         |



**Capacidad de los establecimientos  
de alojamiento complementarios**
**Kapazität der  
ergänzenden Beherbergungsbetriebe**
**FRANCE**

|                          | Número de establecimientos<br>Anzahl der Betriebe |       |       | Número de plazas-cama<br>Anzahl der Schlafgelegenheiten |           |                  |
|--------------------------|---|-------|-------|---|-----------|------------------|
|                          | 1981  | 1986  | 1987  | 1981  | 1986      | 1987             |
| <b>Otros</b>             |   |       |       |   |           | <b>Sonstige</b>  |
| France                   | :   | :     | :     | :   | :         | :                |
| - Ile de France          | :   | :     | :     | :   | :         | :                |
| - Champagne-Ardennes     | :   | :     | :     | :   | :         | :                |
| - Picardie               | :   | :     | :     | :   | :         | :                |
| - Haute Normandie        | :   | :     | :     | :   | :         | :                |
| - Centre                 | :   | :     | :     | :   | :         | :                |
| - Basse Normandie        | :   | :     | :     | :   | :         | :                |
| - Bourgogne              | :   | :     | :     | :   | :         | :                |
| - Nord-Pas-de-Calais     | :   | :     | :     | :   | :         | :                |
| - Lorraine               | :   | :     | :     | :   | :         | :                |
| - Alsace                 | :   | :     | :     | :   | :         | :                |
| - Franche-Comté          | :   | :     | :     | :   | :         | :                |
| - Pays de la Loire       | :   | :     | :     | :   | :         | :                |
| - Bretagne               | :   | :     | :     | :   | :         | :                |
| - Poitou-Charentes       | :   | :     | :     | :   | :         | :                |
| - Aquitaine              | :   | :     | :     | :   | :         | :                |
| - Midi-Pyrénées          | :   | :     | :     | :   | :         | :                |
| - Limousin               | :   | :     | :     | :   | :         | :                |
| - Rhône-Alpes            | :   | :     | :     | :   | :         | :                |
| - Auvergne               | :   | :     | :     | :   | :         | :                |
| - Languedoc-Roussillon   | :   | :     | :     | :   | :         | :                |
| - Provence - Côte d'Azur | :   | :     | :     | :   | :         | :                |
| - Corse                  | :   | :     | :     | :   | :         | :                |
| <b>TOTAL</b>             |   |       |       |   |           | <b>INSGESAMT</b> |
| France                   | 7 820   | 9 635 | 8 908 | 2 201 517   | 2 692 539 | 2 688 079        |
| - Ile de France          | 143   | 164   | :     | 46 253  | 51 152    | :                |
| - Champagne-Ardennes     | 104   | 113   | :     | 18 221  | 21 866    | :                |
| - Picardie               | 154   | 193   | :     | 35 499  | 44 760    | :                |
| - Haute Normandie        | 113   | 135   | :     | 23 690  | 31 360    | :                |
| - Centre                 | 306   | 355   | :     | 52 389  | 59 471    | :                |
| - Basse Normandie        | 255   | 279   | :     | 70 895  | 83 715    | :                |
| - Bourgogne              | 169   | 230   | :     | 29 372  | 38 635    | :                |
| - Nord-Pas-de-Calais     | 240   | 383   | :     | 67 483  | 93 463    | :                |
| - Lorraine               | 157   | 173   | :     | 37 799  | 50 673    | :                |
| - Alsace                 | 112   | 128   | :     | 26 824  | 30 665    | :                |
| - Franche-Comté          | 124   | 166   | :     | 26 472  | 33 313    | :                |
| - Pays de la Loire       | 624   | 758   | :     | 200 176   | 245 869   | :                |
| - Bretagne               | 783   | 924   | :     | 223 105   | 265 110   | :                |
| - Poitou-Charentes       | 451   | 489   | :     | 138 346   | 157 849   | :                |
| - Aquitaine              | 625   | 711   | :     | 238 513   | 292 379   | :                |
| - Midi-Pyrénées          | 549   | 674   | :     | 88 278  | 95 176    | :                |
| - Limousin               | 193   | 230   | :     | 36 800  | 46 168    | :                |
| - Rhône-Alpes            | 787   | 1 093 | :     | 176 101   | 226 356   | :                |
| - Auvergne               | 334   | 405   | :     | 66 178  | 79 333    | :                |
| - Languedoc-Roussillon   | 727   | 897   | :     | 287 828   | 349 460   | :                |
| - Provence - Côte d'Azur | 780   | 892   | :     | 282 768   | 328 162   | :                |
| - Corse                  | 90  | 243   | :     | 28 527  | 67 604    | :                |

1.2.2

Capacidad de los establecimientos de alojamiento complementarios

Kapazität der ergänzenden Beherbergungsbetriebe

IRELAND

|   | Número de establecimientos<br>Anzahl der Betriebe |      |   | Número de plazas-cama<br>Anzahl der Schlafgelegenheiten |       |      |
|---|---|------|---|---|-------|------|
|   | 1981  | 1986 | 1987                                      | 1981  | 1986  | 1987 |
|   | <b>Campings y urbanizaciones turísticas</b>       |      |   | <b>Campingplätze und Feriendörfer</b>                   |       |      |
| Ireland   | :   | 5    | 7   | :   | 307   | 534  |
| - Dublin  | :   | 2    | 2   | :   | 248   | 248  |
| - East  | :   | :    | :   | :   | :     | :    |
| - South East                                    | :   | 1    | 1   | :   | 36    | 36   |
| - South   | :   | :    | :   | :   | :     | :    |
| - Midwest                                       | :   | 2    | 2   | :   | 23    | 150  |
| - West  | :   | :    | 2   | :   | :     | 100  |
| - North West                                    | :   | :    | :   | :   | :     | 6    |
| - Midlands                                      | :   | :    | :   | :   | :     | :    |
| <b>Alojamientos para vacaciones</b>             |   |      | <b>Ferienunterkunftsbetriebe</b>          |   |       |      |
| Ireland   | :   | 56   | 46  | :   | 2 472 | :    |
| - Dublin  | :   | 16   | 12  | :   | 702   | :    |
| - East  | :   | :    | :   | :   | :     | :    |
| - South East                                    | :   | 7    | 6   | :   | 296   | :    |
| - South   | :   | 14   | 13  | :   | 698   | :    |
| - Midwest                                       | :   | 3    | 2   | :   | 124   | :    |
| - West  | :   | 8    | 7   | :   | 352   | :    |
| - North West                                    | :   | 8    | 6   | :   | 300   | :    |
| - Midlands                                      | :   | :    | :   | :   | :     | :    |
| <b>Medios de alojamiento de carácter social</b> |   |      | <b>Beherbergungsbetriebe sozialer Art</b> |   |       |      |
| Ireland   | :   | :    | :   | :   | :     | :    |
| - Dublin  | :   | :    | :   | :   | :     | :    |
| - East  | :   | :    | :   | :   | :     | :    |
| - South East                                    | :   | :    | :   | :   | :     | :    |
| - South   | :   | :    | :   | :   | :     | :    |
| - Midwest                                       | :   | :    | :   | :   | :     | :    |
| - West  | :   | :    | :   | :   | :     | :    |
| - North West                                    | :   | :    | :   | :   | :     | :    |
| - Midlands                                      | :   | :    | :   | :   | :     | :    |
| <b>Otros</b>                                    |   |      | <b>Sonstige</b>                           |   |       |      |
| Ireland   | :   | :    | :   | :   | :     | :    |
| - Dublin  | :   | :    | :   | :   | :     | :    |
| - East  | :   | :    | :   | :   | :     | :    |
| - South East                                    | :   | :    | :   | :   | :     | :    |
| - South   | :   | :    | :   | :   | :     | :    |
| - Midwest                                       | :   | :    | :   | :   | :     | :    |
| - West  | :   | :    | :   | :   | :     | :    |
| - North West                                    | :   | :    | :   | :   | :     | :    |
| - Midlands                                      | :   | :    | :   | :   | :     | :    |
| <b>TOTAL</b>                                    |   |      | <b>INSGESAMT</b>                          |   |       |      |
| Ireland   | :   | 61   | 53  | :   | 2 779 | :    |
| - Dublin  | :   | 18   | 14  | :   | 950   | :    |
| - East  | :   | :    | :   | :   | :     | :    |
| - South East                                    | :   | 8    | 7   | :   | 332   | :    |
| - South   | :   | 14   | 13  | :   | 698   | :    |
| - Midwest                                       | :   | 5    | 4   | :   | 147   | :    |
| - West  | :   | 8    | 9   | :   | 352   | :    |
| - North West                                    | :   | 8    | 6   | :   | 300   | :    |
| - Midlands                                      | :   | :    | :   | :   | :     | :    |

**Capacidad de los establecimientos  
de alojamiento complementarios**
**Kapazität der  
ergänzenden Beherbergungsbetriebe**
**ITALIA**

|   | Número de establecimientos<br>Anzahl der Betriebe |       |       | Número de plazas-cama<br>Anzahl der Schlafgelegenheiten |                                       |           |
|---|---|-------|-------|---|---------------------------------------|-----------|
|   | 1981  | 1986  | 1987  | 1981  | 1986                                  | 1987      |
|   | <b>Campings y urbanizaciones turísticas</b>       |       |       |   | <b>Campingplätze und Feriendörfer</b> |           |
| Italia  | 1 901   | 2 149 | 2 182 | 853 002   | 1 094 574                             | 1 141 734 |
| Nord Ovest                                      | 369   | 373   | 383   | 94 208  | 121 829                               | 127 079   |
| - Piemonte                                      | 130   | 138   | 142   | 35 098  | 39 960                                | 42 193    |
| - Valle d'Aosta                                 | 59  | 55    | 60    | 15 190  | 21 236                                | 20 862    |
| - Liguria                                       | 180   | 180   | 181   | 43 920  | 60 633                                | 64 024    |
| Lombardia                                       | 191   | 201   | 201   | 59 080  | 72 731                                | 73 106    |
| Nord Est  | 285   | 311   | 307   | 179 361   | 233 406                               | 230 940   |
| - Trentino-Alto Adige                           | 78  | 93    | 91    | 22 664  | 32 374                                | 31 355    |
| - Veneto  | 179   | 189   | 187   | 127 983   | 168 899                               | 167 402   |
| - Friuli-Venezia Giulia                         | 28  | 29    | 29    | 28 714  | 32 133                                | 32 183    |
| Emilia-Romagna                                  | 92  | 93    | 96    | 71 335  | 70 805                                | 78 996    |
| Centro  | 256   | 319   | 322   | 125 956   | 169 361                               | 181 502   |
| - Toscana                                       | 163   | 191   | 190   | 94 612  | 123 965                               | 126 248   |
| - Umbria  | 23  | 31    | 31    | 5 545   | 9 578                                 | 9 867     |
| - Marche  | 70  | 97    | 101   | 25 799  | 35 818                                | 45 387    |
| Lazio   | 85  | 85    | 104   | 42 854  | 49 994                                | 63 398    |
| Campania  | 120   | 139   | 143   | 44 255  | 50 516                                | 53 110    |
| Abruzzi-Molise                                  | 62  | 86    | 87    | 29 806  | 42 286                                | 46 613    |
| - Abruzzi                                       | 56  | 77    | 78    | 27 756  | 39 354                                | 43 681    |
| - Molise  | 6   | 9     | 9     | 2 050   | 2 932                                 | 2 932     |
| Sud   | 304   | 370   | 365   | 154 278   | 202 486                               | 204 095   |
| - Puglia  | 93  | 94    | 93    | 53 233  | 61 998                                | 63 041    |
| - Basilicata                                    | 6   | 16    | 12    | 1 750   | 5 439                                 | 5 644     |
| - Calabria                                      | 205   | 260   | 260   | 99 295  | 135 049                               | 135 410   |
| Sicilia   | 81  | 95    | 97    | 21 174  | 28 594                                | 28 362    |
| Sardegna  | 56  | 77    | 77    | 30 695  | 52 566                                | 54 533    |
| <b>Alojamientos para vacaciones</b>             |   |       |       | <b>Ferienunterkunftsbetriebe</b>                        |                                       |           |
| Italia  | :   | :     | :     | :   | :                                     | :         |
| Nord Ovest                                      | :   | :     | :     | :   | :                                     | :         |
| - Piemonte                                      | :   | :     | :     | :   | :                                     | :         |
| - Valle d'Aosta                                 | :   | :     | :     | :   | :                                     | :         |
| - Liguria                                       | :   | :     | :     | :   | :                                     | :         |
| Lombardia                                       | :   | :     | :     | :   | :                                     | :         |
| Nord Est  | :   | :     | :     | :   | :                                     | :         |
| - Trentino-Alto Adige                           | :   | :     | :     | :   | :                                     | :         |
| - Veneto  | :   | :     | :     | :   | :                                     | :         |
| - Friuli-Venezia Giulia                         | :   | :     | :     | :   | :                                     | :         |
| Emilia-Romagna                                  | :   | :     | :     | :   | :                                     | :         |
| Centro  | :   | :     | :     | :   | :                                     | :         |
| - Toscana                                       | :   | :     | :     | :   | :                                     | :         |
| - Umbria  | :   | :     | :     | :   | :                                     | :         |
| - Marche  | :   | :     | :     | :   | :                                     | :         |
| Lazio   | :   | :     | :     | :   | :                                     | :         |
| Campania  | :   | :     | :     | :   | :                                     | :         |
| Abruzzi-Molise                                  | :   | :     | :     | :   | :                                     | :         |
| - Abruzzi                                       | :   | :     | :     | :   | :                                     | :         |
| - Molise  | :   | :     | :     | :   | :                                     | :         |
| Sud   | :   | :     | :     | :   | :                                     | :         |
| - Puglia  | :   | :     | :     | :   | :                                     | :         |
| - Basilicata                                    | :   | :     | :     | :   | :                                     | :         |
| - Calabria                                      | :   | :     | :     | :   | :                                     | :         |
| Sicilia   | :   | :     | :     | :   | :                                     | :         |
| Sardegna  | :   | :     | :     | :   | :                                     | :         |
| <b>Medios de alojamiento de caracter social</b> |   |       |       | <b>Beherbergungsbetriebe sozialer Art</b>               |                                       |           |
| Italia  | 108   | 1 518 | 1 029 | 8 958   | 149 023                               | 94 570    |
| Nord Ovest                                      | 6   | 325   | 295   | 474   | 24 858                                | 20 440    |
| - Piemonte                                      | 1   | 163   | 135   | 60  | 13 749                                | 10 548    |
| - Valle d'Aosta                                 | :   | 113   | 110   | :   | 5 941                                 | 5 178     |
| - Liguria                                       | 5   | 49    | 50    | 414   | 5 168                                 | 4 714     |
| Lombardia                                       | 7   | 79    | 82    | 760   | 6 421                                 | 4 840     |
| Nord Est  | 44  | 522   | 348   | 2 633   | 43 596                                | 24 426    |
| - Trentino-Alto Adige                           | 38  | 233   | 143   | 1 628   | 11 179                                | 6 533     |
| - Veneto  | 5   | 253   | 174   | 895   | 27 367                                | 15 098    |
| - Friuli-Venezia Giulia                         | 1   | 36    | 31    | 110   | 5 050                                 | 2 795     |
| Emilia-Romagna                                  | 7   | 253   | 134   | 492   | 40 456                                | 29 287    |
| Centro  | 12  | 240   | 96    | 1 205   | 25 119                                | 8 814     |
| - Toscana                                       | 7   | 119   | 58    | 943   | 11 121                                | 5 421     |
| - Umbria  | 2   | 9     | 4     | 134   | 496                                   | 300       |
| - Marche  | 3   | 112   | 34    | 128   | 13 508                                | 3 093     |
| Lazio   | 6   | 42    | 21    | 1 820   | 3 739                                 | 2 485     |
| Campania  | 6   | 5     | 6     | 434   | 324                                   | 534       |
| Abruzzi-Molise                                  | 2   | 11    | 9     | 114   | 1 086                                 | 1 004     |
| - Abruzzi                                       | 2   | 11    | 9     | 114   | 1 086                                 | 1 004     |
| - Molise  | :   | :     | :     | :   | :                                     | :         |
| Sud   | 6   | 25    | 22    | 433   | 1 981                                 | 1 296     |
| - Puglia  | 4   | 15    | 13    | 325   | 899                                   | 749       |
| - Basilicata                                    | :   | :     | :     | :   | :                                     | :         |
| - Calabria                                      | 2   | 10    | 9     | 108   | 1 082                                 | 547       |
| Sicilia   | 5   | 8     | 9     | 267   | 945                                   | 1 054     |
| Sardegna  | 7   | 8     | 7     | 326   | 498                                   | 390       |

## I.2.2

Capacidad de los establecimientos  
de alojamiento complementariosKapazität der  
ergänzenden Beherbergungsbetriebe

## ITALIA

|                         | Número de establecimientos<br>Anzahl der Betriebe |       |       | Número de plazas-cama<br>Anzahl der Schlafgelegenheiten |           |                  |
|-------------------------|---|-------|-------|---|-----------|------------------|
|                         | 1981  | 1986  | 1987  | 1981  | 1986      | 1987             |
|                         |   |       |       |   |           |                  |
| <b>Otros</b>            |   |       |       |   |           | <b>Sonstige</b>  |
| Italia                  | 3 649   | 1 597 | 2 389 | 254 292   | 76 421    | 109 517          |
| Nord Ovest              | 762   | 206   | 174   | 48 168  | 10 194    | 6 431            |
| - Piemonte              | 311   | 104   | 118   | 20 403  | 3 789     | 4 607            |
| - Valle d'Aosta         | 298   | 34    | 5     | 13 835  | 894       | 1 152            |
| - Liguria               | 153   | 68    | 51    | 13 930  | 5 511     | 672              |
| Lombardia               | 528   | 135   | 144   | 30 252  | 5 846     | 7 750            |
| Nord Est                | 1 286   | 840   | 1 049 | 65 936  | 22 460    | 42 705           |
| - Trentino-Alto Adige   | 790   | 673   | 804   | 23 538  | 15 828    | 22 527           |
| - Veneto                | 453   | 161   | 231   | 37 048  | 6 502     | 17 552           |
| - Friuli-Venezia Giulia | 43  | 6     | 14    | 5 350   | 130       | 2 626            |
| Emilia-Romagna          | 317   | 38    | 151   | 48 373  | 3 959     | 14 132           |
| Centro                  | 334   | 152   | 211   | 33 495  | 12 966    | 21 394           |
| - Toscana               | 149   | 120   | 86    | 12 815  | 9 442     | 6 865            |
| - Umbria                | 44  | 20    | 26    | 3 089   | 1 542     | 1 610            |
| - Marche                | 141   | 12    | 99    | 17 591  | 1 982     | 12 919           |
| Lazio                   | 24  | 53    | 69    | 3 222   | 8 838     | 8 724            |
| Campania                | 58  | 5     | 2     | 4 949   | 527       | 52               |
| Abruzzi-Molise          | 220   | 124   | 121   | 13 808  | 7 454     | 6 212            |
| - Abruzzi               | 215   | 123   | 120   | 13 670  | 7 424     | 6 182            |
| - Molise                | 5   | 1     | 1     | 138   | 30        | 30               |
| Sud                     | 19  | :     | :     | 1 468   | :         | 306              |
| - Puglia                | 8   | :     | 99    | 460   | :         | 306              |
| - Basilicata            | 3   | :     | :     | 100   | :         | :                |
| - Calabria              | 8   | :     | :     | 908   | :         | :                |
| Sicilia                 | 100   | 40    | 10    | 4 216   | 1 077     | 441              |
| Sardegna                | 1   | 4     | 359   | 405   | 3 100     | 1 419            |
| <b>TOTAL</b>            |   |       |       |   |           | <b>INSGESAMT</b> |
| Italia                  | 5 658   | 5 264 | 5 600 | 1 116 252   | 1 320 018 | 1 345 870        |
| Nord Ovest              | 1 137   | 904   | 852   | 142 850   | 156 881   | 153 950          |
| - Piemonte              | 442   | 405   | 395   | 55 561  | 57 498    | 57 348           |
| - Valle d'Aosta         | 357   | 202   | 175   | 29 025  | 28 071    | 27 192           |
| - Liguria               | 338   | 297   | 282   | 58 264  | 71 312    | 69 410           |
| Lombardia               | 726   | 415   | 427   | 90 092  | 84 998    | 85 696           |
| Nord Est                | 1 615   | 1 673 | 1 704 | 247 930   | 299 462   | 298 071          |
| - Trentino-Alto Adige   | 906   | 999   | 1 038 | 47 830  | 59 381    | 60 415           |
| - Veneto                | 637   | 603   | 592   | 165 926   | 202 768   | 200 052          |
| - Friuli-Venezia Giulia | 72  | 71    | 74    | 34 174  | 37 313    | 37 604           |
| Emilia-Romagna          | 416   | 384   | 381   | 120 200   | 115 220   | 122 415          |
| Centro                  | 602   | 711   | 629   | 160 656   | 207 446   | 211 710          |
| - Toscana               | 319   | 430   | 334   | 108 370   | 144 528   | 138 534          |
| - Umbria                | 69  | 60    | 61    | 8 768   | 11 616    | 11 777           |
| - Marche                | 214   | 221   | 234   | 43 518  | 51 302    | 61 399           |
| Lazio                   | 115   | 180   | 194   | 47 896  | 62 571    | 74 607           |
| Campania                | 184   | 149   | 151   | 49 638  | 51 367    | 53 696           |
| Abruzzi-Molise          | 284   | 221   | 216   | 43 728  | 50 826    | 53 829           |
| - Abruzzi               | 273   | 211   | 206   | 41 540  | 47 864    | 50 867           |
| - Molise                | 11  | 10    | 10    | 2 188   | 2 962     | 2 962            |
| Sud                     | 329   | 395   | 486   | 156 179   | 204 467   | 205 697          |
| - Puglia                | 105   | 109   | 205   | 54 018  | 62 897    | 64 096           |
| - Basilicata            | 9   | 16    | 12    | 1 850   | 5 439     | 5 644            |
| - Calabria              | 215   | 270   | 269   | 100 311   | 136 131   | 135 957          |
| Sicilia                 | 186   | 143   | 116   | 25 657  | 30 616    | 29 857           |
| Sardegna                | 64  | 89    | 444   | 31 426  | 56 164    | 56 342           |

I.2.2

Capacidad de los establecimientos  
de alojamiento complementarios

Kapazität der  
ergänzenden Beherbergungsbetriebe

LUXEMBOURG

|   | Número de establecimientos<br>Anzahl der Betriebe |      |      | Número de plazas-cama<br>Anzahl der Schlafgelegenheiten |       |        |
|---|---|------|------|---|-------|--------|
|   | 1981  | 1986 | 1987 | 1981  | 1986  | 1987   |
|   | <b>Campings y urbanizaciones turísticas</b>       |      |      |   |       |        |
|   |   |      |      | <b>Campingplätze und Feriendörfer</b>                   |       |        |
| Luxembourg                                      | 137   | 125  | 127  | :   | :     | 12 654 |
| - Centre  | :   | :    | 19   | :   | :     | 1 475  |
| - Ardennes                                      | :   | :    | 57   | :   | :     | 6 176  |
| - Mullerthal                                    | :   | :    | 36   | :   | :     | 3 792  |
| - Moselle                                       | :   | :    | 13   | :   | :     | 1 091  |
| - Sud   | :   | :    | 2    | :   | :     | 120    |
| <b>Alojamientos para vacaciones</b>             |   |      |      |   |       |        |
|   |   |      |      | <b>Ferienunterkunftsbetriebe</b>                        |       |        |
| Luxembourg                                      | :   | :    | :    | :   | :     | :      |
| - Centre  | :   | :    | :    | :   | :     | :      |
| - Ardennes                                      | :   | :    | :    | :   | :     | :      |
| - Mullerthal                                    | :   | :    | :    | :   | :     | :      |
| - Moselle                                       | :   | :    | :    | :   | :     | :      |
| - Sud   | :   | :    | :    | :   | :     | :      |
| <b>Medios de alojamiento de carácter social</b> |   |      |      |   |       |        |
|   |   |      |      | <b>Beherbergungsbetriebe sozialer Art</b>               |       |        |
| Luxembourg                                      | 10  | :    | 9    | 1 172   | 1 203 | 1 171  |
| - Centre  | :   | :    | 3    | :   | :     | 585    |
| - Ardennes                                      | :   | :    | 3    | :   | :     | 272    |
| - Mullerthal                                    | :   | :    | 2    | :   | :     | 244    |
| - Moselle                                       | :   | :    | 1    | :   | :     | 70     |
| - Sud   | :   | :    | :    | :   | :     | :      |
| <b>Otros</b>                                    |   |      |      |   |       |        |
|   |   |      |      | <b>Sonstige</b>   |       |        |
| Luxembourg                                      | :   | :    | :    | :   | :     | :      |
| - Centre  | :   | :    | :    | :   | :     | :      |
| - Ardennes                                      | :   | :    | :    | :   | :     | :      |
| - Mullerthal                                    | :   | :    | :    | :   | :     | :      |
| - Moselle                                       | :   | :    | :    | :   | :     | :      |
| - Sud   | :   | :    | :    | :   | :     | :      |
| <b>TOTAL</b>                                    |   |      |      |   |       |        |
|   |   |      |      | <b>INSGESAMT</b>  |       |        |
| Luxembourg                                      | 477   | :    | :    | 15 888  | :     | :      |
| - Centre  | :   | :    | :    | 5 186   | :     | :      |
| - Ardennes                                      | :   | :    | :    | 2 155   | :     | :      |
| - Mullerthal                                    | :   | :    | :    | 4 281   | :     | :      |
| - Moselle                                       | :   | :    | :    | 1 411   | :     | :      |
| - Sud   | :   | :    | :    | 671   | :     | :      |

**Capacidad de los establecimientos  
de alojamiento complementarios**
**Kapazität der  
ergänzenden Beherbergungsbetriebe**
**NEDERLAND**

|   | Número de establecimientos<br>Anzahl der Betriebe |       |      | Número de plazas-cama<br>Anzahl der Schlafgelegenheiten |                                       |      |
|---|---|-------|------|---|---------------------------------------|------|
|   | 1981  | 1986  | 1987 | 1981  | 1986                                  | 1987 |
|   | <b>Campings y urbanizaciones turísticas</b>       |       |      |   | <b>Campingplätze und Feriendörfer</b> |      |
| Nederland                                       | 2 525   | 2 824 | :    | 1 449 203   | 1 599 675                             | :    |
| - Groningen                                     | 52  | 50    | :    | 25 676  | 26 721                                | :    |
| - Friesland                                     | 301   | 322   | :    | 108 916   | 110 035                               | :    |
| - Drenthe                                       | 172   | 182   | :    | 93 249  | 113 638                               | :    |
| - Overijssel                                    | 284   | 306   | :    | 146 790   | 146 811                               | :    |
| - Gelderland                                    | 577   | 622   | :    | 307 341   | 326 361                               | :    |
| - Utrecht                                       | 123   | 129   | :    | 67 908  | 77 207                                | :    |
| - Noord-Holland                                 | 280   | 282   | :    | 145 356   | 148 450                               | :    |
| - Zuid-Holland                                  | 184   | 212   | :    | 113 395   | 130 987                               | :    |
| - Zeeland                                       | 177   | 208   | :    | 132 654   | 157 096                               | :    |
| - Noord-Brabant                                 | 215   | 301   | :    | 176 192   | 201 395                               | :    |
| - Limburg                                       | 147   | 182   | :    | 114 807   | 129 530                               | :    |
| - Flevoland                                     | 13  | 28    | :    | 16 919  | 31 444                                | :    |
| <b>Alojamientos para vacaciones</b>             |   |       |      | <b>Ferienunterkunftsbetriebe</b>                        |                                       |      |
| Nederland                                       | :   | :     | :    | :   | :                                     | :    |
| - Groningen                                     | :   | :     | :    | :   | :                                     | :    |
| - Friesland                                     | :   | :     | :    | :   | :                                     | :    |
| - Drenthe                                       | :   | :     | :    | :   | :                                     | :    |
| - Overijssel                                    | :   | :     | :    | :   | :                                     | :    |
| - Gelderland                                    | :   | :     | :    | :   | :                                     | :    |
| - Utrecht                                       | :   | :     | :    | :   | :                                     | :    |
| - Noord-Holland                                 | :   | :     | :    | :   | :                                     | :    |
| - Zuid-Holland                                  | :   | :     | :    | :   | :                                     | :    |
| - Zeeland                                       | :   | :     | :    | :   | :                                     | :    |
| - Noord-Brabant                                 | :   | :     | :    | :   | :                                     | :    |
| - Limburg                                       | :   | :     | :    | :   | :                                     | :    |
| - Flevoland                                     | :   | :     | :    | :   | :                                     | :    |
| <b>Medios de alojamiento de carácter social</b> |   |       |      | <b>Beherbergungsbetriebe sozialer Art</b>               |                                       |      |
| Nederland                                       | 69  | 70    | :    | 8 907   | 8 734                                 | :    |
| - Groningen                                     | 1   | 1     | :    | :   | :                                     | :    |
| - Friesland                                     | 6   | 7     | :    | 834   | 968                                   | :    |
| - Drenthe                                       | 3   | 3     | :    | 300   | 302                                   | :    |
| - Overijssel                                    | 2   | 2     | :    | :   | :                                     | :    |
| - Gelderland                                    | 6   | 7     | :    | 1 154   | 1 105                                 | :    |
| - Utrecht                                       | 4   | 4     | :    | 732   | 620                                   | :    |
| - Noord-Holland                                 | 32  | 34    | :    | 4 115   | 3 972                                 | :    |
| - Zuid-Holland                                  | 5   | 5     | :    | 864   | 779                                   | :    |
| - Zeeland                                       | 2   | 2     | :    | :   | :                                     | :    |
| - Noord-Brabant                                 | 4   | 3     | :    | 610   | 988                                   | :    |
| - Limburg                                       | 3   | 2     | :    | 298   | :                                     | :    |
| - Flevoland                                     | 1   | :     | :    | :   | :                                     | :    |
| <b>Otros</b>                                    |   |       |      | <b>Sonstige</b>   |                                       |      |
| Nederland                                       | :   | :     | :    | :   | :                                     | :    |
| - Groningen                                     | :   | :     | :    | :   | :                                     | :    |
| - Friesland                                     | :   | :     | :    | :   | :                                     | :    |
| - Drenthe                                       | :   | :     | :    | :   | :                                     | :    |
| - Overijssel                                    | :   | :     | :    | :   | :                                     | :    |
| - Gelderland                                    | :   | :     | :    | :   | :                                     | :    |
| - Utrecht                                       | :   | :     | :    | :   | :                                     | :    |
| - Noord-Holland                                 | :   | :     | :    | :   | :                                     | :    |
| - Zuid-Holland                                  | :   | :     | :    | :   | :                                     | :    |
| - Zeeland                                       | :   | :     | :    | :   | :                                     | :    |
| - Noord-Brabant                                 | :   | :     | :    | :   | :                                     | :    |
| - Limburg                                       | :   | :     | :    | :   | :                                     | :    |
| - Flevoland                                     | :   | :     | :    | :   | :                                     | :    |
| <b>TOTAL</b>                                    |   |       |      | <b>INSGESAMT</b>  |                                       |      |
| Nederland                                       | :   | :     | :    | :   | :                                     | :    |
| - Groningen                                     | :   | :     | :    | :   | :                                     | :    |
| - Friesland                                     | :   | :     | :    | :   | :                                     | :    |
| - Drenthe                                       | :   | :     | :    | :   | :                                     | :    |
| - Overijssel                                    | :   | :     | :    | :   | :                                     | :    |
| - Gelderland                                    | :   | :     | :    | :   | :                                     | :    |
| - Utrecht                                       | :   | :     | :    | :   | :                                     | :    |
| - Noord-Holland                                 | :   | :     | :    | :   | :                                     | :    |
| - Zuid-Holland                                  | :   | :     | :    | :   | :                                     | :    |
| - Zeeland                                       | :   | :     | :    | :   | :                                     | :    |
| - Noord-Brabant                                 | :   | :     | :    | :   | :                                     | :    |
| - Limburg                                       | :   | :     | :    | :   | :                                     | :    |
| - Flevoland                                     | :   | :     | :    | :   | :                                     | :    |

## I.2.2

Capacidad de los establecimientos  
de alojamiento complementariosKapazität der  
ergänzenden Beherbergungsbetriebe

## PORTUGAL

|   | Número de establecimientos<br>Anzahl der Betriebe |      |      | Número de plazas-cama<br>Anzahl der Schlafgelegenheiten |                                       |         |
|---|---|------|------|---|---------------------------------------|---------|
|   | 1981  | 1986 | 1987 | 1981  | 1986                                  | 1987    |
|   | <b>Campings y urbanizaciones turísticas</b>       |      |      |   | <b>Campingplätze und Feriendörfer</b> |         |
| Portugal  | 89  | 124  | 130  | 183 807   | 230 870                               | 245 954 |
| Continente                                      | 89  | 124  | 130  | 183 807   | 230 870                               | 245 954 |
| - Norte   | :   | 30   | 30   | :   | 32 850                                | 39 560  |
| - Centro  | :   | 30   | 33   | :   | 52 950                                | 62 650  |
| - Lisboa e Vale do Tejo                         | :   | 35   | 35   | :   | 85 120                                | 77 830  |
| - Alentejo                                      | :   | 9    | 11   | :   | 16 300                                | 20 356  |
| - Algarve                                       | 13  | 20   | 21   | 38 015  | 43 650                                | 45 558  |
| Açores  | :   | :    | :    | :   | :                                     | :       |
| Madeira   | :   | :    | :    | :   | :                                     | :       |
| <b>Alojamientos para vacaciones</b>             |   |      |      | <b>Ferienunterkunftsbetriebe</b>                        |                                       |         |
| Portugal  | :   | :    | :    | :   | :                                     | :       |
| Continente                                      | :   | :    | :    | :   | :                                     | :       |
| - Norte   | :   | :    | :    | :   | :                                     | :       |
| - Centro  | :   | :    | :    | :   | :                                     | :       |
| - Lisboa e Vale do Tejo                         | :   | :    | :    | :   | :                                     | :       |
| - Alentejo                                      | :   | :    | :    | :   | :                                     | :       |
| - Algarve                                       | :   | :    | :    | :   | :                                     | :       |
| Açores  | :   | :    | :    | :   | :                                     | :       |
| Madeira   | :   | :    | :    | :   | :                                     | :       |
| <b>Medios de alojamiento de carácter social</b> |   |      |      | <b>Beherbergungsbetriebe sozialer Art</b>               |                                       |         |
| Portugal  | 51  | 52   | 54   | 10 441  | 9 061                                 | 10 698  |
| Continente                                      | 47  | 49   | 51   | 10 368  | 9 028                                 | 10 652  |
| - Norte   | :   | 9    | 10   | :   | 1 270                                 | 1 519   |
| - Centro  | :   | 12   | 12   | :   | 2 762                                 | 2 551   |
| - Lisboa e Vale do Tejo                         | :   | 22   | 23   | :   | 3 930                                 | 5 120   |
| - Alentejo                                      | :   | 3    | 3    | :   | 440                                   | 574     |
| - Algarve                                       | 3   | 3    | 3    | 579   | 626                                   | 888     |
| Açores  | 3   | 2    | 2    | 35  | 13                                    | 16      |
| Madeira   | 1   | 1    | 1    | 38  | 20                                    | 30      |
| <b>Otros</b>                                    |   |      |      | <b>Sonstige</b>   |                                       |         |
| Portugal  | :   | :    | :    | :   | :                                     | :       |
| Continente                                      | :   | :    | :    | :   | :                                     | :       |
| - Norte   | :   | :    | :    | :   | :                                     | :       |
| - Centro  | :   | :    | :    | :   | :                                     | :       |
| - Lisboa e Vale do Tejo                         | :   | :    | :    | :   | :                                     | :       |
| - Alentejo                                      | :   | :    | :    | :   | :                                     | :       |
| - Algarve                                       | :   | :    | :    | :   | :                                     | :       |
| Açores  | :   | :    | :    | :   | :                                     | :       |
| Madeira   | :   | :    | :    | :   | :                                     | :       |
| <b>TOTAL</b>                                    |   |      |      | <b>INSGESAMT</b>  |                                       |         |
| Portugal  | 140   | 176  | 184  | 194 248   | 239 931                               | 256 652 |
| Continente                                      | 136   | 173  | 181  | 194 175   | 239 898                               | 256 606 |
| - Norte   | :   | 39   | 40   | :   | 34 120                                | 41 079  |
| - Centro  | :   | 42   | 45   | :   | 55 712                                | 65 201  |
| - Lisboa e Vale do Tejo                         | :   | 57   | 58   | :   | 89 050                                | 82 950  |
| - Alentejo                                      | :   | 12   | 14   | :   | 16 740                                | 20 930  |
| - Algarve                                       | 16  | 23   | 24   | 38 594  | 44 276                                | 46 446  |
| Açores  | 3   | 2    | 2    | 35  | 13                                    | 16      |
| Madeira   | 1   | 1    | 1    | 38  | 20                                    | 30      |

## I.2.2

### Capacidad de los establecimientos de alojamiento complementarios

### Kapazität der ergänzenden Beherbergungsbetriebe

#### UNITED KINGDOM

|   | Número de establecimientos<br>Anzahl der Betriebe |        |      | Número de plazas-cama<br>Anzahl der Schlafgelegenheiten |         |      |
|---|---|--------|------|---|---------|------|
|   | 1981  | 1986   | 1987 | 1981  | 1986    | 1987 |
|   | <b>Campings y urbanizaciones turísticas</b>       |        |      |   |         |      |
|   |   |        |      | <b>Campingplätze und Feriendörfer</b>                   |         |      |
| United Kingdom                                  | :   | 4 081  | :    | :   | 431 589 | :    |
| - North   | :   | :      | :    | :   | :       | :    |
| - Cumbria                                       | :   | :      | :    | :   | :       | :    |
| - Yorkshire and Humberside                      | :   | :      | :    | :   | :       | :    |
| - East Midlands                                 | :   | :      | :    | :   | :       | :    |
| - East Anglia                                   | :   | :      | :    | :   | :       | :    |
| - South East                                    | :   | :      | :    | :   | :       | :    |
| - Thames and Chilterns                          | :   | :      | :    | :   | :       | :    |
| - Greater London                                | :   | :      | :    | :   | :       | :    |
| - Southern                                      | :   | :      | :    | :   | :       | :    |
| - South West                                    | :   | :      | :    | :   | :       | :    |
| - West Midlands                                 | :   | :      | :    | :   | :       | :    |
| - North West                                    | :   | :      | :    | :   | :       | :    |
| Wales   | :   | 2 859  | :    | :   | 349 629 | :    |
| Scotland  | :   | 617    | :    | :   | 11 537  | :    |
| Northern Ireland                                | :   | 605    | :    | :   | 70 423  | :    |
| England   | :   | :      | :    | :   | :       | :    |
| <b>Alojamientos para vacaciones</b>             |   |        |      |   |         |      |
|   |   |        |      | <b>Ferienunterkunftsbetriebe</b>                        |         |      |
| United Kingdom                                  | :   | 13 956 | :    | :   | 119 406 | :    |
| - North   | :   | :      | :    | :   | :       | :    |
| - Cumbria                                       | :   | :      | :    | :   | :       | :    |
| - Yorkshire and Humberside                      | :   | :      | :    | :   | :       | :    |
| - East Midlands                                 | :   | :      | :    | :   | :       | :    |
| - East Anglia                                   | :   | :      | :    | :   | :       | :    |
| - South East                                    | :   | :      | :    | :   | :       | :    |
| - Thames and Chilterns                          | :   | :      | :    | :   | :       | :    |
| - Greater London                                | :   | :      | :    | :   | :       | :    |
| - Southern                                      | :   | :      | :    | :   | :       | :    |
| - South West                                    | :   | :      | :    | :   | :       | :    |
| - West Midlands                                 | :   | :      | :    | :   | :       | :    |
| - North West                                    | :   | :      | :    | :   | :       | :    |
| Wales   | :   | 13 903 | :    | :   | 98 730  | :    |
| Scotland  | :   | :      | :    | :   | 10 104  | :    |
| Northern Ireland                                | :   | :      | :    | :   | 9 560   | :    |
| England   | :   | 53     | :    | :   | 1 012   | :    |
| <b>Medios de alojamiento de carácter social</b> |   |        |      |   |         |      |
|   |   |        |      | <b>Beherbergungsbetriebe sozialer Art</b>               |         |      |
| United Kingdom                                  | :   | 654    | :    | :   | 95 456  | :    |
| - North   | :   | :      | :    | :   | :       | :    |
| - Cumbria                                       | :   | :      | :    | :   | :       | :    |
| - Yorkshire and Humberside                      | :   | :      | :    | :   | :       | :    |
| - East Midlands                                 | :   | :      | :    | :   | :       | :    |
| - East Anglia                                   | :   | :      | :    | :   | :       | :    |
| - South East                                    | :   | :      | :    | :   | :       | :    |
| - Thames and Chilterns                          | :   | :      | :    | :   | :       | :    |
| - Greater London                                | :   | :      | :    | :   | :       | :    |
| - Southern                                      | :   | :      | :    | :   | :       | :    |
| - South West                                    | :   | :      | :    | :   | :       | :    |
| - West Midlands                                 | :   | :      | :    | :   | :       | :    |
| - North West                                    | :   | :      | :    | :   | :       | :    |
| Wales   | :   | 654    | :    | :   | 95 456  | :    |
| Scotland  | :   | :      | :    | :   | :       | :    |
| Northern Ireland                                | :   | :      | :    | :   | :       | :    |
| England   | :   | :      | :    | :   | :       | :    |



I.2.2

Capacidad de los establecimientos de alojamiento complementarios

Kapazität der ergänzenden Beherbergungsbetriebe

UNITED KINGDOM

|                            | Número de establecimientos<br>Anzahl der Betriebe |        |      | Número de plazas-cama<br>Anzahl der Schlafgelegenheiten |         |                  |
|----------------------------|---|--------|------|---|---------|------------------|
|                            | 1981  | 1986   | 1987 | 1981  | 1986    | 1987             |
|                            | <b>Otros</b>                                      |        |      |   |         |                  |
| United Kingdom             | :   | :      | :    | :   | :       | :                |
| - North                    | :   | :      | :    | :   | :       | :                |
| - Cumbria                  | :   | :      | :    | :   | :       | :                |
| - Yorkshire and Humberside | :   | :      | :    | :   | :       | :                |
| - East Midlands            | :   | :      | :    | :   | :       | :                |
| - East Anglia              | :   | :      | :    | :   | :       | :                |
| - South East               | :   | :      | :    | :   | :       | :                |
| - Thames and Chilterns     | :   | :      | :    | :   | :       | :                |
| - Greater London           | :   | :      | :    | :   | :       | :                |
| - Southern                 | :   | :      | :    | :   | :       | :                |
| - South West               | :   | :      | :    | :   | :       | :                |
| - West Midlands            | :   | :      | :    | :   | :       | :                |
| - North West               | :   | :      | :    | :   | :       | :                |
| Wales                      | :   | :      | :    | :   | :       | :                |
| Scotland                   | :   | :      | :    | :   | :       | :                |
| Northern Ireland           | :   | :      | :    | :   | :       | :                |
| England                    | :   | :      | :    | :   | :       | :                |
| <b>TOTAL</b>               |   |        |      |   |         | <b>INSGESAMT</b> |
| United Kingdom             | :   | 18 691 | :    | :   | 646 451 | :                |
| - North                    | :   | :      | :    | :   | :       | :                |
| - Cumbria                  | :   | :      | :    | :   | :       | :                |
| - Yorkshire and Humberside | :   | :      | :    | :   | :       | :                |
| - East Midlands            | :   | :      | :    | :   | :       | :                |
| - East Anglia              | :   | :      | :    | :   | :       | :                |
| - South East               | :   | :      | :    | :   | :       | :                |
| - Thames and Chilterns     | :   | :      | :    | :   | :       | :                |
| - Greater London           | :   | :      | :    | :   | :       | :                |
| - Southern                 | :   | :      | :    | :   | :       | :                |
| - South West               | :   | :      | :    | :   | :       | :                |
| - West Midlands            | :   | :      | :    | :   | :       | :                |
| - North West               | :   | :      | :    | :   | :       | :                |
| Wales                      | :   | :      | :    | :   | :       | :                |
| Scotland                   | :   | :      | :    | :   | :       | :                |
| Northern Ireland           | :   | :      | :    | :   | :       | :                |
| England                    | :   | :      | :    | :   | :       | :                |

I.3.1

**Alojamientos turísticos privados  
o particulares**

**Private  
Fremdenverkehrsunterkünfte**

|                           | Número / Anzahl                     |      |      |                        |               |               |   |                |                |
|---------------------------|-------------------------------------|------|------|------------------------|---------------|---------------|---|----------------|----------------|
|                           | Unidades de habitación<br>Wohnungen |      |      | Habitaciones<br>Zimmer |               |               | Estimado de plazas-cama<br>Geschätzte Schlafgelegenheiten |                |                |
|                           | 1981                                | 1986 | 1987 | 1981                   | 1986          | 1987          | 1981  | 1986           | 1987           |
| <b>BELGIQUE - BELGIE</b>  | :                                   | :    | :    | :                      | :             | :             | :   | :              | :              |
| - Antwerpen               | :                                   | :    | :    | :                      | :             | :             | :   | :              | :              |
| - Brabant                 | :                                   | :    | :    | :                      | :             | :             | :   | :              | :              |
| - Hainaut                 | :                                   | :    | :    | :                      | :             | :             | :   | :              | :              |
| - Liège                   | :                                   | :    | :    | :                      | :             | :             | :   | :              | :              |
| - Limbourg                | :                                   | :    | :    | :                      | :             | :             | :   | :              | :              |
| - Luxembourg              | :                                   | :    | :    | :                      | :             | :             | :   | :              | :              |
| - Namur                   | :                                   | :    | :    | :                      | :             | :             | :   | :              | :              |
| - Oost-Vlaanderen         | :                                   | :    | :    | :                      | :             | :             | :   | :              | :              |
| - West-Vlaanderen         | :                                   | :    | :    | :                      | :             | :             | :   | :              | :              |
| <b>DANMARK</b>            | :                                   | :    | :    | :                      | :             | :             | :   | :              | :              |
| - Copenhagen Region       | :                                   | :    | :    | :                      | :             | :             | :   | :              | :              |
| - West Zealand County     | :                                   | :    | :    | :                      | :             | :             | :   | :              | :              |
| - Storstrom County        | :                                   | :    | :    | :                      | :             | :             | :   | :              | :              |
| - Bornholm County         | :                                   | :    | :    | :                      | :             | :             | :   | :              | :              |
| - Funen County            | :                                   | :    | :    | :                      | :             | :             | :   | :              | :              |
| - Jutland                 | :                                   | :    | :    | :                      | :             | :             | :   | :              | :              |
| <b>BR DEUTSCHLAND</b>     | :                                   | :    | :    | :                      | :             | :             | :   | :              | :              |
| - Schleswig-Holstein      | :                                   | :    | :    | :                      | :             | :             | :   | :              | :              |
| - Hamburg                 | :                                   | :    | :    | :                      | :             | :             | :   | :              | :              |
| - Niedersachsen           | :                                   | :    | :    | :                      | :             | :             | :   | :              | :              |
| - Bremen                  | :                                   | :    | :    | :                      | :             | :             | :   | :              | :              |
| - Nordrhein-Westfalen     | :                                   | :    | :    | :                      | :             | :             | :   | :              | :              |
| - Hessen                  | :                                   | :    | :    | :                      | :             | :             | :   | :              | :              |
| - Rheinland-Pfalz         | :                                   | :    | :    | :                      | :             | :             | :   | :              | :              |
| - Baden-Württemberg       | :                                   | :    | :    | :                      | :             | :             | :   | :              | :              |
| - Bayern                  | :                                   | :    | :    | :                      | :             | :             | :   | :              | :              |
| - Saarland                | :                                   | :    | :    | :                      | :             | :             | :   | :              | :              |
| - Berlin (West)           | :                                   | :    | :    | :                      | :             | :             | :   | :              | :              |
| <b>ELLAS</b>              | :                                   | :    | :    | <b>42 949</b>          | <b>59 786</b> | <b>64 598</b> | <b>90 464</b>   | <b>125 975</b> | <b>130 022</b> |
| - Eastern Macedonia       | :                                   | :    | :    | 4 671                  | 3 882         | 4 044         | 9 605   | 7 741          | 8 088          |
| - Central Macedonia       | :                                   | :    | :    | 5 739                  | 4 801         | 5 253         | 12 240  | 10 229         | 10 569         |
| - Western Macedonia       | :                                   | :    | :    | 55                     | 103           | 134           | 114   | 215            | 265            |
| - Ipirus                  | :                                   | :    | :    | 771                    | 1 398         | 1 607         | 1 744   | 3 504          | 3 604          |
| - Thessaly                | :                                   | :    | :    | 4 453                  | 4 787         | 5 247         | 9 273   | 10 154         | 10 474         |
| - Ionian Islands          | :                                   | :    | :    | 3 916                  | 8 171         | 8 783         | 8 079   | 16 935         | 17 565         |
| - Western Greece          | :                                   | :    | :    | 533                    | 674           | 773           | 1 098   | 1 409          | 1 559          |
| - Central Greece          | :                                   | :    | :    | 5 821                  | 5 815         | 6 267         | 11 961  | 12 182         | 12 542         |
| - Attica                  | :                                   | :    | :    | 1 892                  | 3 470         | 3 470         | 4 072   | 7 424          | 7 424          |
| - Peloponnesos            | :                                   | :    | :    | 1 928                  | 1 744         | 2 031         | 4 122   | 3 788          | 4 058          |
| - Northern Aegean Islands | :                                   | :    | :    | 2 265                  | 4 266         | 4 684         | 4 640   | 9 017          | 9 367          |
| - Southern Aegean Islands | :                                   | :    | :    | 7 903                  | 13 716        | 15 109        | 17 019  | 29 486         | 30 216         |
| - Crete                   | :                                   | :    | :    | 3 002                  | 6 959         | 7 196         | 6 497   | 13 891         | 14 291         |
| <b>ESPAÑA</b>             | :                                   | :    | :    | :                      | :             | :             | :   | :              | :              |
| <b>Noroeste</b>           | :                                   | :    | :    | :                      | :             | :             | :   | :              | :              |
| - Galicia                 | :                                   | :    | :    | :                      | :             | :             | :   | :              | :              |
| - Asturias                | :                                   | :    | :    | :                      | :             | :             | :   | :              | :              |
| - Cantabria               | :                                   | :    | :    | :                      | :             | :             | :   | :              | :              |
| <b>Noreste</b>            | :                                   | :    | :    | :                      | :             | :             | :   | :              | :              |
| - País Vasco              | :                                   | :    | :    | :                      | :             | :             | :   | :              | :              |
| - Navarra                 | :                                   | :    | :    | :                      | :             | :             | :   | :              | :              |
| - La Rioja                | :                                   | :    | :    | :                      | :             | :             | :   | :              | :              |
| - Aragón                  | :                                   | :    | :    | :                      | :             | :             | :   | :              | :              |
| - Madrid                  | :                                   | :    | :    | :                      | :             | :             | :   | :              | :              |
| <b>Centro</b>             | :                                   | :    | :    | :                      | :             | :             | :   | :              | :              |
| - Castilla-León           | :                                   | :    | :    | :                      | :             | :             | :   | :              | :              |
| - Castilla-La Mancha      | :                                   | :    | :    | :                      | :             | :             | :   | :              | :              |
| - Extremadura             | :                                   | :    | :    | :                      | :             | :             | :   | :              | :              |
| <b>Este</b>               | :                                   | :    | :    | :                      | :             | :             | :   | :              | :              |
| - Cataluña                | :                                   | :    | :    | :                      | :             | :             | :   | :              | :              |
| - Comunidad Valenciana    | :                                   | :    | :    | :                      | :             | :             | :   | :              | :              |
| - Baleares                | :                                   | :    | :    | :                      | :             | :             | :   | :              | :              |
| <b>Sur</b>                | :                                   | :    | :    | :                      | :             | :             | :   | :              | :              |
| - Andalucía               | :                                   | :    | :    | :                      | :             | :             | :   | :              | :              |
| - Murcia                  | :                                   | :    | :    | :                      | :             | :             | :   | :              | :              |
| - Ceuta y Melilla         | :                                   | :    | :    | :                      | :             | :             | :   | :              | :              |
| <b>Canarias</b>           | :                                   | :    | :    | :                      | :             | :             | :   | :              | :              |

## I.3.1

Alojamientos turísticos privados  
o particularesPrivate  
Fremdenverkehrsunterkünfte

|                          | Número / Anzahl                     |                  |                  |                        |                  |                  |   |                  |                  |
|--------------------------|-------------------------------------|------------------|------------------|------------------------|------------------|------------------|---|------------------|------------------|
|                          | Unidades de habitación<br>Wohnungen |                  |                  | Habitaciones<br>Zimmer |                  |                  | Estimado de plazas-cama<br>Geschätzte Schlafgelegenheiten |                  |                  |
|                          | 1981                                | 1986             | 1987             | 1981                   | 1986             | 1987             | 1981  | 1986             | 1987             |
| <b>FRANCE</b>            | :                                   | :                | :                | :                      | :                | :                | :   | :                | :                |
| - Ile de France          | :                                   | :                | :                | :                      | :                | :                | :   | :                | :                |
| - Champagne-Ardennes     | :                                   | :                | :                | :                      | :                | :                | :   | :                | :                |
| - Picardie               | :                                   | :                | :                | :                      | :                | :                | :   | :                | :                |
| - Haute Normandie        | :                                   | :                | :                | :                      | :                | :                | :   | :                | :                |
| - Centre                 | :                                   | :                | :                | :                      | :                | :                | :   | :                | :                |
| - Basse Normandie        | :                                   | :                | :                | :                      | :                | :                | :   | :                | :                |
| - Bourgogne              | :                                   | :                | :                | :                      | :                | :                | :   | :                | :                |
| - Nord-Pas-de-Calais     | :                                   | :                | :                | :                      | :                | :                | :   | :                | :                |
| - Lorraine               | :                                   | :                | :                | :                      | :                | :                | :   | :                | :                |
| - Alsace                 | :                                   | :                | :                | :                      | :                | :                | :   | :                | :                |
| - Franche-Comté          | :                                   | :                | :                | :                      | :                | :                | :   | :                | :                |
| - Pays de la Loire       | :                                   | :                | :                | :                      | :                | :                | :   | :                | :                |
| - Bretagne               | :                                   | :                | :                | :                      | :                | :                | :   | :                | :                |
| - Poitou-Charentes       | :                                   | :                | :                | :                      | :                | :                | :   | :                | :                |
| - Aquitaine              | :                                   | :                | :                | :                      | :                | :                | :   | :                | :                |
| - Midi-Pyrénées          | :                                   | :                | :                | :                      | :                | :                | :   | :                | :                |
| - Limousin               | :                                   | :                | :                | :                      | :                | :                | :   | :                | :                |
| - Rhône-Alpes            | :                                   | :                | :                | :                      | :                | :                | :   | :                | :                |
| - Auvergne               | :                                   | :                | :                | :                      | :                | :                | :   | :                | :                |
| - Languedoc-Roussillon   | :                                   | :                | :                | :                      | :                | :                | :   | :                | :                |
| - Provence - Côte d'Azur | :                                   | :                | :                | :                      | :                | :                | :   | :                | :                |
| - Corse                  | :                                   | :                | :                | :                      | :                | :                | :   | :                | :                |
| <b>IRELAND</b>           | :                                   | :                | :                | :                      | :                | :                | :   | :                | :                |
| - Dublin                 | :                                   | :                | :                | :                      | :                | :                | :   | :                | :                |
| - East                   | :                                   | :                | :                | :                      | :                | :                | :   | :                | :                |
| - South East             | :                                   | :                | :                | :                      | :                | :                | :   | :                | :                |
| - South                  | :                                   | :                | :                | :                      | :                | :                | :   | :                | :                |
| - Midwest                | :                                   | :                | :                | :                      | :                | :                | :   | :                | :                |
| - West                   | :                                   | :                | :                | :                      | :                | :                | :   | :                | :                |
| - North West             | :                                   | :                | :                | :                      | :                | :                | :   | :                | :                |
| - Midlands               | :                                   | :                | :                | :                      | :                | :                | :   | :                | :                |
| <b>ITALIA</b>            | <b>1 975 649</b>                    | <b>2 054 748</b> | <b>2 068 696</b> | <b>7 218 971</b>       | <b>7 349 991</b> | <b>7 556 916</b> | <b>9 746 612</b>  | <b>9 554 989</b> | <b>9 823 993</b> |
| Nord Ovest               | 383 778                             | 387 577          | 392 754          | 1 306 690              | 1 330 705        | 1 335 956        | 1 764 032   | 1 729 917        | 1 736 743        |
| - Piemonte               | 197 891                             | 202 276          | 202 945          | 692 404                | 707 500          | 710 902          | 934 745   | 919 750          | 924 173          |
| - Valle d'Aosta          | 21 433                              | 21 745           | 22 282           | 64 853                 | 67 254           | 67 376           | 87 552  | 87 430           | 87 589           |
| - Liguria                | 164 454                             | 163 556          | 167 527          | 549 433                | 555 951          | 557 678          | 741 735   | 722 737          | 724 981          |
| Lombardia                | 155 766                             | 49 392           | 164 491          | 580 708                | 610 241          | 614 626          | 783 956   | 793 313          | 799 014          |
| Nord Est                 | 186 750                             | 313 296          | 197 289          | 671 012                | 546 672          | 706 764          | 905 866   | 710 674          | 918 794          |
| - Trentino-Alto Adige    | 47 136                              | 106 957          | 49 904           | 166 732                | 19 457           | 176 375          | 225 088   | 25 294           | 229 288          |
| - Veneto                 | 102 114                             | 39 713           | 107 951          | 380 713                | 398 018          | 400 823          | 513 963   | 517 424          | 521 070          |
| - Friuli-Venezia Giulia  | 37 500                              | 166 626          | 39 434           | 123 567                | 129 197          | 129 566          | 166 815   | 167 956          | 168 436          |
| Emilia-Romagna           | 125 595                             | 131 529          | 131 821          | 488 350                | 507 158          | 510 220          | 659 273   | 659 305          | 663 286          |
| Centro                   | 202 705                             | 210 481          | 212 452          | 833 789                | 865 348          | 870 605          | 1 125 615   | 1 124 952        | 1 131 787        |
| - Toscana                | 132 450                             | 137 144          | 138 347          | 546 417                | 565 833          | 568 763          | 737 663   | 735 583          | 739 392          |
| - Umbria                 | 19 978                              | 20 777           | 20 862           | 85 185                 | 88 233           | 88 875           | 115 000   | 114 703          | 115 538          |
| - Marche                 | 50 277                              | 52 560           | 53 243           | 202 187                | 211 282          | 212 967          | 272 952   | 274 666          | 276 857          |
| Lazio                    | 208 658                             | 217 333          | 217 991          | 774 618                | 805 259          | 808 676          | 1 045 734   | 1 046 837        | 1 051 279        |
| Campania                 | 79 327                              | 80 716           | 82 045           | 297 668                | 307 352          | 308 902          | 402 852   | 399 557          | 401 573          |
| Abruzzi-Molise           | 92 075                              | 96 836           | 97 270           | 331 808                | 350 285          | 354 358          | 447 941   | 455 371          | 460 666          |
| - Abruzzi                | 76 790                              | 15 589           | 81 232           | 277 288                | 293 889          | 296 883          | 374 339   | 382 056          | 385 948          |
| - Molise                 | 15 285                              | 81 247           | 16 038           | 54 520                 | 56 396           | 57 475           | 73 602  | 73 315           | 74 718           |
| Sud                      | 270 710                             | 283 771          | 287 142          | 904 922                | 947 033          | 956 849          | 1 221 645   | 1 231 144        | 1 243 903        |
| - Puglia                 | 159 167                             | 167 314          | 169 332          | 534 600                | 557 364          | 563 877          | 721 710   | 724 575          | 733 040          |
| - Basilicata             | 12 343                              | 12 644           | 13 104           | 38 152                 | 40 617           | 41 164           | 51 505  | 52 802           | 53 513           |
| - Calabria               | 99 200                              | 103 813          | 104 706          | 332 170                | 349 052          | 351 808          | 448 430   | 453 768          | 457 350          |
| Sicilia                  | 214 681                             | 223 801          | 225 074          | 818 161                | 854 376          | 861 231          | 1 104 517   | 1 110 688        | 1 119 600        |
| Sardegna                 | 55 604                              | 60 014           | 60 367           | 211 245                | 225 562          | 228 729          | 285 181   | 293 231          | 297 348          |
| <b>LUXEMBOURG</b>        | <b>477</b>                          | :                | :                | <b>7 890</b>           | :                | :                | <b>15 888</b>   | :                | :                |
| - Centre                 | 127                                 | :                | :                | 2 660                  | :                | :                | 5 186   | :                | :                |
| - Ardennes               | 164                                 | :                | :                | 2 155                  | :                | :                | 4 339   | :                | :                |
| - Mullerthal             | 106                                 | :                | :                | 2 017                  | :                | :                | 4 281   | :                | :                |
| - Moselle                | 48                                  | :                | :                | 692                    | :                | :                | 1 411   | :                | :                |
| - Sud                    | 32                                  | :                | :                | 366                    | :                | :                | 671   | :                | :                |

## I.3.1

Alojamientos turísticos privados  
o particularesPrivate  
Fremdenverkehrsunterkünfte

|                            | Número / Anzahl                     |            |            |                        |            |            |   |              |              |
|----------------------------|-------------------------------------|------------|------------|------------------------|------------|------------|---|--------------|--------------|
|                            | Unidades de habitación<br>Wohnungen |            |            | Habitaciones<br>Zimmer |            |            | Estimado de plazas-cama<br>Geschätzte Schlafgelegenheiten |              |              |
|                            | 1981                                | 1986       | 1987       | 1981                   | 1986       | 1987       | 1981  | 1986         | 1987         |
| <b>NEDERLAND</b>           | :                                   | :          | :          | :                      | :          | :          | :   | :            | :            |
| - Groningen                | :                                   | :          | :          | :                      | :          | :          | :   | :            | :            |
| - Friesland                | :                                   | :          | :          | :                      | :          | :          | :   | :            | :            |
| - Drenthe                  | :                                   | :          | :          | :                      | :          | :          | :   | :            | :            |
| - Overijssel               | :                                   | :          | :          | :                      | :          | :          | :   | :            | :            |
| - Gelderland               | :                                   | :          | :          | :                      | :          | :          | :   | :            | :            |
| - Utrecht                  | :                                   | :          | :          | :                      | :          | :          | :   | :            | :            |
| - Noord-Holland            | :                                   | :          | :          | :                      | :          | :          | :   | :            | :            |
| - Zuid-Holland             | :                                   | :          | :          | :                      | :          | :          | :   | :            | :            |
| - Zeeland                  | :                                   | :          | :          | :                      | :          | :          | :   | :            | :            |
| - Noord-Brabant            | :                                   | :          | :          | :                      | :          | :          | :   | :            | :            |
| - Limburg                  | :                                   | :          | :          | :                      | :          | :          | :   | :            | :            |
| - Flevoland                | :                                   | :          | :          | :                      | :          | :          | :   | :            | :            |
| <b>PORTUGAL</b>            | :                                   | <b>154</b> | <b>179</b> | :                      | <b>581</b> | <b>676</b> | :   | <b>1 154</b> | <b>1 350</b> |
| Continente                 | :                                   | :          | :          | :                      | :          | :          | :   | :            | :            |
| - Norte                    | :                                   | :          | :          | :                      | :          | :          | :   | :            | :            |
| - Centro                   | :                                   | :          | :          | :                      | :          | :          | :   | :            | :            |
| - Lisboa e Vale do Tejo    | :                                   | :          | :          | :                      | :          | :          | :   | :            | :            |
| - Alentejo                 | :                                   | :          | :          | :                      | :          | :          | :   | :            | :            |
| - Algarve                  | :                                   | <b>6</b>   | <b>6</b>   | :                      | <b>27</b>  | <b>27</b>  | :   | <b>67</b>    | <b>66</b>    |
| Açores                     | :                                   | :          | :          | :                      | :          | :          | :   | :            | :            |
| Madeira                    | :                                   | :          | :          | :                      | :          | :          | :   | :            | :            |
| <b>UNITED KINGDOM</b>      | :                                   | :          | :          | :                      | :          | :          | :   | :            | :            |
| - North                    | :                                   | :          | :          | :                      | :          | :          | :   | :            | :            |
| - Cumbria                  | :                                   | :          | :          | :                      | :          | :          | :   | :            | :            |
| - Yorkshire and Humberside | :                                   | :          | :          | :                      | :          | :          | :   | :            | :            |
| - East Midlands            | :                                   | :          | :          | :                      | :          | :          | :   | :            | :            |
| - East Anglia              | :                                   | :          | :          | :                      | :          | :          | :   | :            | :            |
| - South East               | :                                   | :          | :          | :                      | :          | :          | :   | :            | :            |
| - Thames and Chilterns     | :                                   | :          | :          | :                      | :          | :          | :   | :            | :            |
| - Greater London           | :                                   | :          | :          | :                      | :          | :          | :   | :            | :            |
| - Southern                 | :                                   | :          | :          | :                      | :          | :          | :   | :            | :            |
| - South West               | :                                   | :          | :          | :                      | :          | :          | :   | :            | :            |
| - West Midlands            | :                                   | :          | :          | :                      | :          | :          | :   | :            | :            |
| - North West               | :                                   | :          | :          | :                      | :          | :          | :   | :            | :            |
| Wales                      | :                                   | :          | :          | :                      | :          | :          | :   | :            | :            |
| Scotland                   | :                                   | :          | :          | :                      | :          | :          | :   | :            | :            |
| Northern Ireland           | :                                   | :          | :          | :                      | :          | :          | :   | :            | :            |
| England                    | :                                   | :          | :          | :                      | :          | :          | :   | :            | :            |

## I.4.1

### Hoteles - Clasificación por estrellas

### Hotels - Klassifikation nach Sternen

| Número de establecimientos           | Anzahl der Betriebe |        |        |        |        |        |        |        |
|--------------------------------------|---------------------|--------|--------|--------|--------|--------|--------|--------|
|                                      | 1980                | 1981   | 1982   | 1983   | 1984   | 1985   | 1986   | 1987   |
| <b>ELLAS</b>                         |                     |        |        |        |        |        |        |        |
| Hoteles con 5 estrellas y lujo       | 43                  | 42     | 44     | 47     | 49     | 47     | 38     | 46     |
| Hoteles con 4 estrellas              | 203                 | 197    | 205    | 204    | 210    | 222    | 227    | 243    |
| Hoteles con 3 estrellas              | 467                 | 449    | 477    | 499    | 506    | 541    | 574    | 650    |
| Hoteles con 2 estrellas              | 1 313               | 1 360  | 1 469  | 1 522  | 1 567  | 1 615  | 1 675  | 1 779  |
| Hoteles con 1 estrella               | 1 347               | 1 321  | 1 354  | 1 434  | 1 510  | 1 612  | 1 677  | 1 692  |
| <b>ESPAÑA</b>                        |                     |        |        |        |        |        |        |        |
| Hotels mit 5 Sternen und Luxushotels | :                   | 64     | 63     | 64     | 65     | 64     | 63     | 62     |
| Hotels mit 4 Sternen                 | :                   | 346    | 347    | 347    | 349    | 357    | 375    | 381    |
| Hotels mit 3 Sternen                 | :                   | 1 003  | 1 022  | 1 046  | 1 056  | 1 073  | 1 104  | 1 137  |
| Hotels mit 2 Sternen                 | :                   | 934    | 935    | 948    | 940    | 948    | 965    | 1 012  |
| Hotels mit 1 Stern                   | :                   | 1 110  | 1 085  | 1 085  | 1 083  | 1 086  | 1 102  | 1 136  |
| <b>FRANCE</b>                        |                     |        |        |        |        |        |        |        |
| Hoteles con 5 estrellas y lujo       | 131                 | 133    | 134    | 134    | 135    | 127    | 127    | 130    |
| Hoteles con 4 estrellas              | 364                 | 363    | 358    | 352    | 350    | 273    | 281    | 288    |
| Hoteles con 3 estrellas              | 1 890               | 1 895  | 1 916  | 1 935  | 1 986  | 2 114  | 2 174  | 2 264  |
| Hoteles con 2 estrellas              | 5 783               | 5 897  | 6 173  | 6 386  | 6 660  | 6 857  | 7 021  | 7 229  |
| Hoteles con 1 estrella               | 10 274              | 10 306 | 10 273 | 10 266 | 10 253 | 10 226 | 10 256 | 10 196 |
| <b>IRELAND</b>                       |                     |        |        |        |        |        |        |        |
| Hotels mit 5 Sternen und Luxushotels | 16                  | 16     | 18     | 15     | 12     | 13     | 14     | 15     |
| Hotels mit 4 Sternen                 | 120                 | 119    | 116    | 111    | 111    | 107    | 106    | 105    |
| Hotels mit 3 Sternen                 | 172                 | 170    | 159    | 149    | 144    | 141    | 145    | 144    |
| Hotels mit 2 Sternen                 | 248                 | 265    | 271    | 265    | 265    | 256    | 254    | 258    |
| Hotels mit 1 Stern                   | 137                 | 134    | 125    | 116    | 118    | 116    | 124    | 128    |
| <b>ITALIA</b>                        |                     |        |        |        |        |        |        |        |
| Hoteles con 5 estrellas y lujo       | 53                  | 53     | 52     | 54     | 67     | 76     | 92     | 87     |
| Hoteles con 4 estrellas              | 697                 | 715    | 737    | 760    | 887    | 1 029  | 1 183  | 1 222  |
| Hoteles con 3 estrellas              | 4 434               | 4 528  | 4 714  | 4 812  | 5 353  | 5 870  | 6 619  | 7 312  |
| Hoteles con 2 estrellas              | 9 412               | 9 614  | 9 845  | 9 954  | 10 548 | 11 142 | 11 636 | 11 409 |
| Hoteles con 1 estrella               | 27 274              | 26 787 | 26 178 | 25 580 | 23 744 | 21 876 | 19 213 | 18 687 |
| <b>PORTUGAL</b>                      |                     |        |        |        |        |        |        |        |
| Hotels mit 5 Sternen und Luxushotels | 24                  | 24     | 26     | 27     | 25     | 27     | 29     | 30     |
| Hotels mit 4 Sternen                 | 58                  | 61     | 59     | 60     | 62     | 61     | 64     | 65     |
| Hotels mit 3 Sternen                 | 84                  | 87     | 92     | 94     | 105    | 112    | 118    | 123    |
| Hotels mit 2 Sternen                 | 58                  | 60     | 60     | 59     | 59     | 56     | 61     | 68     |
| Hotels mit 1 Stern                   | 42                  | 40     | 40     | 38     | 37     | 33     | 35     | 34     |

## I.4.1

### Hoteles - Clasificación por estrellas

### Hotels - Klassifikation nach Sternen

| Número de habitaciones               | Anzahl der Zimmer |         |         |         |         |         |         |         |
|--------------------------------------|-------------------|---------|---------|---------|---------|---------|---------|---------|
|                                      | 1980              | 1981    | 1982    | 1983    | 1984    | 1985    | 1986    | 1987    |
| <b>ELLAS</b>                         |                   |         |         |         |         |         |         |         |
| Hoteles con 5 estrellas y lujo       | 9 594             | 9 464   | 10 330  | 10 681  | 11 312  | 10 766  | 9 315   | 10 710  |
| Hoteles con 4 estrellas              | 32 661            | 32 389  | 32 729  | 39 899  | 35 308  | 37 861  | 38 599  | 40 623  |
| Hoteles con 3 estrellas              | 35 900            | 34 754  | 36 863  | 38 542  | 39 303  | 40 660  | 42 246  | 46 533  |
| Hoteles con 2 estrellas              | 41 587            | 43 240  | 46 492  | 48 721  | 50 308  | 52 086  | 53 664  | 56 924  |
| Hoteles con 1 estrella               | 19 564            | 19 570  | 19 714  | 20 656  | 21 676  | 22 882  | 23 894  | 24 286  |
| <b>ESPAÑA</b>                        |                   |         |         |         |         |         |         |         |
| Hotels mit 5 Sternen und Luxushotels | :                 | 13 133  | 13 161  | 13 321  | 14 312  | 13 994  | 13 916  | 13 629  |
| Hotels mit 4 Sternen                 | :                 | 55 751  | 57 106  | 57 220  | 56 182  | 58 281  | 61 242  | 63 221  |
| Hotels mit 3 Sternen                 | :                 | 115 153 | 119 977 | 123 719 | 126 552 | 129 814 | 134 275 | 139 982 |
| Hotels mit 2 Sternen                 | :                 | 69 951  | 75 009  | 70 501  | 69 941  | 70 924  | 71 334  | 72 949  |
| Hotels mit 1 Stern                   | :                 | 61 743  | 59 977  | 59 125  | 57 733  | 57 648  | 56 910  | 56 705  |
| <b>FRANCE</b>                        |                   |         |         |         |         |         |         |         |
| Hoteles con 5 estrellas y lujo       | 17 513            | 17 734  | 17 980  | 20 451  | 18 213  | 17 723  | 17 667  | 17 850  |
| Hoteles con 4 estrellas              | 24 952            | 24 870  | 24 409  | 25 043  | 24 223  | 18 875  | 18 735  | 18 687  |
| Hoteles con 3 estrellas              | 80 950            | 81 175  | 81 754  | 82 811  | 84 129  | 92 002  | 95 348  | 98 992  |
| Hoteles con 2 estrellas              | 156 138           | 158 938 | 166 655 | 172 267 | 180 334 | 186 483 | 192 137 | 200 291 |
| Hoteles con 1 estrella               | 177 011           | 177 089 | 175 816 | 175 087 | 174 146 | 172 581 | 172 790 | 170 733 |
| <b>IRELAND</b>                       |                   |         |         |         |         |         |         |         |
| Hotels mit 5 Sternen und Luxushotels | 2 098             | 2 507   | 2 656   | 2 239   | 2 072   | 2 206   | 2 386   | 2 469   |
| Hotels mit 4 Sternen                 | 7 060             | 6 984   | 6 807   | 6 568   | 6 651   | 6 537   | 6 347   | 6 334   |
| Hotels mit 3 Sternen                 | 5 034             | 4 872   | 4 813   | 4 712   | 4 577   | 4 510   | 4 626   | 4 671   |
| Hotels mit 2 Sternen                 | 4 866             | 5 186   | 5 410   | 5 382   | 5 447   | 5 017   | 4 898   | 4 815   |
| Hotels mit 1 Stern                   | 2 064             | 1 922   | 1 734   | 1 573   | 1 632   | 1 598   | 1 780   | 1 893   |
| <b>ITALIA</b>                        |                   |         |         |         |         |         |         |         |
| Hoteles con 5 estrellas y lujo       | 7 667             | 7 744   | 7 593   | 8 279   | 8 823   | 9 530   | 10 110  | 10 054  |
| Hoteles con 4 estrellas              | 60 777            | 62 971  | 64 508  | 65 890  | 71 513  | 80 608  | 89 279  | 93 956  |
| Hoteles con 3 estrellas              | 223 258           | 227 690 | 235 206 | 239 020 | 251 699 | 265 932 | 282 814 | 302 515 |
| Hoteles con 2 estrellas              | 260 894           | 264 946 | 268 478 | 270 446 | 274 005 | 278 440 | 274 299 | 271 789 |
| Hoteles con 1 estrella               | 323 892           | 320 315 | 312 104 | 306 749 | 289 764 | 265 902 | 239 419 | 233 855 |
| <b>PORTUGAL</b>                      |                   |         |         |         |         |         |         |         |
| Hotels mit 5 Sternen und Luxushotels | 5 026             | 5 070   | 5 618   | 5 671   | 5 371   | 5 766   | 6 291   | 6 817   |
| Hotels mit 4 Sternen                 | 7 971             | 8 218   | 8 200   | 8 545   | 8 573   | 8 555   | 8 881   | 8 779   |
| Hotels mit 3 Sternen                 | 6 097             | 6 257   | 6 648   | 7 008   | 7 647   | 8 248   | 8 986   | 9 118   |
| Hotels mit 2 Sternen                 | 2 735             | 2 791   | 2 823   | 2 870   | 2 760   | 2 643   | 2 897   | 3 559   |
| Hotels mit 1 Stern                   | 1 731             | 1 682   | 1 689   | 1 519   | 1 485   | 1 295   | 1 393   | 1 411   |

## I.4.1

### Hoteles - Clasificación por estrellas

### Hotels - Klassifikation nach Sternen

| Número de plazas-cama                | Anzahl der Schlafgelegenheiten |         |         |         |         |         |         |         |
|--------------------------------------|--------------------------------|---------|---------|---------|---------|---------|---------|---------|
|                                      | 1980                           | 1981    | 1982    | 1983    | 1984    | 1985    | 1986    | 1987    |
| <b>ELLAS</b>                         |                                |         |         |         |         |         |         |         |
| Hoteles con 5 estrellas y lujo       | 17 924                         | 17 770  | 19 333  | 20 074  | 21 196  | 20 266  | 17 486  | 20 210  |
| Hoteles con 4 estrellas              | 60 992                         | 60 226  | 71 036  | 74 767  | 66 781  | 71 566  | 72 868  | 76 711  |
| Hoteles con 3 estrellas              | 66 990                         | 65 049  | 68 916  | 72 142  | 73 642  | 76 291  | 78 999  | 85 877  |
| Hoteles con 2 estrellas              | 77 404                         | 80 638  | 87 609  | 91 319  | 94 789  | 97 162  | 100 146 | 106 521 |
| Hoteles con 1 estrella               | 37 795                         | 37 943  | 38 108  | 40 068  | 42 055  | 44 134  | 46 295  | 47 187  |
| <b>ESPAÑA</b>                        |                                |         |         |         |         |         |         |         |
| Hotels mit 5 Sternen und Luxushotels | :                              | 25 000  | 34 960  | 25 157  | 27 130  | 26 477  | 26 365  | 25 981  |
| Hotels mit 4 Sternen                 | :                              | 106 035 | 108 125 | 108 329 | 106 258 | 110 313 | 116 447 | 120 326 |
| Hotels mit 3 Sternen                 | :                              | 220 210 | 229 322 | 236 285 | 241 820 | 248 320 | 256 961 | 269 140 |
| Hotels mit 2 Sternen                 | :                              | 132 816 | 133 332 | 134 474 | 133 144 | 131 292 | 133 013 | 139 233 |
| Hotels mit 1 Stern                   | :                              | 112 657 | 109 970 | 108 433 | 105 929 | 106 026 | 104 287 | 103 889 |
| <b>FRANCE</b>                        |                                |         |         |         |         |         |         |         |
| Hoteles con 5 estrellas y lujo       | :                              | :       | :       | :       | :       | :       | :       | :       |
| Hoteles con 4 estrellas              | :                              | :       | :       | :       | :       | :       | :       | :       |
| Hoteles con 3 estrellas              | :                              | :       | :       | :       | :       | :       | :       | :       |
| Hoteles con 2 estrellas              | :                              | :       | :       | :       | :       | :       | :       | :       |
| Hoteles con 1 estrella               | :                              | :       | :       | :       | :       | :       | :       | :       |
| <b>IRELAND</b>                       |                                |         |         |         |         |         |         |         |
| Hotels mit 5 Sternen und Luxushotels | 4 907                          | 4 924   | 5 213   | 4 413   | 4 101   | 4 380   | 4 699   | 4 880   |
| Hotels mit 4 Sternen                 | 14 163                         | 13 985  | 13 599  | 13 265  | 13 406  | 13 176  | 12 699  | 12 635  |
| Hotels mit 3 Sternen                 | 9 518                          | 9 206   | 9 193   | 9 114   | 8 923   | 8 771   | 9 081   | 9 687   |
| Hotels mit 2 Sternen                 | 9 165                          | 9 933   | 10 338  | 10 295  | 10 516  | 9 706   | 9 554   | 9 487   |
| Hotels mit 1 Stern                   | 3 845                          | 3 519   | 3 209   | 2 914   | 3 017   | 2 995   | 3 365   | 3 572   |
| <b>ITALIA</b>                        |                                |         |         |         |         |         |         |         |
| Hoteles con 5 estrellas y lujo       | 12 988                         | 13 111  | 12 937  | 14 339  | 15 605  | 16 930  | 17 924  | 17 738  |
| Hoteles con 4 estrellas              | 106 352                        | 110 670 | 113 237 | 115 923 | 127 035 | 142 827 | 160 984 | 168 845 |
| Hoteles con 3 estrellas              | 403 449                        | 413 534 | 426 456 | 434 682 | 462 809 | 487 393 | 517 193 | 558 898 |
| Hoteles con 2 estrellas              | 455 652                        | 464 195 | 471 824 | 475 955 | 487 610 | 495 983 | 486 032 | 488 130 |
| Hoteles con 1 estrella               | 271 727                        | 568 223 | 554 855 | 544 711 | 515 822 | 474 078 | 426 227 | 412 902 |
| <b>PORTUGAL</b>                      |                                |         |         |         |         |         |         |         |
| Hotels mit 5 Sternen und Luxushotels | 10 004                         | 10 336  | 10 976  | 12 045  | 10 792  | 11 994  | 12 668  | 14 289  |
| Hotels mit 4 Sternen                 | 16 896                         | 17 492  | 17 299  | 17 895  | 18 109  | 18 003  | 18 520  | 18 318  |
| Hotels mit 3 Sternen                 | 12 259                         | 12 794  | 13 615  | 14 267  | 15 621  | 16 761  | 18 399  | 18 600  |
| Hotels mit 2 Sternen                 | 5 471                          | 5 541   | 5 653   | 5 787   | 5 552   | 5 338   | 5 824   | 7 181   |
| Hotels mit 1 Stern                   | 3 315                          | 3 298   | 3 214   | 2 910   | 2 895   | 2 538   | 2 649   | 2 662   |





Movimientos de huéspedes residentes  
y no residentes

Zahlen inländischer und nicht-inländischer Gäste  
in Beherbergungsbetrieben



## II.1.1

### Movimientos de clientes en el conjunto de los medios de alojamiento

### Gäste in den Beherbergungsbetrieben insgesamt

| (1 000)   | Belgique - België                                |        |        |        |        |        |        | (1 000)               |
|---|--|--------|--------|--------|--------|--------|--------|-----------------------|
|   | 1980   | 1981   | 1982   | 1983   | 1984   | 1985   | 1986   |                       |
| <b>Llegadas</b>                                 | <b>Residentes en el país / Inländer</b>          |        |        |        |        |        |        | <b>Ankünfte</b>       |
| - Hoteles                                       | :  | :      | :      | :      | :      | :      | :      | :                     |
| - Establecimientos asimilados                   | :  | :      | :      | :      | :      | :      | :      | :                     |
| Hoteles y establecimientos asimilados           | :  | :      | :      | :      | :      | :      | :      | :                     |
| - Campings y urbanizaciones turísticas          | :  | :      | :      | :      | :      | :      | :      | :                     |
| - Alojamientos para vacaciones                  | :  | :      | :      | :      | :      | :      | :      | :                     |
| - Medios de alojamiento de carácter social      | :  | :      | :      | :      | :      | :      | :      | :                     |
| - Otros tipos de alojamiento                    | :  | :      | :      | :      | :      | :      | :      | :                     |
| Establecimientos de alojamiento complementarios | :  | :      | :      | :      | :      | :      | :      | :                     |
| TOTAL   | :  | :      | :      | :      | :      | :      | :      | :                     |
| <b>Pernotaciones</b>                            |  |        |        |        |        |        |        | <b>Übernachtungen</b> |
| - Hotels  | :  | :      | :      | :      | :      | :      | :      | :                     |
| - Ähnliche Betriebe                             | :  | :      | :      | :      | :      | :      | :      | :                     |
| Hotels und ähnliche Betriebe                    | 2 093  | 2 107  | 2 202  | 2 318  | 2 351  | 2 372  | 2 420  | 2 420                 |
| - Campingplätze und Feriendörfer                | :  | :      | :      | :      | :      | :      | 7 726  | 7 159                 |
| - Ferienunterkunftsbetriebe                     | :  | :      | :      | :      | :      | :      | :      | :                     |
| - Beherbergungsbetriebe sozialer Art            | :  | :      | :      | :      | :      | :      | 9 924  | 9 511                 |
| - Sonstige Unterkunftsbetriebe                  | :  | :      | :      | :      | :      | :      | 1 754  | 1 630                 |
| Ergänzende Unterkunftsbetriebe                  | 16 630   | 17 510 | 19 221 | 19 079 | 18 990 | 18 925 | 19 405 | 18 300                |
| INSGESAMT                                       | 18 723   | 19 617 | 21 423 | 21 397 | 21 341 | 21 297 | 21 825 | 20 719                |
| <b>Llegadas</b>                                 | <b>No residentes en el país / Nicht-Inländer</b> |        |        |        |        |        |        | <b>Ankünfte</b>       |
| - Hoteles                                       | :  | :      | :      | :      | :      | :      | :      | :                     |
| - Establecimientos asimilados                   | :  | :      | :      | :      | :      | :      | :      | :                     |
| Hoteles y establecimientos asimilados           | :  | :      | :      | :      | :      | :      | :      | :                     |
| - Campings y urbanizaciones turísticas          | :  | :      | :      | :      | :      | :      | :      | :                     |
| - Alojamientos para vacaciones                  | :  | :      | :      | :      | :      | :      | :      | :                     |
| - Medios de alojamiento de carácter social      | :  | :      | :      | :      | :      | :      | :      | :                     |
| - Otros tipos de alojamiento                    | :  | :      | :      | :      | :      | :      | :      | :                     |
| Establecimientos de alojamiento complementarios | :  | :      | :      | :      | :      | :      | :      | :                     |
| TOTAL   | :  | :      | :      | :      | :      | :      | :      | :                     |
| <b>Pernotaciones</b>                            |  |        |        |        |        |        |        | <b>Übernachtungen</b> |
| - Hotels  | :  | :      | :      | :      | :      | :      | :      | :                     |
| - Ähnliche Betriebe                             | :  | :      | :      | :      | :      | :      | :      | :                     |
| Hotels und ähnliche Betriebe                    | 4 379  | 4 370  | 4 731  | 4 928  | 5 257  | 5 536  | 5 292  | 5 316                 |
| - Campingplätze und Feriendörfer                | :  | :      | :      | :      | :      | :      | 2 024  | 1 864                 |
| - Ferienunterkunftsbetriebe                     | :  | :      | :      | :      | :      | :      | :      | :                     |
| - Beherbergungsbetriebe sozialer Art            | :  | :      | :      | :      | :      | :      | 2 248  | 2 665                 |
| - Sonstige Unterkunftsbetriebe                  | :  | :      | :      | :      | :      | :      | 252    | 220                   |
| Ergänzende Unterkunftsbetriebe                  | 2 793  | 2 834  | 3 821  | 4 011  | 4 091  | 4 307  | 4 523  | 4 749                 |
| INSGESAMT                                       | 7 172  | 7 204  | 8 553  | 8 939  | 9 347  | 9 844  | 9 816  | 10 065                |
| <b>Llegadas</b>                                 | <b>TOTAL / INSGESAMT</b>                         |        |        |        |        |        |        | <b>Ankünfte</b>       |
| - Hoteles                                       | :  | :      | :      | :      | :      | :      | :      | :                     |
| - Establecimientos asimilados                   | :  | :      | :      | :      | :      | :      | :      | :                     |
| Hoteles y establecimientos asimilados           | :  | :      | :      | :      | :      | :      | :      | :                     |
| - Campings y urbanizaciones turísticas          | :  | :      | :      | :      | :      | :      | :      | :                     |
| - Alojamientos para vacaciones                  | :  | :      | :      | :      | :      | :      | :      | :                     |
| - Medios de alojamiento de carácter social      | :  | :      | :      | :      | :      | :      | :      | :                     |
| - Otros tipos de alojamiento                    | :  | :      | :      | :      | :      | :      | :      | :                     |
| Establecimientos de alojamiento complementarios | :  | :      | :      | :      | :      | :      | :      | :                     |
| TOTAL   | :  | :      | :      | :      | :      | :      | :      | :                     |
| <b>Pernotaciones</b>                            |  |        |        |        |        |        |        | <b>Übernachtungen</b> |
| - Hotels  | :  | :      | :      | :      | :      | :      | :      | :                     |
| - Ähnliche Betriebe                             | :  | :      | :      | :      | :      | :      | :      | :                     |
| Hotels und ähnliche Betriebe                    | 6 472  | 6 477  | 6 934  | 7 246  | 7 608  | 7 908  | 7 712  | 7 736                 |
| - Campingplätze und Feriendörfer                | :  | :      | :      | :      | :      | :      | 9 750  | 9 023                 |
| - Ferienunterkunftsbetriebe                     | :  | :      | :      | :      | :      | :      | :      | :                     |
| - Beherbergungsbetriebe sozialer Art            | :  | :      | :      | :      | :      | :      | 12 172 | 12 175                |
| - Sonstige Unterkunftsbetriebe                  | :  | :      | :      | :      | :      | :      | 2 006  | 1 850                 |
| Ergänzende Unterkunftsbetriebe                  | 19 423   | 20 343 | 23 042 | 23 089 | 23 081 | 23 233 | 23 928 | 23 048                |
| INSGESAMT                                       | 25 895   | 26 820 | 29 976 | 30 336 | 30 689 | 31 140 | 31 640 | 30 784                |

## II.1.1

### Movimientos de clientes en el conjunto de los medios de alojamiento

### Gäste in den Beherbergungsbetrieben insgesamt

(1 000)

Danmark

(1 000)

|   | 1980   | 1981   | 1982   | 1983   | 1984   | 1985   | 1986   | 1987                  |  |
|---|--|--------|--------|--------|--------|--------|--------|-----------------------|--|
| <b>Llegadas</b>                                 | <b>Residentes en el país / Inländer</b>          |        |        |        |        |        |        | <b>Ankünfte</b>       |  |
| - Hoteles                                       | :  | :      | :      | :      | :      | :      | :      | :                     |  |
| - Establecimientos asimilados                   | :  | :      | :      | :      | :      | :      | :      | :                     |  |
| Hoteles y establecimientos asimilados           | :  | :      | :      | :      | :      | :      | :      | :                     |  |
| - Campings y urbanizaciones turísticas          | :  | :      | :      | :      | :      | :      | :      | :                     |  |
| - Alojamientos para vacaciones                  | :  | :      | :      | :      | :      | :      | :      | :                     |  |
| - Medios de alojamiento de carácter social      | :  | :      | :      | :      | :      | :      | :      | :                     |  |
| - Otros tipos de alojamiento                    | :  | :      | :      | :      | :      | :      | :      | :                     |  |
| Establecimientos de alojamiento complementarios | :  | :      | :      | :      | :      | :      | :      | :                     |  |
| TOTAL   | :  | :      | :      | :      | :      | :      | :      | :                     |  |
| <b>Pernoctaciones</b>                           |  |        |        |        |        |        |        | <b>Übernachtungen</b> |  |
| - Hotels  | 3 845  | 3 848  | 3 914  | 3 955  | 4 038  | 4 153  | 4 443  | 4 537                 |  |
| - Ähnliche Betriebe                             | :  | :      | :      | :      | :      | :      | :      | :                     |  |
| Hoteles und ähnliche Betriebe                   | :  | :      | :      | :      | :      | :      | :      | :                     |  |
| - Campingplätze und Feriendörfer                | 6 285  | 6 808  | 7 288  | 7 274  | 7 041  | 6 850  | 6 847  | 6 583                 |  |
| - Ferienunterkunftsbetriebe                     | :  | :      | :      | :      | :      | :      | :      | :                     |  |
| - Beherbergungsbetriebe sozialer Art            | 373  | 404    | 427    | 398    | 412    | 434    | 457    | 473                   |  |
| - Sonstige Unterkunftsbetriebe                  | :  | :      | :      | :      | :      | :      | :      | :                     |  |
| Ergänzende Unterkunftsbetriebe                  | 6 658  | 7 212  | 7 715  | 7 672  | 7 453  | 7 284  | 7 304  | 7 056                 |  |
| INSGESAMT                                       | 10 503   | 11 060 | 11 629 | 11 627 | 11 491 | 11 437 | 11 747 | 11 593                |  |
| <b>Llegadas</b>                                 | <b>No residentes en el país / Nicht-Inländer</b> |        |        |        |        |        |        | <b>Ankünfte</b>       |  |
| - Hoteles                                       | :  | :      | :      | :      | :      | :      | :      | :                     |  |
| - Establecimientos asimilados                   | :  | :      | :      | :      | :      | :      | :      | :                     |  |
| Hoteles y establecimientos asimilados           | :  | :      | :      | :      | :      | :      | :      | :                     |  |
| - Campings y urbanizaciones turísticas          | :  | :      | :      | :      | :      | :      | :      | :                     |  |
| - Alojamientos para vacaciones                  | :  | :      | :      | :      | :      | :      | :      | :                     |  |
| - Medios de alojamiento de carácter social      | :  | :      | :      | :      | :      | :      | :      | :                     |  |
| - Otros tipos de alojamiento                    | :  | :      | :      | :      | :      | :      | :      | :                     |  |
| Establecimientos de alojamiento complementarios | :  | :      | :      | :      | :      | :      | :      | :                     |  |
| TOTAL   | :  | :      | :      | :      | :      | :      | :      | :                     |  |
| <b>Pernoctaciones</b>                           |  |        |        |        |        |        |        | <b>Übernachtungen</b> |  |
| - Hotels  | 4 349  | 4 477  | 4 448  | 4 501  | 4 608  | 4 591  | 4 338  | 4 480                 |  |
| - Ähnliche Betriebe                             | :  | :      | :      | :      | :      | :      | :      | :                     |  |
| Hoteles und ähnliche Betriebe                   | :  | :      | :      | :      | :      | :      | :      | :                     |  |
| - Campingplätze und Feriendörfer                | 3 516  | 4 065  | 4 419  | 4 670  | 4 127  | 3 986  | 3 780  | 3 290                 |  |
| - Ferienunterkunftsbetriebe                     | :  | :      | :      | :      | :      | :      | :      | :                     |  |
| - Beherbergungsbetriebe sozialer Art            | 349  | 370    | 351    | 353    | 374    | 389    | 387    | 424                   |  |
| - Sonstige Unterkunftsbetriebe                  | :  | :      | :      | :      | :      | :      | :      | :                     |  |
| Ergänzende Unterkunftsbetriebe                  | 3 865  | 4 435  | 4 770  | 5 023  | 4 501  | 4 375  | 4 167  | 3 714                 |  |
| INSGESAMT                                       | 8 214  | 8 912  | 9 218  | 9 524  | 9 109  | 8 966  | 8 505  | 8 194                 |  |
| <b>Llegadas</b>                                 | <b>TOTAL / INSGESAMT</b>                         |        |        |        |        |        |        | <b>Ankünfte</b>       |  |
| - Hoteles                                       | :  | :      | :      | :      | :      | :      | :      | :                     |  |
| - Establecimientos asimilados                   | :  | :      | :      | :      | :      | :      | :      | :                     |  |
| Hoteles y establecimientos asimilados           | :  | :      | :      | :      | :      | :      | :      | :                     |  |
| - Campings y urbanizaciones turísticas          | :  | :      | :      | :      | :      | :      | :      | :                     |  |
| - Alojamientos para vacaciones                  | :  | :      | :      | :      | :      | :      | :      | :                     |  |
| - Medios de alojamiento de carácter social      | :  | :      | :      | :      | :      | :      | :      | :                     |  |
| - Otros tipos de alojamiento                    | :  | :      | :      | :      | :      | :      | :      | :                     |  |
| Establecimientos de alojamiento complementarios | :  | :      | :      | :      | :      | :      | :      | :                     |  |
| TOTAL   | :  | :      | :      | :      | :      | :      | :      | :                     |  |
| <b>Pernoctaciones</b>                           |  |        |        |        |        |        |        | <b>Übernachtungen</b> |  |
| - Hotels  | 8 194  | 8 326  | 8 362  | 8 456  | 8 646  | 8 744  | 8 781  | 9 017                 |  |
| - Ähnliche Betriebe                             | :  | :      | :      | :      | :      | :      | :      | :                     |  |
| Hoteles und ähnliche Betriebe                   | :  | :      | :      | :      | :      | :      | :      | :                     |  |
| - Campingplätze und Feriendörfer                | 9 801  | 10 873 | 11 707 | 11 944 | 11 167 | 10 836 | 10 626 | 9 873                 |  |
| - Ferienunterkunftsbetriebe                     | :  | :      | :      | :      | :      | :      | :      | :                     |  |
| - Beherbergungsbetriebe sozialer Art            | 722  | 774    | 777    | 751    | 787    | 823    | 844    | 896                   |  |
| - Sonstige Unterkunftsbetriebe                  | :  | :      | :      | :      | :      | :      | :      | :                     |  |
| Ergänzende Unterkunftsbetriebe                  | 10 523   | 11 647 | 12 484 | 12 695 | 11 954 | 11 659 | 11 470 | 10 769                |  |
| INSGESAMT                                       | 18 717   | 19 973 | 20 846 | 21 151 | 20 600 | 20 403 | 20 251 | 19 786                |  |

## II.1.1

### Movimientos de clientes en el conjunto de los medios de alojamiento

### Gäste in den Beherbergungsbetrieben insgesamt

| (1 000)   | BR Deutschland                                   |                |                |                |                |                |                | (1 000)               |
|---|--|----------------|----------------|----------------|----------------|----------------|----------------|-----------------------|
|   | 1980   | 1981           | 1982           | 1983           | 1984           | 1985           | 1986           |                       |
| <b>Llegadas</b>                                 | <b>Residentes en el país / Inländer</b>          |                |                |                |                |                |                | <b>Ankünfte</b>       |
| - Hoteles                                       | 25 407   | 26 453         | 25 972         | 26 113         | 26 321         | 26 882         | 27 687         | 28 860                |
| - Establecimientos asimilados                   | 9 200  | 10 748         | 10 319         | 10 501         | 9 577          | 9 485          | 9 837          | 10 147                |
| Hoteles y establecimientos asimilados           | 34 607   | 37 202         | 36 291         | 36 613         | 35 899         | 36 367         | 37 524         | 39 007                |
| - Urbanizaciones turísticas                     | :  | :              | :              | :              | 443            | 462            | 462            | 462                   |
| - Alojamientos para vacaciones                  | 1 634  | 1 516          | 1 473          | 1 523          | 1 362          | 1 438          | 1 564          | 1 680                 |
| - Medios de alojamiento de carácter social      | 2 391  | 2 969          | 3 008          | 3 051          | 6 340          | 6 482          | 6 654          | 7 185                 |
| - Otros tipos de alojamiento                    | 1 215  | 1 248          | 1 095          | 979            | 1 196          | 1 241          | 1 288          | 1 342                 |
| Establecimientos de alojamiento complementarios | 5 239  | 5 734          | 5 575          | 5 554          | 9 340          | 9 623          | 9 968          | 10 669                |
| <b>TOTAL</b>                                    | <b>39 846</b>                                    | <b>42 935</b>  | <b>41 866</b>  | <b>42 167</b>  | <b>45 238</b>  | <b>45 989</b>  | <b>47 492</b>  | <b>49 675</b>         |
| <b>Pernotaciones</b>                            |  |                |                |                |                |                |                | <b>Übernachtungen</b> |
| - Hotels  | 64 641   | 67 157         | 63 952         | 62 980         | 68 895         | 69 585         | 71 851         | 74 057                |
| - Ähnliche Betriebe                             | 47 591   | 52 148         | 46 875         | 45 938         | 35 763         | 35 030         | 35 975         | 36 428                |
| Hotels und ähnliche Betriebe                    | 112 232  | 119 304        | 110 827        | 108 918        | 104 658        | 104 614        | 107 826        | 110 485               |
| - Feriendörfer                                  | :  | :              | :              | :              | 3 026          | 2 956          | 3 001          | 3 089                 |
| - Ferienunterkunftsbetriebe                     | 17 114   | 14 830         | 14 417         | 14 566         | 13 695         | 14 196         | 15 316         | 16 212                |
| - Beherbergungsbetriebe sozialer Art            | 17 612   | 19 451         | 18 554         | 18 114         | 28 656         | 29 168         | 29 503         | 31 091                |
| - Sonstige Unterkunftsbetriebe                  | 33 963   | 35 045         | 31 427         | 27 641         | 31 767         | 34 069         | 35 147         | 35 820                |
| Ergänzende Unterkunftsbetriebe                  | 68 689   | 69 326         | 64 399         | 60 321         | 77 144         | 80 388         | 82 967         | 86 212                |
| <b>INSGESAMT</b>                                | <b>180 921</b>                                   | <b>188 630</b> | <b>175 226</b> | <b>169 239</b> | <b>181 802</b> | <b>185 003</b> | <b>190 793</b> | <b>196 698</b>        |
| <b>Llegadas</b>                                 | <b>No residentes en el país / Nicht-Inländer</b> |                |                |                |                |                |                | <b>Ankünfte</b>       |
| - Hoteles                                       | 7 853  | 7 823          | 7 899          | 8 159          | 9 565          | 10 224         | 9 708          | 10 088                |
| - Establecimientos asimilados                   | 1 258  | 1 378          | 1 316          | 1 353          | 1 520          | 1 582          | 1 582          | 1 659                 |
| Hoteles y establecimientos asimilados           | 9 111  | 9 201          | 9 215          | 9 512          | 11 084         | 11 806         | 11 290         | 11 747                |
| - Urbanizaciones turísticas                     | :  | :              | :              | :              | 128            | 134            | 142            | 161                   |
| - Alojamientos para vacaciones                  | 185  | 174            | 176            | 238            | 195            | 204            | 232            | 261                   |
| - Medios de alojamiento de carácter social      | 36   | 60             | 57             | 65             | 505            | 523            | 536            | 597                   |
| - Otros tipos de alojamiento                    | 10   | 10             | 12             | 16             | 29             | 20             | 18             | 14                    |
| Establecimientos de alojamiento complementarios | 231  | 244            | 245            | 318            | 858            | 881            | 928            | 1 033                 |
| <b>TOTAL</b>                                    | <b>9 342</b>                                     | <b>9 446</b>   | <b>9 460</b>   | <b>9 830</b>   | <b>11 942</b>  | <b>12 686</b>  | <b>12 217</b>  | <b>12 780</b>         |
| <b>Pernotaciones</b>                            |  |                |                |                |                |                |                | <b>Übernachtungen</b> |
| - Hotels  | 15 354   | 15 564         | 15 346         | 15 718         | 18 702         | 20 206         | 19 758         | 20 487                |
| - Ähnliche Betriebe                             | 3 649  | 3 881          | 3 586          | 3 431          | 3 539          | 3 689          | 3 714          | 3 828                 |
| Hotels und ähnliche Betriebe                    | 19 003   | 19 445         | 18 932         | 19 149         | 22 241         | 23 895         | 23 473         | 24 314                |
| - Feriendörfer                                  | :  | :              | :              | :              | 828            | 956            | 988            | 1 097                 |
| - Ferienunterkunftsbetriebe                     | 1 530  | 1 408          | 1 429          | 1 798          | 1 478          | 1 496          | 1 630          | 1 810                 |
| - Beherbergungsbetriebe sozialer Art            | 268  | 335            | 345            | 447            | 1 334          | 1 466          |                | 1 678                 |
| - Sonstige Unterkunftsbetriebe                  | 145  | 143            | 160            | 206            | 271            | 266            | 215            | 194                   |
| Ergänzende Unterkunftsbetriebe                  | 1 943  | 1 887          | 1 933          | 2 450          | 3 911          | 4 184          | 4 340          | 4 779                 |
| <b>INSGESAMT</b>                                | <b>20 946</b>                                    | <b>21 331</b>  | <b>20 865</b>  | <b>21 600</b>  | <b>26 152</b>  | <b>28 079</b>  | <b>27 812</b>  | <b>29 094</b>         |
| <b>Llegadas</b>                                 | <b>TOTAL / INSGESAMT</b>                         |                |                |                |                |                |                | <b>Ankünfte</b>       |
| - Hoteles                                       | 33 260   | 34 277         | 33 871         | 34 272         | 35 886         | 37 106         | 37 395         | 38 947                |
| - Establecimientos asimilados                   | 10 457   | 12 126         | 11 634         | 11 853         | 11 097         | 11 066         | 11 419         | 11 807                |
| Hoteles y establecimientos asimilados           | 43 717   | 46 403         | 45 506         | 46 125         | 46 983         | 48 172         | 48 814         | 50 754                |
| - Urbanizaciones turísticas                     | :  | :              | :              | :              | 570            | 596            | 604            | 622                   |
| - Alojamientos para vacaciones                  | 1 818  | 1 690          | 1 648          | 1 761          | 1 558          | 1 641          | 1 796          | 1 941                 |
| - Medios de alojamiento de carácter social      | 2 427  | 3 029          | 3 065          | 3 116          | 6 845          | 7 005          | 7 190          | 7 782                 |
| - Otros tipos de alojamiento                    | 1 225  | 1 259          | 1 107          | 995            | 1 225          | 1 261          | 1 306          | 1 356                 |
| Establecimientos de alojamiento complementarios | 5 470  | 5 978          | 5 820          | 5 872          | 10 198         | 10 503         | 10 895         | 11 701                |
| <b>TOTAL</b>                                    | <b>49 188</b>                                    | <b>52 381</b>  | <b>51 326</b>  | <b>51 996</b>  | <b>57 180</b>  | <b>58 676</b>  | <b>59 709</b>  | <b>62 455</b>         |
| <b>Pernotaciones</b>                            |  |                |                |                |                |                |                | <b>Übernachtungen</b> |
| - Hotels  | 79 995   | 82 721         | 79 298         | 78 698         | 87 597         | 89 791         | 91 610         | 94 544                |
| - Ähnliche Betriebe                             | 51 240   | 56 028         | 50 461         | 49 370         | 39 302         | 38 719         | 39 689         | 40 256                |
| Hotels und ähnliche Betriebe                    | 131 235  | 138 749        | 129 759        | 128 068        | 126 899        | 128 510        | 131 299        | 134 800               |
| - Feriendörfer                                  | :  | :              | :              | :              | 3 854          | 3 912          | 3 989          | 4 186                 |
| - Ferienunterkunftsbetriebe                     | 18 644   | 16 238         | 15 846         | 16 363         | 15 172         | 15 692         | 16 946         | 18 023                |
| - Beherbergungsbetriebe sozialer Art            | 17 880   | 19 786         | 18 899         | 18 561         | 29 990         | 30 633         | 31 010         | 32 769                |
| - Sonstige Unterkunftsbetriebe                  | 34 107   | 35 188         | 31 587         | 27 847         | 32 038         | 34 335         | 35 361         | 36 014                |
| Ergänzende Unterkunftsbetriebe                  | 70 632   | 71 213         | 66 332         | 62 771         | 81 054         | 84 572         | 87 306         | 90 992                |
| <b>INSGESAMT</b>                                | <b>201 867</b>                                   | <b>209 962</b> | <b>196 091</b> | <b>190 839</b> | <b>207 953</b> | <b>213 082</b> | <b>218 605</b> | <b>225 791</b>        |

II.1.1

Movimientos de clientes en el conjunto de los medios de alojamiento

Gäste in den Beherbergungsbetrieben insgesamt

| (1 000)   | Eilas  |        |        |        |        |        |        | (1 000)               |
|---|--|--------|--------|--------|--------|--------|--------|-----------------------|
|   | 1980   | 1981   | 1982   | 1983   | 1984   | 1985   | 1986   | 1987                  |
| <b>Llegadas</b>                                 | <b>Residentes en el país / Inländer</b>          |        |        |        |        |        |        | <b>Ankünfte</b>       |
| - Hoteles                                       | :  | :      | :      | :      | :      | :      | 3 851  | :                     |
| - Establecimientos asimilados                   | :  | :      | :      | :      | :      | :      | 143    | :                     |
| Hoteles y establecimientos asimilados           | 4 199  | 4 107  | 4 251  | 4 097  | 4 272  | 4 194  | 3 993  | :                     |
| - Campings y urbanizaciones turísticas          | :  | :      | :      | :      | :      | :      | 133    | :                     |
| - Alojamientos para vacaciones                  | :  | :      | :      | :      | :      | :      | :      | :                     |
| - Medios de alojamiento de carácter social      | :  | :      | :      | :      | :      | :      | :      | :                     |
| - Otros tipos de alojamiento                    | :  | :      | :      | :      | :      | :      | :      | :                     |
| Establecimientos de alojamiento complementarios | 86   | 82     | 109    | 99     | 135    | 163    | 133    | :                     |
| TOTAL   | 4 285  | 4 189  | 4 361  | 4 195  | 4 407  | 4 357  | 4 126  | :                     |
| <b>Pernotaciones</b>                            |  |        |        |        |        |        |        | <b>Übernachtungen</b> |
| - Hotels  | :  | :      | :      | :      | :      | :      | 9 449  | :                     |
| - Ähnliche Betriebe                             | :  | :      | :      | :      | :      | :      | 533    | :                     |
| Hotels und ähnliche Betriebe                    | 10 416   | 10 029 | 10 132 | 9 679  | 10 366 | 10 597 | 9 981  | 9 864                 |
| - Campingplätze und Feriendörfer                | :  | :      | :      | :      | :      | :      | 636    | 529                   |
| - Ferienunterkunftsbetriebe                     | :  | :      | :      | :      | :      | :      | :      | :                     |
| - Beherbergungsbetriebe sozialer Art            | :  | :      | :      | :      | :      | :      | :      | :                     |
| - Sonstige Unterkunftsbetriebe                  | :  | :      | :      | :      | :      | :      | :      | :                     |
| Ergänzende Unterkunftsbetriebe                  | 342  | 381    | 435    | 490    | 651    | 794    | 636    | 529                   |
| INSGESAMT                                       | 10 758   | 10 409 | 10 567 | 10 169 | 11 017 | 11 391 | 10 618 | 10 393                |
| <b>Llegadas</b>                                 | <b>No residentes en el país / Nicht-Inländer</b> |        |        |        |        |        |        | <b>Ankünfte</b>       |
| - Hoteles                                       | :  | :      | :      | :      | :      | :      | 5 529  | :                     |
| - Establecimientos asimilados                   | :  | :      | :      | :      | :      | :      | 360    | :                     |
| Hoteles y establecimientos asimilados           | 5 608  | 5 594  | 5 536  | 5 256  | 6 305  | 6 523  | 5 888  | :                     |
| - Campings y urbanizaciones turísticas          | :  | :      | :      | :      | :      | :      | 527    | :                     |
| - Alojamientos para vacaciones                  | :  | :      | :      | :      | :      | :      | :      | :                     |
| - Medios de alojamiento de carácter social      | :  | :      | :      | :      | :      | :      | :      | :                     |
| - Otros tipos de alojamiento                    | :  | :      | :      | :      | :      | :      | :      | :                     |
| Establecimientos de alojamiento complementarios | 638  | 549    | 537    | 424    | 504    | 509    | 527    | :                     |
| TOTAL   | 6 246  | 6 143  | 6 074  | 5 681  | 6 809  | 7 032  | 6 416  | :                     |
| <b>Pernotaciones</b>                            |  |        |        |        |        |        |        | <b>Übernachtungen</b> |
| - Hotels  | :  | :      | :      | :      | :      | :      | 31 185 | :                     |
| - Ähnliche Betriebe                             | :  | :      | :      | :      | :      | :      | 2 523  | :                     |
| Hotels und ähnliche Betriebe                    | 27 665   | 28 682 | 28 215 | 25 887 | 31 219 | 33 962 | 33 708 | 34 371                |
| - Campingplätze und Feriendörfer                | :  | :      | :      | :      | :      | :      | 1 742  | 1 759                 |
| - Ferienunterkunftsbetriebe                     | :  | :      | :      | :      | :      | :      | :      | :                     |
| - Beherbergungsbetriebe sozialer Art            | :  | :      | :      | :      | :      | :      | :      | :                     |
| - Sonstige Unterkunftsbetriebe                  | :  | :      | :      | :      | :      | :      | :      | :                     |
| Ergänzende Unterkunftsbetriebe                  | 1 932  | 1 941  | 1 740  | 1 383  | 1 602  | 1 665  | 1 742  | 1 759                 |
| INSGESAMT                                       | 29 597   | 30 623 | 29 955 | 27 269 | 32 822 | 35 627 | 35 450 | 36 131                |
| <b>Llegadas</b>                                 | <b>TOTAL / INSGESAMT</b>                         |        |        |        |        |        |        | <b>Ankünfte</b>       |
| - Hoteles                                       | :  | :      | :      | :      | :      | :      | 9 379  | :                     |
| - Establecimientos asimilados                   | :  | :      | :      | :      | :      | :      | 502    | :                     |
| Hoteles y establecimientos asimilados           | 9 808  | 9 701  | 9 788  | 9 353  | 10 577 | 10 717 | 9 881  | :                     |
| - Campings y urbanizaciones turísticas          | :  | :      | :      | :      | :      | :      | 660    | :                     |
| - Alojamientos para vacaciones                  | :  | :      | :      | :      | :      | :      | :      | :                     |
| - Medios de alojamiento de carácter social      | :  | :      | :      | :      | :      | :      | :      | :                     |
| - Otros tipos de alojamiento                    | :  | :      | :      | :      | :      | :      | :      | :                     |
| Establecimientos de alojamiento complementarios | 724  | 631    | 647    | 523    | 639    | 671    | 660    | :                     |
| TOTAL   | 10 531   | 10 332 | 10 434 | 9 876  | 11 216 | 11 388 | 10 541 | :                     |
| <b>Pernotaciones</b>                            |  |        |        |        |        |        |        | <b>Übernachtungen</b> |
| - Hotels  | :  | :      | :      | :      | :      | :      | 40 634 | :                     |
| - Ähnliche Betriebe                             | :  | :      | :      | :      | :      | :      | 3 056  | :                     |
| Hotels und ähnliche Betriebe                    | 38 081   | 38 711 | 38 347 | 35 566 | 41 585 | 44 558 | 43 690 | 44 235                |
| - Campingplätze und Feriendörfer                | :  | :      | :      | :      | :      | :      | 2 378  | :                     |
| - Ferienunterkunftsbetriebe                     | :  | :      | :      | :      | :      | :      | :      | :                     |
| - Beherbergungsbetriebe sozialer Art            | :  | :      | :      | :      | :      | :      | :      | :                     |
| - Sonstige Unterkunftsbetriebe                  | :  | :      | :      | :      | :      | :      | :      | :                     |
| Ergänzende Unterkunftsbetriebe                  | 2 274  | 2 322  | 2 175  | 1 872  | 2 254  | 2 459  | 2 378  | 2 288                 |
| INSGESAMT                                       | 40 354   | 41 032 | 40 522 | 37 438 | 43 839 | 47 017 | 46 068 | 46 523                |

## II.1.1

### Movimientos de clientes en el conjunto de los medios de alojamiento

### Gäste in den Beherbergungsbetrieben insgesamt

| (1 000)   | España   |         |         |         |         |         |         | (1 000)               |
|---|--|---------|---------|---------|---------|---------|---------|-----------------------|
|   | 1980   | 1981    | 1982    | 1983    | 1984    | 1985    | 1986    | 1987                  |
| <b>Llegadas</b>                                 | <b>Residentes en el país / Inländer</b>          |         |         |         |         |         |         | <b>Ankünfte</b>       |
| - Hoteles                                       | :  | :       | :       | :       | :       | 11 298  | 11 671  | 12 713                |
| - Establecimientos asimilados                   | :  | :       | :       | :       | :       | 4 402   | 4 653   | 4 923                 |
| Hoteles y establecimientos asimilados           | 13 850   | 15 008  | 14 645  | 14 728  | 15 032  | 15 700  | 16 324  | 17 636                |
| - Campings y urbanizaciones turísticas          | 485  | 532     | 616     | 750     | 722     | 844     | 869     | 1 023                 |
| - Alojamientos para vacaciones                  | :  | :       | :       | :       | :       | :       | :       | :                     |
| - Medios de alojamiento de carácter social      | :  | :       | :       | :       | :       | :       | :       | :                     |
| - Otros tipos de alojamiento                    | :  | :       | :       | :       | :       | :       | :       | :                     |
| Establecimientos de alojamiento complementarios | 485  | 532     | 616     | 750     | 722     | 844     | 869     | 1 023                 |
| TOTAL   | 14 335   | 15 540  | 15 261  | 15 478  | 15 754  | 16 544  | 17 193  | 18 659                |
| <b>Pernotaciones</b>                            |  |         |         |         |         |         |         | <b>Übernachtungen</b> |
| - Hotels  | :  | :       | :       | :       | :       | 29 577  | 29 652  | 33 092                |
| - Ähnliche Betriebe                             | :  | :       | :       | :       | :       | 12 520  | 12 164  | 13 185                |
| Hotels und ähnliche Betriebe                    | 37 784   | 40 827  | 39 351  | 40 203  | 39 956  | 42 097  | 41 816  | 46 277                |
| - Campingplätze und Feriendörfer                | :  | :       | :       | :       | :       | 5 136   | 5 358   | 6 151                 |
| - Ferienunterkunftsbetriebe                     | :  | :       | :       | :       | :       | :       | :       | :                     |
| - Beherbergungsbetriebe sozialer Art            | :  | :       | :       | :       | :       | :       | :       | :                     |
| - Sonstige Unterkunftsbetriebe                  | :  | :       | :       | :       | :       | :       | :       | :                     |
| Ergänzende Unterkunftsbetriebe                  | 3 767  | 4 358   | 5 003   | 4 794   | 4 748   | 5 136   | 5 358   | 6 151                 |
| INSGESAMT                                       | 41 551   | 45 185  | 44 354  | 44 997  | 44 704  | 47 233  | 47 174  | 52 428                |
| <b>Llegadas</b>                                 | <b>No residentes en el país / Nicht-Inländer</b> |         |         |         |         |         |         | <b>Ankünfte</b>       |
| - Hoteles                                       | :  | :       | :       | :       | :       | 11 121  | 12 112  | 12 633                |
| - Establecimientos asimilados                   | :  | :       | :       | :       | :       | 1 317   | 1 475   | 1 483                 |
| Hoteles y establecimientos asimilados           | 9 228  | 10 585  | 11 185  | 11 756  | 13 041  | 12 438  | 13 587  | 14 116                |
| - Campings y urbanizaciones turísticas          | 540  | 565     | 608     | 659     | 619     | 601     | 711     | 770                   |
| - Alojamientos para vacaciones                  | :  | :       | :       | :       | :       | :       | :       | :                     |
| - Medios de alojamiento de carácter social      | :  | :       | :       | :       | :       | :       | :       | :                     |
| - Otros tipos de alojamiento                    | :  | :       | :       | :       | :       | :       | :       | :                     |
| Establecimientos de alojamiento complementarios | 540  | 565     | 608     | 659     | 619     | 601     | 711     | 770                   |
| TOTAL   | 9 768  | 11 150  | 11 793  | 12 415  | 13 660  | 13 039  | 14 298  | 14 886                |
| <b>Pernotaciones</b>                            |  |         |         |         |         |         |         | <b>Übernachtungen</b> |
| - Hotels  | :  | :       | :       | :       | :       | 71 646  | 79 791  | 83 997                |
| - Ähnliche Betriebe                             | :  | :       | :       | :       | :       | 7 273   | 7 906   | 8 447                 |
| Hotels und ähnliche Betriebe                    | 58 654   | 70 811  | 76 691  | 79 725  | 89 063  | 78 919  | 87 697  | 92 444                |
| - Campingplätze und Feriendörfer                | 3 544  | 3 512   | 4 053   | 4 041   | 3 833   | 3 944   | 4 221   | 4 825                 |
| - Ferienunterkunftsbetriebe                     | :  | :       | :       | :       | :       | :       | :       | :                     |
| - Beherbergungsbetriebe sozialer Art            | :  | :       | :       | :       | :       | :       | :       | :                     |
| - Sonstige Unterkunftsbetriebe                  | :  | :       | :       | :       | :       | :       | :       | :                     |
| Ergänzende Unterkunftsbetriebe                  | 3 544  | 3 512   | 4 053   | 4 041   | 3 833   | 3 944   | 4 221   | 4 825                 |
| INSGESAMT                                       | 62 198   | 74 323  | 80 744  | 83 766  | 92 896  | 82 863  | 91 918  | 97 269                |
| <b>Llegadas</b>                                 | <b>TOTAL / INSGESAMT</b>                         |         |         |         |         |         |         | <b>Ankünfte</b>       |
| - Hoteles                                       | :  | :       | :       | :       | :       | 22 439  | 23 784  | 25 346                |
| - Establecimientos asimilados                   | :  | :       | :       | :       | :       | 5 719   | 6 128   | 6 406                 |
| Hoteles y establecimientos asimilados           | 23 078   | 25 593  | 25 830  | 26 484  | 28 073  | 28 158  | 29 912  | 31 752                |
| - Campings y urbanizaciones turísticas          | 1 025  | 1 097   | 1 224   | 1 409   | 1 341   | 1 445   | 1 581   | 1 793                 |
| - Alojamientos para vacaciones                  | :  | :       | :       | :       | :       | :       | :       | :                     |
| - Medios de alojamiento de carácter social      | :  | :       | :       | :       | :       | :       | :       | :                     |
| - Otros tipos de alojamiento                    | :  | :       | :       | :       | :       | :       | :       | :                     |
| Establecimientos de alojamiento complementarios | 1 025  | 1 097   | 1 224   | 1 409   | 1 341   | 1 445   | 1 581   | 1 793                 |
| TOTAL   | 24 103   | 26 690  | 27 054  | 27 893  | 29 414  | 29 603  | 31 493  | 33 545                |
| <b>Pernotaciones</b>                            |  |         |         |         |         |         |         | <b>Übernachtungen</b> |
| - Hotels  | :  | :       | :       | :       | :       | 101 223 | 109 444 | 117 089               |
| - Ähnliche Betriebe                             | :  | :       | :       | :       | :       | 19 793  | 20 070  | 21 632                |
| Hotels und ähnliche Betriebe                    | 96 438   | 111 638 | 116 042 | 119 928 | 129 019 | 121 016 | 129 514 | 138 721               |
| - Campingplätze und Feriendörfer                | 7 311  | 7 870   | 9 056   | 8 835   | 8 581   | 9 080   | 9 580   | 10 976                |
| - Ferienunterkunftsbetriebe                     | :  | :       | :       | :       | :       | :       | :       | :                     |
| - Beherbergungsbetriebe sozialer Art            | :  | :       | :       | :       | :       | :       | :       | :                     |
| - Sonstige Unterkunftsbetriebe                  | :  | :       | :       | :       | :       | :       | :       | :                     |
| Ergänzende Unterkunftsbetriebe                  | 7 311  | 7 870   | 9 056   | 8 835   | 8 581   | 9 080   | 9 579   | 10 976                |
| INSGESAMT                                       | 103 749  | 119 508 | 125 098 | 128 763 | 137 600 | 130 096 | 139 093 | 149 697               |

## II.1.1

### Movimientos de clientes en el conjunto de los medios de alojamiento

### Gäste in den Beherbergungsbetrieben insgesamt

(1 000)

France

(1 000)

|   | 1980   | 1981 | 1982    | 1983    | 1984    | 1985    | 1986    | 1987                  |
|---|--|------|---------|---------|---------|---------|---------|-----------------------|
| <b>Llegadas</b>                                 | <b>Residentes en el país / Inländer</b>          |      |         |         |         |         |         | <b>Ankünfte</b>       |
| - Hoteles                                       | :  | :    | :       | 38 377  | 38 620  | 39 106  | 40 539  | 42 692                |
| - Establecimientos asimilados                   | :  | :    | :       | :       | :       | :       | :       | :                     |
| Hoteles y establecimientos asimilados           | :  | :    | :       | 38 377  | 38 620  | 39 106  | 40 539  | 42 692                |
| - Campings y urbanizaciones turísticas          | :  | :    | 9 425   | 10 758  | 9 627   | :       | :       | :                     |
| - Alojamientos para vacaciones                  | :  | :    | :       | :       | :       | :       | :       | :                     |
| - Medios de alojamiento de carácter social      | :  | :    | :       | :       | :       | :       | :       | :                     |
| - Otros tipos de alojamiento                    | :  | :    | :       | :       | :       | :       | :       | :                     |
| Establecimientos de alojamiento complementarios | :  | :    | 9 425   | 10 758  | 9 627   | :       | :       | :                     |
| TOTAL   | :  | :    | :       | :       | :       | :       | :       | :                     |
| <b>Pernoctaciones</b>                           |  |      |         |         |         |         |         | <b>Übernachtungen</b> |
| - Hotels  | :  | :    | :       | 76 736  | 76 608  | 76 867  | 82 841  | 83 535                |
| - Ähnliche Betriebe                             | :  | :    | :       | :       | :       | :       | :       | :                     |
| Hotels und ähnliche Betriebe                    | :  | :    | :       | 76 736  | 76 608  | 76 867  | 82 841  | 83 535                |
| - Campingplätze und Feriendörfer                | :  | :    | 72 757  | 87 173  | 79 000  | 88 497  | 91 337  | :                     |
| - Ferienunterkunftsbetriebe                     | :  | :    | :       | :       | :       | :       | :       | :                     |
| - Beherbergungsbetriebe sozialer Art            | :  | :    | :       | :       | :       | :       | :       | :                     |
| - Sonstige Unterkunftsbetriebe                  | :  | :    | :       | :       | :       | :       | :       | :                     |
| Ergänzende Unterkunftsbetriebe                  | :  | :    | 72 757  | 87 173  | 79 000  | 88 497  | 91 337  | :                     |
| INSGESAMT                                       | :  | :    | :       | :       | :       | :       | :       | :                     |
| <b>Llegadas</b>                                 | <b>No residentes en el país / Nicht-Inländer</b> |      |         |         |         |         |         | <b>Ankünfte</b>       |
| - Hoteles                                       | :  | :    | :       | 17 420  | 19 075  | 18 870  | 17 322  | 17 849                |
| - Establecimientos asimilados                   | :  | :    | :       | :       | :       | :       | :       | :                     |
| Hoteles y establecimientos asimilados           | :  | :    | :       | 17 420  | 19 075  | 18 870  | 17 322  | 17 849                |
| - Campings y urbanizaciones turísticas          | :  | :    | 5 255   | 4 750   | 4 991   | :       | :       | :                     |
| - Alojamientos para vacaciones                  | :  | :    | :       | :       | :       | :       | :       | :                     |
| - Medios de alojamiento de carácter social      | :  | :    | :       | :       | :       | :       | :       | :                     |
| - Otros tipos de alojamiento                    | :  | :    | :       | :       | :       | :       | :       | :                     |
| Establecimientos de alojamiento complementarios | :  | :    | 5 255   | 4 750   | 4 991   | :       | :       | :                     |
| TOTAL   | :  | :    | :       | :       | :       | :       | :       | :                     |
| <b>Pernoctaciones</b>                           |  |      |         |         |         |         |         | <b>Übernachtungen</b> |
| - Hotels  | :  | :    | :       | 37 615  | 41 508  | 40 995  | 37 161  | 37 186                |
| - Ähnliche Betriebe                             | :  | :    | :       | :       | :       | :       | :       | :                     |
| Hotels und ähnliche Betriebe                    | :  | :    | :       | 37 615  | 41 508  | 40 995  | 37 161  | 37 186                |
| - Campingplätze und Feriendörfer                | :  | :    | 35 556  | 32 228  | 31 241  | 40 452  | 43 354  | :                     |
| - Ferienunterkunftsbetriebe                     | :  | :    | :       | :       | :       | :       | :       | :                     |
| - Beherbergungsbetriebe sozialer Art            | :  | :    | :       | :       | :       | :       | :       | :                     |
| - Sonstige Unterkunftsbetriebe                  | :  | :    | :       | :       | :       | :       | :       | :                     |
| Ergänzende Unterkunftsbetriebe                  | :  | :    | 35 556  | 32 228  | 31 241  | 40 452  | 43 354  | :                     |
| INSGESAMT                                       | :  | :    | :       | :       | :       | :       | :       | :                     |
| <b>Llegadas</b>                                 | <b>TOTAL / INSGESAMT</b>                         |      |         |         |         |         |         | <b>Ankünfte</b>       |
| - Hoteles                                       | :  | :    | :       | 55 797  | 57 696  | 57 976  | 57 860  | 60 541                |
| - Establecimientos asimilados                   | :  | :    | :       | :       | :       | :       | :       | :                     |
| Hoteles y establecimientos asimilados           | :  | :    | :       | 55 797  | 57 696  | 57 976  | 57 860  | 60 541                |
| - Campings y urbanizaciones turísticas          | :  | :    | 14 680  | 15 508  | 14 618  | 23 837  | 26 751  | :                     |
| - Alojamientos para vacaciones                  | :  | :    | :       | :       | :       | :       | :       | :                     |
| - Medios de alojamiento de carácter social      | :  | :    | :       | :       | :       | :       | :       | :                     |
| - Otros tipos de alojamiento                    | :  | :    | :       | :       | :       | :       | :       | :                     |
| Establecimientos de alojamiento complementarios | :  | :    | 14 680  | 15 508  | 14 618  | 23 837  | 26 751  | :                     |
| TOTAL   | :  | :    | :       | :       | :       | :       | :       | :                     |
| <b>Pernoctaciones</b>                           |  |      |         |         |         |         |         | <b>Übernachtungen</b> |
| - Hotels  | :  | :    | :       | 114 351 | 118 116 | 117 862 | 120 002 | 120 721               |
| - Ähnliche Betriebe                             | :  | :    | :       | :       | :       | :       | :       | :                     |
| Hotels und ähnliche Betriebe                    | :  | :    | :       | 114 351 | 118 116 | 117 862 | 120 002 | 120 721               |
| - Campingplätze und Feriendörfer                | :  | :    | 108 313 | 119 401 | 110 241 | 128 949 | 134 691 | :                     |
| - Ferienunterkunftsbetriebe                     | :  | :    | :       | :       | :       | :       | :       | :                     |
| - Beherbergungsbetriebe sozialer Art            | :  | :    | :       | :       | :       | :       | :       | :                     |
| - Sonstige Unterkunftsbetriebe                  | :  | :    | :       | :       | :       | :       | :       | :                     |
| Ergänzende Unterkunftsbetriebe                  | :  | :    | 108 313 | 119 401 | 110 241 | 128 949 | 134 691 | :                     |
| INSGESAMT                                       | :  | :    | :       | :       | :       | :       | :       | :                     |



## II.1.1

### Movimientos de clientes en el conjunto de los medios de alojamiento

### Gäste in den Beherbergungsbetrieben insgesamt

| (1 000)   | Ireland  |       |       |       |       |       |       | (1 000)               |
|---|--|-------|-------|-------|-------|-------|-------|-----------------------|
|   | 1980   | 1981  | 1982  | 1983  | 1984  | 1985  | 1986  | 1987                  |
| <b>Llegadas</b>                                 | <b>Residentes en el país / Inländer</b>          |       |       |       |       |       |       | <b>Ankünfte</b>       |
| - Hoteles                                       | :  | :     | :     | :     | :     | :     | :     | :                     |
| - Establecimientos asimilados                   | :  | :     | :     | :     | :     | :     | :     | :                     |
| Hoteles y establecimientos asimilados           | 809  | 601   | 644   | 592   | 473   | 407   | 542   | 441                   |
| - Campings y urbanizaciones turísticas          | :  | :     | :     | :     | :     | :     | :     | :                     |
| - Alojamientos para vacaciones                  | :  | :     | :     | :     | :     | :     | :     | :                     |
| - Medios de alojamiento de carácter social      | :  | :     | :     | :     | :     | :     | :     | :                     |
| - Otros tipos de alojamiento                    | :  | :     | :     | :     | :     | :     | :     | :                     |
| Establecimientos de alojamiento complementarios | :  | :     | :     | :     | :     | :     | :     | :                     |
| TOTAL   | :  | :     | :     | :     | :     | :     | :     | :                     |
| <b>Pernotaciones</b>                            |  |       |       |       |       |       |       | <b>Übernachtungen</b> |
| - Hotels  | :  | :     | :     | :     | :     | :     | :     | :                     |
| - Ähnliche Betriebe                             | :  | :     | :     | :     | :     | :     | :     | :                     |
| Hotels und ähnliche Betriebe                    | 4 058  | 2 770 | 3 236 | 3 204 | 2 247 | 1 796 | :     | 1 660                 |
| - Campingplätze und Feriendörfer                | :  | :     | :     | :     | :     | :     | :     | :                     |
| - Ferienunterkunftsbetriebe                     | :  | :     | :     | :     | :     | :     | :     | :                     |
| - Beherbergungsbetriebe sozialer Art            | :  | :     | :     | :     | :     | :     | :     | :                     |
| - Sonstige Unterkunftsbetriebe                  | :  | :     | :     | :     | :     | :     | :     | :                     |
| Ergänzende Unterkunftsbetriebe                  | :  | :     | :     | :     | :     | :     | :     | :                     |
| INSGESAMT                                       | :  | :     | :     | :     | :     | :     | :     | :                     |
| <b>Llegadas</b>                                 | <b>No residentes en el país / Nicht-Inländer</b> |       |       |       |       |       |       | <b>Ankünfte</b>       |
| - Hoteles                                       | :  | :     | :     | :     | :     | :     | :     | :                     |
| - Establecimientos asimilados                   | :  | :     | :     | :     | :     | :     | :     | :                     |
| Hoteles y establecimientos asimilados           | 1 269  | 1 229 | 1 282 | 1 799 | 1 352 | 1 579 | 1 309 | 1 294                 |
| - Campings y urbanizaciones turísticas          | :  | :     | :     | :     | :     | :     | :     | :                     |
| - Alojamientos para vacaciones                  | :  | :     | :     | :     | :     | :     | :     | :                     |
| - Medios de alojamiento de carácter social      | :  | :     | :     | :     | :     | :     | :     | :                     |
| - Otros tipos de alojamiento                    | :  | :     | :     | :     | :     | :     | :     | :                     |
| Establecimientos de alojamiento complementarios | :  | :     | :     | :     | :     | :     | :     | :                     |
| TOTAL   | :  | :     | :     | :     | :     | :     | :     | :                     |
| <b>Pernotaciones</b>                            |  |       |       |       |       |       |       | <b>Übernachtungen</b> |
| - Hotels  | :  | :     | :     | :     | :     | :     | :     | :                     |
| - Ähnliche Betriebe                             | :  | :     | :     | :     | :     | :     | :     | :                     |
| Hotels und ähnliche Betriebe                    | 5 471  | 5 447 | 5 329 | 4 914 | 5 415 | 5 540 | 5 268 | 5 005                 |
| - Campingplätze und Feriendörfer                | :  | :     | :     | :     | :     | :     | :     | :                     |
| - Ferienunterkunftsbetriebe                     | :  | :     | :     | :     | :     | :     | :     | :                     |
| - Beherbergungsbetriebe sozialer Art            | :  | :     | :     | :     | :     | :     | :     | :                     |
| - Sonstige Unterkunftsbetriebe                  | :  | :     | :     | :     | :     | :     | :     | :                     |
| Ergänzende Unterkunftsbetriebe                  | :  | :     | :     | :     | :     | :     | :     | :                     |
| INSGESAMT                                       | :  | :     | :     | :     | :     | :     | :     | :                     |
| <b>Llegadas</b>                                 | <b>TOTAL / INSGESAMT</b>                         |       |       |       |       |       |       | <b>Ankünfte</b>       |
| - Hoteles                                       | :  | :     | :     | :     | :     | :     | :     | :                     |
| - Establecimientos asimilados                   | :  | :     | :     | :     | :     | :     | :     | :                     |
| Hoteles y establecimientos asimilados           | 2 078  | 1 830 | 1 926 | 2 391 | 1 825 | 1 986 | 1 850 | 1 735                 |
| - Campings y urbanizaciones turísticas          | :  | :     | :     | :     | :     | :     | :     | :                     |
| - Alojamientos para vacaciones                  | :  | :     | :     | :     | :     | :     | :     | :                     |
| - Medios de alojamiento de carácter social      | :  | :     | :     | :     | :     | :     | :     | :                     |
| - Otros tipos de alojamiento                    | :  | :     | :     | :     | :     | :     | :     | :                     |
| Establecimientos de alojamiento complementarios | :  | :     | :     | :     | :     | :     | :     | :                     |
| TOTAL   | :  | :     | :     | :     | :     | :     | :     | :                     |
| <b>Pernotaciones</b>                            |  |       |       |       |       |       |       | <b>Übernachtungen</b> |
| - Hotels  | :  | :     | :     | :     | :     | :     | :     | :                     |
| - Ähnliche Betriebe                             | :  | :     | :     | :     | :     | :     | :     | :                     |
| Hotels und ähnliche Betriebe                    | 9 529  | 8 217 | 8 565 | 8 118 | 7 662 | 7 336 | :     | 6 665                 |
| - Campingplätze und Feriendörfer                | :  | :     | :     | :     | :     | :     | :     | :                     |
| - Ferienunterkunftsbetriebe                     | :  | :     | :     | :     | :     | :     | :     | :                     |
| - Beherbergungsbetriebe sozialer Art            | :  | :     | :     | :     | :     | :     | :     | :                     |
| - Sonstige Unterkunftsbetriebe                  | :  | :     | :     | :     | :     | :     | :     | :                     |
| Ergänzende Unterkunftsbetriebe                  | :  | :     | :     | :     | :     | :     | :     | :                     |
| INSGESAMT                                       | :  | :     | :     | :     | :     | :     | :     | :                     |

## II.1.1

### Movimientos de clientes en el conjunto de los medios de alojamiento

### Gäste in den Beherbergungsbetrieben insgesamt

| (1 000)   | Italia   |         |         |         |         |         |         | (1 000)         |
|---|--|---------|---------|---------|---------|---------|---------|-----------------|
|   | 1980   | 1981    | 1982    | 1983    | 1984    | 1985    | 1986    | 1987            |
| <b>Llegadas</b>                                 | <b>Residentes en el país / Inländer</b>          |         |         |         |         |         |         | <b>Ankünfte</b> |
| - Hoteles                                       | 25 638   | 26 255  | 26 790  | 26 964  | 27 529  | 28 335  | 29 499  | 30 064          |
| - Establecimientos asimilados                   | :  | :       | :       | :       | :       | :       | :       | :               |
| Hoteles y establecimientos asimilados           | 25 638   | 26 255  | 26 790  | 26 964  | 27 529  | 28 335  | 29 499  | 30 064          |
| - Campings y urbanizaciones turísticas          | :  | 2 362   | :       | :       | :       | :       | 2 904   | :               |
| - Alojamientos para vacaciones                  | :  | :       | :       | :       | :       | :       | 642     | :               |
| - Medios de alojamiento de carácter social      | :  | 57      | :       | :       | :       | :       | :       | :               |
| - Otros tipos de alojamiento                    | :  | 828     | :       | :       | :       | :       | 787     | :               |
| Establecimientos de alojamiento complementarios | 3 089  | 3 246   | 3 530   | 3 491   | 3 489   | 3 633   | 4 332   | 4 407           |
| TOTAL   | 28 727   | 29 501  | 30 321  | 30 455  | 31 018  | 31 968  | 33 831  | 34 471          |
| <b>Pernotaciones</b>                            | <b>Übernachtungen</b>                            |         |         |         |         |         |         |                 |
| - Hotels  | 99 309   | 102 954 | 105 709 | 105 051 | 105 012 | 106 711 | 111 510 | 112 590         |
| - Ähnliche Betriebe                             | :  | :       | :       | :       | :       | :       | :       | :               |
| Hotels und ähnliche Betriebe                    | 99 309   | 102 954 | 105 709 | 105 051 | 105 012 | 106 711 | 111 510 | 112 590         |
| - Campingplätze und Feriendörfer                | :  | 23 356  | :       | :       | :       | :       | 26 483  | :               |
| - Ferienunterkunftsbetriebe                     | :  | :       | :       | :       | :       | :       | 11 107  | :               |
| - Beherbergungsbetriebe sozialer Art            | :  | 180     | :       | :       | :       | :       | :       | :               |
| - Sonstige Unterkunftsbetriebe                  | :  | 12 792  | :       | :       | :       | :       | 9 193   | :               |
| Ergänzende Unterkunftsbetriebe                  | 34 669   | 36 329  | 38 495  | 36 392  | 36 220  | 36 323  | 46 783  | 46 972          |
| INSGESAMT                                       | 133 978  | 139 283 | 144 204 | 141 443 | 141 232 | 143 035 | 158 292 | 159 561         |
| <b>Llegadas</b>                                 | <b>No residentes en el país / Nicht-Inländer</b> |         |         |         |         |         |         | <b>Ankünfte</b> |
| - Hoteles                                       | 14 582   | 13 273  | 14 812  | 14 954  | 15 793  | 16 090  | 15 165  | 16 985          |
| - Establecimientos asimilados                   | :  | :       | :       | :       | :       | :       | :       | :               |
| Hoteles y establecimientos asimilados           | 14 582   | 13 273  | 14 812  | 14 954  | 15 793  | 16 090  | 15 165  | 16 985          |
| - Campings y urbanizaciones turísticas          | :  | 1 777   | :       | :       | :       | :       | 2 121   | :               |
| - Alojamientos para vacaciones                  | :  | :       | :       | :       | :       | :       | 484     | :               |
| - Medios de alojamiento de carácter social      | :  | 199     | :       | :       | :       | :       | :       | :               |
| - Otros tipos de alojamiento                    | :  | 175     | :       | :       | :       | :       | 408     | :               |
| Establecimientos de alojamiento complementarios | 2 265  | 2 151   | 2 392   | 2 287   | 2 268   | 2 430   | 3 013   | 3 345           |
| TOTAL   | 16 847   | 15 424  | 17 204  | 17 240  | 18 061  | 18 520  | 18 178  | 20 330          |
| <b>Pernotaciones</b>                            | <b>Übernachtungen</b>                            |         |         |         |         |         |         |                 |
| - Hotels  | 66 189   | 58 958  | 64 606  | 63 384  | 63 073  | 63 978  | 65 150  | 69 966          |
| - Ähnliche Betriebe                             | :  | :       | :       | :       | :       | :       | :       | :               |
| Hotels und ähnliche Betriebe                    | 66 189   | 58 958  | 64 606  | 63 384  | 63 073  | 63 978  | 65 150  | 69 966          |
| - Campingplätze und Feriendörfer                | :  | 14 752  | :       | :       | :       | :       | 15 066  | :               |
| - Ferienunterkunftsbetriebe                     | :  | :       | :       | :       | :       | :       | 5 667   | :               |
| - Beherbergungsbetriebe sozialer Art            | :  | 414     | :       | :       | :       | :       | :       | :               |
| - Sonstige Unterkunftsbetriebe                  | :  | 1 642   | :       | :       | :       | :       | 1 414   | :               |
| Ergänzende Unterkunftsbetriebe                  | 18 356   | 16 807  | 18 273  | 16 354  | 15 320  | 16 083  | 22 147  | 23 735          |
| INSGESAMT                                       | 84 544   | 75 765  | 82 879  | 79 738  | 78 392  | 80 062  | 87 298  | 93 701          |
| <b>Llegadas</b>                                 | <b>TOTAL / INSGESAMT</b>                         |         |         |         |         |         |         | <b>Ankünfte</b> |
| - Hoteles                                       | 40 220   | 39 528  | 41 602  | 41 918  | 43 322  | 44 425  | 44 664  | 47 049          |
| - Establecimientos asimilados                   | :  | :       | :       | :       | :       | :       | :       | :               |
| Hoteles y establecimientos asimilados           | 40 220   | 39 528  | 41 602  | 41 918  | 43 322  | 44 425  | 44 664  | 47 049          |
| - Campings y urbanizaciones turísticas          | :  | 4 139   | :       | :       | :       | :       | 5 025   | :               |
| - Alojamientos para vacaciones                  | :  | :       | :       | :       | :       | :       | 1 125   | :               |
| - Medios de alojamiento de carácter social      | :  | 256     | :       | :       | :       | :       | :       | :               |
| - Otros tipos de alojamiento                    | :  | 1 002   | :       | :       | :       | :       | 1 195   | :               |
| Establecimientos de alojamiento complementarios | 5 354  | 5 397   | 5 923   | 5 778   | 5 757   | 6 062   | 7 345   | 7 752           |
| TOTAL   | 45 573   | 44 925  | 47 525  | 47 696  | 49 079  | 50 487  | 52 010  | 54 801          |
| <b>Pernotaciones</b>                            | <b>Übernachtungen</b>                            |         |         |         |         |         |         |                 |
| - Hotels  | 165 498  | 161 912 | 170 314 | 168 434 | 168 085 | 170 690 | 176 660 | 182 556         |
| - Ähnliche Betriebe                             | :  | :       | :       | :       | :       | :       | :       | :               |
| Hotels und ähnliche Betriebe                    | 165 498  | 161 912 | 170 314 | 168 434 | 168 085 | 170 690 | 176 660 | 182 556         |
| - Campingplätze und Feriendörfer                | :  | 38 108  | :       | :       | :       | :       | 41 549  | :               |
| - Ferienunterkunftsbetriebe                     | :  | :       | :       | :       | :       | :       | 16 774  | :               |
| - Beherbergungsbetriebe sozialer Art            | :  | 594     | :       | :       | :       | :       | :       | :               |
| - Sonstige Unterkunftsbetriebe                  | :  | 14 434  | :       | :       | :       | :       | 10 607  | :               |
| Ergänzende Unterkunftsbetriebe                  | 53 025   | 53 136  | 56 769  | 52 746  | 51 539  | 52 407  | 68 930  | 70 707          |
| INSGESAMT                                       | 218 522  | 215 048 | 227 083 | 221 180 | 219 624 | 223 096 | 245 590 | 253 263         |

## II.1.1

### Movimientos de clientes en el conjunto de los medios de alojamiento

### Gäste in den Beherbergungsbetrieben insgesamt

| (1 000)   | Luxembourg                                       |              |              |              |              |              |              | (1 000)               |
|---|--|--------------|--------------|--------------|--------------|--------------|--------------|-----------------------|
|   | 1980   | 1981         | 1982         | 1983         | 1984         | 1985         | 1986         | 1987                  |
| <b>Llegadas</b>                                 | <b>Residentes en el país / Inländer</b>          |              |              |              |              |              |              | <b>Ankünfte</b>       |
| - Hoteles                                       | :  | :            | :            | :            | :            | :            | :            | :                     |
| - Establecimientos asimilados                   | :  | :            | :            | :            | :            | :            | :            | :                     |
| Hoteles y establecimientos asimilados           | 11   | 12           | 13           | 12           | 10           | 11           | 12           | 12                    |
| - Campings y urbanizaciones turísticas          | :  | :            | :            | :            | :            | :            | :            | :                     |
| - Alojamientos para vacaciones                  | :  | :            | :            | :            | :            | :            | :            | :                     |
| - Medios de alojamiento de carácter social      | :  | :            | :            | :            | :            | :            | :            | :                     |
| - Otros tipos de alojamiento                    | :  | :            | :            | :            | :            | :            | :            | :                     |
| Establecimientos de alojamiento complementarios | 17   | 20           | 16           | 18           | 17           | 17           | 17           | 18                    |
| <b>TOTAL</b>                                    | <b>29</b>  | <b>32</b>    | <b>28</b>    | <b>29</b>    | <b>27</b>    | <b>27</b>    | <b>29</b>    | <b>30</b>             |
| <b>Pernoctaciones</b>                           |  |              |              |              |              |              |              | <b>Übernachtungen</b> |
| - Hotels  | :  | :            | :            | :            | :            | :            | :            | :                     |
| - Ähnliche Betriebe                             | :  | :            | :            | :            | :            | :            | :            | :                     |
| Hotels und ähnliche Betriebe                    | 47   | 45           | 50           | 47           | 43           | 42           | 61           | 56                    |
| - Campingplätze und Feriendörfer                | :  | :            | :            | :            | :            | :            | :            | :                     |
| - Ferienunterkunftsbetriebe                     | :  | :            | :            | :            | :            | :            | :            | :                     |
| - Beherbergungsbetriebe sozialer Art            | :  | :            | :            | :            | :            | :            | :            | :                     |
| - Sonstige Unterkunftsbetriebe                  | :  | :            | :            | :            | :            | :            | :            | :                     |
| Ergänzende Unterkunftsbetriebe                  | 189  | 209          | 202          | 219          | 221          | 202          | 177          | 201                   |
| <b>INSGESAMT</b>                                | <b>236</b>                                       | <b>253</b>   | <b>252</b>   | <b>266</b>   | <b>264</b>   | <b>244</b>   | <b>239</b>   | <b>256</b>            |
| <b>Llegadas</b>                                 | <b>No residentes en el país / Nicht-Inländer</b> |              |              |              |              |              |              | <b>Ankünfte</b>       |
| - Hoteles                                       | :  | :            | :            | :            | :            | :            | :            | :                     |
| - Establecimientos asimilados                   | :  | :            | :            | :            | :            | :            | :            | :                     |
| Hoteles y establecimientos asimilados           | 419  | 422          | 437          | 394          | 410          | 448          | 451          | 464                   |
| - Campings y urbanizaciones turísticas          | :  | :            | :            | :            | :            | :            | :            | :                     |
| - Alojamientos para vacaciones                  | :  | :            | :            | :            | :            | :            | :            | :                     |
| - Medios de alojamiento de carácter social      | :  | :            | :            | :            | :            | :            | :            | :                     |
| - Otros tipos de alojamiento                    | :  | :            | :            | :            | :            | :            | :            | :                     |
| Establecimientos de alojamiento complementarios | 270  | 284          | 290          | 264          | 250          | 241          | 232          | 247                   |
| <b>TOTAL</b>                                    | <b>689</b>                                       | <b>706</b>   | <b>727</b>   | <b>658</b>   | <b>661</b>   | <b>689</b>   | <b>682</b>   | <b>711</b>            |
| <b>Pernoctaciones</b>                           |  |              |              |              |              |              |              | <b>Übernachtungen</b> |
| - Hotels  | :  | :            | :            | :            | :            | :            | :            | :                     |
| - Ähnliche Betriebe                             | :  | :            | :            | :            | :            | :            | :            | :                     |
| Hotels und ähnliche Betriebe                    | 860  | 867          | 881          | 864          | 886          | 932          | 934          | 941                   |
| - Campingplätze und Feriendörfer                | :  | :            | :            | :            | :            | :            | :            | :                     |
| - Ferienunterkunftsbetriebe                     | :  | :            | :            | :            | :            | :            | :            | :                     |
| - Beherbergungsbetriebe sozialer Art            | :  | :            | :            | :            | :            | :            | :            | :                     |
| - Sonstige Unterkunftsbetriebe                  | :  | :            | :            | :            | :            | :            | :            | :                     |
| Ergänzende Unterkunftsbetriebe                  | 1 293  | 1 404        | 1 420        | 1 443        | 1 301        | 1 262        | 1 184        | 1 230                 |
| <b>INSGESAMT</b>                                | <b>2 153</b>                                     | <b>2 271</b> | <b>2 301</b> | <b>2 307</b> | <b>2 187</b> | <b>2 194</b> | <b>2 118</b> | <b>2 171</b>          |
| <b>Llegadas</b>                                 | <b>TOTAL / INSGESAMT</b>                         |              |              |              |              |              |              | <b>Ankünfte</b>       |
| - Hoteles                                       | :  | :            | :            | :            | :            | :            | :            | :                     |
| - Establecimientos asimilados                   | :  | :            | :            | :            | :            | :            | :            | :                     |
| Hoteles y establecimientos asimilados           | 431  | 434          | 450          | 406          | 421          | 458          | 462          | 476                   |
| - Campings y urbanizaciones turísticas          | :  | :            | :            | :            | :            | :            | :            | :                     |
| - Alojamientos para vacaciones                  | :  | :            | :            | :            | :            | :            | :            | :                     |
| - Medios de alojamiento de carácter social      | :  | :            | :            | :            | :            | :            | :            | :                     |
| - Otros tipos de alojamiento                    | :  | :            | :            | :            | :            | :            | :            | :                     |
| Establecimientos de alojamiento complementarios | 287  | 304          | 306          | 281          | 267          | 258          | 249          | 265                   |
| <b>TOTAL</b>                                    | <b>718</b>                                       | <b>739</b>   | <b>756</b>   | <b>687</b>   | <b>688</b>   | <b>716</b>   | <b>711</b>   | <b>741</b>            |
| <b>Pernoctaciones</b>                           |  |              |              |              |              |              |              | <b>Übernachtungen</b> |
| - Hotels  | :  | :            | :            | :            | :            | :            | :            | :                     |
| - Ähnliche Betriebe                             | :  | :            | :            | :            | :            | :            | :            | :                     |
| Hotels und ähnliche Betriebe                    | 906  | 912          | 931          | 910          | 929          | 974          | 995          | 997                   |
| - Campingplätze und Feriendörfer                | :  | :            | :            | :            | :            | :            | :            | :                     |
| - Ferienunterkunftsbetriebe                     | :  | :            | :            | :            | :            | :            | :            | :                     |
| - Beherbergungsbetriebe sozialer Art            | :  | :            | :            | :            | :            | :            | :            | :                     |
| - Sonstige Unterkunftsbetriebe                  | :  | :            | :            | :            | :            | :            | :            | :                     |
| Ergänzende Unterkunftsbetriebe                  | 1 482  | 1 613        | 1 622        | 1 662        | 1 522        | 1 464        | 1 361        | 1 430                 |
| <b>INSGESAMT</b>                                | <b>2 388</b>                                     | <b>2 524</b> | <b>2 553</b> | <b>2 573</b> | <b>2 451</b> | <b>2 438</b> | <b>2 356</b> | <b>2 427</b>          |

## II.1.1

Movimientos de clientes en el conjunto  
de los medios de alojamientoGäste in den  
Beherbergungsbetrieben insgesamt

| (1 000)   | Nederland  |               |               |               |               |               |               | (1 000)               |
|---|--|---------------|---------------|---------------|---------------|---------------|---------------|-----------------------|
|   | 1980   | 1981          | 1982          | 1983          | 1984          | 1985          | 1986          | 1987                  |
| <b>Llegadas</b>                                 | <b>Residentes en el país / Inländer</b>          |               |               |               |               |               |               | <b>Ankünfte</b>       |
| - Hoteles                                       | 2 088  | 2 056         | 2 053         | 2 058         | 2 192         | 2 363         | 2 440         | 2 379                 |
| - Establecimientos asimilados                   | 92   | 94            | 94            | 85            | 77            | 81            | 74            | :                     |
| Hoteles y establecimientos asimilados           | 2 180  | 2 150         | 2 147         | 2 143         | 2 269         | 2 444         | 2 514         | :                     |
| - Campings y urbanizaciones turísticas          | :  | :             | :             | :             | :             | :             | 8 212         | :                     |
| - Alojamientos para vacaciones                  | :  | :             | :             | :             | :             | :             | :             | :                     |
| - Medios de alojamiento de carácter social      | :  | :             | :             | :             | :             | :             | 251           | :                     |
| - Otros tipos de alojamiento                    | :  | :             | :             | :             | :             | :             | :             | :                     |
| Establecimientos de alojamiento complementarios | 6 979  | 8 265         | 8 350         | 7 978         | 8 513         | 7 963         | 8 463         | :                     |
| <b>TOTAL</b>                                    | <b>9 159</b>                                     | <b>10 414</b> | <b>10 498</b> | <b>10 121</b> | <b>10 782</b> | <b>10 407</b> | <b>10 977</b> | <b>:</b>              |
| <b>Pernoctaciones</b>                           | <b>Residentes en el país / Inländer</b>          |               |               |               |               |               |               | <b>Übernachtungen</b> |
| - Hotels  | 4 761  | 4 616         | 4 562         | 4 541         | 4 637         | 4 970         | 5 146         | 5 075                 |
| - Ähnliche Betriebe                             | 494  | 474           | 486           | 453           | 363           | 344           | 287           | :                     |
| Hotels und ähnliche Betriebe                    | 5 255  | 5 090         | 5 048         | 4 994         | 5 000         | 5 314         | 5 432         | :                     |
| - Campingplätze und Feriendörfer                | :  | :             | :             | :             | :             | :             | 52 438        | :                     |
| - Ferienunterkunftsbetriebe                     | :  | :             | :             | :             | :             | :             | :             | :                     |
| - Beherbergungsbetriebe sozialer Art            | :  | :             | :             | :             | :             | :             | 261           | :                     |
| - Sonstige Unterkunftsbetriebe                  | :  | :             | :             | :             | :             | :             | :             | :                     |
| Ergänzende Unterkunftsbetriebe                  | 47 184   | 51 719        | 54 269        | 54 105        | 57 036        | 50 567        | 52 700        | :                     |
| <b>INSGESAMT</b>                                | <b>52 438</b>                                    | <b>56 809</b> | <b>59 317</b> | <b>59 099</b> | <b>62 035</b> | <b>55 880</b> | <b>58 132</b> | <b>:</b>              |
| <b>Llegadas</b>                                 | <b>No residentes en el país / Nicht-Inländer</b> |               |               |               |               |               |               | <b>Ankünfte</b>       |
| - Hoteles                                       | 2 758  | 2 812         | 2 965         | 2 898         | 3 218         | 3 329         | 3 134         | 3 114                 |
| - Establecimientos asimilados                   | 45   | 47            | 42            | 44            | 46            | 48            | 54            | :                     |
| Hoteles y establecimientos asimilados           | 2 803  | 2 859         | 3 007         | 2 942         | 3 264         | 3 376         | 3 188         | :                     |
| - Campings y urbanizaciones turísticas          | :  | :             | :             | :             | :             | :             | 1 232         | :                     |
| - Alojamientos para vacaciones                  | :  | :             | :             | :             | :             | :             | :             | :                     |
| - Medios de alojamiento de carácter social      | :  | :             | :             | :             | :             | :             | 409           | :                     |
| - Otros tipos de alojamiento                    | :  | :             | :             | :             | :             | :             | :             | :                     |
| Establecimientos de alojamiento complementarios | 1 368  | 1 452         | 1 525         | 1 516         | 1 669         | 1 617         | 1 641         | :                     |
| <b>TOTAL</b>                                    | <b>4 171</b>                                     | <b>4 311</b>  | <b>4 532</b>  | <b>4 457</b>  | <b>4 933</b>  | <b>4 993</b>  | <b>4 829</b>  | <b>:</b>              |
| <b>Pernoctaciones</b>                           | <b>No residentes en el país / Nicht-Inländer</b> |               |               |               |               |               |               | <b>Übernachtungen</b> |
| - Hotels  | 6 065  | 6 099         | 6 285         | 6 010         | 6 539         | 6 747         | 6 611         | 6 521                 |
| - Ähnliche Betriebe                             | 184  | 186           | 175           | 176           | 179           | 179           | 197           | :                     |
| Hotels und ähnliche Betriebe                    | 6 250  | 6 285         | 6 460         | 6 186         | 6 718         | 6 926         | 6 808         | :                     |
| - Campingplätze und Feriendörfer                | :  | :             | :             | :             | :             | :             | 6 605         | :                     |
| - Ferienunterkunftsbetriebe                     | :  | :             | :             | :             | :             | :             | :             | :                     |
| - Beherbergungsbetriebe sozialer Art            | :  | :             | :             | :             | :             | :             | 540           | :                     |
| - Sonstige Unterkunftsbetriebe                  | :  | :             | :             | :             | :             | :             | :             | :                     |
| Ergänzende Unterkunftsbetriebe                  | 5 077  | 5 499         | 6 303         | 6 176         | 7 188         | 6 991         | 7 145         | :                     |
| <b>INSGESAMT</b>                                | <b>11 327</b>                                    | <b>11 783</b> | <b>12 764</b> | <b>12 362</b> | <b>13 905</b> | <b>13 916</b> | <b>13 953</b> | <b>:</b>              |
| <b>Llegadas</b>                                 | <b>TOTAL / INSGESAMT</b>                         |               |               |               |               |               |               | <b>Ankünfte</b>       |
| - Hoteles                                       | 4 846  | 4 868         | 5 018         | 4 956         | 5 410         | 5 692         | 5 575         | 5 492                 |
| - Establecimientos asimilados                   | 137  | 141           | 136           | 129           | 123           | 128           | 127           | :                     |
| Hoteles y establecimientos asimilados           | 4 983  | 5 009         | 5 154         | 5 085         | 5 533         | 5 820         | 5 702         | :                     |
| - Campings y urbanizaciones turísticas          | :  | :             | :             | :             | :             | :             | 9 444         | :                     |
| - Alojamientos para vacaciones                  | :  | :             | :             | :             | :             | :             | :             | :                     |
| - Medios de alojamiento de carácter social      | :  | :             | :             | :             | :             | :             | 660           | :                     |
| - Otros tipos de alojamiento                    | :  | :             | :             | :             | :             | :             | :             | :                     |
| Establecimientos de alojamiento complementarios | 8 347  | 9 717         | 9 876         | 9 493         | 10 182        | 9 580         | 10 104        | :                     |
| <b>TOTAL</b>                                    | <b>13 330</b>                                    | <b>14 725</b> | <b>15 029</b> | <b>14 578</b> | <b>15 714</b> | <b>15 400</b> | <b>15 806</b> | <b>:</b>              |
| <b>Pernoctaciones</b>                           | <b>TOTAL / INSGESAMT</b>                         |               |               |               |               |               |               | <b>Übernachtungen</b> |
| - Hotels  | 10 826   | 10 715        | 10 847        | 10 551        | 11 175        | 11 717        | 11 756        | 11 596                |
| - Ähnliche Betriebe                             | 678  | 660           | 661           | 629           | 542           | 523           | 484           | :                     |
| Hotels und ähnliche Betriebe                    | 11 505   | 11 375        | 11 508        | 11 180        | 11 717        | 12 240        | 12 241        | :                     |
| - Campingplätze und Feriendörfer                | :  | :             | :             | :             | :             | :             | 59 043        | :                     |
| - Ferienunterkunftsbetriebe                     | :  | :             | :             | :             | :             | :             | :             | :                     |
| - Beherbergungsbetriebe sozialer Art            | :  | :             | :             | :             | :             | :             | 802           | :                     |
| - Sonstige Unterkunftsbetriebe                  | :  | :             | :             | :             | :             | :             | :             | :                     |
| Ergänzende Unterkunftsbetriebe                  | 52 261   | 57 217        | 60 573        | 60 281        | 64 223        | 57 557        | 59 845        | :                     |
| <b>INSGESAMT</b>                                | <b>63 766</b>                                    | <b>68 592</b> | <b>72 081</b> | <b>71 461</b> | <b>75 940</b> | <b>69 797</b> | <b>72 085</b> | <b>:</b>              |

## II.1.1

Movimientos de clientes en el conjunto  
de los medios de alojamientoGäste in den  
Beherbergungsbetrieben insgesamt

| (1 000)   | Portugal   |        |        |        |        |        |        | (1 000)               |  |
|---|--|--------|--------|--------|--------|--------|--------|-----------------------|--|
|   | 1980   | 1981   | 1982   | 1983   | 1984   | 1985   | 1986   | 1987                  |  |
| <b>Llegadas</b>                                 | <b>Residentes en el país / Inländer</b>          |        |        |        |        |        |        | <b>Ankünfte</b>       |  |
| - Hoteles                                       | :  | :      | :      | :      | :      | :      | 1 057  | 1 148                 |  |
| - Establecimientos asimilados                   | :  | :      | :      | :      | :      | :      | 1 238  | 1 371                 |  |
| Hoteles y establecimientos asimilados           | 2 199  | 2 222  | 2 355  | 2 372  | 2 266  | 2 306  | 2 294  | 2 519                 |  |
| - Campings y urbanizaciones turísticas          | :  | :      | :      | :      | :      | :      | 806    | 672                   |  |
| - Alojamientos para vacaciones                  | :  | :      | :      | :      | :      | :      | :      | :                     |  |
| - Medios de alojamiento de carácter social      | :  | :      | :      | :      | :      | :      | 95     | 101                   |  |
| - Otros tipos de alojamiento                    | :  | :      | :      | :      | :      | :      | :      | :                     |  |
| Establecimientos de alojamiento complementarios | 688  | 746    | 798    | 703    | 734    | 723    | 902    | 773                   |  |
| TOTAL   | 2 887  | 2 968  | 3 153  | 3 075  | 3 000  | 3 029  | 3 196  | 3 292                 |  |
| <b>Pernotaciones</b>                            |  |        |        |        |        |        |        | <b>Übernachtungen</b> |  |
| - Hotels  | :  | :      | :      | :      | :      | :      | 2 159  | 2 340                 |  |
| - Ähnliche Betriebe                             | :  | :      | :      | :      | :      | :      | 3 258  | 3 410                 |  |
| Hotels und ähnliche Betriebe                    | 7 105  | 6 426  | 6 538  | 6 217  | 5 764  | 5 716  | 5 417  | 5 750                 |  |
| - Campingplätze und Feriendörfer                | :  | :      | :      | :      | :      | :      | 5 260  | 4 925                 |  |
| - Ferienunterkunftsbetriebe                     | :  | :      | :      | :      | :      | :      | :      | :                     |  |
| - Beherbergungsbetriebe sozialer Art            | :  | :      | :      | :      | :      | :      | 780    | 792                   |  |
| - Sonstige Unterkunftsbetriebe                  | :  | :      | :      | :      | :      | :      | :      | :                     |  |
| Ergänzende Unterkunftsbetriebe                  | 6 282  | 6 222  | 7 065  | 7 014  | 6 948  | 6 629  | 6 040  | 5 716                 |  |
| INSGESAMT                                       | 13 387   | 12 648 | 13 604 | 13 231 | 12 712 | 12 345 | 11 457 | 11 466                |  |
| <b>Llegadas</b>                                 | <b>No residentes en el país / Nicht-Inländer</b> |        |        |        |        |        |        | <b>Ankünfte</b>       |  |
| - Hoteles                                       | :  | :      | :      | :      | :      | :      | 1 830  | 1 959                 |  |
| - Establecimientos asimilados                   | :  | :      | :      | :      | :      | :      | 1 004  | 1 112                 |  |
| Hoteles y establecimientos asimilados           | 1 909  | 1 849  | 1 893  | 2 071  | 2 377  | 2 735  | 2 833  | 3 071                 |  |
| - Campings y urbanizaciones turísticas          | :  | :      | :      | :      | :      | :      | 684    | 723                   |  |
| - Alojamientos para vacaciones                  | :  | :      | :      | :      | :      | :      | :      | :                     |  |
| - Medios de alojamiento de carácter social      | :  | :      | :      | :      | :      | :      | 34     | 34                    |  |
| - Otros tipos de alojamiento                    | :  | :      | :      | :      | :      | :      | :      | :                     |  |
| Establecimientos de alojamiento complementarios | 481  | 498    | 502    | 485    | 492    | 573    | 718    | 758                   |  |
| TOTAL   | 2 390  | 2 347  | 2 395  | 2 556  | 2 869  | 3 308  | 3 551  | 3 829                 |  |
| <b>Pernotaciones</b>                            |  |        |        |        |        |        |        | <b>Übernachtungen</b> |  |
| - Hotels  | :  | :      | :      | :      | :      | :      | 7 611  | 7 512                 |  |
| - Ähnliche Betriebe                             | :  | :      | :      | :      | :      | :      | 6 673  | 7 011                 |  |
| Hotels und ähnliche Betriebe                    | 9 580  | 9 359  | 9 560  | 9 892  | 11 025 | 12 941 | 14 284 | 14 522                |  |
| - Campingplätze und Feriendörfer                | :  | :      | :      | :      | :      | :      | 2 310  | 2 500                 |  |
| - Ferienunterkunftsbetriebe                     | :  | :      | :      | :      | :      | :      | :      | :                     |  |
| - Beherbergungsbetriebe sozialer Art            | :  | :      | :      | :      | :      | :      | 84     | 88                    |  |
| - Sonstige Unterkunftsbetriebe                  | :  | :      | :      | :      | :      | :      | :      | :                     |  |
| Ergänzende Unterkunftsbetriebe                  | 1 909  | 2 421  | 2 299  | 2 041  | 1 727  | 1 992  | 2 394  | 2 588                 |  |
| INSGESAMT                                       | 11 488   | 11 780 | 11 858 | 11 933 | 12 753 | 14 933 | 16 677 | 17 110                |  |
| <b>Llegadas</b>                                 | <b>TOTAL / INSGESAMT</b>                         |        |        |        |        |        |        | <b>Ankünfte</b>       |  |
| - Hoteles                                       | :  | :      | :      | :      | :      | :      | 2 887  | 3 107                 |  |
| - Establecimientos asimilados                   | :  | :      | :      | :      | :      | :      | 2 241  | 2 483                 |  |
| Hoteles y establecimientos asimilados           | 4 108  | 4 071  | 4 248  | 4 442  | 4 643  | 5 041  | 5 128  | 5 590                 |  |
| - Campings y urbanizaciones turísticas          | :  | :      | :      | :      | :      | :      | 1 490  | 1 395                 |  |
| - Alojamientos para vacaciones                  | :  | :      | :      | :      | :      | :      | :      | :                     |  |
| - Medios de alojamiento de carácter social      | :  | :      | :      | :      | :      | :      | 130    | 136                   |  |
| - Otros tipos de alojamiento                    | :  | :      | :      | :      | :      | :      | :      | :                     |  |
| Establecimientos de alojamiento complementarios | 1 169  | 1 243  | 1 299  | 1 188  | 1 226  | 1 296  | 1 620  | 1 530                 |  |
| TOTAL   | 5 276  | 5 314  | 5 548  | 5 631  | 5 869  | 6 336  | 6 747  | 7 121                 |  |
| <b>Pernotaciones</b>                            |  |        |        |        |        |        |        | <b>Übernachtungen</b> |  |
| - Hotels  | :  | :      | :      | :      | :      | :      | 9 770  | 9 851                 |  |
| - Ähnliche Betriebe                             | :  | :      | :      | :      | :      | :      | 9 930  | 10 421                |  |
| Hotels und ähnliche Betriebe                    | 16 684   | 15 785 | 16 098 | 16 109 | 16 789 | 18 657 | 19 701 | 20 272                |  |
| - Campingplätze und Feriendörfer                | :  | :      | :      | :      | :      | :      | 7 570  | 7 424                 |  |
| - Ferienunterkunftsbetriebe                     | :  | :      | :      | :      | :      | :      | :      | :                     |  |
| - Beherbergungsbetriebe sozialer Art            | :  | :      | :      | :      | :      | :      | 864    | 879                   |  |
| - Sonstige Unterkunftsbetriebe                  | :  | :      | :      | :      | :      | :      | :      | :                     |  |
| Ergänzende Unterkunftsbetriebe                  | 8 191  | 8 643  | 9 364  | 9 054  | 8 675  | 8 621  | 8 434  | 8 303                 |  |
| INSGESAMT                                       | 24 875   | 24 429 | 25 462 | 25 163 | 25 464 | 27 278 | 28 134 | 28 576                |  |

## II.1.1

Movimientos de clientes en el conjunto  
de los medios de alojamientoGäste in den  
Beherbergungsbetrieben insgesamt

| (1 000)   | United Kingdom                                   |         |         |         |         |         |         | (1 000)               |
|---|--|---------|---------|---------|---------|---------|---------|-----------------------|
|   | 1980   | 1981    | 1982    | 1983    | 1984    | 1985    | 1986    |                       |
| <b>Llegadas</b>                                 | <b>Residentes en el país / Inländer</b>          |         |         |         |         |         |         | <b>Ankünfte</b>       |
| - Hoteles                                       | :  | :       | :       | :       | :       | :       | 23 000  | :                     |
| - Establecimientos asimilados                   | :  | :       | :       | :       | :       | :       | 7 000   | :                     |
| Hoteles y establecimientos asimilados           | 27 000   | 25 000  | 26 000  | 28 000  | 30 000  | 29 000  | 30 000  | 28 000                |
| - Campings y urbanizaciones turísticas          | :  | :       | :       | :       | :       | :       | 22 000  | 21 000                |
| - Alojamientos para vacaciones                  | :  | :       | :       | :       | :       | :       | 10 000  | 10 000                |
| - Medios de alojamiento de carácter social      | :  | :       | :       | :       | :       | :       | :       | :                     |
| - Otros tipos de alojamiento                    | :  | :       | :       | :       | :       | :       | 66 000  | 75 000                |
| Establecimientos de alojamiento complementarios | 103 000  | 101 000 | 98 000  | 104 000 | 109 000 | 97 000  | 98 000  | 106 000               |
| TOTAL   | 130 000  | 126 000 | 124 000 | 132 000 | 139 000 | 126 000 | 128 000 | 134 000               |
| <b>Pernotaciones</b>                            |  |         |         |         |         |         |         | <b>Übernachtungen</b> |
| - Hotels  | :  | :       | :       | :       | :       | :       | 72 000  | :                     |
| - Ähnliche Betriebe                             | :  | :       | :       | :       | :       | :       | 25 000  | :                     |
| Hotels und ähnliche Betriebe                    | 97 000   | 89 000  | 90 000  | 94 000  | 100 000 | 95 000  | 97 000  | 95 000                |
| - Campingplätze und Feriendörfer                | :  | :       | :       | :       | :       | :       | 120 000 | 105 000               |
| - Ferienunterkunftsbetriebe                     | :  | :       | :       | :       | :       | :       | 60 000  | 50 000                |
| - Beherbergungsbetriebe sozialer Art            | :  | :       | :       | :       | :       | :       | :       | :                     |
| - Sonstige Unterkunftsbetriebe                  | :  | :       | :       | :       | :       | :       | 235 000 | 245 000               |
| Ergänzende Unterkunftsbetriebe                  | 453 000  | 433 000 | 417 000 | 450 000 | 465 000 | 405 000 | 415 000 | 400 000               |
| INSGESAMT                                       | 550 000  | 522 000 | 507 000 | 544 000 | 565 000 | 500 000 | 512 000 | 495 000               |
| <b>Llegadas</b>                                 | <b>No residentes en el país / Nicht-Inländer</b> |         |         |         |         |         |         | <b>Ankünfte</b>       |
| - Hoteles                                       | :  | :       | :       | :       | :       | :       | :       | :                     |
| - Establecimientos asimilados                   | :  | :       | :       | :       | :       | :       | :       | :                     |
| Hoteles y establecimientos asimilados           | :  | :       | :       | :       | :       | :       | :       | :                     |
| - Campings y urbanizaciones turísticas          | :  | :       | :       | :       | :       | :       | :       | :                     |
| - Alojamientos para vacaciones                  | :  | :       | :       | :       | :       | :       | :       | :                     |
| - Medios de alojamiento de carácter social      | :  | :       | :       | :       | :       | :       | :       | :                     |
| - Otros tipos de alojamiento                    | :  | :       | :       | :       | :       | :       | :       | :                     |
| Establecimientos de alojamiento complementarios | :  | :       | :       | :       | :       | :       | :       | :                     |
| TOTAL   | 12 000   | 11 000  | 12 000  | 12 000  | 14 000  | 14 000  | 14 000  | 16 000                |
| <b>Pernotaciones</b>                            |  |         |         |         |         |         |         | <b>Übernachtungen</b> |
| - Hotels  | :  | :       | :       | :       | :       | :       | :       | :                     |
| - Ähnliche Betriebe                             | :  | :       | :       | :       | :       | :       | :       | :                     |
| Hotels und ähnliche Betriebe                    | :  | :       | :       | :       | :       | :       | :       | :                     |
| - Campingplätze und Feriendörfer                | :  | :       | :       | :       | :       | :       | :       | :                     |
| - Ferienunterkunftsbetriebe                     | :  | :       | :       | :       | :       | :       | :       | :                     |
| - Beherbergungsbetriebe sozialer Art            | :  | :       | :       | :       | :       | :       | :       | :                     |
| - Sonstige Unterkunftsbetriebe                  | :  | :       | :       | :       | :       | :       | :       | :                     |
| Ergänzende Unterkunftsbetriebe                  | :  | :       | :       | :       | :       | :       | :       | :                     |
| INSGESAMT                                       | 146 000  | 135 000 | 136 000 | 145 000 | 154 000 | 167 000 | 157 000 | :                     |
| <b>Llegadas</b>                                 | <b>TOTAL / INSGESAMT</b>                         |         |         |         |         |         |         | <b>Ankünfte</b>       |
| - Hoteles                                       | :  | :       | :       | :       | :       | :       | :       | :                     |
| - Establecimientos asimilados                   | :  | :       | :       | :       | :       | :       | :       | :                     |
| Hoteles y establecimientos asimilados           | :  | :       | :       | :       | :       | :       | :       | :                     |
| - Campings y urbanizaciones turísticas          | :  | :       | :       | :       | :       | :       | :       | :                     |
| - Alojamientos para vacaciones                  | :  | :       | :       | :       | :       | :       | :       | :                     |
| - Medios de alojamiento de carácter social      | :  | :       | :       | :       | :       | :       | :       | :                     |
| - Otros tipos de alojamiento                    | :  | :       | :       | :       | :       | :       | :       | :                     |
| Establecimientos de alojamiento complementarios | :  | :       | :       | :       | :       | :       | :       | :                     |
| TOTAL   | 142 000  | 137 000 | 136 000 | 144 000 | 153 000 | 140 000 | 142 000 | 148 000               |
| <b>Pernotaciones</b>                            |  |         |         |         |         |         |         | <b>Übernachtungen</b> |
| - Hotels  | :  | :       | :       | :       | :       | :       | :       | :                     |
| - Ähnliche Betriebe                             | :  | :       | :       | :       | :       | :       | :       | :                     |
| Hotels und ähnliche Betriebe                    | :  | :       | :       | :       | :       | :       | :       | :                     |
| - Campingplätze und Feriendörfer                | :  | :       | :       | :       | :       | :       | :       | :                     |
| - Ferienunterkunftsbetriebe                     | :  | :       | :       | :       | :       | :       | :       | :                     |
| - Beherbergungsbetriebe sozialer Art            | :  | :       | :       | :       | :       | :       | :       | :                     |
| - Sonstige Unterkunftsbetriebe                  | :  | :       | :       | :       | :       | :       | :       | :                     |
| Ergänzende Unterkunftsbetriebe                  | :  | :       | :       | :       | :       | :       | :       | :                     |
| INSGESAMT                                       | 696 000  | 657 000 | 643 000 | 689 000 | 719 000 | 667 000 | 669 000 | :                     |

## II.1.2

### Movimientos de clientes en hoteles y establecimientos asimilados

### Gäste in den Hotels und ähnlichen Betrieben

1 000

|                          | Residentes en el país<br>Inländer |       |       | No residentes en el país<br>Nicht-Inländer |       |       | Total<br>Insgesamt    |       |       |
|--------------------------|-----------------------------------|-------|-------|--|-------|-------|-----------------------|-------|-------|
|                          | 1981                              | 1986  | 1987  | 1981                                       | 1986  | 1987  | 1981                  | 1986  | 1987  |
| <b>Belgique - België</b> |                                   |       |       |  |       |       |                       |       |       |
| <b>Llegadas</b>          |                                   |       |       |  |       |       | <b>Ankünfte</b>       |       |       |
| Belgique-België          | :                                 | :     | :     | :  | :     | :     | :                     | :     | :     |
| - Antwerpen              | :                                 | :     | :     | :  | :     | :     | :                     | :     | :     |
| - Brabant                | :                                 | :     | :     | :  | :     | :     | :                     | :     | :     |
| - Hainaut                | :                                 | :     | :     | :  | :     | :     | :                     | :     | :     |
| - Liège                  | :                                 | :     | :     | :  | :     | :     | :                     | :     | :     |
| - Limbourg               | :                                 | :     | :     | :  | :     | :     | :                     | :     | :     |
| - Luxembourg             | :                                 | :     | :     | :  | :     | :     | :                     | :     | :     |
| - Namur                  | :                                 | :     | :     | :  | :     | :     | :                     | :     | :     |
| - Oost-Vlaanderen        | :                                 | :     | :     | :  | :     | :     | :                     | :     | :     |
| - West-Vlaanderen        | :                                 | :     | :     | :  | :     | :     | :                     | :     | :     |
| <b>Pernoctaciones</b>    |                                   |       |       |  |       |       | <b>Übernachtungen</b> |       |       |
| Belgique-België          | 2 107                             | 2 420 | 2 420 | 4 370                                      | 5 292 | 5 316 | 6 477                 | 7 712 | 7 736 |
| - Antwerpen              | 126                               | 148   | 153   | 645  | 713   | 728   | 771                   | 862   | 881   |
| - Brabant                | 171                               | 177   | 181   | 2 105                                      | 2 587 | 2 657 | 2 276                 | 2 764 | 2 838 |
| - Hainaut                | 36                                | 36    | 34    | 97   | 106   | 106   | 133                   | 142   | 140   |
| - Liège                  | 204                               | 220   | 226   | 251  | 286   | 251   | 455                   | 506   | 476   |
| - Limbourg               | 25                                | 38    | 35    | 37   | 76    | 68    | 63                    | 114   | 103   |
| - Luxembourg             | 253                               | 290   | 281   | 68   | 80    | 83    | 321                   | 371   | 363   |
| - Namur                  | 95                                | 124   | 126   | 70   | 81    | 84    | 164                   | 205   | 209   |
| - Oost-Vlaanderen        | 37                                | 41    | 48    | 181  | 260   | 285   | 218                   | 301   | 333   |
| - West-Vlaanderen        | 1 161                             | 1 344 | 1 335 | 915  | 1 103 | 1 057 | 2 076                 | 2 447 | 2 392 |
| <b>Danmark</b>           |                                   |       |       |  |       |       |                       |       |       |
| <b>Llegadas</b>          |                                   |       |       |  |       |       | <b>Llegadas</b>       |       |       |
| Danmark                  | :                                 | :     | :     | :  | :     | :     | :                     | :     | :     |
| - Copenhagen Region      | :                                 | :     | :     | :  | :     | :     | :                     | :     | :     |
| - West Zealand County    | :                                 | :     | :     | :  | :     | :     | :                     | :     | :     |
| - Storstrom County       | :                                 | :     | :     | :  | :     | :     | :                     | :     | :     |
| - Bornholm County        | :                                 | :     | :     | :  | :     | :     | :                     | :     | :     |
| - Funen County           | :                                 | :     | :     | :  | :     | :     | :                     | :     | :     |
| - Jutland                | :                                 | :     | :     | :  | :     | :     | :                     | :     | :     |
| <b>Pernoctaciones</b>    |                                   |       |       |  |       |       | <b>Übernachtungen</b> |       |       |
| Danmark                  | 3 849                             | 4 444 | 4 538 | 4 477                                      | 4 339 | 4 480 | 8 326                 | 8 783 | 9 018 |
| - Copenhagen Region      | 901                               | 1 044 | 1 009 | 2 116                                      | 2 002 | 2 067 | 3 017                 | 3 046 | 3 076 |
| - West Zealand County    | 76                                | 97    | 141   | 15   | 19    | 31    | 91                    | 116   | 172   |
| - Storstrom County       | 191                               | 200   | 229   | 127  | 128   | 123   | 318                   | 328   | 352   |
| - Bornholm County        | 179                               | 242   | 236   | 524  | 343   | 341   | 703                   | 585   | 577   |
| - Funen County           | 443                               | 501   | 498   | 173  | 162   | 154   | 616                   | 663   | 652   |
| - Jutland                | 2 059                             | 2 360 | 2 425 | 1 522                                      | 1 685 | 1 764 | 3 581                 | 4 045 | 4 189 |

## II.1.2

### Movimientos de clientes en hoteles y establecimientos asimilados

### Gäste in den Hotels und ähnlichen Betrieben

1 000

|                           | Residentes en el país |         |         | No residentes en el país |        |        | Total     |         |                       |
|---------------------------|-----------------------|---------|---------|--------------------------|--------|--------|-----------|---------|-----------------------|
|                           | Inländer              |         |         | Nicht-Inländer           |        |        | Insgesamt |         |                       |
|                           | 1981                  | 1986    | 1987    | 1981                     | 1986   | 1987   | 1981      | 1986    | 1987                  |
| <b>Llegadas</b>           |                       |         |         |                          |        |        |           |         |                       |
| <b>BR Deutschland</b>     |                       |         |         |                          |        |        |           |         |                       |
|                           |                       |         |         |                          |        |        |           |         | <b>Ankünfte</b>       |
| BR Deutschland            | 37 202                | 37 524  | 39 007  | 9 201                    | 11 290 | 11 747 | 46 403    | 48 814  | 50 754                |
| - Schleswig-Holstein      | :                     | 1 653   | 1 634   | :                        | 340    | 335    | :         | 1 993   | 1 969                 |
| - Hamburg                 | :                     | 1 061   | 1 108   | :                        | 528    | 534    | :         | 1 589   | 1 642                 |
| - Niedersachsen           | :                     | 4 139   | 4 242   | :                        | 613    | 631    | :         | 4 752   | 4 873                 |
| - Bremen                  | :                     | 291     | 307     | :                        | 90     | 86     | :         | 381     | 393                   |
| - Nordrhein-Westfalen     | :                     | 5 513   | 5 701   | :                        | 1 575  | 1 596  | :         | 7 088   | 7 297                 |
| - Hessen                  | :                     | 3 893   | 4 127   | :                        | 2 010  | 2 000  | :         | 5 903   | 6 127                 |
| - Rheinland-Pfalz         | :                     | 2 673   | 2 750   | :                        | 912    | 940    | :         | 3 585   | 3 691                 |
| - Baden-Württemberg       | :                     | 6 239   | 6 563   | :                        | 1 800  | 1 896  | :         | 8 039   | 8 460                 |
| - Bayern                  | :                     | 10 569  | 10 847  | :                        | 3 064  | 3 308  | :         | 13 632  | 14 155                |
| - Saarland                | :                     | 277     | 320     | :                        | 58     | 53     | :         | 336     | 373                   |
| - Berlin (West)           | :                     | 1 218   | 1 407   | :                        | 300    | 368    | :         | 1 518   | 1 775                 |
| <b>Pernoctaciones</b>     |                       |         |         |                          |        |        |           |         |                       |
|                           |                       |         |         |                          |        |        |           |         | <b>Übernachtungen</b> |
| BR Deutschland            | 119 304               | 107 826 | 110 485 | 19 445                   | 23 473 | 24 314 | 138 749   | 131 299 | 134 800               |
| - Schleswig-Holstein      | :                     | 5 839   | 5 773   | :                        | 574    | 568    | :         | 6 412   | 6 341                 |
| - Hamburg                 | :                     | 1 833   | 1 927   | :                        | 997    | 1 007  | :         | 2 830   | 2 934                 |
| - Niedersachsen           | :                     | 11 526  | 11 877  | :                        | 1 198  | 1 236  | :         | 12 724  | 13 113                |
| - Bremen                  | :                     | 507     | 539     | :                        | 182    | 187    | :         | 689     | 726                   |
| - Nordrhein-Westfalen     | :                     | 13 018  | 13 206  | :                        | 3 693  | 3 658  | :         | 16 711  | 16 863                |
| - Hessen                  | :                     | 10 256  | 10 789  | :                        | 3 661  | 3 673  | :         | 13 917  | 14 462                |
| - Rheinland-Pfalz         | :                     | 6 683   | 6 769   | :                        | 2 229  | 2 265  | :         | 8 912   | 9 034                 |
| - Baden-Württemberg       | :                     | 17 299  | 17 875  | :                        | 3 728  | 3 899  | :         | 21 028  | 21 775                |
| - Bayern                  | :                     | 37 235  | 37 489  | :                        | 6 191  | 6 612  | :         | 43 426  | 44 101                |
| - Saarland                | :                     | 472     | 538     | :                        | 105    | 103    | :         | 576     | 641                   |
| - Berlin (West)           | :                     | 3 158   | 3 703   | :                        | 916    | 1 108  | :         | 4 074   | 4 811                 |
| <b>Llegadas</b>           |                       |         |         |                          |        |        |           |         |                       |
| <b>Ellas</b>              |                       |         |         |                          |        |        |           |         |                       |
|                           |                       |         |         |                          |        |        |           |         | <b>Ankünfte</b>       |
| Ellas                     | 4 107                 | 3 993   | :       | 5 594                    | 5 888  | :      | 9 701     | 9 881   | :                     |
| - Eastern Macedonia       | 311                   | 312     | :       | 70                       | 86     | :      | 381       | 399     | :                     |
| - Central Macedonia       | 661                   | 588     | :       | 398                      | 426    | :      | 1 059     | 1 015   | :                     |
| - Western Macedonia       | 157                   | 151     | :       | 14                       | 15     | :      | 171       | 166     | :                     |
| - Ipirus                  | 239                   | 238     | :       | 57                       | 73     | :      | 296       | 311     | :                     |
| - Thessaly                | 340                   | 307     | :       | 144                      | 156    | :      | 484       | 463     | :                     |
| - Ionian Islands          | 123                   | 134     | :       | 352                      | 413    | :      | 474       | 547     | :                     |
| - Western Greece          | 315                   | 335     | :       | 249                      | 254    | :      | 565       | 589     | :                     |
| - Central Greece          | 292                   | 275     | :       | 264                      | 236    | :      | 556       | 511     | :                     |
| - Attica                  | 980                   | 895     | :       | 2 102                    | 1 760  | :      | 3 082     | 2 654   | :                     |
| - Peloponnesos            | 321                   | 336     | :       | 380                      | 426    | :      | 701       | 762     | :                     |
| - Northern Aegean Islands | 53                    | 52      | :       | 52                       | 70     | :      | 106       | 122     | :                     |
| - Southern Aegean Islands | 137                   | 195     | :       | 774                      | 1 033  | :      | 911       | 1 228   | :                     |
| - Crete                   | 179                   | 175     | :       | 738                      | 939    | :      | 917       | 1 114   | :                     |
| <b>Pernoctaciones</b>     |                       |         |         |                          |        |        |           |         |                       |
|                           |                       |         |         |                          |        |        |           |         | <b>Übernachtungen</b> |
| Ellas                     | 10 029                | 9 981   | 9 864   | 28 682                   | 33 708 | 34 371 | 38 711    | 43 690  | 44 235                |
| - Eastern Macedonia       | 691                   | 659     | 621     | 258                      | 296    | 295    | 949       | 955     | 916                   |
| - Central Macedonia       | 1 523                 | 1 287   | 1 329   | 1 590                    | 1 962  | 1 855  | 3 113     | 3 249   | 3 184                 |
| - Western Macedonia       | 266                   | 280     | 288     | 28                       | 31     | 31     | 294       | 312     | 319                   |
| - Ipirus                  | 434                   | 480     | 465     | 147                      | 221    | 228    | 581       | 701     | 693                   |
| - Thessaly                | 768                   | 775     | 791     | 338                      | 436    | 530    | 1 106     | 1 212   | 1 321                 |
| - Ionian Islands          | 390                   | 473     | 470     | 3 479                    | 4 188  | 4 050  | 3 869     | 4 661   | 4 521                 |
| - Western Greece          | 650                   | 741     | 680     | 566                      | 583    | 714    | 1 216     | 1 324   | 1 394                 |
| - Central Greece          | 1 054                 | 924     | 904     | 808                      | 785    | 854    | 1 862     | 1 710   | 1 758                 |
| - Attica                  | 2 386                 | 2 151   | 2 203   | 7 125                    | 5 591  | 6 162  | 9 510     | 7 742   | 8 366                 |
| - Peloponnesos            | 715                   | 800     | 787     | 1 207                    | 1 455  | 1 673  | 1 922     | 2 256   | 2 460                 |
| - Northern Aegean Islands | 195                   | 180     | 174     | 382                      | 541    | 614    | 577       | 721     | 789                   |
| - Southern Aegean Islands | 484                   | 719     | 621     | 7 380                    | 10 295 | 10 280 | 7 864     | 11 014  | 10 901                |
| - Crete                   | 474                   | 511     | 531     | 5 374                    | 7 324  | 7 085  | 5 848     | 7 834   | 7 616                 |



## II.1.2

### Movimientos de clientes en hoteles y establecimientos asimilados

### Gäste in den Hotels und ähnlichen Betrieben

1 000

|                        | Residentes en el país<br>Inländer |        |        | No residentes en el país<br>Nicht-Inländer |        |        | Total<br>Insgesamt    |         |         |
|------------------------|-----------------------------------|--------|--------|--|--------|--------|-----------------------|---------|---------|
|                        | 1981                              | 1986   | 1987   | 1981                                       | 1986   | 1987   | 1981                  | 1986    | 1987    |
| <b>Llegadas</b>        | <b>España</b>                     |        |        |  |        |        | <b>Ankünfte</b>       |         |         |
| España                 | 15 008                            | 16 324 | 17 636 | 10 585                                     | 13 587 | 14 116 | 25 593                | 29 912  | 31 752  |
| Noroeste               | :                                 | 1 806  | 2 019  | :  | 234    | 225    | :                     | 2 040   | 2 244   |
| - Galicia              | :                                 | 1 101  | 1 206  | :  | 151    | 155    | :                     | 1 251   | 1 362   |
| - Asturias             | :                                 | 366    | 456    | :  | 30     | 27     | :                     | 396     | 483     |
| - Cantabria            | :                                 | 340    | 357    | :  | 54     | 43     | :                     | 393     | 399     |
| Noreste                | :                                 | 3 703  | 3 963  | :  | 1 633  | 1 712  | :                     | 5 336   | 5 675   |
| - País Vasco           | :                                 | 603    | 594    | :  | 196    | 183    | :                     | 800     | 777     |
| - Navarra              | :                                 | 251    | 277    | :  | 38     | 30     | :                     | 289     | 306     |
| - La Rioja             | :                                 | 146    | 165    | :  | 17     | 18     | :                     | 164     | 183     |
| - Aragón               | :                                 | 780    | 862    | :  | 123    | 121    | :                     | 903     | 983     |
| - Madrid               | :                                 | 1 922  | 2 064  | :  | 1 259  | 1 362  | :                     | 3 181   | 3 426   |
| Centro                 | :                                 | 2 767  | 2 970  | :  | 555    | 578    | :                     | 3 322   | 3 548   |
| - Castilla-León        | :                                 | 1 598  | 1 706  | :  | 321    | 342    | :                     | 1 919   | 2 048   |
| - Castilla-La Mancha   | :                                 | 697    | 754    | :  | 167    | 160    | :                     | 863     | 915     |
| - Extremadura          | :                                 | 473    | 510    | :  | 67     | 75     | :                     | 540     | 585     |
| Este                   | :                                 | 4 121  | 4 652  | :  | 7 156  | 7 225  | :                     | 11 277  | 11 877  |
| - Cataluña             | :                                 | 2 135  | 2 339  | :  | 2 561  | 2 582  | :                     | 4 695   | 4 920   |
| - Comunidad Valenciana | :                                 | 1 464  | 1 676  | :  | 1 013  | 1 092  | :                     | 2 477   | 2 767   |
| - Baleares             | :                                 | 522    | 638    | :  | 3 582  | 3 552  | :                     | 4 104   | 4 190   |
| Sur                    | :                                 | 3 928  | 4 032  | :  | 4 009  | 4 376  | :                     | 7 937   | 8 408   |
| - Andalucía            | :                                 | 2 849  | 2 882  | :  | 2 435  | 2 662  | :                     | 5 284   | 5 544   |
| - Murcia               | :                                 | 406    | 353    | :  | 84     | 83     | :                     | 490     | 436     |
| - Ceuta y Melilla      | :                                 | 72     | 73     | :  | 26     | 22     | :                     | 97      | 95      |
| Canarias               | :                                 | 602    | 724    | :  | 1 465  | 1 609  | :                     | 2 066   | 2 333   |
| <b>Pernotaciones</b>   |                                   |        |        |  |        |        | <b>Übernachtungen</b> |         |         |
| España                 | 40 827                            | 41 816 | 46 277 | 70 811                                     | 87 697 | 92 444 | 111 638               | 129 514 | 138 721 |
| Noroeste               | 3 813                             | :      | 4 448  | 279  | :      | 398    | 4 092                 | :       | 4 846   |
| - Galicia              | 2 373                             | :      | 2 664  | 162  | :      | 265    | 2 535                 | :       | 2 929   |
| - Asturias             | 714                               | :      | 915    | 42   | :      | 48     | 756                   | :       | 964     |
| - Cantabria            | 726                               | :      | 869    | 75   | :      | 85     | 801                   | :       | 954     |
| Noreste                | 8 146                             | :      | 8 774  | 3 407                                      | :      | 3 773  | 11 553                | :       | 12 547  |
| - País Vasco           | 947                               | :      | 1 116  | 267  | :      | 272    | 1 214                 | :       | 1 388   |
| - Navarra              | 444                               | :      | 528    | 42   | :      | 40     | 486                   | :       | 568     |
| - La Rioja             | 279                               | :      | 319    | 14   | :      | 24     | 294                   | :       | 343     |
| - Aragón               | 1 717                             | :      | 1 876  | 148  | :      | 207    | 1 865                 | :       | 2 083   |
| - Madrid               | 4 758                             | :      | 4 934  | 2 936                                      | :      | 3 231  | 7 694                 | :       | 8 165   |
| Centro                 | 4 206                             | :      | 4 797  | 490  | :      | 706    | 4 696                 | :       | 5 504   |
| - Castilla-León        | 2 594                             | :      | 2 869  | 269  | :      | 403    | 2 862                 | :       | 3 272   |
| - Castilla-La Mancha   | 941                               | :      | 1 151  | 146  | :      | 209    | 1 087                 | :       | 1 360   |
| - Extremadura          | 672                               | :      | 778    | 75   | :      | 94     | 747                   | :       | 872     |
| Este                   | 13 884                            | :      | 16 783 | 46 966                                     | :      | 58 841 | 60 851                | :       | 75 625  |
| - Cataluña             | 6 044                             | :      | 6 496  | 9 616                                      | :      | 13 304 | 15 660                | :       | 19 800  |
| - Comunidad Valenciana | 5 119                             | :      | 6 200  | 5 505                                      | :      | 7 577  | 10 624                | :       | 13 777  |
| - Baleares             | 2 721                             | :      | 4 088  | 31 846                                     | :      | 37 960 | 34 566                | :       | 42 048  |
| Sur                    | 10 778                            | :      | 11 474 | 19 669                                     | :      | 28 726 | 30 447                | :       | 40 200  |
| - Andalucía            | 6 597                             | :      | 6 891  | 8 056                                      | :      | 11 488 | 14 652                | :       | 18 379  |
| - Murcia               | 858                               | :      | 1 138  | 162  | :      | 281    | 1 019                 | :       | 1 419   |
| - Ceuta y Melilla      | 202                               | :      | 179    | 46   | :      | 31     | 247                   | :       | 210     |
| Canarias               | 3 122                             | :      | 3 267  | 11 406                                     | :      | 16 926 | 14 528                | :       | 20 193  |

II.1.2

Movimientos de clientes en hoteles y establecimientos asimilados

Gäste in den Hotels und ähnlichen Betrieben

1 000

|                          | Residentes en el país<br>Inländer |        |       | No residentes en el país<br>Nicht-Inländer |        |      | Total<br>Insgesamt |         |      |  |
|--------------------------|-----------------------------------|--------|-------|--|--------|------|--------------------|---------|------|--|
|                          | 1981                              | 1986   | 1987  | 1981                                       | 1986   | 1987 | 1981               | 1986    | 1987 |  |
| <b>France</b>            |                                   |        |       |  |        |      |                    |         |      |  |
| <b>Llegadas</b>          |                                   |        |       |  |        |      | <b>Ankünfte</b>    |         |      |  |
| France                   | 40 539                            | 41 957 |       | 17 306                                     | 17 425 |      | 57 844             | 59 382  |      |  |
| - Ile de France          | 5 264                             | 5 908  |       | 5 829                                      | 5 962  |      | 11 093             | 11 870  |      |  |
| - Champagne-Ardennes     |                                   | 734    |       |  | 424    |      |                    | 1 159   |      |  |
| - Picardie               | 462                               | 721    |       | 195  | 312    |      | 657                | 1 033   |      |  |
| - Haute Normandie        | 1 006                             | 955    |       | 296  | 229    |      | 1 302              | 1 185   |      |  |
| - Centre                 | 1 825                             | 1 892  |       | 768  | 911    |      | 2 593              | 2 803   |      |  |
| - Basse Normandie        | 1 047                             | 1 053  |       | 354  | 328    |      | 1 400              | 1 381   |      |  |
| - Bourgogne              | 1 734                             | 1 789  |       | 1 025                                      | 1 133  |      | 2 759              | 2 922   |      |  |
| - Nord-Pas-de-Calais     | 1 370                             | 1 293  |       | 473  | 413    |      | 1 843              | 1 706   |      |  |
| - Lorraine               | 1 328                             | 1 300  |       | 266  | 267    |      | 1 594              | 1 567   |      |  |
| - Alsace                 | 1 478                             | 1 175  |       | 700  | 610    |      | 2 178              | 1 785   |      |  |
| - Franche-Comté          | 644                               | 737    |       | 161  | 187    |      | 805                | 924     |      |  |
| - Pays de la Loire       |                                   |        |       |  |        |      |                    |         |      |  |
| - Bretagne               | 2 739                             | 2 817  |       | 604  | 523    |      | 3 343              | 3 340   |      |  |
| - Poitou-Charentes       | 1 080                             | 1 015  |       | 164  | 127    |      | 1 244              | 1 142   |      |  |
| - Aquitaine              | 2 937                             | 3 264  |       | 524  | 517    |      | 3 461              | 3 781   |      |  |
| - Midi-Pyrénées          | 2 986                             | 2 855  |       | 755  | 759    |      | 3 741              | 3 614   |      |  |
| - Limousin               | 617                               | 612    |       | 101  | 101    |      | 719                | 712     |      |  |
| - Rhône-Alpes            | 5 789                             | 6 159  |       | 1 820                                      | 1 706  |      | 7 609              | 7 864   |      |  |
| - Auvergne               | 1 110                             | 1 207  |       | 102  | 115    |      | 1 213              | 1 322   |      |  |
| - Languedoc-Roussillon   | 2 530                             | 2 531  |       | 715  | 816    |      | 3 246              | 3 346   |      |  |
| - Provence - Côte d'Azur | 4 244                             | 4 537  |       | 2 215                                      | 2 261  |      | 6 459              | 6 798   |      |  |
| - Corse                  | 350                               | 137    |       | 237  | 150    |      | 587                | 288     |      |  |
| <b>Pernoctaciones</b>    |                                   |        |       |  |        |      |                    |         |      |  |
| <b>Übernachtungen</b>    |                                   |        |       |  |        |      |                    |         |      |  |
| France                   | 82 841                            | 82 463 |       | 37 161                                     | 36 678 |      | 120 002            | 119 141 |      |  |
| - Ile de France          | 10 693                            | 12 010 |       | 15 046                                     | 15 509 |      | 25 740             | 27 519  |      |  |
| - Champagne-Ardennes     |                                   | 1 072  |       |  | 509    |      |                    | 1 581   |      |  |
| - Picardie               | 656                               | 1 060  |       | 283  | 421    |      | 939                | 1 481   |      |  |
| - Haute Normandie        | 1 694                             | 1 602  |       | 491  | 399    |      | 2 185              | 2 002   |      |  |
| - Centre                 | 2 432                             | 2 661  |       | 1 022                                      | 1 275  |      | 3 454              | 3 936   |      |  |
| - Basse Normandie        | 1 819                             | 1 868  |       | 551  | 514    |      | 2 369              | 2 382   |      |  |
| - Bourgogne              | 2 232                             | 2 343  |       | 1 235                                      | 1 373  |      | 3 467              | 3 716   |      |  |
| - Nord-Pas-de-Calais     | 2 238                             | 2 074  |       | 657  | 613    |      | 2 895              | 2 686   |      |  |
| - Lorraine               | 2 355                             | 2 351  |       | 425  | 394    |      | 2 780              | 2 745   |      |  |
| - Alsace                 | 2 826                             | 2 131  |       | 1 179                                      | 1 065  |      | 4 004              | 3 195   |      |  |
| - Franche-Comté          | 1 076                             | 1 316  |       | 221  | 245    |      | 1 298              | 1 562   |      |  |
| - Pays de la Loire       |                                   |        |       |  |        |      |                    |         |      |  |
| - Bretagne               | 4 576                             | 4 472  |       | 1 245                                      | 968    |      | 5 821              | 5 440   |      |  |
| - Poitou-Charentes       | 2 323                             | 2 247  |       | 264  | 225    |      | 2 587              | 2 472   |      |  |
| - Aquitaine              | 4 943                             | 5 474  |       | 893  | 896    |      | 5 836              | 6 370   |      |  |
| - Midi-Pyrénées          | 6 308                             | 6 496  |       | 2 274                                      | 2 137  |      | 8 581              | 8 633   |      |  |
| - Limousin               | 886                               | 942    |       | 129  | 133    |      | 1 014              | 1 075   |      |  |
| - Rhône-Alpes            | 12 140                            | 13 778 |       | 3 002                                      | 3 106  |      | 15 142             | 16 884  |      |  |
| - Auvergne               | 2 847                             | 2 833  |       | 247  | 203    |      | 3 094              | 3 036   |      |  |
| - Languedoc-Roussillon   | 6 551                             | 4 844  |       | 1 324                                      | 1 397  |      | 7 874              | 6 241   |      |  |
| - Provence - Côte d'Azur | 13 354                            | 11 571 |       | 5 955                                      | 5 274  |      | 19 309             | 16 845  |      |  |
| - Corse                  | 894                               | 390    |       | 719  | 533    |      | 1 613              | 923     |      |  |
| <b>Ireland</b>           |                                   |        |       |  |        |      |                    |         |      |  |
| <b>Llegadas</b>          |                                   |        |       |  |        |      | <b>Ankünfte</b>    |         |      |  |
| Ireland                  | 601                               | 542    | 441   | 1 056                                      | 1 114  |      | 1 598              | 1 555   |      |  |
| - Dublin                 |                                   |        |       |  |        |      |                    |         |      |  |
| - East                   |                                   |        |       |  |        |      |                    |         |      |  |
| - South East             |                                   |        |       |  |        |      |                    |         |      |  |
| - South                  |                                   |        |       |  |        |      |                    |         |      |  |
| - Midwest                |                                   |        |       |  |        |      |                    |         |      |  |
| - West                   |                                   |        |       |  |        |      |                    |         |      |  |
| - North West             |                                   |        |       |  |        |      |                    |         |      |  |
| - Midlands               |                                   |        |       |  |        |      |                    |         |      |  |
| <b>Pernoctaciones</b>    |                                   |        |       |  |        |      |                    |         |      |  |
| <b>Übernachtungen</b>    |                                   |        |       |  |        |      |                    |         |      |  |
| Ireland                  | 2 770                             |        | 1 660 | 5 278                                      | 5 526  |      |                    |         |      |  |
| - Dublin                 |                                   |        |       |  |        |      |                    |         |      |  |
| - East                   |                                   |        |       |  |        |      |                    |         |      |  |
| - South East             |                                   |        |       |  |        |      |                    |         |      |  |
| - South                  |                                   |        |       |  |        |      |                    |         |      |  |
| - Midwest                |                                   |        |       |  |        |      |                    |         |      |  |
| - West                   |                                   |        |       |  |        |      |                    |         |      |  |
| - North West             |                                   |        |       |  |        |      |                    |         |      |  |
| - Midlands               |                                   |        |       |  |        |      |                    |         |      |  |

## II.1.2

### Movimientos de clientes en hoteles y establecimientos asimilados

### Gäste in den Hotels und ähnlichen Betrieben

1 000

|                         | Residentes en el país<br>Inländer |         |         | No residentes en el país<br>Nicht-Inländer |        |        | Total<br>Insgesamt    |         |         |
|-------------------------|-----------------------------------|---------|---------|--|--------|--------|-----------------------|---------|---------|
|                         | 1981                              | 1986    | 1987    | 1981                                       | 1986   | 1987   | 1981                  | 1986    | 1987    |
| <b>Liegadas</b>         | <b>Italia</b>                     |         |         |  |        |        | <b>Ankünfte</b>       |         |         |
| Italia                  | 26 255                            | 29 499  | 30 096  | 13 273                                     | 15 165 | 17 026 | 39 528                | 44 664  | 47 121  |
| Nord Ovest              | 3 098                             | 6 702   | 3 470   | 1 279                                      | 2 748  | 1 467  | 4 378                 | 9 450   | 4 937   |
| - Piemonte              | 1 141                             | 1 211   | 1 211   | 461  | 507    | 521    | 1 603                 | 1 718   | 1 732   |
| - Valle d'Aosta         | 290                               | 424     | 430     | 119  | 119    | 126    | 409                   | 543     | 557     |
| - Liguria               | 1 667                             | 1 816   | 1 829   | 699  | 780    | 820    | 2 366                 | 2 596   | 2 649   |
| Lombardia               | 3 049                             | 3 252   | 3 154   | 1 271                                      | 1 342  | 1 489  | 4 319                 | 4 594   | 4 642   |
| Nord Est                | 4 237                             | 8 534   | 5 160   | 4 437                                      | 6 496  | 5 634  | 8 674                 | 15 030  | 10 794  |
| - Trentino-Alto Adige   | 1 137                             | 1 790   | 1 876   | 1 792                                      | 2 250  | 2 341  | 2 929                 | 4 040   | 4 217   |
| - Veneto                | 2 490                             | 2 628   | 2 623   | 2 329                                      | 2 709  | 2 971  | 4 819                 | 5 337   | 5 594   |
| - Friuli-Venezia Giulia | 610                               | 638     | 661     | 316  | 298    | 322    | 926                   | 936     | 983     |
| Emilia-Romagna          | 2 913                             | 3 478   | 3 647   | 980  | 1 239  | 1 337  | 3 893                 | 4 717   | 4 984   |
| Centro                  | 4 326                             | 10 308  | 4 920   | 2 018                                      | 4 959  | 2 626  | 6 344                 | 15 266  | 7 546   |
| - Toscana               | 2 925                             | 3 096   | 3 195   | 1 706                                      | 1 937  | 2 198  | 4 632                 | 5 033   | 5 393   |
| - Umbria                | 705                               | 845     | 838     | 162  | 219    | 249    | 867                   | 1 064   | 1 087   |
| - Marche                | 696                               | 842     | 887     | 150  | 159    | 179    | 846                   | 1 001   | 1 066   |
| Lazio                   | 2 703                             | 2 968   | 2 999   | 1 828                                      | 1 863  | 2 543  | 4 532                 | 4 831   | 5 541   |
| Campania                | 1 474                             | 1 777   | 1 820   | 553  | 694    | 785    | 2 027                 | 2 471   | 2 605   |
| Abruzzi-Molise          | 790                               | 780     | 811     | 67   | 87     | 89     | 857                   | 867     | 900     |
| - Abruzzi               | 654                               | 644     | 690     | 58   | 75     | 81     | 712                   | 719     | 771     |
| - Molise                | 136                               | 136     | 121     | 9  | 12     | 8      | 145                   | 148     | 129     |
| Sud                     | 1 639                             | 3 956   | 1 679   | 135  | 963    | 176    | 1 774                 | 4 919   | 1 856   |
| - Puglia                | 866                               | 902     | 948     | 93   | 117    | 123    | 959                   | 1 018   | 1 071   |
| - Basilicata            | 80                                | 147     | 146     | 5  | 10     | 10     | 84                    | 157     | 156     |
| - Calabria              | 693                               | 567     | 586     | 38   | 38     | 44     | 731                   | 605     | 629     |
| Sicilia                 | 1 384                             | 1 565   | 1 632   | 588  | 660    | 738    | 1 972                 | 2 225   | 2 369   |
| Sardegna                | 643                               | 775     | 803     | 117  | 139    | 144    | 760                   | 913     | 946     |
| <b>Pernotaciones</b>    |                                   |         |         |  |        |        | <b>Übernachtungen</b> |         |         |
| Italia                  | 102 954                           | 111 510 | 112 927 | 58 958                                     | 65 150 | 70 194 | 161 912               | 176 660 | 183 121 |
| Nord Ovest              | 15 592                            | 25 395  | 15 311  | 4 943                                      | 8 972  | 5 244  | 20 535                | 34 367  | 20 556  |
| - Piemonte              | 5 477                             | 5 281   | 4 941   | 1 372                                      | 1 544  | 1 548  | 6 849                 | 6 825   | 6 489   |
| - Valle d'Aosta         | 1 183                             | 1 669   | 1 616   | 435  | 463    | 475    | 1 618                 | 2 132   | 2 091   |
| - Liguria               | 8 933                             | 8 665   | 8 755   | 3 136                                      | 3 127  | 3 220  | 12 068                | 11 792  | 11 975  |
| Lombardia               | 9 181                             | 9 780   | 9 399   | 3 807                                      | 3 838  | 4 281  | 12 988                | 13 618  | 13 696  |
| Nord Est                | 17 822                            | 40 607  | 22 229  | 23 211                                     | 35 014 | 27 529 | 41 033                | 75 621  | 49 758  |
| - Trentino-Alto Adige   | 6 656                             | 10 583  | 11 047  | 12 813                                     | 14 687 | 14 884 | 19 469                | 25 270  | 25 931  |
| - Veneto                | 8 925                             | 9 191   | 9 072   | 9 321                                      | 11 021 | 11 470 | 18 246                | 20 212  | 20 542  |
| - Friuli-Venezia Giulia | 2 241                             | 2 064   | 2 111   | 1 077                                      | 1 075  | 1 174  | 3 318                 | 3 139   | 3 285   |
| Emilia-Romagna          | 17 669                            | 18 769  | 19 388  | 7 853                                      | 8 232  | 8 597  | 25 521                | 27 000  | 27 985  |
| Centro                  | 15 494                            | 31 797  | 15 955  | 6 422                                      | 16 742 | 7 340  | 21 916                | 48 539  | 23 295  |
| - Toscana               | 11 032                            | 10 546  | 10 707  | 5 070                                      | 5 351  | 5 838  | 16 102                | 15 898  | 16 545  |
| - Umbria                | 1 454                             | 1 740   | 1 751   | 317  | 433    | 493    | 1 770                 | 2 172   | 2 244   |
| - Marche                | 3 008                             | 3 421   | 3 497   | 1 035                                      | 947    | 1 010  | 4 043                 | 4 367   | 4 506   |
| Lazio                   | 7 638                             | 7 559   | 7 473   | 5 136                                      | 5 602  | 7 706  | 12 775                | 13 161  | 15 179  |
| Campania                | 4 845                             | 5 708   | 5 945   | 3 135                                      | 3 944  | 4 277  | 7 980                 | 9 652   | 10 222  |
| Abruzzi-Molise          | 2 909                             | 2 824   | 2 983   | 419  | 464    | 506    | 3 328                 | 3 288   | 3 488   |
| - Abruzzi               | 2 607                             | 2 532   | 2 710   | 398  | 437    | 482    | 3 005                 | 2 969   | 3 192   |
| - Molise                | 302                               | 292     | 273     | 21   | 27     | 23     | 323                   | 319     | 296     |
| Sud                     | 5 459                             | 13 711  | 6 029   | 539  | 4 423  | 707    | 5 997                 | 18 134  | 6 736   |
| - Puglia                | 2 785                             | 3 218   | 3 381   | 321  | 477    | 454    | 3 105                 | 3 695   | 3 835   |
| - Basilicata            | 317                               | 374     | 382     | 19   | 37     | 30     | 336                   | 411     | 412     |
| - Calabria              | 2 357                             | 2 187   | 2 266   | 200  | 205    | 223    | 2 556                 | 2 392   | 2 489   |
| Sicilia                 | 3 867                             | 4 788   | 4 923   | 2 696                                      | 2 775  | 3 072  | 6 563                 | 7 563   | 7 999   |
| Sardegna                | 2 479                             | 3 144   | 3 292   | 798  | 928    | 936    | 3 277                 | 4 072   | 4 227   |

## II.1.2

### Movimientos de clientes en hoteles y establecimientos asimilados

### Gäste in den Hotels und ähnlichen Betrieben

1 000

|                       | Residentes en el país |       |      | No residentes en el país |       |      | Total                 |        |      |
|-----------------------|-----------------------|-------|------|--------------------------|-------|------|-----------------------|--------|------|
|                       | Inländer              |       |      | Nicht-Inländer           |       |      | Insgesamt             |        |      |
|                       | 1981                  | 1986  | 1987 | 1981                     | 1986  | 1987 | 1981                  | 1986   | 1987 |
| <b>Luxembourg</b>     |                       |       |      |                          |       |      |                       |        |      |
| <b>Llegadas</b>       |                       |       |      |                          |       |      | <b>Ankünfte</b>       |        |      |
| Luxembourg            | 12                    | 12    | 12   | 422                      | 451   | 464  | 434                   | 462    | 476  |
| - Centre              | 9                     | 8     | 8    | 280                      | 303   | 312  | 288                   | 311    | 320  |
| - Ardennes            | 1                     | 1     | 1    | 60                       | 65    | 67   | 61                    | 66     | 69   |
| - Mullerthal          | 1                     | 1     | 1    | 59                       | 58    | 59   | 60                    | 58     | 60   |
| - Moselle             | 1                     | 2     | 2    | 16                       | 19    | 19   | 17                    | 21     | 21   |
| - Sud                 | 0                     | 0     | 1    | 8                        | 6     | 7    | 8                     | 6      | 7    |
| <b>Pernoctaciones</b> |                       |       |      |                          |       |      | <b>Übernachtungen</b> |        |      |
| Luxembourg            | 45                    | 61    | 56   | 867                      | 934   | 941  | 912                   | 995    | 997  |
| - Centre              | 14                    | 24    | 25   | 433                      | 530   | 550  | 447                   | 555    | 575  |
| - Ardennes            | 7                     | 4     | 3    | 196                      | 186   | 184  | 204                   | 189    | 187  |
| - Mullerthal          | 3                     | 2     | 2    | 186                      | 164   | 149  | 189                   | 166    | 151  |
| - Moselle             | 21                    | 31    | 25   | 35                       | 37    | 39   | 56                    | 68     | 64   |
| - Sud                 | 1                     | 1     | 1    | 16                       | 16    | 19   | 17                    | 17     | 20   |
| <b>Nederland</b>      |                       |       |      |                          |       |      |                       |        |      |
| <b>Llegadas</b>       |                       |       |      |                          |       |      | <b>Ankünfte</b>       |        |      |
| Nederland             | 2 056                 | 2 440 | :    | 2 812                    | 3 134 | :    | 4 868                 | 5 575  | :    |
| - Groningen           | 92                    | 111   | :    | 51                       | 60    | :    | 143                   | 171    | :    |
| - Friesland           | 120                   | 144   | :    | 41                       | 56    | :    | 161                   | 200    | :    |
| - Drenthe             | 103                   | 110   | :    | 11                       | 18    | :    | 113                   | 128    | :    |
| - Overijssel          | 178                   | 210   | :    | 68                       | 87    | :    | 246                   | 296    | :    |
| - Gelderland          | 354                   | 442   | :    | 120                      | 148   | :    | 474                   | 590    | :    |
| - Utrecht             | 83                    | 97    | :    | 71                       | 108   | :    | 154                   | 205    | :    |
| - Noord-Holland       | 265                   | 290   | :    | 1 573                    | 1 564 | :    | 1 838                 | 1 854  | :    |
| - Zuid-Holland        | 257                   | 303   | :    | 580                      | 626   | :    | 837                   | 929    | :    |
| - Zeeland             | 83                    | 119   | :    | 52                       | 67    | :    | 135                   | 187    | :    |
| - Noord-Brabant       | 196                   | 226   | :    | 165                      | 233   | :    | 361                   | 459    | :    |
| - Limburg             | 325                   | 382   | :    | 82                       | 157   | :    | 407                   | 539    | :    |
| - Flevoland           | :                     | 7     | :    | :                        | 11    | :    | :                     | 18     | :    |
| <b>Pernoctaciones</b> |                       |       |      |                          |       |      | <b>Übernachtungen</b> |        |      |
| Nederland             | 4 616                 | 5 146 | :    | 6 099                    | 6 611 | :    | 10 715                | 11 756 | :    |
| - Groningen           | 145                   | 173   | :    | 79                       | 92    | :    | 224                   | 265    | :    |
| - Friesland           | 309                   | 330   | :    | 90                       | 113   | :    | 399                   | 443    | :    |
| - Drenthe             | 205                   | 194   | :    | 23                       | 32    | :    | 228                   | 226    | :    |
| - Overijssel          | 379                   | 419   | :    | 107                      | 241   | :    | 486                   | 661    | :    |
| - Gelderland          | 812                   | 1 005 | :    | 211                      | 319   | :    | 1 022                 | 1 325  | :    |
| - Utrecht             | 170                   | 171   | :    | 162                      | 225   | :    | 332                   | 396    | :    |
| - Noord-Holland       | 571                   | 582   | :    | 3 346                    | 3 094 | :    | 3 918                 | 3 675  | :    |
| - Zuid-Holland        | 565                   | 618   | :    | 1 420                    | 1 443 | :    | 1 985                 | 2 061  | :    |
| - Zeeland             | 273                   | 326   | :    | 179                      | 224   | :    | 452                   | 550    | :    |
| - Noord-Brabant       | 350                   | 404   | :    | 311                      | 433   | :    | 661                   | 836    | :    |
| - Limburg             | 838                   | 914   | :    | 170                      | 373   | :    | 1 008                 | 1 286  | :    |
| - Flevoland           | :                     | 11    | :    | :                        | 22    | :    | :                     | 33     | :    |

## II.1.2

### Movimientos de clientes en hoteles y establecimientos asimilados

### Gäste in den Hotels und ähnlichen Betrieben

1 000

|                            | Residentes en el país<br>Inländer |        |        | No residentes en el país<br>Nicht-Inländer |        |        | Total<br>Insgesamt    |        |        |
|----------------------------|-----------------------------------|--------|--------|--|--------|--------|-----------------------|--------|--------|
|                            | 1981                              | 1986   | 1987   | 1981                                       | 1986   | 1987   | 1981                  | 1986   | 1987   |
| <b>Portugal</b>            |                                   |        |        |  |        |        |                       |        |        |
| <b>Llegadas</b>            |                                   |        |        |  |        |        | <b>Ankünfte</b>       |        |        |
| Portugal                   | 2 222                             | 2 294  | 2 519  | 1 849                                      | 2 833  | 3 071  | 4 071                 | 5 128  | 5 590  |
| Continente                 | 2 126                             | 2 171  | 2 383  | 1 657                                      | 2 550  | 2 779  | 3 783                 | 4 721  | 5 162  |
| - Norte                    | :                                 | :      | 641    | :  | :      | 353    | :                     | :      | 994    |
| - Centro                   | :                                 | :      | 432    | :  | :      | 238    | :                     | :      | 670    |
| - Lisboa e Vale do Tejo    | :                                 | :      | 888    | :  | :      | 1 228  | :                     | :      | 2 116  |
| - Alentejo                 | :                                 | :      | 182    | :  | :      | 120    | :                     | :      | 301    |
| - Algarve                  | 229                               | 217    | 240    | 450  | 832    | 841    | 680                   | 1 049  | 1 080  |
| Açores                     | 33                                | 62     | 64     | 12   | 26     | 28     | 45                    | 88     | 93     |
| Madeira                    | 63                                | 62     | 72     | 180  | 257    | 264    | 243                   | 319    | 336    |
| <b>Pernoctaciones</b>      |                                   |        |        |  |        |        | <b>Übernachtungen</b> |        |        |
| Portugal                   | 6 426                             | 5 417  | 5 750  | 9 359                                      | 14 284 | 14 522 | 15 785                | 19 701 | 20 272 |
| Continente                 | 5 854                             | 4 892  | 5 181  | 7 472                                      | 11 676 | 11 979 | 13 326                | 16 567 | 17 160 |
| - Norte                    | :                                 | :      | 1 256  | :  | :      | 792    | :                     | :      | 2 048  |
| - Centro                   | :                                 | :      | 861    | :  | :      | 397    | :                     | :      | 1 258  |
| - Lisboa e Vale do Tejo    | :                                 | :      | 1 785  | :  | :      | 3 347  | :                     | :      | 5 132  |
| - Alentejo                 | :                                 | :      | 367    | :  | :      | 223    | :                     | :      | 590    |
| - Algarve                  | 1 051                             | 905    | 912    | 4 100                                      | 7 303  | 7 220  | 5 151                 | 8 208  | 8 132  |
| Açores                     | 144                               | 186    | 202    | 48   | 96     | 105    | 192                   | 282    | 307    |
| Madeira                    | 428                               | 339    | 367    | 1 839                                      | 2 512  | 2 439  | 2 267                 | 2 851  | 2 806  |
| <b>United Kingdom</b>      |                                   |        |        |  |        |        |                       |        |        |
| <b>Llegadas</b>            |                                   |        |        |  |        |        | <b>Ankünfte</b>       |        |        |
| United Kingdom             | 25 000                            | 30 000 | 28 000 | :  | :      | :      | :                     | :      | :      |
| - North                    | :                                 | :      | :      | :  | :      | :      | :                     | :      | :      |
| - Cumbria                  | :                                 | :      | :      | :  | :      | :      | :                     | :      | :      |
| - Yorkshire and Humberside | :                                 | :      | :      | :  | :      | :      | :                     | :      | :      |
| - East Midlands            | :                                 | :      | :      | :  | :      | :      | :                     | :      | :      |
| - East Anglia              | :                                 | :      | :      | :  | :      | :      | :                     | :      | :      |
| - South East               | :                                 | :      | :      | :  | :      | :      | :                     | :      | :      |
| - Thames and Chilterns     | :                                 | :      | :      | :  | :      | :      | :                     | :      | :      |
| - Greater London           | :                                 | :      | :      | :  | :      | :      | :                     | :      | :      |
| - Southern                 | :                                 | :      | :      | :  | :      | :      | :                     | :      | :      |
| - South West               | :                                 | :      | :      | :  | :      | :      | :                     | :      | :      |
| - West Midlands            | :                                 | :      | :      | :  | :      | :      | :                     | :      | :      |
| - North West               | :                                 | :      | :      | :  | :      | :      | :                     | :      | :      |
| Wales                      | :                                 | :      | :      | :  | :      | :      | :                     | :      | :      |
| Scotland                   | :                                 | :      | :      | :  | :      | :      | :                     | :      | :      |
| Northern Ireland           | :                                 | :      | :      | :  | :      | :      | :                     | :      | :      |
| England                    | :                                 | :      | :      | :  | :      | :      | :                     | :      | :      |
| <b>Pernoctaciones</b>      |                                   |        |        |  |        |        | <b>Übernachtungen</b> |        |        |
| United Kingdom             | 89 000                            | 97 000 | 95 000 | :  | :      | :      | :                     | :      | :      |
| - North                    | :                                 | :      | :      | :  | :      | :      | :                     | :      | :      |
| - Cumbria                  | :                                 | :      | :      | :  | :      | :      | :                     | :      | :      |
| - Yorkshire and Humberside | :                                 | :      | :      | :  | :      | :      | :                     | :      | :      |
| - East Midlands            | :                                 | :      | :      | :  | :      | :      | :                     | :      | :      |
| - East Anglia              | :                                 | :      | :      | :  | :      | :      | :                     | :      | :      |
| - South East               | :                                 | :      | :      | :  | :      | :      | :                     | :      | :      |
| - Thames and Chilterns     | :                                 | :      | :      | :  | :      | :      | :                     | :      | :      |
| - Greater London           | :                                 | :      | :      | :  | :      | :      | :                     | :      | :      |
| - Southern                 | :                                 | :      | :      | :  | :      | :      | :                     | :      | :      |
| - South West               | :                                 | :      | :      | :  | :      | :      | :                     | :      | :      |
| - West Midlands            | :                                 | :      | :      | :  | :      | :      | :                     | :      | :      |
| - North West               | :                                 | :      | :      | :  | :      | :      | :                     | :      | :      |
| Wales                      | :                                 | :      | :      | :  | :      | :      | :                     | :      | :      |
| Scotland                   | :                                 | :      | :      | :  | :      | :      | :                     | :      | :      |
| Northern Ireland           | :                                 | :      | :      | :  | :      | :      | :                     | :      | :      |
| England                    | :                                 | :      | :      | :  | :      | :      | :                     | :      | :      |

## II.1.3

### Movimientos de clientes en los establecimientos de alojamiento complementarios

### Gäste in den ergänzenden Beherbergungsbetrieben

1 000

|                          | Residentes en el país<br>Inländer |        |        | No residentes en el país<br>Nicht-Inländer |       |       | Total<br>Insgesamt |        |        |
|--------------------------|-----------------------------------|--------|--------|--|-------|-------|--------------------|--------|--------|
|                          | 1981                              | 1986   | 1987   | 1981                                       | 1986  | 1987  | 1981               | 1986   | 1987   |
| <b>Belgique - België</b> |                                   |        |        |  |       |       |                    |        |        |
| <b>Llegadas</b>          |                                   |        |        |  |       |       |                    |        |        |
|                          | <b>Ankünfte</b>                   |        |        |  |       |       |                    |        |        |
| Belgique-België          | :                                 | :      | :      | :  | :     | :     | :                  | :      | :      |
| - Antwerpen              | :                                 | :      | :      | :  | :     | :     | :                  | :      | :      |
| - Brabant                | :                                 | :      | :      | :  | :     | :     | :                  | :      | :      |
| - Hainaut                | :                                 | :      | :      | :  | :     | :     | :                  | :      | :      |
| - Liège                  | :                                 | :      | :      | :  | :     | :     | :                  | :      | :      |
| - Limbourg               | :                                 | :      | :      | :  | :     | :     | :                  | :      | :      |
| - Luxembourg             | :                                 | :      | :      | :  | :     | :     | :                  | :      | :      |
| - Namur                  | :                                 | :      | :      | :  | :     | :     | :                  | :      | :      |
| - Oost-Vlaanderen        | :                                 | :      | :      | :  | :     | :     | :                  | :      | :      |
| - West-Vlaanderen        | :                                 | :      | :      | :  | :     | :     | :                  | :      | :      |
| <b>Pernoctaciones</b>    |                                   |        |        |  |       |       |                    |        |        |
|                          | <b>Übernachtungen</b>             |        |        |  |       |       |                    |        |        |
| Belgique-België          | 17 510                            | 19 405 | 18 300 | 2 834                                      | 4 523 | 4 749 | 20 343             | 23 928 | 23 048 |
| - Antwerpen              | 679                               | 1 037  | 1 043  | 237  | 297   | 340   | 916                | 1 334  | 1 382  |
| - Brabant                | 331                               | 392    | 347    | 130  | 173   | 176   | 461                | 565    | 523    |
| - Hainaut                | 131                               | 160    | 155    | 13   | 18    | 17    | 145                | 178    | 172    |
| - Liège                  | 1 377                             | 1 367  | 1 097  | 276  | 559   | 491   | 1 652              | 1 926  | 1 588  |
| - Limbourg               | 477                               | 1 142  | 1 262  | 525  | 1 235 | 1 671 | 1 002              | 2 376  | 2 932  |
| - Luxembourg             | 1 175                             | 1 285  | 1 169  | 156  | 318   | 289   | 1 331              | 1 603  | 1 458  |
| - Namur                  | 1 034                             | 1 106  | 1 003  | 195  | 351   | 329   | 1 229              | 1 457  | 1 332  |
| - Oost-Vlaanderen        | 427                               | 592    | 569    | 77   | 109   | 102   | 504                | 701    | 671    |
| - West-Vlaanderen        | 11 879                            | 12 325 | 11 656 | 1 225                                      | 1 463 | 1 333 | 13 104             | 13 788 | 12 989 |
| <b>Danmark</b>           |                                   |        |        |  |       |       |                    |        |        |
| <b>Llegadas</b>          |                                   |        |        |  |       |       |                    |        |        |
|                          | <b>Ankünfte</b>                   |        |        |  |       |       |                    |        |        |
| Danmark                  | :                                 | :      | :      | :  | :     | :     | :                  | :      | :      |
| - Copenhagen Region      | :                                 | :      | :      | :  | :     | :     | :                  | :      | :      |
| - West Zealand County    | :                                 | :      | :      | :  | :     | :     | :                  | :      | :      |
| - Storstrom County       | :                                 | :      | :      | :  | :     | :     | :                  | :      | :      |
| - Bornholm County        | :                                 | :      | :      | :  | :     | :     | :                  | :      | :      |
| - Funen County           | :                                 | :      | :      | :  | :     | :     | :                  | :      | :      |
| - Jutland                | :                                 | :      | :      | :  | :     | :     | :                  | :      | :      |
| <b>Pernoctaciones</b>    |                                   |        |        |  |       |       |                    |        |        |
|                          | <b>Übernachtungen</b>             |        |        |  |       |       |                    |        |        |
| Danmark                  | 6 808                             | 6 847  | 6 583  | 4 065                                      | 3 780 | 3 290 | 10 873             | 10 626 | 9 873  |
| - Copenhagen Region      | 739                               | 679    | 665    | 375  | 272   | 271   | 1 114              | 951    | 937    |
| - West Zealand County    | 346                               | 297    | 287    | 58   | 29    | 22    | 405                | 326    | 308    |
| - Storstrom County       | 671                               | 715    | 694    | 173  | 152   | 130   | 844                | 867    | 824    |
| - Bornholm County        | 141                               | 138    | 142    | 185  | 128   | 126   | 326                | 265    | 269    |
| - Funen County           | 737                               | 712    | 637    | 270  | 259   | 209   | 1 007              | 971    | 847    |
| - Jutland                | 4 174                             | 4 306  | 4 157  | 3 004                                      | 2 940 | 2 531 | 7 178              | 7 246  | 6 688  |

## II.1.3

### Movimientos de clientes en los establecimientos de alojamiento complementarios

### Gäste in den ergänzenden Beherbergungsbetrieben

1 000

|                           | Residentes en el país<br>Inländer |        |        | No residentes en el país<br>Nicht-Inländer |       |       | Total<br>Insgesamt    |        |        |
|---------------------------|-----------------------------------|--------|--------|--|-------|-------|-----------------------|--------|--------|
|                           | 1981                              | 1986   | 1987   | 1981                                       | 1986  | 1987  | 1981                  | 1986   | 1987   |
| <b>Legadas</b>            | <b>BR Deutschland</b>             |        |        |  |       |       | <b>Ankünfte</b>       |        |        |
| BR Deutschland            | :                                 | 9 968  | 10 669 | :  | 928   | 1 033 | :                     | 10 895 | 11 701 |
| - Schleswig-Holstein      | :                                 | 1 064  | 1 075  | :  | 40    | 43    | :                     | 1 104  | 1 118  |
| - Hamburg                 | :                                 | 39     | 42     | :  | 27    | 24    | :                     | 66     | 66     |
| - Niedersachsen           | :                                 | 1 485  | 1 519  | :  | 88    | 103   | :                     | 1 572  | 1 622  |
| - Bremen                  | :                                 | 29     | 24     | :  | 6     | 6     | :                     | 34     | 30     |
| - Nordrhein-Westfalen     | :                                 | 1 950  | 2 004  | :  | 157   | 175   | :                     | 2 107  | 2 180  |
| - Hessen                  | :                                 | 1 028  | 1 092  | :  | 77    | 87    | :                     | 1 105  | 1 179  |
| - Rheinland-Pfalz         | :                                 | 816    | 858    | :  | 221   | 241   | :                     | 1 037  | 1 099  |
| - Baden-Württemberg       | :                                 | 1 363  | 1 421  | :  | 116   | 123   | :                     | 1 479  | 1 544  |
| - Bayern                  | :                                 | 1 929  | 2 369  | :  | 160   | 186   | :                     | 2 089  | 2 555  |
| - Saarland                | :                                 | 68     | 66     | :  | 5     | 7     | :                     | 72     | 72     |
| - Berlin (West)           | :                                 | 199    | 199    | :  | 31    | 37    | :                     | 229    | 236    |
| <b>Pernotaciones</b>      |                                   |        |        |  |       |       | <b>Übernachtungen</b> |        |        |
| BR Deutschland            | :                                 | 82 967 | 86 212 | :  | 4 340 | 4 779 | :                     | 87 306 | 90 992 |
| - Schleswig-Holstein      | :                                 | 10 539 | 10 656 | :  | 124   | 141   | :                     | 10 664 | 10 796 |
| - Hamburg                 | :                                 | 147    | 145    | :  | 66    | 65    | :                     | 212    | 210    |
| - Niedersachsen           | :                                 | 11 003 | 11 507 | :  | 456   | 527   | :                     | 11 459 | 12 034 |
| - Bremen                  | :                                 | 74     | 71     | :  | 26    | 25    | :                     | 99     | 96     |
| - Nordrhein-Westfalen     | :                                 | 11 861 | 11 942 | :  | 635   | 719   | :                     | 12 496 | 12 661 |
| - Hessen                  | :                                 | 10 171 | 10 548 | :  | 472   | 454   | :                     | 10 643 | 11 002 |
| - Rheinland-Pfalz         | :                                 | 5 524  | 5 695  | :  | 1 340 | 1 450 | :                     | 6 864  | 7 144  |
| - Baden-Württemberg       | :                                 | 13 176 | 13 565 | :  | 481   | 503   | :                     | 13 657 | 14 068 |
| - Bayern                  | :                                 | 18 969 | 20 589 | :  | 629   | 758   | :                     | 19 598 | 21 347 |
| - Saarland                | :                                 | 615    | 624    | :  | 14    | 21    | :                     | 629    | 645    |
| - Berlin (West)           | :                                 | 889    | 871    | :  | 97    | 118   | :                     | 986    | 989    |
| <b>Legadas</b>            | <b>Ellas</b>                      |        |        |  |       |       | <b>Ankünfte</b>       |        |        |
| Ellas                     | 82                                | 133    | :      | 549  | 527   | :     | 631                   | 660    | :      |
| - Eastern Macedonia       | 8                                 | 13     | :      | 35   | 47    | :     | 43                    | 60     | :      |
| - Central Macedonia       | 34                                | 53     | :      | 119  | 121   | :     | 153                   | 174    | :      |
| - Western Macedonia       | :                                 | :      | :      | :  | :     | :     | :                     | :      | :      |
| - Ipirus                  | 2                                 | 6      | :      | 23   | 20    | :     | 25                    | 26     | :      |
| - Thessaly                | 2                                 | 4      | :      | 50   | 33    | :     | 51                    | 37     | :      |
| - Ionian Islands          | 2                                 | 8      | :      | 22   | 31    | :     | 23                    | 39     | :      |
| - Western Greece          | 13                                | 11     | :      | 81   | 52    | :     | 94                    | 63     | :      |
| - Central Greece          | 5                                 | 12     | :      | 38   | 35    | :     | 44                    | 47     | :      |
| - Attica                  | 6                                 | 8      | :      | 67   | 70    | :     | 72                    | 78     | :      |
| - Peloponnesos            | 7                                 | 9      | :      | 77   | 51    | :     | 84                    | 60     | :      |
| - Northern Aegean Islands | :                                 | :      | :      | :  | :     | :     | :                     | :      | :      |
| - Southern Aegean Islands | 1                                 | 4      | :      | 4  | 20    | :     | 5                     | 23     | :      |
| - Crete                   | 3                                 | 7      | :      | 34   | 46    | :     | 37                    | 53     | :      |
| <b>Pernotaciones</b>      |                                   |        |        |  |       |       | <b>Übernachtungen</b> |        |        |
| Ellas                     | 381                               | 636    | 529    | 1 941                                      | 1 742 | 1 759 | 2 322                 | 2 378  | 2 288  |
| - Eastern Macedonia       | 47                                | 70     | 66     | 126  | 128   | 128   | 172                   | 198    | 194    |
| - Central Macedonia       | 172                               | 281    | 254    | 631  | 636   | 764   | 803                   | 917    | 1 018  |
| - Western Macedonia       | :                                 | :      | :      | :  | :     | :     | :                     | :      | :      |
| - Ipirus                  | 8                                 | 29     | 28     | 71   | 61    | 56    | 79                    | 90     | 83     |
| - Thessaly                | 3                                 | 11     | 7      | 68   | 53    | 61    | 71                    | 64     | 68     |
| - Ionian Islands          | 12                                | 37     | 27     | 159  | 163   | 124   | 170                   | 200    | 151    |
| - Western Greece          | 45                                | 55     | 39     | 186  | 127   | 116   | 231                   | 182    | 155    |
| - Central Greece          | 20                                | 49     | 32     | 80   | 89    | 70    | 100                   | 138    | 102    |
| - Attica                  | 31                                | 40     | 27     | 198  | 171   | 169   | 229                   | 212    | 195    |
| - Peloponnesos            | 24                                | 26     | 23     | 232  | 120   | 105   | 257                   | 146    | 128    |
| - Northern Aegean Islands | :                                 | :      | :      | :  | :     | :     | :                     | :      | :      |
| - Southern Aegean Islands | 3                                 | 18     | 7      | 11   | 53    | 32    | 14                    | 70     | 40     |
| - Crete                   | 15                                | 21     | 19     | 180  | 141   | 135   | 195                   | 162    | 153    |

## II.1.3

### Movimientos de clientes en los establecimientos de alojamiento complementarios

### Gäste in den ergänzenden Beherbergungsbetrieben

1 000

|                        | Residentes en el país<br>Inländer |       |       | No residentes en el país<br>Nicht-Inländer |       |       | Total<br>Insgesamt |       |        |                       |
|------------------------|-----------------------------------|-------|-------|--|-------|-------|--------------------|-------|--------|-----------------------|
|                        | 1981                              | 1986  | 1987  | 1981                                       | 1986  | 1987  | 1981               | 1986  | 1987   |                       |
|                        | <b>España</b>                     |       |       |  |       |       |                    |       |        |                       |
| <b>Llegadas</b>        |                                   |       |       |  |       |       |                    |       |        | <b>Ankünfte</b>       |
| España                 | 532                               | 870   | 1 023 | 565  | 711   | 770   | 1 097              | 1 581 | 1 793  |                       |
| Noroeste               | :                                 | 149   | :     | :  | 48    | :     | :                  | 198   | :      |                       |
| - Galicia              | :                                 | 39    | :     | :  | 17    | :     | :                  | 57    | :      |                       |
| - Asturias             | :                                 | 45    | :     | :  | 9     | :     | :                  | 53    | :      |                       |
| - Cantabria            | :                                 | 65    | :     | :  | 23    | :     | :                  | 88    | :      |                       |
| Noreste                | :                                 | 148   | :     | :  | 52    | :     | :                  | 200   | :      |                       |
| - País Vasco           | :                                 | 20    | :     | :  | 22    | :     | :                  | 42    | :      |                       |
| - Navarra              | :                                 | 10    | :     | :  | 9     | :     | :                  | 18    | :      |                       |
| - La Rioja             | :                                 | 18    | :     | :  | 1     | :     | :                  | 19    | :      |                       |
| - Aragón               | :                                 | 17    | :     | :  | 5     | :     | :                  | 22    | :      |                       |
| - Madrid               | :                                 | 83    | :     | :  | 15    | :     | :                  | 99    | :      |                       |
| Centro                 | :                                 | 53    | :     | :  | 60    | :     | :                  | 113   | :      |                       |
| - Castilla-León        | :                                 | 40    | :     | :  | 49    | :     | :                  | 89    | :      |                       |
| - Castilla-La Mancha   | :                                 | 5     | :     | :  | 8     | :     | :                  | 14    | :      |                       |
| - Extremadura          | :                                 | 7     | :     | :  | 3     | :     | :                  | 10    | :      |                       |
| Este                   | :                                 | 312   | :     | :  | 393   | :     | :                  | 705   | :      |                       |
| - Cataluña             | :                                 | 214   | :     | :  | 291   | :     | :                  | 505   | :      |                       |
| - Comunidad Valenciana | :                                 | 96    | :     | :  | 100   | :     | :                  | 196   | :      |                       |
| - Baleares             | :                                 | 2     | :     | :  | 2     | :     | :                  | 4     | :      |                       |
| Sur                    | :                                 | 207   | :     | :  | 158   | :     | :                  | 366   | :      |                       |
| - Andalucía            | :                                 | 189   | :     | :  | 148   | :     | :                  | 336   | :      |                       |
| - Murcia               | :                                 | 13    | :     | :  | 8     | :     | :                  | 21    | :      |                       |
| - Ceuta y Melilla      | :                                 | 0     | :     | :  | 1     | :     | :                  | 1     | :      |                       |
| Canarias               | :                                 | 5     | :     | :  | 2     | :     | :                  | 8     | :      |                       |
| <b>Pernoctaciones</b>  |                                   |       |       |  |       |       |                    |       |        | <b>Übernachtungen</b> |
| España                 | 4 358                             | 5 358 | 6 151 | 3 512                                      | 4 222 | 4 825 | 7 870              | 9 580 | 10 976 |                       |
| Noroeste               | :                                 | 1 028 | :     | :  | 187   | :     | :                  | 1 215 | :      |                       |
| - Galicia              | :                                 | 216   | :     | :  | 51    | :     | :                  | 267   | :      |                       |
| - Asturias             | :                                 | 294   | :     | :  | 32    | :     | :                  | 326   | :      |                       |
| - Cantabria            | :                                 | 518   | :     | :  | 104   | :     | :                  | 622   | :      |                       |
| Noreste                | :                                 | 594   | :     | :  | 137   | :     | :                  | 731   | :      |                       |
| - País Vasco           | :                                 | 78    | :     | :  | 50    | :     | :                  | 128   | :      |                       |
| - Navarra              | :                                 | 37    | :     | :  | 26    | :     | :                  | 63    | :      |                       |
| - La Rioja             | :                                 | 46    | :     | :  | 1     | :     | :                  | 47    | :      |                       |
| - Aragón               | :                                 | 59    | :     | :  | 14    | :     | :                  | 73    | :      |                       |
| - Madrid               | :                                 | 376   | :     | :  | 46    | :     | :                  | 421   | :      |                       |
| Centro                 | :                                 | 202   | :     | :  | 96    | :     | :                  | 298   | :      |                       |
| - Castilla-León        | :                                 | 154   | :     | :  | 74    | :     | :                  | 227   | :      |                       |
| - Castilla-La Mancha   | :                                 | 18    | :     | :  | 16    | :     | :                  | 34    | :      |                       |
| - Extremadura          | :                                 | 30    | :     | :  | 7     | :     | :                  | 37    | :      |                       |
| Este                   | :                                 | 2 492 | :     | :  | 3 097 | :     | :                  | 5 589 | :      |                       |
| - Cataluña             | :                                 | 1 746 | :     | :  | 2 290 | :     | :                  | 4 036 | :      |                       |
| - Comunidad Valenciana | :                                 | 735   | :     | :  | 795   | :     | :                  | 1 530 | :      |                       |
| - Baleares             | :                                 | 11    | :     | :  | 13    | :     | :                  | 24    | :      |                       |
| Sur                    | :                                 | 1 042 | :     | :  | 704   | :     | :                  | 1 747 | :      |                       |
| - Andalucía            | :                                 | 789   | :     | :  | 587   | :     | :                  | 1 377 | :      |                       |
| - Murcia               | :                                 | 107   | :     | :  | 69    | :     | :                  | 176   | :      |                       |
| - Ceuta y Melilla      | :                                 | 0     | :     | :  | 1     | :     | :                  | 1     | :      |                       |
| Canarias               | :                                 | 146   | :     | :  | 47    | :     | :                  | 194   | :      |                       |



## II.1.3

### Movimientos de clientes en los establecimientos de alojamiento complementarios

### Gäste in den ergänzenden Beherbergungsbetrieben

1 000

|                          | Residentes en el país<br>Inländer |        |         | No residentes en el país<br>Nicht-Inländer |        |        | Total<br>Insgesamt |         |         |
|--------------------------|-----------------------------------|--------|---------|--|--------|--------|--------------------|---------|---------|
|                          | 1981                              | 1986   | 1987    | 1981                                       | 1986   | 1987   | 1981               | 1986    | 1987    |
| <b>France</b>            |                                   |        |         |  |        |        |                    |         |         |
| <b>Llegadas</b>          |                                   |        |         |  |        |        | <b>Ankünfte</b>    |         |         |
| France                   | :                                 | :      | :       | :  | :      | :      | 26 751             | 32 317  |         |
| - Ile de France          | :                                 | :      | :       | :  | :      | :      | :                  | :       |         |
| - Champagne-Ardennes     | :                                 | :      | :       | :  | :      | :      | 508                | 656     |         |
| - Picardie               | :                                 | :      | :       | :  | :      | :      | 781                | 522     |         |
| - Haute Normandie        | :                                 | :      | :       | :  | :      | :      | 711                | 722     |         |
| - Centre                 | :                                 | :      | :       | :  | :      | :      | 1 586              | 1 435   |         |
| - Basse Normandie        | :                                 | :      | :       | :  | :      | :      | 1 266              | 1 154   |         |
| - Bourgogne              | :                                 | :      | :       | :  | :      | :      | 1 212              | 942     |         |
| - Nord-Pas-de-Calais     | :                                 | :      | :       | :  | :      | :      | 1 087              | 1 509   |         |
| - Lorraine               | :                                 | :      | :       | :  | :      | :      | 980                | 1 104   |         |
| - Alsace                 | :                                 | :      | :       | :  | :      | :      | 586                | 422     |         |
| - Franche-Comté          | :                                 | :      | :       | :  | :      | :      | 585                | 542     |         |
| - Pays de la Loire       | :                                 | :      | :       | :  | :      | :      | 1 843              | 1 783   |         |
| - Bretagne               | :                                 | :      | :       | :  | :      | :      | 2 215              | 1 728   |         |
| - Poitou-Charentes       | :                                 | :      | :       | :  | :      | :      | 1 295              | 1 317   |         |
| - Aquitaine              | :                                 | :      | :       | :  | :      | :      | 1 843              | 2 339   |         |
| - Midi-Pyrénées          | :                                 | :      | :       | :  | :      | :      | 1 021              | 1 065   |         |
| - Limousin               | :                                 | :      | :       | :  | :      | :      | 412                | 418     |         |
| - Rhône-Alpes            | :                                 | :      | :       | :  | :      | :      | 2 728              | 2 179   |         |
| - Auvergne               | :                                 | :      | :       | :  | :      | :      | 509                | 609     |         |
| - Languedoc-Roussillon   | :                                 | :      | :       | :  | :      | :      | 2 750              | 2 401   |         |
| - Provence - Côte d'Azur | :                                 | :      | :       | :  | :      | :      | 2 835              | 9 473   |         |
| - Corse                  | :                                 | :      | :       | :  | :      | :      | :                  | :       |         |
| <b>Pernoctaciones</b>    |                                   |        |         |  |        |        |                    |         |         |
| France                   | :                                 | 91 337 | 109 728 | :  | 43 354 | 57 460 | :                  | 134 691 | 167 187 |
| - Ile de France          | :                                 | :      | :       | :  | :      | :      | :                  | :       | :       |
| - Champagne-Ardennes     | :                                 | 642    | 678     | :  | 512    | 598    | :                  | 1 154   | 1 276   |
| - Picardie               | :                                 | 1 595  | 1 338   | :  | 600    | 653    | :                  | 2 195   | 1 990   |
| - Haute Normandie        | :                                 | 1 301  | 1 163   | :  | 545    | 407    | :                  | 1 846   | 1 570   |
| - Centre                 | :                                 | 2 099  | 1 699   | :  | 1 268  | 1 180  | :                  | 3 367   | 2 879   |
| - Basse Normandie        | :                                 | 3 191  | 3 071   | :  | 1 369  | 1 197  | :                  | 4 560   | 4 268   |
| - Bourgogne              | :                                 | 1 274  | 1 062   | :  | 1 022  | 915    | :                  | 2 296   | 1 977   |
| - Nord-Pas-de-Calais     | :                                 | 4 790  | 5 409   | :  | 792    | 899    | :                  | 5 582   | 6 308   |
| - Lorraine               | :                                 | 1 616  | 1 779   | :  | 1 494  | 1 428  | :                  | 3 110   | 3 206   |
| - Alsace                 | :                                 | 160    | 885     | :  | 761    | 613    | :                  | 922     | 1 498   |
| - Franche-Comté          | :                                 | 934    | 879     | :  | 914    | 849    | :                  | 1 848   | 1 728   |
| - Pays de la Loire       | :                                 | 9 201  | 8 771   | :  | 2 427  | 2 357  | :                  | 11 627  | 11 128  |
| - Bretagne               | :                                 | 8 633  | 8 336   | :  | 3 949  | 2 823  | :                  | 12 581  | 11 159  |
| - Poitou-Charentes       | :                                 | 6 245  | 5 824   | :  | 1 587  | 1 776  | :                  | 7 832   | 7 601   |
| - Aquitaine              | :                                 | 9 146  | 9 573   | :  | 6 367  | 5 802  | :                  | 15 513  | 15 375  |
| - Midi-Pyrénées          | :                                 | 3 872  | 4 070   | :  | 1 271  | 1 298  | :                  | 5 143   | 5 368   |
| - Limousin               | :                                 | 1 162  | 1 164   | :  | 589    | 499    | :                  | 1 751   | 1 663   |
| - Rhône-Alpes            | :                                 | 8 290  | 7 962   | :  | 3 842  | 3 876  | :                  | 12 132  | 11 839  |
| - Auvergne               | :                                 | 1 754  | 2 152   | :  | 588    | 641    | :                  | 2 342   | 2 793   |
| - Languedoc-Roussillon   | :                                 | 13 485 | 12 041  | :  | 5 606  | 5 131  | :                  | 19 091  | 17 172  |
| - Provence - Côte d'Azur | :                                 | 11 946 | 31 874  | :  | 7 855  | 24 518 | :                  | 19 801  | 56 391  |
| - Corse                  | :                                 | :      | :       | :  | :      | :      | :                  | :       | :       |
| <b>Ireland</b>           |                                   |        |         |  |        |        |                    |         |         |
| <b>Llegadas</b>          |                                   |        |         |  |        |        | <b>Ankünfte</b>    |         |         |
| Ireland                  | :                                 | :      | :       | :  | :      | :      | :                  | :       |         |
| - Dublin                 | :                                 | :      | :       | :  | :      | :      | :                  | :       |         |
| - East                   | :                                 | :      | :       | :  | :      | :      | :                  | :       |         |
| - South East             | :                                 | :      | :       | :  | :      | :      | :                  | :       |         |
| - South                  | :                                 | :      | :       | :  | :      | :      | :                  | :       |         |
| - Midwest                | :                                 | :      | :       | :  | :      | :      | :                  | :       |         |
| - West                   | :                                 | :      | :       | :  | :      | :      | :                  | :       |         |
| - North West             | :                                 | :      | :       | :  | :      | :      | :                  | :       |         |
| - Midlands               | :                                 | :      | :       | :  | :      | :      | :                  | :       |         |
| <b>Pernoctaciones</b>    |                                   |        |         |  |        |        |                    |         |         |
| Ireland                  | :                                 | :      | :       | :  | :      | :      | :                  | :       | :       |
| - Dublin                 | :                                 | :      | :       | :  | :      | :      | :                  | :       | :       |
| - East                   | :                                 | :      | :       | :  | :      | :      | :                  | :       | :       |
| - South East             | :                                 | :      | :       | :  | :      | :      | :                  | :       | :       |
| - South                  | :                                 | :      | :       | :  | :      | :      | :                  | :       | :       |
| - Midwest                | :                                 | :      | :       | :  | :      | :      | :                  | :       | :       |
| - West                   | :                                 | :      | :       | :  | :      | :      | :                  | :       | :       |
| - North West             | :                                 | :      | :       | :  | :      | :      | :                  | :       | :       |
| - Midlands               | :                                 | :      | :       | :  | :      | :      | :                  | :       | :       |

## II.1.3

### Movimientos de clientes en los establecimientos de alojamiento complementarios

### Gäste in den ergänzenden Beherbergungsbetrieben

1 000

|                         | Residentes en el país |        |        | No residentes en el país |        |        | Total     |        |        |                       |
|-------------------------|-----------------------|--------|--------|--------------------------|--------|--------|-----------|--------|--------|-----------------------|
|                         | Inländer              |        |        | Nicht-Inländer           |        |        | Insgesamt |        |        |                       |
|                         | 1981                  | 1986   | 1987   | 1981                     | 1986   | 1987   | 1981      | 1986   | 1987   |                       |
| <b>Llegadas</b>         | <b>Italia</b>         |        |        |                          |        |        |           |        |        | <b>Ankünfte</b>       |
| Italia                  | 3 246                 | 4 332  | 4 323  | 2 151                    | 3 013  | 3 152  | 5 397     | 7 345  | 7 474  |                       |
| Nord Ovest              | 405                   | 584    | 591    | 206                      | 251    | 270    | 611       | 835    | 861    |                       |
| - Piemonte              | 135                   | 180    | 179    | 76                       | 90     | 92     | 211       | 269    | 271    |                       |
| - Valle d'Aosta         | 76                    | 94     | 90     | 19                       | 23     | 24     | 95        | 117    | 114    |                       |
| - Liguria               | 194                   | 311    | 322    | 111                      | 138    | 154    | 305       | 449    | 476    |                       |
| Lombardia               | 226                   | 352    | 368    | 166                      | 261    | 288    | 392       | 613    | 657    |                       |
| Nord Est                | 667                   | 1 001  | 932    | 908                      | 1 384  | 1 310  | 1 575     | 2 385  | 2 241  |                       |
| - Trentino-Alto Adige   | 133                   | 264    | 232    | 164                      | 348    | 216    | 297       | 612    | 448    |                       |
| - Veneto                | 461                   | 638    | 599    | 660                      | 931    | 965    | 1 121     | 1 569  | 1 564  |                       |
| - Friuli-Venezia Giulia | 72                    | 100    | 100    | 85                       | 105    | 128    | 157       | 204    | 229    |                       |
| Emilia-Romagna          | 341                   | 355    | 349    | 159                      | 157    | 178    | 500       | 512    | 527    |                       |
| Centro                  | 625                   | 846    | 900    | 384                      | 536    | 621    | 1 009     | 1 381  | 1 521  |                       |
| - Toscana               | 422                   | 565    | 617    | 328                      | 452    | 529    | 749       | 1 017  | 1 146  |                       |
| - Umbria                | 65                    | 85     | 82     | 37                       | 55     | 58     | 102       | 140    | 140    |                       |
| - Marche                | 139                   | 196    | 201    | 19                       | 29     | 33     | 157       | 224    | 235    |                       |
| Lazio                   | 164                   | 199    | 183    | 83                       | 126    | 147    | 246       | 325    | 330    |                       |
| Campania                | 175                   | 163    | 172    | 114                      | 129    | 141    | 289       | 291    | 313    |                       |
| Abruzzi-Molise          | 204                   | 176    | 166    | 14                       | 19     | 21     | 218       | 195    | 187    |                       |
| - Abruzzi               | 200                   | 172    | 161    | 13                       | 19     | 21     | 213       | 191    | 182    |                       |
| - Molise                | 4                     | 4      | 4      | 0                        | 0      | 0      | 4         | 5      | 5      |                       |
| Sud                     | 210                   | 338    | 310    | 24                       | 32     | 41     | 234       | 370    | 351    |                       |
| - Puglia                | 109                   | 190    | 184    | 18                       | 23     | 21     | 127       | 213    | 205    |                       |
| - Basilicata            | 5                     | 20     | 21     | 1                        | 3      | 13     | 6         | 23     | 33     |                       |
| - Calabria              | 97                    | 127    | 106    | 5                        | 6      | 7      | 102       | 134    | 113    |                       |
| Sicilia                 | 110                   | 121    | 126    | 50                       | 57     | 64     | 161       | 178    | 189    |                       |
| Sardegna                | 119                   | 198    | 226    | 43                       | 62     | 71     | 162       | 260    | 296    |                       |
| <b>Pernotaciones</b>    | <b>Italia</b>         |        |        |                          |        |        |           |        |        | <b>Übernachtungen</b> |
| Italia                  | 36 329                | 46 783 | 44 740 | 16 807                   | 22 147 | 21 795 | 53 136    | 68 930 | 66 535 |                       |
| Nord Ovest              | 3 959                 | 5 843  | 5 727  | 1 354                    | 1 556  | 1 496  | 5 313     | 7 400  | 7 223  |                       |
| - Piemonte              | 917                   | 1 130  | 1 093  | 534                      | 492    | 444    | 1 451     | 1 622  | 1 537  |                       |
| - Valle d'Aosta         | 677                   | 851    | 648    | 124                      | 109    | 100    | 801       | 960    | 749    |                       |
| - Liguria               | 2 366                 | 3 862  | 3 985  | 695                      | 956    | 952    | 3 061     | 4 818  | 4 937  |                       |
| Lombardia               | 1 652                 | 3 545  | 3 328  | 1 284                    | 2 128  | 2 217  | 2 936     | 5 674  | 5 544  |                       |
| Nord Est                | 7 319                 | 11 184 | 9 510  | 7 853                    | 11 134 | 9 920  | 15 172    | 22 318 | 19 430 |                       |
| - Trentino-Alto Adige   | 1 319                 | 2 425  | 2 080  | 1 352                    | 2 652  | 1 509  | 2 671     | 5 077  | 3 589  |                       |
| - Veneto                | 4 925                 | 7 100  | 5 939  | 5 739                    | 7 518  | 7 811  | 10 664    | 14 618 | 13 239 |                       |
| - Friuli-Venezia Giulia | 1 075                 | 1 659  | 1 490  | 762                      | 964    | 1 113  | 1 837     | 2 623  | 2 603  |                       |
| Emilia-Romagna          | 4 645                 | 4 140  | 3 883  | 1 643                    | 1 311  | 1 394  | 6 288     | 5 451  | 5 277  |                       |
| Centro                  | 7 526                 | 10 087 | 10 411 | 2 193                    | 3 002  | 3 301  | 9 719     | 13 089 | 13 711 |                       |
| - Toscana               | 4 836                 | 6 436  | 6 855  | 1 825                    | 2 117  | 2 412  | 6 661     | 8 553  | 9 267  |                       |
| - Umbria                | 277                   | 917    | 893    | 165                      | 648    | 631    | 441       | 1 565  | 1 524  |                       |
| - Marche                | 2 414                 | 2 734  | 2 663  | 204                      | 237    | 258    | 2 617     | 2 971  | 2 920  |                       |
| Lazio                   | 2 365                 | 1 651  | 1 480  | 351                      | 470    | 569    | 2 716     | 2 121  | 2 049  |                       |
| Campania                | 2 416                 | 1 973  | 1 996  | 1 257                    | 1 443  | 1 612  | 3 673     | 3 416  | 3 608  |                       |
| Abruzzi-Molise          | 2 222                 | 2 131  | 1 888  | 136                      | 181    | 207    | 2 358     | 2 312  | 2 095  |                       |
| - Abruzzi               | 2 173                 | 2 089  | 1 844  | 134                      | 179    | 205    | 2 306     | 2 268  | 2 048  |                       |
| - Molise                | 49                    | 42     | 44     | 3                        | 3      | 2      | 52        | 44     | 47     |                       |
| Sud                     | 2 309                 | 3 699  | 3 580  | 162                      | 252    | 346    | 2 471     | 3 951  | 3 926  |                       |
| - Puglia                | 1 228                 | 2 179  | 2 141  | 136                      | 189    | 187    | 1 364     | 2 368  | 2 328  |                       |
| - Basilicata            | 56                    | 199    | 228    | 2                        | 24     | 120    | 58        | 223    | 347    |                       |
| - Calabria              | 1 026                 | 1 322  | 1 212  | 24                       | 39     | 40     | 1 050     | 1 360  | 1 251  |                       |
| Sicilia                 | 865                   | 933    | 1 005  | 284                      | 298    | 330    | 1 149     | 1 231  | 1 335  |                       |
| Sardegna                | 1 051                 | 1 597  | 1 931  | 290                      | 373    | 404    | 1 341     | 1 970  | 2 335  |                       |

## II.1.3

### Movimientos de clientes en los establecimientos de alojamiento complementarios

### Gäste in den ergänzenden Beherbergungsbetrieben

1 000

|                       | Residentes en el país<br>Inländer |        |      | No residentes en el país<br>Nicht-Inländer |       |       | Total<br>Insgesamt    |        |       |
|-----------------------|-----------------------------------|--------|------|--|-------|-------|-----------------------|--------|-------|
|                       | 1981                              | 1986   | 1987 | 1981                                       | 1986  | 1987  | 1981                  | 1986   | 1987  |
| <b>Luxembourg</b>     |                                   |        |      |  |       |       |                       |        |       |
| <b>Llegadas</b>       |                                   |        |      |  |       |       | <b>Ankünfte</b>       |        |       |
| Luxembourg            | 20                                | 17     | 18   | 284  | 232   | 247   | 304                   | 249    | 265   |
| - Centre              | 5                                 | 6      | 6    | 64   | 60    | 60    | 69                    | 66     | 66    |
| - Ardennes            | 8                                 | 5      | 6    | 131  | 97    | 101   | 139                   | 102    | 107   |
| - Mullerthal          | 5                                 | 5      | 5    | 61   | 55    | 59    | 66                    | 61     | 64    |
| - Moselle             | 2                                 | 1      | 2    | 21   | 12    | 18    | 23                    | 13     | 20    |
| - Sud                 | 0                                 | 0      | 0    | 8  | 8     | 9     | 8                     | 8      | 9     |
| <b>Pernoctaciones</b> |                                   |        |      |  |       |       | <b>Übernachtungen</b> |        |       |
| Luxembourg            | 209                               | 177    | 201  | 1 403                                      | 1 184 | 1 230 | 1 613                 | 1 361  | 1 430 |
| - Centre              | 17                                | 24     | 25   | 181  | 199   | 215   | 198                   | 223    | 240   |
| - Ardennes            | 55                                | 35     | 43   | 773  | 573   | 592   | 829                   | 608    | 635   |
| - Mullerthal          | 80                                | 105    | 94   | 333  | 332   | 322   | 413                   | 437    | 416   |
| - Moselle             | 56                                | 12     | 37   | 93   | 60    | 84    | 149                   | 72     | 121   |
| - Sud                 | 2                                 | 1      | 1    | 24   | 21    | 17    | 25                    | 22     | 18    |
| <b>Nederland</b>      |                                   |        |      |  |       |       |                       |        |       |
| <b>Llegadas</b>       |                                   |        |      |  |       |       | <b>Ankünfte</b>       |        |       |
| Nederland             | 8 265                             | 8 463  | :    | 1 452                                      | 1 641 | :     | 9 717                 | 10 104 | :     |
| - Groningen           | 99                                | 122    | :    | 22   | 23    | :     | 121                   | 145    | :     |
| - Friesland           | 590                               | 551    | :    | 104  | 150   | :     | 693                   | 701    | :     |
| - Drenthe             | 618                               | 588    | :    | 19   | 27    | :     | 637                   | 615    | :     |
| - Overijssel          | 748                               | 710    | :    | 31   | 27    | :     | 779                   | 737    | :     |
| - Gelderland          | 1 809                             | 1 784  | :    | 91   | 158   | :     | 1 900                 | 1 942  | :     |
| - Utrecht             | 441                               | 375    | :    | 38   | 35    | :     | 479                   | 410    | :     |
| - Noord-Holland       | 749                               | 702    | :    | 587  | 509   | :     | 1 337                 | 1 211  | :     |
| - Zuid-Holland        | 565                               | 632    | :    | 223  | 208   | :     | 788                   | 839    | :     |
| - Zeeland             | 787                               | 787    | :    | 209  | 294   | :     | 996                   | 1 082  | :     |
| - Noord-Brabant       | 1 121                             | 1 262  | :    | 40   | 49    | :     | 1 162                 | 1 311  | :     |
| - Limburg             | 620                               | 770    | :    | 81   | 119   | :     | 701                   | 889    | :     |
| - Flevoland           | 117                               | 179    | :    | 6  | 42    | :     | 123                   | 221    | :     |
| <b>Pernoctaciones</b> |                                   |        |      |  |       |       | <b>Übernachtungen</b> |        |       |
| Nederland             | 51 719                            | 52 700 | :    | 5 499                                      | 7 145 | :     | 57 217                | 59 845 | :     |
| - Groningen           | 658                               | 630    | :    | 46   | 43    | :     | 705                   | 674    | :     |
| - Friesland           | 3 476                             | 3 147  | :    | 544  | 828   | :     | 4 020                 | 3 975  | :     |
| - Drenthe             | 4 130                             | 4 015  | :    | 47   | 104   | :     | 4 177                 | 4 119  | :     |
| - Overijssel          | 4 691                             | 4 509  | :    | 123  | 100   | :     | 4 814                 | 4 609  | :     |
| - Gelderland          | 10 860                            | 10 539 | :    | 379  | 742   | :     | 11 239                | 11 281 | :     |
| - Utrecht             | 2 284                             | 2 163  | :    | 87   | 65    | :     | 2 371                 | 2 228  | :     |
| - Noord-Holland       | 4 697                             | 4 490  | :    | 1 614                                      | 1 476 | :     | 6 311                 | 5 966  | :     |
| - Zuid-Holland        | 3 893                             | 3 836  | :    | 725  | 784   | :     | 4 617                 | 4 620  | :     |
| - Zeeland             | 4 638                             | 4 904  | :    | 1 414                                      | 1 814 | :     | 6 052                 | 6 718  | :     |
| - Noord-Brabant       | 7 803                             | 7 967  | :    | 115  | 253   | :     | 7 918                 | 8 219  | :     |
| - Limburg             | 4 001                             | 5 316  | :    | 367  | 697   | :     | 4 368                 | 6 013  | :     |
| - Flevoland           | 588                               | 1 184  | :    | 39   | 239   | :     | 627                   | 1 423  | :     |

## II.1.3

### Movimientos de clientes en los establecimientos de alojamiento complementarios

### Gäste in den ergänzenden Beherbergungsbetrieben

1 000

|                            | Residentes en el país<br>Inländer |         |         | No residentes en el país<br>Nicht-Inländer |       |       | Total<br>Insgesamt    |       |       |
|----------------------------|-----------------------------------|---------|---------|--|-------|-------|-----------------------|-------|-------|
|                            | 1981                              | 1986    | 1987    | 1981                                       | 1986  | 1987  | 1981                  | 1986  | 1987  |
| <b>Portugal</b>            |                                   |         |         |  |       |       |                       |       |       |
| <b>Llegadas</b>            |                                   |         |         |  |       |       | <b>Ankünfte</b>       |       |       |
| Portugal                   | 746                               | 902     | 773     | 498  | 718   | 758   | 1 243                 | 1 620 | 1 530 |
| Continente                 | 745                               | 901     | :       | 498  | 718   | :     | 1 243                 | 1 620 | 1 530 |
| - Norte                    | :                                 | :       | :       | :  | :     | :     | :                     | 266   | 285   |
| - Centro                   | :                                 | :       | :       | :  | :     | :     | :                     | 281   | 289   |
| - Lisboa e Vale do Tejo    | :                                 | :       | :       | :  | :     | :     | :                     | 561   | 540   |
| - Alentejo                 | :                                 | :       | :       | :  | :     | :     | :                     | 187   | 99    |
| - Algarve                  | 152                               | :       | :       | 125  | :     | :     | 276                   | 324   | 317   |
| Açores                     | 0                                 | 0       | :       | :  | :     | :     | 0                     | 0     | 0     |
| Madeira                    | 0                                 | 0       | :       | :  | :     | :     | 0                     | 0     | 0     |
| <b>Pernoctaciones</b>      |                                   |         |         |  |       |       | <b>Übernachtungen</b> |       |       |
| Portugal                   | 6 222                             | 6 040   | 5 716   | 2 421                                      | 2 394 | 2 588 | 8 643                 | 8 434 | 8 303 |
| Continente                 | 6 218                             | 6 037   | 5 713   | 2 421                                      | 2 394 | 2 588 | 8 639                 | 8 431 | 8 300 |
| - Norte                    | :                                 | 987     | 1 072   | :  | 281   | 292   | :                     | 1 268 | 1 364 |
| - Centro                   | :                                 | 1 156   | 1 205   | :  | 373   | 419   | :                     | 1 530 | 1 624 |
| - Lisboa e Vale do Tejo    | :                                 | 2 410   | 2 254   | :  | 720   | 764   | :                     | 3 131 | 3 018 |
| - Alentejo                 | :                                 | 427     | 242     | :  | 118   | 115   | :                     | 545   | 357   |
| - Algarve                  | 1 555                             | 1 057   | 941     | 806  | 901   | 998   | 2 361                 | 1 958 | 1 939 |
| Açores                     | 1                                 | 0       | 0       | :  | :     | :     | 1                     | 0     | 0     |
| Madeira                    | 3                                 | 3       | 3       | :  | :     | :     | 3                     | 3     | 3     |
| <b>United Kingdom</b>      |                                   |         |         |  |       |       |                       |       |       |
| <b>Llegadas</b>            |                                   |         |         |  |       |       | <b>Ankünfte</b>       |       |       |
| United Kingdom             | 103 000                           | 98 000  | 106 000 | :  | :     | :     | :                     | :     | :     |
| - North                    | :                                 | :       | :       | :  | :     | :     | :                     | :     | :     |
| - Cumbria                  | :                                 | :       | :       | :  | :     | :     | :                     | :     | :     |
| - Yorkshire and Humberside | :                                 | :       | :       | :  | :     | :     | :                     | :     | :     |
| - East Midlands            | :                                 | :       | :       | :  | :     | :     | :                     | :     | :     |
| - East Anglia              | :                                 | :       | :       | :  | :     | :     | :                     | :     | :     |
| - South East               | :                                 | :       | :       | :  | :     | :     | :                     | :     | :     |
| - Thames and Chilterns     | :                                 | :       | :       | :  | :     | :     | :                     | :     | :     |
| - Greater London           | :                                 | :       | :       | :  | :     | :     | :                     | :     | :     |
| - Southern                 | :                                 | :       | :       | :  | :     | :     | :                     | :     | :     |
| - South West               | :                                 | :       | :       | :  | :     | :     | :                     | :     | :     |
| - West Midlands            | :                                 | :       | :       | :  | :     | :     | :                     | :     | :     |
| - North West               | :                                 | :       | :       | :  | :     | :     | :                     | :     | :     |
| Wales                      | :                                 | :       | :       | :  | :     | :     | :                     | :     | :     |
| Scotland                   | :                                 | :       | :       | :  | :     | :     | :                     | :     | :     |
| Northern Ireland           | :                                 | :       | :       | :  | :     | :     | :                     | :     | :     |
| England                    | :                                 | :       | :       | :  | :     | :     | :                     | :     | :     |
| <b>Pernoctaciones</b>      |                                   |         |         |  |       |       | <b>Übernachtungen</b> |       |       |
| United Kingdom             | 453 000                           | 415 000 | 400 000 | :  | :     | :     | :                     | :     | :     |
| - North                    | :                                 | :       | :       | :  | :     | :     | :                     | :     | :     |
| - Cumbria                  | :                                 | :       | :       | :  | :     | :     | :                     | :     | :     |
| - Yorkshire and Humberside | :                                 | :       | :       | :  | :     | :     | :                     | :     | :     |
| - East Midlands            | :                                 | :       | :       | :  | :     | :     | :                     | :     | :     |
| - East Anglia              | :                                 | :       | :       | :  | :     | :     | :                     | :     | :     |
| - South East               | :                                 | :       | :       | :  | :     | :     | :                     | :     | :     |
| - Thames and Chilterns     | :                                 | :       | :       | :  | :     | :     | :                     | :     | :     |
| - Greater London           | :                                 | :       | :       | :  | :     | :     | :                     | :     | :     |
| - Southern                 | :                                 | :       | :       | :  | :     | :     | :                     | :     | :     |
| - South West               | :                                 | :       | :       | :  | :     | :     | :                     | :     | :     |
| - West Midlands            | :                                 | :       | :       | :  | :     | :     | :                     | :     | :     |
| - North West               | :                                 | :       | :       | :  | :     | :     | :                     | :     | :     |
| Wales                      | :                                 | :       | :       | :  | :     | :     | :                     | :     | :     |
| Scotland                   | :                                 | :       | :       | :  | :     | :     | :                     | :     | :     |
| Northern Ireland           | :                                 | :       | :       | :  | :     | :     | :                     | :     | :     |
| England                    | :                                 | :       | :       | :  | :     | :     | :                     | :     | :     |

## II.1.4

### Movimientos de clientes en el conjunto de los medios de alojamiento

### Gäste in den Beherbergungsbetrieben insgesamt

1 000

|  | Residentes en el país<br>Inländer |      |      | No residentes en el país<br>Nicht-Inländer |      |      | Total<br>Insgesamt |      |      |
|--|-----------------------------------|------|------|--|------|------|--------------------|------|------|
|  | 1981                              | 1986 | 1987 | 1981                                       | 1986 | 1987 | 1981               | 1986 | 1987 |

#### Llegadas

#### Belgique - België

#### Ankünfte

|                   |   |   |   |   |   |   |   |   |   |
|-------------------|---|---|---|---|---|---|---|---|---|
| Belgique-België   | : | : | : | : | : | : | : | : | : |
| - Antwerpen       | : | : | : | : | : | : | : | : | : |
| - Brabant         | : | : | : | : | : | : | : | : | : |
| - Hainaut         | : | : | : | : | : | : | : | : | : |
| - Liège           | : | : | : | : | : | : | : | : | : |
| - Limbourg        | : | : | : | : | : | : | : | : | : |
| - Luxembourg      | : | : | : | : | : | : | : | : | : |
| - Namur           | : | : | : | : | : | : | : | : | : |
| - Oost-Vlaanderen | : | : | : | : | : | : | : | : | : |
| - West-Vlaanderen | : | : | : | : | : | : | : | : | : |

#### Pernoctaciones

#### Übernachtungen

|                   |        |        |        |       |       |        |        |        |        |
|-------------------|--------|--------|--------|-------|-------|--------|--------|--------|--------|
| Belgique-België   | 19 617 | 21 825 | 20 719 | 7 204 | 9 816 | 10 065 | 26 820 | 31 640 | 30 784 |
| - Antwerpen       | 805    | 1 185  | 1 196  | 882   | 1 010 | 1 067  | 1 687  | 2 195  | 2 263  |
| - Brabant         | 502    | 569    | 528    | 2 235 | 2 761 | 2 833  | 2 737  | 3 329  | 3 361  |
| - Hainaut         | 167    | 197    | 189    | 110   | 124   | 123    | 278    | 321    | 312    |
| - Liège           | 1 580  | 1 587  | 1 323  | 527   | 846   | 742    | 2 107  | 2 433  | 2 065  |
| - Limbourg        | 502    | 1 180  | 1 297  | 562   | 1 311 | 1 738  | 1 064  | 2 490  | 3 035  |
| - Luxembourg      | 1 428  | 1 575  | 1 450  | 224   | 398   | 371    | 1 652  | 1 973  | 1 821  |
| - Namur           | 1 128  | 1 230  | 1 129  | 265   | 433   | 413    | 1 393  | 1 662  | 1 542  |
| - Oost-Vlaanderen | 464    | 634    | 618    | 259   | 369   | 387    | 722    | 1 002  | 1 005  |
| - West-Vlaanderen | 13 040 | 13 669 | 12 991 | 2 140 | 2 566 | 2 390  | 15 180 | 16 235 | 15 381 |

#### Llegadas

#### Danmark

#### Ankünfte

|                       |   |   |   |   |   |   |   |   |   |
|-----------------------|---|---|---|---|---|---|---|---|---|
| Danmark               | : | : | : | : | : | : | : | : | : |
| - Copenhagen Region   | : | : | : | : | : | : | : | : | : |
| - West Zealand County | : | : | : | : | : | : | : | : | : |
| - Storstrom County    | : | : | : | : | : | : | : | : | : |
| - Bornholm County     | : | : | : | : | : | : | : | : | : |
| - Funen County        | : | : | : | : | : | : | : | : | : |
| - Jutland             | : | : | : | : | : | : | : | : | : |

#### Pernoctaciones

#### Übernachtungen

|                       |        |        |        |       |       |       |        |        |        |
|-----------------------|--------|--------|--------|-------|-------|-------|--------|--------|--------|
| Danmark               | 11 060 | 11 747 | 11 593 | 8 912 | 8 505 | 8 194 | 19 973 | 20 251 | 19 786 |
| - Copenhagen Region   | 1 700  | 1 804  | 1 749  | 2 630 | 2 398 | 2 481 | 4 331  | 4 203  | 4 230  |
| - West Zealand County | 429    | 406    | 443    | 79    | 56    | 62    | 509    | 462    | 505    |
| - Storstrom County    | 882    | 934    | 942    | 315   | 294   | 267   | 1 197  | 1 228  | 1 209  |
| - Bornholm County     | 386    | 438    | 440    | 737   | 491   | 486   | 1 124  | 928    | 926    |
| - Funen County        | 1 212  | 1 257  | 1 183  | 463   | 444   | 387   | 1 675  | 1 702  | 1 570  |
| - Jutland             | 6 450  | 6 909  | 6 837  | 4 687 | 4 821 | 4 510 | 11 137 | 11 729 | 11 347 |

## II.1.4

### Movimientos de clientes en el conjunto de los medios de alojamiento

### Gäste in den Beherbergungsbetrieben insgesamt

1 000

|                           | Residentes en el país |         |         | No residentes en el país |        |        | Total     |         |         |
|---------------------------|-----------------------|---------|---------|--------------------------|--------|--------|-----------|---------|---------|
|                           | Inländer              |         |         | Nicht-Inländer           |        |        | Insgesamt |         |         |
|                           | 1981                  | 1986    | 1987    | 1981                     | 1986   | 1987   | 1981      | 1986    | 1987    |
| <b>Llegadas</b>           |                       |         |         |                          |        |        |           |         |         |
| <b>BR Deutschland</b>     |                       |         |         |                          |        |        |           |         |         |
|                           | <b>Ankünfte</b>       |         |         |                          |        |        |           |         |         |
| BR Deutschland            | 42 935                | 47 492  | 49 675  | 9 446                    | 12 217 | 12 780 | 52 381    | 59 709  | 62 455  |
| - Schleswig-Holstein      | 2 308                 | 2 717   | 2 710   | 263                      | 380    | 378    | 2 571     | 3 096   | 3 088   |
| - Hamburg                 | 1 077                 | 1 100   | 1 150   | 525                      | 555    | 558    | 1 602     | 1 655   | 1 708   |
| - Niedersachsen           | 5 183                 | 5 624   | 5 761   | 528                      | 701    | 734    | 5 711     | 6 325   | 6 495   |
| - Bremen                  | 276                   | 319     | 331     | 81                       | 96     | 91     | 357       | 415     | 423     |
| - Nordrhein-Westfalen     | 6 393                 | 7 463   | 7 705   | 1 363                    | 1 732  | 1 771  | 7 756     | 9 195   | 9 476   |
| - Hessen                  | 4 481                 | 4 921   | 5 219   | 1 628                    | 2 087  | 2 088  | 6 109     | 7 008   | 7 306   |
| - Rheinland-Pfalz         | 3 346                 | 3 488   | 3 608   | 727                      | 1 133  | 1 182  | 4 073     | 4 622   | 4 790   |
| - Baden-Württemberg       | 6 983                 | 7 601   | 7 984   | 1 643                    | 1 916  | 2 019  | 8 626     | 9 517   | 10 003  |
| - Bayern                  | 11 379                | 12 497  | 13 216  | 2 356                    | 3 224  | 3 494  | 13 736    | 15 721  | 16 710  |
| - Saarland                | 320                   | 345     | 386     | 67                       | 63     | 60     | 386       | 408     | 446     |
| - Berlin (West)           | 1 190                 | 1 417   | 1 606   | 264                      | 331    | 405    | 1 455     | 1 747   | 2 011   |
| <b>Pernoctaciones</b>     |                       |         |         |                          |        |        |           |         |         |
|                           | <b>Übernachtungen</b> |         |         |                          |        |        |           |         |         |
| BR Deutschland            | 188 630               | 190 793 | 196 698 | 21 331                   | 27 812 | 29 094 | 209 962   | 218 605 | 225 791 |
| - Schleswig-Holstein      | 14 411                | 16 378  | 16 428  | 514                      | 698    | 709    | 14 924    | 17 076  | 17 137  |
| - Hamburg                 | 1 928                 | 1 980   | 2 072   | 1 079                    | 1 063  | 1 072  | 3 007     | 3 042   | 3 144   |
| - Niedersachsen           | 20 729                | 22 528  | 23 385  | 1 241                    | 1 655  | 1 763  | 21 970    | 24 183  | 25 148  |
| - Bremen                  | 497                   | 581     | 611     | 180                      | 207    | 212    | 678       | 788     | 822     |
| - Nordrhein-Westfalen     | 25 286                | 24 879  | 25 147  | 3 558                    | 4 327  | 4 377  | 28 844    | 29 207  | 29 524  |
| - Hessen                  | 21 122                | 20 427  | 21 337  | 3 310                    | 4 133  | 4 126  | 24 432    | 24 560  | 25 464  |
| - Rheinland-Pfalz         | 12 331                | 12 207  | 12 464  | 2 148                    | 3 569  | 3 714  | 14 478    | 15 777  | 16 178  |
| - Baden-Württemberg       | 31 879                | 30 476  | 31 440  | 3 533                    | 4 209  | 4 402  | 35 412    | 34 685  | 35 843  |
| - Bayern                  | 55 991                | 56 204  | 58 078  | 4 852                    | 6 819  | 7 369  | 60 843    | 63 024  | 65 448  |
| - Saarland                | 1 036                 | 1 087   | 1 162   | 127                      | 119    | 124    | 1 163     | 1 205   | 1 286   |
| - Berlin (West)           | 3 421                 | 4 047   | 4 574   | 790                      | 1 013  | 1 226  | 4 211     | 5 060   | 5 799   |
| <b>Llegadas</b>           |                       |         |         |                          |        |        |           |         |         |
| <b>Ellas</b>              |                       |         |         |                          |        |        |           |         |         |
|                           | <b>Ankünfte</b>       |         |         |                          |        |        |           |         |         |
| Ellas                     | 4 189                 | 4 126   | :       | 6 143                    | 6 416  | :      | 10 332    | 10 541  | :       |
| - Eastern Macedonia       | 319                   | 326     | :       | 105                      | 133    | :      | 425       | 459     | :       |
| - Central Macedonia       | 695                   | 641     | :       | 518                      | 547    | :      | 1 213     | 1 189   | :       |
| - Western Macedonia       | 157                   | 151     | :       | 14                       | 15     | :      | 171       | 166     | :       |
| - Ipirus                  | 241                   | 244     | :       | 80                       | 94     | :      | 321       | 337     | :       |
| - Thessaly                | 341                   | 310     | :       | 193                      | 190    | :      | 535       | 500     | :       |
| - Ionian Islands          | 124                   | 142     | :       | 373                      | 444    | :      | 498       | 586     | :       |
| - Western Greece          | 329                   | 346     | :       | 330                      | 306    | :      | 658       | 652     | :       |
| - Central Greece          | 297                   | 287     | :       | 302                      | 271    | :      | 599       | 558     | :       |
| - Attica                  | 986                   | 903     | :       | 2 169                    | 1 829  | :      | 3 154     | 2 732   | :       |
| - Peloponnesos            | 328                   | 345     | :       | 457                      | 478    | :      | 785       | 822     | :       |
| - Northern Aegean Islands | 53                    | 52      | :       | 52                       | 70     | :      | 106       | 122     | :       |
| - Southern Aegean Islands | 138                   | 199     | :       | 777                      | 1 053  | :      | 916       | 1 252   | :       |
| - Crete                   | 182                   | 182     | :       | 772                      | 985    | :      | 954       | 1 167   | :       |
| <b>Pernoctaciones</b>     |                       |         |         |                          |        |        |           |         |         |
|                           | <b>Übernachtungen</b> |         |         |                          |        |        |           |         |         |
| Ellas                     | 10 409                | 10 618  | 10 393  | 30 623                   | 35 450 | 36 131 | 41 032    | 46 068  | 46 523  |
| - Eastern Macedonia       | 737                   | 729     | 687     | 384                      | 424    | 422    | 1 121     | 1 153   | 1 110   |
| - Central Macedonia       | 1 696                 | 1 568   | 1 582   | 2 221                    | 2 598  | 2 619  | 3 916     | 4 166   | 4 202   |
| - Western Macedonia       | 266                   | 280     | 288     | 28                       | 31     | 31     | 294       | 312     | 319     |
| - Ipirus                  | 441                   | 509     | 493     | 218                      | 281    | 284    | 660       | 790     | 777     |
| - Thessaly                | 771                   | 787     | 798     | 406                      | 489    | 591    | 1 177     | 1 276   | 1 389   |
| - Ionian Islands          | 402                   | 510     | 497     | 3 638                    | 4 351  | 4 175  | 4 040     | 4 861   | 4 672   |
| - Western Greece          | 695                   | 796     | 719     | 752                      | 710    | 830    | 1 447     | 1 506   | 1 549   |
| - Central Greece          | 1 074                 | 973     | 2 230   | 888                      | 874    | 924    | 1 962     | 1 848   | 3 154   |
| - Attica                  | 2 417                 | 2 191   | 810     | 7 323                    | 5 762  | 6 331  | 9 739     | 7 954   | 7 141   |
| - Peloponnesos            | 740                   | 826     | 174     | 1 439                    | 1 576  | 1 778  | 2 179     | 2 402   | 1 952   |
| - Northern Aegean Islands | 195                   | 180     | 629     | 382                      | 541    | 614    | 577       | 721     | 1 243   |
| - Southern Aegean Islands | 487                   | 737     | 550     | 7 391                    | 10 348 | 10 312 | 7 878     | 11 084  | 10 862  |
| - Crete                   | 489                   | 532     | 935     | 5 553                    | 7 465  | 7 220  | 6 043     | 7 997   | 8 155   |

II.1.4

Movimientos de clientes en el conjunto de los medios de alojamiento

Gäste in den Beherbergungsbetrieben insgesamt

1 000

|                          | Residentes en el país<br>Inländer |      |      | No residentes en el país<br>Nicht-Inländer |      |      | Total<br>Insgesamt    |      |      |
|--------------------------|-----------------------------------|------|------|--|------|------|-----------------------|------|------|
|                          | 1981                              | 1986 | 1987 | 1981                                       | 1986 | 1987 | 1981                  | 1986 | 1987 |
| <b>France</b>            |                                   |      |      |  |      |      |                       |      |      |
| <b>Llegadas</b>          |                                   |      |      |  |      |      | <b>Ankünfte</b>       |      |      |
| France                   | :                                 | :    | :    | :  | :    | :    | :                     | :    | :    |
| - Ile de France          | :                                 | :    | :    | :  | :    | :    | :                     | :    | :    |
| - Champagne-Ardennes     | :                                 | :    | :    | :  | :    | :    | :                     | :    | :    |
| - Picardie               | :                                 | :    | :    | :  | :    | :    | :                     | :    | :    |
| - Haute Normandie        | :                                 | :    | :    | :  | :    | :    | :                     | :    | :    |
| - Centre                 | :                                 | :    | :    | :  | :    | :    | :                     | :    | :    |
| - Basse Normandie        | :                                 | :    | :    | :  | :    | :    | :                     | :    | :    |
| - Bourgogne              | :                                 | :    | :    | :  | :    | :    | :                     | :    | :    |
| - Nord-Pas-de-Calais     | :                                 | :    | :    | :  | :    | :    | :                     | :    | :    |
| - Lorraine               | :                                 | :    | :    | :  | :    | :    | :                     | :    | :    |
| - Alsace                 | :                                 | :    | :    | :  | :    | :    | :                     | :    | :    |
| - Franche-Comté          | :                                 | :    | :    | :  | :    | :    | :                     | :    | :    |
| - Pays de la Loire       | :                                 | :    | :    | :  | :    | :    | :                     | :    | :    |
| - Bretagne               | :                                 | :    | :    | :  | :    | :    | :                     | :    | :    |
| - Poitou-Charentes       | :                                 | :    | :    | :  | :    | :    | :                     | :    | :    |
| - Aquitaine              | :                                 | :    | :    | :  | :    | :    | :                     | :    | :    |
| - Midi-Pyrénées          | :                                 | :    | :    | :  | :    | :    | :                     | :    | :    |
| - Limousin               | :                                 | :    | :    | :  | :    | :    | :                     | :    | :    |
| - Rhône-Alpes            | :                                 | :    | :    | :  | :    | :    | :                     | :    | :    |
| - Auvergne               | :                                 | :    | :    | :  | :    | :    | :                     | :    | :    |
| - Languedoc-Roussillon   | :                                 | :    | :    | :  | :    | :    | :                     | :    | :    |
| - Provence - Côte d'Azur | :                                 | :    | :    | :  | :    | :    | :                     | :    | :    |
| - Corse                  | :                                 | :    | :    | :  | :    | :    | :                     | :    | :    |
| <b>Pernoctaciones</b>    |                                   |      |      |  |      |      | <b>Übernachtungen</b> |      |      |
| France                   | :                                 | :    | :    | :  | :    | :    | :                     | :    | :    |
| - Ile de France          | :                                 | :    | :    | :  | :    | :    | :                     | :    | :    |
| - Champagne-Ardennes     | :                                 | :    | :    | :  | :    | :    | :                     | :    | :    |
| - Picardie               | :                                 | :    | :    | :  | :    | :    | :                     | :    | :    |
| - Haute Normandie        | :                                 | :    | :    | :  | :    | :    | :                     | :    | :    |
| - Centre                 | :                                 | :    | :    | :  | :    | :    | :                     | :    | :    |
| - Basse Normandie        | :                                 | :    | :    | :  | :    | :    | :                     | :    | :    |
| - Bourgogne              | :                                 | :    | :    | :  | :    | :    | :                     | :    | :    |
| - Nord-Pas-de-Calais     | :                                 | :    | :    | :  | :    | :    | :                     | :    | :    |
| - Lorraine               | :                                 | :    | :    | :  | :    | :    | :                     | :    | :    |
| - Alsace                 | :                                 | :    | :    | :  | :    | :    | :                     | :    | :    |
| - Franche-Comté          | :                                 | :    | :    | :  | :    | :    | :                     | :    | :    |
| - Pays de la Loire       | :                                 | :    | :    | :  | :    | :    | :                     | :    | :    |
| - Bretagne               | :                                 | :    | :    | :  | :    | :    | :                     | :    | :    |
| - Poitou-Charentes       | :                                 | :    | :    | :  | :    | :    | :                     | :    | :    |
| - Aquitaine              | :                                 | :    | :    | :  | :    | :    | :                     | :    | :    |
| - Midi-Pyrénées          | :                                 | :    | :    | :  | :    | :    | :                     | :    | :    |
| - Limousin               | :                                 | :    | :    | :  | :    | :    | :                     | :    | :    |
| - Rhône-Alpes            | :                                 | :    | :    | :  | :    | :    | :                     | :    | :    |
| - Auvergne               | :                                 | :    | :    | :  | :    | :    | :                     | :    | :    |
| - Languedoc-Roussillon   | :                                 | :    | :    | :  | :    | :    | :                     | :    | :    |
| - Provence - Côte d'Azur | :                                 | :    | :    | :  | :    | :    | :                     | :    | :    |
| - Corse                  | :                                 | :    | :    | :  | :    | :    | :                     | :    | :    |
| <b>Ireland</b>           |                                   |      |      |  |      |      |                       |      |      |
| <b>Llegadas</b>          |                                   |      |      |  |      |      | <b>Ankünfte</b>       |      |      |
| Ireland                  | :                                 | :    | :    | :  | :    | :    | :                     | :    | :    |
| - Dublin                 | :                                 | :    | :    | :  | :    | :    | :                     | :    | :    |
| - East                   | :                                 | :    | :    | :  | :    | :    | :                     | :    | :    |
| - South East             | :                                 | :    | :    | :  | :    | :    | :                     | :    | :    |
| - South                  | :                                 | :    | :    | :  | :    | :    | :                     | :    | :    |
| - Midwest                | :                                 | :    | :    | :  | :    | :    | :                     | :    | :    |
| - West                   | :                                 | :    | :    | :  | :    | :    | :                     | :    | :    |
| - North West             | :                                 | :    | :    | :  | :    | :    | :                     | :    | :    |
| - Midlands               | :                                 | :    | :    | :  | :    | :    | :                     | :    | :    |
| <b>Pernoctaciones</b>    |                                   |      |      |  |      |      | <b>Übernachtungen</b> |      |      |
| Ireland                  | :                                 | :    | :    | :  | :    | :    | :                     | :    | :    |
| - Dublin                 | :                                 | :    | :    | :  | :    | :    | :                     | :    | :    |
| - East                   | :                                 | :    | :    | :  | :    | :    | :                     | :    | :    |
| - South East             | :                                 | :    | :    | :  | :    | :    | :                     | :    | :    |
| - South                  | :                                 | :    | :    | :  | :    | :    | :                     | :    | :    |
| - Midwest                | :                                 | :    | :    | :  | :    | :    | :                     | :    | :    |
| - West                   | :                                 | :    | :    | :  | :    | :    | :                     | :    | :    |
| - North West             | :                                 | :    | :    | :  | :    | :    | :                     | :    | :    |
| - Midlands               | :                                 | :    | :    | :  | :    | :    | :                     | :    | :    |

## II.1.4

### Movimientos de clientes en el conjunto de los medios de alojamiento

### Gäste in den Beherbergungsbetrieben insgesamt

1 000

|                        | Residentes en el país<br>Inländer |        |        | No residentes en el país<br>Nicht-Inländer |        |        | Total<br>Insgesamt    |         |         |
|------------------------|-----------------------------------|--------|--------|--|--------|--------|-----------------------|---------|---------|
|                        | 1981                              | 1986   | 1987   | 1981                                       | 1986   | 1987   | 1981                  | 1986    | 1987    |
| <b>Llegadas</b>        | <b>España</b>                     |        |        |  |        |        | <b>Ankünfte</b>       |         |         |
| España                 | 15 540                            | 17 194 | 18 659 | 11 150                                     | 14 299 | 14 886 | 26 690                | 31 493  | 33 545  |
| Noroeste               | :                                 | 1 956  | :      | :  | 282    | :      | :                     | 2 238   | :       |
| - Galicia              | :                                 | 1 140  | :      | :  | 168    | :      | :                     | 1 308   | :       |
| - Asturias             | :                                 | 410    | :      | :  | 39     | :      | :                     | 449     | :       |
| - Cantabria            | :                                 | 405    | :      | :  | 76     | :      | :                     | 481     | :       |
| Noreste                | :                                 | 3 851  | :      | :  | 1 685  | :      | :                     | 5 536   | :       |
| - País Vasco           | :                                 | 624    | :      | :  | 218    | :      | :                     | 842     | :       |
| - Navarra              | :                                 | 261    | :      | :  | 46     | :      | :                     | 307     | :       |
| - La Rioja             | :                                 | 164    | :      | :  | 18     | :      | :                     | 182     | :       |
| - Aragón               | :                                 | 797    | :      | :  | 129    | :      | :                     | 926     | :       |
| - Madrid               | :                                 | 2 005  | :      | :  | 1 274  | :      | :                     | 3 279   | :       |
| Centro                 | :                                 | 2 820  | :      | :  | 615    | :      | :                     | 3 435   | :       |
| - Castilla-León        | :                                 | 1 638  | :      | :  | 370    | :      | :                     | 2 008   | :       |
| - Castilla-La Mancha   | :                                 | 702    | :      | :  | 175    | :      | :                     | 877     | :       |
| - Extremadura          | :                                 | 480    | :      | :  | 70     | :      | :                     | 550     | :       |
| Este                   | :                                 | 4 433  | :      | :  | 7 549  | :      | :                     | 11 982  | :       |
| - Cataluña             | :                                 | 2 349  | :      | :  | 2 852  | :      | :                     | 5 201   | :       |
| - Comunidad Valenciana | :                                 | 1 560  | :      | :  | 1 113  | :      | :                     | 2 673   | :       |
| - Baleares             | :                                 | 524    | :      | :  | 3 584  | :      | :                     | 4 108   | :       |
| Sur                    | :                                 | 4 135  | :      | :  | 4 168  | :      | :                     | 8 303   | :       |
| - Andalucía            | :                                 | 3 038  | :      | :  | 2 583  | :      | :                     | 5 621   | :       |
| - Murcia               | :                                 | 419    | :      | :  | 92     | :      | :                     | 511     | :       |
| - Ceuta y Melilla      | :                                 | 72     | :      | :  | 26     | :      | :                     | 98      | :       |
| Canarias               | :                                 | 607    | :      | :  | 1 467  | :      | :                     | 2 074   | :       |
| <b>Pernotaciones</b>   | <b>España</b>                     |        |        |  |        |        | <b>Übernachtungen</b> |         |         |
| España                 | 45 185                            | 47 174 | 52 428 | 74 323                                     | 91 919 | 97 269 | 119 508               | 139 094 | 149 697 |
| Noroeste               | :                                 | :      | :      | :  | :      | :      | :                     | :       | :       |
| - Galicia              | :                                 | :      | :      | :  | :      | :      | :                     | :       | :       |
| - Asturias             | :                                 | :      | :      | :  | :      | :      | :                     | :       | :       |
| - Cantabria            | :                                 | :      | :      | :  | :      | :      | :                     | :       | :       |
| Noreste                | :                                 | :      | :      | :  | :      | :      | :                     | :       | :       |
| - País Vasco           | :                                 | :      | :      | :  | :      | :      | :                     | :       | :       |
| - Navarra              | :                                 | :      | :      | :  | :      | :      | :                     | :       | :       |
| - La Rioja             | :                                 | :      | :      | :  | :      | :      | :                     | :       | :       |
| - Aragón               | :                                 | :      | :      | :  | :      | :      | :                     | :       | :       |
| - Madrid               | :                                 | :      | :      | :  | :      | :      | :                     | :       | :       |
| Centro                 | :                                 | :      | :      | :  | :      | :      | :                     | :       | :       |
| - Castilla-León        | :                                 | :      | :      | :  | :      | :      | :                     | :       | :       |
| - Castilla-La Mancha   | :                                 | :      | :      | :  | :      | :      | :                     | :       | :       |
| - Extremadura          | :                                 | :      | :      | :  | :      | :      | :                     | :       | :       |
| Este                   | :                                 | :      | :      | :  | :      | :      | :                     | :       | :       |
| - Cataluña             | :                                 | :      | :      | :  | :      | :      | :                     | :       | :       |
| - Comunidad Valenciana | :                                 | :      | :      | :  | :      | :      | :                     | :       | :       |
| - Baleares             | :                                 | :      | :      | :  | :      | :      | :                     | :       | :       |
| Sur                    | :                                 | :      | :      | :  | :      | :      | :                     | :       | :       |
| - Andalucía            | :                                 | :      | :      | :  | :      | :      | :                     | :       | :       |
| - Murcia               | :                                 | :      | :      | :  | :      | :      | :                     | :       | :       |
| - Ceuta y Melilla      | :                                 | :      | :      | :  | :      | :      | :                     | :       | :       |
| Canarias               | :                                 | :      | :      | :  | :      | :      | :                     | :       | :       |



## II.1.4

### Movimientos de clientes en el conjunto de los medios de alojamiento

### Gäste in den Beherbergungsbetrieben insgesamt

1 000

|                         | Residentes en el país<br>Inländer |         |         | No residentes en el país<br>Nicht-Inländer |        |        | Total<br>Insgesamt |         |         |
|-------------------------|-----------------------------------|---------|---------|--|--------|--------|--------------------|---------|---------|
|                         | 1981                              | 1986    | 1987    | 1981                                       | 1986   | 1987   | 1981               | 1986    | 1987    |
| <b>Liegadas</b>         |                                   |         |         |  |        |        |                    |         |         |
| <b>Italia</b>           |                                   |         |         |  |        |        |                    |         |         |
| Italia                  | 29 501                            | 33 831  | 34 419  | 15 424                                     | 18 178 | 20 177 | 44 925             | 52 010  | 54 596  |
| Nord Ovest              | 3 503                             | 4 035   | 4 062   | 1 486                                      | 1 656  | 1 737  | 4 989              | 5 691   | 5 798   |
| - Piemonte              | 1 276                             | 1 390   | 1 390   | 538  | 596    | 612    | 1 814              | 1 987   | 2 003   |
| - Valle d'Aosta         | 366                               | 518     | 520     | 139  | 143    | 150    | 504                | 660     | 671     |
| - Liguria               | 1 861                             | 2 127   | 2 151   | 809  | 918    | 974    | 2 671              | 3 044   | 3 125   |
| Lombardia               | 3 275                             | 3 603   | 3 522   | 1 437                                      | 1 604  | 1 777  | 4 711              | 5 207   | 5 299   |
| Nord Est                | 4 903                             | 6 057   | 6 092   | 5 345                                      | 6 640  | 6 943  | 10 248             | 12 697  | 13 035  |
| - Trentino-Alto Adige   | 1 270                             | 2 054   | 2 108   | 1 956                                      | 2 598  | 2 557  | 3 226              | 4 652   | 4 665   |
| - Veneto                | 2 951                             | 3 265   | 3 222   | 2 988                                      | 3 640  | 3 936  | 5 940              | 6 905   | 7 159   |
| - Friuli-Venezia Giulia | 682                               | 738     | 762     | 401  | 402    | 450    | 1 083              | 1 140   | 1 212   |
| Emilia-Romagna          | 3 254                             | 3 833   | 3 996   | 1 139                                      | 1 396  | 1 515  | 4 393              | 5 229   | 5 511   |
| Centro                  | 4 951                             | 5 629   | 5 821   | 2 403                                      | 2 850  | 3 246  | 7 354              | 8 479   | 9 067   |
| - Toscana               | 3 347                             | 3 661   | 3 812   | 2 034                                      | 2 389  | 2 727  | 5 381              | 6 050   | 6 539   |
| - Umbria                | 770                               | 930     | 920     | 200  | 274    | 307    | 969                | 1 203   | 1 227   |
| - Marche                | 835                               | 1 038   | 1 089   | 169  | 187    | 212    | 1 003              | 1 225   | 1 301   |
| Lazio                   | 2 867                             | 3 167   | 3 182   | 1 911                                      | 1 989  | 2 690  | 4 778              | 5 156   | 5 872   |
| Campania                | 1 649                             | 1 939   | 1 992   | 667  | 823    | 926    | 2 316              | 2 762   | 2 918   |
| Abruzzi-Molise          | 994                               | 956     | 977     | 80   | 106    | 110    | 1 074              | 1 062   | 1 087   |
| - Abruzzi               | 854                               | 816     | 852     | 71   | 93     | 101    | 925                | 909     | 953     |
| - Molise                | 140                               | 140     | 125     | 9  | 13     | 9      | 149                | 153     | 134     |
| Sud                     | 1 849                             | 1 954   | 1 990   | 159  | 197    | 217    | 2 008              | 2 150   | 2 207   |
| - Puglia                | 974                               | 1 092   | 1 132   | 111  | 140    | 144    | 1 086              | 1 231   | 1 276   |
| - Basilicata            | 85                                | 168     | 166     | 5  | 12     | 23     | 90                 | 180     | 189     |
| - Calabria              | 790                               | 694     | 691     | 43   | 45     | 51     | 833                | 739     | 742     |
| Sicilia                 | 1 494                             | 1 686   | 1 757   | 638  | 717    | 801    | 2 132              | 2 403   | 2 559   |
| Sardegna                | 782                               | 973     | 1 028   | 160  | 201    | 214    | 922                | 1 173   | 1 243   |
| <b>Pernotaciones</b>    |                                   |         |         |  |        |        |                    |         |         |
| <b>Italia</b>           |                                   |         |         |  |        |        |                    |         |         |
| Italia                  | 139 283                           | 158 292 | 157 667 | 75 765                                     | 87 298 | 91 989 | 215 048            | 245 590 | 249 655 |
| Nord Ovest              | 19 551                            | 21 458  | 21 038  | 6 297                                      | 6 690  | 6 740  | 25 848             | 28 148  | 27 779  |
| - Piemonte              | 6 393                             | 6 411   | 6 034   | 1 907                                      | 2 036  | 1 993  | 8 300              | 8 447   | 8 027   |
| - Valle d'Aosta         | 1 860                             | 2 520   | 2 264   | 559  | 572    | 576    | 2 419              | 3 092   | 2 840   |
| - Liguria               | 11 298                            | 12 527  | 12 740  | 3 831                                      | 4 083  | 4 172  | 15 129             | 16 609  | 16 912  |
| Lombardia               | 10 833                            | 13 326  | 12 727  | 5 091                                      | 5 966  | 6 497  | 15 923             | 19 292  | 19 224  |
| Nord Est                | 25 142                            | 33 022  | 31 739  | 31 063                                     | 37 917 | 37 449 | 56 205             | 70 938  | 69 188  |
| - Trentino-Alto Adige   | 7 975                             | 13 008  | 13 127  | 14 165                                     | 17 339 | 16 393 | 22 140             | 30 347  | 29 520  |
| - Veneto                | 13 850                            | 16 291  | 15 011  | 15 059                                     | 18 539 | 18 769 | 28 909             | 34 830  | 33 781  |
| - Friuli-Venezia Giulia | 3 316                             | 3 723   | 3 601   | 1 839                                      | 2 039  | 2 287  | 5 155              | 5 762   | 5 888   |
| Emilia-Romagna          | 22 314                            | 22 909  | 23 271  | 9 496                                      | 9 542  | 9 991  | 31 809             | 32 451  | 33 262  |
| Centro                  | 23 020                            | 25 793  | 26 365  | 8 615                                      | 9 733  | 10 641 | 316 351            | 35 526  | 37 006  |
| - Toscana               | 15 868                            | 16 982  | 17 562  | 6 895                                      | 7 468  | 8 250  | 22 763             | 24 450  | 25 812  |
| - Umbria                | 1 730                             | 2 656   | 2 644   | 482  | 1 081  | 1 124  | 2 212              | 3 738   | 3 768   |
| - Marche                | 5 422                             | 6 154   | 6 159   | 1 239                                      | 1 184  | 1 267  | 6 661              | 7 338   | 7 426   |
| Lazio                   | 10 003                            | 9 210   | 8 953   | 5 488                                      | 6 072  | 8 275  | 15 490             | 15 282  | 17 228  |
| Campania                | 7 261                             | 7 681   | 7 941   | 4 392                                      | 5 386  | 5 889  | 11 653             | 13 068  | 13 830  |
| Abruzzi-Molise          | 5 130                             | 4 955   | 4 871   | 556  | 646    | 712    | 5 686              | 5 600   | 5 584   |
| - Abruzzi               | 4 779                             | 4 621   | 4 554   | 531  | 616    | 687    | 5 311              | 5 237   | 5 241   |
| - Molise                | 351                               | 333     | 317     | 24   | 30     | 25     | 375                | 363     | 343     |
| Sud                     | 7 768                             | 9 479   | 9 609   | 701  | 971    | 1 053  | 8 469              | 10 449  | 10 663  |
| - Puglia                | 4 012                             | 5 397   | 5 521   | 456  | 666    | 641    | 4 469              | 6 063   | 6 162   |
| - Basilicata            | 373                               | 573     | 610     | 21   | 61     | 150    | 394                | 634     | 760     |
| - Calabria              | 3 383                             | 3 509   | 3 478   | 223  | 243    | 262    | 3 606              | 3 752   | 3 740   |
| Sicilia                 | 4 732                             | 5 721   | 5 929   | 2 980                                      | 3 073  | 3 402  | 7 712              | 8 794   | 9 330   |
| Sardegna                | 3 530                             | 4 741   | 5 222   | 1 088                                      | 1 301  | 1 339  | 4 618              | 6 042   | 6 562   |
| <b>Übernachtungen</b>   |                                   |         |         |  |        |        |                    |         |         |

## II.1.4

### Movimientos de clientes en el conjunto de los medios de alojamiento

### Gäste in den Beherbergungsbetrieben insgesamt

1 000

|                       | Residentes en el país<br>Inländer |        |      | No residentes en el país<br>Nicht-Inländer |        |       | Total<br>Insgesamt |        |       |
|-----------------------|-----------------------------------|--------|------|--|--------|-------|--------------------|--------|-------|
|                       | 1981                              | 1986   | 1987 | 1981                                       | 1986   | 1987  | 1981               | 1986   | 1987  |
| <b>Luxembourg</b>     |                                   |        |      |  |        |       |                    |        |       |
| <b>Llegadas</b>       | <b>Ankünfte</b>                   |        |      |  |        |       |                    |        |       |
| Luxembourg            | 32                                | 29     | 30   | 706  | 682    | 711   | 739                | 711    | 741   |
| - Centre              | 13                                | 14     | 14   | 344  | 363    | 372   | 357                | 377    | 386   |
| - Ardennes            | 10                                | 6      | 7    | 190  | 162    | 168   | 200                | 168    | 175   |
| - Mullerthal          | 6                                 | 6      | 6    | 120  | 113    | 118   | 126                | 119    | 124   |
| - Moselle             | 3                                 | 2      | 3    | 37   | 31     | 38    | 40                 | 33     | 41    |
| - Sud                 | 1                                 | 1      | 1    | 15   | 13     | 15    | 16                 | 14     | 16    |
| <b>Pernoctaciones</b> | <b>Übernachtungen</b>             |        |      |  |        |       |                    |        |       |
| Luxembourg            | 253                               | 239    | 256  | 2 271                                      | 2 118  | 2 171 | 2 524              | 2 356  | 2 427 |
| - Centre              | 30                                | 48     | 49   | 614  | 729    | 765   | 644                | 778    | 815   |
| - Ardennes            | 63                                | 39     | 47   | 970  | 759    | 776   | 1 032              | 797    | 822   |
| - Mullerthal          | 82                                | 107    | 96   | 520  | 496    | 471   | 601                | 603    | 567   |
| - Moselle             | 76                                | 43     | 62   | 128  | 97     | 123   | 205                | 140    | 185   |
| - Sud                 | 2                                 | 2      | 3    | 40   | 37     | 36    | 42                 | 39     | 38    |
| <b>Nederland</b>      |                                   |        |      |  |        |       |                    |        |       |
| <b>Llegadas</b>       | <b>Ankünfte</b>                   |        |      |  |        |       |                    |        |       |
| Nederland             | :                                 | 10 903 | :    | :  | 4 775  | :     | :                  | 15 679 | :     |
| - Groningen           | :                                 | 233    | :    | :  | 83     | :     | :                  | 316    | :     |
| - Friesland           | :                                 | 695    | :    | :  | 206    | :     | :                  | 901    | :     |
| - Drenthe             | :                                 | 699    | :    | :  | 44     | :     | :                  | 743    | :     |
| - Overijssel          | :                                 | 920    | :    | :  | 114    | :     | :                  | 1 034  | :     |
| - Gelderland          | :                                 | 2 226  | :    | :  | 305    | :     | :                  | 2 532  | :     |
| - Utrecht             | :                                 | 472    | :    | :  | 143    | :     | :                  | 615    | :     |
| - Noord-Holland       | :                                 | 992    | :    | :  | 2 073  | :     | :                  | 3 066  | :     |
| - Zuid-Holland        | :                                 | 934    | :    | :  | 834    | :     | :                  | 1 768  | :     |
| - Zeeland             | :                                 | 907    | :    | :  | 362    | :     | :                  | 1 268  | :     |
| - Noord-Brabant       | :                                 | 1 488  | :    | :  | 282    | :     | :                  | 1 770  | :     |
| - Limburg             | :                                 | 1 152  | :    | :  | 276    | :     | :                  | 1 428  | :     |
| - Flevoland           | :                                 | 185    | :    | :  | 53     | :     | :                  | 238    | :     |
| <b>Pernoctaciones</b> | <b>Übernachtungen</b>             |        |      |  |        |       |                    |        |       |
| Nederland             | :                                 | 57 845 | :    | :  | 13 756 | :     | :                  | 71 601 | :     |
| - Groningen           | :                                 | 803    | :    | :  | 136    | :     | :                  | 939    | :     |
| - Friesland           | :                                 | 3 477  | :    | :  | 941    | :     | :                  | 4 418  | :     |
| - Drenthe             | :                                 | 4 209  | :    | :  | 135    | :     | :                  | 4 344  | :     |
| - Overijssel          | :                                 | 4 928  | :    | :  | 341    | :     | :                  | 5 269  | :     |
| - Gelderland          | :                                 | 11 544 | :    | :  | 1 061  | :     | :                  | 12 606 | :     |
| - Utrecht             | :                                 | 2 333  | :    | :  | 291    | :     | :                  | 2 624  | :     |
| - Noord-Holland       | :                                 | 5 071  | :    | :  | 4 570  | :     | :                  | 9 641  | :     |
| - Zuid-Holland        | :                                 | 4 454  | :    | :  | 2 226  | :     | :                  | 6 680  | :     |
| - Zeeland             | :                                 | 5 230  | :    | :  | 2 039  | :     | :                  | 7 269  | :     |
| - Noord-Brabant       | :                                 | 8 370  | :    | :  | 685    | :     | :                  | 9 056  | :     |
| - Limburg             | :                                 | 6 230  | :    | :  | 1 070  | :     | :                  | 7 299  | :     |
| - Flevoland           | :                                 | 1 195  | :    | :  | 261    | :     | :                  | 1 456  | :     |

## II.1.4

### Movimientos de clientes en el conjunto de los medios de alojamiento

### Gäste in den Beherbergungsbetrieben insgesamt

1 000

|                            | Residentes en el país<br>Inländer |         |         | No residentes en el país<br>Nicht-Inländer |         |        | Total<br>Insgesamt |         |        |
|----------------------------|-----------------------------------|---------|---------|--|---------|--------|--------------------|---------|--------|
|                            | 1981                              | 1986    | 1987    | 1981                                       | 1986    | 1987   | 1981               | 1986    | 1987   |
| <b>Portugal</b>            |                                   |         |         |  |         |        |                    |         |        |
| <b>Llegadas</b>            | <b>Ankünfte</b>                   |         |         |  |         |        |                    |         |        |
| Portugal                   | 2 968                             | 3 196   | 3 292   | 2 347                                      | 3 551   | 3 829  | 5 314              | 6 747   | 7 121  |
| Continente                 | 2 872                             | 3 072   | :       | 2 155                                      | 3 268   | :      | 5 026              | 6 340   | 6 692  |
| - Norte                    | :                                 | :       | :       | :  | :       | :      | :                  | :       | 1 280  |
| - Centro                   | :                                 | :       | :       | :  | :       | :      | :                  | :       | 959    |
| - Lisboa e Vale do Tejo    | :                                 | :       | :       | :  | :       | :      | :                  | :       | 2 656  |
| - Alentejo                 | :                                 | :       | :       | :  | :       | :      | :                  | :       | 401    |
| - Algarve                  | 381                               | :       | :       | 575  | :       | :      | 956                | :       | 1 397  |
| Açores                     | 33                                | 62      | :       | 12   | 26      | :      | 45                 | 88      | 93     |
| Madeira                    | 63                                | 62      | :       | 180  | 257     | :      | 243                | 319     | 336    |
| <b>Pernotaciones</b>       | <b>Übernachtungen</b>             |         |         |  |         |        |                    |         |        |
| Portugal                   | 12 648                            | 11 457  | 11 466  | 11 780                                     | 16 677  | 17 110 | 24 429             | 28 134  | 28 576 |
| Continente                 | 12 072                            | 10 929  | 10 894  | 9 893                                      | 14 069  | 14 566 | 21 965             | 24 998  | 25 460 |
| - Norte                    | :                                 | :       | 2 328   | :  | :       | 1 084  | :                  | :       | 3 412  |
| - Centro                   | :                                 | :       | 2 066   | :  | :       | 816    | :                  | :       | 2 881  |
| - Lisboa e Vale do Tejo    | :                                 | :       | 4 039   | :  | :       | 4 111  | :                  | :       | 8 150  |
| - Alentejo                 | :                                 | :       | 609     | :  | :       | 338    | :                  | :       | 946    |
| - Algarve                  | 2 606                             | 1 962   | 1 853   | 4 907                                      | 8 204   | 8 218  | 7 512              | 10 166  | 10 071 |
| Açores                     | 145                               | 186     | 202     | 48   | 96      | 105    | 194                | 282     | 307    |
| Madeira                    | 431                               | 342     | 370     | 1 839                                      | 2 512   | 2 439  | 2 270              | 2 854   | 2 809  |
| <b>United Kingdom</b>      |                                   |         |         |  |         |        |                    |         |        |
| <b>Llegadas</b>            | <b>Ankünfte</b>                   |         |         |  |         |        |                    |         |        |
| United Kingdom             | 126 000                           | 128 000 | 132 000 | 11 450                                     | 13 844  | :      | 137 450            | 141 844 | :      |
| - North                    | 4 000                             | 4 000   | 4 000   | 260  | 280     | :      | 4 260              | 4 280   | :      |
| - Cumbria                  | 3 000                             | 3 000   | 3 000   | 160  | 220     | :      | 3 160              | 3 220   | :      |
| - Yorkshire and Humberside | 9 000                             | 9 000   | 9 000   | 550  | 710     | :      | 9 550              | 9 710   | :      |
| - East Midlands            | 7 000                             | 8 000   | 7 000   | 360  | 460     | :      | 7 360              | 8 460   | :      |
| - East Anglia              | 11 000                            | 11 000  | 10 000  | 600  | 740     | :      | 11 600             | 11 740  | :      |
| - South East               | 11 000                            | 9 000   | 11 000  | 1 390                                      | 1 680   | :      | 12 390             | 10 680  | :      |
| - Thames and Chilterns     | 7 000                             | 8 000   | 7 000   | 800  | 1 020   | :      | 7 800              | 9 020   | :      |
| - Greater London           | 13 000                            | 13 000  | 15 000  | 6 840                                      | 8 160   | :      | 19 840             | 21 160  | :      |
| - Southern                 | 8 000                             | 8 000   | 8 000   | 550  | 560     | :      | 8 550              | 8 560   | :      |
| - South West               | 14 000                            | 16 000  | 16 000  | 870  | 1 060   | :      | 14 870             | 17 060  | :      |
| - West Midlands            | 10 000                            | 11 000  | 11 000  | 720  | 990     | :      | 10 720             | 11 990  | :      |
| - North West               | 10 000                            | 10 000  | 11 000  | 620  | 800     | :      | 10 620             | 10 800  | :      |
| Wales                      | 104 000                           | 106 000 | 110 000 | 10 410                                     | 12 560  | :      | 114 410            | 118 560 | :      |
| Scotland                   | 11 000                            | 12 000  | 11 000  | 370  | 520     | :      | 11 370             | 12 520  | :      |
| Northern Ireland           | 11 000                            | 10 000  | 11 000  | 970  | 1 250   | :      | 11 970             | 11 250  | :      |
| England                    | :                                 | :       | :       | 710  | 910     | :      | :                  | :       | :      |
| <b>Pernotaciones</b>       | <b>Übernachtungen</b>             |         |         |  |         |        |                    |         |        |
| United Kingdom             | 522 000                           | 511 000 | 493 000 | 35 400                                     | 156 746 | :      | 557 400            | 667 746 | :      |
| - North                    | 16 000                            | 14 000  | 15 000  | 2 600                                      | 2 700   | :      | 18 600             | 16 700  | :      |
| - Cumbria                  | 13 000                            | 11 000  | 11 000  | 900  | 1 200   | :      | 13 900             | 12 200  | :      |
| - Yorkshire and Humberside | 40 000                            | 35 000  | 33 000  | 5 300                                      | 5 500   | :      | 45 300             | 40 500  | :      |
| - East Midlands            | 22 000                            | 29 000  | 26 000  | 3 300                                      | 4 100   | :      | 25 300             | 33 100  | :      |
| - East Anglia              | 43 000                            | 40 000  | 38 000  | 6 700                                      | 7 000   | :      | 49 700             | 47 000  | :      |
| - South East               | 44 000                            | 36 000  | 38 000  | 13 200                                     | 14 100  | :      | 57 200             | 50 100  | :      |
| - Thames and Chilterns     | 23 000                            | 24 000  | 22 000  | 9 000                                      | 9 800   | :      | 32 000             | 33 800  | :      |
| - Greater London           | 33 000                            | 34 000  | 36 000  | 51 800                                     | 62 600  | :      | 84 800             | 96 600  | :      |
| - Southern                 | 39 000                            | 37 000  | 33 000  | 5 500                                      | 5 500   | :      | 44 500             | 42 500  | :      |
| - South West               | 82 000                            | 84 000  | 77 000  | 8 100                                      | 9 800   | :      | 90 100             | 93 800  | :      |
| - West Midlands            | 28 000                            | 31 000  | 33 000  | 5 900                                      | 8 100   | :      | 33 900             | 39 100  | :      |
| - North West               | 32 000                            | 32 000  | 36 000  | 6 800                                      | 7 400   | :      | 38 800             | 39 400  | :      |
| Wales                      | 416 000                           | 408 000 | 398 000 | 120 000                                    | 138 400 | :      | 536 000            | 546 400 | :      |
| Scotland                   | 56 000                            | 59 000  | 47 000  | 3 300                                      | 4 500   | :      | 59 300             | 63 500  | :      |
| Northern Ireland           | 50 000                            | 45 000  | 48 000  | 11 200                                     | 12 700  | :      | 61 200             | 57 700  | :      |
| England                    | :                                 | :       | :       | 1 000                                      | 1 200   | :      | :                  | :       | :      |

## II.2.1

### Movimientos de clientes en hoteles y establecimientos asimilados

### Gäste in den Hotels und ähnlichen Betrieben

|                                 | J       | F       | M       | A       | M       | J       | J       | A       | S       | O       | N       | D                     |
|---------------------------------|---------|---------|---------|---------|---------|---------|---------|---------|---------|---------|---------|-----------------------|
| <b>Belgique - België</b>        |         |         |         |         |         |         |         |         |         |         |         |                       |
| <b>RESIDENTES EN EL PAIS</b>    |         |         |         |         |         |         |         |         |         |         |         | <b>INLÄNDER</b>       |
| <b>Llegadas</b>                 |         |         |         |         |         |         |         |         |         |         |         | <b>Ankünfte</b>       |
| 1978                            | :       | :       | :       | :       | :       | :       | :       | :       | :       | :       | :       | :                     |
| 1982                            | :       | :       | :       | :       | :       | :       | :       | :       | :       | :       | :       | :                     |
| 1986                            | :       | :       | :       | :       | :       | :       | :       | :       | :       | :       | :       | :                     |
| 1987                            | :       | :       | :       | :       | :       | :       | :       | :       | :       | :       | :       | :                     |
| <b>Pernoctaciones</b>           |         |         |         |         |         |         |         |         |         |         |         | <b>Übernachtungen</b> |
| 1978                            | 71 004  | 75 928  | 136 738 | 121 790 | 175 523 | 188 575 | 495 591 | 458 643 | 163 658 | 100 779 | 95 871  | 104 703               |
| 1982                            | 72 716  | 78 579  | 74 323  | 156 394 | 190 962 | 185 156 | 486 123 | 457 600 | 197 706 | 102 855 | 98 793  | 100 923               |
| 1986                            | 81 189  | 100 188 | 131 496 | 140 371 | 203 006 | 219 174 | 489 777 | 483 842 | 186 618 | 134 388 | 123 632 | 125 936               |
| 1987                            | 87 382  | 89 152  | 110 842 | 199 828 | 175 903 | 217 899 | 470 697 | 465 533 | 216 748 | 130 631 | 127 693 | 127 266               |
| <b>NO RESIDENTES EN EL PAIS</b> |         |         |         |         |         |         |         |         |         |         |         | <b>NICHT-INLÄNDER</b> |
| <b>Llegadas</b>                 |         |         |         |         |         |         |         |         |         |         |         | <b>Ankünfte</b>       |
| 1978                            | :       | :       | :       | :       | :       | :       | :       | :       | :       | :       | :       | :                     |
| 1982                            | :       | :       | :       | :       | :       | :       | :       | :       | :       | :       | :       | :                     |
| 1986                            | :       | :       | :       | :       | :       | :       | :       | :       | :       | :       | :       | :                     |
| 1987                            | :       | :       | :       | :       | :       | :       | :       | :       | :       | :       | :       | :                     |
| <b>Pernoctaciones</b>           |         |         |         |         |         |         |         |         |         |         |         | <b>Übernachtungen</b> |
| 1978                            | 211 589 | 210 892 | 310 246 | 367 170 | 435 684 | 408 701 | 489 866 | 465 164 | 428 695 | 375 332 | 272 430 | 203 254               |
| 1982                            | 197 587 | 233 929 | 298 923 | 431 116 | 504 111 | 496 254 | 533 404 | 589 072 | 499 456 | 426 660 | 291 189 | 229 686               |
| 1986                            | 251 768 | 275 948 | 384 166 | 416 160 | 571 441 | 514 569 | 567 966 | 599 294 | 550 860 | 495 849 | 375 566 | 288 810               |
| 1987                            | 243 515 | 269 968 | 342 810 | 446 770 | 560 719 | 553 545 | 576 972 | 598 092 | 583 852 | 494 806 | 363 557 | 281 315               |
| <b>Danmark</b>                  |         |         |         |         |         |         |         |         |         |         |         |                       |
| <b>RESIDENTES EN EL PAIS</b>    |         |         |         |         |         |         |         |         |         |         |         | <b>INLÄNDER</b>       |
| <b>Llegadas</b>                 |         |         |         |         |         |         |         |         |         |         |         | <b>Ankünfte</b>       |
| 1978                            | :       | :       | :       | :       | :       | :       | :       | :       | :       | :       | :       | :                     |
| 1982                            | :       | :       | :       | :       | :       | :       | :       | :       | :       | :       | :       | :                     |
| 1986                            | :       | :       | :       | :       | :       | :       | :       | :       | :       | :       | :       | :                     |
| 1987                            | :       | :       | :       | :       | :       | :       | :       | :       | :       | :       | :       | :                     |
| <b>Pernoctaciones</b>           |         |         |         |         |         |         |         |         |         |         |         | <b>Übernachtungen</b> |
| 1978                            | 221 000 | 253 000 | 292 000 | 295 000 | 339 000 | 392 000 | 473 000 | 414 000 | 364 000 | 330 000 | 299 000 | 197 000               |
| 1982                            | 215 000 | 263 000 | 324 000 | 285 000 | 347 000 | 394 000 | 449 000 | 397 000 | 374 000 | 355 000 | 319 000 | 193 000               |
| 1986                            | 254 000 | 298 000 | 336 000 | 344 000 | 415 000 | 391 000 | 468 000 | 467 000 | 451 000 | 414 000 | 382 000 | 223 000               |
| 1987                            | 254 000 | 308 000 | 354 000 | 337 000 | 419 000 | 427 000 | 470 000 | 453 000 | 452 000 | 442 000 | 389 000 | 232 000               |
| <b>NO RESIDENTES EN EL PAIS</b> |         |         |         |         |         |         |         |         |         |         |         | <b>NICHT-INLÄNDER</b> |
| <b>Llegadas</b>                 |         |         |         |         |         |         |         |         |         |         |         | <b>Ankünfte</b>       |
| 1978                            | :       | :       | :       | :       | :       | :       | :       | :       | :       | :       | :       | :                     |
| 1982                            | :       | :       | :       | :       | :       | :       | :       | :       | :       | :       | :       | :                     |
| 1986                            | :       | :       | :       | :       | :       | :       | :       | :       | :       | :       | :       | :                     |
| 1987                            | :       | :       | :       | :       | :       | :       | :       | :       | :       | :       | :       | :                     |
| <b>Pernoctaciones</b>           |         |         |         |         |         |         |         |         |         |         |         | <b>Übernachtungen</b> |
| 1978                            | 119 000 | 118 000 | 216 000 | 215 000 | 391 000 | 530 000 | 933 000 | 849 000 | 395 000 | 223 000 | 157 000 | 130 000               |
| 1982                            | 122 000 | 124 000 | 189 000 | 281 000 | 387 000 | 576 000 | 992 000 | 795 000 | 400 000 | 263 000 | 176 000 | 143 000               |
| 1986                            | 130 700 | 137 800 | 213 100 | 227 000 | 388 000 | 537 000 | 963 000 | 773 000 | 364 000 | 260 000 | 193 000 | 152 000               |
| 1987                            | 141 000 | 139 000 | 183 000 | 273 000 | 412 000 | 580 000 | 972 000 | 760 000 | 388 000 | 282 000 | 193 000 | 157 000               |

## II.2.1

**Movimientos de clientes en hoteles  
y establecimientos asimilados****Gäste in den Hotels  
und ähnlichen Betrieben**

|                                 | J         | F         | M         | A         | M          | J          | J          | A          | S          | O          | N         | D                     |
|---------------------------------|-----------|-----------|-----------|-----------|------------|------------|------------|------------|------------|------------|-----------|-----------------------|
| <b>BR Deutschland</b>           |           |           |           |           |            |            |            |            |            |            |           |                       |
| <b>RESIDENTES EN EL PAIS</b>    |           |           |           |           |            |            |            |            |            |            |           | <b>INLÄNDER</b>       |
| <b>Llegadas</b>                 |           |           |           |           |            |            |            |            |            |            |           | <b>Ankünfte</b>       |
| 1978                            | 1 882 611 | 1 938 153 | 2 411 746 | 2 662 916 | 3 128 684  | 2 925 103  | 3 059 338  | 3 150 567  | 3 462 226  | 3 264 686  | 2 198 210 | 1 838 553             |
| 1982                            | 1 980 424 | 2 166 399 | 2 658 907 | 2 943 331 | 3 782 456  | 3 532 492  | 3 435 187  | 3 550 646  | 4 068 514  | 3 802 110  | 2 388 156 | 1 982 302             |
| 1986                            | 2 069 223 | 2 274 877 | 2 655 646 | 2 947 731 | 3 791 228  | 3 562 554  | 3 419 391  | 3 580 281  | 4 185 471  | 4 117 287  | 2 729 950 | 2 204 819             |
| 1987                            | 2 056 076 | 2 417 006 | 2 725 456 | 3 000 540 | 3 981 457  | 3 723 968  | 3 541 708  | 3 706 862  | 4 338 747  | 4 341 673  | 2 892 880 | 2 284 090             |
| <b>Pernoctaciones</b>           |           |           |           |           |            |            |            |            |            |            |           | <b>Übernachtungen</b> |
| 1978                            | 5 189 751 | 5 241 465 | 7 232 297 | 6 516 655 | 9 885 577  | 10 808 107 | 12 994 870 | 13 575 421 | 11 918 286 | 8 712 556  | 4 695 055 | 5 033 410             |
| 1982                            | 5 741 314 | 5 760 469 | 6 694 135 | 8 016 919 | 11 002 132 | 12 331 719 | 13 840 921 | 14 335 709 | 13 495 193 | 9 750 711  | 4 848 821 | 5 009 360             |
| 1986                            | 5 363 957 | 5 876 732 | 7 050 310 | 6 985 961 | 10 694 529 | 11 047 455 | 12 319 193 | 13 648 257 | 13 114 163 | 10 521 879 | 5 650 570 | 5 505 099             |
| 1987                            | 5 392 105 | 6 049 742 | 6 821 066 | 7 723 161 | 10 692 025 | 11 672 944 | 12 608 995 | 13 321 664 | 13 378 384 | 11 159 968 | 5 979 106 | 5 636 183             |
| <b>NO RESIDENTES EN EL PAIS</b> |           |           |           |           |            |            |            |            |            |            |           | <b>NICHT-INLÄNDER</b> |
| <b>Llegadas</b>                 |           |           |           |           |            |            |            |            |            |            |           | <b>Ankünfte</b>       |
| 1978                            | 356 764   | 396 985   | 451 721   | 566 489   | 744 067    | 862 994    | 1 234 236  | 1 048 214  | 908 200    | 668 352    | 424 438   | 348 547               |
| 1982                            | 402 680   | 495 702   | 523 479   | 656 934   | 901 597    | 1 030 973  | 1 269 381  | 1 210 680  | 1 076 922  | 790 749    | 480 139   | 375 329               |
| 1986                            | 521 440   | 636 944   | 725 070   | 844 625   | 1 066 175  | 1 147 728  | 1 472 773  | 1 349 342  | 1 301 717  | 1 009 493  | 669 801   | 522 478               |
| 1987                            | 501 875   | 661 737   | 732 322   | 821 632   | 1 105 589  | 1 259 846  | 1 562 745  | 1 456 937  | 1 323 187  | 1 081 011  | 662 193   | 523 931               |
| <b>Pernoctaciones</b>           |           |           |           |           |            |            |            |            |            |            |           | <b>Übernachtungen</b> |
| 1978                            | 745 597   | 861 144   | 927 055   | 1 098 706 | 1 440 044  | 1 670 122  | 2 521 137  | 2 144 022  | 1 836 616  | 1 375 102  | 873 780   | 754 621               |
| 1982                            | 891 981   | 1 129 349 | 1 097 913 | 1 335 493 | 1 786 256  | 2 121 476  | 2 538 463  | 2 474 199  | 2 125 089  | 1 634 431  | 987 962   | 809 069               |
| 1986                            | 1 122 436 | 1 414 579 | 1 508 206 | 1 731 213 | 2 232 131  | 2 256 933  | 2 986 650  | 2 844 042  | 2 690 592  | 2 083 306  | 1 439 543 | 1 137 048             |
| 1987                            | 1 109 702 | 1 450 090 | 1 598 933 | 1 674 002 | 2 248 510  | 2 461 235  | 3 069 050  | 3 030 361  | 2 746 234  | 2 258 238  | 1 437 618 | 1 180 110             |
| <b>Ellas</b>                    |           |           |           |           |            |            |            |            |            |            |           |                       |
| <b>RESIDENTES EN EL PAIS</b>    |           |           |           |           |            |            |            |            |            |            |           | <b>INLÄNDER</b>       |
| <b>Llegadas</b>                 |           |           |           |           |            |            |            |            |            |            |           | <b>Ankünfte</b>       |
| 1978                            | 272 988   | 255 769   | 343 938   | 350 862   | 375 740    | 327 663    | 442 244    | 482 518    | 404 011    | 310 768    | 281 661   | 297 107               |
| 1982                            | 274 185   | 271 760   | 283 861   | 420 029   | 329 761    | 351 114    | 471 988    | 514 727    | 394 783    | 276 023    | 262 398   | 266 189               |
| 1986                            | 262 759   | 242 547   | 312 329   | 334 507   | 338 182    | 356 067    | 466 914    | 517 368    | 378 081    | 266 702    | 262 692   | 254 915               |
| 1987                            | :         | :         | :         | :         | :          | :          | :          | :          | :          | :          | :         | :                     |
| <b>Pernoctaciones</b>           |           |           |           |           |            |            |            |            |            |            |           | <b>Übernachtungen</b> |
| 1978                            | 587 667   | 558 694   | 713 986   | 781 297   | 778 431    | 768 132    | 1 515 835  | 1 676 945  | 1 061 770  | 676 060    | 608 754   | 638 619               |
| 1982                            | 564 765   | 560 374   | 587 132   | 916 741   | 661 557    | 773 170    | 1 434 204  | 1 535 643  | 944 493    | 562 608    | 535 604   | 549 458               |
| 1986                            | 568 288   | 524 045   | 711 929   | 778 326   | 771 214    | 795 518    | 1 422 002  | 1 680 666  | 999 299    | 599 310    | 574 229   | 556 618               |
| 1987                            | 527 016   | 543 998   | 571 105   | 849 769   | 690 430    | 801 098    | 1 435 426  | 1 632 212  | 1 007 683  | 666 451    | 570 290   | 568 709               |
| <b>NO RESIDENTES EN EL PAIS</b> |           |           |           |           |            |            |            |            |            |            |           | <b>NICHT-INLÄNDER</b> |
| <b>Llegadas</b>                 |           |           |           |           |            |            |            |            |            |            |           | <b>Ankünfte</b>       |
| 1978                            | 95 641    | 99 496    | 292 832   | 437 549   | 589 381    | 543 684    | 799 137    | 898 153    | 743 187    | 442 642    | 159 956   | 120 130               |
| 1982                            | 88 291    | 100 310   | 199 196   | 539 119   | 659 140    | 626 720    | 794 929    | 875 073    | 726 494    | 444 674    | 121 927   | 93 147                |
| 1986                            | 79 304    | 83 191    | 243 777   | 473 205   | 757 473    | 722 885    | 907 606    | 1 092 271  | 850 368    | 479 780    | 110 525   | 87 926                |
| 1987                            | :         | :         | :         | :         | :          | :          | :          | :          | :          | :          | :         | :                     |
| <b>Pernoctaciones</b>           |           |           |           |           |            |            |            |            |            |            |           | <b>Übernachtungen</b> |
| 1978                            | 309 264   | 308 335   | 915 792   | 1 554 343 | 2 545 874  | 2 724 290  | 3 808 155  | 4 205 448  | 3 415 465  | 2 041 593  | 534 766   | 387 756               |
| 1982                            | 310 824   | 340 727   | 629 414   | 2 146 727 | 3 154 729  | 3 681 855  | 4 396 587  | 4 775 242  | 3 955 164  | 2 335 313  | 416 329   | 298 976               |
| 1986                            | 237 569   | 239 644   | 769 459   | 2 038 202 | 4 378 411  | 4 943 622  | 5 767 864  | 6 451 649  | 5 240 926  | 3 047 123  | 346 762   | 246 939               |
| 1987                            | 404 032   | 239 343   | 411 458   | 2 210 678 | 4 404 974  | 5 075 205  | 6 076 163  | 6 639 206  | 5 275 906  | 2 977 366  | 405 977   | 250 924               |

## II.2.1

### Movimientos de clientes en hoteles y establecimientos asimilados

### Gäste in den Hotels und ähnlichen Betrieben

|                                 | J         | F          | M         | A         | M          | J          | J          | A          | S          | O         | N          | D                     |
|---------------------------------|-----------|------------|-----------|-----------|------------|------------|------------|------------|------------|-----------|------------|-----------------------|
| <b>España</b>                   |           |            |           |           |            |            |            |            |            |           |            |                       |
| <b>RESIDENTES EN EL PAIS</b>    |           |            |           |           |            |            |            |            |            |           |            | <b>INLÄNDER</b>       |
| <b>Llegadas</b>                 |           |            |           |           |            |            |            |            |            |           |            | <b>Ankünfte</b>       |
| 1978                            | 919 000   | 920 000    | 1 256 000 | 1 199 000 | 1 269 000  | 1 240 000  | 1 525 000  | 1 662 000  | 1 461 000  | 1 229 000 | 1 006 000  | 880 000               |
| 1982                            | 896 666   | 886 068    | 1 103 820 | 1 386 998 | 1 302 284  | 1 162 285  | 1 415 432  | 1 788 910  | 1 556 067  | 1 299 463 | 970 638    | 876 585               |
| 1986                            | 905 847   | 928 660    | 1 339 178 | 1 275 353 | 1 480 113  | 1 397 977  | 1 662 827  | 1 946 954  | 1 708 341  | 1 413 538 | 1 148 553  | 1 116 880             |
| 1987                            | 1 014 000 | 1 032 000  | 1 293 000 | 1 633 000 | 1 496 000  | 1 518 000  | 1 781 000  | 2 122 000  | 1 830 000  | 1 617 000 | 1 212 000  | 1 087 000             |
| <b>Pernoctaciones</b>           |           |            |           |           |            |            |            |            |            |           |            | <b>Übernachtungen</b> |
| 1978                            | 2 507 000 | 2 434 000  | 3 276 000 | 3 094 000 | 3 287 000  | 3 415 000  | 5 037 000  | 6 378 000  | 4 363 000  | 3 155 000 | 2 632 000  | 2 395 000             |
| 1982                            | 2 236 868 | 2 262 522  | 2 693 651 | 3 391 330 | 3 203 719  | 3 124 397  | 4 294 616  | 6 183 660  | 4 414 063  | 3 219 741 | 2 268 087  | 2 058 449             |
| 1986                            | 2 196 644 | 2 224 653  | 3 164 466 | 2 976 286 | 3 408 971  | 3 542 370  | 4 738 071  | 6 466 117  | 4 574 036  | 3 424 176 | 2 602 606  | 2 497 971             |
| 1987                            | 2 532 000 | 2 636 000  | 3 218 000 | 3 975 000 | 3 691 000  | 3 899 000  | 5 122 000  | 6 931 000  | 4 892 000  | 3 914 000 | 2 908 000  | 2 558 000             |
| <b>NO RESIDENTES EN EL PAIS</b> |           |            |           |           |            |            |            |            |            |           |            | <b>NICHT-INLÄNDER</b> |
| <b>Llegadas</b>                 |           |            |           |           |            |            |            |            |            |           |            | <b>Ankünfte</b>       |
| 1978                            | 475 000   | 500 000    | 692 000   | 1 007 000 | 1 248 000  | 1 214 000  | 1 757 000  | 1 781 000  | 1 459 000  | 951 000   | 608 000    | 486 000               |
| 1982                            | 417 000   | 427 000    | 569 000   | 894 000   | 1 272 000  | 1 208 000  | 1 490 000  | 1 601 000  | 1 426 000  | 1 025 000 | 455 000    | 400 000               |
| 1986                            | 504 093   | 503 621    | 779 139   | 995 068   | 1 584 900  | 1 474 457  | 1 754 192  | 1 901 966  | 1 693 038  | 1 281 682 | 587 408    | 527 766               |
| 1987                            | 547 000   | 554 000    | 734 000   | 1 218 000 | 1 624 000  | 1 557 000  | 1 714 000  | 1 942 000  | 1 672 000  | 1 348 000 | 634 000    | 574 000               |
| <b>Pernoctaciones</b>           |           |            |           |           |            |            |            |            |            |           |            | <b>Übernachtungen</b> |
| 1978                            | 3 479 000 | 3 564 000  | 4 194 000 | 5 531 000 | 7 310 000  | 8 424 000  | 12 124 000 | 12 805 000 | 9 883 000  | 5 349 000 | 3 498 000  | 3 221 000             |
| 1982                            | 2 963 000 | 2 955 000  | 3 538 000 | 4 562 000 | 7 404 000  | 9 311 000  | 11 499 000 | 11 786 000 | 10 337 000 | 6 847 000 | 2 851 000  | 2 638 000             |
| 1986                            | 3 596 452 | 3 506 769  | 4 185 716 | 4 776 939 | 9 224 604  | 10 285 187 | 12 451 430 | 12 976 386 | 11 501 898 | 8 575 688 | 3 468 956  | 3 147 702             |
| 1987                            | 3 899 000 | 3 882 000  | 4 441 000 | 5 934 000 | 10 003 000 | 11 031 000 | 12 347 000 | 13 035 000 | 11 752 000 | 8 934 000 | 3 792 000  | 3 393 000             |
| <b>France</b>                   |           |            |           |           |            |            |            |            |            |           |            |                       |
| <b>RESIDENTES EN EL PAIS</b>    |           |            |           |           |            |            |            |            |            |           |            | <b>INLÄNDER</b>       |
| <b>Llegadas</b>                 |           |            |           |           |            |            |            |            |            |           |            | <b>Ankünfte</b>       |
| 1978                            | :         | :          | :         | :         | :          | :          | :          | :          | :          | :         | :          | :                     |
| 1982                            | :         | 1 017 549  | :         | :         | 1 039 622  | :          | :          | 853 585    | :          | :         | 1 120 561  | :                     |
| 1986                            | :         | 8 108 362  | :         | :         | 10 788 042 | :          | :          | 12 887 846 | :          | :         | 8 404 681  | :                     |
| 1987                            | :         | 8 435 030  | :         | :         | 11 378 771 | :          | :          | 13 437 908 | :          | :         | 8 344 966  | :                     |
| <b>Pernoctaciones</b>           |           |            |           |           |            |            |            |            |            |           |            | <b>Übernachtungen</b> |
| 1978                            | :         | :          | :         | :         | :          | :          | :          | :          | :          | :         | :          | :                     |
| 1982                            | :         | 2 246 068  | :         | :         | 2 105 314  | :          | :          | 1 718 877  | :          | :         | 2 325 794  | :                     |
| 1986                            | :         | 16 085 331 | :         | :         | 20 643 651 | :          | :          | 30 372 820 | :          | :         | 14 598 458 | :                     |
| 1987                            | :         | 17 145 974 | :         | :         | 27 553 552 | :          | :          | 28 958 287 | :          | :         | 15 045 326 | :                     |
| <b>NO RESIDENTES EN EL PAIS</b> |           |            |           |           |            |            |            |            |            |           |            | <b>NICHT-INLÄNDER</b> |
| <b>Llegadas</b>                 |           |            |           |           |            |            |            |            |            |           |            | <b>Ankünfte</b>       |
| 1978                            | :         | :          | :         | :         | :          | :          | :          | :          | :          | :         | :          | :                     |
| 1982                            | :         | 1 073 093  | :         | :         | 1 713 681  | :          | :          | 1 923 807  | :          | :         | 1 376 059  | :                     |
| 1986                            | :         | 2 436 710  | :         | :         | 5 020 292  | :          | :          | 6 953 142  | :          | :         | 2 658 358  | :                     |
| 1987                            | :         | 1 859 428  | :         | :         | 5 383 758  | :          | :          | 7 332 336  | :          | :         | 2 848 891  | :                     |
| <b>Pernoctaciones</b>           |           |            |           |           |            |            |            |            |            |           |            | <b>Übernachtungen</b> |
| 1978                            | :         | :          | :         | :         | :          | :          | :          | :          | :          | :         | :          | :                     |
| 1982                            | :         | 2 842 021  | :         | :         | 4 522 259  | :          | :          | 5 096 308  | :          | :         | 3 518 205  | :                     |
| 1986                            | :         | 5 638 630  | :         | :         | 10 449 741 | :          | :          | 14 711 551 | :          | :         | 5 620 465  | :                     |
| 1987                            | :         | 4 560 357  | :         | :         | 10 943 247 | :          | :          | 14 663 335 | :          | :         | 6 240 282  | :                     |

## II.2.1

Movimientos de clientes en hoteles  
y establecimientos asimiladosGäste in den Hotels  
und ähnlichen Betrieben

|                                 | J         | F         | M         | A         | M         | J          | J          | A          | S          | O         | N         | D                                 |
|---------------------------------|-----------|-----------|-----------|-----------|-----------|------------|------------|------------|------------|-----------|-----------|-----------------------------------|
| <b>Ireland</b>                  |           |           |           |           |           |            |            |            |            |           |           |                                   |
| <b>RESIDENTES EN EL PAIS</b>    |           |           |           |           |           |            |            |            |            |           |           | <b>INLÄNDER</b>                   |
| <b>Llegadas</b>                 |           |           |           |           |           |            |            |            |            |           |           | <b>Ankünfte</b>                   |
| 1978                            | :         | :         | :         | :         | :         | :          | :          | :          | :          | :         | :         | :                                 |
| 1982                            | :         | :         | :         | :         | :         | :          | :          | :          | :          | :         | :         | :                                 |
| 1986                            | :         | :         | :         | :         | :         | :          | :          | :          | :          | :         | :         | :                                 |
| 1987                            | :         | :         | :         | :         | :         | :          | :          | :          | :          | :         | :         | :                                 |
| <b>Pernoctaciones</b>           |           |           |           |           |           |            |            |            |            |           |           | <b>Übernachtungen</b>             |
| 1978                            | :         | :         | :         | :         | :         | :          | :          | :          | :          | :         | :         | :                                 |
| 1982                            | :         | :         | :         | :         | :         | :          | :          | :          | :          | :         | :         | :                                 |
| 1986                            | :         | :         | :         | :         | :         | :          | :          | :          | :          | :         | :         | :                                 |
| 1987                            | :         | :         | :         | :         | :         | :          | :          | :          | :          | :         | :         | :                                 |
| <b>NO RESIDENTES EN EL PAIS</b> |           |           |           |           |           |            |            |            |            |           |           | <b>NICHT-INLÄNDER</b>             |
| <b>Llegadas</b>                 |           |           |           |           |           |            |            |            |            |           |           | <b>Ankünfte</b>                   |
| 1978                            | :         | :         | :         | :         | :         | :          | :          | :          | :          | :         | :         | :                                 |
| 1982                            | :         | 265 000   | :         | 125 000   | 141 300   | 190 300    | 313 200    | 278 200    | 173 900    | :         | 232 100   | :                                 |
| 1986                            | :         | 296 700   | :         | 120 200   | 163 300   | 212 200    | 321 800    | 270 400    | 193 000    | :         | 300 400   | :                                 |
| 1987                            | :         | :         | :         | :         | :         | :          | :          | :          | :          | :         | :         | :                                 |
| <b>Pernoctaciones</b>           |           |           |           |           |           |            |            |            |            |           |           | <b>Übernachtungen</b>             |
| 1978                            | :         | :         | :         | :         | :         | :          | :          | :          | :          | :         | :         | :                                 |
| 1982                            | :         | 2 655 900 | :         | 1 252 800 | 1 416 100 | 1 907 200  | 3 138 900  | 2 788 100  | 1 742 800  | :         | 2 326 200 | :                                 |
| 1986                            | :         | 2 962 000 | :         | 1 215 200 | 1 651 900 | 2 155 000  | 3 254 400  | 2 743 600  | 1 951 900  | :         | 3 037 900 | :                                 |
| 1987                            | :         | :         | :         | :         | :         | :          | :          | :          | :          | :         | :         | :                                 |
| <b>Italia</b>                   |           |           |           |           |           |            |            |            |            |           |           |                                   |
| <b>RESIDENTES EN EL PAIS</b>    |           |           |           |           |           |            |            |            |            |           |           | <b>INLÄNDER</b>                   |
| <b>Llegadas</b>                 |           |           |           |           |           |            |            |            |            |           |           | <b>Ankünfte</b>                   |
| 1978                            | 1 459 560 | 1 406 736 | 1 757 612 | 1 999 988 | 1 833 556 | 2 005 849  | 2 556 105  | 2 980 164  | 2 493 947  | 1 778 267 | 1 465 732 | 1 497 383                         |
| 1982                            | 1 626 960 | 1 727 724 | 1 998 222 | 2 497 009 | 2 434 651 | 2 457 101  | 2 722 646  | 3 498 545  | 2 701 720  | 2 031 497 | 1 523 242 | 1 571 032                         |
| 1986                            | 1 692 335 | 1 706 097 | 2 462 653 | 2 896 048 | 2 527 347 | 2 685 813  | 2 994 514  | 3 921 887  | 2 982 655  | 2 155 902 | 1 648 253 | 1 825 700                         |
| 1987                            | 1 675 481 | 1 791 226 | 2 164 170 | 2 966 172 | 2 673 591 | 2 795 716  | 3 127 820  | 4 016 159  | 3 090 218  | 2 211 607 | 1 700 418 | 1 883 304                         |
| <b>Pernoctaciones</b>           |           |           |           |           |           |            |            |            |            |           |           | <b>Übernachtungen</b>             |
| 1978                            | 4 952 039 | 4 876 872 | 5 425 688 | 5 336 272 | 5 448 271 | 8 540 764  | 15 346 206 | 20 552 496 | 9 535 611  | 5 331 151 | 4 154 887 | 4 489 754                         |
| 1982                            | 5 476 930 | 5 945 642 | 6 196 955 | 6 597 412 | 6 785 388 | 10 207 508 | 16 129 517 | 23 042 088 | 10 494 854 | 5 834 879 | 4 241 961 | 4 755 515                         |
| 1986                            | 5 524 917 | 6 276 754 | 7 314 756 | 7 099 066 | 6 753 332 | 10 552 360 | 17 494 682 | 24 539 025 | 11 077 176 | 6 040 457 | 4 242 830 | 5 118 418                         |
| 1987                            | 5 429 404 | 5 519 838 | 6 513 357 | 7 162 085 | 7 055 424 | 10 726 970 | 18 039 233 | 24 998 378 | 11 839 610 | 6 107 647 | 4 352 267 |                                   |
| <b>NO RESIDENTES EN EL PAIS</b> |           |           |           |           |           |            |            |            |            |           |           | <b>NON-RÉSIDENTS DANS LE PAYS</b> |
| <b>Llegadas</b>                 |           |           |           |           |           |            |            |            |            |           |           | <b>Ankünfte</b>                   |
| 1978                            | 420 259   | 449 282   | 881 546   | 886 530   | 1 273 812 | 1 238 525  | 1 986 650  | 1 824 328  | 1 548 093  | 1 037 542 | 451 699   | 447 623                           |
| 1982                            | 472 307   | 546 667   | 745 052   | 1 358 774 | 1 599 527 | 1 631 978  | 2 243 139  | 2 149 538  | 1 881 286  | 1 296 571 | 455 276   | 431 902                           |
| 1986                            | 472 047   | 581 672   | 1 127 231 | 1 119 304 | 1 783 369 | 1 583 521  | 2 012 684  | 2 023 918  | 2 017 562  | 1 405 193 | 549 990   | 488 538                           |
| 1987                            | 492 158   | 639 539   | 878 082   | 1 713 442 | 1 830 933 | 2 136 022  | 2 246 553  | 2 155 365  | 2 151 452  | 1 652 199 | 621 472   | 508 328                           |
| <b>Pernoctaciones</b>           |           |           |           |           |           |            |            |            |            |           |           | <b>Übernachtungen</b>             |
| 1978                            | 1 769 920 | 1 957 547 | 3 741 836 | 2 849 906 | 4 690 223 | 6 134 100  | 11 019 238 | 10 573 397 | 7 210 318  | 3 640 525 | 1 364 159 | 1 583 639                         |
| 1982                            | 2 012 188 | 2 281 812 | 2 839 363 | 4 732 731 | 5 459 651 | 8 276 159  | 11 985 697 | 11 324 496 | 8 450 459  | 4 378 715 | 1 357 882 | 1 506 427                         |
| 1986                            | 2 003 400 | 2 546 528 | 4 304 648 | 3 723 851 | 6 308 846 | 7 488 991  | 10 782 139 | 10 543 634 | 9 299 131  | 4 917 088 | 1 597 517 | 1 634 556                         |
| 1987                            | 2 028 639 | 2 548 723 | 3 531 834 | 5 589 622 | 6 279 054 | 9 608 466  | 11 276 252 | 10 445 127 | 9 677 575  | 5 681 699 | 1 832 932 | 1 693 911                         |

## II.2.1

### Movimientos de clientes en hoteles y establecimientos asimilados

### Gäste in den Hotels und ähnlichen Betrieben

|                                 | J       | F       | M       | A       | M       | J       | J       | A       | S       | O       | N       | D                                 |
|---------------------------------|---------|---------|---------|---------|---------|---------|---------|---------|---------|---------|---------|-----------------------------------|
| <b>Luxembourg</b>               |         |         |         |         |         |         |         |         |         |         |         |                                   |
| <b>RESIDENTES EN EL PAIS</b>    |         |         |         |         |         |         |         |         |         |         |         | <b>INLÄNDER</b>                   |
| <b>Llegadas</b>                 |         |         |         |         |         |         |         |         |         |         |         | <b>Ankünfte</b>                   |
| 1978                            | 585     | 686     | 783     | 967     | 990     | 1 020   | 986     | 1 038   | 955     | 903     | 864     | 1 111                             |
| 1982                            | 1 000   | 891     | 996     | 1 021   | 1 117   | 1 014   | 1 110   | 1 163   | 978     | 959     | 1 129   | 1 258                             |
| 1986                            | 687     | 736     | 830     | 1 067   | 1 124   | 1 025   | 931     | 1 141   | 949     | 1 111   | 1 123   | 1 077                             |
| 1987                            | 776     | 790     | 978     | 955     | 1 080   | 985     | 1 088   | 1 115   | 1 088   | 1 090   | 1 041   | 1 211                             |
| <b>Pernotaciones</b>            |         |         |         |         |         |         |         |         |         |         |         | <b>Übernachtungen</b>             |
| 1978                            | 824     | 1 249   | 1 681   | 2 700   | 4 170   | 4 827   | 3 564   | 5 535   | 4 854   | 3 564   | 1 888   | 2 048                             |
| 1982                            | 1 708   | 2 086   | 2 649   | 3 384   | 4 535   | 6 051   | 5 593   | 7 842   | 6 181   | 4 782   | 2 874   | 2 808                             |
| 1986                            | 1 678   | 2 257   | 3 525   | 5 020   | 5 386   | 6 152   | 6 456   | 7 387   | 6 697   | 7 429   | 5 532   | 3 984                             |
| 1987                            | 2 302   | 2 412   | 3 240   | 3 245   | 5 256   | 5 589   | 6 178   | 5 984   | 5 999   | 6 026   | 5 019   | 4 574                             |
| <b>NO RESIDENTES EN EL PAIS</b> |         |         |         |         |         |         |         |         |         |         |         | <b>NON-RÉSIDENTS DANS LE PAYS</b> |
| <b>Llegadas</b>                 |         |         |         |         |         |         |         |         |         |         |         | <b>Ankünfte</b>                   |
| 1978                            | 14 178  | 13 149  | 26 433  | 34 094  | 48 635  | 41 834  | 76 565  | 66 909  | 42 302  | 36 227  | 23 069  | 18 803                            |
| 1982                            | 13 956  | 18 383  | 21 298  | 40 801  | 46 629  | 39 952  | 69 049  | 65 971  | 45 819  | 36 953  | 21 323  | 16 811                            |
| 1986                            | 15 871  | 18 338  | 25 916  | 32 001  | 45 433  | 43 459  | 67 529  | 63 117  | 48 779  | 43 732  | 27 143  | 19 138                            |
| 1987                            | 17 638  | 20 222  | 22 788  | 40 408  | 45 474  | 48 014  | 63 916  | 61 702  | 46 982  | 44 645  | 29 611  | 22 388                            |
| <b>Pernotaciones</b>            |         |         |         |         |         |         |         |         |         |         |         | <b>Übernachtungen</b>             |
| 1978                            | 20 422  | 20 605  | 44 592  | 54 986  | 94 814  | 82 678  | 171 357 | 147 770 | 78 019  | 61 201  | 36 294  | 33 778                            |
| 1982                            | 22 346  | 30 679  | 35 390  | 72 267  | 92 251  | 80 468  | 168 069 | 151 996 | 93 606  | 64 758  | 37 718  | 32 843                            |
| 1986                            | 28 420  | 34 149  | 48 545  | 57 924  | 93 158  | 90 910  | 158 178 | 148 375 | 101 643 | 83 897  | 51 032  | 39 398                            |
| 1987                            | 32 594  | 37 058  | 42 530  | 74 033  | 91 266  | 98 564  | 142 378 | 135 584 | 96 745  | 85 844  | 56 821  | 47 868                            |
| <b>Nederland</b>                |         |         |         |         |         |         |         |         |         |         |         |                                   |
| <b>RESIDENTES EN EL PAIS</b>    |         |         |         |         |         |         |         |         |         |         |         | <b>INLÄNDER</b>                   |
| <b>Llegadas</b>                 |         |         |         |         |         |         |         |         |         |         |         | <b>Ankünfte</b>                   |
| 1978                            | 110 788 | 109 849 | 139 324 | 162 865 | 193 229 | 178 895 | 221 138 | 241 623 | 209 018 | 182 997 | 144 189 | 124 168                           |
| 1982                            | 109 870 | 120 354 | 139 864 | 164 898 | 200 162 | 196 072 | 218 608 | 236 071 | 223 979 | 178 310 | 140 712 | 124 248                           |
| 1986                            | 133 210 | 129 488 | 168 251 | 185 925 | 252 272 | 241 876 | 251 307 | 266 998 | 255 928 | 224 466 | 177 058 | 153 568                           |
| 1987                            | :       | :       | :       | :       | :       | :       | :       | :       | :       | :       | :       | :                                 |
| <b>Pernotaciones</b>            |         |         |         |         |         |         |         |         |         |         |         | <b>Übernachtungen</b>             |
| 1978                            | 192 288 | 191 908 | 254 448 | 308 811 | 446 071 | 472 748 | 692 886 | 661 484 | 489 818 | 335 432 | 240 290 | 235 848                           |
| 1982                            | 190 520 | 208 454 | 240 158 | 329 146 | 451 750 | 495 639 | 631 761 | 673 602 | 528 019 | 334 504 | 246 558 | 231 468                           |
| 1986                            | 227 055 | 227 980 | 294 916 | 337 331 | 512 801 | 555 954 | 683 816 | 982 731 | 568 782 | 431 328 | 299 147 | 323 798                           |
| 1987                            | :       | :       | :       | :       | :       | :       | :       | :       | :       | :       | :       | :                                 |
| <b>NO RESIDENTES EN EL PAIS</b> |         |         |         |         |         |         |         |         |         |         |         | <b>NON-RÉSIDENTS DANS LE PAYS</b> |
| <b>Llegadas</b>                 |         |         |         |         |         |         |         |         |         |         |         | <b>Ankünfte</b>                   |
| 1978                            | 124 347 | 120 895 | 188 705 | 296 487 | 314 661 | 252 855 | 308 624 | 312 103 | 257 712 | 212 057 | 159 275 | 115 408                           |
| 1982                            | 126 179 | 132 089 | 184 578 | 368 554 | 375 242 | 296 493 | 325 051 | 343 121 | 286 069 | 237 439 | 168 448 | 121 828                           |
| 1986                            | 136 973 | 149 348 | 224 483 | 330 412 | 395 702 | 292 426 | 324 991 | 364 292 | 307 952 | 259 554 | 198 931 | 149 048                           |
| 1987                            | :       | :       | :       | :       | :       | :       | :       | :       | :       | :       | :       | :                                 |
| <b>Pernotaciones</b>            |         |         |         |         |         |         |         |         |         |         |         | <b>Übernachtungen</b>             |
| 1978                            | 257 966 | 249 706 | 394 929 | 613 489 | 678 272 | 540 088 | 718 899 | 717 439 | 548 308 | 435 343 | 322 589 | 231 968                           |
| 1982                            | 257 717 | 260 854 | 372 187 | 776 590 | 796 037 | 637 218 | 726 796 | 803 727 | 608 196 | 479 645 | 329 240 | 237 208                           |
| 1986                            | 283 555 | 298 955 | 461 864 | 692 908 | 819 454 | 622 918 | 746 918 | 825 835 | 635 427 | 520 872 | 396 854 | 305 168                           |
| 1987                            | :       | :       | :       | :       | :       | :       | :       | :       | :       | :       | :       | :                                 |



## II.2.1

Movimientos de clientes en hoteles  
y establecimientos asimiladosGäste in den Hotels  
und ähnlichen Betrieben

|                                 | J         | F          | M         | A         | M          | J          | J          | A          | S          | O         | N          | D                                 |
|---------------------------------|-----------|------------|-----------|-----------|------------|------------|------------|------------|------------|-----------|------------|-----------------------------------|
| <b>Portugal</b>                 |           |            |           |           |            |            |            |            |            |           |            |                                   |
| <b>RESIDENTES EN EL PAIS</b>    |           |            |           |           |            |            |            |            |            |           |            | <b>INLÄNDER</b>                   |
| <b>Llegadas</b>                 |           |            |           |           |            |            |            |            |            |           |            | <b>Ankünfte</b>                   |
| 1978                            | 146 700   | 150 991    | 178 982   | 173 560   | 171 467    | 175 949    | 210 203    | 240 693    | 230 590    | 170 535   | 147 526    | 155 055                           |
| 1982                            | 161 061   | 168 921    | 190 172   | 196 770   | 198 377    | 197 147    | 235 697    | 255 363    | 239 426    | 195 165   | 157 612    | 159 606                           |
| 1986                            | 146 649   | 149 394    | 195 139   | 188 501   | 189 496    | 189 199    | 210 776    | 255 390    | 228 405    | 193 817   | 176 147    | 171 421                           |
| 1987                            | 162 759   | 172 819    | 195 397   | 214 838   | 214 986    | 210 327    | 232 695    | 282 491    | 245 342    | 219 511   | 183 955    | 183 957                           |
| <b>Pernoctaciones</b>           |           |            |           |           |            |            |            |            |            |           |            | <b>Übernachtungen</b>             |
| 1978                            | 516 836   | 504 075    | 556 597   | 525 144   | 531 418    | 591 626    | 773 385    | 986 663    | 832 228    | 536 318   | 469 837    | 463 119                           |
| 1982                            | 404 717   | 413 416    | 453 064   | 483 843   | 488 104    | 552 235    | 746 016    | 980 416    | 787 772    | 480 579   | 378 293    | 369 694                           |
| 1986                            | 298 841   | 310 293    | 404 365   | 394 221   | 413 887    | 457 977    | 589 793    | 797 739    | 633 336    | 417 536   | 353 745    | 345 109                           |
| 1987                            | 341 205   | 338 361    | 402 031   | 452 342   | 451 120    | 485 303    | 598 916    | 859 863    | 638 430    | 458 684   | 368 657    | 354 771                           |
| <b>NO RESIDENTES EN EL PAIS</b> |           |            |           |           |            |            |            |            |            |           |            | <b>NON-RÉSIDENTS DANS LE PAYS</b> |
| <b>Llegadas</b>                 |           |            |           |           |            |            |            |            |            |           |            | <b>Ankünfte</b>                   |
| 1978                            | 51 629    | 57 169     | 107 104   | 111 129   | 143 499    | 122 479    | 190 767    | 210 122    | 171 265    | 132 420   | 74 312     | 64 821                            |
| 1982                            | 71 334    | 78 739     | 123 096   | 174 835   | 197 058    | 176 575    | 234 657    | 261 264    | 220 848    | 187 582   | 94 750     | 72 225                            |
| 1986                            | 99 810    | 121 821    | 236 009   | 213 079   | 288 004    | 270 896    | 331 472    | 406 472    | 340 171    | 267 929   | 135 113    | 122 405                           |
| 1987                            | 107 822   | 124 739    | 192 285   | 287 745   | 325 850    | 300 443    | 346 235    | 429 436    | 370 620    | 303 352   | 160 432    | 122 159                           |
| <b>Pernoctaciones</b>           |           |            |           |           |            |            |            |            |            |           |            | <b>Übernachtungen</b>             |
| 1978                            | 298 164   | 310 396    | 491 417   | 475 858   | 621 514    | 611 494    | 924 414    | 995 612    | 806 232    | 585 017   | 367 465    | 308 945                           |
| 1982                            | 404 297   | 451 360    | 669 513   | 811 733   | 910 365    | 984 819    | 1 221 021  | 1 301 889  | 1 058 558  | 892 355   | 483 900    | 369 749                           |
| 1986                            | 596 023   | 689 382    | 1 081 170 | 994 992   | 1 377 753  | 1 508 538  | 1 770 532  | 1 965 345  | 1 677 237  | 1 363 879 | 692 243    | 566 526                           |
| 1987                            | 592 802   | 680 781    | 947 733   | 1 192 228 | 1 455 048  | 1 548 348  | 1 753 982  | 1 946 192  | 1 690 992  | 1 385 417 | 759 281    | 569 606                           |
| <b>United Kingdom</b>           |           |            |           |           |            |            |            |            |            |           |            |                                   |
| <b>RESIDENTES EN EL PAIS</b>    |           |            |           |           |            |            |            |            |            |           |            | <b>INLÄNDER</b>                   |
| <b>Llegadas</b>                 |           |            |           |           |            |            |            |            |            |           |            | <b>Ankünfte</b>                   |
| 1978                            | :         | :          | :         | :         | :          | :          | :          | :          | :          | :         | :          | :                                 |
| 1982                            | :         | :          | :         | :         | :          | :          | :          | :          | :          | :         | :          | :                                 |
| 1986                            | :         | :          | :         | :         | :          | :          | :          | :          | :          | :         | :          | :                                 |
| 1987                            | :         | :          | :         | :         | :          | :          | :          | :          | :          | :         | :          | :                                 |
| <b>Pernoctaciones</b>           |           |            |           |           |            |            |            |            |            |           |            | <b>Übernachtungen</b>             |
| 1978                            | 2 700 000 | 3 400 000  | 3 400 000 | 4 600 000 | 9 500 000  | 10 200 000 | 18 300 000 | 17 900 000 | 10 800 000 | 7 700 000 | 3 400 000  | 2 600 000                         |
| 1982                            | 2 500 000 | 5 200 000  | 4 400 000 | 4 300 000 | 7 200 000  | 12 300 000 | 13 300 000 | 17 000 000 | 12 100 000 | 5 200 000 | 3 300 000  | 3 300 000                         |
| 1986                            | 2 600 000 | 5 000 000  | 7 800 000 | 8 300 000 | 8 800 000  | 8 600 000  | 11 900 000 | 15 400 000 | 10 500 000 | 7 600 000 | 5 000 000  | 5 700 000                         |
| 1987                            | 3 700 000 | 4 000 000  | 3 900 000 | 6 600 000 | 9 200 000  | 10 200 000 | 14 100 000 | 13 000 000 | 10 300 000 | 7 400 000 | 5 000 000  | 5 700 000                         |
| <b>NO RESIDENTES EN EL PAIS</b> |           |            |           |           |            |            |            |            |            |           |            | <b>NON-RÉSIDENTS DANS LE PAYS</b> |
| <b>Llegadas</b>                 |           |            |           |           |            |            |            |            |            |           |            | <b>Ankünfte</b>                   |
| 1978                            | :         | :          | :         | :         | :          | :          | :          | :          | :          | :         | :          | :                                 |
| 1982                            | 789 000   | 578 000    | 646 000   | 1 071 000 | 1 034 000  | 1 069 000  | 1 471 000  | 1 629 000  | 1 155 000  | 943 000   | 661 000    | 592 000                           |
| 1986                            | 926 000   | 731 000    | 921 000   | 1 028 000 | 1 125 000  | 1 166 000  | 1 680 000  | 2 048 000  | 1 337 000  | 1 195 000 | 910 000    | 828 000                           |
| 1987                            | 1 031 000 | 672 000    | 917 000   | 1 304 000 | 1 295 000  | 1 419 000  | 1 869 000  | 2 210 000  | 1 497 000  | 1 338 000 | 940 000    | 954 000                           |
| <b>Pernoctaciones</b>           |           |            |           |           |            |            |            |            |            |           |            | <b>Übernachtungen</b>             |
| 1978                            | :         | :          | :         | :         | :          | :          | :          | :          | :          | :         | :          | :                                 |
| 1982                            | :         | 22 238 000 | :         | :         | 30 896 000 | :          | :          | 58 068 000 | :          | :         | 25 133 000 | :                                 |
| 1986                            | :         | 25 377 000 | :         | :         | 32 921 000 | :          | :          | 66 957 000 | :          | :         | 31 491 000 | :                                 |
| 1987                            | :         | :          | :         | :         | :          | :          | :          | :          | :          | :         | :          | :                                 |

II.2.2

Movimientos de clientes en los establecimientos de alojamiento complementarios

Gäste in den ergänzender Beherbergungsbetrieben

|  | J | F | M | A | M | J | J | A | S | O | N | D |
|--|---|---|---|---|---|---|---|---|---|---|---|---|
|--|---|---|---|---|---|---|---|---|---|---|---|---|

Belgique - België

RESIDENTES EN EL PAIS INLÄNDER

Llegadas Ankünfte

|      |   |   |   |   |   |   |   |   |   |   |   |   |
|------|---|---|---|---|---|---|---|---|---|---|---|---|
| 1978 | : | : | : | : | : | : | : | : | : | : | : | : |
| 1982 | : | : | : | : | : | : | : | : | : | : | : | : |
| 1986 | : | : | : | : | : | : | : | : | : | : | : | : |
| 1987 | : | : | : | : | : | : | : | : | : | : | : | : |

Pernoctaciones Übernachtungen

|      |         |         |         |           |           |           |           |           |           |         |         |         |
|------|---------|---------|---------|-----------|-----------|-----------|-----------|-----------|-----------|---------|---------|---------|
| 1978 | 137 521 | 144 042 | 602 092 | 470 509   | 1 436 436 | 1 749 045 | 6 206 618 | 4 669 913 | 1 028 235 | 266 257 | 228 248 | 274 621 |
| 1982 | 147 261 | 175 124 | 238 709 | 1 083 171 | 1 788 645 | 1 724 868 | 6 518 603 | 5 291 956 | 1 339 877 | 304 840 | 261 784 | 346 141 |
| 1986 | 199 341 | 236 535 | 311 858 | 955 578   | 1 718 943 | 1 978 732 | 6 272 284 | 5 154 617 | 1 403 927 | 424 702 | 312 795 | 435 641 |
| 1987 | 199 058 | 184 690 | 312 680 | 1 038 218 | 1 533 585 | 1 900 270 | 5 645 711 | 4 805 760 | 1 415 008 | 404 017 | 393 505 | 465 231 |

NO RESIDENTES EN EL PAIS NICHT-INLÄNDER

Llegadas Ankünfte

|      |   |   |   |   |   |   |   |   |   |   |   |   |
|------|---|---|---|---|---|---|---|---|---|---|---|---|
| 1978 | : | : | : | : | : | : | : | : | : | : | : | : |
| 1982 | : | : | : | : | : | : | : | : | : | : | : | : |
| 1986 | : | : | : | : | : | : | : | : | : | : | : | : |
| 1987 | : | : | : | : | : | : | : | : | : | : | : | : |

Pernoctaciones Übernachtungen

|      |         |         |         |         |         |         |           |           |         |         |         |         |
|------|---------|---------|---------|---------|---------|---------|-----------|-----------|---------|---------|---------|---------|
| 1978 | 15 971  | 17 227  | 56 698  | 45 366  | 215 627 | 327 196 | 1 179 647 | 726 901   | 173 645 | 48 663  | 15 487  | 27 581  |
| 1982 | 67 073  | 71 144  | 80 129  | 158 621 | 317 313 | 359 845 | 1 168 340 | 1 034 548 | 294 964 | 113 419 | 66 853  | 89 061  |
| 1986 | 122 255 | 124 208 | 133 488 | 138 247 | 411 232 | 427 210 | 1 333 172 | 1 083 830 | 330 681 | 186 920 | 97 948  | 134 181 |
| 1987 | 119 104 | 112 264 | 117 860 | 90 612  | 368 403 | 493 657 | 1 186 010 | 1 149 131 | 397 204 | 265 794 | 151 839 | 197 001 |

Danmark

RESIDENTES EN EL PAIS INLÄNDER

Llegadas Ankünfte

|      |   |   |   |   |   |   |   |   |   |   |   |   |
|------|---|---|---|---|---|---|---|---|---|---|---|---|
| 1978 | : | : | : | : | : | : | : | : | : | : | : | : |
| 1982 | : | : | : | : | : | : | : | : | : | : | : | : |
| 1986 | : | : | : | : | : | : | : | : | : | : | : | : |
| 1987 | : | : | : | : | : | : | : | : | : | : | : | : |

Pernoctaciones Übernachtungen

|      |   |         |   |         |         |           |           |           |         |   |         |
|------|---|---------|---|---------|---------|-----------|-----------|-----------|---------|---|---------|
| 1978 | : | 98 000  | : | 236 000 | 651 000 | 1 165 000 | 2 920 000 | 1 086 000 | 250 000 | : | 65 000  |
| 1982 | : | 46 000  | : | 269 000 | 778 000 | 1 162 000 | 3 418 000 | 1 241 000 | 294 000 | : | 81 000  |
| 1986 | : | 111 000 | : | 249 000 | 657 000 | 1 116 000 | 3 122 000 | 1 185 000 | 292 000 | : | 114 000 |
| 1987 | : | 83 000  | : | 304 000 | 631 000 | 1 112 000 | 2 968 000 | 1 043 000 | 312 000 | : | 130 000 |

NO RESIDENTES EN EL PAIS NICHT-INLÄNDER

Llegadas Ankünfte

|      |   |   |   |   |   |   |   |   |   |   |   |   |
|------|---|---|---|---|---|---|---|---|---|---|---|---|
| 1978 | : | : | : | : | : | : | : | : | : | : | : | : |
| 1982 | : | : | : | : | : | : | : | : | : | : | : | : |
| 1986 | : | : | : | : | : | : | : | : | : | : | : | : |
| 1987 | : | : | : | : | : | : | : | : | : | : | : | : |

Pernoctaciones Übernachtungen

|      |   |        |   |        |         |         |           |           |         |   |        |
|------|---|--------|---|--------|---------|---------|-----------|-----------|---------|---|--------|
| 1978 | : | 11 000 | : | 27 000 | 116 000 | 383 000 | 1 821 000 | 1 381 000 | 93 000  | : | 4 000  |
| 1982 | : | 3 000  | : | 47 000 | 167 000 | 476 000 | 2 218 000 | 1 390 000 | 109 000 | : | 9 000  |
| 1986 | : | 12 000 | : | 40 000 | 189 000 | 411 000 | 1 897 000 | 1 105 000 | 111 000 | : | 14 000 |
| 1987 | : | 5 000  | : | 57 000 | 142 000 | 422 000 | 1 656 000 | 885 000   | 101 000 | : | 21 000 |

## II.2.2

### Movimientos de clientes en los establecimientos de alojamiento complementarios

### Gäste in den ergänzenden Beherbergungsbetrieben

|                                 | J         | F         | M         | A         | M         | J         | J          | A          | S         | O         | N         | D                     |
|---------------------------------|-----------|-----------|-----------|-----------|-----------|-----------|------------|------------|-----------|-----------|-----------|-----------------------|
| <b>BR Deutschland</b>           |           |           |           |           |           |           |            |            |           |           |           |                       |
| <b>RESIDENTES EN EL PAIS</b>    |           |           |           |           |           |           |            |            |           |           |           | <b>INLÄNDER</b>       |
| <b>Llegadas</b>                 |           |           |           |           |           |           |            |            |           |           |           | <b>Ankünfte</b>       |
| 1978                            | 273 384   | 280 954   | 350 072   | 321 037   | 392 322   | 373 195   | 398 171    | 398 771    | 377 585   | 384 300   | 266 027   | 237 504               |
| 1982                            | 359 521   | 371 343   | 452 068   | 472 827   | 570 481   | 571 554   | 533 276    | 514 690    | 545 299   | 554 788   | 350 627   | 278 751               |
| 1986                            | 522 922   | 576 040   | 725 960   | 771 305   | 1 127 051 | 1 109 956 | 1 105 932  | 955 909    | 1 018 057 | 1 010 101 | 593 824   | 455 848               |
| 1987                            | 564 037   | 625 045   | 736 718   | 890 959   | 1 153 051 | 1 226 226 | 1 127 170  | 994 707    | 1 108 690 | 1 106 595 | 650 086   | 495 990               |
| <b>Pernoctaciones</b>           |           |           |           |           |           |           |            |            |           |           |           | <b>Übernachtungen</b> |
| 1978                            | 3 165 693 | 3 361 989 | 4 557 986 | 3 963 241 | 5 042 653 | 5 360 706 | 6 799 103  | 6 941 065  | 5 489 356 | 4 847 406 | 3 361 335 | 2 856 971             |
| 1982                            | 4 004 376 | 4 046 834 | 4 689 629 | 5 441 568 | 5 988 399 | 6 686 352 | 8 040 801  | 7 766 559  | 6 276 127 | 5 423 544 | 3 358 587 | 2 676 143             |
| 1986                            | 4 455 161 | 4 743 582 | 6 196 870 | 6 082 986 | 7 880 424 | 8 458 954 | 10 226 556 | 10 361 643 | 8 472 163 | 7 404 653 | 4 623 105 | 4 015 131             |
| 1987                            | 4 647 150 | 4 871 364 | 5 653 088 | 6 986 732 | 8 100 370 | 9 035 111 | 10 640 293 | 10 367 329 | 8 737 866 | 7 865 995 | 4 845 584 | 4 280 482             |
| <b>NO RESIDENTES EN EL PAIS</b> |           |           |           |           |           |           |            |            |           |           |           | <b>NICHT-INLÄNDER</b> |
| <b>Llegadas</b>                 |           |           |           |           |           |           |            |            |           |           |           | <b>Ankünfte</b>       |
| 1978                            | 6 146     | 10 340    | 9 052     | 13 642    | 16 291    | 19 007    | 49 190     | 26 296     | 14 500    | 17 155    | 4 171     | 8 502                 |
| 1982                            | 8 506     | 19 680    | 7 262     | 20 388    | 22 248    | 20 085    | 52 160     | 32 903     | 19 421    | 24 219    | 6 891     | 11 382                |
| 1986                            | 32 651    | 61 997    | 56 702    | 59 858    | 81 670    | 94 331    | 170 732    | 133 244    | 78 852    | 80 372    | 37 704    | 39 343                |
| 1987                            | 40 766    | 70 223    | 52 641    | 80 170    | 83 919    | 103 763   | 174 340    | 160 947    | 90 789    | 88 661    | 46 791    | 37 239                |
| <b>Pernoctaciones</b>           |           |           |           |           |           |           |            |            |           |           |           | <b>Übernachtungen</b> |
| 1978                            | 42 563    | 58 831    | 55 194    | 65 254    | 120 111   | 168 053   | 519 409    | 317 515    | 125 788   | 128 268   | 28 340    | 70 878                |
| 1982                            | 59 976    | 121 421   | 47 848    | 119 190   | 142 864   | 162 314   | 468 332    | 366 945    | 147 763   | 163 320   | 45 418    | 88 056                |
| 1986                            | 153 938   | 343 185   | 228 582   | 237 059   | 317 945   | 390 162   | 951 001    | 641 417    | 352 722   | 354 949   | 161 048   | 197 647               |
| 1987                            | 195 426   | 322 230   | 307 304   | 320 428   | 322 840   | 421 088   | 875 094    | 843 370    | 397 244   | 380 691   | 197 352   | 192 353               |
| <b>Ellas</b>                    |           |           |           |           |           |           |            |            |           |           |           |                       |
| <b>RESIDENTES EN EL PAIS</b>    |           |           |           |           |           |           |            |            |           |           |           | <b>INLÄNDER</b>       |
| <b>Llegadas</b>                 |           |           |           |           |           |           |            |            |           |           |           | <b>Ankünfte</b>       |
| 1978                            | 1         | 8         | 76        | 366       | 506       | 5 841     | 17 766     | 10 619     | 1 476     | 240       | 46        | 90                    |
| 1982                            | 7 079     | 6 663     | 7 353     | 9 903     | 11 320    | 24 347    | 71 707     | 63 994     | 20 397    | 7 672     | 6 677     | 6 714                 |
| 1986                            | 7 589     | 6 360     | 9 334     | 12 366    | 13 985    | 31 269    | 72 393     | 76 164     | 20 575    | 9 415     | 7 636     | 8 237                 |
| 1987                            | :         | :         | :         | :         | :         | :         | :          | :          | :         | :         | :         | :                     |
| <b>Pernoctaciones</b>           |           |           |           |           |           |           |            |            |           |           |           | <b>Übernachtungen</b> |
| 1978                            | 82        | 97        | 287       | 1 169     | 1 240     | 20 937    | 103 506    | 63 279     | 7 098     | 1 528     | 801       | 833                   |
| 1982                            | 15 411    | 15 175    | 16 621    | 24 415    | 28 846    | 66 687    | 342 337    | 291 566    | 88 727    | 19 621    | 16 274    | 15 943                |
| 1986                            | 21 983    | 21 177    | 28 580    | 38 796    | 40 519    | 91 345    | 367 295    | 400 885    | 88 811    | 26 221    | 21 408    | 22 302                |
| 1987                            | 572       | 293       | 331       | 1 006     | 6 959     | 42 689    | 263 779    | 193 731    | 17 604    | 1 043     | 293       | 176                   |
| <b>NO RESIDENTES EN EL PAIS</b> |           |           |           |           |           |           |            |            |           |           |           | <b>NICHT-INLÄNDER</b> |
| <b>Llegadas</b>                 |           |           |           |           |           |           |            |            |           |           |           | <b>Ankünfte</b>       |
| 1978                            | 282       | 334       | 2 680     | 8 965     | 26 701    | 46 348    | 186 992    | 209 284    | 55 334    | 11 713    | 1 868     | 555                   |
| 1982                            | 3 227     | 2 957     | 7 198     | 28 931    | 55 651    | 99 920    | 225 570    | 250 112    | 96 983    | 23 557    | 4 916     | 3 587                 |
| 1986                            | 4 197     | 3 259     | 10 443    | 29 380    | 69 611    | 107 218   | 224 851    | 281 673    | 111 703   | 34 750    | 5 538     | 4 171                 |
| 1987                            | :         | :         | :         | :         | :         | :         | :          | :          | :         | :         | :         | :                     |
| <b>Pernoctaciones</b>           |           |           |           |           |           |           |            |            |           |           |           | <b>Übernachtungen</b> |
| 1978                            | 565       | 990       | 5 418     | 17 587    | 65 462    | 122 525   | 595 537    | 621 238    | 145 310   | 24 215    | 4 473     | 1 502                 |
| 1982                            | 20 927    | 19 738    | 28 220    | 114 065   | 246 307   | 452 587   | 1 032 864  | 1 005 553  | 428 390   | 121 216   | 23 218    | 19 692                |
| 1986                            | 20 515    | 15 227    | 37 534    | 130 896   | 355 126   | 580 232   | 1 054 571  | 1 276 593  | 557 824   | 196 979   | 21 758    | 17 749                |
| 1987                            | 2 417     | 835       | 1 122     | 17 359    | 59 674    | 180 338   | 604 489    | 677 854    | 186 301   | 25 989    | 1 848     | 1 096                 |

## II.2.2

### Movimientos de clientes en los establecimientos de alojamiento complementarios

### Gäste in den ergänzenden Beherbergungsbetrieben

|                                 | J      | F      | M       | A       | M       | J       | J         | A         | S       | O       | N      | D                     |
|---------------------------------|--------|--------|---------|---------|---------|---------|-----------|-----------|---------|---------|--------|-----------------------|
| <b>España</b>                   |        |        |         |         |         |         |           |           |         |         |        |                       |
| <b>RESIDENTES EN EL PAIS</b>    |        |        |         |         |         |         |           |           |         |         |        | <b>INLÄNDER</b>       |
| <b>Llegadas</b>                 |        |        |         |         |         |         |           |           |         |         |        | <b>Ankünfte</b>       |
| 1978                            | 1 130  | 1 232  | 11 554  | 5 032   | 10 993  | 33 720  | 124 554   | 136 823   | 31 762  | 5 851   | 2 931  | 1 986                 |
| 1982                            | 4 056  | 4 118  | 6 106   | 23 803  | 26 472  | 58 836  | 162 263   | 264 814   | 45 854  | 11 151  | 6 048  | 2 572                 |
| 1986                            | 6 347  | 5 928  | 30 531  | 18 299  | 41 962  | 74 705  | 234 046   | 355 368   | 72 148  | 15 201  | 8 084  | 7 065                 |
| 1987                            | 6 441  | 6 902  | 13 989  | 54 880  | 50 890  | 69 454  | 293 735   | 405 095   | 88 266  | 15 565  | 9 868  | 7 779                 |
| <b>Pernoctaciones</b>           |        |        |         |         |         |         |           |           |         |         |        | <b>Übernachtungen</b> |
| 1978                            | 23 933 | 23 423 | 53 504  | 39 210  | 90 464  | 343 914 | 1 035 839 | 1 191 754 | 235 769 | 44 503  | 26 245 | 23 610                |
| 1982                            | 66 906 | 57 513 | 77 425  | 141 099 | 231 419 | 488 154 | 1 317 151 | 2 095 254 | 381 107 | 112 970 | 22 163 | 11 512                |
| 1986                            | 40 091 | 47 553 | 117 392 | 106 408 | 218 013 | 397 970 | 1 445 619 | 2 356 655 | 449 029 | 94 327  | 36 958 | 48 067                |
| 1987                            | 48 092 | 42 719 | 84 792  | 247 051 | 235 537 | 393 353 | 1 617 988 | 2 660 138 | 519 663 | 121 875 | 88 873 | 91 181                |
| <b>NO RESIDENTES EN EL PAIS</b> |        |        |         |         |         |         |           |           |         |         |        | <b>NICHT-INLÄNDER</b> |
| <b>Llegadas</b>                 |        |        |         |         |         |         |           |           |         |         |        | <b>Ankünfte</b>       |
| 1978                            | 2 900  | 3 506  | 8 318   | 12 585  | 22 680  | 64 289  | 267 278   | 260 486   | 70 176  | 10 373  | 4 315  | 1 896                 |
| 1982                            | 2 935  | 3 373  | 5 013   | 17 377  | 21 591  | 57 920  | 194 816   | 231 336   | 55 896  | 10 917  | 4 044  | 3 164                 |
| 1986                            | 5 541  | 5 255  | 10 170  | 16 257  | 28 460  | 58 959  | 230 275   | 258 537   | 71 195  | 14 259  | 6 447  | 6 027                 |
| 1987                            | 6 111  | 6 309  | 8 780   | 28 204  | 31 234  | 58 459  | 240 503   | 289 579   | 73 834  | 14 450  | 6 405  | 6 581                 |
| <b>Pernoctaciones</b>           |        |        |         |         |         |         |           |           |         |         |        | <b>Übernachtungen</b> |
| 1978                            | 31 227 | 35 534 | 52 841  | 62 640  | 121 178 | 412 629 | 2 184 215 | 1 906 876 | 378 970 | 59 904  | 38 656 | 15 962                |
| 1982                            | 36 793 | 34 413 | 39 805  | 76 048  | 100 976 | 328 609 | 1 496 539 | 1 495 381 | 303 769 | 68 196  | 38 691 | 34 422                |
| 1986                            | 63 769 | 66 057 | 69 730  | 80 631  | 139 462 | 309 886 | 1 495 171 | 1 431 171 | 348 228 | 85 689  | 60 156 | 71 618                |
| 1987                            | 78 941 | 87 097 | 88 067  | 142 008 | 158 690 | 331 417 | 1 547 703 | 1 722 156 | 419 607 | 98 304  | 66 865 | 83 736                |
| <b>France</b>                   |        |        |         |         |         |         |           |           |         |         |        |                       |
| <b>RESIDENTES EN EL PAIS</b>    |        |        |         |         |         |         |           |           |         |         |        | <b>INLÄNDER</b>       |
| <b>Llegadas</b>                 |        |        |         |         |         |         |           |           |         |         |        | <b>Ankünfte</b>       |
| 1978                            | :      | :      | :       | :       | :       | :       | :         | :         | :       | :       | :      | :                     |
| 1982                            | :      | :      | :       | :       | :       | :       | :         | :         | :       | :       | :      | :                     |
| 1986                            | :      | :      | :       | :       | :       | :       | :         | :         | :       | :       | :      | :                     |
| 1987                            | :      | :      | :       | :       | :       | :       | :         | :         | :       | :       | :      | :                     |
| <b>Pernoctaciones</b>           |        |        |         |         |         |         |           |           |         |         |        | <b>Übernachtungen</b> |
| 1978                            | :      | :      | :       | :       | :       | :       | :         | :         | :       | :       | :      | :                     |
| 1982                            | :      | :      | :       | :       | :       | :       | :         | :         | :       | :       | :      | :                     |
| 1986                            | :      | :      | :       | :       | :       | :       | :         | :         | :       | :       | :      | :                     |
| 1987                            | :      | :      | :       | :       | :       | :       | :         | :         | :       | :       | :      | :                     |
| <b>NO RESIDENTES EN EL PAIS</b> |        |        |         |         |         |         |           |           |         |         |        | <b>NICHT-INLÄNDER</b> |
| <b>Llegadas</b>                 |        |        |         |         |         |         |           |           |         |         |        | <b>Ankünfte</b>       |
| 1978                            | :      | :      | :       | :       | :       | :       | :         | :         | :       | :       | :      | :                     |
| 1982                            | :      | :      | :       | :       | :       | :       | :         | :         | :       | :       | :      | :                     |
| 1986                            | :      | :      | :       | :       | :       | :       | :         | :         | :       | :       | :      | :                     |
| 1987                            | :      | :      | :       | :       | :       | :       | :         | :         | :       | :       | :      | :                     |
| <b>Pernoctaciones</b>           |        |        |         |         |         |         |           |           |         |         |        | <b>Übernachtungen</b> |
| 1978                            | :      | :      | :       | :       | :       | :       | :         | :         | :       | :       | :      | :                     |
| 1982                            | :      | :      | :       | :       | :       | :       | :         | :         | :       | :       | :      | :                     |
| 1986                            | :      | :      | :       | :       | :       | :       | :         | :         | :       | :       | :      | :                     |
| 1987                            | :      | :      | :       | :       | :       | :       | :         | :         | :       | :       | :      | :                     |

## II.2.2

### Movimientos de clientes en los establecimientos de alojamiento complementarios

### Gäste in den ergänzenden Beherbergungsbetrieben

|                                 | J         | F         | M         | A         | M         | J         | J          | A          | S          | O         | N         | D                     |
|---------------------------------|-----------|-----------|-----------|-----------|-----------|-----------|------------|------------|------------|-----------|-----------|-----------------------|
| <b>Ireland</b>                  |           |           |           |           |           |           |            |            |            |           |           |                       |
| <b>RESIDENTES EN EL PAIS</b>    |           |           |           |           |           |           |            |            |            |           |           | <b>INLÄNDER</b>       |
| <b>Llegadas</b>                 |           |           |           |           |           |           |            |            |            |           |           | <b>Ankünfte</b>       |
| 1978                            | :         | :         | :         | :         | :         | :         | :          | :          | :          | :         | :         | :                     |
| 1982                            | :         | :         | :         | :         | :         | :         | :          | :          | :          | :         | :         | :                     |
| 1986                            | :         | :         | :         | :         | :         | :         | :          | :          | :          | :         | :         | :                     |
| 1987                            | :         | :         | :         | :         | :         | :         | :          | :          | :          | :         | :         | :                     |
| <b>Pernotaciones</b>            |           |           |           |           |           |           |            |            |            |           |           | <b>Übernachtungen</b> |
| 1978                            | :         | :         | :         | :         | :         | :         | :          | :          | :          | :         | :         | :                     |
| 1982                            | :         | :         | :         | :         | :         | :         | :          | :          | :          | :         | :         | :                     |
| 1986                            | :         | :         | :         | :         | :         | :         | :          | :          | :          | :         | :         | :                     |
| 1987                            | :         | :         | :         | :         | :         | :         | :          | :          | :          | :         | :         | :                     |
| <b>NO RESIDENTES EN EL PAIS</b> |           |           |           |           |           |           |            |            |            |           |           | <b>NICHT-INLÄNDER</b> |
| <b>Llegadas</b>                 |           |           |           |           |           |           |            |            |            |           |           | <b>Ankünfte</b>       |
| 1978                            | :         | :         | :         | :         | :         | :         | :          | :          | :          | :         | :         | :                     |
| 1982                            | :         | :         | :         | :         | :         | :         | :          | :          | :          | :         | :         | :                     |
| 1986                            | :         | :         | :         | :         | :         | :         | :          | :          | :          | :         | :         | :                     |
| 1987                            | :         | :         | :         | :         | :         | :         | :          | :          | :          | :         | :         | :                     |
| <b>Pernotaciones</b>            |           |           |           |           |           |           |            |            |            |           |           | <b>Übernachtungen</b> |
| 1978                            | :         | :         | :         | :         | :         | :         | :          | :          | :          | :         | :         | :                     |
| 1982                            | :         | :         | :         | :         | :         | :         | :          | :          | :          | :         | :         | :                     |
| 1986                            | :         | :         | :         | :         | :         | :         | :          | :          | :          | :         | :         | :                     |
| 1987                            | :         | :         | :         | :         | :         | :         | :          | :          | :          | :         | :         | :                     |
| <b>Italia</b>                   |           |           |           |           |           |           |            |            |            |           |           |                       |
| <b>RESIDENTES EN EL PAIS</b>    |           |           |           |           |           |           |            |            |            |           |           | <b>INLÄNDER</b>       |
| <b>Llegadas</b>                 |           |           |           |           |           |           |            |            |            |           |           | <b>Ankünfte</b>       |
| 1978                            | 192 943   | 187 155   | 231 532   | 204 520   | 224 779   | 709 066   | 1 968 020  | 2 240 069  | 645 395    | 172 684   | 152 425   | 341 509               |
| 1982                            | 61 765    | 66 379    | 59 212    | 128 565   | 153 033   | 433 360   | 961 559    | 1 195 903  | 255 748    | 75 125    | 45 963    | 93 812                |
| 1986                            | 77 343    | 77 962    | 137 739   | 138 438   | 199 777   | 485 727   | 1 079 581  | 1 556 957  | 313 266    | 92 326    | 50 953    | 122 028               |
| 1987                            | 85 504    | 78 256    | 82 247    | 194 744   | 195 561   | 465 061   | 1 111 526  | 1 525 640  | 313 093    | 89 840    | 61 873    | 119 351               |
| <b>Pernotaciones</b>            |           |           |           |           |           |           |            |            |            |           |           | <b>Übernachtungen</b> |
| 1978                            | 2 989 848 | 2 699 181 | 2 945 865 | 2 592 094 | 2 726 909 | 9 450 482 | 36 392 578 | 47 683 627 | 11 280 532 | 2 666 673 | 2 167 568 | 3 619 944             |
| 1982                            | 543 184   | 559 945   | 500 947   | 641 077   | 678 990   | 3 088 188 | 11 258 818 | 16 872 781 | 2 529 090  | 515 111   | 446 330   | 860 875               |
| 1986                            | 993 581   | 949 629   | 1 178 296 | 1 119 134 | 1 177 732 | 3 712 867 | 12 247 296 | 19 527 188 | 3 203 585  | 908 750   | 611 979   | 1 152 912             |
| 1987                            | 941 619   | 838 917   | 868 300   | 1 096 503 | 1 204 095 | 3 442 745 | 11 974 000 | 18 549 202 | 3 197 215  | 857 533   | 572 836   | 1 096 813             |
| <b>NO RESIDENTES EN EL PAIS</b> |           |           |           |           |           |           |            |            |            |           |           | <b>NICHT-INLÄNDER</b> |
| <b>Llegadas</b>                 |           |           |           |           |           |           |            |            |            |           |           | <b>Ankünfte</b>       |
| 1978                            | 38 760    | 53 667    | 98 390    | 59 630    | 149 075   | 295 169   | 961 037    | 802 024    | 256 409    | 70 562    | 17 889    | 45 716                |
| 1982                            | 9 933     | 16 247    | 23 653    | 86 765    | 148 180   | 283 439   | 828 939    | 660 801    | 243 421    | 60 056    | 20 659    | 10 074                |
| 1986                            | 25 751    | 38 248    | 105 160   | 85 217    | 259 548   | 330 719   | 884 419    | 822 882    | 338 876    | 88 193    | 16 303    | 17 946                |
| 1987                            | 16 372    | 25 032    | 33 137    | 172 687   | 173 182   | 503 800   | 908 642    | 816 000    | 356 954    | 97 708    | 27 832    | 20 430                |
| <b>Pernotaciones</b>            |           |           |           |           |           |           |            |            |            |           |           | <b>Übernachtungen</b> |
| 1978                            | 472 326   | 508 434   | 899 762   | 419 629   | 1 095 914 | 2 693 431 | 10 179 412 | 9 907 141  | 2 935 449  | 567 963   | 205 911   | 393 280               |
| 1982                            | 66 731    | 84 133    | 91 777    | 334 620   | 596 451   | 2 019 848 | 6 793 031  | 6 100 008  | 1 797 165  | 279 227   | 65 207    | 45 208                |
| 1986                            | 222 469   | 268 956   | 597 178   | 449 364   | 1 288 046 | 2 092 584 | 6 929 314  | 6 775 883  | 2 793 747  | 492 144   | 111 992   | 125 470               |
| 1987                            | 133 878   | 169 308   | 212 099   | 771 547   | 816 737   | 3 103 309 | 6 810 271  | 6 378 727  | 2 605 753  | 518 012   | 149 274   | 126 044               |

## II.2.2

### Movimientos de clientes en los establecimientos de alojamiento complementarios

### Gäste in den ergänzenden Beherbergungsbetrieben

|                                 | J      | F      | M      | A         | M         | J         | J          | A          | S         | O      | N      | D                     |
|---------------------------------|--------|--------|--------|-----------|-----------|-----------|------------|------------|-----------|--------|--------|-----------------------|
| <b>Luxembourg</b>               |        |        |        |           |           |           |            |            |           |        |        |                       |
| <b>RESIDENTES EN EL PAIS</b>    |        |        |        |           |           |           |            |            |           |        |        | <b>INLÄNDER</b>       |
| <b>Llegadas</b>                 |        |        |        |           |           |           |            |            |           |        |        | <b>Ankünfte</b>       |
| 1978                            | 549    | 740    | 511    | 2 137     | 2 237     | 1 908     | 2 354      | 1 506      | 549       | 943    | 695    | 565                   |
| 1982                            | 243    | 418    | 816    | 2 700     | 2 327     | 1 725     | 2 011      | 1 485      | 974       | 1 108  | 1 181  | 776                   |
| 1986                            | 601    | 894    | 993    | 1 820     | 2 525     | 1 691     | 2 795      | 1 573      | 1 042     | 1 277  | 1 303  | 715                   |
| 1987                            | 924    | 633    | 731    | 2 386     | 2 366     | 2 256     | 3 026      | 1 521      | 1 015     | 1 063  | 1 407  | 764                   |
| <b>Pernoctaciones</b>           |        |        |        |           |           |           |            |            |           |        |        | <b>Übernachtungen</b> |
| 1978                            | 1 756  | 2 509  | 4 074  | 23 063    | 44 295    | 36 974    | 22 668     | 17 883     | 9 423     | 2 787  | 1 331  | 1 205                 |
| 1982                            | 3 343  | 6 735  | 8 515  | 32 985    | 48 152    | 30 343    | 24 640     | 20 248     | 9 121     | 6 915  | 6 959  | 5 051                 |
| 1986                            | 5 566  | 6 543  | 4 777  | 11 416    | 28 144    | 28 935    | 32 881     | 26 807     | 11 477    | 7 424  | 6 998  | 6 630                 |
| 1987                            | 4 136  | 3 467  | 4 859  | 17 479    | 35 692    | 35 789    | 33 895     | 25 818     | 13 002    | 10 049 | 8 381  | 8 052                 |
| <b>NO RESIDENTES EN EL PAIS</b> |        |        |        |           |           |           |            |            |           |        |        | <b>NICHT-INLÄNDER</b> |
| <b>Llegadas</b>                 |        |        |        |           |           |           |            |            |           |        |        | <b>Ankünfte</b>       |
| 1978                            | 662    | 856    | 9 039  | 14 647    | 25 427    | 26 316    | 115 506    | 62 264     | 9 966     | 6 743  | 1 469  | 1 852                 |
| 1982                            | 325    | 1 248  | 2 621  | 17 450    | 36 432    | 24 568    | 116 353    | 68 424     | 13 064    | 6 725  | 1 455  | 1 545                 |
| 1986                            | 627    | 1 329  | 5 205  | 7 838     | 27 357    | 26 089    | 96 135     | 48 064     | 8 481     | 7 357  | 1 456  | 1 601                 |
| 1987                            | 919    | 1 510  | 1 592  | 17 933    | 21 637    | 28 837    | 99 146     | 54 206     | 10 920    | 6 929  | 1 718  | 1 705                 |
| <b>Pernoctaciones</b>           |        |        |        |           |           |           |            |            |           |        |        | <b>Übernachtungen</b> |
| 1978                            | 1 547  | 2 530  | 19 551 | 40 841    | 118 446   | 103 939   | 666 311    | 339 751    | 34 833    | 20 315 | 3 785  | 7 034                 |
| 1982                            | 1 086  | 4 980  | 6 899  | 59 505    | 126 431   | 101 592   | 636 975    | 397 329    | 51 386    | 22 325 | 4 670  | 7 537                 |
| 1986                            | 1 959  | 5 453  | 15 053 | 27 958    | 112 096   | 106 788   | 572 212    | 263 841    | 35 451    | 27 613 | 5 660  | 10 406                |
| 1987                            | 1 972  | 4 603  | 6 982  | 63 176    | 90 937    | 198 420   | 524 838    | 326 380    | 46 861    | 27 596 | 9 404  | 11 019                |
| <b>Nederland</b>                |        |        |        |           |           |           |            |            |           |        |        |                       |
| <b>RESIDENTES EN EL PAIS</b>    |        |        |        |           |           |           |            |            |           |        |        | <b>INLÄNDER</b>       |
| <b>Llegadas</b>                 |        |        |        |           |           |           |            |            |           |        |        | <b>Ankünfte</b>       |
| 1978                            | 680    | 432    | 649    | 570 688   | 930 310   | 972 775   | 1 474 912  | 1 145 719  | 681 118   | 761    | 692    | 572                   |
| 1982                            | 651    | 607    | 915    | 718 111   | 1 390 323 | 1 360 436 | 2 046 245  | 1 891 932  | 939 306   | 774    | 479    | 504                   |
| 1986                            | 561    | 659    | 667    | 673 927   | 1 313 998 | 1 572 783 | 2 208 024  | 1 704 076  | 986 755   | 572    | 574    | 492                   |
| 1987                            | :      | :      | :      | :         | :         | :         | :          | :          | :         | :      | :      | :                     |
| <b>Pernoctaciones</b>           |        |        |        |           |           |           |            |            |           |        |        | <b>Übernachtungen</b> |
| 1978                            | 2 246  | 1 298  | 1 419  | 2 783 004 | 5 361 647 | 6 008 789 | 13 217 779 | 8 797 407  | 3 757 254 | 1 914  | 1 511  | 1 500                 |
| 1982                            | 1 903  | 1 255  | 1 482  | 2 944 068 | 6 389 289 | 6 653 128 | 17 712 015 | 16 037 269 | 4 504 696 | 1 832  | 922    | 1 099                 |
| 1986                            | 1 553  | 2 228  | 2 065  | 2 893 872 | 6 219 049 | 7 343 989 | 18 336 052 | 13 228 050 | 4 668 769 | 1 490  | 1 172  | 1 244                 |
| 1987                            | :      | :      | :      | :         | :         | :         | :          | :          | :         | :      | :      | :                     |
| <b>NO RESIDENTES EN EL PAIS</b> |        |        |        |           |           |           |            |            |           |        |        | <b>NICHT-INLÄNDER</b> |
| <b>Llegadas</b>                 |        |        |        |           |           |           |            |            |           |        |        | <b>Ankünfte</b>       |
| 1978                            | 5 146  | 4 633  | 12 857 | 89 076    | 152 948   | 158 878   | 315 951    | 255 799    | 93 470    | 10 342 | 6 684  | 7 398                 |
| 1982                            | 6 253  | 7 504  | 9 633  | 144 787   | 199 872   | 220 440   | 407 157    | 375 630    | 125 211   | 12 403 | 7 186  | 9 072                 |
| 1986                            | 5 124  | 6 574  | 8 536  | 111 098   | 264 021   | 253 493   | 389 162    | 425 672    | 155 319   | 9 011  | 6 294  | 6 939                 |
| 1987                            | :      | :      | :      | :         | :         | :         | :          | :          | :         | :      | :      | :                     |
| <b>Pernoctaciones</b>           |        |        |        |           |           |           |            |            |           |        |        | <b>Übernachtungen</b> |
| 1978                            | 16 233 | 12 593 | 33 554 | 241 444   | 459 920   | 497 143   | 1 253 244  | 1 052 929  | 285 481   | 26 067 | 17 562 | 17 982                |
| 1982                            | 16 315 | 15 336 | 21 946 | 414 204   | 586 179   | 733 430   | 2 178 988  | 1 866 529  | 410 002   | 28 519 | 15 492 | 16 246                |
| 1986                            | 12 157 | 14 563 | 18 175 | 380 003   | 915 056   | 951 269   | 1 859 936  | 2 303 547  | 642 729   | 20 121 | 14 047 | 13 343                |
| 1987                            | :      | :      | :      | :         | :         | :         | :          | :          | :         | :      | :      | :                     |

## II.2.2

### Movimientos de clientes en los establecimientos de alojamiento complementarios

### Gäste in den ergänzenden Beherbergungsbetrieben

|  | J | F | M | A | M | J | J | A | S | O | N | D |
|--|---|---|---|---|---|---|---|---|---|---|---|---|
|--|---|---|---|---|---|---|---|---|---|---|---|---|

#### Portugal

##### RESIDENTES EN EL PAIS

##### INLÄNDER

| Llegadas      |        |        |         |         |         |         |           |           |           |         |        | Ankünfte       |
|---------------|--------|--------|---------|---------|---------|---------|-----------|-----------|-----------|---------|--------|----------------|
| 1978          | 5 136  | 5 047  | 8 141   | 14 705  | 18 895  | 41 260  | 120 095   | 134 790   | 67 432    | 14 116  | 7 849  | 6 268          |
| 1982          | 10 084 | 12 325 | 17 677  | 29 686  | 52 573  | 76 059  | 200 985   | 247 089   | 98 268    | 26 023  | 15 487 | 11 471         |
| 1986          | 9 639  | 12 452 | 21 135  | 24 359  | 39 776  | 76 830  | 185 201   | 360 986   | 111 346   | 28 871  | 17 253 | 13 649         |
| 1987          | 12 406 | 14 159 | 19 534  | 34 064  | 43 826  | 75 045  | 175 908   | 248 819   | 96 781    | 24 833  | 14 238 | 13 302         |
| Pernotaciones |        |        |         |         |         |         |           |           |           |         |        | Übernachtungen |
| 1978          | 39 058 | 38 415 | 50 323  | 79 988  | 120 083 | 308 149 | 1 035 095 | 1 775 489 | 790 894   | 124 067 | 76 692 | 57 031         |
| 1982          | 66 661 | 65 362 | 91 335  | 158 891 | 361 696 | 562 869 | 1 686 742 | 2 737 919 | 1 013 619 | 178 416 | 80 509 | 61 421         |
| 1986          | 48 973 | 81 636 | 136 637 | 170 353 | 292 488 | 516 028 | 1 248 084 | 2 195 000 | 1 025 492 | 180 463 | 84 727 | 60 228         |
| 1987          | 63 417 | 86 699 | 129 184 | 165 524 | 288 776 | 535 159 | 1 313 931 | 1 973 792 | 820 494   | 184 831 | 88 139 | 66 044         |

##### NO RESIDENTES EN EL PAIS

##### NICHT-INLÄNDER

| Llegadas      |        |        |        |        |        |         |         |           |         |        |        | Ankünfte       |
|---------------|--------|--------|--------|--------|--------|---------|---------|-----------|---------|--------|--------|----------------|
| 1978          | 886    | 1 346  | 4 854  | 6 673  | 11 612 | 19 734  | 96 084  | 114 880   | 30 229  | 6 997  | 3 564  | 1 589          |
| 1982          | 2 638  | 3 325  | 7 857  | 19 942 | 21 387 | 39 324  | 145 578 | 181 796   | 56 015  | 15 053 | 5 656  | 2 959          |
| 1986          | 2 845  | 3 628  | 13 964 | 14 267 | 28 316 | 51 093  | 223 581 | 274 108   | 77 836  | 19 019 | 5 707  | 3 804          |
| 1987          | 3 114  | 3 961  | 8 996  | 27 349 | 29 412 | 58 359  | 220 565 | 291 722   | 86 108  | 18 301 | 6 066  | 3 533          |
| Pernotaciones |        |        |        |        |        |         |         |           |         |        |        | Übernachtungen |
| 1978          | 4 443  | 5 256  | 13 203 | 18 312 | 31 750 | 55 016  | 305 735 | 392 766   | 100 617 | 24 076 | 12 653 | 7 968          |
| 1982          | 30 434 | 28 312 | 41 659 | 67 627 | 79 901 | 138 738 | 527 934 | 1 086 462 | 177 586 | 54 121 | 34 922 | 30 829         |
| 1986          | 26 043 | 26 444 | 50 045 | 47 128 | 81 133 | 160 164 | 690 271 | 919 742   | 267 269 | 66 438 | 30 463 | 28 445         |
| 1987          | 27 711 | 29 869 | 43 864 | 82 433 | 89 735 | 184 154 | 704 899 | 1 006 641 | 264 017 | 74 860 | 45 065 | 34 208         |

#### United Kingdom

##### RESIDENTES EN EL PAIS

##### INLÄNDER

| Llegadas      |            |            |            |            |            |            |            |             |            |            |            | Ankünfte       |
|---------------|------------|------------|------------|------------|------------|------------|------------|-------------|------------|------------|------------|----------------|
| 1978          | :          | :          | :          | :          | :          | :          | :          | :           | :          | :          | :          | :              |
| 1982          | :          | :          | :          | :          | :          | :          | :          | :           | :          | :          | :          | :              |
| 1986          | :          | :          | :          | :          | :          | :          | :          | :           | :          | :          | :          | :              |
| 1987          | :          | :          | :          | :          | :          | :          | :          | :           | :          | :          | :          | :              |
| Pernotaciones |            |            |            |            |            |            |            |             |            |            |            | Übernachtungen |
| 1978          | 10 000 000 | 14 000 000 | 29 000 000 | 18 000 000 | 35 000 000 | 47 000 000 | 80 000 000 | 101 000 000 | 38 000 000 | 18 000 000 | 12 000 000 | 32 000 000     |
| 1982          | 13 000 000 | 16 000 000 | 17 000 000 | 34 000 000 | 38 000 000 | 37 000 000 | 70 000 000 | 89 000 000  | 37 000 000 | 19 000 000 | 13 000 000 | 34 000 000     |
| 1986          | 7 000 000  | 15 000 000 | 24 000 000 | 17 000 000 | 32 000 000 | 42 000 000 | 70 000 000 | 87 000 000  | 36 000 000 | 28 000 000 | 16 000 000 | 40 000 000     |
| 1987          | 14 800 000 | 15 500 000 | 15 500 000 | 33 000 000 | 36 400 000 | 35 100 000 | 65 500 000 | 72 500 000  | 37 900 000 | 23 100 000 | 15 600 000 | 39 500 000     |

##### NO RESIDENTES EN EL PAIS

##### NICHT-INLÄNDER

| Llegadas      |   |   |   |   |   |   |   |   |   |   |   | Ankünfte       |
|---------------|---|---|---|---|---|---|---|---|---|---|---|----------------|
| 1978          | : | : | : | : | : | : | : | : | : | : | : | :              |
| 1982          | : | : | : | : | : | : | : | : | : | : | : | :              |
| 1986          | : | : | : | : | : | : | : | : | : | : | : | :              |
| 1987          | : | : | : | : | : | : | : | : | : | : | : | :              |
| Pernotaciones |   |   |   |   |   |   |   |   |   |   |   | Übernachtungen |
| 1978          | : | : | : | : | : | : | : | : | : | : | : | :              |
| 1982          | : | : | : | : | : | : | : | : | : | : | : | :              |
| 1986          | : | : | : | : | : | : | : | : | : | : | : | :              |
| 1987          | : | : | : | : | : | : | : | : | : | : | : | :              |





Movimiento de huéspedes no residentes  
en establecimientos de alojamiento

Nicht-inländische Gäste  
in Beherbergungsbetrieben



## III.1.1

Llegadas y pernoctaciones de clientes  
no residentes en el país en  
hoteles y establecimientos asimiladosAnkünfte und Übernachtungen von  
nicht-inländischen Gästen in  
Hotels und ähnlichen Betrieben

## Belgique - België

|                           | 1980             | 1981             | 1982             | 1983             | 1984             | 1985             | 1986             | 1987             |
|---------------------------|------------------|------------------|------------------|------------------|------------------|------------------|------------------|------------------|
| <b>LLEGADAS</b>           |                  |                  |                  |                  |                  |                  |                  |                  |
| Belgique - België         | :                | :                | :                | :                | :                | :                | :                | :                |
| Danmark                   | :                | :                | :                | :                | :                | :                | :                | :                |
| BR Deutschland            | :                | :                | :                | :                | :                | :                | :                | :                |
| Ellas                     | :                | :                | :                | :                | :                | :                | :                | :                |
| España                    | :                | :                | :                | :                | :                | :                | :                | :                |
| France                    | :                | :                | :                | :                | :                | :                | :                | :                |
| Irland                    | :                | :                | :                | :                | :                | :                | :                | :                |
| Italia                    | :                | :                | :                | :                | :                | :                | :                | :                |
| Luxembourg                | :                | :                | :                | :                | :                | :                | :                | :                |
| Nederland                 | :                | :                | :                | :                | :                | :                | :                | :                |
| Portugal                  | :                | :                | :                | :                | :                | :                | :                | :                |
| United Kingdom            | :                | :                | :                | :                | :                | :                | :                | :                |
| - EUR 12                  | :                | :                | :                | :                | :                | :                | :                | :                |
| - Estados Unidos          | :                | :                | :                | :                | :                | :                | :                | :                |
| - Japón                   | :                | :                | :                | :                | :                | :                | :                | :                |
| - Canadá                  | :                | :                | :                | :                | :                | :                | :                | :                |
| - Turquía                 | :                | :                | :                | :                | :                | :                | :                | :                |
| - Australia/Nueva Zelanda | :                | :                | :                | :                | :                | :                | :                | :                |
| - Otros países OCDE       | :                | :                | :                | :                | :                | :                | :                | :                |
| de los cuales: Austria    | :                | :                | :                | :                | :                | :                | :                | :                |
| Finlandia                 | :                | :                | :                | :                | :                | :                | :                | :                |
| Islandia                  | :                | :                | :                | :                | :                | :                | :                | :                |
| Noruega                   | :                | :                | :                | :                | :                | :                | :                | :                |
| Suecia                    | :                | :                | :                | :                | :                | :                | :                | :                |
| Suiza                     | :                | :                | :                | :                | :                | :                | :                | :                |
| Yugoslavia                | :                | :                | :                | :                | :                | :                | :                | :                |
| Total OCDE                | :                | :                | :                | :                | :                | :                | :                | :                |
| - CAEM                    | :                | :                | :                | :                | :                | :                | :                | :                |
| - Zona chino-soviética    | :                | :                | :                | :                | :                | :                | :                | :                |
| - Zona OPEP               | :                | :                | :                | :                | :                | :                | :                | :                |
| - ACP                     | :                | :                | :                | :                | :                | :                | :                | :                |
| - Otros países            | :                | :                | :                | :                | :                | :                | :                | :                |
| de los cuales: Egipto     | :                | :                | :                | :                | :                | :                | :                | :                |
| Sudáfrica                 | :                | :                | :                | :                | :                | :                | :                | :                |
| Méjico                    | :                | :                | :                | :                | :                | :                | :                | :                |
| Brasil                    | :                | :                | :                | :                | :                | :                | :                | :                |
| Argentina                 | :                | :                | :                | :                | :                | :                | :                | :                |
| Otros                     | :                | :                | :                | :                | :                | :                | :                | :                |
| <b>TOTAL</b>              | :                | :                | :                | :                | :                | :                | :                | :                |
| <b>PERNOCTACIONES</b>     |                  |                  |                  |                  |                  |                  |                  |                  |
| Belgique - België         | :                | :                | :                | :                | :                | :                | :                | :                |
| Danmark                   | 45 517           | 46 115           | 47 829           | 47 774           | 53 006           | 53 395           | 57 146           | 65 140           |
| BR Deutschland            | 669 701          | 649 533          | 706 318          | 720 855          | 745 012          | 746 951          | 761 452          | 779 267          |
| Ellas                     | 45 430           | 53 338           | 61 420           | 61 682           | 60 104           | 62 895           | 55 617           | 56 945           |
| España                    | 102 223          | 97 006           | 100 447          | 102 743          | 105 962          | 145 941          | 150 442          | 160 407          |
| France                    | 545 782          | 527 133          | 569 032          | 483 221          | 529 427          | 576 834          | 592 496          | 605 911          |
| Irland                    | 26 888           | 35 347           | 28 246           | 31 985           | 30 344           | 28 283           | 28 357           | 27 246           |
| Italia                    | 186 173          | 184 815          | 185 070          | 199 358          | 208 770          | 219 867          | 217 880          | 239 610          |
| Luxembourg                | 69 373           | 64 129           | 72 260           | 71 880           | 76 238           | 76 980           | 79 543           | 81 725           |
| Nederland                 | 487 263          | 456 186          | 521 146          | 610 434          | 661 794          | 858 740          | 676 711          | 713 346          |
| Portugal                  | 40 601           | 36 440           | 38 693           | 40 052           | 37 712           | 42 695           | 49 710           | 50 325           |
| United Kingdom            | 860 034          | 896 910          | 963 657          | 1 061 482        | 1 050 746        | 1 050 809        | 976 216          | 906 235          |
| - EUR 12                  | <b>3 078 985</b> | <b>3 046 952</b> | <b>3 294 118</b> | <b>3 431 466</b> | <b>3 559 115</b> | <b>3 663 390</b> | <b>3 645 570</b> | <b>3 686 157</b> |
| - USA                     | 464 660          | 464 519          | 543 930          | 581 661          | 688 637          | 771 965          | 600 249          | 538 924          |
| - Japan                   | 67 824           | 81 467           | 79 160           | 72 338           | 85 085           | 94 191           | 95 327           | 106 398          |
| - Kanada                  | 51 136           | 48 099           | 49 372           | 56 911           | 74 849           | 92 732           | 72 702           | 76 131           |
| - Türkei                  | 15 544           | 12 866           | 12 733           | 17 551           | 16 265           | 15 347           | 15 431           | 16 446           |
| - Australien/Neuseeland   | 21 018           | 18 197           | 19 190           | 17 128           | 26 600           | 27 156           | 26 632           | 24 619           |
| - Sonstige OECD-Länder    | 204 384          | 204 075          | 216 486          | 224 599          | 237 734          | 256 190          | 257 489          | 278 552          |
| darunter: Österreich      | 47 262           | 42 870           | 41 634           | 46 855           | 47 647           | 50 784           | 49 149           | 58 901           |
| Finnland                  | :                | :                | :                | :                | :                | :                | :                | :                |
| Island                    | :                | :                | :                | :                | :                | :                | :                | :                |
| Norwegen                  | 31 260           | 33 236           | 33 173           | 35 260           | 38 096           | 42 301           | 43 399           | 43 079           |
| Schweden                  | 52 396           | 58 753           | 64 594           | 65 494           | 71 521           | 77 619           | 80 888           | 86 291           |
| Schweiz                   | 73 466           | 69 216           | 77 085           | 76 990           | 80 470           | 85 486           | 84 053           | 90 281           |
| Jugoslawien               | :                | :                | :                | :                | :                | :                | :                | :                |
| OECD-Länder insgesamt     | <b>3 903 551</b> | <b>3 876 175</b> | <b>4 214 989</b> | <b>4 401 654</b> | <b>4 688 285</b> | <b>4 920 971</b> | <b>4 713 400</b> | <b>4 727 227</b> |
| - Comecon                 | :                | :                | :                | :                | :                | :                | :                | :                |
| - Chin.-sowj. Länder      | :                | :                | :                | :                | :                | :                | :                | :                |
| - OPEC-Länder             | :                | :                | :                | :                | :                | :                | :                | :                |
| - AKP-Länder              | :                | :                | :                | :                | :                | :                | :                | :                |
| - Sonstige Länder         | 475 129          | 493 812          | 516 400          | 526 607          | 568 248          | 615 186          | 578 997          | 561 773          |
| darunter: Ägypten         | :                | :                | :                | :                | :                | :                | :                | :                |
| Südafrika                 | :                | :                | :                | :                | :                | :                | :                | :                |
| Mexiko                    | 27 038           | 30 989           | 28 233           | 20 421           | 33 273           | 34 240           | 28 617           | 26 921           |
| Brasilien                 | :                | :                | :                | :                | :                | :                | :                | :                |
| Argentinien               | :                | :                | :                | :                | :                | :                | :                | :                |
| Sonstige                  | 448 091          | 462 823          | 488 167          | 506 186          | 534 975          | 560 946          | 550 380          | 534 852          |
| <b>INSGESAMT</b>          | <b>4 378 680</b> | <b>4 369 987</b> | <b>4 731 389</b> | <b>4 928 261</b> | <b>5 256 533</b> | <b>5 536 157</b> | <b>5 292 397</b> | <b>5 289 000</b> |
| <b>ÜBERNACHTUNGEN</b>     |                  |                  |                  |                  |                  |                  |                  |                  |

## III.1.1

**Llegadas y pernoctaciones de clientes  
no residentes en el país en los establecimientos  
de alojamiento complementarios**
**Ankünfte und Übernachtungen von  
nicht-inländischen Gästen in  
ergänzenden Beherbergungsbetrieben**
**Belgique - België**

|                              | 1980             | 1981             | 1982             | 1983             | 1984             | 1985             | 1986             | 1987                  |
|------------------------------|------------------|------------------|------------------|------------------|------------------|------------------|------------------|-----------------------|
| <b>LLEGADAS</b>              |                  |                  |                  |                  |                  |                  |                  |                       |
|                              |                  |                  |                  |                  |                  |                  |                  | <b>ANKÜNFTE</b>       |
| Belgique - België            | :                | :                | :                | :                | :                | :                | :                | :                     |
| Danmark                      | :                | :                | :                | :                | :                | :                | :                | :                     |
| BR Deutschland               | :                | :                | :                | :                | :                | :                | :                | :                     |
| Ellas                        | :                | :                | :                | :                | :                | :                | :                | :                     |
| España                       | :                | :                | :                | :                | :                | :                | :                | :                     |
| France                       | :                | :                | :                | :                | :                | :                | :                | :                     |
| Irland                       | :                | :                | :                | :                | :                | :                | :                | :                     |
| Italia                       | :                | :                | :                | :                | :                | :                | :                | :                     |
| Luxembourg                   | :                | :                | :                | :                | :                | :                | :                | :                     |
| Nederland                    | :                | :                | :                | :                | :                | :                | :                | :                     |
| Portugal                     | :                | :                | :                | :                | :                | :                | :                | :                     |
| United Kingdom               | :                | :                | :                | :                | :                | :                | :                | :                     |
| - EUR 12                     | :                | :                | :                | :                | :                | :                | :                | :                     |
| - Estados Unidos             | :                | :                | :                | :                | :                | :                | :                | :                     |
| - Japón                      | :                | :                | :                | :                | :                | :                | :                | :                     |
| - Canadá                     | :                | :                | :                | :                | :                | :                | :                | :                     |
| - Turquía                    | :                | :                | :                | :                | :                | :                | :                | :                     |
| - Australia/Nueva Zelanda    | :                | :                | :                | :                | :                | :                | :                | :                     |
| - Otros países OCDE          | :                | :                | :                | :                | :                | :                | :                | :                     |
| de los cuales: Austria       | :                | :                | :                | :                | :                | :                | :                | :                     |
| Finlandia                    | :                | :                | :                | :                | :                | :                | :                | :                     |
| Islandia                     | :                | :                | :                | :                | :                | :                | :                | :                     |
| Noruega                      | :                | :                | :                | :                | :                | :                | :                | :                     |
| Suecia                       | :                | :                | :                | :                | :                | :                | :                | :                     |
| Suiza                        | :                | :                | :                | :                | :                | :                | :                | :                     |
| Yugoslavia                   | :                | :                | :                | :                | :                | :                | :                | :                     |
| <b>Total OCDE</b>            | :                | :                | :                | :                | :                | :                | :                | :                     |
| - CAEM                       | :                | :                | :                | :                | :                | :                | :                | :                     |
| - Zona chino-soviética       | :                | :                | :                | :                | :                | :                | :                | :                     |
| - Zona OPEP                  | :                | :                | :                | :                | :                | :                | :                | :                     |
| - ACP                        | :                | :                | :                | :                | :                | :                | :                | :                     |
| - Otros países               | :                | :                | :                | :                | :                | :                | :                | :                     |
| de los cuales: Egipto        | :                | :                | :                | :                | :                | :                | :                | :                     |
| Sudáfrica                    | :                | :                | :                | :                | :                | :                | :                | :                     |
| Méjico                       | :                | :                | :                | :                | :                | :                | :                | :                     |
| Brasil                       | :                | :                | :                | :                | :                | :                | :                | :                     |
| Argentina                    | :                | :                | :                | :                | :                | :                | :                | :                     |
| Otros                        | :                | :                | :                | :                | :                | :                | :                | :                     |
| <b>TOTAL</b>                 | :                | :                | :                | :                | :                | :                | :                | :                     |
| <b>PERNOCTACIONES</b>        |                  |                  |                  |                  |                  |                  |                  | <b>ÜBERNACHTUNGEN</b> |
| Belgique - België            | :                | :                | :                | :                | :                | :                | :                | :                     |
| Danmark                      | 7 668            | 12 963           | 7 920            | 9 157            | 11 443           | 12 201           | 14 778           | 19 891                |
| BR Deutschland               | 516 625          | 515 541          | 618 442          | 605 103          | 661 513          | 770 034          | 750 703          | 782 000               |
| Ellas                        | 1 385            | 1 109            | 2 206            | 1 765            | 2 429            | 2 854            | 1 925            | 2 567                 |
| España                       | 16 919           | 17 821           | 17 573           | 20 634           | 20 192           | 21 748           | 23 805           | 26 834                |
| France                       | 327 867          | 356 111          | 436 053          | 411 899          | 426 785          | 368 363          | 379 648          | 366 448               |
| Irland                       | 4 417            | 5 568            | 3 801            | 3 807            | 4 705            | 4 768            | 4 596            | 4 853                 |
| Italia                       | 24 660           | 29 498           | 27 915           | 28 693           | 30 870           | 30 135           | 29 976           | 29 939                |
| Luxembourg                   | 56 932           | 70 572           | 80 760           | 97 439           | 86 119           | 92 835           | 98 672           | 91 671                |
| Nederland                    | 1 426 116        | 1 458 796        | 2 265 168        | 2 465 540        | 2 416 519        | 2 507 947        | 2 646 369        | 2 879 511             |
| Portugal                     | 8 925            | 7 931            | 18 619           | 8 666            | 7 471            | 8 940            | 21 256           | 15 359                |
| United Kingdom               | 251 815          | 217 164          | 199 730          | 202 655          | 206 365          | 183 887          | 173 998          | 174 389               |
| - EUR 12                     | <b>2 643 329</b> | <b>2 693 074</b> | <b>3 878 187</b> | <b>3 855 358</b> | <b>3 874 411</b> | <b>4 003 712</b> | <b>4 146 725</b> | <b>4 393 462</b>      |
| - USA                        | 22 980           | 26 223           | 22 301           | 23 337           | 52 121           | 120 577          | 200 159          | 193 804               |
| - Japan                      | 4 027            | 2 572            | 1 799            | 2 508            | 3 580            | 4 012            | 3 579            | 3 744                 |
| - Kanada                     | 9 536            | 7 466            | 9 542            | 9 223            | 11 204           | 13 213           | 15 014           | 9 789                 |
| - Türkei                     | 2 055            | 1 101            | 1 640            | 1 095            | 2 634            | 1 049            | 1 459            | 2 088                 |
| - Australien/Neuseeland      | 9 279            | 7 039            | 6 874            | 7 372            | 10 744           | 12 722           | 12 145           | 14 005                |
| - Sonstige OECD-Länder       | 35 750           | 27 344           | 34 420           | 39 793           | 58 156           | 77 590           | 41 268           | 35 455                |
| darunter: Österreich         | 14 483           | 5 762            | 6 156            | 11 085           | 7 789            | 10 192           | 7 481            | 10 327                |
| Finnland                     | :                | :                | :                | :                | :                | :                | :                | :                     |
| Island                       | :                | :                | :                | :                | :                | :                | :                | :                     |
| Norwegen                     | 8 083            | 7 055            | 10 218           | 10 735           | 31 256           | 49 317           | 13 615           | 6 557                 |
| Schweden                     | 7 269            | 6 569            | 9 168            | 8 088            | 9 699            | 9 803            | 12 287           | 11 274                |
| Schweiz                      | 5 915            | 7 958            | 8 878            | 9 885            | 9 412            | 8 278            | 7 885            | 7 297                 |
| Jugoslawien                  | :                | :                | :                | :                | :                | :                | :                | :                     |
| <b>OECD-Länder Insgesamt</b> | <b>2 726 956</b> | <b>2 764 819</b> | <b>3 754 783</b> | <b>3 938 686</b> | <b>4 012 850</b> | <b>4 232 875</b> | <b>4 419 350</b> | <b>4 652 347</b>      |
| - Comecon                    | :                | :                | :                | :                | :                | :                | :                | :                     |
| - Chin.-sovj. Länder         | :                | :                | :                | :                | :                | :                | :                | :                     |
| - OPEC-Länder                | :                | :                | :                | :                | :                | :                | :                | :                     |
| - AKP-Länder                 | :                | :                | :                | :                | :                | :                | :                | :                     |
| - Sonstige Länder            | 65 908           | 68 882           | 66 555           | 71 957           | 77 700           | 74 420           | 104 022          | 123 157               |
| darunter: Ägypten            | :                | :                | :                | :                | :                | :                | :                | :                     |
| Südafrika                    | :                | :                | :                | :                | :                | :                | :                | :                     |
| Mexiko                       | 2 444            | 3 465            | 2 742            | 2 666            | 3 647            | 3 117            | 3 489            | 2 523                 |
| Brasilien                    | :                | :                | :                | :                | :                | :                | :                | :                     |
| Argentinien                  | :                | :                | :                | :                | :                | :                | :                | :                     |
| Sonstige                     | 63 464           | 65 417           | 63 813           | 69 291           | 74 053           | 71 303           | 100 533          | 120 634               |
| <b>INSGESAMT</b>             | <b>2 792 864</b> | <b>2 833 701</b> | <b>3 821 318</b> | <b>4 010 643</b> | <b>4 090 550</b> | <b>4 307 295</b> | <b>4 523 372</b> | <b>4 775 504</b>      |

Llegadas y pernoctaciones de clientes  
no residentes en el país en el  
conjunto de medios de alojamiento

Ankünfte und Übernachtungen von  
nicht-Inländischen Gästen in  
Beherbergungsbetrieben insgesamt

## Belgique - België

|                              | 1980             | 1981             | 1982             | 1983             | 1984             | 1985             | 1986             | 1987              |
|------------------------------|------------------|------------------|------------------|------------------|------------------|------------------|------------------|-------------------|
| <b>LLEGADAS</b>              |                  |                  |                  |                  |                  |                  |                  |                   |
| Belgique - België            | :                | :                | :                | :                | :                | :                | :                | :                 |
| Danmark                      | :                | :                | :                | :                | :                | :                | :                | :                 |
| BR Deutschland               | :                | :                | :                | :                | :                | :                | :                | :                 |
| Ellas                        | :                | :                | :                | :                | :                | :                | :                | :                 |
| España                       | :                | :                | :                | :                | :                | :                | :                | :                 |
| France                       | :                | :                | :                | :                | :                | :                | :                | :                 |
| Irland                       | :                | :                | :                | :                | :                | :                | :                | :                 |
| Italia                       | :                | :                | :                | :                | :                | :                | :                | :                 |
| Luxembourg                   | :                | :                | :                | :                | :                | :                | :                | :                 |
| Nederland                    | :                | :                | :                | :                | :                | :                | :                | :                 |
| Portugal                     | :                | :                | :                | :                | :                | :                | :                | :                 |
| United Kingdom               | :                | :                | :                | :                | :                | :                | :                | :                 |
| - EUR 12                     | :                | :                | :                | :                | :                | :                | :                | :                 |
| - Estados Unidos             | :                | :                | :                | :                | :                | :                | :                | :                 |
| - Japón                      | :                | :                | :                | :                | :                | :                | :                | :                 |
| - Canadá                     | :                | :                | :                | :                | :                | :                | :                | :                 |
| - Turquía                    | :                | :                | :                | :                | :                | :                | :                | :                 |
| - Australia/Nueva Zelanda    | :                | :                | :                | :                | :                | :                | :                | :                 |
| - Otros países OCDE          | :                | :                | :                | :                | :                | :                | :                | :                 |
| de los cuales: Austria       | :                | :                | :                | :                | :                | :                | :                | :                 |
| Finlandia                    | :                | :                | :                | :                | :                | :                | :                | :                 |
| Islandia                     | :                | :                | :                | :                | :                | :                | :                | :                 |
| Noruega                      | :                | :                | :                | :                | :                | :                | :                | :                 |
| Suecia                       | :                | :                | :                | :                | :                | :                | :                | :                 |
| Suiza                        | :                | :                | :                | :                | :                | :                | :                | :                 |
| Yugoslavia                   | :                | :                | :                | :                | :                | :                | :                | :                 |
| <b>Total OCDE</b>            | :                | :                | :                | :                | :                | :                | :                | :                 |
| - CAEM                       | :                | :                | :                | :                | :                | :                | :                | :                 |
| - Zona chino-soviética       | :                | :                | :                | :                | :                | :                | :                | :                 |
| - Zona OPEP                  | :                | :                | :                | :                | :                | :                | :                | :                 |
| - ACP                        | :                | :                | :                | :                | :                | :                | :                | :                 |
| - Otros países               | :                | :                | :                | :                | :                | :                | :                | :                 |
| de los cuales: Egipto        | :                | :                | :                | :                | :                | :                | :                | :                 |
| Sudáfrica                    | :                | :                | :                | :                | :                | :                | :                | :                 |
| Méjico                       | :                | :                | :                | :                | :                | :                | :                | :                 |
| Brasil                       | :                | :                | :                | :                | :                | :                | :                | :                 |
| Argentina                    | :                | :                | :                | :                | :                | :                | :                | :                 |
| Otros                        | :                | :                | :                | :                | :                | :                | :                | :                 |
| <b>TOTAL</b>                 | :                | :                | :                | :                | :                | :                | :                | :                 |
| <b>PERNOCTACIONES</b>        |                  |                  |                  |                  |                  |                  |                  |                   |
| Belgique - België            | :                | :                | :                | :                | :                | :                | :                | :                 |
| Danmark                      | :                | :                | :                | :                | :                | :                | :                | :                 |
| BR Deutschland               | 1 186 326        | 1 165 074        | 1 324 760        | 1 325 958        | 1 406 525        | 1 516 985        | 1 512 155        | 1 561 267         |
| Ellas                        | 48 815           | 54 447           | 63 628           | 63 447           | 62 533           | 65 749           | 57 542           | 59 512            |
| España                       | 119 142          | 114 827          | 118 020          | 123 377          | 126 154          | 167 689          | 174 247          | 187 241           |
| France                       | 873 649          | 883 244          | 1 005 085        | 895 120          | 956 212          | 945 197          | 972 144          | 972 359           |
| Irland                       | 31 305           | 40 915           | 32 047           | 35 792           | 35 049           | 33 051           | 32 953           | 32 099            |
| Italia                       | 210 833          | 214 313          | 212 985          | 228 051          | 239 640          | 250 002          | 247 856          | 269 549           |
| Luxembourg                   | 126 305          | 134 701          | 153 020          | 169 319          | 162 357          | 169 815          | 178 215          | 173 396           |
| Nederland                    | 1 913 379        | 1 914 982        | 2 786 314        | 3 075 974        | 3 078 313        | 3 166 687        | 3 323 080        | 3 592 857         |
| Portugal                     | 49 526           | 44 371           | 57 312           | 48 718           | 45 183           | 51 635           | 70 966           | 65 684            |
| United Kingdom               | 1 111 849        | 1 114 074        | 1 163 387        | 1 264 137        | 1 257 111        | 1 234 696        | 1 150 214        | 1 080 624         |
| - EUR 12                     | 5 722 314        | 5 740 026        | 6 972 305        | 7 286 824        | 7 433 526        | 7 667 102        | 7 791 296        | 8 079 619         |
| - USA                        | 487 640          | 490 742          | 566 231          | 604 998          | 740 758          | 892 542          | 800 408          | 732 728           |
| - Japan                      | 71 851           | 84 039           | 80 959           | 74 846           | 88 665           | 98 203           | 98 906           | 110 142           |
| - Kanada                     | 60 672           | 55 565           | 58 914           | 66 134           | 86 053           | 105 945          | 87 716           | 85 920            |
| - Türkei                     | 17 599           | 13 967           | 14 373           | 18 646           | 18 899           | 16 396           | 16 890           | 18 534            |
| - Australien/Neuseeland      | 30 297           | 25 236           | 26 064           | 24 500           | 37 344           | 39 878           | 38 777           | 38 624            |
| - Sonstige OECD-Länder       | 240 134          | 231 419          | 250 906          | 264 392          | 295 890          | 333 780          | 298 757          | 314 007           |
| darunter: Österreich         | 61 745           | 48 632           | 47 790           | 57 940           | 55 436           | 60 976           | 56 630           | 69 228            |
| Finnland                     | :                | :                | :                | :                | :                | :                | :                | :                 |
| Island                       | :                | :                | :                | :                | :                | :                | :                | :                 |
| Norwegen                     | 39 343           | 40 291           | 43 391           | 45 995           | 69 352           | 91 618           | 57 014           | 49 636            |
| Schweden                     | 59 665           | 65 322           | 73 782           | 73 582           | 81 220           | 87 422           | 93 175           | 97 565            |
| Schweiz                      | 79 381           | 77 174           | 85 963           | 86 875           | 89 882           | 93 764           | 91 938           | 97 578            |
| Jugoslawien                  | :                | :                | :                | :                | :                | :                | :                | :                 |
| <b>OECD-Länder insgesamt</b> | <b>6 830 507</b> | <b>6 640 994</b> | <b>7 989 752</b> | <b>8 340 340</b> | <b>8 701 135</b> | <b>9 153 846</b> | <b>9 132 750</b> | <b>9 379 574</b>  |
| - Comecon                    | :                | :                | :                | :                | :                | :                | :                | :                 |
| - Chin.-sowj. Länder         | :                | :                | :                | :                | :                | :                | :                | :                 |
| - OPEC-Länder                | :                | :                | :                | :                | :                | :                | :                | :                 |
| - AKP-Länder                 | :                | :                | :                | :                | :                | :                | :                | :                 |
| - Sonstige Länder            | 541 037          | 562 694          | 582 955          | 598 564          | 645 948          | 689 606          | 683 019          | 684 930           |
| darunter: Ägypten            | :                | :                | :                | :                | :                | :                | :                | :                 |
| Südafrika                    | :                | :                | :                | :                | :                | :                | :                | :                 |
| Mexiko                       | 29 482           | 34 454           | 30 975           | 23 087           | 36 920           | 37 357           | 32 106           | 29 444            |
| Brasilien                    | :                | :                | :                | :                | :                | :                | :                | :                 |
| Argentinien                  | :                | :                | :                | :                | :                | :                | :                | :                 |
| Sonstige                     | 511 555          | 528 240          | 551 980          | 575 477          | 609 028          | 652 249          | 650 913          | 655 486           |
| <b>INSGESAMT</b>             | <b>7 171 544</b> | <b>7 203 688</b> | <b>8 552 707</b> | <b>8 938 904</b> | <b>9 347 083</b> | <b>9 843 452</b> | <b>9 815 769</b> | <b>10 064 504</b> |
| <b>ANKÜNFTE</b>              |                  |                  |                  |                  |                  |                  |                  |                   |
| <b>ÜBERNACHTUNGEN</b>        |                  |                  |                  |                  |                  |                  |                  |                   |

## III.1.1

Llegadas y pernoctaciones de clientes  
no residentes en el país en  
hoteles y establecimientos asimiladosAnkünfte und Übernachtungen von  
nicht-inländischen Gästen in  
Hotels und ähnlichen Betrieben

## Danmark

|                              | 1980             | 1981             | 1982             | 1983             | 1984             | 1985             | 1986             | 1987                  |
|------------------------------|------------------|------------------|------------------|------------------|------------------|------------------|------------------|-----------------------|
| <b>LLEGADAS</b>              |                  |                  |                  |                  |                  |                  |                  |                       |
|                              |                  |                  |                  |                  |                  |                  |                  | <b>ANKÜNFTE</b>       |
| Belgique - België            | :                | :                | :                | :                | :                | :                | :                | :                     |
| Danmark                      | :                | :                | :                | :                | :                | :                | :                | :                     |
| BR Deutschland               | :                | :                | :                | :                | :                | :                | :                | :                     |
| Ellas                        | :                | :                | :                | :                | :                | :                | :                | :                     |
| España                       | :                | :                | :                | :                | :                | :                | :                | :                     |
| France                       | :                | :                | :                | :                | :                | :                | :                | :                     |
| Irland                       | :                | :                | :                | :                | :                | :                | :                | :                     |
| Italia                       | :                | :                | :                | :                | :                | :                | :                | :                     |
| Luxembourg                   | :                | :                | :                | :                | :                | :                | :                | :                     |
| Nederland                    | :                | :                | :                | :                | :                | :                | :                | :                     |
| Portugal                     | :                | :                | :                | :                | :                | :                | :                | :                     |
| United Kingdom               | :                | :                | :                | :                | :                | :                | :                | :                     |
| - EUR 12                     | :                | :                | :                | :                | :                | :                | :                | :                     |
| - Estados Unidos             | :                | :                | :                | :                | :                | :                | :                | :                     |
| - Japón                      | :                | :                | :                | :                | :                | :                | :                | :                     |
| - Canadá                     | :                | :                | :                | :                | :                | :                | :                | :                     |
| - Turquía                    | :                | :                | :                | :                | :                | :                | :                | :                     |
| - Australia/Nueva Zelanda    | :                | :                | :                | :                | :                | :                | :                | :                     |
| - Otros países OCDE          | :                | :                | :                | :                | :                | :                | :                | :                     |
| de los cuales: Austria       | :                | :                | :                | :                | :                | :                | :                | :                     |
| Finlandia                    | :                | :                | :                | :                | :                | :                | :                | :                     |
| Islandia                     | :                | :                | :                | :                | :                | :                | :                | :                     |
| Noruega                      | :                | :                | :                | :                | :                | :                | :                | :                     |
| Suecia                       | :                | :                | :                | :                | :                | :                | :                | :                     |
| Suiza                        | :                | :                | :                | :                | :                | :                | :                | :                     |
| Yugoslavia                   | :                | :                | :                | :                | :                | :                | :                | :                     |
| <b>Total OCDE</b>            | :                | :                | :                | :                | :                | :                | :                | :                     |
| - CAEM                       | :                | :                | :                | :                | :                | :                | :                | :                     |
| - Zona chino-soviética       | :                | :                | :                | :                | :                | :                | :                | :                     |
| - Zona OPEP                  | :                | :                | :                | :                | :                | :                | :                | :                     |
| - ACP                        | :                | :                | :                | :                | :                | :                | :                | :                     |
| - Otros países               | :                | :                | :                | :                | :                | :                | :                | :                     |
| de los cuales: Egipto        | :                | :                | :                | :                | :                | :                | :                | :                     |
| Sudáfrica                    | :                | :                | :                | :                | :                | :                | :                | :                     |
| Méjico                       | :                | :                | :                | :                | :                | :                | :                | :                     |
| Brasil                       | :                | :                | :                | :                | :                | :                | :                | :                     |
| Argentina                    | :                | :                | :                | :                | :                | :                | :                | :                     |
| Otros                        | :                | :                | :                | :                | :                | :                | :                | :                     |
| <b>TOTAL</b>                 | :                | :                | :                | :                | :                | :                | :                | :                     |
| <b>PERNOCTACIONES</b>        |                  |                  |                  |                  |                  |                  |                  | <b>ÜBERNACHTUNGEN</b> |
| Belgique - België            | :                | :                | :                | :                | :                | :                | :                | :                     |
| Danmark                      | :                | :                | :                | :                | :                | :                | :                | :                     |
| BR Deutschland               | 1 436 000        | 1 481 000        | 1 235 000        | 1 156 000        | 1 071 000        | 967 000          | 931 000          | 943 000               |
| Ellas                        | :                | :                | :                | :                | :                | :                | :                | :                     |
| España                       | :                | :                | :                | :                | :                | :                | :                | :                     |
| France                       | 86 000           | 86 000           | 90 000           | 72 000           | 81 000           | 84 000           | 77 000           | 77 000                |
| Irland                       | :                | :                | :                | :                | :                | :                | :                | :                     |
| Italia                       | 77 000           | 87 000           | 84 000           | 82 000           | 81 000           | 79 000           | 78 000           | 89 000                |
| Luxembourg                   | :                | :                | :                | :                | :                | :                | :                | :                     |
| Nederland                    | 121 000          | 120 000          | 115 000          | 121 000          | 108 000          | 98 000           | 94 000           | 101 000               |
| Portugal                     | :                | :                | :                | :                | :                | :                | :                | :                     |
| United Kingdom               | 318 000          | 337 000          | 383 000          | 341 000          | 301 000          | 333 000          | 312 000          | 304 000               |
| - EUR 12                     | 2 036 000        | 2 111 000        | 1 887 000        | 1 772 000        | 1 642 000        | 1 561 000        | 1 492 000        | 1 514 000             |
| - USA                        | 362 000          | 338 000          | 414 000          | 502 000          | 531 000          | 573 000          | 414 000          | 444 000               |
| - Japan                      | 82 000           | 80 000           | 74 000           | 82 000           | 80 000           | 78 000           | 70 000           | 83 000                |
| - Kanada                     | :                | :                | :                | :                | :                | :                | :                | :                     |
| - Türkei                     | :                | :                | :                | :                | :                | :                | :                | :                     |
| - Australien/Neuseeland      | :                | :                | :                | :                | :                | :                | :                | :                     |
| - Sonstige OECD-Länder       | 1 870 000        | 1 950 000        | 2 073 000        | 2 146 000        | 2 358 000        | 2 379 000        | 2 363 000        | 2 440 000             |
| darunter: Österreich         | :                | :                | :                | :                | :                | :                | :                | :                     |
| Finnland                     | 78 000           | 93 000           | 101 000          | 111 000          | 108 000          | 123 000          | 113 000          | 109 000               |
| Island                       | :                | :                | :                | :                | :                | :                | :                | :                     |
| Norwegen                     | 421 000          | 476 000          | 564 000          | 601 000          | 658 000          | 712 000          | 751 000          | 692 000               |
| Schweden                     | 810 000          | 852 000          | 852 000          | 861 000          | 852 000          | 894 000          | 942 000          | 1 016 000             |
| Schweiz                      | :                | :                | :                | :                | :                | :                | :                | :                     |
| Jugoslawien                  | :                | :                | :                | :                | :                | :                | :                | :                     |
| <b>OECD-Länder insgesamt</b> | <b>4 349 000</b> | <b>4 478 000</b> | <b>4 448 000</b> | <b>4 501 000</b> | <b>4 608 000</b> | <b>4 591 000</b> | <b>4 338 000</b> | <b>4 480 000</b>      |
| - Comecon                    | :                | :                | :                | :                | :                | :                | :                | :                     |
| - Chin.-sowj. Länder         | :                | :                | :                | :                | :                | :                | :                | :                     |
| - OPEC-Länder                | :                | :                | :                | :                | :                | :                | :                | :                     |
| - AKP-Länder                 | :                | :                | :                | :                | :                | :                | :                | :                     |
| - Sonstige Länder            | :                | :                | :                | :                | :                | :                | :                | :                     |
| darunter: Ägypten            | :                | :                | :                | :                | :                | :                | :                | :                     |
| Südafrika                    | :                | :                | :                | :                | :                | :                | :                | :                     |
| Mexiko                       | :                | :                | :                | :                | :                | :                | :                | :                     |
| Brasilien                    | :                | :                | :                | :                | :                | :                | :                | :                     |
| Argentinien                  | :                | :                | :                | :                | :                | :                | :                | :                     |
| Sonstige                     | :                | :                | :                | :                | :                | :                | :                | :                     |
| <b>INSGESAMT</b>             | <b>4 349 000</b> | <b>4 478 000</b> | <b>4 448 000</b> | <b>4 501 000</b> | <b>4 608 000</b> | <b>4 591 000</b> | <b>4 338 000</b> | <b>4 480 000</b>      |

## III.1.1

Llegadas y pernoctaciones de clientes  
no residentes en el país en los establecimientos  
de alojamiento complementariosAnkünfte und Übernachtungen von  
nicht-inländischen Gästen in  
ergänzenden Beherbergungsbetrieben

## Danmark

|                              | 1980             | 1981             | 1982             | 1983             | 1984             | 1985             | 1986             | 1987                  |
|------------------------------|------------------|------------------|------------------|------------------|------------------|------------------|------------------|-----------------------|
| <b>LLEGADAS</b>              |                  |                  |                  |                  |                  |                  |                  |                       |
|                              |                  |                  |                  |                  |                  |                  |                  | <b>ANKÜNFTE</b>       |
| Belgique - België            |                  |                  |                  |                  |                  |                  |                  |                       |
| Danmark                      |                  |                  |                  |                  |                  |                  |                  |                       |
| BR Deutschland               |                  |                  |                  |                  |                  |                  |                  |                       |
| Ellas                        |                  |                  |                  |                  |                  |                  |                  |                       |
| España                       |                  |                  |                  |                  |                  |                  |                  |                       |
| France                       |                  |                  |                  |                  |                  |                  |                  |                       |
| Irland                       |                  |                  |                  |                  |                  |                  |                  |                       |
| Italia                       |                  |                  |                  |                  |                  |                  |                  |                       |
| Luxembourg                   |                  |                  |                  |                  |                  |                  |                  |                       |
| Nederland                    |                  |                  |                  |                  |                  |                  |                  |                       |
| Portugal                     |                  |                  |                  |                  |                  |                  |                  |                       |
| United Kingdom               |                  |                  |                  |                  |                  |                  |                  |                       |
| - EUR 12                     |                  |                  |                  |                  |                  |                  |                  |                       |
| - Estados Unidos             |                  |                  |                  |                  |                  |                  |                  |                       |
| - Japón                      |                  |                  |                  |                  |                  |                  |                  |                       |
| - Canadá                     |                  |                  |                  |                  |                  |                  |                  |                       |
| - Turquía                    |                  |                  |                  |                  |                  |                  |                  |                       |
| - Australia/Nueva Zelanda    |                  |                  |                  |                  |                  |                  |                  |                       |
| - Otros países OCDE          |                  |                  |                  |                  |                  |                  |                  |                       |
| de los cuales: Austria       |                  |                  |                  |                  |                  |                  |                  |                       |
| Finlandia                    |                  |                  |                  |                  |                  |                  |                  |                       |
| Islandia                     |                  |                  |                  |                  |                  |                  |                  |                       |
| Noruega                      |                  |                  |                  |                  |                  |                  |                  |                       |
| Suecia                       |                  |                  |                  |                  |                  |                  |                  |                       |
| Suiza                        |                  |                  |                  |                  |                  |                  |                  |                       |
| Yugoslavia                   |                  |                  |                  |                  |                  |                  |                  |                       |
| <b>Total OCDE</b>            |                  |                  |                  |                  |                  |                  |                  |                       |
| - CAEM                       |                  |                  |                  |                  |                  |                  |                  |                       |
| - Zona chino-soviética       |                  |                  |                  |                  |                  |                  |                  |                       |
| - Zona OPEP                  |                  |                  |                  |                  |                  |                  |                  |                       |
| - ACP                        |                  |                  |                  |                  |                  |                  |                  |                       |
| - Otros países               |                  |                  |                  |                  |                  |                  |                  |                       |
| de los cuales: Egipto        |                  |                  |                  |                  |                  |                  |                  |                       |
| Sudáfrica                    |                  |                  |                  |                  |                  |                  |                  |                       |
| Méjico                       |                  |                  |                  |                  |                  |                  |                  |                       |
| Brasil                       |                  |                  |                  |                  |                  |                  |                  |                       |
| Argentina                    |                  |                  |                  |                  |                  |                  |                  |                       |
| Otros                        |                  |                  |                  |                  |                  |                  |                  |                       |
| <b>TOTAL</b>                 |                  |                  |                  |                  |                  |                  |                  |                       |
| <b>PERNOCTACIONES</b>        |                  |                  |                  |                  |                  |                  |                  | <b>ÜBERNACHTUNGEN</b> |
| Belgique - België            |                  |                  |                  |                  |                  |                  |                  |                       |
| Danmark                      |                  |                  |                  |                  |                  |                  |                  |                       |
| BR Deutschland               | 2 119 000        | 2 482 000        | 2 662 000        | 2 849 000        | 2 503 000        | 2 421 000        | 2 252 000        | 1 887 000             |
| Ellas                        |                  |                  |                  |                  |                  |                  |                  |                       |
| España                       |                  |                  |                  |                  |                  |                  |                  |                       |
| France                       | 50 000           | 54 000           | 55 000           | 34 000           | 59 000           | 50 000           | 46 000           | 47 000                |
| Irland                       |                  |                  |                  |                  |                  |                  |                  |                       |
| Italia                       | 22 000           | 27 000           | 29 000           | 32 000           | 31 000           | 34 000           | 31 000           | 36 000                |
| Luxembourg                   |                  |                  |                  |                  |                  |                  |                  |                       |
| Nederland                    | 450 000          | 549 000          | 645 000          | 755 000          | 602 000          | 559 000          | 492 000          | 426 000               |
| Portugal                     |                  |                  |                  |                  |                  |                  |                  |                       |
| United Kingdom               | 57 000           | 68 000           | 72 000           | 73 000           | 66 000           | 58 000           | 49 000           | 41 000                |
| - EUR 12                     | 2 698 000        | 3 180 000        | 3 463 000        | 3 743 000        | 3 261 000        | 3 122 000        | 2 870 000        | 2 437 000             |
| - USA                        | 10 000           | 11 000           | 11 000           | 9 000            | 9 000            | 9 000            | 8 000            | 6 000                 |
| - Japan                      |                  |                  |                  |                  |                  |                  |                  |                       |
| - Kanada                     |                  |                  |                  |                  |                  |                  |                  |                       |
| - Türkei                     |                  |                  |                  |                  |                  |                  |                  |                       |
| - Australien/Neuseeland      |                  |                  |                  |                  |                  |                  |                  |                       |
| - Sonstige OECD-Länder       | 819 000          | 878 000          | 946 000          | 919 000          | 856 000          | 856 000          | 904 000          | 848 000               |
| darunter: Österreich         |                  |                  |                  |                  |                  |                  |                  |                       |
| Finnland                     | 44 000           | 57 000           | 66 000           | 87 000           | 77 000           | 79 000           | 84 000           | 71 000                |
| Island                       |                  |                  |                  |                  |                  |                  |                  |                       |
| Norwegen                     | 353 000          | 355 000          | 367 000          | 354 000          | 347 000          | 317 000          | 306 000          | 252 000               |
| Schweden                     | 331 000          | 379 000          | 432 000          | 392 000          | 346 000          | 381 000          | 431 000          | 421 000               |
| Schweiz                      | 16 000           | 23 000           | 29 000           | 33 000           | 31 000           | 29 000           | 29 000           | 31 000                |
| Jugoslaven                   |                  |                  |                  |                  |                  |                  |                  |                       |
| <b>OECD-Länder insgesamt</b> | <b>3 516 000</b> | <b>4 065 000</b> | <b>4 419 000</b> | <b>4 670 000</b> | <b>4 126 000</b> | <b>3 986 000</b> | <b>3 780 000</b> | <b>3 290 000</b>      |
| - Comecon                    |                  |                  |                  |                  |                  |                  |                  |                       |
| - Chin.-sowj. Länder         |                  |                  |                  |                  |                  |                  |                  |                       |
| - OPEC-Länder                |                  |                  |                  |                  |                  |                  |                  |                       |
| - AKP-Länder                 |                  |                  |                  |                  |                  |                  |                  |                       |
| - Sonstige Länder            |                  |                  |                  |                  | 77 700           |                  |                  |                       |
| darunter: Ägypten            |                  |                  |                  |                  |                  |                  |                  |                       |
| Sudafrika                    |                  |                  |                  |                  |                  |                  |                  |                       |
| Mexiko                       |                  |                  |                  |                  |                  |                  |                  |                       |
| Brasilien                    |                  |                  |                  |                  |                  |                  |                  |                       |
| Argentinien                  |                  |                  |                  |                  |                  |                  |                  |                       |
| Sonstige                     |                  |                  |                  |                  |                  |                  |                  |                       |
| <b>INSGESAMT</b>             | <b>3 516 000</b> | <b>4 065 000</b> | <b>4 419 000</b> | <b>4 670 000</b> | <b>4 126 000</b> | <b>3 986 000</b> | <b>3 780 000</b> | <b>3 290 000</b>      |

## III.1.1

**Llegadas y pernoctaciones de clientes  
no residentes en el país en el  
conjunto de medios de alojamiento**
**Ankünfte und Übernachtungen von  
nicht-inländischen Gästen in  
Beherbergungsbetrieben insgesamt**

|                              | <b>Danmark</b>   |                  |                  |                  |                  |                  |                  |                       |
|------------------------------|------------------|------------------|------------------|------------------|------------------|------------------|------------------|-----------------------|
|                              | 1980             | 1981             | 1982             | 1983             | 1984             | 1985             | 1986             | 1987                  |
| <b>LLEGADAS</b>              |                  |                  |                  |                  |                  |                  |                  | <b>ANKÜNFTEN</b>      |
| Belgique - België            | :                | :                | :                | :                | :                | :                | :                | :                     |
| Danmark                      | :                | :                | :                | :                | :                | :                | :                | :                     |
| BR Deutschland               | :                | :                | :                | :                | :                | :                | :                | :                     |
| Elias                        | :                | :                | :                | :                | :                | :                | :                | :                     |
| España                       | :                | :                | :                | :                | :                | :                | :                | :                     |
| France                       | :                | :                | :                | :                | :                | :                | :                | :                     |
| Irland                       | :                | :                | :                | :                | :                | :                | :                | :                     |
| Italia                       | :                | :                | :                | :                | :                | :                | :                | :                     |
| Luxembourg                   | :                | :                | :                | :                | :                | :                | :                | :                     |
| Nederland                    | :                | :                | :                | :                | :                | :                | :                | :                     |
| Portugal                     | :                | :                | :                | :                | :                | :                | :                | :                     |
| United Kingdom               | :                | :                | :                | :                | :                | :                | :                | :                     |
| - EUR 12                     | :                | :                | :                | :                | :                | :                | :                | :                     |
| - Estados Unidos             | :                | :                | :                | :                | :                | :                | :                | :                     |
| - Japón                      | :                | :                | :                | :                | :                | :                | :                | :                     |
| - Canadá                     | :                | :                | :                | :                | :                | :                | :                | :                     |
| - Turquía                    | :                | :                | :                | :                | :                | :                | :                | :                     |
| - Australia/Nueva Zelanda    | :                | :                | :                | :                | :                | :                | :                | :                     |
| - Otros países OCDE          | :                | :                | :                | :                | :                | :                | :                | :                     |
| de los cuales: Austria       | :                | :                | :                | :                | :                | :                | :                | :                     |
| Finlandia                    | :                | :                | :                | :                | :                | :                | :                | :                     |
| Islandia                     | :                | :                | :                | :                | :                | :                | :                | :                     |
| Noruega                      | :                | :                | :                | :                | :                | :                | :                | :                     |
| Suecia                       | :                | :                | :                | :                | :                | :                | :                | :                     |
| Suiza                        | :                | :                | :                | :                | :                | :                | :                | :                     |
| Yugoslavia                   | :                | :                | :                | :                | :                | :                | :                | :                     |
| <b>Total OCDE</b>            | :                | :                | :                | :                | :                | :                | :                | :                     |
| - CAEM                       | :                | :                | :                | :                | :                | :                | :                | :                     |
| - Zona chino-soviética       | :                | :                | :                | :                | :                | :                | :                | :                     |
| - Zona OPEP                  | :                | :                | :                | :                | :                | :                | :                | :                     |
| - ACP                        | :                | :                | :                | :                | :                | :                | :                | :                     |
| - Otros países               | :                | :                | :                | :                | :                | :                | :                | :                     |
| de los cuales: Egipto        | :                | :                | :                | :                | :                | :                | :                | :                     |
| Sudáfrica                    | :                | :                | :                | :                | :                | :                | :                | :                     |
| Méjico                       | :                | :                | :                | :                | :                | :                | :                | :                     |
| Brasil                       | :                | :                | :                | :                | :                | :                | :                | :                     |
| Argentina                    | :                | :                | :                | :                | :                | :                | :                | :                     |
| Otros                        | :                | :                | :                | :                | :                | :                | :                | :                     |
| <b>TOTAL</b>                 | :                | :                | :                | :                | :                | :                | :                | :                     |
| <b>PERNOCTACIONES</b>        |                  |                  |                  |                  |                  |                  |                  | <b>ÜBERNACHTUNGEN</b> |
| Belgique - België            | :                | :                | :                | :                | :                | :                | :                | :                     |
| Danmark                      | :                | :                | :                | :                | :                | :                | :                | :                     |
| BR Deutschland               | 3 687 000        | 4 102 000        | 4 011 000        | 4 116 000        | 3 677 000        | 3 488 000        | 3 276 000        | 2 921 000             |
| Elias                        | :                | :                | :                | :                | :                | :                | :                | :                     |
| España                       | :                | :                | :                | :                | :                | :                | :                | :                     |
| France                       | 144 000          | 147 000          | 155 000          | 113 000          | 150 000          | 143 000          | 132 000          | 137 000               |
| Irland                       | :                | :                | :                | :                | :                | :                | :                | :                     |
| Italia                       | 104 000          | 118 000          | 119 000          | 121 000          | 119 000          | 121 000          | 117 000          | 138 000               |
| Luxembourg                   | :                | :                | :                | :                | :                | :                | :                | :                     |
| Nederland                    | 583 000          | 687 000          | 773 000          | 889 000          | 725 000          | 671 000          | 599 000          | 541 000               |
| Portugal                     | :                | :                | :                | :                | :                | :                | :                | :                     |
| United Kingdom               | 389 000          | 421 000          | 450 000          | 429 000          | 380 000          | 406 000          | 374 000          | 358 000               |
| - EUR 12                     | 4 907 000        | 5 475 000        | 5 508 000        | 5 668 000        | 5 051 000        | 4 829 000        | 4 498 000        | 4 095 000             |
| - USA                        | 390 000          | 363 000          | 440 000          | 524 000          | 554 000          | 596 000          | 437 000          | 467 000               |
| - Japan                      | 82 000           | 80 000           | 74 000           | 82 000           | 80 000           | 78 000           | 70 000           | 85 000                |
| - Kanada                     | :                | :                | :                | :                | :                | :                | :                | :                     |
| - Türkei                     | :                | :                | :                | :                | :                | :                | :                | :                     |
| - Australien/Neuseeland      | :                | :                | :                | :                | :                | :                | :                | :                     |
| - Sonstige OECD-Länder       | 2 847 000        | 3 007 000        | 3 201 000        | 3 257 000        | 3 428 000        | 3 468 000        | 3 509 000        | 3 546 000             |
| darunter: Österreich         | :                | :                | :                | :                | :                | :                | :                | :                     |
| Finnland                     | 129 000          | 160 000          | 177 000          | 211 000          | 200 000          | 220 000          | 213 000          | 202 000               |
| Island                       | :                | :                | :                | :                | :                | :                | :                | :                     |
| Norwegen                     | 809 000          | 867 000          | 967 000          | 1 000 000        | 1 055 000        | 1 074 000        | 1 109 000        | 1 001 000             |
| Schweden                     | 1 218 000        | 1 310 000        | 1 369 000        | 1 342 000        | 1 295 000        | 1 378 000        | 1 493 000        | 1 569 000             |
| Schweiz                      | 16 000           | 23 000           | 29 000           | 33 000           | 31 000           | 29 000           | 29 000           | 38 000                |
| Jugoslawien                  | :                | :                | :                | :                | :                | 33 000           | :                | :                     |
| <b>OECD-Länder insgesamt</b> | <b>8 226 000</b> | <b>8 924 000</b> | <b>9 221 000</b> | <b>9 530 000</b> | <b>9 111 000</b> | <b>8 972 000</b> | <b>8 511 000</b> | <b>8 193 000</b>      |
| - Comecon                    | :                | :                | :                | :                | :                | :                | :                | :                     |
| - Chin.-sowj. Länder         | :                | :                | :                | :                | :                | :                | :                | :                     |
| - OPEC-Länder                | :                | :                | :                | :                | :                | :                | :                | :                     |
| - AKP-Länder                 | :                | :                | :                | :                | :                | :                | :                | :                     |
| - Sonstige Länder            | :                | :                | :                | :                | :                | :                | :                | :                     |
| darunter: Ägypten            | :                | :                | :                | :                | :                | :                | :                | :                     |
| Südafrika                    | :                | :                | :                | :                | :                | :                | :                | :                     |
| Mexiko                       | :                | :                | :                | :                | :                | :                | :                | :                     |
| Brasilien                    | :                | :                | :                | :                | :                | :                | :                | :                     |
| Argentinien                  | :                | :                | :                | :                | :                | :                | :                | :                     |
| Sonstige                     | :                | :                | :                | :                | :                | :                | :                | :                     |
| <b>INSGESAMT</b>             | <b>8 226 000</b> | <b>8 924 000</b> | <b>9 221 000</b> | <b>9 530 000</b> | <b>9 111 000</b> | <b>8 972 000</b> | <b>8 513 000</b> | <b>8 193 000</b>      |











## III.1.1

Llegadas y pernoctaciones de clientes  
no residentes en el país en los establecimientos  
de alojamiento complementariosAnkünfte und Übernachtungen von  
nicht-inländischen Gästen in  
ergänzenden Beherbergungsbetrieben

| Eilas                        |                  |                  |                  |                  |                  |                  |                  |                       |  |
|------------------------------|------------------|------------------|------------------|------------------|------------------|------------------|------------------|-----------------------|--|
|                              | 1980             | 1981             | 1982             | 1983             | 1984             | 1985             | 1986             | 1987                  |  |
| <b>LLEGADAS</b>              |                  |                  |                  |                  |                  |                  |                  | <b>ANKÜNFTEN</b>      |  |
| Belgique - België            | 12 301           | 11 721           | 9 946            | 9 430            | 9 446            | 9 043            | 8 499            | :                     |  |
| Danmark                      | 7 109            | 6 816            | 7 233            | 5 367            | 6 773            | 8 047            | 9 082            | :                     |  |
| BR Deutschland               | 190 514          | 168 552          | 170 987          | 137 552          | 135 874          | 140 017          | 149 367          | :                     |  |
| Eilas                        | :                | :                | :                | :                | :                | :                | :                | :                     |  |
| España                       | 7 389            | 7 132            | 5 790            | 7 419            | 6 120            | 7 504            | 5 734            | :                     |  |
| France                       | 94 178           | 79 611           | 90 767           | 53 185           | 80 223           | 72 069           | 77 869           | :                     |  |
| Irland                       | :                | :                | :                | :                | :                | :                | :                | :                     |  |
| Italia                       | 70 439           | 59 277           | 66 776           | 62 211           | 66 953           | 66 029           | 60 758           | :                     |  |
| Luxembourg                   | :                | :                | :                | :                | :                | :                | :                | :                     |  |
| Nederland                    | 39 390           | 36 592           | 38 208           | 28 056           | 37 386           | 37 349           | 37 504           | :                     |  |
| Portugal                     | :                | :                | :                | :                | :                | :                | :                | :                     |  |
| United Kingdom               | 38 593           | 35 925           | 25 181           | 20 756           | 38 268           | 20 781           | 22 351           | :                     |  |
| - EUR 12                     | 459 913          | 405 626          | 414 888          | 323 976          | 381 043          | 360 839          | 371 164          | :                     |  |
| - Estados Unidos             | 8 223            | 6 589            | 6 009            | 5 734            | 6 808            | 5 015            | 3 927            | :                     |  |
| - Japón                      | 289              | 172              | 122              | 62               | 188              | 145              | 169              | :                     |  |
| - Canadá                     | 5 046            | 3 482            | 3 058            | 2 488            | 3 053            | 2 957            | 2 456            | :                     |  |
| - Turquía                    | 334              | 300              | 306              | 232              | 229              | 370              | 317              | :                     |  |
| - Australia/Nueva Zelanda    | 20 782           | 15 283           | 13 642           | 15 008           | 18 427           | 19 997           | 16 575           | :                     |  |
| - Otros países OCDE          | :                | :                | :                | :                | :                | :                | :                | :                     |  |
| de los cuales: Austria       | 32 125           | 29 755           | 27 634           | 26 409           | 31 507           | 33 966           | 31 606           | :                     |  |
| Finlandia                    | 2 311            | 1 531            | 1 549            | 1 428            | 1 312            | 1 517            | 1 459            | :                     |  |
| Islandia                     | :                | :                | :                | :                | :                | :                | :                | :                     |  |
| Noruega                      | 3 989            | 1 544            | 2 196            | 2 319            | 1 462            | 1 455            | 1 836            | :                     |  |
| Suecia                       | 4 520            | 3 562            | 3 634            | 2 498            | 2 771            | 3 479            | 3 530            | :                     |  |
| Suiza                        | 12 504           | 11 191           | 11 923           | 9 841            | 10 000           | 9 286            | 8 288            | :                     |  |
| Yugoslavia                   | 33 204           | 29 478           | 31 079           | 11 572           | 17 326           | 16 594           | 16 506           | :                     |  |
| <b>Total OCDE</b>            | <b>583 240</b>   | <b>508 513</b>   | <b>516 040</b>   | <b>401 567</b>   | <b>474 126</b>   | <b>455 620</b>   | <b>457 833</b>   | :                     |  |
| - CAEM                       | :                | :                | :                | :                | :                | :                | :                | :                     |  |
| - Zona chino-soviética       | :                | :                | :                | :                | :                | :                | :                | :                     |  |
| - Zona OPEP                  | :                | :                | :                | :                | :                | :                | :                | :                     |  |
| - ACP                        | :                | :                | :                | :                | :                | :                | 255              | :                     |  |
| - Otros países               | :                | :                | :                | :                | :                | :                | :                | :                     |  |
| de los cuales: Egipto        | 82               | 76               | 79               | 103              | 297              | 219              | 225              | :                     |  |
| Sudáfrica                    | 1 477            | 1 459            | 944              | 660              | 860              | 808              | 909              | :                     |  |
| Méjico                       | 260              | 211              | 196              | 154              | 128              | 128              | 138              | :                     |  |
| Brasil                       | :                | :                | :                | :                | :                | :                | :                | :                     |  |
| Argentina                    | :                | :                | :                | :                | :                | :                | :                | :                     |  |
| Otros                        | 52 459           | 38 707           | 19 991           | 20 889           | 28 145           | 49 307           | 67 811           | :                     |  |
| <b>TOTAL</b>                 | <b>637 518</b>   | <b>548 966</b>   | <b>537 250</b>   | <b>423 373</b>   | <b>503 556</b>   | <b>506 082</b>   | <b>527 171</b>   | :                     |  |
| <b>PERNOCTACIONES</b>        |                  |                  |                  |                  |                  |                  |                  | <b>ÜBERNACHTUNGEN</b> |  |
| Belgique - België            | 29 957           | 33 598           | 29 115           | 25 306           | 25 564           | 27 017           | 27 666           | :                     |  |
| Danmark                      | 18 526           | 20 251           | 21 426           | 19 613           | 20 300           | 28 394           | 32 528           | :                     |  |
| BR Deutschland               | 589 499          | 575 141          | 532 690          | 492 210          | 137 552          | 472 299          | 463 057          | :                     |  |
| Eilas                        | :                | :                | :                | :                | :                | :                | :                | :                     |  |
| España                       | 14 335           | 12 878           | 11 206           | 15 108           | 12 837           | 17 174           | 13 722           | :                     |  |
| France                       | 209 073          | 196 209          | 208 046          | 113 593          | 173 826          | 160 183          | 165 567          | :                     |  |
| Irland                       | :                | :                | :                | :                | :                | :                | :                | :                     |  |
| Italia                       | 187 727          | 169 678          | 175 243          | 166 154          | 190 182          | 190 609          | 171 593          | :                     |  |
| Luxembourg                   | :                | :                | :                | :                | :                | :                | :                | :                     |  |
| Nederland                    | 109 889          | 124 557          | 118 333          | 85 585           | 28 056           | 117 613          | 110 128          | :                     |  |
| Portugal                     | :                | :                | :                | :                | :                | :                | :                | :                     |  |
| United Kingdom               | 143 340          | 199 283          | 101 559          | 75 451           | 131 251          | 85 915           | 89 161           | :                     |  |
| - EUR 12                     | 1 302 346        | 1 331 595        | 1 197 618        | 993 020          | 719 568          | 1 099 204        | 1 073 422        | :                     |  |
| - USA                        | 21 610           | 17 292           | 13 745           | 13 485           | 16 959           | 12 300           | 12 328           | :                     |  |
| - Japan                      | 451              | 265              | 320              | 168              | 403              | 295              | 327              | :                     |  |
| - Kanada                     | 13 429           | 8 672            | 7 552            | 5 586            | 7 998            | 8 355            | 6 131            | :                     |  |
| - Türkei                     | 1 163            | 1 002            | 1 054            | 768              | 668              | 905              | 774              | :                     |  |
| - Australien/Neuseeland      | 43 289           | 34 486           | 26 220           | 29 706           | 40 665           | 47 760           | 41 218           | :                     |  |
| - Sonstige OECD-Länder       | :                | :                | :                | :                | :                | :                | :                | :                     |  |
| darunter: Österreich         | 141 786          | 134 253          | 122 166          | 132 403          | 131 251          | 140 177          | 134 092          | :                     |  |
| Finnland                     | 5 506            | 5 729            | 4 518            | 4 642            | 3 836            | 4 244            | 4 784            | :                     |  |
| Island                       | :                | :                | :                | :                | :                | :                | :                | :                     |  |
| Norwegen                     | 10 981           | 5 221            | 6 243            | 5 981            | 5 106            | 4 778            | 6 190            | :                     |  |
| Schweden                     | 14 249           | 11 045           | 11 727           | 8 797            | 8 777            | 13 098           | 11 584           | :                     |  |
| Schweiz                      | 35 026           | 33 545           | 34 175           | 27 248           | 27 227           | 24 760           | 22 045           | :                     |  |
| Jugoslawien                  | 199 859          | 242 045          | 260 753          | 102 279          | 122 023          | 118 780          | 132 753          | :                     |  |
| <b>OECD-Länder insgesamt</b> | <b>1 789 695</b> | <b>1 825 150</b> | <b>1 686 091</b> | <b>1 324 083</b> | <b>1 084 481</b> | <b>1 474 656</b> | <b>1 445 648</b> | :                     |  |
| - Comecon                    | :                | :                | :                | :                | :                | :                | :                | :                     |  |
| - Chin.-sowj. Länder         | :                | :                | :                | :                | :                | :                | :                | :                     |  |
| - OPEC-Länder                | :                | :                | :                | :                | :                | :                | :                | :                     |  |
| - AKP-Länder                 | :                | :                | :                | :                | :                | :                | 699              | :                     |  |
| - Sonstige Länder            | :                | :                | :                | :                | :                | :                | :                | :                     |  |
| darunter: Ägypten            | 247              | 202              | 149              | 338              | 822              | 941              | 1 071            | :                     |  |
| Südafrika                    | 3 744            | 3 057            | 2 106            | 1 612            | 2 220            | 2 207            | 2 595            | :                     |  |
| Mexiko                       | 560              | 489              | 346              | 298              | 285              | 210              | 417              | :                     |  |
| Brasilien                    | :                | :                | :                | :                | :                | :                | :                | :                     |  |
| Argentinien                  | :                | :                | :                | :                | :                | :                | :                | :                     |  |
| Sonstige                     | 137 729          | 112 130          | 51 506           | 52 756           | 510 959          | 177 963          | 291 427          | :                     |  |
| <b>INSGESAMT</b>             | <b>1 931 975</b> | <b>1 941 028</b> | <b>1 740 198</b> | <b>1 379 087</b> | <b>1 598 767</b> | <b>1 655 977</b> | <b>1 741 857</b> | :                     |  |

## III.1.1

**Llegadas y pernoctaciones de clientes  
no residentes en el país en el  
conjunto de medios de alojamiento****Ankünfte und Übernachtungen von  
nicht-inländischen Gästen in  
Beherbergungsbetrieben insgesamt**

|                              |  | Eilas             |                   |                   |                   |                   |                   |                   |                       |
|------------------------------|--|-------------------|-------------------|-------------------|-------------------|-------------------|-------------------|-------------------|-----------------------|
|                              |  | 1980              | 1981              | 1982              | 1983              | 1984              | 1985              | 1986              | 1987                  |
| <b>LLEGADAS</b>              |  |                   |                   |                   |                   |                   |                   |                   |                       |
|                              |  |                   |                   |                   |                   |                   |                   |                   | <b>ANKÜNFTE</b>       |
| Belgique - België            |  | 145 771           | 146 405           | 131 830           | 133 157           | 142 084           | 147 527           | 141 450           | :                     |
| Danmark                      |  | 117 133           | 122 203           | 131 544           | 120 806           | 131 078           | 159 726           | 177 021           | :                     |
| BR Deutschland               |  | 1 163 917         | 1 075 715         | 1 042 913         | 952 294           | 571 952           | 1 163 451         | 1 164 884         | :                     |
| Eilas                        |  | :                 | :                 | :                 | :                 | :                 | :                 | :                 | :                     |
| España                       |  | 91 462            | 77 342            | 72 473            | 70 181            | 81 162            | 85 503            | 99 864            | :                     |
| France                       |  | 770 091           | 743 501           | 815 038           | 665 167           | 886 962           | 876 735           | 840 921           | :                     |
| Irland                       |  | :                 | :                 | :                 | :                 | :                 | :                 | :                 | :                     |
| Italia                       |  | 357 197           | 353 044           | 383 310           | 432 897           | 478 830           | 508 301           | 495 437           | :                     |
| Luxembourg                   |  | :                 | :                 | :                 | :                 | :                 | :                 | :                 | :                     |
| Nederland                    |  | 233 937           | 231 365           | 222 005           | 203 001           | 268 741           | 319 357           | 312 017           | :                     |
| Portugal                     |  | :                 | :                 | :                 | :                 | :                 | :                 | :                 | :                     |
| United Kingdom               |  | 855 596           | 957 640           | 862 762           | 726 453           | 864 708           | 941 264           | 1 006 513         | :                     |
| - EUR 12                     |  | 3 735 104         | 3 707 215         | 3 661 875         | 3 303 956         | 3 425 517         | 4 201 864         | 4 238 107         | :                     |
| - Estados Unidos             |  | 524 512           | 508 588           | 529 374           | 680 672           | 860 249           | 725 660           | 189 790           | :                     |
| - Japón                      |  | 87 786            | 87 568            | 90 490            | 93 166            | 100 126           | 111 325           | 92 030            | :                     |
| - Canadá                     |  | 90 365            | 81 879            | 78 125            | 84 705            | 111 321           | 140 776           | 78 091            | :                     |
| - Turquía                    |  | 21 419            | 17 275            | 18 288            | 16 951            | 30 111            | 25 485            | 23 350            | :                     |
| - Australia/Nueva Zelanda    |  | 158 650           | 122 261           | 119 424           | 104 338           | 135 466           | 153 252           | 128 781           | :                     |
| - Otros países OCDE          |  | :                 | :                 | :                 | :                 | :                 | :                 | :                 | :                     |
| de los cuales:               |  |                   |                   |                   |                   |                   |                   |                   | :                     |
| Austria                      |  | 208 396           | 193 464           | 185 374           | 189 099           | 225 433           | 232 879           | 234 679           | :                     |
| Finlandia                    |  | 65 363            | 70 768            | 90 890            | 82 538            | 131 572           | 137 802           | 150 758           | :                     |
| Islandia                     |  | :                 | :                 | :                 | :                 | :                 | :                 | :                 | :                     |
| Noruega                      |  | 76 479            | 75 421            | 107 094           | 107 344           | 104 692           | 119 243           | 118 223           | :                     |
| Suecia                       |  | 272 610           | 275 078           | 282 872           | 184 579           | 203 357           | 214 854           | 209 951           | :                     |
| Suiza                        |  | 191 962           | 186 481           | 199 487           | 199 080           | 209 875           | 208 237           | 184 693           | :                     |
| Yugoslavia                   |  | 153 224           | 162 561           | 147 169           | 55 598            | 108 688           | 107 691           | 148 925           | :                     |
| <b>Total OCDE</b>            |  | <b>5 585 870</b>  | <b>5 488 559</b>  | <b>5 510 462</b>  | <b>5 102 026</b>  | <b>5 646 407</b>  | <b>6 379 068</b>  | <b>5 797 378</b>  | :                     |
| - CAEM                       |  | :                 | :                 | :                 | :                 | :                 | :                 | :                 | :                     |
| - Zona chino-soviética       |  | :                 | :                 | :                 | :                 | :                 | :                 | :                 | :                     |
| - Zona OPEP                  |  | :                 | :                 | :                 | :                 | :                 | :                 | :                 | :                     |
| - ACP                        |  | :                 | :                 | :                 | :                 | :                 | :                 | 42 287            | :                     |
| - Otros países               |  | :                 | :                 | :                 | :                 | :                 | :                 | :                 | :                     |
| de los cuales:               |  |                   |                   |                   |                   |                   |                   |                   | :                     |
| Egipto                       |  | 34 272            | 35 758            | 34 527            | 33 410            | 48 052            | 61 127            | 37 366            | :                     |
| Sudáfrica                    |  | 36 887            | 32 401            | 32 944            | 28 362            | 33 377            | 26 548            | 20 480            | :                     |
| Méjico                       |  | 13 875            | 17 899            | 10 171            | 7 010             | 11 147            | 13 660            | 5 844             | :                     |
| Brasil                       |  | :                 | :                 | :                 | :                 | :                 | :                 | :                 | :                     |
| Argentina                    |  | :                 | :                 | :                 | :                 | :                 | :                 | :                 | :                     |
| Otros                        |  | 574 791           | 568 511           | 485 525           | 491 165           | 1 037 695         | 548 739           | 512 127           | :                     |
| <b>TOTAL</b>                 |  | <b>6 245 695</b>  | <b>8 143 128</b>  | <b>6 073 629</b>  | <b>5 661 973</b>  | <b>6 776 878</b>  | <b>7 029 142</b>  | <b>6 415 482</b>  | :                     |
| <b>PERNOCTACIONES</b>        |  |                   |                   |                   |                   |                   |                   |                   |                       |
|                              |  |                   |                   |                   |                   |                   |                   |                   | <b>ÜBERNACHTUNGEN</b> |
| Belgique - België            |  | 724 657           | 742 081           | 638 417           | 625 668           | 665 877           | 724 936           | 704 833           | :                     |
| Danmark                      |  | 795 614           | 836 505           | 915 868           | 815 979           | 887 983           | 1 090 037         | 1 305 024         | :                     |
| BR Deutschland               |  | 6 419 843         | 6 122 776         | 5 596 571         | 5 266 947         | 5 930 764         | 7 357 032         | 7 592 937         | :                     |
| Eilas                        |  | :                 | :                 | :                 | :                 | :                 | :                 | :                 | :                     |
| España                       |  | 246 243           | 205 397           | 218 774           | 188 686           | 214 118           | 223 162           | 236 835           | :                     |
| France                       |  | 2 396 801         | 2 351 936         | 2 536 954         | 2 114 166         | 2 778 399         | 2 796 583         | 2 580 603         | :                     |
| Irland                       |  | :                 | :                 | :                 | :                 | :                 | :                 | :                 | :                     |
| Italia                       |  | 1 104 707         | 1 103 421         | 1 155 783         | 1 309 557         | 1 470 827         | 1 572 733         | 1 517 462         | :                     |
| Luxembourg                   |  | :                 | :                 | :                 | :                 | :                 | :                 | :                 | :                     |
| Nederland                    |  | 1 231 764         | 1 261 668         | 1 176 670         | 1 073 987         | 1 458 622         | 2 003 661         | 2 060 330         | :                     |
| Portugal                     |  | :                 | :                 | :                 | :                 | :                 | :                 | :                 | :                     |
| United Kingdom               |  | 5 957 748         | 7 274 704         | 6 589 703         | 5 498 153         | 6 753 217         | 7 629 747         | 8 692 375         | :                     |
| - EUR 12                     |  | 18 877 377        | 19 898 488        | 18 828 740        | 16 893 143        | 20 159 807        | 23 397 891        | 24 690 399        | :                     |
| - USA                        |  | 1 413 846         | 1 335 728         | 1 375 398         | 1 721 377         | 2 078 846         | 1 683 109         | 521 123           | :                     |
| - Japan                      |  | 211 690           | 206 912           | 222 309           | 223 031           | 240 604           | 257 487           | 207 683           | :                     |
| - Kanada                     |  | 238 894           | 229 322           | 208 257           | 227 127           | 285 360           | 372 522           | 202 484           | :                     |
| - Türkei                     |  | 72 386            | 60 344            | 62 114            | 54 026            | 101 328           | 77 883            | 66 577            | :                     |
| - Australien/Neuseeland      |  | 385 334           | 303 485           | 282 054           | 254 549           | 323 417           | 361 625           | 297 191           | :                     |
| - Sonstige OECD-Länder       |  | :                 | :                 | :                 | :                 | :                 | :                 | :                 | :                     |
| darunter:                    |  |                   |                   |                   |                   |                   |                   |                   | :                     |
| Österreich                   |  | 1 262 376         | 1 220 606         | 1 211 367         | 1 248 529         | 1 474 401         | 1 556 838         | 1 691 118         | :                     |
| Finnland                     |  | 464 358           | 528 082           | 716 771           | 678 567           | 1 074 707         | 1 111 569         | 1 235 421         | :                     |
| Island                       |  | :                 | :                 | :                 | :                 | :                 | :                 | :                 | :                     |
| Norwegen                     |  | 616 332           | 633 689           | 934 665           | 966 295           | 943 627           | 1 075 795         | 1 100 826         | :                     |
| Schweden                     |  | 2 147 987         | 2 188 399         | 2 286 089         | 1 405 967         | 1 568 760         | 1 649 108         | 1 646 705         | :                     |
| Schweiz                      |  | 1 077 856         | 1 080 780         | 1 152 523         | 1 218 490         | 1 317 458         | 1 330 535         | 1 153 454         | :                     |
| Jugoslawien                  |  | 524 129           | 570 795           | 577 638           | 235 153           | 347 697           | 344 451           | 453 199           | :                     |
| <b>OECD-Länder insgesamt</b> |  | <b>27 292 565</b> | <b>28 256 630</b> | <b>27 857 925</b> | <b>25 126 254</b> | <b>29 916 012</b> | <b>33 218 813</b> | <b>33 266 180</b> | :                     |
| - Comecon                    |  | :                 | :                 | :                 | :                 | :                 | :                 | :                 | :                     |
| - Chin.-sowj. Länder         |  | :                 | :                 | :                 | :                 | :                 | :                 | :                 | :                     |
| - OPEC-Länder                |  | :                 | :                 | :                 | :                 | :                 | :                 | :                 | :                     |
| - AKP-Länder                 |  | :                 | :                 | :                 | :                 | :                 | :                 | 164 902           | :                     |
| - Sonstige Länder            |  | :                 | :                 | :                 | :                 | :                 | :                 | :                 | :                     |
| darunter:                    |  |                   |                   |                   |                   |                   |                   |                   | :                     |
| Ägypten                      |  | 137 147           | 140 855           | 134 994           | 130 355           | 175 877           | 222 996           | 141 021           | :                     |
| Südafrika                    |  | 111 470           | 98 633            | 96 061            | 83 854            | 97 779            | 80 921            | 62 931            | :                     |
| Mexiko                       |  | 36 450            | 48 323            | 28 566            | 18 972            | 28 845            | 36 171            | 15 440            | :                     |
| Brasilien                    |  | :                 | :                 | :                 | :                 | :                 | :                 | :                 | :                     |
| Argentinien                  |  | :                 | :                 | :                 | :                 | :                 | :                 | :                 | :                     |
| Sonstige                     |  | 2 019 072         | 2 077 616         | 1 837 118         | 1 857 170         | 2 486 602         | 2 058 547         | 1 799 553         | :                     |
| <b>INSGESAMT</b>             |  | <b>29 596 704</b> | <b>30 622 057</b> | <b>29 954 664</b> | <b>27 216 605</b> | <b>32 705 115</b> | <b>35 617 448</b> | <b>35 450 027</b> | :                     |

## III.1.1

Llegadas y pernoctaciones de clientes  
no residentes en el país en  
hoteles y establecimientos asimiladosAnkünfte und Übernachtungen von  
nicht-inländischen Gästen in  
Hotels und ähnlichen Betrieben

## España

|                              | 1980              | 1981               | 1982               | 1983               | 1984               | 1985               | 1986               | 1987                  |
|------------------------------|-------------------|--------------------|--------------------|--------------------|--------------------|--------------------|--------------------|-----------------------|
| <b>LLEGADAS</b>              |                   |                    |                    |                    |                    |                    |                    | <b>ANKÜNFTE</b>       |
| Belgique - België            | 729 586           | 802 625            | 770 966            | 756 483            | 813 423            | 777 115            | 884 331            | 476 968               |
| Danmark                      |                   |                    |                    |                    |                    |                    |                    | 222 133               |
| BR Deutschland               | 1 906 378         | 2 120 081          | 2 206 423          | 2 338 788          | 2 423 051          | 2 499 864          | 2 600 208          | 2 836 075             |
| Ellas                        |                   |                    |                    |                    |                    |                    |                    | 32 937                |
| España                       | 13 850 202        | 15 007 284         | 14 645 216         | 14 728 013         | 15 032 463         | 15 699 480         | 16 324 221         | 17 636 366            |
| France                       | 1 248 763         | 1 381 252          | 1 386 126          | 1 388 249          | 1 377 518          | 1 347 699          | 1 558 503          | 1 675 372             |
| Irland                       |                   |                    |                    |                    |                    |                    |                    | 33 588                |
| Italia                       | 359 636           | 456 463            | 565 951            | 683 680            | 951 931            | 1 065 347          | 1 105 393          | 1 086 117             |
| Luxembourg                   |                   |                    |                    |                    |                    |                    |                    | 24 631                |
| Nederland                    |                   |                    |                    |                    |                    |                    |                    | 446 457               |
| Portugal                     | 246 483           | 276 558            | 285 352            | 290 044            | 277 295            | 283 701            | 333 790            | 348 266               |
| United Kingdom               | 2 187 894         | 2 682 881          | 3 136 299          | 3 247 254          | 3 709 606          | 2 779 377          | 3 754 685          | 3 741 361             |
| - EUR 12                     | 20 528 942        | 22 727 144         | 22 996 333         | 23 432 511         | 24 585 287         | 24 452 583         | 26 561 131         | 28 560 271            |
| - Estados Unidos             | 648 071           | 737 336            | 767 551            | 969 998            | 1 160 266          | 1 241 087          | 710 486            | 805 661               |
| - Japón                      | 117 167           | 139 292            | 135 128            | 142 996            | 170 704            | 205 381            | 232 371            | 327 559               |
| - Canadá                     |                   |                    |                    |                    |                    |                    |                    | 87 870                |
| - Turquía                    |                   |                    |                    |                    |                    |                    |                    |                       |
| - Australia/Nueva Zelanda    |                   |                    |                    |                    |                    |                    |                    |                       |
| - Otros países OCDE          |                   |                    |                    |                    |                    |                    |                    | 312 654               |
| de los cuales: Austria       |                   |                    |                    |                    |                    |                    |                    |                       |
| Finlandia                    |                   |                    |                    |                    |                    |                    |                    |                       |
| Islandia                     |                   |                    |                    |                    |                    |                    |                    |                       |
| Noruega                      |                   |                    |                    |                    |                    |                    |                    | 74 330                |
| Suecia                       | 392 591           | 420 195            | 429 972            | 424 511            | 452 348            | 492 121            | 489 162            | 190 863               |
| Suiza                        | 244 002           | 287 101            | 272 990            | 312 724            | 327 008            | 337 627            | 390 668            | 371 661               |
| Yugoslavia                   |                   |                    |                    |                    |                    |                    |                    |                       |
| <b>Total OCDE</b>            | <b>21 930 773</b> | <b>24 311 068</b>  | <b>24 601 974</b>  | <b>25 282 740</b>  | <b>26 736 573</b>  | <b>26 728 799</b>  | <b>28 383 818</b>  | <b>30 256 015</b>     |
| - CAEM                       |                   |                    |                    |                    |                    |                    |                    |                       |
| - Zona chino-soviética       |                   |                    |                    |                    |                    |                    |                    |                       |
| - Zona OPEP                  |                   |                    |                    |                    |                    |                    |                    |                       |
| - ACP                        |                   |                    |                    |                    |                    |                    |                    |                       |
| - Otros países               | 1 147 501         | 1 282 067          | 1 227 768          | 1 200 770          | 1 377 394          | 1 408 841          |                    |                       |
| de los cuales: Egipto        |                   |                    |                    |                    |                    |                    |                    |                       |
| Sudáfrica                    |                   |                    |                    |                    |                    |                    |                    |                       |
| México                       |                   |                    |                    |                    |                    |                    |                    | 99 890                |
| Brasil                       |                   |                    |                    |                    |                    |                    |                    |                       |
| Argentina                    |                   |                    |                    |                    |                    |                    |                    | 157 182               |
| Otros                        |                   |                    |                    |                    |                    |                    |                    |                       |
| <b>TOTAL</b>                 | <b>23 078 274</b> | <b>25 593 135</b>  | <b>25 829 742</b>  | <b>26 483 510</b>  | <b>28 073 007</b>  | <b>28 137 640</b>  | <b>29 911 551</b>  | <b>31 752 007</b>     |
| <b>PERNOCTACIONES</b>        |                   |                    |                    |                    |                    |                    |                    | <b>ÜBERNACHTUNGEN</b> |
| Belgique - België            | 5 181 266         | 6 548 276          | 6 461 134          | 6 206 461          | 6 914 238          | 6 119 043          | 6 870 291          | 3 623 632             |
| Danmark                      |                   |                    |                    |                    |                    |                    |                    | 1 577 974             |
| BR Deutschland               | 18 131 594        | 20 980 930         | 21 683 679         | 22 390 953         | 23 159 596         | 23 613 107         | 23 591 705         | 26 071 478            |
| Ellas                        |                   |                    |                    |                    |                    |                    |                    | 84 693                |
| España                       | 37 783 625        | 40 826 755         | 39 351 103         | 40 202 281         | 39 955 269         | 42 096 667         | 41 816 369         | 46 276 705            |
| France                       | 5 520 890         | 6 092 087          | 6 214 031          | 6 021 210          | 6 363 778          | 5 991 113          | 6 202 529          | 6 809 646             |
| Irland                       |                   |                    |                    |                    |                    |                    |                    | 236 771               |
| Italia                       | 1 089 161         | 1 437 881          | 1 821 841          | 2 372 327          | 3 585 895          | 4 093 160          | 3 894 029          | 4 312 615             |
| Luxembourg                   |                   |                    |                    |                    |                    |                    |                    | 199 513               |
| Nederland                    |                   |                    |                    |                    |                    |                    |                    | 3 391 716             |
| Portugal                     | 482 636           | 572 562            | 577 312            | 581 507            | 540 450            | 565 533            | 658 036            | 718 096               |
| United Kingdom               | 18 110 142        | 23 806 844         | 28 001 763         | 30 011 214         | 35 159 463         | 25 024 453         | 33 824 655         | 33 735 650            |
| - EUR 12                     | 86 299 314        | 100 265 335        | 104 110 863        | 107 785 953        | 115 678 689        | 107 503 076        | 116 857 614        | 127 038 489           |
| - USA                        | 1 614 657         | 1 855 979          | 1 939 983          | 2 435 473          | 2 880 857          | 3 022 729          | 1 826 600          | 1 906 206             |
| - Japan                      | 255 738           | 310 740            | 308 430            | 313 286            | 338 978            | 390 805            | 421 857            | 590 336               |
| - Kanada                     |                   |                    |                    |                    |                    |                    |                    | 226 696               |
| - Türkei                     |                   |                    |                    |                    |                    |                    |                    |                       |
| - Australien/Neuseeland      |                   |                    |                    |                    |                    |                    |                    |                       |
| - Sonstige OECD-Länder       |                   |                    |                    |                    |                    |                    |                    | 2 022 896             |
| darunter: Österreich         |                   |                    |                    |                    |                    |                    |                    |                       |
| Finnland                     |                   |                    |                    |                    |                    |                    |                    |                       |
| Island                       |                   |                    |                    |                    |                    |                    |                    |                       |
| Norwegen                     |                   |                    |                    |                    |                    |                    |                    | 501 884               |
| Schweden                     | 3 112 884         | 3 235 595          | 3 592 797          | 3 302 748          | 3 571 977          | 3 764 108          | 3 268 049          | 1 178 813             |
| Schweiz                      | 1 530 068         | 1 841 723          | 1 761 655          | 2 009 935          | 2 151 469          | 2 067 357          |                    |                       |
| Jugoslawien                  |                   |                    |                    |                    |                    |                    |                    |                       |
| <b>OECD-Länder insgesamt</b> |                   |                    |                    |                    |                    |                    |                    | <b>130 713 844</b>    |
| - Comecon                    |                   |                    |                    |                    |                    |                    |                    |                       |
| - Chin.-sowj. Länder         |                   |                    |                    |                    |                    |                    |                    |                       |
| - OPEC-Länder                |                   |                    |                    |                    |                    |                    |                    |                       |
| - AKP-Länder                 |                   |                    |                    |                    |                    |                    |                    |                       |
| - Sonstige Länder            | 3 625 406         | 4 128 386          | 4 328 402          | 4 080 233          | 4 397 419          | 4 267 733          |                    |                       |
| darunter: Ägypten            |                   |                    |                    |                    |                    |                    |                    |                       |
| Südafrika                    |                   |                    |                    |                    |                    |                    |                    |                       |
| Mexiko                       |                   |                    |                    |                    |                    |                    |                    | 239 764               |
| Brasilien                    |                   |                    |                    |                    |                    |                    |                    |                       |
| Argentinien                  |                   |                    |                    |                    |                    |                    |                    |                       |
| Sonstige                     |                   |                    |                    |                    |                    |                    |                    |                       |
| <b>INSGESAMT</b>             | <b>96 438 067</b> | <b>111 637 758</b> | <b>116 042 130</b> | <b>119 927 628</b> | <b>129 019 329</b> | <b>121 015 808</b> | <b>129 514 096</b> | <b>138 721 042</b>    |

Llegadas y pernoctaciones de clientes  
no residentes en el país en los establecimientos  
de alojamiento complementarios

Ankünfte und Übernachtungen von  
nicht-inländischen Gästen in  
ergänzenden Beherbergungsbetrieben

## España

|                              | 1980             | 1981             | 1982             | 1983             | 1984             | 1985             | 1986             | 1987                  |
|------------------------------|------------------|------------------|------------------|------------------|------------------|------------------|------------------|-----------------------|
| <b>LLEGADAS</b>              |                  |                  |                  |                  |                  |                  |                  | <b>ANKÜNFTE</b>       |
| Belgique - België            | 103 595          | 109 245          | 111 875          | 129 984          | 107 048          | 110 807          | 135 893          | 146 040               |
| Danmark                      | .                | .                | .                | .                | .                | .                | .                | .                     |
| BR Deutschland               | 136 745          | 131 496          | 147 920          | 168 891          | 153 678          | 159 274          | 182 009          | 196 788               |
| Eilas                        | .                | .                | .                | .                | .                | .                | .                | .                     |
| España                       | 484 634          | 531 866          | 616 093          | 750 130          | 721 922          | 824 357          | 869 684          | 1 022 864             |
| France                       | 122 601          | 134 180          | 141 670          | 140 476          | 123 289          | 130 259          | 155 705          | 167 533               |
| Irland                       | .                | .                | .                | .                | .                | .                | .                | .                     |
| Italia                       | .                | .                | .                | .                | .                | .                | .                | .                     |
| Luxembourg                   | .                | .                | .                | .                | .                | .                | .                | .                     |
| Nederland                    | .                | .                | .                | .                | .                | .                | .                | .                     |
| Portugal                     | .                | .                | .                | .                | .                | .                | .                | .                     |
| United Kingdom               | 50 477           | 56 617           | 55 626           | 59 483           | 55 307           | 52 815           | 66 039           | 83 838                |
| - EUR 12                     | 898 052          | 963 404          | 1 073 184        | 1 248 964        | 1 161 244        | 1 277 512        | 1 409 330        | 1 617 063             |
| - Estados Unidos             | 7 991            | 7 017            | 6 432            | 6 570            | 6 560            | 6 134            | 5 601            | 5 634                 |
| - Japón                      | .                | .                | .                | .                | .                | .                | .                | .                     |
| - Canadá                     | .                | .                | .                | .                | .                | .                | .                | .                     |
| - Turquía                    | .                | .                | .                | .                | .                | .                | .                | .                     |
| - Australia/Nueva Zelanda    | .                | .                | .                | .                | .                | .                | .                | .                     |
| - Otros países OCDE          | .                | .                | .                | .                | .                | .                | .                | 141 431               |
| de los cuales: Austria       | .                | .                | .                | .                | .                | .                | .                | .                     |
| Finlandia                    | .                | .                | .                | .                | .                | .                | .                | .                     |
| Islandia                     | .                | .                | .                | .                | .                | .                | .                | .                     |
| Noruega                      | .                | .                | .                | .                | .                | .                | .                | .                     |
| Suecia                       | 10 209           | 10 471           | 12 498           | 12 790           | 11 818           | 11 641           | 14 764           | 17 530                |
| Suiza                        | .                | .                | .                | .                | .                | .                | .                | .                     |
| Yugoslavia                   | .                | .                | .                | .                | .                | .                | .                | .                     |
| <b>Total OCDE</b>            |                  |                  |                  |                  |                  |                  |                  |                       |
| - CAEM                       | .                | .                | .                | .                | .                | .                | .                | .                     |
| - Zona chino-soviética       | .                | .                | .                | .                | .                | .                | .                | .                     |
| - Zona OPEP                  | .                | .                | .                | .                | .                | .                | .                | .                     |
| - ACP                        | .                | .                | .                | .                | .                | .                | .                | .                     |
| - Otros países               | .                | .                | .                | .                | .                | .                | .                | .                     |
| de los cuales: Egipto        | .                | .                | .                | .                | .                | .                | .                | .                     |
| Sudáfrica                    | .                | .                | .                | .                | .                | .                | .                | .                     |
| Méjico                       | .                | .                | .                | .                | .                | .                | .                | .                     |
| Brasil                       | .                | .                | .                | .                | .                | .                | .                | .                     |
| Argentina                    | .                | .                | .                | .                | .                | .                | .                | .                     |
| Otros                        | .                | .                | .                | .                | .                | .                | .                | .                     |
| <b>TOTAL</b>                 | <b>1 025 102</b> | <b>1 096 838</b> | <b>1 224 475</b> | <b>1 409 427</b> | <b>1 340 593</b> | <b>1 445 206</b> | <b>1 581 066</b> | <b>1 793 313</b>      |
| <b>PERNOCTACIONES</b>        |                  |                  |                  |                  |                  |                  |                  | <b>ÜBERNACHTUNGEN</b> |
| Belgique - België            | 910 086          | 891 705          | 953 588          | 878 438          | 868 111          | 910 593          | 1 077 483        | 1 073 764             |
| Danmark                      | .                | .                | .                | .                | .                | .                | .                | .                     |
| BR Deutschland               | 983 144          | 944 100          | 1 092 658        | 1 154 376        | 1 006 841        | 1 086 544        | 1 106 674        | 1 283 741             |
| Eilas                        | .                | .                | .                | .                | .                | .                | .                | .                     |
| España                       | 3 766 592        | 4 257 837        | 5 002 673        | 4 793 843        | 4 748 023        | 5 136 295        | 5 358 082        | 6 151 262             |
| France                       | 752 349          | 818 449          | 903 684          | 845 514          | 718 131          | 759 786          | 795 749          | 914 886               |
| Irland                       | .                | .                | .                | .                | .                | .                | .                | .                     |
| Italia                       | .                | .                | .                | .                | .                | .                | .                | .                     |
| Luxembourg                   | .                | .                | .                | .                | .                | .                | .                | .                     |
| Nederland                    | .                | .                | .                | .                | .                | .                | .                | .                     |
| Portugal                     | .                | .                | .                | .                | .                | .                | .                | .                     |
| United Kingdom               | 305 702          | 372 971          | 388 569          | 403 501          | 381 976          | 358 646          | 407 983          | 688 141               |
| - EUR 12                     | 6 717 873        | 7 285 062        | 8 341 172        | 8 075 672        | 7 723 082        | 8 251 864        | 8 745 971        | 10 111 794            |
| - USA                        | 31 501           | 31 279           | 26 204           | 23 853           | 23 675           | 21 311           | 20 453           | 22 085                |
| - Japan                      | .                | .                | .                | .                | .                | .                | .                | .                     |
| - Kanada                     | .                | .                | .                | .                | .                | .                | .                | .                     |
| - Türkei                     | .                | .                | .                | .                | .                | .                | .                | .                     |
| - Australien/Neuseeland      | .                | .                | .                | .                | .                | .                | .                | .                     |
| - Sonstige OECD-Länder       | .                | .                | .                | .                | .                | .                | .                | 682 701               |
| darunter: Österreich         | .                | .                | .                | .                | .                | .                | .                | .                     |
| Finland                      | .                | .                | .                | .                | .                | .                | .                | .                     |
| Island                       | .                | .                | .                | .                | .                | .                | .                | .                     |
| Norwegen                     | .                | .                | .                | .                | .                | .                | .                | .                     |
| Schweden                     | 59 362           | 59 194           | 73 596           | 65 026           | 64 473           | 65 666           | 127 703          | 112 350               |
| Schweiz                      | .                | .                | .                | .                | .                | .                | .                | .                     |
| Jugoslawien                  | .                | .                | .                | .                | .                | .                | .                | .                     |
| <b>OECD-Länder insgesamt</b> |                  |                  |                  |                  |                  |                  |                  |                       |
| - Comecon                    | .                | .                | .                | .                | .                | .                | .                | .                     |
| - Chin.-sovj. Länder         | .                | .                | .                | .                | .                | .                | .                | .                     |
| - OPEC-Länder                | .                | .                | .                | .                | .                | .                | .                | .                     |
| - AKP-Länder                 | .                | .                | .                | .                | .                | .                | .                | .                     |
| - Sonstige Länder            | .                | .                | .                | .                | .                | .                | .                | .                     |
| darunter: Ägypten            | .                | .                | .                | .                | .                | .                | .                | .                     |
| Südafrika                    | .                | .                | .                | .                | .                | .                | .                | .                     |
| Mexiko                       | .                | .                | .                | .                | .                | .                | .                | .                     |
| Brasilien                    | .                | .                | .                | .                | .                | .                | .                | .                     |
| Argentinien                  | .                | .                | .                | .                | .                | .                | .                | .                     |
| Sonstige                     | .                | .                | .                | .                | .                | .                | .                | .                     |
| <b>INSGESAMT</b>             | <b>7 310 941</b> | <b>7 869 490</b> | <b>9 056 315</b> | <b>8 834 967</b> | <b>8 580 568</b> | <b>9 079 868</b> | <b>9 579 650</b> | <b>10 975 853</b>     |



**Llegadas y pernoctaciones de clientes  
no residentes en el país en el  
conjunto de medios de alojamiento**
**Ankünfte und Übernachtungen von  
nicht-inländischen Gästen in  
Beherbergungsbetrieben insgesamt**

|                              | <b>España</b>      |                    |                    |                    |                    |                    |                    |                       |
|------------------------------|--------------------|--------------------|--------------------|--------------------|--------------------|--------------------|--------------------|-----------------------|
|                              | 1980               | 1981               | 1982               | 1983               | 1984               | 1985               | 1986               | 1987                  |
| <b>LLEGADAS</b>              |                    |                    |                    |                    |                    |                    |                    | <b>ANKÜNFTEN</b>      |
| Belgique - België            | 833 181            | 911 870            | 882 841            | 886 467            | 920 471            | 887 922            | 1 020 224          | 623 008               |
| Danmark                      | :                  | :                  | :                  | :                  | :                  | :                  | :                  | :                     |
| BR Deutschland               | 2 043 123          | 2 251 577          | 2 354 343          | 2 507 679          | 2 576 729          | 2 659 138          | 2 782 217          | 3 032 863             |
| Ellas                        | :                  | :                  | :                  | :                  | :                  | :                  | :                  | :                     |
| España                       | 14 334 836         | 15 539 150         | 15 261 309         | 15 478 143         | 15 754 385         | 16 523 837         | 17 193 905         | 18 659 230            |
| France                       | 1 371 364          | 1 515 432          | 1 527 796          | 1 528 725          | 1 500 807          | 1 477 958          | 1 714 208          | 1 842 905             |
| Irland                       | :                  | :                  | :                  | :                  | :                  | :                  | :                  | :                     |
| Italia                       | :                  | :                  | :                  | :                  | :                  | :                  | :                  | :                     |
| Luxembourg                   | :                  | :                  | :                  | :                  | :                  | :                  | :                  | :                     |
| Nederland                    | :                  | :                  | :                  | :                  | :                  | :                  | :                  | :                     |
| Portugal                     | :                  | :                  | :                  | :                  | :                  | :                  | :                  | :                     |
| United Kingdom               | 2 238 371          | 2 739 498          | 3 191 925          | 3 306 737          | 3 764 913          | 2 832 192          | 3 820 724          | 3 825 199             |
| - EUR 12                     | 21 426 994         | 23 690 548         | 24 069 517         | 24 681 475         | 25 746 531         | 25 730 095         | 27 970 461         | 30 177 334            |
| - Estados Unidos             | 656 062            | 744 353            | 773 983            | 976 568            | 1 166 826          | 1 247 221          | 716 087            | 811 295               |
| - Japón                      | :                  | :                  | :                  | :                  | :                  | :                  | :                  | :                     |
| - Canadá                     | :                  | :                  | :                  | :                  | :                  | :                  | :                  | :                     |
| - Turquía                    | :                  | :                  | :                  | :                  | :                  | :                  | :                  | :                     |
| - Australia/Nueva Zelanda    | :                  | :                  | :                  | :                  | :                  | :                  | :                  | :                     |
| - Otros países OCDE          | :                  | :                  | :                  | :                  | :                  | :                  | :                  | 454 085               |
| de los cuales: Austria       | :                  | :                  | :                  | :                  | :                  | :                  | :                  | :                     |
| Finlandia                    | :                  | :                  | :                  | :                  | :                  | :                  | :                  | :                     |
| Islandia                     | :                  | :                  | :                  | :                  | :                  | :                  | :                  | :                     |
| Noruega                      | :                  | :                  | :                  | :                  | :                  | :                  | :                  | :                     |
| Suecia                       | 402 800            | 430 666            | 442 470            | 437 301            | 464 166            | 503 762            | 503 926            | 208 393               |
| Suiza                        | :                  | :                  | :                  | :                  | :                  | :                  | :                  | :                     |
| Yugoslavia                   | :                  | :                  | :                  | :                  | :                  | :                  | :                  | :                     |
| <b>Total OCDE</b>            |                    |                    |                    |                    |                    |                    |                    |                       |
| - CAEM                       | :                  | :                  | :                  | :                  | :                  | :                  | :                  | :                     |
| - Zona chino-soviética       | :                  | :                  | :                  | :                  | :                  | :                  | :                  | :                     |
| - Zona OPEP                  | :                  | :                  | :                  | :                  | :                  | :                  | :                  | :                     |
| - ACP                        | :                  | :                  | :                  | :                  | :                  | :                  | :                  | :                     |
| - Otros países               | :                  | :                  | :                  | :                  | :                  | :                  | :                  | :                     |
| de los cuales: Egipto        | :                  | :                  | :                  | :                  | :                  | :                  | :                  | :                     |
| Sudáfrica                    | :                  | :                  | :                  | :                  | :                  | :                  | :                  | :                     |
| Méjico                       | :                  | :                  | :                  | :                  | :                  | :                  | :                  | :                     |
| Brasil                       | :                  | :                  | :                  | :                  | :                  | :                  | :                  | :                     |
| Argentina                    | :                  | :                  | :                  | :                  | :                  | :                  | :                  | :                     |
| Otros                        | :                  | :                  | :                  | :                  | :                  | :                  | :                  | :                     |
| <b>TOTAL</b>                 | <b>24 103 376</b>  | <b>26 689 973</b>  | <b>27 054 217</b>  | <b>27 892 937</b>  | <b>29 413 600</b>  | <b>29 582 846</b>  | <b>31 492 617</b>  | <b>33 545 320</b>     |
| <b>PERNOCTACIONES</b>        |                    |                    |                    |                    |                    |                    |                    | <b>ÜBERNACHTUNGEN</b> |
| Belgique - België            | 6 091 352          | 7 439 981          | 7 414 722          | 7 084 899          | 7 782 349          | 7 029 636          | 7 947 774          | 4 697 396             |
| Danmark                      | :                  | :                  | :                  | :                  | :                  | :                  | :                  | :                     |
| BR Deutschland               | 19 114 738         | 21 925 030         | 22 776 337         | 23 545 329         | 24 166 437         | 24 699 651         | 24 698 379         | 27 355 219            |
| Ellas                        | :                  | :                  | :                  | :                  | :                  | :                  | :                  | :                     |
| España                       | 41 550 217         | 45 084 592         | 44 353 776         | 44 996 124         | 44 703 292         | 47 232 962         | 47 174 451         | 52 427 967            |
| France                       | 6 273 239          | 6 910 536          | 7 117 715          | 6 866 724          | 7 081 909          | 6 750 899          | 6 998 278          | 7 724 532             |
| Irland                       | :                  | :                  | :                  | :                  | :                  | :                  | :                  | :                     |
| Italia                       | :                  | :                  | :                  | :                  | :                  | :                  | :                  | :                     |
| Luxembourg                   | :                  | :                  | :                  | :                  | :                  | :                  | :                  | :                     |
| Nederland                    | :                  | :                  | :                  | :                  | :                  | :                  | :                  | :                     |
| Portugal                     | :                  | :                  | :                  | :                  | :                  | :                  | :                  | :                     |
| United Kingdom               | 18 415 844         | 24 179 815         | 28 390 332         | 30 414 715         | 35 541 439         | 25 383 099         | 34 232 638         | 34 423 791            |
| - EUR 12                     | 93 017 187         | 107 550 397        | 112 452 035        | 115 861 625        | 123 401 771        | 115 754 940        | 125 603 585        | 137 150 283           |
| - USA                        | 1 646 158          | 1 887 258          | 1 966 187          | 2 459 326          | 2 904 532          | 3 044 040          | 1 847 053          | 1 928 291             |
| - Japan                      | :                  | :                  | :                  | :                  | :                  | :                  | :                  | :                     |
| - Kanada                     | :                  | :                  | :                  | :                  | :                  | :                  | :                  | :                     |
| - Türkei                     | :                  | :                  | :                  | :                  | :                  | :                  | :                  | :                     |
| - Australien/Neuseeland      | :                  | :                  | :                  | :                  | :                  | :                  | :                  | :                     |
| - Sonstige OECD-Länder       | :                  | :                  | :                  | :                  | :                  | :                  | :                  | 2 705 597             |
| darunter: Österreich         | :                  | :                  | :                  | :                  | :                  | :                  | :                  | :                     |
| Finland                      | :                  | :                  | :                  | :                  | :                  | :                  | :                  | :                     |
| Island                       | :                  | :                  | :                  | :                  | :                  | :                  | :                  | :                     |
| Norwegen                     | :                  | :                  | :                  | :                  | :                  | :                  | :                  | :                     |
| Schweden                     | 3 172 248          | 3 294 789          | 3 666 393          | 3 367 774          | 3 636 450          | 3 829 774          | 3 354 792          | 1 291 163             |
| Schweiz                      | :                  | :                  | :                  | :                  | :                  | :                  | :                  | :                     |
| Jugoslawien                  | :                  | :                  | :                  | :                  | :                  | :                  | :                  | :                     |
| <b>OECD-Länder insgesamt</b> |                    |                    |                    |                    |                    |                    |                    |                       |
| - Comecon                    | :                  | :                  | :                  | :                  | :                  | :                  | :                  | :                     |
| - Chin-sowj Länder           | :                  | :                  | :                  | :                  | :                  | :                  | :                  | :                     |
| - OPEC-Länder                | :                  | :                  | :                  | :                  | :                  | :                  | :                  | :                     |
| - AKP-Länder                 | :                  | :                  | :                  | :                  | :                  | :                  | :                  | :                     |
| - Sonstige Länder            | :                  | :                  | :                  | :                  | :                  | :                  | :                  | :                     |
| darunter: Ägypten            | :                  | :                  | :                  | :                  | :                  | :                  | :                  | :                     |
| Sudafrika                    | :                  | :                  | :                  | :                  | :                  | :                  | :                  | :                     |
| Mexiko                       | :                  | :                  | :                  | :                  | :                  | :                  | :                  | :                     |
| Brasilien                    | :                  | :                  | :                  | :                  | :                  | :                  | :                  | :                     |
| Argentinien                  | :                  | :                  | :                  | :                  | :                  | :                  | :                  | :                     |
| Sonstige                     | :                  | :                  | :                  | :                  | :                  | :                  | :                  | :                     |
| <b>INSGESAMT</b>             | <b>103 749 008</b> | <b>119 507 248</b> | <b>125 098 445</b> | <b>128 762 595</b> | <b>137 599 897</b> | <b>130 095 676</b> | <b>139 093 746</b> | <b>149 696 895</b>    |

Llegadas y pernoctaciones de clientes  
no residentes en el país en  
hoteles y establecimientos asimilados

Ankünfte und Übernachtungen von  
nicht-inländischen Gästen in  
Hotels und ähnlichen Betrieben

## France

|                              | 1980 | 1981 | 1982 | 1983 | 1984 | 1985              | 1986              | 1987                  |
|------------------------------|------|------|------|------|------|-------------------|-------------------|-----------------------|
| <b>LLEGADAS</b>              |      |      |      |      |      |                   |                   | <b>ANKÜNFTE</b>       |
| Belgique - België            | :    | :    | :    | :    | :    | 1 370 418         | 1 384 648         | 1 500 762             |
| Danmark                      | :    | :    | :    | :    | :    | 111 108           | 112 015           | 98 646                |
| BR Deutschland               | :    | :    | :    | :    | :    | 3 147 772         | 2 937 395         | 3 345 662             |
| Ellas                        | :    | :    | :    | :    | :    | 417 045           | 570 093           | 484 598               |
| España                       | :    | :    | :    | :    | :    | 783 834           | 810 702           | 863 079               |
| France                       | :    | :    | :    | :    | :    | :                 | :                 | :                     |
| Irland                       | :    | :    | :    | :    | :    | 3 073 988         | 3 121 558         | 3 220 766             |
| Italia                       | :    | :    | :    | :    | :    | 1 621 446         | 1 703 834         | 1 843 267             |
| Luxembourg                   | :    | :    | :    | :    | :    | :                 | :                 | :                     |
| Nederland                    | :    | :    | :    | :    | :    | 941 412           | 1 040 901         | 1 174 520             |
| Portugal                     | :    | :    | :    | :    | :    | :                 | :                 | :                     |
| United Kingdom               | :    | :    | :    | :    | :    | :                 | :                 | :                     |
| - EUR 12                     | :    | :    | :    | :    | :    | :                 | :                 | :                     |
| - Estados Unidos             | :    | :    | :    | :    | :    | 2 860 603         | 1 410 847         | 1 534 859             |
| - Japón                      | :    | :    | :    | :    | :    | 565 612           | 543 901           | 612 911               |
| - Canadá                     | :    | :    | :    | :    | :    | 508 680           | 383 855           | 341 402               |
| - Turquía                    | :    | :    | :    | :    | :    | :                 | :                 | :                     |
| - Australia/Nueva Zelanda    | :    | :    | :    | :    | :    | 170 152           | 135 399           | 129 414               |
| - Otros países OCDE          | :    | :    | :    | :    | :    | :                 | :                 | :                     |
| de los cuales: Austria       | :    | :    | :    | :    | :    | 67 860            | 76 688            | 113 696               |
| Finlandia                    | :    | :    | :    | :    | :    | :                 | :                 | :                     |
| Islandia                     | :    | :    | :    | :    | :    | 234 509           | 267 522           | 207 124               |
| Noruega                      | :    | :    | :    | :    | :    | :                 | :                 | :                     |
| Suecia                       | :    | :    | :    | :    | :    | :                 | :                 | :                     |
| Suiza                        | :    | :    | :    | :    | :    | 969 130           | 990 860           | 945 240               |
| Yugoslavia                   | :    | :    | :    | :    | :    | :                 | :                 | :                     |
| <b>Total OCDE</b>            | :    | :    | :    | :    | :    | :                 | :                 | :                     |
| - CAEM                       | :    | :    | :    | :    | :    | 69 559            | 60 203            | 58 545                |
| - Zona chino-soviética       | :    | :    | :    | :    | :    | :                 | :                 | :                     |
| - Zona OPEP                  | :    | :    | :    | :    | :    | :                 | :                 | :                     |
| - ACP                        | :    | :    | :    | :    | :    | 231 291           | 204 733           | 457 336               |
| - Otros países               | :    | :    | :    | :    | :    | :                 | :                 | :                     |
| de los cuales: Egipto        | :    | :    | :    | :    | :    | :                 | :                 | :                     |
| Sudáfrica                    | :    | :    | :    | :    | :    | 14 920            | 11 635            | 11 353                |
| Méjico                       | :    | :    | :    | :    | :    | 37 065            | 64 762            | 23 483                |
| Brasil                       | :    | :    | :    | :    | :    | 54 414            | 67 404            | 56 612                |
| Argentina                    | :    | :    | :    | :    | :    | 50 717            | 76 596            | 35 837                |
| Otros                        | :    | :    | :    | :    | :    | :                 | :                 | :                     |
| <b>TOTAL</b>                 | :    | :    | :    | :    | :    | <b>18 869 983</b> | <b>17 321 578</b> | <b>17 849 054</b>     |
| <b>PERNOCTACIONES</b>        |      |      |      |      |      |                   |                   | <b>ÜBERNACHTUNGEN</b> |
| Belgique - België            | :    | :    | :    | :    | :    | :                 | :                 | :                     |
| Danmark                      | :    | :    | :    | :    | :    | 373 535           | 359 615           | 354 960               |
| BR Deutschland               | :    | :    | :    | :    | :    | 3 113 023         | 2 948 538         | 6 319 791             |
| Ellas                        | :    | :    | :    | :    | :    | 951 114           | 1 097 173         | :                     |
| España                       | :    | :    | :    | :    | :    | 3 408 372         | 3 768 455         | 1 604 562             |
| France                       | :    | :    | :    | :    | :    | :                 | :                 | :                     |
| Irland                       | :    | :    | :    | :    | :    | 6 315 907         | 5 893 486         | 5 928 643             |
| Italia                       | :    | :    | :    | :    | :    | 6 682 662         | 5 668 798         | 4 172 099             |
| Luxembourg                   | :    | :    | :    | :    | :    | :                 | :                 | :                     |
| Nederland                    | :    | :    | :    | :    | :    | 1 836 419         | 1 902 619         | 2 120 172             |
| Portugal                     | :    | :    | :    | :    | :    | 1 496 527         | 1 467 459         | 1 072 920             |
| United Kingdom               | :    | :    | :    | :    | :    | :                 | :                 | :                     |
| - EUR 12                     | :    | :    | :    | :    | :    | :                 | :                 | :                     |
| - USA                        | :    | :    | :    | :    | :    | 6 151 405         | 3 202 990         | 3 604 470             |
| - Japan                      | :    | :    | :    | :    | :    | :                 | 1 195 717         | 1 369 555             |
| - Kanada                     | :    | :    | :    | :    | :    | 1 201 833         | 796 307           | 758 725               |
| - Türkei                     | :    | :    | :    | :    | :    | 1 095 643         | 319 667           | 308 429               |
| - Australien/Neuseeland      | :    | :    | :    | :    | :    | :                 | :                 | :                     |
| - Sonstige OECD-Länder       | :    | :    | :    | :    | :    | 402 997           | 137 441           | 274 919               |
| darunter: Österreich         | :    | :    | :    | :    | :    | :                 | :                 | :                     |
| Finnland                     | :    | :    | :    | :    | :    | 160 325           | 665 427           | 565 133               |
| Island                       | :    | :    | :    | :    | :    | :                 | :                 | :                     |
| Norwegen                     | :    | :    | :    | :    | :    | 638 220           | 1 946 816         | 2 027 834             |
| Schweden                     | :    | :    | :    | :    | :    | :                 | :                 | :                     |
| Schweiz                      | :    | :    | :    | :    | :    | :                 | :                 | :                     |
| Jugoslawien                  | :    | :    | :    | :    | :    | :                 | :                 | :                     |
| <b>OECD-Länder insgesamt</b> | :    | :    | :    | :    | :    | :                 | :                 | :                     |
| - Comecon                    | :    | :    | :    | :    | :    | 202 644           | 151 615           | 176 964               |
| - Chin.-sowj. Länder         | :    | :    | :    | :    | :    | :                 | :                 | :                     |
| - OPEC-Länder                | :    | :    | :    | :    | :    | :                 | :                 | :                     |
| - AKP-Länder                 | :    | :    | :    | :    | :    | 585 162           | 555 537           | 1 182 704             |
| - Sonstige Länder            | :    | :    | :    | :    | :    | :                 | :                 | :                     |
| darunter: Ägypten            | :    | :    | :    | :    | :    | :                 | :                 | :                     |
| Südafrika                    | :    | :    | :    | :    | :    | 40 573            | 35 662            | 30 694                |
| Mexiko                       | :    | :    | :    | :    | :    | 103 668           | 163 148           | 74 399                |
| Brasilien                    | :    | :    | :    | :    | :    | 169 584           | 222 503           | 179 713               |
| Argentinien                  | :    | :    | :    | :    | :    | 149 431           | 253 278           | 118 969               |
| Sonstige                     | :    | :    | :    | :    | :    | :                 | :                 | :                     |
| <b>INSGESAMT</b>             | :    | :    | :    | :    | :    | <b>41 115 062</b> | <b>35 981 408</b> | <b>37 186 280</b>     |

III.1.1

Llegadas y pernoctaciones de clientes no residentes en el país en los establecimientos de alojamiento complementarios

Ankünfte und Übernachtungen von nicht-inländischen Gästen in ergänzenden Beherbergungsbetrieben

France

|                              | 1980 | 1981 | 1982 | 1983 | 1984 | 1985 | 1986 | 1987                  |
|------------------------------|------|------|------|------|------|------|------|-----------------------|
| <b>LLEGADAS</b>              |      |      |      |      |      |      |      | <b>ANKÜNFTE</b>       |
| Belgique - België            | :    | :    | :    | :    | :    | :    | :    | :                     |
| Danmark                      | :    | :    | :    | :    | :    | :    | :    | :                     |
| BR Deutschland               | :    | :    | :    | :    | :    | :    | :    | :                     |
| Ellas                        | :    | :    | :    | :    | :    | :    | :    | :                     |
| España                       | :    | :    | :    | :    | :    | :    | :    | :                     |
| France                       | :    | :    | :    | :    | :    | :    | :    | :                     |
| Irland                       | :    | :    | :    | :    | :    | :    | :    | :                     |
| Italia                       | :    | :    | :    | :    | :    | :    | :    | :                     |
| Luxembourg                   | :    | :    | :    | :    | :    | :    | :    | :                     |
| Nederland                    | :    | :    | :    | :    | :    | :    | :    | :                     |
| Portugal                     | :    | :    | :    | :    | :    | :    | :    | :                     |
| United Kingdom               | :    | :    | :    | :    | :    | :    | :    | :                     |
| - EUR 12                     | :    | :    | :    | :    | :    | :    | :    | :                     |
| - Estados Unidos             | :    | :    | :    | :    | :    | :    | :    | :                     |
| - Japón                      | :    | :    | :    | :    | :    | :    | :    | :                     |
| - Canadá                     | :    | :    | :    | :    | :    | :    | :    | :                     |
| - Turquía                    | :    | :    | :    | :    | :    | :    | :    | :                     |
| - Australia/Nueva Zelanda    | :    | :    | :    | :    | :    | :    | :    | :                     |
| - Otros países OCDE          | :    | :    | :    | :    | :    | :    | :    | :                     |
| de los cuales: Austria       | :    | :    | :    | :    | :    | :    | :    | :                     |
| Finlandia                    | :    | :    | :    | :    | :    | :    | :    | :                     |
| Islandia                     | :    | :    | :    | :    | :    | :    | :    | :                     |
| Noruega                      | :    | :    | :    | :    | :    | :    | :    | :                     |
| Suecia                       | :    | :    | :    | :    | :    | :    | :    | :                     |
| Suiza                        | :    | :    | :    | :    | :    | :    | :    | :                     |
| Yugoslavia                   | :    | :    | :    | :    | :    | :    | :    | :                     |
| <b>Total OCDE</b>            | :    | :    | :    | :    | :    | :    | :    | :                     |
| - CAEM                       | :    | :    | :    | :    | :    | :    | :    | :                     |
| - Zona chino-soviética       | :    | :    | :    | :    | :    | :    | :    | :                     |
| - Zona OPEP                  | :    | :    | :    | :    | :    | :    | :    | :                     |
| - ACP                        | :    | :    | :    | :    | :    | :    | :    | :                     |
| - Otros países               | :    | :    | :    | :    | :    | :    | :    | :                     |
| de los cuales: Egipto        | :    | :    | :    | :    | :    | :    | :    | :                     |
| Sudáfrica                    | :    | :    | :    | :    | :    | :    | :    | :                     |
| Méjico                       | :    | :    | :    | :    | :    | :    | :    | :                     |
| Brasil                       | :    | :    | :    | :    | :    | :    | :    | :                     |
| Argentina                    | :    | :    | :    | :    | :    | :    | :    | :                     |
| Otros                        | :    | :    | :    | :    | :    | :    | :    | :                     |
| <b>TOTAL</b>                 | :    | :    | :    | :    | :    | :    | :    | :                     |
| <b>PERNOCTACIONES</b>        |      |      |      |      |      |      |      | <b>ÜBERNACHTUNGEN</b> |
| Belgique - België            | :    | :    | :    | :    | :    | :    | :    | :                     |
| Danmark                      | :    | :    | :    | :    | :    | :    | :    | :                     |
| BR Deutschland               | :    | :    | :    | :    | :    | :    | :    | :                     |
| Ellas                        | :    | :    | :    | :    | :    | :    | :    | :                     |
| España                       | :    | :    | :    | :    | :    | :    | :    | :                     |
| France                       | :    | :    | :    | :    | :    | :    | :    | :                     |
| Irland                       | :    | :    | :    | :    | :    | :    | :    | :                     |
| Italia                       | :    | :    | :    | :    | :    | :    | :    | :                     |
| Luxembourg                   | :    | :    | :    | :    | :    | :    | :    | :                     |
| Nederland                    | :    | :    | :    | :    | :    | :    | :    | :                     |
| Portugal                     | :    | :    | :    | :    | :    | :    | :    | :                     |
| United Kingdom               | :    | :    | :    | :    | :    | :    | :    | :                     |
| - EUR 12                     | :    | :    | :    | :    | :    | :    | :    | :                     |
| - USA                        | :    | :    | :    | :    | :    | :    | :    | :                     |
| - Japan                      | :    | :    | :    | :    | :    | :    | :    | :                     |
| - Kanada                     | :    | :    | :    | :    | :    | :    | :    | :                     |
| - Türkei                     | :    | :    | :    | :    | :    | :    | :    | :                     |
| - Australien/Neuseeland      | :    | :    | :    | :    | :    | :    | :    | :                     |
| - Sonstige OECD-Länder       | :    | :    | :    | :    | :    | :    | :    | :                     |
| darunter: Österreich         | :    | :    | :    | :    | :    | :    | :    | :                     |
| Finnland                     | :    | :    | :    | :    | :    | :    | :    | :                     |
| Island                       | :    | :    | :    | :    | :    | :    | :    | :                     |
| Norwegen                     | :    | :    | :    | :    | :    | :    | :    | :                     |
| Schweden                     | :    | :    | :    | :    | :    | :    | :    | :                     |
| Schweiz                      | :    | :    | :    | :    | :    | :    | :    | :                     |
| Jugoslawien                  | :    | :    | :    | :    | :    | :    | :    | :                     |
| <b>OECD-Länder insgesamt</b> | :    | :    | :    | :    | :    | :    | :    | :                     |
| - Comecon                    | :    | :    | :    | :    | :    | :    | :    | :                     |
| - Chin.-sowj. Länder         | :    | :    | :    | :    | :    | :    | :    | :                     |
| - OPEC-Länder                | :    | :    | :    | :    | :    | :    | :    | :                     |
| - AKP-Länder                 | :    | :    | :    | :    | :    | :    | :    | :                     |
| - Sonstige Länder            | :    | :    | :    | :    | :    | :    | :    | :                     |
| darunter: Ägypten            | :    | :    | :    | :    | :    | :    | :    | :                     |
| Südafrika                    | :    | :    | :    | :    | :    | :    | :    | :                     |
| Mexiko                       | :    | :    | :    | :    | :    | :    | :    | :                     |
| Brasilien                    | :    | :    | :    | :    | :    | :    | :    | :                     |
| Argentinien                  | :    | :    | :    | :    | :    | :    | :    | :                     |
| Sonstige                     | :    | :    | :    | :    | :    | :    | :    | :                     |
| <b>INSGESAMT</b>             | :    | :    | :    | :    | :    | :    | :    | :                     |

Llegadas y pernoctaciones de clientes no residentes en el país en el conjunto de medios de alojamiento

Ankünfte und Übernachtungen von nicht-inländischen Gästen in Beherbergungsbetrieben insgesamt

France

|                              | 1980 | 1981 | 1982 | 1983 | 1984 | 1985 | 1986 | 1987                  |
|------------------------------|------|------|------|------|------|------|------|-----------------------|
| <b>LLEGADAS</b>              |      |      |      |      |      |      |      |                       |
|                              |      |      |      |      |      |      |      | <b>ANKÜNFTEN</b>      |
| Belgique - België            | :    | :    | :    | :    | :    | :    | :    | :                     |
| Danmark                      | :    | :    | :    | :    | :    | :    | :    | :                     |
| BR Deutschland               | :    | :    | :    | :    | :    | :    | :    | :                     |
| Ellas                        | :    | :    | :    | :    | :    | :    | :    | :                     |
| España                       | :    | :    | :    | :    | :    | :    | :    | :                     |
| France                       | :    | :    | :    | :    | :    | :    | :    | :                     |
| Irland                       | :    | :    | :    | :    | :    | :    | :    | :                     |
| Italia                       | :    | :    | :    | :    | :    | :    | :    | :                     |
| Luxembourg                   | :    | :    | :    | :    | :    | :    | :    | :                     |
| Nederland                    | :    | :    | :    | :    | :    | :    | :    | :                     |
| Portugal                     | :    | :    | :    | :    | :    | :    | :    | :                     |
| United Kingdom               | :    | :    | :    | :    | :    | :    | :    | :                     |
| - EUR 12                     | :    | :    | :    | :    | :    | :    | :    | :                     |
| - Estados Unidos             | :    | :    | :    | :    | :    | :    | :    | :                     |
| - Japón                      | :    | :    | :    | :    | :    | :    | :    | :                     |
| - Canadá                     | :    | :    | :    | :    | :    | :    | :    | :                     |
| - Turquía                    | :    | :    | :    | :    | :    | :    | :    | :                     |
| - Australia/Nueva Zelanda    | :    | :    | :    | :    | :    | :    | :    | :                     |
| - Otros países OCDE          | :    | :    | :    | :    | :    | :    | :    | :                     |
| de los cuales: Austria       | :    | :    | :    | :    | :    | :    | :    | :                     |
| Finlandia                    | :    | :    | :    | :    | :    | :    | :    | :                     |
| Islandia                     | :    | :    | :    | :    | :    | :    | :    | :                     |
| Noruega                      | :    | :    | :    | :    | :    | :    | :    | :                     |
| Suecia                       | :    | :    | :    | :    | :    | :    | :    | :                     |
| Suiza                        | :    | :    | :    | :    | :    | :    | :    | :                     |
| Yugoslavia                   | :    | :    | :    | :    | :    | :    | :    | :                     |
| <b>Total OCDE</b>            | :    | :    | :    | :    | :    | :    | :    | :                     |
| - CAEM                       | :    | :    | :    | :    | :    | :    | :    | :                     |
| - Zona chino-soviética       | :    | :    | :    | :    | :    | :    | :    | :                     |
| - Zona OPEP                  | :    | :    | :    | :    | :    | :    | :    | :                     |
| - ACP                        | :    | :    | :    | :    | :    | :    | :    | :                     |
| - Otros países               | :    | :    | :    | :    | :    | :    | :    | :                     |
| de los cuales: Egipto        | :    | :    | :    | :    | :    | :    | :    | :                     |
| Sudáfrica                    | :    | :    | :    | :    | :    | :    | :    | :                     |
| Méjico                       | :    | :    | :    | :    | :    | :    | :    | :                     |
| Brasil                       | :    | :    | :    | :    | :    | :    | :    | :                     |
| Argentina                    | :    | :    | :    | :    | :    | :    | :    | :                     |
| Otros                        | :    | :    | :    | :    | :    | :    | :    | :                     |
| <b>TOTAL</b>                 | :    | :    | :    | :    | :    | :    | :    | :                     |
| <b>PERNOCTACIONES</b>        |      |      |      |      |      |      |      | <b>ÜBERNACHTUNGEN</b> |
| Belgique - België            | :    | :    | :    | :    | :    | :    | :    | :                     |
| Danmark                      | :    | :    | :    | :    | :    | :    | :    | :                     |
| BR Deutschland               | :    | :    | :    | :    | :    | :    | :    | :                     |
| Ellas                        | :    | :    | :    | :    | :    | :    | :    | :                     |
| España                       | :    | :    | :    | :    | :    | :    | :    | :                     |
| France                       | :    | :    | :    | :    | :    | :    | :    | :                     |
| Irland                       | :    | :    | :    | :    | :    | :    | :    | :                     |
| Italia                       | :    | :    | :    | :    | :    | :    | :    | :                     |
| Luxembourg                   | :    | :    | :    | :    | :    | :    | :    | :                     |
| Nederland                    | :    | :    | :    | :    | :    | :    | :    | :                     |
| Portugal                     | :    | :    | :    | :    | :    | :    | :    | :                     |
| United Kingdom               | :    | :    | :    | :    | :    | :    | :    | :                     |
| - EUR 12                     | :    | :    | :    | :    | :    | :    | :    | :                     |
| - USA                        | :    | :    | :    | :    | :    | :    | :    | :                     |
| - Japan                      | :    | :    | :    | :    | :    | :    | :    | :                     |
| - Kanada                     | :    | :    | :    | :    | :    | :    | :    | :                     |
| - Türkei                     | :    | :    | :    | :    | :    | :    | :    | :                     |
| - Australien/Neuseeland      | :    | :    | :    | :    | :    | :    | :    | :                     |
| - Sonstige OECD-Länder       | :    | :    | :    | :    | :    | :    | :    | :                     |
| darunter: Österreich         | :    | :    | :    | :    | :    | :    | :    | :                     |
| Finnland                     | :    | :    | :    | :    | :    | :    | :    | :                     |
| Island                       | :    | :    | :    | :    | :    | :    | :    | :                     |
| Norwegen                     | :    | :    | :    | :    | :    | :    | :    | :                     |
| Schweden                     | :    | :    | :    | :    | :    | :    | :    | :                     |
| Schweiz                      | :    | :    | :    | :    | :    | :    | :    | :                     |
| Jugoslawien                  | :    | :    | :    | :    | :    | :    | :    | :                     |
| <b>OECD-Länder insgesamt</b> | :    | :    | :    | :    | :    | :    | :    | :                     |
| - Comecon                    | :    | :    | :    | :    | :    | :    | :    | :                     |
| - Chin.-sowj. Länder         | :    | :    | :    | :    | :    | :    | :    | :                     |
| - OPEC-Länder                | :    | :    | :    | :    | :    | :    | :    | :                     |
| - AKP-Länder                 | :    | :    | :    | :    | :    | :    | :    | :                     |
| - Sonstige Länder            | :    | :    | :    | :    | :    | :    | :    | :                     |
| darunter: Ägypten            | :    | :    | :    | :    | :    | :    | :    | :                     |
| Südafrika                    | :    | :    | :    | :    | :    | :    | :    | :                     |
| Mexiko                       | :    | :    | :    | :    | :    | :    | :    | :                     |
| Brasilien                    | :    | :    | :    | :    | :    | :    | :    | :                     |
| Argentinien                  | :    | :    | :    | :    | :    | :    | :    | :                     |
| Sonstige                     | :    | :    | :    | :    | :    | :    | :    | :                     |
| <b>INSGESAMT</b>             | :    | :    | :    | :    | :    | :    | :    | :                     |

Llegadas y pernoctaciones de clientes  
no residentes en el país en  
hoteles y establecimientos asimilados

Ankünfte und Übernachtungen von  
nicht-inländischen Gästen in  
Hotels und ähnlichen Betrieben

## Ireland

|                              | 1980 | 1981 | 1982 | 1983 | 1984 | 1985 | 1986             | 1987                  |
|------------------------------|------|------|------|------|------|------|------------------|-----------------------|
| <b>LLEGADAS</b>              |      |      |      |      |      |      |                  |                       |
|                              |      |      |      |      |      |      |                  | <b>ANKÜNFTEN</b>      |
| Belgique - België            | :    | :    | :    | :    | :    | :    | :                | :                     |
| Danmark                      | :    | :    | :    | :    | :    | :    | :                | :                     |
| BR Deutschland               | :    | :    | :    | :    | :    | :    | 68 900           | :                     |
| Ellas                        | :    | :    | :    | :    | :    | :    | 7 706 000        | :                     |
| España                       | :    | :    | :    | :    | :    | :    | :                | :                     |
| France                       | :    | :    | :    | :    | :    | :    | :                | :                     |
| Irland                       | :    | :    | :    | :    | :    | :    | 498 800          | :                     |
| Italia                       | :    | :    | :    | :    | :    | :    | :                | :                     |
| Luxembourg                   | :    | :    | :    | :    | :    | :    | 72 400           | :                     |
| Nederland                    | :    | :    | :    | :    | :    | :    | 15 400           | :                     |
| Portugal                     | :    | :    | :    | :    | :    | :    | :                | :                     |
| United Kingdom               | :    | :    | :    | :    | :    | :    | 27 100           | :                     |
| - EUR 12                     | :    | :    | :    | :    | :    | :    | 430 700          | :                     |
| - Estados Unidos             | :    | :    | :    | :    | :    | :    | :                | :                     |
| - Japón                      | :    | :    | :    | :    | :    | :    | 36 500           | :                     |
| - Canadá                     | :    | :    | :    | :    | :    | :    | :                | :                     |
| - Turquía                    | :    | :    | :    | :    | :    | :    | :                | :                     |
| - Australia/Nueva Zelanda    | :    | :    | :    | :    | :    | :    | 70 900           | :                     |
| - Otros países OCDE          | :    | :    | :    | :    | :    | :    | :                | :                     |
| de los cuales: Austria       | :    | :    | :    | :    | :    | :    | :                | :                     |
| Finlandia                    | :    | :    | :    | :    | :    | :    | :                | :                     |
| Islandia                     | :    | :    | :    | :    | :    | :    | :                | :                     |
| Noruega                      | :    | :    | :    | :    | :    | :    | :                | :                     |
| Suecia                       | :    | :    | :    | :    | :    | :    | :                | :                     |
| Suiza                        | :    | :    | :    | :    | :    | :    | :                | :                     |
| Yugoslavia                   | :    | :    | :    | :    | :    | :    | :                | :                     |
| <b>Total OCDE</b>            | :    | :    | :    | :    | :    | :    | :                | :                     |
| - CAEM                       | :    | :    | :    | :    | :    | :    | :                | :                     |
| - Zona chino-soviética       | :    | :    | :    | :    | :    | :    | :                | :                     |
| - Zona OPEP                  | :    | :    | :    | :    | :    | :    | :                | :                     |
| - ACP                        | :    | :    | :    | :    | :    | :    | :                | :                     |
| - Otros países               | :    | :    | :    | :    | :    | :    | :                | :                     |
| de los cuales: Egipto        | :    | :    | :    | :    | :    | :    | :                | :                     |
| Sudáfrica                    | :    | :    | :    | :    | :    | :    | :                | :                     |
| Méjico                       | :    | :    | :    | :    | :    | :    | :                | :                     |
| Brasil                       | :    | :    | :    | :    | :    | :    | :                | :                     |
| Argentina                    | :    | :    | :    | :    | :    | :    | :                | :                     |
| Otros                        | :    | :    | :    | :    | :    | :    | :                | :                     |
| <b>TOTAL</b>                 | :    | :    | :    | :    | :    | :    | <b>1 308 700</b> | :                     |
| <b>PERNOCTACIONES</b>        |      |      |      |      |      |      |                  | <b>ÜBERNACHTUNGEN</b> |
| Belgique - België            | :    | :    | :    | :    | :    | :    | 55 300           | :                     |
| Danmark                      | :    | :    | :    | :    | :    | :    | :                | :                     |
| BR Deutschland               | :    | :    | :    | :    | :    | :    | 349 600          | :                     |
| Ellas                        | :    | :    | :    | :    | :    | :    | :                | :                     |
| España                       | :    | :    | :    | :    | :    | :    | :                | :                     |
| France                       | :    | :    | :    | :    | :    | :    | 346 400          | :                     |
| Irland                       | :    | :    | :    | :    | :    | :    | :                | :                     |
| Italia                       | :    | :    | :    | :    | :    | :    | :                | :                     |
| Luxembourg                   | :    | :    | :    | :    | :    | :    | :                | :                     |
| Nederland                    | :    | :    | :    | :    | :    | :    | 131 700          | :                     |
| Portugal                     | :    | :    | :    | :    | :    | :    | :                | :                     |
| United Kingdom               | :    | :    | :    | :    | :    | :    | 1 891 500        | :                     |
| - EUR 12                     | :    | :    | :    | :    | :    | :    | 3 130 900        | :                     |
| - USA                        | :    | :    | :    | :    | :    | :    | 1 612 700        | :                     |
| - Japan                      | :    | :    | :    | :    | :    | :    | :                | :                     |
| - Kanada                     | :    | :    | :    | :    | :    | :    | 150 100          | :                     |
| - Türkei                     | :    | :    | :    | :    | :    | :    | :                | :                     |
| - Australien/Neuseeland      | :    | :    | :    | :    | :    | :    | :                | :                     |
| - Sonstige OECD-Länder       | :    | :    | :    | :    | :    | :    | 374 200          | :                     |
| darunter: Österreich         | :    | :    | :    | :    | :    | :    | :                | :                     |
| Finnland                     | :    | :    | :    | :    | :    | :    | :                | :                     |
| Island                       | :    | :    | :    | :    | :    | :    | :                | :                     |
| Norwegen                     | :    | :    | :    | :    | :    | :    | :                | :                     |
| Schweden                     | :    | :    | :    | :    | :    | :    | :                | :                     |
| Schweiz                      | :    | :    | :    | :    | :    | :    | :                | :                     |
| Jugoslawien                  | :    | :    | :    | :    | :    | :    | :                | :                     |
| <b>OECD-Länder insgesamt</b> | :    | :    | :    | :    | :    | :    | :                | :                     |
| - Comecon                    | :    | :    | :    | :    | :    | :    | :                | :                     |
| - Chin.-sowj. Länder         | :    | :    | :    | :    | :    | :    | :                | :                     |
| - OPEC-Länder                | :    | :    | :    | :    | :    | :    | :                | :                     |
| - AKP-Länder                 | :    | :    | :    | :    | :    | :    | :                | :                     |
| - Sonstige Länder            | :    | :    | :    | :    | :    | :    | :                | :                     |
| darunter: Ägypten            | :    | :    | :    | :    | :    | :    | :                | :                     |
| Sudafrika                    | :    | :    | :    | :    | :    | :    | :                | :                     |
| Mexiko                       | :    | :    | :    | :    | :    | :    | :                | :                     |
| Brasilien                    | :    | :    | :    | :    | :    | :    | :                | :                     |
| Argentinien                  | :    | :    | :    | :    | :    | :    | :                | :                     |
| Sonstige                     | :    | :    | :    | :    | :    | :    | :                | :                     |
| <b>INSGESAMT</b>             | :    | :    | :    | :    | :    | :    | <b>5 267 900</b> | :                     |

Llegadas y pernoctaciones de clientes  
no residentes en el país en los establecimientos  
de alojamiento complementarios

Ankünfte und Übernachtungen von  
nicht-inländischen Gästen in  
ergänzenden Beherbergungsbetrieben

## Ireland

|                              | 1980 | 1981 | 1982 | 1983 | 1984 | 1985 | 1986             | 1987                  |
|------------------------------|------|------|------|------|------|------|------------------|-----------------------|
| <b>LLEGADAS</b>              |      |      |      |      |      |      |                  | <b>ANKÜNFTEN</b>      |
| Belgique - België            | :    | :    | :    | :    | :    | :    | 7 700            | :                     |
| Danmark                      | :    | :    | :    | :    | :    | :    | :                | :                     |
| BR Deutschland               | :    | :    | :    | :    | :    | :    | 62 600           | :                     |
| Ellas                        | :    | :    | :    | :    | :    | :    | :                | :                     |
| España                       | :    | :    | :    | :    | :    | :    | :                | :                     |
| France                       | :    | :    | :    | :    | :    | :    | 47 400           | :                     |
| Ireland                      | :    | :    | :    | :    | :    | :    | :                | :                     |
| Italia                       | :    | :    | :    | :    | :    | :    | :                | :                     |
| Luxembourg                   | :    | :    | :    | :    | :    | :    | :                | :                     |
| Nederland                    | :    | :    | :    | :    | :    | :    | 9 000            | :                     |
| Portugal                     | :    | :    | :    | :    | :    | :    | :                | :                     |
| United Kingdom               | :    | :    | :    | :    | :    | :    | 131 900          | :                     |
| - EUR 12                     | :    | :    | :    | :    | :    | :    | 289 600          | :                     |
| - Estados Unidos             | :    | :    | :    | :    | :    | :    | 41 700           | :                     |
| - Japón                      | :    | :    | :    | :    | :    | :    | :                | :                     |
| - Canadá                     | :    | :    | :    | :    | :    | :    | 7 000            | :                     |
| - Turquía                    | :    | :    | :    | :    | :    | :    | :                | :                     |
| - Australia/Nueva Zelanda    | :    | :    | :    | :    | :    | :    | :                | :                     |
| - Otros países OCDE          | :    | :    | :    | :    | :    | :    | 20 500           | :                     |
| de los cuales: Austria       | :    | :    | :    | :    | :    | :    | :                | :                     |
| Finlandia                    | :    | :    | :    | :    | :    | :    | :                | :                     |
| Islandia                     | :    | :    | :    | :    | :    | :    | :                | :                     |
| Noruega                      | :    | :    | :    | :    | :    | :    | :                | :                     |
| Suecia                       | :    | :    | :    | :    | :    | :    | :                | :                     |
| Suiza                        | :    | :    | :    | :    | :    | :    | :                | :                     |
| Yugoslavia                   | :    | :    | :    | :    | :    | :    | :                | :                     |
| Total OCDE                   | :    | :    | :    | :    | :    | :    | :                | :                     |
| - CAEM                       | :    | :    | :    | :    | :    | :    | :                | :                     |
| - Zona chino-soviética       | :    | :    | :    | :    | :    | :    | :                | :                     |
| - Zona OPEP                  | :    | :    | :    | :    | :    | :    | :                | :                     |
| - ACP                        | :    | :    | :    | :    | :    | :    | :                | :                     |
| - Otros países               | :    | :    | :    | :    | :    | :    | :                | :                     |
| de los cuales: Egipto        | :    | :    | :    | :    | :    | :    | :                | :                     |
| Sudáfrica                    | :    | :    | :    | :    | :    | :    | :                | :                     |
| Méjico                       | :    | :    | :    | :    | :    | :    | :                | :                     |
| Brasil                       | :    | :    | :    | :    | :    | :    | :                | :                     |
| Argentina                    | :    | :    | :    | :    | :    | :    | :                | :                     |
| Otros                        | :    | :    | :    | :    | :    | :    | :                | :                     |
| <b>TOTAL</b>                 | :    | :    | :    | :    | :    | :    | <b>358 800</b>   | :                     |
| <b>PERNOCTACIONES</b>        |      |      |      |      |      |      |                  | <b>ÜBERNACHTUNGEN</b> |
| Belgique - België            | :    | :    | :    | :    | :    | :    | 102 100          | :                     |
| Danmark                      | :    | :    | :    | :    | :    | :    | :                | :                     |
| BR Deutschland               | :    | :    | :    | :    | :    | :    | 730 500          | :                     |
| Ellas                        | :    | :    | :    | :    | :    | :    | :                | :                     |
| España                       | :    | :    | :    | :    | :    | :    | :                | :                     |
| France                       | :    | :    | :    | :    | :    | :    | 608 100          | :                     |
| Ireland                      | :    | :    | :    | :    | :    | :    | :                | :                     |
| Italia                       | :    | :    | :    | :    | :    | :    | :                | :                     |
| Luxembourg                   | :    | :    | :    | :    | :    | :    | :                | :                     |
| Nederland                    | :    | :    | :    | :    | :    | :    | 153 500          | :                     |
| Portugal                     | :    | :    | :    | :    | :    | :    | :                | :                     |
| United Kingdom               | :    | :    | :    | :    | :    | :    | 1 669 800        | :                     |
| - EUR 12                     | :    | :    | :    | :    | :    | :    | 3 946 300        | :                     |
| - USA                        | :    | :    | :    | :    | :    | :    | 658 600          | :                     |
| - Japan                      | :    | :    | :    | :    | :    | :    | :                | :                     |
| - Kanada                     | :    | :    | :    | :    | :    | :    | 108 100          | :                     |
| - Türkei                     | :    | :    | :    | :    | :    | :    | :                | :                     |
| - Australien/Neuseeland      | :    | :    | :    | :    | :    | :    | :                | :                     |
| - Sonstige OECD-Länder       | :    | :    | :    | :    | :    | :    | 180 800          | :                     |
| darunter: Österreich         | :    | :    | :    | :    | :    | :    | :                | :                     |
| Finnland                     | :    | :    | :    | :    | :    | :    | :                | :                     |
| Island                       | :    | :    | :    | :    | :    | :    | :                | :                     |
| Norwegen                     | :    | :    | :    | :    | :    | :    | :                | :                     |
| Schweden                     | :    | :    | :    | :    | :    | :    | :                | :                     |
| Schweiz                      | :    | :    | :    | :    | :    | :    | :                | :                     |
| Jugoslawien                  | :    | :    | :    | :    | :    | :    | :                | :                     |
| <b>OECD-Länder insgesamt</b> | :    | :    | :    | :    | :    | :    | :                | :                     |
| - Comecon                    | :    | :    | :    | :    | :    | :    | :                | :                     |
| - Chin.-sowj. Länder         | :    | :    | :    | :    | :    | :    | :                | :                     |
| - OPEC-Länder                | :    | :    | :    | :    | :    | :    | :                | :                     |
| - AKP-Länder                 | :    | :    | :    | :    | :    | :    | :                | :                     |
| - Sonstige Länder            | :    | :    | :    | :    | :    | :    | :                | :                     |
| darunter: Ägypten            | :    | :    | :    | :    | :    | :    | :                | :                     |
| Südafrika                    | :    | :    | :    | :    | :    | :    | :                | :                     |
| Mexiko                       | :    | :    | :    | :    | :    | :    | :                | :                     |
| Brasilien                    | :    | :    | :    | :    | :    | :    | :                | :                     |
| Argentinien                  | :    | :    | :    | :    | :    | :    | :                | :                     |
| Sonstige                     | :    | :    | :    | :    | :    | :    | :                | :                     |
| <b>INSGESAMT</b>             | :    | :    | :    | :    | :    | :    | <b>4 893 800</b> | :                     |

## III.1.1

Llegadas y pernoctaciones de clientes  
no residentes en el país en el  
conjunto de medios de alojamientoAnkünfte und Übernachtungen von  
nicht-inländischen Gästen in  
Beherbergungsbetrieben insgesamt

|                              |   | Ireland |      |      |      |      |      |                   |                       |
|------------------------------|---|---------|------|------|------|------|------|-------------------|-----------------------|
|                              |   | 1980    | 1981 | 1982 | 1983 | 1984 | 1985 | 1986              | 1987                  |
| <b>LLEGADAS</b>              |   |         |      |      |      |      |      |                   | <b>ANKÜNFTE</b>       |
| Belgique - België            | : | :       | :    | :    | :    | :    | :    | 23 100            | :                     |
| Danmark                      | : | :       | :    | :    | :    | :    | :    | :                 | :                     |
| BR Deutschland               | : | :       | :    | :    | :    | :    | :    | 135 000           | :                     |
| Ellas                        | : | :       | :    | :    | :    | :    | :    | :                 | :                     |
| España                       | : | :       | :    | :    | :    | :    | :    | :                 | :                     |
| France                       | : | :       | :    | :    | :    | :    | :    | 116 300           | :                     |
| Irland                       | : | :       | :    | :    | :    | :    | :    | :                 | :                     |
| Italia                       | : | :       | :    | :    | :    | :    | :    | :                 | :                     |
| Luxembourg                   | : | :       | :    | :    | :    | :    | :    | :                 | :                     |
| Nederland                    | : | :       | :    | :    | :    | :    | :    | 36 100            | :                     |
| Portugal                     | : | :       | :    | :    | :    | :    | :    | :                 | :                     |
| United Kingdom               | : | :       | :    | :    | :    | :    | :    | 630 700           | :                     |
| - EUR 12                     | : | :       | :    | :    | :    | :    | :    | 1 060 200         | :                     |
| - Estados Unidos             | : | :       | :    | :    | :    | :    | :    | 472 400           | :                     |
| - Japón                      | : | :       | :    | :    | :    | :    | :    | :                 | :                     |
| - Canadá                     | : | :       | :    | :    | :    | :    | :    | 43 500            | :                     |
| - Turquía                    | : | :       | :    | :    | :    | :    | :    | :                 | :                     |
| - Australia/Nueva Zelanda    | : | :       | :    | :    | :    | :    | :    | :                 | :                     |
| - Otros países OCDE          | : | :       | :    | :    | :    | :    | :    | 91 400            | :                     |
| de los cuales: Austria       | : | :       | :    | :    | :    | :    | :    | :                 | :                     |
| Finlandia                    | : | :       | :    | :    | :    | :    | :    | :                 | :                     |
| Islandia                     | : | :       | :    | :    | :    | :    | :    | :                 | :                     |
| Noruega                      | : | :       | :    | :    | :    | :    | :    | :                 | :                     |
| Suecia                       | : | :       | :    | :    | :    | :    | :    | :                 | :                     |
| Suiza                        | : | :       | :    | :    | :    | :    | :    | :                 | :                     |
| Yugoslavia                   | : | :       | :    | :    | :    | :    | :    | :                 | :                     |
| <b>Total OCDE</b>            | : | :       | :    | :    | :    | :    | :    | :                 | :                     |
| - CAEM                       | : | :       | :    | :    | :    | :    | :    | :                 | :                     |
| - Zona chino-soviética       | : | :       | :    | :    | :    | :    | :    | :                 | :                     |
| - Zona OPEP                  | : | :       | :    | :    | :    | :    | :    | :                 | :                     |
| - ACP                        | : | :       | :    | :    | :    | :    | :    | :                 | :                     |
| - Otros países               | : | :       | :    | :    | :    | :    | :    | :                 | :                     |
| de los cuales: Egipto        | : | :       | :    | :    | :    | :    | :    | :                 | :                     |
| Sudáfrica                    | : | :       | :    | :    | :    | :    | :    | :                 | :                     |
| Méjico                       | : | :       | :    | :    | :    | :    | :    | :                 | :                     |
| Brasil                       | : | :       | :    | :    | :    | :    | :    | :                 | :                     |
| Argentina                    | : | :       | :    | :    | :    | :    | :    | :                 | :                     |
| Otros                        | : | :       | :    | :    | :    | :    | :    | :                 | :                     |
| <b>TOTAL</b>                 | : | :       | :    | :    | :    | :    | :    | <b>1 667 500</b>  | :                     |
| <b>PERNOCTACIONES</b>        |   |         |      |      |      |      |      |                   | <b>ÜBERNACHTUNGEN</b> |
| Belgique - België            | : | :       | :    | :    | :    | :    | :    | 157 400           | :                     |
| Danmark                      | : | :       | :    | :    | :    | :    | :    | :                 | :                     |
| BR Deutschland               | : | :       | :    | :    | :    | :    | :    | 1 080 100         | :                     |
| Ellas                        | : | :       | :    | :    | :    | :    | :    | :                 | :                     |
| España                       | : | :       | :    | :    | :    | :    | :    | :                 | :                     |
| France                       | : | :       | :    | :    | :    | :    | :    | 954 500           | :                     |
| Irland                       | : | :       | :    | :    | :    | :    | :    | :                 | :                     |
| Italia                       | : | :       | :    | :    | :    | :    | :    | :                 | :                     |
| Luxembourg                   | : | :       | :    | :    | :    | :    | :    | :                 | :                     |
| Nederland                    | : | :       | :    | :    | :    | :    | :    | 285 200           | :                     |
| Portugal                     | : | :       | :    | :    | :    | :    | :    | :                 | :                     |
| United Kingdom               | : | :       | :    | :    | :    | :    | :    | 3 561 300         | :                     |
| - EUR 12                     | : | :       | :    | :    | :    | :    | :    | 7 077 200         | :                     |
| - USA                        | : | :       | :    | :    | :    | :    | :    | 2 271 300         | :                     |
| - Japan                      | : | :       | :    | :    | :    | :    | :    | :                 | :                     |
| - Kanada                     | : | :       | :    | :    | :    | :    | :    | 258 200           | :                     |
| - Türkei                     | : | :       | :    | :    | :    | :    | :    | :                 | :                     |
| - Australien/Neuseeland      | : | :       | :    | :    | :    | :    | :    | :                 | :                     |
| - Sonstige OECD-Länder       | : | :       | :    | :    | :    | :    | :    | 555 000           | :                     |
| darunter: Österreich         | : | :       | :    | :    | :    | :    | :    | :                 | :                     |
| Finnland                     | : | :       | :    | :    | :    | :    | :    | :                 | :                     |
| Island                       | : | :       | :    | :    | :    | :    | :    | :                 | :                     |
| Norwegen                     | : | :       | :    | :    | :    | :    | :    | :                 | :                     |
| Schweden                     | : | :       | :    | :    | :    | :    | :    | :                 | :                     |
| Schweiz                      | : | :       | :    | :    | :    | :    | :    | :                 | :                     |
| Jugoslawien                  | : | :       | :    | :    | :    | :    | :    | :                 | :                     |
| <b>OECD-Länder insgesamt</b> | : | :       | :    | :    | :    | :    | :    | :                 | :                     |
| - Comecon                    | : | :       | :    | :    | :    | :    | :    | :                 | :                     |
| - Chin.-sowj. Länder         | : | :       | :    | :    | :    | :    | :    | :                 | :                     |
| - OPEC-Länder                | : | :       | :    | :    | :    | :    | :    | :                 | :                     |
| - AKP-Länder                 | : | :       | :    | :    | :    | :    | :    | :                 | :                     |
| - Sonstige Länder            | : | :       | :    | :    | :    | :    | :    | :                 | :                     |
| darunter: Ägypten            | : | :       | :    | :    | :    | :    | :    | :                 | :                     |
| Sudafrika                    | : | :       | :    | :    | :    | :    | :    | :                 | :                     |
| Mexiko                       | : | :       | :    | :    | :    | :    | :    | :                 | :                     |
| Brasilien                    | : | :       | :    | :    | :    | :    | :    | :                 | :                     |
| Argentinien                  | : | :       | :    | :    | :    | :    | :    | :                 | :                     |
| Sonstige                     | : | :       | :    | :    | :    | :    | :    | :                 | :                     |
| <b>INSGESAMT</b>             | : | :       | :    | :    | :    | :    | :    | <b>10 161 700</b> | :                     |









**Llegadas y pernoctaciones de clientes  
no residentes en el país en  
hoteles y establecimientos asimilados**
**Ankünfte und Übernachtungen von  
nicht-inländischen Gästen in  
Hotels und ähnlichen Betrieben**

|                              | 1980           | 1981           | 1982           | 1983           | 1984           | 1985           | 1986           | 1987                  |
|------------------------------|----------------|----------------|----------------|----------------|----------------|----------------|----------------|-----------------------|
| <b>Luxembourg</b>            |                |                |                |                |                |                |                |                       |
| <b>LLEGADAS</b>              |                |                |                |                |                |                |                | <b>ANKÜNFTEN</b>      |
| Belgique - België            | 125 511        | 130 486        | 137 465        | 123 693        | 120 173        | 128 815        | 126 644        | 128 572               |
| Danmark                      | 3 662          | 3 469          | 3 218          | 3 163          | 3 203          | 3 942          | 4 782          | 4 857                 |
| BR Deutschland               | 61 809         | 59 687         | 60 687         | 55 727         | 58 218         | 61 934         | 63 308         | 67 740                |
| Ellas                        | 864            | 1 632          | 1 500          | 1 316          | 1 308          | 1 607          | 1 443          | 1 640                 |
| España                       | 3 832          | 3 708          | 3 893          | 3 010          | 3 025          | 3 792          | 6 071          | 5 816                 |
| France                       | 42 422         | 43 748         | 43 475         | 30 668         | 32 885         | 36 040         | 38 812         | 42 232                |
| Irland                       | 1 243          | 1 257          | 1 425          | 1 232          | 1 323          | 1 686          | 1 518          | 2 167                 |
| Italia                       | 9 553          | 8 477          | 8 297          | 7 697          | 7 918          | 6 983          | 8 340          | 9 691                 |
| Luxembourg                   | 11 358         | 12 119         | 12 636         | 11 778         | 10 448         | 10 461         | 11 801         | 12 197                |
| Nederland                    | 74 117         | 67 779         | 68 246         | 60 767         | 63 786         | 66 486         | 71 059         | 74 720                |
| Portugal                     | 2 201          | 2 373          | 1 861          | 1 807          | 1 635          | 2 018          | 2 568          | 2 273                 |
| United Kingdom               | 25 288         | 26 140         | 26 237         | 24 381         | 22 581         | 24 874         | 26 889         | 25 632                |
| - EUR 12                     | 361 860        | 360 875        | 368 940        | 325 239        | 326 503        | 348 638        | 363 235        | 377 537               |
| - Estados Unidos             | 25 806         | 28 644         | 36 048         | 39 918         | 48 477         | 57 590         | 42 906         | 44 692                |
| - Japón                      | 1 357          | 1 541          | 1 397          | 1 111          | 1 555          | 4 650          | 3 266          | 1 901                 |
| - Canadá                     | 2 202          | 2 559          | 2 889          | 3 401          | 3 852          | 4 385          | 3 753          | 3 809                 |
| - Turquía                    | 287            | 198            | 170            | 236            | 250            | 198            | 333            | 348                   |
| - Australia/Nueva Zelanda    | 2 625          | 2 380          | 2 252          | 2 081          | 2 581          | 2 754          | 2 300          | 1 954                 |
| - Otros países OCDE          | :              | :              | :              | :              | :              | :              | :              | :                     |
| de los cuales: Austria       | 1 961          | 1 930          | 2 062          | 1 989          | 1 970          | 2 344          | 2 709          | 2 344                 |
| Finlandia                    | 598            | 778            | 877            | 987            | 1 157          | 1 389          | 1 771          | 1 952                 |
| Islandia                     | 1 738          | 3 519          | 4 137          | 3 507          | 4 654          | 3 795          | 5 265          | 8 227                 |
| Noruega                      | 1 691          | 2 049          | 2 356          | 2 145          | 2 590          | 2 958          | 3 802          | 3 260                 |
| Suecia                       | 4 064          | 4 207          | 4 059          | 3 237          | 4 028          | 4 339          | 5 449          | 5 628                 |
| Suiza                        | 9 808          | 8 800          | 10 003         | 9 473          | 9 559          | 9 974          | 10 571         | 9 420                 |
| Yugoslavia                   | 647            | 547            | 626            | 523            | 419            | 477            | 699            | 579                   |
| <b>Total OCDE</b>            | <b>414 644</b> | <b>418 027</b> | <b>435 816</b> | <b>393 847</b> | <b>407 595</b> | <b>443 491</b> | <b>446 059</b> | <b>461 651</b>        |
| - CAEM                       | :              | :              | :              | :              | :              | :              | :              | :                     |
| - Zona chino-soviética       | 165            | 191            | 185            | 75             | 94             | 108            | 193            | 114                   |
| - Zona OPEP                  | :              | :              | :              | :              | :              | :              | :              | :                     |
| - ACP                        | :              | :              | :              | :              | :              | :              | :              | :                     |
| - Otros países               | 15 883         | 16 062         | 13 598         | 12 092         | 12 985         | 14 443         | 16 006         | 14 208                |
| de los cuales: Egipto        | :              | :              | :              | :              | :              | :              | :              | :                     |
| Sudáfrica                    | :              | :              | :              | :              | :              | :              | :              | :                     |
| Méjico                       | :              | :              | :              | :              | :              | :              | :              | :                     |
| Brasil                       | :              | :              | :              | :              | :              | :              | :              | :                     |
| Argentina                    | :              | :              | :              | :              | :              | :              | :              | :                     |
| Otros                        | :              | :              | :              | :              | :              | :              | :              | :                     |
| <b>TOTAL</b>                 | <b>430 892</b> | <b>434 280</b> | <b>449 599</b> | <b>406 014</b> | <b>420 674</b> | <b>458 042</b> | <b>462 258</b> | <b>475 973</b>        |
| <b>PERNOCTACIONES</b>        |                |                |                |                |                |                |                | <b>ÜBERNACHTUNGEN</b> |
| Belgique - België            | 298 680        | 311 373        | 333 937        | 311 989        | 292 347        | 304 675        | 285 378        | 276 709               |
| Danmark                      | 7 433          | 7 482          | 7 780          | 7 072          | 6 786          | 8 035          | 9 370          | 9 774                 |
| BR Deutschland               | 103 519        | 99 411         | 99 070         | 98 305         | 104 024        | 108 907        | 111 641        | 123 735               |
| Ellas                        | 1 907          | 4 080          | 3 075          | 3 116          | 2 991          | 3 959          | 3 219          | 3 727                 |
| España                       | 5 114          | 5 188          | 5 602          | 5 188          | 5 610          | 6 793          | 11 490         | 11 991                |
| France                       | 68 013         | 67 959         | 68 354         | 54 684         | 59 446         | 66 384         | 68 693         | 75 937                |
| Irland                       | 2 107          | 2 185          | 2 462          | 2 594          | 2 444          | 3 381          | 3 086          | 5 261                 |
| Italia                       | 17 696         | 14 462         | 13 983         | 14 789         | 16 346         | 13 919         | 15 946         | 17 360                |
| Luxembourg                   | 46 636         | 44 683         | 50 302         | 46 557         | 43 295         | 41 629         | 61 210         | 55 824                |
| Nederland                    | 202 437        | 194 978        | 176 228        | 173 907        | 176 673        | 170 456        | 184 937        | 183 042               |
| Portugal                     | 3 613          | 3 818          | 2 959          | 4 421          | 3 868          | 4 742          | 6 376          | 7 151                 |
| United Kingdom               | 42 870         | 40 862         | 41 880         | 44 401         | 42 630         | 45 722         | 53 946         | 51 472                |
| - EUR 12                     | 800 025        | 798 481        | 805 632        | 787 023        | 758 460        | 778 602        | 815 292        | 821 983               |
| - USA                        | 37 864         | 44 116         | 51 125         | 70 425         | 86 256         | 99 725         | 74 557         | 77 175                |
| - Japan                      | 2 235          | 2 431          | 2 280          | 1 906          | 2 903          | 9 248          | 7 219          | 4 363                 |
| - Kanada                     | 3 200          | 3 701          | 3 864          | 5 346          | 6 354          | 7 159          | 6 722          | 5 672                 |
| - Türkei                     | 541            | 413            | 352            | 532            | 828            | 591            | 906            | 1 247                 |
| - Australien/Neuseeland      | 3 930          | 3 312          | 3 088          | 3 111          | 4 224          | 4 249          | 3 698          | 2 957                 |
| - Sonstige OECD-Länder       | :              | :              | :              | :              | :              | :              | :              | :                     |
| darunter: Österreich         | 3 240          | 3 483          | 4 154          | 3 907          | 4 299          | 4 807          | 5 554          | 5 591                 |
| Finnland                     | 1 058          | 1 357          | 1 487          | 1 829          | 2 272          | 2 436          | 3 058          | 3 189                 |
| Island                       | 2 514          | 5 934          | 7 158          | 6 459          | 8 426          | 7 049          | 9 276          | 13 876                |
| Norwegen                     | 3 147          | 3 753          | 3 748          | 3 985          | 4 764          | 5 415          | 6 882          | 5 698                 |
| Schweden                     | 6 577          | 6 020          | 6 106          | 5 606          | 6 956          | 7 257          | 10 321         | 9 476                 |
| Schweiz                      | 15 697         | 13 244         | 16 168         | 15 862         | 17 290         | 17 135         | 18 525         | 15 571                |
| Jugoslaven                   | 1 032          | 960            | 1 232          | 914            | 537            | 1 075          | 1 369          | 966                   |
| <b>OECD-Länder insgesamt</b> | <b>881 060</b> | <b>885 205</b> | <b>906 394</b> | <b>886 905</b> | <b>901 569</b> | <b>944 748</b> | <b>963 379</b> | <b>967 764</b>        |
| - Comecon                    | :              | :              | :              | :              | :              | :              | :              | :                     |
| - Chin.-sowj. Länder         | 365            | 427            | 627            | 254            | 276            | 355            | 531            | 234                   |
| - OPEC-Länder                | :              | :              | :              | :              | :              | :              | :              | :                     |
| - AKP-Länder                 | :              | :              | :              | :              | :              | :              | :              | :                     |
| - Sonstige Länder            | 24 778         | 26 682         | 24 105         | 23 138         | 27 015         | 28 634         | 31 129         | 28 989                |
| darunter: Ägypten            | :              | :              | :              | :              | :              | :              | :              | :                     |
| Südafrika                    | :              | :              | :              | :              | :              | :              | :              | :                     |
| Mexiko                       | :              | :              | :              | :              | :              | :              | :              | :                     |
| Brasilien                    | :              | :              | :              | :              | :              | :              | :              | :                     |
| Argentinien                  | :              | :              | :              | :              | :              | :              | :              | :                     |
| Sonstige                     | :              | :              | :              | :              | :              | :              | :              | :                     |
| <b>INSGESAMT</b>             | <b>906 203</b> | <b>912 314</b> | <b>931 126</b> | <b>910 297</b> | <b>928 860</b> | <b>973 737</b> | <b>995 039</b> | <b>996 987</b>        |

## III.1.1

**Llegadas y pernoctaciones de clientes  
no residentes en el país en los establecimientos  
de alojamiento complementarios**
**Ankünfte und Übernachtungen von  
nicht-inländischen Gästen in  
ergänzenden Beherbergungsbetrieben**

## Luxembourg

|                              | 1980             | 1981             | 1982             | 1983             | 1984             | 1985             | 1986             | 1987                  |
|------------------------------|------------------|------------------|------------------|------------------|------------------|------------------|------------------|-----------------------|
| <b>LLEGADAS</b>              |                  |                  |                  |                  |                  |                  |                  | <b>ANKÜNFTEN</b>      |
| Belgique - België            | 58 186           | 64 237           | 66 447           | 81 580           | 50 848           | 48 295           | 45 058           | 46 052                |
| Danmark                      | 2 000            | 1 908            | 2 155            | 2 063            | 2 722            | 2 594            | 2 208            | 2 801                 |
| BR Deutschland               | 23 465           | 27 080           | 26 303           | 22 383           | 20 517           | 18 921           | 17 006           | 17 600                |
| Ellas                        | 13               | 49               | 69               | 109              | 72               | 60               | 56               | 104                   |
| España                       | 795              | 930              | 1 085            | 829              | 976              | 964              | 816              | 950                   |
| France                       | 7 594            | 8 838            | 8 923            | 6 007            | 7 500            | 6 450            | 6 135            | 5 909                 |
| Irland                       | 800              | 690              | 953              | 1 001            | 878              | 456              | 566              | 474                   |
| Italia                       | 1 135            | 1 217            | 1 470            | 1 447            | 1 482            | 993              | 1 011            | 1 211                 |
| Luxembourg                   | 17 160           | 20 198           | 15 765           | 17 643           | 16 569           | 16 571           | 17 229           | 18 092                |
| Nederland                    | 141 223          | 146 660          | 149 614          | 139 165          | 135 687          | 134 321          | 132 966          | 143 919               |
| Portugal                     | 180              | 271              | 292              | 323              | 198              | 375              | 552              | 635                   |
| United Kingdom               | 17 493           | 16 398           | 15 878           | 13 088           | 12 225           | 9 733            | 8 177            | 9 099                 |
| - EUR 12                     | 270 044          | 288 476          | 288 954          | 265 638          | 249 674          | 239 733          | 231 780          | 246 846               |
| - Estados Unidos             | 5 141            | 3 975            | 4 673            | 4 926            | 4 738            | 4 749            | 4 345            | 5 354                 |
| - Japon                      | 218              | 290              | 136              | 201              | 149              | 474              | 286              | 288                   |
| - Canadá                     | 1 457            | 1 231            | 1 387            | 1 557            | 1 546            | 1 706            | 1 598            | 1 590                 |
| - Turquía                    | 38               | 17               | 6                | 10               | 20               | 8                | 92               | 5                     |
| - Australia/Nueva Zelanda    | 2 796            | 2 042            | 2 424            | 2 280            | 2 684            | 3 072            | 3 133            | 2 934                 |
| - Otros países OCDE          | :                | :                | :                | :                | :                | :                | :                | :                     |
| de los cuales: Austria       | 539              | 390              | 460              | 394              | 336              | 304              | 440              | 417                   |
| Finlandia                    | 490              | 680              | 415              | 763              | 1 194            | 1 027            | 1 029            | 898                   |
| Islandia                     | 149              | 318              | 545              | 282              | 340              | 191              | 265              | 333                   |
| Noruega                      | 357              | 1 321            | 1 073            | 800              | 1 035            | 767              | 531              | 689                   |
| Suecia                       | 1 359            | 1 705            | 2 082            | 1 524            | 1 791            | 1 899            | 1 388            | 1 687                 |
| Suiza                        | 1 020            | 1 323            | 1 235            | 1 131            | 1 225            | 1 075            | 1 062            | 936                   |
| Yugoslavia                   | 84               | 286              | 67               | 68               | 90               | 175              | 76               | 157                   |
| <b>Total OCDE</b>            | <b>283 692</b>   | <b>302 054</b>   | <b>303 457</b>   | <b>279 574</b>   | <b>264 822</b>   | <b>255 180</b>   | <b>246 025</b>   | <b>262 134</b>        |
| - CAEM                       | :                | :                | :                | :                | :                | :                | :                | :                     |
| - Zona chino-soviética       | 2                | :                | 9                | 7                | 14               | 2                | 9                | 1                     |
| - Zona OPEP                  | :                | :                | :                | :                | :                | :                | :                | :                     |
| - ACP                        | :                | :                | :                | :                | :                | :                | :                | :                     |
| - Otros países               | 3 379            | 2 438            | 2 509            | 1 641            | 2 131            | 2 405            | 2 734            | 3 021                 |
| de los cuales: Egipto        | :                | :                | :                | :                | :                | :                | :                | :                     |
| Sudáfrica                    | :                | :                | :                | :                | :                | :                | :                | :                     |
| Méjico                       | :                | :                | :                | :                | :                | :                | :                | :                     |
| Brasil                       | :                | :                | :                | :                | :                | :                | :                | :                     |
| Argentina                    | :                | :                | :                | :                | :                | :                | :                | :                     |
| Otros                        | :                | :                | :                | :                | :                | :                | :                | :                     |
| <b>TOTAL</b>                 | <b>287 073</b>   | <b>304 492</b>   | <b>305 975</b>   | <b>281 222</b>   | <b>266 967</b>   | <b>257 587</b>   | <b>248 768</b>   | <b>265 156</b>        |
| <b>PERNOCTACIONES</b>        |                  |                  |                  |                  |                  |                  |                  | <b>ÜBERNACHTUNGEN</b> |
| Belgique - België            | 335 916          | 394 229          | 408 037          | 421 616          | 353 228          | 338 646          | 302 601          | 311 492               |
| Danmark                      | 4 252            | 3 709            | 4 890            | 5 443            | 7 532            | 7 412            | 5 927            | 8 179                 |
| BR Deutschland               | 58 229           | 93 856           | 67 503           | 63 794           | 59 527           | 56 298           | 45 811           | 52 166                |
| Ellas                        | 15               | 109              | 87               | 156              | 126              | 136              | 192              | 214                   |
| España                       | 1 492            | 1 387            | 1 554            | 1 300            | 1 859            | 1 630            | 2 227            | 1 903                 |
| France                       | 23 699           | 25 851           | 26 190           | 19 709           | 23 058           | 20 533           | 19 580           | 19 816                |
| Irland                       | 1 503            | 2 460            | 1 529            | 2 219            | 2 584            | 823              | 1 332            | 3 324                 |
| Italia                       | 2 568            | 2 225            | 2 594            | 3 230            | 2 870            | 1 598            | 1 966            | 2 816                 |
| Luxembourg                   | 189 060          | 208 565          | 201 952          | 219 020          | 220 769          | 202 045          | 177 281          | 200 618               |
| Nederland                    | 802 475          | 807 741          | 850 320          | 869 862          | 794 140          | 780 438          | 754 499          | 771 264               |
| Portugal                     | 414              | 703              | 584              | 587              | 604              | 1 256            | 1 916            | 4 964                 |
| United Kingdom               | 34 570           | 41 403           | 30 112           | 28 291           | 28 215           | 21 988           | 16 465           | 21 458                |
| - EUR 12                     | 1 454 193        | 1 582 238        | 1 595 352        | 1 635 227        | 1 494 512        | 1 432 803        | 1 331 797        | 1 398 214             |
| - USA                        | 6 695            | 5 711            | 6 344            | 7 149            | 6 632            | 6 326            | 5 945            | 7 464                 |
| - Japan                      | 271              | 350              | 198              | 247              | 239              | 861              | 607              | 356                   |
| - Kanada                     | 2 184            | 1 649            | 1 849            | 2 110            | 2 070            | 2 322            | 2 266            | 2 117                 |
| - Türkei                     | 109              | 69               | 8                | 10               | 42               | 48               | 171              | 6                     |
| - Australien/Neuseeeland     | 3 698            | 2 683            | 3 231            | 3 166            | 3 755            | 4 250            | 4 044            | 3 793                 |
| - Sonstige OECD-Länder       | :                | :                | :                | :                | :                | :                | :                | :                     |
| darunter: Österreich         | 1 292            | 1 154            | 710              | 1 819            | 693              | 534              | 1 169            | 1 659                 |
| Finnland                     | 699              | 857              | 1 178            | 1 331            | 1 736            | 1 590            | 1 737            | 1 449                 |
| Island                       | 190              | 488              | 919              | 471              | 557              | 324              | 734              | 684                   |
| Norwegen                     | 4 958            | 4 282            | 2 706            | 1 943            | 2 007            | 2 682            | 1 240            | 2 236                 |
| Schweden                     | 2 504            | 3 534            | 4 017            | 3 130            | 3 187            | 4 263            | 3 005            | 3 490                 |
| Schweiz                      | 1 749            | 2 825            | 2 091            | 2 154            | 2 350            | 1 937            | 2 485            | 1 697                 |
| Jugoslawien                  | 122              | 627              | 91               | 89               | 401              | 448              | 116              | 281                   |
| <b>OECD-Länder insgesamt</b> | <b>1 478 664</b> | <b>1 606 467</b> | <b>1 618 694</b> | <b>1 658 846</b> | <b>1 518 181</b> | <b>1 458 388</b> | <b>1 355 316</b> | <b>1 423 446</b>      |
| - Comecon                    | :                | :                | :                | :                | :                | :                | :                | :                     |
| - Chin.-sovj. Länder         | 2                | :                | 54               | 37               | 58               | 2                | 65               | 4                     |
| - OPEC-Länder                | :                | :                | :                | :                | :                | :                | :                | :                     |
| - AKP-Länder                 | :                | :                | :                | :                | :                | :                | :                | :                     |
| - Sonstige Länder            | 3 533            | 6 036            | 3 497            | 3 446            | 3 755            | 5 372            | 5 906            | 6 703                 |
| darunter: Ägypten            | :                | :                | :                | :                | :                | :                | :                | :                     |
| Südafrika                    | :                | :                | :                | :                | :                | :                | :                | :                     |
| Mexiko                       | :                | :                | :                | :                | :                | :                | :                | :                     |
| Brasilien                    | :                | :                | :                | :                | :                | :                | :                | :                     |
| Argentinien                  | :                | :                | :                | :                | :                | :                | :                | :                     |
| Sonstige                     | :                | :                | :                | :                | :                | :                | :                | :                     |
| <b>INSGESAMT</b>             | <b>1 482 199</b> | <b>1 612 503</b> | <b>1 622 245</b> | <b>1 662 329</b> | <b>1 521 992</b> | <b>1 463 762</b> | <b>1 361 287</b> | <b>1 430 159</b>      |



Llegadas y pernoctaciones de clientes  
no residentes en el país en  
hoteles y establecimientos asimiladosAnkünfte und Übernachtungen von  
nicht-inländischen Gästen in  
Hotels und ähnlichen Betrieben

| Nederland                   |                  |                  |                  |                  |                  |                  |                  |                       |
|-----------------------------|------------------|------------------|------------------|------------------|------------------|------------------|------------------|-----------------------|
|                             | 1980             | 1981             | 1982             | 1983             | 1984             | 1985             | 1986             | 1987                  |
| <b>LLEGADAS</b>             |                  |                  |                  |                  |                  |                  |                  | <b>ANKÜNFTE</b>       |
| Belgique - België           | 120 108          | 120 029          | 111 509          | 108 074          | 114 654          | 122 563          | 130 333          | :                     |
| Danmark                     | 45 461           | 46 270           | 53 384           | 54 040           | 61 405           | 60 901           | 62 957           | :                     |
| BR Deutschland              | 637 866          | 629 214          | 611 067          | 613 201          | 641 684          | 637 552          | 663 291          | :                     |
| Elias                       | :                | :                | :                | :                | :                | :                | :                | :                     |
| España                      | 67 187           | 69 600           | 73 155           | 64 188           | 74 855           | 78 884           | 86 385           | :                     |
| France                      | 237 449          | 231 144          | 251 150          | 202 194          | 233 917          | 234 902          | 241 643          | :                     |
| Ireland                     | 14 815           | 18 423           | 17 099           | 14 047           | 15 470           | 17 716           | 19 054           | :                     |
| Italia                      | 83 991           | 91 426           | 95 016           | 90 017           | 101 181          | 109 613          | 118 606          | :                     |
| Luxembourg                  | 9 364            | 10 218           | 7 274            | 8 373            | 10 250           | 9 727            | 9 614            | :                     |
| Nederland                   | :                | :                | :                | :                | :                | :                | :                | :                     |
| Portugal                    | :                | :                | :                | :                | :                | :                | :                | :                     |
| United Kingdom              | 466 050          | 527 603          | 572 211          | 528 029          | 567 428          | 599 937          | 585 320          | :                     |
| - EUR 12                    | 1 682 291        | 1 743 927        | 1 791 865        | 1 682 163        | 1 820 844        | 1 871 795        | 1 917 203        | :                     |
| - Estados Unidos            | 326 019          | 318 497          | 411 592          | 456 887          | 577 040          | 579 110          | 393 718          | :                     |
| - Japón                     | 61 133           | 65 587           | 77 351           | 66 339           | 70 924           | 77 159           | 69 008           | :                     |
| - Canadá                    | 68 447           | 61 223           | 63 408           | 87 111           | 99 366           | 114 504          | 88 196           | :                     |
| - Turquía                   | :                | :                | :                | :                | :                | :                | :                | :                     |
| - Australia/Nueva Zelanda   | 56 486           | 38 469           | 39 930           | 38 197           | 48 575           | 61 006           | 53 226           | :                     |
| - Otros países OCDE         | 345 485          | 347 459          | 351 157          | 340 888          | 344 497          | 365 179          | 366 346          | :                     |
| de los cuales: Austria      | :                | :                | :                | :                | :                | :                | :                | :                     |
| Finlandia                   | :                | :                | :                | 27 608           | 24 718           | 25 821           | 26 497           | :                     |
| Islandia                    | :                | :                | :                | :                | :                | :                | :                | :                     |
| Noruega                     | 44 089           | 41 752           | 44 971           | 41 841           | 42 088           | 49 054           | 54 523           | :                     |
| Suecia                      | 102 599          | 103 748          | 109 585          | 95 290           | 96 909           | 105 599          | 101 184          | :                     |
| Suiza                       | 70 575           | 68 534           | 67 579           | 69 889           | 71 420           | 70 953           | 73 139           | :                     |
| Yugoslavia                  | :                | :                | :                | :                | :                | :                | :                | :                     |
| <b>Total OCDE</b>           | <b>2 539 861</b> | <b>2 575 162</b> | <b>2 735 303</b> | <b>2 671 585</b> | <b>2 961 246</b> | <b>3 068 753</b> | <b>2 887 697</b> | :                     |
| - CAEM                      | :                | :                | :                | :                | :                | :                | :                | :                     |
| - Zona chino-soviética      | :                | :                | :                | :                | :                | :                | :                | :                     |
| - Zona OPEP                 | :                | :                | :                | :                | :                | :                | :                | :                     |
| - ACP                       | :                | :                | :                | :                | :                | :                | :                | :                     |
| - Otros países              | 262 921          | 284 223          | 271 325          | 270 210          | 302 927          | 307 692          | 300 054          | :                     |
| de los cuales: Egipto       | :                | :                | :                | :                | :                | :                | :                | :                     |
| Sudáfrica                   | :                | :                | :                | :                | :                | :                | :                | :                     |
| Méjico                      | :                | :                | :                | :                | :                | :                | :                | :                     |
| Brasil                      | :                | :                | :                | :                | :                | :                | :                | :                     |
| Argentina                   | :                | :                | :                | :                | :                | :                | :                | :                     |
| Otros                       | :                | :                | :                | :                | :                | :                | :                | :                     |
| <b>TOTAL</b>                | <b>2 802 782</b> | <b>2 859 385</b> | <b>3 006 628</b> | <b>2 941 795</b> | <b>3 264 173</b> | <b>3 376 445</b> | <b>3 187 751</b> | :                     |
| <b>PERNOCTACIONES</b>       |                  |                  |                  |                  |                  |                  |                  | <b>ÜBERNACHTUNGEN</b> |
| Belgique - België           | 228 956          | 231 375          | 202 825          | 191 962          | 203 076          | 211 320          | 232 500          | :                     |
| Danmark                     | 91 237           | 93 657           | 100 387          | 101 612          | 113 985          | 119 485          | 125 013          | :                     |
| BR Deutschland              | 1 620 868        | 1 580 142        | 1 528 971        | 1 506 155        | 1 535 853        | 1 498 644        | 1 583 963        | :                     |
| Elias                       | :                | :                | :                | :                | :                | :                | :                | :                     |
| España                      | 155 658          | 150 018          | 151 188          | 134 168          | 149 310          | 158 928          | 179 535          | :                     |
| France                      | 439 152          | 423 923          | 446 629          | 349 260          | 398 285          | 404 853          | 421 444          | :                     |
| Ireland                     | 39 820           | 45 339           | 39 004           | 30 842           | 32 261           | 38 175           | 40 506           | :                     |
| Italia                      | 198 146          | 207 381          | 212 416          | 192 972          | 213 448          | 224 450          | 254 317          | :                     |
| Luxembourg                  | 19 299           | 20 663           | 14 485           | 16 167           | 19 036           | 17 701           | 17 667           | :                     |
| Nederland                   | :                | :                | :                | :                | :                | :                | :                | :                     |
| Portugal                    | :                | :                | :                | :                | :                | :                | :                | :                     |
| United Kingdom              | 1 073 105        | 1 154 154        | 1 254 793        | 1 140 303        | 1 245 299        | 1 317 623        | 1 277 510        | :                     |
| - EUR 12                    | 3 866 241        | 3 906 652        | 3 950 698        | 3 663 441        | 3 910 553        | 3 991 179        | 4 132 455        | :                     |
| - USA                       | 658 832          | 672 124          | 824 973          | 880 231          | 1 077 020        | 1 083 225        | 789 922          | :                     |
| - Japan                     | 127 192          | 129 882          | 149 615          | 133 519          | 126 769          | 153 372          | 145 366          | :                     |
| - Kanada                    | 126 764          | 114 878          | 121 105          | 152 220          | 173 566          | 195 826          | 156 454          | :                     |
| - Türkei                    | :                | :                | :                | :                | :                | :                | :                | :                     |
| - Australien/Neuseeland     | 119 172          | 88 386           | 91 481           | 81 277           | 96 912           | 123 086          | 109 576          | :                     |
| - Sonstige OECD-Länder      | 732 083          | 730 741          | 732 460          | 692 886          | 684 078          | 720 643          | 745 075          | :                     |
| darunter: Österreich        | :                | :                | :                | :                | :                | :                | :                | :                     |
| Finnland                    | :                | :                | :                | 53 141           | 46 911           | 48 242           | 51 080           | :                     |
| Island                      | :                | :                | :                | :                | :                | :                | :                | :                     |
| Norwegen                    | 80 094           | 83 702           | 89 728           | 78 379           | 76 934           | 90 628           | 102 065          | :                     |
| Schweden                    | 196 219          | 200 120          | 203 648          | 173 855          | 175 272          | 187 977          | 186 922          | :                     |
| Schweiz                     | 162 323          | 153 287          | 153 520          | 149 416          | 150 388          | 142 888          | 152 515          | :                     |
| Jugoslawien                 | :                | :                | :                | :                | :                | :                | :                | :                     |
| <b>OECD-Länder Ingesamt</b> | <b>5 830 284</b> | <b>5 642 663</b> | <b>5 870 332</b> | <b>5 603 574</b> | <b>6 068 898</b> | <b>6 267 331</b> | <b>6 078 848</b> | :                     |
| - Comecon                   | :                | :                | :                | :                | :                | :                | :                | :                     |
| - Chin.-sowj. Länder        | :                | :                | :                | :                | :                | :                | :                | :                     |
| - OPEC-Länder               | :                | :                | :                | :                | :                | :                | :                | :                     |
| - AKP-Länder                | :                | :                | :                | :                | :                | :                | :                | :                     |
| - Sonstige Länder           | 619 452          | 642 066          | 589 943          | 582 602          | 648 557          | 658 609          | 729 292          | :                     |
| darunter: Ägypten           | :                | :                | :                | :                | :                | :                | :                | :                     |
| Südafrika                   | :                | :                | :                | :                | :                | :                | :                | :                     |
| Mexiko                      | :                | :                | :                | :                | :                | :                | :                | :                     |
| Brasilien                   | :                | :                | :                | :                | :                | :                | :                | :                     |
| Argentinien                 | :                | :                | :                | :                | :                | :                | :                | :                     |
| Sonstige                    | :                | :                | :                | :                | :                | :                | :                | :                     |
| <b>INSGESAMT</b>            | <b>6 249 736</b> | <b>6 284 729</b> | <b>6 460 275</b> | <b>6 186 176</b> | <b>6 717 455</b> | <b>6 925 940</b> | <b>6 808 140</b> | :                     |

**Llegadas y pernoctaciones de clientes  
no residentes en el país en los establecimientos  
de alojamiento complementarios**

**Ankünfte und Übernachtungen von  
nicht-inländischen Gästen in  
ergänzenden Beherbergungsbetrieben**

**Nederland**

|                              | 1980             | 1981             | 1982             | 1983             | 1984             | 1985             | 1986             | 1987 |                       |
|------------------------------|------------------|------------------|------------------|------------------|------------------|------------------|------------------|------|-----------------------|
| <b>LLEGADAS</b>              |                  |                  |                  |                  |                  |                  |                  |      | <b>ANKÜNFTEN</b>      |
| Belgique - België            | 102 330          | 103 947          | 103 810          | 106 844          | 156 666          | 140 342          | 143 710          |      | :                     |
| Danmark                      | 30 550           | 29 427           | 30 552           | 25 993           | 33 213           | 32 145           | 26 747           |      | :                     |
| BR Deutschland               | 724 705          | 829 927          | 891 974          | 933 120          | 982 506          | 972 183          | 1 024 846        |      | :                     |
| Ellas                        | :                | :                | :                | :                | :                | :                | :                |      | :                     |
| España                       | 19 497           | 18 402           | 19 446           | 17 682           | 24 273           | 23 813           | 26 095           |      | :                     |
| France                       | 95 949           | 94 552           | 92 418           | 74 049           | 92 807           | 84 395           | 89 850           |      | :                     |
| Irland                       | 11 398           | 9 244            | 9 203            | 7 220            | 6 661            | 5 564            | 5 179            |      | :                     |
| Italia                       | 25 897           | 27 021           | 30 400           | 33 181           | 39 153           | 36 102           | 38 507           |      | :                     |
| Luxembourg                   | 2 659            | 2 291            | 2 485            | 2 228            | 2 384            | 1 775            | 1 938            |      | :                     |
| Nederland                    | :                | :                | :                | :                | :                | :                | :                |      | :                     |
| Portugal                     | :                | :                | :                | :                | :                | :                | :                |      | :                     |
| United Kingdom               | 103 855          | 106 400          | 114 540          | 103 645          | 116 069          | 109 643          | 96 651           |      | :                     |
| - EUR 12                     | 1 116 840        | 1 221 211        | 1 294 928        | 1 303 962        | 1 453 732        | 1 405 962        | 1 453 523        |      | :                     |
| - Estados Unidos             | 51 284           | 47 363           | 51 305           | 48 262           | 50 235           | 49 229           | 36 195           |      | :                     |
| - Japón                      | 3 525            | 3 431            | 3 030            | 3 004            | 3 613            | 3 186            | 2 375            |      | :                     |
| - Canadá                     | 17 970           | 16 067           | 15 859           | 15 554           | 17 341           | 16 548           | 15 516           |      | :                     |
| - Turquía                    | :                | :                | :                | :                | :                | :                | :                |      | :                     |
| - Australia/Nueva Zelanda    | 37 905           | 31 145           | 28 424           | 24 633           | 24 701           | 25 579           | 23 962           |      | :                     |
| - Otros países OCDE          | 106 430          | 98 344           | 99 875           | 88 223           | 90 403           | 90 159           | 82 705           |      | :                     |
| de los cuales: Austria       | :                | :                | :                | :                | :                | :                | :                |      | :                     |
| Finlandia                    | :                | :                | :                | 9 135            | 11 146           | 8 920            | 9 307            |      | :                     |
| Islandia                     | :                | :                | :                | :                | :                | :                | :                |      | :                     |
| Noruega                      | 17 135           | 15 394           | 16 299           | 11 912           | 9 333            | 11 311           | 11 548           |      | :                     |
| Suecia                       | 37 747           | 26 465           | 31 107           | 25 496           | 25 425           | 25 123           | 24 983           |      | :                     |
| Suiza                        | 15 198           | 18 231           | 19 116           | 18 280           | 19 382           | 15 797           | 15 631           |      | :                     |
| Yugoslavia                   | :                | :                | :                | :                | :                | :                | :                |      | :                     |
| <b>Total OCDE</b>            | <b>1 333 954</b> | <b>1 417 561</b> | <b>1 493 421</b> | <b>1 483 638</b> | <b>1 640 025</b> | <b>1 590 663</b> | <b>1 614 276</b> |      | :                     |
| - CAEM                       | :                | :                | :                | :                | :                | :                | :                |      | :                     |
| - Zona chino-soviética       | :                | :                | :                | :                | :                | :                | :                |      | :                     |
| - Zona OPEP                  | :                | :                | :                | :                | :                | :                | :                |      | :                     |
| - ACP                        | :                | :                | :                | :                | :                | :                | :                |      | :                     |
| - Otros países               | 34 009           | 34 185           | 31 727           | 31 923           | 28 750           | 26 272           | 26 967           |      | :                     |
| de los cuales: Egipto        | :                | :                | :                | :                | :                | :                | :                |      | :                     |
| Sudáfrica                    | :                | :                | :                | :                | :                | :                | :                |      | :                     |
| Méjico                       | :                | :                | :                | :                | :                | :                | :                |      | :                     |
| Brasil                       | :                | :                | :                | :                | :                | :                | :                |      | :                     |
| Argentina                    | :                | :                | :                | :                | :                | :                | :                |      | :                     |
| Otros                        | :                | :                | :                | :                | :                | :                | :                |      | :                     |
| <b>TOTAL</b>                 | <b>1 367 963</b> | <b>1 451 746</b> | <b>1 525 148</b> | <b>1 515 561</b> | <b>1 668 775</b> | <b>1 616 935</b> | <b>1 641 243</b> |      | :                     |
| <b>PERNOCTACIONES</b>        |                  |                  |                  |                  |                  |                  |                  |      | <b>ÜBERNACHTUNGEN</b> |
| Belgique - België            | 531 033          | 585 407          | 611 372          | 625 504          | 916 747          | 836 350          | 822 474          |      | :                     |
| Danmark                      | 58 496           | 60 540           | 67 505           | 53 010           | 67 512           | 74 859           | 56 794           |      | :                     |
| BR Deutschland               | 3 438 363        | 3 869 477        | 4 620 338        | 4 589 765        | 5 185 277        | 5 058 285        | 5 348 199        |      | :                     |
| Ellas                        | :                | :                | :                | :                | :                | :                | :                |      | :                     |
| España                       | 41 471           | 38 022           | 41 751           | 38 411           | 50 846           | 50 208           | 51 832           |      | :                     |
| France                       | 179 128          | 180 497          | 170 487          | 141 698          | 184 710          | 161 701          | 162 092          |      | :                     |
| Irland                       | 26 657           | 20 624           | 21 582           | 14 792           | 15 744           | 11 546           | 12 868           |      | :                     |
| Italia                       | 57 157           | 57 230           | 64 112           | 75 123           | 84 680           | 73 219           | 80 204           |      | :                     |
| Luxembourg                   | 6 638            | 5 026            | 5 358            | 4 761            | 7 017            | 4 905            | 4 789            |      | :                     |
| Nederland                    | :                | :                | :                | :                | :                | :                | :                |      | :                     |
| Portugal                     | :                | :                | :                | :                | :                | :                | :                |      | :                     |
| United Kingdom               | 235 069          | 240 435          | 266 552          | 240 780          | 279 483          | 263 561          | 258 064          |      | :                     |
| - EUR 12                     | 4 574 012        | 5 057 268        | 5 869 057        | 5 783 844        | 6 792 016        | 6 534 634        | 6 797 316        |      | :                     |
| - USA                        | 91 000           | 83 313           | 87 887           | 79 792           | 82 116           | 83 017           | 57 900           |      | :                     |
| - Japan                      | 5 100            | 4 994            | 4 114            | 6 193            | 5 808            | 4 707            | 3 576            |      | :                     |
| - Kanada                     | 36 756           | 27 775           | 26 918           | 25 717           | 28 164           | 26 959           | 24 017           |      | :                     |
| - Türkei                     | :                | :                | :                | :                | :                | :                | :                |      | :                     |
| - Australien/Neuseeland      | 88 592           | 57 046           | 54 175           | 47 010           | 43 740           | 44 853           | 40 323           |      | :                     |
| - Sonstige OECD-Länder       | 209 882          | 198 342          | 198 438          | 172 798          | 179 810          | 243 745          | 164 639          |      | :                     |
| darunter: Österreich         | :                | :                | :                | :                | :                | :                | :                |      | :                     |
| Finland                      | :                | :                | :                | 13 883           | 16 866           | 14 473           | 13 884           |      | :                     |
| Island                       | :                | :                | :                | :                | :                | :                | :                |      | :                     |
| Norwegen                     | 28 570           | 26 544           | 29 483           | 21 417           | 18 611           | 19 942           | 19 752           |      | :                     |
| Schweden                     | 64 847           | 49 861           | 60 014           | 48 513           | 49 191           | 57 470           | 45 981           |      | :                     |
| Schweiz                      | 31 636           | 37 884           | 39 814           | 39 062           | 39 345           | 34 396           | 32 466           |      | :                     |
| Jugoslawien                  | :                | :                | :                | :                | :                | :                | :                |      | :                     |
| <b>OECD-Länder insgesamt</b> | <b>5 005 342</b> | <b>5 428 728</b> | <b>6 240 589</b> | <b>6 115 354</b> | <b>7 131 654</b> | <b>6 937 915</b> | <b>7 087 771</b> |      | :                     |
| - Comecon                    | :                | :                | :                | :                | :                | :                | :                |      | :                     |
| - Chin.-sowj. Länder         | :                | :                | :                | :                | :                | :                | :                |      | :                     |
| - OPEC-Länder                | :                | :                | :                | :                | :                | :                | :                |      | :                     |
| - AKP-Länder                 | :                | :                | :                | :                | :                | :                | :                |      | :                     |
| - Sonstige Länder            | 72 072           | 78 405           | 62 597           | 60 807           | 56 041           | 52 593           | 57 175           |      | :                     |
| darunter: Ägypten            | :                | :                | :                | :                | :                | :                | :                |      | :                     |
| Südafrika                    | :                | :                | :                | :                | :                | :                | :                |      | :                     |
| Mexiko                       | :                | :                | :                | :                | :                | :                | :                |      | :                     |
| Brasilien                    | :                | :                | :                | :                | :                | :                | :                |      | :                     |
| Argentinien                  | :                | :                | :                | :                | :                | :                | :                |      | :                     |
| Sonstige                     | :                | :                | :                | :                | :                | :                | :                |      | :                     |
| <b>INSGESAMT</b>             | <b>5 077 414</b> | <b>5 507 133</b> | <b>6 303 186</b> | <b>6 176 151</b> | <b>7 187 695</b> | <b>6 990 508</b> | <b>7 144 946</b> |      | :                     |

III.1.1

Llegadas y pernoctaciones de clientes no residentes en el país en el conjunto de medios de alojamiento

Ankünfte und Übernachtungen von nicht-inländischen Gästen in Beherbergungsbetrieben insgesamt

|                              | <b>Nederland</b>  |                   |                   |                   |                   |                   |                   |                       |
|------------------------------|-------------------|-------------------|-------------------|-------------------|-------------------|-------------------|-------------------|-----------------------|
|                              | 1980              | 1981              | 1982              | 1983              | 1984              | 1985              | 1986              | 1987                  |
| <b>LLEGADAS</b>              |                   |                   |                   |                   |                   |                   |                   | <b>ANKÜNFTEN</b>      |
| Belgique - België            | 222 438           | 223 976           | 215 319           | 214 918           | 271 320           | 262 905           | 274 043           | :                     |
| Danmark                      | 76 011            | 75 697            | 83 936            | 80 033            | 94 618            | 93 046            | 89 704            | :                     |
| BR Deutschland               | 1 362 571         | 1 459 141         | 1 503 041         | 1 546 321         | 1 624 190         | 1 609 735         | 1 688 137         | :                     |
| Eilias                       | :                 | :                 | :                 | :                 | :                 | :                 | :                 | :                     |
| España                       | 86 684            | 88 002            | 92 601            | 81 870            | 99 128            | 102 697           | 112 480           | :                     |
| France                       | 333 398           | 325 696           | 343 568           | 276 243           | 326 724           | 319 297           | 331 493           | :                     |
| Irland                       | 26 213            | 27 667            | 26 302            | 21 267            | 22 131            | 23 280            | 24 233            | :                     |
| Italia                       | 109 888           | 118 447           | 125 416           | 123 198           | 140 334           | 145 715           | 157 113           | :                     |
| Luxembourg                   | 12 023            | 12 509            | 9 759             | 10 601            | 12 634            | 11 502            | 11 552            | :                     |
| Nederland                    | :                 | :                 | :                 | :                 | :                 | :                 | :                 | :                     |
| Portugal                     | :                 | :                 | :                 | :                 | :                 | :                 | :                 | :                     |
| United Kingdom               | 569 905           | 634 003           | 686 851           | 631 674           | 683 497           | 709 580           | 681 971           | :                     |
| <b>- EUR 12</b>              | <b>2 799 131</b>  | <b>2 965 138</b>  | <b>3 086 793</b>  | <b>2 986 125</b>  | <b>3 274 576</b>  | <b>3 277 757</b>  | <b>3 370 726</b>  | :                     |
| - Estados Unidos             | 377 303           | 365 860           | 462 897           | 505 149           | 627 275           | 628 339           | 429 913           | :                     |
| - Japón                      | 64 658            | 69 018            | 80 381            | 69 343            | 74 537            | 80 345            | 71 383            | :                     |
| - Canadá                     | 86 417            | 77 290            | 79 267            | 102 665           | 116 707           | 131 052           | 103 712           | :                     |
| - Turquía                    | :                 | :                 | :                 | :                 | :                 | :                 | :                 | :                     |
| - Australia/Nueva Zelanda    | 94 391            | 69 614            | 68 354            | 62 830            | 73 276            | 86 585            | 77 188            | :                     |
| - Otros países OCDE          | 451 915           | 445 803           | 451 032           | 429 111           | 434 900           | 455 338           | 449 051           | :                     |
| de los cuales: Austria       | :                 | :                 | :                 | :                 | :                 | :                 | :                 | :                     |
| Finlandia                    | :                 | :                 | :                 | 36 743            | 35 864            | 34 741            | 35 804            | :                     |
| Islandia                     | :                 | :                 | :                 | :                 | :                 | :                 | :                 | :                     |
| Noruega                      | 61 224            | 57 146            | 61 270            | 53 753            | 51 421            | 60 365            | 66 071            | :                     |
| Suecia                       | 140 346           | 130 213           | 140 692           | 120 786           | 122 334           | 130 722           | 126 167           | :                     |
| Suiza                        | 85 773            | 86 765            | 86 695            | 88 169            | 90 802            | 86 750            | 88 770            | :                     |
| Yugoslavia                   | :                 | :                 | :                 | :                 | :                 | :                 | :                 | :                     |
| <b>Total OCDE</b>            | <b>3 873 815</b>  | <b>3 992 723</b>  | <b>4 228 724</b>  | <b>4 155 223</b>  | <b>4 601 271</b>  | <b>4 659 416</b>  | <b>4 501 973</b>  | :                     |
| - CAEM                       | :                 | :                 | :                 | :                 | :                 | :                 | :                 | :                     |
| - Zona chino-soviética       | :                 | :                 | :                 | :                 | :                 | :                 | :                 | :                     |
| - Zona OPEP                  | :                 | :                 | :                 | :                 | :                 | :                 | :                 | :                     |
| - ACP                        | :                 | :                 | :                 | :                 | :                 | :                 | :                 | :                     |
| - Otros países               | 296 930           | 318 408           | 303 052           | 302 133           | 331 677           | 333 964           | 327 021           | :                     |
| de los cuales: Egipto        | :                 | :                 | :                 | :                 | :                 | :                 | :                 | :                     |
| Sudáfrica                    | :                 | :                 | :                 | :                 | :                 | :                 | :                 | :                     |
| Méjico                       | :                 | :                 | :                 | :                 | :                 | :                 | :                 | :                     |
| Brasil                       | :                 | :                 | :                 | :                 | :                 | :                 | :                 | :                     |
| Argentina                    | :                 | :                 | :                 | :                 | :                 | :                 | :                 | :                     |
| Otros                        | :                 | :                 | :                 | :                 | :                 | :                 | :                 | :                     |
| <b>TOTAL</b>                 | <b>4 170 745</b>  | <b>4 311 131</b>  | <b>4 531 776</b>  | <b>4 457 356</b>  | <b>4 932 948</b>  | <b>4 993 380</b>  | <b>4 828 994</b>  | :                     |
| <b>PERNOCTACIONES</b>        |                   |                   |                   |                   |                   |                   |                   | <b>ÜBERNACHTUNGEN</b> |
| Belgique - België            | 759 989           | 816 782           | 814 197           | 817 466           | 1 119 823         | 1 047 670         | 1 054 974         | :                     |
| Danmark                      | 149 733           | 154 197           | 167 892           | 154 622           | 181 497           | 194 344           | 181 807           | :                     |
| BR Deutschland               | 5 059 231         | 5 449 619         | 6 149 309         | 6 095 920         | 6 721 130         | 6 556 929         | 6 932 162         | :                     |
| Eilias                       | :                 | :                 | :                 | :                 | :                 | :                 | :                 | :                     |
| España                       | 197 129           | 188 040           | 192 939           | 172 579           | 200 156           | 209 136           | 231 367           | :                     |
| France                       | 618 280           | 604 420           | 617 116           | 490 958           | 582 995           | 566 554           | 583 536           | :                     |
| Irland                       | 66 477            | 65 963            | 60 586            | 45 634            | 48 005            | 49 721            | 53 374            | :                     |
| Italia                       | 255 303           | 264 611           | 276 528           | 268 095           | 298 128           | 297 669           | 334 521           | :                     |
| Luxembourg                   | 25 937            | 25 689            | 19 843            | 20 928            | 26 053            | 22 606            | 22 456            | :                     |
| Nederland                    | :                 | :                 | :                 | :                 | :                 | :                 | :                 | :                     |
| Portugal                     | :                 | :                 | :                 | :                 | :                 | :                 | :                 | :                     |
| United Kingdom               | 1 308 174         | 1 394 589         | 1 521 345         | 1 381 083         | 1 524 782         | 1 581 184         | 1 535 574         | :                     |
| <b>- EUR 12</b>              | <b>8 440 253</b>  | <b>8 963 910</b>  | <b>9 819 755</b>  | <b>9 447 285</b>  | <b>10 702 569</b> | <b>10 525 813</b> | <b>10 929 771</b> | :                     |
| - USA                        | 749 832           | 755 437           | 912 860           | 960 023           | 1 159 136         | 1 166 242         | 847 822           | :                     |
| - Japan                      | 132 292           | 134 876           | 153 729           | 139 712           | 132 577           | 158 079           | 148 942           | :                     |
| - Kanada                     | 163 520           | 142 653           | 148 023           | 177 937           | 201 730           | 222 785           | 180 471           | :                     |
| - Türkei                     | :                 | :                 | :                 | :                 | :                 | :                 | :                 | :                     |
| - Australien/Neuseeland      | 207 764           | 145 432           | 145 656           | 128 287           | 140 652           | 167 939           | 149 899           | :                     |
| - Sonstige OECD-Länder       | 941 965           | 929 083           | 930 898           | 865 684           | 863 888           | 964 388           | 909 714           | :                     |
| darunter: Österreich         | :                 | :                 | :                 | :                 | :                 | :                 | :                 | :                     |
| Finnland                     | :                 | :                 | :                 | 67 024            | 63 777            | 62 715            | 64 964            | :                     |
| Island                       | :                 | :                 | :                 | :                 | :                 | :                 | :                 | :                     |
| Norwegen                     | 108 664           | 110 246           | 119 211           | 99 796            | 95 545            | 110 570           | 121 817           | :                     |
| Schweden                     | 261 066           | 249 981           | 263 662           | 222 368           | 224 463           | 245 447           | 232 903           | :                     |
| Schweiz                      | 193 959           | 191 171           | 193 334           | 188 478           | 189 733           | 177 284           | 184 981           | :                     |
| Jugoslawien                  | :                 | :                 | :                 | :                 | :                 | :                 | :                 | :                     |
| <b>OECD-Länder insgesamt</b> | <b>10 635 626</b> | <b>11 071 391</b> | <b>12 110 921</b> | <b>11 718 928</b> | <b>13 200 552</b> | <b>13 205 246</b> | <b>13 166 619</b> | :                     |
| - Comecon                    | :                 | :                 | :                 | :                 | :                 | :                 | :                 | :                     |
| - Chin.-sowj. Länder         | :                 | :                 | :                 | :                 | :                 | :                 | :                 | :                     |
| - OPEC-Länder                | :                 | :                 | :                 | :                 | :                 | :                 | :                 | :                     |
| - AKP-Länder                 | :                 | :                 | :                 | :                 | :                 | :                 | :                 | :                     |
| - Sonstige Länder            | 691 524           | 720 471           | 652 540           | 643 409           | 704 598           | 711 202           | 786 467           | :                     |
| darunter: Ägypten            | :                 | :                 | :                 | :                 | :                 | :                 | :                 | :                     |
| Südafrika                    | :                 | :                 | :                 | :                 | :                 | :                 | :                 | :                     |
| Mexiko                       | :                 | :                 | :                 | :                 | :                 | :                 | :                 | :                     |
| Brasilien                    | :                 | :                 | :                 | :                 | :                 | :                 | :                 | :                     |
| Argentinien                  | :                 | :                 | :                 | :                 | :                 | :                 | :                 | :                     |
| Sonstige                     | :                 | :                 | :                 | :                 | :                 | :                 | :                 | :                     |
| <b>INGESAMT</b>              | <b>11 327 150</b> | <b>11 791 862</b> | <b>12 763 461</b> | <b>12 362 337</b> | <b>13 905 150</b> | <b>13 916 448</b> | <b>13 953 086</b> | :                     |



## III.1.1

Llegadas y pernотaciones de clientes  
no residentes en el país en  
hoteles y establecimientos asimiladosAnkünfte und Übernachtungen von  
nicht-inländischen Gästen in  
Hotels und ähnlichen Betrieben

|                           |  | Portugal  |           |           |           |            |            |            |                       |
|---------------------------|--|-----------|-----------|-----------|-----------|------------|------------|------------|-----------------------|
|                           |  | 1980      | 1981      | 1982      | 1983      | 1984       | 1985       | 1986       | 1987                  |
| <b>LLEGADAS</b>           |  |           |           |           |           |            |            |            | <b>ANKÜNFTEN</b>      |
| Belgique - België         |  | 51 248    | 45 345    | 41 865    | 47 695    | 47 581     | 55 028     | 60 483     | 63 984                |
| Danmark                   |  | 23 777    | 23 340    | 25 916    | 34 650    | 42 520     | 42 219     | 55 120     | 58 099                |
| BR Deutschland            |  | 221 551   | 192 042   | 187 616   | 201 939   | 214 104    | 288 465    | 306 591    | 370 153               |
| Elias                     |  | 4 085     | 4 179     | 3 512     | 4 168     | 4 494      | 4 141      | 4 175      | 5 229                 |
| España                    |  | 418 451   | 340 247   | 302 549   | 328 838   | 379 013    | 430 941    | 495 049    | 529 245               |
| France                    |  | 165 792   | 167 621   | 187 846   | 169 049   | 212 536    | 220 299    | 250 548    | 253 573               |
| Irland                    |  | 23 734    | 22 311    | 22 675    | 17 433    | 18 454     | 21 885     | 27 112     | 29 930                |
| Italia                    |  | 47 599    | 45 107    | 52 434    | 57 453    | 64 342     | 81 018     | 94 730     | 118 628               |
| Luxembourg                |  | 956       | 1 344     | 1 546     | 2 145     | 1 853      | 3 072      | 3 587      | 3 971                 |
| Nederland                 |  | 104 512   | 94 352    | 94 843    | 94 887    | 102 719    | 106 486    | 110 053    | 129 531               |
| Portugal                  |  |           |           |           |           |            |            |            |                       |
| United Kingdom            |  | 325 605   | 362 142   | 391 190   | 448 171   | 510 246    | 643 421    | 706 871    | 691 124               |
| - EUR 12                  |  | 1 387 310 | 1 298 030 | 1 311 892 | 1 406 428 | 1 597 862  | 1 896 975  | 2 114 319  | 2 253 467             |
| - Estados Unidos          |  | 159 923   | 167 609   | 169 494   | 226 985   | 269 672    | 291 874    | 172 178    | 231 624               |
| - Japón                   |  | 11 637    | 13 335    | 13 741    | 15 904    | 22 991     | 23 102     | 24 563     | 30 421                |
| - Canadá                  |  | 49 322    | 53 999    | 51 527    | 61 458    | 75 318     | 98 383     | 92 409     | 100 886               |
| - Turquía                 |  | 709       | 775       | 807       | 980       | 816        | 1 075      | 1 025      | 819                   |
| - Australia/Nueva Zelanda |  | 6 759     | 6 030     | 6 486     | 6 908     | 9 326      | 11 296     | 10 095     | 10 638                |
| - Otros países OCDE       |  |           |           |           |           |            |            |            |                       |
| de los cuales: Austria    |  | 14 577    | 14 267    | 14 154    | 19 101    | 21 924     | 21 712     | 29 031     | 30 507                |
| Finlandia                 |  | 12 304    | 13 906    | 14 420    | 14 786    | 16 704     | 20 502     | 24 423     | 33 663                |
| Islandia                  |  | 313       | 685       | 452       | 1 367     | 2 685      | 1 964      | 1 523      | 2 212                 |
| Noruega                   |  | 19 652    | 18 986    | 22 406    | 23 957    | 28 535     | 27 547     | 30 887     | 32 966                |
| Suecia                    |  | 59 465    | 64 570    | 71 430    | 69 482    | 77 319     | 57 708     | 69 407     | 73 508                |
| Suiza                     |  | 51 079    | 51 360    | 54 753    | 63 368    | 74 266     | 90 794     | 88 078     | 99 019                |
| Yugoslavia                |  | 1 733     | 1 571     | 1 624     | 1 223     | 1 741      | 1 488      | 1 468      | 1 756                 |
| Total OCDE                |  | 1 774 783 | 1 705 123 | 1 733 286 | 1 911 947 | 2 199 159  | 2 544 420  | 2 659 406  | 2 901 486             |
| - CAEM                    |  |           |           |           |           |            |            |            |                       |
| - Zona chino-soviética    |  | 7 287     | 8 155     | 6 859     | 7 892     | 8 401      | 9 649      | 9 995      | 7 904                 |
| - Zona OPEP               |  | 11 370    | 13 068    | 16 479    | 13 654    | 14 068     | 16 400     | 13 507     | 13 924                |
| - ACP                     |  |           |           |           |           |            |            |            |                       |
| - Otros países            |  | 115 326   | 122 510   | 136 339   | 137 359   | 155 486    | 164 112    | 150 273    | 147 804               |
| de los cuales: Egipto     |  | 283       | 349       | 312       | 503       | 578        | 623        | 330        | 487                   |
| Sudáfrica                 |  | 14 071    | 18 024    | 18 388    | 22 032    | 28 194     | 23 078     | 12 109     | 18 748                |
| Méjico                    |  | 3 202     | 4 423     | 3 284     | 3 651     | 4 930      | 4 571      | 3 609      | 3 775                 |
| Brasil                    |  | 54 598    | 58 594    | 76 192    | 55 737    | 60 823     | 68 342     | 74 964     | 67 805                |
| Argentina                 |  | 10 860    | 10 247    | 6 736     | 8 116     | 6 817      | 7 601      | 10 422     | 6 862                 |
| Otros                     |  | 32 312    | 32 873    | 33 429    | 47 320    | 54 144     | 59 899     | 48 839     | 52 129                |
| TOTAL                     |  | 1 908 766 | 1 848 856 | 1 892 963 | 2 070 852 | 2 377 114  | 2 734 581  | 2 833 181  | 3 071 118             |
| <b>PERNOCTACIONES</b>     |  |           |           |           |           |            |            |            | <b>ÜBERNACHTUNGEN</b> |
| Belgique - België         |  | 284 484   | 239 665   | 210 655   | 214 430   | 220 998    | 236 903    | 256 756    | 253 982               |
| Danmark                   |  | 153 877   | 145 677   | 167 126   | 226 911   | 271 559    | 237 519    | 345 640    | 356 899               |
| BR Deutschland            |  | 1 556 951 | 1 306 443 | 1 168 562 | 1 143 324 | 1 237 364  | 1 699 976  | 1 890 917  | 2 051 812             |
| Elias                     |  | 10 275    | 11 225    | 9 142     | 13 178    | 13 041     | 12 082     | 11 420     | 14 239                |
| España                    |  | 963 938   | 793 502   | 691 984   | 752 614   | 847 203    | 1 006 711  | 1 101 911  | 1 181 725             |
| France                    |  | 521 317   | 536 732   | 583 942   | 515 971   | 652 463    | 672 954    | 748 879    | 678 825               |
| Irland                    |  | 239 419   | 228 519   | 213 163   | 152 587   | 171 776    | 179 030    | 254 885    | 288 484               |
| Italia                    |  | 143 034   | 128 971   | 147 967   | 151 226   | 168 860    | 212 433    | 246 329    | 303 809               |
| Luxembourg                |  | 3 518     | 5 424     | 6 874     | 9 211     | 8 916      | 14 899     | 22 088     | 19 815                |
| Nederland                 |  | 984 829   | 814 676   | 767 704   | 644 423   | 725 530    | 745 545    | 815 526    | 876 750               |
| Portugal                  |  |           |           |           |           |            |            |            |                       |
| United Kingdom            |  | 2 681 063 | 2 997 848 | 3 289 334 | 3 580 124 | 3 915 939  | 4 952 228  | 5 831 208  | 5 571 625             |
| - EUR 12                  |  | 7 542 705 | 7 208 682 | 7 256 453 | 7 403 999 | 8 233 649  | 9 970 280  | 11 525 559 | 11 597 965            |
| - USA                     |  | 458 402   | 460 037   | 466 180   | 599 581   | 710 227    | 788 833    | 495 972    | 627 198               |
| - Japan                   |  | 31 096    | 34 014    | 33 096    | 36 131    | 50 000     | 49 614     | 53 176     | 64 669                |
| - Kanada                  |  | 186 487   | 201 718   | 173 904   | 215 396   | 258 803    | 388 180    | 363 680    | 346 747               |
| - Türkei                  |  | 2 296     | 2 484     | 2 620     | 3 240     | 3 042      | 2 919      | 3 441      | 3 027                 |
| - Australien/Neuseeland   |  | 17 849    | 16 333    | 18 239    | 18 624    | 25 604     | 30 588     | 26 059     | 26 730                |
| - Sonstige OECD-Länder    |  |           |           |           |           |            |            |            |                       |
| darunter: Österreich      |  | 62 952    | 56 955    | 79 995    | 95 327    | 97 283     | 95 689     | 125 863    | 139 150               |
| Finnland                  |  | 83 080    | 94 754    | 103 181   | 97 299    | 106 202    | 134 504    | 175 714    | 228 834               |
| Island                    |  | 1 920     | 2 359     | 3 024     | 19 333    | 30 796     | 19 026     | 19 339     | 17 807                |
| Norwegen                  |  | 151 277   | 145 262   | 175 155   | 183 326   | 218 956    | 199 496    | 221 261    | 222 310               |
| Schweden                  |  | 454 648   | 500 011   | 573 005   | 506 818   | 513 893    | 374 265    | 430 881    | 439 374               |
| Schweiz                   |  | 193 430   | 196 467   | 193 406   | 221 116   | 251 495    | 337 286    | 344 485    | 341 859               |
| Jugoslaven                |  | 5 461     | 4 804     | 5 084     | 4 742     | 5 173      | 4 391      | 5 446      | 5 609                 |
| OECD-Länder insgesamt     |  | 9 191 603 | 8 923 880 | 9 083 342 | 9 404 932 | 10 505 123 | 12 395 071 | 13 790 876 | 14 061 279            |
| - Comecon                 |  |           |           |           |           |            |            |            |                       |
| - Chin.-sowj Länder       |  | 23 326    | 25 085    | 25 760    | 25 188    | 25 796     | 27 534     | 30 343     | 26 679                |
| - OPEC-Länder             |  | 36 527    | 41 602    | 50 523    | 49 983    | 39 994     | 41 575     | 37 490     | 34 259                |
| - AKP-Länder              |  |           |           |           |           |            |            |            |                       |
| - Sonstige Länder         |  | 328 133   | 368 594   | 399 934   | 412 147   | 454 326    | 476 345    | 424 911    | 400 193               |
| darunter: Ägypten         |  | 924       | 1 188     | 1 298     | 2 108     | 2 386      | 2 409      | 1 296      | 1 806                 |
| Südafrika                 |  | 34 834    | 49 921    | 45 073    | 68 018    | 85 765     | 77 528     | 41 111     | 56 944                |
| Mexiko                    |  | 7 346     | 10 374    | 8 041     | 7 838     | 10 599     | 10 161     | 7 877      | 8 414                 |
| Brasilien                 |  | 137 267   | 146 600   | 188 224   | 137 317   | 147 226    | 159 171    | 179 660    | 166 351               |
| Argentinien               |  | 22 955    | 24 614    | 16 654    | 17 870    | 16 187     | 15 821     | 20 958     | 15 906                |
| Sonstige                  |  | 124 807   | 135 897   | 140 644   | 178 996   | 192 163    | 211 255    | 174 009    | 150 772               |
| INSGESAMT                 |  | 9 579 589 | 9 359 161 | 9 559 559 | 9 892 250 | 11 025 239 | 12 940 525 | 14 283 620 | 14 522 410            |

Llegadas y pernoctaciones de clientes no residentes en el país en los establecimientos de alojamiento complementarios

Ankünfte und Übernachtungen von nicht-inländischen Gästen in ergänzenden Beherbergungsbetrieben

Portugal

|                           | 1980             | 1981             | 1982             | 1983             | 1984             | 1985             | 1986             | 1987                  |
|---------------------------|------------------|------------------|------------------|------------------|------------------|------------------|------------------|-----------------------|
| <b>LLEGADAS</b>           |                  |                  |                  |                  |                  |                  |                  | <b>ANKÜNFTE</b>       |
| Belgique - België         | 14 322           | 16 842           | 15 516           | 14 726           | 15 538           | 16 601           | 23 564           | 23 543                |
| Danmark                   | 3 953            | 6 499            | 6 583            | 8 926            | 10 680           | 12 057           | 16 264           | 17 367                |
| BR Deutschland            | 116 083          | 130 683          | 119 641          | 116 139          | 117 659          | 140 889          | 176 778          | 197 773               |
| Ellas                     | 80               | 78               | 122              | 163              | 202              | 359              | 435              | 302                   |
| España                    | 89 842           | 82 608           | 80 918           | 92 491           | 90 777           | 104 138          | 132 973          | 138 214               |
| France                    | 107 692          | 117 221          | 131 341          | 113 417          | 116 936          | 116 833          | 162 337          | 167 487               |
| Irland                    | 1 189            | 1 505            | 1 316            | 867              | 1 154            | 1 315            | 1 505            | 1 368                 |
| Italia                    | 13 324           | 12 004           | 13 293           | 13 801           | 12 030           | 20 790           | 27 429           | 25 059                |
| Luxembourg                | 507              | 540              | 415              | 592              | 729              | 885              | 773              | 644                   |
| Nederland                 | 50 827           | 53 713           | 56 372           | 49 928           | 51 253           | 69 901           | 85 820           | 88 640                |
| Portugal                  | .                | .                | .                | .                | .                | .                | .                | .                     |
| United Kingdom            | 24 890           | 30 279           | 30 149           | 27 572           | 26 317           | 28 921           | 32 785           | 33 899                |
| - EUR 12                  | 422 709          | 451 972          | 455 666          | 438 622          | 443 275          | 512 689          | 660 663          | 694 296               |
| - Estados Unidos          | 7 405            | 5 761            | 5 235            | 5 094            | 4 647            | 5 763            | 5 301            | 6 361                 |
| - Japón                   | 478              | 463              | 442              | 382              | 392              | 396              | 376              | 445                   |
| - Canadá                  | 5 318            | 3 909            | 3 402            | 3 722            | 3 971            | 4 361            | 3 715            | 4 169                 |
| - Turquía                 | 140              | 47               | 83               | 36               | 54               | 156              | 74               | 72                    |
| - Australia/Nueva Zelanda | 14 663           | 10 950           | 9 480            | 9 343            | 10 088           | 13 559           | 12 926           | 13 055                |
| - Otros países OCDE       | .                | .                | .                | .                | .                | .                | .                | .                     |
| de los cuales: Austria    | 5 005            | 4 772            | 4 307            | 5 498            | 5 528            | 7 027            | 9 427            | 10 006                |
| Finlandia                 | 6 709            | 658              | 911              | 1 314            | 768              | 3 971            | 1 213            | 2 059                 |
| Islandia                  | 8                | 17               | 10               | 6                | 15               | 23               | 17               | 17                    |
| Noruega                   | 1 319            | 1 252            | 1 578            | 1 266            | 1 373            | 1 142            | 1 055            | 927                   |
| Suecia                    | 2 637            | 3 262            | 3 488            | 3 137            | 3 393            | 2 529            | 2 625            | 3 046                 |
| Suiza                     | 6 803            | 7 532            | 7 867            | 8 096            | 7 854            | 10 136           | 10 186           | 10 870                |
| Yugoslavia                | 222              | 138              | 526              | 324              | 358              | 510              | 579              | 534                   |
| Total OCDE                | 473 416          | 490 733          | 492 995          | 476 840          | 481 716          | 562 262          | 708 157          | 745 857               |
| - CAEM                    | .                | .                | .                | .                | .                | .                | .                | .                     |
| - Zona chino-soviética    | 1 270            | 1 035            | 1 073            | 858              | 1 140            | 3 038            | 2 983            | 2 178                 |
| - Zona OPEP               | 290              | 336              | 331              | 300              | 384              | 323              | 270              | 166                   |
| - ACP                     | .                | .                | .                | .                | .                | .                | .                | .                     |
| - Otros países            | 5 823            | 5 665            | 7 131            | 7 129            | 8 246            | 7 413            | 6 758            | 9 285                 |
| de los cuales: Egipto     | 46               | 18               | 58               | 14               | 54               | 37               | 3                | 2                     |
| Sudáfrica                 | 838              | 773              | 996              | 944              | 1 064            | 1 083            | 584              | 758                   |
| Méjico                    | 301              | 167              | 147              | 92               | 128              | 197              | 111              | 168                   |
| Brasil                    | 1 369            | 1 002            | 1 372            | 1 582            | 1 583            | 1 452            | 1 945            | 2 822                 |
| Argentina                 | 685              | 456              | 352              | 342              | 721              | 501              | 704              | 593                   |
| Otros                     | 2 584            | 3 249            | 4 206            | 4 155            | 4 696            | 4 143            | 3 411            | 4 942                 |
| <b>TOTAL</b>              | <b>480 799</b>   | <b>497 769</b>   | <b>501 530</b>   | <b>485 127</b>   | <b>491 486</b>   | <b>573 036</b>   | <b>718 168</b>   | <b>757 486</b>        |
| <b>PERNOCTACIONES</b>     |                  |                  |                  |                  |                  |                  |                  | <b>ÜBERNACHTUNGEN</b> |
| Belgique - België         | 56 543           | 87 501           | 63 739           | 52 681           | 54 345           | 57 007           | 78 869           | 80 634                |
| Danmark                   | 15 722           | 31 700           | 33 252           | 46 054           | 42 594           | 44 871           | 60 778           | 63 519                |
| BR Deutschland            | 529 098          | 681 747          | 615 668          | 520 425          | 428 480          | 542 500          | 641 402          | 737 654               |
| Ellas                     | 192              | 259              | 505              | 406              | 486              | 1 350            | 1 138            | 683                   |
| España                    | 329 638          | 406 361          | 381 250          | 390 910          | 295 307          | 328 569          | 430 447          | 450 943               |
| France                    | 397 391          | 497 663          | 500 881          | 421 352          | 345 392          | 351 153          | 439 692          | 456 012               |
| Irland                    | 4 484            | 6 111            | 5 866            | 3 829            | 4 743            | 5 835            | 6 394            | 5 283                 |
| Italia                    | 52 106           | 65 829           | 67 357           | 46 769           | 33 332           | 56 375           | 75 395           | 68 353                |
| Luxembourg                | 1 822            | 2 663            | 1 710            | 2 466            | 2 449            | 3 308            | 2 720            | 2 070                 |
| Nederland                 | 238 029          | 294 436          | 285 253          | 235 228          | 225 164          | 266 889          | 316 366          | 344 556               |
| Portugal                  | .                | .                | .                | .                | .                | .                | .                | .                     |
| United Kingdom            | 103 713          | 161 662          | 164 444          | 148 285          | 131 070          | 134 788          | 161 444          | 170 836               |
| - EUR 12                  | 1 728 738        | 2 235 932        | 2 119 925        | 1 868 405        | 1 563 362        | 1 792 645        | 2 214 645        | 2 380 543             |
| - USA                     | 21 035           | 19 469           | 19 262           | 17 337           | 14 632           | 18 024           | 14 584           | 24 439                |
| - Japan                   | 1 081            | 1 099            | 1 393            | 931              | 857              | 1 006            | 836              | 1 037                 |
| - Kanada                  | 16 306           | 12 495           | 10 689           | 11 393           | 12 449           | 12 976           | 10 483           | 11 249                |
| - Türkei                  | 468              | 110              | 360              | 248              | 237              | 837              | 476              | 226                   |
| - Australien/Neuseeland   | 41 239           | 38 926           | 32 168           | 34 155           | 31 179           | 38 803           | 32 035           | 34 074                |
| - Sonstige OECD-Länder    | .                | .                | .                | .                | .                | .                | .                | .                     |
| darunter: Österreich      | 15 608           | 23 002           | 15 842           | 15 761           | 15 696           | 21 786           | 29 239           | 28 583                |
| Finnland                  | 16 431           | 1 843            | 3 392            | 5 289            | 2 653            | 8 180            | 4 957            | 7 185                 |
| Island                    | 15               | 19               | 86               | 9                | 27               | 70               | 41               | 44                    |
| Norwegen                  | 5 000            | 4 970            | 5 018            | 5 420            | 4 781            | 4 467            | 3 835            | 2 949                 |
| Schweden                  | 9 019            | 12 052           | 12 601           | 11 981           | 11 546           | 11 198           | 10 797           | 12 048                |
| Schweiz                   | 22 787           | 30 385           | 30 549           | 25 914           | 24 344           | 33 521           | 34 750           | 31 955                |
| Jugoslawien               | 766              | 350              | 1 070            | 1 262            | 904              | 1 689            | 1 679            | 1 405                 |
| OECD-Länder insgesamt     | 1 878 493        | 2 380 652        | 2 252 355        | 1 998 105        | 1 682 667        | 1 945 202        | 2 358 357        | 2 535 737             |
| - Comecon                 | .                | .                | .                | .                | .                | .                | .                | .                     |
| - Chin.-sowj.-Länder      | 5 060            | 3 957            | 6 540            | 3 511            | 4 834            | 10 551           | 9 621            | 6 042                 |
| - OPEC-Länder             | 1 358            | 1 298            | 1 684            | .                | 876              | 1 401            | 1 111            | 431                   |
| - AKP-Länder              | .                | .                | .                | .                | .                | .                | .                | .                     |
| - Sonstige Länder         | 23 539           | 35 329           | 37 946           | 38 841           | 38 882           | 35 261           | 24 496           | 45 246                |
| darunter: Ägypten         | 278              | 38               | 450              | 48               | 219              | 175              | 13               | 12                    |
| Südafrika                 | 4 095            | 2 342            | 3 816            | 6 207            | 4 478            | 4 623            | 1 385            | 2 293                 |
| Mexiko                    | 1 077            | 375              | 365              | 223              | 350              | 680              | 351              | 356                   |
| Brasilien                 | 5 014            | 4 927            | 5 469            | 6 133            | 5 791            | 5 338            | 5 568            | 9 012                 |
| Argentinien               | 2 511            | 1 472            | 1 509            | 1 308            | 3 472            | 1 980            | 1 941            | 1 723                 |
| Sonstige                  | 10 564           | 26 175           | 26 337           | 24 922           | 24 572           | 22 465           | 15 238           | 31 850                |
| <b>INSGESAMT</b>          | <b>1 908 450</b> | <b>2 421 236</b> | <b>2 298 525</b> | <b>2 040 457</b> | <b>1 727 259</b> | <b>1 992 415</b> | <b>2 393 585</b> | <b>2 587 456</b>      |

## III.1.1

Llegadas y pernoctaciones de clientes  
no residentes en el país en el  
conjunto de medios de alojamientoAnkünfte und Übernachtungen von  
nicht-inländischen Gästen in  
Beherbergungsbetrieben insgesamt

## Portugal

|                           | 1980              | 1981              | 1982              | 1983              | 1984              | 1985              | 1986              | 1987                  |
|---------------------------|-------------------|-------------------|-------------------|-------------------|-------------------|-------------------|-------------------|-----------------------|
| <b>LLEGADAS</b>           |                   |                   |                   |                   |                   |                   |                   | <b>ANKÜNFTE</b>       |
| Belgique - België         | 65 570            | 62 187            | 57 381            | 62 421            | 63 119            | 71 629            | 84 047            | 87 527                |
| Danmark                   | 27 730            | 29 839            | 32 499            | 43 576            | 53 200            | 54 276            | 71 384            | 75 466                |
| BR Deutschland            | 337 634           | 322 725           | 307 257           | 318 078           | 331 763           | 429 354           | 483 369           | 567 926               |
| Ellas                     | 4 165             | 4 257             | 3 634             | 4 331             | 4 696             | 4 500             | 4 610             | 5 531                 |
| España                    | 508 293           | 422 855           | 383 467           | 421 329           | 469 790           | 535 079           | 628 022           | 667 459               |
| France                    | 273 484           | 284 842           | 319 187           | 282 466           | 329 472           | 337 132           | 412 885           | 421 060               |
| Irland                    | 24 923            | 23 816            | 23 991            | 18 300            | 19 608            | 23 200            | 28 617            | 31 298                |
| Italia                    | 60 923            | 57 111            | 65 727            | 71 254            | 76 372            | 101 808           | 122 159           | 143 687               |
| Luxembourg                | 1 463             | 1 884             | 1 961             | 2 737             | 2 582             | 3 957             | 4 360             | 4 615                 |
| Nederland                 | 155 339           | 148 065           | 151 215           | 144 815           | 153 972           | 176 387           | 195 873           | 218 171               |
| Portugal                  | .                 | .                 | .                 | .                 | .                 | .                 | .                 | .                     |
| United Kingdom            | 350 495           | 392 421           | 421 339           | 475 743           | 536 563           | 672 342           | 739 656           | 725 023               |
| - EUR 12                  | 1 810 019         | 1 750 002         | 1 767 658         | 1 845 050         | 2 041 137         | 2 409 664         | 2 774 982         | 2 947 763             |
| - Estados Unidos          | 167 328           | 173 370           | 174 729           | 232 079           | 274 319           | 297 637           | 177 479           | 237 985               |
| - Japón                   | 12 115            | 13 798            | 14 183            | 16 286            | 23 383            | 23 498            | 24 939            | 30 866                |
| - Canadá                  | 54 640            | 57 908            | 54 929            | 65 180            | 79 289            | 102 744           | 96 124            | 105 055               |
| - Turquía                 | 849               | 822               | 890               | 1 016             | 870               | 1 231             | 1 099             | 891                   |
| - Australia/Nueva Zelanda | 21 422            | 16 980            | 15 966            | 16 251            | 19 414            | 24 855            | 23 021            | 23 693                |
| - Otros países OCDE       | .                 | .                 | .                 | .                 | .                 | .                 | .                 | .                     |
| de los cuales: Austria    | 19 582            | 19 039            | 18 461            | 24 599            | 27 452            | 28 739            | 38 458            | 40 513                |
| Finlandia                 | 19 013            | 14 564            | 15 331            | 16 100            | 17 472            | 24 473            | 25 636            | 35 722                |
| Islandia                  | 321               | 702               | 462               | 1 373             | 2 700             | 1 987             | 1 540             | 2 229                 |
| Noruega                   | 20 971            | 20 238            | 23 984            | 25 223            | 29 908            | 28 689            | 31 942            | 33 893                |
| Suecia                    | 62 102            | 67 832            | 74 918            | 72 619            | 80 712            | 60 237            | 72 032            | 76 554                |
| Suiza                     | 57 882            | 58 892            | 62 620            | 71 464            | 82 120            | 100 930           | 98 264            | 109 889               |
| Yugoslavia                | 1 955             | 1 709             | 2 150             | 1 547             | 2 099             | 1 998             | 2 047             | 2 290                 |
| Total OCDE                | 2 248 199         | 2 195 856         | 2 228 281         | 2 388 787         | 2 680 875         | 3 106 682         | 3 367 563         | 3 647 343             |
| - CAEM                    | .                 | .                 | .                 | .                 | .                 | .                 | .                 | .                     |
| - Zona chino-soviética    | 8 557             | 9 190             | 7 932             | 8 750             | 9 541             | 12 687            | 12 978            | 10 082                |
| - Zona OPEP               | 11 660            | 13 404            | 16 810            | 13 954            | 14 452            | 16 723            | 13 777            | 14 090                |
| - ACP                     | .                 | .                 | .                 | .                 | .                 | .                 | .                 | .                     |
| - Otros países            | 121 149           | 128 175           | 143 470           | 144 488           | 163 732           | 171 525           | 157 031           | 157 089               |
| de los cuales: Egipto     | 329               | 367               | 370               | 517               | 632               | 660               | 333               | 489                   |
| Sudáfrica                 | 14 909            | 16 797            | 17 382            | 22 976            | 29 258            | 24 159            | 12 693            | 17 504                |
| Méjico                    | 3 503             | 4 590             | 3 431             | 3 743             | 5 058             | 4 768             | 3 720             | 3 943                 |
| Brasil                    | 55 967            | 59 596            | 77 564            | 57 319            | 62 406            | 69 794            | 76 909            | 70 627                |
| Argentina                 | 11 545            | 10 703            | 7 088             | 8 458             | 7 538             | 8 102             | 11 126            | 7 455                 |
| Otros                     | 34 896            | 36 122            | 37 635            | 51 475            | 58 840            | 64 042            | 52 250            | 57 071                |
| <b>TOTAL</b>              | <b>2 389 565</b>  | <b>2 346 625</b>  | <b>2 394 493</b>  | <b>2 555 979</b>  | <b>2 868 600</b>  | <b>3 307 617</b>  | <b>3 551 349</b>  | <b>3 828 604</b>      |
| <b>PERNOCTACIONES</b>     |                   |                   |                   |                   |                   |                   |                   | <b>ÜBERNACHTUNGEN</b> |
| Belgique - België         | 341 027           | 327 166           | 274 394           | 267 111           | 275 343           | 293 910           | 335 625           | 334 616               |
| Danmark                   | 169 599           | 177 377           | 200 378           | 272 965           | 314 153           | 282 390           | 406 418           | 420 418               |
| BR Deutschland            | 2 086 049         | 1 988 190         | 1 784 230         | 1 663 749         | 1 665 844         | 2 242 476         | 2 532 319         | 2 789 466             |
| Ellas                     | 10 467            | 11 484            | 9 647             | 13 584            | 13 527            | 13 432            | 12 558            | 14 922                |
| España                    | 1 293 576         | 1 199 863         | 1 073 234         | 1 143 524         | 1 142 510         | 1 335 280         | 1 532 358         | 1 632 668             |
| France                    | 918 708           | 1 034 395         | 1 084 823         | 937 323           | 997 855           | 1 024 107         | 1 188 571         | 1 134 837             |
| Irland                    | 243 903           | 234 630           | 219 029           | 156 416           | 176 519           | 184 365           | 261 279           | 293 767               |
| Italia                    | 195 140           | 194 800           | 215 324           | 197 995           | 202 192           | 268 808           | 321 724           | 372 162               |
| Luxembourg                | 5 340             | 8 087             | 8 584             | 11 677            | 11 365            | 18 207            | 24 808            | 21 885                |
| Nederland                 | 1 222 858         | 1 109 112         | 1 052 957         | 879 651           | 950 694           | 1 012 434         | 1 131 892         | 1 221 306             |
| Portugal                  | .                 | .                 | .                 | .                 | .                 | .                 | .                 | .                     |
| United Kingdom            | 2 784 776         | 3 159 510         | 3 453 778         | 3 728 409         | 4 047 009         | 5 087 016         | 5 392 652         | 5 742 461             |
| - EUR 12                  | 9 271 443         | 9 444 614         | 9 376 378         | 9 272 404         | 9 797 011         | 11 762 925        | 13 740 204        | 13 978 508            |
| - USA                     | 479 437           | 479 506           | 485 442           | 616 918           | 724 859           | 806 857           | 510 556           | 651 637               |
| - Japan                   | 32 177            | 35 113            | 34 489            | 37 062            | 50 857            | 50 620            | 54 012            | 65 706                |
| - Kanada                  | 202 793           | 214 213           | 184 593           | 226 789           | 271 252           | 401 156           | 374 163           | 357 996               |
| - Türkei                  | 2 765             | 2 594             | 2 980             | 3 488             | 3 279             | 3 756             | 3 917             | 3 253                 |
| - Australien/Neuseeland   | 59 088            | 55 259            | 50 407            | 52 779            | 56 783            | 69 391            | 58 094            | 60 804                |
| - Sonstige OECD-Länder    | .                 | .                 | .                 | .                 | .                 | .                 | .                 | .                     |
| darunter: Österreich      | 78 560            | 79 957            | 95 837            | 111 088           | 112 979           | 117 475           | 155 102           | 167 733               |
| Finnland                  | 99 511            | 96 597            | 106 573           | 102 588           | 108 855           | 142 684           | 180 671           | 236 019               |
| Island                    | 1 935             | 2 378             | 3 110             | 19 342            | 30 823            | 19 096            | 19 380            | 17 851                |
| Norwegen                  | 156 277           | 150 232           | 180 173           | 188 746           | 223 737           | 203 963           | 225 096           | 225 259               |
| Schweden                  | 463 667           | 512 063           | 585 606           | 518 799           | 525 439           | 385 463           | 441 678           | 451 422               |
| Schweiz                   | 216 217           | 226 852           | 223 955           | 247 030           | 275 839           | 370 807           | 379 235           | 373 814               |
| Jugoslawien               | 6 227             | 5 154             | 6 154             | 6 004             | 6 077             | 6 080             | 7 125             | 7 014                 |
| OECD-Länder insgesamt     | 11 070 096        | 11 304 632        | 11 335 697        | 11 403 037        | 12 187 790        | 14 340 273        | 16 148 233        | 16 597 016            |
| - Comecon                 | .                 | .                 | .                 | .                 | .                 | .                 | .                 | .                     |
| - Chin.-sowj. Länder      | 28 386            | 29 042            | 32 300            | 28 699            | 30 630            | 38 085            | 39 964            | 32 721                |
| - OPEC-Länder             | 37 885            | 42 900            | 52 207            | 49 983            | 40 870            | 42 976            | 38 601            | 34 690                |
| - AKP-Länder              | .                 | .                 | .                 | .                 | .                 | .                 | .                 | .                     |
| - Sonstige Länder         | 351 672           | 403 923           | 437 880           | 450 988           | 493 208           | 511 606           | 449 407           | 445 439               |
| darunter: Ägypten         | 1 202             | 1 226             | 1 748             | 2 156             | 2 605             | 2 584             | 1 309             | 1 818                 |
| Südafrika                 | 38 929            | 52 263            | 48 889            | 74 225            | 90 243            | 82 151            | 42 496            | 59 237                |
| Mexiko                    | 8 423             | 10 749            | 8 406             | 8 061             | 10 949            | 10 841            | 8 228             | 8 770                 |
| Brasilien                 | 142 281           | 151 527           | 193 693           | 143 450           | 153 017           | 164 509           | 185 228           | 175 363               |
| Argentinien               | 25 466            | 26 086            | 18 163            | 19 178            | 19 659            | 17 801            | 22 899            | 17 629                |
| Sonstige                  | 135 371           | 162 072           | 166 981           | 203 918           | 216 735           | 233 720           | 189 247           | 182 622               |
| <b>INSGESAMT</b>          | <b>11 488 039</b> | <b>11 780 397</b> | <b>11 858 084</b> | <b>11 932 707</b> | <b>12 752 498</b> | <b>14 932 940</b> | <b>16 677 205</b> | <b>17 109 866</b>     |

III.1.1

Llegadas y pernoctaciones de clientes  
no residentes en el país en  
hoteles y establecimientos asimilados

Ankünfte und Übernachtungen von  
nicht-inländischen Gästen in  
Hotels und ähnlichen Betrieben

United Kingdom

|                              | 1980 | 1981 | 1982 | 1983 | 1984 | 1985 | 1986 | 1987                  |
|------------------------------|------|------|------|------|------|------|------|-----------------------|
| <b>LLEGADAS</b>              |      |      |      |      |      |      |      | <b>ANKÜNFTE</b>       |
| Belgique - België            | :    | :    | :    | :    | :    | :    | :    | :                     |
| Danmark                      | :    | :    | :    | :    | :    | :    | :    | :                     |
| BR Deutschland               | :    | :    | :    | :    | :    | :    | :    | :                     |
| Eilas                        | :    | :    | :    | :    | :    | :    | :    | :                     |
| España                       | :    | :    | :    | :    | :    | :    | :    | :                     |
| France                       | :    | :    | :    | :    | :    | :    | :    | :                     |
| Irland                       | :    | :    | :    | :    | :    | :    | :    | :                     |
| Italia                       | :    | :    | :    | :    | :    | :    | :    | :                     |
| Luxembourg                   | :    | :    | :    | :    | :    | :    | :    | :                     |
| Nederland                    | :    | :    | :    | :    | :    | :    | :    | :                     |
| Portugal                     | :    | :    | :    | :    | :    | :    | :    | :                     |
| United Kingdom               | :    | :    | :    | :    | :    | :    | :    | :                     |
| - EUR 12                     | :    | :    | :    | :    | :    | :    | :    | :                     |
| - Estados Unidos             | :    | :    | :    | :    | :    | :    | :    | :                     |
| - Japón                      | :    | :    | :    | :    | :    | :    | :    | :                     |
| - Canadá                     | :    | :    | :    | :    | :    | :    | :    | :                     |
| - Turquía                    | :    | :    | :    | :    | :    | :    | :    | :                     |
| - Australia/Nueva Zelanda    | :    | :    | :    | :    | :    | :    | :    | :                     |
| - Otros países OCDE          | :    | :    | :    | :    | :    | :    | :    | :                     |
| de los cuales: Austria       | :    | :    | :    | :    | :    | :    | :    | :                     |
| Finlandia                    | :    | :    | :    | :    | :    | :    | :    | :                     |
| Islandia                     | :    | :    | :    | :    | :    | :    | :    | :                     |
| Noruega                      | :    | :    | :    | :    | :    | :    | :    | :                     |
| Suecia                       | :    | :    | :    | :    | :    | :    | :    | :                     |
| Suiza                        | :    | :    | :    | :    | :    | :    | :    | :                     |
| Yugoslavia                   | :    | :    | :    | :    | :    | :    | :    | :                     |
| Total OCDE                   | :    | :    | :    | :    | :    | :    | :    | :                     |
| - CAEM                       | :    | :    | :    | :    | :    | :    | :    | :                     |
| - Zona chino-soviética       | :    | :    | :    | :    | :    | :    | :    | :                     |
| - Zona OPEP                  | :    | :    | :    | :    | :    | :    | :    | :                     |
| - ACP                        | :    | :    | :    | :    | :    | :    | :    | :                     |
| - Otros países               | :    | :    | :    | :    | :    | :    | :    | :                     |
| de los cuales: Egipto        | :    | :    | :    | :    | :    | :    | :    | :                     |
| Sudáfrica                    | :    | :    | :    | :    | :    | :    | :    | :                     |
| Méjico                       | :    | :    | :    | :    | :    | :    | :    | :                     |
| Brasil                       | :    | :    | :    | :    | :    | :    | :    | :                     |
| Argentina                    | :    | :    | :    | :    | :    | :    | :    | :                     |
| Otros                        | :    | :    | :    | :    | :    | :    | :    | :                     |
| <b>TOTAL</b>                 | :    | :    | :    | :    | :    | :    | :    | :                     |
| <b>PERNOCTACIONES</b>        |      |      |      |      |      |      |      | <b>ÜBERNACHTUNGEN</b> |
| Belgique - België            | :    | :    | :    | :    | :    | :    | :    | :                     |
| Danmark                      | :    | :    | :    | :    | :    | :    | :    | :                     |
| BR Deutschland               | :    | :    | :    | :    | :    | :    | :    | :                     |
| Eilas                        | :    | :    | :    | :    | :    | :    | :    | :                     |
| España                       | :    | :    | :    | :    | :    | :    | :    | :                     |
| France                       | :    | :    | :    | :    | :    | :    | :    | :                     |
| Irland                       | :    | :    | :    | :    | :    | :    | :    | :                     |
| Italia                       | :    | :    | :    | :    | :    | :    | :    | :                     |
| Luxembourg                   | :    | :    | :    | :    | :    | :    | :    | :                     |
| Nederland                    | :    | :    | :    | :    | :    | :    | :    | :                     |
| Portugal                     | :    | :    | :    | :    | :    | :    | :    | :                     |
| United Kingdom               | :    | :    | :    | :    | :    | :    | :    | :                     |
| - EUR 12                     | :    | :    | :    | :    | :    | :    | :    | :                     |
| - USA                        | :    | :    | :    | :    | :    | :    | :    | :                     |
| - Japan                      | :    | :    | :    | :    | :    | :    | :    | :                     |
| - Kanada                     | :    | :    | :    | :    | :    | :    | :    | :                     |
| - Türkei                     | :    | :    | :    | :    | :    | :    | :    | :                     |
| - Australien/Neuseeland      | :    | :    | :    | :    | :    | :    | :    | :                     |
| - Sonstige OECD-Länder       | :    | :    | :    | :    | :    | :    | :    | :                     |
| darunter: Österreich         | :    | :    | :    | :    | :    | :    | :    | :                     |
| Finnland                     | :    | :    | :    | :    | :    | :    | :    | :                     |
| Island                       | :    | :    | :    | :    | :    | :    | :    | :                     |
| Norwegen                     | :    | :    | :    | :    | :    | :    | :    | :                     |
| Schweden                     | :    | :    | :    | :    | :    | :    | :    | :                     |
| Schweiz                      | :    | :    | :    | :    | :    | :    | :    | :                     |
| Jugoslawien                  | :    | :    | :    | :    | :    | :    | :    | :                     |
| <b>OECD-Länder insgesamt</b> | :    | :    | :    | :    | :    | :    | :    | :                     |
| - Comecon                    | :    | :    | :    | :    | :    | :    | :    | :                     |
| - Chin.-sowj. Länder         | :    | :    | :    | :    | :    | :    | :    | :                     |
| - OPEC-Länder                | :    | :    | :    | :    | :    | :    | :    | :                     |
| - AKP-Länder                 | :    | :    | :    | :    | :    | :    | :    | :                     |
| - Sonstige Länder            | :    | :    | :    | :    | :    | :    | :    | :                     |
| darunter: Ägypten            | :    | :    | :    | :    | :    | :    | :    | :                     |
| Südafrika                    | :    | :    | :    | :    | :    | :    | :    | :                     |
| Mexiko                       | :    | :    | :    | :    | :    | :    | :    | :                     |
| Brasilien                    | :    | :    | :    | :    | :    | :    | :    | :                     |
| Argentinien                  | :    | :    | :    | :    | :    | :    | :    | :                     |
| Sonstige                     | :    | :    | :    | :    | :    | :    | :    | :                     |
| <b>INSGESAMT</b>             | :    | :    | :    | :    | :    | :    | :    | :                     |

III.1.1

Llegadas y pernoctaciones de clientes  
no residentes en el país en los establecimientos  
de alojamiento complementarios

Ankünfte und Übernachtungen von  
nicht-inländischen Gästen in  
ergänzenden Beherbergungsbetrieben

United Kingdom

|                              | 1980 | 1981 | 1982 | 1983 | 1984 | 1985 | 1986 | 1987                  |
|------------------------------|------|------|------|------|------|------|------|-----------------------|
| <b>LLEGADAS</b>              |      |      |      |      |      |      |      | <b>ANKÜNFTE</b>       |
| Belgique - België            | :    | :    | :    | :    | :    | :    | :    | :                     |
| Danmark                      | :    | :    | :    | :    | :    | :    | :    | :                     |
| BR Deutschland               | :    | :    | :    | :    | :    | :    | :    | :                     |
| Ellas                        | :    | :    | :    | :    | :    | :    | :    | :                     |
| España                       | :    | :    | :    | :    | :    | :    | :    | :                     |
| France                       | :    | :    | :    | :    | :    | :    | :    | :                     |
| Irland                       | :    | :    | :    | :    | :    | :    | :    | :                     |
| Italia                       | :    | :    | :    | :    | :    | :    | :    | :                     |
| Luxembourg                   | :    | :    | :    | :    | :    | :    | :    | :                     |
| Nederland                    | :    | :    | :    | :    | :    | :    | :    | :                     |
| Portugal                     | :    | :    | :    | :    | :    | :    | :    | :                     |
| United Kingdom               | :    | :    | :    | :    | :    | :    | :    | :                     |
| - EUR 12                     | :    | :    | :    | :    | :    | :    | :    | :                     |
| - Estados Unidos             | :    | :    | :    | :    | :    | :    | :    | :                     |
| - Japón                      | :    | :    | :    | :    | :    | :    | :    | :                     |
| - Canadá                     | :    | :    | :    | :    | :    | :    | :    | :                     |
| - Turquía                    | :    | :    | :    | :    | :    | :    | :    | :                     |
| - Australia/Nueva Zelanda    | :    | :    | :    | :    | :    | :    | :    | :                     |
| - Otros países OCDE          | :    | :    | :    | :    | :    | :    | :    | :                     |
| de los cuales: Austria       | :    | :    | :    | :    | :    | :    | :    | :                     |
| Finlandia                    | :    | :    | :    | :    | :    | :    | :    | :                     |
| Islandia                     | :    | :    | :    | :    | :    | :    | :    | :                     |
| Noruega                      | :    | :    | :    | :    | :    | :    | :    | :                     |
| Suecia                       | :    | :    | :    | :    | :    | :    | :    | :                     |
| Suiza                        | :    | :    | :    | :    | :    | :    | :    | :                     |
| Yugoslavia                   | :    | :    | :    | :    | :    | :    | :    | :                     |
| <b>Total OCDE</b>            | :    | :    | :    | :    | :    | :    | :    | :                     |
| - CAEM                       | :    | :    | :    | :    | :    | :    | :    | :                     |
| - Zona chino-soviética       | :    | :    | :    | :    | :    | :    | :    | :                     |
| - Zona OPEP                  | :    | :    | :    | :    | :    | :    | :    | :                     |
| - ACP                        | :    | :    | :    | :    | :    | :    | :    | :                     |
| - Otros países               | :    | :    | :    | :    | :    | :    | :    | :                     |
| de los cuales: Egipto        | :    | :    | :    | :    | :    | :    | :    | :                     |
| Sudáfrica                    | :    | :    | :    | :    | :    | :    | :    | :                     |
| Méjico                       | :    | :    | :    | :    | :    | :    | :    | :                     |
| Brasil                       | :    | :    | :    | :    | :    | :    | :    | :                     |
| Argentina                    | :    | :    | :    | :    | :    | :    | :    | :                     |
| Otros                        | :    | :    | :    | :    | :    | :    | :    | :                     |
| <b>TOTAL</b>                 | :    | :    | :    | :    | :    | :    | :    | :                     |
| <b>PERNOCTACIONES</b>        |      |      |      |      |      |      |      | <b>ÜBERNACHTUNGEN</b> |
| Belgique - België            | :    | :    | :    | :    | :    | :    | :    | :                     |
| Danmark                      | :    | :    | :    | :    | :    | :    | :    | :                     |
| BR Deutschland               | :    | :    | :    | :    | :    | :    | :    | :                     |
| Ellas                        | :    | :    | :    | :    | :    | :    | :    | :                     |
| España                       | :    | :    | :    | :    | :    | :    | :    | :                     |
| France                       | :    | :    | :    | :    | :    | :    | :    | :                     |
| Irland                       | :    | :    | :    | :    | :    | :    | :    | :                     |
| Italia                       | :    | :    | :    | :    | :    | :    | :    | :                     |
| Luxembourg                   | :    | :    | :    | :    | :    | :    | :    | :                     |
| Nederland                    | :    | :    | :    | :    | :    | :    | :    | :                     |
| Portugal                     | :    | :    | :    | :    | :    | :    | :    | :                     |
| United Kingdom               | :    | :    | :    | :    | :    | :    | :    | :                     |
| - EUR 12                     | :    | :    | :    | :    | :    | :    | :    | :                     |
| - USA                        | :    | :    | :    | :    | :    | :    | :    | :                     |
| - Japan                      | :    | :    | :    | :    | :    | :    | :    | :                     |
| - Kanada                     | :    | :    | :    | :    | :    | :    | :    | :                     |
| - Türkei                     | :    | :    | :    | :    | :    | :    | :    | :                     |
| - Australien/Neuseeland      | :    | :    | :    | :    | :    | :    | :    | :                     |
| - Sonstige OECD-Länder       | :    | :    | :    | :    | :    | :    | :    | :                     |
| darunter: Österreich         | :    | :    | :    | :    | :    | :    | :    | :                     |
| Finnland                     | :    | :    | :    | :    | :    | :    | :    | :                     |
| Island                       | :    | :    | :    | :    | :    | :    | :    | :                     |
| Norwegen                     | :    | :    | :    | :    | :    | :    | :    | :                     |
| Schweden                     | :    | :    | :    | :    | :    | :    | :    | :                     |
| Schweiz                      | :    | :    | :    | :    | :    | :    | :    | :                     |
| Jugoslawien                  | :    | :    | :    | :    | :    | :    | :    | :                     |
| <b>OECD-Länder insgesamt</b> | :    | :    | :    | :    | :    | :    | :    | :                     |
| - Comecon                    | :    | :    | :    | :    | :    | :    | :    | :                     |
| - Chin.-sowj. Länder         | :    | :    | :    | :    | :    | :    | :    | :                     |
| - OPEC-Länder                | :    | :    | :    | :    | :    | :    | :    | :                     |
| - AKP-Länder                 | :    | :    | :    | :    | :    | :    | :    | :                     |
| - Sonstige Länder            | :    | :    | :    | :    | :    | :    | :    | :                     |
| darunter: Ägypten            | :    | :    | :    | :    | :    | :    | :    | :                     |
| Südafrika                    | :    | :    | :    | :    | :    | :    | :    | :                     |
| Mexiko                       | :    | :    | :    | :    | :    | :    | :    | :                     |
| Brasilien                    | :    | :    | :    | :    | :    | :    | :    | :                     |
| Argentinien                  | :    | :    | :    | :    | :    | :    | :    | :                     |
| Sonstige                     | :    | :    | :    | :    | :    | :    | :    | :                     |
| <b>INSGESAMT</b>             | :    | :    | :    | :    | :    | :    | :    | :                     |

Llegadas y pernотaciones de clientes no residentes en el país en el conjunto de medios de alojamiento

Ankünfte und Übernachtungen von nicht-inländischen Gästen in Beherbergungsbetrieben insgesamt

United Kingdom

|                              | 1980               | 1981               | 1982               | 1983               | 1984               | 1985               | 1986               | 1987                  |
|------------------------------|--------------------|--------------------|--------------------|--------------------|--------------------|--------------------|--------------------|-----------------------|
| <b>LLEGADAS</b>              |                    |                    |                    |                    |                    |                    |                    | <b>ANKÜNFTEN</b>      |
| Belgique - België            | 676 000            | 489 000            | 426 000            | 418 000            | 409 000            | 476 000            | 475 000            | 463 000               |
| Danmark                      | 220 000            | 198 000            | 182 000            | 219 000            | 192 000            | 201 000            | 250 000            | 242 000               |
| BR Deutschland               | 1 519 000          | 1 468 000          | 1 441 000          | 1 374 000          | 1 485 000          | 1 484 000          | 1 599 000          | 1 644 000             |
| Ellas                        | 103 000            | 80 000             | 96 000             | 85 000             | 81 000             | 118 000            | 94 000             | 130 000               |
| España                       | 296 000            | 279 000            | 284 000            | 298 000            | 293 000            | 342 000            | 366 000            | 456 000               |
| France                       | 1 603 000          | 1 413 000          | 1 519 000          | 1 516 000          | 1 632 000          | 1 620 000          | 1 756 000          | 2 008 000             |
| Irland                       | 956 000            | 874 000            | 912 000            | 908 000            | 909 000            | 968 000            | 1 037 000          | 1 033 000             |
| Italia                       | 408 000            | 409 000            | 398 000            | 458 000            | 475 000            | 494 000            | 494 000            | 683 000               |
| Luxembourg                   | 15 000             | 19 000             | 29 000             | 12 000             | 17 000             | 28 000             | 21 000             | 28 000                |
| Nederland                    | 910 000            | 745 000            | 701 000            | 735 000            | 741 000            | 762 000            | 769 000            | 855 000               |
| Portugal                     | 48 000             | 46 000             | 66 000             | 55 000             | 59 000             | 64 000             | 81 000             | 67 000                |
| United Kingdom               |                    |                    |                    |                    |                    |                    |                    |                       |
| - EUR 12                     | 6 754 000          | 6 021 000          | 6 055 000          | 6 078 000          | 6 292 000          | 6 557 000          | 6 941 000          | 7 610 000             |
| - Estados Unidos             | 1 695 000          | 1 716 000          | 1 726 000          | 2 317 000          | 2 764 000          | 3 166 000          | 2 288 000          | 2 800 000             |
| - Japón                      | 162 000            | 164 000            | 159 000            | 170 000            | 201 000            | 211 000            | 205 000            | 297 000               |
| - Canadá                     | 387 000            | 389 000            | 409 000            | 519 000            | 567 000            | 631 000            | 555 000            | 594 000               |
| - Turquía                    | 22 000             | 26 000             | 23 000             | 33 000             | 18 000             | 45 000             | 35 000             | 50 000                |
| - Australia/Nueva Zelanda    | 467 000            | 367 000            | 426 000            | 407 000            | 551 000            | 556 000            | 559 000            | 630 000               |
| - Otros países OCDE          | 1 066 000          | 940 000            | 947 000            | 980 000            | 1 165 000          | 1 182 000          | 1 288 000          | 1 436 000             |
| de los cuales: Austria       | 106 000            | 100 000            | 100 000            | 88 000             | 111 000            | 108 000            | 117 000            | 127 000               |
| Finlandia                    | 56 000             | 51 000             | 58 000             | 62 000             | 72 000             | 70 000             | 67 000             | 116 000               |
| Islandia                     | 20 000             | 16 000             | 13 000             | 15 000             | 28 000             | 22 000             | 28 000             | 30 000                |
| Noruega                      | 167 000            | 195 000            | 187 000            | 194 000            | 215 000            | 237 000            | 285 000            | 296 000               |
| Suecia                       | 327 000            | 278 000            | 297 000            | 288 000            | 402 000            | 380 000            | 407 000            | 417 000               |
| Suiza                        | 365 000            | 281 000            | 270 000            | 310 000            | 313 000            | 339 000            | 348 000            | 403 000               |
| Yugoslavia                   | 25 000             | 19 000             | 22 000             | 24 000             | 24 000             | 26 000             | 36 000             | 47 000                |
| <b>Total OCDE</b>            | <b>10 553 000</b>  | <b>9 623 000</b>   | <b>9 745 000</b>   | <b>10 504 000</b>  | <b>11 559 000</b>  | <b>12 348 000</b>  | <b>11 872 000</b>  | <b>13 417 000</b>     |
| - CAEM                       | 73 000             | 70 000             | 41 000             | 51 000             | 57 000             | 69 000             | 66 000             | 101 000               |
| - Zona chino-soviética       | 75 000             | 72 000             | 45 000             | 54 000             | 62 000             | 79 000             | 74 000             | 109 000               |
| - Zona OPEP                  | 572 000            | 566 000            | 633 000            | 666 000            | 586 000            | 610 000            | 554 000            | 427 000               |
| - ACP                        | 188 000            | 188 000            | 185 000            | 185 000            | 192 000            | 135 000            | 202 000            | 226 000               |
| - Otros países               | 1 033 000          | 1 003 000          | 1 028 000          | 1 055 000          | 1 245 000          | 1 277 000          | 1 195 000          | 1 266 000             |
| de los cuales: Egipto        | 42 000             | 38 000             | 42 000             | 48 000             | 53 000             | 56 000             | 43 000             | 50 000                |
| Sudáfrica                    | 163 000            | 134 000            | 143 000            | 147 000            | 182 000            | 147 000            | 141 000            | 157 000               |
| Méjico                       | 50 000             | 67 000             | 41 000             | 12 000             | 37 000             | 43 000             | 42 000             | 28 000                |
| Brasil                       | 57 000             | 53 000             | 62 000             | 44 000             | 43 000             | 51 000             | 55 000             | 59 000                |
| Argentina                    | 72 000             | 55 000             | 22 000             | 4 000              | 19 000             | 15 000             | 37 000             | 21 000                |
| Otros                        | 649 000            | 656 000            | 718 000            | 800 000            | 911 000            | 965 000            | 877 000            | 951 000               |
| <b>TOTAL</b>                 | <b>12 421 000</b>  | <b>11 452 000</b>  | <b>11 636 000</b>  | <b>12 464 000</b>  | <b>13 644 000</b>  | <b>14 449 000</b>  | <b>13 897 000</b>  | <b>15 445 000</b>     |
| <b>PERNOCTACIONES</b>        |                    |                    |                    |                    |                    |                    |                    | <b>ÜBERNÄCHTUNGEN</b> |
| Belgique - België            | 2 930 000          | 2 303 000          | 1 888 000          | 2 116 000          | 2 196 000          | 1 960 000          | 1 997 000          | 1 913 000             |
| Danmark                      | 1 836 000          | 1 580 000          | 1 312 000          | 1 779 000          | 1 481 000          | 1 983 000          | 2 443 000          | 1 967 000             |
| BR Deutschland               | 16 081 000         | 15 272 000         | 15 521 000         | 14 058 000         | 14 304 000         | 14 586 000         | 16 391 000         | 15 655 000            |
| Ellas                        | 1 329 000          | 1 012 000          | 1 415 000          | 1 225 000          | 1 142 000          | 1 621 000          | 1 344 000          | 1 943 000             |
| España                       | 4 024 000          | 3 838 000          | 3 958 000          | 4 980 000          | 4 257 000          | 5 269 000          | 6 108 000          | 7 106 000             |
| France                       | 11 975 000         | 10 439 000         | 11 171 000         | 11 277 000         | 13 043 000         | 12 793 000         | 11 212 000         | 16 709 000            |
| Irland                       | 8 108 000          | 7 179 000          | 7 193 000          | 7 602 000          | 7 178 000          | 7 706 000          | 9 267 000          | 8 245 000             |
| Italia                       | 6 499 000          | 5 654 000          | 5 225 000          | 6 367 000          | 6 211 000          | 6 963 000          | 6 128 000          | 9 235 000             |
| Luxembourg                   | 96 000             | 112 000            | 239 000            | 68 000             | 111 000            | 184 000            | 98 000             | 177 000               |
| Nederland                    | 6 351 000          | 5 339 000          | 4 415 000          | 4 742 000          | 4 563 000          | 5 374 000          | 4 373 000          | 5 162 000             |
| Portugal                     | 459 000            | 425 000            | 612 000            | 733 000            | 588 000            | 785 000            | 883 000            | 689 000               |
| United Kingdom               |                    |                    |                    |                    |                    |                    |                    |                       |
| - EUR 12                     | 59 689 000         | 53 154 000         | 52 948 000         | 54 947 000         | 55 076 000         | 59 223 000         | 61 244 000         | 68 800 000            |
| - USA                        | 18 401 000         | 18 067 000         | 19 186 000         | 23 124 000         | 26 678 000         | 31 204 000         | 24 613 000         | 28 940 000            |
| - Japan                      | 1 129 000          | 1 219 000          | 1 099 000          | 986 000            | 1 533 000          | 2 398 000          | 1 754 000          | 2 331 000             |
| - Kanada                     | 5 870 000          | 6 583 000          | 7 118 000          | 8 063 000          | 8 434 000          | 9 113 000          | 8 557 000          | 8 234 000             |
| - Türkei                     | 468 000            | 369 000            | 887 000            | 576 000            | 357 000            | 521 000            | 478 000            | 1 061 000             |
| - Australien/Neuseeland      | 13 924 000         | 10 780 000         | 10 181 000         | 11 568 000         | 13 922 000         | 14 414 000         | 13 594 000         | 15 706 000            |
| - Sonstige OECD-Länder       | 11 399 000         | 10 210 000         | 10 030 000         | 10 147 000         | 11 864 000         | 13 087 000         | 12 253 000         | 12 705 000            |
| darunter: Österreich         | 1 312 000          | 1 091 000          | 1 006 000          | 887 000            | 1 178 000          | 1 213 000          | 1 397 000          | 1 378 000             |
| Finland                      | 773 000            | 838 000            | 727 000            | 576 000            | 899 000            | 884 000            | 633 000            | 1 316 000             |
| Island                       | 419 000            | 154 000            | 85 000             | 132 000            | 224 000            | 188 000            | 314 000            | 184 000               |
| Norwegen                     | 1 541 000          | 1 474 000          | 1 677 000          | 1 671 000          | 1 889 000          | 2 068 000          | 2 388 000          | 2 071 000             |
| Schweden                     | 2 826 000          | 2 262 000          | 2 612 000          | 2 340 000          | 3 930 000          | 4 049 000          | 3 658 000          | 3 089 000             |
| Schweiz                      | 4 209 000          | 4 156 000          | 3 698 000          | 3 883 000          | 3 249 000          | 4 320 000          | 3 416 000          | 3 659 000             |
| Jugoslawien                  | 319 000            | 235 000            | 225 000            | 658 000            | 495 000            | 365 000            | 447 000            | 1 008 000             |
| <b>OECD-Länder insgesamt</b> | <b>110 880 000</b> | <b>100 382 000</b> | <b>101 449 000</b> | <b>109 411 000</b> | <b>117 864 000</b> | <b>129 960 000</b> | <b>122 493 000</b> | <b>137 777 000</b>    |
| - Comecon                    | 1 647 000          | 1 607 000          | 846 000            | 697 000            | 805 000            | 1 533 000          | 1 305 000          | 2 060 000             |
| - Chin.-sowj. Länder         | 1 668 000          | 1 973 000          | 949 000            | 734 000            | 872 000            | 1 708 000          | 1 439 000          | 2 369 000             |
| - OPEC-Länder                | 10 942 000         | 11 219 000         | 11 690 000         | 11 832 000         | 10 440 000         | 10 965 000         | 9 092 000          | 7 950 000             |
| - AKP-Länder                 | 4 683 000          | 5 134 000          | 4 585 000          | 4 764 000          | 4 378 000          | 4 526 000          | 4 629 000          | 5 544 000             |
| - Sonstige Länder            | 16 172 000         | 14 768 000         | 17 663 000         | 18 246 000         | 20 933 000         | 19 821 000         | 20 966 000         | 22 343 000            |
| darunter: Ägypten            | 703 000            | 691 000            | 639 000            | 733 000            | 884 000            | 784 000            | 696 000            | 846 000               |
| Südafrika                    | 2 751 000          | 2 269 000          | 2 620 000          | 2 638 000          | 3 242 000          | 2 917 000          | 2 764 000          | 3 312 000             |
| Mexiko                       | 809 000            | 176 000            | 547 000            | 118 000            | 453 000            | 479 000            | 412 000            | 217 000               |
| Brasilien                    | 994 000            | 962 000            | 755 000            | 612 000            | 316 000            | 523 000            | 607 000            | 712 000               |
| Argentinien                  | 582 000            | 148 000            | 295 000            | 77 000             | 110 000            | 103 000            | 271 000            | 220 000               |
| Sonstige                     | 10 333 000         | 10 522 000         | 12 807 000         | 14 068 000         | 15 938 000         | 15 015 000         | 16 216 000         | 17 036 000            |
| <b>INGESAMT</b>              | <b>144 345 000</b> | <b>133 476 000</b> | <b>138 336 000</b> | <b>144 987 000</b> | <b>154 497 000</b> | <b>166 980 000</b> | <b>158 169 000</b> | <b>175 983 000</b>    |







## IV.1.1

Utilización de las plazas-camas en  
hoteles y establecimientos asimiladosAuslastung der Schlafgelegenheiten  
in Hotels und ähnlichen Betrieben

| Indice de utilización    |      |      |      |      |      | Prozentuale Auslastung |      |      |      |      |      |               |
|--------------------------|------|------|------|------|------|------------------------|------|------|------|------|------|---------------|
|                          | J    | F    | M    | A    | M    | J                      | J    | A    | S    | O    | N    | D             |
| <b>Belgique - België</b> |      |      |      |      |      |                        |      |      |      |      |      |               |
| <b>Bruta</b>             |      |      |      |      |      |                        |      |      |      |      |      | <b>Brutto</b> |
| 1978                     | :    | :    | :    | :    | :    | :                      | :    | :    | :    | :    | :    | :             |
| 1982                     | :    | :    | :    | :    | :    | :                      | :    | :    | :    | :    | :    | :             |
| 1986                     | :    | :    | :    | :    | :    | :                      | :    | :    | :    | :    | :    | :             |
| 1987                     | :    | :    | :    | :    | :    | :                      | :    | :    | :    | :    | :    | :             |
| <b>Neta</b>              |      |      |      |      |      |                        |      |      |      |      |      | <b>Netto</b>  |
| 1978                     | :    | :    | :    | :    | :    | :                      | :    | :    | :    | :    | :    | :             |
| 1982                     | :    | :    | :    | :    | :    | :                      | :    | :    | :    | :    | :    | :             |
| 1986                     | :    | :    | :    | :    | :    | :                      | :    | :    | :    | :    | :    | :             |
| 1987                     | :    | :    | :    | :    | :    | :                      | :    | :    | :    | :    | :    | :             |
| <b>Danmark</b>           |      |      |      |      |      |                        |      |      |      |      |      |               |
| <b>Bruta</b>             |      |      |      |      |      |                        |      |      |      |      |      | <b>Brutto</b> |
| 1978                     | 23.0 | 27.0 | 32.0 | 32.0 | 40.0 | 48.0                   | 71.0 | 64.0 | 41.0 | 33.0 | 30.0 | 21.0          |
| 1982                     | 21.0 | 26.0 | 29.0 | 31.0 | 35.0 | 47.0                   | 67.0 | 55.0 | 38.0 | 32.0 | 29.0 | 19.0          |
| 1986                     | 22.0 | 27.0 | 29.0 | 30.0 | 37.0 | 43.0                   | 63.0 | 54.0 | 38.0 | 32.0 | 31.0 | 20.0          |
| 1987                     | :    | :    | :    | :    | :    | :                      | :    | :    | :    | :    | :    | :             |
| <b>Neta</b>              |      |      |      |      |      |                        |      |      |      |      |      | <b>Netto</b>  |
| 1978                     | :    | :    | :    | :    | :    | :                      | :    | :    | :    | :    | :    | :             |
| 1982                     | :    | :    | :    | :    | :    | :                      | :    | :    | :    | :    | :    | :             |
| 1986                     | :    | :    | :    | :    | :    | :                      | :    | :    | :    | :    | :    | :             |
| 1987                     | :    | :    | :    | :    | :    | :                      | :    | :    | :    | :    | :    | :             |
| <b>BR Deutschland</b>    |      |      |      |      |      |                        |      |      |      |      |      |               |
| <b>Bruta</b>             |      |      |      |      |      |                        |      |      |      |      |      | <b>Brutto</b> |
| 1978                     | :    | :    | :    | :    | :    | :                      | :    | :    | :    | :    | :    | :             |
| 1982                     | :    | :    | :    | :    | :    | :                      | :    | :    | :    | :    | :    | :             |
| 1986                     | :    | :    | :    | :    | :    | :                      | :    | :    | :    | :    | :    | :             |
| 1987                     | :    | :    | :    | :    | :    | :                      | :    | :    | :    | :    | :    | :             |
| <b>Neta</b>              |      |      |      |      |      |                        |      |      |      |      |      | <b>Netto</b>  |
| 1978                     | :    | :    | :    | :    | :    | :                      | :    | :    | :    | :    | :    | :             |
| 1982                     | :    | :    | :    | :    | :    | :                      | :    | :    | :    | :    | :    | :             |
| 1986                     | :    | :    | :    | :    | :    | :                      | :    | :    | :    | :    | :    | :             |
| 1987                     | :    | :    | :    | :    | :    | :                      | :    | :    | :    | :    | :    | :             |
| <b>Ellas</b>             |      |      |      |      |      |                        |      |      |      |      |      |               |
| <b>Bruta</b>             |      |      |      |      |      |                        |      |      |      |      |      | <b>Brutto</b> |
| 1978                     | :    | :    | :    | :    | :    | :                      | :    | :    | :    | :    | :    | :             |
| 1982                     | :    | :    | :    | :    | :    | :                      | :    | :    | :    | :    | :    | :             |
| 1986                     | :    | :    | :    | :    | :    | :                      | :    | :    | :    | :    | :    | :             |
| 1987                     | :    | :    | :    | :    | :    | :                      | :    | :    | :    | :    | :    | :             |
| <b>Neta</b>              |      |      |      |      |      |                        |      |      |      |      |      | <b>Netto</b>  |
| 1978                     | 26.9 | 25.5 | 33.7 | 37.7 | 52.6 | 51.3                   | 80.7 | 86.2 | 63.7 | 44.1 | 29.3 | 28.2          |
| 1982                     | 9.9  | 10.1 | 13.6 | 34.5 | 42.9 | 50.7                   | 67.1 | 72.7 | 55.6 | 32.8 | 10.4 | 9.3           |
| 1986                     | 25.5 | 24.5 | 31.9 | 41.8 | 60.8 | 62.6                   | 76.0 | 85.4 | 68.7 | 49.0 | 26.1 | 25.6          |
| 1987                     | :    | :    | :    | :    | :    | :                      | :    | :    | :    | :    | :    | :             |

## IV.1.1

Utilización de las plazas-camas en  
hoteles y establecimientos asimiladosAuslastung der Schlafgelegenheiten  
in Hotels und ähnlichen Betrieben

| Indice de utilización | Prozentuale Auslastung |      |      |      |      |      |      |      |      |      |      |               |
|-----------------------|------------------------|------|------|------|------|------|------|------|------|------|------|---------------|
|                       | J                      | F    | M    | A    | M    | J    | J    | A    | S    | O    | N    | D             |
| <b>España</b>         |                        |      |      |      |      |      |      |      |      |      |      |               |
| <b>Bruta</b>          |                        |      |      |      |      |      |      |      |      |      |      | <b>Brutto</b> |
| 1978                  | :                      | :    | :    | :    | :    | :    | :    | :    | :    | :    | :    | :             |
| 1982                  | :                      | :    | :    | :    | :    | :    | :    | :    | :    | :    | :    | :             |
| 1986                  | :                      | :    | :    | :    | :    | :    | :    | :    | :    | :    | :    | :             |
| 1987                  | :                      | :    | :    | :    | :    | :    | :    | :    | :    | :    | :    | :             |
| <b>Neta</b>           |                        |      |      |      |      |      |      |      |      |      |      | <b>Netto</b>  |
| 1978                  | 43.9                   | 48.3 | 52.1 | 48.0 | 49.7 | 53.4 | 73.3 | 81.5 | 66.6 | 51.7 | 45.7 | 40.6          |
| 1982                  | :                      | :    | :    | :    | :    | :    | :    | :    | :    | :    | :    | :             |
| 1986                  | 40.4                   | 43.9 | 48.8 | 44.7 | 55.4 | 48.8 | 68.8 | 77.8 | 67.9 | 56.7 | 44.9 | 40.4          |
| 1987                  | 42.3                   | 48.0 | 48.8 | 53.6 | 58.0 | 61.9 | 68.0 | 78.0 | 68.0 | 59.3 | 47.1 | 40.8          |
| <b>France</b>         |                        |      |      |      |      |      |      |      |      |      |      |               |
| <b>Bruta</b>          |                        |      |      |      |      |      |      |      |      |      |      | <b>Brutto</b> |
| 1978                  | :                      | :    | :    | :    | :    | :    | :    | :    | :    | :    | :    | :             |
| 1982                  | :                      | :    | :    | :    | :    | :    | :    | :    | :    | :    | :    | :             |
| 1986                  | :                      | :    | :    | :    | :    | :    | :    | :    | :    | :    | :    | :             |
| 1987                  | :                      | :    | :    | :    | :    | :    | :    | :    | :    | :    | :    | :             |
| <b>Neta</b>           |                        |      |      |      |      |      |      |      |      |      |      | <b>Netto</b>  |
| 1978                  | :                      | :    | :    | :    | :    | :    | :    | :    | :    | :    | :    | :             |
| 1982                  | :                      | :    | :    | :    | :    | :    | :    | :    | :    | :    | :    | :             |
| 1986                  | :                      | :    | :    | :    | :    | :    | :    | :    | :    | :    | :    | :             |
| 1987                  | :                      | :    | :    | :    | :    | :    | :    | :    | :    | :    | :    | :             |
| <b>Ireland</b>        |                        |      |      |      |      |      |      |      |      |      |      |               |
| <b>Bruta</b>          |                        |      |      |      |      |      |      |      |      |      |      | <b>Brutto</b> |
| 1978                  | :                      | :    | :    | :    | :    | :    | :    | :    | :    | :    | :    | :             |
| 1982                  | :                      | :    | :    | :    | :    | :    | :    | :    | :    | :    | :    | :             |
| 1986                  | :                      | :    | :    | :    | :    | :    | :    | :    | :    | :    | :    | :             |
| 1987                  | :                      | :    | :    | :    | :    | :    | :    | :    | :    | :    | :    | :             |
| <b>Neta</b>           |                        |      |      |      |      |      |      |      |      |      |      | <b>Netto</b>  |
| 1978                  | :                      | :    | :    | :    | :    | :    | :    | :    | :    | :    | :    | :             |
| 1982                  | 23.0                   | 28.0 | 29.0 | 34.0 | 35.0 | 42.0 | 50.0 | 55.0 | 44.0 | 36.0 | 25.0 | 18.0          |
| 1986                  | 20.0                   | 26.0 | 32.0 | 32.0 | 40.0 | 42.0 | 47.0 | 56.0 | 45.0 | 38.0 | 28.0 | 20.0          |
| 1987                  | :                      | :    | :    | :    | :    | :    | :    | :    | :    | :    | :    | :             |
| <b>Italia</b>         |                        |      |      |      |      |      |      |      |      |      |      |               |
| <b>Bruta</b>          |                        |      |      |      |      |      |      |      |      |      |      | <b>Brutto</b> |
| 1978                  | 14.1                   | 16.0 | 19.3 | 17.8 | 21.3 | 31.8 | 55.4 | 65.4 | 36.3 | 18.8 | 12.0 | 12.8          |
| 1982                  | 15.8                   | 19.5 | 19.3 | 24.2 | 25.2 | 40.3 | 57.3 | 70.0 | 39.8 | 21.1 | 12.0 | 12.8          |
| 1986                  | 14.7                   | 18.0 | 22.7 | 21.9 | 25.5 | 36.5 | 55.1 | 68.4 | 41.3 | 21.4 | 11.8 | 13.2          |
| 1987                  | 14.4                   | 17.3 | 19.5 | 25.5 | 25.8 | 40.7 | 56.8 | 68.7 | 43.7 | 22.8 | 12.4 | 13.3          |
| <b>Neta</b>           |                        |      |      |      |      |      |      |      |      |      |      | <b>Netto</b>  |
| 1978                  | 25.1                   | 28.4 | 31.3 | 27.6 | 29.0 | 36.0 | 57.2 | 67.6 | 41.9 | 29.6 | 21.6 | 22.4          |
| 1982                  | 26.7                   | 31.6 | 30.1 | 34.2 | 32.6 | 43.6 | 58.9 | 72.8 | 45.5 | 32.8 | 21.1 | 22.1          |
| 1986                  | 25.9                   | 30.2 | 35.0 | 31.6 | 33.0 | 40.1 | 56.0 | 69.0 | 45.9 | 31.2 | 21.3 | 23.7          |
| 1987                  | 23.3                   | 26.4 | 30.3 | 35.5 | 31.8 | 44.1 | 58.8 | 68.7 | 46.0 | 33.8 | 20.9 | 21.8          |

## IV.1.1

Utilización de las plazas-camas en  
hoteles y establecimientos asimiladosAuslastung der Schlafgelegenheiten  
in Hotels und ähnlichen Betrieben

Indice de utilización

Prozentuale Auslastung

|  | J | F | M | A | M | J | J | A | S | O | N | D |
|--|---|---|---|---|---|---|---|---|---|---|---|---|
|--|---|---|---|---|---|---|---|---|---|---|---|---|

## Luxembourg

| Bruta |   |   |   |   |   |   |   |   |   |   |   | Brutto |   |
|-------|---|---|---|---|---|---|---|---|---|---|---|--------|---|
| 1978  | : | : | : | : | : | : | : | : | : | : | : | :      | : |
| 1982  | : | : | : | : | : | : | : | : | : | : | : | :      | : |
| 1986  | : | : | : | : | : | : | : | : | : | : | : | :      | : |
| 1987  | : | : | : | : | : | : | : | : | : | : | : | :      | : |
| Neta  |   |   |   |   |   |   |   |   |   |   |   | Netto  |   |
| 1978  | : | : | : | : | : | : | : | : | : | : | : | :      | : |
| 1982  | : | : | : | : | : | : | : | : | : | : | : | :      | : |
| 1986  | : | : | : | : | : | : | : | : | : | : | : | :      | : |
| 1987  | : | : | : | : | : | : | : | : | : | : | : | :      | : |

## Nederland

| Bruta |   |   |   |   |   |   |   |   |   |   |   | Brutto |   |
|-------|---|---|---|---|---|---|---|---|---|---|---|--------|---|
| 1978  | : | : | : | : | : | : | : | : | : | : | : | :      | : |
| 1982  | : | : | : | : | : | : | : | : | : | : | : | :      | : |
| 1986  | : | : | : | : | : | : | : | : | : | : | : | :      | : |
| 1987  | : | : | : | : | : | : | : | : | : | : | : | :      | : |
| Neta  |   |   |   |   |   |   |   |   |   |   |   | Netto  |   |
| 1978  | : | : | : | : | : | : | : | : | : | : | : | :      | : |
| 1982  | : | : | : | : | : | : | : | : | : | : | : | :      | : |
| 1986  | : | : | : | : | : | : | : | : | : | : | : | :      | : |
| 1987  | : | : | : | : | : | : | : | : | : | : | : | :      | : |

## Portugal

| Bruta |      |      |      |      |      |      |      |      |      |      |      | Brutto |   |
|-------|------|------|------|------|------|------|------|------|------|------|------|--------|---|
| 1978  | :    | :    | :    | :    | :    | :    | :    | :    | :    | :    | :    | :      | : |
| 1982  | :    | :    | :    | :    | :    | :    | :    | :    | :    | :    | :    | :      | : |
| 1986  | :    | :    | :    | :    | :    | :    | :    | :    | :    | :    | :    | :      | : |
| 1987  | :    | :    | :    | :    | :    | :    | :    | :    | :    | :    | :    | :      | : |
| Neta  |      |      |      |      |      |      |      |      |      |      |      | Netto  |   |
| 1978  | 41.0 | 39.0 | 37.0 | 35.0 | 37.0 | 40.0 | 42.0 | 44.0 | 41.0 | 37.0 | 38.0 | 35.0   |   |
| 1982  | 35.0 | 35.0 | 36.0 | 35.0 | 35.0 | 41.0 | 42.0 | 44.0 | 40.0 | 36.0 | 34.0 | 32.0   |   |
| 1986  | 36.0 | 37.0 | 55.0 | 32.0 | 38.0 | 43.0 | 44.0 | 42.0 | 41.0 | 39.0 | 34.0 | 34.0   |   |
| 1987  | 34.8 | 40.4 | 48.3 | 58.6 | 60.9 | 60.2 | 63.8 | 76.3 | 70.9 | 60.0 | 39.6 | 30.5   |   |

## United Kingdom

| Bruta |      |      |      |      |      |      |      |      |      |      |      | Brutto |   |
|-------|------|------|------|------|------|------|------|------|------|------|------|--------|---|
| 1978  | :    | :    | :    | :    | :    | :    | :    | :    | :    | :    | :    | :      | : |
| 1982  | :    | :    | :    | :    | :    | :    | :    | :    | :    | :    | :    | :      | : |
| 1986  | :    | :    | :    | :    | :    | :    | :    | :    | :    | :    | :    | :      | : |
| 1987  | :    | :    | :    | :    | :    | :    | :    | :    | :    | :    | :    | :      | : |
| Neta  |      |      |      |      |      |      |      |      |      |      |      | Netto  |   |
| 1978  | 28.0 | 31.0 | 37.0 | 37.0 | 50.0 | 56.0 | 67.0 | 68.0 | 60.0 | 46.0 | 35.0 | 29.0   |   |
| 1982  | 21.0 | 26.0 | 30.0 | 33.0 | 38.0 | 45.0 | 50.0 | 56.0 | 50.0 | 39.0 | 29.0 | 22.0   |   |
| 1986  | 25.0 | 30.0 | 35.0 | 36.0 | 43.0 | 48.0 | 55.0 | 57.0 | 54.0 | 47.0 | 35.0 | 31.0   |   |
| 1987  | 24.0 | 32.0 | 35.0 | 41.0 | 45.0 | 51.0 | 57.0 | 59.0 | 56.0 | 49.0 | 37.0 | 30.0   |   |

## IV.1.2

### Utilización de las plazas-camas en hoteles y establecimientos asimilados

### Auslastung der Schlafgelegenheiten in Hotels und ähnlichen Betrieben

| Indice de utilización | Prozentuale Auslastung |      |      |       |       |       |       |      |               |
|-----------------------|------------------------|------|------|-------|-------|-------|-------|------|---------------|
|                       | 1980                   | 1981 | 1982 | 1983  | 1984  | 1985  | 1986  | 1987 |               |
| <b>Bruta</b>          |                        |      |      |       |       |       |       |      | <b>Brutto</b> |
| EUR 12                | :                      | :    | :    | :     | :     | :     | :     | :    |               |
| Belgique-België       | 73.7                   | 76.4 | 84.4 | 84.6  | 87.3  | 91.0  | 88.9  | :    |               |
| Danmark               | 37.0                   | 37.0 | :    | 36.0  | 37.0  | 38.0  | 37.0  | 35.0 |               |
| BR Deutschland        | :                      | :    | :    | :     | :     | :     | :     | :    |               |
| Ellas                 | :                      | :    | :    | :     | :     | :     | :     | :    |               |
| España                | :                      | :    | :    | :     | :     | :     | :     | :    |               |
| France                | :                      | :    | :    | :     | :     | :     | :     | :    |               |
| Irland                | :                      | :    | :    | :     | :     | :     | :     | :    |               |
| Italia                | 29.7                   | 28.7 | 30.0 | 29.1  | 28.8  | 29.1  | 29.4  | 30.1 |               |
| Luxembourg            | :                      | :    | :    | :     | :     | :     | :     | :    |               |
| Nederland             | :                      | :    | :    | :     | :     | :     | :     | :    |               |
| Portugal              | 39.8                   | 37.4 | 36.6 | 35.9  | 35.9  | 38.6  | 37.9  | 35.7 |               |
| United Kingdom        | :                      | :    | :    | :     | :     | :     | :     | :    |               |
| <b>Neta</b>           |                        |      |      |       |       |       |       |      | <b>Netto</b>  |
| EUR 12                | :                      | :    | :    | :     | :     | :     | :     | :    |               |
| Belgique-België       | 88.1                   | 90.6 | 99.6 | 102.7 | 104.9 | 106.4 | 103.7 | :    |               |
| Danmark               | :                      | :    | :    | :     | :     | :     | :     | :    |               |
| BR Deutschland        | :                      | :    | :    | :     | :     | :     | :     | :    |               |
| Ellas                 | 53.8                   | 35.1 | 34.2 | 50.7  | 57.7  | 60.7  | 56.4  | :    |               |
| España                | 48.7                   | 51.4 | 54.8 | 54.9  | 57.3  | 53.5  | 56.6  | 58.5 |               |
| France                | :                      | :    | :    | :     | :     | :     | :     | :    |               |
| Irland                | 37.0                   | 40.0 | :    | 36.0  | 40.0  | 42.0  | 37.0  | :    |               |
| Italia                | 40.0                   | 39.3 | 40.6 | 38.9  | 38.5  | 39.7  | 39.4  | 39.3 |               |
| Luxembourg            | :                      | :    | :    | :     | :     | :     | :     | :    |               |
| Nederland             | :                      | :    | :    | :     | :     | :     | :     | :    |               |
| Portugal              | 53.7                   | 52.7 | 51.7 | 51.2  | 54.1  | 56.8  | 56.4  | 54.0 |               |
| United Kingdom        | 40.0                   | 36.0 | 43.0 | 41.0  | 43.0  | 43.0  | 43.0  | 44.0 |               |

V

Otras actividad turísticas

Sonstige touristische Gewerbebezüge



V.1.1

Otras actividades turísticas

Sonstige touristische Gewerbebezüge

| Número  | Anzahl |         |        |        |        |        |        |        |
|---|--------|---------|--------|--------|--------|--------|--------|--------|
|   | 1980   | 1981    | 1982   | 1983   | 1984   | 1985   | 1986   | 1987   |
| <b>Belgique - België</b>                        |        |         |        |        |        |        |        |        |
| Restaurantes y cafés-restaurantes               | 11 069 | 11 809  | 12 919 | 13 824 | 14 649 | 15 107 | 15 327 | 15 605 |
| Cafés y establecimientos de bebidas             | 37 946 | 37 215  | 37 521 | 37 852 | 38 096 | 37 854 | 37 779 | 37 485 |
| Agencias de viajes                              | 510    | 554     | 594    | 616    | 636    | 686    | 718    | 757    |
| Alquiler de coches sin conductor                | 194    | 188     | 195    | 201    | 215    | 257    | 292    | 326    |
| Bibliotecas, archivos públ., museos y similares | :      | :       | :      | :      | :      | :      | :      | :      |
| Oficinas de turismo (de carácter público)       | 63     | 59      | 58     | 63     | 60     | 61     | 65     | :      |
| Puertos de recreo                               | :      | :       | :      | :      | :      | :      | :      | :      |
| Otros actividades                               | :      | :       | :      | :      | :      | :      | :      | :      |
| <b>Danmark</b>                                  |        |         |        |        |        |        |        |        |
| Restaurants und Café-Restaurants                | :      | 6 016   | 6 030  | 6 057  | 6 169  | :      | :      | :      |
| Cafés und Schankwirtschaften                    | :      | 4 448   | 4 675  | 4 997  | 5 353  | :      | :      | :      |
| Reisebüros                                      | :      | 85      | 84     | 124    | 109    | 109    | :      | :      |
| Autovermietung ohne Fahrer                      | :      | :       | :      | :      | :      | :      | :      | :      |
| Bibliotheken, öffentliche Archive, Museen usw.  | :      | 73      | 70     | 74     | 72     | 73     | :      | :      |
| Touristen-Informationsbüros (öffentlich)        | :      | :       | :      | :      | :      | :      | :      | :      |
| Touristische Häfen                              | :      | :       | :      | :      | :      | :      | :      | :      |
| Sonstige Gewerbebezüge                          | :      | :       | :      | :      | :      | :      | :      | :      |
| <b>BR Deutschland</b>                           |        |         |        |        |        |        |        |        |
| Restaurantes y cafés-restaurantes               | 62 893 | :       | 68 684 | :      | 71 832 | :      | :      | :      |
| Cafés y establecimientos de bebidas             | :      | :       | :      | :      | :      | :      | :      | :      |
| Agencias de viajes                              | 2 685  | :       | 3 168  | :      | 3 733  | :      | :      | :      |
| Alquiler de coches sin conductor                | :      | :       | :      | :      | :      | :      | :      | :      |
| Bibliotecas, archivos públ., museos y similares | :      | :       | :      | :      | :      | :      | :      | :      |
| Oficinas de turismo (de carácter público)       | :      | :       | :      | :      | :      | :      | :      | :      |
| Puertos de recreo                               | :      | :       | :      | :      | :      | :      | :      | :      |
| Otros actividades                               | :      | :       | :      | :      | :      | :      | :      | :      |
| <b>Ellas</b>                                    |        |         |        |        |        |        |        |        |
| Restaurants und Café-Restaurants                | :      | 108 803 | :      | :      | :      | :      | :      | :      |
| Cafés und Schankwirtschaften                    | :      | :       | :      | :      | :      | :      | :      | :      |
| Reisebüros                                      | :      | :       | :      | :      | :      | :      | 17 000 | :      |
| Autovermietung ohne Fahrer                      | :      | :       | :      | :      | :      | :      | :      | :      |
| Bibliotheken, öffentliche Archive, Museen usw.  | :      | :       | :      | :      | :      | :      | :      | :      |
| Touristen-Informationsbüros (öffentlich)        | :      | :       | :      | :      | :      | :      | 923    | :      |
| Touristische Häfen                              | :      | :       | :      | :      | :      | :      | :      | :      |
| Sonstige Gewerbebezüge                          | :      | :       | :      | :      | :      | :      | 30 000 | :      |
| <b>España</b>                                   |        |         |        |        |        |        |        |        |
| Restaurantes y cafés-restaurantes               | :      | :       | :      | :      | :      | 37 227 | 39 220 | 40 038 |
| Cafés y establecimientos de bebidas             | :      | :       | :      | :      | :      | 8 523  | 9 125  | 9 696  |
| Agencias de viajes                              | :      | 731     | 816    | 960    | 1 132  | :      | 1 157  | 1 756  |
| Alquiler de coches sin conductor                | :      | :       | :      | :      | :      | :      | :      | :      |
| Bibliotecas, archivos públ., museos y similares | :      | :       | :      | :      | :      | :      | :      | :      |
| Oficinas de turismo (de carácter público)       | :      | :       | :      | :      | :      | :      | :      | :      |
| Puertos de recreo                               | :      | :       | :      | :      | :      | :      | :      | :      |
| Otros actividades                               | :      | :       | :      | :      | :      | :      | :      | :      |
| <b>France</b>                                   |        |         |        |        |        |        |        |        |
| Restaurants und Café-Restaurants                | :      | :       | :      | :      | :      | :      | :      | :      |
| Cafés und Schankwirtschaften                    | :      | :       | :      | :      | :      | :      | :      | :      |
| Reisebüros                                      | :      | :       | :      | :      | :      | :      | :      | :      |
| Autovermietung ohne Fahrer                      | :      | :       | :      | :      | :      | :      | :      | :      |
| Bibliotheken, öffentliche Archive, Museen usw.  | :      | :       | :      | :      | :      | :      | :      | :      |
| Touristen-Informationsbüros (öffentlich)        | :      | :       | :      | :      | :      | :      | :      | :      |
| Touristische Häfen                              | :      | :       | :      | :      | :      | :      | :      | :      |
| Sonstige Gewerbebezüge                          | :      | :       | :      | :      | :      | :      | :      | :      |

## V.1.1

## Otras actividades turísticas

## Sonstige touristische Gewerbebezüge

| Número  |         |         |         |         |         |         |         | Anzahl  |
|---|---------|---------|---------|---------|---------|---------|---------|---------|
|   | 1980    | 1981    | 1982    | 1983    | 1984    | 1985    | 1986    | 1987    |
| <b>Ireland</b>                                  |         |         |         |         |         |         |         |         |
| Restaurantes y cafés-restaurantes               | :       | :       | :       | :       | :       | :       | :       | :       |
| Cafés y establecimientos de bebidas             | :       | :       | :       | :       | :       | :       | :       | :       |
| Agencias de viajes                              | :       | :       | :       | :       | :       | :       | :       | :       |
| Alquiler de coches sin conductor                | :       | :       | :       | :       | :       | :       | :       | :       |
| Bibliotecas, archivos públ., museos y similares | :       | :       | :       | :       | :       | :       | :       | :       |
| Oficinas de turismo (de carácter público)       | :       | :       | :       | :       | :       | :       | :       | :       |
| Puertos de recreo                               | :       | :       | :       | :       | :       | :       | :       | :       |
| Otros actividades                               | :       | :       | :       | :       | :       | :       | :       | :       |
| <b>Italia</b>                                   |         |         |         |         |         |         |         |         |
| Restaurants und Café-Restaurants                | 86 739  | 87 717  | 88 134  | 88 639  | 87 896  | 88 896  | 89 424  | 88 990  |
| Cafés und Schankwirtschaften                    | 129 046 | 125 129 | 125 874 | 127 690 | 130 037 | 134 079 | 136 163 | 135 992 |
| Reisebüros                                      | 2 383   | 2 636   | 2 873   | 3 057   | 3 256   | 3 488   | 3 785   | 4 055   |
| Autovermietung ohne Fahrer                      | 1 362   | 1 507   | 1 652   | 1 797   | 1 942   | 2 087   | 2 233   | :       |
| Bibliotheken, öffentliche Archive, Museen usw.  | 182     | 196     | 197     | 204     | 213     | 224     | 223     | 224     |
| Touristen-Informationsbüros (öffentlich)        | 480     | 480     | 478     | 476     | 476     | 483     | 483     | 483     |
| Touristische Häfen                              | :       | :       | :       | :       | :       | :       | :       | :       |
| Sonstige Gewerbebezüge                          | 3 079   | 3 254   | 3 323   | 3 536   | 3 655   | 3 604   | 3 674   | 3 517   |
| <b>Luxembourg</b>                               |         |         |         |         |         |         |         |         |
| Restaurantes y cafés-restaurantes               | :       | :       | :       | :       | :       | :       | :       | :       |
| Cafés y establecimientos de bebidas             | :       | :       | :       | :       | :       | :       | :       | :       |
| Agencias de viajes                              | :       | :       | :       | :       | :       | :       | :       | :       |
| Alquiler de coches sin conductor                | :       | :       | :       | :       | :       | :       | :       | :       |
| Bibliotecas, archivos públ., museos y similares | :       | :       | :       | :       | :       | :       | :       | :       |
| Oficinas de turismo (de carácter público)       | :       | :       | :       | :       | :       | :       | :       | :       |
| Puertos de recreo                               | :       | :       | :       | :       | :       | :       | :       | :       |
| Otros actividades                               | :       | :       | :       | :       | :       | :       | :       | :       |
| <b>Nederland</b>                                |         |         |         |         |         |         |         |         |
| Restaurants und Café-Restaurants                | :       | :       | :       | :       | :       | 17 077  | 17 204  | 17 533  |
| Cafés und Schankwirtschaften                    | :       | :       | :       | :       | :       | 16 207  | 16 010  | 16 066  |
| Reisebüros                                      | :       | :       | :       | :       | :       | 1 695   | 1 743   | 1 774   |
| Autovermietung ohne Fahrer                      | :       | :       | :       | :       | :       | :       | 710     | 603     |
| Bibliotheken, öffentliche Archive, Museen usw.  | :       | :       | :       | :       | :       | 1 204   | 1 267   | 1 364   |
| Touristen-Informationsbüros (öffentlich)        | :       | :       | :       | :       | :       | :       | :       | :       |
| Touristische Häfen                              | :       | :       | :       | :       | :       | :       | :       | :       |
| Sonstige Gewerbebezüge                          | :       | :       | :       | :       | :       | :       | :       | :       |
| <b>Portugal</b>                                 |         |         |         |         |         |         |         |         |
| Restaurantes y cafés-restaurantes               | 1 639   | 1 714   | 1 818   | 2 379   | 2 506   | 2 587   | 2 693   | :       |
| Cafés y establecimientos de bebidas             | :       | :       | :       | 3 558   | 3 641   | 3 688   | 3 730   | :       |
| Agencias de viajes                              | 244     | 271     | 300     | 314     | 334     | 362     | 393     | 555     |
| Alquiler de coches sin conductor                | :       | :       | :       | :       | :       | :       | :       | :       |
| Bibliotecas, archivos públ., museos y similares | 123     | 121     | 122     | 125     | 139     | :       | :       | :       |
| Oficinas de turismo (de carácter público)       | :       | :       | :       | :       | :       | 162     | 162     | 162     |
| Puertos de recreo                               | :       | :       | :       | :       | :       | :       | :       | :       |
| Otros actividades                               | :       | :       | :       | :       | :       | :       | :       | :       |
| <b>United Kingdom</b>                           |         |         |         |         |         |         |         |         |
| Restaurants und Café-Restaurants                | 92 406  | 94 733  | 97 098  | 98 672  | 101 693 | 101 893 | :       | :       |
| Cafés und Schankwirtschaften                    | :       | :       | :       | :       | :       | :       | :       | :       |
| Reisebüros                                      | :       | :       | :       | :       | :       | :       | 6 937   | 6 937   |
| Autovermietung ohne Fahrer                      | :       | :       | :       | :       | :       | :       | :       | :       |
| Bibliotheken, öffentliche Archive, Museen usw.  | :       | :       | :       | :       | :       | :       | :       | :       |
| Touristen-Informationsbüros (öffentlich)        | :       | :       | :       | :       | :       | :       | 872     | 872     |
| Touristische Häfen                              | :       | :       | :       | :       | :       | :       | :       | :       |
| Sonstige Gewerbebezüge                          | 15 868  | 15 494  | 14 927  | 14 522  | 14 539  | 14 329  | :       | :       |



## Otras actividades turísticas

## Sonstige touristische Gewerbebezüge

|                           | Número / Anzahl   |               |               |   |               |               |
|---------------------------|---|---------------|---------------|---|---------------|---------------|
|                           | Restaurantes y cafés-restaurantes<br>Restaurants und Café-Restaurants |               |               | Cafés y establecimientos de bebidas<br>Cafés und Schankwirtschaften |               |               |
|                           | 1981  | 1986          | 1987          | 1981  | 1986          | 1987          |
| <b>Belgique -België</b>   | <b>12 919</b>   | <b>15 605</b> | <b>16 282</b> | <b>37 953</b>   | <b>37 485</b> | <b>37 061</b> |
| - Antwerpen               | 2 245   | 2 682         | 2 819         | 5 806   | 5 827         | 5 807         |
| - Brabant                 | 3 695   | 4 292         | 4 449         | 7 643   | 7 544         | 7 443         |
| - Hainaut                 | 1 128   | 1 405         | 1 506         | 5 254   | 4 934         | 4 804         |
| - Liège                   | 1 339   | 1 655         | 1 728         | 3 167   | 3 046         | 3 015         |
| - Limbourg                | 953   | 1 132         | 1 152         | 2 836   | 2 840         | 2 818         |
| - Luxembourg              | 298   | 366           | 381           | 872   | 867           | 857           |
| - Namur                   | 584   | 683           | 733           | 1 441   | 1 447         | 1 417         |
| - Cost-Vlaanderen         | 1 237   | 1 579         | 1 653         | 5 941   | 5 783         | 5 702         |
| - West-Vlaanderen         | 1 440   | 1 811         | 1 861         | 4 993   | 5 197         | 5 198         |
| <b>Danmark</b>            | <b>6 016</b>  | :             | :             | <b>4 448</b>  | :             | :             |
| - Copenhagen Region       | :   | :             | :             | :   | :             | :             |
| - West Zealand County     | :   | :             | :             | :   | :             | :             |
| - Storstrom County        | :   | :             | :             | :   | :             | :             |
| - Bornholm County         | :   | :             | :             | :   | :             | :             |
| - Funen County            | :   | :             | :             | :   | :             | :             |
| - Jutland                 | :   | :             | :             | :   | :             | :             |
| <b>BR Deutschland</b>     | :   | :             | :             | :   | :             | :             |
| - Schleswig-Holstein      | :   | :             | :             | :   | :             | :             |
| - Hamburg                 | :   | :             | :             | :   | :             | :             |
| - Niedersachsen           | :   | :             | :             | :   | :             | :             |
| - Bremen                  | :   | :             | :             | :   | :             | :             |
| - Nordrhein-Westfalen     | :   | :             | :             | :   | :             | :             |
| - Hessen                  | :   | :             | :             | :   | :             | :             |
| - Rheinland-Pfalz         | :   | :             | :             | :   | :             | :             |
| - Baden-Württemberg       | :   | :             | :             | :   | :             | :             |
| - Bayern                  | :   | :             | :             | :   | :             | :             |
| - Saarland                | :   | :             | :             | :   | :             | :             |
| - Berlin (West)           | :   | :             | :             | :   | :             | :             |
| <b>Ellas</b>              | <b>108 803</b>  | :             | :             | :   | :             | :             |
| - Eastern Macedonia       | :   | :             | :             | :   | :             | :             |
| - Central Macedonia       | :   | :             | :             | :   | :             | :             |
| - Western Macedonia       | :   | :             | :             | :   | :             | :             |
| - Ipirus                  | :   | :             | :             | :   | :             | :             |
| - Thessaly                | :   | :             | :             | :   | :             | :             |
| - Ionian Islands          | :   | :             | :             | :   | :             | :             |
| - Western Greece          | :   | :             | :             | :   | :             | :             |
| - Central Greece          | :   | :             | :             | :   | :             | :             |
| - Attica                  | :   | :             | :             | :   | :             | :             |
| - Peloponnesos            | :   | :             | :             | :   | :             | :             |
| - Northern Aegean Islands | :   | :             | :             | :   | :             | :             |
| - Southern Aegean Islands | :   | :             | :             | :   | :             | :             |
| - Crete                   | :   | :             | :             | :   | :             | :             |
| <b>España</b>             | <b>37 227</b>   | <b>39 220</b> | <b>40 038</b> | :   | :             | :             |
| <b>Noroeste</b>           | :   | 5 719         | 5 842         | :   | :             | :             |
| - Galicia                 | :   | 3 629         | 3 704         | :   | :             | :             |
| - Asturias                | :   | 1 440         | 1 489         | :   | :             | :             |
| - Cantabria               | :   | 650           | 649           | :   | :             | :             |
| <b>Noreste</b>            | :   | 7 252         | 7 243         | :   | :             | :             |
| - Pais Vasco              | :   | 2 121         | 2 095         | :   | :             | :             |
| - Navarra                 | :   | 362           | 361           | :   | :             | :             |
| - La Rioja                | :   | 212           | 195           | :   | :             | :             |
| - Aragón                  | :   | 880           | 836           | :   | :             | :             |
| - Madrid                  | :   | 3 677         | 3 756         | :   | :             | :             |
| <b>Centro</b>             | :   | 3 436         | 3 412         | :   | :             | :             |
| - Castilla-León           | :   | 2 100         | 2 091         | :   | :             | :             |
| - Castilla-La Mancha      | :   | 1 001         | 987           | :   | :             | :             |
| - Extremadura             | :   | 335           | 334           | :   | :             | :             |
| <b>Este</b>               | :   | 15 835        | 16 448        | :   | :             | :             |
| - Cataluña                | :   | 8 272         | 8 676         | :   | :             | :             |
| - Comunidad Valenciana    | :   | 4 864         | 4 918         | :   | :             | :             |
| - Baleares                | :   | 2 699         | 2 854         | :   | :             | :             |
| <b>Sur</b>                | :   | 6 978         | 7 093         | :   | :             | :             |
| - Andalucía               | :   | 3 704         | 3 879         | :   | :             | :             |
| - Murcia                  | :   | 801           | 759           | :   | :             | :             |
| - Ceuta y Melilla         | :   | 79            | 76            | :   | :             | :             |
| <b>Canarias</b>           | :   | 2 394         | 2 379         | :   | :             | :             |

## Otras actividades turísticas

## Sonstige touristische Gewerbebezüge

|                          | Número / Anzahl   |               |               |   |                |                |
|--------------------------|---|---------------|---------------|---|----------------|----------------|
|                          | Restaurantes y cafés-restaurantes<br>Restaurants und Café-Restaurants |               |               | Cafés y establecimientos de bebidas<br>Cafés und Schankwirtschaften |                |                |
|                          | 1981  | 1986          | 1987          | 1981  | 1986           | 1987           |
| <b>France</b>            | :   | :             | :             | :   | :              | :              |
| - Ile de France          | :   | :             | :             | :   | :              | :              |
| - Champagne-Ardennes     | :   | :             | :             | :   | :              | :              |
| - Picardie               | :   | :             | :             | :   | :              | :              |
| - Haute Normandie        | :   | :             | :             | :   | :              | :              |
| - Centre                 | :   | :             | :             | :   | :              | :              |
| - Basse Normandie        | :   | :             | :             | :   | :              | :              |
| - Bourgogne              | :   | :             | :             | :   | :              | :              |
| - Nord-Pas-de-Calais     | :   | :             | :             | :   | :              | :              |
| - Lorraine               | :   | :             | :             | :   | :              | :              |
| - Alsace                 | :   | :             | :             | :   | :              | :              |
| - Franche-Comté          | :   | :             | :             | :   | :              | :              |
| - Pays de la Loire       | :   | :             | :             | :   | :              | :              |
| - Bretagne               | :   | :             | :             | :   | :              | :              |
| - Poitou-Charentes       | :   | :             | :             | :   | :              | :              |
| - Aquitaine              | :   | :             | :             | :   | :              | :              |
| - Midi-Pyrénées          | :   | :             | :             | :   | :              | :              |
| - Limousin               | :   | :             | :             | :   | :              | :              |
| - Rhône-Alpes            | :   | :             | :             | :   | :              | :              |
| - Auvergne               | :   | :             | :             | :   | :              | :              |
| - Languedoc-Roussillon   | :   | :             | :             | :   | :              | :              |
| - Provence - Côte d'Azur | :   | :             | :             | :   | :              | :              |
| - Corse                  | :   | :             | :             | :   | :              | :              |
| <b>Ireland</b>           | :   | :             | :             | :   | :              | :              |
| - Dublin                 | :   | :             | :             | :   | :              | :              |
| - East                   | :   | :             | :             | :   | :              | :              |
| - South East             | :   | :             | :             | :   | :              | :              |
| - South                  | :   | :             | :             | :   | :              | :              |
| - Midwest                | :   | :             | :             | :   | :              | :              |
| - West                   | :   | :             | :             | :   | :              | :              |
| - North West             | :   | :             | :             | :   | :              | :              |
| - Midlands               | :   | :             | :             | :   | :              | :              |
| <b>Italia</b>            | <b>87 717</b>   | <b>89 424</b> | <b>88 990</b> | <b>125 130</b>  | <b>136 163</b> | <b>135 992</b> |
| Nord Ovest               | 13 712  | 13 857        | 13 751        | 15 890  | 16 900         | 17 759         |
| - Piemonte               | 8 604   | 8 689         | 8 625         | 8 769   | 9 461          | 9 576          |
| - Valle d'Aosta          | 619   | 742           | 742           | 638   | 583            | 585            |
| - Liguria                | 4 489   | 4 426         | 4 382         | 6 483   | 6 856          | 7 598          |
| Lombardia                | 15 075  | 14 733        | 14 523        | 18 688  | 21 007         | 21 126         |
| Nord Est                 | 15 399  | 15 244        | 15 282        | 14 177  | 16 687         | 16 651         |
| - Trentino-Alto Adige    | 1 882   | 2 522         | 2 535         | 2 268   | 2 613          | 2 644          |
| - Veneto                 | 9 697   | 9 233         | 9 201         | 8 871   | 10 438         | 10 364         |
| - Friuli-Venezia Giulia  | 3 820   | 3 489         | 3 546         | 3 038   | 3 636          | 3 643          |
| Emilia-Romagna           | 5 743   | 5 981         | 5 923         | 10 739  | 11 001         | 11 044         |
| Centro                   | 9 247   | 9 634         | 9 570         | 17 204  | 18 032         | 17 638         |
| - Toscana                | 5 528   | 5 853         | 5 934         | 11 368  | 11 771         | 11 692         |
| - Umbria                 | 1 479   | 1 497         | 1 382         | 2 272   | 2 458          | 2 226          |
| - Marche                 | 2 240   | 2 284         | 2 254         | 3 564   | 3 803          | 3 720          |
| Lazio                    | 6 848   | 6 945         | 6 908         | 9 970   | 10 836         | 10 965         |
| Campania                 | 5 099   | 5 317         | 5 259         | 10 878  | 11 350         | 9 879          |
| Abruzzi-Molise           | 3 020   | 3 254         | 3 232         | 3 766   | 4 179          | 4 332          |
| - Abruzzi                | 2 553   | 2 766         | 2 729         | 2 961   | 3 248          | 3 307          |
| - Molise                 | 467   | 488           | 503           | 805   | 931            | 925            |
| Sud                      | 7 836   | 8 055         | 8 125         | 12 363  | 13 606         | 13 851         |
| - Puglia                 | 3 329   | 3 468         | 3 504         | 6 081   | 6 744          | 6 792          |
| - Basilicata             | 588   | 669           | 681           | 1 359   | 1 593          | 1 591          |
| - Calabria               | 3 919   | 3 918         | 3 940         | 4 923   | 5 269          | 5 468          |
| Sicilia                  | 4 518   | 4 749         | 4 671         | 7 434   | 8 037          | 8 189          |
| Sardegna                 | 1 220   | 1 655         | 1 746         | 4 021   | 4 528          | 4 658          |
| <b>Luxembourg</b>        | :   | :             | :             | :   | :              | :              |
| - Centre                 | :   | :             | :             | :   | :              | :              |
| - Ardennes               | :   | :             | :             | :   | :              | :              |
| - Mullerthal             | :   | :             | :             | :   | :              | :              |
| - Moselle                | :   | :             | :             | :   | :              | :              |
| - Sud                    | :   | :             | :             | :   | :              | :              |

## Otras actividades turísticas

## Sonstige touristische Gewerbebezüge

|                            | Número / Anzahl   |               |               |   |               |               |
|----------------------------|---|---------------|---------------|---|---------------|---------------|
|                            | Restaurantes y cafés-restaurantes<br>Restaurants und Café-Restaurants |               |               | Cafés y establecimientos de bebidas<br>Cafés und Schankwirtschaften |               |               |
|                            | 1981  | 1986          | 1987          | 1981  | 1986          | 1987          |
| <b>Nederland</b>           | :   | <b>17 204</b> | <b>17 533</b> | :   | <b>16 010</b> | <b>16 066</b> |
| - Groningen                | :   | 589           | :             | :   | 578           | :             |
| - Friesland                | :   | 656           | :             | :   | 556           | :             |
| - Drenthe                  | :   | 469           | :             | :   | 376           | :             |
| - Overijssel               | :   | 1 105         | :             | :   | 833           | :             |
| - Gelderland               | :   | 1 914         | :             | :   | 1 472         | :             |
| - Utrecht                  | :   | 1 049         | :             | :   | 612           | :             |
| - Noord-Holland            | :   | 3 290         | :             | :   | 3 002         | :             |
| - Zuid-Holland             | :   | 3 621         | :             | :   | 3 079         | :             |
| - Zeeland                  | :   | 569           | :             | :   | 578           | :             |
| - Noord-Brabant            | :   | 2 378         | :             | :   | 2 763         | :             |
| - Limburg                  | :   | 1 455         | :             | :   | 2 161         | :             |
| - Flevoland                | :   | 109           | :             | :   | 59            | :             |
| <b>Portugal</b>            | <b>1 714</b>  | <b>2 693</b>  | <b>2 889</b>  | :   | <b>3 730</b>  | <b>4 263</b>  |
| Continente                 | :   | :             | :             | :   | :             | :             |
| - Norte                    | :   | :             | :             | :   | :             | :             |
| - Centro                   | :   | :             | :             | :   | :             | :             |
| - Lisboa e Vale do Tejo    | :   | :             | :             | :   | :             | :             |
| - Alentejo                 | :   | :             | :             | :   | :             | :             |
| - Algarve                  | :   | :             | :             | :   | :             | :             |
| Açores                     | :   | :             | :             | :   | :             | :             |
| Madeira                    | :   | :             | :             | :   | :             | :             |
| <b>United Kingdom</b>      | <b>94 733</b>   | :             | :             | :   | :             | :             |
| - North                    | :   | :             | :             | :   | :             | :             |
| - Cumbria                  | :   | :             | :             | :   | :             | :             |
| - Yorkshire and Humberside | :   | :             | :             | :   | :             | :             |
| - East Midlands            | :   | :             | :             | :   | :             | :             |
| - East Anglia              | :   | :             | :             | :   | :             | :             |
| - South East               | :   | :             | :             | :   | :             | :             |
| - Thames and Chilterns     | :   | :             | :             | :   | :             | :             |
| - Greater London           | :   | :             | :             | :   | :             | :             |
| - Southern                 | :   | :             | :             | :   | :             | :             |
| - South West               | :   | :             | :             | :   | :             | :             |
| - West Midlands            | :   | :             | :             | :   | :             | :             |
| - North West               | :   | :             | :             | :   | :             | :             |
| Wales                      | :   | :             | :             | :   | :             | :             |
| Scotland                   | :   | :             | :             | :   | :             | :             |
| Northern Ireland           | :   | :             | :             | :   | :             | :             |
| England                    | :   | :             | :             | :   | :             | :             |

## Otras actividades turísticas

## Sonstige touristische Gewerbebezüge

|                           | Número / Anzahl                  |              |              |  |            |            |
|---------------------------|----------------------------------|--------------|--------------|--|------------|------------|
|                           | Agencias de viajes<br>Reisebüros |              |              | Alquiler de coches sin conductor<br>Autovermietung ohne Fahrer |            |            |
|                           | 1981                             | 1986         | 1987         | 1981   | 1986       | 1987       |
| <b>Belgique - België</b>  | <b>594</b>                       | <b>757</b>   | <b>809</b>   | <b>195</b>   | <b>228</b> | <b>375</b> |
| - Antwerpen               | 103                              | 144          | 155          | 37   | 51         | 83         |
| - Brabant                 | 265                              | 307          | 326          | 67   | 72         | 118        |
| - Hainaut                 | 31                               | 53           | 51           | 13   | 10         | 24         |
| - Liège                   | 35                               | 39           | 44           | 13   | 12         | 30         |
| - Limbourg                | 24                               | 33           | 37           | 11   | 17         | 18         |
| - Luxembourg              | 8                                | 9            | 10           | 0  | 1          | 6          |
| - Namur                   | 5                                | 12           | 12           | 2  | 10         | 17         |
| - Oost-Vlaanderen         | 56                               | 82           | 88           | 22   | 28         | 33         |
| - West-Vlaanderen         | 67                               | 78           | 86           | 30   | 27         | 46         |
| <b>Danmark</b>            | <b>85</b>                        | :            | :            | :  | :          | :          |
| - Copenhagen Region       | :                                | :            | :            | :  | :          | :          |
| - West Zealand County     | :                                | :            | :            | :  | :          | :          |
| - Storstrom County        | :                                | :            | :            | :  | :          | :          |
| - Bornholm County         | :                                | :            | :            | :  | :          | :          |
| - Funen County            | :                                | :            | :            | :  | :          | :          |
| - Jutland                 | :                                | :            | :            | :  | :          | :          |
| <b>BR Deutschland</b>     | :                                | :            | :            | :  | :          | :          |
| - Schleswig-Holstein      | :                                | :            | :            | :  | :          | :          |
| - Hamburg                 | :                                | :            | :            | :  | :          | :          |
| - Niedersachsen           | :                                | :            | :            | :  | :          | :          |
| - Bremen                  | :                                | :            | :            | :  | :          | :          |
| - Nordrhein-Westfalen     | :                                | :            | :            | :  | :          | :          |
| - Hessen                  | :                                | :            | :            | :  | :          | :          |
| - Rheinland-Pfalz         | :                                | :            | :            | :  | :          | :          |
| - Baden-Württemberg       | :                                | :            | :            | :  | :          | :          |
| - Bayern                  | :                                | :            | :            | :  | :          | :          |
| - Saarland                | :                                | :            | :            | :  | :          | :          |
| - Berlin (West)           | :                                | :            | :            | :  | :          | :          |
| <b>Ellas</b>              | :                                | :            | :            | :  | :          | :          |
| - Eastern Macedonia       | :                                | :            | :            | :  | :          | :          |
| - Central Macedonia       | :                                | :            | :            | :  | :          | :          |
| - Western Macedonia       | :                                | :            | :            | :  | :          | :          |
| - Ipirus                  | :                                | :            | :            | :  | :          | :          |
| - Thessaly                | :                                | :            | :            | :  | :          | :          |
| - Ionian Islands          | :                                | :            | :            | :  | :          | :          |
| - Western Greece          | :                                | :            | :            | :  | :          | :          |
| - Central Greece          | :                                | :            | :            | :  | :          | :          |
| - Attica                  | :                                | :            | :            | :  | :          | :          |
| - Peloponnesos            | :                                | :            | :            | :  | :          | :          |
| - Northern Aegean Islands | :                                | :            | :            | :  | :          | :          |
| - Southern Aegean Islands | :                                | :            | :            | :  | :          | :          |
| - Crete                   | :                                | :            | :            | :  | :          | :          |
| <b>España</b>             | <b>731</b>                       | <b>1 157</b> | <b>1 756</b> | :  | :          | :          |
| <b>Noroeste</b>           | :                                | :            | :            | :  | :          | :          |
| - Galicia                 | :                                | :            | :            | :  | :          | :          |
| - Asturias                | :                                | :            | :            | :  | :          | :          |
| - Cantabria               | :                                | :            | :            | :  | :          | :          |
| <b>Noreste</b>            | :                                | :            | :            | :  | :          | :          |
| - País Vasco              | :                                | :            | :            | :  | :          | :          |
| - Navarra                 | :                                | :            | :            | :  | :          | :          |
| - La Rioja                | :                                | :            | :            | :  | :          | :          |
| - Aragón                  | :                                | :            | :            | :  | :          | :          |
| - Madrid                  | :                                | :            | :            | :  | :          | :          |
| <b>Centro</b>             | :                                | :            | :            | :  | :          | :          |
| - Castilla-León           | :                                | :            | :            | :  | :          | :          |
| - Castilla-La Mancha      | :                                | :            | :            | :  | :          | :          |
| - Extremadura             | :                                | :            | :            | :  | :          | :          |
| <b>Este</b>               | :                                | :            | :            | :  | :          | :          |
| - Cataluña                | :                                | :            | :            | :  | :          | :          |
| - Comunidad Valenciana    | :                                | :            | :            | :  | :          | :          |
| - Baleares                | :                                | :            | :            | :  | :          | :          |
| <b>Sur</b>                | :                                | :            | :            | :  | :          | :          |
| - Andalucía               | :                                | :            | :            | :  | :          | :          |
| - Murcia                  | :                                | :            | :            | :  | :          | :          |
| - Ceuta y Melilla         | :                                | :            | :            | :  | :          | :          |
| <b>Canarias</b>           | :                                | :            | :            | :  | :          | :          |

## Otras actividades turísticas

## Sonstige touristische Gewerbebezüge

|                          | Número / Anzahl                  |              |              | Alquiler de coches sin conductor<br>Autovermietung ohne Fahrer |              |      |
|--------------------------|----------------------------------|--------------|--------------|--|--------------|------|
|                          | Agencias de viajes<br>Reisebüros |              |              |  |              |      |
|                          | 1981                             | 1986         | 1987         | 1981   | 1986         | 1987 |
| <b>France</b>            | :                                | :            | :            | :  | :            | :    |
| - Ile de France          | :                                | :            | :            | :  | :            | :    |
| - Champagne-Ardennes     | :                                | :            | :            | :  | :            | :    |
| - Picardie               | :                                | :            | :            | :  | :            | :    |
| - Haute Normandie        | :                                | :            | :            | :  | :            | :    |
| - Centre                 | :                                | :            | :            | :  | :            | :    |
| - Basse Normandie        | :                                | :            | :            | :  | :            | :    |
| - Bourgogne              | :                                | :            | :            | :  | :            | :    |
| - Nord-Pas-de-Calais     | :                                | :            | :            | :  | :            | :    |
| - Lorraine               | :                                | :            | :            | :  | :            | :    |
| - Alsace                 | :                                | :            | :            | :  | :            | :    |
| - Franche-Comté          | :                                | :            | :            | :  | :            | :    |
| - Pays de la Loire       | :                                | :            | :            | :  | :            | :    |
| - Bretagne               | :                                | :            | :            | :  | :            | :    |
| - Poitou-Charentes       | :                                | :            | :            | :  | :            | :    |
| - Aquitaine              | :                                | :            | :            | :  | :            | :    |
| - Midi-Pyrénées          | :                                | :            | :            | :  | :            | :    |
| - Limousin               | :                                | :            | :            | :  | :            | :    |
| - Rhône-Alpes            | :                                | :            | :            | :  | :            | :    |
| - Auvergne               | :                                | :            | :            | :  | :            | :    |
| - Languedoc-Roussillon   | :                                | :            | :            | :  | :            | :    |
| - Provence - Côte d'Azur | :                                | :            | :            | :  | :            | :    |
| - Corse                  | :                                | :            | :            | :  | :            | :    |
| <b>Ireland</b>           | :                                | :            | :            | :  | :            | :    |
| - Dublin                 | :                                | :            | :            | :  | :            | :    |
| - East                   | :                                | :            | :            | :  | :            | :    |
| - South East             | :                                | :            | :            | :  | :            | :    |
| - South                  | :                                | :            | :            | :  | :            | :    |
| - Midwest                | :                                | :            | :            | :  | :            | :    |
| - West                   | :                                | :            | :            | :  | :            | :    |
| - North West             | :                                | :            | :            | :  | :            | :    |
| - Midlands               | :                                | :            | :            | :  | :            | :    |
| <b>Italia</b>            | <b>2 636</b>                     | <b>3 774</b> | <b>4 055</b> | <b>1 507</b>   | <b>2 233</b> | :    |
| Nord Ovest               | 294                              | 438          | 465          | 158  | 278          | :    |
| - Piemonte               | 152                              | 249          | 270          | 116  | 172          | :    |
| - Valle d'Aosta          | 8                                | 14           | 17           | 3  | 4            | :    |
| - Liguria                | 134                              | 175          | 178          | 69   | 102          | :    |
| Lombardia                | 450                              | 744          | 759          | 220  | 326          | :    |
| Nord Est                 | 338                              | 483          | 521          | 159  | 236          | :    |
| - Trentino-Alto Adige    | 81                               | 117          | 117          | 27   | 40           | :    |
| - Veneto                 | 191                              | 296          | 318          | 106  | 157          | :    |
| - Friuli-Venezia Giulia  | 66                               | 70           | 86           | 26   | 39           | :    |
| Emilia-Romagna           | 167                              | 245          | 236          | 84   | 125          | :    |
| Centro                   | 250                              | 373          | 462          | 208  | 309          | :    |
| - Toscana                | 173                              | 267          | 309          | 141  | 209          | :    |
| - Umbria                 | 30                               | 28           | 61           | 43   | 64           | :    |
| - Marche                 | 47                               | 78           | 92           | 24   | 36           | :    |
| Lazio                    | 437                              | 586          | 639          | 155  | 230          | :    |
| Campania                 | 196                              | 237          | 258          | 150  | 222          | :    |
| Abruzzi-Molise           | 53                               | 71           | 80           | 42   | 62           | :    |
| - Abruzzi                | 42                               | 56           | 63           | 35   | 52           | :    |
| - Molise                 | 11                               | 15           | 17           | 7  | 10           | :    |
| Sud                      | 176                              | 228          | 241          | 107  | 158          | :    |
| - Puglia                 | 110                              | 131          | 131          | 65   | 96           | :    |
| - Basilicata             | 3                                | 11           | 19           | 10   | 15           | :    |
| - Calabria               | 63                               | 86           | 91           | 32   | 47           | :    |
| Sicilia                  | 198                              | 273          | 295          | 121  | 179          | :    |
| Sardegna                 | 77                               | 96           | 99           | 73   | 108          | :    |
| <b>Luxembourg</b>        | :                                | :            | :            | :  | :            | :    |
| - Centre                 | :                                | :            | :            | :  | :            | :    |
| - Ardennes               | :                                | :            | :            | :  | :            | :    |
| - Mullerthal             | :                                | :            | :            | :  | :            | :    |
| - Moselle                | :                                | :            | :            | :  | :            | :    |
| - Sud                    | :                                | :            | :            | :  | :            | :    |

## Otras actividades turísticas

## Sonstige touristische Gewerbebezüge

|                            | Número / Anzahl                  |              |              |  |      |      |
|----------------------------|----------------------------------|--------------|--------------|--|------|------|
|                            | Agencias de viajes<br>Reisebüros |              |              | Alquiler de coches sin conductor<br>Autovermietung ohne Fahrer |      |      |
|                            | 1981                             | 1986         | 1987         | 1981   | 1986 | 1987 |
| <b>Nederland</b>           | :                                | <b>1 743</b> | <b>1 774</b> | :  | :    | :    |
| - Groningen                | :                                | 35           | :            | :  | :    | :    |
| - Friesland                | :                                | 33           | :            | :  | :    | :    |
| - Drenthe                  | :                                | 20           | :            | :  | :    | :    |
| - Overijssel               | :                                | 88           | :            | :  | :    | :    |
| - Gelderland               | :                                | 130          | :            | :  | :    | :    |
| - Utrecht                  | :                                | 119          | :            | :  | :    | :    |
| - Noord-Holland            | :                                | 574          | :            | :  | :    | :    |
| - Zuid-Holland             | :                                | 462          | :            | :  | :    | :    |
| - Zeeland                  | :                                | 25           | :            | :  | :    | :    |
| - Noord-Brabant            | :                                | 157          | :            | :  | :    | :    |
| - Limburg                  | :                                | 87           | :            | :  | :    | :    |
| - Flevoland                | :                                | 13           | :            | :  | :    | :    |
| <b>Portugal</b>            | <b>271</b>                       | <b>393</b>   | <b>555</b>   | :  | :    | :    |
| Continente                 | :                                | :            | :            | :  | :    | :    |
| - Norte                    | :                                | :            | :            | :  | :    | :    |
| - Centro                   | :                                | :            | :            | :  | :    | :    |
| - Lisboa e Vale do Tejo    | :                                | :            | :            | :  | :    | :    |
| - Alentejo                 | :                                | :            | :            | :  | :    | :    |
| - Algarve                  | :                                | :            | :            | :  | :    | :    |
| Açores                     | :                                | :            | :            | :  | :    | :    |
| Madeira                    | :                                | :            | :            | :  | :    | :    |
| <b>United Kingdom</b>      | :                                | <b>6 937</b> | <b>6 937</b> | :  | :    | :    |
| - North                    | :                                | :            | :            | :  | :    | :    |
| - Cumbria                  | :                                | :            | :            | :  | :    | :    |
| - Yorkshire and Humberside | :                                | :            | :            | :  | :    | :    |
| - East Midlands            | :                                | :            | :            | :  | :    | :    |
| - East Anglia              | :                                | :            | :            | :  | :    | :    |
| - South East               | :                                | :            | :            | :  | :    | :    |
| - Thames and Chilterns     | :                                | :            | :            | :  | :    | :    |
| - Greater London           | :                                | :            | :            | :  | :    | :    |
| - Southern                 | :                                | :            | :            | :  | :    | :    |
| - South West               | :                                | :            | :            | :  | :    | :    |
| - West Midlands            | :                                | :            | :            | :  | :    | :    |
| - North West               | :                                | :            | :            | :  | :    | :    |
| Wales                      | :                                | :            | :            | :  | :    | :    |
| Scotland                   | :                                | :            | :            | :  | :    | :    |
| Northern Ireland           | :                                | :            | :            | :  | :    | :    |
| England                    | :                                | :            | :            | :  | :    | :    |

## Otras actividades turísticas

## Sonstige touristische Gewerbebezüge

|                           | Número / Anzahl   |               |               |   |              |               |
|---------------------------|---|---------------|---------------|---|--------------|---------------|
|                           | Bibliotecas, archivos públ., museos y similares<br>Bibliotheken, öffentliche Archive, Museen usw. |               |               | Oficinas de turismo (de carácter público)<br>Touristen-Informationsbüros (öffentlich) |              |               |
|                           | 1981  | 1986          | 1987          | 1981  | 1986         | 1987          |
| <b>Belgique - België</b>  |   |               |               | <b>66</b>   | <b>77</b>    | <b>77</b>     |
| - Antwerpen               |   |               |               | 2   | 3            | 3             |
| - Brabant                 |   |               |               | 30  | 32           | 31            |
| - Hainaut                 |   |               |               | 6   | 5            | 4             |
| - Liège                   |   |               |               | 7   | 8            | 9             |
| - Limbourg                |   |               |               | 1   | 3            | 4             |
| - Luxembourg              |   |               |               | 8   | 9            | 9             |
| - Namur                   |   |               |               | 6   | 7            | 7             |
| - Oost-Vlaanderen         |   |               |               | 2   | 2            | 2             |
| - West-Vlaanderen         |   |               |               | 4   | 8            | 8             |
| <b>Danmark</b>            | <b>73</b>   |               |               |   |              |               |
| - Copenhagen Region       |   |               |               |   |              |               |
| - West Zealand County     |   |               |               |   |              |               |
| - Storstrom County        |   |               |               |   |              |               |
| - Bornholm County         |   |               |               |   |              |               |
| - Funen County            |   |               |               |   |              |               |
| - Jutland                 |   |               |               |   |              |               |
| <b>BR Deutschland</b>     |   |               |               |   |              |               |
| - Schleswig-Holstein      |   |               |               |   |              |               |
| - Hamburg                 |   |               |               |   |              |               |
| - Niedersachsen           |   |               |               |   |              |               |
| - Bremen                  |   |               |               |   |              |               |
| - Nordrhein-Westfalen     |   |               |               |   |              |               |
| - Hessen                  |   |               |               |   |              |               |
| - Rheinland-Pfalz         |   |               |               |   |              |               |
| - Baden-Württemberg       |   |               |               |   |              |               |
| - Bayern                  |   |               |               |   |              |               |
| - Saarland                |   |               |               |   |              |               |
| - Berlin (West)           |   |               |               |   |              |               |
| <b>Ellas</b>              |   |               |               |   | <b>923</b>   |               |
| - Eastern Macedonia       |   |               |               |   |              |               |
| - Central Macedonia       |   |               |               |   |              |               |
| - Western Macedonia       |   |               |               |   |              |               |
| - Ipirus                  |   |               |               |   |              |               |
| - Thessaly                |   |               |               |   |              |               |
| - Ionian Islands          |   |               |               |   |              |               |
| - Western Greece          |   |               |               |   |              |               |
| - Central Greece          |   |               |               |   |              |               |
| - Attica                  |   |               |               |   |              |               |
| - Peloponnesos            |   |               |               |   |              |               |
| - Northern Aegean Islands |   |               |               |   |              |               |
| - Southern Aegean Islands |   |               |               |   |              |               |
| - Crete                   |   |               |               |   |              |               |
| <b>España</b>             |   | <b>39 220</b> | <b>40 038</b> |   | <b>9 125</b> | <b>99 696</b> |
| <b>Noroeste</b>           |   |               |               |   |              |               |
| - Galicia                 |   |               |               |   |              |               |
| - Asturias                |   |               |               |   |              |               |
| - Cantabria               |   |               |               |   |              |               |
| <b>Noreste</b>            |   |               |               |   |              |               |
| - País Vasco              |   |               |               |   |              |               |
| - Navarra                 |   |               |               |   |              |               |
| - La Rioja                |   |               |               |   |              |               |
| - Aragón                  |   |               |               |   |              |               |
| - Madrid                  |   |               |               |   |              |               |
| <b>Centro</b>             |   |               |               |   |              |               |
| - Castilla-León           |   |               |               |   |              |               |
| - Castilla-La Mancha      |   |               |               |   |              |               |
| - Extremadura             |   |               |               |   |              |               |
| <b>Este</b>               |   |               |               |   |              |               |
| - Cataluña                |   |               |               |   |              |               |
| - Comunidad Valenciana    |   |               |               |   |              |               |
| - Baleares                |   |               |               |   |              |               |
| <b>Sur</b>                |   |               |               |   |              |               |
| - Andalucía               |   |               |               |   |              |               |
| - Murcia                  |   |               |               |   |              |               |
| - Ceuta y Melilla         |   |               |               |   |              |               |
| <b>Canarias</b>           |   |               |               |   |              |               |

## Otras actividades turísticas

## Sonstige touristische Gewerbebezüge

|                          | Número / Anzahl   |            |            |   |            |            |
|--------------------------|---|------------|------------|---|------------|------------|
|                          | Bibliotecas, archivos públ., museos y similares<br>Bibliotheken, öffentliche Archive, Museen usw. |            |            | Oficinas de turismo (de carácter público)<br>Touristen-Informationsbüros (öffentlich) |            |            |
|                          | 1981  | 1986       | 1987       | 1981  | 1986       | 1987       |
| <b>France</b>            | :   | :          | :          | :   | :          | :          |
| - Ile de France          | :   | :          | :          | :   | :          | :          |
| - Champagne-Ardennes     | :   | :          | :          | :   | :          | :          |
| - Picardie               | :   | :          | :          | :   | :          | :          |
| - Haute Normandie        | :   | :          | :          | :   | :          | :          |
| - Centre                 | :   | :          | :          | :   | :          | :          |
| - Basse Normandie        | :   | :          | :          | :   | :          | :          |
| - Bourgogne              | :   | :          | :          | :   | :          | :          |
| - Nord-Pas-de-Calais     | :   | :          | :          | :   | :          | :          |
| - Lorraine               | :   | :          | :          | :   | :          | :          |
| - Alsace                 | :   | :          | :          | :   | :          | :          |
| - Franche-Comté          | :   | :          | :          | :   | :          | :          |
| - Pays de la Loire       | :   | :          | :          | :   | :          | :          |
| - Bretagne               | :   | :          | :          | :   | :          | :          |
| - Poitou-Charentes       | :   | :          | :          | :   | :          | :          |
| - Aquitaine              | :   | :          | :          | :   | :          | :          |
| - Midi-Pyrénées          | :   | :          | :          | :   | :          | :          |
| - Limousin               | :   | :          | :          | :   | :          | :          |
| - Rhône-Alpes            | :   | :          | :          | :   | :          | :          |
| - Auvergne               | :   | :          | :          | :   | :          | :          |
| - Languedoc-Roussillon   | :   | :          | :          | :   | :          | :          |
| - Provence - Côte d'Azur | :   | :          | :          | :   | :          | :          |
| - Corse                  | :   | :          | :          | :   | :          | :          |
| <b>Ireland</b>           | :   | :          | :          | :   | :          | :          |
| - Dublin                 | :   | :          | :          | :   | :          | :          |
| - East                   | :   | :          | :          | :   | :          | :          |
| - South East             | :   | :          | :          | :   | :          | :          |
| - South                  | :   | :          | :          | :   | :          | :          |
| - Midwest                | :   | :          | :          | :   | :          | :          |
| - West                   | :   | :          | :          | :   | :          | :          |
| - North West             | :   | :          | :          | :   | :          | :          |
| - Midlands               | :   | :          | :          | :   | :          | :          |
| <b>Italia</b>            | <b>196</b>  | <b>223</b> | <b>224</b> | <b>480</b>  | <b>483</b> | <b>483</b> |
| Nord Ovest               | 15  | 19         | 18         | 80  | 79         | 79         |
| - Piemonte               | 11  | 13         | 12         | 26  | 26         | 26         |
| - Valle d'Aosta          | :   | :          | :          | 12  | 12         | 12         |
| - Liguria                | 4   | 6          | 6          | 42  | 41         | 41         |
| Lombardia                | 10  | 10         | 10         | 43  | 43         | 43         |
| Nord Est                 | 10  | 14         | 14         | 113   | 115        | 115        |
| - Trentino-Alto Adige    | :   | :          | :          | 52  | 52         | 52         |
| - Veneto                 | 6   | 9          | 9          | 44  | 45         | 45         |
| - Friuli-Venezia Giulia  | 4   | 5          | 5          | 17  | 18         | 18         |
| Emilia-Romagna           | 22  | 23         | 24         | 29  | 29         | 29         |
| Centro                   | 35  | 44         | 45         | 74  | 74         | 74         |
| - Toscana                | 29  | 35         | 36         | 36  | 36         | 36         |
| - Umbria                 | 3   | 6          | 6          | 12  | 12         | 12         |
| - Marche                 | 3   | 3          | 3          | 26  | 26         | 26         |
| Lazio                    | 54  | 59         | 60         | 24  | 24         | 24         |
| Campania                 | 21  | 24         | 23         | 26  | 26         | 26         |
| Abruzzi-Molise           | 7   | 7          | 7          | 26  | 27         | 27         |
| - Abruzzi                | 7   | 7          | 7          | 23  | 24         | 24         |
| - Molise                 | :   | :          | :          | 3   | 3          | 3          |
| Sud                      | 17  | 19         | 19         | 30  | 31         | 31         |
| - Puglia                 | 6   | 7          | 9          | 19  | 20         | 20         |
| - Basilicata             | 5   | 5          | 4          | 3   | 3          | 3          |
| - Calabria               | 6   | 7          | 6          | 8   | 8          | 8          |
| Sicilia                  | :   | :          | :          | 23  | 23         | 23         |
| Sardegna                 | 5   | 4          | 4          | 12  | 12         | 12         |
| <b>Luxembourg</b>        | :   | :          | :          | :   | :          | :          |
| - Centre                 | :   | :          | :          | :   | :          | :          |
| - Ardennes               | :   | :          | :          | :   | :          | :          |
| - Mullerthal             | :   | :          | :          | :   | :          | :          |
| - Moselle                | :   | :          | :          | :   | :          | :          |
| - Sud                    | :   | :          | :          | :   | :          | :          |



## Otras actividades turísticas

## Sonstige touristische Gewerbebezüge

|                            | Número / Anzahl   |              |              |   |            |            |
|----------------------------|---|--------------|--------------|---|------------|------------|
|                            | Bibliotecas, archivos públ., museos y similares<br>Bibliotheken, öffentliche Archive, Museen usw. |              |              | Oficinas de turismo (de carácter público)<br>Touristen-Informationsbüros (öffentlich) |            |            |
|                            | 1981  | 1986         | 1987         | 1981  | 1986       | 1987       |
| <b>Nederland</b>           | :   | <b>1 267</b> | <b>1 364</b> | :   | :          | :          |
| - Groningen                | :   | 85           | :            | :   | :          | :          |
| - Friesland                | :   | 30           | :            | :   | :          | :          |
| - Drenthe                  | :   | 40           | :            | :   | :          | :          |
| - Overijssel               | :   | 94           | :            | :   | :          | :          |
| - Gelderland               | :   | 178          | :            | :   | :          | :          |
| - Utrecht                  | :   | 72           | :            | :   | :          | :          |
| - Noord-Holland            | :   | 287          | :            | :   | :          | :          |
| - Zuid-Holland             | :   | 183          | :            | :   | :          | :          |
| - Zeeland                  | :   | 38           | :            | :   | :          | :          |
| - Noord-Brabant            | :   | 118          | :            | :   | :          | :          |
| - Limburg                  | :   | 138          | :            | :   | :          | :          |
| - Flevoland                | :   | 4            | :            | :   | :          | :          |
| <b>Portugal</b>            | :   | :            | <b>1 412</b> | :   | :          | :          |
| Continente                 | :   | :            | 1 338        | :   | 162        | 162        |
| - Norte                    | :   | :            | 341          | :   | :          | :          |
| - Centro                   | :   | :            | 275          | :   | :          | :          |
| - Lisboa e Vale do Tejo    | :   | :            | 578          | :   | :          | :          |
| - Alentejo                 | :   | :            | 100          | :   | :          | :          |
| - Algarve                  | :   | :            | 44           | :   | :          | :          |
| Açores                     | :   | :            | 27           | :   | :          | :          |
| Madeira                    | :   | :            | 47           | :   | :          | :          |
| <b>United Kingdom</b>      | :   | :            | :            | :   | <b>827</b> | <b>827</b> |
| - North                    | :   | :            | 82           | :   | :          | 31         |
| - Cumbria                  | :   | :            | 33           | :   | :          | 36         |
| - Yorkshire and Humberside | :   | :            | 128          | :   | :          | 61         |
| - East Midlands            | :   | :            | 121          | :   | :          | 43         |
| - East Anglia              | :   | :            | 178          | :   | :          | 39         |
| - South East               | :   | :            | 157          | :   | :          | 51         |
| - Thames and Chilterns     | :   | :            | 73           | :   | :          | 39         |
| - Greater London           | :   | :            | 175          | :   | :          | 17         |
| - Southern                 | :   | :            | 100          | :   | :          | 35         |
| - South West               | :   | :            | 181          | :   | :          | 97         |
| - West Midlands            | :   | :            | 135          | :   | :          | 60         |
| - North West               | :   | :            | 99           | :   | :          | 46         |
| Wales                      | :   | :            | 1 462        | :   | :          | 555        |
| Scotland                   | :   | :            | :            | :   | :          | 76         |
| Northern Ireland           | :   | :            | 350          | :   | :          | 164        |
| England                    | :   | :            | 15           | :   | :          | 32         |

## Otras actividades turísticas

## Sonstige touristische Gewerbebezüge

|                           | Número / Anzahl                         |      |      |   |        |      |
|---------------------------|---|------|------|---|--------|------|
|                           | Puertos de recreo<br>Touristische Häfen |      |      | Otras actividades<br>Sonstige Gewerbebezüge |        |      |
|                           | 1981                                    | 1986 | 1987 | 1981  | 1986   | 1987 |
| <b>Belgique - België</b>  | :                                       | :    | :    | :   | :      | :    |
| - Antwerpen               | :                                       | :    | :    | :   | :      | :    |
| - Brabant                 | :                                       | :    | :    | :   | :      | :    |
| - Hainaut                 | :                                       | :    | :    | :   | :      | :    |
| - Liège                   | :                                       | :    | :    | :   | :      | :    |
| - Limbourg                | :                                       | :    | :    | :   | :      | :    |
| - Luxembourg              | :                                       | :    | :    | :   | :      | :    |
| - Namur                   | :                                       | :    | :    | :   | :      | :    |
| - Oost-Vlaanderen         | :                                       | :    | :    | :   | :      | :    |
| - West-Vlaanderen         | :                                       | :    | :    | :   | :      | :    |
| <b>Danmark</b>            | :                                       | :    | :    | :   | :      | :    |
| - Copenhagen Region       | :                                       | :    | :    | :   | :      | :    |
| - West Zealand County     | :                                       | :    | :    | :   | :      | :    |
| - Storstrom County        | :                                       | :    | :    | :   | :      | :    |
| - Bornholm County         | :                                       | :    | :    | :   | :      | :    |
| - Funen County            | :                                       | :    | :    | :   | :      | :    |
| - Jutland                 | :                                       | :    | :    | :   | :      | :    |
| <b>BR Deutschland</b>     | :                                       | :    | :    | :   | :      | :    |
| - Schleswig-Holstein      | :                                       | :    | :    | :   | :      | :    |
| - Hamburg                 | :                                       | :    | :    | :   | :      | :    |
| - Niedersachsen           | :                                       | :    | :    | :   | :      | :    |
| - Bremen                  | :                                       | :    | :    | :   | :      | :    |
| - Nordrhein-Westfalen     | :                                       | :    | :    | :   | :      | :    |
| - Hessen                  | :                                       | :    | :    | :   | :      | :    |
| - Rheinland-Pfalz         | :                                       | :    | :    | :   | :      | :    |
| - Baden-Württemberg       | :                                       | :    | :    | :   | :      | :    |
| - Bayern                  | :                                       | :    | :    | :   | :      | :    |
| - Saarland                | :                                       | :    | :    | :   | :      | :    |
| - Berlin (West)           | :                                       | :    | :    | :   | :      | :    |
| <b>Ellas</b>              | :                                       | :    | :    | :   | 30 000 | :    |
| - Eastern Macedonia       | :                                       | :    | :    | :   | :      | :    |
| - Central Macedonia       | :                                       | :    | :    | :   | :      | :    |
| - Western Macedonia       | :                                       | :    | :    | :   | :      | :    |
| - Ipirus                  | :                                       | :    | :    | :   | :      | :    |
| - Thessaly                | :                                       | :    | :    | :   | :      | :    |
| - Ionian Islands          | :                                       | :    | :    | :   | :      | :    |
| - Western Greece          | :                                       | :    | :    | :   | :      | :    |
| - Central Greece          | :                                       | :    | :    | :   | :      | :    |
| - Attica                  | :                                       | :    | :    | :   | :      | :    |
| - Peloponnesos            | :                                       | :    | :    | :   | :      | :    |
| - Northern Aegean Islands | :                                       | :    | :    | :   | :      | :    |
| - Southern Aegean Islands | :                                       | :    | :    | :   | :      | :    |
| - Crete                   | :                                       | :    | :    | :   | :      | :    |
| <b>España</b>             | :                                       | :    | :    | :   | :      | :    |
| <b>Noroeste</b>           | :                                       | :    | :    | :   | :      | :    |
| - Galicia                 | :                                       | :    | :    | :   | :      | :    |
| - Asturias                | :                                       | :    | :    | :   | :      | :    |
| - Cantabria               | :                                       | :    | :    | :   | :      | :    |
| <b>Noreste</b>            | :                                       | :    | :    | :   | :      | :    |
| - País Vasco              | :                                       | :    | :    | :   | :      | :    |
| - Navarra                 | :                                       | :    | :    | :   | :      | :    |
| - La Rioja                | :                                       | :    | :    | :   | :      | :    |
| - Aragón                  | :                                       | :    | :    | :   | :      | :    |
| - Madrid                  | :                                       | :    | :    | :   | :      | :    |
| <b>Centro</b>             | :                                       | :    | :    | :   | :      | :    |
| - Castilla-León           | :                                       | :    | :    | :   | :      | :    |
| - Castilla-La Mancha      | :                                       | :    | :    | :   | :      | :    |
| - Extremadura             | :                                       | :    | :    | :   | :      | :    |
| <b>Este</b>               | :                                       | :    | :    | :   | :      | :    |
| - Cataluña                | :                                       | :    | :    | :   | :      | :    |
| - Comunidad Valenciana    | :                                       | :    | :    | :   | :      | :    |
| - Baleares                | :                                       | :    | :    | :   | :      | :    |
| <b>Sur</b>                | :                                       | :    | :    | :   | :      | :    |
| - Andalucía               | :                                       | :    | :    | :   | :      | :    |
| - Murcia                  | :                                       | :    | :    | :   | :      | :    |
| - Ceuta y Melilla         | :                                       | :    | :    | :   | :      | :    |
| <b>Canarias</b>           | :                                       | :    | :    | :   | :      | :    |

## Otras actividades turísticas

## Sonstige touristische Gewerbebezüge

|                          | Número / Anzahl                         |      |      | Sonstige touristische Gewerbebezüge         |              |              |
|--------------------------|---|------|------|---|--------------|--------------|
|                          | Puertos de recreo<br>Touristische Häfen |      |      | Otros actividades<br>Sonstige Gewerbebezüge |              |              |
|                          | 1981                                    | 1986 | 1987 | 1981  | 1986         | 1987         |
| <b>France</b>            | :                                       | :    | :    | :   | :            | :            |
| - Ile de France          | :                                       | :    | :    | :   | :            | :            |
| - Champagne-Ardennes     | :                                       | :    | :    | :   | :            | :            |
| - Picardie               | :                                       | :    | :    | :   | :            | :            |
| - Haute Normandie        | :                                       | :    | :    | :   | :            | :            |
| - Centre                 | :                                       | :    | :    | :   | :            | :            |
| - Basse Normandie        | :                                       | :    | :    | :   | :            | :            |
| - Bourgogne              | :                                       | :    | :    | :   | :            | :            |
| - Nord-Pas-de-Calais     | :                                       | :    | :    | :   | :            | :            |
| - Lorraine               | :                                       | :    | :    | :   | :            | :            |
| - Alsace                 | :                                       | :    | :    | :   | :            | :            |
| - Franche-Comté          | :                                       | :    | :    | :   | :            | :            |
| - Pays de la Loire       | :                                       | :    | :    | :   | :            | :            |
| - Bretagne               | :                                       | :    | :    | :   | :            | :            |
| - Poitou-Charentes       | :                                       | :    | :    | :   | :            | :            |
| - Aquitaine              | :                                       | :    | :    | :   | :            | :            |
| - Midi-Pyrénées          | :                                       | :    | :    | :   | :            | :            |
| - Limousin               | :                                       | :    | :    | :   | :            | :            |
| - Rhône-Alpes            | :                                       | :    | :    | :   | :            | :            |
| - Auvergne               | :                                       | :    | :    | :   | :            | :            |
| - Languedoc-Roussillon   | :                                       | :    | :    | :   | :            | :            |
| - Provence - Côte d'Azur | :                                       | :    | :    | :   | :            | :            |
| - Corse                  | :                                       | :    | :    | :   | :            | :            |
| <b>Ireland</b>           | :                                       | :    | :    | :   | :            | :            |
| - Dublin                 | :                                       | :    | :    | :   | :            | :            |
| - East                   | :                                       | :    | :    | :   | :            | :            |
| - South East             | :                                       | :    | :    | :   | :            | :            |
| - South                  | :                                       | :    | :    | :   | :            | :            |
| - Midwest                | :                                       | :    | :    | :   | :            | :            |
| - West                   | :                                       | :    | :    | :   | :            | :            |
| - North West             | :                                       | :    | :    | :   | :            | :            |
| - Midlands               | :                                       | :    | :    | :   | :            | :            |
| <b>Italia</b>            | :                                       | :    | :    | <b>3 254</b>                                | <b>3 674</b> | <b>3 517</b> |
| <b>Nord Ovest</b>        | :                                       | :    | :    | 674   | 678          | 664          |
| - Piemonte               | :                                       | :    | :    | 89  | 129          | 123          |
| - Valle d'Aosta          | :                                       | :    | :    | 9   | 7            | 7            |
| - Liguria                | :                                       | :    | :    | 336   | 542          | 534          |
| <b>Lombardia</b>         | :                                       | :    | :    | 240   | 258          | 271          |
| <b>Nord Est</b>          | :                                       | :    | :    | 364   | 367          | 362          |
| - Trentino-Alto Adige    | :                                       | :    | :    | 136   | 125          | 130          |
| - Veneto                 | :                                       | :    | :    | 203   | 209          | 198          |
| - Friuli-Venezia Giulia  | :                                       | :    | :    | 25  | 33           | 34           |
| <b>Emilia-Romagna</b>    | :                                       | :    | :    | 252   | 228          | 229          |
| <b>Centro</b>            | :                                       | :    | :    | 904   | 895          | 834          |
| - Toscana                | :                                       | :    | :    | 720   | 792          | 725          |
| - Umbria                 | :                                       | :    | :    | 27  | 31           | 45           |
| - Marche                 | :                                       | :    | :    | 157   | 72           | 64           |
| <b>Lazio</b>             | :                                       | :    | :    | 357   | 354          | 352          |
| <b>Campania</b>          | :                                       | :    | :    | 157   | 231          | 174          |
| <b>Abruzzi-Molise</b>    | :                                       | :    | :    | 87  | 117          | 130          |
| - Abruzzi                | :                                       | :    | :    | 77  | 109          | 124          |
| - Molise                 | :                                       | :    | :    | 10  | 8            | 6            |
| <b>Sud</b>               | :                                       | :    | :    | 280   | 335          | 283          |
| - Puglia                 | :                                       | :    | :    | 109   | 153          | 143          |
| - Basilicata             | :                                       | :    | :    | 17  | 17           | 15           |
| - Calabria               | :                                       | :    | :    | 154   | 165          | 125          |
| <b>Sicilia</b>           | :                                       | :    | :    | 153   | 162          | 171          |
| <b>Sardegna</b>          | :                                       | :    | :    | 26  | 49           | 47           |
| <b>Luxembourg</b>        | :                                       | :    | :    | :   | :            | :            |
| - Centre                 | :                                       | :    | :    | :   | :            | :            |
| - Ardennes               | :                                       | :    | :    | :   | :            | :            |
| - Mullerthal             | :                                       | :    | :    | :   | :            | :            |
| - Moselle                | :                                       | :    | :    | :   | :            | :            |
| - Sud                    | :                                       | :    | :    | :   | :            | :            |

## Otras actividades turísticas

## Sonstige touristische Gewerbebezüge

|                            | Número / Anzahl                         |      |      |   |      |       |
|----------------------------|---|------|------|---|------|-------|
|                            | Puertos de recreo<br>Touristische Häfen |      |      | Otros actividades<br>Sonstige Gewerbebezüge |      |       |
|                            | 1981                                    | 1986 | 1987 | 1981  | 1986 | 1987  |
| <b>Nederland</b>           | :                                       | :    | :    | :   | :    | :     |
| - Groningen                | :                                       | :    | :    | :   | :    | :     |
| - Friesland                | :                                       | :    | :    | :   | :    | :     |
| - Drenthe                  | :                                       | :    | :    | :   | :    | :     |
| - Overijssel               | :                                       | :    | :    | :   | :    | :     |
| - Gelderland               | :                                       | :    | :    | :   | :    | :     |
| - Utrecht                  | :                                       | :    | :    | :   | :    | :     |
| - Noord-Holland            | :                                       | :    | :    | :   | :    | :     |
| - Zuid-Holland             | :                                       | :    | :    | :   | :    | :     |
| - Zeeland                  | :                                       | :    | :    | :   | :    | :     |
| - Noord-Brabant            | :                                       | :    | :    | :   | :    | :     |
| - Limburg                  | :                                       | :    | :    | :   | :    | :     |
| - Flevoland                | :                                       | :    | :    | :   | :    | :     |
| <b>Portugal</b>            | :                                       | :    | :    | :   | :    | :     |
| Continente                 | :                                       | :    | :    | :   | :    | :     |
| - Norte                    | :                                       | :    | :    | :   | :    | :     |
| - Centro                   | :                                       | :    | :    | :   | :    | :     |
| - Lisboa e Vale do Tejo    | :                                       | :    | :    | :   | :    | :     |
| - Alentejo                 | :                                       | :    | :    | :   | :    | :     |
| - Algarve                  | :                                       | :    | :    | :   | :    | :     |
| Açores                     | :                                       | :    | :    | :   | :    | :     |
| Madeira                    | :                                       | :    | :    | :   | :    | :     |
| <b>United Kingdom</b>      | :                                       | :    | :    | <b>15 494</b>                               | :    | :     |
| - North                    | :                                       | :    | :    | :   | :    | 127   |
| - Cumbria                  | :                                       | :    | :    | :   | :    | 111   |
| - Yorkshire and Humberside | :                                       | :    | :    | :   | :    | 190   |
| - East Midlands            | :                                       | :    | :    | :   | :    | 248   |
| - East Anglia              | :                                       | :    | :    | :   | :    | 227   |
| - South East               | :                                       | :    | :    | :   | :    | 274   |
| - Thames and Chilterns     | :                                       | :    | :    | :   | :    | 151   |
| - Greater London           | :                                       | :    | :    | :   | :    | 120   |
| - Southern                 | :                                       | :    | :    | :   | :    | 156   |
| - South West               | :                                       | :    | :    | :   | :    | 340   |
| - West Midlands            | :                                       | :    | :    | :   | :    | 322   |
| - North West               | :                                       | :    | :    | :   | :    | 126   |
| Wales                      | :                                       | :    | :    | :   | :    | 2 392 |
| Scotland                   | :                                       | :    | :    | :   | :    | :     |
| Northern Ireland           | :                                       | :    | :    | :   | :    | 700   |
| England                    | :                                       | :    | :    | :   | :    | 70    |

**Personal empleado en los establecimientos de alojamiento  
y en otras actividades turísticas**

**Beschäftigung in den Behergungsbetrieben  
und in den sonstigen touristischen Gewerbebezweigen**



**Personal empleado en los establecimientos de alojamiento y en otras actividades turísticas**
**Beschäftigte in den Beherbergungsbetrieben und in den sonstigen touristischen Gewerbezeigen**

|   | 1981           | 1982 | 1983 | 1984 | 1985 | 1986           | 1987 |
|---|----------------|------|------|------|------|----------------|------|
| <b>Belgique - België</b>                        |                |      |      |      |      |                |      |
| <b>Autónomos / Selbständige</b>                 |                |      |      |      |      |                |      |
| Hoteles y establecimientos asimilados           |                |      |      |      |      | 1 255          |      |
| Establecimientos de alojamiento complementarios |                |      |      |      |      | 346            |      |
| Restaurantes y cafés-restaurantes               |                |      |      |      |      | 11 749         |      |
| Cafés y establecimientos de bebidas             |                |      |      |      |      | 31 188         |      |
| Agencias de viajes                              |                |      |      |      |      | 178            |      |
| Alquiler de coches sin conductor                |                |      |      |      |      | 128            |      |
| Bibliotecas, archivos públ., museos y similares |                |      |      |      |      | 20             |      |
| Oficinas de turismo (de carácter público)       |                |      |      |      |      |                |      |
| Puertos de recreo                               |                |      |      |      |      |                |      |
| Otros actividades turísticas                    |                |      |      |      |      |                |      |
| <b>Total</b>                                    | <b>46 241</b>  |      |      |      |      | <b>44 864</b>  |      |
| <b>Asalariados / Abhängig Beschäftigte</b>      |                |      |      |      |      |                |      |
| Hoteles und ähnliche Betriebe                   |                |      |      |      |      | 11 216         |      |
| Ergänzende Beherbergungsbetriebe                |                |      |      |      |      | 4 563          |      |
| Restaurants und Café-Restaurants                |                |      |      |      |      | 30 666         |      |
| Cafés und Schankwirtschaften                    |                |      |      |      |      | 12 402         |      |
| Reisebüros                                      |                |      |      |      |      | 3 149          |      |
| Autovermietung ohne Fahrer                      |                |      |      |      |      | 981            |      |
| Bibliotheken, öffentliche Archive, Museen usw.  |                |      |      |      |      | 7 359          |      |
| Touristen-Informationsbüros (öffentlich)        |                |      |      |      |      | 779            |      |
| Touristische Häfen                              |                |      |      |      |      |                |      |
| Sonstige touristische Gewerbezeige              |                |      |      |      |      |                |      |
| <b>Insgesamt</b>                                | <b>60 797</b>  |      |      |      |      | <b>71 115</b>  |      |
| <b>Total / Insgesamt</b>                        |                |      |      |      |      |                |      |
| Hoteles y establecimientos asimilados           |                |      |      |      |      | 12 471         |      |
| Establecimientos de alojamiento complementarios |                |      |      |      |      | 4 909          |      |
| Restaurantes y cafés-restaurantes               |                |      |      |      |      | 42 415         |      |
| Cafés y establecimientos de bebidas             |                |      |      |      |      | 43 590         |      |
| Agencias de viajes                              |                |      |      |      |      | 3 327          |      |
| Alquiler de coches sin conductor                |                |      |      |      |      | 1 109          |      |
| Bibliotecas, archivos públ., museos y similares |                |      |      |      |      | 7 379          |      |
| Oficinas de turismo (de carácter público)       |                |      |      |      |      | 779            |      |
| Puertos de recreo                               |                |      |      |      |      |                |      |
| Otros actividades turísticas                    |                |      |      |      |      |                |      |
| <b>Total</b>                                    | <b>107 038</b> |      |      |      |      | <b>115 979</b> |      |
| <b>Danmark</b>                                  |                |      |      |      |      |                |      |
| <b>Autónomos / Selbständige</b>                 |                |      |      |      |      |                |      |
| Hoteles und ähnliche Betriebe                   |                |      |      |      |      |                |      |
| Ergänzende Beherbergungsbetriebe                |                |      |      |      |      |                |      |
| Restaurants und Café-Restaurants                |                |      |      |      |      |                |      |
| Cafés und Schankwirtschaften                    |                |      |      |      |      |                |      |
| Reisebüros                                      |                |      |      |      |      |                |      |
| Autovermietung ohne Fahrer                      |                |      |      |      |      |                |      |
| Bibliotheken, öffentliche Archive, Museen usw.  |                |      |      |      |      |                |      |
| Touristen-Informationsbüros (öffentlich)        |                |      |      |      |      |                |      |
| Touristische Häfen                              |                |      |      |      |      |                |      |
| Sonstige touristische Gewerbezeige              |                |      |      |      |      |                |      |
| <b>Insgesamt</b>                                |                |      |      |      |      |                |      |
| <b>Asalariados / Abhängig Beschäftigte</b>      |                |      |      |      |      |                |      |
| Hoteles y establecimientos asimilados           |                |      |      |      |      |                |      |
| Establecimientos de alojamiento complementarios |                |      |      |      |      |                |      |
| Restaurantes y cafés-restaurantes               |                |      |      |      |      |                |      |
| Cafés y establecimientos de bebidas             |                |      |      |      |      |                |      |
| Agencias de viajes                              |                |      |      |      |      |                |      |
| Alquiler de coches sin conductor                |                |      |      |      |      |                |      |
| Bibliotecas, archivos públ., museos y similares |                |      |      |      |      |                |      |
| Oficinas de turismo (de carácter público)       |                |      |      |      |      |                |      |
| Puertos de recreo                               |                |      |      |      |      |                |      |
| Otros actividades turísticas                    |                |      |      |      |      |                |      |
| <b>Total</b>                                    |                |      |      |      |      |                |      |
| <b>Total / Insgesamt</b>                        |                |      |      |      |      |                |      |
| Hoteles und ähnliche Betriebe                   |                |      |      |      |      |                |      |
| Ergänzende Beherbergungsbetriebe                |                |      |      |      |      |                |      |
| Restaurants und Café-Restaurants                |                |      |      |      |      |                |      |
| Cafés und Schankwirtschaften                    |                |      |      |      |      |                |      |
| Reisebüros                                      |                |      |      |      |      |                |      |
| Autovermietung ohne Fahrer                      |                |      |      |      |      |                |      |
| Bibliotheken, öffentliche Archive, Museen usw.  |                |      |      |      |      |                |      |
| Touristen-Informationsbüros (öffentlich)        |                |      |      |      |      |                |      |
| Touristische Häfen                              |                |      |      |      |      |                |      |
| Sonstige touristische Gewerbezeige              |                |      |      |      |      |                |      |
| <b>Insgesamt</b>                                |                |      |      |      |      |                |      |

**Personal empleado en los establecimientos de alojamiento y en otras actividades turísticas**
**Beschäftigte in den Beherbergungsbetrieben und in den sonstigen touristischen Gewerbezeigen**

|   | 1981      | 1982      | 1983      | 1984      | 1985      | 1986      | 1987      |
|---|-----------|-----------|-----------|-----------|-----------|-----------|-----------|
| <b>BR Deutschland</b>                           |           |           |           |           |           |           |           |
| <b>Autónomos / Selbständige</b>                 |           |           |           |           |           |           |           |
| Hoteles y establecimientos asimilados           | :         | :         | :         | :         | :         | :         | :         |
| Establecimientos de alojamiento complementarios | :         | :         | :         | :         | :         | :         | :         |
| Restaurants y cafés-restaurants                 | :         | :         | :         | :         | :         | :         | :         |
| Cafés y establecimientos de bebidas             | :         | :         | :         | :         | :         | :         | :         |
| Agencias de viajes                              | :         | :         | :         | :         | :         | :         | :         |
| Alquiler de coches sin conductor                | :         | :         | :         | :         | :         | :         | :         |
| Bibliotecas, archivos públ., museos y similares | :         | :         | :         | :         | :         | :         | :         |
| Oficinas de turismo (de carácter público)       | :         | :         | :         | :         | :         | :         | :         |
| Puertos de recreo                               | :         | :         | :         | :         | :         | :         | :         |
| Otros actividades turísticas                    | :         | :         | :         | :         | :         | :         | :         |
| Total   | :         | :         | :         | :         | :         | :         | :         |
| <b>Asalariados / Abhängig Beschäftigte</b>      |           |           |           |           |           |           |           |
| Hotels und ähnliche Betriebe                    | :         | :         | :         | :         | :         | :         | :         |
| Ergänzende Beherbergungsbetriebe                | :         | :         | :         | :         | :         | :         | :         |
| Restaurants und Café-Restaurants                | :         | :         | :         | :         | :         | :         | :         |
| Cafés und Schankwirtschaften                    | :         | :         | :         | :         | :         | :         | :         |
| Reisebüros                                      | :         | :         | :         | :         | :         | :         | :         |
| Autovermietung ohne Fahrer                      | :         | :         | :         | :         | :         | :         | :         |
| Bibliotheken, öffentliche Archive, Museen usw.  | :         | :         | :         | :         | :         | :         | :         |
| Touristen-Informationsbüros (öffentlich)        | :         | :         | :         | :         | :         | :         | :         |
| Touristische Häfen                              | :         | :         | :         | :         | :         | :         | :         |
| Sonstige touristische Gewerbezeige              | :         | :         | :         | :         | :         | :         | :         |
| Insgesamt                                       | 3 688 929 | 3 618 919 | 3 542 352 | 3 528 270 | 3 557 548 | 3 535 266 | 3 589 769 |
| <b>Total / Insgesamt</b>                        |           |           |           |           |           |           |           |
| Hoteles y establecimientos asimilados           | :         | :         | :         | :         | :         | :         | :         |
| Establecimientos de alojamiento complementarios | :         | :         | :         | :         | :         | :         | :         |
| Restaurants y cafés-restaurants                 | :         | :         | :         | :         | :         | :         | :         |
| Cafés y establecimientos de bebidas             | :         | :         | :         | :         | :         | :         | :         |
| Agencias de viajes                              | :         | :         | :         | :         | :         | :         | :         |
| Alquiler de coches sin conductor                | :         | :         | :         | :         | :         | :         | :         |
| Bibliotecas, archivos públ., museos y similares | :         | :         | :         | :         | :         | :         | :         |
| Oficinas de turismo (de carácter público)       | :         | :         | :         | :         | :         | :         | :         |
| Puertos de recreo                               | :         | :         | :         | :         | :         | :         | :         |
| Otros actividades turísticas                    | :         | :         | :         | :         | :         | :         | :         |
| Total   | :         | :         | :         | :         | :         | :         | :         |
| <b>Ellas</b>                                    |           |           |           |           |           |           |           |
| <b>Autónomos / Selbständige</b>                 |           |           |           |           |           |           |           |
| Hotels und ähnliche Betriebe                    | :         | :         | :         | :         | :         | :         | :         |
| Ergänzende Beherbergungsbetriebe                | :         | :         | :         | :         | :         | :         | :         |
| Restaurants und Café-Restaurants                | :         | :         | :         | :         | :         | :         | :         |
| Cafés und Schankwirtschaften                    | :         | :         | :         | :         | :         | :         | :         |
| Reisebüros                                      | :         | :         | :         | :         | :         | :         | :         |
| Autovermietung ohne Fahrer                      | :         | :         | :         | :         | :         | :         | :         |
| Bibliotheken, öffentliche Archive, Museen usw.  | :         | :         | :         | :         | :         | :         | :         |
| Touristen-Informationsbüros (öffentlich)        | :         | :         | :         | :         | :         | :         | :         |
| Touristische Häfen                              | :         | :         | :         | :         | :         | :         | :         |
| Sonstige touristische Gewerbezeige              | :         | :         | :         | :         | :         | :         | :         |
| Insgesamt                                       | :         | :         | :         | :         | :         | :         | :         |
| <b>Asalariados / Abhängig Beschäftigte</b>      |           |           |           |           |           |           |           |
| Hoteles y establecimientos asimilados           | :         | :         | :         | :         | :         | :         | :         |
| Establecimientos de alojamiento complementarios | :         | :         | :         | :         | :         | :         | :         |
| Restaurants y cafés-restaurants                 | :         | :         | :         | :         | :         | :         | :         |
| Cafés y establecimientos de bebidas             | :         | :         | :         | :         | :         | :         | :         |
| Agencias de viajes                              | :         | :         | :         | :         | :         | :         | :         |
| Alquiler de coches sin conductor                | :         | :         | :         | :         | :         | :         | :         |
| Bibliotecas, archivos públ., museos y similares | :         | :         | :         | :         | :         | :         | :         |
| Oficinas de turismo (de carácter público)       | :         | :         | :         | :         | :         | :         | :         |
| Puertos de recreo                               | :         | :         | :         | :         | :         | :         | :         |
| Otros actividades turísticas                    | :         | :         | :         | :         | :         | :         | :         |
| Total   | :         | :         | :         | :         | :         | :         | :         |
| <b>Total / Insgesamt</b>                        |           |           |           |           |           |           |           |
| Hotels und ähnliche Betriebe                    | :         | :         | :         | :         | :         | :         | :         |
| Ergänzende Beherbergungsbetriebe                | :         | :         | :         | :         | :         | :         | :         |
| Restaurants und Café-Restaurants                | :         | :         | :         | :         | :         | :         | :         |
| Cafés und Schankwirtschaften                    | :         | :         | :         | :         | :         | :         | :         |
| Reisebüros                                      | :         | :         | :         | :         | :         | :         | :         |
| Autovermietung ohne Fahrer                      | :         | :         | :         | :         | :         | :         | :         |
| Bibliotheken, öffentliche Archive, Museen usw.  | :         | :         | :         | :         | :         | :         | :         |
| Touristen-Informationsbüros (öffentlich)        | :         | :         | :         | :         | :         | :         | :         |
| Touristische Häfen                              | :         | :         | :         | :         | :         | :         | :         |
| Sonstige touristische Gewerbezeige              | :         | :         | :         | :         | :         | :         | :         |
| Insgesamt                                       | :         | :         | :         | :         | :         | :         | :         |



## VI.1.1

## Personal empleado en los establecimientos de alojamiento y en otras actividades turísticas

## Beschäftigte in den Beherbergungsbetrieben und in den sonstigen touristischen Gewerbezeigen

|   | 1981    | 1982 | 1983 | 1984 | 1985 | 1986    | 1987 |
|---|---------|------|------|------|------|---------|------|
| <b>España</b>                                   |         |      |      |      |      |         |      |
| <b>Autónomos / Selbständige</b>                 |         |      |      |      |      |         |      |
| Hoteles y establecimientos asimilados           | :       | :    | :    | :    | :    | :       | :    |
| Establecimientos de alojamiento complementarios | :       | :    | :    | :    | :    | :       | :    |
| Restaurantes y cafés-restaurantes               | :       | :    | :    | :    | :    | :       | :    |
| Cafés y establecimientos de bebidas             | :       | :    | :    | :    | :    | :       | :    |
| Agencias de viajes                              | :       | :    | :    | :    | :    | :       | :    |
| Alquiler de coches sin conductor                | :       | :    | :    | :    | :    | :       | :    |
| Bibliotecas, archivos públ., museos y similares | :       | :    | :    | :    | :    | :       | :    |
| Oficinas de turismo (de carácter público)       | :       | :    | :    | :    | :    | :       | :    |
| Puertos de recreo                               | :       | :    | :    | :    | :    | :       | :    |
| Otros actividades turísticas                    | :       | :    | :    | :    | :    | :       | :    |
| Total   | :       | :    | :    | :    | :    | :       | :    |
| <b>Asalariados / Abhängig Beschäftigte</b>      |         |      |      |      |      |         |      |
| Hotels und ähnliche Betriebe                    | :       | :    | :    | :    | :    | 94 880  | :    |
| Ergänzende Beherbergungsbetriebe                | :       | :    | :    | :    | :    | :       | :    |
| Restaurants und Café-Restaurants                | :       | :    | :    | :    | :    | 174 940 | :    |
| Cafés und Schankwirtschaften                    | :       | :    | :    | :    | :    | :       | :    |
| Reisebüros                                      | :       | :    | :    | :    | :    | :       | :    |
| Autovermietung ohne Fahrer                      | :       | :    | :    | :    | :    | :       | :    |
| Bibliotheken, öffentliche Archive, Museen usw.  | :       | :    | :    | :    | :    | :       | :    |
| Touristen-Informationsbüros (öffentlich)        | :       | :    | :    | :    | :    | :       | :    |
| Touristische Häfen                              | :       | :    | :    | :    | :    | :       | :    |
| Sonstige touristische Gewerbezeige              | :       | :    | :    | :    | :    | :       | :    |
| Insgesamt                                       | :       | :    | :    | :    | :    | :       | :    |
| <b>Total / Insgesamt</b>                        |         |      |      |      |      |         |      |
| Hoteles y establecimientos asimilados           | :       | :    | :    | :    | :    | 109 260 | :    |
| Establecimientos de alojamiento complementarios | :       | :    | :    | :    | :    | :       | :    |
| Restaurantes y cafés-restaurantes               | :       | :    | :    | :    | :    | 411 880 | :    |
| Cafés y establecimientos de bebidas             | :       | :    | :    | :    | :    | :       | :    |
| Agencias de viajes                              | :       | :    | :    | :    | :    | 21 400  | :    |
| Alquiler de coches sin conductor                | :       | :    | :    | :    | :    | :       | :    |
| Bibliotecas, archivos públ., museos y similares | :       | :    | :    | :    | :    | :       | :    |
| Oficinas de turismo (de carácter público)       | :       | :    | :    | :    | :    | :       | :    |
| Puertos de recreo                               | :       | :    | :    | :    | :    | :       | :    |
| Otros actividades turísticas                    | :       | :    | :    | :    | :    | :       | :    |
| Total   | :       | :    | :    | :    | :    | :       | :    |
| <b>France</b>                                   |         |      |      |      |      |         |      |
| <b>Autónomos / Selbständige</b>                 |         |      |      |      |      |         |      |
| Hotels und ähnliche Betriebe                    | :       | :    | :    | :    | :    | :       | :    |
| Ergänzende Beherbergungsbetriebe                | :       | :    | :    | :    | :    | :       | :    |
| Restaurants und Café-Restaurants                | :       | :    | :    | :    | :    | :       | :    |
| Cafés und Schankwirtschaften                    | :       | :    | :    | :    | :    | :       | :    |
| Reisebüros                                      | :       | :    | :    | :    | :    | :       | :    |
| Autovermietung ohne Fahrer                      | :       | :    | :    | :    | :    | :       | :    |
| Bibliotheken, öffentliche Archive, Museen usw.  | :       | :    | :    | :    | :    | :       | :    |
| Touristen-Informationsbüros (öffentlich)        | :       | :    | :    | :    | :    | :       | :    |
| Touristische Häfen                              | :       | :    | :    | :    | :    | :       | :    |
| Sonstige touristische Gewerbezeige              | :       | :    | :    | :    | :    | :       | :    |
| Insgesamt                                       | :       | :    | :    | :    | :    | :       | :    |
| <b>Asalariados / Abhängig Beschäftigte</b>      |         |      |      |      |      |         |      |
| Hoteles y establecimientos asimilados           | :       | :    | :    | :    | :    | 128 591 | :    |
| Establecimientos de alojamiento complementarios | :       | :    | :    | :    | :    | 38 182  | :    |
| Restaurantes y cafés-restaurantes               | :       | :    | :    | :    | :    | 172 628 | :    |
| Cafés y establecimientos de bebidas             | :       | :    | :    | :    | :    | 53 753  | :    |
| Agencias de viajes                              | :       | :    | :    | :    | :    | 20 504  | :    |
| Alquiler de coches sin conductor                | :       | :    | :    | :    | :    | :       | :    |
| Bibliotecas, archivos públ., museos y similares | :       | :    | :    | :    | :    | :       | :    |
| Oficinas de turismo (de carácter público)       | :       | :    | :    | :    | :    | 4 435   | :    |
| Puertos de recreo                               | :       | :    | :    | :    | :    | :       | :    |
| Otros actividades turísticas                    | :       | :    | :    | :    | :    | 24 357  | :    |
| Total   | 382 580 | :    | :    | :    | :    | 442 450 | :    |
| <b>Total / Insgesamt</b>                        |         |      |      |      |      |         |      |
| Hotels und ähnliche Betriebe                    | :       | :    | :    | :    | :    | :       | :    |
| Ergänzende Beherbergungsbetriebe                | :       | :    | :    | :    | :    | :       | :    |
| Restaurants und Café-Restaurants                | :       | :    | :    | :    | :    | :       | :    |
| Cafés und Schankwirtschaften                    | :       | :    | :    | :    | :    | :       | :    |
| Reisebüros                                      | :       | :    | :    | :    | :    | :       | :    |
| Autovermietung ohne Fahrer                      | :       | :    | :    | :    | :    | :       | :    |
| Bibliotheken, öffentliche Archive, Museen usw.  | :       | :    | :    | :    | :    | :       | :    |
| Touristen-Informationsbüros (öffentlich)        | :       | :    | :    | :    | :    | :       | :    |
| Touristische Häfen                              | :       | :    | :    | :    | :    | :       | :    |
| Sonstige touristische Gewerbezeige              | :       | :    | :    | :    | :    | :       | :    |
| Insgesamt                                       | :       | :    | :    | :    | :    | :       | :    |

**Personal empleado en los establecimientos de alojamiento y en otras actividades turísticas**
**Beschäftigte in den Beherbergungsbetrieben und in den sonstigen touristischen Gewerbebezügen**

|   | 1981    | 1982 | 1983 | 1984 | 1985 | 1986      | 1987 |
|---|---------|------|------|------|------|-----------|------|
| <b>Ireland</b>                                  |         |      |      |      |      |           |      |
| <b>Autónomos / Selbständige</b>                 |         |      |      |      |      |           |      |
| Hoteles y establecimientos asimilados           | :       | :    | :    | :    | :    | :         | :    |
| Establecimientos de alojamiento complementarios | :       | :    | :    | :    | :    | :         | :    |
| Restaurantes y cafés-restaurantes               | :       | :    | :    | :    | :    | :         | :    |
| Cafés y establecimientos de bebidas             | :       | :    | :    | :    | :    | :         | :    |
| Agencias de viajes                              | :       | :    | :    | :    | :    | :         | :    |
| Alquiler de coches sin conductor                | :       | :    | :    | :    | :    | :         | :    |
| Bibliotecas, archivos públ., museos y similares | :       | :    | :    | :    | :    | :         | :    |
| Oficinas de turismo (de carácter público)       | :       | :    | :    | :    | :    | :         | :    |
| Puertos de recreo                               | :       | :    | :    | :    | :    | :         | :    |
| Otros actividades turísticas                    | :       | :    | :    | :    | :    | :         | :    |
| Total   | :       | :    | :    | :    | :    | :         | :    |
| <b>Asalariados / Abhängig Beschäftigte</b>      |         |      |      |      |      |           |      |
| Hotels und ähnliche Betriebe                    | :       | :    | :    | :    | :    | :         | :    |
| Ergänzende Beherbergungsbetriebe                | :       | :    | :    | :    | :    | :         | :    |
| Restaurants und Café-Restaurants                | :       | :    | :    | :    | :    | :         | :    |
| Cafés und Schankwirtschaften                    | :       | :    | :    | :    | :    | :         | :    |
| Reisebüros                                      | :       | :    | :    | :    | :    | :         | :    |
| Autovermietung ohne Fahrer                      | :       | :    | :    | :    | :    | :         | :    |
| Bibliotheken, öffentliche Archive, Museen usw.  | :       | :    | :    | :    | :    | :         | :    |
| Touristen-Informationsbüros (öffentlich)        | :       | :    | :    | :    | :    | :         | :    |
| Touristische Häfen                              | :       | :    | :    | :    | :    | :         | :    |
| Sonstige touristische Gewerbebezüge             | :       | :    | :    | :    | :    | :         | :    |
| Insgesamt                                       | :       | :    | :    | :    | :    | :         | :    |
| <b>Total / Ingesamt</b>                         |         |      |      |      |      |           |      |
| Hoteles y establecimientos asimilados           | :       | :    | :    | :    | :    | :         | :    |
| Establecimientos de alojamiento complementarios | :       | :    | :    | :    | :    | :         | :    |
| Restaurantes y cafés-restaurantes               | :       | :    | :    | :    | :    | :         | :    |
| Cafés y establecimientos de bebidas             | :       | :    | :    | :    | :    | :         | :    |
| Agencias de viajes                              | :       | :    | :    | :    | :    | :         | :    |
| Alquiler de coches sin conductor                | :       | :    | :    | :    | :    | :         | :    |
| Bibliotecas, archivos públ., museos y similares | :       | :    | :    | :    | :    | :         | :    |
| Oficinas de turismo (de carácter público)       | :       | :    | :    | :    | :    | :         | :    |
| Puertos de recreo                               | :       | :    | :    | :    | :    | :         | :    |
| Otros actividades turísticas                    | :       | :    | :    | :    | :    | :         | :    |
| Total   | :       | :    | :    | :    | :    | :         | :    |
| <b>Italia</b>                                   |         |      |      |      |      |           |      |
| <b>Autónomos / Selbständige</b>                 |         |      |      |      |      |           |      |
| Hotels und ähnliche Betriebe                    | 124 600 | :    | :    | :    | :    | 134 500   | :    |
| Ergänzende Beherbergungsbetriebe                | 36 700  | :    | :    | :    | :    | 46 100    | :    |
| Restaurants und Café-Restaurants                | 89 900  | :    | :    | :    | :    | 97 300    | :    |
| Cafés und Schankwirtschaften                    | 136 900 | :    | :    | :    | :    | 150 800   | :    |
| Reisebüros                                      | 5 900   | :    | :    | :    | :    | 7 100     | :    |
| Autovermietung ohne Fahrer                      | 1 800   | :    | :    | :    | :    | 2 000     | :    |
| Bibliotheken, öffentliche Archive, Museen usw.  | 600     | :    | :    | :    | :    | 700       | :    |
| Touristen-Informationsbüros (öffentlich)        | :       | :    | :    | :    | :    | :         | :    |
| Touristische Häfen                              | :       | :    | :    | :    | :    | :         | :    |
| Sonstige touristische Gewerbebezüge             | 5 000   | :    | :    | :    | :    | 5 400     | :    |
| Insgesamt                                       | 401 400 | :    | :    | :    | :    | 443 900   | :    |
| <b>Asalariados / Abhängig Beschäftigte</b>      |         |      |      |      |      |           |      |
| Hoteles y establecimientos asimilados           | 182 000 | :    | :    | :    | :    | 195 700   | :    |
| Establecimientos de alojamiento complementarios | 7 700   | :    | :    | :    | :    | 9 400     | :    |
| Restaurantes y cafés-restaurantes               | 190 600 | :    | :    | :    | :    | 205 600   | :    |
| Cafés y establecimientos de bebidas             | 114 600 | :    | :    | :    | :    | 125 600   | :    |
| Agencias de viajes                              | 10 400  | :    | :    | :    | :    | 12 700    | :    |
| Alquiler de coches sin conductor                | 2 600   | :    | :    | :    | :    | 2 800     | :    |
| Bibliotecas, archivos públ., museos y similares | 24 300  | :    | :    | :    | :    | 28 100    | :    |
| Oficinas de turismo (de carácter público)       | 9 700   | :    | :    | :    | :    | 9 800     | :    |
| Puertos de recreo                               | :       | :    | :    | :    | :    | :         | :    |
| Otros actividades turísticas                    | 5 000   | :    | :    | :    | :    | 5 500     | :    |
| Total   | 546 900 | :    | :    | :    | :    | 595 200   | :    |
| <b>Total / Ingesamt</b>                         |         |      |      |      |      |           |      |
| Hotels und ähnliche Betriebe                    | 306 600 | :    | :    | :    | :    | 330 200   | :    |
| Ergänzende Beherbergungsbetriebe                | 44 400  | :    | :    | :    | :    | 55 500    | :    |
| Restaurants und Café-Restaurants                | 280 500 | :    | :    | :    | :    | 302 900   | :    |
| Cafés und Schankwirtschaften                    | 251 500 | :    | :    | :    | :    | 276 400   | :    |
| Reisebüros                                      | 16 300  | :    | :    | :    | :    | 19 800    | :    |
| Autovermietung ohne Fahrer                      | 4 400   | :    | :    | :    | :    | 4 800     | :    |
| Bibliotheken, öffentliche Archive, Museen usw.  | 24 900  | :    | :    | :    | :    | 28 800    | :    |
| Touristen-Informationsbüros (öffentlich)        | 9 700   | :    | :    | :    | :    | 9 800     | :    |
| Touristische Häfen                              | :       | :    | :    | :    | :    | :         | :    |
| Sonstige touristische Gewerbebezüge             | 10 000  | :    | :    | :    | :    | 10 900    | :    |
| Insgesamt                                       | 948 300 | :    | :    | :    | :    | 1 039 100 | :    |

## VI.1.1

## Personal empleado en los establecimientos de alojamiento y en otras actividades turísticas

## Beschäftigte in den Beherbergungsbetrieben und in den sonstigen touristischen Gewerbebezügen

|   | 1981   | 1982 | 1983 | 1984   | 1985   | 1986    | 1987 |
|---|--------|------|------|--------|--------|---------|------|
| <b>Luxembourg</b>                               |        |      |      |        |        |         |      |
| <b>Autónomos / Selbständige</b>                 |        |      |      |        |        |         |      |
| Hoteles y establecimientos asimilados           | :      | :    | :    | :      | :      | :       | :    |
| Establecimientos de alojamiento complementarios | :      | :    | :    | :      | :      | :       | :    |
| Restaurantes y cafés-restaurantes               | :      | :    | :    | :      | :      | :       | :    |
| Cafés y establecimientos de bebidas             | :      | :    | :    | :      | :      | :       | :    |
| Agencias de viajes                              | :      | :    | :    | :      | :      | :       | :    |
| Alquiler de coches sin conductor                | :      | :    | :    | :      | :      | :       | :    |
| Bibliotecas, archivos públ., museos y similares | :      | :    | :    | :      | :      | :       | :    |
| Oficinas de turismo (de carácter público)       | :      | :    | :    | :      | :      | :       | :    |
| Puertos de recreo                               | :      | :    | :    | :      | :      | :       | :    |
| Otros actividades turísticas                    | :      | :    | :    | :      | :      | :       | :    |
| Total   | 3 240  | :    | :    | :      | :      | :       | :    |
| <b>Asalariados / Abhängig Beschäftigte</b>      |        |      |      |        |        |         |      |
| Hotels und ähnliche Betriebe                    | :      | :    | :    | :      | :      | :       | :    |
| Ergänzende Beherbergungsbetriebe                | :      | :    | :    | :      | :      | :       | :    |
| Restaurants und Café-Restaurants                | :      | :    | :    | :      | :      | :       | :    |
| Cafés und Schankwirtschaften                    | :      | :    | :    | :      | :      | :       | :    |
| Reisebüros                                      | :      | :    | :    | :      | :      | :       | :    |
| Autovermietung ohne Fahrer                      | :      | :    | :    | :      | :      | :       | :    |
| Bibliotheken, öffentliche Archive, Museen usw.  | :      | :    | :    | :      | :      | :       | :    |
| Touristen-Informationsbüros (öffentlich)        | :      | :    | :    | :      | :      | :       | :    |
| Touristische Häfen                              | :      | :    | :    | :      | :      | :       | :    |
| Sonstige touristische Gewerbebezüge             | :      | :    | :    | :      | :      | :       | :    |
| Insgesamt                                       | 4 460  | :    | :    | :      | :      | :       | :    |
| <b>Total / Insgesamt</b>                        |        |      |      |        |        |         |      |
| Hoteles y establecimientos asimilados           | :      | :    | :    | :      | :      | :       | :    |
| Establecimientos de alojamiento complementarios | :      | :    | :    | :      | :      | :       | :    |
| Restaurantes y cafés-restaurantes               | :      | :    | :    | :      | :      | :       | :    |
| Cafés y establecimientos de bebidas             | :      | :    | :    | :      | :      | :       | :    |
| Agencias de viajes                              | :      | :    | :    | :      | :      | :       | :    |
| Alquiler de coches sin conductor                | :      | :    | :    | :      | :      | :       | :    |
| Bibliotecas, archivos públ., museos y similares | :      | :    | :    | :      | :      | :       | :    |
| Oficinas de turismo (de carácter público)       | :      | :    | :    | :      | :      | :       | :    |
| Puertos de recreo                               | :      | :    | :    | :      | :      | :       | :    |
| Otros actividades turísticas                    | :      | :    | :    | :      | :      | :       | :    |
| Total   | 7 700  | :    | :    | :      | :      | :       | :    |
| <b>Nederland</b>                                |        |      |      |        |        |         |      |
| <b>Autónomos / Selbständige</b>                 |        |      |      |        |        |         |      |
| Hotels und ähnliche Betriebe                    | :      | :    | :    | :      | :      | :       | :    |
| Ergänzende Beherbergungsbetriebe                | :      | :    | :    | :      | :      | :       | :    |
| Restaurants und Café-Restaurants                | :      | :    | :    | :      | :      | :       | :    |
| Cafés und Schankwirtschaften                    | :      | :    | :    | :      | :      | :       | :    |
| Reisebüros                                      | :      | :    | :    | :      | :      | :       | :    |
| Autovermietung ohne Fahrer                      | :      | :    | :    | :      | :      | :       | :    |
| Bibliotheken, öffentliche Archive, Museen usw.  | :      | :    | :    | :      | :      | :       | :    |
| Touristen-Informationsbüros (öffentlich)        | :      | :    | :    | :      | :      | :       | :    |
| Touristische Häfen                              | :      | :    | :    | :      | :      | :       | :    |
| Sonstige touristische Gewerbebezüge             | :      | :    | :    | :      | :      | :       | :    |
| Insgesamt                                       | :      | :    | :    | :      | :      | :       | :    |
| <b>Asalariados / Abhängig Beschäftigte</b>      |        |      |      |        |        |         |      |
| Hoteles y establecimientos asimilados           | :      | :    | :    | 17 650 | 17 930 | 20 570  | :    |
| Establecimientos de alojamiento complementarios | :      | :    | :    | 4 980  | 4 790  | 5 280   | :    |
| Restaurantes y cafés-restaurantes               | :      | :    | :    | 31 850 | 35 660 | 36 620  | :    |
| Cafés y establecimientos de bebidas             | :      | :    | :    | 13 670 | 13 750 | 14 150  | :    |
| Agencias de viajes                              | :      | :    | :    | 5 500  | 5 200  | 6 030   | :    |
| Alquiler de coches sin conductor                | :      | :    | :    | 1 900  | 2 080  | 2 230   | :    |
| Bibliotecas, archivos públ., museos y similares | :      | :    | :    | 16 740 | 16 840 | 16 680  | :    |
| Oficinas de turismo (de carácter público)       | :      | :    | :    | :      | :      | :       | :    |
| Puertos de recreo                               | :      | :    | :    | :      | :      | :       | :    |
| Otros actividades turísticas                    | :      | :    | :    | :      | :      | :       | :    |
| Total   | 75 570 | :    | :    | 92 290 | 95 600 | 101 640 | :    |
| <b>Total / Insgesamt</b>                        |        |      |      |        |        |         |      |
| Hotels und ähnliche Betriebe                    | :      | :    | :    | :      | :      | :       | :    |
| Ergänzende Beherbergungsbetriebe                | :      | :    | :    | :      | :      | :       | :    |
| Restaurants und Café-Restaurants                | :      | :    | :    | :      | :      | :       | :    |
| Cafés und Schankwirtschaften                    | :      | :    | :    | :      | :      | :       | :    |
| Reisebüros                                      | :      | :    | :    | :      | :      | :       | :    |
| Autovermietung ohne Fahrer                      | :      | :    | :    | :      | :      | :       | :    |
| Bibliotheken, öffentliche Archive, Museen usw.  | :      | :    | :    | :      | :      | :       | :    |
| Touristen-Informationsbüros (öffentlich)        | :      | :    | :    | :      | :      | :       | :    |
| Touristische Häfen                              | :      | :    | :    | :      | :      | :       | :    |
| Sonstige touristische Gewerbebezüge             | :      | :    | :    | :      | :      | :       | :    |
| Insgesamt                                       | :      | :    | :    | :      | :      | :       | :    |

## VI.1.1

## Personal empleado en los establecimientos de alojamiento y en otras actividades turísticas

## Beschäftigte in den Beherbergungsbetrieben und in den sonstigen touristischen Gewerbebezügen

|   | 1981   | 1982   | 1983   | 1984   | 1985    | 1986      | 1987      |
|---|--------|--------|--------|--------|---------|-----------|-----------|
| <b>Portugal</b>                                 |        |        |        |        |         |           |           |
| <b>Autónomos / Selbständige</b>                 |        |        |        |        |         |           |           |
| Hoteles y establecimientos asimilados           | :      | :      | :      | :      | :       | :         | :         |
| Establecimientos de alojamiento complementarios | :      | :      | :      | :      | :       | :         | :         |
| Restaurantes y cafés-restaurantes               | :      | :      | :      | :      | :       | :         | :         |
| Cafés y establecimientos de bebidas             | :      | :      | :      | :      | :       | :         | :         |
| Agencias de viajes                              | :      | :      | :      | :      | :       | :         | :         |
| Alquiler de coches sin conductor                | :      | :      | :      | :      | :       | :         | :         |
| Bibliotecas, archivos públ., museos y similares | :      | :      | :      | :      | :       | :         | :         |
| Oficinas de turismo (de carácter público)       | :      | :      | :      | :      | :       | :         | :         |
| Puertos de recreo                               | :      | :      | :      | :      | :       | :         | :         |
| Otros actividades turísticas                    | :      | :      | :      | :      | :       | :         | :         |
| Total   | :      | :      | :      | :      | :       | :         | :         |
| <b>Asalariados / Abhängig Beschäftigte</b>      |        |        |        |        |         |           |           |
| Hotels und ähnliche Betriebe                    | :      | :      | :      | :      | :       | :         | :         |
| Ergänzende Beherbergungsbetriebe                | :      | :      | :      | :      | :       | :         | :         |
| Restaurants und Café-Restaurants                | :      | :      | :      | :      | :       | :         | :         |
| Cafés und Schankwirtschaften                    | :      | :      | :      | :      | :       | :         | :         |
| Reisebüros                                      | :      | :      | :      | :      | :       | :         | :         |
| Autovermietung ohne Fahrer                      | :      | :      | :      | :      | :       | :         | :         |
| Bibliotheken, öffentliche Archive, Museen usw.  | :      | :      | :      | :      | :       | :         | :         |
| Touristen-Informationsbüros (öffentlich)        | :      | :      | :      | :      | :       | :         | :         |
| Touristische Häfen                              | :      | :      | :      | :      | :       | :         | :         |
| Sonstige touristische Gewerbebezüge             | :      | :      | :      | :      | :       | :         | :         |
| Insgesamt                                       | :      | :      | :      | :      | :       | :         | :         |
| <b>Total / Insgesamt</b>                        |        |        |        |        |         |           |           |
| Hoteles y establecimientos asimilados           | :      | :      | :      | :      | :       | 33 856    | 35 006    |
| Establecimientos de alojamiento complementarios | :      | :      | :      | :      | :       | 2 126     | 3 491     |
| Restaurantes y cafés-restaurantes               | :      | :      | :      | :      | :       | :         | :         |
| Cafés y establecimientos de bebidas             | :      | :      | :      | :      | :       | :         | :         |
| Agencias de viajes                              | :      | :      | :      | :      | :       | :         | :         |
| Alquiler de coches sin conductor                | :      | :      | :      | :      | :       | :         | :         |
| Bibliotecas, archivos públ., museos y similares | :      | :      | :      | :      | :       | :         | :         |
| Oficinas de turismo (de carácter público)       | :      | :      | :      | :      | :       | :         | :         |
| Puertos de recreo                               | :      | :      | :      | :      | :       | :         | :         |
| Otros actividades turísticas                    | :      | :      | :      | :      | :       | :         | :         |
| Total   | 34 912 | 35 199 | 34 297 | 34 702 | 34 467  | 35 982    | 38 497    |
| <b>United Kingdom</b>                           |        |        |        |        |         |           |           |
| <b>Autónomos / Selbständige</b>                 |        |        |        |        |         |           |           |
| Hotels und ähnliche Betriebe                    | :      | :      | :      | :      | :       | :         | :         |
| Ergänzende Beherbergungsbetriebe                | :      | :      | :      | :      | :       | :         | :         |
| Restaurants und Café-Restaurants                | :      | :      | :      | :      | :       | :         | :         |
| Cafés und Schankwirtschaften                    | :      | :      | :      | :      | :       | :         | :         |
| Reisebüros                                      | :      | :      | :      | :      | :       | :         | :         |
| Autovermietung ohne Fahrer                      | :      | :      | :      | :      | :       | :         | :         |
| Bibliotheken, öffentliche Archive, Museen usw.  | :      | :      | :      | :      | :       | :         | :         |
| Touristen-Informationsbüros (öffentlich)        | :      | :      | :      | :      | :       | :         | :         |
| Touristische Häfen                              | :      | :      | :      | :      | :       | :         | :         |
| Sonstige touristische Gewerbebezüge             | :      | :      | :      | :      | :       | :         | :         |
| Insgesamt                                       | :      | :      | :      | :      | :       | :         | :         |
| <b>Asalariados / Abhängig Beschäftigte</b>      |        |        |        |        |         |           |           |
| Hoteles y establecimientos asimilados           | :      | :      | :      | :      | :       | 268 800   | 277 200   |
| Establecimientos de alojamiento complementarios | :      | :      | :      | :      | :       | :         | :         |
| Restaurantes y cafés-restaurantes               | :      | :      | :      | :      | :       | 640 200   | 663 600   |
| Cafés y establecimientos de bebidas             | :      | :      | :      | :      | :       | :         | :         |
| Agencias de viajes                              | :      | :      | :      | :      | :       | :         | :         |
| Alquiler de coches sin conductor                | :      | :      | :      | :      | :       | :         | :         |
| Bibliotecas, archivos públ., museos y similares | :      | :      | :      | :      | :       | 361 500   | 371 800   |
| Oficinas de turismo (de carácter público)       | :      | :      | :      | :      | :       | :         | :         |
| Puertos de recreo                               | :      | :      | :      | :      | :       | :         | :         |
| Otros actividades turísticas                    | :      | :      | :      | :      | :       | :         | :         |
| Total   | :      | :      | :      | :      | 907 500 | 1 041 800 | 1 075 600 |
| <b>Total / Insgesamt</b>                        |        |        |        |        |         |           |           |
| Hotels und ähnliche Betriebe                    | :      | :      | :      | :      | :       | :         | :         |
| Ergänzende Beherbergungsbetriebe                | :      | :      | :      | :      | :       | :         | :         |
| Restaurants und Café-Restaurants                | :      | :      | :      | :      | :       | :         | :         |
| Cafés und Schankwirtschaften                    | :      | :      | :      | :      | :       | :         | :         |
| Reisebüros                                      | :      | :      | :      | :      | :       | :         | :         |
| Autovermietung ohne Fahrer                      | :      | :      | :      | :      | :       | :         | :         |
| Bibliotheken, öffentliche Archive, Museen usw.  | :      | :      | :      | :      | :       | :         | :         |
| Touristen-Informationsbüros (öffentlich)        | :      | :      | :      | :      | :       | :         | :         |
| Touristische Häfen                              | :      | :      | :      | :      | :       | :         | :         |
| Sonstige touristische Gewerbebezüge             | :      | :      | :      | :      | :       | :         | :         |
| Insgesamt                                       | :      | :      | :      | :      | :       | :         | :         |

## VI.1.2

## Personal empleado en los establecimientos de alojamiento y en otras actividades turísticas

## Beschäftigte in den Beherbergungsbetrieben und in den sonstigen touristischen Gewerbebezügen

Number / Nombre

|                           | Autónomos<br>Selbständige |               |      | Asalariados<br>Abhängig Beschäftigte |                  |                  | Total<br>Insgesamt |                |      |
|---------------------------|---------------------------|---------------|------|--------------------------------------|------------------|------------------|--------------------|----------------|------|
|                           | 1981                      | 1986          | 1987 | 1981                                 | 1986             | 1987             | 1981               | 1986           | 1987 |
| <b>Belgique - België</b>  | <b>46 241</b>             | <b>44 864</b> | :    | <b>60 797</b>                        | <b>71 115</b>    | :                | <b>107 038</b>     | <b>115 979</b> | :    |
| - Antwerpen               | 6 806                     | :             | :    | 8 549                                | :                | :                | 15 355             | :              | :    |
| - Brabant                 | 9 661                     | :             | :    | 21 204                               | :                | :                | 30 865             | :              | :    |
| - Hainaut                 | 5 864                     | :             | :    | 4 617                                | :                | :                | 10 481             | :              | :    |
| - Liège                   | 4 084                     | :             | :    | 5 574                                | :                | :                | 9 658              | :              | :    |
| - Limbourg                | 3 533                     | :             | :    | 1 978                                | :                | :                | 5 511              | :              | :    |
| - Luxembourg              | 1 274                     | :             | :    | 1 466                                | :                | :                | 2 740              | :              | :    |
| - Namur                   | 1 943                     | :             | :    | 2 132                                | :                | :                | 4 075              | :              | :    |
| - Oost-Vlaanderen         | 6 656                     | :             | :    | 4 557                                | :                | :                | 11 213             | :              | :    |
| - West-Vlaanderen         | 6 420                     | :             | :    | 10 720                               | :                | :                | 17 140             | :              | :    |
| <b>Danmark</b>            | :                         | :             | :    | :                                    | :                | :                | :                  | :              | :    |
| - Copenhagen Region       | :                         | :             | :    | :                                    | :                | :                | :                  | :              | :    |
| - West Zealand County     | :                         | :             | :    | :                                    | :                | :                | :                  | :              | :    |
| - Storstrom County        | :                         | :             | :    | :                                    | :                | :                | :                  | :              | :    |
| - Bornholm County         | :                         | :             | :    | :                                    | :                | :                | :                  | :              | :    |
| - Funen County            | :                         | :             | :    | :                                    | :                | :                | :                  | :              | :    |
| - Jutland                 | :                         | :             | :    | :                                    | :                | :                | :                  | :              | :    |
| <b>BR Deutschland</b>     | :                         | :             | :    | <b>3 688 929</b>                     | <b>3 535 266</b> | <b>3 589 769</b> | :                  | :              | :    |
| - Schleswig-Holstein      | :                         | :             | :    | 153 471                              | 146 241          | 148 816          | :                  | :              | :    |
| - Hamburg                 | :                         | :             | :    | 174 382                              | 155 794          | 156 588          | :                  | :              | :    |
| - Niedersachsen           | :                         | :             | :    | 401 673                              | 367 617          | 369 866          | :                  | :              | :    |
| - Bremen                  | :                         | :             | :    | 63 647                               | 55 356           | 55 530           | :                  | :              | :    |
| - Nordrhein-Westfalen     | :                         | :             | :    | 975 626                              | 918 560          | 932 962          | :                  | :              | :    |
| - Hessen                  | :                         | :             | :    | 350 729                              | 345 066          | 351 385          | :                  | :              | :    |
| - Rheinland-Pfalz         | :                         | :             | :    | 193 752                              | 186 330          | 188 725          | :                  | :              | :    |
| - Baden-Württemberg       | :                         | :             | :    | 526 770                              | 526 863          | 538 988          | :                  | :              | :    |
| - Bayern                  | :                         | :             | :    | 663 836                              | 662 870          | 676 194          | :                  | :              | :    |
| - Saarland                | :                         | :             | :    | 58 309                               | 54 216           | 53 746           | :                  | :              | :    |
| - Berlin (West)           | :                         | :             | :    | 126 734                              | 116 353          | 116 969          | :                  | :              | :    |
| <b>Ellas</b>              | :                         | :             | :    | :                                    | :                | :                | :                  | :              | :    |
| - Eastern Macedonia       | :                         | :             | :    | :                                    | :                | :                | :                  | :              | :    |
| - Central Macedonia       | :                         | :             | :    | :                                    | :                | :                | :                  | :              | :    |
| - Western Macedonia       | :                         | :             | :    | :                                    | :                | :                | :                  | :              | :    |
| - Ipirus                  | :                         | :             | :    | :                                    | :                | :                | :                  | :              | :    |
| - Thessaly                | :                         | :             | :    | :                                    | :                | :                | :                  | :              | :    |
| - Ionian Islands          | :                         | :             | :    | :                                    | :                | :                | :                  | :              | :    |
| - Western Greece          | :                         | :             | :    | :                                    | :                | :                | :                  | :              | :    |
| - Central Greece          | :                         | :             | :    | :                                    | :                | :                | :                  | :              | :    |
| - Attica                  | :                         | :             | :    | :                                    | :                | :                | :                  | :              | :    |
| - Peloponnesos            | :                         | :             | :    | :                                    | :                | :                | :                  | :              | :    |
| - Northern Aegean Islands | :                         | :             | :    | :                                    | :                | :                | :                  | :              | :    |
| - Southern Aegean Islands | :                         | :             | :    | :                                    | :                | :                | :                  | :              | :    |
| - Crete                   | :                         | :             | :    | :                                    | :                | :                | :                  | :              | :    |
| <b>España</b>             | :                         | :             | :    | :                                    | :                | :                | :                  | :              | :    |
| <b>Noroeste</b>           | :                         | :             | :    | :                                    | :                | :                | :                  | :              | :    |
| - Galicia                 | :                         | :             | :    | :                                    | :                | :                | :                  | :              | :    |
| - Asturias                | :                         | :             | :    | :                                    | :                | :                | :                  | :              | :    |
| - Cantabria               | :                         | :             | :    | :                                    | :                | :                | :                  | :              | :    |
| <b>Noreste</b>            | :                         | :             | :    | :                                    | :                | :                | :                  | :              | :    |
| - Pais Vasco              | :                         | :             | :    | :                                    | :                | :                | :                  | :              | :    |
| - Navarra                 | :                         | :             | :    | :                                    | :                | :                | :                  | :              | :    |
| - La Rioja                | :                         | :             | :    | :                                    | :                | :                | :                  | :              | :    |
| - Aragón                  | :                         | :             | :    | :                                    | :                | :                | :                  | :              | :    |
| - Madrid                  | :                         | :             | :    | :                                    | :                | :                | :                  | :              | :    |
| <b>Centro</b>             | :                         | :             | :    | :                                    | :                | :                | :                  | :              | :    |
| - Castilla-León           | :                         | :             | :    | :                                    | :                | :                | :                  | :              | :    |
| - Castilla-La Mancha      | :                         | :             | :    | :                                    | :                | :                | :                  | :              | :    |
| - Extremadura             | :                         | :             | :    | :                                    | :                | :                | :                  | :              | :    |
| <b>Este</b>               | :                         | :             | :    | :                                    | :                | :                | :                  | :              | :    |
| - Cataluña                | :                         | :             | :    | :                                    | :                | :                | :                  | :              | :    |
| - Comunidad Valenciana    | :                         | :             | :    | :                                    | :                | :                | :                  | :              | :    |
| - Baleares                | :                         | :             | :    | :                                    | :                | :                | :                  | :              | :    |
| <b>Sur</b>                | :                         | :             | :    | :                                    | :                | :                | :                  | :              | :    |
| - Andalucía               | :                         | :             | :    | :                                    | :                | :                | :                  | :              | :    |
| - Murcia                  | :                         | :             | :    | :                                    | :                | :                | :                  | :              | :    |
| - Ceuta y Melilla         | :                         | :             | :    | :                                    | :                | :                | :                  | :              | :    |
| <b>Canarias</b>           | :                         | :             | :    | :                                    | :                | :                | :                  | :              | :    |

## VI.1.2

## Personal empleado en los establecimientos de alojamiento y en otras actividades turísticas

## Beschäftigte in den Beherbergungsbetrieben und in den sonstigen touristischen Gewerbebezügen

|                          | Number / Nombre           |                |      |                                      |                |      |                |                  |      |
|--------------------------|---------------------------|----------------|------|--------------------------------------|----------------|------|----------------|------------------|------|
|                          | Autónomos<br>Selbständige |                |      | Asalariados<br>Abhängig Beschäftigte |                |      | Total          |                  |      |
|                          | 1981                      | 1986           | 1987 | 1981                                 | 1986           | 1987 | 1981           | 1986             | 1987 |
| <b>France</b>            | :                         | :              | :    | <b>382 580</b>                       | <b>439 244</b> | :    | :              | :                | :    |
| - Ile de France          | :                         | :              | :    | 119 440                              | 138 947        | :    | :              | :                | :    |
| - Champagne-Ardennes     | :                         | :              | :    | 6 388                                | 6 921          | :    | :              | :                | :    |
| - Picardie               | :                         | :              | :    | 6 468                                | 5 749          | :    | :              | :                | :    |
| - Haute Normandie        | :                         | :              | :    | 8 643                                | 9 441          | :    | :              | :                | :    |
| - Centre                 | :                         | :              | :    | 11 831                               | 13 376         | :    | :              | :                | :    |
| - Basse Normandie        | :                         | :              | :    | 6 815                                | 8 148          | :    | :              | :                | :    |
| - Bourgogne              | :                         | :              | :    | 8 989                                | 10 041         | :    | :              | :                | :    |
| - Nord-Pas-de-Calais     | :                         | :              | :    | 15 941                               | 18 319         | :    | :              | :                | :    |
| - Lorraine               | :                         | :              | :    | 10 941                               | 11 436         | :    | :              | :                | :    |
| - Alsace                 | :                         | :              | :    | 13 080                               | 15 098         | :    | :              | :                | :    |
| - Franche-Comté          | :                         | :              | :    | 5 398                                | 5 966          | :    | :              | :                | :    |
| - Pays de la Loire       | :                         | :              | :    | 13 438                               | 14 768         | :    | :              | :                | :    |
| - Bretagne               | :                         | :              | :    | 16 313                               | 18 539         | :    | :              | :                | :    |
| - Poitou-Charentes       | :                         | :              | :    | 6 836                                | 7 795          | :    | :              | :                | :    |
| - Aquitaine              | :                         | :              | :    | 14 547                               | 17 524         | :    | :              | :                | :    |
| - Midi-Pyrénées          | :                         | :              | :    | 11 310                               | 13 630         | :    | :              | :                | :    |
| - Limousin               | :                         | :              | :    | 2 992                                | 3 473          | :    | :              | :                | :    |
| - Rhône-Alpes            | :                         | :              | :    | 43 792                               | 52 384         | :    | :              | :                | :    |
| - Auvergne               | :                         | :              | :    | 7 190                                | 7 794          | :    | :              | :                | :    |
| - Languedoc-Roussillon   | :                         | :              | :    | 10 483                               | 12 528         | :    | :              | :                | :    |
| - Provence - Côte d'Azur | :                         | :              | :    | 40 243                               | 45 561         | :    | :              | :                | :    |
| - Corse                  | :                         | :              | :    | 1 502                                | 1 806          | :    | :              | :                | :    |
| <b>Ireland</b>           | :                         | :              | :    | :                                    | :              | :    | :              | :                | :    |
| - Dublin                 | :                         | :              | :    | :                                    | :              | :    | :              | :                | :    |
| - East                   | :                         | :              | :    | :                                    | :              | :    | :              | :                | :    |
| - South East             | :                         | :              | :    | :                                    | :              | :    | :              | :                | :    |
| - South                  | :                         | :              | :    | :                                    | :              | :    | :              | :                | :    |
| - Midwest                | :                         | :              | :    | :                                    | :              | :    | :              | :                | :    |
| - West                   | :                         | :              | :    | :                                    | :              | :    | :              | :                | :    |
| - North West             | :                         | :              | :    | :                                    | :              | :    | :              | :                | :    |
| - Midlands               | :                         | :              | :    | :                                    | :              | :    | :              | :                | :    |
| <b>Italia</b>            | <b>401 400</b>            | <b>443 900</b> | :    | <b>546 900</b>                       | <b>595 200</b> | :    | <b>948 300</b> | <b>1 039 100</b> | :    |
| Nord Ovest               | :                         | :              | :    | :                                    | :              | :    | :              | :                | :    |
| - Piemonte               | :                         | :              | :    | :                                    | :              | :    | :              | :                | :    |
| - Valle d'Aosta          | :                         | :              | :    | :                                    | :              | :    | :              | :                | :    |
| - Liguria                | :                         | :              | :    | :                                    | :              | :    | :              | :                | :    |
| Lombardia                | :                         | :              | :    | :                                    | :              | :    | :              | :                | :    |
| Nord Est                 | :                         | :              | :    | :                                    | :              | :    | :              | :                | :    |
| - Trentino-Alto Adige    | :                         | :              | :    | :                                    | :              | :    | :              | :                | :    |
| - Veneto                 | :                         | :              | :    | :                                    | :              | :    | :              | :                | :    |
| - Friuli-Venezia Giulia  | :                         | :              | :    | :                                    | :              | :    | :              | :                | :    |
| Emilia-Romagna           | :                         | :              | :    | :                                    | :              | :    | :              | :                | :    |
| Centro                   | :                         | :              | :    | :                                    | :              | :    | :              | :                | :    |
| - Toscana                | :                         | :              | :    | :                                    | :              | :    | :              | :                | :    |
| - Umbria                 | :                         | :              | :    | :                                    | :              | :    | :              | :                | :    |
| - Marche                 | :                         | :              | :    | :                                    | :              | :    | :              | :                | :    |
| Lazio                    | :                         | :              | :    | :                                    | :              | :    | :              | :                | :    |
| Campania                 | :                         | :              | :    | :                                    | :              | :    | :              | :                | :    |
| Abruzzi-Molise           | :                         | :              | :    | :                                    | :              | :    | :              | :                | :    |
| - Abruzzi                | :                         | :              | :    | :                                    | :              | :    | :              | :                | :    |
| - Molise                 | :                         | :              | :    | :                                    | :              | :    | :              | :                | :    |
| Sud                      | :                         | :              | :    | :                                    | :              | :    | :              | :                | :    |
| - Puglia                 | :                         | :              | :    | :                                    | :              | :    | :              | :                | :    |
| - Basilicata             | :                         | :              | :    | :                                    | :              | :    | :              | :                | :    |
| - Calabria               | :                         | :              | :    | :                                    | :              | :    | :              | :                | :    |
| Sicilia                  | :                         | :              | :    | :                                    | :              | :    | :              | :                | :    |
| Sardegna                 | :                         | :              | :    | :                                    | :              | :    | :              | :                | :    |
| <b>Luxembourg</b>        | <b>3 240</b>              | :              | :    | <b>4 460</b>                         | :              | :    | <b>7 700</b>   | :                | :    |
| - Centre                 | :                         | :              | :    | :                                    | :              | :    | :              | :                | :    |
| - Ardennes               | :                         | :              | :    | :                                    | :              | :    | :              | :                | :    |
| - Mullerthal             | :                         | :              | :    | :                                    | :              | :    | :              | :                | :    |
| - Moselle                | :                         | :              | :    | :                                    | :              | :    | :              | :                | :    |
| - Sud                    | :                         | :              | :    | :                                    | :              | :    | :              | :                | :    |

## VI.1.2

## Personal empleado en los establecimientos de alojamiento y en otras actividades turísticas

## Beschäftigte in den Beherbergungsbetrieben und in den sonstigen touristischen Gewerbebezügen

Number / Nombre

|                            | Autónomos<br>Selbständige |      |      | Asalariados<br>Abhängig Beschäftigte |                  |                  | Total         |               |               |
|----------------------------|---------------------------|------|------|--------------------------------------|------------------|------------------|---------------|---------------|---------------|
|                            | 1981                      | 1986 | 1987 | 1981                                 | 1986             | 1987             | 1981          | 1986          | 1987          |
| <b>Nederland</b>           | :                         | :    | :    | <b>75 570</b>                        | <b>101 640</b>   | :                | :             | :             | :             |
| - Groningen                | :                         | :    | :    | 1 720                                | 2 680            | :                | :             | :             | :             |
| - Friesland                | :                         | :    | :    | 2 530                                | 1 640            | :                | :             | :             | :             |
| - Drenthe                  | :                         | :    | :    | 1 560                                | 3 020            | :                | :             | :             | :             |
| - Overijssel               | :                         | :    | :    | 4 820                                | 5 880            | :                | :             | :             | :             |
| - Gelderland               | :                         | :    | :    | 8 470                                | 13 310           | :                | :             | :             | :             |
| - Utrecht                  | :                         | :    | :    | 5 240                                | 5 800            | :                | :             | :             | :             |
| - Noord-Holland            | :                         | :    | :    | 19 700                               | 24 400           | :                | :             | :             | :             |
| - Zuid-Holland             | :                         | :    | :    | 15 640                               | 19 840           | :                | :             | :             | :             |
| - Zeeland                  | :                         | :    | :    | 1 810                                | 2 340            | :                | :             | :             | :             |
| - Noord-Brabant            | :                         | :    | :    | 9 260                                | 13 920           | :                | :             | :             | :             |
| - Limburg                  | :                         | :    | :    | 4 820                                | 8 040            | :                | :             | :             | :             |
| - Flevoland                | :                         | :    | :    | :                                    | 770              | :                | :             | :             | :             |
| <b>Portugal</b>            | :                         | :    | :    | :                                    | :                | :                | <b>34 912</b> | <b>35 982</b> | <b>38 497</b> |
| Norte do Continente        | :                         | :    | :    | :                                    | :                | :                | 29 779        | 30 784        | 33 362        |
| - Norte                    | :                         | :    | :    | :                                    | :                | :                | :             | :             | 5 211         |
| - Centro                   | :                         | :    | :    | :                                    | :                | :                | :             | :             | 3 565         |
| - Lisboa e Vale do Tejo    | :                         | :    | :    | :                                    | :                | :                | :             | :             | 11 510        |
| - Alentejo                 | :                         | :    | :    | :                                    | :                | :                | :             | :             | 1 161         |
| - Algarve                  | :                         | :    | :    | :                                    | :                | :                | 9 875         | 10 974        | 11 915        |
| Açores                     | :                         | :    | :    | :                                    | :                | :                | 604           | 723           | 757           |
| Madeira                    | :                         | :    | :    | :                                    | :                | :                | 4 529         | 4 475         | 4 378         |
| <b>United Kingdom</b>      | :                         | :    | :    | <b>907 500</b>                       | <b>1 041 800</b> | <b>1 075 600</b> | :             | :             | :             |
| - North                    | :                         | :    | :    | 56 200                               | 55 400           | 55 700           | :             | :             | :             |
| - Cumbria                  | :                         | :    | :    | :                                    | :                | :                | :             | :             | :             |
| - Yorkshire and Humberside | :                         | :    | :    | 77 300                               | 103 300          | 109 600          | :             | :             | :             |
| - East Midlands            | :                         | :    | :    | 50 000                               | 59 100           | 62 500           | :             | :             | :             |
| - East Anglia              | :                         | :    | :    | 25 000                               | 30 700           | 32 500           | :             | :             | :             |
| - South East               | :                         | :    | :    | 286 600                              | 338 500          | 180 500          | :             | :             | :             |
| - Thames and Chilterns     | :                         | :    | :    | :                                    | :                | :                | :             | :             | :             |
| - Greater London           | :                         | :    | :    | :                                    | :                | 166 200          | :             | :             | :             |
| - Southern                 | :                         | :    | :    | :                                    | :                | :                | :             | :             | :             |
| - South West               | :                         | :    | :    | 90 400                               | 92 600           | 92 100           | :             | :             | :             |
| - West Midlands            | :                         | :    | :    | 76 500                               | 86 800           | 88 700           | :             | :             | :             |
| - North West               | :                         | :    | :    | 99 400                               | 126 100          | 134 800          | :             | :             | :             |
| Wales                      | :                         | :    | :    | :                                    | :                | 922 600          | :             | :             | :             |
| Scotland                   | :                         | :    | :    | 42 500                               | 44 200           | 45 400           | :             | :             | :             |
| Northern Ireland           | :                         | :    | :    | 103 600                              | 105 200          | 107 600          | :             | :             | :             |
| England                    | :                         | :    | :    | :                                    | :                | :                | :             | :             | :             |

## VI.2.1

### Empleo por sector de actividad económica

### Anzahl der Beschäftigten nach Wirtschaftsbereichen

1 000

|   | 1980     | 1981     | 1982     | 1983     | 1984     | 1985     | 1986     | 1987     |
|---|----------|----------|----------|----------|----------|----------|----------|----------|
| <b>Belgique - België</b>  |          |          |          |          |          |          |          |          |
| Agricultura   | 112.0    | 109.3    | 106.8    | 106.1    | 106.1    | 105.0    | 103.2    | :        |
| Industria   | 1 276.8  | 1 199.3  | 1 144.7  | 1 106.1  | 1 083.1  | 1 069.2  | 1 058.0  | :        |
| Comercio  | 702.4    | 695.0    | 691.4    | 688.1    | 696.7    | 702.6    | 713.0    | :        |
| Establecimientos de alojamiento<br>y otras actividades turísticas | :        | :        | :        | :        | :        | :        | :        | :        |
| Transportes y comunicaciones                                      | 277.6    | 276.7    | 274.7    | 267.3    | 263.4    | 262.5    | 260.5    | :        |
| Créditos y seguros  | 252.2    | 252.0    | 252.5    | 264.0    | 271.1    | 289.5    | 301.5    | :        |
| Servicios diversos  | 598.3    | 602.4    | 602.3    | 604.7    | 622.1    | 644.2    | 667.0    | :        |
| Administración pública  | 577.9    | 586.9    | 600.0    | 597.4    | 592.3    | 589.2    | 595.1    | :        |
| Total   | 3 797.1  | 3 721.6  | 3 672.3  | 3 633.6  | 3 634.7  | 3 662.3  | 3 698.0  | :        |
| <b>Danmark *</b>  |          |          |          |          |          |          |          |          |
| Landwirtschaft  | :        | :        | :        | :        | :        | :        | :        | :        |
| Industrie   | :        | :        | :        | :        | :        | :        | :        | :        |
| Handel  | :        | :        | :        | :        | :        | :        | :        | :        |
| Beherbergungsbetriebe und sonstige<br>touristische Gewerbezweige  | :        | :        | :        | :        | :        | :        | :        | :        |
| Verkehr und Nachrichtenübermittlung                               | :        | :        | :        | :        | :        | :        | :        | :        |
| Kredite und Versicherungen  | :        | :        | :        | :        | :        | :        | :        | :        |
| Anderer Dienstleistungen  | :        | :        | :        | :        | :        | :        | :        | :        |
| Öffentliche Verwaltung  | :        | :        | :        | :        | :        | :        | :        | :        |
| Insgesamt   | :        | :        | :        | :        | :        | :        | :        | :        |
| <b>BR Deutschland</b>   |          |          |          |          |          |          |          |          |
| Agricultura   | 244.0    | 242.0    | 243.0    | 247.0    | 252.0    | 252.0    | 249.0    | 245.0    |
| Industria   | 331.0    | 353.0    | 322.0    | 316.0    | 312.0    | 310.0    | 312.0    | 311.0    |
| Comercio  | 8 427.0  | 8 193.0  | 7 916.0  | 7 599.0  | 7 529.0  | 7 609.0  | 7 721.0  | 7 717.0  |
| Establecimientos de alojamiento<br>y otras actividades turísticas | 236.0    | 236.0    | 247.0    | 243.0    | 238.0    | 236.0    | 237.0    | 235.0    |
| Transportes y comunicaciones                                      | 1 766.0  | 1 740.0  | 1 642.0  | 1 606.0  | 1 605.0  | 1 528.0  | 1 493.0  | 1 476.0  |
| Créditos y seguros  | 3 070.0  | 3 059.0  | 2 986.0  | 2 930.0  | 2 958.0  | 2 960.0  | 2 950.0  | 2 979.0  |
| Servicios diversos  | 1 453.0  | 1 453.0  | 1 444.0  | 1 423.0  | 1 414.0  | 1 422.0  | 1 435.0  | 1 449.0  |
| Administración pública  | 1 288.0  | 1 327.0  | 1 338.0  | 1 353.0  | 1 373.0  | 1 399.0  | 1 431.0  | 1 467.0  |
| Total   | 5 663.0  | 5 731.0  | 5 766.0  | 5 802.0  | 5 892.0  | 6 028.0  | 6 161.0  | 6 297.0  |
| <b>Ellas *</b>  |          |          |          |          |          |          |          |          |
| Landwirtschaft  | :        | 972.1    | :        | :        | :        | :        | :        | :        |
| Industrie   | :        | 664.3    | :        | :        | :        | :        | :        | :        |
| Handel  | :        | 433.9    | :        | :        | :        | :        | :        | :        |
| Beherbergungsbetriebe und sonstige<br>touristische Gewerbezweige  | :        | :        | :        | :        | :        | :        | :        | :        |
| Verkehr und Nachrichtenübermittlung                               | :        | 266.5    | :        | :        | :        | :        | :        | :        |
| Kredite und Versicherungen  | :        | 126.7    | :        | :        | :        | :        | :        | :        |
| Anderer Dienstleistungen  | :        | 906.6    | :        | :        | :        | :        | :        | :        |
| Öffentliche Verwaltung  | :        | :        | :        | :        | :        | :        | 120.4    | :        |
| Insgesamt   | :        | 3 370.2  | :        | :        | :        | :        | :        | :        |
| <b>España</b>   |          |          |          |          |          |          |          |          |
| Agricultura   | 2 204.1  | 2 084.6  | 2 040.6  | 2 046.2  | 1 964.8  | 1 925.7  | 1 740.6  | 1 721.8  |
| Industria   | 4 147.3  | 2 978.2  | 2 815.8  | 2 750.1  | 2 681.3  | 2 589.0  | 2 631.9  | 3 672.9  |
| Comercio  | 1 751.7  | 1 730.5  | 1 708.2  | 1 684.0  | 1 620.1  | 1 629.6  | 1 732.6  | 1 876.8  |
| Establecimientos de alojamiento<br>y otras actividades turísticas | 451.3    | 463.7    | 482.2    | 469.3    | 487.7    | 493.0    | 521.2    | 579.4    |
| Transportes y comunicaciones                                      | 664.6    | 646.6    | 648.8    | 619.1    | 606.3    | 611.9    | 627.5    | 636.4    |
| Créditos y seguros  | 396.6    | 398.5    | 421.6    | 432.1    | 422.8    | 443.8    | 489.9    | 535.2    |
| Servicios diversos  | 1 433.4  | 1 410.3  | 1 483.1  | 1 556.5  | 1 571.6  | 1 554.6  | 1 646.6  | 1 736.4  |
| Administración pública  | 453.1    | 495.8    | 509.4    | 497.1    | 504.5    | 553.1    | 603.3    | 607.7    |
| Total   | 11 502.1 | 11 171.6 | 11 061.1 | 10 984.1 | 10 668.2 | 10 570.7 | 10 820.5 | 11 368.9 |
| <b>France</b>   |          |          |          |          |          |          |          |          |
| Landwirtschaft  | 1 881.8  | 1 818.1  | 1 758.4  | 1 696.7  | 1 644.6  | 1 597.3  | 1 552.8  | :        |
| Industrie   | 7 495.8  | 7 290.7  | 7 191.4  | 7 012.8  | 6 773.0  | 6 555.2  | 6 422.6  | :        |
| Handel  | 2 644.9  | 2 650.8  | 2 671.2  | 2 676.4  | 2 647.8  | 2 622.3  | 2 632.1  | :        |
| Beherbergungsbetriebe und sonstige<br>touristische Gewerbezweige  | 582.1    | 597.8    | 616.9    | 633.5    | 642.8    | 648.9    | 661.3    | :        |
| Verkehr und Nachrichtenübermittlung                               | 1 182.4  | 1 191.9  | 1 216.3  | 1 234.4  | 1 241.0  | 1 237.1  | 1 238.0  | :        |
| Kredite und Versicherungen  | 557.5    | 565.4    | 576.6    | 588.7    | 595.8    | 598.4    | 600.5    | :        |
| Anderer Dienstleistungen  | 2 714.4  | 2 736.9  | 2 744.2  | 2 734.0  | 2 754.2  | 2 796.3  | 2 875.7  | :        |
| Öffentliche Verwaltung  | 4 788.2  | 4 864.6  | 4 976.6  | 5 091.1  | 5 168.2  | 5 325.4  | 5 456.9  | :        |
| Insgesamt   | 21 847.1 | 21 716.2 | 21 751.6 | 21 667.6 | 21 467.0 | 21 380.9 | 21 439.7 | :        |



## VI.2.1

## Empleo por sector de actividad económica

## Anzahl der Beschäftigten nach Wirtschaftsbereichen

1 000

|   | 1980     | 1981     | 1982     | 1983     | 1984     | 1985     | 1986     | 1986     |
|---|----------|----------|----------|----------|----------|----------|----------|----------|
| <b>Ireland</b>  |          |          |          |          |          |          |          |          |
| Agricultura   | 209.0    | 196.0    | 193.0    | 189.0    | 181.0    | 171.0    | 168.0    | :        |
| Industria   | 243.0    | 237.0    | 233.0    | 220.0    | 211.0    | 205.0    | 206.0    | :        |
| Comercio  | 202.0    | 207.0    | 209.0    | 211.0    | 210.0    | 210.0    | 212.0    | :        |
| Establecimientos de alojamiento<br>y otras actividades turísticas | :        | :        | :        | :        | :        | :        | :        | :        |
| Transportes y comunicaciones                                      | 70.0     | 70.0     | 70.0     | 70.0     | 69.0     | 68.0     | 65.0     | :        |
| Créditos y seguros  | :        | :        | :        | :        | :        | :        | :        | :        |
| Servicios diversos  | :        | :        | :        | :        | :        | :        | :        | :        |
| Administración pública  | 56.0     | 57.0     | 60.0     | 59.0     | 58.0     | 56.0     | 58.0     | :        |
| Total   | 1 247.0  | 1 272.0  | 1 293.0  | 1 307.0  | 1 307.0  | 1 305.0  | 1 302.0  | :        |
| <b>Italia</b>   |          |          |          |          |          |          |          |          |
| Landwirtschaft  | 2 993.7  | 2 845.1  | 2 683.3  | 2 747.9  | 2 677.4  | 2 594.9  | 2 570.7  | 2 524.4  |
| Industria   | 7 917.6  | 7 733.4  | 7 582.8  | 7 338.6  | 7 045.1  | 6 958.5  | 6 915.9  | 6 784.2  |
| Handel  | 3 299.9  | 3 389.5  | 3 519.8  | 3 624.9  | 3 775.5  | 3 878.5  | 3 911.7  | 3 992.8  |
| Beherbergungsbetriebe und sonstige<br>touristische Gewerbebezüge  | 925.5    | 948.3    | 972.6    | 975.7    | 992.4    | 1 020.8  | 1 039.1  | 944.7    |
| Verkehr und Nachrichtenübermittlung                               | 1 236.5  | 1 272.4  | 1 295.8  | 1 329.1  | 1 335.5  | 1 344.8  | 1 366.5  | 1 378.6  |
| Kredite und Versicherungen  | 349.9    | 359.6    | 367.3    | 373.9    | 383.5    | 388.9    | 399.3    | 400.7    |
| Andere Dienstleistungen   | 1 701.8  | 1 787.8  | 1 958.6  | 2 038.6  | 2 298.8  | 2 550.9  | 2 685.0  | 2 687.5  |
| Öffentliche Verwaltung  | 3 637.1  | 3 723.9  | 3 801.8  | 3 863.3  | 3 954.8  | 4 037.7  | 4 073.8  | 4 113.6  |
| Insgesamt   | 22 062.0 | 22 060.0 | 22 182.0 | 22 292.0 | 22 463.0 | 22 775.0 | 22 962.0 | 22 895.3 |
| <b>Luxembourg</b>   |          |          |          |          |          |          |          |          |
| Agricultura   | 8.0      | 7.0      | 7.0      | 7.0      | 7.0      | 6.0      | 6.0      | :        |
| Industria   | 59.0     | 58.0     | 57.0     | 55.0     | 54.0     | 53.0     | 54.0     | :        |
| Comercio  | 26.0     | 26.0     | 26.0     | 26.0     | 26.0     | 26.0     | 26.0     | :        |
| Establecimientos de alojamiento<br>y otras actividades turísticas | 7.0      | 7.0      | 7.0      | 7.0      | 7.0      | 8.0      | 7.0      | :        |
| Transportes y comunicaciones                                      | 10.0     | 10.0     | 10.0     | 10.0     | 10.0     | 10.0     | 10.0     | :        |
| Créditos y seguros  | 8.0      | 8.0      | 9.0      | 9.0      | 10.0     | 10.0     | 11.0     | :        |
| Servicios diversos  | 20.0     | 21.0     | 22.0     | 23.0     | 24.0     | 26.0     | 29.0     | :        |
| Administración pública  | 17.0     | 17.0     | 17.0     | 17.0     | 17.0     | 17.0     | 18.0     | :        |
| Total   | 158.0    | 158.0    | 158.0    | 157.0    | 158.0    | 160.0    | 165.0    | :        |
| <b>Nederland *</b>  |          |          |          |          |          |          |          |          |
| Landwirtschaft  | :        | :        | :        | :        | :        | :        | :        | :        |
| Industria   | :        | :        | :        | :        | :        | :        | :        | :        |
| Handel  | :        | :        | :        | :        | :        | :        | :        | :        |
| Beherbergungsbetriebe und sonstige<br>touristische Gewerbebezüge  | :        | :        | :        | :        | :        | :        | :        | :        |
| Verkehr und Nachrichtenübermittlung                               | :        | :        | :        | :        | :        | :        | :        | :        |
| Kredite und Versicherungen  | :        | :        | :        | :        | :        | :        | :        | :        |
| Andere Dienstleistungen   | :        | :        | :        | :        | :        | :        | :        | :        |
| Öffentliche Verwaltung  | :        | :        | :        | :        | :        | :        | :        | :        |
| Insgesamt   | :        | :        | :        | :        | :        | :        | :        | :        |
| <b>Portugal</b>   |          |          |          |          |          |          |          |          |
| Agricultura   | 1 084.0  | 1 041.0  | 994.0    | 974.0    | 969.0    | 967.0    | 884.0    | :        |
| Industria   | 1 009.0  | 1 017.0  | 1 022.0  | 1 064.0  | 1 008.0  | 1 018.0  | 1 014.0  | :        |
| Comercio  | 456.0    | 500.0    | 480.0    | 428.0    | 446.0    | 449.0    | 463.0    | :        |
| Establecimientos de alojamiento<br>y otras actividades turísticas | 29.0     | 34.0     | 35.0     | 111.0    | 108.0    | 114.0    | 130.0    | :        |
| Transportes y comunicaciones                                      | 161.0    | 156.0    | 162.0    | 177.0    | 168.0    | 176.0    | 173.0    | :        |
| Créditos y seguros  | 71.0     | 82.0     | 94.0     | 114.0    | 122.0    | 117.0    | 126.0    | :        |
| Servicios diversos  | 486.0    | 501.0    | 519.0    | 598.0    | 612.0    | 595.0    | 622.0    | :        |
| Administración pública  | 204.0    | 213.0    | 200.0    | 277.0    | 281.0    | 278.0    | 278.0    | :        |
| Total   | 3 500.0  | 3 544.0  | 3 506.0  | 3 743.0  | 3 714.0  | 3 716.0  | 3 690.0  | :        |
| <b>United Kingdom</b>   |          |          |          |          |          |          |          |          |
| Landwirtschaft  | 352.0    | 343.0    | 338.0    | 330.0    | 320.0    | 321.0    | 310.0    | 300.0    |
| Industria   | 8 723.0  | 7 900.0  | 7 460.0  | 7 072.0  | 6 919.0  | 6 834.0  | 6 635.0  | 6 550.0  |
| Handel  | 3 385.0  | 3 271.0  | 3 222.0  | 3 207.0  | 3 295.0  | 3 346.0  | 3 389.0  | 3 428.0  |
| Beherbergungsbetriebe und sonstige<br>touristische Gewerbebezüge  | 1 183.0  | 1 152.0  | 1 172.0  | 1 143.0  | 1 202.0  | 1 291.0  | 1 318.0  | 1 356.0  |
| Verkehr und Nachrichtenübermittlung                               | 1 464.0  | 1 404.0  | 1 360.0  | 1 326.0  | 1 321.0  | 1 327.0  | 1 323.0  | 1 335.0  |
| Kredite und Versicherungen  | 1 669.0  | 1 712.0  | 1 771.0  | 1 848.0  | 1 941.0  | 2 055.0  | 2 175.0  | 2 306.0  |
| Andere Dienstleistungen   | 4 066.0  | 4 030.0  | 4 050.0  | 4 093.0  | 4 196.0  | 4 279.0  | 4 396.0  | 4 514.0  |
| Öffentliche Verwaltung  | 1 616.0  | 1 571.0  | 1 541.0  | 1 553.0  | 1 548.0  | 1 558.0  | 1 561.0  | 1 587.0  |
| Insgesamt   | 22 458.0 | 21 386.0 | 20 916.0 | 20 572.0 | 20 741.0 | 21 011.0 | 21 105.0 | 21 376.0 |

\* Source: EUROSTAT BDS



Llegadas de visitantes a las fronteras

Ankünfte von nicht-inländischen Besuchern  
an den Aussengrenzen



Llegadas de visitantes a las fronteras  
- por país de residenciaAnkünfte von Besuchern an den Grenzen  
- nach Land des Wohnsitzes

## Belgique - België

|                                  | 1980             | 1981             | 1982             | 1983             | 1984             | 1985             | 1986             | 1987                        |
|----------------------------------|------------------|------------------|------------------|------------------|------------------|------------------|------------------|-----------------------------|
| <b>Puertos principales</b>       |                  |                  |                  |                  |                  |                  |                  |                             |
|                                  |                  |                  |                  |                  |                  |                  |                  | <b>Wichtigste Seehäfen</b>  |
| Belgique - België                | :                | :                | :                | :                | :                | :                | :                | :                           |
| Danmark                          | :                | :                | :                | :                | :                | :                | :                | :                           |
| BR Deutschland                   | :                | :                | :                | :                | :                | :                | :                | :                           |
| Ellas                            | :                | :                | :                | :                | :                | :                | :                | :                           |
| España                           | :                | :                | :                | :                | :                | :                | :                | :                           |
| France                           | :                | :                | :                | :                | :                | :                | :                | :                           |
| Irland                           | :                | :                | :                | :                | :                | :                | :                | :                           |
| Italia                           | :                | :                | :                | :                | :                | :                | :                | :                           |
| Luxembourg                       | :                | :                | :                | :                | :                | :                | :                | :                           |
| Nederland                        | :                | :                | :                | :                | :                | :                | :                | :                           |
| Portugal                         | :                | :                | :                | :                | :                | :                | :                | :                           |
| United Kingdom                   | :                | :                | :                | :                | :                | :                | :                | :                           |
| - EUR 12                         | :                | :                | :                | :                | :                | :                | :                | :                           |
| - Estados Unidos                 | :                | :                | :                | :                | :                | :                | :                | :                           |
| - Japón                          | :                | :                | :                | :                | :                | :                | :                | :                           |
| - Canadá                         | :                | :                | :                | :                | :                | :                | :                | :                           |
| - Turquía                        | :                | :                | :                | :                | :                | :                | :                | :                           |
| - Australia/Nueva Zelanda        | :                | :                | :                | :                | :                | :                | :                | :                           |
| - Otros países OCDE              | :                | :                | :                | :                | :                | :                | :                | :                           |
| de los cuales: Austria           | :                | :                | :                | :                | :                | :                | :                | :                           |
| Finlandia                        | :                | :                | :                | :                | :                | :                | :                | :                           |
| Islandia                         | :                | :                | :                | :                | :                | :                | :                | :                           |
| Noruega                          | :                | :                | :                | :                | :                | :                | :                | :                           |
| Suecia                           | :                | :                | :                | :                | :                | :                | :                | :                           |
| Suiza                            | :                | :                | :                | :                | :                | :                | :                | :                           |
| Yugoslavia                       | :                | :                | :                | :                | :                | :                | :                | :                           |
| <b>Total OCDE</b>                | :                | :                | :                | :                | :                | :                | :                | :                           |
| - CAEM                           | :                | :                | :                | :                | :                | :                | :                | :                           |
| - Zona chino-soviética           | :                | :                | :                | :                | :                | :                | :                | :                           |
| - Zona OPEP                      | :                | :                | :                | :                | :                | :                | :                | :                           |
| - ACP                            | :                | :                | :                | :                | :                | :                | :                | :                           |
| - Otros países                   | :                | :                | :                | :                | :                | :                | :                | :                           |
| de los cuales: Egipto            | :                | :                | :                | :                | :                | :                | :                | :                           |
| Sudáfrica                        | :                | :                | :                | :                | :                | :                | :                | :                           |
| Méjico                           | :                | :                | :                | :                | :                | :                | :                | :                           |
| Brasil                           | :                | :                | :                | :                | :                | :                | :                | :                           |
| Argentina                        | :                | :                | :                | :                | :                | :                | :                | :                           |
| Otros                            | :                | :                | :                | :                | :                | :                | :                | :                           |
| <b>TOTAL</b>                     | :                | :                | :                | :                | :                | :                | :                | :                           |
| excursionistas                   | :                | :                | :                | :                | :                | :                | :                | :                           |
| <b>Aeropuertos principales</b>   |                  |                  |                  |                  |                  |                  |                  |                             |
|                                  |                  |                  |                  |                  |                  |                  |                  | <b>Wichtigste Flughäfen</b> |
| Belgique - België                | 6 088            | 2 059            | 2 976            | 5 391            | 8 512            | 11 812           | 14 132           | :                           |
| Danmark                          | 27 128           | 30 599           | 33 957           | 46 884           | 55 063           | 64 110           | 43 347           | :                           |
| BR Deutschland                   | 190 974          | 191 069          | 180 631          | 184 277          | 203 352          | 217 950          | 220 557          | :                           |
| Ellas                            | 95 036           | 102 839          | 100 351          | 104 625          | 115 267          | 131 721          | 126 152          | :                           |
| España                           | 349 033          | 365 843          | 348 709          | 334 944          | 339 324          | 328 130          | 337 537          | :                           |
| France                           | 199 700          | 212 018          | 204 954          | 205 954          | 209 550          | 229 350          | 237 814          | :                           |
| Irland                           | 25 862           | 27 475           | 22 418           | 19 787           | 22 483           | 22 245           | 21 405           | :                           |
| Italia                           | 207 273          | 194 372          | 196 369          | 182 990          | 184 436          | 198 374          | 193 918          | :                           |
| Luxembourg                       | 267              | 634              | 226              | 1 823            | 1 937            | 3 952            | 5 643            | :                           |
| Nederland                        | 70 239           | 70 194           | 64 180           | 66 573           | 78 672           | 86 331           | 75 215           | :                           |
| Portugal                         | 45 911           | 44 993           | 43 991           | 42 382           | 43 490           | 52 443           | 59 161           | :                           |
| United Kingdom                   | 406 695          | 376 461          | 372 303          | 415 820          | 468 442          | 503 826          | 491 758          | :                           |
| - EUR 12                         | 1 624 206        | 1 618 556        | 1 571 065        | 1 611 450        | 1 730 528        | 1 850 244        | 1 826 639        | :                           |
| - USA                            | 229 089          | 232 806          | 273 474          | 223 738          | 196 765          | 216 342          | 280 676          | :                           |
| - Japan                          | 10 334           | 13 497           | 15 422           | 12 056           | 12 297           | 8 572            | 9 467            | :                           |
| - Kanada                         | 16 637           | 19 627           | 18 196           | 19 609           | 21 122           | 20 486           | 13 080           | :                           |
| - Türkei                         | 20 464           | 18 532           | 18 550           | 16 385           | 21 953           | 25 814           | 32 365           | :                           |
| - Australien/Neuseeland          | :                | 341              | :                | 285              | 53               | 53               | :                | :                           |
| - Sonstige OECD-Länder           | 261 908          | 272 789          | 249 933          | 232 808          | 245 707          | 253 171          | 273 384          | :                           |
| darunter: Österreich             | 32 140           | 33 914           | 30 541           | 30 188           | 30 126           | 33 942           | 30 850           | :                           |
| Finland                          | 8 801            | 8 260            | 8 856            | 9 411            | 10 353           | 10 973           | 15 515           | :                           |
| Island                           | 183              | 398              | 554              | 210              | 1                | 72               | 2                | :                           |
| Norwegen                         | 20 111           | 19 725           | 18 965           | 14 066           | 12 538           | 11 511           | 15 172           | :                           |
| Schweden                         | 34 538           | 36 117           | 35 416           | 24 436           | 27 274           | 25 414           | 48 054           | :                           |
| Schweiz                          | 143 881          | 151 052          | 138 436          | 133 513          | 137 703          | 140 138          | 143 479          | :                           |
| Jugoslaven                       | 22 254           | 23 303           | 19 165           | 20 984           | 27 712           | 31 123           | 20 312           | :                           |
| <b>OECD-Länder insgesamt</b>     | <b>2 162 638</b> | <b>2 178 128</b> | <b>2 148 640</b> | <b>2 118 331</b> | <b>2 228 425</b> | <b>2 374 682</b> | <b>2 435 611</b> | :                           |
| - Comecon                        | 39 527           | 50 490           | 42 608           | 50 145           | 56 495           | 65 426           | 58 460           | :                           |
| - Chinesische-sowjetische Länder | :                | :                | :                | :                | :                | :                | :                | :                           |
| - OPEC-Länder                    | 46 076           | 46 088           | 44 655           | 43 168           | 44 221           | 47 559           | 45 624           | :                           |
| - AKP-Länder                     | 97 401           | 107 699          | 111 947          | 123 403          | 132 450          | 153 889          | 135 784          | :                           |
| - Sonstige Länder                | :                | :                | :                | :                | :                | :                | :                | :                           |
| darunter: Ägypten                | 9 373            | 12 869           | 14 888           | 16 376           | 18 966           | 19 833           | 21 411           | :                           |
| Südafrika                        | 12 041           | 13 083           | 12 529           | 12 297           | 11 567           | 8 833            | 10 861           | :                           |
| Mexiko                           | 2 429            | :                | :                | :                | 187              | :                | :                | :                           |
| Brasilien                        | :                | 130              | :                | 913              | 1 617            | 1 597            | 164              | :                           |
| Argentinien                      | :                | 189              | :                | :                | :                | 22               | :                | :                           |
| Sonstige                         | :                | :                | :                | :                | :                | :                | :                | :                           |
| <b>INSGESAMT</b>                 | <b>2 580 462</b> | <b>2 609 443</b> | <b>2 563 920</b> | <b>2 564 612</b> | <b>2 706 293</b> | <b>2 754 849</b> | <b>2 940 557</b> | :                           |
| darunter: Ausflügler             | :                | :                | :                | :                | :                | :                | :                | :                           |

## VII.1.1

Llegadas de visitantes a las fronteras  
- por país de residenciaAnkünfte von Besuchern an den Grenzen  
- nach Land des Wohnsitzes

## Belgique - België

|                                  | 1980 | 1981 | 1982 | 1983 | 1984 | 1985 | 1986 | 1987             |
|----------------------------------|------|------|------|------|------|------|------|------------------|
| <b>Ferrocarril</b>               |      |      |      |      |      |      |      |                  |
|                                  |      |      |      |      |      |      |      | <b>Eisenbahn</b> |
| Belgique - België                | :    | :    | :    | :    | :    | :    | :    | :                |
| Danmark                          | :    | :    | :    | :    | :    | :    | :    | :                |
| BR Deutschland                   | :    | :    | :    | :    | :    | :    | :    | :                |
| Ellas                            | :    | :    | :    | :    | :    | :    | :    | :                |
| España                           | :    | :    | :    | :    | :    | :    | :    | :                |
| France                           | :    | :    | :    | :    | :    | :    | :    | :                |
| Irland                           | :    | :    | :    | :    | :    | :    | :    | :                |
| Italia                           | :    | :    | :    | :    | :    | :    | :    | :                |
| Luxembourg                       | :    | :    | :    | :    | :    | :    | :    | :                |
| Nederland                        | :    | :    | :    | :    | :    | :    | :    | :                |
| Portugal                         | :    | :    | :    | :    | :    | :    | :    | :                |
| United Kingdom                   | :    | :    | :    | :    | :    | :    | :    | :                |
| - EUR 12                         | :    | :    | :    | :    | :    | :    | :    | :                |
| - Estados Unidos                 | :    | :    | :    | :    | :    | :    | :    | :                |
| - Japón                          | :    | :    | :    | :    | :    | :    | :    | :                |
| - Canadá                         | :    | :    | :    | :    | :    | :    | :    | :                |
| - Turquía                        | :    | :    | :    | :    | :    | :    | :    | :                |
| - Australia/Nueva Zelanda        | :    | :    | :    | :    | :    | :    | :    | :                |
| - Otros países OCDE              | :    | :    | :    | :    | :    | :    | :    | :                |
| de los cuales: Austria           | :    | :    | :    | :    | :    | :    | :    | :                |
| Finlandia                        | :    | :    | :    | :    | :    | :    | :    | :                |
| Islandia                         | :    | :    | :    | :    | :    | :    | :    | :                |
| Noruega                          | :    | :    | :    | :    | :    | :    | :    | :                |
| Suecia                           | :    | :    | :    | :    | :    | :    | :    | :                |
| Suiza                            | :    | :    | :    | :    | :    | :    | :    | :                |
| Yugoslavia                       | :    | :    | :    | :    | :    | :    | :    | :                |
| <b>Total OCDE</b>                | :    | :    | :    | :    | :    | :    | :    | :                |
| - CAEM                           | :    | :    | :    | :    | :    | :    | :    | :                |
| - Zona chino-soviética           | :    | :    | :    | :    | :    | :    | :    | :                |
| - Zona OPEP                      | :    | :    | :    | :    | :    | :    | :    | :                |
| - ACP                            | :    | :    | :    | :    | :    | :    | :    | :                |
| - Otros países                   | :    | :    | :    | :    | :    | :    | :    | :                |
| de los cuales: Egipto            | :    | :    | :    | :    | :    | :    | :    | :                |
| Sudáfrica                        | :    | :    | :    | :    | :    | :    | :    | :                |
| Méjico                           | :    | :    | :    | :    | :    | :    | :    | :                |
| Brasil                           | :    | :    | :    | :    | :    | :    | :    | :                |
| Argentina                        | :    | :    | :    | :    | :    | :    | :    | :                |
| Otros                            | :    | :    | :    | :    | :    | :    | :    | :                |
| <b>TOTAL</b>                     | :    | :    | :    | :    | :    | :    | :    | :                |
| excursionistas                   | :    | :    | :    | :    | :    | :    | :    | :                |
| <b>Carrteras</b>                 |      |      |      |      |      |      |      |                  |
|                                  |      |      |      |      |      |      |      | <b>Strasse</b>   |
| Belgique - België                | :    | :    | :    | :    | :    | :    | :    | :                |
| Danmark                          | :    | :    | :    | :    | :    | :    | :    | :                |
| BR Deutschland                   | :    | :    | :    | :    | :    | :    | :    | :                |
| Ellas                            | :    | :    | :    | :    | :    | :    | :    | :                |
| España                           | :    | :    | :    | :    | :    | :    | :    | :                |
| France                           | :    | :    | :    | :    | :    | :    | :    | :                |
| Irland                           | :    | :    | :    | :    | :    | :    | :    | :                |
| Italia                           | :    | :    | :    | :    | :    | :    | :    | :                |
| Luxembourg                       | :    | :    | :    | :    | :    | :    | :    | :                |
| Nederland                        | :    | :    | :    | :    | :    | :    | :    | :                |
| Portugal                         | :    | :    | :    | :    | :    | :    | :    | :                |
| United Kingdom                   | :    | :    | :    | :    | :    | :    | :    | :                |
| - EUR 12                         | :    | :    | :    | :    | :    | :    | :    | :                |
| - USA                            | :    | :    | :    | :    | :    | :    | :    | :                |
| - Japan                          | :    | :    | :    | :    | :    | :    | :    | :                |
| - Kanada                         | :    | :    | :    | :    | :    | :    | :    | :                |
| - Türkei                         | :    | :    | :    | :    | :    | :    | :    | :                |
| - Australien/Neuseeland          | :    | :    | :    | :    | :    | :    | :    | :                |
| - Sonstige OECD-Länder           | :    | :    | :    | :    | :    | :    | :    | :                |
| darunter: Österreich             | :    | :    | :    | :    | :    | :    | :    | :                |
| Finnland                         | :    | :    | :    | :    | :    | :    | :    | :                |
| Island                           | :    | :    | :    | :    | :    | :    | :    | :                |
| Norwegen                         | :    | :    | :    | :    | :    | :    | :    | :                |
| Schweden                         | :    | :    | :    | :    | :    | :    | :    | :                |
| Schweiz                          | :    | :    | :    | :    | :    | :    | :    | :                |
| Jugoslawien                      | :    | :    | :    | :    | :    | :    | :    | :                |
| <b>OECD-Länder insgesamt</b>     | :    | :    | :    | :    | :    | :    | :    | :                |
| - Comecon                        | :    | :    | :    | :    | :    | :    | :    | :                |
| - Chinesische-sowjetische Länder | :    | :    | :    | :    | :    | :    | :    | :                |
| - OPEC-Länder                    | :    | :    | :    | :    | :    | :    | :    | :                |
| - AKP-Länder                     | :    | :    | :    | :    | :    | :    | :    | :                |
| - Sonstige Länder                | :    | :    | :    | :    | :    | :    | :    | :                |
| darunter: Ägypten                | :    | :    | :    | :    | :    | :    | :    | :                |
| Südafrika                        | :    | :    | :    | :    | :    | :    | :    | :                |
| Mexiko                           | :    | :    | :    | :    | :    | :    | :    | :                |
| Brasilien                        | :    | :    | :    | :    | :    | :    | :    | :                |
| Argentinien                      | :    | :    | :    | :    | :    | :    | :    | :                |
| Sonstige                         | :    | :    | :    | :    | :    | :    | :    | :                |
| <b>INSGESAMT</b>                 | :    | :    | :    | :    | :    | :    | :    | :                |
| darunter: Ausflügler             | :    | :    | :    | :    | :    | :    | :    | :                |

## VII.1.1

Llegadas de visitantes a las fronteras  
- por país de residencia

Ankünfte von Besuchern an den Grenzen  
- nach Land des Wohnsitzes

## Belgique - België

|                           | 1980 | 1981 | 1982 | 1983 | 1984 | 1985 | 1986 | 1987             |
|---------------------------|------|------|------|------|------|------|------|------------------|
| <b>Total</b>              |      |      |      |      |      |      |      | <b>Insgesamt</b> |
| Belgique - België         | :    | :    | :    | :    | :    | :    | :    | :                |
| Danmark                   | :    | :    | :    | :    | :    | :    | :    | :                |
| BR Deutschland            | :    | :    | :    | :    | :    | :    | :    | :                |
| Ellas                     | :    | :    | :    | :    | :    | :    | :    | :                |
| España                    | :    | :    | :    | :    | :    | :    | :    | :                |
| France                    | :    | :    | :    | :    | :    | :    | :    | :                |
| Irland                    | :    | :    | :    | :    | :    | :    | :    | :                |
| Italia                    | :    | :    | :    | :    | :    | :    | :    | :                |
| Luxembourg                | :    | :    | :    | :    | :    | :    | :    | :                |
| Nederland                 | :    | :    | :    | :    | :    | :    | :    | :                |
| Portugal                  | :    | :    | :    | :    | :    | :    | :    | :                |
| United Kingdom            | :    | :    | :    | :    | :    | :    | :    | :                |
| - EUR 12                  | :    | :    | :    | :    | :    | :    | :    | :                |
| - Estados Unidos          | :    | :    | :    | :    | :    | :    | :    | :                |
| - Japón                   | :    | :    | :    | :    | :    | :    | :    | :                |
| - Canadá                  | :    | :    | :    | :    | :    | :    | :    | :                |
| - Turquía                 | :    | :    | :    | :    | :    | :    | :    | :                |
| - Australia/Nueva Zelanda | :    | :    | :    | :    | :    | :    | :    | :                |
| - Otros países OCDE       | :    | :    | :    | :    | :    | :    | :    | :                |
| de los cuales: Austria    | :    | :    | :    | :    | :    | :    | :    | :                |
| Finlandia                 | :    | :    | :    | :    | :    | :    | :    | :                |
| Islandia                  | :    | :    | :    | :    | :    | :    | :    | :                |
| Noruega                   | :    | :    | :    | :    | :    | :    | :    | :                |
| Suecia                    | :    | :    | :    | :    | :    | :    | :    | :                |
| Suiza                     | :    | :    | :    | :    | :    | :    | :    | :                |
| Yugoslavia                | :    | :    | :    | :    | :    | :    | :    | :                |
| Total OCDE                | :    | :    | :    | :    | :    | :    | :    | :                |
| - CAEM                    | :    | :    | :    | :    | :    | :    | :    | :                |
| - Zona chino-soviética    | :    | :    | :    | :    | :    | :    | :    | :                |
| - Zona OPEP               | :    | :    | :    | :    | :    | :    | :    | :                |
| - ACP                     | :    | :    | :    | :    | :    | :    | :    | :                |
| - Otros países            | :    | :    | :    | :    | :    | :    | :    | :                |
| de los cuales: Egipto     | :    | :    | :    | :    | :    | :    | :    | :                |
| Sudáfrica                 | :    | :    | :    | :    | :    | :    | :    | :                |
| Méjico                    | :    | :    | :    | :    | :    | :    | :    | :                |
| Brasil                    | :    | :    | :    | :    | :    | :    | :    | :                |
| Argentina                 | :    | :    | :    | :    | :    | :    | :    | :                |
| Otros                     | :    | :    | :    | :    | :    | :    | :    | :                |
| <b>TOTAL</b>              | :    | :    | :    | :    | :    | :    | :    | :                |
| excursionistas            | :    | :    | :    | :    | :    | :    | :    | :                |

**Llegadas de visitantes a las fronteras  
- por país de residencia**
**Ankünfte von Besuchern an den Grenzen  
- nach Land des Wohnsitzes**
**Danmark**

|                                  | 1980 | 1981 | 1982 | 1983 | 1984 | 1985 | 1986 | 1987 |
|----------------------------------|------|------|------|------|------|------|------|------|
| <b>Puertos principales</b>       |      |      |      |      |      |      |      |      |
|                                  |      |      |      |      |      |      |      |      |
| Belgique - België                | :    | :    | :    | :    | :    | :    | :    | :    |
| Danmark                          | :    | :    | :    | :    | :    | :    | :    | :    |
| BR Deutschland                   | :    | :    | :    | :    | :    | :    | :    | :    |
| Ellas                            | :    | :    | :    | :    | :    | :    | :    | :    |
| España                           | :    | :    | :    | :    | :    | :    | :    | :    |
| France                           | :    | :    | :    | :    | :    | :    | :    | :    |
| Irland                           | :    | :    | :    | :    | :    | :    | :    | :    |
| Italia                           | :    | :    | :    | :    | :    | :    | :    | :    |
| Luxembourg                       | :    | :    | :    | :    | :    | :    | :    | :    |
| Nederland                        | :    | :    | :    | :    | :    | :    | :    | :    |
| Portugal                         | :    | :    | :    | :    | :    | :    | :    | :    |
| United Kingdom                   | :    | :    | :    | :    | :    | :    | :    | :    |
| - EUR 12                         | :    | :    | :    | :    | :    | :    | :    | :    |
| - Estados Unidos                 | :    | :    | :    | :    | :    | :    | :    | :    |
| - Japón                          | :    | :    | :    | :    | :    | :    | :    | :    |
| - Canadá                         | :    | :    | :    | :    | :    | :    | :    | :    |
| - Turquía                        | :    | :    | :    | :    | :    | :    | :    | :    |
| - Australia/Nueva Zelanda        | :    | :    | :    | :    | :    | :    | :    | :    |
| - Otros países OCDE              | :    | :    | :    | :    | :    | :    | :    | :    |
| de los cuales: Austria           | :    | :    | :    | :    | :    | :    | :    | :    |
| Finlandia                        | :    | :    | :    | :    | :    | :    | :    | :    |
| Islandia                         | :    | :    | :    | :    | :    | :    | :    | :    |
| Noruega                          | :    | :    | :    | :    | :    | :    | :    | :    |
| Suecia                           | :    | :    | :    | :    | :    | :    | :    | :    |
| Suiza                            | :    | :    | :    | :    | :    | :    | :    | :    |
| Yugoslavia                       | :    | :    | :    | :    | :    | :    | :    | :    |
| <b>Total OCDE</b>                | :    | :    | :    | :    | :    | :    | :    | :    |
| - CAEM                           | :    | :    | :    | :    | :    | :    | :    | :    |
| - Zona chino-soviética           | :    | :    | :    | :    | :    | :    | :    | :    |
| - Zona OPEP                      | :    | :    | :    | :    | :    | :    | :    | :    |
| - ACP                            | :    | :    | :    | :    | :    | :    | :    | :    |
| - Otros países                   | :    | :    | :    | :    | :    | :    | :    | :    |
| de los cuales: Egipto            | :    | :    | :    | :    | :    | :    | :    | :    |
| Sudáfrica                        | :    | :    | :    | :    | :    | :    | :    | :    |
| Méjico                           | :    | :    | :    | :    | :    | :    | :    | :    |
| Brasil                           | :    | :    | :    | :    | :    | :    | :    | :    |
| Argentina                        | :    | :    | :    | :    | :    | :    | :    | :    |
| Otros                            | :    | :    | :    | :    | :    | :    | :    | :    |
| <b>TOTAL</b>                     | :    | :    | :    | :    | :    | :    | :    | :    |
| excursionistas                   | :    | :    | :    | :    | :    | :    | :    | :    |
| <b>Aeropuertos principales</b>   |      |      |      |      |      |      |      |      |
|                                  |      |      |      |      |      |      |      |      |
| Belgique - België                | :    | :    | :    | :    | :    | :    | :    | :    |
| Danmark                          | :    | :    | :    | :    | :    | :    | :    | :    |
| BR Deutschland                   | :    | :    | :    | :    | :    | :    | :    | :    |
| Ellas                            | :    | :    | :    | :    | :    | :    | :    | :    |
| España                           | :    | :    | :    | :    | :    | :    | :    | :    |
| France                           | :    | :    | :    | :    | :    | :    | :    | :    |
| Irland                           | :    | :    | :    | :    | :    | :    | :    | :    |
| Italia                           | :    | :    | :    | :    | :    | :    | :    | :    |
| Luxembourg                       | :    | :    | :    | :    | :    | :    | :    | :    |
| Nederland                        | :    | :    | :    | :    | :    | :    | :    | :    |
| Portugal                         | :    | :    | :    | :    | :    | :    | :    | :    |
| United Kingdom                   | :    | :    | :    | :    | :    | :    | :    | :    |
| - EUR 12                         | :    | :    | :    | :    | :    | :    | :    | :    |
| - USA                            | :    | :    | :    | :    | :    | :    | :    | :    |
| - Japan                          | :    | :    | :    | :    | :    | :    | :    | :    |
| - Kanada                         | :    | :    | :    | :    | :    | :    | :    | :    |
| - Türkei                         | :    | :    | :    | :    | :    | :    | :    | :    |
| - Australien/Neuseeland          | :    | :    | :    | :    | :    | :    | :    | :    |
| - Sonstige OECD-Länder           | :    | :    | :    | :    | :    | :    | :    | :    |
| darunter: Österreich             | :    | :    | :    | :    | :    | :    | :    | :    |
| Finnland                         | :    | :    | :    | :    | :    | :    | :    | :    |
| Island                           | :    | :    | :    | :    | :    | :    | :    | :    |
| Norwegen                         | :    | :    | :    | :    | :    | :    | :    | :    |
| Schweden                         | :    | :    | :    | :    | :    | :    | :    | :    |
| Schweiz                          | :    | :    | :    | :    | :    | :    | :    | :    |
| Jugoslawien                      | :    | :    | :    | :    | :    | :    | :    | :    |
| <b>OECD-Länder insgesamt</b>     | :    | :    | :    | :    | :    | :    | :    | :    |
| - Comecon                        | :    | :    | :    | :    | :    | :    | :    | :    |
| - Chinesische-sowjetische Länder | :    | :    | :    | :    | :    | :    | :    | :    |
| - OPEC-Länder                    | :    | :    | :    | :    | :    | :    | :    | :    |
| - AKP-Länder                     | :    | :    | :    | :    | :    | :    | :    | :    |
| - Sonstige Länder                | :    | :    | :    | :    | :    | :    | :    | :    |
| darunter: Ägypten                | :    | :    | :    | :    | :    | :    | :    | :    |
| Südafrika                        | :    | :    | :    | :    | :    | :    | :    | :    |
| Mexiko                           | :    | :    | :    | :    | :    | :    | :    | :    |
| Brasilien                        | :    | :    | :    | :    | :    | :    | :    | :    |
| Argentinien                      | :    | :    | :    | :    | :    | :    | :    | :    |
| Sonstige                         | :    | :    | :    | :    | :    | :    | :    | :    |
| <b>INSGESAMT</b>                 | :    | :    | :    | :    | :    | :    | :    | :    |
| darunter: Ausflügler             | :    | :    | :    | :    | :    | :    | :    | :    |

**Wichtigste Seehäfen**
**Wichtigste Flughäfen**



## VII.1.1

Llegadas de visitantes a las fronteras  
- por país de residenciaAnkünfte von Besuchern an den Grenzen  
- nach Land des Wohnsitzes

## Danmark

|                                  | 1980 | 1981 | 1982 | 1983 | 1984 | 1985 | 1986 | 1987 |                  |
|----------------------------------|------|------|------|------|------|------|------|------|------------------|
| <b>Ferrocarril</b>               |      |      |      |      |      |      |      |      | <b>Eisenbahn</b> |
| Belgique - België                | :    | :    | :    | :    | :    | :    | :    | :    | :                |
| Danmark                          | :    | :    | :    | :    | :    | :    | :    | :    | :                |
| BR Deutschland                   | :    | :    | :    | :    | :    | :    | :    | :    | :                |
| Eilas                            | :    | :    | :    | :    | :    | :    | :    | :    | :                |
| España                           | :    | :    | :    | :    | :    | :    | :    | :    | :                |
| France                           | :    | :    | :    | :    | :    | :    | :    | :    | :                |
| Irland                           | :    | :    | :    | :    | :    | :    | :    | :    | :                |
| Italia                           | :    | :    | :    | :    | :    | :    | :    | :    | :                |
| Luxembourg                       | :    | :    | :    | :    | :    | :    | :    | :    | :                |
| Nederland                        | :    | :    | :    | :    | :    | :    | :    | :    | :                |
| Portugal                         | :    | :    | :    | :    | :    | :    | :    | :    | :                |
| United Kingdom                   | :    | :    | :    | :    | :    | :    | :    | :    | :                |
| - EUR 12                         | :    | :    | :    | :    | :    | :    | :    | :    | :                |
| - Estados Unidos                 | :    | :    | :    | :    | :    | :    | :    | :    | :                |
| - Japón                          | :    | :    | :    | :    | :    | :    | :    | :    | :                |
| - Canadá                         | :    | :    | :    | :    | :    | :    | :    | :    | :                |
| - Turquía                        | :    | :    | :    | :    | :    | :    | :    | :    | :                |
| - Australia/Nueva Zelanda        | :    | :    | :    | :    | :    | :    | :    | :    | :                |
| - Otros países OCDE              | :    | :    | :    | :    | :    | :    | :    | :    | :                |
| de los cuales: Austria           | :    | :    | :    | :    | :    | :    | :    | :    | :                |
| Finlandia                        | :    | :    | :    | :    | :    | :    | :    | :    | :                |
| Islandia                         | :    | :    | :    | :    | :    | :    | :    | :    | :                |
| Noruega                          | :    | :    | :    | :    | :    | :    | :    | :    | :                |
| Suecia                           | :    | :    | :    | :    | :    | :    | :    | :    | :                |
| Suiza                            | :    | :    | :    | :    | :    | :    | :    | :    | :                |
| Yugoslavia                       | :    | :    | :    | :    | :    | :    | :    | :    | :                |
| <b>Total OCDE</b>                | :    | :    | :    | :    | :    | :    | :    | :    | :                |
| - CAEM                           | :    | :    | :    | :    | :    | :    | :    | :    | :                |
| - Zona chino-soviética           | :    | :    | :    | :    | :    | :    | :    | :    | :                |
| - Zona OPEP                      | :    | :    | :    | :    | :    | :    | :    | :    | :                |
| - ACP                            | :    | :    | :    | :    | :    | :    | :    | :    | :                |
| - Otros países                   | :    | :    | :    | :    | :    | :    | :    | :    | :                |
| de los cuales: Egipto            | :    | :    | :    | :    | :    | :    | :    | :    | :                |
| Sudáfrica                        | :    | :    | :    | :    | :    | :    | :    | :    | :                |
| Méjico                           | :    | :    | :    | :    | :    | :    | :    | :    | :                |
| Brasil                           | :    | :    | :    | :    | :    | :    | :    | :    | :                |
| Argentina                        | :    | :    | :    | :    | :    | :    | :    | :    | :                |
| Otros                            | :    | :    | :    | :    | :    | :    | :    | :    | :                |
| <b>TOTAL</b>                     | :    | :    | :    | :    | :    | :    | :    | :    | :                |
| excursionistas                   | :    | :    | :    | :    | :    | :    | :    | :    | :                |
| <b>Carreteras</b>                |      |      |      |      |      |      |      |      | <b>Strasse</b>   |
| Belgique - België                | :    | :    | :    | :    | :    | :    | :    | :    | :                |
| Danmark                          | :    | :    | :    | :    | :    | :    | :    | :    | :                |
| BR Deutschland                   | :    | :    | :    | :    | :    | :    | :    | :    | :                |
| Eilas                            | :    | :    | :    | :    | :    | :    | :    | :    | :                |
| España                           | :    | :    | :    | :    | :    | :    | :    | :    | :                |
| France                           | :    | :    | :    | :    | :    | :    | :    | :    | :                |
| Irland                           | :    | :    | :    | :    | :    | :    | :    | :    | :                |
| Italia                           | :    | :    | :    | :    | :    | :    | :    | :    | :                |
| Luxembourg                       | :    | :    | :    | :    | :    | :    | :    | :    | :                |
| Nederland                        | :    | :    | :    | :    | :    | :    | :    | :    | :                |
| Portugal                         | :    | :    | :    | :    | :    | :    | :    | :    | :                |
| United Kingdom                   | :    | :    | :    | :    | :    | :    | :    | :    | :                |
| - EUR 12                         | :    | :    | :    | :    | :    | :    | :    | :    | :                |
| - USA                            | :    | :    | :    | :    | :    | :    | :    | :    | :                |
| - Japan                          | :    | :    | :    | :    | :    | :    | :    | :    | :                |
| - Kanada                         | :    | :    | :    | :    | :    | :    | :    | :    | :                |
| - Türkei                         | :    | :    | :    | :    | :    | :    | :    | :    | :                |
| - Australien/Neuseeland          | :    | :    | :    | :    | :    | :    | :    | :    | :                |
| - Sonstige OECD-Länder           | :    | :    | :    | :    | :    | :    | :    | :    | :                |
| darunter: Österreich             | :    | :    | :    | :    | :    | :    | :    | :    | :                |
| Finnland                         | :    | :    | :    | :    | :    | :    | :    | :    | :                |
| Island                           | :    | :    | :    | :    | :    | :    | :    | :    | :                |
| Norwegen                         | :    | :    | :    | :    | :    | :    | :    | :    | :                |
| Schweden                         | :    | :    | :    | :    | :    | :    | :    | :    | :                |
| Schweiz                          | :    | :    | :    | :    | :    | :    | :    | :    | :                |
| Jugoslawien                      | :    | :    | :    | :    | :    | :    | :    | :    | :                |
| <b>OECD-Länder insgesamt</b>     | :    | :    | :    | :    | :    | :    | :    | :    | :                |
| - Comecon                        | :    | :    | :    | :    | :    | :    | :    | :    | :                |
| - Chinesische-sowjetische Länder | :    | :    | :    | :    | :    | :    | :    | :    | :                |
| - OPEC-Länder                    | :    | :    | :    | :    | :    | :    | :    | :    | :                |
| - AKP-Länder                     | :    | :    | :    | :    | :    | :    | :    | :    | :                |
| - Sonstige Länder                | :    | :    | :    | :    | :    | :    | :    | :    | :                |
| darunter: Ägypten                | :    | :    | :    | :    | :    | :    | :    | :    | :                |
| Südafrika                        | :    | :    | :    | :    | :    | :    | :    | :    | :                |
| Mexiko                           | :    | :    | :    | :    | :    | :    | :    | :    | :                |
| Brasilien                        | :    | :    | :    | :    | :    | :    | :    | :    | :                |
| Argentinien                      | :    | :    | :    | :    | :    | :    | :    | :    | :                |
| Sonstige                         | :    | :    | :    | :    | :    | :    | :    | :    | :                |
| <b>INSGESAMT</b>                 | :    | :    | :    | :    | :    | :    | :    | :    | :                |
| darunter: Ausflügler             | :    | :    | :    | :    | :    | :    | :    | :    | :                |

## VII.1.1

Llegadas de visitantes a las fronteras  
- por país de residenciaAnkünfte von Besuchern an den Grenzen  
- nach Land des Wohnsitzes

|                           |   | Danmark |      |      |      |      |      |      |                  |
|---------------------------|---|---------|------|------|------|------|------|------|------------------|
|                           |   | 1980    | 1981 | 1982 | 1983 | 1984 | 1985 | 1986 | 1987             |
| <b>Total</b>              |   |         |      |      |      |      |      |      | <b>Insgesamt</b> |
| Belgique - België         | : | :       | :    | :    | :    | :    | :    | :    | :                |
| Danmark                   | : | :       | :    | :    | :    | :    | :    | :    | :                |
| BR Deutschland            | : | :       | :    | :    | :    | :    | :    | :    | :                |
| Ellas                     | : | :       | :    | :    | :    | :    | :    | :    | :                |
| España                    | : | :       | :    | :    | :    | :    | :    | :    | :                |
| France                    | : | :       | :    | :    | :    | :    | :    | :    | :                |
| Irland                    | : | :       | :    | :    | :    | :    | :    | :    | :                |
| Italia                    | : | :       | :    | :    | :    | :    | :    | :    | :                |
| Luxembourg                | : | :       | :    | :    | :    | :    | :    | :    | :                |
| Nederland                 | : | :       | :    | :    | :    | :    | :    | :    | :                |
| Portugal                  | : | :       | :    | :    | :    | :    | :    | :    | :                |
| United Kingdom            | : | :       | :    | :    | :    | :    | :    | :    | :                |
| - EUR 12                  | : | :       | :    | :    | :    | :    | :    | :    | :                |
| - Estados Unidos          | : | :       | :    | :    | :    | :    | :    | :    | :                |
| - Japón                   | : | :       | :    | :    | :    | :    | :    | :    | :                |
| - Canadá                  | : | :       | :    | :    | :    | :    | :    | :    | :                |
| - Turquía                 | : | :       | :    | :    | :    | :    | :    | :    | :                |
| - Australia/Nueva Zelanda | : | :       | :    | :    | :    | :    | :    | :    | :                |
| - Otros países OCDE       | : | :       | :    | :    | :    | :    | :    | :    | :                |
| de los cuales: Austria    | : | :       | :    | :    | :    | :    | :    | :    | :                |
| Finlandia                 | : | :       | :    | :    | :    | :    | :    | :    | :                |
| Islandia                  | : | :       | :    | :    | :    | :    | :    | :    | :                |
| Noruega                   | : | :       | :    | :    | :    | :    | :    | :    | :                |
| Suecia                    | : | :       | :    | :    | :    | :    | :    | :    | :                |
| Suiza                     | : | :       | :    | :    | :    | :    | :    | :    | :                |
| Yugoslavia                | : | :       | :    | :    | :    | :    | :    | :    | :                |
| <b>Total OCDE</b>         | : | :       | :    | :    | :    | :    | :    | :    | :                |
| - CAEM                    | : | :       | :    | :    | :    | :    | :    | :    | :                |
| - Zona chino-soviética    | : | :       | :    | :    | :    | :    | :    | :    | :                |
| - Zona OPEP               | : | :       | :    | :    | :    | :    | :    | :    | :                |
| - ACP                     | : | :       | :    | :    | :    | :    | :    | :    | :                |
| - Otros países            | : | :       | :    | :    | :    | :    | :    | :    | :                |
| de los cuales: Egipto     | : | :       | :    | :    | :    | :    | :    | :    | :                |
| Sudáfrica                 | : | :       | :    | :    | :    | :    | :    | :    | :                |
| Méjico                    | : | :       | :    | :    | :    | :    | :    | :    | :                |
| Brasil                    | : | :       | :    | :    | :    | :    | :    | :    | :                |
| Argentina                 | : | :       | :    | :    | :    | :    | :    | :    | :                |
| Otros                     | : | :       | :    | :    | :    | :    | :    | :    | :                |
| <b>TOTAL</b>              | : | :       | :    | :    | :    | :    | :    | :    | :                |
| excursionistas            | : | :       | :    | :    | :    | :    | :    | :    | :                |

## VII.1.1

Liegadas de visitantes a las fronteras  
- por país de residenciaAnkünfte von Besuchern an den Grenzen  
- nach Land des Wohnsitzes

## BR Deutschland

|                                  | 1980             | 1981             | 1982             | 1983             | 1984             | 1985             | 1986             | 1987              |
|----------------------------------|------------------|------------------|------------------|------------------|------------------|------------------|------------------|-------------------|
| <b>Puertos principales</b>       |                  |                  |                  |                  |                  |                  |                  |                   |
| <b>Wichtigste Seehäfen</b>       |                  |                  |                  |                  |                  |                  |                  |                   |
| Belgique - België                | :                | :                | :                | :                | :                | :                | :                | :                 |
| Danmark                          | :                | :                | :                | :                | :                | :                | :                | :                 |
| BR Deutschland                   | :                | :                | :                | :                | :                | :                | :                | :                 |
| Ellas                            | :                | :                | :                | :                | :                | :                | :                | :                 |
| España                           | :                | :                | :                | :                | :                | :                | :                | :                 |
| France                           | :                | :                | :                | :                | :                | :                | :                | :                 |
| Irland                           | :                | :                | :                | :                | :                | :                | :                | :                 |
| Italia                           | :                | :                | :                | :                | :                | :                | :                | :                 |
| Luxembourg                       | :                | :                | :                | :                | :                | :                | :                | :                 |
| Nederland                        | :                | :                | :                | :                | :                | :                | :                | :                 |
| Portugal                         | :                | :                | :                | :                | :                | :                | :                | :                 |
| United Kingdom                   | :                | :                | :                | :                | :                | :                | :                | :                 |
| - EUR 12                         | 3 277 146        | 3 248 493        | 3 262 252        | 3 251 213        | 3 479 002        | 3 080 823        | 3 388 001        | 3 169 600         |
| - Estados Unidos                 | :                | :                | :                | :                | :                | :                | :                | :                 |
| - Japón                          | :                | :                | :                | :                | :                | :                | :                | :                 |
| - Canadá                         | :                | :                | :                | :                | :                | :                | :                | :                 |
| - Turquía                        | :                | :                | :                | :                | :                | :                | :                | :                 |
| - Australia/Nueva Zelanda        | :                | :                | :                | :                | :                | :                | :                | :                 |
| - Otros países OCDE              | :                | :                | :                | :                | :                | :                | :                | :                 |
| de los cuales: Austria           | :                | :                | :                | :                | :                | :                | :                | :                 |
| Finlandia                        | :                | :                | :                | :                | :                | :                | :                | :                 |
| Islandia                         | :                | :                | :                | :                | :                | :                | :                | :                 |
| Noruega                          | :                | :                | :                | :                | :                | :                | :                | :                 |
| Suecia                           | :                | :                | :                | :                | :                | :                | :                | :                 |
| Suiza                            | :                | :                | :                | :                | :                | :                | :                | :                 |
| Yugoslavia                       | :                | :                | :                | :                | :                | :                | :                | :                 |
| <b>Total OCDE</b>                | :                | :                | :                | :                | :                | :                | :                | :                 |
| - CAEM                           | :                | :                | :                | :                | :                | :                | :                | :                 |
| - Zona chino-soviética           | :                | :                | :                | :                | :                | :                | :                | :                 |
| - Zona OPEP                      | :                | :                | :                | :                | :                | :                | :                | :                 |
| - ACP                            | :                | :                | :                | :                | :                | :                | :                | :                 |
| - Otros países                   | :                | :                | :                | :                | :                | :                | :                | :                 |
| de los cuales: Egipto            | :                | :                | :                | :                | :                | :                | :                | :                 |
| Sudáfrica                        | :                | :                | :                | :                | :                | :                | :                | :                 |
| Méjico                           | :                | :                | :                | :                | :                | :                | :                | :                 |
| Brasil                           | :                | :                | :                | :                | :                | :                | :                | :                 |
| Argentina                        | :                | :                | :                | :                | :                | :                | :                | :                 |
| Otros                            | :                | :                | :                | :                | :                | :                | :                | :                 |
| <b>TOTAL</b>                     | <b>5 230 001</b> | <b>5 405 695</b> | <b>5 516 134</b> | <b>5 401 932</b> | <b>5 789 528</b> | <b>5 373 145</b> | <b>5 758 563</b> | <b>5 589 068</b>  |
| excursionistas                   | :                | :                | :                | :                | :                | :                | :                | :                 |
| <b>Aeropuertos principales</b>   |                  |                  |                  |                  |                  |                  |                  |                   |
| <b>Wichtigste Flughäfen</b>      |                  |                  |                  |                  |                  |                  |                  |                   |
| Belgique - België                | :                | :                | :                | :                | :                | :                | :                | :                 |
| Danmark                          | :                | :                | :                | :                | :                | :                | :                | :                 |
| BR Deutschland                   | :                | :                | :                | :                | :                | :                | :                | :                 |
| Ellas                            | :                | :                | :                | :                | :                | :                | :                | :                 |
| España                           | :                | :                | :                | :                | :                | :                | :                | :                 |
| France                           | :                | :                | :                | :                | :                | :                | :                | :                 |
| Irland                           | :                | :                | :                | :                | :                | :                | :                | :                 |
| Italia                           | :                | :                | :                | :                | :                | :                | :                | :                 |
| Luxembourg                       | :                | :                | :                | :                | :                | :                | :                | :                 |
| Nederland                        | :                | :                | :                | :                | :                | :                | :                | :                 |
| Portugal                         | :                | :                | :                | :                | :                | :                | :                | :                 |
| United Kingdom                   | :                | :                | :                | :                | :                | :                | :                | :                 |
| - EUR 12                         | 3 303 616        | 3 203 570        | 3 428 822        | 3 266 250        | 3 751 444        | 3 743 451        | 4 053 459        | 4 437 117         |
| - USA                            | :                | :                | :                | :                | :                | :                | :                | :                 |
| - Japan                          | :                | :                | :                | :                | :                | :                | :                | :                 |
| - Kanada                         | :                | :                | :                | :                | :                | :                | :                | :                 |
| - Türkei                         | :                | :                | :                | :                | :                | :                | :                | :                 |
| - Australien/Neuseeland          | :                | :                | :                | :                | :                | :                | :                | :                 |
| - Sonstige OECD-Länder           | :                | :                | :                | :                | :                | :                | :                | :                 |
| darunter: Österreich             | :                | :                | :                | :                | :                | :                | :                | :                 |
| Finland                          | :                | :                | :                | :                | :                | :                | :                | :                 |
| Island                           | :                | :                | :                | :                | :                | :                | :                | :                 |
| Norwegen                         | :                | :                | :                | :                | :                | :                | :                | :                 |
| Schweden                         | :                | :                | :                | :                | :                | :                | :                | :                 |
| Schweiz                          | :                | :                | :                | :                | :                | :                | :                | :                 |
| Jugoslawien                      | :                | :                | :                | :                | :                | :                | :                | :                 |
| <b>OECD-Länder insgesamt</b>     | :                | :                | :                | :                | :                | :                | :                | :                 |
| - Comecon                        | :                | :                | :                | :                | :                | :                | :                | :                 |
| - Chinesische-sowjetische Länder | :                | :                | :                | :                | :                | :                | :                | :                 |
| - OPEC-Länder                    | :                | :                | :                | :                | :                | :                | :                | :                 |
| - AKP-Länder                     | :                | :                | :                | :                | :                | :                | :                | :                 |
| - Sonstige Länder                | :                | :                | :                | :                | :                | :                | :                | :                 |
| darunter: Ägypten                | :                | :                | :                | :                | :                | :                | :                | :                 |
| Südafrika                        | :                | :                | :                | :                | :                | :                | :                | :                 |
| Mexiko                           | :                | :                | :                | :                | :                | :                | :                | :                 |
| Brasilien                        | :                | :                | :                | :                | :                | :                | :                | :                 |
| Argentinien                      | :                | :                | :                | :                | :                | :                | :                | :                 |
| Sonstige                         | :                | :                | :                | :                | :                | :                | :                | :                 |
| <b>INSGESAMT</b>                 | <b>8 701 918</b> | <b>8 358 048</b> | <b>8 498 342</b> | <b>8 147 274</b> | <b>8 898 372</b> | <b>9 273 068</b> | <b>9 334 810</b> | <b>10 036 226</b> |
| darunter: Ausflügler             | :                | :                | :                | :                | :                | :                | :                | :                 |

Llegadas de visitantes a las fronteras  
- por país de residenciaAnkünfte von Besuchern an den Grenzen  
- nach Land des Wohnsitzes

## BR Deutschland

|                                  | 1980               | 1981               | 1982               | 1983               | 1984               | 1985               | 1986               | 1987               |                  |
|----------------------------------|--------------------|--------------------|--------------------|--------------------|--------------------|--------------------|--------------------|--------------------|------------------|
| <b>Ferrocarril</b>               |                    |                    |                    |                    |                    |                    |                    |                    | <b>Eisenbahn</b> |
| Belgique - België                | :                  | :                  | :                  | :                  | :                  | :                  | :                  | :                  | :                |
| Danmark                          | :                  | :                  | :                  | :                  | :                  | :                  | :                  | :                  | :                |
| BR Deutschland                   | :                  | :                  | :                  | :                  | :                  | :                  | :                  | :                  | :                |
| Ellas                            | :                  | :                  | :                  | :                  | :                  | :                  | :                  | :                  | :                |
| España                           | :                  | :                  | :                  | :                  | :                  | :                  | :                  | :                  | :                |
| France                           | :                  | :                  | :                  | :                  | :                  | :                  | :                  | :                  | :                |
| Irland                           | :                  | :                  | :                  | :                  | :                  | :                  | :                  | :                  | :                |
| Italia                           | :                  | :                  | :                  | :                  | :                  | :                  | :                  | :                  | :                |
| Luxembourg                       | :                  | :                  | :                  | :                  | :                  | :                  | :                  | :                  | :                |
| Nederland                        | :                  | :                  | :                  | :                  | :                  | :                  | :                  | :                  | :                |
| Portugal                         | :                  | :                  | :                  | :                  | :                  | :                  | :                  | :                  | :                |
| United Kingdom                   | :                  | :                  | :                  | :                  | :                  | :                  | :                  | :                  | :                |
| - EUR 12                         | 5 276 205          | 5 163 500          | 4 956 133          | 4 764 590          | 5 150 878          | 4 970 589          | 4 818 198          | 4 580 751          |                  |
| - Estados Unidos                 | :                  | :                  | :                  | :                  | :                  | :                  | :                  | :                  | :                |
| - Japón                          | :                  | :                  | :                  | :                  | :                  | :                  | :                  | :                  | :                |
| - Canadá                         | :                  | :                  | :                  | :                  | :                  | :                  | :                  | :                  | :                |
| - Turquía                        | :                  | :                  | :                  | :                  | :                  | :                  | :                  | :                  | :                |
| - Australia/Nueva Zelanda        | :                  | :                  | :                  | :                  | :                  | :                  | :                  | :                  | :                |
| - Otros países OCDE              | :                  | :                  | :                  | :                  | :                  | :                  | :                  | :                  | :                |
| de los cuales: Austria           | :                  | :                  | :                  | :                  | :                  | :                  | :                  | :                  | :                |
| Finlandia                        | :                  | :                  | :                  | :                  | :                  | :                  | :                  | :                  | :                |
| Islandia                         | :                  | :                  | :                  | :                  | :                  | :                  | :                  | :                  | :                |
| Noruega                          | :                  | :                  | :                  | :                  | :                  | :                  | :                  | :                  | :                |
| Suecia                           | :                  | :                  | :                  | :                  | :                  | :                  | :                  | :                  | :                |
| Suiza                            | :                  | :                  | :                  | :                  | :                  | :                  | :                  | :                  | :                |
| Yugoslavia                       | :                  | :                  | :                  | :                  | :                  | :                  | :                  | :                  | :                |
| <b>Total OCDE</b>                |                    |                    |                    |                    |                    |                    |                    |                    |                  |
| - CAEM                           | :                  | :                  | :                  | :                  | :                  | :                  | :                  | :                  | :                |
| - Zona chino-soviética           | :                  | :                  | :                  | :                  | :                  | :                  | :                  | :                  | :                |
| - Zona OPEP                      | :                  | :                  | :                  | :                  | :                  | :                  | :                  | :                  | :                |
| - ACP                            | :                  | :                  | :                  | :                  | :                  | :                  | :                  | :                  | :                |
| - Otros países                   | :                  | :                  | :                  | :                  | :                  | :                  | :                  | :                  | :                |
| de los cuales: Egipto            | :                  | :                  | :                  | :                  | :                  | :                  | :                  | :                  | :                |
| Sudáfrica                        | :                  | :                  | :                  | :                  | :                  | :                  | :                  | :                  | :                |
| Méjico                           | :                  | :                  | :                  | :                  | :                  | :                  | :                  | :                  | :                |
| Brasil                           | :                  | :                  | :                  | :                  | :                  | :                  | :                  | :                  | :                |
| Argentina                        | :                  | :                  | :                  | :                  | :                  | :                  | :                  | :                  | :                |
| Otros                            | :                  | :                  | :                  | :                  | :                  | :                  | :                  | :                  | :                |
| <b>TOTAL</b>                     | <b>10 750 153</b>  | <b>10 465 720</b>  | <b>10 216 629</b>  | <b>9 844 688</b>   | <b>10 017 741</b>  | <b>9 815 414</b>   | <b>9 625 384</b>   | <b>9 405 721</b>   |                  |
| excursionistas                   | :                  | :                  | :                  | :                  | :                  | :                  | :                  | :                  |                  |
| <b>Carretera</b>                 |                    |                    |                    |                    |                    |                    |                    |                    | <b>Strasse</b>   |
| Belgique - België                | :                  | :                  | :                  | :                  | :                  | :                  | :                  | :                  | :                |
| Danmark                          | :                  | :                  | :                  | :                  | :                  | :                  | :                  | :                  | :                |
| BR Deutschland                   | :                  | :                  | :                  | :                  | :                  | :                  | :                  | :                  | :                |
| Ellas                            | :                  | :                  | :                  | :                  | :                  | :                  | :                  | :                  | :                |
| España                           | :                  | :                  | :                  | :                  | :                  | :                  | :                  | :                  | :                |
| France                           | :                  | :                  | :                  | :                  | :                  | :                  | :                  | :                  | :                |
| Irland                           | :                  | :                  | :                  | :                  | :                  | :                  | :                  | :                  | :                |
| Italia                           | :                  | :                  | :                  | :                  | :                  | :                  | :                  | :                  | :                |
| Luxembourg                       | :                  | :                  | :                  | :                  | :                  | :                  | :                  | :                  | :                |
| Nederland                        | :                  | :                  | :                  | :                  | :                  | :                  | :                  | :                  | :                |
| Portugal                         | :                  | :                  | :                  | :                  | :                  | :                  | :                  | :                  | :                |
| United Kingdom                   | :                  | :                  | :                  | :                  | :                  | :                  | :                  | :                  | :                |
| - EUR 12                         | 118 503 455        | 115 647 280        | 112 882 230        | 110 105 600        | 98 148 369         | 81 323 074         | 85 217 949         | 75 366 620         |                  |
| - USA                            | :                  | :                  | :                  | :                  | :                  | :                  | :                  | :                  | :                |
| - Japan                          | :                  | :                  | :                  | :                  | :                  | :                  | :                  | :                  | :                |
| - Kanada                         | :                  | :                  | :                  | :                  | :                  | :                  | :                  | :                  | :                |
| - Türkei                         | :                  | :                  | :                  | :                  | :                  | :                  | :                  | :                  | :                |
| - Australien/Neuseeland          | :                  | :                  | :                  | :                  | :                  | :                  | :                  | :                  | :                |
| - Sonstige OECD-Länder           | :                  | :                  | :                  | :                  | :                  | :                  | :                  | :                  | :                |
| darunter: Österreich             | :                  | :                  | :                  | :                  | :                  | :                  | :                  | :                  | :                |
| Finnland                         | :                  | :                  | :                  | :                  | :                  | :                  | :                  | :                  | :                |
| Island                           | :                  | :                  | :                  | :                  | :                  | :                  | :                  | :                  | :                |
| Norwegen                         | :                  | :                  | :                  | :                  | :                  | :                  | :                  | :                  | :                |
| Schweden                         | :                  | :                  | :                  | :                  | :                  | :                  | :                  | :                  | :                |
| Schweiz                          | :                  | :                  | :                  | :                  | :                  | :                  | :                  | :                  | :                |
| Jugoslawien                      | :                  | :                  | :                  | :                  | :                  | :                  | :                  | :                  | :                |
| <b>OECD-Länder insgesamt</b>     |                    |                    |                    |                    |                    |                    |                    |                    |                  |
| - Comecon                        | :                  | :                  | :                  | :                  | :                  | :                  | :                  | :                  | :                |
| - Chinesische-sowjetische Länder | :                  | :                  | :                  | :                  | :                  | :                  | :                  | :                  | :                |
| - OPEC-Länder                    | :                  | :                  | :                  | :                  | :                  | :                  | :                  | :                  | :                |
| - AKP-Länder                     | :                  | :                  | :                  | :                  | :                  | :                  | :                  | :                  | :                |
| - Sonstige Länder                | :                  | :                  | :                  | :                  | :                  | :                  | :                  | :                  | :                |
| darunter: Ägypten                | :                  | :                  | :                  | :                  | :                  | :                  | :                  | :                  | :                |
| Südafrika                        | :                  | :                  | :                  | :                  | :                  | :                  | :                  | :                  | :                |
| Mexiko                           | :                  | :                  | :                  | :                  | :                  | :                  | :                  | :                  | :                |
| Brasilien                        | :                  | :                  | :                  | :                  | :                  | :                  | :                  | :                  | :                |
| Argentinien                      | :                  | :                  | :                  | :                  | :                  | :                  | :                  | :                  | :                |
| Sonstige                         | :                  | :                  | :                  | :                  | :                  | :                  | :                  | :                  | :                |
| <b>INSGESAMT</b>                 | <b>179 135 522</b> | <b>174 331 471</b> | <b>173 730 305</b> | <b>170 973 517</b> | <b>156 047 358</b> | <b>131 807 924</b> | <b>138 695 219</b> | <b>126 137 609</b> |                  |
| darunter: Ausflügler             | :                  | :                  | :                  | :                  | :                  | :                  | :                  | :                  |                  |

## VII.1.1

Llegadas de visitantes a las fronteras  
- por país de residenciaAnkünfte von Besuchern an den Grenzen  
- nach Land des Wohnsitzes

## BR Deutschland

|                           | 1980               | 1981               | 1982               | 1983               | 1984               | 1985               | 1986               | 1987               |
|---------------------------|--------------------|--------------------|--------------------|--------------------|--------------------|--------------------|--------------------|--------------------|
| <b>Total</b>              |                    |                    |                    |                    |                    |                    |                    | <b>Insgesamt</b>   |
| Belgique - België         | :                  | :                  | :                  | :                  | :                  | :                  | :                  | :                  |
| Danmark                   | :                  | :                  | :                  | :                  | :                  | :                  | :                  | :                  |
| BR Deutschland            | :                  | :                  | :                  | :                  | :                  | :                  | :                  | :                  |
| Eilas                     | :                  | :                  | :                  | :                  | :                  | :                  | :                  | :                  |
| España                    | :                  | :                  | :                  | :                  | :                  | :                  | :                  | :                  |
| France                    | :                  | :                  | :                  | :                  | :                  | :                  | :                  | :                  |
| Irland                    | :                  | :                  | :                  | :                  | :                  | :                  | :                  | :                  |
| Italia                    | :                  | :                  | :                  | :                  | :                  | :                  | :                  | :                  |
| Luxembourg                | :                  | :                  | :                  | :                  | :                  | :                  | :                  | :                  |
| Nederland                 | :                  | :                  | :                  | :                  | :                  | :                  | :                  | :                  |
| Portugal                  | :                  | :                  | :                  | :                  | :                  | :                  | :                  | :                  |
| United Kingdom            | :                  | :                  | :                  | :                  | :                  | :                  | :                  | :                  |
| - EUR 12                  | 130 360 422        | 127 262 843        | 124 529 437        | 121 387 653        | 110 529 693        | 93 117 937         | 97 477 607         | 87 554 088         |
| - Estados Unidos          | :                  | :                  | :                  | :                  | :                  | :                  | :                  | :                  |
| - Japón                   | :                  | :                  | :                  | :                  | :                  | :                  | :                  | :                  |
| - Canadá                  | :                  | :                  | :                  | :                  | :                  | :                  | :                  | :                  |
| - Turquía                 | :                  | :                  | :                  | :                  | :                  | :                  | :                  | :                  |
| - Australia/Nueva Zelanda | :                  | :                  | :                  | :                  | :                  | :                  | :                  | :                  |
| - Otros países OCDE       | :                  | :                  | :                  | :                  | :                  | :                  | :                  | :                  |
| de los cuales: Austria    | :                  | :                  | :                  | :                  | :                  | :                  | :                  | :                  |
| Finlandia                 | :                  | :                  | :                  | :                  | :                  | :                  | :                  | :                  |
| Islandia                  | :                  | :                  | :                  | :                  | :                  | :                  | :                  | :                  |
| Noruega                   | :                  | :                  | :                  | :                  | :                  | :                  | :                  | :                  |
| Suecia                    | :                  | :                  | :                  | :                  | :                  | :                  | :                  | :                  |
| Suiza                     | :                  | :                  | :                  | :                  | :                  | :                  | :                  | :                  |
| Yugoslavia                | :                  | :                  | :                  | :                  | :                  | :                  | :                  | :                  |
| Total OCDE                | :                  | :                  | :                  | :                  | :                  | :                  | :                  | :                  |
| - CAEM                    | :                  | :                  | :                  | :                  | :                  | :                  | :                  | :                  |
| - Zona chino-soviética    | :                  | :                  | :                  | :                  | :                  | :                  | :                  | :                  |
| - Zona OPEP               | :                  | :                  | :                  | :                  | :                  | :                  | :                  | :                  |
| - ACP                     | :                  | :                  | :                  | :                  | :                  | :                  | :                  | :                  |
| - Otros países            | :                  | :                  | :                  | :                  | :                  | :                  | :                  | :                  |
| de los cuales: Egipto     | :                  | :                  | :                  | :                  | :                  | :                  | :                  | :                  |
| Sudáfrica                 | :                  | :                  | :                  | :                  | :                  | :                  | :                  | :                  |
| Méjico                    | :                  | :                  | :                  | :                  | :                  | :                  | :                  | :                  |
| Brasil                    | :                  | :                  | :                  | :                  | :                  | :                  | :                  | :                  |
| Argentina                 | :                  | :                  | :                  | :                  | :                  | :                  | :                  | :                  |
| Otros                     | :                  | :                  | :                  | :                  | :                  | :                  | :                  | :                  |
| <b>TOTAL</b>              | <b>203 817 594</b> | <b>198 560 934</b> | <b>197 981 410</b> | <b>194 367 411</b> | <b>180 752 999</b> | <b>156 269 551</b> | <b>163 413 976</b> | <b>151 168 624</b> |
| excursionistas            | :                  | :                  | :                  | :                  | :                  | :                  | :                  | :                  |

## VII.1.1

Llegadas de visitantes a las fronteras  
- por país de residenciaAnkünfte von Besuchern an den Grenzen  
- nach Land des Wohnsitzes

|                                  | Eilas                       |                  |                  |                  |                  |                  |                  |                  |
|----------------------------------|-----------------------------|------------------|------------------|------------------|------------------|------------------|------------------|------------------|
|                                  | 1980                        | 1981             | 1982             | 1983             | 1984             | 1985             | 1986             | 1987             |
| <b>Puertos principales</b>       | <b>Wichtigste Seehäfen</b>  |                  |                  |                  |                  |                  |                  |                  |
| Belgique - België                | 8 889                       | 4 922            | 6 609            | 6 606            | 4 305            | 5 032            | :                | :                |
| Danmark                          | 9 538                       | 9 230            | 8 925            | 9 558            | 5 569            | 7 486            | :                | :                |
| BR Deutschland                   | 86 352                      | 79 104           | 89 407           | 101 325          | 105 586          | 119 555          | :                | :                |
| Eilas                            | :                           | :                | :                | :                | :                | :                | :                | :                |
| España                           | 2 867                       | 2 658            | 2 006            | 1 929            | 2 904            | 3 567            | :                | :                |
| France                           | 42 563                      | 48 456           | 49 150           | 33 961           | 49 536           | 53 659           | :                | :                |
| Ireland                          | 2 094                       | 1 530            | 1 572            | 1 800            | 1 398            | 3 596            | :                | :                |
| Italia                           | 97 409                      | 119 102          | 124 875          | 170 097          | 174 246          | 193 233          | :                | :                |
| Luxembourg                       | :                           | :                | 135              | 68               | 158              | 188              | :                | :                |
| Nederland                        | 19 863                      | 18 788           | 15 796           | 14 965           | 9 586            | 11 405           | :                | :                |
| Portugal                         | 672                         | 614              | 740              | 400              | 933              | 1 281            | :                | :                |
| United Kingdom                   | 35 386                      | 28 754           | 24 169           | 25 985           | 38 747           | 40 959           | :                | :                |
| - EUR 12                         | <b>303 633</b>              | <b>313 158</b>   | <b>323 384</b>   | <b>366 694</b>   | <b>392 968</b>   | <b>439 961</b>   | <b>422 639</b>   | <b>548 169</b>   |
| - Estados Unidos                 | 44 998                      | 45 551           | 51 773           | 59 903           | 65 513           | 72 831           | 31 109           | 33 444           |
| - Japón                          | 3 782                       | 2 700            | 2 594            | 3 049            | 1 883            | 2 490            | 1 957            | 2 275            |
| - Canadá                         | 11 089                      | 11 902           | 12 448           | 11 656           | 14 208           | 17 326           | 12 833           | 11 300           |
| - Turquía                        | 5 834                       | 4 832            | 6 817            | 5 717            | 8 835            | 6 606            | 8 032            | 5 840            |
| - Australia/Nueva Zelanda        | 23 223                      | 22 619           | 21 627           | 20 785           | 23 282           | 26 746           | 22 092           | 17 820           |
| - Otros países OCDE              | :                           | :                | :                | :                | :                | :                | :                | :                |
| de los cuales: Austria           | 19 798                      | 14 627           | 16 653           | 21 154           | 16 193           | 16 438           | 18 441           | 16 263           |
| Finlandia                        | 6 012                       | 7 359            | 7 283            | 5 559            | 4 261            | 5 106            | 5 508            | 8 578            |
| Islandia                         | :                           | :                | :                | :                | :                | :                | :                | :                |
| Noruega                          | 5 014                       | 4 475            | 7 260            | 5 542            | 4 272            | 5 179            | 5 961            | 6 742            |
| Suecia                           | 11 693                      | 15 616           | 14 171           | 10 665           | 418              | 13 001           | 11 194           | 13 830           |
| Suiza                            | 25 214                      | 22 545           | 35 846           | 36 323           | 22 434           | 22 261           | 18 467           | 19 341           |
| Yugoslavia                       | 8 136                       | 11 149           | 3 905            | 827              | 1 465            | 1 737            | 3 266            | 2 047            |
| <b>Total OCDE</b>                | <b>468 426</b>              | <b>476 533</b>   | <b>503 761</b>   | <b>547 874</b>   | <b>555 732</b>   | <b>629 682</b>   | <b>561 499</b>   | <b>685 649</b>   |
| - CAEM                           | :                           | :                | :                | :                | :                | :                | 5 044            | 3 963            |
| - Zona chino-soviética           | 621                         | 506              | 486              | 585              | 482              | 553              | 5 044            | 3 963            |
| - Zona OPEP                      | :                           | :                | :                | :                | :                | :                | :                | :                |
| - ACP                            | :                           | :                | :                | :                | :                | :                | 2 429            | 2 390            |
| - Otros países                   | :                           | :                | :                | :                | :                | :                | :                | :                |
| de los cuales: Egipto            | 3 485                       | 3 321            | 3 449            | 2 087            | 2 378            | 2 985            | 1 976            | 1 611            |
| Sudáfrica                        | 4 640                       | 3 964            | 4 438            | 5 161            | 2 990            | 2 589            | 1 923            | 3 101            |
| Méjico                           | 745                         | 652              | 534              | 546              | 1 532            | 2 233            | 676              | 1 460            |
| Brasil                           | 1 307                       | 801              | 1 852            | 1 332            | 1 677            | 2 216            | 2 473            | 1 745            |
| Argentina                        | 2 344                       | 2 055            | 1 709            | 1 220            | 1 524            | 1 991            | 3 009            | 2 195            |
| Otros                            | :                           | :                | :                | :                | :                | :                | :                | :                |
| <b>TOTAL</b>                     | <b>481 568</b>              | <b>487 832</b>   | <b>516 229</b>   | <b>558 805</b>   | <b>556 315</b>   | <b>642 249</b>   | <b>579 029</b>   | <b>702 114</b>   |
| excursionistas                   | :                           | :                | :                | :                | :                | :                | :                | :                |
| <b>Aeropuertos principales</b>   | <b>Wichtigste Flughäfen</b> |                  |                  |                  |                  |                  |                  |                  |
| Belgique - België                | 54 484                      | 66 702           | 51 482           | 56 221           | 62 115           | 71 507           | :                | :                |
| Danmark                          | 103 430                     | 104 775          | 114 348          | 108 699          | 106 170          | 140 480          | :                | :                |
| BR Deutschland                   | 506 697                     | 477 778          | 450 917          | 499 035          | 591 689          | 715 872          | :                | :                |
| Eilas                            | :                           | :                | :                | :                | :                | :                | :                | :                |
| España                           | 22 202                      | 22 092           | 21 856           | 23 186           | 28 703           | 30 031           | :                | :                |
| France                           | 221 671                     | 219 910          | 260 662          | 237 314          | 317 683          | 348 146          | :                | :                |
| Ireland                          | 14 334                      | 19 898           | 21 490           | 22 185           | 27 775           | 33 973           | :                | :                |
| Italia                           | 73 496                      | 84 256           | 82 297           | 114 615          | 116 444          | 129 208          | :                | :                |
| Luxembourg                       | :                           | :                | 2 120            | 3 106            | 2 181            | 2 770            | :                | :                |
| Nederland                        | 136 711                     | 124 009          | 111 860          | 117 362          | 165 588          | 247 379          | :                | :                |
| Portugal                         | 3 513                       | 4 163            | 3 925            | 3 980            | 3 841            | 5 713            | :                | :                |
| United Kingdom                   | 700 601                     | 915 017          | 983 958          | 837 941          | 979 452          | 1 257 773        | :                | :                |
| - EUR 12                         | <b>1 837 139</b>            | <b>2 038 600</b> | <b>2 104 915</b> | <b>2 023 644</b> | <b>2 401 641</b> | <b>2 982 852</b> | <b>3 385 557</b> | <b>4 183 148</b> |
| - USA                            | 223 197                     | 258 450          | 266 039          | 324 330          | 389 521          | 372 509          | 165 781          | 168 356          |
| - Japan                          | 68 706                      | 70 336           | 89 835           | 75 702           | 82 816           | 88 190           | 81 076           | 77 740           |
| - Kanada                         | 52 606                      | 45 096           | 45 639           | 51 187           | 61 365           | 77 045           | 56 482           | 49 197           |
| - Türkei                         | 18 470                      | 12 267           | 9 897            | 10 496           | 10 734           | 12 899           | 12 782           | 11 985           |
| - Australien/Neuseeland          | 85 915                      | 69 513           | 58 633           | 54 822           | 71 552           | 89 875           | 79 065           | 58 997           |
| - Sonstige OECD-Länder           | :                           | :                | :                | :                | :                | :                | :                | :                |
| darunter: Österreich             | 129 808                     | 110 998          | 104 732          | 124 888          | 154 462          | 182 049          | 189 097          | 168 598          |
| Finland                          | 58 033                      | 78 136           | 87 392           | 79 883           | 125 970          | 128 315          | 155 209          | 166 980          |
| Island                           | :                           | :                | :                | :                | :                | :                | :                | :                |
| Norwegen                         | 72 382                      | 77 552           | 111 083          | 109 622          | 99 271           | 135 638          | 147 479          | 118 248          |
| Schweden                         | 215 074                     | 231 777          | 250 535          | 170 685          | 178 440          | 198 803          | 221 892          | 220 806          |
| Schweiz                          | 113 401                     | 111 097          | 108 814          | 129 351          | 127 200          | 176 249          | 132 126          | 93 342           |
| Jugoslawien                      | 12 990                      | 13 998           | 12 277           | 7 585            | 11 083           | 13 428           | 18 658           | 17 742           |
| <b>OECD-Länder insgesamt</b>     | <b>2 887 521</b>            | <b>3 117 820</b> | <b>3 229 791</b> | <b>3 162 195</b> | <b>3 714 055</b> | <b>4 457 852</b> | <b>4 645 204</b> | <b>5 335 139</b> |
| - Comecon                        | :                           | :                | :                | :                | :                | :                | 43 938           | 37 224           |
| - Chinesische-sowjetische Länder | 4 601                       | 2 066            | 2 727            | 3 302            | 2 693            | 3 238            | 43 938           | 37 224           |
| - OPEC-Länder                    | :                           | :                | :                | :                | :                | :                | :                | :                |
| - AKP-Länder                     | :                           | :                | :                | :                | :                | :                | 25 766           | 26 172           |
| - Sonstige Länder                | :                           | :                | :                | :                | :                | :                | :                | :                |
| darunter: Ägypten                | 40 855                      | 27 848           | 26 428           | 32 688           | 39 745           | 46 749           | 32 179           | 30 244           |
| Südafrika                        | 18 605                      | 18 370           | 20 806           | 19 266           | 22 746           | 20 577           | 15 108           | 12 896           |
| Mexiko                           | 5 978                       | 9 714            | 5 312            | 4 325            | 7 573            | 10 932           | 3 408            | 3 520            |
| Brasilien                        | 8 971                       | 7 969            | 8 702            | 5 877            | 6 675            | 8 384            | 9 425            | 7 969            |
| Argentinien                      | 11 997                      | 12 919           | 4 423            | 5 385            | 5 315            | 5 983            | 9 580            | 3 878            |
| Sonstige                         | :                           | :                | :                | :                | :                | :                | :                | :                |
| <b>INSGESAMT</b>                 | <b>2 978 528</b>            | <b>3 196 706</b> | <b>3 298 189</b> | <b>3 233 038</b> | <b>3 798 802</b> | <b>4 553 715</b> | <b>4 784 708</b> | <b>5 457 042</b> |
| darunter: Ausflügler             | :                           | :                | :                | :                | :                | :                | :                | :                |

## VII.1.1

Llegadas de visitantes a las fronteras  
- por país de residenciaAnkünfte von Besuchern an den Grenzen  
- nach Land des Wohnsitzes

|                                  | Eilas          |                |                |                |                |                |                  |                  |
|----------------------------------|----------------|----------------|----------------|----------------|----------------|----------------|------------------|------------------|
|                                  | 1980           | 1981           | 1982           | 1983           | 1984           | 1985           | 1986             | 1987             |
| <b>Ferrocarril</b>               |                |                |                |                |                |                |                  | <b>Eisenbahn</b> |
| Belgique - België                | 2 650          | 2 102          | 1 168          | 1 516          | 1 645          | 1 666          | :                | :                |
| Danmark                          | 4 201          | 6 307          | 7 948          | 5 720          | 5 197          | 7 154          | :                | :                |
| BR Deutschland                   | 38 666         | 25 918         | 20 018         | 24 921         | 26 860         | 25 609         | :                | :                |
| Eilas                            | :              | :              | :              | :              | :              | :              | :                | :                |
| España                           | 1 209          | 1 371          | 580            | 688            | 1 421          | 2 486          | :                | :                |
| France                           | 8 356          | 7 919          | 5 744          | 4 052          | 5 802          | 6 440          | :                | :                |
| Irland                           | 619            | 537            | 898            | 465            | 652            | 674            | :                | :                |
| Italia                           | 5 428          | 5 544          | 4 250          | 5 622          | 1 676          | 1 735          | :                | :                |
| Luxembourg                       | :              | :              | 58             | 44             | 81             | 111            | :                | :                |
| Nederland                        | 7 223          | 5 191          | 3 624          | 3 354          | 3 897          | 5 090          | :                | :                |
| Portugal                         | 281            | 254            | 276            | 245            | 661            | 1 246          | :                | :                |
| United Kingdom                   | 8 604          | 7 234          | 4 451          | 6 603          | 7 966          | 10 643         | :                | :                |
| - EUR 12                         | 77 237         | 62 377         | 49 015         | 53 230         | 55 858         | 62 854         | 177 953          | 206 270          |
| - Estados Unidos                 | 5 498          | 4 156          | 4 193          | 3 806          | 4 976          | 5 412          | 2 251            | 4 464            |
| - Japón                          | 1 369          | 711            | 462            | 759            | 901            | 871            | 851              | 971              |
| - Canadá                         | 1 956          | 2 632          | 2 367          | 1 858          | 2 180          | 1 973          | 1 492            | 1 582            |
| - Turquía                        | 2 000          | 1 968          | 2 861          | 3 153          | 1 599          | 1 960          | 1 813            | 962              |
| - Australia/Nueva Zelanda        | 5 165          | 4 195          | 3 144          | 3 239          | 3 294          | 3 146          | 2 674            | 2 701            |
| - Otros países OCDE              | :              | :              | :              | :              | :              | :              | :                | :                |
| de los cuales: Austria           | 10 524         | 6 370          | 6 094          | 9 247          | 9 932          | 11 645         | 12 001           | 10 371           |
| Finlandia                        | 5 979          | 5 377          | 444            | 2 974          | 2 077          | 6 357          | 4 172            | 2 276            |
| Islandia                         | :              | :              | :              | :              | :              | :              | :                | :                |
| Noruega                          | 5 992          | 7 885          | 7 022          | 5 257          | 2 023          | 2 234          | 2 510            | 1 647            |
| Suecia                           | 4 120          | 1 763          | 1 035          | 2 525          | 3 896          | 6 027          | 5 223            | 5 711            |
| Suiza                            | 4 924          | 3 523          | 1 258          | 1 175          | 1 786          | 1 882          | 1 574            | 1 177            |
| Yugoslavia                       | 10 210         | 35 710         | 33 700         | 5 647          | 26 646         | 40 375         | 48 979           | 36 728           |
| <b>TOTAL OCDE</b>                | <b>134 974</b> | <b>138 667</b> | <b>111 595</b> | <b>92 870</b>  | <b>115 168</b> | <b>144 738</b> | <b>281 493</b>   | <b>274 860</b>   |
| - CAEM                           | :              | :              | :              | :              | :              | :              | 13 428           | 15 025           |
| - Zona chino-soviética           | 2 397          | 2 575          | 2 158          | 2 328          | 3 417          | 3 091          | 13 428           | 15 025           |
| - Zona OPEP                      | :              | :              | :              | :              | :              | :              | :                | :                |
| - ACP                            | :              | :              | :              | :              | :              | :              | 1 280            | 949              |
| - Otros países                   | :              | :              | :              | :              | :              | :              | :                | :                |
| de los cuales: Egipto            | 1 350          | 705            | 408            | 693            | 481            | 476            | 353              | 449              |
| Sudáfrica                        | 116            | 107            | 113            | 178            | 110            | 75             | 35               | 75               |
| Méjico                           | 201            | 176            | 121            | 186            | 214            | 193            | 64               | 156              |
| Brasil                           | 264            | 196            | 158            | 486            | 261            | 283            | 304              | 274              |
| Argentina                        | 263            | 341            | 148            | 293            | 198            | 169            | 269              | 196              |
| Otros                            | :              | :              | :              | :              | :              | :              | :                | :                |
| <b>TOTAL excursionistas</b>      | <b>139 565</b> | <b>140 767</b> | <b>114 701</b> | <b>97 034</b>  | <b>119 849</b> | <b>149 023</b> | <b>277 226</b>   | <b>291 984</b>   |
| <b>Carretera</b>                 |                |                |                |                |                |                |                  | <b>Strasse</b>   |
| Belgique - België                | 6 101          | 5 220          | 2 478          | 8 823          | 6 236          | 7 681          | :                | :                |
| Danmark                          | 8 515          | 11 606         | 16 879         | 24 649         | 7 101          | 5 672          | :                | :                |
| BR Deutschland                   | 61 246         | 42 321         | 45 704         | 103 197        | 139 865        | 189 042        | :                | :                |
| Eilas                            | :              | :              | :              | :              | :              | :              | :                | :                |
| España                           | 6 628          | 5 558          | 2 889          | 5 218          | 4 063          | 4 707          | :                | :                |
| France                           | 27 201         | 20 214         | 19 810         | 24 179         | 32 886         | 32 896         | :                | :                |
| Irland                           | 2 014          | 1 525          | 1 686          | 2 795          | 690            | 789            | :                | :                |
| Italia                           | 20 673         | 16 577         | 19 500         | 37 276         | 36 232         | 40 001         | :                | :                |
| Luxembourg                       | :              | :              | 69             | 58             | 104            | 101            | :                | :                |
| Nederland                        | 16 045         | 12 014         | 8 006          | 17 991         | 13 808         | 16 435         | :                | :                |
| Portugal                         | 453            | 427            | 364            | 579            | 684            | 789            | :                | :                |
| United Kingdom                   | 23 624         | 13 702         | 10 114         | 18 462         | 17 198         | 19 884         | :                | :                |
| - EUR 12                         | 172 500        | 129 164        | 127 499        | 243 227        | 258 867        | 317 997        | 462 678          | 375 410          |
| - USA                            | 14 954         | 12 924         | 11 075         | 18 848         | 14 835         | 15 403         | 5 526            | 10 613           |
| - Japan                          | 1 809          | 1 407          | 1 911          | 2 519          | 876            | 1 251          | 1 191            | 870              |
| - Kanada                         | 6 790          | 6 102          | 4 437          | 7 839          | 4 473          | 8 208          | 3 805            | 4 815            |
| - Türkei                         | 21 286         | 19 912         | 18 397         | 24 061         | 21 602         | 27 319         | 26 350           | 21 050           |
| - Australien/Neuseeland          | 18 070         | 15 724         | 10 727         | 16 152         | 12 480         | 17 111         | 12 441           | 10 071           |
| - Sonstige OECD-Länder           | :              | :              | :              | :              | :              | :              | :                | :                |
| darunter: Österreich             | 27 382         | 14 823         | 16 553         | 40 092         | 57 331         | 72 336         | 73 181           | 56 831           |
| Finland                          | 3 617          | 5 755          | 2 297          | 4 295          | 1 856          | 1 911          | 2 003            | 2 412            |
| Island                           | :              | :              | :              | :              | :              | :              | :                | :                |
| Norwegen                         | 5 384          | 6 160          | 6 995          | 10 187         | 1 042          | 1 101          | 941              | 350              |
| Schweden                         | 4 705          | 2 990          | 2 193          | 6 046          | 4 566          | 6 125          | 10 447           | 4 697            |
| Schweiz                          | 11 157         | 6 679          | 3 579          | 6 981          | 5 575          | 5 270          | 5 145            | 4 533            |
| Jugoslawien                      | 446 057        | 568 214        | 487 671        | 41 316         | 224 015        | 295 195        | 395 564          | 330 320          |
| <b>OECD-Länder insgesamt</b>     | <b>733 711</b> | <b>789 854</b> | <b>693 334</b> | <b>421 563</b> | <b>607 518</b> | <b>767 227</b> | <b>999 272</b>   | <b>821 972</b>   |
| - Comecon                        | :              | :              | :              | :              | :              | :              | 80 208           | 113 462          |
| - Chinesische-sowjetische Länder | 679            | 132            | 283            | 555            | 815            | 856            | 80 208           | 113 462          |
| - OPEC-Länder                    | :              | :              | :              | :              | :              | :              | :                | :                |
| - AKP-Länder                     | :              | :              | :              | :              | :              | :              | 3 348            | 2 324            |
| - Sonstige Länder                | :              | :              | :              | :              | :              | :              | :                | :                |
| darunter: Ägypten                | 4 377          | 1 851          | 924            | 2 257          | 811            | 781            | 776              | 358              |
| Südafrika                        | 1 360          | 429            | 304            | 1 085          | 284            | 246            | 260              | 328              |
| Mexiko                           | 524            | 406            | 334            | 469            | 354            | 339            | 159              | 170              |
| Brasilien                        | 743            | 538            | 692            | 2 621          | 336            | 433            | 482              | 257              |
| Argentinien                      | 761            | 748            | 864            | 2 419          | 357            | 284            | 578              | 251              |
| Sonstige                         | :              | :              | :              | :              | :              | :              | :                | :                |
| <b>INSGESAMT</b>                 | <b>742 155</b> | <b>793 958</b> | <b>696 735</b> | <b>430 969</b> | <b>610 475</b> | <b>770 166</b> | <b>1 082 083</b> | <b>939 122</b>   |
| darunter: Ausflügler             | :              | :              | :              | :              | :              | :              | :                | :                |

## VII.1.1

Llegadas de visitantes a las fronteras  
- por país de residenciaAnkünfte von Besuchern an den Grenzen  
- nach Land des Wohnsitzes

|                           | Elias            |                  |                  |                  |                  |                  |                  |                  |
|---------------------------|------------------|------------------|------------------|------------------|------------------|------------------|------------------|------------------|
|                           | 1980             | 1981             | 1982             | 1983             | 1984             | 1985             | 1986             | 1987             |
| <b>Total</b>              |                  |                  |                  |                  |                  |                  |                  | <b>Insgesamt</b> |
| Belgique - België         | 70 124           | 78 946           | 61 737           | 73 166           | 74 301           | 85 886           | :                | :                |
| Danmark                   | 125 684          | 131 918          | 148 100          | 148 626          | 124 037          | 160 792          | :                | :                |
| BR Deutschland            | 692 961          | 625 121          | 606 046          | 728 478          | 884 000          | 1 050 078        | :                | :                |
| Elias                     | :                | :                | :                | :                | :                | :                | :                | :                |
| España                    | 32 906           | 31 679           | 27 331           | 31 021           | 37 091           | 40 791           | :                | :                |
| France                    | 299 791          | 296 499          | 335 366          | 299 506          | 405 907          | 441 141          | :                | :                |
| Irland                    | 19 061           | 23 490           | 25 646           | 27 245           | 30 515           | 39 032           | :                | :                |
| Italia                    | 197 006          | 225 479          | 230 922          | 327 610          | 328 598          | 364 177          | :                | :                |
| Luxembourg                | :                | :                | 2 382            | 3 276            | 2 524            | 3 170            | :                | :                |
| Nederland                 | 179 842          | 160 002          | 139 286          | 153 672          | 192 879          | 280 309          | :                | :                |
| Portugal                  | 4 919            | 5 458            | 5 305            | 5 204            | 6 119            | 9 029            | :                | :                |
| United Kingdom            | 768 215          | 964 707          | 1 022 692        | 888 991          | 1 043 363        | 1 329 259        | :                | :                |
| - EUR 12                  | <b>2 390 509</b> | <b>2 543 299</b> | <b>2 604 813</b> | <b>2 686 795</b> | <b>3 109 334</b> | <b>3 803 664</b> | <b>4 448 827</b> | <b>5 312 997</b> |
| - Estados Unidos          | 288 647          | 321 081          | 333 080          | 406 887          | 474 845          | 466 155          | 204 667          | 216 877          |
| - Japón                   | 75 666           | 75 154           | 74 802           | 82 029           | 86 476           | 92 802           | 85 075           | 81 856           |
| - Canadá                  | 72 441           | 65 732           | 64 891           | 72 540           | 82 226           | 102 552          | 74 612           | 66 894           |
| - Turquía                 | 47 590           | 38 979           | 37 972           | 43 427           | 42 770           | 48 784           | 48 977           | 39 837           |
| - Australia/Nueva Zelanda | 132 373          | 112 051          | 94 131           | 94 998           | 110 608          | 136 878          | 116 272          | 89 589           |
| - Otros países OCDE       | :                | :                | :                | :                | :                | :                | :                | :                |
| de los cuales: Austria    | 187 312          | 146 818          | 144 032          | 195 381          | 237 918          | 282 468          | 292 720          | 252 063          |
| Finlandia                 | 73 641           | 96 627           | 97 416           | 92 711           | 134 164          | 141 689          | 166 692          | 180 246          |
| Islandia                  | :                | :                | :                | :                | :                | :                | :                | :                |
| Noruega                   | 88 772           | 96 072           | 132 360          | 130 608          | 106 608          | 144 152          | 156 891          | 126 987          |
| Suecia                    | 235 592          | 252 146          | 267 934          | 189 921          | 187 320          | 223 956          | 248 756          | 245 044          |
| Suiza                     | 154 696          | 143 844          | 149 497          | 173 830          | 156 995          | 205 662          | 157 312          | 118 393          |
| Yugoslavia                | 477 393          | 629 071          | 537 553          | 55 375           | 263 209          | 350 735          | 466 467          | 386 837          |
| <b>Total OCDE</b>         | <b>4 224 632</b> | <b>4 520 874</b> | <b>4 538 481</b> | <b>4 224 502</b> | <b>4 992 473</b> | <b>5 999 497</b> | <b>6 467 568</b> | <b>7 117 620</b> |
| - CAEM                    | :                | :                | :                | :                | :                | :                | 142 618          | 169 674          |
| - Zona chino-soviética    | 8 298            | 5 279            | 5 654            | 6 770            | 7 407            | 7 738            | 142 618          | 169 674          |
| - Zona OPEP               | :                | :                | :                | :                | :                | :                | :                | :                |
| - ACP                     | :                | :                | :                | :                | :                | :                | 32 823           | 31 835           |
| - Otros países            | :                | :                | :                | :                | :                | :                | :                | :                |
| de los cuales: Egipto     | 50 067           | 33 725           | 31 209           | 37 725           | 43 415           | 50 991           | 35 284           | 32 662           |
| Sudáfrica                 | 24 721           | 22 870           | 25 661           | 25 690           | 26 130           | 23 487           | 17 326           | 16 400           |
| Méjico                    | 7 448            | 10 948           | 6 301            | 5 526            | 9 673            | 13 697           | 4 307            | 5 306            |
| Brasil                    | 11 285           | 9 504            | 11 404           | 10 316           | 8 949            | 11 316           | 12 684           | 10 245           |
| Argentina                 | 15 365           | 16 063           | 7 144            | 9 317            | 7 394            | 8 427            | 13 436           | 6 520            |
| Otros                     | :                | :                | :                | :                | :                | :                | :                | :                |
| <b>TOTAL</b>              | <b>4 341 816</b> | <b>4 619 263</b> | <b>4 625 854</b> | <b>4 319 846</b> | <b>5 095 441</b> | <b>6 115 153</b> | <b>6 723 046</b> | <b>7 390 262</b> |
| excursionistas            | :                | :                | :                | :                | :                | :                | :                | :                |



Llegadas de visitantes a las fronteras  
- por país de residenciaAnkünfte von Besuchern an den Grenzen  
- nach Land des Wohnsitzes

## España

|                                  | 1980             | 1981             | 1982              | 1983              | 1984              | 1985              | 1986                        | 1987              |
|----------------------------------|------------------|------------------|-------------------|-------------------|-------------------|-------------------|-----------------------------|-------------------|
| <b>Puertos principales</b>       |                  |                  |                   |                   |                   |                   |                             |                   |
|                                  |                  |                  |                   |                   |                   |                   | <b>Wichtigste Seehäfen</b>  |                   |
| Belgique - België                | 10 035           | 9 210            | 8 017             | 7 159             | 6 123             | 9 118             | 6 320                       | 6 644             |
| Danmark                          | 10 158           | 10 084           | 11 123            | 8 412             | 9 622             | 14 879            | 10 844                      | 10 509            |
| BR Deutschland                   | 100 290          | 119 424          | 133 244           | 126 138           | 109 090           | 125 195           | 100 010                     | 130 477           |
| Ellas                            | 20 474           | 20 884           | 19 736            | 18 215            | 21 202            | 20 735            | 16 155                      | 19 805            |
| España                           | 8 022            | 7 375            | 7 081             | 8 178             | 5 484             | 5 335             | 4 431                       | 4 657             |
| France                           | 89 212           | 82 190           | 74 504            | 75 670            | 66 125            | 58 706            | 61 696                      | 58 232            |
| Irland                           | 4 053            | 5 759            | 3 046             | 4 552             | 2 539             | 2 989             | 3 162                       | 3 115             |
| Italia                           | 115 612          | 131 957          | 134 198           | 103 107           | 100 424           | 103 465           | 98 009                      | 115 355           |
| Luxembourg                       | 876              | 164              | 198               | 162               | 255               | 133               | 169                         | 623               |
| Nederland                        | 21 552           | 24 009           | 26 321            | 17 225            | 15 625            | 15 143            | 12 340                      | 11 789            |
| Portugal                         | 19 714           | 14 528           | 16 403            | 14 488            | 15 101            | 13 050            | 15 192                      | 60 937            |
| United Kingdom                   | 195 684          | 201 161          | 160 598           | 164 267           | 154 428           | 167 786           | 143 306                     | 163 557           |
| - EUR 12                         | <b>595 680</b>   | <b>626 743</b>   | <b>594 469</b>    | <b>547 573</b>    | <b>506 018</b>    | <b>536 534</b>    | <b>471 634</b>              | <b>585 700</b>    |
| - Estados Unidos                 | 312 101          | 262 888          | 235 913           | 188 016           | 202 525           | 204 887           | 179 102                     | 210 207           |
| - Japón                          | 5 990            | 7 700            | 7 812             | 6 950             | 7 114             | 8 271             | 7 080                       | 7 027             |
| - Canadá                         | 7 127            | 5 863            | 8 588             | 8 161             | 10 381            | 12 440            | 9 483                       | 11 953            |
| - Turquía                        | 3 210            | 3 460            | 4 942             | 5 332             | 6 918             | 9 844             | 7 842                       | 6 767             |
| - Australia/Nueva Zelanda        | 4 615            | 3 562            | 3 114             | 3 047             | 3 166             | 6 174             | 3 413                       | 3 142             |
| - Otros países OCDE              | 66 760           | 50 524           | 55 061            | 48 359            | 51 142            | 50 693            | 42 329                      | 47 142            |
| de los cuales: Austria           | 11 678           | 9 133            | 7 899             | 10 917            | 9 752             | 11 202            | 7 489                       | 8 111             |
| Finlandia                        | 5 241            | 2 862            | 2 945             | 2 550             | 3 648             | 2 849             | 2 524                       | 3 317             |
| Islandia                         | 8 432            | 518              | 461               | 409               | 400               | 392               | 467                         | 477               |
| Noruega                          | 10 599           | 9 978            | 11 063            | 9 388             | 11 218            | 10 371            | 6 718                       | 5 756             |
| Suecia                           | 8 111            | 6 382            | 6 621             | 5 825             | 6 905             | 5 868             | 6 119                       | 5 135             |
| Suiza                            | 16 153           | 13 959           | 17 975            | 11 002            | 12 089            | 12 812            | 11 051                      | 12 706            |
| Yugoslavia                       | 6 546            | 7 692            | 8 097             | 8 268             | 7 130             | 7 199             | 7 961                       | 11 640            |
| - Total OCDE                     | <b>995 483</b>   | <b>960 740</b>   | <b>907 899</b>    | <b>807 438</b>    | <b>787 264</b>    | <b>828 843</b>    | <b>720 882</b>              | <b>871 938</b>    |
| - CAEM                           | 157 287          | 181 147          | 178 869           | 187 728           | 200 068           | 187 460           | 200 862                     | 208 570           |
| - Zona chino-soviética           | 157 287          | 181 147          | 178 869           | 187 728           | 200 068           | 187 460           | 200 862                     | 208 570           |
| - Zona OPEP                      | 48 776           | 12 257           | 12 302            | 66 348            | 31 910            | 25 102            | 49 417                      | 65 361            |
| - ACP                            | :                | :                | :                 | :                 | :                 | :                 | :                           | :                 |
| - Otros países                   | 415 220          | 513 142          | 505 158           | 550 067           | 577 546           | 577 154           | 635 389                     | 619 389           |
| de los cuales: Egipto            | 2 129            | 1 865            | 1 475             | 1 817             | 2 568             | 2 627             | 1 579                       | 2 203             |
| Sudáfrica                        | 905              | 1 363            | 1 198             | 678               | 1 886             | 1 696             | 493                         | 668               |
| Méjico                           | 1 935            | 2 405            | 3 064             | 2 212             | 2 925             | 2 978             | 2 015                       | 2 421             |
| Brasil                           | 3 351            | 3 350            | 7 016             | 2 791             | 2 308             | 2 900             | 2 990                       | 3 118             |
| Argentina                        | 6 008            | 4 854            | 2 960             | 4 381             | 3 790             | 4 509             | 4 210                       | 3 465             |
| Otros                            | 243 605          | 318 158          | 310 576           | 350 460           | 364 001           | 374 984           | 423 240                     | 398 944           |
| <b>TOTAL</b>                     | <b>1 459 479</b> | <b>1 486 139</b> | <b>1 425 359</b>  | <b>1 423 853</b>  | <b>1 396 720</b>  | <b>1 431 099</b>  | <b>1 405 688</b>            | <b>1 556 688</b>  |
| excursionistas                   | :                | :                | :                 | :                 | :                 | :                 | :                           | :                 |
| <b>Aeropuertos principales</b>   |                  |                  |                   |                   |                   |                   |                             |                   |
|                                  |                  |                  |                   |                   |                   |                   | <b>Wichtigste Flughäfen</b> |                   |
| Belgique - België                | 344 157          | 352 292          | 350 333           | 337 611           | 343 160           | 306 893           | 334 286                     | 408 848           |
| Danmark                          | 277 484          | 262 733          | 269 195           | 269 051           | 287 719           | 306 837           | 351 634                     | 409 388           |
| BR Deutschland                   | 2 237 627        | 2 294 495        | 2 449 293         | 2 584 560         | 2 822 364         | 2 776 856         | 2 881 898                   | 3 339 988         |
| Ellas                            | 15 888           | 22 993           | 23 056            | 18 090            | 18 605            | 20 564            | 21 676                      | 19 473            |
| España                           | 328 080          | 349 749          | 368 249           | 371 981           | 362 172           | 364 941           | 348 955                     | 370 905           |
| France                           | 540 705          | 554 996          | 594 576           | 565 537           | 596 066           | 593 464           | 563 140                     | 607 504           |
| Irland                           | 113 079          | 157 296          | 180 122           | 179 171           | 186 308           | 154 704           | 188 614                     | 225 965           |
| Italia                           | 135 783          | 170 052          | 211 048           | 250 021           | 355 703           | 405 989           | 435 223                     | 442 673           |
| Luxembourg                       | 29 488           | 29 023           | 31 642            | 33 141            | 31 080            | 31 293            | 34 997                      | 46 984            |
| Nederland                        | 597 787          | 642 605          | 819 346           | 541 963           | 613 950           | 586 962           | 608 701                     | 673 104           |
| Portugal                         | 46 086           | 53 269           | 51 573            | 51 122            | 44 263            | 42 813            | 43 015                      | 49 864            |
| United Kingdom                   | 2 715 240        | 3 213 844        | 3 088 043         | 4 333 708         | 5 234 564         | 4 304 035         | 5 623 266                   | 6 741 812         |
| - EUR 12                         | <b>7 381 404</b> | <b>8 103 347</b> | <b>9 338 476</b>  | <b>9 535 956</b>  | <b>10 895 954</b> | <b>9 895 351</b>  | <b>11 435 405</b>           | <b>13 336 508</b> |
| - USA                            | 248 558          | 248 394          | 260 630           | 324 874           | 427 889           | 463 705           | 311 976                     | 376 317           |
| - Japan                          | 55 807           | 53 792           | 48 028            | 63 150            | 73 791            | 88 787            | 83 272                      | 88 327            |
| - Kanada                         | 30 624           | 34 517           | 36 729            | 38 324            | 48 793            | 66 748            | 52 778                      | 54 816            |
| - Türkei                         | 3 861            | 4 411            | 4 940             | 5 103             | 4 552             | 6 187             | 6 595                       | 8 567             |
| - Australien/Neuseeland          | 11 985           | 12 260           | 13 251            | 12 730            | 17 788            | 15 547            | 15 321                      | 17 063            |
| - Sonstige OECD-Länder           | 898 000          | 923 132          | 1 087 387         | 1 123 287         | 1 302 335         | 1 394 942         | 1 562 321                   | 1 975 648         |
| darunter: Österreich             | 79 062           | 95 449           | 115 095           | 108 585           | 119 267           | 141 186           | 138 886                     | 180 429           |
| Finland                          | 101 765          | 93 293           | 124 929           | 142 563           | 182 418           | 209 439           | 243 004                     | 324 280           |
| Island                           | 8 235            | 7 595            | 11 873            | 7 754             | 11 131            | 17 292            | 9 514                       | 16 063            |
| Norwegen                         | 137 906          | 134 137          | 175 965           | 213 091           | 285 064           | 287 824           | 343 303                     | 420 515           |
| Schweden                         | 341 675          | 328 470          | 387 677           | 344 125           | 390 561           | 405 836           | 479 234                     | 631 961           |
| Schweiz                          | 208 947          | 246 419          | 255 046           | 294 323           | 301 485           | 319 582           | 332 098                     | 383 045           |
| Jugoslawien                      | 20 410           | 17 769           | 17 002            | 12 846            | 12 409            | 13 783            | 16 282                      | 19 355            |
| - OECD-Länder insgesamt          | <b>8 630 239</b> | <b>9 379 863</b> | <b>10 787 441</b> | <b>11 103 424</b> | <b>12 771 102</b> | <b>11 931 267</b> | <b>13 467 668</b>           | <b>15 857 246</b> |
| - Comecon                        | 60 523           | 57 111           | 57 731            | 53 893            | 57 872            | 100 802           | 52 430                      | 93 189            |
| - Chinesische-sowjetische Länder | 60 523           | 57 111           | 57 731            | 53 893            | 57 872            | 100 802           | 52 430                      | 93 189            |
| - OPEC-Länder                    | 137 338          | 147 043          | 162 277           | 131 448           | 151 301           | 160 414           | 148 132                     | 129 988           |
| - AKP-Länder                     | :                | :                | :                 | :                 | :                 | :                 | :                           | :                 |
| - Sonstige Länder                | 435 558          | 456 575          | 271 681           | 456 979           | 502 019           | 565 042           | 500 858                     | 565 339           |
| darunter: Ägypten                | 4 316            | 6 371            | 6 812             | 9 221             | 10 816            | 10 277            | 10 518                      | 9 319             |
| Südafrika                        | 11 472           | 10 800           | 10 364            | 12 233            | 16 208            | 5 625             | 6 723                       | 6 747             |
| Mexiko                           | 54 710           | 54 509           | 47 994            | 44 118            | 60 587            | 70 283            | 50 038                      | 62 348            |
| Brasilien                        | 31 139           | 35 174           | 43 881            | 31 417            | 33 146            | 44 393            | 42 441                      | 47 609            |
| Argentinien                      | 86 173           | 85 497           | 60 276            | 57 541            | 67 233            | 75 771            | 105 298                     | 92 140            |
| Sonstige                         | 187 225          | 207 113          | 44 623            | 248 556           | 256 157           | 257 891           | 233 410                     | 253 987           |
| <b>INSGESAMT</b>                 | <b>9 203 135</b> | <b>9 983 471</b> | <b>11 221 399</b> | <b>11 691 851</b> | <b>13 424 422</b> | <b>12 656 723</b> | <b>14 116 658</b>           | <b>16 552 573</b> |
| darunter Ausflügler              | :                | :                | :                 | :                 | :                 | :                 | :                           | :                 |

Llegadas de visitantes a las fronteras  
- por país de residenciaAnkünfte von Besuchern an den Grenzen  
- nach Land des Wohnsitzes

## España

|                                  | 1980              | 1981              | 1982              | 1983              | 1984              | 1985              | 1986              | 1987              |
|----------------------------------|-------------------|-------------------|-------------------|-------------------|-------------------|-------------------|-------------------|-------------------|
| <b>Ferrocarril</b>               |                   |                   |                   |                   |                   |                   |                   | <b>Eisenbahn</b>  |
| Belgique - België                | 40 807            | 53 888            | 57 748            | 57 184            | 65 251            | 66 224            | 65 958            | 67 891            |
| Danmark                          | 13 764            | 25 689            | 25 272            | 26 693            | 27 975            | 34 999            | 38 887            | 33 838            |
| BR Deutschland                   | 154 584           | 154 564           | 148 310           | 155 514           | 136 901           | 150 937           | 138 566           | 141 577           |
| Ellas                            | 1 177             | 2 707             | 2 524             | 2 694             | 2 473             | 2 452             | 1 855             | 4 680             |
| España                           | 223 079           | 208 978           | 221 825           | 257 994           | 264 939           | 266 059           | 260 251           | 290 475           |
| France                           | 447 384           | 370 049           | 302 497           | 401 493           | 461 584           | 416 971           | 432 896           | 422 937           |
| Irland                           | 2 978             | 10 689            | 15 827            | 11 891            | 13 592            | 12 171            | 14 477            | 12 730            |
| Italia                           | 38 974            | 45 909            | 59 629            | 71 642            | 93 065            | 94 065            | 89 921            | 91 690            |
| Luxembourg                       | 1 202             | 5 771             | 4 139             | 3 939             | 8 643             | 8 318             | 8 494             | 8 248             |
| Nederland                        | 41 647            | 54 232            | 49 316            | 56 429            | 54 407            | 54 910            | 59 790            | 52 496            |
| Portugal                         | 652 739           | 647 772           | 607 339           | 634 511           | 691 370           | 667 745           | 734 361           | 548 986           |
| United Kingdom                   | 64 538            | 94 684            | 95 422            | 106 011           | 100 686           | 83 479            | 91 224            | 90 508            |
| - EUR 12                         | <b>1 682 873</b>  | <b>1 674 930</b>  | <b>1 589 848</b>  | <b>1 785 995</b>  | <b>1 920 886</b>  | <b>1 858 330</b>  | <b>1 936 680</b>  | <b>1 766 056</b>  |
| - Estados Unidos                 | 75 484            | 82 603            | 90 681            | 92 899            | 97 098            | 102 195           | 84 743            | 86 147            |
| - Japón                          | 16 295            | 15 414            | 13 486            | 14 621            | 16 486            | 16 679            | 16 094            | 18 184            |
| - Canadá                         | 22 643            | 30 972            | 33 879            | 31 650            | 34 031            | 40 757            | 42 027            | 42 871            |
| - Turquía                        | 347               | 438               | 512               | 407               | 444               | 326               | 217               | 276               |
| - Australia/Nueva Zelanda        | 17 950            | 17 568            | 14 384            | 14 120            | 14 812            | 14 074            | 12 558            | 10 430            |
| - Otros países OCDE              | 93 877            | 140 256           | 151 675           | 155 389           | 174 721           | 178 606           | 166 151           | 163 938           |
| de los cuales: Austria           | 21 023            | 28 435            | 28 758            | 28 997            | 36 971            | 35 468            | 33 893            | 29 359            |
| Finlandia                        | 2 687             | 7 558             | 7 229             | 8 660             | 8 301             | 6 716             | 7 932             | 5 519             |
| Islandia                         | 454               | 1 723             | 1 241             | 1 520             | 2 483             | 1 168             | 1 760             | 5 094             |
| Noruega                          | 10 565            | 18 794            | 20 510            | 20 167            | 20 114            | 25 957            | 24 751            | 22 646            |
| Suecia                           | 19 232            | 33 346            | 38 506            | 33 064            | 32 139            | 37 802            | 34 887            | 30 879            |
| Suiza                            | 38 502            | 48 464            | 52 779            | 60 378            | 71 855            | 69 388            | 61 008            | 69 032            |
| Yugoslavia                       | 1 414             | 1 938             | 2 652             | 2 603             | 2 858             | 2 107             | 1 920             | 1 409             |
| <b>Total OCDE</b>                | <b>1 909 469</b>  | <b>1 962 181</b>  | <b>1 894 465</b>  | <b>2 095 081</b>  | <b>2 258 478</b>  | <b>2 210 967</b>  | <b>2 258 470</b>  | <b>2 087 902</b>  |
| - CAEM                           | 5 521             | 10 334            | 4 044             | 5 179             | 3 614             | 2 741             | 2 165             | 2 648             |
| - Zona chino-soviética           | 5 521             | 10 334            | 4 044             | 5 179             | 3 614             | 2 741             | 2 165             | 2 648             |
| - Zona OPEP                      | 9 046             | 12 224            | 12 792            | 14 677            | 24 719            | 13 722            | 11 172            | 7 452             |
| - ACP                            | ..                | ..                | ..                | ..                | ..                | ..                | ..                | ..                |
| - Otros países                   | 161 333           | 203 401           | 255 453           | 321 613           | 344 340           | 326 703           | 331 038           | 333 502           |
| de los cuales: Egipto            | 205               | 207               | 232               | 219               | 208               | 188               | 107               | 121               |
| Sudáfrica                        | 1 726             | 2 254             | 2 105             | 2 193             | 2 121             | 1 264             | 926               | 628               |
| México                           | 8 228             | 11 115            | 11 512            | 7 370             | 9 505             | 10 619            | 10 708            | 9 983             |
| Brasil                           | 8 378             | 11 377            | 16 937            | 12 031            | 12 793            | 14 836            | 17 569            | 16 654            |
| Argentina                        | 13 233            | 13 649            | 11 308            | 9 692             | 10 098            | 11 948            | 18 509            | 14 638            |
| Otros                            | 124 042           | 154 465           | 209 315           | 284 929           | 306 001           | 285 107           | 281 054           | 288 830           |
| <b>TOTAL</b>                     | <b>2 079 848</b>  | <b>2 177 806</b>  | <b>2 162 710</b>  | <b>2 431 371</b>  | <b>2 627 537</b>  | <b>2 551 392</b>  | <b>2 600 680</b>  | <b>2 428 856</b>  |
| excursionistas                   | ..                | ..                | ..                | ..                | ..                | ..                | ..                | ..                |
| <b>Carretera</b>                 |                   |                   |                   |                   |                   |                   |                   | <b>Strasse</b>    |
| Belgique - België                | 646 373           | 661 838           | 585 850           | 620 846           | 587 449           | 670 457           | 713 718           | 782 386           |
| Danmark                          | 75 892            | 88 213            | 85 668            | 91 667            | 92 952            | 88 348            | 114 842           | 119 506           |
| BR Deutschland                   | 2 199 038         | 1 992 620         | 2 046 970         | 2 103 978         | 2 181 710         | 2 546 736         | 2 814 955         | 2 942 737         |
| Ellas                            | 6 412             | 5 321             | 7 843             | 6 240             | 5 599             | 8 268             | 8 271             | 12 062            |
| España                           | 950 336           | 1 169 217         | 1 486 229         | 1 416 332         | 1 387 931         | 1 354 801         | 1 393 138         | 1 676 285         |
| France                           | 8 984 751         | 9 652 208         | 9 900 295         | 9 283 466         | 8 857 898         | 9 931 677         | 10 222 009        | 10 582 684        |
| Irland                           | 26 827            | 40 573            | 46 500            | 40 089            | 37 312            | 36 846            | 35 543            | 34 157            |
| Italia                           | 192 305           | 210 945           | 252 891           | 244 723           | 265 111           | 418 531           | 466 843           | 542 860           |
| Luxembourg                       | 12 907            | 23 608            | 20 130            | 18 427            | 18 780            | 20 143            | 24 338            | 23 039            |
| Nederland                        | 707 449           | 660 425           | 660 553           | 699 610           | 701 049           | 760 259           | 876 200           | 947 182           |
| Portugal                         | 8 396 396         | 8 661 216         | 8 559 192         | 7 765 483         | 7 601 018         | 7 018 819         | 8 731 226         | 8 309 554         |
| United Kingdom                   | 814 632           | 554 637           | 606 376           | 584 305           | 536 934           | 479 750           | 571 303           | 554 321           |
| - EUR 12                         | <b>22 813 318</b> | <b>23 720 821</b> | <b>24 258 497</b> | <b>22 875 166</b> | <b>22 273 743</b> | <b>23 334 635</b> | <b>25 972 206</b> | <b>26 526 773</b> |
| - USA                            | 181 233           | 178 556           | 171 039           | 205 754           | 208 374           | 226 987           | 193 964           | 192 921           |
| - Japan                          | 9 943             | 9 825             | 10 902            | 10 242            | 11 172            | 12 902            | 14 626            | 16 949            |
| - Kanada                         | 54 625            | 64 443            | 58 216            | 60 336            | 62 365            | 71 142            | 72 592            | 69 051            |
| - Türkei                         | 1 032             | 1 402             | 1 760             | 1 514             | 1 647             | 1 221             | 1 200             | 1 092             |
| - Australien/Neuseeland          | 54 156            | 51 705            | 47 538            | 35 170            | 34 812            | 36 682            | 38 818            | 36 543            |
| - Sonstige OECD-Länder           | 625 676           | 670 541           | 636 749           | 623 093           | 650 052           | 712 953           | 782 290           | 824 841           |
| darunter: Österreich             | 61 754            | 84 527            | 82 211            | 79 335            | 78 891            | 81 521            | 78 172            | 64 112            |
| Finland                          | 13 428            | 14 205            | 11 490            | 10 281            | 9 635             | 22 189            | 22 321            | 22 832            |
| Island                           | 2 010             | 1 368             | 3 330             | 2 105             | 1 670             | 1 613             | 1 705             | 2 226             |
| Norwegen                         | 28 489            | 48 099            | 51 823            | 37 484            | 38 490            | 41 536            | 48 747            | 49 006            |
| Schweden                         | 74 991            | 97 414            | 92 866            | 81 967            | 82 268            | 91 160            | 102 439           | 106 795           |
| Schweiz                          | 435 584           | 417 602           | 386 845           | 405 192           | 432 351           | 468 665           | 516 791           | 565 921           |
| Jugoslawien                      | 9 420             | 7 326             | 8 184             | 6 729             | 6 747             | 6 269             | 12 115            | 13 949            |
| <b>OECD-Länder insgesamt</b>     | <b>23 739 983</b> | <b>24 697 293</b> | <b>25 182 701</b> | <b>23 811 275</b> | <b>23 242 165</b> | <b>24 396 522</b> | <b>27 073 696</b> | <b>27 668 170</b> |
| - Comecon                        | 36 007            | 29 527            | 22 268            | 22 341            | 24 952            | 19 751            | 16 790            | 14 319            |
| - Chinesische-sowjetische Länder | 36 007            | 29 527            | 22 268            | 22 341            | 24 952            | 19 751            | 16 790            | 14 319            |
| - OPEC-Länder                    | 42 519            | 52 509            | 55 026            | 36 010            | 31 878            | 39 571            | 42 620            | 45 729            |
| - AKP-Länder                     | ..                | ..                | ..                | ..                | ..                | ..                | ..                | ..                |
| - Sonstige Länder                | 1 501 852         | 1 732 105         | 1 963 946         | 1 868 974         | 2 208 936         | 2 160 056         | 2 149 451         | 2 292 858         |
| darunter: Ägypten                | 773               | 1 261             | 2 307             | 2 576             | 1 571             | 1 962             | 1 519             | 969               |
| Südafrika                        | 7 414             | 11 120            | 6 177             | 4 956             | 4 760             | 4 647             | 4 908             | 4 222             |
| Mexiko                           | 14 746            | 27 754            | 28 127            | 19 769            | 20 535            | 21 580            | 27 938            | 24 085            |
| Brasilien                        | 30 548            | 30 160            | 33 616            | 25 862            | 27 643            | 29 649            | 34 645            | 30 449            |
| Argentinien                      | 36 839            | 39 099            | 31 073            | 23 064            | 20 178            | 22 400            | 31 054            | 31 081            |
| Sonstige                         | 1 375 525         | 1 593 184         | 1 840 378         | 1 770 406         | 2 109 297         | 2 060 067         | 2 032 597         | 2 187 733         |
| <b>INSGESAMT</b>                 | <b>25 284 354</b> | <b>26 481 907</b> | <b>27 201 673</b> | <b>25 716 259</b> | <b>25 482 979</b> | <b>26 596 149</b> | <b>29 265 767</b> | <b>30 006 757</b> |
| darunter: Ausflügler             | ..                | ..                | ..                | ..                | ..                | ..                | ..                | ..                |

## VII.1.1

Llegadas de visitantes a las fronteras  
- por país de residenciaAnkünfte von Besuchern an den Grenzen  
- nach Land des Wohnsitzes

## España

|                           | 1980              | 1981              | 1982              | 1983              | 1984              | 1985              | 1986              | 1987              |
|---------------------------|-------------------|-------------------|-------------------|-------------------|-------------------|-------------------|-------------------|-------------------|
| <b>Total</b>              |                   |                   |                   |                   |                   |                   |                   | <b>Insgesamt</b>  |
| Belgique - België         | 1 041 372         | 1 077 226         | 1 001 948         | 1 022 800         | 1 001 983         | 1 052 692         | 1 120 282         | 1 265 769         |
| Danmark                   | 377 296           | 386 719           | 391 258           | 395 823           | 418 268           | 445 063           | 516 207           | 573 241           |
| BR Deutschland            | 4 891 539         | 4 581 103         | 4 777 817         | 4 970 190         | 5 250 065         | 5 599 724         | 5 935 429         | 6 554 779         |
| Eilias                    | 43 951            | 51 905            | 53 159            | 45 239            | 47 879            | 52 019            | 47 957            | 56 020            |
| España                    | 1 509 517         | 1 735 319         | 2 083 384         | 2 054 485         | 2 020 526         | 1 991 136         | 2 006 775         | 2 342 322         |
| France                    | 10 062 052        | 10 659 443        | 10 871 872        | 10 326 166        | 9 981 673         | 11 000 818        | 11 279 741        | 11 671 357        |
| Irland                    | 146 937           | 214 317           | 245 495           | 235 703           | 239 751           | 206 710           | 241 796           | 275 967           |
| Italia                    | 482 674           | 558 863           | 657 766           | 669 493           | 814 303           | 1 022 050         | 1 089 996         | 1 192 578         |
| Luxembourg                | 44 473            | 58 566            | 58 109            | 55 669            | 58 758            | 59 887            | 67 998            | 78 894            |
| Nederland                 | 1 368 435         | 1 381 271         | 1 555 536         | 1 315 227         | 1 385 031         | 1 417 274         | 1 556 851         | 1 684 571         |
| Portugal                  | 9 114 935         | 9 376 783         | 9 234 507         | 8 465 604         | 8 351 752         | 7 742 427         | 9 523 794         | 8 969 341         |
| United Kingdom            | 3 590 094         | 4 064 326         | 4 850 439         | 5 188 291         | 6 026 612         | 5 035 050         | 6 429 099         | 7 550 198         |
| - EUR 12                  | <b>32 473 275</b> | <b>34 125 841</b> | <b>35 779 290</b> | <b>34 744 690</b> | <b>35 596 601</b> | <b>35 624 850</b> | <b>39 815 925</b> | <b>42 215 037</b> |
| - Estados Unidos          | 817 376           | 772 441           | 758 263           | 811 543           | 935 886           | 997 774           | 769 785           | 865 592           |
| - Japón                   | 88 035            | 86 731            | 80 228            | 94 963            | 108 563           | 126 639           | 121 072           | 130 487           |
| - Canadá                  | 115 019           | 135 795           | 133 412           | 138 471           | 155 570           | 191 087           | 176 880           | 178 691           |
| - Turquía                 | 8 450             | 9 711             | 12 154            | 12 356            | 13 561            | 17 578            | 15 854            | 16 702            |
| - Australia/Nueva Zelanda | 88 706            | 85 095            | 78 287            | 65 067            | 70 578            | 72 477            | 68 110            | 67 178            |
| - Otros países OCDE       | 1 684 313         | 1 784 453         | 1 930 877         | 1 950 128         | 2 178 250         | 2 337 194         | 2 553 091         | 3 011 569         |
| de los cuales: Austria    | 173 517           | 217 544           | 233 963           | 227 834           | 244 881           | 269 377           | 258 440           | 282 011           |
| Finlandia                 | 123 121           | 117 916           | 146 593           | 164 054           | 204 002           | 241 193           | 275 781           | 355 948           |
| Islandia                  | 19 131            | 11 204            | 16 705            | 11 788            | 15 684            | 20 465            | 13 446            | 23 860            |
| Noruega                   | 187 559           | 211 008           | 259 366           | 280 130           | 354 886           | 365 688           | 423 519           | 497 923           |
| Suecia                    | 444 009           | 465 612           | 525 670           | 464 981           | 511 873           | 540 666           | 622 679           | 774 770           |
| Suiza                     | 699 186           | 726 444           | 712 645           | 770 895           | 817 780           | 870 447           | 920 948           | 1 030 704         |
| Yugoslavia                | 37 790            | 34 725            | 35 935            | 30 446            | 29 144            | 29 358            | 38 278            | 46 353            |
| <b>Total OCDE</b>         | <b>35 275 174</b> | <b>37 000 067</b> | <b>38 772 506</b> | <b>37 817 218</b> | <b>39 059 009</b> | <b>39 367 599</b> | <b>43 520 717</b> | <b>46 485 256</b> |
| - CAEM                    | 259 338           | 278 119           | 262 912           | 269 141           | 286 506           | 310 754           | 272 247           | 318 726           |
| - Zona chino-soviética    | 259 338           | 278 119           | 262 912           | 269 141           | 286 506           | 310 754           | 272 247           | 318 726           |
| - Zona OPEP               | 237 679           | 224 033           | 242 397           | 248 483           | 239 808           | 238 809           | 251 343           | 248 530           |
| - ACP                     | :                 | :                 | :                 | :                 | :                 | :                 | :                 | :                 |
| - Otros países            | 2 513 963         | 2 905 223         | 2 996 238         | 3 197 633         | 3 632 841         | 3 628 955         | 3 616 733         | 3 811 088         |
| de los cuales: Egipto     | 7 423             | 9 704             | 10 826            | 13 833            | 15 163            | 15 054            | 13 723            | 12 612            |
| Sudáfrica                 | 21 517            | 25 537            | 19 844            | 20 060            | 24 975            | 13 232            | 13 050            | 12 265            |
| Méjico                    | 79 619            | 95 783            | 90 697            | 73 469            | 93 552            | 105 460           | 90 699            | 98 837            |
| Brasil                    | 73 416            | 80 061            | 101 450           | 72 101            | 75 890            | 91 778            | 97 645            | 97 830            |
| Argentina                 | 142 253           | 143 099           | 105 617           | 94 678            | 101 299           | 114 628           | 159 071           | 141 324           |
| Otros                     | 1 930 397         | 2 272 920         | 2 404 892         | 2 654 351         | 3 035 456         | 2 978 049         | 2 970 298         | 3 129 494         |
| <b>TOTAL</b>              | <b>38 026 816</b> | <b>40 129 323</b> | <b>42 011 141</b> | <b>41 283 334</b> | <b>42 931 658</b> | <b>43 235 363</b> | <b>47 388 793</b> | <b>50 544 874</b> |
| excursionistas            | :                 | :                 | :                 | :                 | :                 | :                 | :                 | :                 |

**Llegadas de visitantes a las fronteras  
- por país de residencia**
**Ankünfte von Besuchern an den Grenzen  
- nach Land des Wohnsitzes**

|                                  | <b>France</b> |      |                  |      |      |      |      |      |                             |
|----------------------------------|---------------|------|------------------|------|------|------|------|------|-----------------------------|
|                                  | 1980          | 1981 | 1982             | 1983 | 1984 | 1985 | 1986 | 1987 |                             |
| <b>Puertos principales</b>       |               |      |                  |      |      |      |      |      | <b>Wichtigste Seehäfen</b>  |
| Belgique - België                | :             | :    | 13 000           | :    | :    | :    | :    | :    | :                           |
| Danmark                          | :             | :    | 25 000           | :    | :    | :    | :    | :    | :                           |
| BR Deutschland                   | :             | :    | 105 000          | :    | :    | :    | :    | :    | :                           |
| Eilas                            | :             | :    | 3 000            | :    | :    | :    | :    | :    | :                           |
| España                           | :             | :    | 23 000           | :    | :    | :    | :    | :    | :                           |
| France                           | :             | :    | :                | :    | :    | :    | :    | :    | :                           |
| Irland                           | :             | :    | 34 000           | :    | :    | :    | :    | :    | :                           |
| Italia                           | :             | :    | 175 000          | :    | :    | :    | :    | :    | :                           |
| Luxembourg                       | :             | :    | :                | :    | :    | :    | :    | :    | :                           |
| Nederland                        | :             | :    | 15 000           | :    | :    | :    | :    | :    | :                           |
| Portugal                         | :             | :    | 4 000            | :    | :    | :    | :    | :    | :                           |
| United Kingdom                   | :             | :    | 3 764 000        | :    | :    | :    | :    | :    | :                           |
| - EUR 12                         | :             | :    | 4 161 000        | :    | :    | :    | :    | :    | :                           |
| - Estados Unidos                 | :             | :    | 95 000           | :    | :    | :    | :    | :    | :                           |
| - Japón                          | :             | :    | :                | :    | :    | :    | :    | :    | :                           |
| - Canadá                         | :             | :    | 26 000           | :    | :    | :    | :    | :    | :                           |
| - Turquía                        | :             | :    | 1 000            | :    | :    | :    | :    | :    | :                           |
| - Australia/Nueva Zelanda        | :             | :    | 41 000           | :    | :    | :    | :    | :    | :                           |
| - Otros países OCDE              | :             | :    | :                | :    | :    | :    | :    | :    | :                           |
| de los cuales: Austria           | :             | :    | 10 000           | :    | :    | :    | :    | :    | :                           |
| Finlandia                        | :             | :    | :                | :    | :    | :    | :    | :    | :                           |
| Islandia                         | :             | :    | 4 000            | :    | :    | :    | :    | :    | :                           |
| Noruega                          | :             | :    | :                | :    | :    | :    | :    | :    | :                           |
| Suecia                           | :             | :    | 3 000            | :    | :    | :    | :    | :    | :                           |
| Suiza                            | :             | :    | 53 000           | :    | :    | :    | :    | :    | :                           |
| Yugoslavia                       | :             | :    | :                | :    | :    | :    | :    | :    | :                           |
| <b>Total OCDE</b>                | :             | :    | :                | :    | :    | :    | :    | :    | :                           |
| - CAEM                           | :             | :    | :                | :    | :    | :    | :    | :    | :                           |
| - Zona chino-soviética           | :             | :    | 7 000            | :    | :    | :    | :    | :    | :                           |
| - Zona OPEP                      | :             | :    | :                | :    | :    | :    | :    | :    | :                           |
| - ACP                            | :             | :    | :                | :    | :    | :    | :    | :    | :                           |
| - Otros países                   | :             | :    | :                | :    | :    | :    | :    | :    | :                           |
| de los cuales: Egipto            | :             | :    | :                | :    | :    | :    | :    | :    | :                           |
| Sudáfrica                        | :             | :    | 25 000           | :    | :    | :    | :    | :    | :                           |
| Méjico                           | :             | :    | 2 000            | :    | :    | :    | :    | :    | :                           |
| Brasil                           | :             | :    | 2 000            | :    | :    | :    | :    | :    | :                           |
| Argentina                        | :             | :    | :                | :    | :    | :    | :    | :    | :                           |
| Otros                            | :             | :    | 39 000           | :    | :    | :    | :    | :    | :                           |
| <b>TOTAL</b>                     | :             | :    | <b>4 469 000</b> | :    | :    | :    | :    | :    | :                           |
| excursionistas                   | :             | :    | :                | :    | :    | :    | :    | :    | :                           |
| <b>Aeropuertos principales</b>   |               |      |                  |      |      |      |      |      | <b>Wichtigste Flughäfen</b> |
| Belgique - België                | :             | :    | 155 000          | :    | :    | :    | :    | :    | :                           |
| Danmark                          | :             | :    | 54 000           | :    | :    | :    | :    | :    | :                           |
| BR Deutschland                   | :             | :    | 504 000          | :    | :    | :    | :    | :    | :                           |
| Eilas                            | :             | :    | 48 000           | :    | :    | :    | :    | :    | :                           |
| España                           | :             | :    | 94 000           | :    | :    | :    | :    | :    | :                           |
| France                           | :             | :    | :                | :    | :    | :    | :    | :    | :                           |
| Irland                           | :             | :    | 93 000           | :    | :    | :    | :    | :    | :                           |
| Italia                           | :             | :    | 353 000          | :    | :    | :    | :    | :    | :                           |
| Luxembourg                       | :             | :    | 7 000            | :    | :    | :    | :    | :    | :                           |
| Nederland                        | :             | :    | 152 000          | :    | :    | :    | :    | :    | :                           |
| Portugal                         | :             | :    | 69 000           | :    | :    | :    | :    | :    | :                           |
| United Kingdom                   | :             | :    | 862 000          | :    | :    | :    | :    | :    | :                           |
| - EUR 12                         | :             | :    | 2 391 000        | :    | :    | :    | :    | :    | :                           |
| - USA                            | :             | :    | 423 000          | :    | :    | :    | :    | :    | :                           |
| - Japan                          | :             | :    | :                | :    | :    | :    | :    | :    | :                           |
| - Kanada                         | :             | :    | 108 000          | :    | :    | :    | :    | :    | :                           |
| - Türkei                         | :             | :    | 12 000           | :    | :    | :    | :    | :    | :                           |
| - Australien/Neuseeland          | :             | :    | 31 000           | :    | :    | :    | :    | :    | :                           |
| - Sonstige OECD-Länder           | :             | :    | :                | :    | :    | :    | :    | :    | :                           |
| darunter: Österreich             | :             | :    | 66 000           | :    | :    | :    | :    | :    | :                           |
| Finnland                         | :             | :    | 17 000           | :    | :    | :    | :    | :    | :                           |
| Island                           | :             | :    | 38 000           | :    | :    | :    | :    | :    | :                           |
| Norwegen                         | :             | :    | :                | :    | :    | :    | :    | :    | :                           |
| Schweden                         | :             | :    | 95 000           | :    | :    | :    | :    | :    | :                           |
| Schweiz                          | :             | :    | 220 000          | :    | :    | :    | :    | :    | :                           |
| Jugoslawien                      | :             | :    | :                | :    | :    | :    | :    | :    | :                           |
| <b>OECD-Länder insgesamt</b>     | :             | :    | :                | :    | :    | :    | :    | :    | :                           |
| - Comecon                        | :             | :    | :                | :    | :    | :    | :    | :    | :                           |
| - Chinesische-sowjetische Länder | :             | :    | 41 000           | :    | :    | :    | :    | :    | :                           |
| - OPEC-Länder                    | :             | :    | :                | :    | :    | :    | :    | :    | :                           |
| - AKP-Länder                     | :             | :    | :                | :    | :    | :    | :    | :    | :                           |
| - Sonstige Länder                | :             | :    | :                | :    | :    | :    | :    | :    | :                           |
| darunter: Ägypten                | :             | :    | 63 000           | :    | :    | :    | :    | :    | :                           |
| Südafrika                        | :             | :    | 26 000           | :    | :    | :    | :    | :    | :                           |
| Mexiko                           | :             | :    | 36 000           | :    | :    | :    | :    | :    | :                           |
| Brasilien                        | :             | :    | 67 000           | :    | :    | :    | :    | :    | :                           |
| Argentinien                      | :             | :    | 11 000           | :    | :    | :    | :    | :    | :                           |
| Sonstige                         | :             | :    | 1 217 000        | :    | :    | :    | :    | :    | :                           |
| <b>INSGESAMT</b>                 | :             | :    | <b>4 862 000</b> | :    | :    | :    | :    | :    | :                           |
| darunter: Ausflügler             | :             | :    | :                | :    | :    | :    | :    | :    | :                           |

**Llegadas de visitantes a las fronteras  
- por país de residencia**
**Ankünfte von Besuchern an den Grenzen  
- nach Land des Wohnsitzes**
**France**

|                                  | 1980 | 1981 | 1982              | 1983 | 1984 | 1985 | 1986 | 1987 |                  |
|----------------------------------|------|------|-------------------|------|------|------|------|------|------------------|
| <b>Ferrocarril</b>               |      |      |                   |      |      |      |      |      | <b>Eisenbahn</b> |
| Belgique - België                |      |      | 360 000           |      |      |      |      |      |                  |
| Danmark                          |      |      | 43 000            |      |      |      |      |      |                  |
| BR Deutschland                   |      |      | 562 000           |      |      |      |      |      |                  |
| Ellas                            |      |      | 14 000            |      |      |      |      |      |                  |
| España                           |      |      | 192 000           |      |      |      |      |      |                  |
| France                           |      |      |                   |      |      |      |      |      |                  |
| Irland                           |      |      | 8 000             |      |      |      |      |      |                  |
| Italia                           |      |      | 525 000           |      |      |      |      |      |                  |
| Luxembourg                       |      |      | 40 000            |      |      |      |      |      |                  |
| Nederland                        |      |      | 195 000           |      |      |      |      |      |                  |
| Portugal                         |      |      | 52 000            |      |      |      |      |      |                  |
| United Kingdom                   |      |      | 145 000           |      |      |      |      |      |                  |
| - EUR 12                         |      |      | 2 138 000         |      |      |      |      |      |                  |
| - Estados Unidos                 |      |      | 548 000           |      |      |      |      |      |                  |
| - Japón                          |      |      |                   |      |      |      |      |      |                  |
| - Canadá                         |      |      | 67 000            |      |      |      |      |      |                  |
| - Turquía                        |      |      | 8 000             |      |      |      |      |      |                  |
| - Australia/Nueva Zelanda        |      |      | 130 000           |      |      |      |      |      |                  |
| - Otros países OCDE              |      |      |                   |      |      |      |      |      |                  |
| de los cuales: Austria           |      |      | 109 000           |      |      |      |      |      |                  |
| Finlandia                        |      |      | 8 000             |      |      |      |      |      |                  |
| Islandia                         |      |      | 19 000            |      |      |      |      |      |                  |
| Noruega                          |      |      |                   |      |      |      |      |      |                  |
| Suecia                           |      |      | 41 000            |      |      |      |      |      |                  |
| Suiza                            |      |      | 689 000           |      |      |      |      |      |                  |
| Yugoslavia                       |      |      |                   |      |      |      |      |      |                  |
| <b>Total OCDE</b>                |      |      |                   |      |      |      |      |      |                  |
| - CAEM                           |      |      |                   |      |      |      |      |      |                  |
| - Zona chino-soviética           |      |      | 47 000            |      |      |      |      |      |                  |
| - Zona OPEP                      |      |      |                   |      |      |      |      |      |                  |
| - ACP                            |      |      |                   |      |      |      |      |      |                  |
| - Otros países                   |      |      |                   |      |      |      |      |      |                  |
| de los cuales: Egipto            |      |      | 12 000            |      |      |      |      |      |                  |
| Sudáfrica                        |      |      | 11 000            |      |      |      |      |      |                  |
| Méjico                           |      |      | 19 000            |      |      |      |      |      |                  |
| Brasil                           |      |      | 31 000            |      |      |      |      |      |                  |
| Argentina                        |      |      | 22 000            |      |      |      |      |      |                  |
| Otros                            |      |      | 295 000           |      |      |      |      |      |                  |
| <b>TOTAL</b>                     |      |      | <b>4 192 000</b>  |      |      |      |      |      |                  |
| excursionistas                   |      |      |                   |      |      |      |      |      |                  |
| <b>Carretera</b>                 |      |      |                   |      |      |      |      |      | <b>Strasse</b>   |
| Belgique - België                |      |      | 2 329 000         |      |      |      |      |      |                  |
| Danmark                          |      |      | 140 000           |      |      |      |      |      |                  |
| BR Deutschland                   |      |      | 7 231 000         |      |      |      |      |      |                  |
| Ellas                            |      |      | 11 000            |      |      |      |      |      |                  |
| España                           |      |      | 585 000           |      |      |      |      |      |                  |
| France                           |      |      |                   |      |      |      |      |      |                  |
| Irland                           |      |      | 19 000            |      |      |      |      |      |                  |
| Italia                           |      |      | 946 000           |      |      |      |      |      |                  |
| Luxembourg                       |      |      | 403 000           |      |      |      |      |      |                  |
| Nederland                        |      |      | 3 526 000         |      |      |      |      |      |                  |
| Portugal                         |      |      | 68 000            |      |      |      |      |      |                  |
| United Kingdom                   |      |      | 1 093 000         |      |      |      |      |      |                  |
| - EUR 12                         |      |      | 16 351 000        |      |      |      |      |      |                  |
| - USA                            |      |      | 288 000           |      |      |      |      |      |                  |
| - Japan                          |      |      |                   |      |      |      |      |      |                  |
| - Kanada                         |      |      | 49 000            |      |      |      |      |      |                  |
| - Türkei                         |      |      | 1 000             |      |      |      |      |      |                  |
| - Australien/Neuseeland          |      |      | 80 000            |      |      |      |      |      |                  |
| - Sonstige OECD-Länder           |      |      |                   |      |      |      |      |      |                  |
| darunter: Österreich             |      |      | 354 000           |      |      |      |      |      |                  |
| Finnland                         |      |      | 34 000            |      |      |      |      |      |                  |
| Island                           |      |      | 66 000            |      |      |      |      |      |                  |
| Norwegen                         |      |      |                   |      |      |      |      |      |                  |
| Schweden                         |      |      | 97 000            |      |      |      |      |      |                  |
| Schweiz                          |      |      | 2 255 000         |      |      |      |      |      |                  |
| Jugoslaven                       |      |      |                   |      |      |      |      |      |                  |
| <b>OECD-Länder insgesamt</b>     |      |      |                   |      |      |      |      |      |                  |
| - Comecon                        |      |      |                   |      |      |      |      |      |                  |
| - Chinesische-sowjetische Länder |      |      | 32 000            |      |      |      |      |      |                  |
| - OPEC-Länder                    |      |      |                   |      |      |      |      |      |                  |
| - AKP-Länder                     |      |      |                   |      |      |      |      |      |                  |
| - Sonstige Länder                |      |      |                   |      |      |      |      |      |                  |
| darunter: Ägypten                |      |      | 6 000             |      |      |      |      |      |                  |
| Südafrika                        |      |      | 10 000            |      |      |      |      |      |                  |
| Mexiko                           |      |      | 17 000            |      |      |      |      |      |                  |
| Brasilien                        |      |      | 37 000            |      |      |      |      |      |                  |
| Argentinien                      |      |      | 13 000            |      |      |      |      |      |                  |
| Sonstige                         |      |      | 288 000           |      |      |      |      |      |                  |
| <b>INSGESAMT</b>                 |      |      | <b>19 943 000</b> |      |      |      |      |      |                  |
| darunter: Ausflügler             |      |      |                   |      |      |      |      |      |                  |

## VII.1.1

Llegadas de visitantes a las fronteras  
- por país de residenciaAnkünfte von Besuchern an den Grenzen  
- nach Land des Wohnsitzes

## France

|                           | 1980              | 1981              | 1982              | 1983              | 1984              | 1985              | 1986              | 1987             |
|---------------------------|-------------------|-------------------|-------------------|-------------------|-------------------|-------------------|-------------------|------------------|
| <b>Total</b>              |                   |                   |                   |                   |                   |                   |                   | <b>Insgesamt</b> |
| Belgique - België         | 5 900 000         | 6 020 000         | 2 856 000         | 2 658 000         | 3 136 000         | 3 177 000         | 3 099 000         | :                |
| Danmark                   | 440 000           | 540 000           | 262 000           | 698 000           | 349 000           | 353 000           | 378 000           | :                |
| BR Deutschland            | 7 530 000         | 7 730 000         | 8 403 000         | 8 059 000         | 8 290 000         | 8 723 000         | 8 417 000         | :                |
| Ellas                     | :                 | :                 | 75 000            | :                 | :                 | :                 | :                 | :                |
| España                    | 1 020 000         | 950 000           | 893 000           | 813 000           | 911 000           | 995 000           | 1 043 000         | :                |
| France                    | :                 | :                 | :                 | :                 | :                 | :                 | :                 | :                |
| Irland                    | :                 | :                 | 154 000           | :                 | :                 | :                 | :                 | :                |
| Italia                    | 1 560 000         | 1 390 000         | 2 000 000         | 2 193 000         | 2 544 000         | 2 646 000         | 2 798 000         | :                |
| Luxembourg                | :                 | :                 | 451 000           | :                 | :                 | :                 | :                 | :                |
| Nederland                 | 3 420 000         | 2 930 000         | 3 888 000         | 3 806 000         | 3 768 000         | 3 655 000         | 4 012 000         | :                |
| Portugal                  | :                 | :                 | 193 000           | :                 | :                 | :                 | :                 | :                |
| United Kingdom            | 3 460 000         | 3 620 000         | 5 864 000         | 5 934 000         | 5 481 000         | 5 862 000         | 6 299 000         | :                |
| - EUR 12                  | :                 | :                 | 25 039 000        | :                 | 24 727 000        | 25 822 000        | 26 383 000        | :                |
| - Estados Unidos          | 1 190 000         | 1 370 000         | 1 355 000         | 2 050 000         | 2 539 000         | 2 778 000         | 1 668 000         | :                |
| - Japón                   | 400 000           | 445 000           | :                 | :                 | 510 000           | 528 000           | 508 000           | :                |
| - Canadá                  | 320 000           | 357 000           | 250 000           | 283 000           | 377 000           | 477 000           | 386 000           | :                |
| - Turquía                 | :                 | :                 | 22 000            | :                 | :                 | :                 | :                 | :                |
| - Australia/Nueva Zelanda | 200 000           | 190 000           | 282 000           | 336 000           | 296 000           | 341 000           | 292 000           | :                |
| - Otros países OCDE       | :                 | :                 | :                 | :                 | :                 | :                 | :                 | :                |
| de los cuales: Austria    | 210 000           | 230 000           | 539 000           | 513 000           | 528 000           | 464 000           | 400 000           | :                |
| Finlandia                 | :                 | :                 | 56 000            | :                 | :                 | :                 | :                 | :                |
| Islandia                  | :                 | :                 | 127 000           | :                 | :                 | :                 | :                 | :                |
| Noruega                   | :                 | :                 | :                 | :                 | :                 | :                 | :                 | :                |
| Suecia                    | :                 | :                 | 237 000           | :                 | :                 | :                 | :                 | :                |
| Suiza                     | 2 200 000         | 2 050 000         | 3 215 000         | 3 267 000         | 3 567 000         | 3 603 000         | 3 524 000         | :                |
| Yugoslavia                | :                 | :                 | :                 | :                 | :                 | :                 | :                 | :                |
| <b>Total OCDE</b>         | :                 | :                 | :                 | :                 | :                 | :                 | :                 | :                |
| - CAEM                    | :                 | :                 | :                 | :                 | :                 | :                 | :                 | :                |
| - Zona chino-soviética    | 120 000           | 190 000           | 126 000           | 130 000           | 153 000           | 157 000           | 171 000           | :                |
| - Zona OPEP               | :                 | :                 | :                 | :                 | :                 | :                 | :                 | :                |
| - ACP                     | :                 | :                 | :                 | :                 | :                 | :                 | :                 | :                |
| - Otros países            | :                 | :                 | :                 | :                 | :                 | :                 | :                 | :                |
| de los cuales: Egipto     | :                 | :                 | 83 000            | :                 | :                 | :                 | :                 | :                |
| Sudáfrica                 | 50 000            | 70 000            | 72 000            | 73 000            | 88 000            | 56 000            | 48 000            | :                |
| Méjico                    | 60 000            | 80 000            | 75 000            | 70 000            | 90 000            | 100 000           | 164 000           | :                |
| Brasil                    | 150 000           | 130 000           | 137 000           | 129 000           | 160 000           | 192 000           | 230 000           | :                |
| Argentina                 | 80 000            | 60 000            | 45 000            | 54 000            | 68 000            | 79 000            | 107 000           | :                |
| Otros                     | 1 500 000         | 1 614 000         | 1 839 000         | 2 118 000         | 2 276 000         | 2 351 000         | 2 199 000         | :                |
| <b>TOTAL</b>              | <b>30 100 000</b> | <b>30 476 000</b> | <b>33 466 000</b> | <b>34 018 000</b> | <b>35 379 000</b> | <b>36 748 000</b> | <b>36 080 000</b> | :                |
| excursionistas            | :                 | :                 | 22 803 000        | :                 | :                 | :                 | :                 | :                |

Llegadas de visitantes a las fronteras  
- por país de residenciaAnkünfte von Besuchern an den Grenzen  
- nach Land des Wohnsitzes

## Ireland

|                                  | 1980 | 1981 | 1982 | 1983           | 1984           | 1985           | 1986                        | 1987             |
|----------------------------------|------|------|------|----------------|----------------|----------------|-----------------------------|------------------|
| <b>Puertos principales</b>       |      |      |      |                |                |                |                             |                  |
|                                  |      |      |      |                |                |                | <b>Wichtigste Seehäfen</b>  |                  |
| Belgique - België                | :    | :    | :    | 7 000          | 6 000          | 7 000          | 8 000                       | 6 000            |
| Danmark                          | :    | :    | :    | 2 000          | 1 000          | 1 000          | 2 000                       | 3 000            |
| BR Deutschland                   | :    | :    | :    | 46 000         | 47 000         | 51 000         | 45 000                      | 47 000           |
| Ellas                            | :    | :    | :    | :              | :              | :              | :                           | :                |
| España                           | :    | :    | :    | 1 000          | 2 000          | 2 000          | 2 000                       | 1 000            |
| France                           | :    | :    | :    | 45 000         | 50 000         | 58 000         | 49 000                      | 60 000           |
| Irland                           | :    | :    | :    | :              | :              | :              | :                           | :                |
| Italia                           | :    | :    | :    | 5 000          | 5 000          | 5 000          | 5 000                       | 5 000            |
| Luxembourg                       | :    | :    | :    | :              | :              | :              | :                           | :                |
| Nederland                        | :    | :    | :    | 12 000         | 11 000         | 13 000         | 12 000                      | 16 000           |
| Portugal                         | :    | :    | :    | :              | :              | :              | :                           | :                |
| United Kingdom                   | :    | :    | :    | 713 000        | 741 000        | 710 000        | 661 000                     | 642 000          |
| - EUR 12                         | :    | :    | :    | 837 000        | 867 000        | 853 000        | 788 000                     | 787 000          |
| - Estados Unidos                 | :    | :    | :    | 58 000         | 72 000         | 87 000         | 58 000                      | 62 000           |
| - Japón                          | :    | :    | :    | :              | :              | :              | :                           | :                |
| - Canadá                         | :    | :    | :    | 7 000          | 9 000          | 9 000          | 7 000                       | 6 000            |
| - Turquía                        | :    | :    | :    | :              | :              | :              | :                           | :                |
| - Australia/Nueva Zelanda        | :    | :    | :    | 19 000         | 25 000         | 24 000         | 19 000                      | 15 000           |
| - Otros países OCDE              | :    | :    | :    | :              | :              | :              | :                           | :                |
| de los cuales: Austria           | :    | :    | :    | :              | :              | :              | :                           | :                |
| Finlandia                        | :    | :    | :    | :              | :              | :              | :                           | :                |
| Islandia                         | :    | :    | :    | :              | :              | :              | :                           | :                |
| Noruega                          | :    | :    | :    | 2 000          | 2 000          | 2 000          | 2 000                       | 3 000            |
| Suecia                           | :    | :    | :    | :              | :              | :              | :                           | :                |
| Suiza                            | :    | :    | :    | 5 000          | 4 000          | 5 000          | 4 000                       | 3 000            |
| Yugoslavia                       | :    | :    | :    | :              | :              | :              | :                           | :                |
| <b>Total OCDE</b>                | :    | :    | :    | <b>929 000</b> | <b>979 000</b> | <b>979 000</b> | <b>878 000</b>              | <b>876 000</b>   |
| - CAEM                           | :    | :    | :    | :              | :              | :              | :                           | :                |
| - Zona chino-soviética           | :    | :    | :    | :              | :              | :              | :                           | :                |
| - Zona OPEP                      | :    | :    | :    | :              | :              | :              | :                           | :                |
| - ACP                            | :    | :    | :    | :              | :              | :              | :                           | :                |
| - Otros países                   | :    | :    | :    | :              | :              | :              | :                           | :                |
| de los cuales: Egipto            | :    | :    | :    | :              | :              | :              | :                           | :                |
| Sudáfrica                        | :    | :    | :    | :              | :              | :              | :                           | :                |
| Méjico                           | :    | :    | :    | :              | :              | :              | :                           | :                |
| Brasil                           | :    | :    | :    | :              | :              | :              | :                           | :                |
| Argentina                        | :    | :    | :    | :              | :              | :              | :                           | :                |
| Otros                            | :    | :    | :    | :              | :              | :              | :                           | :                |
| <b>TOTAL</b>                     | :    | :    | :    | <b>941 000</b> | <b>991 000</b> | <b>991 000</b> | <b>885 000</b>              | <b>883 000</b>   |
| excursionistas                   | :    | :    | :    | :              | :              | :              | :                           | :                |
| <b>Aeropuertos principales</b>   |      |      |      |                |                |                |                             |                  |
|                                  |      |      |      |                |                |                |                             |                  |
|                                  |      |      |      |                |                |                | <b>Wichtigste Flughäfen</b> |                  |
| Belgique - België                | :    | :    | :    | 12 000         | 16 000         | 14 000         | 12 000                      | 13 000           |
| Danmark                          | :    | :    | :    | 9 000          | 10 000         | 15 000         | 11 000                      | 9 000            |
| BR Deutschland                   | :    | :    | :    | 47 000         | 44 000         | 45 000         | 51 000                      | 54 000           |
| Ellas                            | :    | :    | :    | :              | :              | :              | :                           | :                |
| España                           | :    | :    | :    | 7 000          | 12 000         | 12 000         | 20 000                      | 32 000           |
| France                           | :    | :    | :    | 36 000         | 32 000         | 35 000         | 37 000                      | 51 000           |
| Irland                           | :    | :    | :    | :              | :              | :              | :                           | :                |
| Italia                           | :    | :    | :    | 13 000         | 10 000         | 11 000         | 11 000                      | 17 000           |
| Luxembourg                       | :    | :    | :    | :              | :              | :              | :                           | :                |
| Nederland                        | :    | :    | :    | 18 000         | 21 000         | 19 000         | 20 000                      | 24 000           |
| Portugal                         | :    | :    | :    | :              | :              | :              | :                           | :                |
| United Kingdom                   | :    | :    | :    | 417 000        | 440 000        | 392 000        | 425 000                     | 567 000          |
| - EUR 12                         | :    | :    | :    | 567 000        | 591 000        | 548 000        | 596 000                     | 777 000          |
| - USA                            | :    | :    | :    | 209 000        | 230 000        | 291 000        | 240 000                     | 296 000          |
| - Japan                          | :    | :    | :    | :              | :              | :              | :                           | :                |
| - Kanada                         | :    | :    | :    | 14 000         | 12 000         | 17 000         | 20 000                      | 19 000           |
| - Türkei                         | :    | :    | :    | :              | :              | :              | :                           | :                |
| - Australien/Neuseeland          | :    | :    | :    | 8 000          | 10 000         | 10 000         | 12 000                      | 18 000           |
| - Sonstige OECD-Länder           | :    | :    | :    | :              | :              | :              | :                           | :                |
| darunter: Österreich             | :    | :    | :    | :              | :              | :              | :                           | :                |
| Finland                          | :    | :    | :    | :              | :              | :              | :                           | :                |
| Island                           | :    | :    | :    | :              | :              | :              | :                           | :                |
| Norwegen                         | :    | :    | :    | 7 000          | 7 000          | 8 000          | 8 000                       | 8 000            |
| Schweden                         | :    | :    | :    | :              | :              | :              | :                           | :                |
| Schweiz                          | :    | :    | :    | 9 000          | 8 000          | 11 000         | 13 000                      | 13 000           |
| Jugoslawien                      | :    | :    | :    | :              | :              | :              | :                           | :                |
| <b>OECD-Länder insgesamt</b>     | :    | :    | :    | <b>814 000</b> | <b>858 000</b> | <b>885 000</b> | <b>890 000</b>              | <b>1 130 000</b> |
| - Comecon                        | :    | :    | :    | :              | :              | :              | :                           | :                |
| - Chinesische-sowjetische Länder | :    | :    | :    | :              | :              | :              | :                           | :                |
| - OPEC-Länder                    | :    | :    | :    | :              | :              | :              | :                           | :                |
| - AKP-Länder                     | :    | :    | :    | :              | :              | :              | :                           | :                |
| - Sonstige Länder                | :    | :    | :    | :              | :              | :              | :                           | :                |
| darunter: Ägypten                | :    | :    | :    | :              | :              | :              | :                           | :                |
| Südafrika                        | :    | :    | :    | :              | :              | :              | :                           | :                |
| Mexiko                           | :    | :    | :    | :              | :              | :              | :                           | :                |
| Brasilien                        | :    | :    | :    | :              | :              | :              | :                           | :                |
| Argentinien                      | :    | :    | :    | :              | :              | :              | :                           | :                |
| Sonstige                         | :    | :    | :    | :              | :              | :              | :                           | :                |
| <b>INSGESAMT</b>                 | :    | :    | :    | <b>835 000</b> | <b>875 000</b> | <b>917 000</b> | <b>928 000</b>              | <b>1 156 000</b> |
| darunter: Ausflügler             | :    | :    | :    | :              | :              | :              | :                           | :                |

## VII.1.1

Llegadas de visitantes a las fronteras  
- por país de residenciaAnkünfte von Besuchern an den Grenzen  
- nach Land des Wohnsitzes

|                                  |   | Ireland       |               |                |               |                |               |               |                  |
|----------------------------------|---|---------------|---------------|----------------|---------------|----------------|---------------|---------------|------------------|
|                                  |   | 1980          | 1981          | 1982           | 1983          | 1984           | 1985          | 1986          | 1987             |
| <b>Ferrocarril</b>               |   |               |               |                |               |                |               |               | <b>Eisenbahn</b> |
| Belgique - België                | : | :             | :             | :              | :             | :              | :             | :             | :                |
| Danmark                          | : | :             | :             | :              | :             | :              | :             | :             | :                |
| BR Deutschland                   | : | :             | :             | :              | :             | :              | :             | :             | :                |
| Ellas                            | : | :             | :             | :              | :             | :              | :             | :             | :                |
| España                           | : | :             | :             | :              | :             | :              | :             | :             | :                |
| France                           | : | :             | :             | :              | :             | :              | :             | :             | :                |
| Ireland                          | : | :             | :             | :              | :             | :              | :             | :             | :                |
| Italia                           | : | :             | :             | :              | :             | :              | :             | :             | :                |
| Luxembourg                       | : | :             | :             | :              | :             | :              | :             | :             | :                |
| Nederland                        | : | :             | :             | :              | :             | :              | :             | :             | :                |
| Portugal                         | : | :             | :             | :              | :             | :              | :             | :             | :                |
| United Kingdom                   | : | :             | :             | :              | :             | :              | :             | :             | :                |
| - EUR 12                         | : | :             | :             | :              | :             | :              | :             | :             | :                |
| - Estados Unidos                 | : | :             | :             | :              | :             | :              | :             | :             | :                |
| - Japón                          | : | :             | :             | :              | :             | :              | :             | :             | :                |
| - Canadá                         | : | :             | :             | :              | :             | :              | :             | :             | :                |
| - Turquía                        | : | :             | :             | :              | :             | :              | :             | :             | :                |
| - Australia/Nueva Zelanda        | : | :             | :             | :              | :             | :              | :             | :             | :                |
| - Otros países OCDE              | : | :             | :             | :              | :             | :              | :             | :             | :                |
| de los cuales: Austria           | : | :             | :             | :              | :             | :              | :             | :             | :                |
| Finlandia                        | : | :             | :             | :              | :             | :              | :             | :             | :                |
| Islandia                         | : | :             | :             | :              | :             | :              | :             | :             | :                |
| Noruega                          | : | :             | :             | :              | :             | :              | :             | :             | :                |
| Suecia                           | : | :             | :             | :              | :             | :              | :             | :             | :                |
| Suiza                            | : | :             | :             | :              | :             | :              | :             | :             | :                |
| Yugoslavia                       | : | :             | :             | :              | :             | :              | :             | :             | :                |
| <b>Total OCDE</b>                | : | :             | :             | :              | :             | :              | :             | :             | :                |
| - CAEM                           | : | :             | :             | :              | :             | :              | :             | :             | :                |
| - Zona chino-soviética           | : | :             | :             | :              | :             | :              | :             | :             | :                |
| - Zona OPEP                      | : | :             | :             | :              | :             | :              | :             | :             | :                |
| - ACP                            | : | :             | :             | :              | :             | :              | :             | :             | :                |
| - Otros países                   | : | :             | :             | :              | :             | :              | :             | :             | :                |
| de los cuales: Egipto            | : | :             | :             | :              | :             | :              | :             | :             | :                |
| Sudáfrica                        | : | :             | :             | :              | :             | :              | :             | :             | :                |
| Méjico                           | : | :             | :             | :              | :             | :              | :             | :             | :                |
| Brasil                           | : | :             | :             | :              | :             | :              | :             | :             | :                |
| Argentina                        | : | :             | :             | :              | :             | :              | :             | :             | :                |
| Otros                            | : | :             | :             | :              | :             | :              | :             | :             | :                |
| <b>TOTAL</b>                     |   | <b>90 000</b> | <b>97 000</b> | <b>841 000</b> | <b>87 000</b> | <b>104 000</b> | <b>98 000</b> | <b>83 000</b> | <b>99 000</b>    |
| excursionistas                   | : | :             | :             | :              | :             | :              | :             | :             | :                |
| <b>Carretera</b>                 |   |               |               |                |               |                |               |               | <b>Strasse</b>   |
| Belgique - België                | : | :             | :             | :              | :             | :              | :             | :             | :                |
| Danmark                          | : | :             | :             | :              | :             | :              | :             | :             | :                |
| BR Deutschland                   | : | :             | :             | :              | :             | :              | :             | :             | :                |
| Ellas                            | : | :             | :             | :              | :             | :              | :             | :             | :                |
| España                           | : | :             | :             | :              | :             | :              | :             | :             | :                |
| France                           | : | :             | :             | :              | :             | :              | :             | :             | :                |
| Ireland                          | : | :             | :             | :              | :             | :              | :             | :             | :                |
| Italia                           | : | :             | :             | :              | :             | :              | :             | :             | :                |
| Luxembourg                       | : | :             | :             | :              | :             | :              | :             | :             | :                |
| Nederland                        | : | :             | :             | :              | :             | :              | :             | :             | :                |
| Portugal                         | : | :             | :             | :              | :             | :              | :             | :             | :                |
| United Kingdom                   | : | :             | :             | :              | :             | :              | :             | :             | :                |
| - EUR 12                         | : | :             | :             | :              | :             | :              | :             | :             | :                |
| - USA                            | : | :             | :             | :              | :             | :              | :             | :             | :                |
| - Japan                          | : | :             | :             | :              | :             | :              | :             | :             | :                |
| - Kanada                         | : | :             | :             | :              | :             | :              | :             | :             | :                |
| - Türkei                         | : | :             | :             | :              | :             | :              | :             | :             | :                |
| - Australien/Neuseeland          | : | :             | :             | :              | :             | :              | :             | :             | :                |
| - Sonstige OECD-Länder           | : | :             | :             | :              | :             | :              | :             | :             | :                |
| darunter: Österreich             | : | :             | :             | :              | :             | :              | :             | :             | :                |
| Finland                          | : | :             | :             | :              | :             | :              | :             | :             | :                |
| Island                           | : | :             | :             | :              | :             | :              | :             | :             | :                |
| Norwegen                         | : | :             | :             | :              | :             | :              | :             | :             | :                |
| Schweden                         | : | :             | :             | :              | :             | :              | :             | :             | :                |
| Schweiz                          | : | :             | :             | :              | :             | :              | :             | :             | :                |
| Jugoslawien                      | : | :             | :             | :              | :             | :              | :             | :             | :                |
| <b>OECD-Länder insgesamt</b>     | : | :             | :             | :              | :             | :              | :             | :             | :                |
| - Comecon                        | : | :             | :             | :              | :             | :              | :             | :             | :                |
| - Chinesische-sowjetische Länder | : | :             | :             | :              | :             | :              | :             | :             | :                |
| - OPEC-Länder                    | : | :             | :             | :              | :             | :              | :             | :             | :                |
| - AKP-Länder                     | : | :             | :             | :              | :             | :              | :             | :             | :                |
| - Sonstige Länder                | : | :             | :             | :              | :             | :              | :             | :             | :                |
| darunter: Ägypten                | : | :             | :             | :              | :             | :              | :             | :             | :                |
| Südafrika                        | : | :             | :             | :              | :             | :              | :             | :             | :                |
| Mexiko                           | : | :             | :             | :              | :             | :              | :             | :             | :                |
| Brasilien                        | : | :             | :             | :              | :             | :              | :             | :             | :                |
| Argentinien                      | : | :             | :             | :              | :             | :              | :             | :             | :                |
| Sonstige                         | : | :             | :             | :              | :             | :              | :             | :             | :                |
| <b>INSGESAMT</b>                 | : | :             | :             | :              | :             | :              | :             | :             | :                |
| darunter: Ausflügler             | : | :             | :             | :              | :             | :              | :             | :             | :                |



## VII.1.1

Llegadas de visitantes a las fronteras  
- por país de residenciaAnkünfte von Besuchern an den Grenzen  
- nach Land des Wohnsitzes

|                           |   | Ireland          |                  |                  |                  |                  |                  |                  |                  |
|---------------------------|---|------------------|------------------|------------------|------------------|------------------|------------------|------------------|------------------|
|                           |   | 1980             | 1981             | 1982             | 1983             | 1984             | 1985             | 1986             | 1987             |
| <b>Total</b>              |   |                  |                  |                  |                  |                  |                  |                  | <b>Insgesamt</b> |
| Belgique - België         | : | :                | :                | :                | 19 000           | 22 000           | 21 000           | 20 000           | 19 000           |
| Danmark                   | : | :                | :                | :                | 11 000           | 11 000           | 17 000           | 14 000           | 12 000           |
| BR Deutschland            | : | :                | :                | :                | 93 000           | 91 000           | 96 000           | 97 000           | 101 000          |
| Eilas                     | : | :                | :                | :                | :                | :                | :                | :                | :                |
| España                    | : | :                | :                | :                | 8 000            | 13 000           | 14 000           | 22 000           | 33 000           |
| France                    | : | :                | :                | :                | 81 000           | 81 000           | 93 000           | 86 000           | 111 000          |
| Ireland                   | : | :                | :                | :                | :                | :                | :                | :                | :                |
| Italia                    | : | :                | :                | :                | 18 000           | 15 000           | 15 000           | 16 000           | 22 000           |
| Luxembourg                | : | :                | :                | :                | :                | :                | :                | :                | :                |
| Nederland                 | : | :                | :                | :                | 30 000           | 32 000           | 32 000           | 28 000           | 40 000           |
| Portugal                  | : | :                | :                | :                | :                | :                | :                | :                | :                |
| United Kingdom            | : | :                | :                | :                | 1 131 000        | 1 180 000        | 1 101 000        | 1 086 000        | 1 204 000        |
| - EUR 12                  | : | :                | :                | :                | 1 404 000        | 1 456 000        | 1 401 000        | 1 384 000        | 1 584 000        |
| - Estados Unidos          | : | :                | :                | :                | 268 000          | 303 000          | 378 000          | 298 000          | 358 000          |
| - Japón                   | : | :                | :                | :                | :                | :                | :                | :                | :                |
| - Canadá                  | : | :                | :                | :                | 21 000           | 21 000           | 25 000           | 28 000           | 25 000           |
| - Turquía                 | : | :                | :                | :                | :                | :                | :                | :                | :                |
| - Australia/Nueva Zelanda | : | :                | :                | :                | 27 000           | 34 000           | 34 000           | 31 000           | 33 000           |
| - Otros países OCDE       | : | :                | :                | :                | :                | :                | :                | :                | :                |
| de los cuales: Austria    | : | :                | :                | :                | :                | :                | :                | :                | :                |
| Finlandia                 | : | :                | :                | :                | :                | :                | :                | :                | :                |
| Islandia                  | : | :                | :                | :                | :                | :                | :                | :                | :                |
| Noruega                   | : | :                | :                | :                | 8 000            | 8 000            | 9 000            | 10 000           | 10 000           |
| Suecia                    | : | :                | :                | :                | :                | :                | :                | :                | :                |
| Suiza                     | : | :                | :                | :                | 14 000           | 12 000           | 16 000           | 17 000           | 16 000           |
| Yugoslavia                | : | :                | :                | :                | :                | :                | :                | :                | :                |
| <b>Total OCDE</b>         | : | :                | :                | :                | <b>1 743 000</b> | <b>1 837 000</b> | <b>1 864 000</b> | <b>1 768 000</b> | <b>2 006 000</b> |
| - CAEM                    | : | :                | :                | :                | :                | :                | :                | :                | :                |
| - Zona chino-soviética    | : | :                | :                | :                | :                | :                | :                | :                | :                |
| - Zona OPEP               | : | :                | :                | :                | :                | :                | :                | :                | :                |
| - ACP                     | : | :                | :                | :                | :                | :                | :                | :                | :                |
| - Otros países            | : | :                | :                | :                | :                | :                | :                | :                | :                |
| de los cuales: Egipto     | : | :                | :                | :                | :                | :                | :                | :                | :                |
| Sudáfrica                 | : | :                | :                | :                | :                | :                | :                | :                | :                |
| Méjico                    | : | :                | :                | :                | :                | :                | :                | :                | :                |
| Brasil                    | : | :                | :                | :                | :                | :                | :                | :                | :                |
| Argentina                 | : | :                | :                | :                | :                | :                | :                | :                | :                |
| Otros                     | : | :                | :                | :                | :                | :                | :                | :                | :                |
| <b>TOTAL</b>              |   | <b>1 678 000</b> | <b>1 668 000</b> | <b>1 757 000</b> | <b>1 779 000</b> | <b>1 873 000</b> | <b>1 912 000</b> | <b>1 813 000</b> | <b>2 039 000</b> |
| excursionistas            | : | :                | :                | :                | :                | :                | :                | :                | :                |

**Llegadas de visitantes a las fronteras  
- por país de residencia**
**Ankünfte von Besuchern an den Grenzen  
- nach Land des Wohnsitzes**

|                                  | <b>Italia</b>    |                  |                  |                  |                  |                  |                  |                             |
|----------------------------------|------------------|------------------|------------------|------------------|------------------|------------------|------------------|-----------------------------|
|                                  | 1980             | 1981             | 1982             | 1983             | 1984             | 1985             | 1986             | 1987                        |
| <b>Puertos principales</b>       |                  |                  |                  |                  |                  |                  |                  | <b>Wichtigste Seehäfen</b>  |
| Belgique - België                | 12 119           | 13 243           | 12 486           | 12 043           | 9 421            | 16 500           | 15 224           | 17 444                      |
| Danmark                          | 6 930            | 8 575            | 8 623            | 10 331           | 7 144            | 14 189           | 11 513           | 10 350                      |
| BR Deutschland                   | 234 278          | 279 056          | 307 471          | 277 424          | 260 980          | 287 969          | 309 054          | 325 628                     |
| Ellas                            | 88 558           | 69 844           | 66 113           | 68 884           | 76 727           | 78 645           | 89 742           | 91 168                      |
| España                           | 29 123           | 25 739           | 14 720           | 10 672           | 10 556           | 12 925           | 6 017            | 8 690                       |
| France                           | 80 370           | 104 428          | 108 341          | 94 433           | 86 820           | 91 476           | 91 972           | 111 935                     |
| Ireland                          | 2 663            | 3 414            | 2 679            | 2 232            | 1 996            | 12 094           | 4 633            | 7 326                       |
| Italia                           | :                | :                | :                | :                | :                | :                | :                | :                           |
| Luxembourg                       | 1 043            | 1 138            | 1 515            | 1 144            | 1 022            | 4 560            | 1 706            | 2 775                       |
| Nederland                        | 21 080           | 25 324           | 26 071           | 22 902           | 19 547           | 26 845           | 26 839           | 26 589                      |
| Portugal                         | 2 076            | 2 591            | 3 614            | 2 248            | 1 696            | 3 089            | 2 110            | 3 800                       |
| United Kingdom                   | 42 980           | 84 993           | 81 330           | 87 081           | 84 997           | 106 151          | 99 987           | 102 374                     |
| - EUR 12                         | <b>521 220</b>   | <b>618 345</b>   | <b>632 963</b>   | <b>589 394</b>   | <b>560 906</b>   | <b>654 443</b>   | <b>658 797</b>   | <b>708 079</b>              |
| - Estados Unidos                 | 58 123           | 61 250           | 76 273           | 78 885           | 87 012           | 101 785          | 66 599           | 68 939                      |
| - Japón                          | 2 931            | 2 648            | 2 517            | 2 274            | 1 411            | 4 706            | 2 476            | 4 419                       |
| - Canadá                         | 13 122           | 12 012           | 19 772           | 19 267           | 17 657           | 18 185           | 19 759           | 22 910                      |
| - Turquía                        | 3 644            | 2 765            | 2 165            | 2 635            | 4 632            | 6 575            | 7 930            | 9 912                       |
| - Australia/Nueva Zelanda        | 19 610           | 16 950           | 30 148           | 24 577           | 29 298           | 24 081           | 28 764           | 13 803                      |
| - Otros países OCDE              | :                | :                | :                | :                | :                | :                | :                | :                           |
| de los cuales: Austria           | 28 031           | 37 642           | 39 672           | 40 736           | 31 640           | 44 886           | 38 768           | 40 126                      |
| Finlandia                        | 3 265            | 4 068            | 6 560            | 4 663            | 3 993            | 15 646           | 5 453            | 5 563                       |
| Islandia                         | :                | :                | :                | :                | :                | :                | :                | :                           |
| Noruega                          | 4 534            | 7 388            | 9 850            | 14 445           | 9 913            | 9 480            | 7 257            | 9 447                       |
| Suecia                           | 10 294           | 13 268           | 13 127           | 13 019           | 10 504           | 10 670           | 17 864           | 16 685                      |
| Suiza                            | 51 593           | 54 136           | 61 940           | 53 892           | 46 958           | 57 868           | 68 111           | 55 180                      |
| Yugoslavia                       | 18 431           | 52 879           | 55 121           | 19 166           | 33 159           | 40 054           | 41 453           | 45 949                      |
| <b>Total OCDE</b>                | <b>734 798</b>   | <b>883 351</b>   | <b>950 108</b>   | <b>862 953</b>   | <b>837 083</b>   | <b>988 379</b>   | <b>963 231</b>   | <b>1 001 012</b>            |
| - CAEM                           | 22 786           | 38 071           | 54 559           | 38 311           | 45 059           | 32 821           | 33 297           | 48 673                      |
| - Zona chino-soviética           | 22 786           | 38 071           | 54 559           | 38 311           | 45 059           | 32 821           | 33 297           | 48 673                      |
| - Zona OPEP                      | :                | :                | :                | :                | :                | :                | :                | :                           |
| - ACP                            | :                | :                | :                | :                | :                | :                | :                | :                           |
| - Otros países                   | 59 207           | 81 650           | 88 686           | 110 485          | 92 171           | 105 295          | 52 560           | 89 612                      |
| de los cuales: Egipto            | 3 700            | 5 464            | 3 538            | 1 485            | 1 326            | 1 229            | 754              | 932                         |
| Sudáfrica                        | 2 097            | 1 693            | 2 252            | 1 709            | 1 386            | 2 847            | 928              | 2 494                       |
| Méjico                           | 1 992            | 2 817            | 1 242            | 1 214            | 1 594            | 4 449            | 1 750            | 4 817                       |
| Brasil                           | 3 261            | 3 250            | 3 175            | 3 363            | 2 559            | 3 933            | 3 013            | 4 810                       |
| Argentina                        | 5 933            | 6 955            | 3 693            | 5 235            | 3 492            | 5 824            | 4 499            | 4 941                       |
| Otros                            | 42 224           | 61 471           | 74 786           | 97 479           | 81 814           | 87 013           | 41 618           | 71 618                      |
| <b>TOTAL</b>                     | <b>816 791</b>   | <b>1 003 072</b> | <b>1 093 353</b> | <b>1 011 749</b> | <b>974 313</b>   | <b>1 126 495</b> | <b>1 049 088</b> | <b>1 139 297</b>            |
| excursionistas                   | :                | :                | :                | :                | :                | :                | :                | :                           |
| <b>Aeropuertos principales</b>   |                  |                  |                  |                  |                  |                  |                  | <b>Wichtigste Flughäfen</b> |
| Belgique - België                | 114 876          | 84 331           | 105 105          | 102 898          | 108 599          | 107 328          | 104 136          | 131 461                     |
| Danmark                          | 93 831           | 67 831           | 65 536           | 64 490           | 58 139           | 62 402           | 60 587           | 79 109                      |
| BR Deutschland                   | 523 669          | 449 140          | 489 608          | 520 577          | 533 749          | 529 937          | 535 671          | 599 628                     |
| Ellas                            | 91 026           | 78 888           | 96 956           | 99 604           | 107 286          | 110 395          | 90 111           | 102 683                     |
| España                           | 105 576          | 93 119           | 117 941          | 132 874          | 120 527          | 124 074          | 127 191          | 170 984                     |
| France                           | 389 271          | 375 903          | 431 541          | 425 806          | 457 301          | 480 270          | 475 844          | 537 587                     |
| Ireland                          | 34 036           | 28 983           | 36 135           | 35 393           | 31 198           | 33 147           | 24 391           | 29 643                      |
| Italia                           | :                | :                | :                | :                | :                | :                | :                | :                           |
| Luxembourg                       | 13 574           | 13 391           | 16 989           | 19 199           | 14 951           | 18 226           | 15 761           | 18 063                      |
| Nederland                        | 183 490          | 119 109          | 132 059          | 147 674          | 146 689          | 151 933          | 138 669          | 157 949                     |
| Portugal                         | 37 188           | 24 851           | 31 891           | 38 534           | 34 158           | 36 068           | 34 970           | 61 521                      |
| United Kingdom                   | 977 488          | 811 998          | 847 963          | 846 376          | 810 587          | 774 633          | 847 102          | 956 795                     |
| - EUR 12                         | <b>2 544 025</b> | <b>2 147 544</b> | <b>2 371 724</b> | <b>2 433 425</b> | <b>2 423 184</b> | <b>2 428 413</b> | <b>2 454 433</b> | <b>2 645 423</b>            |
| - USA                            | 559 244          | 477 815          | 558 737          | 659 805          | 693 793          | 672 865          | 456 856          | 503 012                     |
| - Japan                          | 152 629          | 133 976          | 161 474          | 189 337          | 192 557          | 193 731          | 166 914          | 204 316                     |
| - Kanada                         | 72 134           | 65 715           | 83 057           | 100 611          | 102 511          | 115 435          | 89 673           | 112 009                     |
| - Türkei                         | 14 526           | 13 853           | 19 526           | 19 486           | 16 670           | 17 922           | 14 503           | 17 368                      |
| - Australien/Neuseeland          | 71 899           | 60 361           | 81 316           | 104 047          | 99 685           | 107 516          | 82 258           | 75 927                      |
| - Sonstige OECD-Länder           | :                | :                | :                | :                | :                | :                | :                | :                           |
| darunter: Österreich             | 65 614           | 56 109           | 78 141           | 86 556           | 90 584           | 100 444          | 81 756           | 92 463                      |
| Finnland                         | 43 861           | 39 959           | 48 487           | 64 324           | 71 917           | 69 059           | 68 631           | 86 628                      |
| Island                           | :                | :                | :                | :                | :                | :                | :                | :                           |
| Norwegen                         | 24 747           | 28 282           | 32 657           | 40 543           | 42 291           | 38 975           | 38 998           | 45 371                      |
| Schweden                         | 96 988           | 88 221           | 97 850           | 94 414           | 97 555           | 101 550          | 100 133          | 143 834                     |
| Schweiz                          | 125 880          | 108 688          | 130 264          | 147 624          | 149 879          | 150 742          | 141 011          | 150 093                     |
| Jugoslawien                      | 36 201           | 29 769           | 32 939           | 31 703           | 31 609           | 27 956           | 24 199           | 24 361                      |
| <b>OECD-Länder insgesamt</b>     | <b>3 807 748</b> | <b>3 250 292</b> | <b>3 698 172</b> | <b>3 971 875</b> | <b>4 012 235</b> | <b>4 024 608</b> | <b>3 719 365</b> | <b>4 300 805</b>            |
| - Comecon                        | 139 734          | 115 566          | 129 191          | 143 907          | 153 650          | 148 492          | 114 521          | 108 837                     |
| - Chinesische-sowjetische Länder | 139 734          | 115 566          | 129 191          | 143 907          | 153 650          | 148 492          | 114 521          | 108 837                     |
| - OPEC-Länder                    | :                | :                | :                | :                | :                | :                | :                | :                           |
| - AKP-Länder                     | :                | :                | :                | :                | :                | :                | :                | :                           |
| - Sonstige Länder                | 568 702          | 509 484          | 638 939          | 724 865          | 691 265          | 666 039          | 514 058          | 489 855                     |
| darunter: Ägypten                | 35 841           | 28 834           | 38 456           | 41 954           | 36 909           | 31 712           | 20 051           | 27 114                      |
| Südafrika                        | 22 165           | 16 855           | 23 973           | 24 536           | 26 945           | 19 282           | 13 382           | 16 217                      |
| Mexiko                           | 18 713           | 19 363           | 21 375           | 22 126           | 22 694           | 22 130           | 14 812           | 17 366                      |
| Brasilien                        | 49 200           | 46 344           | 68 395           | 69 934           | 66 770           | 68 582           | 58 847           | 52 842                      |
| Argentinien                      | 84 785           | 71 708           | 71 360           | 80 712           | 77 806           | 77 604           | 63 135           | 53 287                      |
| Sonstige                         | 357 998          | 326 380          | 415 380          | 485 603          | 460 141          | 446 729          | 343 831          | 323 029                     |
| <b>INSGESAMT</b>                 | <b>4 516 184</b> | <b>3 875 342</b> | <b>4 484 302</b> | <b>4 840 647</b> | <b>4 857 150</b> | <b>4 839 139</b> | <b>4 347 944</b> | <b>4 899 487</b>            |
| darunter: Ausflügler             | :                | :                | :                | :                | :                | :                | :                | :                           |

Llegadas de visitantes a las fronteras  
- por país de residenciaAnkünfte von Besuchern an den Grenzen  
- nach Land des Wohnsitzes

|                                  | Italia            |                   |                   |                   |                   |                   |                   |                   |
|----------------------------------|-------------------|-------------------|-------------------|-------------------|-------------------|-------------------|-------------------|-------------------|
|                                  | 1980              | 1981              | 1982              | 1983              | 1984              | 1985              | 1986              | 1987              |
| <b>Ferrocarril</b>               |                   |                   |                   |                   |                   |                   |                   | <b>Eisenbahn</b>  |
| Belgique - België                | 126 300           | 117 333           | 101 453           | 86 785            | 73 258            | 67 702            | 53 095            | 44 118            |
| Danmark                          | 70 400            | 53 422            | 51 491            | 55 123            | 49 055            | 46 964            | 36 108            | 33 792            |
| BR Deutschland                   | 1 077 500         | 1 022 196         | 919 948           | 841 617           | 834 586           | 836 264           | 712 280           | 666 532           |
| Ellas                            | 47 900            | 48 618            | 37 311            | 39 145            | 33 664            | 31 441            | 27 656            | 24 283            |
| España                           | 61 400            | 62 227            | 67 084            | 77 479            | 67 817            | 68 423            | 53 405            | 54 073            |
| France                           | 998 200           | 1 140 039         | 1 053 013         | 958 868           | 988 501           | 982 142           | 760 017           | 800 583           |
| Irland                           | 30 200            | 24 096            | 24 209            | 23 455            | 17 265            | 17 631            | 13 008            | 8 412             |
| Italia                           | :                 | :                 | :                 | :                 | :                 | :                 | :                 | :                 |
| Luxembourg                       | 46 100            | 46 889            | 39 260            | 28 949            | 21 459            | 21 999            | 17 249            | 12 397            |
| Nederland                        | 177 600           | 154 647           | 134 232           | 139 892           | 120 216           | 140 091           | 102 446           | 84 500            |
| Portugal                         | 29 100            | 27 736            | 27 556            | 29 302            | 22 420            | 26 506            | 22 677            | 19 402            |
| United Kingdom                   | 191 500           | 162 389           | 164 482           | 196 098           | 172 198           | 153 465           | 117 733           | 119 286           |
| - EUR 12                         | <b>2 856 200</b>  | <b>2 859 592</b>  | <b>2 620 039</b>  | <b>2 476 713</b>  | <b>2 400 439</b>  | <b>2 392 628</b>  | <b>1 915 674</b>  | <b>1 867 378</b>  |
| - Estados Unidos                 | 333 000           | 239 991           | 253 393           | 310 941           | 268 612           | 277 301           | 186 825           | 165 966           |
| - Japón                          | 105 700           | 61 917            | 76 758            | 71 601            | 54 198            | 71 761            | 51 710            | 47 636            |
| - Canadá                         | 94 100            | 76 230            | 83 810            | 92 861            | 78 435            | 75 764            | 48 744            | 47 297            |
| - Turquía                        | 36 100            | 24 245            | 24 169            | 28 689            | 27 370            | 19 622            | 14 467            | 14 302            |
| - Australia/Nueva Zelanda        | 117 900           | 91 316            | 101 553           | 103 855           | 85 256            | 83 143            | 56 000            | 35 909            |
| - Otros países OCDE              | :                 | :                 | :                 | :                 | :                 | :                 | :                 | :                 |
| de los cuales: Austria           | 393 500           | 462 829           | 464 336           | 483 158           | 483 389           | 501 528           | 437 712           | 417 210           |
| Finlandia                        | 40 800            | 29 675            | 30 705            | 41 233            | 28 317            | 29 447            | 21 806            | 19 902            |
| Islandia                         | :                 | :                 | :                 | :                 | :                 | :                 | :                 | :                 |
| Noruega                          | 52 500            | 42 192            | 37 993            | 40 754            | 35 537            | 31 519            | 23 662            | 24 849            |
| Suecia                           | 77 000            | 60 485            | 63 150            | 69 616            | 56 438            | 52 562            | 40 281            | 45 968            |
| Suiza                            | 1 320 800         | 1 326 700         | 1 645 965         | 1 450 928         | 1 064 350         | 1 027 863         | 910 782           | 949 829           |
| Yugoslavia                       | 841 500           | 1 059 300         | 1 074 206         | 1 171 259         | 213 734           | 289 022           | 309 563           | 357 060           |
| <b>Total OCDE</b>                | <b>6 269 100</b>  | <b>6 334 472</b>  | <b>6 476 077</b>  | <b>5 341 608</b>  | <b>4 796 075</b>  | <b>4 852 160</b>  | <b>4 017 226</b>  | <b>3 993 306</b>  |
| - CAEM                           | 131 800           | 90 131            | 80 406            | 93 889            | 81 628            | 72 908            | 57 152            | 55 461            |
| - Zona chino-soviética           | 131 800           | 90 131            | 80 406            | 93 889            | 81 628            | 72 908            | 57 152            | 55 461            |
| - Zona OPEP                      | :                 | :                 | :                 | :                 | :                 | :                 | :                 | :                 |
| - ACP                            | :                 | :                 | :                 | :                 | :                 | :                 | :                 | :                 |
| - Otros países                   | 403 500           | 279 157           | 250 605           | 269 158           | 226 483           | 219 140           | 144 681           | 113 192           |
| de los cuales: Egipto            | 23 700            | 10 387            | 8 556             | 6 911             | 7 561             | 6 458             | 3 777             | 2 317             |
| Sudáfrica                        | 22 100            | 13 352            | 7 829             | 9 664             | 10 793            | 8 545             | 5 158             | 4 101             |
| Méjico                           | 33 100            | 23 810            | 25 301            | 23 669            | 17 065            | 21 055            | 13 563            | 12 399            |
| Brasil                           | 35 200            | 30 953            | 36 990            | 39 872            | 30 032            | 33 761            | 24 186            | 14 844            |
| Argentina                        | 47 600            | 42 774            | 41 169            | 39 859            | 29 532            | 34 227            | 27 135            | 16 759            |
| Otros                            | 241 800           | 157 881           | 130 960           | 149 183           | 131 500           | 115 094           | 70 862            | 62 772            |
| <b>TOTAL</b>                     | <b>6 804 400</b>  | <b>6 703 760</b>  | <b>6 807 088</b>  | <b>5 704 655</b>  | <b>5 104 186</b>  | <b>5 144 208</b>  | <b>4 219 059</b>  | <b>4 161 959</b>  |
| excursionistas                   | :                 | :                 | :                 | :                 | :                 | :                 | :                 | :                 |
| <b>Carrteras</b>                 |                   |                   |                   |                   |                   |                   |                   | <b>Strasse</b>    |
| Belgique - België                | 721 600           | 698 900           | 650 034           | 653 239           | 689 280           | 604 302           | 866 538           | 797 046           |
| Danmark                          | 281 000           | 261 900           | 256 368           | 264 557           | 255 483           | 334 519           | 655 793           | 484 719           |
| BR Deutschland                   | 8 695 600         | 7 590 000         | 8 668 211         | 8 726 435         | 9 183 097         | 10 062 985        | 7 998 435         | 8 025 889         |
| Ellas                            | 169 600           | 167 100           | 157 757           | 229 236           | 187 596           | 194 364           | 211 051           | 204 753           |
| España                           | 340 100           | 323 200           | 363 919           | 442 430           | 287 669           | 300 109           | 351 082           | 356 063           |
| France                           | 5 934 600         | 5 845 500         | 6 883 284         | 6 412 796         | 6 929 816         | 7 154 271         | 7 242 396         | 7 592 377         |
| Irland                           | 54 800            | 51 300            | 43 297            | 53 288            | 46 496            | 40 998            | 64 409            | 67 807            |
| Italia                           | :                 | :                 | :                 | :                 | :                 | :                 | :                 | :                 |
| Luxembourg                       | 132 500           | 120 900           | 110 064           | 115 922           | 100 451           | 90 182            | 120 176           | 156 590           |
| Nederland                        | 1 474 200         | 1 242 700         | 1 482 023         | 1 393 999         | 1 476 635         | 1 341 351         | 1 475 148         | 1 119 655         |
| Portugal                         | 83 800            | 60 300            | 72 593            | 129 995           | 129 477           | 143 882           | 133 230           | 159 386           |
| United Kingdom                   | 833 100           | 747 300           | 751 062           | 760 604           | 720 589           | 736 464           | 982 952           | 820 898           |
| - EUR 12                         | <b>18 720 900</b> | <b>17 109 100</b> | <b>19 438 612</b> | <b>19 182 501</b> | <b>20 006 589</b> | <b>21 003 427</b> | <b>20 101 210</b> | <b>19 785 183</b> |
| - USA                            | 773 800           | 664 500           | 714 539           | 667 780           | 725 404           | 782 469           | 881 262           | 744 690           |
| - Japan                          | 87 300            | 64 500            | 62 736            | 63 921            | 92 043            | 64 992            | 180 178           | 128 466           |
| - Kanada                         | 172 900           | 154 900           | 121 652           | 118 767           | 137 602           | 139 183           | 179 763           | 202 237           |
| - Türkei                         | 105 100           | 90 300            | 106 275           | 173 005           | 151 690           | 129 010           | 229 780           | 158 254           |
| - Australien/Neuseeland          | 217 800           | 157 500           | 132 305           | 139 719           | 147 679           | 143 254           | 146 982           | 105 728           |
| - Sonstige OECD-Länder           | :                 | :                 | :                 | :                 | :                 | :                 | :                 | :                 |
| darunter: Österreich             | 3 910 600         | 3 324 000         | 3 915 167         | 4 011 461         | 4 375 567         | 4 618 227         | 4 855 388         | 4 993 013         |
| Finland                          | 102 600           | 93 800            | 92 438            | 113 528           | 122 537           | 147 460           | 208 735           | 190 699           |
| Island                           | :                 | :                 | :                 | :                 | :                 | :                 | :                 | :                 |
| Norwegen                         | 131 700           | 126 100           | 114 300           | 114 714           | 121 615           | 172 828           | 218 686           | 215 313           |
| Schweden                         | 362 000           | 321 600           | 241 257           | 229 800           | 240 322           | 328 208           | 676 815           | 471 572           |
| Schweiz                          | 7 365 800         | 6 940 500         | 8 443 594         | 8 370 428         | 9 489 016         | 11 229 061        | 10 179 921        | 9 297 389         |
| Jugoslawien                      | 2 264 500         | 1 804 800         | 1 684 041         | 924 890           | 1 542 180         | 2 718 219         | 3 505 443         | 4 407 652         |
| <b>OECD-Länder insgesamt</b>     | <b>34 215 000</b> | <b>30 851 600</b> | <b>35 066 916</b> | <b>34 110 514</b> | <b>37 152 244</b> | <b>41 476 338</b> | <b>41 364 163</b> | <b>40 700 196</b> |
| - Comecon                        | 530 200           | 412 400           | 337 038           | 371 869           | 331 292           | 402 112           | 1 092 623         | 742 427           |
| - Chinesische-sowjetische Länder | 530 200           | 412 400           | 337 038           | 371 869           | 331 292           | 402 112           | 1 092 623         | 742 427           |
| - OPEC-Länder                    | :                 | :                 | :                 | :                 | :                 | :                 | :                 | :                 |
| - AKP-Länder                     | :                 | :                 | :                 | :                 | :                 | :                 | :                 | :                 |
| - Sonstige Länder                | 873 500           | 660 400           | 542 777           | 537 367           | 731 551           | 646 116           | 1 242 029         | 1 081 565         |
| darunter: Ägypten                | 15 400            | 11 500            | 13 538            | 15 300            | 20 687            | 13 906            | 18 677            | 10 214            |
| Südafrika                        | 37 300            | 33 000            | 28 816            | 28 931            | 38 094            | 28 308            | 27 926            | 18 883            |
| Mexiko                           | 37 400            | 41 700            | 28 642            | 25 340            | 29 104            | 23 324            | 31 595            | 32 689            |
| Brasilien                        | 53 800            | 53 500            | 47 999            | 47 903            | 59 273            | 51 073            | 68 049            | 50 109            |
| Argentinien                      | 84 100            | 77 500            | 56 484            | 56 875            | 66 430            | 63 456            | 73 354            | 69 526            |
| Sonstige                         | 645 500           | 443 200           | 367 298           | 363 018           | 517 963           | 466 049           | 1 022 428         | 900 144           |
| <b>INSGESAMT</b>                 | <b>35 616 700</b> | <b>31 924 400</b> | <b>35 946 731</b> | <b>35 019 750</b> | <b>38 215 087</b> | <b>42 524 566</b> | <b>43 698 815</b> | <b>42 524 188</b> |
| darunter: Ausflügler             | :                 | :                 | :                 | :                 | :                 | :                 | :                 | :                 |

## VII.1.1

Llegadas de visitantes a las fronteras  
- por país de residenciaAnkünfte von Besuchern an den Grenzen  
- nach Land des Wohnsitzes

|                           | Italia            |                   |                   |                   |                   |                   |                   |                   |
|---------------------------|-------------------|-------------------|-------------------|-------------------|-------------------|-------------------|-------------------|-------------------|
|                           | 1980              | 1981              | 1982              | 1983              | 1984              | 1985              | 1986              | 1987              |
| <b>Total</b>              |                   |                   |                   |                   |                   |                   |                   | <b>Insgesamt</b>  |
| Belgique - België         | 974 895           | 913 807           | 869 078           | 854 965           | 880 558           | 795 832           | 1 038 993         | 990 069           |
| Danmark                   | 452 161           | 391 728           | 382 018           | 394 501           | 369 821           | 458 074           | 764 001           | 607 970           |
| BR Deutschland            | 10 531 047        | 9 340 392         | 10 385 238        | 10 366 053        | 10 812 412        | 11 717 155        | 9 555 440         | 9 617 677         |
| Ellas                     | 397 084           | 364 450           | 358 137           | 436 869           | 405 273           | 414 845           | 418 560           | 422 887           |
| España                    | 536 199           | 504 285           | 563 664           | 663 455           | 486 569           | 505 531           | 537 695           | 589 810           |
| France                    | 7 402 441         | 7 465 870         | 8 476 179         | 7 891 903         | 8 462 438         | 8 708 159         | 8 570 229         | 9 042 482         |
| Irland                    | 121 699           | 107 793           | 106 320           | 114 368           | 96 955            | 103 870           | 106 441           | 113 188           |
| Italia                    | :                 | :                 | :                 | :                 | :                 | :                 | :                 | :                 |
| Luxembourg                | 193 217           | 182 318           | 167 828           | 165 214           | 137 883           | 134 967           | 154 892           | 189 825           |
| Nederland                 | 1 836 370         | 1 541 780         | 1 774 385         | 1 704 467         | 1 763 087         | 1 660 220         | 1 743 102         | 1 388 693         |
| Portugal                  | 152 164           | 115 478           | 135 654           | 200 079           | 187 751           | 209 545           | 192 987           | 244 109           |
| United Kingdom            | 2 045 068         | 1 806 680         | 1 844 837         | 1 890 159         | 1 788 371         | 1 770 713         | 2 047 774         | 1 999 353         |
| - EUR 12                  | <b>24 642 345</b> | <b>22 734 581</b> | <b>25 063 338</b> | <b>24 682 033</b> | <b>25 391 118</b> | <b>26 478 911</b> | <b>25 130 114</b> | <b>25 206 063</b> |
| - Estados Unidos          | 1 724 167         | 1 443 556         | 1 602 942         | 1 717 411         | 1 774 821         | 1 834 420         | 1 591 542         | 1 482 607         |
| - Japón                   | 348 560           | 263 041           | 303 485           | 327 133           | 340 209           | 335 190           | 401 278           | 384 837           |
| - Canadá                  | 352 256           | 308 857           | 308 291           | 331 506           | 336 205           | 348 567           | 337 939           | 384 453           |
| - Turquía                 | 159 370           | 131 183           | 152 135           | 223 815           | 200 362           | 173 129           | 266 680           | 199 836           |
| - Australia/Nueva Zelanda | 427 209           | 326 127           | 345 322           | 372 198           | 361 918           | 357 994           | 314 004           | 231 367           |
| - Otros países OCDE       | :                 | :                 | :                 | :                 | :                 | :                 | :                 | :                 |
| de los cuales: Austria    | 4 397 745         | 3 880 580         | 4 497 316         | 4 621 911         | 4 981 180         | 5 265 085         | 5 413 624         | 5 542 812         |
| Finlandia                 | 190 526           | 167 502           | 178 190           | 223 748           | 226 764           | 261 612           | 304 625           | 302 792           |
| Islandia                  | :                 | :                 | :                 | :                 | :                 | :                 | :                 | :                 |
| Noruega                   | 213 481           | 203 962           | 194 800           | 210 456           | 209 358           | 252 802           | 288 603           | 294 980           |
| Suecia                    | 546 282           | 483 574           | 415 384           | 406 849           | 404 819           | 492 990           | 835 093           | 678 059           |
| Suiza                     | 8 864 073         | 8 430 024         | 10 281 763        | 10 022 872        | 10 750 203        | 12 465 534        | 11 299 825        | 10 452 491        |
| Yugoslavia                | 3 160 632         | 2 946 748         | 2 846 307         | 1 147 018         | 1 820 682         | 3 075 251         | 3 880 658         | 4 835 022         |
| <b>Total OCDE</b>         | <b>45 026 648</b> | <b>41 319 715</b> | <b>46 189 273</b> | <b>44 286 950</b> | <b>46 797 637</b> | <b>51 341 485</b> | <b>50 063 985</b> | <b>49 995 319</b> |
| - CAEM                    | 824 520           | 656 168           | 601 194           | 647 976           | 611 629           | 656 333           | 1 297 593         | 955 398           |
| - Zona chino-soviética    | 824 520           | 656 168           | 601 194           | 647 976           | 611 629           | 656 333           | 1 297 593         | 955 398           |
| - Zona OPEP               | :                 | :                 | :                 | :                 | :                 | :                 | :                 | :                 |
| - ACP                     | :                 | :                 | :                 | :                 | :                 | :                 | :                 | :                 |
| - Otros países            | 1 904 909         | 1 530 691         | 1 521 007         | 1 641 875         | 1 741 470         | 1 638 590         | 1 953 326         | 1 774 224         |
| de los cuales: Egipto     | 78 641            | 56 185            | 64 088            | 65 650            | 66 483            | 53 305            | 43 259            | 40 577            |
| Sudáfrica                 | 83 662            | 64 900            | 62 670            | 64 840            | 77 218            | 58 982            | 47 392            | 41 695            |
| Méjico                    | 91 205            | 87 690            | 76 560            | 72 349            | 70 457            | 70 958            | 61 720            | 67 271            |
| Brasil                    | 141 461           | 134 047           | 156 559           | 161 072           | 158 634           | 157 349           | 154 095           | 122 605           |
| Argentina                 | 222 418           | 198 937           | 172 706           | 182 681           | 177 260           | 181 111           | 168 123           | 144 513           |
| Otros                     | 1 287 522         | 988 932           | 988 424           | 1 095 283         | 1 191 418         | 1 114 885         | 1 478 739         | 1 357 563         |
| <b>TOTAL</b>              | <b>47 756 075</b> | <b>43 506 574</b> | <b>48 311 474</b> | <b>46 576 801</b> | <b>49 150 736</b> | <b>53 634 408</b> | <b>53 314 906</b> | <b>52 724 941</b> |
| excursionistas            | :                 | :                 | :                 | :                 | :                 | :                 | :                 | :                 |

Liegadas de visitantes a las fronteras  
- por país de residenciaAnkünfte von Besuchern an den Grenzen  
- nach Land des Wohnsitzes

## Luxembourg

|                                  | 1980 | 1981 | 1982 | 1983 | 1984 | 1985 | 1986 | 1987 |
|----------------------------------|------|------|------|------|------|------|------|------|
| <b>Puertos principales</b>       |      |      |      |      |      |      |      |      |
| <b>Wichtigste Seehäfen</b>       |      |      |      |      |      |      |      |      |
| Belgique - België                | :    | :    | :    | :    | :    | :    | :    | :    |
| Danmark                          | :    | :    | :    | :    | :    | :    | :    | :    |
| BR Deutschland                   | :    | :    | :    | :    | :    | :    | :    | :    |
| Ellas                            | :    | :    | :    | :    | :    | :    | :    | :    |
| España                           | :    | :    | :    | :    | :    | :    | :    | :    |
| France                           | :    | :    | :    | :    | :    | :    | :    | :    |
| Irland                           | :    | :    | :    | :    | :    | :    | :    | :    |
| Italia                           | :    | :    | :    | :    | :    | :    | :    | :    |
| Luxembourg                       | :    | :    | :    | :    | :    | :    | :    | :    |
| Nederland                        | :    | :    | :    | :    | :    | :    | :    | :    |
| Portugal                         | :    | :    | :    | :    | :    | :    | :    | :    |
| United Kingdom                   | :    | :    | :    | :    | :    | :    | :    | :    |
| - EUR 12                         | :    | :    | :    | :    | :    | :    | :    | :    |
| - Estados Unidos                 | :    | :    | :    | :    | :    | :    | :    | :    |
| - Japón                          | :    | :    | :    | :    | :    | :    | :    | :    |
| - Canadá                         | :    | :    | :    | :    | :    | :    | :    | :    |
| - Turquía                        | :    | :    | :    | :    | :    | :    | :    | :    |
| - Australia/Nueva Zelanda        | :    | :    | :    | :    | :    | :    | :    | :    |
| - Otros países OCDE              | :    | :    | :    | :    | :    | :    | :    | :    |
| de los cuales: Austria           | :    | :    | :    | :    | :    | :    | :    | :    |
| Finlandia                        | :    | :    | :    | :    | :    | :    | :    | :    |
| Islandia                         | :    | :    | :    | :    | :    | :    | :    | :    |
| Noruega                          | :    | :    | :    | :    | :    | :    | :    | :    |
| Suecia                           | :    | :    | :    | :    | :    | :    | :    | :    |
| Suiza                            | :    | :    | :    | :    | :    | :    | :    | :    |
| Yugoslavia                       | :    | :    | :    | :    | :    | :    | :    | :    |
| <b>Total OCDE</b>                | :    | :    | :    | :    | :    | :    | :    | :    |
| - CAEM                           | :    | :    | :    | :    | :    | :    | :    | :    |
| - Zona chino-soviética           | :    | :    | :    | :    | :    | :    | :    | :    |
| - Zona OPEP                      | :    | :    | :    | :    | :    | :    | :    | :    |
| - ACP                            | :    | :    | :    | :    | :    | :    | :    | :    |
| - Otros países                   | :    | :    | :    | :    | :    | :    | :    | :    |
| de los cuales: Egipto            | :    | :    | :    | :    | :    | :    | :    | :    |
| Sudáfrica                        | :    | :    | :    | :    | :    | :    | :    | :    |
| Méjico                           | :    | :    | :    | :    | :    | :    | :    | :    |
| Brasil                           | :    | :    | :    | :    | :    | :    | :    | :    |
| Argentina                        | :    | :    | :    | :    | :    | :    | :    | :    |
| Otros                            | :    | :    | :    | :    | :    | :    | :    | :    |
| <b>TOTAL</b>                     | :    | :    | :    | :    | :    | :    | :    | :    |
| excursionistas                   | :    | :    | :    | :    | :    | :    | :    | :    |
| <b>Aeropuertos principales</b>   |      |      |      |      |      |      |      |      |
| <b>Wichtigste Flughäfen</b>      |      |      |      |      |      |      |      |      |
| Belgique - België                | :    | :    | :    | :    | :    | :    | :    | :    |
| Danmark                          | :    | :    | :    | :    | :    | :    | :    | :    |
| BR Deutschland                   | :    | :    | :    | :    | :    | :    | :    | :    |
| Ellas                            | :    | :    | :    | :    | :    | :    | :    | :    |
| España                           | :    | :    | :    | :    | :    | :    | :    | :    |
| France                           | :    | :    | :    | :    | :    | :    | :    | :    |
| Irland                           | :    | :    | :    | :    | :    | :    | :    | :    |
| Italia                           | :    | :    | :    | :    | :    | :    | :    | :    |
| Luxembourg                       | :    | :    | :    | :    | :    | :    | :    | :    |
| Nederland                        | :    | :    | :    | :    | :    | :    | :    | :    |
| Portugal                         | :    | :    | :    | :    | :    | :    | :    | :    |
| United Kingdom                   | :    | :    | :    | :    | :    | :    | :    | :    |
| - EUR 12                         | :    | :    | :    | :    | :    | :    | :    | :    |
| - USA                            | :    | :    | :    | :    | :    | :    | :    | :    |
| - Japan                          | :    | :    | :    | :    | :    | :    | :    | :    |
| - Kanada                         | :    | :    | :    | :    | :    | :    | :    | :    |
| - Türkei                         | :    | :    | :    | :    | :    | :    | :    | :    |
| - Australien/Neuseeland          | :    | :    | :    | :    | :    | :    | :    | :    |
| - Sonstige OECD-Länder           | :    | :    | :    | :    | :    | :    | :    | :    |
| darunter: Österreich             | :    | :    | :    | :    | :    | :    | :    | :    |
| Finnland                         | :    | :    | :    | :    | :    | :    | :    | :    |
| Island                           | :    | :    | :    | :    | :    | :    | :    | :    |
| Norwegen                         | :    | :    | :    | :    | :    | :    | :    | :    |
| Schweden                         | :    | :    | :    | :    | :    | :    | :    | :    |
| Schweiz                          | :    | :    | :    | :    | :    | :    | :    | :    |
| Jugoslawien                      | :    | :    | :    | :    | :    | :    | :    | :    |
| <b>OECD-Länder Ingesamt</b>      | :    | :    | :    | :    | :    | :    | :    | :    |
| - Comecon                        | :    | :    | :    | :    | :    | :    | :    | :    |
| - Chinesische-sowjetische Länder | :    | :    | :    | :    | :    | :    | :    | :    |
| - OPEC-Länder                    | :    | :    | :    | :    | :    | :    | :    | :    |
| - AKP-Länder                     | :    | :    | :    | :    | :    | :    | :    | :    |
| - Sonstige Länder                | :    | :    | :    | :    | :    | :    | :    | :    |
| darunter: Ägypten                | :    | :    | :    | :    | :    | :    | :    | :    |
| Südafrika                        | :    | :    | :    | :    | :    | :    | :    | :    |
| Mexiko                           | :    | :    | :    | :    | :    | :    | :    | :    |
| Brasilien                        | :    | :    | :    | :    | :    | :    | :    | :    |
| Argentinien                      | :    | :    | :    | :    | :    | :    | :    | :    |
| Sonstige                         | :    | :    | :    | :    | :    | :    | :    | :    |
| <b>INSGESAMT</b>                 | :    | :    | :    | :    | :    | :    | :    | :    |
| darunter: Ausflügler             | :    | :    | :    | :    | :    | :    | :    | :    |

## VII.1.1

Llegadas de visitantes a las fronteras  
- por país de residenciaAnkünfte von Besuchern an den Grenzen  
- nach Land des Wohnsitzes

|                                  |   | Luxembourg |      |      |      |      |      |      |                  |
|----------------------------------|---|------------|------|------|------|------|------|------|------------------|
|                                  |   | 1980       | 1981 | 1982 | 1983 | 1984 | 1985 | 1986 | 1987             |
| <b>Ferrocarril</b>               |   |            |      |      |      |      |      |      | <b>Eisenbahn</b> |
| Belgique - België                | : | :          | :    | :    | :    | :    | :    | :    | :                |
| Danmark                          | : | :          | :    | :    | :    | :    | :    | :    | :                |
| BR Deutschland                   | : | :          | :    | :    | :    | :    | :    | :    | :                |
| Ellas                            | : | :          | :    | :    | :    | :    | :    | :    | :                |
| España                           | : | :          | :    | :    | :    | :    | :    | :    | :                |
| France                           | : | :          | :    | :    | :    | :    | :    | :    | :                |
| Irland                           | : | :          | :    | :    | :    | :    | :    | :    | :                |
| Italia                           | : | :          | :    | :    | :    | :    | :    | :    | :                |
| Luxembourg                       | : | :          | :    | :    | :    | :    | :    | :    | :                |
| Nederland                        | : | :          | :    | :    | :    | :    | :    | :    | :                |
| Portugal                         | : | :          | :    | :    | :    | :    | :    | :    | :                |
| United Kingdom                   | : | :          | :    | :    | :    | :    | :    | :    | :                |
| - EUR 12                         | : | :          | :    | :    | :    | :    | :    | :    | :                |
| - Estados Unidos                 | : | :          | :    | :    | :    | :    | :    | :    | :                |
| - Japón                          | : | :          | :    | :    | :    | :    | :    | :    | :                |
| - Canadá                         | : | :          | :    | :    | :    | :    | :    | :    | :                |
| - Turquía                        | : | :          | :    | :    | :    | :    | :    | :    | :                |
| - Australia/Nueva Zelanda        | : | :          | :    | :    | :    | :    | :    | :    | :                |
| - Otros países OCDE              | : | :          | :    | :    | :    | :    | :    | :    | :                |
| de los cuales: Austria           | : | :          | :    | :    | :    | :    | :    | :    | :                |
| Finlandia                        | : | :          | :    | :    | :    | :    | :    | :    | :                |
| Islandia                         | : | :          | :    | :    | :    | :    | :    | :    | :                |
| Noruega                          | : | :          | :    | :    | :    | :    | :    | :    | :                |
| Suecia                           | : | :          | :    | :    | :    | :    | :    | :    | :                |
| Suiza                            | : | :          | :    | :    | :    | :    | :    | :    | :                |
| Yugoslavia                       | : | :          | :    | :    | :    | :    | :    | :    | :                |
| <b>Total OCDE</b>                | : | :          | :    | :    | :    | :    | :    | :    | :                |
| - CAEM                           | : | :          | :    | :    | :    | :    | :    | :    | :                |
| - Zona chino-soviética           | : | :          | :    | :    | :    | :    | :    | :    | :                |
| - Zona OPEP                      | : | :          | :    | :    | :    | :    | :    | :    | :                |
| - ACP                            | : | :          | :    | :    | :    | :    | :    | :    | :                |
| - Otros países                   | : | :          | :    | :    | :    | :    | :    | :    | :                |
| de los cuales: Egipto            | : | :          | :    | :    | :    | :    | :    | :    | :                |
| Sudáfrica                        | : | :          | :    | :    | :    | :    | :    | :    | :                |
| Méjico                           | : | :          | :    | :    | :    | :    | :    | :    | :                |
| Brasil                           | : | :          | :    | :    | :    | :    | :    | :    | :                |
| Argentina                        | : | :          | :    | :    | :    | :    | :    | :    | :                |
| Otros                            | : | :          | :    | :    | :    | :    | :    | :    | :                |
| <b>TOTAL</b>                     | : | :          | :    | :    | :    | :    | :    | :    | :                |
| excursionistas                   | : | :          | :    | :    | :    | :    | :    | :    | :                |
| <b>Carretera</b>                 |   |            |      |      |      |      |      |      | <b>Strasse</b>   |
| Belgique - België                | : | :          | :    | :    | :    | :    | :    | :    | :                |
| Danmark                          | : | :          | :    | :    | :    | :    | :    | :    | :                |
| BR Deutschland                   | : | :          | :    | :    | :    | :    | :    | :    | :                |
| Ellas                            | : | :          | :    | :    | :    | :    | :    | :    | :                |
| España                           | : | :          | :    | :    | :    | :    | :    | :    | :                |
| France                           | : | :          | :    | :    | :    | :    | :    | :    | :                |
| Irland                           | : | :          | :    | :    | :    | :    | :    | :    | :                |
| Italia                           | : | :          | :    | :    | :    | :    | :    | :    | :                |
| Luxembourg                       | : | :          | :    | :    | :    | :    | :    | :    | :                |
| Nederland                        | : | :          | :    | :    | :    | :    | :    | :    | :                |
| Portugal                         | : | :          | :    | :    | :    | :    | :    | :    | :                |
| United Kingdom                   | : | :          | :    | :    | :    | :    | :    | :    | :                |
| - EUR 12                         | : | :          | :    | :    | :    | :    | :    | :    | :                |
| - USA                            | : | :          | :    | :    | :    | :    | :    | :    | :                |
| - Japan                          | : | :          | :    | :    | :    | :    | :    | :    | :                |
| - Kanada                         | : | :          | :    | :    | :    | :    | :    | :    | :                |
| - Türkei                         | : | :          | :    | :    | :    | :    | :    | :    | :                |
| - Australien/Neuseeland          | : | :          | :    | :    | :    | :    | :    | :    | :                |
| - Sonstige OECD-Länder           | : | :          | :    | :    | :    | :    | :    | :    | :                |
| darunter: Österreich             | : | :          | :    | :    | :    | :    | :    | :    | :                |
| Finnland                         | : | :          | :    | :    | :    | :    | :    | :    | :                |
| Island                           | : | :          | :    | :    | :    | :    | :    | :    | :                |
| Norwegen                         | : | :          | :    | :    | :    | :    | :    | :    | :                |
| Schweden                         | : | :          | :    | :    | :    | :    | :    | :    | :                |
| Schweiz                          | : | :          | :    | :    | :    | :    | :    | :    | :                |
| Jugoslawien                      | : | :          | :    | :    | :    | :    | :    | :    | :                |
| <b>OECD-Länder insgesamt</b>     | : | :          | :    | :    | :    | :    | :    | :    | :                |
| - Comecon                        | : | :          | :    | :    | :    | :    | :    | :    | :                |
| - Chinesische-sowjetische Länder | : | :          | :    | :    | :    | :    | :    | :    | :                |
| - OPEC-Länder                    | : | :          | :    | :    | :    | :    | :    | :    | :                |
| - AKP-Länder                     | : | :          | :    | :    | :    | :    | :    | :    | :                |
| - Sonstige Länder                | : | :          | :    | :    | :    | :    | :    | :    | :                |
| darunter: Ägypten                | : | :          | :    | :    | :    | :    | :    | :    | :                |
| Südafrika                        | : | :          | :    | :    | :    | :    | :    | :    | :                |
| Mexiko                           | : | :          | :    | :    | :    | :    | :    | :    | :                |
| Brasilien                        | : | :          | :    | :    | :    | :    | :    | :    | :                |
| Argentinien                      | : | :          | :    | :    | :    | :    | :    | :    | :                |
| Sonstige                         | : | :          | :    | :    | :    | :    | :    | :    | :                |
| <b>INSGESAMT</b>                 | : | :          | :    | :    | :    | :    | :    | :    | :                |
| darunter: Ausflügler             | : | :          | :    | :    | :    | :    | :    | :    | :                |

## VII.1.1

Llegadas de visitantes a las fronteras  
- por país de residencia

Ankünfte von Besuchern an den Grenzen  
- nach Land des Wohnsitzes

## Luxembourg

|                           | 1980 | 1981 | 1982 | 1983 | 1984 | 1985 | 1986 | 1987             |
|---------------------------|------|------|------|------|------|------|------|------------------|
| <b>Total</b>              |      |      |      |      |      |      |      | <b>Insgesamt</b> |
| Belgique - België         | :    | :    | :    | :    | :    | :    | :    | :                |
| Danmark                   | :    | :    | :    | :    | :    | :    | :    | :                |
| BR Deutschland            | :    | :    | :    | :    | :    | :    | :    | :                |
| Ellas                     | :    | :    | :    | :    | :    | :    | :    | :                |
| España                    | :    | :    | :    | :    | :    | :    | :    | :                |
| France                    | :    | :    | :    | :    | :    | :    | :    | :                |
| Irland                    | :    | :    | :    | :    | :    | :    | :    | :                |
| Italia                    | :    | :    | :    | :    | :    | :    | :    | :                |
| Luxembourg                | :    | :    | :    | :    | :    | :    | :    | :                |
| Nederland                 | :    | :    | :    | :    | :    | :    | :    | :                |
| Portugal                  | :    | :    | :    | :    | :    | :    | :    | :                |
| United Kingdom            | :    | :    | :    | :    | :    | :    | :    | :                |
| - EUR 12                  | :    | :    | :    | :    | :    | :    | :    | :                |
| - Estados Unidos          | :    | :    | :    | :    | :    | :    | :    | :                |
| - Japón                   | :    | :    | :    | :    | :    | :    | :    | :                |
| - Canadá                  | :    | :    | :    | :    | :    | :    | :    | :                |
| - Turquía                 | :    | :    | :    | :    | :    | :    | :    | :                |
| - Australia/Nueva Zelanda | :    | :    | :    | :    | :    | :    | :    | :                |
| - Otros países OCDE       | :    | :    | :    | :    | :    | :    | :    | :                |
| de los cuales: Austria    | :    | :    | :    | :    | :    | :    | :    | :                |
| Finlandia                 | :    | :    | :    | :    | :    | :    | :    | :                |
| Islandia                  | :    | :    | :    | :    | :    | :    | :    | :                |
| Noruega                   | :    | :    | :    | :    | :    | :    | :    | :                |
| Suecia                    | :    | :    | :    | :    | :    | :    | :    | :                |
| Suiza                     | :    | :    | :    | :    | :    | :    | :    | :                |
| Yugoslavia                | :    | :    | :    | :    | :    | :    | :    | :                |
| Total OCDE                | :    | :    | :    | :    | :    | :    | :    | :                |
| - CAEM                    | :    | :    | :    | :    | :    | :    | :    | :                |
| - Zona chino-soviética    | :    | :    | :    | :    | :    | :    | :    | :                |
| - Zona OPEP               | :    | :    | :    | :    | :    | :    | :    | :                |
| - ACP                     | :    | :    | :    | :    | :    | :    | :    | :                |
| - Otros países            | :    | :    | :    | :    | :    | :    | :    | :                |
| de los cuales: Egipto     | :    | :    | :    | :    | :    | :    | :    | :                |
| Sudáfrica                 | :    | :    | :    | :    | :    | :    | :    | :                |
| Méjico                    | :    | :    | :    | :    | :    | :    | :    | :                |
| Brasil                    | :    | :    | :    | :    | :    | :    | :    | :                |
| Argentina                 | :    | :    | :    | :    | :    | :    | :    | :                |
| Otros                     | :    | :    | :    | :    | :    | :    | :    | :                |
| TOTAL                     | :    | :    | :    | :    | :    | :    | :    | :                |
| excursionistas            | :    | :    | :    | :    | :    | :    | :    | :                |

VII.1.1

Llegadas de visitantes a las fronteras  
- por país de residencia

Ankünfte von Besuchern an den Grenzen  
- nach Land des Wohnsitzes

Nederland

|                                  | 1980 | 1981 | 1982 | 1983 | 1984 | 1985 | 1986 | 1987 |
|----------------------------------|------|------|------|------|------|------|------|------|
| <b>Puertos principales</b>       |      |      |      |      |      |      |      |      |
|                                  |      |      |      |      |      |      |      |      |
| Belgique - België                | :    | :    | :    | :    | :    | :    | :    | :    |
| Danmark                          | :    | :    | :    | :    | :    | :    | :    | :    |
| BR Deutschland                   | :    | :    | :    | :    | :    | :    | :    | :    |
| Ellas                            | :    | :    | :    | :    | :    | :    | :    | :    |
| España                           | :    | :    | :    | :    | :    | :    | :    | :    |
| France                           | :    | :    | :    | :    | :    | :    | :    | :    |
| Irland                           | :    | :    | :    | :    | :    | :    | :    | :    |
| Italia                           | :    | :    | :    | :    | :    | :    | :    | :    |
| Luxembourg                       | :    | :    | :    | :    | :    | :    | :    | :    |
| Nederland                        | :    | :    | :    | :    | :    | :    | :    | :    |
| Portugal                         | :    | :    | :    | :    | :    | :    | :    | :    |
| United Kingdom                   | :    | :    | :    | :    | :    | :    | :    | :    |
| - EUR 12                         | :    | :    | :    | :    | :    | :    | :    | :    |
| - Estados Unidos                 | :    | :    | :    | :    | :    | :    | :    | :    |
| - Japón                          | :    | :    | :    | :    | :    | :    | :    | :    |
| - Canadá                         | :    | :    | :    | :    | :    | :    | :    | :    |
| - Turquía                        | :    | :    | :    | :    | :    | :    | :    | :    |
| - Australia/Nueva Zelanda        | :    | :    | :    | :    | :    | :    | :    | :    |
| - Otros países OCDE              | :    | :    | :    | :    | :    | :    | :    | :    |
| de los cuales: Austria           | :    | :    | :    | :    | :    | :    | :    | :    |
| Finlandia                        | :    | :    | :    | :    | :    | :    | :    | :    |
| Islandia                         | :    | :    | :    | :    | :    | :    | :    | :    |
| Noruega                          | :    | :    | :    | :    | :    | :    | :    | :    |
| Suecia                           | :    | :    | :    | :    | :    | :    | :    | :    |
| Suiza                            | :    | :    | :    | :    | :    | :    | :    | :    |
| Yugoslavia                       | :    | :    | :    | :    | :    | :    | :    | :    |
| <b>Total OCDE</b>                | :    | :    | :    | :    | :    | :    | :    | :    |
| - CAEM                           | :    | :    | :    | :    | :    | :    | :    | :    |
| - Zona chino-soviética           | :    | :    | :    | :    | :    | :    | :    | :    |
| - Zona OPEP                      | :    | :    | :    | :    | :    | :    | :    | :    |
| - ACP                            | :    | :    | :    | :    | :    | :    | :    | :    |
| - Otros países                   | :    | :    | :    | :    | :    | :    | :    | :    |
| de los cuales: Egipto            | :    | :    | :    | :    | :    | :    | :    | :    |
| Sudáfrica                        | :    | :    | :    | :    | :    | :    | :    | :    |
| Méjico                           | :    | :    | :    | :    | :    | :    | :    | :    |
| Brasil                           | :    | :    | :    | :    | :    | :    | :    | :    |
| Argentina                        | :    | :    | :    | :    | :    | :    | :    | :    |
| Otros                            | :    | :    | :    | :    | :    | :    | :    | :    |
| <b>TOTAL</b>                     | :    | :    | :    | :    | :    | :    | :    | :    |
| excursionistas                   | :    | :    | :    | :    | :    | :    | :    | :    |
|                                  |      |      |      |      |      |      |      |      |
| <b>Aeropuertos principales</b>   |      |      |      |      |      |      |      |      |
|                                  |      |      |      |      |      |      |      |      |
| Belgique - België                | :    | :    | :    | :    | :    | :    | :    | :    |
| Danmark                          | :    | :    | :    | :    | :    | :    | :    | :    |
| BR Deutschland                   | :    | :    | :    | :    | :    | :    | :    | :    |
| Ellas                            | :    | :    | :    | :    | :    | :    | :    | :    |
| España                           | :    | :    | :    | :    | :    | :    | :    | :    |
| France                           | :    | :    | :    | :    | :    | :    | :    | :    |
| Irland                           | :    | :    | :    | :    | :    | :    | :    | :    |
| Italia                           | :    | :    | :    | :    | :    | :    | :    | :    |
| Luxembourg                       | :    | :    | :    | :    | :    | :    | :    | :    |
| Nederland                        | :    | :    | :    | :    | :    | :    | :    | :    |
| Portugal                         | :    | :    | :    | :    | :    | :    | :    | :    |
| United Kingdom                   | :    | :    | :    | :    | :    | :    | :    | :    |
| - EUR 12                         | :    | :    | :    | :    | :    | :    | :    | :    |
| - USA                            | :    | :    | :    | :    | :    | :    | :    | :    |
| - Japan                          | :    | :    | :    | :    | :    | :    | :    | :    |
| - Kanada                         | :    | :    | :    | :    | :    | :    | :    | :    |
| - Türkei                         | :    | :    | :    | :    | :    | :    | :    | :    |
| - Australien/Neuseeland          | :    | :    | :    | :    | :    | :    | :    | :    |
| - Sonstige OECD-Länder           | :    | :    | :    | :    | :    | :    | :    | :    |
| darunter: Österreich             | :    | :    | :    | :    | :    | :    | :    | :    |
| Finland                          | :    | :    | :    | :    | :    | :    | :    | :    |
| Island                           | :    | :    | :    | :    | :    | :    | :    | :    |
| Norwegen                         | :    | :    | :    | :    | :    | :    | :    | :    |
| Schweden                         | :    | :    | :    | :    | :    | :    | :    | :    |
| Schweiz                          | :    | :    | :    | :    | :    | :    | :    | :    |
| Jugoslawien                      | :    | :    | :    | :    | :    | :    | :    | :    |
| <b>OECD-Länder Ingesamt</b>      | :    | :    | :    | :    | :    | :    | :    | :    |
| - Comecon                        | :    | :    | :    | :    | :    | :    | :    | :    |
| - Chinesische-sowjetische Länder | :    | :    | :    | :    | :    | :    | :    | :    |
| - OPEC-Länder                    | :    | :    | :    | :    | :    | :    | :    | :    |
| - AKP-Länder                     | :    | :    | :    | :    | :    | :    | :    | :    |
| - Sonstige Länder                | :    | :    | :    | :    | :    | :    | :    | :    |
| darunter: Ägypten                | :    | :    | :    | :    | :    | :    | :    | :    |
| Südafrika                        | :    | :    | :    | :    | :    | :    | :    | :    |
| Mexiko                           | :    | :    | :    | :    | :    | :    | :    | :    |
| Brasilien                        | :    | :    | :    | :    | :    | :    | :    | :    |
| Argentinien                      | :    | :    | :    | :    | :    | :    | :    | :    |
| Sonstige                         | :    | :    | :    | :    | :    | :    | :    | :    |
| <b>INSGESAMT</b>                 | :    | :    | :    | :    | :    | :    | :    | :    |
| darunter: Ausflügler             | :    | :    | :    | :    | :    | :    | :    | :    |

Wichtigste Seehäfen

Wichtigste Flughäfen



## VII.1.1

Llegadas de visitantes a las fronteras  
- por país de residenciaAnkünfte von Besuchern an den Grenzen  
- nach Land des Wohnsitzes

## Nederland

|                                  | 1980 | 1981 | 1982 | 1983 | 1984 | 1985 | 1986 | 1987             |
|----------------------------------|------|------|------|------|------|------|------|------------------|
| <b>Ferrocarril</b>               |      |      |      |      |      |      |      |                  |
|                                  |      |      |      |      |      |      |      | <b>Eisenbahn</b> |
| Belgique - België                | :    | :    | :    | :    | :    | :    | :    | :                |
| Danmark                          | :    | :    | :    | :    | :    | :    | :    | :                |
| BR Deutschland                   | :    | :    | :    | :    | :    | :    | :    | :                |
| Ellas                            | :    | :    | :    | :    | :    | :    | :    | :                |
| España                           | :    | :    | :    | :    | :    | :    | :    | :                |
| France                           | :    | :    | :    | :    | :    | :    | :    | :                |
| Irland                           | :    | :    | :    | :    | :    | :    | :    | :                |
| Italia                           | :    | :    | :    | :    | :    | :    | :    | :                |
| Luxembourg                       | :    | :    | :    | :    | :    | :    | :    | :                |
| Nederland                        | :    | :    | :    | :    | :    | :    | :    | :                |
| Portugal                         | :    | :    | :    | :    | :    | :    | :    | :                |
| United Kingdom                   | :    | :    | :    | :    | :    | :    | :    | :                |
| - EUR 12                         | :    | :    | :    | :    | :    | :    | :    | :                |
| - Estados Unidos                 | :    | :    | :    | :    | :    | :    | :    | :                |
| - Japón                          | :    | :    | :    | :    | :    | :    | :    | :                |
| - Canadá                         | :    | :    | :    | :    | :    | :    | :    | :                |
| - Turquía                        | :    | :    | :    | :    | :    | :    | :    | :                |
| - Australia/Nueva Zelanda        | :    | :    | :    | :    | :    | :    | :    | :                |
| - Otros países OCDE              | :    | :    | :    | :    | :    | :    | :    | :                |
| de los cuales: Austria           | :    | :    | :    | :    | :    | :    | :    | :                |
| Finlandia                        | :    | :    | :    | :    | :    | :    | :    | :                |
| Islandia                         | :    | :    | :    | :    | :    | :    | :    | :                |
| Noruega                          | :    | :    | :    | :    | :    | :    | :    | :                |
| Suecia                           | :    | :    | :    | :    | :    | :    | :    | :                |
| Suiza                            | :    | :    | :    | :    | :    | :    | :    | :                |
| Yugoslavia                       | :    | :    | :    | :    | :    | :    | :    | :                |
| <b>Total OCDE</b>                | :    | :    | :    | :    | :    | :    | :    | :                |
| - CAEM                           | :    | :    | :    | :    | :    | :    | :    | :                |
| - Zona chino-soviética           | :    | :    | :    | :    | :    | :    | :    | :                |
| - Zona OPEP                      | :    | :    | :    | :    | :    | :    | :    | :                |
| - ACP                            | :    | :    | :    | :    | :    | :    | :    | :                |
| - Otros países                   | :    | :    | :    | :    | :    | :    | :    | :                |
| de los cuales: Egipto            | :    | :    | :    | :    | :    | :    | :    | :                |
| Sudáfrica                        | :    | :    | :    | :    | :    | :    | :    | :                |
| Méjico                           | :    | :    | :    | :    | :    | :    | :    | :                |
| Brasil                           | :    | :    | :    | :    | :    | :    | :    | :                |
| Argentina                        | :    | :    | :    | :    | :    | :    | :    | :                |
| Otros                            | :    | :    | :    | :    | :    | :    | :    | :                |
| <b>TOTAL</b>                     | :    | :    | :    | :    | :    | :    | :    | :                |
| excursionistas                   | :    | :    | :    | :    | :    | :    | :    | :                |
| <b>Carretera</b>                 |      |      |      |      |      |      |      |                  |
|                                  |      |      |      |      |      |      |      | <b>Straße</b>    |
| Belgique - België                | :    | :    | :    | :    | :    | :    | :    | :                |
| Danmark                          | :    | :    | :    | :    | :    | :    | :    | :                |
| BR Deutschland                   | :    | :    | :    | :    | :    | :    | :    | :                |
| Ellas                            | :    | :    | :    | :    | :    | :    | :    | :                |
| España                           | :    | :    | :    | :    | :    | :    | :    | :                |
| France                           | :    | :    | :    | :    | :    | :    | :    | :                |
| Irland                           | :    | :    | :    | :    | :    | :    | :    | :                |
| Italia                           | :    | :    | :    | :    | :    | :    | :    | :                |
| Luxembourg                       | :    | :    | :    | :    | :    | :    | :    | :                |
| Nederland                        | :    | :    | :    | :    | :    | :    | :    | :                |
| Portugal                         | :    | :    | :    | :    | :    | :    | :    | :                |
| United Kingdom                   | :    | :    | :    | :    | :    | :    | :    | :                |
| - EUR 12                         | :    | :    | :    | :    | :    | :    | :    | :                |
| - USA                            | :    | :    | :    | :    | :    | :    | :    | :                |
| - Japan                          | :    | :    | :    | :    | :    | :    | :    | :                |
| - Kanada                         | :    | :    | :    | :    | :    | :    | :    | :                |
| - Turquía                        | :    | :    | :    | :    | :    | :    | :    | :                |
| - Australia/Neuseeland           | :    | :    | :    | :    | :    | :    | :    | :                |
| - Sonstige OECD-Länder           | :    | :    | :    | :    | :    | :    | :    | :                |
| darunter: Österreich             | :    | :    | :    | :    | :    | :    | :    | :                |
| Finland                          | :    | :    | :    | :    | :    | :    | :    | :                |
| Island                           | :    | :    | :    | :    | :    | :    | :    | :                |
| Norwegen                         | :    | :    | :    | :    | :    | :    | :    | :                |
| Schweden                         | :    | :    | :    | :    | :    | :    | :    | :                |
| Schweiz                          | :    | :    | :    | :    | :    | :    | :    | :                |
| Jugoslawien                      | :    | :    | :    | :    | :    | :    | :    | :                |
| <b>OECD-Länder insgesamt</b>     | :    | :    | :    | :    | :    | :    | :    | :                |
| - Comecon                        | :    | :    | :    | :    | :    | :    | :    | :                |
| - Chinesische-sowjetische Länder | :    | :    | :    | :    | :    | :    | :    | :                |
| - OPEC-Länder                    | :    | :    | :    | :    | :    | :    | :    | :                |
| - AKP-Länder                     | :    | :    | :    | :    | :    | :    | :    | :                |
| - Sonstige Länder                | :    | :    | :    | :    | :    | :    | :    | :                |
| darunter: Ägypten                | :    | :    | :    | :    | :    | :    | :    | :                |
| Südafrika                        | :    | :    | :    | :    | :    | :    | :    | :                |
| Mexiko                           | :    | :    | :    | :    | :    | :    | :    | :                |
| Brasilien                        | :    | :    | :    | :    | :    | :    | :    | :                |
| Argentinien                      | :    | :    | :    | :    | :    | :    | :    | :                |
| Sonstige                         | :    | :    | :    | :    | :    | :    | :    | :                |
| <b>INSGESAMT</b>                 | :    | :    | :    | :    | :    | :    | :    | :                |
| darunter: Ausflügler             | :    | :    | :    | :    | :    | :    | :    | :                |

VII.1.1

Llegadas de visitantes a las fronteras  
- por país de residencia

Ankünfte von Besuchern an den Grenzen  
- nach Land des Wohnsitzes

Nederland

|                           | 1980 | 1981 | 1982 | 1983 | 1984 | 1985 | 1986 | 1987             |
|---------------------------|------|------|------|------|------|------|------|------------------|
| <b>Total</b>              |      |      |      |      |      |      |      |                  |
|                           |      |      |      |      |      |      |      | <b>Insgesamt</b> |
| Belgique - België         | :    | :    | :    | :    | :    | :    | :    | :                |
| Danmark                   | :    | :    | :    | :    | :    | :    | :    | :                |
| BR Deutschland            | :    | :    | :    | :    | :    | :    | :    | :                |
| Ellas                     | :    | :    | :    | :    | :    | :    | :    | :                |
| España                    | :    | :    | :    | :    | :    | :    | :    | :                |
| France                    | :    | :    | :    | :    | :    | :    | :    | :                |
| Irland                    | :    | :    | :    | :    | :    | :    | :    | :                |
| Italia                    | :    | :    | :    | :    | :    | :    | :    | :                |
| Luxembourg                | :    | :    | :    | :    | :    | :    | :    | :                |
| Nederland                 | :    | :    | :    | :    | :    | :    | :    | :                |
| Portugal                  | :    | :    | :    | :    | :    | :    | :    | :                |
| United Kingdom            | :    | :    | :    | :    | :    | :    | :    | :                |
| - EUR 12                  | :    | :    | :    | :    | :    | :    | :    | :                |
| - Estados Unidos          | :    | :    | :    | :    | :    | :    | :    | :                |
| - Japón                   | :    | :    | :    | :    | :    | :    | :    | :                |
| - Canadá                  | :    | :    | :    | :    | :    | :    | :    | :                |
| - Turquía                 | :    | :    | :    | :    | :    | :    | :    | :                |
| - Australia/Nueva Zelanda | :    | :    | :    | :    | :    | :    | :    | :                |
| - Otros países OCDE       | :    | :    | :    | :    | :    | :    | :    | :                |
| de los cuales: Austria    | :    | :    | :    | :    | :    | :    | :    | :                |
| Finlandia                 | :    | :    | :    | :    | :    | :    | :    | :                |
| Islandia                  | :    | :    | :    | :    | :    | :    | :    | :                |
| Noruega                   | :    | :    | :    | :    | :    | :    | :    | :                |
| Suecia                    | :    | :    | :    | :    | :    | :    | :    | :                |
| Suiza                     | :    | :    | :    | :    | :    | :    | :    | :                |
| Yugoslavia                | :    | :    | :    | :    | :    | :    | :    | :                |
| <b>Total OCDE</b>         | :    | :    | :    | :    | :    | :    | :    | :                |
| - CAEM                    | :    | :    | :    | :    | :    | :    | :    | :                |
| - Zona chino-soviética    | :    | :    | :    | :    | :    | :    | :    | :                |
| - Zona OPEP               | :    | :    | :    | :    | :    | :    | :    | :                |
| - ACP                     | :    | :    | :    | :    | :    | :    | :    | :                |
| - Otros países            | :    | :    | :    | :    | :    | :    | :    | :                |
| de los cuales: Egipto     | :    | :    | :    | :    | :    | :    | :    | :                |
| Sudáfrica                 | :    | :    | :    | :    | :    | :    | :    | :                |
| Méjico                    | :    | :    | :    | :    | :    | :    | :    | :                |
| Brasil                    | :    | :    | :    | :    | :    | :    | :    | :                |
| Argentina                 | :    | :    | :    | :    | :    | :    | :    | :                |
| Otros                     | :    | :    | :    | :    | :    | :    | :    | :                |
| <b>TOTAL</b>              | :    | :    | :    | :    | :    | :    | :    | :                |
| excursionistas            | :    | :    | :    | :    | :    | :    | :    | :                |

Llegadas de visitantes a las fronteras  
- por país de residenciaAnkünfte von Besuchern an den Grenzen  
- nach Land des Wohnsitzes

|                                  |  | Portugal         |                  |                  |                  |                  |                  |                  |                             |  |
|----------------------------------|--|------------------|------------------|------------------|------------------|------------------|------------------|------------------|-----------------------------|--|
|                                  |  | 1980             | 1981             | 1982             | 1983             | 1984             | 1985             | 1986             | 1987                        |  |
| <b>Puertos principales</b>       |  |                  |                  |                  |                  |                  |                  |                  | <b>Wichtigste Seehäfen</b>  |  |
| Belgique - België                |  | 1 133            | 1 952            | 1 248            | 1 164            | 989              | 1 037            | 801              | 799                         |  |
| Danmark                          |  | 2 911            | 2 495            | 1 685            | 1 579            | 1 598            | 1 605            | 1 428            | 1 872                       |  |
| BR Deutschland                   |  | 33 259           | 32 077           | 36 711           | 35 791           | 31 722           | 32 390           | 29 622           | 33 842                      |  |
| Ellas                            |  | 9 426            | 7 576            | 7 014            | 6 016            | 5 420            | 5 538            | 4 115            | 5 334                       |  |
| España                           |  | 10 000           | 10 182           | 9 859            | 8 732            | 8 389            | 9 428            | 8 466            | 11 814                      |  |
| France                           |  | 9 587            | 8 295            | 6 837            | 8 964            | 6 478            | 8 315            | 7 474            | 9 928                       |  |
| Irland                           |  | 753              | 565              | 399              | 955              | 410              | 925              | 1 193            | 643                         |  |
| Italia                           |  | 24 792           | 20 330           | 17 030           | 10 669           | 7 730            | 6 908            | 14 413           | 11 984                      |  |
| Luxembourg                       |  | 236              | 21               | 38               | 11               | 14               | 17               | 67               | 185                         |  |
| Nederland                        |  | 8 679            | 9 816            | 8 498            | 6 602            | 8 074            | 5 183            | 4 000            | 3 895                       |  |
| Portugal                         |  | :                | :                | :                | :                | :                | :                | :                | :                           |  |
| United Kingdom                   |  | 96 137           | 87 399           | 53 077           | 57 381           | 48 580           | 62 882           | 54 418           | 54 189                      |  |
| - EUR 12                         |  | 196 913          | 180 708          | 142 396          | 137 864          | 117 403          | 134 228          | 125 997          | 134 485                     |  |
| - Estados Unidos                 |  | 6 010            | 9 021            | 9 256            | 11 862           | 13 258           | 16 717           | 5 780            | 8 849                       |  |
| - Japón                          |  | 956              | 1 282            | 1 195            | 730              | 698              | 540              | 540              | 455                         |  |
| - Canadá                         |  | 572              | 805              | 582              | 993              | 876              | 1 225            | 1 858            | 1 912                       |  |
| - Turquía                        |  | 1 198            | 848              | 616              | 657              | 782              | 1 026            | 797              | 828                         |  |
| - Australia/Nueva Zelanda        |  | 864              | 974              | 540              | 2 100            | 450              | 537              | 714              | 603                         |  |
| - Otros países OCDE              |  | 15 845           | 12 862           | 10 869           | 10 458           | 10 423           | 10 163           | 7 866            | 8 376                       |  |
| de los cuales: Austria           |  | 1 246            | 1 780            | 1 063            | 1 355            | 1 519            | 1 822            | 1 956            | 1 859                       |  |
| Finlandia                        |  | 1 896            | 467              | 471              | 638              | 553              | 419              | 380              | 275                         |  |
| Islandia                         |  | 243              | 262              | 277              | 216              | 213              | 180              | 102              | 85                          |  |
| Noruega                          |  | 4 955            | 4 266            | 3 532            | 2 390            | 2 386            | 2 891            | 1 743            | 1 065                       |  |
| Suecia                           |  | 1 577            | 1 623            | 1 795            | 1 531            | 2 434            | 1 194            | 788              | 1 107                       |  |
| Suiza                            |  | 3 258            | 2 248            | 1 401            | 2 530            | 1 783            | 1 736            | 1 597            | 2 526                       |  |
| Yugoslavia                       |  | 2 670            | 2 216            | 2 330            | 1 798            | 1 535            | 1 921            | 1 300            | 1 459                       |  |
| <b>Total OCDE</b>                |  | <b>222 358</b>   | <b>206 500</b>   | <b>165 454</b>   | <b>164 664</b>   | <b>143 890</b>   | <b>164 436</b>   | <b>143 552</b>   | <b>155 508</b>              |  |
| - CAEM                           |  | :                | :                | :                | :                | :                | :                | :                | :                           |  |
| - Zona chino-soviética           |  | :                | :                | :                | :                | :                | :                | :                | :                           |  |
| - Zona OPEP                      |  | :                | :                | :                | :                | :                | :                | :                | :                           |  |
| - ACP                            |  | :                | :                | :                | :                | :                | :                | :                | :                           |  |
| - Otros países                   |  | 48 101           | 57 652           | 51 112           | 46 407           | 46 293           | 50 067           | 50 209           | 53 174                      |  |
| de los cuales: Egipto            |  | 816              | 298              | 369              | 233              | 472              | 446              | 346              | 449                         |  |
| Sudáfrica                        |  | 127              | 167              | 289              | 240              | 658              | 740              | 175              | 463                         |  |
| Méjico                           |  | 217              | 164              | 100              | 92               | 47               | 210              | 110              | 274                         |  |
| Brasil                           |  | 3 618            | 2 602            | 2 254            | 1 699            | 1 100            | 1 143            | 1 524            | 1 745                       |  |
| Argentina                        |  | 3 291            | 2 704            | 1 125            | 1 585            | 938              | 627              | 609              | 522                         |  |
| Otros                            |  | 40 032           | 51 717           | 46 975           | 42 558           | 43 078           | 46 901           | 47 445           | 49 721                      |  |
| <b>TOTAL</b>                     |  | <b>270 459</b>   | <b>264 152</b>   | <b>216 566</b>   | <b>211 071</b>   | <b>190 183</b>   | <b>214 503</b>   | <b>193 761</b>   | <b>208 682</b>              |  |
| excursionistas                   |  | 100              | :                | 300              | :                | 400              | 100              | 100              | 300                         |  |
| <b>Aeropuertos principales</b>   |  |                  |                  |                  |                  |                  |                  |                  | <b>Wichtigste Flughäfen</b> |  |
| Belgique - België                |  | 28 987           | 27 423           | 25 588           | 25 211           | 25 772           | 29 497           | 33 565           | 39 006                      |  |
| Danmark                          |  | 19 505           | 18 409           | 19 553           | 28 137           | 31 366           | 34 129           | 42 638           | 46 200                      |  |
| BR Deutschland                   |  | 148 620          | 139 757          | 126 103          | 129 831          | 140 173          | 181 827          | 214 457          | 254 437                     |  |
| Ellas                            |  | 3 354            | 3 518            | 2 824            | 2 907            | 3 091            | 3 137            | 3 031            | 4 130                       |  |
| España                           |  | 34 218           | 36 455           | 33 049           | 33 757           | 33 199           | 39 342           | 49 399           | 56 083                      |  |
| France                           |  | 60 352           | 69 401           | 74 028           | 72 926           | 88 017           | 86 444           | 101 563          | 108 697                     |  |
| Irland                           |  | 22 510           | 26 035           | 25 477           | 21 469           | 21 022           | 26 442           | 38 949           | 47 920                      |  |
| Italia                           |  | 27 259           | 26 665           | 27 866           | 27 039           | 30 241           | 36 758           | 42 546           | 55 341                      |  |
| Luxembourg                       |  | 507              | 734              | 873              | 1 085            | 1 031            | 1 772            | 2 522            | 3 196                       |  |
| Nederland                        |  | 83 802           | 79 409           | 74 245           | 71 623           | 81 670           | 91 826           | 104 598          | 129 572                     |  |
| Portugal                         |  | :                | :                | :                | :                | :                | :                | :                | :                           |  |
| United Kingdom                   |  | 336 591          | 399 311          | 443 044          | 488 842          | 578 157          | 730 550          | 902 219          | 1 016 710                   |  |
| - EUR 12                         |  | 765 705          | 827 117          | 852 647          | 902 827          | 1 033 739        | 1 261 724        | 1 535 487        | 1 761 292                   |  |
| - USA                            |  | 88 462           | 89 825           | 89 187           | 112 073          | 124 524          | 131 936          | 98 470           | 124 854                     |  |
| - Japan                          |  | 8 184            | 9 908            | 9 427            | 9 666            | 13 713           | 12 481           | 15 262           | 18 546                      |  |
| - Kanada                         |  | 30 632           | 33 822           | 31 539           | 32 850           | 39 699           | 49 336           | 52 658           | 57 121                      |  |
| - Türkei                         |  | 875              | 720              | 915              | 879              | 692              | 893              | 1 013            | 1 105                       |  |
| - Australien/Neuseeland          |  | 3 374            | 3 388            | 3 816            | 3 845            | 5 310            | 5 845            | 6 874            | 7 337                       |  |
| - Sonstige OECD-Länder           |  | 119 578          | 130 260          | 130 965          | 131 314          | 147 110          | 144 864          | 175 602          | 193 659                     |  |
| darunter: Österreich             |  | 8 766            | 8 712            | 9 674            | 11 474           | 12 778           | 13 343           | 17 460           | 22 090                      |  |
| Finnland                         |  | 10 074           | 12 192           | 12 453           | 11 323           | 12 624           | 16 917           | 22 242           | 30 466                      |  |
| Island                           |  | 284              | 704              | 371              | 1 221            | 1 578            | 1 204            | 1 569            | 1 753                       |  |
| Norwegen                         |  | 16 129           | 16 146           | 17 246           | 20 513           | 23 688           | 23 027           | 26 535           | 27 181                      |  |
| Schweden                         |  | 54 587           | 61 902           | 61 607           | 55 288           | 58 979           | 43 814           | 56 828           | 56 908                      |  |
| Schweiz                          |  | 27 655           | 28 966           | 28 096           | 30 453           | 36 217           | 45 158           | 49 230           | 52 973                      |  |
| Jugoslawen                       |  | 2 083            | 1 638            | 1 518            | 1 042            | 1 246            | 1 401            | 1 738            | 2 288                       |  |
| <b>OECD-Länder insgesamt</b>     |  | <b>1 016 810</b> | <b>1 094 838</b> | <b>1 118 496</b> | <b>1 193 454</b> | <b>1 364 787</b> | <b>1 607 079</b> | <b>1 885 366</b> | <b>2 163 914</b>            |  |
| - Comecon                        |  | :                | :                | :                | :                | :                | :                | :                | :                           |  |
| - Chinesische-sowjetische Länder |  | :                | :                | :                | :                | :                | :                | :                | :                           |  |
| - OPEC-Länder                    |  | :                | :                | :                | :                | :                | :                | :                | :                           |  |
| - AKP-Länder                     |  | :                | :                | :                | :                | :                | :                | :                | :                           |  |
| - Sonstige Länder                |  | 138 329          | 154 491          | 168 950          | 158 814          | 158 422          | 196 052          | 172 620          | 158 717                     |  |
| darunter: Ägypten                |  | 351              | 419              | 384              | 335              | 561              | 858              | 390              | 486                         |  |
| Südafrika                        |  | 6 946            | 7 037            | 8 876            | 9 667            | 11 282           | 9 963            | 9 455            | 9 741                       |  |
| Mexiko                           |  | 1 443            | 1 448            | 958              | 1 127            | 1 279            | 1 433            | 1 070            | 1 204                       |  |
| Brasilien                        |  | 48 536           | 51 709           | 61 679           | 42 397           | 43 210           | 50 045           | 59 383           | 52 153                      |  |
| Argentinien                      |  | 9 362            | 7 600            | 3 873            | 4 132            | 3 743            | 4 070            | 4 554            | 3 198                       |  |
| Sonstige                         |  | 71 691           | 86 278           | 93 180           | 101 156          | 98 347           | 129 683          | 97 768           | 91 935                      |  |
| <b>INSGESAMT</b>                 |  | <b>1 155 139</b> | <b>1 249 329</b> | <b>1 287 446</b> | <b>1 352 268</b> | <b>1 523 209</b> | <b>1 803 131</b> | <b>2 057 986</b> | <b>2 322 631</b>            |  |
| darunter: Ausflügler             |  | 37 500           | 44 100           | 30 900           | 21 700           | 18 300           | 38 400           | 39 500           | 26 100                      |  |

Llegadas de visitantes a las fronteras  
- por país de residenciaAnkünfte von Besuchern an den Grenzen  
- nach Land des Wohnsitzes

|                                  | Portugal         |                  |                  |                  |                  |                  |                   |                   |
|----------------------------------|------------------|------------------|------------------|------------------|------------------|------------------|-------------------|-------------------|
|                                  | 1980             | 1981             | 1982             | 1983             | 1984             | 1985             | 1986              | 1987              |
| <b>Ferrocarril</b>               |                  |                  |                  |                  |                  |                  |                   | <b>Eisenbahn</b>  |
| Belgique - België                | 1 266            | 1 497            | 1 283            | 1 240            | 1 141            | 1 318            | 1 425             | 2 045             |
| Danmark                          | 1 261            | 1 901            | 2 061            | 3 073            | 4 774            | 4 197            | 5 353             | 6 466             |
| BR Deutschland                   | 17 518           | 20 882           | 15 955           | 13 159           | 13 580           | 15 504           | 16 265            | 20 185            |
| Ellas                            | 130              | 129              | 128              | 118              | 265              | 220              | 229               | 287               |
| España                           | 17 812           | 18 295           | 14 231           | 16 514           | 20 281           | 22 385           | 23 189            | 35 350            |
| France                           | 9 971            | 11 262           | 10 895           | 11 107           | 11 898           | 13 669           | 15 713            | 19 588            |
| Irland                           | 334              | 446              | 352              | 273              | 330              | 383              | 398               | 589               |
| Italia                           | 1 430            | 1 653            | 1 266            | 1 809            | 2 400            | 3 594            | 2 978             | 5 508             |
| Luxembourg                       | 34               | 84               | 110              | 58               | 191              | 114              | 79                | 166               |
| Nederland                        | 2 560            | 2 731            | 2 275            | 2 384            | 2 502            | 2 470            | 3 706             | 4 198             |
| Portugal                         | .                | .                | .                | .                | .                | .                | .                 | .                 |
| United Kingdom                   | 3 219            | 4 301            | 3 613            | 4 042            | 4 421            | 4 777            | 5 407             | 5 660             |
| - EUR 12                         | 55 535           | 63 181           | 52 169           | 53 777           | 61 783           | 68 631           | 74 742            | 100 042           |
| - Estados Unidos                 | 9 054            | 8 584            | 8 213            | 8 574            | 12 209           | 14 132           | 9 260             | 14 431            |
| - Japón                          | 1 963            | 1 869            | 1 562            | 1 773            | 1 878            | 2 186            | 2 428             | 2 655             |
| - Canadá                         | 2 282            | 2 116            | 2 011            | 2 229            | 2 420            | 3 223            | 2 818             | 2 821             |
| - Turquía                        | 47               | 61               | 57               | 66               | 58               | 74               | 71                | 82                |
| - Australia/Nueva Zelanda        | 2 760            | 2 501            | 2 156            | 2 271            | 2 412            | 2 691            | 2 628             | 2 789             |
| - Otros países OCDE              | 7 583            | 9 305            | 8 910            | 9 547            | 11 025           | 11 840           | 12 458            | 12 980            |
| de los cuales: Austria           | 2 090            | 2 604            | 2 011            | 2 438            | 2 498            | 2 970            | 2 962             | 2 766             |
| Finlandia                        | 353              | 560              | 619              | 834              | 1 082            | 1 139            | 1 085             | 1 304             |
| Islandia                         | 11               | 11               | 22               | 26               | 14               | 22               | 32                | 31                |
| Noruega                          | 964              | 1 064            | 967              | 750              | 845              | 891              | 968               | 898               |
| Suecia                           | 2 561            | 3 004            | 3 014            | 3 014            | 3 733            | 4 317            | 4 896             | 4 977             |
| Suiza                            | 1 473            | 1 831            | 2 006            | 2 040            | 2 472            | 2 165            | 2 127             | 2 687             |
| Yugoslavia                       | 131              | 231              | 271              | 445              | 381              | 336              | 388               | 317               |
| <b>Total OCDE</b>                | <b>79 224</b>    | <b>87 617</b>    | <b>75 078</b>    | <b>78 237</b>    | <b>91 785</b>    | <b>102 777</b>   | <b>104 405</b>    | <b>135 800</b>    |
| - CAEM                           | .                | .                | .                | .                | .                | .                | .                 | .                 |
| - Zona chino-soviética           | .                | .                | .                | .                | .                | .                | .                 | .                 |
| - Zona OPEP                      | .                | .                | .                | .                | .                | .                | .                 | .                 |
| - ACP                            | .                | .                | .                | .                | .                | .                | .                 | .                 |
| - Otros países                   | 10 146           | 11 338           | 12 555           | 11 499           | 11 415           | 12 034           | 13 917            | 14 691            |
| de los cuales: Egipto            | .                | .                | .                | .                | 31               | 42               | 22                | 10                |
| Sudáfrica                        | 300              | 281              | 263              | 378              | 326              | 383              | 225               | 314               |
| Méjico                           | .                | .                | .                | .                | 824              | 803              | 641               | 872               |
| Brasil                           | 2 610            | 3 171            | 4 649            | 3 925            | 4 010            | 5 185            | 7 137             | 6 875             |
| Argentina                        | 863              | 943              | 703              | 738              | 665              | 826              | 1 260             | 1 178             |
| Otros                            | 6 373            | 6 943            | 6 940            | 6 458            | 5 559            | 4 795            | 4 632             | 5 442             |
| <b>TOTAL excursionistas</b>      | <b>89 370</b>    | <b>98 955</b>    | <b>87 633</b>    | <b>89 736</b>    | <b>103 200</b>   | <b>114 811</b>   | <b>118 322</b>    | <b>150 491</b>    |
| <b>Carretera</b>                 |                  |                  |                  |                  |                  |                  |                   | <b>Strasse</b>    |
| Belgique - België                | 14 169           | 17 531           | 20 447           | 33 745           | 31 235           | 35 703           | 31 892            | 48 470            |
| Danmark                          | 3 116            | 4 029            | 4 885            | 8 543            | 7 930            | 7 003            | 9 828             | 16 503            |
| BR Deutschland                   | 100 719          | 113 890          | 110 745          | 176 487          | 158 545          | 183 277          | 169 938           | 217 574           |
| Ellas                            | 1 135            | 728              | 1 102            | 1 591            | 1 770            | 1 676            | 1 549             | 1 801             |
| España                           | 4 989 074        | 5 161 978        | 5 116 157        | 6 453 566        | 7 246 943        | 8 727 039        | 9 879 127         | 12 480 025        |
| France                           | 157 457          | 149 997          | 196 657          | 234 898          | 220 255          | 238 879          | 225 384           | 296 554           |
| Irland                           | 1 100            | 1 960            | 1 890            | 1 892            | 1 627            | 2 058            | 2 726             | 4 954             |
| Italia                           | 19 200           | 19 640           | 26 330           | 26 539           | 31 389           | 46 151           | 48 608            | 61 544            |
| Luxembourg                       | 265              | 674              | 930              | 642              | 720              | 689              | 945               | 2 687             |
| Nederland                        | 32 672           | 36 763           | 39 727           | 75 632           | 61 641           | 64 315           | 59 420            | 76 527            |
| Portugal                         | .                | .                | .                | .                | .                | .                | .                 | .                 |
| United Kingdom                   | 47 997           | 57 530           | 70 865           | 79 262           | 78 566           | 82 179           | 107 043           | 127 704           |
| - EUR 12                         | 5 368 904        | 5 564 720        | 5 589 735        | 7 082 797        | 7 840 621        | 9 388 969        | 10 536 460        | 13 334 343        |
| - USA                            | 31 954           | 34 268           | 47 544           | 54 329           | 59 407           | 66 711           | 36 298            | 46 983            |
| - Japan                          | 1 763            | 1 729            | 1 651            | 2 185            | 3 225            | 4 731            | 5 016             | 6 940             |
| - Kanada                         | 6 831            | 6 989            | 7 861            | 10 709           | 13 121           | 16 491           | 16 491            | 15 689            |
| - Türkei                         | 211              | 169              | 220              | 154              | 300              | 294              | 317               | 468               |
| - Australien/Neuseeland          | 7 735            | 6 021            | 6 315            | 5 447            | 6 992            | 8 188            | 8 096             | 7 972             |
| - Sonstige OECD-Länder           | 20 177           | 21 861           | 22 878           | 26 049           | 28 751           | 30 275           | 34 899            | 35 659            |
| darunter: Österreich             | 5 528            | 6 274            | 5 289            | 7 155            | 6 116            | 7 223            | 8 725             | 7 300             |
| Finland                          | 901              | 796              | 991              | 1 014            | 1 158            | 1 630            | 2 054             | 4 757             |
| Island                           | 49               | 68               | 67               | 120              | 453              | 278              | 181               | 315               |
| Norwegen                         | 1 300            | 1 223            | 1 189            | 1 181            | 1 545            | 1 765            | 2 261             | 2 769             |
| Schweden                         | 3 968            | 4 799            | 4 656            | 4 961            | 5 756            | 5 961            | 6 873             | 7 127             |
| Schweiz                          | 7 646            | 8 251            | 9 724            | 11 048           | 12 713           | 12 067           | 13 471            | 11 872            |
| Jugoslawien                      | 785              | 450              | 760              | 570              | 1 010            | 1 351            | 1 334             | 1 519             |
| <b>OECD-Länder Insgesamt</b>     | <b>5 435 575</b> | <b>5 635 757</b> | <b>5 676 002</b> | <b>7 181 670</b> | <b>7 952 417</b> | <b>9 515 659</b> | <b>10 637 577</b> | <b>13 448 054</b> |
| - Comecon                        | .                | .                | .                | .                | .                | .                | .                 | .                 |
| - Chinesische-sowjetische Länder | .                | .                | .                | .                | .                | .                | .                 | .                 |
| - OPEC-Länder                    | .                | .                | .                | .                | .                | .                | .                 | .                 |
| - AKP-Länder                     | .                | .                | .                | .                | .                | .                | .                 | .                 |
| - Sonstige Länder                | 26 502           | 28 809           | 31 646           | 30 250           | 42 003           | 43 610           | 49 225            | 43 418            |
| darunter: Ägypten                | 58               | 74               | 78               | 90               | 39               | 52               | 55                | 46                |
| Südafrika                        | 517              | 547              | 647              | 1 039            | 2 072            | 1 421            | 916               | 1 164             |
| Mexiko                           | 1 918            | 2 951            | 2 542            | 2 490            | 3 359            | 3 654            | 3 280             | 3 256             |
| Brasilien                        | 6 169            | 6 956            | 11 593           | 9 364            | 11 918           | 12 779           | 14 479            | 10 974            |
| Argentinien                      | 3 411            | 3 208            | 2 004            | 2 723            | 3 753            | 3 884            | 6 128             | 4 434             |
| Sonstige                         | 14 429           | 15 073           | 14 782           | 14 544           | 20 862           | 21 820           | 24 367            | 23 544            |
| <b>INSGESAMT</b>                 | <b>5 462 077</b> | <b>5 664 566</b> | <b>5 707 648</b> | <b>7 221 920</b> | <b>7 994 420</b> | <b>9 559 269</b> | <b>10 686 802</b> | <b>13 491 472</b> |
| darunter: Ausflügler             | 3 978 300        | 3 899 100        | 4 945 300        | 5 504 300        | 6 477 500        | 6 477 500        | 7 434 500         | 9 864 200         |

## VII.1.1

Llegadas de visitantes a las fronteras  
- por país de residenciaAnkünfte von Besuchern an den Grenzen  
- nach Land des Wohnsitzes

## Portugal

|                           | 1980             | 1981             | 1982             | 1983             | 1984             | 1985              | 1986              | 1987              |
|---------------------------|------------------|------------------|------------------|------------------|------------------|-------------------|-------------------|-------------------|
| <b>Total</b>              |                  |                  |                  |                  |                  |                   |                   | <b>Insgesamt</b>  |
| Belgique - België         | 45 555           | 48 403           | 48 566           | 61 360           | 59 137           | 67 555            | 67 683            | 90 320            |
| Danmark                   | 26 793           | 26 834           | 28 184           | 41 332           | 45 668           | 46 934            | 59 247            | 71 041            |
| BR Deutschland            | 300 116          | 306 606          | 289 514          | 355 268          | 344 020          | 412 998           | 430 282           | 526 038           |
| Eilas                     | 14 045           | 11 951           | 11 068           | 10 632           | 10 546           | 10 571            | 8 924             | 11 552            |
| España                    | 5 051 104        | 5 226 910        | 5 173 296        | 6 512 569        | 7 308 811        | 8 798 194         | 9 960 181         | 12 583 272        |
| France                    | 237 367          | 238 955          | 288 414          | 327 895          | 326 646          | 347 307           | 350 134           | 434 767           |
| Irland                    | 24 697           | 29 006           | 28 118           | 24 589           | 23 389           | 29 808            | 43 266            | 54 106            |
| Italia                    | 72 681           | 68 288           | 72 492           | 66 056           | 71 760           | 93 411            | 108 545           | 134 377           |
| Luxembourg                | 1 042            | 1 513            | 1 951            | 1 796            | 1 956            | 2 592             | 3 613             | 6 234             |
| Nederland                 | 127 713          | 128 719          | 124 745          | 156 241          | 151 887          | 163 794           | 171 724           | 214 192           |
| Portugal                  | :                | :                | :                | :                | :                | :                 | :                 | :                 |
| United Kingdom            | 483 944          | 548 541          | 570 599          | 629 527          | 709 724          | 880 388           | 1 069 087         | 1 204 263         |
| - EUR 12                  | 6 385 057        | 6 635 726        | 6 636 947        | 8 187 265        | 9 053 546        | 10 853 552        | 12 272 686        | 15 330 162        |
| - Estados Unidos          | 135 480          | 141 698          | 154 200          | 186 838          | 209 398          | 229 496           | 149 808           | 195 117           |
| - Japón                   | 12 866           | 14 788           | 13 835           | 14 354           | 19 514           | 19 938            | 23 246            | 28 596            |
| - Canadá                  | 40 317           | 43 532           | 41 993           | 46 781           | 56 116           | 70 275            | 73 825            | 77 543            |
| - Turquía                 | 2 331            | 1 798            | 1 808            | 1 756            | 1 832            | 2 287             | 2 198             | 2 484             |
| - Australia/Nueva Zelanda | 14 733           | 12 882           | 12 827           | 13 663           | 15 164           | 17 261            | 18 312            | 18 701            |
| - Otros países OCDE       | 163 183          | 174 288          | 173 420          | 177 368          | 197 309          | 197 142           | 230 825           | 250 674           |
| de los cuales: Austria    | 17 630           | 19 370           | 18 037           | 22 422           | 22 911           | 25 358            | 31 103            | 34 015            |
| Finlandia                 | 13 224           | 14 015           | 14 534           | 13 809           | 15 417           | 20 105            | 25 761            | 36 802            |
| Islandia                  | 587              | 1 045            | 737              | 1 583            | 2 258            | 1 684             | 1 884             | 2 184             |
| Noruega                   | 23 348           | 22 699           | 22 934           | 24 834           | 28 464           | 28 574            | 31 507            | 31 913            |
| Suecia                    | 62 693           | 71 328           | 71 072           | 64 794           | 70 902           | 55 286            | 69 385            | 70 119            |
| Suiza                     | 40 032           | 41 296           | 41 227           | 46 071           | 53 185           | 61 126            | 66 425            | 70 058            |
| Yugoslavia                | 5 669            | 4 535            | 4 879            | 3 855            | 4 172            | 5 009             | 4 760             | 5 583             |
| <b>Total OCDE</b>         | <b>6 763 967</b> | <b>7 024 712</b> | <b>7 035 030</b> | <b>8 828 025</b> | <b>9 552 879</b> | <b>11 389 951</b> | <b>12 770 900</b> | <b>15 903 277</b> |
| - CAEM                    | :                | :                | :                | :                | :                | :                 | :                 | :                 |
| - Zona chino-soviética    | :                | :                | :                | :                | :                | :                 | :                 | :                 |
| - Zona OPEP               | :                | :                | :                | :                | :                | :                 | :                 | :                 |
| - ACP                     | :                | :                | :                | :                | :                | :                 | :                 | :                 |
| - Otros países            | 223 078          | 252 290          | 264 263          | 246 970          | 258 133          | 301 763           | 285 971           | 269 999           |
| de los cuales: Egipto     | 1 225            | 791              | 831              | 658              | 1 103            | 1 398             | 813               | 991               |
| Sudáfrica                 | 7 890            | 8 032            | 10 075           | 11 324           | 14 338           | 12 507            | 10 771            | 11 682            |
| Méjico                    | 3 578            | 4 563            | 3 600            | 3 709            | 5 509            | 6 100             | 5 101             | 5 606             |
| Brasil                    | 60 933           | 64 438           | 80 175           | 57 385           | 60 238           | 69 152            | 82 523            | 71 747            |
| Argentina                 | 16 927           | 14 455           | 7 705            | 9 178            | 9 099            | 9 407             | 12 551            | 9 332             |
| Otros                     | 132 525          | 160 011          | 161 877          | 164 716          | 167 846          | 203 199           | 174 212           | 170 641           |
| <b>TOTAL</b>              | <b>6 977 045</b> | <b>7 277 002</b> | <b>7 299 293</b> | <b>8 874 995</b> | <b>9 811 012</b> | <b>11 691 714</b> | <b>13 056 871</b> | <b>16 173 276</b> |
| excursionistas            | 4 015 900        | 4 012 900        | 3 938 300        | 4 967 000        | 5 523 000        | 6 515 900         | 7 474 200         | 9 890 600         |

**Llegadas de visitantes a las fronteras  
- por país de residencia**
**Ankünfte von Besuchern an den Grenzen  
- nach Land des Wohnsitzes**
**United Kingdom**

|                                  | 1980             | 1981             | 1982             | 1983             | 1984             | 1985             | 1986             | 1987                        |
|----------------------------------|------------------|------------------|------------------|------------------|------------------|------------------|------------------|-----------------------------|
| <b>Puertos principales</b>       |                  |                  |                  |                  |                  |                  |                  |                             |
|                                  |                  |                  |                  |                  |                  |                  |                  | <b>Wichtigste Seehäfen</b>  |
| Belgique - België                | 536 000          | 357 000          | 315 000          | 297 000          | 285 000          | 338 000          | 314 000          | 297 000                     |
| Danmark                          | 111 000          | 84 000           | 96 000           | 110 000          | 97 000           | 93 000           | 136 000          | 117 000                     |
| BR Deutschland                   | 922 000          | 940 000          | 944 000          | 884 000          | 918 000          | 878 000          | 958 000          | 946 000                     |
| Ellas                            | 14 000           | 11 000           | 12 000           | 7 000            | 8 000            | 15 000           | 7 000            | 14 000                      |
| España                           | 50 000           | 47 000           | 48 000           | 50 000           | 51 000           | 59 000           | 70 000           | 110 000                     |
| France                           | 1 104 000        | 971 000          | 1 039 000        | 1 033 000        | 1 147 000        | 1 099 000        | 1 167 000        | 1 341 000                   |
| Ireland                          | 575 000          | 531 000          | 607 000          | 625 000          | 619 000          | 637 000          | 617 000          | 598 000                     |
| Italia                           | 93 000           | 92 000           | 86 000           | 103 000          | 110 000          | 90 000           | 114 000          | 146 000                     |
| Luxembourg                       | 8 000            | 12 000           | 22 000           | 5 000            | 8 000            | 11 000           | 6 000            | 12 000                      |
| Nederland                        | 596 000          | 510 000          | 471 000          | 488 000          | 459 000          | 471 000          | 459 000          | 438 000                     |
| Portugal                         | 4 000            | 5 000            | 9 000            | 9 000            | 10 000           | 11 000           | 11 000           | 4 000                       |
| United Kingdom                   | :                | :                | :                | :                | :                | :                | :                | :                           |
| - EUR 12                         | 4 012 000        | 3 560 000        | 3 649 000        | 3 609 000        | 3 715 000        | 3 703 000        | 3 861 000        | 4 022 000                   |
| - Estados Unidos                 | 322 000          | 348 000          | 342 000          | 512 000          | 565 000          | 596 000          | 354 000          | 435 000                     |
| - Japón                          | 22 000           | 18 000           | 12 000           | 19 000           | 16 000           | 23 000           | 30 000           | 15 000                      |
| - Canadá                         | 47 000           | 51 000           | 55 000           | 77 000           | 83 000           | 87 000           | 66 000           | 61 000                      |
| - Turquía                        | 3 000            | 6 000            | 7 000            | 7 000            | 4 000            | 10 000           | 5 000            | 8 000                       |
| - Australia/Nueva Zelanda        | 142 000          | 92 000           | 146 000          | 106 000          | 176 000          | 123 000          | 142 000          | 161 000                     |
| - Otros países OCDE              | 304 000          | 286 000          | 300 000          | 267 000          | 294 000          | 284 000          | 333 000          | 288 000                     |
| de los cuales: Austria           | 41 000           | 34 000           | 36 000           | 24 000           | 33 000           | 33 000           | 46 000           | 31 000                      |
| Finlandia                        | 9 000            | 11 000           | 17 000           | 19 000           | 15 000           | 12 000           | 18 000           | 13 000                      |
| Islandia                         | :                | 1 000            | 1 000            | :                | :                | 2 000            | :                | :                           |
| Noruega                          | 32 000           | 55 000           | 55 000           | 35 000           | 25 000           | 35 000           | 57 000           | 54 000                      |
| Suecia                           | 141 000          | 125 000          | 142 000          | 133 000          | 174 000          | 161 000          | 161 000          | 142 000                     |
| Suiza                            | 81 000           | 80 000           | 49 000           | 56 000           | 47 000           | 41 000           | 51 000           | 48 000                      |
| Yugoslavia                       | 9 000            | 1 000            | 3 000            | 11 000           | 6 000            | 7 000            | 10 000           | 12 000                      |
| <b>Total OCDE</b>                | <b>4 861 000</b> | <b>4 382 000</b> | <b>4 514 000</b> | <b>4 809 000</b> | <b>4 859 000</b> | <b>4 833 000</b> | <b>4 801 000</b> | <b>5 002 000</b>            |
| - CAEM                           | 28 000           | 17 000           | 11 000           | 11 000           | 16 000           | 19 000           | 19 000           | 32 000                      |
| - Zona chino-soviética           | 29 000           | 17 000           | 11 000           | 11 000           | 18 000           | 20 000           | 19 000           | 32 000                      |
| - Zona OPEP                      | 19 000           | 17 000           | 25 000           | 30 000           | 26 000           | 20 000           | 15 000           | 13 000                      |
| - ACP                            | 16 000           | 16 000           | 14 000           | 13 000           | 19 000           | 15 000           | 17 000           | 11 000                      |
| - Otros países                   | 173 000          | 151 000          | 160 000          | 140 000          | 209 000          | 148 000          | 194 000          | 151 000                     |
| de los cuales: Egipto            | 1 000            | 1 000            | 1 000            | 2 000            | 2 000            | 3 000            | 2 000            | 1 000                       |
| Sudáfrica                        | 22 000           | 18 000           | 15 000           | 27 000           | 27 000           | 21 000           | 25 000           | 22 000                      |
| Méjico                           | 14 000           | 22 000           | 15 000           | 1 000            | 16 000           | 18 000           | 16 000           | 11 000                      |
| Brasil                           | 14 000           | 11 000           | 23 000           | 10 000           | 9 000            | 14 000           | 20 000           | 12 000                      |
| Argentina                        | 32 000           | 17 000           | 13 000           | :                | 12 000           | 7 000            | 23 000           | 14 000                      |
| Otros                            | 90 000           | 82 000           | 93 000           | 100 000          | 143 000          | 85 000           | 108 000          | 91 000                      |
| <b>TOTAL</b>                     | <b>5 098 000</b> | <b>4 563 000</b> | <b>4 724 000</b> | <b>4 803 000</b> | <b>5 129 000</b> | <b>5 036 000</b> | <b>5 046 000</b> | <b>5 209 000</b>            |
| excursionistas                   | 523 000          | 352 000          | 245 000          | 319 000          | 257 000          | 259 000          | 268 000          | :                           |
| <b>Aeropuertos principales</b>   |                  |                  |                  |                  |                  |                  |                  |                             |
|                                  |                  |                  |                  |                  |                  |                  |                  | <b>Wichtigste Flughäfen</b> |
| Belgique - België                | 140 000          | 133 000          | 111 000          | 121 000          | 123 000          | 138 000          | 160 000          | 166 000                     |
| Danmark                          | 109 000          | 114 000          | 86 000           | 109 000          | 95 000           | 107 000          | 114 000          | 125 000                     |
| BR Deutschland                   | 597 000          | 529 000          | 497 000          | 490 000          | 567 000          | 606 000          | 641 000          | 698 000                     |
| Ellas                            | 90 000           | 69 000           | 84 000           | 78 000           | 71 000           | 104 000          | 87 000           | 116 000                     |
| España                           | 245 000          | 232 000          | 236 000          | 249 000          | 242 000          | 283 000          | 296 000          | 346 000                     |
| France                           | 499 000          | 442 000          | 479 000          | 483 000          | 485 000          | 521 000          | 589 000          | 668 000                     |
| Ireland                          | 381 000          | 343 000          | 305 000          | 283 000          | 290 000          | 331 000          | 420 000          | 435 000                     |
| Italia                           | 316 000          | 317 000          | 312 000          | 355 000          | 364 000          | 404 000          | 380 000          | 537 000                     |
| Luxembourg                       | 8 000            | 7 000            | 6 000            | 8 000            | 9 000            | 16 000           | 15 000           | 16 000                      |
| Nederland                        | 315 000          | 235 000          | 231 000          | 247 000          | 282 000          | 292 000          | 309 000          | 417 000                     |
| Portugal                         | 44 000           | 41 000           | 58 000           | 46 000           | 49 000           | 53 000           | 70 000           | 64 000                      |
| United Kingdom                   | :                | :                | :                | :                | :                | :                | :                | :                           |
| - EUR 12                         | 2 742 000        | 2 461 000        | 2 408 000        | 2 489 000        | 2 578 000        | 2 854 000        | 3 081 000        | 3 588 000                   |
| - USA                            | 1 372 000        | 1 367 000        | 1 384 000        | 1 805 000        | 2 199 000        | 2 570 000        | 1 934 000        | 2 365 000                   |
| - Japan                          | 140 000          | 146 000          | 147 000          | 151 000          | 181 000          | 187 000          | 176 000          | 282 000                     |
| - Kanada                         | 340 000          | 339 000          | 354 000          | 442 000          | 484 000          | 545 000          | 489 000          | 533 000                     |
| - Türkei                         | 19 000           | 19 000           | 16 000           | 25 000           | 15 000           | 34 000           | 30 000           | 42 000                      |
| - Australien/Neuseeland          | 324 000          | 275 000          | 280 000          | 301 000          | 375 000          | 433 000          | 417 000          | 469 000                     |
| - Sonstige OECD-Länder           | 738 000          | 635 000          | 625 000          | 688 000          | 848 000          | 873 000          | 920 000          | 1 100 000                   |
| darunter: Österreich             | 65 000           | 66 000           | 64 000           | 64 000           | 78 000           | 75 000           | 71 000           | 96 000                      |
| Finnland                         | 48 000           | 40 000           | 41 000           | 43 000           | 57 000           | 59 000           | 50 000           | 103 000                     |
| Island                           | 20 000           | 14 000           | 13 000           | 14 000           | 28 000           | 20 000           | 28 000           | 29 000                      |
| Norwegen                         | 135 000          | 141 000          | 132 000          | 158 000          | 191 000          | 202 000          | 228 000          | 242 000                     |
| Schweden                         | 186 000          | 153 000          | 154 000          | 156 000          | 228 000          | 219 000          | 246 000          | 275 000                     |
| Schweiz                          | 284 000          | 221 000          | 221 000          | 253 000          | 266 000          | 298 000          | 297 000          | 355 000                     |
| Jugoslawien                      | 17 000           | 18 000           | 19 000           | 13 000           | 18 000           | 19 000           | 26 000           | 36 000                      |
| <b>OECD-Länder insgesamt</b>     | <b>5 692 000</b> | <b>5 260 000</b> | <b>5 231 000</b> | <b>5 894 000</b> | <b>6 698 000</b> | <b>7 515 000</b> | <b>7 073 000</b> | <b>8 415 000</b>            |
| - Comecon                        | 45 000           | 53 000           | 30 000           | 40 000           | 41 000           | 50 000           | 48 000           | 69 000                      |
| - Chinesische-sowjetische Länder | 46 000           | 55 000           | 34 000           | 43 000           | 46 000           | 59 000           | 55 000           | 77 000                      |
| - OPEC-Länder                    | 554 000          | 549 000          | 608 000          | 636 000          | 561 000          | 590 000          | 536 000          | 414 000                     |
| - AKP-Länder                     | 172 000          | 172 000          | 170 000          | 172 000          | 173 000          | 120 000          | 185 000          | 216 000                     |
| - Sonstige Länder                | 859 000          | 853 000          | 868 000          | 916 000          | 1 034 000        | 1 129 000        | 1 002 000        | 1 113 000                   |
| darunter: Ägypten                | 41 000           | 37 000           | 41 000           | 46 000           | 52 000           | 53 000           | 41 000           | 49 000                      |
| Südafrika                        | 141 000          | 116 000          | 128 000          | 120 000          | 154 000          | 126 000          | 116 000          | 135 000                     |
| Mexiko                           | 36 000           | 45 000           | 26 000           | 11 000           | 20 000           | 25 000           | 26 000           | 17 000                      |
| Brasilien                        | 43 000           | 42 000           | 38 000           | 34 000           | 33 000           | 37 000           | 36 000           | 47 000                      |
| Argentinien                      | 40 000           | 37 000           | 9 000            | 4 000            | 6 000            | 8 000            | 14 000           | 7 000                       |
| Sonstige                         | 558 000          | 576 000          | 626 000          | 701 000          | 769 000          | 880 000          | 769 000          | 858 000                     |
| <b>INSGESAMT</b>                 | <b>7 323 000</b> | <b>6 889 000</b> | <b>6 911 000</b> | <b>7 661 000</b> | <b>8 558 000</b> | <b>9 413 000</b> | <b>8 851 000</b> | <b>10 235 000</b>           |
| darunter: Ausflügler             | 178 000          | 201 000          | 189 000          | 214 000          | 257 000          | 259 000          | 268 000          | :                           |

## VII.1.1

Llegadas de visitantes a las fronteras  
- por país de residenciaAnkünfte von Besuchern an den Grenzen  
- nach Land des Wohnsitzes

## United Kingdom

|                                  | 1980 | 1981 | 1982 | 1983 | 1984 | 1985 | 1986 | 1987 |                  |
|----------------------------------|------|------|------|------|------|------|------|------|------------------|
| <b>Ferrocarril</b>               |      |      |      |      |      |      |      |      | <b>Eisenbahn</b> |
| Belgique - België                | :    | :    | :    | :    | :    | :    | :    | :    | :                |
| Danmark                          | :    | :    | :    | :    | :    | :    | :    | :    | :                |
| BR Deutschland                   | :    | :    | :    | :    | :    | :    | :    | :    | :                |
| Ellas                            | :    | :    | :    | :    | :    | :    | :    | :    | :                |
| España                           | :    | :    | :    | :    | :    | :    | :    | :    | :                |
| France                           | :    | :    | :    | :    | :    | :    | :    | :    | :                |
| Irland                           | :    | :    | :    | :    | :    | :    | :    | :    | :                |
| Italia                           | :    | :    | :    | :    | :    | :    | :    | :    | :                |
| Luxembourg                       | :    | :    | :    | :    | :    | :    | :    | :    | :                |
| Nederland                        | :    | :    | :    | :    | :    | :    | :    | :    | :                |
| Portugal                         | :    | :    | :    | :    | :    | :    | :    | :    | :                |
| United Kingdom                   | :    | :    | :    | :    | :    | :    | :    | :    | :                |
| - EUR 12                         | :    | :    | :    | :    | :    | :    | :    | :    | :                |
| - Estados Unidos                 | :    | :    | :    | :    | :    | :    | :    | :    | :                |
| - Japón                          | :    | :    | :    | :    | :    | :    | :    | :    | :                |
| - Canadá                         | :    | :    | :    | :    | :    | :    | :    | :    | :                |
| - Turquía                        | :    | :    | :    | :    | :    | :    | :    | :    | :                |
| - Australia/Nueva Zelanda        | :    | :    | :    | :    | :    | :    | :    | :    | :                |
| - Otros países OCDE              | :    | :    | :    | :    | :    | :    | :    | :    | :                |
| de los cuales: Austria           | :    | :    | :    | :    | :    | :    | :    | :    | :                |
| Finlandia                        | :    | :    | :    | :    | :    | :    | :    | :    | :                |
| Islandia                         | :    | :    | :    | :    | :    | :    | :    | :    | :                |
| Noruega                          | :    | :    | :    | :    | :    | :    | :    | :    | :                |
| Suecia                           | :    | :    | :    | :    | :    | :    | :    | :    | :                |
| Suiza                            | :    | :    | :    | :    | :    | :    | :    | :    | :                |
| Yugoslavia                       | :    | :    | :    | :    | :    | :    | :    | :    | :                |
| <b>Total OCDE</b>                | :    | :    | :    | :    | :    | :    | :    | :    | :                |
| - CAEM                           | :    | :    | :    | :    | :    | :    | :    | :    | :                |
| - Zona chino-soviética           | :    | :    | :    | :    | :    | :    | :    | :    | :                |
| - Zona OPEP                      | :    | :    | :    | :    | :    | :    | :    | :    | :                |
| - ACP                            | :    | :    | :    | :    | :    | :    | :    | :    | :                |
| - Otros países                   | :    | :    | :    | :    | :    | :    | :    | :    | :                |
| de los cuales: Egipto            | :    | :    | :    | :    | :    | :    | :    | :    | :                |
| Sudáfrica                        | :    | :    | :    | :    | :    | :    | :    | :    | :                |
| Méjico                           | :    | :    | :    | :    | :    | :    | :    | :    | :                |
| Brasil                           | :    | :    | :    | :    | :    | :    | :    | :    | :                |
| Argentina                        | :    | :    | :    | :    | :    | :    | :    | :    | :                |
| Otros                            | :    | :    | :    | :    | :    | :    | :    | :    | :                |
| <b>TOTAL</b>                     | :    | :    | :    | :    | :    | :    | :    | :    | :                |
| excursionistas                   | :    | :    | :    | :    | :    | :    | :    | :    | :                |
| <b>Carretera</b>                 |      |      |      |      |      |      |      |      | <b>Strasse</b>   |
| Belgique - België                | :    | :    | :    | :    | :    | :    | :    | :    | :                |
| Danmark                          | :    | :    | :    | :    | :    | :    | :    | :    | :                |
| BR Deutschland                   | :    | :    | :    | :    | :    | :    | :    | :    | :                |
| Ellas                            | :    | :    | :    | :    | :    | :    | :    | :    | :                |
| España                           | :    | :    | :    | :    | :    | :    | :    | :    | :                |
| France                           | :    | :    | :    | :    | :    | :    | :    | :    | :                |
| Irland                           | :    | :    | :    | :    | :    | :    | :    | :    | :                |
| Italia                           | :    | :    | :    | :    | :    | :    | :    | :    | :                |
| Luxembourg                       | :    | :    | :    | :    | :    | :    | :    | :    | :                |
| Nederland                        | :    | :    | :    | :    | :    | :    | :    | :    | :                |
| Portugal                         | :    | :    | :    | :    | :    | :    | :    | :    | :                |
| United Kingdom                   | :    | :    | :    | :    | :    | :    | :    | :    | :                |
| - EUR 12                         | :    | :    | :    | :    | :    | :    | :    | :    | :                |
| - USA                            | :    | :    | :    | :    | :    | :    | :    | :    | :                |
| - Japan                          | :    | :    | :    | :    | :    | :    | :    | :    | :                |
| - Kanada                         | :    | :    | :    | :    | :    | :    | :    | :    | :                |
| - Türkei                         | :    | :    | :    | :    | :    | :    | :    | :    | :                |
| - Australien/Neuseeland          | :    | :    | :    | :    | :    | :    | :    | :    | :                |
| - Sonstige OECD-Länder           | :    | :    | :    | :    | :    | :    | :    | :    | :                |
| darunter: Österreich             | :    | :    | :    | :    | :    | :    | :    | :    | :                |
| Finnland                         | :    | :    | :    | :    | :    | :    | :    | :    | :                |
| Island                           | :    | :    | :    | :    | :    | :    | :    | :    | :                |
| Norwegen                         | :    | :    | :    | :    | :    | :    | :    | :    | :                |
| Schweden                         | :    | :    | :    | :    | :    | :    | :    | :    | :                |
| Schweiz                          | :    | :    | :    | :    | :    | :    | :    | :    | :                |
| Jugoslaven                       | :    | :    | :    | :    | :    | :    | :    | :    | :                |
| <b>OECD-Länder insgesamt</b>     | :    | :    | :    | :    | :    | :    | :    | :    | :                |
| - Comecon                        | :    | :    | :    | :    | :    | :    | :    | :    | :                |
| - Chinesische-sowjetische Länder | :    | :    | :    | :    | :    | :    | :    | :    | :                |
| - OPEC-Länder                    | :    | :    | :    | :    | :    | :    | :    | :    | :                |
| - AKP-Länder                     | :    | :    | :    | :    | :    | :    | :    | :    | :                |
| - Sonstige Länder                | :    | :    | :    | :    | :    | :    | :    | :    | :                |
| darunter: Ägypten                | :    | :    | :    | :    | :    | :    | :    | :    | :                |
| Sudafrika                        | :    | :    | :    | :    | :    | :    | :    | :    | :                |
| Mexiko                           | :    | :    | :    | :    | :    | :    | :    | :    | :                |
| Brasilien                        | :    | :    | :    | :    | :    | :    | :    | :    | :                |
| Argentinien                      | :    | :    | :    | :    | :    | :    | :    | :    | :                |
| Sonstige                         | :    | :    | :    | :    | :    | :    | :    | :    | :                |
| <b>INSGESAMT</b>                 | :    | :    | :    | :    | :    | :    | :    | :    | :                |
| darunter: Ausflügler             | :    | :    | :    | :    | :    | :    | :    | :    | :                |

## VII.1.1

Llegadas de visitantes a las fronteras  
- por país de residenciaAnkünfte von Besuchern an den Grenzen  
- nach Land des Wohnsitzes

## United Kingdom

|                           | 1980              | 1981              | 1982              | 1983              | 1984              | 1985              | 1986              | 1987              |
|---------------------------|-------------------|-------------------|-------------------|-------------------|-------------------|-------------------|-------------------|-------------------|
| <b>Total</b>              |                   |                   |                   |                   |                   |                   |                   | <b>Insgesamt</b>  |
| Belgique - België         | 676 000           | 489 000           | 426 000           | 418 000           | 409 000           | 476 000           | 475 000           | 463 000           |
| Danmark                   | 220 000           | 198 000           | 182 000           | 219 000           | 192 000           | 201 000           | 250 000           | 242 000           |
| BR Deutschland            | 1 519 000         | 1 468 000         | 1 441 000         | 1 374 000         | 1 485 000         | 1 484 000         | 1 599 000         | 1 644 000         |
| Ellas                     | 103 000           | 80 000            | 96 000            | 85 000            | 81 000            | 118 000           | 94 000            | 130 000           |
| España                    | 296 000           | 279 000           | 284 000           | 298 000           | 293 000           | 342 000           | 366 000           | 456 000           |
| France                    | 1 603 000         | 1 413 000         | 1 519 000         | 1 516 000         | 1 632 000         | 1 620 000         | 1 756 000         | 2 008 000         |
| Irland                    | 956 000           | 874 000           | 912 000           | 908 000           | 909 000           | 968 000           | 1 037 000         | 1 033 000         |
| Italia                    | 408 000           | 409 000           | 398 000           | 458 000           | 475 000           | 494 000           | 494 000           | 683 000           |
| Luxembourg                | 15 000            | 19 000            | 29 000            | 12 000            | 17 000            | 28 000            | 21 000            | 28 000            |
| Nederland                 | 910 000           | 745 000           | 701 000           | 735 000           | 741 000           | 762 000           | 769 000           | 855 000           |
| Portugal                  | 48 000            | 46 000            | 66 000            | 55 000            | 59 000            | 64 000            | 81 000            | 67 000            |
| United Kingdom            | :                 | :                 | :                 | :                 | :                 | :                 | :                 | :                 |
| - EUR 12                  | 6 754 000         | 6 021 000         | 6 055 000         | 6 078 000         | 6 292 000         | 6 557 000         | 6 941 000         | 7 610 000         |
| - Estados Unidos          | 1 695 000         | 1 716 000         | 1 726 000         | 2 317 000         | 2 764 000         | 3 166 000         | 2 288 000         | 2 800 000         |
| - Japón                   | 162 000           | 164 000           | 159 000           | 170 000           | 201 000           | 211 000           | 205 000           | 297 000           |
| - Canadá                  | 387 000           | 389 000           | 409 000           | 519 000           | 567 000           | 631 000           | 555 000           | 594 000           |
| - Turquía                 | 22 000            | 26 000            | 23 000            | 33 000            | 18 000            | 45 000            | 35 000            | 50 000            |
| - Australia/Nueva Zelanda | 467 000           | 367 000           | 426 000           | 407 000           | 551 000           | 556 000           | 559 000           | 630 000           |
| - Otros países OCDE       | 1 041 000         | 921 000           | 925 000           | 956 000           | 1 141 000         | 1 156 000         | 1 252 000         | 1 389 000         |
| de los cuales: Austria    | 106 000           | 100 000           | 100 000           | 88 000            | 111 000           | 108 000           | 117 000           | 127 000           |
| Finlandia                 | 56 000            | 51 000            | 58 000            | 62 000            | 72 000            | 70 000            | 67 000            | 116 000           |
| Islandia                  | 20 000            | 16 000            | 13 000            | 15 000            | 28 000            | 22 000            | 28 000            | 30 000            |
| Noruega                   | 167 000           | 195 000           | 187 000           | 194 000           | 215 000           | 237 000           | 285 000           | 296 000           |
| Suecia                    | 327 000           | 278 000           | 297 000           | 288 000           | 402 000           | 380 000           | 407 000           | 417 000           |
| Suiza                     | 365 000           | 281 000           | 270 000           | 310 000           | 313 000           | 339 000           | 348 000           | 403 000           |
| Yugoslavia                | 25 000            | 19 000            | 22 000            | 24 000            | 24 000            | 26 000            | 36 000            | 47 000            |
| <b>Total OCDE</b>         | <b>10 553 000</b> | <b>9 623 000</b>  | <b>9 745 000</b>  | <b>10 504 000</b> | <b>11 559 000</b> | <b>12 348 000</b> | <b>11 872 000</b> | <b>13 417 000</b> |
| - CAEM                    | 73 000            | 70 000            | 41 000            | 51 000            | 57 000            | 69 000            | 66 000            | 101 000           |
| - Zona chino-soviética    | 75 000            | 72 000            | 45 000            | 54 000            | 62 000            | 79 000            | 74 000            | 109 000           |
| - Zona OPEP               | 572 000           | 566 000           | 633 000           | 666 000           | 586 000           | 610 000           | 554 000           | 427 000           |
| - ACP                     | 188 000           | 188 000           | 185 000           | 185 000           | 192 000           | 135 000           | 202 000           | 226 000           |
| - Otros países            | 1 033 000         | 1 003 000         | 1 028 000         | 1 055 000         | 1 245 000         | 1 277 000         | 1 195 000         | 1 266 000         |
| de los cuales: Egipto     | 42 000            | 38 000            | 42 000            | 48 000            | 53 000            | 56 000            | 43 000            | 50 000            |
| Sudáfrica                 | 163 000           | 134 000           | 143 000           | 147 000           | 182 000           | 147 000           | 141 000           | 157 000           |
| Méjico                    | 50 000            | 67 000            | 41 000            | 12 000            | 37 000            | 43 000            | 42 000            | 28 000            |
| Brasil                    | 57 000            | 53 000            | 62 000            | 44 000            | 43 000            | 51 000            | 55 000            | 59 000            |
| Argentina                 | 72 000            | 55 000            | 22 000            | 4 000             | 19 000            | 15 000            | 37 000            | 21 000            |
| Otros                     | 649 000           | 656 000           | 718 000           | 800 000           | 911 000           | 965 000           | 877 000           | 951 000           |
| <b>TOTAL</b>              | <b>12 421 000</b> | <b>11 452 000</b> | <b>11 636 000</b> | <b>12 464 000</b> | <b>13 706 000</b> | <b>14 449 000</b> | <b>13 897 000</b> | <b>15 445 000</b> |
| excursionistas            | 700 000           | 552 000           | 434 000           | 553 000           | 519 000           | 556 000           | 674 000           | :                 |



VIII

Consumo turístico

Fremdenverkehrsausgaben



## VIII.1.1

Gastos de consumo  
turístico globalGesamte (Verbrauchs-) Fremdenverkehrs-  
ausgaben zu Tagespreisen

Mio ECU

|  | 1980                                       | 1981   | 1982    | 1983    | 1984    | 1985    | 1986    | 1987    |
|--|--|--------|---------|---------|---------|---------|---------|---------|
| <b>Gastos en el país de los residentes</b>     | <b>Inländer innerhalb des Landes</b>       |        |         |         |         |         |         |         |
| EUR 12   | :  | :      | :       | :       | :       | :       | :       | :       |
| Belgique-België                                | :  | :      | :       | :       | :       | :       | :       | :       |
| Danmark  | :  | :      | 520     | :       | :       | :       | :       | :       |
| BR Deutschland                                 | :  | :      | :       | :       | :       | :       | :       | :       |
| Ellas  | :  | :      | :       | :       | :       | :       | :       | :       |
| España   | :  | :      | :       | :       | :       | :       | :       | :       |
| France   | :  | :      | :       | :       | :       | :       | :       | :       |
| Irland   | 250  | 320    | 377     | 397     | 346     | 376     | 296     | :       |
| Italia   | 14 326                                     | 16 512 | 19 042  | 21 797  | 24 413  | 26 538  | 29 303  | :       |
| Luxembourg                                     | 1 831                                      | 1 984  | 2 029   | 2 171   | 2 346   | 2 540   | 2 736   | :       |
| Nederland                                      | 580  | 649    | 727     | 670     | 753     | 677     | 791     | :       |
| Portugal                                       | :  | :      | :       | :       | :       | :       | :       | :       |
| United Kingdom                                 | 7 602                                      | 8 317  | 8 029   | 9 114   | 10 117  | 10 739  | 10 648  | 9 188   |
| <b>Gastos en el exterior de los residentes</b> | <b>Inländer im Ausland</b>                 |        |         |         |         |         |         |         |
| EUR 12   | :  | :      | :       | :       | :       | :       | :       | :       |
| Belgique-België                                | 2 355                                      | 2 603  | 2 239   | 2 357   | 2 484   | 2 710   | 3 021   | 3 371   |
| Danmark  | 1 122                                      | 1 157  | 1 360   | 1 362   | 1 561   | 1 863   | 2 161   | :       |
| BR Deutschland                                 | 12 468                                     | 13 302 | 14 369  | 14 946  | 15 797  | 16 938  | 18 506  | 20 460  |
| Ellas  | 9 560                                      | 17 927 | 25 507  | 35 759  | 48 371  | 66 554  | 70 275  | 59 563  |
| España   | 950  | 1 009  | 1 148   | 1 115   | 1 213   | 1 498   | 1 715   | :       |
| France   | :  | :      | :       | :       | :       | :       | :       | :       |
| Irland   | 419  | 460    | 503     | 508     | 521     | 562     | 695     | :       |
| Italia   | 1 374                                      | 1 498  | 1 769   | 2 050   | 2 668   | 2 480   | 2 813   | 3 933   |
| Luxembourg                                     | 93   | 105    | 113     | 122     | 132     | 144     | 155     | :       |
| Nederland                                      | 2 319                                      | 2 450  | 2 448   | 2 365   | 2 576   | 2 867   | 3 041   | :       |
| Portugal                                       | 0  | 0      | 0       | 0       | 0       | 0       | 0       | 0       |
| United Kingdom                                 | 4 575                                      | 5 916  | 6 494   | 6 968   | 7 895   | 8 270   | 9 039   | :       |
| <b>Gastos en el país de los no residentes</b>  | <b>Nicht-Inländer innerhalb des Landes</b> |        |         |         |         |         |         |         |
| EUR 12   | :  | :      | :       | :       | :       | :       | :       | :       |
| Belgique-België                                | 1 303                                      | 1 468  | 1 613   | 1 928   | 2 115   | 2 198   | 2 315   | 2 586   |
| Danmark  | 962  | 1 129  | 1 334   | 1 470   | 1 643   | 1 752   | 1 793   | :       |
| BR Deutschland                                 | 3 539                                      | 3 915  | 4 088   | 4 743   | 5 468   | 6 278   | 6 430   | 6 774   |
| Ellas  | 53 615                                     | 93 388 | 104 099 | 116 076 | 187 488 | 258 610 | 260 825 | 257 231 |
| España   | 5 100                                      | 6 204  | 7 415   | 7 865   | 9 984   | 10 748  | 12 264  | :       |
| France   | :  | :      | :       | :       | :       | :       | :       | :       |
| Irland   | 546  | 603    | 690     | 729     | 814     | 958     | 879     | :       |
| Italia   | 5 915                                      | 6 796  | 8 521   | 10 164  | 10 930  | 11 017  | 10 049  | 10 559  |
| Luxembourg                                     | 147  | 166    | 206     | 242     | 241     | 262     | 263     | :       |
| Nederland                                      | :  | :      | :       | :       | :       | :       | :       | :       |
| Portugal                                       | 1  | 1      | 1       | 1       | 1       | 1       | 2       | 2       |
| United Kingdom                                 | 4 947                                      | 5 370  | 5 688   | 6 819   | 7 812   | 9 239   | 8 094   | :       |

## VIII.2.1

Producto interior bruto según el  
coste de los factoresBruttoinlandsprodukt  
zu Faktorkosten

|   | Mio ECU   |           |           |           |           |           |           |      |
|---|-----------|-----------|-----------|-----------|-----------|-----------|-----------|------|
|   | 1980      | 1981      | 1982      | 1983      | 1984      | 1985      | 1986      | 1987 |
| <b>Belgique - België</b>  |           |           |           |           |           |           |           |      |
| Agricultura   | 1 924     | 2 111     | 2 146     | 2 428     | 2 470     | 2 522     | :         | :    |
| Industria   | 29 158    | 27 736    | 28 192    | 29 724    | 31 599    | 33 444    | :         | :    |
| Comercio  | 10 092    | 9 802     | 9 836     | 10 642    | 11 247    | 12 933    | :         | :    |
| Establecimientos de alojamiento<br>y otras actividades turísticas | 2 356     | 2 459     | 2 470     | 2 662     | 2 889     | 3 136     | :         | :    |
| Transportes y comunicaciones                                      | 8 243     | 8 223     | 8 083     | 8 528     | 9 111     | 9 680     | :         | :    |
| Créditos y seguros  | 3 477     | 4 259     | 4 392     | 4 137     | 5 015     | 5 493     | :         | :    |
| Servicios diversos  | 10 579    | 11 485    | 11 528    | 12 013    | 13 267    | 14 434    | :         | :    |
| Administración pública  | 11 888    | 12 835    | 12 568    | 12 596    | 13 270    | 14 190    | :         | :    |
| Total   | 77 715    | 78 911    | 79 215    | 82 728    | 88 868    | 95 832    | :         | :    |
| <b>Danmark</b>  |           |           |           |           |           |           |           |      |
| Landwirtschaft  | 2 276     | 2 646     | 3 221     | 3 067     | 3 809     | 3 794     | 3 833     | :    |
| Industrie   | 8 216     | 8 476     | 9 350     | 10 581    | 11 629    | 12 837    | 14 336    | :    |
| Handel  | 5 267     | 5 635     | 6 284     | 7 412     | 7 975     | 9 191     | 9 956     | :    |
| Beherbergungsbetriebe und sonstige<br>touristische Gewerbezweige  | 515       | 563       | 620       | 691       | 740       | 851       | 1 030     | :    |
| Verkehr und Nachrichtenübermittlung                               | 3 309     | 3 684     | 3 973     | 4 331     | 4 794     | 5 390     | 5 684     | :    |
| Kredite und Versicherungen  | 1 271     | 1 151     | 1 214     | 1 346     | 1 875     | 2 166     | 2 778     | :    |
| Andere Dienstleistungen   | :         | :         | :         | :         | :         | :         | :         | :    |
| Öffentliche Verwaltung  | 9 255     | 10 503    | 11 964    | 12 938    | 13 336    | 14 335    | 14 960    | :    |
| Insgesamt   | 40 370    | 43 561    | 48 721    | 53 846    | 58 544    | 64 929    | 70 163    | :    |
| <b>BR Deutschland</b>   |           |           |           |           |           |           |           |      |
| Agricultura   | 12 062    | 12 447    | 15 225    | 13 886    | 15 834    | 15 354    | :         | :    |
| Industria   | 223 914   | 228 550   | 247 509   | 270 955   | 284 937   | 301 042   | :         | :    |
| Comercio  | 63 493    | 66 009    | 70 586    | 78 644    | 84 174    | 85 990    | :         | :    |
| Establecimientos de alojamiento<br>y otras actividades turísticas | 7 922     | 8 597     | 9 375     | 10 156    | 10 977    | 11 406    | 697 685   | :    |
| Transportes y comunicaciones                                      | 34 798    | 36 548    | 40 005    | 43 066    | 45 907    | 47 707    | :         | :    |
| Créditos y seguros  | 2 125     | 1 603     | 1 557     | 1 032     | 1 753     | 2 329     | :         | :    |
| Servicios diversos  | 98 148    | 107 505   | 123 067   | 139 018   | 151 565   | 163 170   | :         | :    |
| Administración pública  | 78 924    | 84 395    | 92 613    | 100 415   | 104 487   | 109 287   | 120 494   | :    |
| Total   | 521 385   | 545 654   | 599 937   | 657 172   | 699 634   | 736 284   | 818 180   | :    |
| <b>Ellas</b>  |           |           |           |           |           |           |           |      |
| Landwirtschaft  | 193 965   | 294 953   | 433 209   | 519 848   | 749 550   | 927 181   | 844 696   | :    |
| Industrie   | 340 649   | 510 963   | 686 677   | 911 553   | 1 244 434 | 1 586 417 | 1 473 075 | :    |
| Handel  | 140 965   | 215 006   | 301 113   | 403 960   | 556 043   | 708 295   | 796 688   | :    |
| Beherbergungsbetriebe und sonstige<br>touristische Gewerbezweige  | :         | :         | :         | :         | :         | :         | :         | :    |
| Verkehr und Nachrichtenübermittlung                               | 85 094    | 131 864   | 192 229   | 250 135   | 334 650   | 405 470   | 386 100   | :    |
| Kredite und Versicherungen  | 28 187    | 37 621    | 56 400    | 79 559    | 110 250   | 140 287   | :         | :    |
| Andere Dienstleistungen   | 199 643   | 306 835   | 436 162   | 576 536   | 798 882   | 1 043 810 | :         | :    |
| Öffentliche Verwaltung  | 105 890   | 168 802   | 252 777   | 327 275   | 466 783   | 603 398   | 1 506 554 | :    |
| Insgesamt   | 1 094 393 | 1 666 044 | 2 358 567 | 3 068 864 | 4 260 592 | 5 414 858 | 5 007 112 | :    |
| <b>España</b>   |           |           |           |           |           |           |           |      |
| Agricultura   | :         | :         | :         | :         | :         | :         | :         | :    |
| Industria   | :         | :         | :         | :         | :         | :         | :         | :    |
| Comercio  | :         | :         | :         | :         | :         | :         | :         | :    |
| Establecimientos de alojamiento<br>y otras actividades turísticas | :         | :         | :         | :         | :         | :         | :         | :    |
| Transportes y comunicaciones                                      | :         | :         | :         | :         | :         | :         | :         | :    |
| Créditos y seguros  | :         | :         | :         | :         | :         | :         | :         | :    |
| Servicios diversos  | :         | :         | :         | :         | :         | :         | :         | :    |
| Administración pública  | :         | :         | :         | :         | :         | :         | :         | :    |
| Total   | :         | :         | :         | :         | :         | :         | :         | :    |
| <b>France</b>   |           |           |           |           |           |           |           |      |
| Landwirtschaft  | :         | :         | :         | :         | :         | :         | :         | :    |
| Industrie   | :         | :         | :         | :         | :         | :         | :         | :    |
| Handel  | :         | :         | :         | :         | :         | :         | :         | :    |
| Beherbergungsbetriebe und sonstige<br>touristische Gewerbezweige  | :         | :         | :         | :         | :         | :         | :         | :    |
| Verkehr und Nachrichtenübermittlung                               | :         | :         | :         | :         | :         | :         | :         | :    |
| Kredite und Versicherungen  | :         | :         | :         | :         | :         | :         | :         | :    |
| Andere Dienstleistungen   | :         | :         | :         | :         | :         | :         | :         | :    |
| Öffentliche Verwaltung  | :         | :         | :         | :         | :         | :         | :         | :    |
| Insgesamt   | :         | :         | :         | :         | :         | :         | :         | :    |

## VIII.2.1

Producto interior bruto según el  
coste de los factoresBruttoinlandsprodukt  
zu Faktorkosten

|   | Mio ECU |         |         |         |         |         |         |      |
|---|---------|---------|---------|---------|---------|---------|---------|------|
|   | 1980    | 1981    | 1982    | 1983    | 1984    | 1985    | 1986    | 1987 |
| <b>IRELAND</b>  |         |         |         |         |         |         |         |      |
| Agricultura   | 1 466   | 1 655   | 2 010   | 2 169   | 2 444   | :       | :       | :    |
| Industria   | 4 707   | 5 305   | 6 121   | 6 267   | 6 823   | :       | :       | :    |
| Comercio  | 1 287   | 1 594   | 1 877   | 1 920   | 2 146   | :       | :       | :    |
| Establecimientos de alojamiento<br>y otras actividades turísticas | 304     | 342     | 400     | 434     | 474     | :       | :       | :    |
| Transportes y comunicaciones                                      | 839     | 966     | 1 082   | 1 052   | 1 287   | :       | :       | :    |
| Creditos y seguros  | 675     | 763     | 945     | 1 090   | 1 165   | :       | :       | :    |
| Servicios diversos  | 1 648   | 1 961   | 2 235   | 2 476   | 2 655   | :       | :       | :    |
| Administración pública  | 2 267   | 2 747   | 3 187   | 3 384   | 3 629   | :       | :       | :    |
| Total   | 12 619  | 14 666  | 17 052  | 17 848  | 19 598  | :       | :       | :    |
| <b>ITALIA</b>   |         |         |         |         |         |         |         |      |
| Landwirtschaft  | :       | :       | :       | :       | :       | :       | :       | :    |
| Industrie   | :       | :       | :       | :       | :       | :       | :       | :    |
| Handel  | :       | :       | :       | :       | :       | :       | :       | :    |
| Beherbergungsbetriebe und sonstige<br>touristische Gewerbebezüge  | :       | :       | :       | :       | :       | :       | :       | :    |
| Verkehr und Nachrichtenübermittlung                               | :       | :       | :       | :       | :       | :       | :       | :    |
| Kredite und Versicherungen  | :       | :       | :       | :       | :       | :       | :       | :    |
| Andere Dienstleistungen   | :       | :       | :       | :       | :       | :       | :       | :    |
| Öffentliche Verwaltung  | :       | :       | :       | :       | :       | :       | :       | :    |
| Insgesamt   | :       | :       | :       | :       | :       | :       | :       | :    |
| <b>LUXEMBOURG</b>   |         |         |         |         |         |         |         |      |
| Agricultura   | :       | :       | :       | :       | :       | :       | :       | :    |
| Industria   | :       | :       | :       | :       | :       | :       | :       | :    |
| Comercio  | :       | :       | :       | :       | :       | :       | :       | :    |
| Establecimientos de alojamiento<br>y otras actividades turísticas | :       | :       | :       | :       | :       | :       | :       | :    |
| Transportes y comunicaciones                                      | :       | :       | :       | :       | :       | :       | :       | :    |
| Créditos y seguros  | :       | :       | :       | :       | :       | :       | :       | :    |
| Servicios diversos  | :       | :       | :       | :       | :       | :       | :       | :    |
| Administración pública  | :       | :       | :       | :       | :       | :       | :       | :    |
| Total   | :       | :       | :       | :       | :       | :       | :       | :    |
| <b>NEDERLAND</b>  |         |         |         |         |         |         |         |      |
| Landwirtschaft  | 4 137   | 5 092   | 5 934   | 6 220   | 6 652   | 6 575   | 7 493   | :    |
| Industrie   | 39 101  | 40 753  | 45 344  | 47 958  | 51 769  | 54 389  | 57 162  | :    |
| Handel  | 13 623  | 13 815  | 15 487  | 16 424  | 17 457  | 18 399  | 20 076  | :    |
| Beherbergungsbetriebe und sonstige<br>touristische Gewerbebezüge  | 2 051   | 2 117   | 2 358   | 2 525   | 2 717   | 2 867   | 3 124   | :    |
| Verkehr und Nachrichtenübermittlung                               | 8 452   | 8 842   | 9 659   | 10 277  | 10 952  | 11 848  | 12 504  | :    |
| Kredite und Versicherungen  | 5 519   | 5 833   | 6 658   | 7 698   | 7 963   | 8 156   | 8 672   | :    |
| Andere Dienstleistungen   | 24 825  | 26 259  | 29 754  | 32 657  | 34 162  | 35 918  | 39 427  | :    |
| Öffentliche Verwaltung  | 16 837  | 17 145  | 18 800  | 19 413  | 19 435  | 19 725  | 20 755  | :    |
| Insgesamt   | 110 394 | 115 293 | 128 605 | 136 804 | 144 600 | 151 199 | 162 181 | :    |
| <b>PORTUGAL</b>   |         |         |         |         |         |         |         |      |
| Agricultura   | :       | :       | :       | :       | :       | :       | :       | :    |
| Industria   | :       | :       | :       | :       | :       | :       | :       | :    |
| Comercio  | :       | :       | :       | :       | :       | :       | :       | :    |
| Establecimientos de alojamiento<br>y otras actividades turísticas | :       | :       | :       | :       | :       | :       | :       | :    |
| Transportes y comunicaciones                                      | :       | :       | :       | :       | :       | :       | :       | :    |
| Créditos y seguros  | :       | :       | :       | :       | :       | :       | :       | :    |
| Servicios diversos  | :       | :       | :       | :       | :       | :       | :       | :    |
| Administración pública  | :       | :       | :       | :       | :       | :       | :       | :    |
| Total   | :       | :       | :       | :       | :       | :       | :       | :    |
| <b>UNITED KINGDOM</b>   |         |         |         |         |         |         |         |      |
| Landwirtschaft  | 7 190   | 8 745   | 9 866   | 9 140   | 10 535  | 9 554   | 8 789   | :    |
| Industrie   | 142 640 | 164 840 | 177 286 | 183 445 | 192 538 | 211 525 | 184 091 | :    |
| Handel  | 41 644  | 49 018  | 51 888  | 54 503  | 60 694  | 68 796  | 68 161  | :    |
| Beherbergungsbetriebe und sonstige<br>touristische Gewerbebezüge  | :       | :       | :       | :       | :       | :       | :       | :    |
| Verkehr und Nachrichtenübermittlung                               | 23 952  | 28 621  | 30 542  | 31 053  | 33 452  | 36 377  | 35 334  | :    |
| Kredite und Versicherungen  | 25 651  | 31 201  | 36 974  | 40 918  | 43 947  | 50 197  | 50 795  | :    |
| Andere Dienstleistungen   | 47 995  | 58 888  | 61 401  | 65 196  | 69 712  | 75 981  | 75 165  | :    |
| Öffentliche Verwaltung  | 24 328  | 29 432  | 31 317  | 32 479  | 34 638  | 37 345  | 35 112  | :    |
| Insgesamt   | 333 693 | 395 867 | 426 112 | 443 615 | 473 563 | 520 138 | 485 553 | :    |



Indice de los precios de consumo turístico  
Entwicklung einiger Fremdenverkehrspreise





## IX.1.1

## Indice de los precios de consumo turístico

## Index der touristischen Konsumentenpreise

(1981 = 100)

|                                | 1981  | 1982  | 1983  | 1984  | 1985  | 1986  | 1987  |
|--------------------------------|-------|-------|-------|-------|-------|-------|-------|
| <b>Belgique - België</b>       |       |       |       |       |       |       |       |
| Precios al consumo             | 100.0 | 108.0 | 117.0 | 123.0 | 129.0 | 131.0 | 133.6 |
| Tarifas hoteleras              | 100.0 | 100.0 | 111.0 | 119.0 | 130.0 | 137.8 | 150.5 |
| Precios de restaurante         | 100.0 | 103.0 | 117.0 | 118.0 | 127.0 | 134.6 | 139.6 |
| Conjunto de precios turísticos | 100.0 | 106.0 | 115.0 | 121.0 | 129.0 | 137.3 | 148.9 |
| <b>Danmark</b>                 |       |       |       |       |       |       |       |
| Verbraucherpreise              | :     | :     | :     | :     | :     | :     | :     |
| Hoteltarif                     | :     | :     | :     | :     | :     | :     | :     |
| Prix de restauration           | :     | :     | :     | :     | :     | :     | :     |
| Touristenpreise im allgemeinen | :     | :     | :     | :     | :     | :     | :     |
| <b>BR Deutschland</b>          |       |       |       |       |       |       |       |
| Precios al consumo             | :     | :     | :     | :     | :     | :     | :     |
| Tarifas hoteleras              | :     | :     | :     | :     | :     | :     | :     |
| Precios de restaurante         | :     | :     | :     | :     | :     | :     | :     |
| Conjunto de precios turísticos | :     | :     | :     | :     | :     | :     | :     |
| <b>Ellas</b>                   |       |       |       |       |       |       |       |
| Verbraucherpreise              | :     | :     | :     | :     | :     | :     | :     |
| Hoteltarif                     | :     | :     | :     | :     | :     | :     | :     |
| Prix de restauration           | :     | :     | :     | :     | :     | :     | :     |
| Touristenpreise im allgemeinen | :     | :     | :     | :     | :     | :     | :     |
| <b>España</b>                  |       |       |       |       |       |       |       |
| Precios al consumo             | 100.0 | 114.4 | 128.4 | 142.9 | 155.4 | 169.0 | 178.0 |
| Tarifas hoteleras              | 100.0 | 124.7 | 141.0 | 169.0 | 201.3 | 224.9 | 254.4 |
| Precios de restaurante         | :     | :     | :     | :     | :     | :     | :     |
| Conjunto de precios turísticos | :     | :     | :     | :     | :     | :     | :     |
| <b>France</b>                  |       |       |       |       |       |       |       |
| Verbraucherpreise              | :     | :     | :     | :     | :     | :     | :     |
| Hoteltarif                     | :     | :     | :     | :     | :     | :     | :     |
| Prix de restauration           | :     | :     | :     | :     | :     | :     | :     |
| Touristenpreise im allgemeinen | :     | :     | :     | :     | :     | :     | :     |
| <b>Irland</b>                  |       |       |       |       |       |       |       |
| Precios al consumo             | 100.0 | 117.0 | 129.0 | 141.0 | 148.0 | 154.0 | :     |
| Tarifas hoteleras              | 100.0 | 116.2 | 130.3 | 142.3 | 155.3 | 159.8 | :     |
| Precios de restaurante         | :     | :     | :     | :     | :     | :     | :     |
| Conjunto de precios turísticos | :     | :     | :     | :     | :     | :     | :     |
| <b>Italia</b>                  |       |       |       |       |       |       |       |
| Verbraucherpreise              | 100.0 | 116.5 | 133.5 | 148.0 | 161.6 | 171.1 | 179.2 |
| Hoteltarif                     | 100.0 | 118.3 | 141.2 | 163.4 | 179.4 | 195.2 | 212.9 |
| Prix de restauration           | 100.0 | 118.8 | 138.1 | 153.9 | 172.1 | 188.8 | 199.8 |
| Touristenpreise im allgemeinen | 100.0 | 118.7 | 138.4 | 155.5 | 173.5 | 190.1 | 202.4 |
| <b>Luxembourg</b>              |       |       |       |       |       |       |       |
| Precios al consumo             | :     | :     | :     | :     | :     | :     | 29.7  |
| Tarifas hoteleras              | :     | :     | :     | :     | :     | :     | :     |
| Precios de restaurante         | :     | :     | :     | :     | :     | :     | :     |
| Conjunto de precios turísticos | :     | :     | :     | :     | :     | :     | :     |
| <b>Nederland</b>               |       |       |       |       |       |       |       |
| Verbraucherpreise              | 100.0 | 105.7 | 108.6 | 112.1 | 114.6 | 115.0 | 114.8 |
| Hoteltarif                     | 100.0 | 106.0 | 108.0 | 109.0 | 113.0 | 113.0 | 117.0 |
| Prix de restauration           | 100.0 | 106.0 | 110.0 | 113.0 | 115.0 | 118.0 | 120.0 |
| Touristenpreise im allgemeinen | :     | :     | :     | :     | :     | :     | :     |
| <b>Portugal</b>                |       |       |       |       |       |       |       |
| Precios al consumo             | 100.0 | 122.0 | 153.0 | 198.0 | 237.0 | 264.0 | :     |
| Tarifas hoteleras              | 100.0 | 115.0 | 148.0 | 181.0 | 226.0 | 297.0 | :     |
| Precios de restaurante         | 100.0 | 127.0 | 198.0 | 224.0 | 278.0 | 314.0 | :     |
| Conjunto de precios turísticos | :     | :     | :     | :     | :     | :     | :     |
| <b>United Kingdom</b>          |       |       |       |       |       |       |       |
| Verbraucherpreise              | 100.0 | 109.0 | 114.0 | 119.0 | 127.0 | 131.0 | 136.0 |
| Hoteltarif                     | 100.0 | 114.0 | 125.0 | 141.0 | 156.0 | 174.0 | 192.0 |
| Prix de restauration           | 100.0 | 107.0 | 114.0 | 123.0 | 130.0 | 138.0 | 147.0 |
| Touristenpreise im allgemeinen | 100.0 | 109.0 | 116.0 | 124.0 | 133.0 | 142.0 | 152.0 |



X

Balanza de pagos

Zahlungsbilanzen



## X.1.1

Viajes - Datos anuales  
Balanza de pagosReiseverkehr - Jahresangaben  
Zahlungsbilanzen

|                | Mio ECU          |         |          |          |          |          |          |          |
|----------------|------------------|---------|----------|----------|----------|----------|----------|----------|
|                | 1980             | 1981    | 1982     | 1983     | 1984     | 1985     | 1986     | 1987     |
| <b>Crédito</b> | <b>Einnahmen</b> |         |          |          |          |          |          |          |
| UEBL/BLEU      | 1 304            | 1 469   | 1 605    | 1 927    | 2 117    | 2 195    | 2 318    | 2 615    |
| Danmark        | 962              | 1 130   | 1 336    | 1 467    | 1 644    | 1 750    | 1 794    | 1 926    |
| BR Deutschland | 3 540            | 3 911   | 4 094    | 4 743    | 5 470    | 6 276    | 6 441    | 6 693    |
| Ellas          | 1 915            | 1 747   | 1 579    | 1 341    | 1 690    | 1 848    | 1 835    | 1 979    |
| España         | 4 989            | 6 139   | 7 329    | 7 734    | 9 870    | 10 610   | 12 165   | 12 829   |
| France         | 5 929            | 6 518   | 7 081    | 8 106    | 9 666    | 10 493   | 9 886    | 10 297   |
| Irland         | 412              | 446     | 515      | 543      | 608      | 726      | 669      | 725      |
| Italia         | 5 898            | 6 566   | 8 210    | 9 690    | 10 454   | 10 966   | 10 055   | 10 540   |
| Nederland      | 1 197            | 1 480   | 1 582    | 1 657    | 2 156    | 2 195    | 2 279    | 2 343    |
| Portugal       | 823              | 925     | 884      | 927      | 1 208    | 1 458    | 1 547    | 1 858    |
| United Kingdom | 4 957            | 5 351   | 5 705    | 6 874    | 7 799    | 9 321    | 8 262    | 8 884    |
| <b>Débito</b>  | <b>Ausgaben</b>  |         |          |          |          |          |          |          |
| UEBL/BLEU      | 2 369            | 2 604   | 2 236    | 2 357    | 2 486    | 2 706    | 2 947    | 3 426    |
| Danmark        | 1 122            | 1 158   | 1 363    | 1 362    | 1 564    | 1 861    | 2 160    | 2 480    |
| BR Deutschland | 12 467           | 13 224  | 14 389   | 14 944   | 15 799   | 16 919   | 18 530   | 20 454   |
| Ellas          | 223              | 330     | 384      | 409      | 431      | 478      | 498      | 438      |
| España         | 883              | 917     | 1 038    | 1 007    | 1 069    | 1 310    | 1 530    | 1 705    |
| France         | 4 326            | 5 173   | 5 247    | 4 818    | 5 432    | 6 023    | 6 622    | 7 369    |
| Irland         | 442              | 462     | 503      | 505      | 521      | 560      | 695      | 705      |
| Italia         | 1 371            | 1 267   | 1 473    | 1 586    | 2 191    | 2 471    | 2 971    | 3 928    |
| Nederland      | 3 361            | 3 208   | 3 492    | 3 705    | 4 168    | 4 515    | 5 009    | 5 572    |
| Portugal       | 209              | 223     | 253      | 256      | 283      | 306      | 331      | 366      |
| United Kingdom | 4 590            | 5 888   | 6 536    | 7 032    | 7 891    | 8 341    | 8 961    | 10 341   |
| <b>Saldo</b>   | <b>Saldo</b>     |         |          |          |          |          |          |          |
| UEBL/BLEU      | - 1 065          | - 1 135 | - 631    | - 430    | - 369    | - 511    | - 629    | - 811    |
| Danmark        | - 160            | - 28    | - 27     | 105      | 80       | - 111    | - 366    | - 554    |
| BR Deutschland | - 8 928          | - 9 313 | - 10 295 | - 10 201 | - 10 330 | - 10 643 | - 12 089 | - 13 761 |
| Ellas          | 1 691            | 1 417   | 1 194    | 932      | 1 258    | 1 370    | 1 337    | 1 541    |
| España         | 4 106            | 5 223   | 6 292    | 6 727    | 8 802    | 9 300    | 10 635   | 11 125   |
| France         | 1 603            | 1 345   | 1 834    | 3 288    | 4 233    | 4 471    | 3 264    | 2 929    |
| Irland         | - 30             | - 16    | 12       | 38       | 87       | 166      | - 26     | 20       |
| Italia         | 4 527            | 5 299   | 6 737    | 8 103    | 8 263    | 8 495    | 7 085    | 6 612    |
| Nederland      | - 2 164          | - 1 728 | - 1 910  | - 2 048  | - 2 012  | - 2 320  | - 2 730  | - 3 229  |
| Portugal       | 614              | 702     | 631      | 670      | 925      | 1 151    | 1 216    | 1 492    |
| United Kingdom | 367              | - 537   | - 831    | - 158    | - 92     | 979      | - 700    | - 1 457  |

Viajes - Datos trimestrales  
Balanza de pagosReiseverkehr - Vierteljahresangaben  
Zahlungsbilanzen

|                       |  | Mio ECU   |           |           |           |           |           |           |                  |
|-----------------------|--|-----------|-----------|-----------|-----------|-----------|-----------|-----------|------------------|
|                       |  | 1980      | 1981      | 1982      | 1983      | 1984      | 1985      | 1986      | 1987             |
| <b>UEBL/BLEU</b>      |  |           |           |           |           |           |           |           |                  |
| <b>Crédito</b>        |  |           |           |           |           |           |           |           | <b>Einnahmen</b> |
| I                     |  | 296.1     | 285.9     | 291.9     | 357.4     | 359.5     | 409.7     | 369.7     | 443.4            |
| II                    |  | 342.0     | 352.5     | 414.5     | 505.9     | 570.4     | 613.8     | 596.5     | 655.3            |
| III                   |  | 405.4     | 496.8     | 541.8     | 648.0     | 693.9     | 682.4     | 728.5     | 847.5            |
| IV                    |  | 260.7     | 334.0     | 356.5     | 415.7     | 493.2     | 489.4     | 623.8     | 669.2            |
| <b>Débito</b>         |  |           |           |           |           |           |           |           | <b>Ausgaben</b>  |
| I                     |  | 513.0     | 523.8     | 457.9     | 491.2     | 442.3     | 506.0     | 484.6     | 590.4            |
| II                    |  | 641.8     | 685.7     | 563.0     | 576.6     | 647.2     | 669.2     | 721.7     | 820.3            |
| III                   |  | 846.3     | 885.5     | 799.0     | 847.5     | 961.1     | 1 027.8   | 1 154.0   | 1 279.4          |
| IV                    |  | 367.5     | 509.3     | 415.8     | 441.9     | 435.4     | 502.8     | 586.8     | 736.3            |
| <b>Saldo</b>          |  |           |           |           |           |           |           |           | <b>Saldo</b>     |
| I                     |  | - 216.9   | - 237.8   | - 165.9   | - 133.8   | - 82.8    | - 96.3    | - 115.0   | - 147.0          |
| II                    |  | - 299.8   | - 333.2   | - 148.5   | - 70.7    | - 76.8    | - 55.4    | - 125.2   | - 165.0          |
| III                   |  | - 440.9   | - 388.6   | - 257.2   | - 199.4   | - 267.2   | - 345.4   | - 425.6   | - 431.9          |
| IV                    |  | - 106.8   | - 175.3   | - 59.4    | - 26.2    | 57.8      | - 13.4    | 36.9      | - 67.2           |
| <b>DANMARK</b>        |  |           |           |           |           |           |           |           |                  |
| <b>Crédito</b>        |  |           |           |           |           |           |           |           | <b>Einnahmen</b> |
| I                     |  | 146.0     | 157.0     | 201.0     | 214.0     | 266.0     | 284.0     | 302.0     | 347.0            |
| II                    |  | 240.0     | 282.0     | 334.0     | 366.0     | 387.0     | 421.0     | 446.0     | 469.0            |
| III                   |  | 354.0     | 436.0     | 497.0     | 572.0     | 644.0     | 677.0     | 659.0     | 682.0            |
| IV                    |  | 222.0     | 255.0     | 304.0     | 315.0     | 347.0     | 368.0     | 387.0     | 428.0            |
| <b>Débito</b>         |  |           |           |           |           |           |           |           | <b>Ausgaben</b>  |
| I                     |  | 233.0     | 212.0     | 251.0     | 267.0     | 302.0     | 361.0     | 432.0     | 543.0            |
| II                    |  | 267.0     | 279.0     | 341.0     | 332.0     | 360.0     | 453.0     | 528.0     | 570.0            |
| III                   |  | 354.0     | 379.0     | 448.0     | 440.0     | 526.0     | 615.0     | 701.0     | 763.0            |
| IV                    |  | 268.0     | 288.0     | 323.0     | 323.0     | 376.0     | 432.0     | 499.0     | 604.0            |
| <b>Saldo</b>          |  |           |           |           |           |           |           |           | <b>Saldo</b>     |
| I                     |  | - 87.0    | - 55.0    | - 50.0    | - 53.0    | - 36.0    | - 77.0    | - 130.0   | - 196.0          |
| II                    |  | - 27.0    | 3.0       | - 7.0     | 34.0      | 27.0      | - 32.0    | - 82.0    | - 101.0          |
| III                   |  | 0.0       | 57.0      | 49.0      | 132.0     | 118.0     | 62.0      | - 42.0    | - 81.0           |
| IV                    |  | - 46.0    | - 33.0    | - 19.0    | - 8.0     | - 29.0    | - 64.0    | - 112.0   | - 176.0          |
| <b>BR DEUTSCHLAND</b> |  |           |           |           |           |           |           |           |                  |
| <b>Crédito</b>        |  |           |           |           |           |           |           |           | <b>Einnahmen</b> |
| I                     |  | 745.4     | 660.4     | 727.2     | 882.9     | 997.4     | 1 106.4   | 1 145.0   | 1 129.9          |
| II                    |  | 928.4     | 981.5     | 1 047.3   | 1 208.9   | 1 296.6   | 1 553.9   | 1 579.0   | 1 665.1          |
| III                   |  | 1 151.1   | 1 383.8   | 1 281.0   | 1 566.5   | 1 773.7   | 2 138.4   | 2 126.1   | 2 256.5          |
| IV                    |  | 714.7     | 885.1     | 1 038.4   | 1 085.1   | 1 402.1   | 1 476.8   | 1 590.5   | 1 641.9          |
| <b>Débito</b>         |  |           |           |           |           |           |           |           | <b>Ausgaben</b>  |
| I                     |  | 2 296.6   | 2 289.5   | 2 488.5   | 2 812.4   | 2 774.3   | 3 136.8   | 3 233.8   | 3 583.8          |
| II                    |  | 2 962.1   | 3 125.8   | 3 461.7   | 3 520.7   | 3 841.2   | 4 056.1   | 4 350.9   | 5 006.5          |
| III                   |  | 4 804.4   | 5 262.8   | 5 779.5   | 5 906.6   | 6 163.3   | 6 567.7   | 7 225.5   | 7 673.8          |
| IV                    |  | 2 404.0   | 2 545.7   | 2 659.4   | 2 704.6   | 3 020.5   | 3 157.9   | 3 719.6   | 4 190.0          |
| <b>Saldo</b>          |  |           |           |           |           |           |           |           | <b>Saldo</b>     |
| I                     |  | - 1 551.3 | - 1 629.2 | - 1 761.3 | - 1 929.5 | - 1 777.0 | - 2 030.4 | - 2 088.8 | - 2 453.9        |
| II                    |  | - 2 033.7 | - 2 144.3 | - 2 414.4 | - 2 311.8 | - 2 544.6 | - 2 502.2 | - 2 771.9 | - 3 341.4        |
| III                   |  | - 3 653.3 | - 3 879.0 | - 4 498.5 | - 4 340.0 | - 4 389.7 | - 4 429.3 | - 5 099.4 | - 5 417.3        |
| IV                    |  | - 1 689.3 | - 1 660.6 | - 1 621.0 | - 1 619.5 | - 1 618.4 | - 1 681.1 | - 2 129.1 | - 2 548.1        |

## X.1.2

Viajes - Datos trimestrales  
Balanza de pagosReiseverkehr - Vierteljahresangaben  
Zahlungsbilanzen

|                |  | Mio ECU |         |         |         |         |         |         |                  |
|----------------|--|---------|---------|---------|---------|---------|---------|---------|------------------|
|                |  | 1980    | 1981    | 1982    | 1983    | 1984    | 1985    | 1986    | 1987             |
| <b>ELLAS</b>   |  |         |         |         |         |         |         |         |                  |
| <b>Crédito</b> |  |         |         |         |         |         |         |         | <b>Einnahmen</b> |
| I              |  | 135.8   | 137.5   | 171.1   | 113.8   | 137.7   | 166.5   | 137.2   | 155.8            |
| II             |  | 303.1   | 410.8   | 351.6   | 318.4   | 399.4   | 463.1   | 427.3   | 505.4            |
| III            |  | 509.1   | 813.1   | 740.2   | 632.0   | 788.6   | 890.6   | 912.4   | 938.2            |
| IV             |  | 966.4   | 386.0   | 315.6   | 276.8   | 363.8   | 328.0   | 358.4   | 380.1            |
| <b>Débito</b>  |  |         |         |         |         |         |         |         | <b>Ausgaben</b>  |
| I              |  | 47.4    | 43.4    | 77.4    | 84.5    | 97.9    | 104.0   | 106.7   | 86.7             |
| II             |  | 58.2    | 74.9    | 76.8    | 96.6    | 99.9    | 106.7   | 104.3   | 99.2             |
| III            |  | 54.5    | 111.6   | 112.0   | 114.1   | 119.3   | 137.6   | 150.3   | 122.8            |
| IV             |  | 63.2    | 100.3   | 118.2   | 113.8   | 114.2   | 129.6   | 136.7   | 129.4            |
| <b>Saldo</b>   |  |         |         |         |         |         |         |         | <b>Saldo</b>     |
| I              |  | 88.4    | 94.1    | 93.7    | 29.2    | 39.8    | 62.5    | 30.6    | 69.1             |
| II             |  | 244.9   | 335.9   | 274.8   | 221.8   | 299.5   | 356.4   | 323.0   | 406.2            |
| III            |  | 454.6   | 701.5   | 628.2   | 517.9   | 669.4   | 753.0   | 762.1   | 815.4            |
| IV             |  | 903.2   | 285.7   | 197.4   | 163.0   | 249.6   | 198.4   | 221.7   | 250.7            |
| <b>ESPAÑA</b>  |  |         |         |         |         |         |         |         |                  |
| <b>Crédito</b> |  |         |         |         |         |         |         |         | <b>Einnahmen</b> |
| I              |  | 868.0   | 979.7   | 1 227.7 | 1 337.1 | 1 513.9 | 1 904.7 | 2 039.6 | 2 225.9          |
| II             |  | 1 138.1 | 1 311.8 | 1 680.7 | 1 755.2 | 2 287.4 | 2 488.0 | 2 861.1 | 3 042.6          |
| III            |  | 1 826.3 | 2 359.7 | 2 777.5 | 2 829.5 | 3 614.1 | 3 858.7 | 4 419.5 | 4 735.1          |
| IV             |  | 1 156.1 | 1 487.9 | 1 643.4 | 1 812.3 | 2 454.7 | 2 358.6 | 2 844.2 | 2 825.8          |
| <b>Débito</b>  |  |         |         |         |         |         |         |         | <b>Ausgaben</b>  |
| I              |  | 189.6   | 162.9   | 195.2   | 218.3   | 203.0   | 242.7   | 298.6   | 247.2            |
| II             |  | 213.1   | 221.6   | 233.8   | 241.7   | 240.5   | 274.4   | 350.6   | 408.9            |
| III            |  | 264.5   | 289.2   | 323.3   | 327.1   | 308.8   | 463.5   | 463.8   | 573.4            |
| IV             |  | 215.9   | 242.9   | 285.4   | 220.0   | 316.2   | 329.0   | 416.7   | 475.0            |
| <b>Saldo</b>   |  |         |         |         |         |         |         |         | <b>Saldo</b>     |
| I              |  | 678.4   | 816.9   | 1 032.5 | 1 118.8 | 1 310.9 | 1 662.0 | 1 741.0 | 1 978.7          |
| II             |  | 925.1   | 1 090.2 | 1 446.9 | 1 513.5 | 2 046.9 | 2 213.6 | 2 510.5 | 2 633.8          |
| III            |  | 1 561.9 | 2 070.5 | 2 454.2 | 2 502.4 | 3 305.2 | 3 395.2 | 3 955.7 | 4 161.6          |
| IV             |  | 940.2   | 1 245.1 | 1 358.0 | 1 592.2 | 2 138.5 | 2 029.5 | 2 427.5 | 2 350.8          |
| <b>FRANCE</b>  |  |         |         |         |         |         |         |         |                  |
| <b>Crédito</b> |  |         |         |         |         |         |         |         | <b>Einnahmen</b> |
| I              |  | 1 053.9 | 1 134.5 | 1 191.4 | 1 383.3 | 1 656.3 | 1 973.8 | 1 852.3 | 1 694.5          |
| II             |  | 1 582.8 | 1 752.3 | 1 843.2 | 2 160.2 | 2 520.5 | 2 803.9 | 2 623.7 | 2 706.9          |
| III            |  | 2 012.1 | 2 233.4 | 2 523.0 | 2 757.8 | 3 264.2 | 3 446.0 | 3 332.6 | 3 616.6          |
| IV             |  | 1 280.1 | 1 397.6 | 1 523.5 | 1 804.5 | 2 224.8 | 2 269.5 | 2 077.4 | 2 279.1          |
| <b>Débito</b>  |  |         |         |         |         |         |         |         | <b>Ausgaben</b>  |
| I              |  | 745.2   | 878.9   | 940.8   | 1 170.7 | 1 031.9 | 1 133.5 | 1 267.8 | 1 388.7          |
| II             |  | 998.8   | 1 208.4 | 1 294.0 | 1 084.7 | 1 273.9 | 1 378.8 | 1 484.5 | 1 714.5          |
| III            |  | 1 616.0 | 1 894.0 | 1 851.9 | 1 598.9 | 1 926.6 | 2 193.1 | 2 359.4 | 2 681.7          |
| IV             |  | 966.0   | 1 191.6 | 1 160.2 | 964.0   | 1 200.1 | 1 317.4 | 1 510.3 | 1 583.8          |
| <b>Saldo</b>   |  |         |         |         |         |         |         |         | <b>Saldo</b>     |
| I              |  | 308.7   | 255.5   | 250.6   | 212.6   | 624.4   | 840.3   | 584.5   | 305.8            |
| II             |  | 584.0   | 543.9   | 549.1   | 1 075.5 | 1 246.6 | 1 425.2 | 1 139.3 | 992.5            |
| III            |  | 396.1   | 339.4   | 671.1   | 1 158.9 | 1 337.6 | 1 252.8 | 973.2   | 934.9            |
| IV             |  | 314.2   | 206.1   | 363.4   | 840.5   | 1 024.7 | 952.2   | 567.1   | 695.3            |

Viajes - Datos trimestrales  
Balanza de pagosReiseverkehr - Vierteljahresangaben  
Zahlungsbilanzen

|                  |   | Mio ECU |         |         |         |         |         |           |                  |
|------------------|---|---------|---------|---------|---------|---------|---------|-----------|------------------|
|                  |   | 1980    | 1981    | 1982    | 1983    | 1984    | 1985    | 1986      | 1987             |
| <b>IRELAND</b>   |   |         |         |         |         |         |         |           |                  |
| <b>Crédito</b>   |   |         |         |         |         |         |         |           | <b>Einnahmen</b> |
| I                | : | :       | :       | :       | 71.0    | 77.0    | 91.0    | 91.0      | 99.0             |
| II               | : | :       | :       | :       | 125.0   | 141.0   | 180.0   | 169.0     | 174.0            |
| III              | : | :       | :       | :       | 266.0   | 297.0   | 342.0   | 282.0     | 315.0            |
| IV               | : | :       | :       | :       | 81.0    | 93.0    | 113.0   | 127.0     | 137.0            |
| <b>Débito</b>    |   |         |         |         |         |         |         |           | <b>Ausgaben</b>  |
| I                | : | :       | :       | :       | 65.0    | 64.0    | 78.0    | 105.0     | 93.0             |
| II               | : | :       | :       | :       | 132.0   | 134.0   | 147.0   | 186.0     | 184.0            |
| III              | : | :       | :       | :       | 230.0   | 238.0   | 223.0   | 280.0     | 266.0            |
| IV               | : | :       | :       | :       | 78.0    | 85.0    | 112.0   | 124.0     | 162.0            |
| <b>Saldo</b>     |   |         |         |         |         |         |         |           | <b>Saldo</b>     |
| I                | : | :       | :       | :       | 6.0     | 13.0    | 13.0    | - 14.0    | 6.0              |
| II               | : | :       | :       | :       | - 7.0   | 7.0     | 33.0    | - 17.0    | - 10.0           |
| III              | : | :       | :       | :       | 36.0    | 59.0    | 119.0   | 2.0       | 49.0             |
| IV               | : | :       | :       | :       | 3.0     | 8.0     | 1.0     | 3.0       | - 25.0           |
| <b>ITALIA</b>    |   |         |         |         |         |         |         |           |                  |
| <b>Crédito</b>   |   |         |         |         |         |         |         |           | <b>Einnahmen</b> |
| I                |   | 844.0   | 853.7   | 1 015.8 | 1 371.7 | 1 281.7 | 1 688.9 | 1 424.1   | 1 395.2          |
| II               |   | 1 535.7 | 1 756.4 | 2 078.5 | 2 672.5 | 2 923.3 | 3 015.2 | 2 708.5   | 3 060.1          |
| III              |   | 2 337.7 | 2 656.7 | 3 424.0 | 3 705.6 | 3 915.8 | 4 121.6 | 3 919.8   | 4 106.7          |
| IV               |   | 1 180.1 | 1 299.4 | 1 691.7 | 1 940.0 | 2 333.4 | 2 139.9 | 2 002.8   | 1 977.4          |
| <b>Débito</b>    |   |         |         |         |         |         |         |           | <b>Ausgaben</b>  |
| I                |   | 252.2   | 238.3   | 259.1   | 264.3   | 344.5   | 458.9   | 519.2     | 687.8            |
| II               |   | 320.6   | 323.2   | 364.4   | 352.6   | 508.6   | 585.5   | 639.0     | 807.1            |
| III              |   | 494.4   | 421.8   | 539.9   | 627.2   | 860.9   | 934.1   | 1 147.6   | 1 529.7          |
| IV               |   | 303.4   | 283.4   | 310.1   | 342.3   | 477.0   | 492.0   | 664.8     | 903.3            |
| <b>Saldo</b>     |   |         |         |         |         |         |         |           | <b>Saldo</b>     |
| I                |   | 591.8   | 615.4   | 756.6   | 1 107.4 | 937.2   | 1 230.0 | 904.8     | 707.4            |
| II               |   | 1 215.1 | 1 433.2 | 1 714.1 | 2 319.9 | 2 414.7 | 2 429.7 | 2 069.5   | 2 253.0          |
| III              |   | 1 843.3 | 2 234.9 | 2 884.2 | 3 078.4 | 3 054.9 | 3 187.4 | 2 772.2   | 2 577.0          |
| IV               |   | 876.7   | 1 015.9 | 1 381.6 | 1 597.6 | 1 856.4 | 1 647.9 | 1 338.0   | 1 074.1          |
| <b>NEDERLAND</b> |   |         |         |         |         |         |         |           |                  |
| <b>Crédito</b>   |   |         |         |         |         |         |         |           | <b>Einnahmen</b> |
| I                |   | 242.7   | 274.5   | 295.9   | 333.8   | 384.7   | 423.4   | 385.6     | 395.7            |
| II               |   | 278.6   | 368.8   | 424.8   | 441.4   | 575.6   | 528.1   | 561.4     | 652.1            |
| III              |   | 393.4   | 471.3   | 452.3   | 492.0   | 684.6   | 711.2   | 805.1     | 677.1            |
| IV               |   | 282.6   | 365.2   | 409.3   | 389.3   | 511.1   | 532.6   | 526.8     | 617.8            |
| <b>Débito</b>    |   |         |         |         |         |         |         |           | <b>Ausgaben</b>  |
| I                |   | 619.6   | 595.7   | 667.1   | 685.9   | 898.5   | 889.7   | 928.7     | 1 085.9          |
| II               |   | 741.7   | 668.8   | 741.2   | 760.2   | 936.4   | 1 004.3 | 1 076.8   | 1 246.7          |
| III              |   | 1 369.5 | 1 328.7 | 1 352.5 | 1 453.7 | 1 468.3 | 1 638.8 | 1 951.9   | 2 012.9          |
| IV               |   | 630.5   | 614.5   | 731.4   | 804.8   | 864.9   | 982.5   | 1 051.9   | 1 226.3          |
| <b>Saldo</b>     |   |         |         |         |         |         |         |           | <b>Saldo</b>     |
| I                |   | - 376.9 | - 321.3 | - 371.2 | - 352.1 | - 513.8 | - 466.3 | - 543.1   | - 690.2          |
| II               |   | - 463.1 | - 300.0 | - 316.5 | - 318.8 | - 360.8 | - 476.2 | - 515.4   | - 594.6          |
| III              |   | - 976.1 | - 857.5 | - 900.1 | - 961.7 | - 783.7 | - 927.6 | - 1 146.8 | - 1 335.8        |
| IV               |   | - 347.9 | - 249.3 | - 322.2 | - 415.5 | - 353.8 | - 449.9 | - 525.2   | - 608.5          |



## X.1.2

Viajes - Datos trimestrales  
Balanza de pagosReiseverkehr - Vierteljahresangaben  
Zahlungsbilanzen

Mio ECU

|                       | 1980    | 1981    | 1982    | 1983    | 1984    | 1985    | 1986    | 1987             |
|-----------------------|---------|---------|---------|---------|---------|---------|---------|------------------|
| <b>PORTUGAL</b>       |         |         |         |         |         |         |         |                  |
| <b>Crédito</b>        |         |         |         |         |         |         |         | <b>Einnahmen</b> |
| I                     | :       | :       | 133.5   | 148.7   | 188.1   | 225.4   | 274.1   | 335.1            |
| II                    | :       | :       | 177.9   | 195.2   | 259.5   | 303.5   | 345.3   | 401.1            |
| III                   | :       | :       | 357.0   | 345.4   | 450.0   | 525.8   | 552.5   | 643.9            |
| IV                    | :       | :       | 211.8   | 237.2   | 310.0   | 403.1   | 374.8   | 477.5            |
| <b>Débito</b>         |         |         |         |         |         |         |         | <b>Ausgaben</b>  |
| I                     | :       | :       | 44.9    | 58.4    | 52.9    | 68.0    | 62.6    | 75.7             |
| II                    | :       | :       | 52.2    | 58.8    | 55.6    | 61.8    | 67.6    | 73.3             |
| III                   | :       | :       | 92.4    | 88.7    | 99.3    | 104.8   | 129.9   | 115.5            |
| IV                    | :       | :       | 63.4    | 50.4    | 75.2    | 71.8    | 70.9    | 101.2            |
| <b>Saldo</b>          |         |         |         |         |         |         |         | <b>Saldo</b>     |
| I                     | :       | :       | 88.6    | 90.4    | 135.2   | 157.5   | 211.5   | 259.4            |
| II                    | :       | :       | 125.7   | 136.4   | 203.9   | 241.6   | 277.8   | 327.7            |
| III                   | :       | :       | 264.6   | 256.7   | 350.7   | 421.0   | 422.5   | 528.5            |
| IV                    | :       | :       | 148.4   | 186.8   | 234.8   | 331.3   | 303.9   | 376.2            |
| <b>UNITED KINGDOM</b> |         |         |         |         |         |         |         |                  |
| <b>Crédito</b>        |         |         |         |         |         |         |         | <b>Einnahmen</b> |
| I                     | 824.6   | 870.3   | 916.3   | 1 055.8 | 1 255.1 | 1 467.8 | 1 461.7 | 1 390.4          |
| II                    | 1 175.0 | 1 262.9 | 1 407.9 | 1 609.7 | 1 816.7 | 2 304.8 | 2 010.2 | 2 130.6          |
| III                   | 1 876.5 | 2 049.8 | 2 156.0 | 2 623.3 | 2 961.3 | 3 615.5 | 3 077.6 | 3 379.2          |
| IV                    | 1 081.2 | 1 167.9 | 1 224.9 | 1 585.5 | 1 765.4 | 1 932.5 | 1 712.3 | 1 984.1          |
| <b>Débito</b>         |         |         |         |         |         |         |         | <b>Ausgaben</b>  |
| I                     | 639.0   | 848.1   | 947.3   | 969.2   | 1 231.8 | 1 378.9 | 1 393.4 | 1 483.3          |
| II                    | 1 104.3 | 1 469.3 | 1 567.3 | 1 653.5 | 2 003.2 | 1 995.7 | 2 291.3 | 2 571.1          |
| III                   | 1 889.6 | 2 462.2 | 2 737.3 | 3 027.2 | 3 102.7 | 3 284.9 | 3 727.9 | 4 266.9          |
| IV                    | 957.3   | 1 108.0 | 1 284.5 | 1 382.0 | 1 553.0 | 1 681.7 | 1 548.8 | 2 019.5          |
| <b>Saldo</b>          |         |         |         |         |         |         |         | <b>Saldo</b>     |
| I                     | 185.6   | 22.2    | - 31.0  | 86.6    | 23.3    | 88.9    | 68.2    | - 92.9           |
| II                    | 70.7    | - 206.4 | - 159.4 | - 43.8  | - 186.5 | 309.1   | - 281.0 | - 440.5          |
| III                   | - 13.1  | - 412.4 | - 581.3 | - 403.9 | - 141.4 | 330.7   | - 650.3 | - 887.7          |
| IV                    | 123.9   | 59.8    | - 59.5  | 203.5   | 212.4   | 250.7   | 163.5   | - 35.4           |

X.1.3

Viajes - Datos mensuales  
Balanza de pagos

Reiseverkehr - Monatsangaben  
Zahlungsbilanzen

| Mio ECU          |        |        |         |         |         |         |         |         |         |        |        |                  |
|------------------|--------|--------|---------|---------|---------|---------|---------|---------|---------|--------|--------|------------------|
|                  | J      | F      | M       | A       | M       | J       | J       | A       | S       | O      | N      | D                |
| <b>UEBL/BLEU</b> |        |        |         |         |         |         |         |         |         |        |        |                  |
| <b>Crédito</b>   |        |        |         |         |         |         |         |         |         |        |        | <b>Einnahmen</b> |
| 1980             | 121.2  | 83.8   | 91.1    | 89.0    | 126.4   | 126.6   | 126.6   | 118.7   | 160.1   | 107.7  | 63.2   | 89.8             |
| 1981             | 86.8   | 96.0   | 103.2   | 106.1   | 67.6    | 178.9   | 162.3   | 162.8   | 171.8   | 164.2  | 95.1   | 74.8             |
| 1982             | 79.3   | 59.0   | 153.7   | 141.7   | 113.3   | 159.5   | 157.6   | 132.9   | 251.3   | 118.4  | 101.2  | 136.8            |
| 1983             | 104.3  | 66.6   | 186.4   | 129.0   | 145.8   | 231.1   | 199.8   | 282.4   | 165.8   | 128.5  | 128.3  | 158.8            |
| 1984             | 123.7  | 104.4  | 131.3   | 171.0   | 164.5   | 234.9   | 236.1   | 249.8   | 208.0   | 168.2  | 142.2  | 182.9            |
| 1985             | 141.5  | 114.2  | 154.0   | 173.2   | 188.5   | 252.0   | 242.8   | 246.4   | 193.2   | 169.6  | 129.8  | 190.0            |
| 1986             | 150.5  | 117.4  | 101.7   | 147.9   | 143.4   | 305.2   | 255.2   | 229.3   | 244.0   | 224.3  | 175.4  | 224.1            |
| 1987             | 161.0  | 156.8  | 125.6   | 190.5   | 169.6   | 295.2   | 285.7   | 288.0   | 273.8   | 254.6  | 192.3  | 222.3            |
| <b>Débito</b>    |        |        |         |         |         |         |         |         |         |        |        | <b>Ausgaben</b>  |
| 1980             | 168.2  | 130.6  | 214.2   | 205.1   | 188.4   | 248.3   | 370.0   | 249.7   | 226.6   | 117.5  | 72.9   | 177.1            |
| 1981             | 149.4  | 163.1  | 211.2   | 207.3   | 178.7   | 299.7   | 343.9   | 323.2   | 218.4   | 223.0  | 163.3  | 123.0            |
| 1982             | 158.6  | 134.5  | 164.8   | 157.2   | 131.0   | 274.7   | 299.7   | 252.4   | 246.9   | 146.9  | 116.6  | 152.3            |
| 1983             | 135.4  | 115.5  | 240.3   | 160.1   | 136.9   | 279.5   | 316.2   | 326.2   | 205.0   | 167.7  | 126.2  | 148.0            |
| 1984             | 145.4  | 130.6  | 166.3   | 162.2   | 193.0   | 292.0   | 388.3   | 344.9   | 227.9   | 152.7  | 135.5  | 147.2            |
| 1985             | 177.5  | 147.7  | 180.8   | 191.0   | 208.5   | 269.7   | 408.4   | 366.3   | 253.1   | 196.3  | 138.8  | 167.7            |
| 1986             | 195.5  | 151.3  | 137.8   | 193.5   | 168.4   | 359.8   | 442.1   | 405.9   | 306.1   | 247.4  | 175.4  | 164.0            |
| 1987             | 216.9  | 201.3  | 172.1   | 225.3   | 225.3   | 369.6   | 487.8   | 394.8   | 396.8   | 280.0  | 234.0  | 222.3            |
| <b>Saldo</b>     |        |        |         |         |         |         |         |         |         |        |        | <b>Saldo</b>     |
| 1980             | - 47.0 | - 46.8 | - 123.1 | - 116.2 | - 62.0  | - 121.7 | - 243.3 | - 131.1 | - 66.5  | - 9.8  | - 9.7  | - 87.3           |
| 1981             | - 62.7 | - 67.2 | - 108.0 | - 101.2 | - 111.1 | - 120.9 | - 181.6 | - 160.4 | - 46.6  | - 58.8 | - 68.3 | - 48.2           |
| 1982             | - 79.3 | - 75.5 | - 11.1  | - 15.5  | - 17.8  | - 115.2 | - 142.1 | - 119.6 | 4.4     | - 28.5 | - 15.4 | - 15.4           |
| 1983             | - 31.1 | - 48.9 | - 53.9  | - 31.1  | 8.8     | - 48.4  | - 116.4 | - 43.8  | - 39.3  | - 39.2 | 2.2    | 10.9             |
| 1984             | - 21.7 | - 26.1 | - 35.0  | 8.8     | - 28.5  | - 57.1  | - 152.2 | - 95.1  | - 19.9  | 15.5   | 6.7    | 35.7             |
| 1985             | - 35.9 | - 33.6 | - 26.8  | - 17.8  | - 20.0  | - 17.7  | - 165.6 | - 119.9 | - 59.9  | - 26.8 | - 9.0  | 22.4             |
| 1986             | - 44.9 | - 33.9 | - 36.2  | - 45.5  | - 25.0  | - 54.7  | - 186.9 | - 176.6 | - 62.1  | - 23.1 | 0.0    | 60.1             |
| 1987             | - 56.0 | - 44.5 | - 46.5  | - 34.8  | - 55.7  | - 74.4  | - 202.1 | - 106.8 | - 123.0 | - 25.5 | - 41.7 | 0.0              |
| <b>DANMARK</b>   |        |        |         |         |         |         |         |         |         |        |        |                  |
| <b>Crédito</b>   |        |        |         |         |         |         |         |         |         |        |        | <b>Einnahmen</b> |
| 1980             | :      | :      | :       | :       | :       | :       | :       | :       | :       | :      | :      | :                |
| 1981             | :      | :      | :       | :       | :       | :       | :       | :       | :       | :      | :      | :                |
| 1982             | :      | :      | :       | :       | :       | :       | :       | :       | :       | :      | :      | :                |
| 1983             | :      | :      | :       | :       | :       | :       | :       | :       | :       | :      | :      | :                |
| 1984             | :      | :      | :       | :       | :       | :       | :       | :       | :       | :      | :      | :                |
| 1985             | :      | :      | :       | :       | :       | :       | :       | :       | :       | :      | :      | :                |
| 1986             | :      | :      | :       | :       | :       | :       | :       | :       | :       | :      | :      | :                |
| 1987             | :      | :      | :       | :       | :       | :       | :       | :       | :       | :      | :      | :                |
| <b>Débito</b>    |        |        |         |         |         |         |         |         |         |        |        | <b>Ausgaben</b>  |
| 1980             | :      | :      | :       | :       | :       | :       | :       | :       | :       | :      | :      | :                |
| 1981             | :      | :      | :       | :       | :       | :       | :       | :       | :       | :      | :      | :                |
| 1982             | :      | :      | :       | :       | :       | :       | :       | :       | :       | :      | :      | :                |
| 1983             | :      | :      | :       | :       | :       | :       | :       | :       | :       | :      | :      | :                |
| 1984             | :      | :      | :       | :       | :       | :       | :       | :       | :       | :      | :      | :                |
| 1985             | :      | :      | :       | :       | :       | :       | :       | :       | :       | :      | :      | :                |
| 1986             | :      | :      | :       | :       | :       | :       | :       | :       | :       | :      | :      | :                |
| 1987             | :      | :      | :       | :       | :       | :       | :       | :       | :       | :      | :      | :                |
| <b>Saldo</b>     |        |        |         |         |         |         |         |         |         |        |        | <b>Saldo</b>     |
| 1980             | :      | :      | :       | :       | :       | :       | :       | :       | :       | :      | :      | :                |
| 1981             | :      | :      | :       | :       | :       | :       | :       | :       | :       | :      | :      | :                |
| 1982             | :      | :      | :       | :       | :       | :       | :       | :       | :       | :      | :      | :                |
| 1983             | :      | :      | :       | :       | :       | :       | :       | :       | :       | :      | :      | :                |
| 1984             | :      | :      | :       | :       | :       | :       | :       | :       | :       | :      | :      | :                |
| 1985             | :      | :      | :       | :       | :       | :       | :       | :       | :       | :      | :      | :                |
| 1986             | :      | :      | :       | :       | :       | :       | :       | :       | :       | :      | :      | :                |
| 1987             | :      | :      | :       | :       | :       | :       | :       | :       | :       | :      | :      | :                |

## X.1.3

Viajes - Datos mensuales  
Balanza de pagosReiseverkehr - Monatsangaben  
Zahlungsbilanzen

| Mio ECU               |         |         |         |           |         |           |           |           |           |           |         |                  |
|-----------------------|---------|---------|---------|-----------|---------|-----------|-----------|-----------|-----------|-----------|---------|------------------|
|                       | J       | F       | M       | A         | M       | J         | J         | A         | S         | O         | N       | D                |
| <b>BR DEUTSCHLAND</b> |         |         |         |           |         |           |           |           |           |           |         |                  |
| <b>Crédito</b>        |         |         |         |           |         |           |           |           |           |           |         | <b>Einnahmen</b> |
| 1980                  | 242.7   | 239.7   | 262.9   | 275.1     | 305.8   | 347.5     | 412.0     | 381.5     | 357.5     | 293.9     | 193.6   | 227.2            |
| 1981                  | 216.6   | 208.1   | 235.7   | 283.0     | 289.1   | 409.3     | 510.0     | 509.6     | 364.2     | 353.4     | 279.9   | 251.8            |
| 1982                  | 217.2   | 240.2   | 269.8   | 342.8     | 312.7   | 391.8     | 515.4     | 461.1     | 304.5     | 386.8     | 381.3   | 270.2            |
| 1983                  | 311.3   | 266.2   | 305.3   | 356.7     | 405.4   | 446.9     | 526.3     | 558.8     | 481.5     | 445.5     | 329.7   | 309.9            |
| 1984                  | 308.7   | 294.1   | 394.6   | 350.3     | 380.3   | 566.0     | 619.8     | 570.2     | 583.6     | 563.5     | 407.1   | 431.5            |
| 1985                  | 355.2   | 332.9   | 418.3   | 505.4     | 487.3   | 561.2     | 753.4     | 786.6     | 598.4     | 593.3     | 395.8   | 487.6            |
| 1986                  | 395.8   | 367.9   | 381.3   | 504.8     | 474.4   | 599.7     | 766.9     | 688.9     | 670.4     | 633.1     | 446.9   | 510.5            |
| 1987                  | 347.8   | 357.2   | 425.0   | 533.3     | 490.2   | 641.5     | 859.7     | 732.6     | 664.2     | 623.1     | 476.6   | 542.3            |
| <b>Débito</b>         |         |         |         |           |         |           |           |           |           |           |         | <b>Ausgaben</b>  |
| 1980                  | 713.7   | 656.2   | 926.7   | 835.1     | 926.2   | 1 200.8   | 1 620.4   | 1 784.8   | 1 399.2   | 1 002.4   | 614.5   | 787.1            |
| 1981                  | 738.2   | 685.4   | 865.9   | 1 019.0   | 837.5   | 1 269.3   | 1 845.5   | 1 966.0   | 1 451.3   | 1 113.0   | 637.5   | 795.1            |
| 1982                  | 793.7   | 744.4   | 950.4   | 1 088.3   | 1 034.3 | 1 339.2   | 2 058.2   | 2 219.3   | 1 501.9   | 1 121.0   | 652.3   | 886.1            |
| 1983                  | 869.5   | 776.4   | 1 166.4 | 1 004.4   | 1 099.6 | 1 416.7   | 2 070.4   | 2 230.3   | 1 605.9   | 1 138.3   | 700.9   | 865.5            |
| 1984                  | 869.8   | 847.9   | 1 056.7 | 1 043.8   | 1 088.6 | 1 708.9   | 2 015.8   | 2 339.9   | 1 807.6   | 1 249.3   | 841.6   | 929.7            |
| 1985                  | 990.5   | 969.2   | 1 177.1 | 1 216.6   | 1 250.7 | 1 588.8   | 2 198.1   | 2 517.1   | 1 852.6   | 1 358.1   | 836.4   | 963.4            |
| 1986                  | 1 033.2 | 893.0   | 1 307.6 | 1 330.1   | 1 328.5 | 1 692.2   | 2 435.7   | 2 672.8   | 2 116.9   | 1 646.4   | 983.5   | 1 089.6          |
| 1987                  | 1 205.1 | 1 084.6 | 1 294.1 | 1 543.7   | 1 435.1 | 2 027.7   | 2 752.5   | 2 675.2   | 2 246.1   | 1 782.0   | 1 180.5 | 1 227.5          |
| <b>Saldo</b>          |         |         |         |           |         |           |           |           |           |           |         | <b>Saldo</b>     |
| 1980                  | - 471.0 | - 416.5 | - 663.7 | - 560.0   | - 620.4 | - 853.3   | - 1 208.3 | - 1 403.2 | - 1 041.7 | - 708.5   | - 420.9 | - 559.9          |
| 1981                  | - 521.6 | - 477.3 | - 630.2 | - 736.0   | - 548.4 | - 860.0   | - 1 335.6 | - 1 456.4 | - 1 087.1 | - 759.6   | - 357.6 | - 543.3          |
| 1982                  | - 576.5 | - 504.2 | - 680.6 | - 745.4   | - 721.5 | - 947.4   | - 1 542.8 | - 1 758.3 | - 1 197.4 | - 734.1   | - 271.0 | - 615.9          |
| 1983                  | - 558.2 | - 510.2 | - 861.1 | - 647.7   | - 694.3 | - 969.8   | - 1 544.1 | - 1 671.5 | - 1 124.4 | - 692.7   | - 371.2 | - 555.6          |
| 1984                  | - 561.1 | - 553.8 | - 662.0 | - 693.5   | - 708.3 | - 1 142.8 | - 1 396.1 | - 1 769.7 | - 1 224.0 | - 685.7   | - 434.5 | - 498.2          |
| 1985                  | - 635.3 | - 636.2 | - 758.9 | - 711.2   | - 763.5 | - 1 027.6 | - 1 444.6 | - 1 730.5 | - 1 254.2 | - 764.7   | - 440.6 | - 475.8          |
| 1986                  | - 637.4 | - 525.1 | - 926.3 | - 825.4   | - 854.1 | - 1 092.4 | - 1 668.9 | - 1 984.0 | - 1 446.6 | - 1 013.3 | - 536.6 | - 579.2          |
| 1987                  | - 857.4 | - 727.4 | - 869.2 | - 1 010.3 | - 944.9 | - 1 386.2 | - 1 892.8 | - 1 942.6 | - 1 581.9 | - 1 158.9 | - 703.9 | - 685.2          |
| <b>ELLAS</b>          |         |         |         |           |         |           |           |           |           |           |         |                  |
| <b>Crédito</b>        |         |         |         |           |         |           |           |           |           |           |         | <b>Einnahmen</b> |
| 1980                  | 30.6    | 40.3    | 65.0    | 87.5      | 90.9    | 124.7     | 160.1     | 190.0     | 159.0     | 141.6     | 77.4    | 747.5            |
| 1981                  | 44.2    | 42.7    | 50.6    | 85.4      | 147.7   | 177.7     | 258.2     | 301.2     | 253.7     | 207.6     | 90.9    | 87.5             |
| 1982                  | 48.2    | 59.8    | 63.1    | 99.8      | 126.5   | 125.4     | 186.0     | 291.7     | 262.5     | 162.0     | 86.2    | 67.5             |
| 1983                  | 31.4    | 37.1    | 45.3    | 72.4      | 97.1    | 148.9     | 189.7     | 241.2     | 201.1     | 134.3     | 81.6    | 60.9             |
| 1984                  | 44.5    | 42.0    | 51.2    | 71.9      | 159.0   | 168.5     | 230.1     | 274.8     | 283.7     | 227.0     | 79.6    | 57.3             |
| 1985                  | 62.7    | 41.1    | 62.7    | 107.2     | 153.4   | 202.5     | 286.5     | 327.4     | 276.7     | 189.9     | 82.7    | 55.4             |
| 1986                  | 53.2    | 34.9    | 49.1    | 94.3      | 146.1   | 186.9     | 312.8     | 323.6     | 276.1     | 184.6     | 106.9   | 67.0             |
| 1987                  | 51.6    | 41.2    | 63.0    | 103.4     | 159.9   | 242.1     | 320.6     | 333.7     | 283.9     | 193.1     | 118.4   | 68.6             |
| <b>Débito</b>         |         |         |         |           |         |           |           |           |           |           |         | <b>Ausgaben</b>  |
| 1980                  | 8.7     | 10.0    | 28.7    | 18.6      | 14.2    | 25.4      | 18.9      | 16.1      | 19.6      | 18.5      | 21.4    | 23.3             |
| 1981                  | 14.2    | 14.3    | 14.9    | 23.1      | 27.7    | 24.1      | 33.6      | 43.0      | 35.0      | 36.5      | 24.6    | 39.2             |
| 1982                  | 22.0    | 25.7    | 29.7    | 36.4      | 23.6    | 16.9      | 26.9      | 41.6      | 43.5      | 35.1      | 35.6    | 47.5             |
| 1983                  | 26.5    | 27.1    | 30.9    | 32.5      | 31.3    | 32.7      | 35.5      | 38.4      | 40.3      | 33.5      | 36.6    | 43.7             |
| 1984                  | 33.1    | 32.8    | 32.1    | 31.3      | 38.9    | 29.7      | 38.3      | 36.9      | 44.1      | 40.8      | 35.4    | 38.1             |
| 1985                  | 39.9    | 26.6    | 37.5    | 40.3      | 31.2    | 35.2      | 51.0      | 43.0      | 43.6      | 43.1      | 37.0    | 49.5             |
| 1986                  | 45.1    | 28.7    | 32.9    | 36.3      | 37.5    | 30.5      | 63.7      | 45.2      | 41.3      | 51.9      | 39.8    | 45.0             |
| 1987                  | 32.5    | 21.6    | 32.6    | 34.2      | 31.0    | 34.1      | 40.6      | 37.4      | 44.9      | 44.0      | 34.5    | 50.9             |
| <b>Saldo</b>          |         |         |         |           |         |           |           |           |           |           |         | <b>Saldo</b>     |
| 1980                  | 21.8    | 30.3    | 36.2    | 68.9      | 76.7    | 99.3      | 141.2     | 174.0     | 139.5     | 123.1     | 55.9    | 724.1            |
| 1981                  | 30.0    | 28.4    | 35.7    | 62.3      | 120.0   | 153.6     | 224.6     | 258.2     | 218.7     | 171.1     | 66.4    | 48.3             |
| 1982                  | 26.1    | 34.2    | 33.4    | 63.4      | 102.9   | 108.5     | 159.1     | 250.1     | 219.1     | 126.8     | 50.6    | 20.0             |
| 1983                  | 4.9     | 10.0    | 14.4    | 39.9      | 65.7    | 116.2     | 154.2     | 202.8     | 160.8     | 100.8     | 44.9    | 17.3             |
| 1984                  | 11.4    | 9.3     | 19.1    | 40.6      | 120.1   | 138.9     | 191.8     | 237.9     | 239.6     | 186.2     | 44.2    | 19.2             |
| 1985                  | 22.8    | 14.5    | 25.2    | 66.9      | 122.2   | 167.3     | 235.4     | 284.5     | 233.1     | 146.8     | 45.7    | 6.0              |
| 1986                  | 8.1     | 6.3     | 16.2    | 58.1      | 108.6   | 156.4     | 249.0     | 278.3     | 234.7     | 132.7     | 67.0    | 22.0             |
| 1987                  | 19.2    | 19.6    | 30.4    | 69.2      | 129.0   | 208.0     | 280.0     | 296.3     | 239.0     | 149.1     | 83.9    | 17.7             |

X.1.3

Viajes - Datos mensuales  
Balanza de pagos

Reiseverkehr - Monatsangaben  
Zahlungsbilanzen

| Mio ECU        |       |       |       |       |         |         |         |         |         |         |       |                  |
|----------------|-------|-------|-------|-------|---------|---------|---------|---------|---------|---------|-------|------------------|
|                | J     | F     | M     | A     | M       | J       | J       | A       | S       | O       | N     | D                |
| <b>ESPAÑA</b>  |       |       |       |       |         |         |         |         |         |         |       |                  |
| <b>Crédito</b> |       |       |       |       |         |         |         |         |         |         |       | <b>Einnahmen</b> |
| 1980           | 321.3 | 265.7 | 281.0 | 354.0 | 384.7   | 399.5   | 598.3   | 673.5   | 554.6   | 480.1   | 361.8 | 314.2            |
| 1981           | 344.6 | 298.7 | 336.4 | 341.8 | 407.2   | 562.8   | 762.6   | 865.1   | 732.1   | 620.4   | 490.6 | 376.9            |
| 1982           | 412.6 | 371.9 | 443.2 | 484.0 | 518.7   | 678.1   | 886.7   | 1 029.6 | 861.2   | 627.7   | 496.9 | 518.7            |
| 1983           | 471.1 | 415.9 | 450.1 | 497.7 | 551.0   | 706.5   | 855.9   | 1 068.0 | 905.6   | 735.2   | 612.4 | 464.7            |
| 1984           | 515.5 | 489.4 | 509.0 | 568.2 | 827.9   | 891.3   | 1 160.5 | 1 370.4 | 1 083.1 | 1 067.2 | 789.2 | 598.3            |
| 1985           | 689.9 | 590.2 | 624.6 | 741.3 | 848.0   | 898.7   | 1 312.1 | 1 397.8 | 1 148.8 | 1 087.4 | 671.0 | 600.2            |
| 1986           | 725.0 | 649.4 | 665.2 | 925.3 | 860.9   | 1 074.9 | 1 485.8 | 1 467.9 | 1 465.8 | 1 237.3 | 851.7 | 755.2            |
| 1987           | 784.5 | 663.4 | 778.1 | 816.1 | 1 029.4 | 1 197.2 | 1 649.3 | 1 643.3 | 1 442.4 | 1 220.9 | 844.8 | 760.1            |
| <b>Débito</b>  |       |       |       |       |         |         |         |         |         |         |       | <b>Ausgaben</b>  |
| 1980           | 50.2  | 65.6  | 73.8  | 75.4  | 67.7    | 69.9    | 94.7    | 97.5    | 72.2    | 78.6    | 76.8  | 60.5             |
| 1981           | 54.9  | 50.2  | 57.7  | 59.4  | 56.8    | 105.4   | 94.3    | 116.6   | 78.3    | 94.1    | 83.3  | 65.5             |
| 1982           | 59.6  | 57.7  | 77.8  | 74.9  | 69.4    | 89.4    | 93.5    | 119.8   | 110.1   | 104.1   | 103.6 | 77.8             |
| 1983           | 66.4  | 78.7  | 73.3  | 75.5  | 67.2    | 99.0    | 101.2   | 119.4   | 106.5   | 86.8    | 67.0  | 66.3             |
| 1984           | 82.2  | 60.6  | 60.1  | 62.8  | 94.6    | 83.1    | 93.8    | 104.3   | 110.7   | 117.7   | 127.5 | 71.1             |
| 1985           | 71.1  | 67.8  | 103.8 | 103.8 | 71.1    | 99.4    | 138.9   | 186.0   | 138.6   | 146.0   | 99.3  | 83.7             |
| 1986           | 87.6  | 109.0 | 102.1 | 142.2 | 174.5   | 33.9    | 151.4   | 152.3   | 160.1   | 145.2   | 136.2 | 135.3            |
| 1987           | 71.6  | 83.4  | 92.3  | 132.7 | 120.1   | 156.2   | 201.6   | 188.2   | 183.6   | 206.8   | 136.5 | 131.7            |
| <b>Saldo</b>   |       |       |       |       |         |         |         |         |         |         |       | <b>Saldo</b>     |
| 1980           | 271.0 | 200.1 | 207.3 | 278.5 | 317.0   | 329.6   | 503.6   | 576.0   | 482.3   | 401.5   | 285.0 | 253.7            |
| 1981           | 289.7 | 248.5 | 278.7 | 282.4 | 350.4   | 457.5   | 668.2   | 748.5   | 653.7   | 526.3   | 407.3 | 311.4            |
| 1982           | 353.0 | 314.2 | 365.3 | 409.0 | 449.2   | 588.6   | 793.2   | 909.8   | 751.1   | 523.6   | 393.4 | 441.0            |
| 1983           | 404.7 | 337.3 | 376.8 | 422.2 | 483.7   | 607.6   | 754.7   | 948.5   | 799.1   | 648.4   | 545.4 | 398.4            |
| 1984           | 433.2 | 428.8 | 448.9 | 505.4 | 733.3   | 808.2   | 1 066.7 | 1 266.1 | 972.4   | 949.6   | 661.8 | 527.2            |
| 1985           | 618.7 | 522.5 | 520.8 | 637.4 | 776.9   | 799.3   | 1 173.2 | 1 211.8 | 1 010.3 | 941.4   | 571.7 | 516.4            |
| 1986           | 637.5 | 540.4 | 563.1 | 783.1 | 686.4   | 1 041.0 | 1 334.4 | 1 315.6 | 1 305.8 | 1 092.0 | 715.5 | 620.0            |
| 1987           | 712.9 | 579.9 | 685.9 | 683.4 | 909.3   | 1 041.0 | 1 447.7 | 1 455.1 | 1 258.9 | 1 014.1 | 708.3 | 628.4            |
| <b>FRANCE</b>  |       |       |       |       |         |         |         |         |         |         |       |                  |
| <b>Crédito</b> |       |       |       |       |         |         |         |         |         |         |       | <b>Einnahmen</b> |
| 1980           | :     | :     | :     | :     | :       | :       | :       | :       | :       | :       | :     | :                |
| 1981           | :     | :     | :     | :     | :       | :       | :       | :       | :       | :       | :     | :                |
| 1982           | :     | :     | :     | :     | :       | :       | :       | :       | :       | :       | :     | :                |
| 1983           | :     | :     | :     | :     | :       | :       | :       | :       | :       | :       | :     | :                |
| 1984           | :     | :     | :     | :     | :       | :       | :       | :       | :       | :       | :     | :                |
| 1985           | :     | :     | :     | :     | :       | :       | :       | :       | :       | :       | :     | :                |
| 1986           | :     | :     | :     | :     | :       | :       | :       | :       | :       | :       | :     | :                |
| 1987           | :     | :     | :     | :     | :       | :       | :       | :       | :       | :       | :     | :                |
| <b>Débito</b>  |       |       |       |       |         |         |         |         |         |         |       | <b>Ausgaben</b>  |
| 1980           | :     | :     | :     | :     | :       | :       | :       | :       | :       | :       | :     | :                |
| 1981           | :     | :     | :     | :     | :       | :       | :       | :       | :       | :       | :     | :                |
| 1982           | :     | :     | :     | :     | :       | :       | :       | :       | :       | :       | :     | :                |
| 1983           | :     | :     | :     | :     | :       | :       | :       | :       | :       | :       | :     | :                |
| 1984           | :     | :     | :     | :     | :       | :       | :       | :       | :       | :       | :     | :                |
| 1985           | :     | :     | :     | :     | :       | :       | :       | :       | :       | :       | :     | :                |
| 1986           | :     | :     | :     | :     | :       | :       | :       | :       | :       | :       | :     | :                |
| 1987           | :     | :     | :     | :     | :       | :       | :       | :       | :       | :       | :     | :                |
| <b>Saldo</b>   |       |       |       |       |         |         |         |         |         |         |       | <b>Saldo</b>     |
| 1980           | :     | :     | :     | :     | :       | :       | :       | :       | :       | :       | :     | :                |
| 1981           | :     | :     | :     | :     | :       | :       | :       | :       | :       | :       | :     | :                |
| 1982           | :     | :     | :     | :     | :       | :       | :       | :       | :       | :       | :     | :                |
| 1983           | :     | :     | :     | :     | :       | :       | :       | :       | :       | :       | :     | :                |
| 1984           | :     | :     | :     | :     | :       | :       | :       | :       | :       | :       | :     | :                |
| 1985           | :     | :     | :     | :     | :       | :       | :       | :       | :       | :       | :     | :                |
| 1986           | :     | :     | :     | :     | :       | :       | :       | :       | :       | :       | :     | :                |
| 1987           | :     | :     | :     | :     | :       | :       | :       | :       | :       | :       | :     | :                |

## X.1.3

Viajes - Datos mensuales  
Balanza de pagosReiseverkehr - Monatsangaben  
Zahlungsbilanzen

Mio ECU

|                | J     | F     | M     | A     | M       | J       | J       | A       | S       | O       | N     | D                |
|----------------|-------|-------|-------|-------|---------|---------|---------|---------|---------|---------|-------|------------------|
| <b>IRELAND</b> |       |       |       |       |         |         |         |         |         |         |       |                  |
| <b>Crédito</b> |       |       |       |       |         |         |         |         |         |         |       | <b>Einnahmen</b> |
| 1980           | :     | :     | :     | :     | :       | :       | :       | :       | :       | :       | :     | :                |
| 1981           | :     | :     | :     | :     | :       | :       | :       | :       | :       | :       | :     | :                |
| 1982           | :     | :     | :     | :     | :       | :       | :       | :       | :       | :       | :     | :                |
| 1983           | :     | :     | :     | :     | :       | :       | :       | :       | :       | :       | :     | :                |
| 1984           | :     | :     | :     | :     | :       | :       | :       | :       | :       | :       | :     | :                |
| 1985           | :     | :     | :     | :     | :       | :       | :       | :       | :       | :       | :     | :                |
| 1986           | :     | :     | :     | :     | :       | :       | :       | :       | :       | :       | :     | :                |
| 1987           | :     | :     | :     | :     | :       | :       | :       | :       | :       | :       | :     | :                |
| <b>Débito</b>  |       |       |       |       |         |         |         |         |         |         |       | <b>Ausgaben</b>  |
| 1980           | :     | :     | :     | :     | :       | :       | :       | :       | :       | :       | :     | :                |
| 1981           | :     | :     | :     | :     | :       | :       | :       | :       | :       | :       | :     | :                |
| 1982           | :     | :     | :     | :     | :       | :       | :       | :       | :       | :       | :     | :                |
| 1983           | :     | :     | :     | :     | :       | :       | :       | :       | :       | :       | :     | :                |
| 1984           | :     | :     | :     | :     | :       | :       | :       | :       | :       | :       | :     | :                |
| 1985           | :     | :     | :     | :     | :       | :       | :       | :       | :       | :       | :     | :                |
| 1986           | :     | :     | :     | :     | :       | :       | :       | :       | :       | :       | :     | :                |
| 1987           | :     | :     | :     | :     | :       | :       | :       | :       | :       | :       | :     | :                |
| <b>Saldo</b>   |       |       |       |       |         |         |         |         |         |         |       | <b>Saldo</b>     |
| 1980           | :     | :     | :     | :     | :       | :       | :       | :       | :       | :       | :     | :                |
| 1981           | :     | :     | :     | :     | :       | :       | :       | :       | :       | :       | :     | :                |
| 1982           | :     | :     | :     | :     | :       | :       | :       | :       | :       | :       | :     | :                |
| 1983           | :     | :     | :     | :     | :       | :       | :       | :       | :       | :       | :     | :                |
| 1984           | :     | :     | :     | :     | :       | :       | :       | :       | :       | :       | :     | :                |
| 1985           | :     | :     | :     | :     | :       | :       | :       | :       | :       | :       | :     | :                |
| 1986           | :     | :     | :     | :     | :       | :       | :       | :       | :       | :       | :     | :                |
| 1987           | :     | :     | :     | :     | :       | :       | :       | :       | :       | :       | :     | :                |
| <b>ITALIA</b>  |       |       |       |       |         |         |         |         |         |         |       |                  |
| <b>Crédito</b> |       |       |       |       |         |         |         |         |         |         |       | <b>Einnahmen</b> |
| 1980           | 287.6 | 228.0 | 328.4 | 428.4 | 505.3   | 602.0   | 950.7   | 737.6   | 649.4   | 482.8   | 318.8 | 378.5            |
| 1981           | 288.8 | 260.1 | 304.8 | 455.0 | 500.6   | 800.8   | 1 058.1 | 857.6   | 741.1   | 547.4   | 359.0 | 393.0            |
| 1982           | 288.8 | 280.8 | 446.2 | 532.0 | 596.8   | 949.7   | 1 301.8 | 1 115.6 | 1 006.6 | 668.2   | 437.1 | 586.4            |
| 1983           | 389.9 | 392.5 | 589.3 | 660.0 | 905.7   | 1 106.7 | 1 416.3 | 1 238.6 | 1 050.7 | 738.7   | 574.1 | 627.2            |
| 1984           | 423.0 | 358.0 | 500.7 | 769.8 | 980.0   | 1 173.4 | 1 524.5 | 1 297.2 | 1 094.1 | 1 023.9 | 672.0 | 637.5            |
| 1985           | 495.0 | 492.1 | 701.8 | 810.8 | 1 015.0 | 1 189.4 | 1 686.9 | 1 273.7 | 1 161.0 | 935.9   | 593.9 | 610.1            |
| 1986           | 452.7 | 389.2 | 582.2 | 694.4 | 942.3   | 1 071.8 | 1 599.3 | 1 167.9 | 1 152.6 | 894.8   | 499.5 | 608.4            |
| 1987           | 405.4 | 401.3 | 588.6 | 879.8 | 845.5   | 1 334.8 | 1 696.2 | 1 269.6 | 1 140.9 | 870.4   | 547.4 | 559.6            |
| <b>Débito</b>  |       |       |       |       |         |         |         |         |         |         |       | <b>Ausgaben</b>  |
| 1980           | 83.5  | 82.0  | 86.6  | 106.3 | 97.3    | 117.0   | 184.5   | 172.9   | 137.0   | 118.6   | 86.5  | 100.4            |
| 1981           | 73.4  | 79.7  | 85.3  | 114.7 | 97.4    | 111.0   | 167.3   | 136.5   | 117.9   | 111.3   | 80.4  | 91.8             |
| 1982           | 74.1  | 84.2  | 100.8 | 124.5 | 106.5   | 133.4   | 201.7   | 196.4   | 141.8   | 104.6   | 89.9  | 115.5            |
| 1983           | 78.7  | 78.1  | 107.6 | 103.4 | 107.5   | 141.7   | 229.5   | 242.2   | 155.4   | 121.2   | 98.5  | 122.7            |
| 1984           | 110.1 | 110.4 | 123.9 | 165.0 | 161.3   | 182.3   | 336.3   | 340.2   | 184.3   | 180.8   | 132.7 | 163.6            |
| 1985           | 147.0 | 136.7 | 175.3 | 200.3 | 179.9   | 205.3   | 386.8   | 345.1   | 202.3   | 194.3   | 123.3 | 174.4            |
| 1986           | 161.7 | 145.4 | 212.2 | 229.0 | 178.8   | 231.2   | 461.1   | 395.7   | 290.7   | 256.7   | 165.6 | 242.5            |
| 1987           | 262.5 | 224.1 | 201.2 | 282.0 | 218.0   | 307.0   | 588.9   | 500.0   | 440.8   | 317.9   | 272.4 | 313.0            |
| <b>Saldo</b>   |       |       |       |       |         |         |         |         |         |         |       | <b>Saldo</b>     |
| 1980           | 204.1 | 145.9 | 241.8 | 322.2 | 408.0   | 484.9   | 766.2   | 564.7   | 512.4   | 366.3   | 232.3 | 278.1            |
| 1981           | 215.4 | 180.4 | 219.6 | 340.3 | 403.2   | 689.8   | 890.8   | 721.0   | 623.2   | 436.0   | 278.6 | 301.2            |
| 1982           | 214.7 | 196.6 | 345.3 | 407.6 | 490.3   | 816.2   | 1 100.0 | 919.3   | 864.9   | 563.6   | 347.1 | 470.9            |
| 1983           | 311.2 | 314.5 | 481.7 | 556.6 | 798.3   | 965.1   | 1 186.8 | 996.3   | 895.3   | 617.5   | 475.6 | 504.5            |
| 1984           | 312.9 | 247.6 | 376.8 | 604.9 | 818.7   | 991.1   | 1 188.1 | 957.0   | 909.8   | 843.2   | 539.3 | 473.9            |
| 1985           | 348.0 | 355.5 | 526.5 | 610.6 | 835.1   | 984.1   | 1 300.1 | 928.6   | 958.7   | 741.6   | 470.5 | 435.7            |
| 1986           | 291.0 | 243.8 | 370.0 | 465.4 | 763.4   | 840.6   | 1 138.1 | 772.1   | 861.9   | 638.2   | 334.0 | 365.9            |
| 1987           | 142.9 | 177.1 | 387.5 | 597.8 | 627.5   | 1 027.7 | 1 107.3 | 769.6   | 700.1   | 552.5   | 275.0 | 246.6            |

## X.1.3

Viajes - Datos mensuales  
Balanza de pagosReiseverkehr - Monatsangaben  
Zahlungsbilanzen

| Mio ECU          |       |       |       |       |       |       |       |       |       |       |       |                  |
|------------------|-------|-------|-------|-------|-------|-------|-------|-------|-------|-------|-------|------------------|
|                  | J     | F     | M     | A     | M     | J     | J     | A     | S     | O     | N     | D                |
| <b>NEDERLAND</b> |       |       |       |       |       |       |       |       |       |       |       |                  |
| <b>Crédito</b>   |       |       |       |       |       |       |       |       |       |       |       | <b>Einnahmen</b> |
| 1980             | :     | :     | :     | :     | :     | :     | :     | :     | :     | :     | :     | :                |
| 1981             | :     | :     | :     | :     | :     | :     | :     | :     | :     | :     | :     | :                |
| 1982             | :     | :     | :     | :     | :     | :     | :     | :     | :     | :     | :     | :                |
| 1983             | :     | :     | :     | :     | :     | :     | :     | :     | :     | :     | :     | :                |
| 1984             | :     | :     | :     | :     | :     | :     | :     | :     | :     | :     | :     | :                |
| 1985             | :     | :     | :     | :     | :     | :     | :     | :     | :     | :     | :     | :                |
| 1986             | :     | :     | :     | :     | :     | :     | :     | :     | :     | :     | :     | :                |
| 1987             | :     | :     | :     | :     | :     | :     | :     | :     | :     | :     | :     | :                |
| <b>Débito</b>    |       |       |       |       |       |       |       |       |       |       |       | <b>Ausgaben</b>  |
| 1980             | :     | :     | :     | :     | :     | :     | :     | :     | :     | :     | :     | :                |
| 1981             | :     | :     | :     | :     | :     | :     | :     | :     | :     | :     | :     | :                |
| 1982             | :     | :     | :     | :     | :     | :     | :     | :     | :     | :     | :     | :                |
| 1983             | :     | :     | :     | :     | :     | :     | :     | :     | :     | :     | :     | :                |
| 1984             | :     | :     | :     | :     | :     | :     | :     | :     | :     | :     | :     | :                |
| 1985             | :     | :     | :     | :     | :     | :     | :     | :     | :     | :     | :     | :                |
| 1986             | :     | :     | :     | :     | :     | :     | :     | :     | :     | :     | :     | :                |
| 1987             | :     | :     | :     | :     | :     | :     | :     | :     | :     | :     | :     | :                |
| <b>Saldo</b>     |       |       |       |       |       |       |       |       |       |       |       | <b>Saldo</b>     |
| 1980             | :     | :     | :     | :     | :     | :     | :     | :     | :     | :     | :     | :                |
| 1981             | :     | :     | :     | :     | :     | :     | :     | :     | :     | :     | :     | :                |
| 1982             | :     | :     | :     | :     | :     | :     | :     | :     | :     | :     | :     | :                |
| 1983             | :     | :     | :     | :     | :     | :     | :     | :     | :     | :     | :     | :                |
| 1984             | :     | :     | :     | :     | :     | :     | :     | :     | :     | :     | :     | :                |
| 1985             | :     | :     | :     | :     | :     | :     | :     | :     | :     | :     | :     | :                |
| 1986             | :     | :     | :     | :     | :     | :     | :     | :     | :     | :     | :     | :                |
| 1987             | :     | :     | :     | :     | :     | :     | :     | :     | :     | :     | :     | :                |
| <b>PORTUGAL</b>  |       |       |       |       |       |       |       |       |       |       |       |                  |
| <b>Crédito</b>   |       |       |       |       |       |       |       |       |       |       |       | <b>Einnahmen</b> |
| 1980             | :     | :     | :     | :     | :     | :     | :     | :     | :     | :     | :     | :                |
| 1981             | :     | :     | :     | :     | :     | :     | :     | :     | :     | :     | :     | :                |
| 1982             | 45.6  | 40.0  | 48.0  | 50.6  | 51.9  | 75.5  | 104.8 | 146.4 | 105.8 | 75.2  | 66.1  | 70.5             |
| 1983             | 49.9  | 43.6  | 55.2  | 57.5  | 68.1  | 69.6  | 99.3  | 142.3 | 103.8 | 89.2  | 70.8  | 77.2             |
| 1984             | 68.9  | 53.3  | 65.9  | 78.2  | 92.7  | 88.6  | 144.8 | 185.1 | 120.2 | 115.2 | 92.5  | 102.3            |
| 1985             | 81.7  | 65.0  | 78.8  | 92.2  | 106.8 | 104.4 | 169.8 | 198.8 | 157.2 | 157.1 | 114.5 | 131.6            |
| 1986             | 96.3  | 83.4  | 94.4  | 109.8 | 109.0 | 126.5 | 184.2 | 203.3 | 165.0 | 142.6 | 103.1 | 129.1            |
| 1987             | 115.5 | 113.6 | 106.0 | 117.4 | 136.6 | 147.1 | 225.0 | 242.0 | 177.0 | 163.3 | 139.4 | 174.8            |
| <b>Débito</b>    |       |       |       |       |       |       |       |       |       |       |       | <b>Ausgaben</b>  |
| 1980             | :     | :     | :     | :     | :     | :     | :     | :     | :     | :     | :     | :                |
| 1981             | :     | :     | :     | :     | :     | :     | :     | :     | :     | :     | :     | :                |
| 1982             | 14.7  | 13.5  | 16.7  | 18.8  | 16.3  | 17.2  | 23.8  | 39.4  | 29.1  | 23.2  | 20.7  | 19.6             |
| 1983             | 22.0  | 15.7  | 20.7  | 16.4  | 21.4  | 21.1  | 23.7  | 33.3  | 31.7  | 18.9  | 16.2  | 15.3             |
| 1984             | 21.1  | 14.5  | 17.2  | 18.4  | 20.4  | 16.9  | 27.7  | 34.6  | 37.0  | 26.2  | 25.3  | 23.7             |
| 1985             | 24.6  | 19.3  | 24.1  | 20.2  | 21.1  | 20.5  | 31.7  | 41.0  | 32.1  | 24.2  | 22.5  | 25.2             |
| 1986             | 24.2  | 18.4  | 20.0  | 22.3  | 19.8  | 25.5  | 38.3  | 46.8  | 44.8  | 28.6  | 21.1  | 21.3             |
| 1987             | 26.2  | 27.4  | 22.2  | 26.3  | 21.5  | 25.6  | 33.7  | 42.9  | 38.9  | 30.9  | 32.8  | 37.5             |
| <b>Saldo</b>     |       |       |       |       |       |       |       |       |       |       |       | <b>Saldo</b>     |
| 1980             | :     | :     | :     | :     | :     | :     | :     | :     | :     | :     | :     | :                |
| 1981             | :     | :     | :     | :     | :     | :     | :     | :     | :     | :     | :     | :                |
| 1982             | 30.9  | 26.5  | 31.2  | 31.8  | 35.6  | 58.3  | 81.0  | 107.0 | 76.7  | 52.0  | 45.5  | 50.9             |
| 1983             | 27.9  | 28.0  | 34.5  | 41.2  | 46.7  | 48.5  | 75.6  | 109.0 | 72.1  | 70.4  | 54.6  | 61.9             |
| 1984             | 47.7  | 38.8  | 48.7  | 59.8  | 72.3  | 71.7  | 117.1 | 150.5 | 83.2  | 89.0  | 67.2  | 78.6             |
| 1985             | 57.1  | 45.7  | 54.7  | 72.0  | 85.7  | 83.9  | 138.1 | 157.8 | 125.1 | 132.9 | 92.0  | 106.4            |
| 1986             | 72.1  | 65.0  | 74.4  | 87.6  | 89.2  | 101.0 | 145.9 | 156.5 | 120.2 | 114.0 | 82.0  | 107.8            |
| 1987             | 89.3  | 86.3  | 83.9  | 91.1  | 115.0 | 121.5 | 191.3 | 199.1 | 138.1 | 132.4 | 106.6 | 137.2            |

## X.1.3

Viajes - Datos mensuales  
Balanza de pagosReiseverkehr - Monatsangaben  
Zahlungsbilanzen

Mio ECU

|                       | J     | F      | M       | A      | M       | J       | J       | A       | S       | O       | N     | D                |
|-----------------------|-------|--------|---------|--------|---------|---------|---------|---------|---------|---------|-------|------------------|
| <b>UNITED KINGDOM</b> |       |        |         |        |         |         |         |         |         |         |       |                  |
| <b>Crédito</b>        |       |        |         |        |         |         |         |         |         |         |       | <b>Einnahmen</b> |
| 1980                  | 295.0 | 224.1  | 305.5   | 344.0  | 384.4   | 446.7   | 658.7   | 684.3   | 533.5   | 411.9   | 337.6 | 331.7            |
| 1981                  | 325.5 | 239.7  | 305.1   | 343.2  | 424.7   | 495.1   | 682.0   | 768.5   | 599.2   | 478.9   | 370.6 | 318.4            |
| 1982                  | 373.3 | 259.3  | 283.7   | 420.3  | 484.4   | 503.2   | 644.6   | 841.2   | 670.2   | 507.3   | 356.4 | 361.2            |
| 1983                  | 406.4 | 288.9  | 360.5   | 459.8  | 521.4   | 626.6   | 848.4   | 949.6   | 825.3   | 665.7   | 485.2 | 434.6            |
| 1984                  | 459.2 | 376.1  | 419.8   | 564.0  | 547.2   | 705.5   | 963.0   | 1 069.6 | 928.7   | 752.2   | 547.8 | 465.4            |
| 1985                  | 517.7 | 395.8  | 554.4   | 642.1  | 794.3   | 868.4   | 1 098.2 | 1 455.6 | 1 061.7 | 790.5   | 613.7 | 528.2            |
| 1986                  | 544.9 | 417.6  | 499.2   | 586.7  | 682.2   | 741.4   | 982.8   | 1 154.1 | 940.7   | 632.4   | 589.0 | 490.9            |
| 1987                  | 558.3 | 358.0  | 474.0   | 586.8  | 680.9   | 862.9   | 1 061.0 | 1 316.7 | 1 001.4 | 840.9   | 573.1 | 570.1            |
| <b>Débito</b>         |       |        |         |        |         |         |         |         |         |         |       | <b>Ausgaben</b>  |
| 1980                  | 183.6 | 185.7  | 269.7   | 296.2  | 331.8   | 476.3   | 490.7   | 739.7   | 659.2   | 453.8   | 314.2 | 189.3            |
| 1981                  | 256.3 | 268.2  | 323.6   | 428.5  | 453.0   | 587.8   | 658.4   | 969.3   | 834.5   | 550.2   | 322.1 | 235.7            |
| 1982                  | 299.0 | 280.8  | 367.6   | 430.9  | 426.5   | 709.9   | 733.3   | 1 047.9 | 956.1   | 678.8   | 354.7 | 251.0            |
| 1983                  | 329.3 | 287.2  | 352.6   | 458.1  | 497.3   | 698.0   | 928.4   | 1 081.7 | 1 017.1 | 724.5   | 355.6 | 301.9            |
| 1984                  | 401.3 | 332.8  | 497.7   | 521.9  | 622.2   | 859.1   | 902.5   | 1 108.5 | 1 091.7 | 743.8   | 431.2 | 378.0            |
| 1985                  | 443.7 | 397.4  | 537.8   | 553.1  | 603.9   | 838.7   | 946.4   | 1 174.2 | 1 164.2 | 809.2   | 475.1 | 397.4            |
| 1986                  | 413.9 | 365.2  | 614.3   | 578.8  | 783.0   | 929.5   | 1 060.5 | 1 410.3 | 1 257.2 | 797.0   | 432.7 | 319.0            |
| 1987                  | 482.5 | 426.9  | 573.9   | 682.0  | 869.1   | 1 020.0 | 1 202.7 | 1 614.4 | 1 449.7 | 1 083.2 | 534.0 | 402.3            |
| <b>Saldo</b>          |       |        |         |        |         |         |         |         |         |         |       | <b>Saldo</b>     |
| 1980                  | 111.4 | 38.4   | 35.7    | 47.7   | 52.6    | - 29.6  | 168.0   | - 55.4  | - 125.7 | - 41.9  | 23.3  | 142.4            |
| 1981                  | 69.2  | - 28.5 | - 18.5  | - 85.3 | - 28.3  | - 92.7  | 23.6    | - 200.7 | - 235.2 | - 71.3  | 48.5  | 82.7             |
| 1982                  | 74.3  | - 21.5 | - 83.9  | - 10.6 | 57.9    | - 206.7 | - 88.7  | - 206.7 | - 285.9 | - 171.5 | 1.8   | 110.2            |
| 1983                  | 77.0  | 1.6    | 7.9     | 1.7    | 24.0    | - 69.5  | - 80.0  | - 132.1 | - 191.8 | - 58.8  | 129.6 | 132.6            |
| 1984                  | 57.8  | 43.3   | - 77.9  | 42.1   | - 75.0  | - 153.6 | 60.5    | - 38.9  | - 163.0 | 8.4     | 116.6 | 87.5             |
| 1985                  | 74.0  | - 1.6  | 16.6    | 89.0   | 190.3   | 29.7    | 151.8   | 281.4   | - 102.5 | - 18.7  | 138.6 | 130.8            |
| 1986                  | 131.0 | 52.4   | - 115.2 | 7.9    | - 100.8 | - 188.1 | - 77.7  | - 256.1 | - 316.4 | - 164.6 | 156.2 | 171.9            |
| 1987                  | 75.9  | - 68.9 | - 99.9  | - 95.2 | - 188.2 | - 157.1 | - 141.8 | - 297.7 | - 448.3 | - 242.3 | 39.1  | 167.8            |

## X.2.1

Viajes -  
Balanza de pagosReiseverkehr -  
Zahlungsbilanzen

| Crédito - Mio ECU                  | UEBL/BLEU    |              |              |              |              |              | Einnahmen - Mio ECU               |
|------------------------------------|--------------|--------------|--------------|--------------|--------------|--------------|-----------------------------------|
|                                    | 1982         | 1983         | 1984         | 1985         | 1986         | 1987         |                                   |
| <b>MUNDO</b>                       | <b>1 613</b> | <b>1 927</b> | <b>2 115</b> | <b>2 198</b> | <b>2 318</b> | <b>2 615</b> | <b>W E L T</b>                    |
| <b>EUR 12</b>                      | <b>1 088</b> | <b>1 283</b> | <b>1 355</b> | <b>1 295</b> | :            | :            | <b>EUR 12</b>                     |
| UEBL                               | :            | :            | :            | :            | :            | :            | UEBL                              |
| Danmark                            | 8            | 8            | 9            | 13           | :            | :            | Danmark                           |
| BR Deutschland                     | 314          | 317          | 354          | 315          | :            | :            | BR Deutschland                    |
| Ellas                              | 7            | 10           | 11           | 17           | :            | :            | Ellas                             |
| España                             | 23           | 31           | 37           | 32           | :            | :            | España                            |
| France                             | 292          | 290          | 274          | 253          | :            | :            | France                            |
| Irland                             | 1            | 1            | 2            | 3            | :            | :            | Irland                            |
| Italia                             | 31           | 42           | 43           | 59           | :            | :            | Italia                            |
| Nederland                          | 278          | 438          | 475          | 450          | :            | :            | Nederland                         |
| Portugal                           | 6            | 7            | 8            | 9            | :            | :            | Portugal                          |
| United Kingdom                     | 126          | 139          | 143          | 144          | :            | :            | United Kingdom                    |
| European Community Institutions    | 2            | 0            | 1            | 2            | :            | :            | Institutionen der EG              |
| <b>OECD</b>                        | :            | :            | :            | :            | :            | :            | <b>OECD</b>                       |
| Australia                          | :            | :            | :            | :            | :            | :            | Australien                        |
| Austria                            | :            | :            | :            | :            | :            | :            | Osterreich                        |
| Canadá                             | 9            | 10           | 13           | 17           | :            | :            | Kanada                            |
| Finlandia                          | :            | :            | :            | :            | :            | :            | Finnland                          |
| Islandia                           | :            | :            | :            | :            | :            | :            | Island                            |
| Japón                              | 6            | 7            | 6            | 7            | :            | :            | Japan                             |
| Nueva Zelanda                      | :            | :            | :            | :            | :            | :            | Neuseeland                        |
| Noruega                            | :            | :            | :            | :            | :            | :            | Norwegen                          |
| Suecia                             | :            | :            | :            | :            | :            | :            | Schweden                          |
| Suiza                              | :            | :            | :            | :            | :            | :            | Schweiz                           |
| Turquía                            | 2            | 3            | 4            | 6            | :            | :            | Türkei                            |
| USA                                | 272          | :            | 397          | 449          | :            | :            | USA                               |
| Gibraltar                          | :            | :            | :            | :            | :            | :            | Gibraltar                         |
| Malta                              | :            | :            | :            | :            | :            | :            | Malta                             |
| Sudáfrica                          | :            | :            | :            | :            | :            | :            | Südafrika                         |
| Yugoslavia                         | :            | :            | :            | :            | :            | :            | Jugoslawien                       |
| <b>CAEM</b>                        | <b>3</b>     | <b>3</b>     | <b>5</b>     | <b>5</b>     | :            | :            | <b>Comecon</b>                    |
| Czechoslovakia                     | :            | :            | :            | :            | :            | :            | Tschechoslowakei                  |
| GDR                                | :            | :            | :            | :            | :            | :            | Deutsche Demokratische Republik   |
| Hungary                            | :            | :            | :            | :            | :            | :            | Ungarn                            |
| Poland                             | :            | :            | :            | :            | :            | :            | Polen                             |
| USSR                               | :            | :            | :            | :            | :            | :            | UdSSR                             |
| <b>OPEC</b>                        | <b>18</b>    | <b>28</b>    | <b>30</b>    | <b>29</b>    | :            | :            | <b>OPEC</b>                       |
| Algeria                            | :            | :            | :            | :            | :            | :            | Algerien                          |
| Ecuador                            | :            | :            | :            | :            | :            | :            | Ecuador                           |
| Indonesia                          | :            | :            | :            | :            | :            | :            | Indonesien                        |
| Nigeria                            | :            | :            | :            | :            | :            | :            | Nigeria                           |
| Saudi Arabia                       | :            | :            | :            | :            | :            | :            | Saudi-Arabien                     |
| United Arab Emirates               | :            | :            | :            | :            | :            | :            | Vereinigte Arabische Emirate      |
| Venezuela                          | :            | :            | :            | :            | :            | :            | Venezuela                         |
| Otros                              | :            | :            | :            | :            | :            | :            | Sonstige                          |
| <b>North Africa</b>                | :            | :            | :            | :            | :            | :            | <b>Nordafrika</b>                 |
| Egipto                             | :            | :            | :            | :            | :            | :            | Ägypten                           |
| Morocco                            | :            | :            | :            | :            | :            | :            | Marokko                           |
| Tunisia                            | :            | :            | :            | :            | :            | :            | Tunesien                          |
| <b>Central and Oriental Africa</b> | :            | :            | :            | :            | :            | :            | <b>Zentral- und Ostafrika</b>     |
| Kenya                              | :            | :            | :            | :            | :            | :            | Kenia                             |
| <b>West Africa</b>                 | :            | :            | :            | :            | :            | :            | <b>Westafrika</b>                 |
| Ivory coast                        | :            | :            | :            | :            | :            | :            | Elfenbeinküste                    |
| Senegal                            | :            | :            | :            | :            | :            | :            | Senegal                           |
| <b>Isthme Centralamerican</b>      | :            | :            | :            | :            | :            | :            | <b>Isthmus Zentralamerika</b>     |
| <b>Central America</b>             | :            | :            | :            | :            | :            | :            | <b>Zentralamerika</b>             |
| Méjico                             | :            | :            | :            | :            | :            | :            | Mexiko                            |
| <b>South America</b>               | :            | :            | :            | :            | :            | :            | <b>Südamerika</b>                 |
| Argentina                          | :            | :            | :            | :            | :            | :            | Argentinien                       |
| Brasil                             | :            | :            | :            | :            | :            | :            | Brasilien                         |
| Colombia                           | :            | :            | :            | :            | :            | :            | Kolumbien                         |
| <b>Near and Middle East Asia</b>   | :            | :            | :            | :            | :            | :            | <b>Naher und ferner Osten</b>     |
| Israel                             | :            | :            | :            | :            | :            | :            | Israel                            |
| Syria                              | :            | :            | :            | :            | :            | :            | Syrien                            |
| <b>Other Asian Countries</b>       | :            | :            | :            | :            | :            | :            | <b>Sonstige asiatische Länder</b> |
| China                              | :            | :            | :            | :            | :            | :            | China                             |
| Hong Kong                          | :            | :            | :            | :            | :            | :            | Hongkong                          |
| India                              | :            | :            | :            | :            | :            | :            | Indien                            |
| Malaysia                           | :            | :            | :            | :            | :            | :            | Malaysia                          |
| Pakistan                           | :            | :            | :            | :            | :            | :            | Pakistan                          |
| Philippines                        | :            | :            | :            | :            | :            | :            | Philippinen                       |
| Thailand                           | :            | :            | :            | :            | :            | :            | Thailand                          |
| Otros                              | :            | :            | :            | :            | :            | :            | Sonstige                          |
| <b>Otros países</b>                | :            | :            | :            | :            | :            | :            | <b>Sonstige Länder</b>            |
| Sums not allocated                 | :            | :            | :            | :            | :            | :            | Nicht bereitgestellte Beträge     |



## X.2.1

Viajes -  
Balanza de pagosReiseverkehr -  
Zahlungsbilanzen

Débito - Mio ECU

UEBL/BLEU

Ausgaben - Mio ECU

|                                    | 1982         | 1983         | 1984         | 1985         | 1986         | 1987         |                                   |
|------------------------------------|--------------|--------------|--------------|--------------|--------------|--------------|-----------------------------------|
| <b>MUNDO</b>                       | <b>2 239</b> | <b>2 356</b> | <b>2 485</b> | <b>2 710</b> | <b>2 947</b> | <b>3 428</b> | <b>W E L T</b>                    |
| <b>EUR 12</b>                      | <b>1 480</b> | <b>1 522</b> | <b>1 584</b> | <b>1 775</b> | :            | :            | <b>EUR 12</b>                     |
| UEBL                               | :            | :            | :            | :            | :            | :            | UEBL                              |
| Danmark                            | 5            | 5            | 7            | 4            | :            | :            | Danmark                           |
| BR Deutschland                     | 139          | 167          | 177          | 260          | :            | :            | BR Deutschland                    |
| Ellas                              | 26           | 26           | 29           | 31           | :            | :            | Ellas                             |
| España                             | 282          | 258          | 304          | 307          | :            | :            | España                            |
| France                             | 529          | 554          | 535          | 585          | :            | :            | France                            |
| Irland                             | 2            | 2            | 3            | 4            | :            | :            | Irland                            |
| Italia                             | 207          | 184          | 183          | 184          | :            | :            | Italia                            |
| Nederland                          | 117          | 184          | 194          | 176          | :            | :            | Nederland                         |
| Portugal                           | 21           | 5            | 16           | 19           | :            | :            | Portugal                          |
| United Kingdom                     | 131          | 137          | 135          | 203          | :            | :            | United Kingdom                    |
| European Community Institutions    | 0            | 1            | 1            | 2            | :            | :            | Institutionen der EG              |
| <b>OECD</b>                        | <b>:</b>     | <b>:</b>     | <b>:</b>     | <b>:</b>     | <b>:</b>     | <b>:</b>     | <b>OECD</b>                       |
| Australia                          | :            | :            | :            | :            | :            | :            | Australien                        |
| Austria                            | :            | :            | :            | :            | :            | :            | Osterreich                        |
| Canadá                             | 15           | 10           | 10           | 9            | :            | :            | Kanada                            |
| Finlandia                          | :            | :            | :            | :            | :            | :            | Finnland                          |
| Islandia                           | :            | :            | :            | :            | :            | :            | Island                            |
| Japón                              | 4            | 5            | 5            | 7            | :            | :            | Japan                             |
| Nueva Zelanda                      | :            | :            | :            | :            | :            | :            | Neuseeland                        |
| Noruega                            | :            | :            | :            | :            | :            | :            | Norwegen                          |
| Suecia                             | :            | :            | :            | :            | :            | :            | Schweden                          |
| Suiza                              | :            | :            | :            | :            | :            | :            | Schweiz                           |
| Turquía                            | 11           | 4            | 4            | 10           | :            | :            | Türkei                            |
| USA                                | 247          | :            | 356          | 375          | :            | :            | USA                               |
| Gibraltar                          | :            | :            | :            | :            | :            | :            | Gibraltar                         |
| Malta                              | :            | :            | :            | :            | :            | :            | Malta                             |
| Sudáfrica                          | :            | :            | :            | :            | :            | :            | Südafrika                         |
| Yugoslavia                         | :            | :            | :            | :            | :            | :            | Jugoslawien                       |
| <b>CAEM</b>                        | <b>11</b>    | <b>10</b>    | <b>12</b>    | <b>15</b>    | <b>:</b>     | <b>:</b>     | <b>Comecon</b>                    |
| Czechoslovakia                     | :            | :            | :            | :            | :            | :            | Tschechoslowakei                  |
| GDR                                | :            | :            | :            | :            | :            | :            | Deutsche Demokratische Republik   |
| Hungary                            | :            | :            | :            | :            | :            | :            | Ungarn                            |
| Poland                             | :            | :            | :            | :            | :            | :            | Polen                             |
| USSR                               | :            | :            | :            | :            | :            | :            | UdSSR                             |
| Otros                              | :            | :            | :            | :            | :            | :            | Sonstige                          |
| <b>OPEC</b>                        | <b>20</b>    | <b>13</b>    | <b>18</b>    | <b>20</b>    | <b>:</b>     | <b>:</b>     | <b>OPEC</b>                       |
| Algeria                            | :            | :            | :            | :            | :            | :            | Algerien                          |
| Ecuador                            | :            | :            | :            | :            | :            | :            | Ecuador                           |
| Indonesia                          | :            | :            | :            | :            | :            | :            | Indonesien                        |
| Nigeria                            | :            | :            | :            | :            | :            | :            | Nigeria                           |
| Saudi Arabia                       | :            | :            | :            | :            | :            | :            | Saudi-Arabien                     |
| United Arab Emirates               | :            | :            | :            | :            | :            | :            | Vereinigte Arabische Emirate      |
| Venezuela                          | :            | :            | :            | :            | :            | :            | Venezuela                         |
| <b>North Africa</b>                | <b>:</b>     | <b>:</b>     | <b>:</b>     | <b>:</b>     | <b>:</b>     | <b>:</b>     | <b>Nordafrika</b>                 |
| Egipto                             | :            | :            | :            | :            | :            | :            | Ägypten                           |
| Morocco                            | :            | :            | :            | :            | :            | :            | Marokko                           |
| Tunisia                            | :            | :            | :            | :            | :            | :            | Tunesien                          |
| <b>Central and Oriental Africa</b> | <b>:</b>     | <b>:</b>     | <b>:</b>     | <b>:</b>     | <b>:</b>     | <b>:</b>     | <b>Zentral- und Ostafrika</b>     |
| Kenya                              | :            | :            | :            | :            | :            | :            | Kenia                             |
| <b>West Africa</b>                 | <b>:</b>     | <b>:</b>     | <b>:</b>     | <b>:</b>     | <b>:</b>     | <b>:</b>     | <b>Westafrika</b>                 |
| Ivory coast                        | :            | :            | :            | :            | :            | :            | Elfenbeinküste                    |
| Senegal                            | :            | :            | :            | :            | :            | :            | Senegal                           |
| <b>Isthme Centralamerican</b>      | <b>:</b>     | <b>:</b>     | <b>:</b>     | <b>:</b>     | <b>:</b>     | <b>:</b>     | <b>Isthmus Zentralamerika</b>     |
| <b>Central America</b>             | <b>:</b>     | <b>:</b>     | <b>:</b>     | <b>:</b>     | <b>:</b>     | <b>:</b>     | <b>Zentralamerika</b>             |
| Méjico                             | :            | :            | :            | :            | :            | :            | Mexiko                            |
| <b>South America</b>               | <b>:</b>     | <b>:</b>     | <b>:</b>     | <b>:</b>     | <b>:</b>     | <b>:</b>     | <b>Südamerika</b>                 |
| Argentina                          | :            | :            | :            | :            | :            | :            | Argentinien                       |
| Brasil                             | :            | :            | :            | :            | :            | :            | Brasilien                         |
| Colombia                           | :            | :            | :            | :            | :            | :            | Kolumbien                         |
| <b>Near and Middle East Asia</b>   | <b>:</b>     | <b>:</b>     | <b>:</b>     | <b>:</b>     | <b>:</b>     | <b>:</b>     | <b>Nahe und fern Ost</b>          |
| Israel                             | :            | :            | :            | :            | :            | :            | Israel                            |
| Syria                              | :            | :            | :            | :            | :            | :            | Syrien                            |
| <b>Other Asian Countries</b>       | <b>:</b>     | <b>:</b>     | <b>:</b>     | <b>:</b>     | <b>:</b>     | <b>:</b>     | <b>Sonstige asiatische Länder</b> |
| China                              | :            | :            | :            | :            | :            | :            | China                             |
| Hong Kong                          | :            | :            | :            | :            | :            | :            | Hongkong                          |
| India                              | :            | :            | :            | :            | :            | :            | Indien                            |
| Malaysia                           | :            | :            | :            | :            | :            | :            | Malaysia                          |
| Pakistan                           | :            | :            | :            | :            | :            | :            | Pakistan                          |
| Philippines                        | :            | :            | :            | :            | :            | :            | Philippinen                       |
| Thailand                           | :            | :            | :            | :            | :            | :            | Thailand                          |
| Otros                              | :            | :            | :            | :            | :            | :            | Sonstige                          |
| <b>Otros países</b>                | <b>:</b>     | <b>:</b>     | <b>:</b>     | <b>:</b>     | <b>:</b>     | <b>:</b>     | <b>Sonstige Länder</b>            |
| Sums not allocated                 | :            | :            | :            | :            | :            | :            | Nicht bereitgestellte Beträge     |

## X.2.1

Viajes -  
Balanza de pagosReiseverkehr -  
Zahlungsbilanzen

| Saldo - Mio ECU                    | UEBL/BLEU |       |       |       |       |       | Saldo - Mio ECU                   |
|------------------------------------|-----------|-------|-------|-------|-------|-------|-----------------------------------|
|                                    | 1982      | 1983  | 1984  | 1985  | 1986  | 1987  |                                   |
| <b>MUNDO</b>                       | - 626     | - 429 | - 370 | - 512 | - 629 | - 811 | <b>W E L T</b>                    |
| <b>EUR 12</b>                      | - 372     | - 239 | - 229 | - 490 | :     | :     | <b>EUR 12</b>                     |
| UEBL                               | :         | :     | :     | :     | :     | :     | UEBL                              |
| Danmark                            | 4         | 3     | 2     | 9     | :     | :     | Danmark                           |
| BR Deutschland                     | 175       | 151   | 177   | 55    | :     | :     | BR Deutschland                    |
| Ellas                              | - 18      | - 16  | - 19  | - 15  | :     | :     | Ellas                             |
| España                             | - 260     | - 228 | - 267 | - 275 | :     | :     | España                            |
| France                             | - 237     | - 264 | - 262 | - 332 | :     | :     | France                            |
| Ireland                            | - 1       | - 1   | - 1   | - 1   | :     | :     | Ireland                           |
| Italia                             | - 176     | - 142 | - 140 | - 126 | :     | :     | Italia                            |
| Nederland                          | 160       | 254   | 280   | 274   | :     | :     | Nederland                         |
| Portugal                           | - 15      | 3     | - 9   | - 10  | :     | :     | Portugal                          |
| United Kingdom                     | - 5       | 2     | 8     | - 59  | :     | :     | United Kingdom                    |
| European Community Institutions    | 1         | 0     | 0     | 0     | :     | :     | Institutionen der EG              |
| <b>OECD</b>                        | :         | :     | :     | :     | :     | :     | <b>OECD</b>                       |
| Australia                          | :         | :     | :     | :     | :     | :     | Australien                        |
| Austria                            | :         | :     | :     | :     | :     | :     | Österreich                        |
| Canada                             | - 6       | 0     | 2     | 8     | :     | :     | Kanada                            |
| Finlandia                          | :         | :     | :     | :     | :     | :     | Finnland                          |
| Islandia                           | :         | :     | :     | :     | :     | :     | Island                            |
| Japón                              | 2         | 2     | 1     | 1     | :     | :     | Japan                             |
| Nueva Zelanda                      | :         | :     | :     | :     | :     | :     | Neuseeland                        |
| Noruega                            | :         | :     | :     | :     | :     | :     | Norwegen                          |
| Suecia                             | :         | :     | :     | :     | :     | :     | Schweden                          |
| Suiza                              | :         | :     | :     | :     | :     | :     | Schweiz                           |
| Turquía                            | - 9       | 0     | 0     | - 4   | :     | :     | Türkei                            |
| USA                                | 25        | :     | 41    | 74    | :     | :     | USA                               |
| Gibraltar                          | :         | :     | :     | :     | :     | :     | Gibraltar                         |
| Malta                              | :         | :     | :     | :     | :     | :     | Malta                             |
| Sudáfrica                          | :         | :     | :     | :     | :     | :     | Südafrika                         |
| Yugoslavia                         | :         | :     | :     | :     | :     | :     | Jugoslawien                       |
| <b>CAEM</b>                        | - 8       | - 7   | - 8   | - 10  | :     | :     | <b>Comæcon</b>                    |
| Czechoslovakia                     | :         | :     | :     | :     | :     | :     | Tschechoslowakei                  |
| GDR                                | :         | :     | :     | :     | :     | :     | Deutsche Demokratische Republik   |
| Hungary                            | :         | :     | :     | :     | :     | :     | Ungarn                            |
| Poland                             | :         | :     | :     | :     | :     | :     | Polen                             |
| USSR                               | :         | :     | :     | :     | :     | :     | UdSSR                             |
| Otros                              | :         | :     | :     | :     | :     | :     | Sonstige                          |
| <b>OPEC</b>                        | - 2       | 15    | 12    | 9     | :     | :     | <b>OPEC</b>                       |
| Algeria                            | :         | :     | :     | :     | :     | :     | Algerien                          |
| Ecuador                            | :         | :     | :     | :     | :     | :     | Ecuador                           |
| Indonesia                          | :         | :     | :     | :     | :     | :     | Indonesien                        |
| Nigeria                            | :         | :     | :     | :     | :     | :     | Nigeria                           |
| Saudi Arabia                       | :         | :     | :     | :     | :     | :     | Saudi-Arabien                     |
| United Arab Emirates               | :         | :     | :     | :     | :     | :     | Vereinigte Arabische Emirate      |
| Venezuela                          | :         | :     | :     | :     | :     | :     | Venezuela                         |
| <b>North Africa</b>                | :         | :     | :     | :     | :     | :     | <b>Nordafrika</b>                 |
| Egipto                             | :         | :     | :     | :     | :     | :     | Ägypten                           |
| Morocco                            | :         | :     | :     | :     | :     | :     | Marokko                           |
| Tunisia                            | :         | :     | :     | :     | :     | :     | Tunesien                          |
| <b>Central and Oriental Africa</b> | :         | :     | :     | :     | :     | :     | <b>Zentral- und Ostafrika</b>     |
| Kenya                              | :         | :     | :     | :     | :     | :     | Kenia                             |
| <b>West Africa</b>                 | :         | :     | :     | :     | :     | :     | <b>Westafrika</b>                 |
| Ivory coast                        | :         | :     | :     | :     | :     | :     | Elfenbeinküste                    |
| Senegal                            | :         | :     | :     | :     | :     | :     | Senegal                           |
| <b>Isthme Centralamerican</b>      | :         | :     | :     | :     | :     | :     | <b>Isthmus Zentralamerika</b>     |
| <b>Central America</b>             | :         | :     | :     | :     | :     | :     | <b>Zentralamerika</b>             |
| Méjico                             | :         | :     | :     | :     | :     | :     | Mexiko                            |
| <b>South America</b>               | :         | :     | :     | :     | :     | :     | <b>Südamerika</b>                 |
| Argentina                          | :         | :     | :     | :     | :     | :     | Argentinien                       |
| Brasil                             | :         | :     | :     | :     | :     | :     | Brasilien                         |
| Colombia                           | :         | :     | :     | :     | :     | :     | Kolumbien                         |
| <b>Near and Middle East Asia</b>   | :         | :     | :     | :     | :     | :     | <b>Naher und ferner Osten</b>     |
| Israel                             | :         | :     | :     | :     | :     | :     | Israel                            |
| Syria                              | :         | :     | :     | :     | :     | :     | Syrien                            |
| <b>Other Asian Countries</b>       | :         | :     | :     | :     | :     | :     | <b>Sonstige asiatische Länder</b> |
| China                              | :         | :     | :     | :     | :     | :     | China                             |
| Hong Kong                          | :         | :     | :     | :     | :     | :     | Hongkong                          |
| India                              | :         | :     | :     | :     | :     | :     | Indien                            |
| Malaysia                           | :         | :     | :     | :     | :     | :     | Malaysia                          |
| Pakistan                           | :         | :     | :     | :     | :     | :     | Pakistan                          |
| Philippines                        | :         | :     | :     | :     | :     | :     | Philippinen                       |
| Thailand                           | :         | :     | :     | :     | :     | :     | Thailand                          |
| Otros                              | :         | :     | :     | :     | :     | :     | Sonstige                          |
| <b>Otros países</b>                | :         | :     | :     | :     | :     | :     | <b>Sonstige Länder</b>            |
| Sums not allocated                 | :         | :     | :     | :     | :     | :     | Nicht bereitgestellte Beträge     |

## X.2.1

### Viajes - Balanza de pagos

### Reiseverkehr - Zahlungsbilanzen

| Crédito - Mio ECU                  | Danmark      |              |              |              |              |              | Einnahmen - Mio ECU               |
|------------------------------------|--------------|--------------|--------------|--------------|--------------|--------------|-----------------------------------|
|                                    | 1982         | 1983         | 1984         | 1985         | 1986         | 1987         |                                   |
| <b>MUNDO</b>                       | <b>1 336</b> | <b>1 467</b> | <b>1 644</b> | <b>1 750</b> | <b>1 794</b> | <b>1 926</b> | <b>W E L T</b>                    |
| EUR 12                             | :            | :            | :            | :            | :            | :            | EUR 12                            |
| UEBL                               | :            | :            | :            | :            | :            | :            | UEBL                              |
| Danmark                            | :            | :            | :            | :            | :            | :            | Danmark                           |
| BR Deutschland                     | :            | :            | :            | :            | :            | :            | BR Deutschland                    |
| Ellas                              | :            | :            | :            | :            | :            | :            | Ellas                             |
| España                             | :            | :            | :            | :            | :            | :            | España                            |
| France                             | :            | :            | :            | :            | :            | :            | France                            |
| Irland                             | :            | :            | :            | :            | :            | :            | Irland                            |
| Italia                             | :            | :            | :            | :            | :            | :            | Italia                            |
| Nederland                          | :            | :            | :            | :            | :            | :            | Nederland                         |
| Portugal                           | :            | :            | :            | :            | :            | :            | Portugal                          |
| United Kingdom                     | :            | :            | :            | :            | :            | :            | United Kingdom                    |
| European Community Institutions    | :            | :            | :            | :            | :            | :            | Institutionen der EG              |
| <b>OECD</b>                        | :            | :            | :            | :            | :            | :            | <b>OECD</b>                       |
| Australia                          | :            | :            | :            | :            | :            | :            | Australien                        |
| Austria                            | :            | :            | :            | :            | :            | :            | Osterreich                        |
| Canadá                             | :            | :            | :            | :            | :            | :            | Kanada                            |
| Finlandia                          | :            | :            | :            | :            | :            | :            | Finnland                          |
| Islandia                           | :            | :            | :            | :            | :            | :            | Island                            |
| Japón                              | :            | :            | :            | :            | :            | :            | Japan                             |
| Nueva Zelanda                      | :            | :            | :            | :            | :            | :            | Neuseeland                        |
| Noruega                            | :            | :            | :            | :            | :            | :            | Norwegen                          |
| Suecia                             | :            | :            | :            | :            | :            | :            | Schweden                          |
| Suiza                              | :            | :            | :            | :            | :            | :            | Schweiz                           |
| Turquía                            | :            | :            | :            | :            | :            | :            | Türkei                            |
| USA                                | :            | :            | :            | :            | :            | :            | USA                               |
| Gibraltar                          | :            | :            | :            | :            | :            | :            | Gibraltar                         |
| Malta                              | :            | :            | :            | :            | :            | :            | Malta                             |
| Sudáfrica                          | :            | :            | :            | :            | :            | :            | Südafrika                         |
| Yugoslavia                         | :            | :            | :            | :            | :            | :            | Jugoslawien                       |
| <b>CAEM</b>                        | :            | :            | :            | :            | :            | :            | <b>Comecon</b>                    |
| Czechoslovakia                     | :            | :            | :            | :            | :            | :            | Tschechoslowakei                  |
| GDR                                | :            | :            | :            | :            | :            | :            | Deutsche Demokratische Republik   |
| Hungary                            | :            | :            | :            | :            | :            | :            | Ungarn                            |
| Poland                             | :            | :            | :            | :            | :            | :            | Polen                             |
| USSR                               | :            | :            | :            | :            | :            | :            | UdSSR                             |
| <b>OPEC</b>                        | :            | :            | :            | :            | :            | :            | <b>OPEC</b>                       |
| Algeria                            | :            | :            | :            | :            | :            | :            | Algerien                          |
| Ecuador                            | :            | :            | :            | :            | :            | :            | Ecuador                           |
| Indonesia                          | :            | :            | :            | :            | :            | :            | Indonesien                        |
| Nigeria                            | :            | :            | :            | :            | :            | :            | Nigeria                           |
| Saudi Arabia                       | :            | :            | :            | :            | :            | :            | Saudi-Arabien                     |
| United Arab Emirates               | :            | :            | :            | :            | :            | :            | Vereinigte Arabische Emirate      |
| Venezuela                          | :            | :            | :            | :            | :            | :            | Venezuela                         |
| Otros                              | :            | :            | :            | :            | :            | :            | Sonstige                          |
| <b>North Africa</b>                | :            | :            | :            | :            | :            | :            | <b>Nordafrika</b>                 |
| Egipto                             | :            | :            | :            | :            | :            | :            | Agypten                           |
| Morocco                            | :            | :            | :            | :            | :            | :            | Marokko                           |
| Tunisia                            | :            | :            | :            | :            | :            | :            | Tunesien                          |
| <b>Central and Oriental Africa</b> | :            | :            | :            | :            | :            | :            | <b>Zentral- und Ostafrika</b>     |
| Kenya                              | :            | :            | :            | :            | :            | :            | Kenia                             |
| <b>West Africa</b>                 | :            | :            | :            | :            | :            | :            | <b>Westafrika</b>                 |
| Ivory coast                        | :            | :            | :            | :            | :            | :            | Elfenbeinküste                    |
| Senegal                            | :            | :            | :            | :            | :            | :            | Senegal                           |
| <b>Isthme Centralamerican</b>      | :            | :            | :            | :            | :            | :            | <b>Isthmus Zentralamerika</b>     |
| <b>Central America</b>             | :            | :            | :            | :            | :            | :            | <b>Zentralamerika</b>             |
| Méjico                             | :            | :            | :            | :            | :            | :            | Mexiko                            |
| <b>South America</b>               | :            | :            | :            | :            | :            | :            | <b>Südamerika</b>                 |
| Argentina                          | :            | :            | :            | :            | :            | :            | Argentinien                       |
| Brasil                             | :            | :            | :            | :            | :            | :            | Brasilien                         |
| Colombia                           | :            | :            | :            | :            | :            | :            | Kolumbien                         |
| <b>Near and Middle East Asia</b>   | :            | :            | :            | :            | :            | :            | <b>Naher und ferner Osten</b>     |
| Israel                             | :            | :            | :            | :            | :            | :            | Israel                            |
| Syria                              | :            | :            | :            | :            | :            | :            | Syrien                            |
| <b>Other Asian Countries</b>       | :            | :            | :            | :            | :            | :            | <b>Sonstige asiatische Länder</b> |
| China                              | :            | :            | :            | :            | :            | :            | China                             |
| Hong Kong                          | :            | :            | :            | :            | :            | :            | Hongkong                          |
| India                              | :            | :            | :            | :            | :            | :            | Indien                            |
| Malaysia                           | :            | :            | :            | :            | :            | :            | Malaysia                          |
| Pakistan                           | :            | :            | :            | :            | :            | :            | Pakistan                          |
| Philippines                        | :            | :            | :            | :            | :            | :            | Philippinen                       |
| Thailand                           | :            | :            | :            | :            | :            | :            | Thailand                          |
| Otros                              | :            | :            | :            | :            | :            | :            | Sonstige                          |
| <b>Otros países</b>                | :            | :            | :            | :            | :            | :            | <b>Sonstige Länder</b>            |
| Sums not allocated                 | :            | :            | :            | :            | :            | :            | Nicht bereitgestellte Beträge     |

## X.2.1

Viajes -  
Balanza de pagosReiseverkehr -  
Zahlungsbilanzen

| Débito - Mio ECU                   | Danmark      |              |              |              |              |              | Ausgaben - Mio ECU                |
|------------------------------------|--------------|--------------|--------------|--------------|--------------|--------------|-----------------------------------|
|                                    | 1982         | 1983         | 1984         | 1985         | 1986         | 1987         |                                   |
| <b>MUNDO</b>                       | <b>1 383</b> | <b>1 382</b> | <b>1 564</b> | <b>1 861</b> | <b>2 160</b> | <b>2 480</b> | <b>W E L T</b>                    |
| EUR 12                             | :            | :            | :            | :            | :            | :            | EUR 12                            |
| UEBL                               | :            | :            | :            | :            | :            | :            | UEBL                              |
| Danmark                            | :            | :            | :            | :            | :            | :            | Danmark                           |
| BR Deutschland                     | :            | :            | :            | :            | :            | :            | BR Deutschland                    |
| Ellas                              | :            | :            | :            | :            | :            | :            | Ellas                             |
| España                             | :            | :            | :            | :            | :            | :            | España                            |
| France                             | :            | :            | :            | :            | :            | :            | France                            |
| Ireland                            | :            | :            | :            | :            | :            | :            | Ireland                           |
| Italia                             | :            | :            | :            | :            | :            | :            | Italia                            |
| Nederland                          | :            | :            | :            | :            | :            | :            | Nederland                         |
| Portugal                           | :            | :            | :            | :            | :            | :            | Portugal                          |
| United Kingdom                     | :            | :            | :            | :            | :            | :            | United Kingdom                    |
| European Community Institutions    | :            | :            | :            | :            | :            | :            | Institutionen der EG              |
| <b>OECD</b>                        | :            | :            | :            | :            | :            | :            | <b>OECD</b>                       |
| Australia                          | :            | :            | :            | :            | :            | :            | Australien                        |
| Austria                            | :            | :            | :            | :            | :            | :            | Osterreich                        |
| Canada                             | :            | :            | :            | :            | :            | :            | Kanada                            |
| Finlandia                          | :            | :            | :            | :            | :            | :            | Finnland                          |
| Islandia                           | :            | :            | :            | :            | :            | :            | Island                            |
| Japón                              | :            | :            | :            | :            | :            | :            | Japan                             |
| Nueva Zelanda                      | :            | :            | :            | :            | :            | :            | Neuseeland                        |
| Noruega                            | :            | :            | :            | :            | :            | :            | Norwegen                          |
| Suecia                             | :            | :            | :            | :            | :            | :            | Schweden                          |
| Suiza                              | :            | :            | :            | :            | :            | :            | Schweiz                           |
| Turquia                            | :            | :            | :            | :            | :            | :            | Türkei                            |
| USA                                | :            | :            | :            | :            | :            | :            | USA                               |
| Gibraltar                          | :            | :            | :            | :            | :            | :            | Gibraltar                         |
| Malta                              | :            | :            | :            | :            | :            | :            | Malta                             |
| Sudáfrica                          | :            | :            | :            | :            | :            | :            | Südafrika                         |
| Yugoslavia                         | :            | :            | :            | :            | :            | :            | Jugoslawien                       |
| <b>CAEM</b>                        | :            | :            | :            | :            | :            | :            | <b>Comecon</b>                    |
| Czechoslovakia                     | :            | :            | :            | :            | :            | :            | Tschechoslowakei                  |
| GDR                                | :            | :            | :            | :            | :            | :            | Deutsche Demokratische Republik   |
| Hungary                            | :            | :            | :            | :            | :            | :            | Ungarn                            |
| Poland                             | :            | :            | :            | :            | :            | :            | Polen                             |
| USSR                               | :            | :            | :            | :            | :            | :            | UdSSR                             |
| Otros                              | :            | :            | :            | :            | :            | :            | Sonstige                          |
| <b>OPEC</b>                        | :            | :            | :            | :            | :            | :            | <b>OPEC</b>                       |
| Algeria                            | :            | :            | :            | :            | :            | :            | Algerien                          |
| Ecuador                            | :            | :            | :            | :            | :            | :            | Ecuador                           |
| Indonesia                          | :            | :            | :            | :            | :            | :            | Indonesien                        |
| Nigeria                            | :            | :            | :            | :            | :            | :            | Nigeria                           |
| Saudi Arabia                       | :            | :            | :            | :            | :            | :            | Saudi-Arabien                     |
| United Arab Emirates               | :            | :            | :            | :            | :            | :            | Vereinigte Arabische Emirate      |
| Venezuela                          | :            | :            | :            | :            | :            | :            | Venezuela                         |
| <b>North Africa</b>                | :            | :            | :            | :            | :            | :            | <b>Nordafrika</b>                 |
| Egipto                             | :            | :            | :            | :            | :            | :            | Ägypten                           |
| Morocco                            | :            | :            | :            | :            | :            | :            | Marokko                           |
| Tunisia                            | :            | :            | :            | :            | :            | :            | Tunesien                          |
| <b>Central and Oriental Africa</b> | :            | :            | :            | :            | :            | :            | <b>Zentral- und Ostafrika</b>     |
| Kenya                              | :            | :            | :            | :            | :            | :            | Kenia                             |
| <b>West Africa</b>                 | :            | :            | :            | :            | :            | :            | <b>Westafrika</b>                 |
| Ivory coast                        | :            | :            | :            | :            | :            | :            | Elfenbeinküste                    |
| Senegal                            | :            | :            | :            | :            | :            | :            | Senegal                           |
| <b>Isthme Centralamerican</b>      | :            | :            | :            | :            | :            | :            | <b>Isthmus Zentralamerika</b>     |
| <b>Central America</b>             | :            | :            | :            | :            | :            | :            | <b>Zentralamerika</b>             |
| Méjico                             | :            | :            | :            | :            | :            | :            | Mexiko                            |
| <b>South America</b>               | :            | :            | :            | :            | :            | :            | <b>Südamerika</b>                 |
| Argentina                          | :            | :            | :            | :            | :            | :            | Argentinien                       |
| Brasil                             | :            | :            | :            | :            | :            | :            | Brasilien                         |
| Colombia                           | :            | :            | :            | :            | :            | :            | Kolumbien                         |
| <b>Near and Middle East Asia</b>   | :            | :            | :            | :            | :            | :            | <b>Naher und ferner Osten</b>     |
| Israel                             | :            | :            | :            | :            | :            | :            | Israel                            |
| Syria                              | :            | :            | :            | :            | :            | :            | Syrien                            |
| <b>Other Asian Countries</b>       | :            | :            | :            | :            | :            | :            | <b>Sonstige asiatische Länder</b> |
| China                              | :            | :            | :            | :            | :            | :            | China                             |
| Hong Kong                          | :            | :            | :            | :            | :            | :            | Hongkong                          |
| India                              | :            | :            | :            | :            | :            | :            | Indien                            |
| Malaysia                           | :            | :            | :            | :            | :            | :            | Malaysia                          |
| Pakistan                           | :            | :            | :            | :            | :            | :            | Pakistan                          |
| Philippines                        | :            | :            | :            | :            | :            | :            | Philippinen                       |
| Thailand                           | :            | :            | :            | :            | :            | :            | Thailand                          |
| Otros                              | :            | :            | :            | :            | :            | :            | Sonstige                          |
| <b>Otros países</b>                | :            | :            | :            | :            | :            | :            | <b>Sonstige Länder</b>            |
| Sums not allocated                 | :            | :            | :            | :            | :            | :            | Nicht bereitgestellte Beträge     |

# X.2.1

## Viajes - Balanza de pagos

## Reiseverkehr - Zahlungsbilanzen

| Saldo - Mio ECU                    | Danmark |      |      |       |       |       | Saldo - Mio ECU                   |
|------------------------------------|---------|------|------|-------|-------|-------|-----------------------------------|
|                                    | 1982    | 1983 | 1984 | 1985  | 1986  | 1987  |                                   |
| <b>MUNDO</b>                       | - 27    | 105  | 80   | - 111 | - 386 | - 544 | <b>WELT</b>                       |
| EUR 12                             | :       | :    | :    | :     | :     | :     | EUR 12                            |
| UEBL                               | :       | :    | :    | :     | :     | :     | UEBL                              |
| Danmark                            | :       | :    | :    | :     | :     | :     | Danmark                           |
| BR Deutschland                     | :       | :    | :    | :     | :     | :     | BR Deutschland                    |
| Ellas                              | :       | :    | :    | :     | :     | :     | Ellas                             |
| España                             | :       | :    | :    | :     | :     | :     | España                            |
| France                             | :       | :    | :    | :     | :     | :     | France                            |
| Irland                             | :       | :    | :    | :     | :     | :     | Irland                            |
| Italia                             | :       | :    | :    | :     | :     | :     | Italia                            |
| Nederland                          | :       | :    | :    | :     | :     | :     | Nederland                         |
| Portugal                           | :       | :    | :    | :     | :     | :     | Portugal                          |
| United Kingdom                     | :       | :    | :    | :     | :     | :     | United Kingdom                    |
| European Community Institutions    | :       | :    | :    | :     | :     | :     | Institutionen der EG              |
| <b>OECD</b>                        | :       | :    | :    | :     | :     | :     | <b>OECD</b>                       |
| Australia                          | :       | :    | :    | :     | :     | :     | Australien                        |
| Austria                            | :       | :    | :    | :     | :     | :     | Osterreich                        |
| Canadá                             | :       | :    | :    | :     | :     | :     | Kanada                            |
| Finlandia                          | :       | :    | :    | :     | :     | :     | Finnland                          |
| Islandia                           | :       | :    | :    | :     | :     | :     | Island                            |
| Japón                              | :       | :    | :    | :     | :     | :     | Japan                             |
| Nueva Zelanda                      | :       | :    | :    | :     | :     | :     | Neuseeland                        |
| Noruega                            | :       | :    | :    | :     | :     | :     | Norwegen                          |
| Suecia                             | :       | :    | :    | :     | :     | :     | Schweden                          |
| Suiza                              | :       | :    | :    | :     | :     | :     | Schweiz                           |
| Turquía                            | :       | :    | :    | :     | :     | :     | Türkei                            |
| USA                                | :       | :    | :    | :     | :     | :     | USA                               |
| Gibraltar                          | :       | :    | :    | :     | :     | :     | Gibraltar                         |
| Malta                              | :       | :    | :    | :     | :     | :     | Malta                             |
| Sudáfrica                          | :       | :    | :    | :     | :     | :     | Südafrika                         |
| Yugoslavia                         | :       | :    | :    | :     | :     | :     | Jugoslawien                       |
| <b>CAEM</b>                        | :       | :    | :    | :     | :     | :     | <b>Comecon</b>                    |
| Czechoslovakia                     | :       | :    | :    | :     | :     | :     | Tschechoslowakei                  |
| GDR                                | :       | :    | :    | :     | :     | :     | Deutsche Demokratische Republik   |
| Hungary                            | :       | :    | :    | :     | :     | :     | Ungarn                            |
| Poland                             | :       | :    | :    | :     | :     | :     | Polen                             |
| USSR                               | :       | :    | :    | :     | :     | :     | UdSSR                             |
| Otros                              | :       | :    | :    | :     | :     | :     | Sonstige                          |
| <b>OPEC</b>                        | :       | :    | :    | :     | :     | :     | <b>OPEC</b>                       |
| Algeria                            | :       | :    | :    | :     | :     | :     | Algerien                          |
| Ecuador                            | :       | :    | :    | :     | :     | :     | Ecuador                           |
| Indonesia                          | :       | :    | :    | :     | :     | :     | Indonesien                        |
| Nigeria                            | :       | :    | :    | :     | :     | :     | Nigeria                           |
| Saudi Arabia                       | :       | :    | :    | :     | :     | :     | Saudi-Arabien                     |
| United Arab Emirates               | :       | :    | :    | :     | :     | :     | Vereinigte Arabische Emirate      |
| Venezuela                          | :       | :    | :    | :     | :     | :     | Venezuela                         |
| <b>North Africa</b>                | :       | :    | :    | :     | :     | :     | <b>Nordafrika</b>                 |
| Egipto                             | :       | :    | :    | :     | :     | :     | Ägypten                           |
| Morocco                            | :       | :    | :    | :     | :     | :     | Marokko                           |
| Tunisia                            | :       | :    | :    | :     | :     | :     | Tunesien                          |
| <b>Central and Oriental Africa</b> | :       | :    | :    | :     | :     | :     | <b>Zentral- und Ostafrika</b>     |
| Kenya                              | :       | :    | :    | :     | :     | :     | Kenia                             |
| <b>West Africa</b>                 | :       | :    | :    | :     | :     | :     | <b>Westafrika</b>                 |
| Ivory coast                        | :       | :    | :    | :     | :     | :     | Elfenbeinküste                    |
| Senegal                            | :       | :    | :    | :     | :     | :     | Senegal                           |
| <b>Isthme Centralamericano</b>     | :       | :    | :    | :     | :     | :     | <b>Isthmus Zentralamerika</b>     |
| <b>Central America</b>             | :       | :    | :    | :     | :     | :     | <b>Zentralamerika</b>             |
| Méjico                             | :       | :    | :    | :     | :     | :     | Mexiko                            |
| <b>South America</b>               | :       | :    | :    | :     | :     | :     | <b>Südamerika</b>                 |
| Argentina                          | :       | :    | :    | :     | :     | :     | Argentinien                       |
| Brasil                             | :       | :    | :    | :     | :     | :     | Brasilien                         |
| Colombia                           | :       | :    | :    | :     | :     | :     | Kolumbien                         |
| <b>Near and Middle East Asia</b>   | :       | :    | :    | :     | :     | :     | <b>Naher und ferner Osten</b>     |
| Israel                             | :       | :    | :    | :     | :     | :     | Israel                            |
| Syria                              | :       | :    | :    | :     | :     | :     | Syrien                            |
| <b>Other Asian Countries</b>       | :       | :    | :    | :     | :     | :     | <b>Sonstige asiatische Länder</b> |
| China                              | :       | :    | :    | :     | :     | :     | China                             |
| Hong Kong                          | :       | :    | :    | :     | :     | :     | Hongkong                          |
| India                              | :       | :    | :    | :     | :     | :     | Indien                            |
| Malaysia                           | :       | :    | :    | :     | :     | :     | Malaysia                          |
| Pakistan                           | :       | :    | :    | :     | :     | :     | Pakistan                          |
| Philippines                        | :       | :    | :    | :     | :     | :     | Philippinen                       |
| Thailand                           | :       | :    | :    | :     | :     | :     | Thailand                          |
| Otros                              | :       | :    | :    | :     | :     | :     | Sonstige                          |
| <b>Otros países</b>                | :       | :    | :    | :     | :     | :     | <b>Sonstige Länder</b>            |
| Sums not allocated                 | :       | :    | :    | :     | :     | :     | Nicht bereitgestellte Beträge     |

## X.2.1

Viajes -  
Balanza de pagosReiseverkehr -  
Zahlungsbilanzen

| Crédito - Mio ECU                  | BR Deutschland |              |              |              |              |              | Einnahmen - Mio ECU               |
|------------------------------------|----------------|--------------|--------------|--------------|--------------|--------------|-----------------------------------|
|                                    | 1982           | 1983         | 1984         | 1985         | 1986         | 1987         |                                   |
| <b>MUNDO</b>                       | <b>5 499</b>   | <b>5 991</b> | <b>6 874</b> | <b>7 787</b> | <b>7 987</b> | <b>6 774</b> | <b>W E L T</b>                    |
| <b>EUR 12</b>                      | <b>2 784</b>   | <b>2 938</b> | <b>3 263</b> | <b>3 659</b> | <b>4 112</b> | <b>3 348</b> | <b>EUR 12</b>                     |
| UEBL                               | 218            | 224          | 247          | 286          | 315          | 273          | UEBL                              |
| Danmark                            | 352            | 374          | 428          | 522          | 645          | 483          | Danmark                           |
| BR Deutschland                     | :              | :            | :            | :            | :            | :            | BR Deutschland                    |
| Ellas                              | 29             | 26           | 27           | 31           | 32           | 31           | Ellas                             |
| España                             | 102            | 106          | 108          | 121          | 134          | 132          | España                            |
| France                             | 569            | 533          | 590          | 677          | 780          | 601          | France                            |
| Irland                             | 7              | 7            | 7            | 11           | 11           | 10           | Irland                            |
| Italia                             | 386            | 450          | 537          | 556          | 572          | 334          | Italia                            |
| Nederland                          | 841            | 939          | 1 022        | 1 109        | 1 252        | 1 134        | Nederland                         |
| Portugal                           | 25             | 26           | 20           | 25           | 31           | 36           | Portugal                          |
| United Kingdom                     | 255            | 254          | 277          | 321          | 340          | 313          | United Kingdom                    |
| European Community Institutions    | :              | :            | :            | :            | :            | :            | Institutionen der EG              |
| <b>OECD</b>                        | <b>2 208</b>   | <b>2 493</b> | <b>2 990</b> | <b>3 420</b> | <b>3 284</b> | <b>2 850</b> | <b>OECD</b>                       |
| Australia                          | 72             | 73           | 90           | 97           | 87           | 95           | Australien                        |
| Austria                            | 835            | 994          | 1 038        | 1 126        | 1 263        | 851          | Osterreich                        |
| Canadá                             | 54             | 73           | 92           | 93           | 78           | 83           | Kanada                            |
| Finlandia                          | 66             | 81           | 95           | 141          | 154          | 132          | Finnland                          |
| Islandia                           | 5              | 6            | 12           | 12           | 15           | 23           | Island                            |
| Japón                              | 118            | 132          | 155          | 177          | 182          | 210          | Japan                             |
| Nueva Zelanda                      | 2              | 1            | 3            | 3            | 4            | 5            | Neuseeland                        |
| Noruega                            | 93             | 99           | 116          | 155          | 181          | 168          | Norwegen                          |
| Suecia                             | 187            | 158          | 202          | 267          | 334          | 369          | Schweden                          |
| Suiza                              | 344            | 253          | 302          | 345          | 373          | 357          | Schweiz                           |
| Turquía                            | 1              | 2            | 1            | 2            | 3            | 3            | Türkei                            |
| USA                                | 431            | 622          | 884          | 1 001        | 591          | 556          | USA                               |
| Gibraltar                          | :              | :            | :            | :            | :            | :            | Gibraltar                         |
| Malta                              | 0              | 0            | 1            | 1            | 1            | 1            | Malta                             |
| Sudáfrica                          | 48             | 49           | 51           | 46           | 40           | 58           | Südafrika                         |
| Yugoslavia                         | 65             | 60           | 61           | 63           | 70           | 68           | Jugoslawien                       |
| <b>CAEM</b>                        | <b>17</b>      | <b>21</b>    | <b>17</b>    | <b>31</b>    | <b>38</b>    | <b>21</b>    | <b>Comecon</b>                    |
| Czechoslovakia                     | 4              | 2            | 3            | 7            | 9            | 5            | Tschechoslowakei                  |
| GDR                                | :              | :            | :            | :            | :            | :            | Deutsche Demokratische Republik   |
| Hungary                            | 6              | 10           | 9            | 14           | 16           | 10           | Ungarn                            |
| Poland                             | 1              | 1            | 1            | 4            | 7            | 0            | Polen                             |
| USSR                               | 5              | 4            | 3            | 4            | 5            | 3            | UdSSR                             |
| <b>OPEC</b>                        | <b>151</b>     | <b>144</b>   | <b>143</b>   | <b>184</b>   | <b>120</b>   | <b>89</b>    | <b>OPEC</b>                       |
| Algeria                            | :              | :            | :            | :            | :            | :            | Algerien                          |
| Ecuador                            | :              | :            | :            | :            | :            | :            | Ecuador                           |
| Indonesia                          | :              | :            | :            | :            | :            | :            | Indonesien                        |
| Nigeria                            | :              | :            | :            | :            | :            | :            | Nigeria                           |
| Saudi Arabia                       | :              | :            | :            | :            | :            | :            | Saudi-Arabien                     |
| United Arab Emirates               | :              | :            | :            | :            | :            | :            | Vereinigte Arabische Emirate      |
| Venezuela                          | :              | :            | :            | :            | :            | :            | Venezuela                         |
| Otros                              | :              | :            | :            | :            | :            | :            | Sonstige                          |
| <b>North Africa</b>                | <b>13</b>      | <b>19</b>    | <b>21</b>    | <b>25</b>    | <b>16</b>    | <b>26</b>    | <b>Nordafrika</b>                 |
| Egipto                             | :              | :            | :            | :            | :            | :            | Ägypten                           |
| Morocco                            | 3              | 4            | 3            | 4            | 3            | 4            | Marokko                           |
| Tunisia                            | 4              | 4            | 3            | 4            | 4            | 6            | Tunesien                          |
| <b>Central and Oriental Africa</b> | <b>15</b>      | <b>15</b>    | <b>13</b>    | <b>19</b>    | <b>23</b>    | <b>14</b>    | <b>Zentral- und Ostafrika</b>     |
| Kenya                              | :              | :            | :            | :            | :            | :            | Kenia                             |
| <b>West Africa</b>                 | <b>10</b>      | <b>11</b>    | <b>13</b>    | <b>11</b>    | <b>7</b>     | <b>4</b>     | <b>Westafrika</b>                 |
| Ivory coast                        | :              | :            | :            | :            | :            | :            | Elfenbeinküste                    |
| Senegal                            | :              | :            | :            | :            | :            | :            | Senegal                           |
| <b>Isthme Centralamerican</b>      | <b>1</b>       | <b>3</b>     | <b>5</b>     | <b>4</b>     | <b>2</b>     | <b>3</b>     | <b>Isthmus Zentralamerika</b>     |
| <b>Central America</b>             | <b>15</b>      | <b>12</b>    | <b>16</b>    | <b>17</b>    | <b>12</b>    | <b>13</b>    | <b>Zentralamerika</b>             |
| Méjico                             | :              | :            | :            | :            | :            | :            | Mexiko                            |
| <b>South America</b>               | <b>44</b>      | <b>48</b>    | <b>49</b>    | <b>57</b>    | <b>52</b>    | <b>50</b>    | <b>Südamerika</b>                 |
| Argentina                          | :              | :            | :            | :            | :            | :            | Argentinien                       |
| Brasil                             | :              | :            | :            | :            | :            | :            | Brasilien                         |
| Colombia                           | :              | :            | :            | :            | :            | :            | Kolumbien                         |
| <b>Near and Middle East Asia</b>   | <b>64</b>      | <b>100</b>   | <b>119</b>   | <b>114</b>   | <b>99</b>    | <b>101</b>   | <b>Naher und ferner Osten</b>     |
| Israel                             | 54             | 78           | 89           | 83           | 78           | 80           | Israel                            |
| Syria                              | :              | :            | :            | :            | :            | :            | Syrien                            |
| <b>Other Asian Countries</b>       | <b>36</b>      | <b>41</b>    | <b>77</b>    | <b>103</b>   | <b>94</b>    | <b>94</b>    | <b>Sonstige asiatische Länder</b> |
| China                              | :              | :            | :            | :            | :            | :            | China                             |
| Hong Kong                          | :              | :            | :            | :            | :            | :            | Hongkong                          |
| India                              | :              | :            | :            | :            | :            | :            | Indien                            |
| Malaysia                           | :              | :            | :            | :            | :            | :            | Malaysia                          |
| Pakistan                           | :              | :            | :            | :            | :            | :            | Pakistan                          |
| Philippines                        | :              | :            | :            | :            | :            | :            | Philippinen                       |
| Thailand                           | :              | :            | :            | :            | :            | :            | Thailand                          |
| Otros                              | :              | :            | :            | :            | :            | :            | Sonstige                          |
| <b>Otros países</b>                | <b>:</b>       | <b>:</b>     | <b>:</b>     | <b>:</b>     | <b>:</b>     | <b>:</b>     | <b>Sonstige Länder</b>            |
| Sums not allocated                 | 26             | 37           | 31           | 33           | 36           | 33           | Nicht bereitgestellte Beträge     |

## X.2.1

Viajes -  
Balanza de pagosReiseverkehr -  
Zahlungsbilanzen

| Débito - Mio ECU                   | BR Deutschland |               |               |               |               |               | Ausgaben - Mio ECU                |
|------------------------------------|----------------|---------------|---------------|---------------|---------------|---------------|-----------------------------------|
|                                    | 1982           | 1983          | 1984          | 1985          | 1986          | 1987          |                                   |
| <b>MUNDO</b>                       | <b>16 524</b>  | <b>17 212</b> | <b>18 172</b> | <b>19 348</b> | <b>21 088</b> | <b>20 460</b> | <b>W E L T</b>                    |
| EUR 12                             | 8 429          | 8 853         | 9 479         | 10 202        | 10 990        | 10 684        | EUR 12                            |
| UEBL                               | 260            | 266           | 300           | 321           | 311           | 260           | UEBL                              |
| Danmark                            | 400            | 459           | 474           | 456           | 465           | 331           | Danmark                           |
| BR Deutschland                     | :              | :             | :             | :             | :             | :             | BR Deutschland                    |
| Ellas                              | 359            | 355           | 393           | 493           | 539           | 579           | Ellas                             |
| España                             | 1 423          | 1 479         | 1 700         | 1 916         | 2 052         | 2 504         | España                            |
| France                             | 1 365          | 1 320         | 1 460         | 1 570         | 1 679         | 1 651         | France                            |
| Irland                             | 29             | 29            | 33            | 35            | 36            | 37            | Irland                            |
| Italia                             | 3 123          | 3 272         | 3 321         | 3 523         | 3 781         | 3 383         | Italia                            |
| Nederland                          | 812            | 965           | 1 040         | 1 045         | 1 180         | 1 145         | Nederland                         |
| Portugal                           | 132            | 122           | 135           | 161           | 195           | 222           | Portugal                          |
| United Kingdom                     | 527            | 586           | 623           | 681           | 750           | 570           | United Kingdom                    |
| European Community Institutions    | :              | :             | :             | :             | :             | :             | Institutionen der EG              |
| <b>OECD</b>                        | <b>6 213</b>   | <b>6 410</b>  | <b>6 573</b>  | <b>6 767</b>  | <b>7 436</b>  | <b>6 751</b>  | <b>OECD</b>                       |
| Australia                          | 57             | 49            | 47            | 46            | 60            | 73            | Australien                        |
| Austria                            | 3 390          | 3 463         | 3 493         | 3 526         | 3 821         | 3 294         | Osterreich                        |
| Canadá                             | 111            | 117           | 124           | 133           | 152           | 171           | Kanada                            |
| Finlandia                          | 77             | 81            | 90            | 92            | 92            | 90            | Finnland                          |
| Islandia                           | 4              | 4             | 5             | 5             | 4             | 6             | Island                            |
| Japón                              | 56             | 60            | 65            | 68            | 81            | 83            | Japan                             |
| Nueva Zelanda                      | 3              | 4             | 4             | 6             | 8             | 11            | Neuseeland                        |
| Noruega                            | 124            | 128           | 142           | 154           | 160           | 138           | Norwegen                          |
| Suecia                             | 198            | 189           | 223           | 248           | 263           | 249           | Schweden                          |
| Suiza                              | 1 621          | 1 714         | 1 722         | 1 742         | 1 871         | 1 390         | Schweiz                           |
| Turquía                            | 53             | 81            | 105           | 161           | 196           | 242           | Türkei                            |
| USA                                | 519            | 519           | 554           | 585           | 729           | 1 005         | USA                               |
| Gibraltar                          | 0              | 0             | 0             | 0             | 1             | 1             | Gibraltar                         |
| Malta                              | 9              | 9             | 11            | 16            | 16            | 20            | Malta                             |
| Sudáfrica                          | 55             | 55            | 63            | 56            | 67            | 69            | Südafrika                         |
| Yugoslavia                         | 424            | 474           | 543           | 617           | 667           | 668           | Jugoslawien                       |
| <b>CAEM</b>                        | <b>287</b>     | <b>278</b>    | <b>314</b>    | <b>350</b>    | <b>384</b>    | <b>451</b>    | <b>Comecon</b>                    |
| Czechoslovakia                     | 54             | 50            | 55            | 57            | 65            | 60            | Tschechoslowakei                  |
| GDR                                | :              | :             | :             | :             | :             | :             | Deutsche Demokratische Republik   |
| Hungary                            | 41             | 42            | 49            | 53            | 56            | 78            | Ungarn                            |
| Poland                             | 45             | 68            | 86            | 104           | 112           | 128           | Polen                             |
| USSR                               | 44             | 44            | 42            | 44            | 39            | 57            | UdSSR                             |
| Otros                              | 103            | 74            | 83            | 92            | 92            | 128           | Sonstige                          |
| <b>OPEC</b>                        | <b>138</b>     | <b>148</b>    | <b>162</b>    | <b>180</b>    | <b>208</b>    | <b>191</b>    | <b>OPEC</b>                       |
| Algeria                            | :              | :             | :             | :             | :             | :             | Algerien                          |
| Ecuador                            | :              | :             | :             | :             | :             | :             | Ecuador                           |
| Indonesia                          | :              | :             | :             | :             | :             | :             | Indonesien                        |
| Nigeria                            | :              | :             | :             | :             | :             | :             | Nigeria                           |
| Saudi Arabia                       | :              | :             | :             | :             | :             | :             | Saudi-Arabien                     |
| United Arab Emirates               | :              | :             | :             | :             | :             | :             | Vereinigte Arabische Emirate      |
| Venezuela                          | :              | :             | :             | :             | :             | :             | Venezuela                         |
| <b>North Africa</b>                | <b>313</b>     | <b>309</b>    | <b>314</b>    | <b>379</b>    | <b>397</b>    | <b>507</b>    | <b>Nordafrika</b>                 |
| Egipto                             | :              | :             | :             | :             | :             | :             | Agypten                           |
| Morocco                            | 55             | 70            | 95            | 93            | 94            | 134           | Marokko                           |
| Túnisia                            | 202            | 175           | 141           | 205           | 202           | 276           | Tunesien                          |
| <b>Central and Oriental Africa</b> | <b>70</b>      | <b>61</b>     | <b>66</b>     | <b>76</b>     | <b>122</b>    | <b>157</b>    | <b>Zentral- und Ostafrika</b>     |
| Kenya                              | :              | :             | :             | :             | :             | :             | Kenia                             |
| <b>West Africa</b>                 | <b>20</b>      | <b>29</b>     | <b>32</b>     | <b>27</b>     | <b>27</b>     | <b>11</b>     | <b>Westafrika</b>                 |
| Ivory coast                        | :              | :             | :             | :             | :             | :             | Elfenbeinküste                    |
| Senegal                            | :              | :             | :             | :             | :             | :             | Senegal                           |
| <b>Isthme Centralamerican</b>      | <b>2</b>       | <b>2</b>      | <b>2</b>      | <b>2</b>      | <b>3</b>      | <b>3</b>      | <b>Isthmus Zentralamerika</b>     |
| <b>Central America</b>             | <b>42</b>      | <b>35</b>     | <b>33</b>     | <b>36</b>     | <b>35</b>     | <b>55</b>     | <b>Zentralamerika</b>             |
| Méjico                             | :              | :             | :             | :             | :             | :             | Mexiko                            |
| <b>South America</b>               | <b>66</b>      | <b>60</b>     | <b>60</b>     | <b>57</b>     | <b>69</b>     | <b>98</b>     | <b>Südamerika</b>                 |
| Argentina                          | :              | :             | :             | :             | :             | :             | Argentinien                       |
| Brasil                             | :              | :             | :             | :             | :             | :             | Brasilien                         |
| Colombia                           | :              | :             | :             | :             | :             | :             | Kolumbien                         |
| <b>Near and Middle East Asia</b>   | <b>154</b>     | <b>165</b>    | <b>173</b>    | <b>183</b>    | <b>202</b>    | <b>219</b>    | <b>Naher und ferner Osten</b>     |
| Israel                             | 97             | 108           | 114           | 116           | 132           | 155           | Israel                            |
| Syria                              | :              | :             | :             | :             | :             | :             | Syrien                            |
| <b>Other Asian Countries</b>       | <b>256</b>     | <b>285</b>    | <b>300</b>    | <b>344</b>    | <b>426</b>    | <b>536</b>    | <b>Sonstige asiatische Länder</b> |
| China                              | :              | :             | :             | :             | :             | :             | China                             |
| Hong Kong                          | :              | :             | :             | :             | :             | :             | Hongkong                          |
| India                              | :              | :             | :             | :             | :             | :             | Indien                            |
| Malaysia                           | :              | :             | :             | :             | :             | :             | Malaysia                          |
| Pakistan                           | :              | :             | :             | :             | :             | :             | Pakistan                          |
| Philippines                        | :              | :             | :             | :             | :             | :             | Philippinen                       |
| Thailand                           | :              | :             | :             | :             | :             | :             | Thailand                          |
| Otros                              | :              | :             | :             | :             | :             | :             | Sonstige                          |
| <b>Otros países</b>                | <b>2</b>       | <b>1</b>      | <b>1</b>      | <b>2</b>      | <b>2</b>      | <b>2</b>      | <b>Sonstige Länder</b>            |
| Sums not allocated                 | 45             | 36            | 42            | 55            | 55            | 31            | Nicht bereitgestellte Beträge     |

## X.2.1

Viajes -  
Balanza de pagosReiseverkehr -  
Zahlungsbilanzen

| Saldo - Mio ECU                    | BR Deutschland |          |          |          |          |          | Saldo - Mio ECU                   |
|------------------------------------|----------------|----------|----------|----------|----------|----------|-----------------------------------|
|                                    | 1982           | 1983     | 1984     | 1985     | 1986     | 1987     |                                   |
| <b>MUNDO</b>                       | - 11 024       | - 11 221 | - 11 298 | - 11 561 | - 13 101 | - 13 686 | <b>W E L T</b>                    |
| <b>EUR 12</b>                      | - 5 645        | - 5 915  | - 6 216  | - 6 543  | - 6 877  | - 7 336  | <b>EUR 12</b>                     |
| UEBL                               | - 42           | - 42     | - 54     | - 35     | 4        | 13       | UEBL                              |
| Danmark                            | - 48           | - 85     | - 45     | 66       | 179      | 152      | Danmark                           |
| BR Deutschland                     | :              | :        | :        | :        | :        | :        | BR Deutschland                    |
| Ellas                              | - 330          | - 329    | - 366    | - 462    | - 507    | - 548    | Ellas                             |
| España                             | - 1 321        | - 1 374  | - 1 592  | - 1 794  | - 1 918  | - 2 373  | España                            |
| France                             | - 796          | - 787    | - 869    | - 893    | - 899    | - 1 049  | France                            |
| Irland                             | - 22           | - 22     | - 26     | - 25     | - 25     | - 27     | Irland                            |
| Italia                             | - 2 737        | - 2 821  | - 2 785  | - 2 967  | - 3 209  | - 3 050  | Italia                            |
| Nederland                          | 29             | - 26     | - 18     | 65       | 72       | - 11     | Nederland                         |
| Portugal                           | - 106          | - 97     | - 115    | - 137    | - 163    | - 186    | Portugal                          |
| United Kingdom                     | - 271          | - 333    | - 346    | - 360    | - 411    | - 257    | United Kingdom                    |
| European Community Institutions    | :              | :        | :        | :        | :        | :        | Institutionen der EG              |
| <b>OECD</b>                        | - 4 004        | - 3 917  | - 3 584  | - 3 348  | - 4 172  | - 3 900  | <b>OECD</b>                       |
| Australia                          | 16             | 24       | 43       | 51       | 28       | 22       | Australien                        |
| Austria                            | - 2 554        | - 2 468  | - 2 454  | - 2 400  | - 2 558  | - 2 443  | Osterreich                        |
| Canadá                             | - 57           | - 44     | - 32     | - 40     | - 75     | - 88     | Kanada                            |
| Finlandia                          | - 11           | 0        | 5        | 49       | 62       | 42       | Finnland                          |
| Islandia                           | 2              | 1        | 7        | 7        | 11       | 17       | Island                            |
| Japón                              | 62             | 71       | 90       | 110      | 101      | 128      | Japan                             |
| Nueva Zelanda                      | - 2            | - 3      | - 1      | - 3      | - 3      | - 6      | Neuseeland                        |
| Noruega                            | - 31           | - 29     | - 26     | 1        | 21       | 30       | Norwegen                          |
| Suecia                             | - 11           | - 31     | - 22     | 19       | 70       | 120      | Schweden                          |
| Suiza                              | - 1 277        | - 1 461  | - 1 420  | - 1 398  | - 1 498  | - 1 033  | Schweiz                           |
| Turquía                            | - 51           | - 79     | - 104    | - 159    | - 194    | - 239    | Türkei                            |
| USA                                | - 89           | 103      | 330      | 416      | - 138    | - 449    | USA                               |
| Gibraltar                          | :              | :        | :        | :        | :        | :        | Gibraltar                         |
| Malta                              | - 8            | - 8      | - 10     | - 15     | - 14     | - 19     | Malta                             |
| Sudáfrica                          | - 6            | - 7      | - 12     | - 10     | - 27     | - 10     | Südafrika                         |
| Yugoslavia                         | - 359          | - 414    | - 483    | - 554    | - 596    | - 601    | Jugoslawien                       |
| <b>CAEM</b>                        | - 271          | - 257    | - 297    | - 319    | - 327    | - 430    | <b>Comecon</b>                    |
| Czechoslovakia                     | - 51           | - 48     | - 52     | - 51     | - 56     | - 55     | Tschechoslowakei                  |
| GDR                                | :              | :        | :        | :        | :        | :        | Deutsche Demokratische Republik   |
| Hungary                            | - 35           | - 32     | - 40     | - 39     | - 41     | - 68     | Ungarn                            |
| Poland                             | - 44           | - 67     | - 85     | - 99     | - 105    | - 128    | Polen                             |
| USSR                               | - 39           | - 40     | - 39     | - 40     | - 34     | - 54     | UdSSR                             |
| Otros                              | - 102          | - 70     | - 81     | - 90     | - 91     | - 125    | Sonstige                          |
| <b>OPEC</b>                        | 13             | - 4      | - 18     | 4        | - 88     | - 101    | <b>OPEC</b>                       |
| Algeria                            | :              | :        | :        | :        | :        | :        | Algerien                          |
| Ecuador                            | :              | :        | :        | :        | :        | :        | Ecuador                           |
| Indonesia                          | :              | :        | :        | :        | :        | :        | Indonesien                        |
| Nigeria                            | :              | :        | :        | :        | :        | :        | Nigeria                           |
| Saudi Arabia                       | :              | :        | :        | :        | :        | :        | Saudi-Arabien                     |
| United Arab Emirates               | :              | :        | :        | :        | :        | :        | Vereinigte Arabische Emirate      |
| Venezuela                          | :              | :        | :        | :        | :        | :        | Venezuela                         |
| <b>North Africa</b>                | - 300          | - 290    | - 294    | - 354    | - 381    | - 481    | <b>Nordafrika</b>                 |
| Egipto                             | :              | :        | :        | :        | :        | :        | Agypten                           |
| Morocco                            | - 53           | - 66     | - 92     | - 89     | - 91     | - 130    | Marokko                           |
| Tunisia                            | - 198          | - 171    | - 138    | - 200    | - 198    | - 270    | Tunesien                          |
| <b>Central and Oriental Africa</b> | - 55           | - 46     | - 53     | - 57     | - 100    | - 143    | <b>Zentral- und Ostafrika</b>     |
| Kenya                              | :              | :        | :        | :        | :        | :        | Kenia                             |
| <b>West Africa</b>                 | - 11           | - 18     | - 19     | - 16     | - 20     | - 7      | <b>Westafrika</b>                 |
| Ivory coast                        | :              | :        | :        | :        | :        | :        | Elfenbeinküste                    |
| Senegal                            | :              | :        | :        | :        | :        | :        | Senegal                           |
| <b>Isthme Centralamerican</b>      | 0              | 1        | 4        | 3        | - 1      | 0        | <b>Isthmus Zentralamerika</b>     |
| <b>Central America</b>             | - 27           | - 23     | - 17     | - 19     | - 23     | - 42     | <b>Zentralamerika</b>             |
| Méjico                             | :              | :        | :        | :        | :        | :        | Mexiko                            |
| <b>South America</b>               | - 22           | - 12     | - 11     | 0        | - 17     | - 49     | <b>Südamerika</b>                 |
| Argentina                          | :              | :        | :        | :        | :        | :        | Argentinien                       |
| Brasil                             | :              | :        | :        | :        | :        | :        | Brasilien                         |
| Colombia                           | :              | :        | :        | :        | :        | :        | Kolumbien                         |
| <b>Near and Middle East Asia</b>   | - 89           | - 66     | - 54     | - 69     | - 102    | - 118    | <b>Naher und ferner Osten</b>     |
| Israel                             | - 43           | - 30     | - 25     | - 34     | - 53     | - 75     | Israel                            |
| Syria                              | :              | :        | :        | :        | :        | :        | Syrien                            |
| <b>Other Asian Countries</b>       | - 221          | - 244    | - 223    | - 241    | - 332    | - 442    | <b>Sonstige asiatische Länder</b> |
| China                              | :              | :        | :        | :        | :        | :        | China                             |
| Hong Kong                          | :              | :        | :        | :        | :        | :        | Hongkong                          |
| India                              | :              | :        | :        | :        | :        | :        | Indien                            |
| Malaysia                           | :              | :        | :        | :        | :        | :        | Malaysia                          |
| Pakistan                           | :              | :        | :        | :        | :        | :        | Pakistan                          |
| Philippines                        | :              | :        | :        | :        | :        | :        | Philippinen                       |
| Thailand                           | :              | :        | :        | :        | :        | :        | Thailand                          |
| Otros                              | :              | :        | :        | :        | :        | :        | Sonstige                          |
| <b>Otros países</b>                | :              | :        | :        | :        | :        | :        | <b>Sonstige Länder</b>            |
| Sums not allocated                 | - 19           | 2        | - 10     | - 22     | - 19     | 1        | Nicht bereitgestellte Beträge     |



## X.2.1

Viajes -  
Balanza de pagosReiseverkehr -  
Zahlungsbilanzen

Crédito - Mio ECU

Eilas

Einnahmen - Mio ECU

|                                    | 1982         | 1983         | 1984         | 1985         | 1986         | 1987         |                                   |
|------------------------------------|--------------|--------------|--------------|--------------|--------------|--------------|-----------------------------------|
| <b>MUNDO</b>                       | <b>1 559</b> | <b>1 321</b> | <b>1 664</b> | <b>1 871</b> | <b>1 854</b> | <b>1 899</b> | <b>W E L T</b>                    |
| <b>EUR 12</b>                      | <b>723</b>   | <b>622</b>   | <b>787</b>   | <b>956</b>   | <b>1 008</b> | <b>1 053</b> | <b>EUR 12</b>                     |
| UEBL                               | 12           | 11           | 13           | 13           | 13           | 11           | UEBL                              |
| Danmark                            | 12           | 12           | 14           | 18           | 23           | 27           | Danmark                           |
| BR Deutschland                     | 304          | 270          | 331          | 388          | 415          | 372          | BR Deutschland                    |
| Eillas                             | :            | :            | :            | :            | :            | :            | Eillas                            |
| España                             | 1            | 1            | 2            | 2            | 3            | 3            | España                            |
| France                             | 80           | 60           | 92           | 102          | 100          | 109          | France                            |
| Ireland                            | :            | :            | :            | 2            | 2            | 3            | Ireland                           |
| Italia                             | 30           | 29           | 34           | 48           | 49           | 55           | Italia                            |
| Nederland                          | 34           | 30           | 37           | 49           | 53           | 55           | Nederland                         |
| Portugal                           | 0            | :            | :            | :            | :            | 0            | Portugal                          |
| United Kingdom                     | 250          | 209          | 265          | 335          | 350          | 417          | United Kingdom                    |
| European Community Institutions    | :            | :            | :            | :            | :            | :            | Institutionen der EG              |
| <b>OECD</b>                        | <b>805</b>   | <b>671</b>   | <b>843</b>   | <b>883</b>   | <b>761</b>   | <b>779</b>   | <b>OECD</b>                       |
| Australia                          | 22           | 20           | 28           | 30           | 23           | 24           | Australien                        |
| Austria                            | 29           | 25           | 30           | 37           | 46           | 95           | Osterreich                        |
| Canada                             | 22           | 25           | 41           | 45           | 37           | 32           | Kanada                            |
| Finlandia                          | 7            | 7            | 14           | 15           | 19           | 25           | Finnland                          |
| Islandia                           | :            | :            | :            | :            | :            | :            | Island                            |
| Japón                              | 2            | 1            | 1            | 2            | 3            | 4            | Japan                             |
| Nueva Zelanda                      | :            | :            | :            | :            | :            | :            | Neuseeland                        |
| Noruega                            | 27           | 30           | 33           | 41           | 41           | 38           | Norwegen                          |
| Suecia                             | 51           | 36           | 43           | 49           | 62           | 51           | Schweden                          |
| Suiza                              | 52           | 49           | 56           | 53           | 54           | 6            | Schweiz                           |
| Turquia                            | 0            | 0            | 0            | 0            | :            | 0            | Türkei                            |
| USA                                | 591          | 478          | 597          | 611          | 470          | 503          | USA                               |
| Gibraltar                          | :            | :            | :            | :            | :            | :            | Gibraltar                         |
| Malta                              | :            | :            | :            | :            | :            | :            | Malta                             |
| Sudáfrica                          | :            | :            | :            | :            | :            | :            | Südafrika                         |
| Yugoslavia                         | 5            | 3            | 4            | 2            | 7            | 1            | Jugoslawien                       |
| <b>CAEM</b>                        | :            | :            | :            | :            | :            | :            | <b>Comecon</b>                    |
| Czechoslovakia                     | :            | :            | 0            | :            | :            | 0            | Tschechoslowakei                  |
| GDR                                | :            | :            | :            | :            | :            | :            | Deutsche Demokratische Republik   |
| Hungary                            | :            | :            | :            | :            | :            | :            | Ungarn                            |
| Poland                             | :            | :            | :            | :            | :            | 0            | Polen                             |
| USSR                               | 0            | 0            | 1            | 0            | :            | 0            | UdSSR                             |
| <b>OPEC</b>                        | :            | :            | :            | :            | :            | :            | <b>OPEC</b>                       |
| Algeria                            | :            | 1            | :            | :            | :            | :            | Algerien                          |
| Ecuador                            | :            | :            | :            | :            | :            | :            | Ecuador                           |
| Indonesia                          | :            | :            | :            | :            | :            | :            | Indonesien                        |
| Nigeria                            | :            | :            | :            | :            | :            | :            | Nigeria                           |
| Saudi Arabia                       | 13           | 13           | 16           | 14           | 10           | 12           | Saudi-Arabien                     |
| United Arab Emirates               | 0            | 0            | 1            | 0            | :            | 0            | Vereinigte Arabische Emirate      |
| Venezuela                          | :            | :            | :            | :            | :            | :            | Venezuela                         |
| Otros                              | :            | :            | :            | :            | :            | :            | Sonstige                          |
| <b>North Africa</b>                | :            | :            | :            | :            | :            | :            | <b>Nordafrika</b>                 |
| Egipto                             | 1            | 0            | :            | 0            | :            | :            | Ägypten                           |
| Morocco                            | :            | :            | :            | :            | :            | :            | Marokko                           |
| Tunisia                            | :            | :            | :            | :            | :            | :            | Tunesien                          |
| <b>Central and Oriental Africa</b> | :            | :            | :            | :            | :            | :            | <b>Zentral- und Ostafrika</b>     |
| Kenya                              | :            | :            | :            | :            | :            | :            | Kenia                             |
| <b>West Africa</b>                 | :            | :            | :            | :            | :            | :            | <b>Westafrika</b>                 |
| Ivory coast                        | :            | :            | :            | :            | :            | :            | Elfenbeinküste                    |
| Senegal                            | :            | :            | :            | :            | :            | :            | Senegal                           |
| <b>Isthme Centralamerican</b>      | :            | :            | :            | :            | :            | :            | <b>Isthmus Zentralamerika</b>     |
| <b>Central America</b>             | :            | :            | :            | :            | :            | :            | <b>Zentralamerika</b>             |
| Méjico                             | :            | :            | :            | :            | :            | :            | Mexiko                            |
| <b>South America</b>               | :            | :            | :            | :            | :            | :            | <b>Südamerika</b>                 |
| Argentina                          | :            | :            | :            | :            | :            | :            | Argentinien                       |
| Brasil                             | :            | :            | :            | :            | :            | :            | Brasilien                         |
| Colombia                           | :            | :            | :            | :            | :            | :            | Kolumbien                         |
| <b>Near and Middle East Asia</b>   | :            | :            | :            | :            | :            | :            | <b>Naher und ferner Osten</b>     |
| Israel                             | :            | :            | :            | :            | :            | 0            | Israel                            |
| Syria                              | :            | :            | :            | :            | :            | :            | Syrien                            |
| <b>Other Asian Countries</b>       | :            | :            | :            | :            | :            | :            | <b>Sonstige asiatische Länder</b> |
| China                              | :            | :            | :            | :            | :            | :            | China                             |
| Hong Kong                          | :            | :            | :            | :            | :            | :            | Hongkong                          |
| India                              | :            | :            | 5            | :            | :            | :            | Indien                            |
| Malaysia                           | :            | :            | :            | :            | :            | :            | Malaysia                          |
| Pakistan                           | :            | :            | :            | :            | :            | :            | Pakistan                          |
| Philippines                        | :            | :            | :            | :            | :            | :            | Philippinen                       |
| Thailand                           | :            | :            | :            | :            | :            | :            | Thailand                          |
| Otros                              | :            | :            | :            | :            | :            | :            | Sonstige                          |
| <b>Otros países</b>                | :            | :            | :            | :            | :            | <b>60</b>    | <b>Sonstige Länder</b>            |
| Sums not allocated                 | :            | :            | :            | :            | :            | :            | Nicht bereitgestellte Beträge     |

## X.2.1

### Viajes - Balanza de pagos

### Reiseverkehr - Zahlungsbilanzen

| Débito - Mio ECU                   | Ellas      |            |            |            |            |            | Ausgaben - Mio ECU                |
|------------------------------------|------------|------------|------------|------------|------------|------------|-----------------------------------|
|                                    | 1982       | 1983       | 1984       | 1985       | 1986       | 1987       |                                   |
| <b>MUNDO</b>                       | <b>382</b> | <b>407</b> | <b>429</b> | <b>482</b> | <b>490</b> | <b>440</b> | <b>WELT</b>                       |
| <b>EUR 12</b>                      | <b>201</b> | <b>205</b> | <b>219</b> | <b>246</b> | <b>261</b> | <b>246</b> | <b>EUR 12</b>                     |
| UEBL                               | 4          | 4          | 6          | :          | 6          | 6          | UEBL                              |
| Danmark                            | 1          | :          | 1          | :          | 3          | 2          | Danmark                           |
| BR Deutschland                     | 67         | 70         | 82         | 95         | 103        | 98         | BR Deutschland                    |
| Ellas                              | :          | :          | :          | :          | :          | :          | Ellas                             |
| España                             | :          | 0          | 2          | 1          | 1          | 1          | España                            |
| France                             | 29         | 28         | 29         | 30         | 31         | 29         | France                            |
| Irland                             | :          | :          | :          | :          | :          | 1          | Irland                            |
| Italia                             | 46         | 47         | 44         | 49         | 53         | 43         | Italia                            |
| Nederland                          | 7          | 5          | 7          | 8          | 8          | 5          | Nederland                         |
| Portugal                           | :          | :          | :          | :          | :          | :          | Portugal                          |
| United Kingdom                     | 46         | 49         | 50         | :          | 55         | 61         | United Kingdom                    |
| European Community Institutions    | :          | :          | :          | :          | :          | :          | Institutionen der EG              |
| <b>OECD</b>                        | <b>147</b> | <b>178</b> | <b>189</b> | <b>206</b> | <b>197</b> | <b>178</b> | <b>OECD</b>                       |
| Australia                          | :          | :          | :          | :          | 2          | 4          | Australien                        |
| Austria                            | :          | 4          | 4          | 5          | 7          | 6          | Osterreich                        |
| Canadá                             | 3          | 3          | 4          | 4          | 4          | 5          | Kanada                            |
| Finlandia                          | :          | 1          | :          | 0          | :          | 1          | Finnland                          |
| Islandia                           | :          | :          | :          | :          | :          | :          | Island                            |
| Japón                              | 2          | 2          | 2          | 1          | 2          | 0          | Japan                             |
| Nueva Zelanda                      | :          | :          | :          | :          | :          | :          | Neuseeland                        |
| Noruega                            | :          | :          | :          | :          | :          | 0          | Norwegen                          |
| Suecia                             | 2          | 2          | 2          | 1          | 2          | 2          | Schweden                          |
| Suiza                              | 9          | 13         | 11         | 10         | 14         | 11         | Schweiz                           |
| Turquía                            | 0          | 1          | 1          | 2          | 2          | 1          | Türkei                            |
| USA                                | 133        | 153        | 166        | 183        | 165        | 147        | USA                               |
| Gibraltar                          | :          | :          | :          | :          | :          | :          | Gibraltar                         |
| Malta                              | :          | :          | :          | :          | :          | :          | Malta                             |
| Sudáfrica                          | :          | :          | :          | :          | :          | :          | Südafrika                         |
| Yugoslavia                         | 2          | 2          | 1          | 1          | :          | 1          | Jugoslawien                       |
| <b>CAEM</b>                        | :          | :          | :          | :          | :          | :          | <b>Comecon</b>                    |
| Czechoslovakia                     | 0          | 0          | :          | :          | :          | :          | Tschechoslowakei                  |
| GDR                                | :          | :          | :          | :          | :          | :          | Deutsche Demokratische Republik   |
| Hungary                            | :          | 0          | 0          | 0          | :          | :          | Ungarn                            |
| Poland                             | :          | :          | 0          | :          | :          | 0          | Polen                             |
| USSR                               | :          | 0          | 0          | 0          | :          | 1          | UdSSR                             |
| Otros                              | :          | :          | :          | :          | :          | 7          | Sonstige                          |
| <b>OPEC</b>                        | :          | :          | :          | :          | :          | :          | <b>OPEC</b>                       |
| Algeria                            | :          | :          | :          | :          | :          | :          | Algerien                          |
| Ecuador                            | :          | :          | :          | :          | :          | :          | Ecuador                           |
| Indonesia                          | :          | :          | :          | :          | :          | :          | Indonesien                        |
| Nigeria                            | :          | :          | :          | :          | :          | :          | Nigeria                           |
| Saudi Arabia                       | 3          | 4          | 1          | 1          | :          | 1          | Saudi-Arabien                     |
| United Arab Emirates               | :          | :          | :          | :          | :          | :          | Vereinigte Arabische Emirate      |
| Venezuela                          | :          | :          | :          | :          | :          | :          | Venezuela                         |
| <b>North Africa</b>                | :          | :          | :          | :          | :          | :          | <b>Nordafrika</b>                 |
| Egipto                             | 0          | :          | :          | :          | :          | :          | Agypten                           |
| Morocco                            | :          | :          | :          | :          | :          | :          | Marokko                           |
| Tunisia                            | :          | :          | :          | :          | :          | :          | Tunesien                          |
| <b>Central and Oriental Africa</b> | :          | :          | :          | :          | :          | :          | <b>Zentral- und Ostafrika</b>     |
| Kenya                              | :          | :          | :          | :          | :          | :          | Kenia                             |
| <b>West Africa</b>                 | :          | :          | :          | :          | :          | :          | <b>Westafrika</b>                 |
| Ivory coast                        | :          | :          | :          | :          | :          | :          | Elfenbeinküste                    |
| Senegal                            | :          | :          | :          | :          | :          | :          | Senegal                           |
| <b>Isthme Centralamerican</b>      | :          | :          | :          | :          | :          | :          | <b>Isthmus Zentralamerika</b>     |
| <b>Central America</b>             | :          | :          | :          | :          | :          | :          | <b>Zentralamerika</b>             |
| Méjico                             | :          | :          | :          | :          | :          | :          | Mexiko                            |
| <b>South America</b>               | :          | :          | :          | :          | :          | :          | <b>Südamerika</b>                 |
| Argentina                          | :          | :          | :          | :          | :          | :          | Argentinien                       |
| Brasil                             | :          | :          | :          | :          | :          | :          | Brasilien                         |
| Colombia                           | :          | :          | :          | :          | :          | :          | Kolumbien                         |
| <b>Near and Middle East Asia</b>   | :          | :          | :          | :          | :          | :          | <b>Naher und ferner Osten</b>     |
| Israel                             | :          | 0          | :          | :          | :          | 0          | Israel                            |
| Syria                              | :          | :          | :          | :          | :          | :          | Syrien                            |
| <b>Other Asian Countries</b>       | :          | :          | :          | :          | :          | :          | <b>Sonstige asiatische Länder</b> |
| China                              | :          | :          | 0          | :          | :          | :          | China                             |
| Hong Kong                          | :          | :          | :          | :          | :          | :          | Hongkong                          |
| India                              | :          | :          | 4          | :          | :          | :          | Indien                            |
| Malaysia                           | :          | :          | :          | :          | :          | :          | Malaysia                          |
| Pakistan                           | :          | :          | :          | :          | :          | :          | Pakistan                          |
| Philippines                        | :          | :          | :          | :          | :          | :          | Philippinen                       |
| Thailand                           | :          | :          | :          | :          | :          | :          | Thailand                          |
| Otros                              | :          | :          | :          | :          | :          | :          | Sonstige                          |
| <b>Otros países</b>                | :          | :          | :          | :          | :          | 6          | <b>Sonstige Länder</b>            |
| Sums not allocated                 | :          | :          | :          | :          | :          | :          | Nicht bereitgestellte Beträge     |

## X.2.1

Viajes -  
Balanza de pagosReiseverkehr -  
Zahlungsbilanzen

| Saldo - Mio ECU                    | Eilas |      |       |       |       |       | Saldo - Mio ECU                   |
|------------------------------------|-------|------|-------|-------|-------|-------|-----------------------------------|
|                                    | 1982  | 1983 | 1984  | 1985  | 1986  | 1987  |                                   |
| <b>MUNDO</b>                       | 1 177 | 914  | 1 234 | 1 390 | 1 385 | 1 480 | <b>W E L T</b>                    |
| <b>EUR 12</b>                      | 522   | 417  | 568   | 710   | 747   | 807   | <b>EUR 12</b>                     |
| UEBL                               | 8     | 7    | 6     | :     | 7     | 5     | UEBL                              |
| Danmark                            | 11    | :    | 12    | :     | 20    | 25    | Danmark                           |
| BR Deutschland                     | 237   | 200  | 249   | 293   | 312   | 274   | BR Deutschland                    |
| Eilas                              | :     | :    | :     | :     | :     | :     | Eilas                             |
| España                             | :     | 1    | 0     | 1     | 2     | 2     | España                            |
| France                             | 51    | 32   | 63    | 72    | 69    | 81    | France                            |
| Irland                             | :     | :    | :     | :     | :     | 2     | Irland                            |
| Italia                             | - 16  | - 18 | - 10  | - 1   | - 4   | 12    | Italia                            |
| Nederland                          | 27    | 24   | 31    | 42    | 46    | 50    | Nederland                         |
| Portugal                           | :     | :    | :     | :     | :     | :     | Portugal                          |
| United Kingdom                     | 204   | 161  | 215   | :     | 294   | 356   | United Kingdom                    |
| European Community Institutions    | :     | :    | :     | :     | :     | :     | Institutionen der EG              |
| <b>OECD</b>                        | 657   | 492  | 654   | 677   | 564   | 601   | <b>OECD</b>                       |
| Australia                          | :     | :    | :     | :     | 21    | 20    | Australien                        |
| Austria                            | :     | 21   | 26    | 32    | 40    | 89    | Osterreich                        |
| Canada                             | 19    | 22   | 37    | 41    | 33    | 27    | Kanada                            |
| Finlandia                          | :     | 6    | :     | 15    | :     | 24    | Finnland                          |
| Islandia                           | :     | :    | :     | :     | :     | :     | Island                            |
| Japón                              | 0     | - 1  | - 1   | 1     | 1     | 4     | Japan                             |
| Nueva Zelanda                      | :     | :    | :     | :     | :     | :     | Neuseeland                        |
| Noruega                            | :     | :    | :     | :     | :     | 38    | Norwegen                          |
| Suecia                             | 50    | 34   | 41    | 47    | 60    | 48    | Schweden                          |
| Suiza                              | 43    | 36   | 45    | 43    | 39    | - 5   | Schweiz                           |
| Turquia                            | 0     | - 1  | - 1   | - 2   | :     | - 1   | Türkei                            |
| USA                                | 459   | 325  | 431   | 428   | 306   | 357   | USA                               |
| Gibraltar                          | :     | :    | :     | :     | :     | :     | Gibraltar                         |
| Malta                              | :     | :    | :     | :     | :     | :     | Malta                             |
| Sudáfrica                          | :     | :    | :     | :     | :     | :     | Südafrika                         |
| Yugoslavia                         | 4     | 2    | 3     | 1     | :     | 0     | Jugoslawien                       |
| <b>CAEM</b>                        | :     | :    | :     | :     | :     | :     | <b>Comecon</b>                    |
| Czechoslovakia                     | :     | :    | :     | :     | :     | :     | Tschechoslowakei                  |
| GDR                                | :     | :    | :     | :     | :     | :     | Deutsche Demokratische Republik   |
| Hungary                            | :     | :    | :     | :     | :     | :     | Ungarn                            |
| Poland                             | :     | :    | :     | :     | :     | 0     | Polen                             |
| USSR                               | :     | 0    | 0     | 0     | :     | 0     | UdSSR                             |
| Otros                              | :     | :    | :     | :     | :     | - 7   | Sonstige                          |
| <b>OPEC</b>                        | :     | :    | :     | :     | :     | :     | <b>OPEC</b>                       |
| Algeria                            | :     | :    | :     | :     | :     | :     | Algerien                          |
| Ecuador                            | :     | :    | :     | :     | :     | :     | Ecuador                           |
| Indonesia                          | :     | :    | :     | :     | :     | :     | Indonesien                        |
| Nigeria                            | :     | :    | :     | :     | :     | :     | Nigeria                           |
| Saudi Arabia                       | 10    | 9    | 15    | 13    | :     | 11    | Saudi-Arabien                     |
| United Arab Emirates               | :     | :    | :     | :     | :     | :     | Vereinigte Arabische Emirate      |
| Venezuela                          | :     | :    | :     | :     | :     | :     | Venezuela                         |
| <b>North Africa</b>                | :     | :    | :     | :     | :     | :     | <b>Nordafrika</b>                 |
| Egipto                             | 1     | :    | :     | :     | :     | :     | Agypten                           |
| Morocco                            | :     | :    | :     | :     | :     | :     | Marokko                           |
| Tunisia                            | :     | :    | :     | :     | :     | :     | Tunesien                          |
| <b>Central and Oriental Africa</b> | :     | :    | :     | :     | :     | :     | <b>Zentral- und Ostafrika</b>     |
| Kenya                              | :     | :    | :     | :     | :     | :     | Kenia                             |
| <b>West Africa</b>                 | :     | :    | :     | :     | :     | :     | <b>Westafrika</b>                 |
| Ivory coast                        | :     | :    | :     | :     | :     | :     | Elfenbeinküste                    |
| Senegal                            | :     | :    | :     | :     | :     | :     | Senegal                           |
| <b>Isthme Centralamerican</b>      | :     | :    | :     | :     | :     | :     | <b>Isthmus Zentralamerika</b>     |
| <b>Central America</b>             | :     | :    | :     | :     | :     | :     | <b>Zentralamerika</b>             |
| Méjico                             | :     | :    | :     | :     | :     | :     | Mexiko                            |
| <b>South America</b>               | :     | :    | :     | :     | :     | :     | <b>Südamerika</b>                 |
| Argentina                          | :     | :    | :     | :     | :     | :     | Argentinien                       |
| Brasil                             | :     | :    | :     | :     | :     | :     | Brasilien                         |
| Colombia                           | :     | :    | :     | :     | :     | :     | Kolumbien                         |
| <b>Near and Middle East Asia</b>   | :     | :    | :     | :     | :     | :     | <b>Naher und ferner Osten</b>     |
| Israel                             | :     | :    | :     | :     | :     | 0     | Israel                            |
| Syria                              | :     | :    | :     | :     | :     | :     | Syrien                            |
| <b>Other Asian Countries</b>       | :     | :    | :     | :     | :     | :     | <b>Sonstige asiatische Länder</b> |
| China                              | :     | :    | :     | :     | :     | :     | China                             |
| Hong Kong                          | :     | :    | :     | :     | :     | :     | Hongkong                          |
| India                              | :     | :    | 0     | :     | :     | :     | Indien                            |
| Malaysia                           | :     | :    | :     | :     | :     | :     | Malaysia                          |
| Pakistan                           | :     | :    | :     | :     | :     | :     | Pakistan                          |
| Philippines                        | :     | :    | :     | :     | :     | :     | Philippinen                       |
| Thailand                           | :     | :    | :     | :     | :     | :     | Thailand                          |
| Otros                              | :     | :    | :     | :     | :     | :     | Sonstige                          |
| <b>Otros países</b>                | :     | :    | :     | :     | :     | 54    | <b>Sonstige Länder</b>            |
| Sums not allocated                 | :     | :    | :     | :     | :     | :     | Nicht bereitgestellte Beträge     |

X.2.1

Viajes -  
Balanza de pagos

Reiseverkehr -  
Zahlungsbilanzen

| Crédito - Mio ECU                  | España       |              |              |               |               |               | Einnahmen - Mio ECU               |
|------------------------------------|--------------|--------------|--------------|---------------|---------------|---------------|-----------------------------------|
|                                    | 1982         | 1983         | 1984         | 1985          | 1986          | 1987          |                                   |
| <b>MUNDO</b>                       | <b>7 322</b> | <b>7 765</b> | <b>9 859</b> | <b>10 643</b> | <b>12 163</b> | <b>12 829</b> | <b>W E L T</b>                    |
| <b>EUR 12</b>                      | <b>4 170</b> | <b>4 490</b> | <b>5 669</b> | <b>6 138</b>  | <b>6 965</b>  | :             | <b>EUR 12</b>                     |
| UEBL                               | 157          | 169          | 211          | 219           | 257           | :             | UEBL                              |
| Danmark                            | 79           | 101          | 137          | 191           | 245           | :             | Danmark                           |
| BR Deutschland                     | 1 388        | 1 440        | 1 741        | 1 929         | 2 055         | :             | BR Deutschland                    |
| Ellas                              | 1            | 1            | 1            | 2             | 2             | :             | Ellas                             |
| España                             | :            | :            | :            | :             | :             | :             | España                            |
| France                             | 849          | 772          | 846          | 969           | 1 133         | :             | France                            |
| Ireland                            | 33           | 48           | 54           | 99            | 52            | :             | Ireland                           |
| Italia                             | 86           | 100          | 174          | 285           | 276           | :             | Italia                            |
| Nederland                          | 283          | 292          | 421          | 441           | 498           | :             | Nederland                         |
| Portugal                           | 27           | 24           | 27           | 32            | 49            | :             | Portugal                          |
| United Kingdom                     | 1 267        | 1 542        | 2 057        | 1 972         | 2 398         | :             | United Kingdom                    |
| European Community Institutions    | :            | :            | :            | :             | :             | :             | Institutionen der EG              |
| <b>OECD</b>                        | <b>2 040</b> | <b>2 166</b> | <b>2 903</b> | <b>3 326</b>  | <b>3 481</b>  | :             | <b>OECD</b>                       |
| Australia                          | 1            | 2            | 2            | 6             | 66            | :             | Australien                        |
| Austria                            | 26           | 34           | 43           | 48            | 61            | :             | Osterreich                        |
| Canadá                             | 20           | 24           | 32           | 45            | 39            | :             | Kanada                            |
| Finlandia                          | 19           | 22           | 37           | 50            | 69            | :             | Finnland                          |
| Islandia                           | 3            | 4            | 6            | 8             | 9             | :             | Island                            |
| Japón                              | 8            | 8            | 10           | 14            | 18            | :             | Japan                             |
| Nueva Zelanda                      | 0            | 0            | 0            | 0             | 0             | :             | Neuseeland                        |
| Noruega                            | 49           | 72           | 113          | 131           | 163           | :             | Norwegen                          |
| Suecia                             | 111          | 114          | 154          | 167           | 206           | :             | Schweden                          |
| Suiza                              | 290          | 351          | 554          | 479           | 562           | :             | Schweiz                           |
| Turquía                            | 0            | 0            | 0            | 0             | 0             | :             | Türkei                            |
| USA                                | 1 508        | 1 527        | 1 941        | 2 409         | 2 277         | :             | USA                               |
| Gibraltar                          | 0            | 1            | 1            | 2             | 4             | :             | Gibraltar                         |
| Malta                              | :            | 0            | 0            | 0             | 0             | :             | Malta                             |
| Sudáfrica                          | 3            | 5            | 9            | 10            | 5             | :             | Südafrika                         |
| Yugoslavia                         | 1            | 1            | 0            | 1             | 1             | :             | Jugoslawien                       |
| <b>CAEM</b>                        | <b>2</b>     | <b>2</b>     | <b>3</b>     | <b>5</b>      | <b>5</b>      | :             | <b>Comecon</b>                    |
| Czechoslovakia                     | 0            | 0            | 1            | 1             | 0             | :             | Tschechoslowakei                  |
| GDR                                | 0            | 0            | 0            | 0             | 1             | :             | Deutsche Demokratische Republik   |
| Hungary                            | 1            | 1            | 1            | 1             | 1             | :             | Ungarn                            |
| Poland                             | 0            | 0            | 0            | 1             | 1             | :             | Polen                             |
| USSR                               | 0            | 0            | 0            | 0             | 1             | :             | UdSSR                             |
| <b>OPEC</b>                        | <b>76</b>    | <b>64</b>    | <b>74</b>    | <b>84</b>     | <b>84</b>     | :             | <b>OPEC</b>                       |
| Algeria                            | 0            | 0            | 0            | 1             | 1             | :             | Algerien                          |
| Ecuador                            | 1            | 1            | 1            | 1             | 1             | :             | Ecuador                           |
| Indonesia                          | 0            | :            | 0            | 0             | 0             | :             | Indonesien                        |
| Nigeria                            | 1            | 0            | 0            | 1             | 1             | :             | Nigeria                           |
| Saudi Arabia                       | 6            | 11           | 17           | 13            | 15            | :             | Saudi-Arabien                     |
| United Arab Emirates               | 1            | 1            | 2            | 1             | 4             | :             | Vereinigte Arabische Emirate      |
| Venezuela                          | 52           | 38           | 33           | 47            | 41            | :             | Venezuela                         |
| Otros                              | 14           | 13           | 20           | 20            | 20            | :             | Sonstige                          |
| <b>North Africa</b>                | <b>9</b>     | <b>9</b>     | <b>15</b>    | <b>19</b>     | <b>18</b>     | :             | <b>Nordafrika</b>                 |
| Egipto                             | 1            | 1            | 3            | 3             | 3             | :             | Ägypten                           |
| Morocco                            | 8            | 7            | 14           | 15            | 14            | :             | Marokko                           |
| Tunisia                            | 0            | 0            | 0            | 1             | 1             | :             | Tunesien                          |
| <b>Central and Oriental Africa</b> | <b>1</b>     | <b>2</b>     | <b>3</b>     | <b>2</b>      | <b>3</b>      | :             | <b>Zentral- und Ostafrika</b>     |
| Kenya                              | 0            | 0            | 0            | 0             | 0             | :             | Kenia                             |
| <b>West Africa</b>                 | <b>8</b>     | <b>3</b>     | <b>7</b>     | <b>8</b>      | <b>6</b>      | :             | <b>Westafrika</b>                 |
| Ivory coast                        | 0            | 0            | 0            | 0             | 0             | :             | Elfenbeinküste                    |
| Senegal                            | 1            | 0            | 0            | 0             | 0             | :             | Senegal                           |
| <b>Isthme Centralamerican</b>      | <b>5</b>     | <b>9</b>     | <b>20</b>    | <b>18</b>     | <b>21</b>     | :             | <b>Isthmus Zentralamerika</b>     |
| <b>Central America</b>             | <b>18</b>    | <b>14</b>    | <b>22</b>    | <b>33</b>     | <b>30</b>     | :             | <b>Zentralamerika</b>             |
| Méjico                             | 17           | 13           | 21           | 32            | 29            | :             | Mexiko                            |
| <b>South America</b>               | <b>19</b>    | <b>30</b>    | <b>24</b>    | <b>33</b>     | <b>31</b>     | :             | <b>Südamerika</b>                 |
| Argentina                          | 8            | 15           | 11           | 12            | 12            | :             | Argentinien                       |
| Brasil                             | 6            | 3            | 3            | 8             | 7             | :             | Brasilien                         |
| Colombia                           | 1            | 1            | 3            | 5             | 5             | :             | Kolumbien                         |
| <b>Near and Middle East Asia</b>   | <b>:</b>     | <b>8</b>     | <b>12</b>    | <b>10</b>     | <b>10</b>     | :             | <b>Naher und ferner Osten</b>     |
| Israel                             | :            | 3            | 4            | 2             | 2             | :             | Israel                            |
| Syria                              | :            | 1            | 2            | 2             | 1             | :             | Syrien                            |
| <b>Other Asian Countries</b>       | <b>4</b>     | <b>7</b>     | <b>6</b>     | <b>9</b>      | <b>11</b>     | :             | <b>Sonstige asiatische Länder</b> |
| China                              | 0            | 0            | 0            | 0             | 1             | :             | China                             |
| Hong Kong                          | 0            | 1            | 1            | 1             | 1             | :             | Hongkong                          |
| India                              | 0            | 0            | 0            | 0             | 1             | :             | Indien                            |
| Malaysia                           | 0            | 0            | 0            | 0             | 0             | :             | Malaysia                          |
| Pakistan                           | 0            | 0            | 0            | 0             | 0             | :             | Pakistan                          |
| Philippines                        | 0            | 0            | 1            | 1             | 1             | :             | Philippinen                       |
| Thailand                           | 0            | 0            | 0            | 0             | 0             | :             | Thailand                          |
| Otros                              | 3            | 4            | 3            | 6             | 7             | :             | Sonstige                          |
| <b>Otros países</b>                | <b>0</b>     | <b>0</b>     | <b>0</b>     | <b>0</b>      | <b>0</b>      | :             | <b>Sonstige Länder</b>            |
| Sums not allocated                 | :            | :            | :            | :             | :             | :             | Nicht bereitgestellte Beträge     |

## X.2.1

Viajes -  
Balanza de pagosReiseverkehr -  
Zahlungsbilanzen

Débito - Mio ECU

España

Ausgaben - Mio ECU

|                                    | 1982         | 1983         | 1984         | 1985         | 1986         | 1987         |                                   |
|------------------------------------|--------------|--------------|--------------|--------------|--------------|--------------|-----------------------------------|
| <b>MUNDO</b>                       | <b>1 038</b> | <b>1 009</b> | <b>1 067</b> | <b>1 316</b> | <b>1 530</b> | <b>1 705</b> | <b>W E L T</b>                    |
| <b>EUR 12</b>                      | <b>474</b>   | <b>456</b>   | <b>525</b>   | <b>725</b>   | <b>829</b>   | :            | <b>EUR 12</b>                     |
| UEBL                               | 11           | 12           | 14           | 20           | 32           | :            | UEBL                              |
| Danmark                            | 3            | 3            | 4            | 4            | 37           | :            | Danmark                           |
| BR Deutschland                     | 66           | 64           | 64           | 84           | 117          | :            | BR Deutschland                    |
| Ellas                              | 2            | 3            | 2            | 4            | 3            | :            | Ellas                             |
| España                             | :            | :            | :            | :            | :            | :            | España                            |
| France                             | 172          | 156          | 170          | 226          | 258          | :            | France                            |
| Irland                             | 5            | 5            | 7            | 9            | 12           | :            | Irland                            |
| Italia                             | 60           | 68           | 73           | 144          | 108          | :            | Italia                            |
| Nederland                          | 16           | 18           | 23           | 22           | 31           | :            | Nederland                         |
| Portugal                           | 18           | 18           | 22           | 28           | 37           | :            | Portugal                          |
| United Kingdom                     | 121          | 110          | 146          | 184          | 195          | :            | United Kingdom                    |
| European Community Institutions    | :            | :            | :            | :            | :            | :            | Institutionen der EG              |
| <b>OECD</b>                        | <b>518</b>   | <b>510</b>   | <b>480</b>   | <b>515</b>   | <b>617</b>   | :            | <b>OECD</b>                       |
| Australia                          | 0            | 0            | 0            | 1            | 1            | :            | Australien                        |
| Austria                            | 10           | 11           | 10           | 14           | 17           | :            | Osterreich                        |
| Canadá                             | 2            | 3            | 2            | 3            | 4            | :            | Kanada                            |
| Finlandia                          | 2            | 1            | 2            | 2            | 3            | :            | Finnland                          |
| Islandia                           | 0            | 0            | 0            | 0            | 0            | :            | Island                            |
| Japón                              | 3            | 4            | 4            | 6            | 7            | :            | Japan                             |
| Nueva Zelanda                      | 0            | 0            | 0            | 0            | 0            | :            | Neuseeland                        |
| Noruega                            | 2            | 3            | 3            | 3            | 5            | :            | Norwegen                          |
| Suecia                             | 4            | 4            | 6            | 6            | 8            | :            | Schweden                          |
| Suiza                              | 41           | 36           | 34           | 42           | 48           | :            | Schweiz                           |
| Turquía                            | 1            | 1            | 1            | 1            | 1            | :            | Türkei                            |
| USA                                | 452          | 447          | 417          | 438          | 522          | :            | USA                               |
| Gibraltar                          | 0            | 0            | 0            | 1            | 1            | :            | Gibraltar                         |
| Malta                              | :            | 0            | 0            | 0            | 0            | :            | Malta                             |
| Sudáfrica                          | 0            | 0            | 0            | 0            | 0            | :            | Südafrika                         |
| Yugoslavia                         | 0            | 0            | 0            | 1            | 1            | :            | Jugoslawien                       |
| <b>CAEM</b>                        | <b>3</b>     | <b>3</b>     | <b>8</b>     | <b>11</b>    | <b>9</b>     | :            | <b>Comecon</b>                    |
| Czechoslovakia                     | 0            | 0            | 0            | 0            | 0            | :            | Tschechoslowakei                  |
| GDR                                | 0            | 0            | 0            | 0            | 0            | :            | Deutsche Demokratische Republik   |
| Hungary                            | 0            | 0            | 0            | 0            | 0            | :            | Ungarn                            |
| Poland                             | 0            | 0            | 0            | 0            | 0            | :            | Polen                             |
| USSR                               | 2            | 2            | 3            | 3            | 3            | :            | UdSSR                             |
| Otros                              | 1            | 1            | 5            | 7            | 6            | :            | Sonstige                          |
| <b>OPEC</b>                        | <b>3</b>     | <b>2</b>     | <b>5</b>     | <b>3</b>     | <b>2</b>     | :            | <b>OPEC</b>                       |
| Algeria                            | 0            | 0            | 0            | 0            | 0            | :            | Algerien                          |
| Ecuador                            | 0            | 0            | 0            | 0            | 0            | :            | Ecuador                           |
| Indonesia                          | 0            | :            | 0            | 0            | 0            | :            | Indonesien                        |
| Nigeria                            | 0            | 0            | 0            | :            | 0            | :            | Nigeria                           |
| Saudi Arabia                       | 0            | 0            | 1            | 1            | 0            | :            | Saudi-Arabien                     |
| United Arab Emirates               | 0            | 0            | 0            | 0            | 0            | :            | Vereinigte Arabische Emirate      |
| Venezuela                          | 2            | 1            | 3            | 1            | 1            | :            | Venezuela                         |
| <b>North Africa</b>                | <b>4</b>     | <b>6</b>     | <b>7</b>     | <b>10</b>    | <b>10</b>    | :            | <b>Nordafrika</b>                 |
| Egipto                             | 1            | 2            | 2            | 3            | 2            | :            | Ägypten                           |
| Morocco                            | 2            | 3            | 4            | 6            | 6            | :            | Marokko                           |
| Tunisia                            | 1            | 1            | 1            | 1            | 1            | :            | Tunesien                          |
| <b>Central and Oriental Africa</b> | <b>0</b>     | <b>0</b>     | <b>0</b>     | <b>1</b>     | <b>1</b>     | :            | <b>Zentral- und Ostafrika</b>     |
| Kenya                              | 0            | 0            | 0            | 0            | 0            | :            | Kenia                             |
| <b>West Africa</b>                 | <b>0</b>     | <b>0</b>     | <b>0</b>     | <b>0</b>     | <b>0</b>     | :            | <b>Westafrika</b>                 |
| Ivory coast                        | 0            | 0            | 0            | 0            | 0            | :            | Elfenbeinküste                    |
| Senegal                            | 0            | 0            | 0            | 0            | 0            | :            | Senegal                           |
| <b>Isthme Centralamerican</b>      | <b>1</b>     | <b>1</b>     | <b>1</b>     | <b>0</b>     | <b>2</b>     | :            | <b>Isthmus Zentralamerika</b>     |
| <b>Central America</b>             | <b>4</b>     | <b>2</b>     | <b>3</b>     | <b>3</b>     | <b>2</b>     | :            | <b>Zentralamerika</b>             |
| Méjico                             | 3            | 2            | 3            | 2            | 1            | :            | Mexiko                            |
| <b>South America</b>               | <b>5</b>     | <b>4</b>     | <b>4</b>     | <b>9</b>     | <b>5</b>     | :            | <b>Südamerika</b>                 |
| Argentina                          | 1            | 1            | 1            | 1            | 1            | :            | Argentinien                       |
| Brasil                             | 2            | 1            | 2            | 6            | 2            | :            | Brasilien                         |
| Colombia                           | 1            | 1            | 1            | 1            | 1            | :            | Kolumbien                         |
| <b>Near and Middle East Asia</b>   | <b>:</b>     | <b>1</b>     | <b>1</b>     | <b>2</b>     | <b>1</b>     | :            | <b>Naher und ferner Osten</b>     |
| Israel                             | :            | 1            | 1            | 2            | 1            | :            | Israel                            |
| Syria                              | :            | 0            | 0            | 0            | 0            | :            | Syrien                            |
| <b>Other Asian Countries</b>       | <b>4</b>     | <b>5</b>     | <b>3</b>     | <b>4</b>     | <b>4</b>     | :            | <b>Sonstige asiatische Länder</b> |
| China                              | 0            | 1            | 1            | 1            | 1            | :            | China                             |
| Hong Kong                          | 1            | 1            | 1            | 1            | 1            | :            | Hongkong                          |
| India                              | 1            | 1            | 1            | 0            | 1            | :            | Indien                            |
| Malaysia                           | 0            | 0            | 0            | 0            | 0            | :            | Malaysia                          |
| Pakistan                           | 0            | 0            | 0            | 0            | 0            | :            | Pakistan                          |
| Philippines                        | 0            | 0            | 0            | 0            | 0            | :            | Philippinen                       |
| Thailand                           | 1            | 1            | 0            | 0            | 1            | :            | Thailand                          |
| Otros                              | 0            | 0            | 0            | 0            | 0            | :            | Sonstige                          |
| <b>Otros países</b>                | <b>0</b>     | <b>0</b>     | <b>0</b>     | <b>0</b>     | <b>0</b>     | :            | <b>Sonstige Länder</b>            |
| Sums not allocated                 | :            | :            | :            | :            | :            | :            | Nicht bereitgestellte Beträge     |

## X.2.1

### Viajes - Balanza de pagos

### Reiseverkehr - Zahlungsbilanzen

| Saldo - Mio ECU                    | España       |              |              |              |               |               | Saldo - Mio ECU                   |
|------------------------------------|--------------|--------------|--------------|--------------|---------------|---------------|-----------------------------------|
|                                    | 1982         | 1983         | 1984         | 1985         | 1986          | 1987          |                                   |
| <b>MUNDO</b>                       | <b>6 285</b> | <b>6 756</b> | <b>8 792</b> | <b>9 327</b> | <b>10 633</b> | <b>11 125</b> | <b>W E L T</b>                    |
| <b>EUR 12</b>                      | <b>3 696</b> | <b>4 034</b> | <b>5 144</b> | <b>5 413</b> | <b>6 136</b>  | :             | <b>EUR 12</b>                     |
| UEBL                               | 146          | 158          | 197          | 199          | 226           | :             | UEBL                              |
| Danmark                            | 76           | 97           | 134          | 186          | 208           | :             | Danmark                           |
| BR Deutschland                     | 1 322        | 1 376        | 1 677        | 1 845        | 1 939         | :             | BR Deutschland                    |
| Ellas                              | - 1          | - 2          | - 2          | - 2          | - 2           | :             | Ellas                             |
| España                             | :            | :            | :            | :            | :             | :             | España                            |
| France                             | 677          | 616          | 676          | 743          | 875           | :             | France                            |
| Ireland                            | 28           | 43           | 47           | 90           | 40            | :             | Ireland                           |
| Italia                             | 27           | 32           | 101          | 140          | 168           | :             | Italia                            |
| Nederland                          | 267          | 275          | 398          | 419          | 468           | :             | Nederland                         |
| Portugal                           | 8            | 6            | 4            | 4            | 12            | :             | Portugal                          |
| United Kingdom                     | 1 146        | 1 432        | 1 911        | 1 788        | 2 203         | :             | United Kingdom                    |
| European Community Institutions    | :            | :            | :            | :            | :             | :             | Institutionen der EG              |
| <b>OECD</b>                        | <b>1 523</b> | <b>1 656</b> | <b>2 423</b> | <b>2 811</b> | <b>2 864</b>  | :             | <b>OECD</b>                       |
| Australia                          | 1            | 2            | 2            | 5            | 66            | :             | Australien                        |
| Austria                            | 18           | 24           | 33           | 34           | 43            | :             | Osterreich                        |
| Canadá                             | 17           | 22           | 29           | 42           | 36            | :             | Kanada                            |
| Finlandia                          | 18           | 21           | 35           | 49           | 66            | :             | Finnland                          |
| Islandia                           | 3            | 4            | 6            | 7            | 8             | :             | Island                            |
| Japón                              | 4            | 4            | 5            | 8            | 11            | :             | Japan                             |
| Nueva Zelanda                      | 0            | 0            | 0            | 0            | 0             | :             | Neuseeland                        |
| Noruega                            | 47           | 69           | 110          | 128          | 158           | :             | Norwegen                          |
| Suecia                             | 107          | 110          | 148          | 161          | 198           | :             | Schweden                          |
| Suiza                              | 249          | 315          | 520          | 438          | 514           | :             | Schweiz                           |
| Turquía                            | - 1          | 0            | 0            | - 1          | - 1           | :             | Türkei                            |
| USA                                | 1 057        | 1 080        | 1 524        | 1 971        | 1 755         | :             | USA                               |
| Gibraltar                          | 0            | 1            | 1            | 2            | 3             | :             | Gibraltar                         |
| Malta                              | :            | 0            | 0            | 0            | 0             | :             | Malta                             |
| Sudáfrica                          | 3            | 5            | 8            | 9            | 5             | :             | Südafrika                         |
| Yugoslavia                         | 1            | 1            | 0            | 0            | 0             | :             | Jugoslawien                       |
| <b>CAEM</b>                        | <b>- 1</b>   | <b>- 1</b>   | <b>- 5</b>   | <b>- 6</b>   | <b>- 4</b>    | :             | <b>Comecon</b>                    |
| Czechoslovakia                     | 0            | 0            | 1            | 0            | 0             | :             | Tschechoslowakei                  |
| GDR                                | 0            | 0            | 0            | 0            | 1             | :             | Deutsche Demokratische Republik   |
| Hungary                            | 1            | 1            | 1            | 1            | 0             | :             | Ungarn                            |
| Poland                             | 0            | 0            | 0            | 0            | 1             | :             | Polen                             |
| USSR                               | - 1          | - 1          | - 3          | - 3          | - 2           | :             | UdSSR                             |
| Otros                              | - 1          | - 1          | - 5          | - 4          | - 4           | :             | Sonstige                          |
| <b>OPEC</b>                        | <b>73</b>    | <b>82</b>    | <b>89</b>    | <b>81</b>    | <b>82</b>     | :             | <b>OPEC</b>                       |
| Algeria                            | 0            | 0            | 0            | 1            | 1             | :             | Algerien                          |
| Ecuador                            | 0            | 1            | 1            | 1            | 1             | :             | Ecuador                           |
| Indonesia                          | 0            | :            | 0            | 0            | 0             | :             | Indonesien                        |
| Nigeria                            | 0            | 0            | 0            | :            | 1             | :             | Nigeria                           |
| Saudi Arabia                       | 5            | 11           | 17           | 12           | 15            | :             | Saudi-Arabien                     |
| United Arab Emirates               | 1            | 1            | 2            | 1            | 4             | :             | Vereinigte Arabische Emirate      |
| Venezuela                          | 50           | 37           | 30           | 46           | 40            | :             | Venezuela                         |
| <b>North Africa</b>                | <b>4</b>     | <b>3</b>     | <b>8</b>     | <b>9</b>     | <b>8</b>      | :             | <b>Nordafrika</b>                 |
| Egipto                             | - 1          | - 1          | 1            | 1            | 0             | :             | Ägypten                           |
| Morocco                            | 5            | 3            | 10           | 9            | 8             | :             | Marokko                           |
| Tunisia                            | - 1          | 0            | - 1          | 0            | - 1           | :             | Tunesien                          |
| <b>Central and Oriental Africa</b> | <b>0</b>     | <b>1</b>     | <b>2</b>     | <b>1</b>     | <b>3</b>      | :             | <b>Zentral- und Ostafrika</b>     |
| Kenya                              | 0            | 0            | 0            | 0            | 0             | :             | Kenia                             |
| <b>West Africa</b>                 | <b>8</b>     | <b>3</b>     | <b>7</b>     | <b>8</b>     | <b>8</b>      | :             | <b>Westafrika</b>                 |
| Ivory coast                        | 0            | 0            | 0            | 0            | 0             | :             | Elfenbeinküste                    |
| Senegal                            | 1            | 0            | 0            | 0            | 0             | :             | Senegal                           |
| <b>Isthme Centralamerican</b>      | <b>4</b>     | <b>8</b>     | <b>19</b>    | <b>17</b>    | <b>19</b>     | :             | <b>Isthmus Zentralamerika</b>     |
| <b>Central America</b>             | <b>14</b>    | <b>12</b>    | <b>19</b>    | <b>30</b>    | <b>28</b>     | :             | <b>Zentralamerika</b>             |
| Méjico                             | 14           | 12           | 19           | 30           | 28            | :             | Mexiko                            |
| <b>South America</b>               | <b>14</b>    | <b>26</b>    | <b>20</b>    | <b>24</b>    | <b>26</b>     | :             | <b>Südamerika</b>                 |
| Argentina                          | 7            | 15           | 10           | 11           | 10            | :             | Argentinien                       |
| Brasil                             | 4            | 2            | 1            | 2            | 4             | :             | Brasilien                         |
| Colombia                           | 0            | 0            | 3            | 5            | 5             | :             | Kolumbien                         |
| <b>Near and Middle East Asia</b>   | <b>:</b>     | <b>7</b>     | <b>11</b>    | <b>8</b>     | <b>9</b>      | :             | <b>Naher und ferner Osten</b>     |
| Israel                             | :            | 2            | 3            | 0            | 1             | :             | Israel                            |
| Syria                              | :            | 1            | 2            | 2            | 1             | :             | Syrien                            |
| <b>Other Asian Countries</b>       | <b>0</b>     | <b>2</b>     | <b>3</b>     | <b>5</b>     | <b>6</b>      | :             | <b>Sonstige asiatische Länder</b> |
| China                              | 0            | - 1          | 0            | - 1          | 0             | :             | China                             |
| Hong Kong                          | - 1          | 0            | 1            | 0            | 0             | :             | Hongkong                          |
| India                              | 0            | 0            | 0            | 0            | 0             | :             | Indien                            |
| Malaysia                           | 0            | 0            | 0            | 0            | 0             | :             | Malaysia                          |
| Pakistan                           | 0            | 0            | 0            | 0            | 0             | :             | Pakistan                          |
| Philippines                        | 0            | 0            | 1            | 1            | 1             | :             | Philippinen                       |
| Thailand                           | - 1          | - 1          | 0            | 0            | 0             | :             | Thailand                          |
| Otros                              | 2            | 4            | 3            | 6            | 6             | :             | Sonstige                          |
| <b>Otros países</b>                | <b>0</b>     | <b>0</b>     | <b>0</b>     | <b>0</b>     | <b>0</b>      | :             | <b>Sonstige Länder</b>            |
| Sums not allocated                 | :            | :            | :            | :            | :             | :             | Nicht bereitgestellte Beträge     |

## X.2.1

Viajes -  
Balanza de pagosReiseverkehr -  
Zahlungsbilanzen

| Crédito - Mio ECU                  | France       |              |              |               |              |               | Einnahmen - Mio ECU               |
|------------------------------------|--------------|--------------|--------------|---------------|--------------|---------------|-----------------------------------|
|                                    | 1982         | 1983         | 1984         | 1985          | 1986         | 1987          |                                   |
| <b>MUNDO</b>                       | <b>6 895</b> | <b>7 890</b> | <b>9 414</b> | <b>10 249</b> | <b>9 698</b> | <b>10 012</b> | <b>W E L T</b>                    |
| EUR 12                             | 3 079        | 3 167        | 3 403        | 3 527         | 3 606        | 4 195         | EUR 12                            |
| UEBL                               | 390          | 391          | 450          | 459           | 496          | 573           | UEBL                              |
| Danmark                            | 27           | 26           | 31           | 34            | 39           | 39            | Danmark                           |
| BR Deutschland                     | 1 076        | 1 113        | 1 177        | 1 209         | 1 200        | 1 215         | BR Deutschland                    |
| Ellas                              | 8            | 8            | 7            | 7             | 7            | 7             | Ellas                             |
| España                             | 239          | 224          | 229          | 231           | 260          | 399           | España                            |
| France                             | :            | :            | :            | :             | :            | :             | France                            |
| Irland                             | 9            | 11           | 12           | 18            | 12           | 18            | Irland                            |
| Italia                             | 337          | 373          | 433          | 398           | 442          | 592           | Italia                            |
| Nederland                          | 219          | 235          | 253          | 257           | 275          | 315           | Nederland                         |
| Portugal                           | 10           | 10           | 16           | 15            | 17           | 22            | Portugal                          |
| United Kingdom                     | 761          | 794          | 790          | 893           | 851          | 1 013         | United Kingdom                    |
| European Community Institutions    | 1            | 0            | 4            | 72            | 6            | 1             | Institutionen der EG              |
| <b>OECD</b>                        | <b>3 103</b> | <b>3 970</b> | <b>5 099</b> | <b>5 824</b>  | <b>6 122</b> | <b>6 043</b>  | <b>OECD</b>                       |
| Australia                          | 43           | 44           | 40           | 40            | 32           | 37            | Australien                        |
| Austria                            | 57           | 78           | 101          | 31            | 66           | 128           | Osterreich                        |
| Canadá                             | 81           | 90           | 143          | 153           | 115          | 119           | Kanada                            |
| Finlandia                          | 5            | 6            | 7            | 8             | 9            | 13            | Finnland                          |
| Islandia                           | 1            | 1            | 1            | 1             | 0            | 2             | Island                            |
| Japón                              | 104          | 122          | 154          | 147           | 162          | 238           | Japan                             |
| Nueva Zelanda                      | 2            | 1            | 1            | 2             | 1            | 3             | Neuseeland                        |
| Noruega                            | 16           | 17           | 19           | 18            | 17           | 27            | Norwegen                          |
| Suecia                             | 49           | 51           | 58           | 62            | 67           | 65            | Schweden                          |
| Suiza                              | 1 009        | 1 327        | 1 580        | 1 771         | 1 986        | 2 198         | Schweiz                           |
| Turquia                            | 3            | 3            | 3            | 5             | 5            | 6             | Türkei                            |
| USA                                | 1 732        | 2 231        | 2 991        | 3 587         | 2 661        | 2 206         | USA                               |
| Gibraltar                          | 0            | 0            | 0            | 0             | :            | 0             | Gibraltar                         |
| Malta                              | 0            | 0            | 0            | 0             | 0            | 0             | Malta                             |
| Sudáfrica                          | 4            | 7            | 10           | 10            | 8            | 8             | Südafrika                         |
| Yugoslavia                         | 3            | 4            | 4            | 5             | 5            | 4             | Jugoslawien                       |
| <b>CAEM</b>                        | <b>17</b>    | <b>19</b>    | <b>19</b>    | <b>21</b>     | <b>24</b>    | <b>19</b>     | <b>Comecon</b>                    |
| Czechoslovakia                     | 2            | 2            | 2            | 2             | 2            | 3             | Tschechoslowakei                  |
| GDR                                | 3            | 4            | 3            | 5             | 5            | 4             | Deutsche Demokratische Republik   |
| Hungary                            | 2            | 2            | 3            | 3             | 4            | 3             | Ungarn                            |
| Poland                             | 1            | 1            | 1            | 2             | 1            | 1             | Polen                             |
| USSR                               | 6            | 7            | 7            | 7             | 6            | 4             | UdSSR                             |
| <b>OPEC</b>                        | <b>347</b>   | <b>333</b>   | <b>411</b>   | <b>444</b>    | <b>345</b>   | <b>200</b>    | <b>OPEC</b>                       |
| Algeria                            | 173          | 132          | 170          | 183           | 122          | 55            | Algerien                          |
| Ecuador                            | 1            | 0            | 0            | 1             | 0            | 0             | Ecuador                           |
| Indonesia                          | 3            | 2            | 3            | 3             | 5            | 7             | Indonesien                        |
| Nigeria                            | 2            | 4            | 3            | 3             | 2            | 5             | Nigeria                           |
| Saudi Arabia                       | 69           | 81           | 92           | 76            | 54           | 41            | Saudi-Arabien                     |
| United Arab Emirates               | 1            | 1            | 1            | 27            | 35           | 23            | Vereinigte Arabische Emirate      |
| Venezuela                          | 11           | 10           | 9            | 3             | 5            | 5             | Venezuela                         |
| Otros                              | 88           | 103          | 132          | 150           | 121          | 64            | Sonstige                          |
| <b>North Africa</b>                | <b>36</b>    | <b>45</b>    | <b>51</b>    | <b>46</b>     | <b>49</b>    | <b>60</b>     | <b>Nordafrika</b>                 |
| Egipto                             | 5            | 79           | 11           | 7             | 7            | 8             | Ägypten                           |
| Morocco                            | 18           | 18           | 23           | 20            | 22           | 28            | Marokko                           |
| Tunisia                            | 12           | 19           | 17           | 18            | 20           | 23            | Tunesien                          |
| <b>Central and Oriental Africa</b> | <b>65</b>    | <b>55</b>    | <b>79</b>    | <b>87</b>     | <b>207</b>   | <b>149</b>    | <b>Zentral- und Ostafrika</b>     |
| Kenya                              | 0            | 0            | 0            | 0             | 1            | 0             | Kenia                             |
| <b>West Africa</b>                 | <b>119</b>   | <b>114</b>   | <b>142</b>   | <b>112</b>    | <b>152</b>   | <b>147</b>    | <b>Westafrika</b>                 |
| Ivory coast                        | 68           | 64           | 43           | 45            | 64           | 62            | Elfenbeinküste                    |
| Senegal                            | 17           | 21           | 66           | 29            | 36           | 35            | Senegal                           |
| <b>Isthme Centralamerican</b>      | <b>3</b>     | <b>9</b>     | <b>4</b>     | <b>7</b>      | <b>6</b>     | <b>8</b>      | <b>Isthmus Zentralamerika</b>     |
| <b>Central America</b>             | <b>8</b>     | <b>14</b>    | <b>18</b>    | <b>20</b>     | <b>23</b>    | <b>26</b>     | <b>Zentralamerika</b>             |
| Méjico                             | 4            | 10           | 13           | 12            | 11           | 10            | Mexiko                            |
| <b>South America</b>               | <b>14</b>    | <b>17</b>    | <b>21</b>    | <b>30</b>     | <b>32</b>    | <b>30</b>     | <b>Südamerika</b>                 |
| Argentina                          | 4            | 7            | 10           | 20            | 22           | 17            | Argentinien                       |
| Brasil                             | 7            | 7            | 7            | 6             | 7            | 7             | Brasilien                         |
| Colombia                           | 1            | 1            | 1            | 2             | 1            | 2             | Kolumbien                         |
| <b>Near and Middle East Asia</b>   | <b>71</b>    | <b>85</b>    | <b>105</b>   | <b>80</b>     | <b>73</b>    | <b>65</b>     | <b>Naher und ferner Osten</b>     |
| Israel                             | 7            | 10           | 11           | 6             | 11           | 11            | Israel                            |
| Syria                              | 10           | 7            | 8            | 10            | 8            | 5             | Syrien                            |
| <b>Other Asian Countries</b>       | <b>26</b>    | <b>31</b>    | <b>49</b>    | <b>37</b>     | <b>42</b>    | <b>55</b>     | <b>Sonstige asiatische Länder</b> |
| China                              | 2            | 2            | 3            | 4             | 5            | 8             | China                             |
| Hong Kong                          | 4            | 10           | 15           | 19            | 22           | 29            | Hongkong                          |
| India                              | 2            | 4            | 2            | 2             | 4            | 4             | Indien                            |
| Malaysia                           | 10           | 1            | 2            | 1             | 1            | 1             | Malaysia                          |
| Pakistan                           | 1            | 0            | 0            | 0             | 1            | 0             | Pakistan                          |
| Philippines                        | 0            | 0            | 0            | 0             | 0            | 0             | Philippinen                       |
| Thailand                           | 1            | 2            | 16           | 2             | 1            | 3             | Thailand                          |
| Otros                              | 2            | 5            | 4            | 4             | 4            | 5             | Sonstige                          |
| <b>Otros países</b>                | <b>:</b>     | <b>:</b>     | <b>:</b>     | <b>:</b>      | <b>2</b>     | <b>2</b>      | <b>Sonstige Länder</b>            |
| Sums not allocated                 | :            | :            | :            | :             | :            | :             | Nicht bereitgestellte Beträge     |

## X.2.1

Viajes -  
Balanza de pagosReiseverkehr -  
Zahlungsbilanzen

|                                    | France       |              |              |              |              |              | Ausgaben - Mio ECU                |
|------------------------------------|--------------|--------------|--------------|--------------|--------------|--------------|-----------------------------------|
|                                    | 1982         | 1983         | 1984         | 1985         | 1986         | 1987         |                                   |
| <b>MUNDO</b>                       | <b>5 064</b> | <b>4 766</b> | <b>5 174</b> | <b>5 798</b> | <b>6 348</b> | <b>7 053</b> | <b>W E L T</b>                    |
| <b>EUR 12</b>                      | <b>2 576</b> | <b>2 250</b> | <b>2 462</b> | <b>2 540</b> | <b>2 876</b> | <b>3 469</b> | <b>EUR 12</b>                     |
| UEBL                               | 241          | 197          | 222          | 327          | 374          | 433          | UEBL                              |
| Danmark                            | 10           | 10           | 14           | 14           | 13           | 23           | Danmark                           |
| BR Deutschland                     | 342          | 306          | 326          | 358          | 412          | 489          | BR Deutschland                    |
| Ellas                              | 79           | 57           | 71           | 82           | 76           | 114          | Ellas                             |
| España                             | 737          | 703          | 693          | 605          | 620          | 821          | España                            |
| France                             | :            | :            | :            | :            | :            | :            | France                            |
| Irland                             | 14           | 11           | 12           | 13           | 10           | 15           | Irland                            |
| Italia                             | 552          | 472          | 537          | 500          | 550          | 656          | Italia                            |
| Nederland                          | 83           | 78           | 81           | 83           | 84           | 120          | Nederland                         |
| Portugal                           | 67           | 54           | 68           | 58           | 82           | 138          | Portugal                          |
| United Kingdom                     | 450          | 362          | 439          | 499          | 656          | 659          | United Kingdom                    |
| European Community Institutions    | :            | :            | :            | :            | :            | :            | Institutionen der EG              |
| <b>OECD</b>                        | <b>1 811</b> | <b>1 703</b> | <b>2 029</b> | <b>2 400</b> | <b>2 565</b> | <b>2 454</b> | <b>OECD</b>                       |
| Australia                          | 18           | 14           | 15           | 20           | 21           | 37           | Australien                        |
| Austria                            | 67           | 67           | 75           | 75           | 84           | 104          | Osterreich                        |
| Canadá                             | 48           | 38           | 51           | 55           | 52           | 84           | Kanada                            |
| Finlandia                          | 3            | 3            | 4            | 6            | 6            | 6            | Finnland                          |
| Islandia                           | 0            | 1            | 1            | 1            | 1            | 1            | Island                            |
| Japón                              | 22           | 21           | 33           | 30           | 28           | 44           | Japan                             |
| Nueva Zelanda                      | 5            | 3            | 4            | 4            | 6            | 8            | Neuseeland                        |
| Noruega                            | 10           | 9            | 11           | 12           | 12           | 16           | Norwegen                          |
| Suecia                             | 19           | 17           | 19           | 21           | 24           | 27           | Schweden                          |
| Suiza                              | 365          | 380          | 390          | 428          | 428          | 439          | Schweiz                           |
| Turquía                            | 44           | 50           | 44           | 72           | 34           | 51           | Türkei                            |
| USA                                | 1 208        | 1 101        | 1 382        | 1 675        | 1 870        | 1 636        | USA                               |
| Gibraltar                          | 1            | 2            | 1            | 3            | 3            | 1            | Gibraltar                         |
| Malta                              | 2            | 2            | 2            | 4            | 4            | 4            | Malta                             |
| Sudáfrica                          | 6            | 5            | 5            | 6            | 7            | 8            | Südafrika                         |
| Yugoslavia                         | 28           | 24           | 39           | 46           | 33           | 30           | Jugoslawien                       |
| <b>CAEM</b>                        | <b>39</b>    | <b>37</b>    | <b>40</b>    | <b>43</b>    | <b>39</b>    | <b>47</b>    | <b>Comecon</b>                    |
| Czechoslovakia                     | 2            | 2            | 2            | 2            | 2            | 2            | Tschechoslowakei                  |
| GDR                                | 2            | 2            | 2            | 3            | 3            | 2            | Deutsche Demokratische Republik   |
| Hungary                            | 2            | 2            | 2            | 2            | 2            | 3            | Ungarn                            |
| Poland                             | 2            | 4            | 4            | 5            | 4            | 8            | Polen                             |
| USSR                               | 21           | 18           | 20           | 21           | 21           | 21           | UdSSR                             |
| Otros                              | 10           | 9            | 10           | 10           | 8            | 10           | Sonstige                          |
| <b>OPEC</b>                        | <b>41</b>    | <b>255</b>   | <b>49</b>    | <b>48</b>    | <b>54</b>    | <b>98</b>    | <b>OPEC</b>                       |
| Algeria                            | 12           | 192          | 14           | 10           | 24           | 57           | Algerien                          |
| Ecuador                            | 0            | 0            | 0            | 0            | :            | 0            | Ecuador                           |
| Indonesia                          | 2            | 2            | 2            | 1            | 2            | 4            | Indonesien                        |
| Nigeria                            | 0            | 0            | 0            | 0            | 1            | 0            | Nigeria                           |
| Saudi Arabia                       | 8            | 14           | 13           | 18           | 13           | 16           | Saudi-Arabien                     |
| United Arab Emirates               | 0            | 0            | 0            | 0            | 3            | 4            | Vereinigte Arabische Emirate      |
| Venezuela                          | 2            | 4            | 2            | 1            | 0            | 3            | Venezuela                         |
| <b>North Africa</b>                | <b>301</b>   | <b>299</b>   | <b>293</b>   | <b>410</b>   | <b>457</b>   | <b>529</b>   | <b>Nordafrika</b>                 |
| Egipto                             | 24           | 23           | 23           | 25           | 23           | 28           | Ägypten                           |
| Morocco                            | 99           | 106          | 116          | 238          | 251          | 262          | Marokko                           |
| Tunisia                            | 178          | 169          | 153          | 148          | 183          | 239          | Tunesien                          |
| <b>Central and Oriental Africa</b> | <b>30</b>    | <b>29</b>    | <b>40</b>    | <b>44</b>    | <b>41</b>    | <b>42</b>    | <b>Zentral- und Ostafrika</b>     |
| Kenya                              | 4            | 3            | 7            | 9            | 7            | 8            | Kenia                             |
| <b>West Africa</b>                 | <b>82</b>    | <b>93</b>    | <b>111</b>   | <b>117</b>   | <b>131</b>   | <b>140</b>   | <b>Westafrika</b>                 |
| Ivory coast                        | 24           | 26           | 29           | 32           | 34           | 37           | Elfenbeinküste                    |
| Senegal                            | 29           | 36           | 46           | 45           | 54           | 57           | Senegal                           |
| <b>Isthme Centralamerican</b>      | <b>1</b>     | <b>1</b>     | <b>1</b>     | <b>2</b>     | <b>1</b>     | <b>2</b>     | <b>Isthmus Zentralamerika</b>     |
| <b>Central America</b>             | <b>26</b>    | <b>21</b>    | <b>15</b>    | <b>15</b>    | <b>18</b>    | <b>27</b>    | <b>Zentralamerika</b>             |
| Méjico                             | 10           | 4            | 6            | 6            | 7            | 10           | Mexiko                            |
| <b>South America</b>               | <b>13</b>    | <b>7</b>     | <b>7</b>     | <b>9</b>     | <b>5</b>     | <b>11</b>    | <b>Südamerika</b>                 |
| Argentina                          | 1            | 1            | 1            | 1            | 0            | 1            | Argentinien                       |
| Brasil                             | 8            | 3            | 3            | 5            | 4            | 6            | Brasilien                         |
| Colombia                           | 1            | 1            | 0            | 0            | 0            | 1            | Kolumbien                         |
| <b>Near and Middle East Asia</b>   | <b>24</b>    | <b>21</b>    | <b>25</b>    | <b>36</b>    | <b>26</b>    | <b>46</b>    | <b>Naher und ferner Osten</b>     |
| Israel                             | 15           | 12           | 14           | 22           | 15           | 28           | Israel                            |
| Syria                              | 1            | 1            | 1            | 2            | 0            | 1            | Syrien                            |
| <b>Other Asian Countries</b>       | <b>81</b>    | <b>48</b>    | <b>54</b>    | <b>75</b>    | <b>80</b>    | <b>146</b>   | <b>Sonstige asiatische Länder</b> |
| China                              | 9            | 10           | 10           | 14           | 16           | 21           | China                             |
| Hong Kong                          | 25           | 10           | 11           | 24           | 32           | 54           | Hongkong                          |
| India                              | 10           | 10           | 10           | 9            | 11           | 16           | Indien                            |
| Malaysia                           | 8            | 3            | 5            | 1            | 0            | 1            | Malaysia                          |
| Pakistan                           | 0            | 0            | 1            | 1            | 0            | 1            | Pakistan                          |
| Philippines                        | 0            | 1            | 1            | 0            | 0            | 1            | Philippinen                       |
| Thailand                           | 6            | 4            | 7            | 9            | 11           | 32           | Thailand                          |
| Otros                              | 6            | 5            | 6            | 6            | 6            | 10           | Sonstige                          |
| <b>Otros paises</b>                | <b>:</b>     | <b>:</b>     | <b>:</b>     | <b>:</b>     | <b>7</b>     | <b>0</b>     | <b>Sonstige Länder</b>            |
| Sums not allocated                 | :            | :            | :            | :            | :            | :            | Nicht bereitgestellte Beträge     |



## X.2.1

Viajes -  
Balanza de pagosReiseverkehr -  
Zahlungsbilanzen

| Saldo - Mio ECU                    | France       |              |              |              |              |              | Saldo - Mio ECU                   |
|------------------------------------|--------------|--------------|--------------|--------------|--------------|--------------|-----------------------------------|
|                                    | 1982         | 1983         | 1984         | 1985         | 1986         | 1987         |                                   |
| <b>MUNDO</b>                       | <b>1 832</b> | <b>3 124</b> | <b>4 240</b> | <b>4 451</b> | <b>3 350</b> | <b>2 959</b> | <b>W E L T</b>                    |
| EUR 12                             | 503          | 937          | 941          | 987          | 729          | 726          | EUR 12                            |
| UEBL                               | 149          | 195          | 228          | 133          | 122          | 141          | UEBL                              |
| Danmark                            | 17           | 17           | 17           | 20           | 26           | 16           | Danmark                           |
| BR Deutschland                     | 734          | 807          | 851          | 850          | 789          | 727          | BR Deutschland                    |
| Ellas                              | - 70         | - 49         | - 63         | - 75         | - 69         | - 107        | Ellas                             |
| España                             | - 498        | - 479        | - 464        | - 374        | - 359        | - 423        | España                            |
| France                             | :            | :            | :            | :            | :            | :            | France                            |
| Irland                             | - 4          | 0            | 0            | 4            | 2            | 3            | Irland                            |
| Italia                             | - 215        | - 100        | - 104        | - 102        | - 108        | - 64         | Italia                            |
| Nederland                          | 136          | 157          | 172          | 174          | 191          | 195          | Nederland                         |
| Portugal                           | - 57         | - 44         | - 52         | - 43         | - 65         | - 116        | Portugal                          |
| United Kingdom                     | 311          | 432          | 351          | 394          | 195          | 354          | United Kingdom                    |
| European Community Institutions    | :            | :            | :            | :            | :            | :            | Institutionen der EG              |
| <b>OECD</b>                        | <b>1 292</b> | <b>2 267</b> | <b>3 069</b> | <b>3 423</b> | <b>2 557</b> | <b>2 588</b> | <b>OECD</b>                       |
| Australia                          | 25           | 30           | 26           | 20           | 10           | 0            | Australien                        |
| Austria                            | - 11         | 10           | 27           | - 44         | - 18         | 23           | Osterreich                        |
| Canadá                             | 32           | 51           | 92           | 98           | 63           | 35           | Kanada                            |
| Finlandia                          | 2            | 3            | 3            | 2            | 3            | 7            | Finnland                          |
| Islandia                           | 0            | 0            | 0            | - 1          | 0            | 1            | Island                            |
| Japón                              | 82           | 101          | 121          | 117          | 134          | 194          | Japan                             |
| Nueva Zelanda                      | - 3          | - 2          | - 3          | - 2          | - 4          | - 5          | Neuseeland                        |
| Noruega                            | 6            | 8            | 8            | 6            | 6            | 11           | Norwegen                          |
| Suecia                             | 29           | 34           | 38           | 40           | 44           | 38           | Schweden                          |
| Suiza                              | 645          | 946          | 1 190        | 1 342        | 1 558        | 1 758        | Schweiz                           |
| Turquia                            | - 41         | - 47         | - 41         | - 67         | - 29         | - 44         | Türkei                            |
| USA                                | 524          | 1 130        | 1 610        | 1 912        | 792          | 570          | USA                               |
| Gibraltar                          | 0            | - 1          | - 1          | - 3          | :            | - 1          | Gibraltar                         |
| Malta                              | - 2          | - 2          | - 1          | - 4          | - 3          | - 4          | Malta                             |
| Sudáfrica                          | - 2          | 2            | 5            | 3            | 2            | 0            | Südafrika                         |
| Yugoslavia                         | - 25         | - 20         | - 35         | - 41         | - 28         | - 26         | Jugoslawien                       |
| <b>CAEM</b>                        | <b>- 23</b>  | <b>- 18</b>  | <b>- 21</b>  | <b>- 22</b>  | <b>- 15</b>  | <b>- 28</b>  | <b>Comecon</b>                    |
| Czechoslovakia                     | 0            | 0            | 0            | 0            | 0            | 0            | Tschechoslowakei                  |
| GDR                                | 1            | 1            | 1            | 2            | 2            | 1            | Deutsche Demokratische Republik   |
| Hungary                            | 0            | 0            | 1            | 0            | 2            | 0            | Ungarn                            |
| Poland                             | - 1          | - 2          | - 2          | - 3          | - 2          | - 7          | Polen                             |
| USSR                               | - 15         | - 12         | - 14         | - 14         | - 15         | - 17         | UdSSR                             |
| Otros                              | - 7          | - 6          | - 7          | - 7          | - 1          | - 6          | Sonstige                          |
| <b>OPEC</b>                        | <b>306</b>   | <b>78</b>    | <b>362</b>   | <b>397</b>   | <b>291</b>   | <b>102</b>   | <b>OPEC</b>                       |
| Algeria                            | 161          | - 60         | 156          | 172          | 99           | - 2          | Algerien                          |
| Ecuador                            | 0            | 0            | 0            | 0            | :            | 0            | Ecuador                           |
| Indonesia                          | 0            | 0            | 1            | 2            | 3            | 3            | Indonesien                        |
| Nigeria                            | 2            | 3            | 3            | 3            | 1            | 5            | Nigeria                           |
| Saudi Arabia                       | 61           | 66           | 79           | 58           | 41           | 25           | Saudi-Arabien                     |
| United Arab Emirates               | 0            | 1            | 1            | 26           | 33           | 18           | Vereinigte Arabische Emirate      |
| Venezuela                          | 8            | 6            | 7            | 2            | 4            | 2            | Venezuela                         |
| <b>North Africa</b>                | <b>- 265</b> | <b>- 254</b> | <b>- 242</b> | <b>- 364</b> | <b>- 407</b> | <b>- 469</b> | <b>Nordafrika</b>                 |
| Egipto                             | - 19         | 56           | - 13         | - 18         | - 16         | - 20         | Ägypten                           |
| Morocco                            | - 81         | - 87         | - 94         | - 217        | - 229        | - 234        | Marokko                           |
| Túnisia                            | - 166        | - 150        | - 137        | - 130        | - 164        | - 216        | Tunesien                          |
| <b>Central and Oriental Africa</b> | <b>35</b>    | <b>26</b>    | <b>39</b>    | <b>42</b>    | <b>166</b>   | <b>107</b>   | <b>Zentral- und Ostafrika</b>     |
| Kenya                              | - 3          | - 3          | - 7          | - 8          | - 7          | - 8          | Kenia                             |
| <b>West Africa</b>                 | <b>36</b>    | <b>21</b>    | <b>31</b>    | <b>- 5</b>   | <b>21</b>    | <b>8</b>     | <b>Westafrika</b>                 |
| Ivory coast                        | 44           | 39           | 15           | 13           | 30           | 25           | Elfenbeinküste                    |
| Senegal                            | - 12         | - 15         | 20           | - 16         | - 18         | - 21         | Senegal                           |
| <b>Isthme Centralamerican</b>      | <b>1</b>     | <b>9</b>     | <b>3</b>     | <b>4</b>     | <b>5</b>     | <b>6</b>     | <b>Isthmus Zentralamerika</b>     |
| <b>Central America</b>             | <b>- 18</b>  | <b>- 7</b>   | <b>2</b>     | <b>6</b>     | <b>5</b>     | <b>- 1</b>   | <b>Zentralamerika</b>             |
| Méjico                             | - 6          | 6            | 7            | 6            | 4            | 1            | Mexiko                            |
| <b>South America</b>               | <b>1</b>     | <b>9</b>     | <b>14</b>    | <b>21</b>    | <b>26</b>    | <b>19</b>    | <b>Südamerika</b>                 |
| Argentina                          | 2            | 6            | 9            | 19           | 22           | 15           | Argentinien                       |
| Brasil                             | - 2          | 3            | 3            | 1            | 3            | 1            | Brasilien                         |
| Colombia                           | 0            | 1            | 1            | 1            | 1            | 1            | Kolumbien                         |
| <b>Near and Middle East Asia</b>   | <b>46</b>    | <b>64</b>    | <b>80</b>    | <b>43</b>    | <b>47</b>    | <b>19</b>    | <b>Naher und ferner Osten</b>     |
| Israel                             | - 8          | - 2          | - 3          | - 16         | - 4          | - 18         | Israel                            |
| Syria                              | 9            | 6            | 7            | 9            | 8            | 4            | Syrien                            |
| <b>Other Asian Countries</b>       | <b>- 55</b>  | <b>- 17</b>  | <b>- 5</b>   | <b>- 38</b>  | <b>- 38</b>  | <b>- 91</b>  | <b>Sonstige asiatische Länder</b> |
| China                              | - 7          | - 9          | - 7          | - 10         | - 10         | - 14         | China                             |
| Hong Kong                          | - 21         | 0            | 4            | - 4          | - 10         | - 24         | Hongkong                          |
| India                              | - 8          | - 6          | - 8          | - 7          | - 7          | - 12         | Indien                            |
| Malaysia                           | 1            | - 1          | - 3          | 0            | 1            | 0            | Malaysia                          |
| Pakistan                           | 0            | 0            | 0            | 0            | 0            | - 1          | Pakistan                          |
| Philippines                        | 0            | 0            | 0            | 0            | 0            | 0            | Philippinen                       |
| Thailand                           | - 4          | - 3          | 9            | - 7          | - 10         | - 29         | Thailand                          |
| Otros                              | - 3          | 0            | - 2          | - 1          | - 2          | - 5          | Sonstige                          |
| <b>Otros países</b>                | <b>:</b>     | <b>:</b>     | <b>:</b>     | <b>:</b>     | <b>- 5</b>   | <b>2</b>     | <b>Sonstige Länder</b>            |
| Sums not allocated                 | :            | :            | :            | :            | :            | :            | Nicht bereitgestellte Beträge     |

## X.2.1

Viajes -  
Balanza de pagosReiseverkehr -  
Zahlungsbilanzen

| Crédito - Mio ECU                  | Ireland |      |      |      |      |      | Einnahmen - Mio ECU               |
|------------------------------------|---------|------|------|------|------|------|-----------------------------------|
|                                    | 1982    | 1983 | 1984 | 1985 | 1986 | 1987 |                                   |
| <b>MUNDO</b>                       | 515     | 543  | 608  | 726  | 669  | 725  | <b>WELT</b>                       |
| <b>EUR 12</b>                      | :       | :    | :    | :    | :    | :    | <b>EUR 12</b>                     |
| UEBL                               | :       | :    | :    | :    | :    | :    | UEBL                              |
| Danmark                            | :       | :    | :    | :    | :    | :    | Danmark                           |
| BR Deutschland                     | :       | :    | :    | :    | :    | :    | BR Deutschland                    |
| Ellas                              | :       | :    | :    | :    | :    | :    | Ellas                             |
| España                             | :       | :    | :    | :    | :    | :    | España                            |
| France                             | :       | :    | :    | :    | :    | :    | France                            |
| Ireland                            | :       | :    | :    | :    | :    | :    | Ireland                           |
| Italia                             | :       | :    | :    | :    | :    | :    | Italia                            |
| Nederland                          | :       | :    | :    | :    | :    | :    | Nederland                         |
| Portugal                           | :       | :    | :    | :    | :    | :    | Portugal                          |
| United Kingdom                     | :       | :    | :    | :    | :    | :    | United Kingdom                    |
| European Community Institutions    | :       | :    | :    | :    | :    | :    | Institutionen der EG              |
| <b>OECD</b>                        | :       | :    | :    | :    | :    | :    | <b>OECD</b>                       |
| Australia                          | :       | :    | :    | :    | :    | :    | Australien                        |
| Austria                            | :       | :    | :    | :    | :    | :    | Osterreich                        |
| Canadá                             | :       | :    | :    | :    | :    | :    | Kanada                            |
| Finlandia                          | :       | :    | :    | :    | :    | :    | Finnland                          |
| Islandia                           | :       | :    | :    | :    | :    | :    | Island                            |
| Japón                              | :       | :    | :    | :    | :    | :    | Japan                             |
| Nueva Zelanda                      | :       | :    | :    | :    | :    | :    | Neuseeland                        |
| Noruega                            | :       | :    | :    | :    | :    | :    | Norwegen                          |
| Suecia                             | :       | :    | :    | :    | :    | :    | Schweden                          |
| Suiza                              | :       | :    | :    | :    | :    | :    | Schweiz                           |
| Turquía                            | :       | :    | :    | :    | :    | :    | Türkei                            |
| USA                                | :       | :    | :    | :    | :    | :    | USA                               |
| Gibraltar                          | :       | :    | :    | :    | :    | :    | Gibraltar                         |
| Malta                              | :       | :    | :    | :    | :    | :    | Malta                             |
| Sudáfrica                          | :       | :    | :    | :    | :    | :    | Südafrika                         |
| Yugoslavia                         | :       | :    | :    | :    | :    | :    | Jugoslawien                       |
| <b>CAEM</b>                        | :       | :    | :    | :    | :    | :    | <b>Comecon</b>                    |
| Czechoslovakia                     | :       | :    | :    | :    | :    | :    | Tschechoslowakei                  |
| GDR                                | :       | :    | :    | :    | :    | :    | Deutsche Demokratische Republik   |
| Hungary                            | :       | :    | :    | :    | :    | :    | Ungarn                            |
| Poland                             | :       | :    | :    | :    | :    | :    | Polen                             |
| USSR                               | :       | :    | :    | :    | :    | :    | UdSSR                             |
| <b>OPEC</b>                        | :       | :    | :    | :    | :    | :    | <b>OPEC</b>                       |
| Algeria                            | :       | :    | :    | :    | :    | :    | Algerien                          |
| Ecuador                            | :       | :    | :    | :    | :    | :    | Ecuador                           |
| Indonesia                          | :       | :    | :    | :    | :    | :    | Indonesien                        |
| Nigeria                            | :       | :    | :    | :    | :    | :    | Nigeria                           |
| Saudi Arabia                       | :       | :    | :    | :    | :    | :    | Saudi-Arabien                     |
| United Arab Emirates               | :       | :    | :    | :    | :    | :    | Vereinigte Arabische Emirate      |
| Venezuela                          | :       | :    | :    | :    | :    | :    | Venezuela                         |
| Otros                              | :       | :    | :    | :    | :    | :    | Sonstige                          |
| <b>North Africa</b>                | :       | :    | :    | :    | :    | :    | <b>Nordafrika</b>                 |
| Egipto                             | :       | :    | :    | :    | :    | :    | Agypten                           |
| Morocco                            | :       | :    | :    | :    | :    | :    | Marokko                           |
| Tunisia                            | :       | :    | :    | :    | :    | :    | Tunesien                          |
| <b>Central and Oriental Africa</b> | :       | :    | :    | :    | :    | :    | <b>Zentral- und Ostafrika</b>     |
| Kenya                              | :       | :    | :    | :    | :    | :    | Kenia                             |
| <b>West Africa</b>                 | :       | :    | :    | :    | :    | :    | <b>Westafrika</b>                 |
| Ivory coast                        | :       | :    | :    | :    | :    | :    | Elfenbeinküste                    |
| Senegal                            | :       | :    | :    | :    | :    | :    | Senegal                           |
| <b>Isthme Centralamerican</b>      | :       | :    | :    | :    | :    | :    | <b>Isthmus Zentralamerika</b>     |
| <b>Central America</b>             | :       | :    | :    | :    | :    | :    | <b>Zentralamerika</b>             |
| Méjico                             | :       | :    | :    | :    | :    | :    | Mexiko                            |
| <b>South America</b>               | :       | :    | :    | :    | :    | :    | <b>Südamerika</b>                 |
| Argentina                          | :       | :    | :    | :    | :    | :    | Argentinien                       |
| Brasil                             | :       | :    | :    | :    | :    | :    | Brasilien                         |
| Colombia                           | :       | :    | :    | :    | :    | :    | Kolumbien                         |
| <b>Near and Middle East Asia</b>   | :       | :    | :    | :    | :    | :    | <b>Nahe und ferner Osten</b>      |
| Israel                             | :       | :    | :    | :    | :    | :    | Israel                            |
| Syria                              | :       | :    | :    | :    | :    | :    | Syrien                            |
| <b>Other Asian Countries</b>       | :       | :    | :    | :    | :    | :    | <b>Sonstige asiatische Länder</b> |
| China                              | :       | :    | :    | :    | :    | :    | China                             |
| Hong Kong                          | :       | :    | :    | :    | :    | :    | Hongkong                          |
| India                              | :       | :    | :    | :    | :    | :    | Indien                            |
| Malaysia                           | :       | :    | :    | :    | :    | :    | Malaysia                          |
| Pakistan                           | :       | :    | :    | :    | :    | :    | Pakistan                          |
| Philippines                        | :       | :    | :    | :    | :    | :    | Philippinen                       |
| Thailand                           | :       | :    | :    | :    | :    | :    | Thailand                          |
| Otros                              | :       | :    | :    | :    | :    | :    | Sonstige                          |
| <b>Otros países</b>                | :       | :    | :    | :    | :    | :    | <b>Sonstige Länder</b>            |
| Sums not allocated                 | :       | :    | :    | :    | :    | :    | Nicht bereitgestellte Beträge     |

# X.2.1

## Viajes - Balanza de pagos

## Reiseverkehr - Zahlungsbilanzen

| Débito - Mio ECU                   | Ireland    |            |            |            |            |            | Ausgaben - Mio ECU                |
|------------------------------------|------------|------------|------------|------------|------------|------------|-----------------------------------|
|                                    | 1982       | 1983       | 1984       | 1985       | 1986       | 1987       |                                   |
| <b>MUNDO</b>                       | <b>503</b> | <b>505</b> | <b>521</b> | <b>560</b> | <b>695</b> | <b>705</b> | <b>W E L T</b>                    |
| EUR 12                             | :          | :          | :          | :          | :          | :          | EUR 12                            |
| UEBL                               | :          | :          | :          | :          | :          | :          | UEBL                              |
| Danmark                            | :          | :          | :          | :          | :          | :          | Danmark                           |
| BR Deutschland                     | :          | :          | :          | :          | :          | :          | BR Deutschland                    |
| Ellas                              | :          | :          | :          | :          | :          | :          | Ellas                             |
| España                             | :          | :          | :          | :          | :          | :          | España                            |
| France                             | :          | :          | :          | :          | :          | :          | France                            |
| Ireland                            | :          | :          | :          | :          | :          | :          | Ireland                           |
| Italia                             | :          | :          | :          | :          | :          | :          | Italia                            |
| Nederland                          | :          | :          | :          | :          | :          | :          | Nederland                         |
| Portugal                           | :          | :          | :          | :          | :          | :          | Portugal                          |
| United Kingdom                     | :          | :          | :          | :          | :          | :          | United Kingdom                    |
| European Community Institutions    | :          | :          | :          | :          | :          | :          | Institutionen der EG              |
| <b>OECD</b>                        | <b>:</b>   | <b>:</b>   | <b>:</b>   | <b>:</b>   | <b>:</b>   | <b>:</b>   | <b>OECD</b>                       |
| Australia                          | :          | :          | :          | :          | :          | :          | Australien                        |
| Austria                            | :          | :          | :          | :          | :          | :          | Österreich                        |
| Canadá                             | :          | :          | :          | :          | :          | :          | Kanada                            |
| Finlandia                          | :          | :          | :          | :          | :          | :          | Finnland                          |
| Islandia                           | :          | :          | :          | :          | :          | :          | Island                            |
| Japón                              | :          | :          | :          | :          | :          | :          | Japan                             |
| Nueva Zelanda                      | :          | :          | :          | :          | :          | :          | Neuseeland                        |
| Noruega                            | :          | :          | :          | :          | :          | :          | Norwegen                          |
| Suecia                             | :          | :          | :          | :          | :          | :          | Schweden                          |
| Suiza                              | :          | :          | :          | :          | :          | :          | Schweiz                           |
| Turquia                            | :          | :          | :          | :          | :          | :          | Türkei                            |
| USA                                | :          | :          | :          | :          | :          | :          | USA                               |
| Gibraltar                          | :          | :          | :          | :          | :          | :          | Gibraltar                         |
| Malta                              | :          | :          | :          | :          | :          | :          | Malta                             |
| Sudáfrica                          | :          | :          | :          | :          | :          | :          | Südafrika                         |
| Yugoslavia                         | :          | :          | :          | :          | :          | :          | Jugoslawien                       |
| <b>CAEM</b>                        | <b>:</b>   | <b>:</b>   | <b>:</b>   | <b>:</b>   | <b>:</b>   | <b>:</b>   | <b>Comecon</b>                    |
| Czechoslovakia                     | :          | :          | :          | :          | :          | :          | Tschechoslowakei                  |
| GDR                                | :          | :          | :          | :          | :          | :          | Deutsche Demokratische Republik   |
| Hungary                            | :          | :          | :          | :          | :          | :          | Ungarn                            |
| Poland                             | :          | :          | :          | :          | :          | :          | Polen                             |
| USSR                               | :          | :          | :          | :          | :          | :          | UdSSR                             |
| Otros                              | :          | :          | :          | :          | :          | :          | Sonstige                          |
| <b>OPEC</b>                        | <b>:</b>   | <b>:</b>   | <b>:</b>   | <b>:</b>   | <b>:</b>   | <b>:</b>   | <b>OPEC</b>                       |
| Algeria                            | :          | :          | :          | :          | :          | :          | Algerien                          |
| Ecuador                            | :          | :          | :          | :          | :          | :          | Ecuador                           |
| Indonesia                          | :          | :          | :          | :          | :          | :          | Indonesien                        |
| Nigeria                            | :          | :          | :          | :          | :          | :          | Nigeria                           |
| Saudi Arabia                       | :          | :          | :          | :          | :          | :          | Saudi-Arabien                     |
| United Arab Emirates               | :          | :          | :          | :          | :          | :          | Vereinigte Arabische Emirate      |
| Venezuela                          | :          | :          | :          | :          | :          | :          | Venezuela                         |
| <b>North Africa</b>                | <b>:</b>   | <b>:</b>   | <b>:</b>   | <b>:</b>   | <b>:</b>   | <b>:</b>   | <b>Nordafrika</b>                 |
| Egipto                             | :          | :          | :          | :          | :          | :          | Agypten                           |
| Morocco                            | :          | :          | :          | :          | :          | :          | Marokko                           |
| Tunisia                            | :          | :          | :          | :          | :          | :          | Tunesien                          |
| <b>Central and Oriental Africa</b> | <b>:</b>   | <b>:</b>   | <b>:</b>   | <b>:</b>   | <b>:</b>   | <b>:</b>   | <b>Zentral- und Ostafrika</b>     |
| Kenya                              | :          | :          | :          | :          | :          | :          | Kenia                             |
| <b>West Africa</b>                 | <b>:</b>   | <b>:</b>   | <b>:</b>   | <b>:</b>   | <b>:</b>   | <b>:</b>   | <b>Westafrika</b>                 |
| Ivory coast                        | :          | :          | :          | :          | :          | :          | Elfenbeinküste                    |
| Senegal                            | :          | :          | :          | :          | :          | :          | Senegal                           |
| <b>Isthme Centralamerican</b>      | <b>:</b>   | <b>:</b>   | <b>:</b>   | <b>:</b>   | <b>:</b>   | <b>:</b>   | <b>Isthmus Zentralamerika</b>     |
| <b>Central America</b>             | <b>:</b>   | <b>:</b>   | <b>:</b>   | <b>:</b>   | <b>:</b>   | <b>:</b>   | <b>Zentralamerika</b>             |
| Méjico                             | :          | :          | :          | :          | :          | :          | Mexiko                            |
| <b>South America</b>               | <b>:</b>   | <b>:</b>   | <b>:</b>   | <b>:</b>   | <b>:</b>   | <b>:</b>   | <b>Südamerika</b>                 |
| Argentina                          | :          | :          | :          | :          | :          | :          | Argentinien                       |
| Brasil                             | :          | :          | :          | :          | :          | :          | Brasilien                         |
| Colombia                           | :          | :          | :          | :          | :          | :          | Kolumbien                         |
| <b>Near and Middle East Asia</b>   | <b>:</b>   | <b>:</b>   | <b>:</b>   | <b>:</b>   | <b>:</b>   | <b>:</b>   | <b>Naher und ferner Osten</b>     |
| Israel                             | :          | :          | :          | :          | :          | :          | Israel                            |
| Syria                              | :          | :          | :          | :          | :          | :          | Syrien                            |
| <b>Other Asian Countries</b>       | <b>:</b>   | <b>:</b>   | <b>:</b>   | <b>:</b>   | <b>:</b>   | <b>:</b>   | <b>Sonstige asiatische Länder</b> |
| China                              | :          | :          | :          | :          | :          | :          | China                             |
| Hong Kong                          | :          | :          | :          | :          | :          | :          | Hongkong                          |
| India                              | :          | :          | :          | :          | :          | :          | Indien                            |
| Malaysia                           | :          | :          | :          | :          | :          | :          | Malaysia                          |
| Pakistan                           | :          | :          | :          | :          | :          | :          | Pakistan                          |
| Philippines                        | :          | :          | :          | :          | :          | :          | Philippinen                       |
| Thailand                           | :          | :          | :          | :          | :          | :          | Thailand                          |
| Otros                              | :          | :          | :          | :          | :          | :          | Sonstige                          |
| <b>Otros países</b>                | <b>:</b>   | <b>:</b>   | <b>:</b>   | <b>:</b>   | <b>:</b>   | <b>:</b>   | <b>Sonstige Länder</b>            |
| Sums not allocated                 | :          | :          | :          | :          | :          | :          | Nicht bereitgestellte Beträge     |

## X.2.1

Viajes -  
Balanza de pagosReiseverkehr -  
Zahlungsbilanzen

| Saldo - Mio ECU                    | Ireland   |           |           |            |             |           | Saldo - Mio ECU                   |
|------------------------------------|-----------|-----------|-----------|------------|-------------|-----------|-----------------------------------|
|                                    | 1982      | 1983      | 1984      | 1985       | 1986        | 1987      |                                   |
| <b>MUNDO</b>                       | <b>12</b> | <b>38</b> | <b>87</b> | <b>166</b> | <b>- 26</b> | <b>20</b> | <b>W E L T</b>                    |
| EUR 12                             | :         | :         | :         | :          | :           | :         | EUR 12                            |
| UEBL                               | :         | :         | :         | :          | :           | :         | UEBL                              |
| Danmark                            | :         | :         | :         | :          | :           | :         | Danmark                           |
| BR Deutschland                     | :         | :         | :         | :          | :           | :         | BR Deutschland                    |
| Ellas                              | :         | :         | :         | :          | :           | :         | Ellas                             |
| España                             | :         | :         | :         | :          | :           | :         | España                            |
| France                             | :         | :         | :         | :          | :           | :         | France                            |
| Irland                             | :         | :         | :         | :          | :           | :         | Irland                            |
| Italia                             | :         | :         | :         | :          | :           | :         | Italia                            |
| Nederland                          | :         | :         | :         | :          | :           | :         | Nederland                         |
| Portugal                           | :         | :         | :         | :          | :           | :         | Portugal                          |
| United Kingdom                     | :         | :         | :         | :          | :           | :         | United Kingdom                    |
| European Community Institutions    | :         | :         | :         | :          | :           | :         | Institutionen der EG              |
| <b>OECD</b>                        | :         | :         | :         | :          | :           | :         | <b>OECD</b>                       |
| Australia                          | :         | :         | :         | :          | :           | :         | Australien                        |
| Austria                            | :         | :         | :         | :          | :           | :         | Osterreich                        |
| Canadá                             | :         | :         | :         | :          | :           | :         | Kanada                            |
| Finlandia                          | :         | :         | :         | :          | :           | :         | Finnland                          |
| Islandia                           | :         | :         | :         | :          | :           | :         | Island                            |
| Japón                              | :         | :         | :         | :          | :           | :         | Japan                             |
| Nueva Zelanda                      | :         | :         | :         | :          | :           | :         | Neuseeland                        |
| Noruega                            | :         | :         | :         | :          | :           | :         | Norwegen                          |
| Suecia                             | :         | :         | :         | :          | :           | :         | Schweden                          |
| Suiza                              | :         | :         | :         | :          | :           | :         | Schweiz                           |
| Turquía                            | :         | :         | :         | :          | :           | :         | Türkei                            |
| USA                                | :         | :         | :         | :          | :           | :         | USA                               |
| Gibraltar                          | :         | :         | :         | :          | :           | :         | Gibraltar                         |
| Malta                              | :         | :         | :         | :          | :           | :         | Malta                             |
| Sudáfrica                          | :         | :         | :         | :          | :           | :         | Südafrika                         |
| Yugoslavia                         | :         | :         | :         | :          | :           | :         | Jugoslawien                       |
| <b>CAEM</b>                        | :         | :         | :         | :          | :           | :         | <b>Comecon</b>                    |
| Czechoslovakia                     | :         | :         | :         | :          | :           | :         | Tschechoslowakei                  |
| GDR                                | :         | :         | :         | :          | :           | :         | Deutsche Demokratische Republik   |
| Hungary                            | :         | :         | :         | :          | :           | :         | Ungarn                            |
| Poland                             | :         | :         | :         | :          | :           | :         | Polen                             |
| USSR                               | :         | :         | :         | :          | :           | :         | UdSSR                             |
| Otros                              | :         | :         | :         | :          | :           | :         | Sonstige                          |
| <b>OPEC</b>                        | :         | :         | :         | :          | :           | :         | <b>OPEC</b>                       |
| Algeria                            | :         | :         | :         | :          | :           | :         | Algerien                          |
| Ecuador                            | :         | :         | :         | :          | :           | :         | Ecuador                           |
| Indonesia                          | :         | :         | :         | :          | :           | :         | Indonesien                        |
| Nigeria                            | :         | :         | :         | :          | :           | :         | Nigeria                           |
| Saudi Arabia                       | :         | :         | :         | :          | :           | :         | Saudi-Arabien                     |
| United Arab Emirates               | :         | :         | :         | :          | :           | :         | Vereinigte Arabische Emirate      |
| Venezuela                          | :         | :         | :         | :          | :           | :         | Venezuela                         |
| <b>North Africa</b>                | :         | :         | :         | :          | :           | :         | <b>Nordafrika</b>                 |
| Egipto                             | :         | :         | :         | :          | :           | :         | Ägypten                           |
| Morocco                            | :         | :         | :         | :          | :           | :         | Marokko                           |
| Tunisia                            | :         | :         | :         | :          | :           | :         | Tunesien                          |
| <b>Central and Oriental Africa</b> | :         | :         | :         | :          | :           | :         | <b>Zentral- und Ostafrika</b>     |
| Kenya                              | :         | :         | :         | :          | :           | :         | Kenia                             |
| <b>West Africa</b>                 | :         | :         | :         | :          | :           | :         | <b>Westafrika</b>                 |
| Ivory coast                        | :         | :         | :         | :          | :           | :         | Elfenbeinküste                    |
| Senegal                            | :         | :         | :         | :          | :           | :         | Senegal                           |
| <b>Isthme Centralamerican</b>      | :         | :         | :         | :          | :           | :         | <b>Isthmus Zentralamerika</b>     |
| <b>Central America</b>             | :         | :         | :         | :          | :           | :         | <b>Zentralamerika</b>             |
| Méjico                             | :         | :         | :         | :          | :           | :         | Mexiko                            |
| <b>South America</b>               | :         | :         | :         | :          | :           | :         | <b>Südamerika</b>                 |
| Argentina                          | :         | :         | :         | :          | :           | :         | Argentinien                       |
| Brasil                             | :         | :         | :         | :          | :           | :         | Brasilien                         |
| Colombia                           | :         | :         | :         | :          | :           | :         | Kolumbien                         |
| <b>Near and Middle East Asia</b>   | :         | :         | :         | :          | :           | :         | <b>Naher und ferner Osten</b>     |
| Israel                             | :         | :         | :         | :          | :           | :         | Israel                            |
| Syria                              | :         | :         | :         | :          | :           | :         | Syrien                            |
| <b>Other Asian Countries</b>       | :         | :         | :         | :          | :           | :         | <b>Sonstige asiatische Länder</b> |
| China                              | :         | :         | :         | :          | :           | :         | China                             |
| Hong Kong                          | :         | :         | :         | :          | :           | :         | Hongkong                          |
| India                              | :         | :         | :         | :          | :           | :         | Indien                            |
| Malaysia                           | :         | :         | :         | :          | :           | :         | Malaysia                          |
| Pakistan                           | :         | :         | :         | :          | :           | :         | Pakistan                          |
| Philippines                        | :         | :         | :         | :          | :           | :         | Philippinen                       |
| Thailand                           | :         | :         | :         | :          | :           | :         | Thailand                          |
| Otros                              | :         | :         | :         | :          | :           | :         | Sonstige                          |
| <b>Otros países</b>                | :         | :         | :         | :          | :           | :         | <b>Sonstige Länder</b>            |
| Sums not allocated                 | :         | :         | :         | :          | :           | :         | Nicht bereitgestellte Beträge     |

## X.2.1

Viajes -  
Balanza de pagosReiseverkehr -  
Zahlungsbilanzen

| Crédito - Mio ECU                  | Italia       |               |               |               |               |               | Einnahmen - Mio ECU               |
|------------------------------------|--------------|---------------|---------------|---------------|---------------|---------------|-----------------------------------|
|                                    | 1982         | 1983          | 1984          | 1985          | 1986          | 1987          |                                   |
| <b>MUNDO</b>                       | <b>8 519</b> | <b>10 164</b> | <b>10 929</b> | <b>11 017</b> | <b>10 049</b> | <b>10 559</b> | <b>W E L T</b>                    |
| EUR 12                             | 5 956        | 6 675         | 7 513         | 7 267         | 6 847         | 7 120         | EUR 12                            |
| UEBL                               | 21           | 53            | 88            | 84            | 79            | 80            | UEBL                              |
| Danmark                            | 21           | 26            | 30            | 32            | 36            | 41            | Danmark                           |
| BR Deutschland                     | 3 754        | 4 151         | 4 561         | 4 419         | 4 408         | 4 628         | BR Deutschland                    |
| Ellas                              | 0            | 0             | 1             | 12            | 9             | 11            | Ellas                             |
| España                             | 35           | 104           | 150           | 147           | 138           | 169           | España                            |
| France                             | 1 234        | 1 328         | 1 666         | 1 606         | 1 369         | 1 362         | France                            |
| Ireland                            | 16           | 13            | 14            | 15            | 12            | 13            | Ireland                           |
| Italia                             | :            | :             | :             | :             | :             | :             | Italia                            |
| Nederland                          | 163          | 184           | 177           | 172           | 167           | 180           | Nederland                         |
| Portugal                           | 2            | 4             | 1             | 3             | 3             | 4             | Portugal                          |
| United Kingdom                     | 710          | 811           | 826           | 778           | 625           | 632           | United Kingdom                    |
| European Community Institutions    | :            | :             | :             | :             | :             | :             | Institutionen der EG              |
| <b>OECD</b>                        | <b>2 147</b> | <b>3 258</b>  | <b>3 213</b>  | <b>3 530</b>  | <b>3 121</b>  | <b>3 397</b>  | <b>OECD</b>                       |
| Australia                          | :            | :             | :             | :             | :             | 29            | Australien                        |
| Austria                            | 405          | 544           | 608           | 586           | 642           | 724           | Osterreich                        |
| Canadá                             | 0            | 125           | 150           | 155           | 101           | 91            | Kanada                            |
| Finlandia                          | 0            | 0             | 10            | 12            | 16            | 23            | Finnland                          |
| Islandia                           | :            | :             | :             | :             | :             | :             | Island                            |
| Japón                              | 14           | 19            | 30            | 33            | 50            | 74            | Japan                             |
| Nueva Zelanda                      | :            | :             | :             | :             | :             | :             | Neuseeland                        |
| Noruega                            | 26           | 32            | 38            | 38            | 40            | 34            | Norwegen                          |
| Suecia                             | 62           | 58            | 67            | 68            | 69            | 78            | Schweden                          |
| Suiza                              | 960          | 1 221         | 1 385         | 1 353         | 1 280         | 1 289         | Schweiz                           |
| Turquía                            | :            | :             | :             | :             | :             | :             | Türkei                            |
| USA                                | 680          | 1 259         | 924           | 1 285         | 923           | 1 054         | USA                               |
| Gibraltar                          | :            | :             | :             | :             | :             | :             | Gibraltar                         |
| Malta                              | :            | :             | :             | :             | :             | :             | Malta                             |
| Sudáfrica                          | :            | :             | :             | :             | :             | :             | Südafrika                         |
| Yugoslavia                         | :            | :             | :             | :             | :             | :             | Jugoslawien                       |
| <b>CAEM</b>                        | :            | :             | :             | :             | :             | :             | <b>Comecon</b>                    |
| Czechoslovakia                     | :            | :             | :             | :             | :             | :             | Tschechoslowakei                  |
| GDR                                | :            | :             | :             | :             | :             | :             | Deutsche Demokratische Republik   |
| Hungary                            | :            | :             | :             | :             | :             | :             | Ungarn                            |
| Poland                             | :            | :             | :             | :             | :             | :             | Polen                             |
| USSR                               | :            | :             | :             | :             | :             | :             | UdSSR                             |
| <b>OPEC</b>                        | :            | :             | :             | :             | :             | :             | <b>OPEC</b>                       |
| Algeria                            | :            | :             | :             | :             | :             | :             | Algerien                          |
| Ecuador                            | :            | :             | :             | :             | :             | :             | Ecuador                           |
| Indonesia                          | :            | :             | :             | :             | :             | :             | Indonesien                        |
| Nigeria                            | :            | :             | :             | :             | :             | :             | Nigeria                           |
| Saudi Arabia                       | :            | :             | :             | :             | :             | :             | Saudi-Arabien                     |
| United Arab Emirates               | :            | :             | :             | :             | :             | :             | Vereinigte Arabische Emirate      |
| Venezuela                          | :            | :             | :             | :             | :             | :             | Venezuela                         |
| Otros                              | :            | :             | :             | :             | :             | :             | Sonstige                          |
| <b>North Africa</b>                | :            | :             | :             | :             | :             | :             | <b>Nordafrika</b>                 |
| Egipto                             | :            | :             | :             | :             | :             | :             | Ägypten                           |
| Morocco                            | :            | :             | :             | :             | :             | :             | Marokko                           |
| Tunisia                            | :            | :             | :             | :             | :             | :             | Tunesien                          |
| <b>Central and Oriental Africa</b> | :            | :             | :             | :             | :             | :             | <b>Zentral- und Ostafrika</b>     |
| Kenya                              | :            | :             | :             | :             | :             | :             | Kenia                             |
| <b>West Africa</b>                 | :            | :             | :             | :             | :             | :             | <b>Westafrika</b>                 |
| Ivory coast                        | :            | :             | :             | :             | :             | :             | Elfenbeinküste                    |
| Senegal                            | :            | :             | :             | :             | :             | :             | Senegal                           |
| <b>Isthme Centralamerican</b>      | :            | :             | :             | :             | :             | :             | <b>Isthmus Zentralamerika</b>     |
| <b>Central America</b>             | :            | :             | :             | :             | :             | :             | <b>Zentralamerika</b>             |
| Méjico                             | :            | :             | :             | :             | :             | :             | Mexiko                            |
| <b>South America</b>               | :            | :             | :             | :             | :             | :             | <b>Südamerika</b>                 |
| Argentina                          | :            | :             | :             | :             | :             | :             | Argentinien                       |
| Brasil                             | :            | :             | :             | :             | :             | :             | Brasilien                         |
| Colombia                           | :            | :             | :             | :             | :             | :             | Kolumbien                         |
| <b>Near and Middle East Asia</b>   | :            | :             | :             | :             | :             | :             | <b>Naher und ferner Osten</b>     |
| Israel                             | :            | :             | :             | :             | :             | :             | Israel                            |
| Syria                              | :            | :             | :             | :             | :             | :             | Syrien                            |
| <b>Other Asian Countries</b>       | :            | :             | :             | :             | :             | :             | <b>Sonstige asiatische Länder</b> |
| China                              | :            | :             | :             | :             | :             | :             | China                             |
| Hong Kong                          | :            | :             | :             | :             | :             | :             | Hongkong                          |
| India                              | :            | :             | :             | :             | :             | :             | Indien                            |
| Malaysia                           | :            | :             | :             | :             | :             | :             | Malaysia                          |
| Pakistan                           | :            | :             | :             | :             | :             | :             | Pakistan                          |
| Philippines                        | :            | :             | :             | :             | :             | :             | Philippinen                       |
| Thailand                           | :            | :             | :             | :             | :             | :             | Thailand                          |
| Otros                              | :            | :             | :             | :             | :             | :             | Sonstige                          |
| <b>Otros países</b>                | :            | :             | :             | :             | :             | :             | <b>Sonstige Länder</b>            |
| Sums not allocated                 | 416          | 232           | 203           | 220           | 81            | 41            | Nicht bereitgestellte Beträge     |

## X.2.1

Viajes -  
Balanza de pagosReiseverkehr -  
Zahlungsbilanzen

| Débito - Mio ECU                   | Italia       |              |              |              |              |              | Ausgaben - Mio ECU                |
|------------------------------------|--------------|--------------|--------------|--------------|--------------|--------------|-----------------------------------|
|                                    | 1982         | 1983         | 1984         | 1985         | 1986         | 1987         |                                   |
| <b>MUNDO</b>                       | <b>1 775</b> | <b>2 050</b> | <b>2 668</b> | <b>2 480</b> | <b>2 813</b> | <b>3 934</b> | <b>W E L T</b>                    |
| <b>EUR 12</b>                      | <b>1 248</b> | <b>1 515</b> | <b>2 039</b> | <b>1 922</b> | <b>2 183</b> | <b>3 087</b> | <b>EUR 12</b>                     |
| UEBL                               | 8            | 16           | 30           | 29           | 27           | 44           | UEBL                              |
| Danmark                            | 7            | 6            | 9            | 8            | 10           | 15           | Danmark                           |
| BR Deutschland                     | 306          | 367          | 460          | 412          | 458          | 653          | BR Deutschland                    |
| Ellas                              | 0            | 0            | 6            | 25           | 34           | 51           | Ellas                             |
| España                             | 114          | 186          | 335          | 331          | 403          | 534          | España                            |
| France                             | 548          | 634          | 814          | 759          | 876          | 1 208        | France                            |
| Irland                             | 4            | 2            | 4            | 4            | 5            | 9            | Irland                            |
| Italia                             | :            | :            | :            | :            | :            | :            | Italia                            |
| Nederland                          | 26           | 28           | 34           | 35           | 47           | 71           | Nederland                         |
| Portugal                           | 2            | 1            | 3            | 2            | 3            | 7            | Portugal                          |
| United Kingdom                     | 233          | 275          | 345          | 318          | 322          | 494          | United Kingdom                    |
| European Community Institutions    | :            | :            | :            | :            | :            | :            | Institutionen der EG              |
| <b>OECD</b>                        | <b>409</b>   | <b>465</b>   | <b>553</b>   | <b>496</b>   | <b>578</b>   | <b>781</b>   | <b>OECD</b>                       |
| Australia                          | :            | :            | :            | :            | :            | 12           | Australien                        |
| Austria                            | 116          | 127          | 166          | 153          | 196          | 264          | Osterreich                        |
| Canadá                             | 0            | 10           | 12           | 12           | 14           | 19           | Kanada                            |
| Finlandia                          | :            | :            | 3            | 3            | 3            | 6            | Finnland                          |
| Islandia                           | :            | :            | :            | :            | :            | :            | Island                            |
| Japón                              | 5            | 8            | 9            | 11           | 16           | 19           | Japan                             |
| Nueva Zelanda                      | :            | :            | :            | :            | :            | :            | Neuseeland                        |
| Noruega                            | 5            | 4            | 5            | 5            | 5            | 7            | Norwegen                          |
| Suecia                             | 9            | 10           | 12           | 12           | 13           | 20           | Schweden                          |
| Suiza                              | 172          | 185          | 215          | 189          | 199          | 300          | Schweiz                           |
| Turquía                            | :            | :            | :            | :            | :            | :            | Türkei                            |
| USA                                | 102          | 111          | 130          | 111          | 133          | 134          | USA                               |
| Gibraltar                          | :            | :            | :            | :            | :            | :            | Gibraltar                         |
| Malta                              | :            | :            | :            | :            | :            | :            | Malta                             |
| Sudáfrica                          | :            | :            | :            | :            | :            | :            | Südafrika                         |
| Yugoslavia                         | :            | :            | :            | :            | :            | :            | Jugoslawien                       |
| <b>CAEM</b>                        | :            | :            | :            | :            | :            | :            | <b>Comecon</b>                    |
| Czechoslovakia                     | :            | :            | :            | :            | :            | :            | Tschechoslowakei                  |
| GDR                                | :            | :            | :            | :            | :            | :            | Deutsche Demokratische Republik   |
| Hungary                            | :            | :            | :            | :            | :            | :            | Ungarn                            |
| Poland                             | :            | :            | :            | :            | :            | :            | Polen                             |
| USSR                               | :            | :            | :            | :            | :            | :            | UdSSR                             |
| Otros                              | :            | :            | :            | :            | :            | :            | Sonstige                          |
| <b>OPEC</b>                        | :            | :            | :            | :            | :            | :            | <b>OPEC</b>                       |
| Algeria                            | :            | :            | :            | :            | :            | :            | Algerien                          |
| Ecuador                            | :            | :            | :            | :            | :            | :            | Ecuador                           |
| Indonesia                          | :            | :            | :            | :            | :            | :            | Indonesien                        |
| Nigeria                            | :            | :            | :            | :            | :            | :            | Nigeria                           |
| Saudi Arabia                       | :            | :            | :            | :            | :            | :            | Saudi-Arabien                     |
| United Arab Emirates               | :            | :            | :            | :            | :            | :            | Vereinigte Arabische Emirate      |
| Venezuela                          | :            | :            | :            | :            | :            | :            | Venezuela                         |
| <b>North Africa</b>                | :            | :            | :            | :            | :            | :            | <b>Nordafrika</b>                 |
| Egipto                             | :            | :            | :            | :            | :            | :            | Ägypten                           |
| Morocco                            | :            | :            | :            | :            | :            | :            | Marokko                           |
| Tunisia                            | :            | :            | :            | :            | :            | :            | Tunesien                          |
| <b>Central and Oriental Africa</b> | :            | :            | :            | :            | :            | :            | <b>Zentral- und Ostafrika</b>     |
| Kenya                              | :            | :            | :            | :            | :            | :            | Kenia                             |
| <b>West Africa</b>                 | :            | :            | :            | :            | :            | :            | <b>Westafrika</b>                 |
| Ivory coast                        | :            | :            | :            | :            | :            | :            | Elfenbeinküste                    |
| Senegal                            | :            | :            | :            | :            | :            | :            | Senegal                           |
| <b>Isthme Centralamerican</b>      | :            | :            | :            | :            | :            | :            | <b>Isthmus Zentralamerika</b>     |
| <b>Central America</b>             | :            | :            | :            | :            | :            | :            | <b>Zentralamerika</b>             |
| Méjico                             | :            | :            | :            | :            | :            | :            | Mexiko                            |
| <b>South America</b>               | :            | :            | :            | :            | :            | :            | <b>Südamerika</b>                 |
| Argentina                          | :            | :            | :            | :            | :            | :            | Argentinien                       |
| Brasil                             | :            | :            | :            | :            | :            | :            | Brasilien                         |
| Colombia                           | :            | :            | :            | :            | :            | :            | Kolumbien                         |
| <b>Near and Middle East Asia</b>   | :            | :            | :            | :            | :            | :            | <b>Naher und ferner Osten</b>     |
| Israel                             | :            | :            | :            | :            | :            | :            | Israel                            |
| Syria                              | :            | :            | :            | :            | :            | :            | Syrien                            |
| <b>Other Asian Countries</b>       | :            | :            | :            | :            | :            | :            | <b>Sonstige asiatische Länder</b> |
| China                              | :            | :            | :            | :            | :            | :            | China                             |
| Hong Kong                          | :            | :            | :            | :            | :            | :            | Hongkong                          |
| India                              | :            | :            | :            | :            | :            | :            | Indien                            |
| Malaysia                           | :            | :            | :            | :            | :            | :            | Malaysia                          |
| Pakistan                           | :            | :            | :            | :            | :            | :            | Pakistan                          |
| Philippines                        | :            | :            | :            | :            | :            | :            | Philippinen                       |
| Thailand                           | :            | :            | :            | :            | :            | :            | Thailand                          |
| Otros                              | :            | :            | :            | :            | :            | :            | Sonstige                          |
| <b>Otros países</b>                | :            | :            | :            | :            | :            | :            | <b>Sonstige Länder</b>            |
| Sums not allocated                 | 119          | 80           | 77           | 62           | 51           | 66           | Nicht bereitgestellte Beträge     |

## X.2.1

Viajes -  
Balanza de pagosReiseverkehr -  
Zahlungsbilanzen

| Saldo - Mio ECU                    | Italia       |              |              |              |              |              | Saldo - Mio ECU                   |
|------------------------------------|--------------|--------------|--------------|--------------|--------------|--------------|-----------------------------------|
|                                    | 1982         | 1983         | 1984         | 1985         | 1986         | 1987         |                                   |
| <b>MUNDO</b>                       | <b>6 744</b> | <b>8 115</b> | <b>8 261</b> | <b>8 537</b> | <b>7 236</b> | <b>6 625</b> | <b>W E L T</b>                    |
| EUR 12                             | 4 708        | 5 160        | 5 475        | 5 345        | 4 663        | 4 033        | EUR 12                            |
| UEBL                               | 13           | 37           | 58           | 55           | 52           | 35           | UEBL                              |
| Danmark                            | 14           | 20           | 21           | 24           | 27           | 26           | Danmark                           |
| BR Deutschland                     | 3 448        | 3 785        | 4 102        | 4 007        | 3 950        | 3 975        | BR Deutschland                    |
| Ellas                              | 0            | 0            | - 5          | - 13         | - 25         | - 40         | Ellas                             |
| España                             | - 79         | - 82         | - 185        | - 184        | - 265        | - 365        | España                            |
| France                             | 687          | 694          | 853          | 847          | 494          | 154          | France                            |
| Irland                             | 12           | 11           | 10           | 10           | 7            | 4            | Irland                            |
| Italia                             | :            | :            | :            | :            | :            | :            | Italia                            |
| Nederland                          | 137          | 156          | 143          | 137          | 120          | 109          | Nederland                         |
| Portugal                           | - 1          | 2            | - 2          | 1            | 0            | - 3          | Portugal                          |
| United Kingdom                     | 477          | 536          | 481          | 461          | 303          | 138          | United Kingdom                    |
| European Community Institutions    | :            | :            | :            | :            | :            | :            | Institutionen der EG              |
| <b>OECD</b>                        | <b>1 738</b> | <b>2 803</b> | <b>2 660</b> | <b>3 035</b> | <b>2 543</b> | <b>2 617</b> | <b>OECD</b>                       |
| Australia                          | :            | :            | :            | :            | :            | 17           | Australien                        |
| Austria                            | 289          | 416          | 442          | 433          | 447          | 460          | Osterreich                        |
| Canadá                             | 0            | 116          | 138          | 143          | 87           | 72           | Kanada                            |
| Finlandia                          | :            | :            | 7            | 10           | 14           | 17           | Finnland                          |
| Islandia                           | :            | :            | :            | :            | :            | :            | Island                            |
| Japón                              | 9            | 11           | 21           | 22           | 34           | 55           | Japan                             |
| Nueva Zelanda                      | :            | :            | :            | :            | :            | :            | Neuseeland                        |
| Noruega                            | 22           | 28           | 33           | 33           | 35           | 27           | Norwegen                          |
| Suecia                             | 53           | 48           | 55           | 56           | 56           | 58           | Schweden                          |
| Suiza                              | 788          | 1 036        | 1 170        | 1 164        | 1 081        | 989          | Schweiz                           |
| Turquía                            | :            | :            | :            | :            | :            | :            | Türkei                            |
| USA                                | 578          | 1 148        | 794          | 1 173        | 790          | 921          | USA                               |
| Gibraltar                          | :            | :            | :            | :            | :            | :            | Gibraltar                         |
| Malta                              | :            | :            | :            | :            | :            | :            | Malta                             |
| Sudáfrica                          | :            | :            | :            | :            | :            | :            | Südafrika                         |
| Yugoslavia                         | :            | :            | :            | :            | :            | :            | Jugoslawien                       |
| <b>CAEM</b>                        | :            | :            | :            | :            | :            | :            | <b>Comecon</b>                    |
| Czechoslovakia                     | :            | :            | :            | :            | :            | :            | Tschechoslowakei                  |
| GDR                                | :            | :            | :            | :            | :            | :            | Deutsche Demokratische Republik   |
| Hungary                            | :            | :            | :            | :            | :            | :            | Ungarn                            |
| Poland                             | :            | :            | :            | :            | :            | :            | Polen                             |
| USSR                               | :            | :            | :            | :            | :            | :            | UdSSR                             |
| Otros                              | :            | :            | :            | :            | :            | :            | Sonstige                          |
| <b>OPEC</b>                        | :            | :            | :            | :            | :            | :            | <b>OPEC</b>                       |
| Algeria                            | :            | :            | :            | :            | :            | :            | Algerien                          |
| Ecuador                            | :            | :            | :            | :            | :            | :            | Ecuador                           |
| Indonesia                          | :            | :            | :            | :            | :            | :            | Indonesien                        |
| Nigeria                            | :            | :            | :            | :            | :            | :            | Nigeria                           |
| Saudi Arabia                       | :            | :            | :            | :            | :            | :            | Saudi-Arabien                     |
| United Arab Emirates               | :            | :            | :            | :            | :            | :            | Vereinigte Arabische Emirate      |
| Venezuela                          | :            | :            | :            | :            | :            | :            | Venezuela                         |
| <b>North Africa</b>                | :            | :            | :            | :            | :            | :            | <b>Nordafrika</b>                 |
| Egipto                             | :            | :            | :            | :            | :            | :            | Agypten                           |
| Morocco                            | :            | :            | :            | :            | :            | :            | Marokko                           |
| Túnisia                            | :            | :            | :            | :            | :            | :            | Tunesien                          |
| <b>Central and Oriental Africa</b> | :            | :            | :            | :            | :            | :            | <b>Zentral- und Ostafrika</b>     |
| Kenya                              | :            | :            | :            | :            | :            | :            | Kenia                             |
| <b>West Africa</b>                 | :            | :            | :            | :            | :            | :            | <b>Westafrika</b>                 |
| Ivory coast                        | :            | :            | :            | :            | :            | :            | Elfenbeinküste                    |
| Senegal                            | :            | :            | :            | :            | :            | :            | Senegal                           |
| <b>Isthme Centralamerican</b>      | :            | :            | :            | :            | :            | :            | <b>Isthmus Zentralamerika</b>     |
| <b>Central America</b>             | :            | :            | :            | :            | :            | :            | <b>Zentralamerika</b>             |
| Méjico                             | :            | :            | :            | :            | :            | :            | Mexiko                            |
| <b>South America</b>               | :            | :            | :            | :            | :            | :            | <b>Südamerika</b>                 |
| Argentina                          | :            | :            | :            | :            | :            | :            | Argentinien                       |
| Brasil                             | :            | :            | :            | :            | :            | :            | Brasilien                         |
| Colombia                           | :            | :            | :            | :            | :            | :            | Kolumbien                         |
| <b>Near and Middle East Asia</b>   | :            | :            | :            | :            | :            | :            | <b>Naher und ferner Osten</b>     |
| Israel                             | :            | :            | :            | :            | :            | :            | Israel                            |
| Syna                               | :            | :            | :            | :            | :            | :            | Syrien                            |
| <b>Other Asian Countries</b>       | :            | :            | :            | :            | :            | :            | <b>Sonstige asiatische Länder</b> |
| China                              | :            | :            | :            | :            | :            | :            | China                             |
| Hong Kong                          | :            | :            | :            | :            | :            | :            | Hongkong                          |
| India                              | :            | :            | :            | :            | :            | :            | Indien                            |
| Malaysia                           | :            | :            | :            | :            | :            | :            | Malaysia                          |
| Pakistan                           | :            | :            | :            | :            | :            | :            | Pakistan                          |
| Philippines                        | :            | :            | :            | :            | :            | :            | Philippinen                       |
| Thailand                           | :            | :            | :            | :            | :            | :            | Thailand                          |
| Otros                              | :            | :            | :            | :            | :            | :            | Sonstige                          |
| <b>Otros países</b>                | :            | :            | :            | :            | :            | :            | <b>Sonstige Länder</b>            |
| Sums not allocated                 | 298          | 152          | 127          | 157          | 30           | - 25         | Nicht bereitgestellte Beträge     |

## X.2.1

Viajes -  
Balanza de pagosReiseverkehr -  
Zahlungsbilanzen

| Crédito - Mio ECU                  | Nederland    |              |              |              |              |              | Einnahmen - Mio ECU               |
|------------------------------------|--------------|--------------|--------------|--------------|--------------|--------------|-----------------------------------|
|                                    | 1982         | 1983         | 1984         | 1985         | 1986         | 1987         |                                   |
| <b>MUNDO</b>                       | <b>1 580</b> | <b>1 657</b> | <b>2 154</b> | <b>2 197</b> | <b>2 275</b> | <b>2 344</b> | <b>W E L T</b>                    |
| <b>EUR 12</b>                      | <b>1 104</b> | <b>1 113</b> | <b>1 313</b> | <b>1 321</b> | <b>1 474</b> | <b>1 582</b> | <b>EUR 12</b>                     |
| UEBL                               | 267          | 264          | 191          | 204          | 237          | 249          | UEBL                              |
| Danmark                            | 19           | 24           | 21           | 20           | 21           | 25           | Danmark                           |
| BR Deutschland                     | 521          | 525          | 672          | 641          | 771          | 758          | BR Deutschland                    |
| Ellas                              | 0            | 0            | :            | 1            | 2            | 0            | Ellas                             |
| España                             | 29           | 37           | 44           | 41           | 47           | 50           | España                            |
| France                             | 7            | 61           | 2            | 2            | 0            | 150          | France                            |
| Irland                             | 5            | 2            | 2            | 2            | 1            | 1            | Irland                            |
| Italia                             | 26           | 33           | 48           | 50           | 58           | 73           | Italia                            |
| Nederland                          | :            | :            | :            | :            | :            | :            | Nederland                         |
| Portugal                           | - 2          | 0            | 2            | 1            | 2            | 1            | Portugal                          |
| United Kingdom                     | 171          | 166          | 218          | 235          | 205          | 269          | United Kingdom                    |
| European Community Institutions    | 0            | 0            | 0            | 0            | 0            | 0            | Institutionen der EG              |
| <b>OECD</b>                        | <b>416</b>   | <b>486</b>   | <b>783</b>   | <b>812</b>   | <b>740</b>   | <b>725</b>   | <b>OECD</b>                       |
| Australia                          | 5            | 8            | 9            | 9            | 6            | 8            | Australien                        |
| Austria                            | 10           | 15           | 36           | 38           | 38           | 46           | Osterreich                        |
| Canadá                             | 24           | 28           | 29           | 36           | 32           | 36           | Kanada                            |
| Finlandia                          | 3            | 2            | 4            | 4            | 3            | 4            | Finnland                          |
| Islandia                           | 0            | 1            | 2            | 2            | 2            | 3            | Island                            |
| Japón                              | 6            | 4            | 9            | 5            | 10           | 12           | Japan                             |
| Nueva Zelanda                      | 1            | 1            | 1            | 1            | 1            | 1            | Neuseeland                        |
| Noruega                            | 12           | 13           | 13           | 13           | 15           | 17           | Norwegen                          |
| Suecia                             | 20           | 19           | 24           | 24           | 28           | 39           | Schweden                          |
| Suiza                              | 75           | 91           | 122          | 141          | 155          | 139          | Schweiz                           |
| Turquía                            | - 1          | - 1          | 1            | 0            | 0            | 0            | Türkei                            |
| USA                                | 261          | 305          | 535          | 541          | 450          | 421          | USA                               |
| Gibraltar                          | 0            | 0            | 0            | 0            | 0            | 0            | Gibraltar                         |
| Malta                              | :            | :            | :            | :            | :            | :            | Malta                             |
| Sudáfrica                          | 4            | 4            | 2            | 2            | 3            | 4            | Südafrika                         |
| Yugoslavia                         | 0            | 0            | :            | :            | :            | 1            | Jugoslawien                       |
| <b>CAEM</b>                        | <b>2</b>     | <b>1</b>     | <b>- 1</b>   | <b>0</b>     | <b>0</b>     | <b>1</b>     | <b>Comecon</b>                    |
| Czechoslovakia                     | 0            | :            | :            | :            | :            | 0            | Tschechoslowakei                  |
| GDR                                | 0            | 0            | 0            | 0            | 0            | 1            | Deutsche Demokratische Republik   |
| Hungary                            | 0            | 0            | 0            | 0            | 0            | :            | Ungarn                            |
| Poland                             | :            | :            | :            | :            | :            | :            | Polen                             |
| USSR                               | 0            | 0            | :            | 0            | 0            | :            | UdSSR                             |
| <b>OPEC</b>                        | <b>18</b>    | <b>18</b>    | <b>6</b>     | <b>4</b>     | <b>4</b>     | <b>4</b>     | <b>OPEC</b>                       |
| Algeria                            | :            | 0            | :            | :            | :            | :            | Algerien                          |
| Ecuador                            | 0            | 0            | :            | :            | :            | :            | Ecuador                           |
| Indonesia                          | 5            | 5            | 2            | 1            | 1            | 1            | Indonesien                        |
| Nigeria                            | 2            | 4            | 0            | 1            | 0            | 0            | Nigeria                           |
| Saudi Arabia                       | 3            | 4            | 2            | 1            | 0            | 1            | Saudi-Arabien                     |
| United Arab Emirates               | 3            | 2            | 1            | 1            | 0            | 0            | Vereinigte Arabische Emirate      |
| Venezuela                          | 2            | 1            | 0            | 0            | 0            | 0            | Venezuela                         |
| Otros                              | 4            | 2            | 1            | 0            | 1            | 1            | Sonstige                          |
| <b>North Africa</b>                | <b>2</b>     | <b>3</b>     | <b>- 4</b>   | <b>- 4</b>   | <b>- 4</b>   | <b>0</b>     | <b>Nordafrika</b>                 |
| Egipto                             | 2            | 4            | - 1          | :            | :            | :            | Ägypten                           |
| Morocco                            | :            | 0            | - 1          | - 2          | - 2          | - 1          | Marokko                           |
| Tunisia                            | - 1          | - 1          | - 1          | - 2          | - 2          | 1            | Tunesien                          |
| <b>Central and Oriental Africa</b> | <b>2</b>     | <b>2</b>     | <b>0</b>     | <b>0</b>     | <b>:</b>     | <b>:</b>     | <b>Zentral- und Ostafrika</b>     |
| Kenya                              | 0            | 0            | :            | :            | :            | :            | Kenia                             |
| <b>West Africa</b>                 | <b>2</b>     | <b>2</b>     | <b>:</b>     | <b>0</b>     | <b>0</b>     | <b>:</b>     | <b>Westafrika</b>                 |
| Ivory coast                        | 0            | :            | :            | :            | :            | :            | Elfenbeinküste                    |
| Senegal                            | :            | :            | :            | :            | :            | :            | Senegal                           |
| <b>Isthme Centralamerican</b>      | <b>2</b>     | <b>2</b>     | <b>0</b>     | <b>:</b>     | <b>:</b>     | <b>0</b>     | <b>Isthmus Zentralamerika</b>     |
| <b>Central America</b>             | <b>10</b>    | <b>9</b>     | <b>7</b>     | <b>8</b>     | <b>6</b>     | <b>6</b>     | <b>Zentralamerika</b>             |
| Méjico                             | 2            | 1            | 0            | 1            | 1            | 1            | Mexiko                            |
| <b>South America</b>               | <b>5</b>     | <b>9</b>     | <b>4</b>     | <b>2</b>     | <b>2</b>     | <b>6</b>     | <b>Südamerika</b>                 |
| Argentina                          | 1            | 2            | 1            | 1            | 1            | 1            | Argentinien                       |
| Brasil                             | 2            | 1            | 0            | 0            | 0            | 1            | Brasilien                         |
| Colombia                           | 0            | :            | :            | :            | :            | :            | Kolumbien                         |
| <b>Near and Middle East Asia</b>   | <b>8</b>     | <b>6</b>     | <b>3</b>     | <b>1</b>     | <b>2</b>     | <b>2</b>     | <b>Naher und ferner Osten</b>     |
| Israel                             | 3            | 2            | 2            | 0            | 2            | 1            | Israel                            |
| Syria                              | 1            | 0            | 0            | 0            | 0            | 0            | Syrien                            |
| <b>Other Asian Countries</b>       | <b>7</b>     | <b>6</b>     | <b>2</b>     | <b>2</b>     | <b>0</b>     | <b>7</b>     | <b>Sonstige asiatische Länder</b> |
| China                              | :            | :            | :            | :            | :            | :            | China                             |
| Hong Kong                          | 1            | 0            | :            | - 1          | - 2          | 3            | Hongkong                          |
| India                              | 0            | :            | :            | :            | :            | :            | Indien                            |
| Malaysia                           | 2            | 2            | 2            | 2            | 1            | 1            | Malaysia                          |
| Pakistan                           | - 1          | - 1          | :            | :            | :            | :            | Pakistan                          |
| Philippines                        | 0            | :            | :            | 0            | :            | :            | Philippinen                       |
| Thailand                           | 2            | 0            | :            | :            | :            | :            | Thailand                          |
| Otros                              | 2            | 1            | :            | :            | :            | 0            | Sonstige                          |
| <b>Otros países</b>                | <b>:</b>     | <b>:</b>     | <b>:</b>     | <b>:</b>     | <b>:</b>     | <b>:</b>     | <b>Sonstige Länder</b>            |
| Sums not allocated                 | - 3          | - 5          | 36           | 46           | 47           | 3            | Nicht bereitgestellte Beträge     |



## X.2.1

Viajes -  
Balanza de pagosReiseverkehr -  
Zahlungsbilanzen

| Débito - Mio ECU                   | Nederland    |              |              |              |              |              | Ausgaben - Mio ECU                |
|------------------------------------|--------------|--------------|--------------|--------------|--------------|--------------|-----------------------------------|
|                                    | 1982         | 1983         | 1984         | 1985         | 1986         | 1987         |                                   |
| <b>MUNDO</b>                       | <b>3 488</b> | <b>3 707</b> | <b>4 173</b> | <b>4 558</b> | <b>5 071</b> | <b>5 573</b> | <b>W E L T</b>                    |
| <b>EUR 12</b>                      | <b>2 109</b> | <b>2 325</b> | <b>2 793</b> | <b>3 155</b> | <b>3 534</b> | <b>3 835</b> | <b>EUR 12</b>                     |
| UEBL                               | 472          | 603          | 599          | 738          | 851          | 912          | UEBL                              |
| Danmark                            | 21           | 28           | 44           | 34           | 35           | 392          | Danmark                           |
| BR Deutschland                     | 503          | 618          | 828          | 943          | 1 095        | 1 193        | BR Deutschland                    |
| Ellas                              | 31           | 29           | 45           | 73           | 75           | 75           | Ellas                             |
| España                             | 344          | 313          | 369          | 387          | 413          | 429          | España                            |
| France                             | 20           | 370          | 22           | 29           | 34           | 626          | France                            |
| Irland                             | 3            | 2            | 3            | 3            | 4            | 4            | Irland                            |
| Italia                             | 141          | 148          | 145          | 153          | 176          | 194          | Italia                            |
| Nederland                          | :            | :            | :            | :            | :            | :            | Nederland                         |
| Portugal                           | 28           | 21           | 27           | 31           | 35           | 38           | Portugal                          |
| United Kingdom                     | 176          | 194          | 277          | 283          | 282          | 325          | United Kingdom                    |
| European Community Institutions    | 0            | 0            | 0            | 0            | 0            | 0            | Institutionen der EG              |
| <b>OECD</b>                        | <b>1 254</b> | <b>1 290</b> | <b>1 238</b> | <b>1 237</b> | <b>1 363</b> | <b>1 560</b> | <b>OECD</b>                       |
| Australia                          | 11           | 8            | 8            | 10           | 11           | 13           | Australien                        |
| Austria                            | 339          | 336          | 371          | 378          | 402          | 422          | Osterreich                        |
| Canadá                             | 29           | 24           | 25           | 20           | 25           | 30           | Kanada                            |
| Finlandia                          | 4            | 4            | 6            | 5            | 5            | 5            | Finnland                          |
| Islandia                           | 2            | 0            | 0            | 0            | 0            | 2            | Island                            |
| Japón                              | 2            | 2            | 6            | 5            | 7            | 6            | Japan                             |
| Nueva Zelanda                      | 2            | 2            | 2            | 2            | 2            | 3            | Neuseeland                        |
| Noruega                            | 18           | 19           | 21           | 19           | 19           | 20           | Norwegen                          |
| Suecia                             | 20           | 24           | 29           | 30           | 30           | 26           | Schweden                          |
| Suiza                              | 555          | 580          | 265          | 238          | 305          | 322          | Schweiz                           |
| Turquía                            | 2            | 3            | 6            | 15           | 24           | 13           | Türkei                            |
| USA                                | 271          | 289          | 499          | 515          | 533          | 700          | USA                               |
| Gibraltar                          | 1            | 0            | 0            | 0            | 0            | 0            | Gibraltar                         |
| Malta                              | 2            | 1            | 1            | 1            | 1            | 3            | Malta                             |
| Sudáfrica                          | 4            | 4            | 5            | 4            | 2            | 3            | Südafrika                         |
| Yugoslavia                         | :            | 17           | :            | :            | :            | 35           | Jugoslawien                       |
| <b>CAEM</b>                        | <b>11</b>    | <b>8</b>     | <b>10</b>    | <b>12</b>    | <b>8</b>     | <b>13</b>    | <b>Comecon</b>                    |
| Czechoslovakia                     | 1            | 1            | 1            | 1            | 1            | 1            | Tschechoslowakei                  |
| GDR                                | 1            | 0            | 0            | 0            | 1            | 1            | Deutsche Demokratische Republik   |
| Hungary                            | 2            | 0            | 2            | 2            | 2            | 3            | Ungarn                            |
| Poland                             | 1            | 1            | 1            | 1            | 0            | 1            | Polen                             |
| USSR                               | 2            | 3            | 3            | 3            | 2            | 4            | UdSSR                             |
| Otros                              | 4            | 2            | 4            | 4            | 2            | 3            | Sonstige                          |
| <b>OPEC</b>                        | <b>14</b>    | <b>12</b>    | <b>12</b>    | <b>11</b>    | <b>7</b>     | <b>11</b>    | <b>OPEC</b>                       |
| Algeria                            | :            | :            | :            | :            | :            | :            | Algerien                          |
| Ecuador                            | :            | :            | :            | :            | :            | :            | Ecuador                           |
| Indonesia                          | 8            | 9            | 8            | 8            | 3            | 6            | Indonesien                        |
| Nigeria                            | :            | :            | :            | :            | :            | :            | Nigeria                           |
| Saudi Arabia                       | 4            | 3            | 3            | 3            | 4            | 3            | Saudi Arabien                     |
| United Arab Emirates               | :            | 0            | 0            | 0            | 0            | :            | Vereinigte Arabische Emirate      |
| Venezuela                          | 1            | 0            | 0            | 0            | :            | :            | Venezuela                         |
| <b>North Africa</b>                | <b>14</b>    | <b>14</b>    | <b>13</b>    | <b>17</b>    | <b>17</b>    | <b>28</b>    | <b>Nordafrika</b>                 |
| Egipto                             | 2            | 2            | 2            | 2            | 2            | 3            | Ägypten                           |
| Morocco                            | 4            | 5            | 3            | 4            | 5            | 8            | Marokko                           |
| Tunisia                            | 8            | 7            | 8            | 11           | 10           | 18           | Tunesien                          |
| <b>Central and Oriental Africa</b> | <b>1</b>     | <b>2</b>     | <b>2</b>     | <b>2</b>     | <b>1</b>     | <b>3</b>     | <b>Zentral- und Ostafrika</b>     |
| Kenya                              | 1            | 0            | 0            | 1            | 0            | 1            | Kenia                             |
| <b>West Africa</b>                 | <b>0</b>     | <b>0</b>     | <b>0</b>     | <b>0</b>     | <b>0</b>     | <b>0</b>     | <b>Westafrika</b>                 |
| Ivory coast                        | :            | :            | :            | :            | :            | :            | Elfenbeinküste                    |
| Senegal                            | :            | :            | :            | :            | :            | :            | Senegal                           |
| <b>Isthme Centralamerican</b>      | <b>0</b>     | <b>:</b>     | <b>:</b>     | <b>0</b>     | <b>:</b>     | <b>1</b>     | <b>Isthmus Zentralamerika</b>     |
| <b>Central America</b>             | <b>11</b>    | <b>3</b>     | <b>2</b>     | <b>2</b>     | <b>5</b>     | <b>6</b>     | <b>Zentralamerika</b>             |
| Méjico                             | 1            | 1            | 1            | 1            | 1            | 1            | Mexiko                            |
| <b>South America</b>               | <b>4</b>     | <b>1</b>     | <b>2</b>     | <b>2</b>     | <b>2</b>     | <b>8</b>     | <b>Südamerika</b>                 |
| Argentina                          | :            | :            | 0            | 0            | :            | :            | Argentinien                       |
| Brasil                             | 0            | 0            | 0            | 0            | 0            | 0            | Brasilien                         |
| Colombia                           | 0            | :            | :            | :            | :            | :            | Kolumbien                         |
| <b>Near and Middle East Asia</b>   | <b>8</b>     | <b>8</b>     | <b>6</b>     | <b>9</b>     | <b>8</b>     | <b>15</b>    | <b>Naher und ferner Osten</b>     |
| Israel                             | 7            | 6            | 5            | 6            | 5            | 10           | Israel                            |
| Syria                              | :            | :            | :            | :            | :            | :            | Syrien                            |
| <b>Other Asian Countries</b>       | <b>20</b>    | <b>19</b>    | <b>22</b>    | <b>29</b>    | <b>35</b>    | <b>41</b>    | <b>Sonstige asiatische Länder</b> |
| China                              | 1            | 0            | 0            | 1            | 1            | 2            | China                             |
| Hong Kong                          | 12           | 12           | 15           | 23           | 29           | 31           | Hongkong                          |
| India                              | 1            | 1            | 1            | 1            | 1            | 1            | Indien                            |
| Malaysia                           | 1            | 0            | 1            | 0            | 0            | 1            | Malaysia                          |
| Pakistan                           | :            | :            | :            | :            | :            | :            | Pakistan                          |
| Philippines                        | 1            | 0            | :            | :            | :            | :            | Philippinen                       |
| Thailand                           | 1            | 1            | 1            | 1            | 2            | 3            | Thailand                          |
| Otros                              | 1            | 1            | 1            | 1            | 0            | 1            | Sonstige                          |
| <b>Otros países</b>                | <b>:</b>     | <b>:</b>     | <b>:</b>     | <b>:</b>     | <b>:</b>     | <b>:</b>     | <b>Sonstige Länder</b>            |
| Sums not allocated                 | 13           | 1            | 41           | 52           | 53           | 11           | Nicht bereitgestellte Beträge     |

## X.2.1

Viajes -  
Balanza de pagosReiseverkehr -  
Zahlungsbilanzen

| Saldo - Mio ECU                    | Nederland |         |         |         |         |         | Saldo - Mio ECU                   |
|------------------------------------|-----------|---------|---------|---------|---------|---------|-----------------------------------|
|                                    | 1982      | 1983    | 1984    | 1985    | 1986    | 1987    |                                   |
| <b>MUNDO</b>                       | - 1 909   | - 2 051 | - 2 019 | - 2 361 | - 2 796 | - 3 229 | <b>W E L T</b>                    |
| <b>EUR 12</b>                      | - 1 005   | - 1 212 | - 1 480 | - 1 834 | - 2 060 | - 2 253 | <b>EUR 12</b>                     |
| UEBL                               | - 205     | - 338   | - 409   | - 534   | - 614   | - 663   | UEBL                              |
| Danmark                            | - 2       | - 4     | - 23    | - 14    | - 14    | - 367   | Danmark                           |
| BR Deutschland                     | 18        | - 93    | - 156   | - 302   | - 324   | - 435   | BR Deutschland                    |
| Ellas                              | - 31      | - 28    | :       | - 72    | - 73    | - 74    | Ellas                             |
| España                             | - 314     | - 275   | - 325   | - 346   | - 367   | - 379   | España                            |
| France                             | - 13      | - 309   | - 20    | - 27    | - 35    | - 476   | France                            |
| Ireland                            | 2         | 0       | - 2     | - 2     | - 3     | - 3     | Ireland                           |
| Italia                             | - 116     | - 115   | - 98    | - 103   | - 118   | - 121   | Italia                            |
| Nederland                          | :         | :       | :       | :       | :       | :       | Nederland                         |
| Portugal                           | - 30      | - 22    | - 26    | - 30    | - 33    | - 36    | Portugal                          |
| United Kingdom                     | - 5       | - 28    | - 58    | - 47    | - 77    | - 56    | United Kingdom                    |
| European Community Institutions    | 0         | 0       | 0       | 0       | 0       | 0       | Institutionen der EG              |
| <b>OECD</b>                        | - 838     | - 804   | - 455   | - 425   | - 623   | - 835   | <b>OECD</b>                       |
| Australia                          | - 6       | 0       | 0       | - 1     | - 5     | - 5     | Australien                        |
| Austria                            | - 329     | - 321   | - 335   | - 340   | - 364   | - 375   | Osterreich                        |
| Canadá                             | - 5       | 4       | 4       | 16      | 7       | 6       | Kanada                            |
| Finlandia                          | - 2       | - 2     | - 2     | - 1     | - 1     | - 1     | Finnland                          |
| Islandia                           | - 2       | 0       | 2       | 2       | 2       | 2       | Island                            |
| Japón                              | 3         | 2       | 3       | 0       | 2       | 6       | Japan                             |
| Nueva Zelanda                      | - 2       | - 1     | - 1     | - 1     | - 2     | - 2     | Neuseeland                        |
| Noruega                            | - 6       | - 6     | - 9     | - 6     | - 5     | - 3     | Norwegen                          |
| Suecia                             | 0         | - 6     | - 5     | - 6     | - 2     | 12      | Schweden                          |
| Suiza                              | - 480     | - 489   | - 142   | - 97    | - 150   | - 183   | Schweiz                           |
| Turquía                            | - 3       | - 4     | - 6     | - 15    | - 24    | - 13    | Türkei                            |
| USA                                | - 10      | 17      | 36      | 26      | - 82    | - 279   | USA                               |
| Gibraltar                          | - 1       | 0       | 0       | 0       | 0       | 0       | Gibraltar                         |
| Malta                              | :         | :       | :       | :       | :       | :       | Malta                             |
| Sudáfrica                          | 0         | 0       | - 3     | - 2     | 0       | 1       | Südafrika                         |
| Yugoslavia                         | :         | - 17    | :       | :       | :       | - 34    | Jugoslawien                       |
| <b>CAEM</b>                        | - 9       | - 7     | - 11    | - 12    | - 8     | - 12    | <b>Comecon</b>                    |
| Czechoslovakia                     | - 1       | :       | :       | :       | :       | - 1     | Tschechoslowakei                  |
| GDR                                | 0         | 0       | 0       | 0       | 0       | 0       | Deutsche Demokratische Republik   |
| Hungary                            | - 2       | 0       | - 2     | - 3     | - 2     | :       | Ungarn                            |
| Poland                             | :         | :       | :       | :       | :       | :       | Polen                             |
| USSR                               | - 2       | - 3     | :       | - 3     | - 2     | :       | UdSSR                             |
| Otros                              | :         | :       | - 4     | - 5     | :       | :       | Sonstige                          |
| <b>OPEC</b>                        | 5         | 6       | - 6     | - 7     | - 2     | - 6     | <b>OPEC</b>                       |
| Algeria                            | :         | :       | :       | :       | :       | :       | Algerien                          |
| Ecuador                            | :         | :       | :       | :       | :       | :       | Ecuador                           |
| Indonesia                          | - 4       | - 4     | - 6     | - 7     | - 2     | - 5     | Indonesien                        |
| Nigeria                            | :         | :       | :       | :       | :       | :       | Nigeria                           |
| Saudi Arabia                       | - 1       | 1       | - 1     | - 2     | - 3     | - 3     | Saudi-Arabien                     |
| United Arab Emirates               | :         | 2       | 0       | 0       | 0       | :       | Vereinigte Arabische Emirate      |
| Venezuela                          | 1         | 0       | 0       | 0       | :       | :       | Venezuela                         |
| <b>North Africa</b>                | - 13      | - 11    | - 17    | - 20    | - 21    | - 28    | <b>Nordafrika</b>                 |
| Egipto                             | 0         | 3       | - 3     | :       | :       | :       | Ägypten                           |
| Morocco                            | :         | - 5     | - 4     | - 6     | - 7     | - 9     | Marokko                           |
| Tunisia                            | - 9       | - 8     | - 10    | - 13    | - 12    | - 16    | Tunesien                          |
| <b>Central and Oriental Africa</b> | 1         | 0       | - 2     | - 2     | :       | :       | <b>Zentral- und Ostafrika</b>     |
| Kenya                              | - 1       | 0       | :       | :       | :       | :       | Kenia                             |
| <b>West Africa</b>                 | 2         | 2       | :       | 0       | - 1     | :       | <b>Westafrika</b>                 |
| Ivory coast                        | :         | :       | :       | :       | :       | :       | Elfenbeinküste                    |
| Senegal                            | :         | :       | :       | :       | :       | >       | Senegal                           |
| <b>Isthme Centralamerican</b>      | 1         | :       | :       | :       | :       | 0       | <b>Isthmus Zentralamerika</b>     |
| <b>Central America</b>             | - 1       | 6       | 6       | 10      | 1       | 1       | <b>Zentralamerika</b>             |
| Méjico                             | 1         | 0       | - 1     | 0       | 0       | 0       | Mexiko                            |
| <b>South America</b>               | 1         | 8       | 2       | 0       | 0       | - 2     | <b>Südamerika</b>                 |
| Argentina                          | :         | :       | 0       | 0       | :       | :       | Argentinien                       |
| Brasil                             | 1         | 1       | 0       | 0       | 0       | 0       | Brasilien                         |
| Colombia                           | 0         | :       | :       | :       | :       | :       | Kolumbien                         |
| <b>Near and Middle East Asia</b>   | 0         | - 2     | - 3     | - 8     | - 6     | - 13    | <b>Naher und ferner Osten</b>     |
| Israel                             | - 4       | - 4     | - 3     | - 6     | - 4     | - 9     | Israel                            |
| Syria                              | :         | :       | :       | :       | :       | :       | Syrien                            |
| <b>Other Asian Countries</b>       | - 13      | - 14    | - 20    | - 27    | - 35    | - 34    | <b>Sonstige asiatische Länder</b> |
| China                              | :         | :       | :       | :       | :       | :       | China                             |
| Hong Kong                          | - 11      | - 12    | :       | - 24    | - 31    | - 27    | Hongkong                          |
| India                              | 0         | :       | :       | :       | :       | :       | Indien                            |
| Malaysia                           | 1         | 2       | 1       | 2       | 1       | 0       | Malaysia                          |
| Pakistan                           | :         | :       | :       | :       | :       | :       | Pakistan                          |
| Philippines                        | 0         | :       | :       | :       | :       | :       | Philippinen                       |
| Thailand                           | 0         | - 1     | :       | :       | :       | :       | Thailand                          |
| Otros                              | 0         | 0       | :       | :       | :       | - 1     | Sonstige                          |
| <b>Otros países</b>                | :         | :       | :       | :       | :       | :       | <b>Sonstige Länder</b>            |
| Sums not allocated                 | - 16      | - 6     | - 6     | - 6     | - 5     | - 8     | Nicht bereitgestellte Beträge     |

## X.2.1

Viajes -  
Balanza de pagosReiseverkehr -  
Zahlungsbilanzen

| Crédito - Mio ECU                  | Portugal   |            |              |              |              |              | Einnahmen - Mio ECU               |
|------------------------------------|------------|------------|--------------|--------------|--------------|--------------|-----------------------------------|
|                                    | 1982       | 1983       | 1984         | 1985         | 1986         | 1987         |                                   |
| <b>MUNDO</b>                       | <b>895</b> | <b>943</b> | <b>1 214</b> | <b>1 472</b> | <b>1 553</b> | <b>1 858</b> | <b>WELT</b>                       |
| <b>EUR 12</b>                      | <b>498</b> | <b>514</b> | <b>648</b>   | <b>814</b>   | <b>928</b>   | :            | <b>EUR 12</b>                     |
| UEBL                               | 19         | 22         | 27           | 23           | 29           | :            | UEBL                              |
| Danmark                            | 5          | 9          | 9            | 12           | 17           | :            | Danmark                           |
| BR Deutschland                     | 104        | 103        | 124          | 164          | 178          | :            | BR Deutschland                    |
| Ellas                              | 0          | 0          | 0            | 0            | 0            | :            | Ellas                             |
| España                             | 32         | 30         | 42           | 61           | 78           | :            | España                            |
| France                             | 137        | 122        | 161          | 176          | 212          | :            | France                            |
| Irland                             | 3          | 3          | 2            | 3            | 4            | :            | Irland                            |
| Italia                             | 5          | 5          | 8            | 9            | 14           | :            | Italia                            |
| Nederland                          | 30         | 27         | 34           | 42           | 48           | :            | Nederland                         |
| Portugal                           | :          | :          | :            | :            | :            | :            | Portugal                          |
| United Kingdom                     | 163        | 194        | 241          | 325          | 346          | :            | United Kingdom                    |
| European Community Institutions    | :          | :          | :            | :            | :            | :            | Institutionen der EG              |
| <b>OECD</b>                        | <b>369</b> | <b>407</b> | <b>544</b>   | <b>632</b>   | <b>603</b>   | :            | <b>OECD</b>                       |
| Australia                          | 1          | 0          | 1            | 1            | 1            | :            | Australien                        |
| Austria                            | 3          | 3          | 5            | 6            | 7            | :            | Osterreich                        |
| Canada                             | 26         | 32         | 41           | 46           | 46           | :            | Kanada                            |
| Finlandia                          | 2          | 2          | 2            | 4            | 6            | :            | Finnland                          |
| Islandia                           | 0          | 0          | 0            | 0            | 0            | :            | Island                            |
| Japón                              | 1          | 1          | 1            | 1            | 2            | :            | Japan                             |
| Nueva Zelanda                      | 0          | :          | 0            | 0            | 0            | :            | Neuseeland                        |
| Noruega                            | 5          | 6          | 8            | 11           | 11           | :            | Norwegen                          |
| Suecia                             | 16         | 17         | 21           | 22           | 25           | :            | Schweden                          |
| Suiza                              | 47         | 55         | 70           | 89           | 112          | :            | Schweiz                           |
| Turquía                            | 0          | :          | :            | :            | 0            | :            | Türkei                            |
| USA                                | 268        | 291        | 396          | 453          | 394          | :            | USA                               |
| Gibraltar                          | :          | 0          | 0            | 0            | 0            | :            | Gibraltar                         |
| Malta                              | :          | :          | :            | :            | :            | :            | Malta                             |
| Sudáfrica                          | 7          | 6          | 6            | 6            | 4            | :            | Südafrika                         |
| Yugoslavia                         | 0          | 0          | 0            | 0            | 0            | :            | Jugoslawien                       |
| <b>CAEM</b>                        | <b>0</b>   | <b>0</b>   | <b>0</b>     | <b>0</b>     | <b>0</b>     | :            | <b>Comecon</b>                    |
| Czechoslovakia                     | 0          | :          | 0            | 0            | 0            | :            | Tschechoslowakei                  |
| GDR                                | 0          | 0          | 0            | 0            | 0            | :            | Deutsche Demokratische Republik   |
| Hungary                            | :          | 0          | 0            | 0            | :            | :            | Ungarn                            |
| Poland                             | 0          | 0          | :            | 0            | 0            | :            | Polen                             |
| USSR                               | 0          | 0          | 0            | :            | 0            | :            | UdSSR                             |
| <b>OPEC</b>                        | <b>7</b>   | <b>4</b>   | <b>3</b>     | <b>3</b>     | <b>2</b>     | :            | <b>OPEC</b>                       |
| Algeria                            | :          | 0          | 0            | 0            | 0            | :            | Algerien                          |
| Ecuador                            | :          | :          | :            | 0            | 0            | :            | Ecuador                           |
| Indonesia                          | :          | 0          | :            | :            | :            | :            | Indonesien                        |
| Nigeria                            | 0          | :          | :            | 0            | :            | :            | Nigeria                           |
| Saudi Arabia                       | 0          | 0          | 0            | 0            | 0            | :            | Saudi-Arabien                     |
| United Arab Emirates               | :          | 0          | 0            | 0            | 0            | :            | Vereinigte Arabische Emirate      |
| Venezuela                          | 6          | 3          | 2            | 2            | 2            | :            | Venezuela                         |
| Otros                              | 1          | 1          | 0            | 0            | 0            | :            | Sonstige                          |
| <b>North Africa</b>                | <b>0</b>   | <b>0</b>   | <b>0</b>     | <b>0</b>     | <b>0</b>     | :            | <b>Nordafrika</b>                 |
| Egipto                             | :          | 0          | 0            | 0            | 0            | :            | Ägypten                           |
| Morocco                            | 0          | 0          | 0            | 0            | 0            | :            | Marokko                           |
| Tunisia                            | :          | :          | :            | :            | :            | :            | Tunesien                          |
| <b>Central and Oriental Africa</b> | <b>3</b>   | <b>7</b>   | <b>8</b>     | <b>11</b>    | <b>8</b>     | :            | <b>Zentral- und Ostafrika</b>     |
| Kenya                              | :          | :          | 0            | 0            | 0            | :            | Kenia                             |
| <b>West Africa</b>                 | <b>0</b>   | <b>0</b>   | <b>1</b>     | <b>1</b>     | <b>1</b>     | :            | <b>Westafrika</b>                 |
| Ivory coast                        | :          | :          | :            | :            | :            | :            | Elfenbeinküste                    |
| Senegal                            | 0          | :          | :            | 0            | :            | :            | Senegal                           |
| <b>Isthme Centralamerican</b>      | <b>0</b>   | <b>0</b>   | <b>0</b>     | <b>0</b>     | <b>0</b>     | :            | <b>Isthmus Zentralamerika</b>     |
| <b>Central America</b>             | <b>0</b>   | <b>0</b>   | <b>0</b>     | <b>0</b>     | <b>0</b>     | :            | <b>Zentralamerika</b>             |
| Méjico                             | 0          | 0          | 0            | 0            | 0            | :            | Mexiko                            |
| <b>South America</b>               | <b>9</b>   | <b>4</b>   | <b>3</b>     | <b>4</b>     | <b>6</b>     | :            | <b>Südamerika</b>                 |
| Argentina                          | 0          | 0          | 0            | 0            | 0            | :            | Argentinien                       |
| Brasil                             | 9          | 4          | 3            | 4            | 6            | :            | Brasilien                         |
| Colombia                           | :          | 0          | :            | 0            | 0            | :            | Kolumbien                         |
| <b>Near and Middle East Asia</b>   | <b>1</b>   | <b>0</b>   | <b>0</b>     | <b>0</b>     | <b>0</b>     | :            | <b>Nahe und ferner Osten</b>      |
| Israel                             | 0          | 0          | 0            | 0            | 0            | :            | Israel                            |
| Syria                              | :          | :          | :            | :            | :            | :            | Syrien                            |
| <b>Other Asian Countries</b>       | <b>1</b>   | <b>0</b>   | <b>1</b>     | <b>1</b>     | <b>0</b>     | :            | <b>Sonstige asiatische Länder</b> |
| China                              | :          | :          | 0            | 0            | 0            | :            | China                             |
| Hong Kong                          | 0          | 0          | 0            | 0            | 0            | :            | Hongkong                          |
| India                              | 0          | 0          | 0            | 0            | 0            | :            | Indien                            |
| Malaysia                           | :          | :          | :            | :            | :            | :            | Malaysia                          |
| Pakistan                           | 0          | 0          | 0            | :            | 0            | :            | Pakistan                          |
| Philippines                        | :          | :          | :            | :            | 0            | :            | Philippinen                       |
| Thailand                           | :          | 0          | :            | :            | :            | :            | Thailand                          |
| Otros                              | 1          | 0          | 1            | 0            | 0            | :            | Sonstige                          |
| <b>Otros países</b>                | <b>:</b>   | <b>:</b>   | <b>:</b>     | <b>:</b>     | <b>:</b>     | :            | <b>Sonstige Länder</b>            |
| Sums not allocated                 | 0          | :          | :            | :            | 0            | :            | Nicht bereitgestellte Beträge     |

## X.2.1

### Viajes - Balanza de pagos

### Reiseverkehr - Zahlungsbilanzen

| Débito - Mio ECU                   | Portugal   |            |            |            |            |            | Ausgaben - Mio ECU                |
|------------------------------------|------------|------------|------------|------------|------------|------------|-----------------------------------|
|                                    | 1982       | 1983       | 1984       | 1985       | 1986       | 1987       |                                   |
| <b>MUNDO</b>                       | <b>258</b> | <b>257</b> | <b>284</b> | <b>307</b> | <b>332</b> | <b>388</b> | <b>W E L T</b>                    |
| <b>EUR 12</b>                      | <b>153</b> | <b>139</b> | <b>147</b> | <b>176</b> | <b>209</b> | :          | <b>EUR 12</b>                     |
| UEBL                               | 4          | 4          | 4          | 5          | 7          | :          | UEBL                              |
| Danmark                            | 1          | 1          | 1          | 1          | 2          | :          | Danmark                           |
| BR Deutschland                     | 24         | 23         | 21         | 23         | 25         | :          | BR Deutschland                    |
| Ellas                              | 0          | 0          | 0          | 0          | 0          | :          | Ellas                             |
| España                             | 30         | 26         | 28         | 36         | 45         | :          | España                            |
| France                             | 61         | 50         | 61         | 70         | 83         | :          | France                            |
| Irland                             | 0          | 0          | 0          | 0          | 0          | :          | Irland                            |
| Italia                             | 5          | 6          | 6          | 8          | 10         | :          | Italia                            |
| Nederland                          | 6          | 6          | 5          | 6          | 6          | :          | Nederland                         |
| Portugal                           | :          | :          | :          | :          | :          | :          | Portugal                          |
| United Kingdom                     | 22         | 22         | 20         | 27         | 30         | :          | United Kingdom                    |
| European Community Institutions    | :          | :          | :          | :          | :          | :          | Institutionen der EG              |
| <b>OECD</b>                        | <b>95</b>  | <b>104</b> | <b>126</b> | <b>123</b> | <b>116</b> | :          | <b>OECD</b>                       |
| Australia                          | 0          | 0          | 0          | 0          | 0          | :          | Australien                        |
| Austria                            | 1          | 1          | 1          | 2          | 2          | :          | Osterreich                        |
| Canadá                             | 5          | 4          | 6          | 7          | :          | :          | Kanada                            |
| Finlandia                          | 0          | 0          | 0          | 1          | 1          | :          | Finnland                          |
| Islandia                           | :          | :          | 0          | 0          | 0          | :          | Island                            |
| Japón                              | 0          | 0          | 0          | 1          | 1          | :          | Japan                             |
| Nueva Zelanda                      | 0          | 0          | :          | :          | :          | :          | Neuseeland                        |
| Noruega                            | 1          | 1          | 1          | 1          | 1          | :          | Norwegen                          |
| Suecia                             | 2          | 2          | 2          | 1          | 3          | :          | Schweden                          |
| Suiza                              | 14         | 16         | 15         | 17         | 26         | :          | Schweiz                           |
| Turquia                            | 0          | 0          | 0          | 0          | 0          | :          | Türkei                            |
| USA                                | 72         | 78         | 99         | 93         | 71         | :          | USA                               |
| Gibraltar                          | :          | :          | :          | 0          | 0          | :          | Gibraltar                         |
| Malta                              | :          | :          | :          | :          | :          | :          | Malta                             |
| Sudáfrica                          | 2          | 3          | 2          | 2          | 2          | :          | Südafrika                         |
| Yugoslavia                         | 0          | 0          | 0          | 0          | 0          | :          | Jugoslawien                       |
| <b>CAEM</b>                        | <b>0</b>   | <b>0</b>   | <b>0</b>   | <b>0</b>   | <b>0</b>   | :          | <b>Comecon</b>                    |
| Czechoslovakia                     | 0          | 0          | 0          | 0          | 0          | :          | Tschechoslowakei                  |
| GDR                                | 0          | 0          | 0          | 0          | :          | :          | Deutsche Demokratische Republik   |
| Hungary                            | 0          | 0          | 0          | 0          | 0          | :          | Ungarn                            |
| Poland                             | 0          | 0          | 0          | 0          | 0          | :          | Polen                             |
| USSR                               | 0          | 0          | 0          | 0          | 0          | :          | UdSSR                             |
| Otros                              | 0          | 0          | 0          | 0          | 0          | :          | Sonstige                          |
| <b>OPEC</b>                        | <b>1</b>   | <b>1</b>   | <b>1</b>   | <b>1</b>   | <b>1</b>   | :          | <b>OPEC</b>                       |
| Algeria                            | :          | 0          | 0          | 0          | 0          | :          | Algerien                          |
| Ecuador                            | :          | :          | :          | :          | :          | :          | Ecuador                           |
| Indonesia                          | :          | 0          | :          | :          | :          | :          | Indonesien                        |
| Nigeria                            | :          | :          | :          | 0          | 0          | :          | Nigeria                           |
| Saudi Arabia                       | 0          | 0          | 0          | 0          | 0          | :          | Saudi-Arabien                     |
| United Arab Emirates               | :          | :          | 0          | 0          | :          | :          | Vereinigte Arabische Emirate      |
| Venezuela                          | 1          | 1          | 1          | 1          | 1          | :          | Venezuela                         |
| <b>North Africa</b>                | <b>0</b>   | <b>0</b>   | <b>0</b>   | <b>1</b>   | <b>0</b>   | :          | <b>Nordafrika</b>                 |
| Egipto                             | 0          | 0          | 0          | 0          | 0          | :          | Ägypten                           |
| Morocco                            | 0          | 0          | 0          | 0          | 0          | :          | Marokko                           |
| Tunisia                            | 0          | 0          | 0          | 1          | :          | :          | Tunesien                          |
| <b>Central and Oriental Africa</b> | <b>0</b>   | <b>7</b>   | <b>5</b>   | :          | <b>1</b>   | :          | <b>Zentral- und Ostafrika</b>     |
| Kenya                              | 0          | :          | :          | 1          | 0          | :          | Kenia                             |
| <b>West Africa</b>                 | <b>0</b>   | <b>0</b>   | <b>1</b>   | <b>1</b>   | <b>0</b>   | :          | <b>Westafrika</b>                 |
| Ivory coast                        | :          | :          | :          | :          | :          | :          | Elfenbeinküste                    |
| Senegal                            | :          | :          | :          | 0          | 0          | :          | Senegal                           |
| <b>Isthme Centralamerican</b>      | :          | <b>0</b>   | :          | :          | <b>0</b>   | :          | <b>Isthmus Zentralamerika</b>     |
| <b>Central America</b>             | <b>0</b>   | <b>0</b>   | <b>0</b>   | <b>0</b>   | <b>0</b>   | :          | <b>Zentralamerika</b>             |
| Méjico                             | 0          | 0          | 0          | 0          | 0          | :          | Mexiko                            |
| <b>South America</b>               | <b>2</b>   | <b>2</b>   | <b>1</b>   | <b>1</b>   | <b>3</b>   | :          | <b>Südamerika</b>                 |
| Argentina                          | 0          | 0          | 0          | 0          | 0          | :          | Argentinien                       |
| Brasil                             | 2          | 2          | 1          | 1          | 3          | :          | Brasilien                         |
| Colombia                           | :          | :          | 0          | :          | :          | :          | Kolumbien                         |
| <b>Near and Middle East Asia</b>   | <b>0</b>   | <b>0</b>   | <b>0</b>   | <b>0</b>   | <b>0</b>   | :          | <b>Naher und ferner Osten</b>     |
| Israel                             | 0          | 0          | 0          | 0          | 0          | :          | Israel                            |
| Syria                              | :          | :          | :          | :          | :          | :          | Syrien                            |
| <b>Other Asian Countries</b>       | <b>0</b>   | <b>0</b>   | <b>0</b>   | <b>0</b>   | <b>0</b>   | :          | <b>Sonstige asiatische Länder</b> |
| China                              | 0          | 0          | 0          | 0          | 0          | :          | China                             |
| Hong Kong                          | 0          | 0          | 0          | 0          | 0          | :          | Hongkong                          |
| India                              | 0          | 0          | 0          | 0          | 0          | :          | Indien                            |
| Malaysia                           | :          | 0          | :          | :          | :          | :          | Malaysia                          |
| Pakistan                           | 0          | :          | 0          | 0          | 0          | :          | Pakistan                          |
| Philippines                        | :          | :          | :          | :          | :          | :          | Philippinen                       |
| Thailand                           | 0          | 0          | :          | 0          | 0          | :          | Thailand                          |
| Otros                              | 0          | 0          | 0          | 0          | 0          | :          | Sonstige                          |
| <b>Otros países</b>                | :          | :          | :          | :          | :          | :          | <b>Sonstige Länder</b>            |
| Sums not allocated                 | 0          | :          | :          | :          | :          | :          | Nicht bereitgestellte Beträge     |

## X.2.1

Viajes -  
Balanza de pagosReiseverkehr -  
Zahlungsbilanzen

| Saldo - Mio ECU                    | Portugal   |            |            |              |              |              | Saldo - Mio ECU                   |
|------------------------------------|------------|------------|------------|--------------|--------------|--------------|-----------------------------------|
|                                    | 1982       | 1983       | 1984       | 1985         | 1986         | 1987         |                                   |
| <b>MUNDO</b>                       | <b>639</b> | <b>686</b> | <b>930</b> | <b>1 165</b> | <b>1 221</b> | <b>1 492</b> | <b>W E L T</b>                    |
| EUR 12                             | 345        | 374        | 501        | 638          | 719          | :            | EUR 12                            |
| UEBL                               | 15         | 19         | 23         | 18           | 22           | :            | UEBL                              |
| Danmark                            | 4          | 7          | 8          | 11           | 16           | :            | Danmark                           |
| BR Deutschland                     | 80         | 80         | 102        | 140          | 153          | :            | BR Deutschland                    |
| Ellas                              | 0          | 0          | 0          | 0            | 0            | :            | Ellas                             |
| España                             | 2          | 3          | 14         | 25           | 33           | :            | España                            |
| France                             | 76         | 71         | 100        | 106          | 129          | :            | France                            |
| Ireland                            | 3          | 3          | 2          | 3            | 4            | :            | Ireland                           |
| Italia                             | - 1        | - 1        | 2          | 1            | 3            | :            | Italia                            |
| Nederland                          | 24         | 21         | 29         | 36           | 42           | :            | Nederland                         |
| Portugal                           | :          | :          | :          | :            | :            | :            | Portugal                          |
| United Kingdom                     | 142        | 172        | 221        | 298          | 316          | :            | United Kingdom                    |
| European Community Institutions    | :          | :          | :          | :            | :            | :            | Institutionen der EG              |
| <b>OECD</b>                        | <b>274</b> | <b>303</b> | <b>419</b> | <b>509</b>   | <b>488</b>   | :            | <b>OECD</b>                       |
| Australia                          | 1          | 0          | 1          | 1            | 1            | :            | Australien                        |
| Austria                            | 1          | 2          | 3          | 4            | 5            | :            | Osterreich                        |
| Canada                             | 21         | 27         | 35         | 38           | 36           | :            | Kanada                            |
| Finlandia                          | 1          | 1          | 2          | 3            | 4            | :            | Finnland                          |
| Islandia                           | :          | :          | 0          | 0            | 0            | :            | Island                            |
| Japón                              | 0          | 0          | 0          | 0            | 1            | :            | Japan                             |
| Nueva Zelanda                      | 0          | :          | :          | :            | :            | :            | Neuseeland                        |
| Noruega                            | 4          | 5          | 7          | 11           | 11           | :            | Norwegen                          |
| Suecia                             | 14         | 15         | 18         | 20           | 22           | :            | Schweden                          |
| Suiza                              | 33         | 39         | 55         | 72           | 85           | :            | Schweiz                           |
| Turquia                            | 0          | :          | :          | :            | 0            | :            | Türkei                            |
| USA                                | 197        | 213        | 297        | 360          | 322          | :            | USA                               |
| Gibraltar                          | :          | :          | :          | 0            | 0            | :            | Gibraltar                         |
| Malta                              | :          | :          | :          | :            | :            | :            | Malta                             |
| Sudáfrica                          | 5          | 4          | 4          | 4            | 3            | :            | Südafrika                         |
| Yugoslavia                         | 0          | 0          | 0          | 0            | 0            | :            | Jugoslawien                       |
| <b>CAEM</b>                        | <b>0</b>   | <b>0</b>   | <b>0</b>   | <b>0</b>     | <b>0</b>     | :            | <b>Comecon</b>                    |
| Czechoslovakia                     | 0          | :          | 0          | 0            | 0            | :            | Tschechoslowakei                  |
| GDR                                | 0          | 0          | 0          | 0            | 0            | :            | Deutsche Demokratische Republik   |
| Hungary                            | :          | 0          | 0          | 0            | :            | :            | Ungarn                            |
| Poland                             | 0          | 0          | :          | 0            | 0            | :            | Polen                             |
| USSR                               | 0          | 0          | 0          | 0            | 0            | :            | UdSSR                             |
| Otros                              | 0          | 0          | 0          | 0            | 0            | :            | Sonstige                          |
| <b>OPEC</b>                        | <b>6</b>   | <b>2</b>   | <b>2</b>   | <b>1</b>     | <b>1</b>     | :            | <b>OPEC</b>                       |
| Algeria                            | :          | 0          | 0          | 0            | 0            | :            | Algerien                          |
| Ecuador                            | :          | :          | :          | :            | :            | :            | Ecuador                           |
| Indonesia                          | :          | 0          | :          | :            | :            | :            | Indonesien                        |
| Nigeria                            | :          | :          | :          | 0            | :            | :            | Nigeria                           |
| Saudi Arabia                       | 0          | 0          | 0          | 0            | 0            | :            | Saudi-Arabien                     |
| United Arab Emirates               | :          | :          | 0          | 0            | :            | :            | Vereinigte Arabische Emirate      |
| Venezuela                          | 4          | 1          | 1          | 1            | 1            | :            | Venezuela                         |
| <b>North Africa</b>                | <b>0</b>   | <b>0</b>   | <b>0</b>   | <b>- 1</b>   | <b>0</b>     | :            | <b>Nordafrika</b>                 |
| Egipto                             | :          | 0          | 0          | 0            | 0            | :            | Ägypten                           |
| Morocco                            | 0          | 0          | 0          | 0            | 0            | :            | Marokko                           |
| Tunisia                            | :          | :          | :          | :            | :            | :            | Tunesien                          |
| <b>Central and Oriental Africa</b> | <b>2</b>   | <b>1</b>   | <b>3</b>   | :            | <b>7</b>     | :            | <b>Zentral- und Ostafrika</b>     |
| Kenya                              | :          | :          | :          | - 1          | 0            | :            | Kenia                             |
| <b>West Africa</b>                 | <b>0</b>   | <b>0</b>   | <b>0</b>   | <b>0</b>     | <b>1</b>     | :            | <b>Westafrika</b>                 |
| Ivory coast                        | :          | :          | :          | :            | :            | :            | Elfenbeinküste                    |
| Senegal                            | :          | :          | :          | 0            | :            | :            | Senegal                           |
| <b>Isthme Centralamerican</b>      | <b>:</b>   | <b>0</b>   | <b>:</b>   | <b>:</b>     | <b>0</b>     | :            | <b>Isthmus Zentralamerika</b>     |
| <b>Central America</b>             | <b>0</b>   | <b>0</b>   | <b>0</b>   | <b>0</b>     | <b>0</b>     | :            | <b>Zentralamerika</b>             |
| Méjico                             | 0          | 0          | 0          | 0            | 0            | :            | Mexiko                            |
| <b>South America</b>               | <b>7</b>   | <b>2</b>   | <b>2</b>   | <b>2</b>     | <b>3</b>     | :            | <b>Südamerika</b>                 |
| Argentina                          | 0          | 0          | 0          | 0            | 0            | :            | Argentinien                       |
| Brasil                             | 7          | 2          | 2          | 2            | 3            | :            | Brasilien                         |
| Colombia                           | :          | :          | :          | :            | :            | :            | Kolumbien                         |
| <b>Near and Middle East Asia</b>   | <b>1</b>   | <b>0</b>   | <b>0</b>   | <b>0</b>     | <b>0</b>     | :            | <b>Naher und ferner Osten</b>     |
| Israel                             | 0          | 0          | 0          | 0            | 0            | :            | Israel                            |
| Syria                              | :          | :          | :          | :            | :            | :            | Syrien                            |
| <b>Other Asian Countries</b>       | <b>1</b>   | <b>0</b>   | <b>0</b>   | <b>1</b>     | <b>0</b>     | :            | <b>Sonstige asiatische Länder</b> |
| China                              | :          | :          | 0          | 0            | 0            | :            | China                             |
| Hong Kong                          | 0          | 0          | 0          | 0            | 0            | :            | Hongkong                          |
| India                              | 0          | 0          | 0          | 0            | 0            | :            | Indien                            |
| Malaysia                           | :          | :          | :          | :            | :            | :            | Malaysia                          |
| Pakistan                           | 0          | :          | 0          | :            | 0            | :            | Pakistan                          |
| Philippines                        | :          | :          | :          | :            | :            | :            | Philippinen                       |
| Thailand                           | :          | 0          | :          | :            | :            | :            | Thailand                          |
| Otros                              | 1          | 0          | 0          | 0            | 0            | :            | Sonstige                          |
| <b>Otros países</b>                | <b>:</b>   | <b>:</b>   | <b>:</b>   | <b>:</b>     | <b>:</b>     | :            | <b>Sonstige Länder</b>            |
| Sums not allocated                 | 0          | :          | :          | :            | :            | :            | Nicht bereitgestellte Beträge     |

## X.2.1

### Viajes - Balanza de pagos

### Reiseverkehr - Zahlungsbilanzen

| Crédito - Mio ECU                  | United Kingdom |              |              |              |              |              | Einnahmen - Mio ECU               |
|------------------------------------|----------------|--------------|--------------|--------------|--------------|--------------|-----------------------------------|
|                                    | 1982           | 1983         | 1984         | 1985         | 1986         | 1987         |                                   |
| <b>MUNDO</b>                       | <b>5 705</b>   | <b>6 874</b> | <b>7 799</b> | <b>9 321</b> | <b>8 262</b> | <b>8 884</b> | <b>WELT</b>                       |
| EUR 12                             | :              | :            | :            | :            | :            | :            | EUR 12                            |
| UEBL                               | :              | :            | :            | :            | :            | :            | UEBL                              |
| Danmark                            | :              | :            | :            | :            | :            | :            | Danmark                           |
| BR Deutschland                     | :              | :            | :            | :            | :            | :            | BR Deutschland                    |
| Ellas                              | :              | :            | :            | :            | :            | :            | Ellas                             |
| España                             | :              | :            | :            | :            | :            | :            | España                            |
| France                             | :              | :            | :            | :            | :            | :            | France                            |
| Ireland                            | :              | :            | :            | :            | :            | :            | Ireland                           |
| Italia                             | :              | :            | :            | :            | :            | :            | Italia                            |
| Nederland                          | :              | :            | :            | :            | :            | :            | Nederland                         |
| Portugal                           | :              | :            | :            | :            | :            | :            | Portugal                          |
| United Kingdom                     | :              | :            | :            | :            | :            | :            | United Kingdom                    |
| European Community Institutions    | :              | :            | :            | :            | :            | :            | Institutionen der EG              |
| <b>OECD</b>                        | :              | :            | :            | :            | :            | :            | <b>OECD</b>                       |
| Australia                          | :              | :            | :            | :            | :            | :            | Australien                        |
| Austria                            | :              | :            | :            | :            | :            | :            | Osterreich                        |
| Canadá                             | :              | :            | :            | :            | :            | :            | Kanada                            |
| Finlandia                          | :              | :            | :            | :            | :            | :            | Finnland                          |
| Islandia                           | :              | :            | :            | :            | :            | :            | Island                            |
| Japón                              | :              | :            | :            | :            | :            | :            | Japan                             |
| Nueva Zelanda                      | :              | :            | :            | :            | :            | :            | Neuseeland                        |
| Noruega                            | :              | :            | :            | :            | :            | :            | Norwegen                          |
| Suecia                             | :              | :            | :            | :            | :            | :            | Schweden                          |
| Suiza                              | :              | :            | :            | :            | :            | :            | Schweiz                           |
| Turquía                            | :              | :            | :            | :            | :            | :            | Türkei                            |
| USA                                | :              | :            | :            | :            | :            | :            | USA                               |
| Gibraltar                          | :              | :            | :            | :            | :            | :            | Gibraltar                         |
| Malta                              | :              | :            | :            | :            | :            | :            | Malta                             |
| Sudáfrica                          | :              | :            | :            | :            | :            | :            | Südafrika                         |
| Yugoslavia                         | :              | :            | :            | :            | :            | :            | Jugoslawien                       |
| <b>CAEM</b>                        | :              | :            | :            | :            | :            | :            | <b>Comecon</b>                    |
| Czechoslovakia                     | :              | :            | :            | :            | :            | :            | Tschechoslowakei                  |
| GDR                                | :              | :            | :            | :            | :            | :            | Deutsche Demokratische Republik   |
| Hungary                            | :              | :            | :            | :            | :            | :            | Ungarn                            |
| Poland                             | :              | :            | :            | :            | :            | :            | Polen                             |
| USSR                               | :              | :            | :            | :            | :            | :            | UdSSR                             |
| <b>OPEC</b>                        | :              | :            | :            | :            | :            | :            | <b>OPEC</b>                       |
| Algeria                            | :              | :            | :            | :            | :            | :            | Algerien                          |
| Ecuador                            | :              | :            | :            | :            | :            | :            | Ecuador                           |
| Indonesia                          | :              | :            | :            | :            | :            | :            | Indonesien                        |
| Nigeria                            | :              | :            | :            | :            | :            | :            | Nigeria                           |
| Saudi Arabia                       | :              | :            | :            | :            | :            | :            | Saudi-Arabien                     |
| United Arab Emirates               | :              | :            | :            | :            | :            | :            | Vereinigte Arabische Emirate      |
| Venezuela                          | :              | :            | :            | :            | :            | :            | Venezuela                         |
| Otros                              | :              | :            | :            | :            | :            | :            | Sonstige                          |
| <b>North Africa</b>                | :              | :            | :            | :            | :            | :            | <b>Nordafrika</b>                 |
| Egipto                             | :              | :            | :            | :            | :            | :            | Ägypten                           |
| Morocco                            | :              | :            | :            | :            | :            | :            | Marokko                           |
| Tunisia                            | :              | :            | :            | :            | :            | :            | Tunesien                          |
| <b>Central and Oriental Africa</b> | :              | :            | :            | :            | :            | :            | <b>Zentral- und Ostafrika</b>     |
| Kenya                              | :              | :            | :            | :            | :            | :            | Kenia                             |
| <b>West Africa</b>                 | :              | :            | :            | :            | :            | :            | <b>Westafrika</b>                 |
| Ivory coast                        | :              | :            | :            | :            | :            | :            | Elfenbeinküste                    |
| Senegal                            | :              | :            | :            | :            | :            | :            | Senegal                           |
| <b>Isthme Centralamerican</b>      | :              | :            | :            | :            | :            | :            | <b>Isthmus Zentralamerika</b>     |
| <b>Central America</b>             | :              | :            | :            | :            | :            | :            | <b>Zentralamerika</b>             |
| Méjico                             | :              | :            | :            | :            | :            | :            | Mexiko                            |
| <b>South America</b>               | :              | :            | :            | :            | :            | :            | <b>Südamerika</b>                 |
| Argentina                          | :              | :            | :            | :            | :            | :            | Argentinien                       |
| Brasil                             | :              | :            | :            | :            | :            | :            | Brasilien                         |
| Colombia                           | :              | :            | :            | :            | :            | :            | Kolumbien                         |
| <b>Near and Middle East Asia</b>   | :              | :            | :            | :            | :            | :            | <b>Nahe und ferner Osten</b>      |
| Israel                             | :              | :            | :            | :            | :            | :            | Israel                            |
| Syria                              | :              | :            | :            | :            | :            | :            | Syrien                            |
| <b>Other Asian Countries</b>       | :              | :            | :            | :            | :            | :            | <b>Sonstige asiatische Länder</b> |
| China                              | :              | :            | :            | :            | :            | :            | China                             |
| Hong Kong                          | :              | :            | :            | :            | :            | :            | Hongkong                          |
| India                              | :              | :            | :            | :            | :            | :            | Indien                            |
| Malaysia                           | :              | :            | :            | :            | :            | :            | Malaysia                          |
| Pakistan                           | :              | :            | :            | :            | :            | :            | Pakistan                          |
| Philippines                        | :              | :            | :            | :            | :            | :            | Philippinen                       |
| Thailand                           | :              | :            | :            | :            | :            | :            | Thailand                          |
| Otros                              | :              | :            | :            | :            | :            | :            | Sonstige                          |
| <b>Otros países</b>                | :              | :            | :            | :            | :            | :            | <b>Sonstige Länder</b>            |
| Sums not allocated                 | :              | :            | :            | :            | :            | :            | Nicht bereitgestellte Beträge     |

# X.2.1

## Viajes - Balanza de pagos

## Reiseverkehr - Zahlungsbilanzen

| Débito - Mio ECU                   | United Kingdom |              |              |              |              |               | Ausgaben - Mio ECU                |
|------------------------------------|----------------|--------------|--------------|--------------|--------------|---------------|-----------------------------------|
|                                    | 1982           | 1983         | 1984         | 1985         | 1986         | 1987          |                                   |
| <b>MUNDO</b>                       | <b>6 536</b>   | <b>7 032</b> | <b>7 891</b> | <b>8 341</b> | <b>8 961</b> | <b>10 341</b> | <b>WELT</b>                       |
| EUR 12                             | :              | :            | :            | :            | :            | :             | EUR 12                            |
| UEBL                               | :              | :            | :            | :            | :            | :             | UEBL                              |
| Danmark                            | :              | :            | :            | :            | :            | :             | Danmark                           |
| BR Deutschland                     | :              | :            | :            | :            | :            | :             | BR Deutschland                    |
| Ellas                              | :              | :            | :            | :            | :            | :             | Ellas                             |
| España                             | :              | :            | :            | :            | :            | :             | España                            |
| France                             | :              | :            | :            | :            | :            | :             | France                            |
| Irland                             | :              | :            | :            | :            | :            | :             | Irland                            |
| Italia                             | :              | :            | :            | :            | :            | :             | Italia                            |
| Nederland                          | :              | :            | :            | :            | :            | :             | Nederland                         |
| Portugal                           | :              | :            | :            | :            | :            | :             | Portugal                          |
| United Kingdom                     | :              | :            | :            | :            | :            | :             | United Kingdom                    |
| European Community Institutions    | :              | :            | :            | :            | :            | :             | Institutionen der EG              |
| <b>OECD</b>                        | :              | :            | :            | :            | :            | :             | <b>OECD</b>                       |
| Australia                          | :              | :            | :            | :            | :            | :             | Australien                        |
| Austria                            | :              | :            | :            | :            | :            | :             | Osterreich                        |
| Canadá                             | :              | :            | :            | :            | :            | :             | Kanada                            |
| Finlandia                          | :              | :            | :            | :            | :            | :             | Finnland                          |
| Islandia                           | :              | :            | :            | :            | :            | :             | Island                            |
| Japón                              | :              | :            | :            | :            | :            | :             | Japan                             |
| Nueva Zelanda                      | :              | :            | :            | :            | :            | :             | Neuseeland                        |
| Noruega                            | :              | :            | :            | :            | :            | :             | Norwegen                          |
| Suecia                             | :              | :            | :            | :            | :            | :             | Schweden                          |
| Suiza                              | :              | :            | :            | :            | :            | :             | Schweiz                           |
| Turquia                            | :              | :            | :            | :            | :            | :             | Türkei                            |
| USA                                | :              | :            | :            | :            | :            | :             | USA                               |
| Gibraltar                          | :              | :            | :            | :            | :            | :             | Gibraltar                         |
| Malta                              | :              | :            | :            | :            | :            | :             | Malta                             |
| Sudáfrica                          | :              | :            | :            | :            | :            | :             | Südafrika                         |
| Yugoslavia                         | :              | :            | :            | :            | :            | :             | Jugoslawien                       |
| <b>CAEM</b>                        | :              | :            | :            | :            | :            | :             | <b>Comecon</b>                    |
| Czechoslovakia                     | :              | :            | :            | :            | :            | :             | Tschechoslowakei                  |
| GDR                                | :              | :            | :            | :            | :            | :             | Deutsche Demokratische Republik   |
| Hungary                            | :              | :            | :            | :            | :            | :             | Ungarn                            |
| Poland                             | :              | :            | :            | :            | :            | :             | Polen                             |
| USSR                               | :              | :            | :            | :            | :            | :             | UdSSR                             |
| Otros                              | :              | :            | :            | :            | :            | :             | Sonstige                          |
| <b>OPEC</b>                        | :              | :            | :            | :            | :            | :             | <b>OPEC</b>                       |
| Algeria                            | :              | :            | :            | :            | :            | :             | Algerien                          |
| Ecuador                            | :              | :            | :            | :            | :            | :             | Ecuador                           |
| Indonesia                          | :              | :            | :            | :            | :            | :             | Indonesien                        |
| Nigeria                            | :              | :            | :            | :            | :            | :             | Nigeria                           |
| Saudi Arabia                       | :              | :            | :            | :            | :            | :             | Saudi-Arabien                     |
| United Arab Emirates               | :              | :            | :            | :            | :            | :             | Vereinigte Arabische Emirate      |
| Venezuela                          | :              | :            | :            | :            | :            | :             | Venezuela                         |
| <b>North Africa</b>                | :              | :            | :            | :            | :            | :             | <b>Nordafrika</b>                 |
| Egipto                             | :              | :            | :            | :            | :            | :             | Agypten                           |
| Morocco                            | :              | :            | :            | :            | :            | :             | Marokko                           |
| Tunisia                            | :              | :            | :            | :            | :            | :             | Tunesien                          |
| <b>Central and Oriental Africa</b> | :              | :            | :            | :            | :            | :             | <b>Zentral- und Ostafrika</b>     |
| Kenya                              | :              | :            | :            | :            | :            | :             | Kenia                             |
| <b>West Africa</b>                 | :              | :            | :            | :            | :            | :             | <b>Westafrika</b>                 |
| Ivory coast                        | :              | :            | :            | :            | :            | :             | Elfenbeinküste                    |
| Senegal                            | :              | :            | :            | :            | :            | :             | Senegal                           |
| <b>Isthme Centralamerican</b>      | :              | :            | :            | :            | :            | :             | <b>Isthmus Zentralamerika</b>     |
| <b>Central America</b>             | :              | :            | :            | :            | :            | :             | <b>Zentralamerika</b>             |
| Méjico                             | :              | :            | :            | :            | :            | :             | Mexiko                            |
| <b>South America</b>               | :              | :            | :            | :            | :            | :             | <b>Südamerika</b>                 |
| Argentina                          | :              | :            | :            | :            | :            | :             | Argentinien                       |
| Brasil                             | :              | :            | :            | :            | :            | :             | Brasilien                         |
| Colombia                           | :              | :            | :            | :            | :            | :             | Kolumbien                         |
| <b>Near and Middle East Asia</b>   | :              | :            | :            | :            | :            | :             | <b>Nahe und ferner Osten</b>      |
| Israel                             | :              | :            | :            | :            | :            | :             | Israel                            |
| Syria                              | :              | :            | :            | :            | :            | :             | Syrien                            |
| <b>Other Asian Countries</b>       | :              | :            | :            | :            | :            | :             | <b>Sonstige asiatische Länder</b> |
| China                              | :              | :            | :            | :            | :            | :             | China                             |
| Hong Kong                          | :              | :            | :            | :            | :            | :             | Hongkong                          |
| India                              | :              | :            | :            | :            | :            | :             | Indien                            |
| Malaysia                           | :              | :            | :            | :            | :            | :             | Malaysia                          |
| Pakistan                           | :              | :            | :            | :            | :            | :             | Pakistan                          |
| Philippines                        | :              | :            | :            | :            | :            | :             | Philippinen                       |
| Thailand                           | :              | :            | :            | :            | :            | :             | Thailand                          |
| Otros                              | :              | :            | :            | :            | :            | :             | Sonstige                          |
| <b>Otros países</b>                | :              | :            | :            | :            | :            | :             | <b>Sonstige Länder</b>            |
| Sums not allocated                 | :              | :            | :            | :            | :            | :             | Nicht bereitgestellte Beträge     |

## X.2.1

Viajes -  
Balanza de pagosReiseverkehr -  
Zahlungsbilanzen

| Saldo - Mio ECU                    | United Kingdom |       |      |      |       |         | Saldo - Mio ECU                   |
|------------------------------------|----------------|-------|------|------|-------|---------|-----------------------------------|
|                                    | 1982           | 1983  | 1984 | 1985 | 1986  | 1987    |                                   |
| <b>MUNDO</b>                       | - 831          | - 158 | - 92 | 979  | - 700 | - 1 457 | <b>W E L T</b>                    |
| <b>EUR 12</b>                      | :              | :     | :    | :    | :     | :       | <b>EUR 12</b>                     |
| UEBL                               | :              | :     | :    | :    | :     | :       | UEBL                              |
| Danmark                            | :              | :     | :    | :    | :     | :       | Danmark                           |
| BR Deutschland                     | :              | :     | :    | :    | :     | :       | BR Deutschland                    |
| Ellas                              | :              | :     | :    | :    | :     | :       | Ellas                             |
| España                             | :              | :     | :    | :    | :     | :       | España                            |
| France                             | :              | :     | :    | :    | :     | :       | France                            |
| Ireland                            | :              | :     | :    | :    | :     | :       | Ireland                           |
| Italia                             | :              | :     | :    | :    | :     | :       | Italia                            |
| Nederland                          | :              | :     | :    | :    | :     | :       | Nederland                         |
| Portugal                           | :              | :     | :    | :    | :     | :       | Portugal                          |
| United Kingdom                     | :              | :     | :    | :    | :     | :       | United Kingdom                    |
| European Community Institutions    | :              | :     | :    | :    | :     | :       | Institutionen der EG              |
| <b>OECD</b>                        | :              | :     | :    | :    | :     | :       | <b>OECD</b>                       |
| Australia                          | :              | :     | :    | :    | :     | :       | Australien                        |
| Austria                            | :              | :     | :    | :    | :     | :       | Osterreich                        |
| Canadá                             | :              | :     | :    | :    | :     | :       | Kanada                            |
| Finlandia                          | :              | :     | :    | :    | :     | :       | Finnland                          |
| Islandia                           | :              | :     | :    | :    | :     | :       | Island                            |
| Japón                              | :              | :     | :    | :    | :     | :       | Japan                             |
| Nueva Zelanda                      | :              | :     | :    | :    | :     | :       | Neuseeland                        |
| Noruega                            | :              | :     | :    | :    | :     | :       | Norwegen                          |
| Suecia                             | :              | :     | :    | :    | :     | :       | Schweden                          |
| Suiza                              | :              | :     | :    | :    | :     | :       | Schweiz                           |
| Turquía                            | :              | :     | :    | :    | :     | :       | Türkei                            |
| USA                                | :              | :     | :    | :    | :     | :       | USA                               |
| Gibraltar                          | :              | :     | :    | :    | :     | :       | Gibraltar                         |
| Malta                              | :              | :     | :    | :    | :     | :       | Malta                             |
| Sudáfrica                          | :              | :     | :    | :    | :     | :       | Südafrika                         |
| Yugoslavia                         | :              | :     | :    | :    | :     | :       | Jugoslawien                       |
| <b>CAEM</b>                        | :              | :     | :    | :    | :     | :       | <b>Comecon</b>                    |
| Czechoslovakia                     | :              | :     | :    | :    | :     | :       | Tschechoslowakei                  |
| GDR                                | :              | :     | :    | :    | :     | :       | Deutsche Demokratische Republik   |
| Hungary                            | :              | :     | :    | :    | :     | :       | Ungarn                            |
| Poland                             | :              | :     | :    | :    | :     | :       | Polen                             |
| USSR                               | :              | :     | :    | :    | :     | :       | UdSSR                             |
| Otros                              | :              | :     | :    | :    | :     | :       | Sonstige                          |
| <b>OPEC</b>                        | :              | :     | :    | :    | :     | :       | <b>OPEC</b>                       |
| Algeria                            | :              | :     | :    | :    | :     | :       | Algerien                          |
| Ecuador                            | :              | :     | :    | :    | :     | :       | Ecuador                           |
| Indonesia                          | :              | :     | :    | :    | :     | :       | Indonesien                        |
| Nigeria                            | :              | :     | :    | :    | :     | :       | Nigeria                           |
| Saudi Arabia                       | :              | :     | :    | :    | :     | :       | Saudi-Arabien                     |
| United Arab Emirates               | :              | :     | :    | :    | :     | :       | Vereinigte Arabische Emirate      |
| Venezuela                          | :              | :     | :    | :    | :     | :       | Venezuela                         |
| <b>North Africa</b>                | :              | :     | :    | :    | :     | :       | <b>Nordafrika</b>                 |
| Egipto                             | :              | :     | :    | :    | :     | :       | Ägypten                           |
| Morocco                            | :              | :     | :    | :    | :     | :       | Marokko                           |
| Tunisia                            | :              | :     | :    | :    | :     | :       | Tunesien                          |
| <b>Central and Oriental Africa</b> | :              | :     | :    | :    | :     | :       | <b>Zentral- und Ostafrika</b>     |
| Kenya                              | :              | :     | :    | :    | :     | :       | Kenia                             |
| <b>West Africa</b>                 | :              | :     | :    | :    | :     | :       | <b>Westafrika</b>                 |
| Ivory coast                        | :              | :     | :    | :    | :     | :       | Elfenbeinküste                    |
| Senegal                            | :              | :     | :    | :    | :     | :       | Senegal                           |
| <b>Isthme Centralamerican</b>      | :              | :     | :    | :    | :     | :       | <b>Isthmus Zentralamerika</b>     |
| <b>Central America</b>             | :              | :     | :    | :    | :     | :       | <b>Zentralamerika</b>             |
| Méjico                             | :              | :     | :    | :    | :     | :       | Mexiko                            |
| <b>South America</b>               | :              | :     | :    | :    | :     | :       | <b>Südamerika</b>                 |
| Argentina                          | :              | :     | :    | :    | :     | :       | Argentinien                       |
| Brasil                             | :              | :     | :    | :    | :     | :       | Brasilien                         |
| Colombia                           | :              | :     | :    | :    | :     | :       | Kolumbien                         |
| <b>Near and Middle East Asia</b>   | :              | :     | :    | :    | :     | :       | <b>Naher und ferner Osten</b>     |
| Israel                             | :              | :     | :    | :    | :     | :       | Israel                            |
| Syria                              | :              | :     | :    | :    | :     | :       | Syrien                            |
| <b>Other Asian Countries</b>       | :              | :     | :    | :    | :     | :       | <b>Sonstige asiatische Länder</b> |
| China                              | :              | :     | :    | :    | :     | :       | China                             |
| Hong Kong                          | :              | :     | :    | :    | :     | :       | Hongkong                          |
| India                              | :              | :     | :    | :    | :     | :       | Indien                            |
| Malaysia                           | :              | :     | :    | :    | :     | :       | Malaysia                          |
| Pakistan                           | :              | :     | :    | :    | :     | :       | Pakistan                          |
| Philippines                        | :              | :     | :    | :    | :     | :       | Philippinen                       |
| Thailand                           | :              | :     | :    | :    | :     | :       | Thailand                          |
| Otros                              | :              | :     | :    | :    | :     | :       | Sonstige                          |
| <b>Otros países</b>                | :              | :     | :    | :    | :     | :       | <b>Sonstige Länder</b>            |
| Sums not allocated                 | :              | :     | :    | :    | :     | :       | Nicht bereitgestellte Beträge     |



## X.3.1

**Transporte de viajeros - Datos anuales**  
**Balanza de pagos**
**Transport von Reisenden - Jahresangaben**  
**Zahlungsbilanzen**

Mio ECU

|                | 1980  | 1981  | 1982  | 1983  | 1984  | 1985  | 1986  | 1987             |
|----------------|-------|-------|-------|-------|-------|-------|-------|------------------|
| <b>Crédito</b> |       |       |       |       |       |       |       | <b>Einnahmen</b> |
| UEBL/BLEU      | 303   | 305   | 338   | 341   | 436   | 481   | 407   | 523              |
| Danmark        | :     | :     | :     | :     | :     | :     | :     | :                |
| BR Deutschland | 1 384 | 1 726 | 2 034 | 2 210 | 2 585 | 2 682 | 2 393 | 2 546            |
| Ellas          | 2     | 3     | 0     | 0     | 6     | 10    | 12    | 24               |
| España         | 308   | 437   | 563   | 578   | 731   | 798   | 720   | 727              |
| France         | :     | :     | 2 105 | 2 326 | 2 405 | 2 305 | 1 500 | :                |
| Ireland        | :     | :     | :     | :     | :     | :     | :     | :                |
| Italia         | :     | :     | 971   | 1 074 | 1 223 | 1 291 | 1 081 | 1 130            |
| Nederland      | 708   | 864   | 974   | 1 004 | 1 175 | 1 190 | 1 040 | 1 106            |
| Portugal       | :     | :     | 51    | 72    | 106   | 104   | 112   | 112              |
| United Kingdom | :     | :     | :     | :     | :     | :     | :     | :                |
| <b>Débito</b>  |       |       |       |       |       |       |       | <b>Ausgaben</b>  |
| UEBL/BLEU      | 355   | 371   | 378   | 370   | 449   | 488   | 437   | 451              |
| Danmark        | :     | :     | :     | :     | :     | :     | :     | :                |
| BR Deutschland | 1 619 | 1 976 | 2 045 | 2 220 | 2 567 | 2 772 | 2 774 | 3 012            |
| Ellas          | 52    | 81    | 56    | 82    | 95    | 122   | 99    | 110              |
| España         | 54    | 52    | 55    | 55    | 72    | 138   | 225   | 151              |
| France         | :     | :     | 2 041 | 2 113 | 2 267 | 2 380 | :     | :                |
| Ireland        | :     | :     | :     | :     | :     | :     | :     | :                |
| Italia         | :     | :     | 302   | 333   | 398   | 449   | 506   | 693              |
| Nederland      | 570   | 672   | 773   | 773   | 890   | 939   | 792   | 830              |
| Portugal       | :     | :     | 12    | 15    | 20    | 15    | 18    | 19               |
| United Kingdom | :     | :     | :     | :     | :     | :     | :     | :                |
| <b>Saldo</b>   |       |       |       |       |       |       |       | <b>Saldo</b>     |
| UEBL/BLEU      | - 52  | - 66  | - 40  | - 29  | - 13  | - 7   | - 30  | 72               |
| Danmark        | :     | :     | :     | :     | :     | :     | :     | :                |
| BR Deutschland | - 236 | - 251 | - 12  | - 10  | 18    | - 90  | - 381 | - 466            |
| Ellas          | - 50  | - 78  | - 55  | - 83  | - 89  | - 112 | - 87  | - 86             |
| España         | 253   | 385   | 509   | 522   | 659   | 661   | 495   | 575              |
| France         | :     | :     | 64    | 213   | 138   | - 75  | :     | :                |
| Ireland        | :     | :     | :     | :     | :     | :     | :     | :                |
| Italia         | :     | :     | 669   | 741   | 825   | 843   | 575   | 437              |
| Nederland      | 138   | 193   | 201   | 231   | 284   | 251   | 247   | 275              |
| Portugal       | :     | :     | 40    | 57    | 86    | 89    | 94    | 93               |
| United Kingdom | :     | :     | :     | :     | :     | :     | :     | :                |

### X.3.2

#### Transporte de viajeros - Datos trimestrales Balanza de pagos

#### Transport von Reisenden - Vierteljahresangaben Zahlungsbilanzen

|                       |  | Mio ECU |        |        |        |       |        |         |                  |
|-----------------------|--|---------|--------|--------|--------|-------|--------|---------|------------------|
|                       |  | 1980    | 1981   | 1982   | 1983   | 1984  | 1985   | 1986    | 1987             |
| <b>UEBL/BLEU</b>      |  |         |        |        |        |       |        |         |                  |
| <b>Crédito</b>        |  |         |        |        |        |       |        |         | <b>Einnahmen</b> |
| I                     |  | 98.7    | 60.1   | 79.1   | 71.3   | 93.7  | 112.0  | 96.9    | 114.3            |
| II                    |  | 64.4    | 72.4   | 82.0   | 81.8   | 100.9 | 121.9  | 91.1    | 137.1            |
| III                   |  | 76.7    | 90.1   | 90.7   | 98.5   | 119.3 | 137.4  | 105.4   | 146.3            |
| IV                    |  | 63.3    | 82.7   | 85.8   | 89.2   | 122.2 | 109.5  | 113.2   | 125.0            |
| <b>Débito</b>         |  |         |        |        |        |       |        |         | <b>Ausgaben</b>  |
| I                     |  | 120.9   | 69.7   | 83.5   | 82.5   | 100.2 | 107.5  | 90.2    | 91.0             |
| II                    |  | 74.3    | 82.1   | 99.7   | 92.9   | 105.3 | 121.9  | 100.2   | 113.9            |
| III                   |  | 86.6    | 112.0  | 106.3  | 100.7  | 123.7 | 135.2  | 114.5   | 125.4            |
| IV                    |  | 73.1    | 107.1  | 88.0   | 93.6   | 120.0 | 122.9  | 131.7   | 120.4            |
| <b>Saldo</b>          |  |         |        |        |        |       |        |         | <b>Saldo</b>     |
| I                     |  | - 22.2  | - 9.6  | - 4.4  | - 11.1 | - 6.5 | 4.5    | 6.7     | 23.4             |
| II                    |  | - 9.9   | - 9.7  | - 17.7 | - 11.1 | - 4.4 | 0.0    | - 9.1   | 23.2             |
| III                   |  | - 9.9   | - 21.9 | - 15.5 | - 2.2  | - 4.4 | 2.2    | - 9.1   | 20.9             |
| IV                    |  | - 9.8   | - 24.3 | - 2.2  | - 4.4  | 2.2   | - 13.4 | - 18.4  | 4.6              |
| <b>DANMARK</b>        |  |         |        |        |        |       |        |         |                  |
| <b>Credit</b>         |  |         |        |        |        |       |        |         | <b>Crédits</b>   |
| I                     |  | :       | :      | :      | :      | :     | :      | :       | :                |
| II                    |  | :       | :      | :      | :      | :     | :      | :       | :                |
| III                   |  | :       | :      | :      | :      | :     | :      | :       | :                |
| IV                    |  | :       | :      | :      | :      | :     | :      | :       | :                |
| <b>Debit</b>          |  |         |        |        |        |       |        |         | <b>Débts</b>     |
| I                     |  | :       | :      | :      | :      | :     | :      | :       | :                |
| II                    |  | :       | :      | :      | :      | :     | :      | :       | :                |
| III                   |  | :       | :      | :      | :      | :     | :      | :       | :                |
| IV                    |  | :       | :      | :      | :      | :     | :      | :       | :                |
| <b>Net</b>            |  |         |        |        |        |       |        |         | <b>Solde</b>     |
| I                     |  | :       | :      | :      | :      | :     | :      | :       | :                |
| II                    |  | :       | :      | :      | :      | :     | :      | :       | :                |
| III                   |  | :       | :      | :      | :      | :     | :      | :       | :                |
| IV                    |  | :       | :      | :      | :      | :     | :      | :       | :                |
| <b>BR DEUTSCHLAND</b> |  |         |        |        |        |       |        |         |                  |
| <b>Credit</b>         |  |         |        |        |        |       |        |         | <b>Crédits</b>   |
| I                     |  | 291.3   | 268.6  | 387.6  | 424.0  | 529.3 | 641.9  | 539.0   | 373.0            |
| II                    |  | 357.8   | 441.7  | 539.1  | 578.5  | 681.1 | 754.2  | 614.7   | 614.1            |
| III                   |  | 378.5   | 515.5  | 569.8  | 623.8  | 722.2 | 719.6  | 573.6   | 725.8            |
| IV                    |  | 355.9   | 499.6  | 537.0  | 584.1  | 651.8 | 566.7  | 666.0   | 833.1            |
| <b>Debit</b>          |  |         |        |        |        |       |        |         | <b>Débts</b>     |
| I                     |  | 294.3   | 365.0  | 378.2  | 421.8  | 532.4 | 611.3  | 654.8   | 536.3            |
| II                    |  | 444.9   | 510.8  | 540.5  | 610.2  | 659.2 | 732.8  | 688.2   | 670.0            |
| III                   |  | 490.2   | 595.1  | 584.7  | 624.6  | 716.4 | 783.6  | 736.1   | 885.3            |
| IV                    |  | 390.0   | 505.4  | 541.9  | 563.7  | 658.5 | 644.3  | 695.2   | 920.1            |
| <b>Net</b>            |  |         |        |        |        |       |        |         | <b>Solde</b>     |
| I                     |  | - 3.0   | - 96.4 | 9.4    | 2.3    | - 3.1 | 30.6   | - 115.8 | - 163.2          |
| II                    |  | - 87.1  | - 69.1 | - 1.4  | - 31.7 | 22.0  | 21.5   | - 73.4  | - 55.9           |
| III                   |  | - 111.6 | - 79.5 | - 14.9 | - 0.9  | 5.8   | - 64.0 | - 162.5 | - 159.5          |
| IV                    |  | - 34.1  | - 5.8  | - 4.9  | 20.4   | - 6.7 | - 77.7 | - 29.3  | - 87.0           |

## X.3.2

Transporte de viajeros - Datos trimestrales  
Balanza de pagosTransport von Reisenden - Vierteljahresangaben  
Zahlungsbilanzen

Mio ECU

|               | 1980   | 1981   | 1982   | 1983   | 1984   | 1985   | 1986   | 1987   |                |
|---------------|--------|--------|--------|--------|--------|--------|--------|--------|----------------|
| <b>ELLAS</b>  |        |        |        |        |        |        |        |        |                |
| <b>Credit</b> |        |        |        |        |        |        |        |        | <b>Crédits</b> |
| I             | 0.2    | 1.6    | 0.4    | 0.6    | 0.7    | 1.6    | 2.7    | 2.6    |                |
| II            | 0.2    | 0.6    | 0.3    | 1.6    | 2.6    | 2.9    | 2.3    | 5.7    |                |
| III           | 0.5    | 0.2    | 2.2    | 1.2    | 1.3    | 4.6    | 4.5    | 8.3    |                |
| IV            | 1.0    | 0.2    | - 2.8  | - 3.8  | 1.6    | 1.3    | 2.5    | 7.3    |                |
| <b>Debit</b>  |        |        |        |        |        |        |        |        | <b>Débíts</b>  |
| I             | 5.3    | 21.7   | 9.4    | 26.7   | 23.0   | 29.5   | 31.5   | 29.0   |                |
| II            | 12.2   | 13.7   | 16.4   | 11.5   | 20.8   | 23.2   | 16.7   | 26.4   |                |
| III           | 21.2   | 15.8   | 12.9   | 22.1   | 22.8   | 45.8   | 28.0   | 27.9   |                |
| IV            | 13.2   | 29.8   | 16.8   | 21.9   | 28.2   | 23.6   | 22.4   | 26.2   |                |
| <b>Net</b>    |        |        |        |        |        |        |        |        | <b>Solde</b>   |
| I             | - 5.1  | - 20.1 | - 9.0  | - 26.1 | - 22.3 | - 27.9 | - 28.8 | - 26.4 |                |
| II            | - 12.0 | - 13.0 | - 16.1 | - 9.9  | - 18.2 | - 20.3 | - 14.4 | - 20.7 |                |
| III           | - 20.7 | - 15.6 | - 10.7 | - 20.9 | - 21.6 | - 41.2 | - 23.4 | - 19.6 |                |
| IV            | - 12.2 | - 29.6 | - 19.6 | - 25.7 | - 26.5 | - 22.3 | - 19.9 | - 18.9 |                |
| <b>ESPAÑA</b> |        |        |        |        |        |        |        |        |                |
| <b>Credit</b> |        |        |        |        |        |        |        |        | <b>Crédits</b> |
| I             | 48.8   | 73.3   | 101.9  | 124.5  | 99.8   | 155.6  | 122.4  | 133.4  |                |
| II            | 76.6   | 112.8  | 149.6  | 140.3  | 197.2  | 242.0  | 204.6  | 183.0  |                |
| III           | 100.4  | 160.0  | 204.8  | 171.4  | 250.1  | 242.4  | 223.8  | 248.4  |                |
| IV            | 82.0   | 90.9   | 106.9  | 141.5  | 183.8  | 158.1  | 168.7  | 161.8  |                |
| <b>Debit</b>  |        |        |        |        |        |        |        |        | <b>Débíts</b>  |
| I             | 11.1   | 8.8    | 10.2   | 6.7    | 12.2   | 31.5   | 43.5   | 26.6   |                |
| II            | 10.5   | 11.0   | 11.3   | 10.0   | 14.5   | 26.9   | 33.2   | 33.6   |                |
| III           | 18.0   | 19.0   | 17.4   | 17.1   | 20.1   | 38.1   | 69.7   | 41.5   |                |
| IV            | 14.8   | 13.6   | 15.7   | 21.6   | 24.8   | 41.1   | 78.2   | 49.3   |                |
| <b>Net</b>    |        |        |        |        |        |        |        |        | <b>Solde</b>   |
| I             | 37.6   | 64.5   | 91.7   | 117.8  | 87.6   | 124.1  | 78.9   | 106.8  |                |
| II            | 66.1   | 101.8  | 138.3  | 130.3  | 182.7  | 215.1  | 171.4  | 149.3  |                |
| III           | 82.4   | 141.0  | 187.4  | 154.3  | 230.0  | 204.3  | 154.1  | 206.8  |                |
| IV            | 67.2   | 77.4   | 91.2   | 119.9  | 159.0  | 117.0  | 90.6   | 112.5  |                |
| <b>FRANCE</b> |        |        |        |        |        |        |        |        |                |
| <b>Credit</b> |        |        |        |        |        |        |        |        | <b>Crédits</b> |
| I             | :      | :      | :      | :      | :      | :      | :      | :      |                |
| II            | :      | :      | :      | :      | :      | :      | :      | :      |                |
| III           | :      | :      | :      | :      | :      | :      | :      | :      |                |
| IV            | :      | :      | :      | :      | :      | :      | :      | :      |                |
| <b>Debit</b>  |        |        |        |        |        |        |        |        | <b>Débíts</b>  |
| I             | :      | :      | :      | :      | :      | :      | :      | :      |                |
| II            | :      | :      | :      | :      | :      | :      | :      | :      |                |
| III           | :      | :      | :      | :      | :      | :      | :      | :      |                |
| IV            | :      | :      | :      | :      | :      | :      | :      | :      |                |
| <b>Net</b>    |        |        |        |        |        |        |        |        | <b>Solde</b>   |
| I             | :      | :      | :      | :      | :      | :      | :      | :      |                |
| II            | :      | :      | :      | :      | :      | :      | :      | :      |                |
| III           | :      | :      | :      | :      | :      | :      | :      | :      |                |
| IV            | :      | :      | :      | :      | :      | :      | :      | :      |                |

## X.3.2

**Transporte de viajeros - Datos trimestrales**  
**Balanza de pagos**
**Transport von Reisenden - Vierteljahresangaben**  
**Zahlungsbilanzen**

|                  |       | Mio ECU |       |       |       |       |       |               |                |
|------------------|-------|---------|-------|-------|-------|-------|-------|---------------|----------------|
|                  |       | 1980    | 1981  | 1982  | 1983  | 1984  | 1985  | 1986          | 1987           |
| <b>IRELAND</b>   |       |         |       |       |       |       |       |               |                |
| <b>Credit</b>    |       |         |       |       |       |       |       |               | <b>Crédits</b> |
| I                | :     | :       | :     | :     | :     | :     | :     | :             | :              |
| II               | :     | :       | :     | :     | :     | :     | :     | :             | :              |
| III              | :     | :       | :     | :     | :     | :     | :     | :             | :              |
| IV               | :     | :       | :     | :     | :     | :     | :     | :             | :              |
| <b>Debit</b>     |       |         |       |       |       |       |       |               | <b>Débits</b>  |
| I                | :     | :       | :     | :     | :     | :     | :     | :             | :              |
| II               | :     | :       | :     | :     | :     | :     | :     | :             | :              |
| III              | :     | :       | :     | :     | :     | :     | :     | :             | :              |
| IV               | :     | :       | :     | :     | :     | :     | :     | :             | :              |
| <b>Net</b>       |       |         |       |       |       |       |       |               | <b>Solde</b>   |
| I                | :     | :       | :     | :     | :     | :     | :     | :             | :              |
| II               | :     | :       | :     | :     | :     | :     | :     | :             | :              |
| III              | :     | :       | :     | :     | :     | :     | :     | :             | :              |
| IV               | :     | :       | :     | :     | :     | :     | :     | :             | :              |
| <b>ITALIA</b>    |       |         |       |       |       |       |       |               |                |
| <b>Credit</b>    |       |         |       |       |       |       |       |               | <b>Crédits</b> |
| I                | :     | :       | :     | :     | :     | :     | :     | :             | :              |
| II               | :     | :       | :     | :     | :     | :     | :     | :             | :              |
| III              | :     | :       | :     | :     | :     | :     | :     | :             | :              |
| IV               | :     | :       | :     | :     | :     | :     | :     | :             | :              |
| <b>Debit</b>     |       |         |       |       |       |       |       |               | <b>Débits</b>  |
| I                | :     | :       | :     | :     | :     | :     | :     | :             | :              |
| II               | :     | :       | :     | :     | :     | :     | :     | :             | :              |
| III              | :     | :       | :     | :     | :     | :     | :     | :             | :              |
| IV               | :     | :       | :     | :     | :     | :     | :     | :             | :              |
| <b>Net</b>       |       |         |       |       |       |       |       |               | <b>Solde</b>   |
| I                | :     | :       | :     | :     | :     | :     | :     | :             | :              |
| II               | :     | :       | :     | :     | :     | :     | :     | :             | :              |
| III              | :     | :       | :     | :     | :     | :     | :     | :             | :              |
| IV               | :     | :       | :     | :     | :     | :     | :     | :             | :              |
| <b>NEDERLAND</b> |       |         |       |       |       |       |       |               |                |
| <b>Credit</b>    |       |         |       |       |       |       |       |               | <b>Crédits</b> |
| I                | 169.3 | 176.8   | 208.3 | 215.5 | 204.7 | 297.6 | 235.9 | 257.1         |                |
| II               | 169.0 | 185.6   | 252.0 | 239.2 | 324.3 | 311.1 | 305.7 | 270.9         |                |
| III              | 186.0 | 263.0   | 265.9 | 268.0 | 353.2 | 297.2 | 249.1 | 307.3         |                |
| IV               | 183.5 | 238.6   | 247.3 | 281.1 | 292.3 | 284.2 | 248.9 | 270.4         |                |
| <b>Debit</b>     |       |         |       |       |       |       |       | <b>Débits</b> |                |
| I                | 139.9 | 135.5   | 169.0 | 166.8 | 185.7 | 222.9 | 197.4 | 182.6         |                |
| II               | 120.5 | 129.2   | 192.7 | 182.2 | 198.1 | 242.3 | 196.8 | 185.4         |                |
| III              | 158.0 | 205.9   | 209.7 | 221.2 | 256.2 | 243.8 | 211.2 | 258.5         |                |
| IV               | 151.4 | 201.0   | 201.6 | 202.5 | 250.2 | 230.3 | 186.9 | 203.7         |                |
| <b>Net</b>       |       |         |       |       |       |       |       | <b>Solde</b>  |                |
| I                | 29.4  | 41.3    | 39.3  | 48.7  | 19.0  | 74.7  | 38.5  | 74.5          |                |
| II               | 48.5  | 56.4    | 59.4  | 57.0  | 126.2 | 68.8  | 109.0 | 85.5          |                |
| III              | 28.0  | 57.2    | 56.2  | 46.8  | 97.0  | 53.3  | 37.9  | 48.8          |                |
| IV               | 32.1  | 37.6    | 45.8  | 78.6  | 42.1  | 54.0  | 62.0  | 66.6          |                |

## X.3.2

**Transporte de viajeros - Datos trimestrales**  
**Balanza de pagos**
**Transport von Reisenden - Vierteljahresangaben**  
**Zahlungsbilanzen**

Mio ECU

|                       | 1980 | 1981 | 1982 | 1983 | 1984 | 1985 | 1986 | 1987           |
|-----------------------|------|------|------|------|------|------|------|----------------|
| <b>PORTUGAL</b>       |      |      |      |      |      |      |      |                |
| <b>Credit</b>         |      |      |      |      |      |      |      | <b>Crédits</b> |
| I                     | :    | :    | 12.6 | 7.3  | 13.9 | 15.9 | 19.2 | 18.2           |
| II                    | :    | :    | 6.5  | 14.9 | 27.7 | 27.5 | 28.4 | 22.2           |
| III                   | :    | :    | 15.7 | 26.0 | 39.5 | 24.6 | 47.3 | 32.1           |
| IV                    | :    | :    | 16.4 | 24.1 | 24.4 | 35.9 | 17.6 | 39.5           |
| <b>Debit</b>          |      |      |      |      |      |      |      | <b>Débts</b>   |
| I                     | :    | :    | 2.0  | 4.0  | 2.4  | 4.2  | 4.5  | 2.9            |
| II                    | :    | :    | 1.9  | 3.2  | 7.6  | 3.8  | 4.3  | 2.9            |
| III                   | :    | :    | 4.3  | 4.0  | 3.6  | 3.5  | 4.1  | 5.6            |
| IV                    | :    | :    | 3.4  | 4.0  | 6.5  | 3.6  | 5.5  | 7.4            |
| <b>Net</b>            |      |      |      |      |      |      |      | <b>Solde</b>   |
| I                     | :    | :    | 10.7 | 3.3  | 11.5 | 11.7 | 14.7 | 15.3           |
| II                    | :    | :    | 4.7  | 11.7 | 20.1 | 23.8 | 24.1 | 19.3           |
| III                   | :    | :    | 11.4 | 22.0 | 35.9 | 21.1 | 43.1 | 26.5           |
| IV                    | :    | :    | 13.0 | 20.1 | 17.9 | 32.3 | 12.1 | 32.1           |
| <b>UNITED KINGDOM</b> |      |      |      |      |      |      |      |                |
| <b>Credit</b>         |      |      |      |      |      |      |      | <b>Crédits</b> |
| I                     | :    | :    | :    | :    | :    | :    | :    | :              |
| II                    | :    | :    | :    | :    | :    | :    | :    | :              |
| III                   | :    | :    | :    | :    | :    | :    | :    | :              |
| IV                    | :    | :    | :    | :    | :    | :    | :    | :              |
| <b>Debit</b>          |      |      |      |      |      |      |      | <b>Débts</b>   |
| I                     | :    | :    | :    | :    | :    | :    | :    | :              |
| II                    | :    | :    | :    | :    | :    | :    | :    | :              |
| III                   | :    | :    | :    | :    | :    | :    | :    | :              |
| IV                    | :    | :    | :    | :    | :    | :    | :    | :              |
| <b>Net</b>            |      |      |      |      |      |      |      | <b>Solde</b>   |
| I                     | :    | :    | :    | :    | :    | :    | :    | :              |
| II                    | :    | :    | :    | :    | :    | :    | :    | :              |
| III                   | :    | :    | :    | :    | :    | :    | :    | :              |
| IV                    | :    | :    | :    | :    | :    | :    | :    | :              |

X.3.3

Transporte de viajeros - Datos mensuales  
Balanza de pagos

Transport von Reisenden - Monatsangaben  
Zahlungsbilanzen

| Mio ECU          |       |       |       |       |       |       |        |       |       |       |        |                  |
|------------------|-------|-------|-------|-------|-------|-------|--------|-------|-------|-------|--------|------------------|
|                  | J     | F     | M     | A     | M     | J     | J      | A     | S     | O     | N      | D                |
| <b>UEBL/BLEU</b> |       |       |       |       |       |       |        |       |       |       |        |                  |
| <b>Crédito</b>   |       |       |       |       |       |       |        |       |       |       |        | <b>Einnahmen</b> |
| 1980             | 49.5  | 34.5  | 14.8  | 27.2  | 14.9  | 22.3  | 32.3   | 22.3  | 22.2  | 26.9  | 12.2   | 24.3             |
| 1981             | 21.7  | 19.2  | 19.2  | 21.7  | 26.6  | 24.2  | 29.1   | 31.6  | 29.4  | 27.0  | 29.3   | 26.5             |
| 1982             | 26.4  | 25.9  | 26.7  | 28.8  | 26.6  | 26.6  | 33.3   | 28.8  | 28.7  | 26.3  | 28.6   | 30.9             |
| 1983             | 24.4  | 22.2  | 24.7  | 24.5  | 28.7  | 28.6  | 32.9   | 35.0  | 30.5  | 28.3  | 30.5   | 30.5             |
| 1984             | 30.4  | 28.3  | 35.0  | 26.3  | 41.7  | 32.9  | 39.7   | 44.2  | 35.4  | 42.0  | 40.0   | 40.1             |
| 1985             | 40.4  | 35.8  | 35.7  | 40.0  | 39.9  | 42.0  | 48.6   | 46.6  | 42.2  | 33.5  | 35.8   | 40.2             |
| 1986             | 38.2  | 27.1  | 31.6  | 27.3  | 34.1  | 29.6  | 36.5   | 34.4  | 34.5  | 43.9  | 32.3   | 37.0             |
| 1987             | 44.3  | 37.4  | 32.6  | 44.1  | 39.5  | 53.5  | 53.4   | 51.1  | 41.8  | 41.7  | 39.4   | 44.0             |
| <b>Débito</b>    |       |       |       |       |       |       |        |       |       |       |        | <b>Ausgaben</b>  |
| 1980             | 56.9  | 41.9  | 22.2  | 32.1  | 14.9  | 27.3  | 34.8   | 27.2  | 24.6  | 34.3  | 14.6   | 24.3             |
| 1981             | 21.7  | 24.0  | 24.0  | 26.5  | 26.6  | 29.0  | 41.2   | 36.5  | 34.4  | 34.3  | 39.0   | 33.8             |
| 1982             | 24.0  | 28.3  | 31.2  | 35.4  | 28.9  | 35.4  | 40.0   | 37.6  | 28.7  | 28.5  | 28.6   | 30.9             |
| 1983             | 26.6  | 28.9  | 27.0  | 28.9  | 33.1  | 30.8  | 35.1   | 35.0  | 30.5  | 30.5  | 32.6   | 30.5             |
| 1984             | 32.6  | 30.5  | 37.2  | 28.5  | 39.5  | 37.3  | 46.3   | 39.8  | 37.6  | 42.0  | 40.0   | 37.9             |
| 1985             | 35.9  | 38.1  | 33.5  | 40.0  | 39.9  | 42.0  | 44.1   | 48.8  | 42.2  | 37.9  | 42.5   | 42.5             |
| 1986             | 31.5  | 31.6  | 27.1  | 31.9  | 31.9  | 36.4  | 41.0   | 39.0  | 34.5  | 37.0  | 57.7   | 37.0             |
| 1987             | 32.7  | 25.7  | 32.6  | 34.8  | 37.2  | 41.8  | 46.5   | 44.1  | 34.8  | 37.0  | 41.7   | 41.7             |
| <b>Saldo</b>     |       |       |       |       |       |       |        |       |       |       |        | <b>Saldo</b>     |
| 1980             | - 7.4 | - 7.4 | - 7.4 | - 4.9 | 0.0   | - 5.0 | - 2.5  | - 4.9 | - 2.5 | - 7.3 | - 2.4  | 0.0              |
| 1981             | 0.0   | - 4.8 | - 4.8 | - 4.8 | 0.0   | - 4.8 | - 12.1 | - 4.9 | - 4.9 | - 7.4 | - 9.8  | - 7.2            |
| 1982             | 2.4   | - 2.4 | - 4.5 | - 6.6 | - 2.2 | - 8.9 | - 6.7  | - 8.9 | 0.0   | - 2.2 | 0.0    | 0.0              |
| 1983             | - 2.2 | - 6.7 | - 2.2 | - 4.4 | - 4.4 | - 2.2 | - 2.2  | 0.0   | 0.0   | - 2.2 | - 2.2  | 0.0              |
| 1984             | - 2.2 | - 2.2 | - 2.2 | - 2.2 | 2.2   | - 4.4 | - 6.6  | 4.4   | - 2.2 | 0.0   | 0.0    | 2.2              |
| 1985             | 4.5   | - 2.2 | 2.2   | 0.0   | 0.0   | 0.0   | 4.4    | - 2.2 | 0.0   | - 4.5 | - 6.7  | - 2.2            |
| 1986             | 6.7   | - 4.5 | 4.5   | - 4.6 | 2.3   | - 6.8 | - 4.6  | - 4.6 | 0.0   | 6.9   | - 25.4 | 0.0              |
| 1987             | 11.7  | 11.7  | 0.0   | 9.3   | 2.3   | 11.6  | 7.0    | 7.0   | 7.0   | 4.6   | - 2.3  | 2.3              |
| <b>DANMARK</b>   |       |       |       |       |       |       |        |       |       |       |        |                  |
| <b>Credit</b>    |       |       |       |       |       |       |        |       |       |       |        | <b>Crédits</b>   |
| 1980             | :     | :     | :     | :     | :     | :     | :      | :     | :     | :     | :      | :                |
| 1981             | :     | :     | :     | :     | :     | :     | :      | :     | :     | :     | :      | :                |
| 1982             | :     | :     | :     | :     | :     | :     | :      | :     | :     | :     | :      | :                |
| 1983             | :     | :     | :     | :     | :     | :     | :      | :     | :     | :     | :      | :                |
| 1984             | :     | :     | :     | :     | :     | :     | :      | :     | :     | :     | :      | :                |
| 1985             | :     | :     | :     | :     | :     | :     | :      | :     | :     | :     | :      | :                |
| 1986             | :     | :     | :     | :     | :     | :     | :      | :     | :     | :     | :      | :                |
| 1987             | :     | :     | :     | :     | :     | :     | :      | :     | :     | :     | :      | :                |
| <b>Debit</b>     |       |       |       |       |       |       |        |       |       |       |        | <b>Débits</b>    |
| 1980             | :     | :     | :     | :     | :     | :     | :      | :     | :     | :     | :      | :                |
| 1981             | :     | :     | :     | :     | :     | :     | :      | :     | :     | :     | :      | :                |
| 1982             | :     | :     | :     | :     | :     | :     | :      | :     | :     | :     | :      | :                |
| 1983             | :     | :     | :     | :     | :     | :     | :      | :     | :     | :     | :      | :                |
| 1984             | :     | :     | :     | :     | :     | :     | :      | :     | :     | :     | :      | :                |
| 1985             | :     | :     | :     | :     | :     | :     | :      | :     | :     | :     | :      | :                |
| 1986             | :     | :     | :     | :     | :     | :     | :      | :     | :     | :     | :      | :                |
| 1987             | :     | :     | :     | :     | :     | :     | :      | :     | :     | :     | :      | :                |
| <b>Net</b>       |       |       |       |       |       |       |        |       |       |       |        | <b>Solde</b>     |
| 1980             | :     | :     | :     | :     | :     | :     | :      | :     | :     | :     | :      | :                |
| 1981             | :     | :     | :     | :     | :     | :     | :      | :     | :     | :     | :      | :                |
| 1982             | :     | :     | :     | :     | :     | :     | :      | :     | :     | :     | :      | :                |
| 1983             | :     | :     | :     | :     | :     | :     | :      | :     | :     | :     | :      | :                |
| 1984             | :     | :     | :     | :     | :     | :     | :      | :     | :     | :     | :      | :                |
| 1985             | :     | :     | :     | :     | :     | :     | :      | :     | :     | :     | :      | :                |
| 1986             | :     | :     | :     | :     | :     | :     | :      | :     | :     | :     | :      | :                |
| 1987             | :     | :     | :     | :     | :     | :     | :      | :     | :     | :     | :      | :                |

## X.3.3

Transporte de viajeros - Datos mensuales  
Balanza de pagosTransport von Reisenden - Monatsangaben  
Zahlungsbilanzen

Mio ECU

|                       | J       | F      | M      | A      | M      | J      | J      | A      | S      | O      | N      | D              |
|-----------------------|---------|--------|--------|--------|--------|--------|--------|--------|--------|--------|--------|----------------|
| <b>BR DEUTSCHLAND</b> |         |        |        |        |        |        |        |        |        |        |        |                |
| <b>Credit</b>         |         |        |        |        |        |        |        |        |        |        |        | <b>Crédits</b> |
| 1980                  | 99.3    | 86.0   | 106.0  | 115.1  | 115.1  | 127.6  | 133.9  | 120.2  | 124.4  | 125.2  | 103.5  | 127.3          |
| 1981                  | 70.5    | 102.9  | 95.2   | 133.2  | 148.5  | 160.0  | 176.9  | 168.8  | 169.9  | 176.9  | 156.7  | 166.0          |
| 1982                  | 148.1   | 86.4   | 153.1  | 184.4  | 168.1  | 186.6  | 203.3  | 188.6  | 178.0  | 183.2  | 171.4  | 182.3          |
| 1983                  | 157.2   | 93.0   | 173.9  | 183.0  | 180.4  | 215.1  | 224.2  | 194.0  | 205.5  | 204.6  | 194.9  | 184.6          |
| 1984                  | 167.0   | 166.6  | 195.7  | 211.9  | 228.5  | 240.7  | 253.5  | 238.5  | 230.2  | 219.3  | 213.4  | 219.1          |
| 1985                  | 186.1   | 226.9  | 228.9  | 247.3  | 251.7  | 255.2  | 262.7  | 227.3  | 229.5  | 214.4  | 208.3  | 144.0          |
| 1986                  | 161.6   | 208.4  | 168.9  | 188.8  | 221.7  | 204.3  | 209.7  | 178.5  | 185.5  | 198.2  | 189.9  | 277.8          |
| 1987                  | 60.5    | 127.5  | 185.0  | 188.7  | 210.0  | 215.4  | 258.6  | 230.0  | 237.1  | 258.8  | 221.6  | 352.8          |
| <b>Debit</b>          |         |        |        |        |        |        |        |        |        |        |        | <b>Débts</b>   |
| 1980                  | 72.7    | 102.0  | 119.5  | 120.3  | 156.9  | 167.8  | 166.1  | 159.7  | 164.3  | 155.4  | 128.1  | 106.6          |
| 1981                  | 87.6    | 132.7  | 144.8  | 142.3  | 165.5  | 203.0  | 210.6  | 200.2  | 184.3  | 203.5  | 187.0  | 114.9          |
| 1982                  | 76.5    | 152.6  | 149.0  | 165.6  | 171.0  | 203.9  | 197.8  | 200.0  | 186.9  | 165.4  | 184.2  | 192.3          |
| 1983                  | 111.5   | 150.6  | 159.7  | 185.2  | 197.6  | 227.4  | 222.5  | 198.8  | 203.3  | 189.9  | 184.7  | 189.0          |
| 1984                  | 237.8   | 114.1  | 180.5  | 182.8  | 229.4  | 247.0  | 254.4  | 221.0  | 241.0  | 226.9  | 217.0  | 214.6          |
| 1985                  | 108.8   | 252.5  | 250.0  | 231.2  | 245.4  | 256.1  | 282.3  | 253.4  | 248.0  | 256.0  | 198.3  | 190.0          |
| 1986                  | 199.8   | 251.0  | 204.1  | 211.6  | 236.5  | 240.1  | 254.7  | 248.8  | 232.7  | 213.6  | 209.1  | 272.5          |
| 1987                  | 161.3   | 185.1  | 189.8  | 189.2  | 239.8  | 241.0  | 312.6  | 277.3  | 295.5  | 308.9  | 252.6  | 358.6          |
| <b>Net</b>            |         |        |        |        |        |        |        |        |        |        |        | <b>Solde</b>   |
| 1980                  | 26.5    | - 16.0 | - 13.5 | - 5.2  | - 41.8 | - 40.2 | - 32.2 | - 39.5 | - 39.9 | - 30.2 | - 24.6 | 20.7           |
| 1981                  | - 17.1  | - 29.8 | - 49.6 | - 9.1  | - 16.9 | - 43.1 | - 33.7 | - 31.4 | - 14.5 | - 26.6 | - 30.3 | 51.1           |
| 1982                  | 71.6    | - 66.3 | 4.2    | 18.8   | - 2.9  | - 17.3 | 5.5    | - 11.4 | - 8.9  | 17.9   | - 12.8 | - 10.0         |
| 1983                  | 45.7    | - 57.6 | 14.2   | - 2.2  | - 17.2 | - 12.3 | 1.8    | - 4.8  | 2.2    | 14.6   | 10.2   | - 4.4          |
| 1984                  | - 70.9  | 52.6   | 15.2   | 29.1   | - 0.9  | - 6.3  | - 0.9  | 17.4   | - 10.7 | - 7.6  | - 3.6  | 4.5            |
| 1985                  | 77.3    | - 25.6 | - 21.1 | 16.1   | 6.2    | - 0.9  | - 19.6 | - 26.1 | - 18.4 | - 41.6 | 10.0   | - 46.0         |
| 1986                  | - 38.1  | - 42.5 | - 35.2 | - 22.7 | - 14.9 | - 35.8 | - 45.0 | - 70.3 | - 47.2 | - 15.4 | - 19.2 | 5.3            |
| 1987                  | - 100.8 | - 57.7 | - 4.8  | - 0.5  | - 29.9 | - 25.5 | - 53.9 | - 47.3 | - 58.3 | - 50.1 | - 31.0 | - 5.8          |
| <b>ELLAS</b>          |         |        |        |        |        |        |        |        |        |        |        |                |
| <b>Credit</b>         |         |        |        |        |        |        |        |        |        |        |        | <b>Crédits</b> |
| 1980                  | 0.1     | 0.0    | 0.1    | 0.1    | 0.1    | 0.1    | 0.1    | 0.1    | 0.2    | 0.2    | 0.5    | 0.2            |
| 1981                  | 1.4     | 0.1    | 0.1    | 0.0    | 0.5    | 0.2    | 0.0    | 0.1    | 0.1    | 0.1    | 0.0    | 0.1            |
| 1982                  | 0.0     | 0.0    | 0.4    | 0.0    | 0.0    | 0.3    | 0.0    | 1.4    | 0.8    | 0.4    | 0.2    | - 3.5          |
| 1983                  | 0.2     | 0.0    | 0.4    | 0.6    | 0.5    | 0.4    | 0.5    | 0.4    | 0.4    | 0.1    | 0.1    | - 4.0          |
| 1984                  | 0.1     | 0.4    | 0.2    | 0.4    | 0.6    | 1.6    | 0.6    | 0.4    | 0.3    | 0.3    | 0.9    | 0.4            |
| 1985                  | 0.3     | 0.4    | 0.9    | 0.7    | 1.0    | 1.2    | 1.6    | 1.4    | 1.7    | 0.7    | 0.4    | 0.2            |
| 1986                  | 0.3     | 0.8    | 1.6    | 0.7    | 0.6    | 0.9    | 1.2    | 1.2    | 2.1    | 1.5    | 0.2    | 0.8            |
| 1987                  | 0.4     | 0.7    | 1.5    | 1.7    | 1.3    | 2.7    | 3.3    | 2.8    | 2.3    | 3.1    | 2.5    | 1.7            |
| <b>Debit</b>          |         |        |        |        |        |        |        |        |        |        |        | <b>Débts</b>   |
| 1980                  | 0.7     | 0.4    | 4.2    | 2.0    | 1.8    | 8.4    | 5.2    | 1.8    | 14.1   | 3.5    | 6.1    | 3.5            |
| 1981                  | 15.3    | 3.2    | 3.2    | 5.0    | 2.0    | 6.7    | 5.2    | 3.6    | 7.0    | 15.7   | 5.7    | 8.3            |
| 1982                  | 4.8     | 2.8    | 1.8    | 2.3    | 2.0    | 12.1   | 1.7    | 9.1    | 2.1    | 4.0    | 6.8    | 6.1            |
| 1983                  | 7.0     | 7.7    | 12.0   | 3.8    | 4.4    | 3.4    | 3.1    | 14.0   | 5.0    | 8.5    | 6.2    | 7.2            |
| 1984                  | 12.1    | 5.1    | 5.9    | 11.5   | 5.3    | 4.0    | 10.6   | 5.7    | 6.6    | 12.4   | 8.2    | 7.6            |
| 1985                  | 14.7    | 7.1    | 7.7    | 6.5    | 6.2    | 10.5   | 11.1   | 20.3   | 14.4   | 7.2    | 8.6    | 7.9            |
| 1986                  | 15.3    | 6.4    | 9.8    | 7.3    | 6.6    | 2.8    | 9.9    | 9.4    | 8.7    | 7.5    | 7.6    | 7.3            |
| 1987                  | 15.8    | 4.1    | 9.1    | 6.5    | 10.7   | 9.3    | 5.7    | 12.4   | 9.9    | 9.2    | 6.4    | 10.5           |
| <b>Net</b>            |         |        |        |        |        |        |        |        |        |        |        | <b>Solde</b>   |
| 1980                  | - 0.6   | - 0.4  | - 4.1  | - 1.9  | - 1.7  | - 8.4  | - 5.1  | - 1.7  | - 13.9 | - 3.3  | - 5.6  | - 3.3          |
| 1981                  | - 13.9  | - 3.1  | - 3.1  | - 5.0  | - 1.5  | - 6.5  | - 5.2  | - 3.5  | - 6.9  | - 15.7 | - 5.7  | - 8.2          |
| 1982                  | - 4.8   | - 2.8  | - 1.4  | - 2.3  | - 2.0  | - 11.8 | - 1.7  | - 7.8  | - 1.3  | - 3.5  | - 6.6  | - 9.5          |
| 1983                  | - 6.8   | - 7.7  | - 11.6 | - 3.1  | - 3.8  | - 2.9  | - 2.6  | - 13.6 | - 4.7  | - 8.4  | - 6.0  | - 11.2         |
| 1984                  | - 11.9  | - 4.7  | - 5.7  | - 11.1 | - 4.7  | - 2.5  | - 9.9  | - 5.3  | - 6.3  | - 12.1 | - 7.2  | - 7.2          |
| 1985                  | - 14.4  | - 6.7  | - 6.8  | - 5.8  | - 5.3  | - 9.3  | - 9.6  | - 18.9 | - 12.7 | - 6.5  | - 8.2  | - 7.7          |
| 1986                  | - 14.9  | - 5.6  | - 8.3  | - 6.5  | - 6.0  | - 1.9  | - 8.7  | - 8.2  | - 6.5  | - 6.0  | - 7.4  | - 6.5          |
| 1987                  | - 15.5  | - 3.4  | - 7.6  | - 4.8  | - 9.4  | - 6.6  | - 2.4  | - 9.6  | - 7.6  | - 6.1  | - 3.9  | - 8.9          |

X.3.3

Transporte de viajeros - Datos mensuales  
Balanza de pagos

Transport von Reisenden - Monatsangaben  
Zahlungsbilanzen

| Mio ECU       |      |      |      |      |      |      |      |      |      |      |      |                |
|---------------|------|------|------|------|------|------|------|------|------|------|------|----------------|
|               | J    | F    | M    | A    | M    | J    | J    | A    | S    | O    | N    | D              |
| <b>ESPAÑA</b> |      |      |      |      |      |      |      |      |      |      |      |                |
| <b>Credit</b> |      |      |      |      |      |      |      |      |      |      |      | <b>Crédits</b> |
| 1980          | 17.7 | 10.7 | 20.4 | 21.2 | 28.0 | 27.4 | 32.2 | 37.2 | 31.1 | 38.4 | 24.7 | 18.9           |
| 1981          | 24.2 | 22.6 | 26.5 | 29.0 | 42.0 | 41.8 | 55.9 | 57.0 | 47.1 | 41.2 | 26.8 | 22.9           |
| 1982          | 42.9 | 27.1 | 31.9 | 39.6 | 48.9 | 61.1 | 75.5 | 66.3 | 63.0 | 48.8 | 29.8 | 28.3           |
| 1983          | 59.2 | 32.4 | 33.0 | 44.3 | 43.6 | 52.4 | 57.7 | 52.0 | 61.7 | 44.9 | 38.6 | 58.0           |
| 1984          | 29.0 | 32.7 | 38.1 | 52.9 | 73.9 | 70.5 | 88.8 | 75.6 | 85.7 | 66.5 | 60.0 | 57.3           |
| 1985          | 58.0 | 48.1 | 49.5 | 68.1 | 92.8 | 81.1 | 98.0 | 79.3 | 65.1 | 70.8 | 52.3 | 35.0           |
| 1986          | 40.7 | 42.2 | 39.6 | 56.5 | 84.6 | 63.6 | 81.9 | 70.6 | 71.3 | 62.0 | 45.9 | 60.9           |
| 1987          | 46.4 | 40.9 | 46.1 | 54.6 | 60.2 | 68.2 | 78.4 | 91.8 | 78.1 | 66.9 | 45.9 | 48.9           |
| <b>Debit</b>  |      |      |      |      |      |      |      |      |      |      |      | <b>Débites</b> |
| 1980          | 4.1  | 3.0  | 4.0  | 2.6  | 4.1  | 3.8  | 6.4  | 3.4  | 8.3  | 5.0  | 5.6  | 4.2            |
| 1981          | 3.5  | 3.3  | 2.0  | 2.2  | 2.9  | 6.0  | 4.7  | 6.7  | 7.6  | 8.1  | 3.5  | 1.9            |
| 1982          | 2.9  | 5.1  | 2.1  | 3.3  | 2.4  | 5.6  | 3.2  | 7.4  | 6.8  | 6.7  | 5.8  | 3.2            |
| 1983          | 3.0  | 1.7  | 2.0  | 2.0  | 4.1  | 3.9  | 5.7  | 5.9  | 5.5  | 8.3  | 7.1  | 6.2            |
| 1984          | 5.5  | 2.9  | 3.8  | 4.8  | 4.4  | 5.2  | 8.1  | 5.1  | 7.0  | 9.6  | 6.5  | 8.7            |
| 1985          | 8.0  | 17.3 | 6.2  | 6.1  | 11.6 | 9.3  | 11.4 | 19.0 | 7.7  | 17.3 | 8.5  | 15.4           |
| 1986          | 17.2 | 21.4 | 5.0  | 17.6 | 10.8 | 4.8  | 14.5 | 35.1 | 20.0 | 29.9 | 32.2 | 16.1           |
| 1987          | 9.6  | 5.7  | 11.3 | 10.6 | 10.3 | 12.7 | 10.7 | 13.0 | 17.8 | 15.6 | 18.7 | 15.0           |
| <b>Net</b>    |      |      |      |      |      |      |      |      |      |      |      | <b>Solde</b>   |
| 1980          | 13.5 | 7.7  | 16.4 | 18.6 | 23.9 | 23.6 | 25.8 | 33.8 | 22.8 | 33.4 | 19.1 | 14.7           |
| 1981          | 20.8 | 19.3 | 24.5 | 26.8 | 39.1 | 35.9 | 51.2 | 50.3 | 39.5 | 33.1 | 23.3 | 21.0           |
| 1982          | 39.9 | 22.0 | 29.8 | 36.4 | 46.5 | 55.5 | 72.3 | 59.0 | 56.1 | 42.1 | 24.0 | 25.1           |
| 1983          | 56.2 | 30.6 | 31.0 | 42.3 | 39.5 | 48.6 | 52.0 | 46.1 | 56.2 | 36.6 | 31.6 | 51.8           |
| 1984          | 23.5 | 29.8 | 34.2 | 48.0 | 69.4 | 65.3 | 80.7 | 70.5 | 78.8 | 56.9 | 53.5 | 48.6           |
| 1985          | 50.0 | 30.8 | 43.3 | 62.1 | 81.2 | 71.8 | 86.6 | 60.3 | 57.4 | 53.5 | 43.8 | 19.6           |
| 1986          | 23.5 | 20.8 | 34.6 | 38.9 | 73.7 | 58.7 | 67.3 | 35.5 | 51.3 | 32.1 | 13.7 | 44.7           |
| 1987          | 36.8 | 35.2 | 34.8 | 44.0 | 49.9 | 55.5 | 67.7 | 78.9 | 60.2 | 51.3 | 27.2 | 33.9           |
| <b>FRANCE</b> |      |      |      |      |      |      |      |      |      |      |      |                |
| <b>Credit</b> |      |      |      |      |      |      |      |      |      |      |      | <b>Crédits</b> |
| 1980          | :    | :    | :    | :    | :    | :    | :    | :    | :    | :    | :    | :              |
| 1981          | :    | :    | :    | :    | :    | :    | :    | :    | :    | :    | :    | :              |
| 1982          | :    | :    | :    | :    | :    | :    | :    | :    | :    | :    | :    | :              |
| 1983          | :    | :    | :    | :    | :    | :    | :    | :    | :    | :    | :    | :              |
| 1984          | :    | :    | :    | :    | :    | :    | :    | :    | :    | :    | :    | :              |
| 1985          | :    | :    | :    | :    | :    | :    | :    | :    | :    | :    | :    | :              |
| 1986          | :    | :    | :    | :    | :    | :    | :    | :    | :    | :    | :    | :              |
| 1987          | :    | :    | :    | :    | :    | :    | :    | :    | :    | :    | :    | :              |
| <b>Debit</b>  |      |      |      |      |      |      |      |      |      |      |      | <b>Débites</b> |
| 1980          | :    | :    | :    | :    | :    | :    | :    | :    | :    | :    | :    | :              |
| 1981          | :    | :    | :    | :    | :    | :    | :    | :    | :    | :    | :    | :              |
| 1982          | :    | :    | :    | :    | :    | :    | :    | :    | :    | :    | :    | :              |
| 1983          | :    | :    | :    | :    | :    | :    | :    | :    | :    | :    | :    | :              |
| 1984          | :    | :    | :    | :    | :    | :    | :    | :    | :    | :    | :    | :              |
| 1985          | :    | :    | :    | :    | :    | :    | :    | :    | :    | :    | :    | :              |
| 1986          | :    | :    | :    | :    | :    | :    | :    | :    | :    | :    | :    | :              |
| 1987          | :    | :    | :    | :    | :    | :    | :    | :    | :    | :    | :    | :              |
| <b>Net</b>    |      |      |      |      |      |      |      |      |      |      |      | <b>Solde</b>   |
| 1980          | :    | :    | :    | :    | :    | :    | :    | :    | :    | :    | :    | :              |
| 1981          | :    | :    | :    | :    | :    | :    | :    | :    | :    | :    | :    | :              |
| 1982          | :    | :    | :    | :    | :    | :    | :    | :    | :    | :    | :    | :              |
| 1983          | :    | :    | :    | :    | :    | :    | :    | :    | :    | :    | :    | :              |
| 1984          | :    | :    | :    | :    | :    | :    | :    | :    | :    | :    | :    | :              |
| 1985          | :    | :    | :    | :    | :    | :    | :    | :    | :    | :    | :    | :              |
| 1986          | :    | :    | :    | :    | :    | :    | :    | :    | :    | :    | :    | :              |
| 1987          | :    | :    | :    | :    | :    | :    | :    | :    | :    | :    | :    | :              |



**X.3.3**

**Transporte de viajeros - Datos mensuales  
Balanza de pagos**

**Transport von Reisenden - Monatsangaben  
Zahlungsbilanzen**

Mio ECU

|  | J | F | M | A | M | J | J | A | S | O | N | D |
|--|---|---|---|---|---|---|---|---|---|---|---|---|
|--|---|---|---|---|---|---|---|---|---|---|---|---|

**IRELAND**

| Credit |   |   |   |   |   |   |   |   |   |   |   |   | Crédits |
|--------|---|---|---|---|---|---|---|---|---|---|---|---|---------|
| 1980   | : | : | : | : | : | : | : | : | : | : | : | : | :       |
| 1981   | : | : | : | : | : | : | : | : | : | : | : | : | :       |
| 1982   | : | : | : | : | : | : | : | : | : | : | : | : | :       |
| 1983   | : | : | : | : | : | : | : | : | : | : | : | : | :       |
| 1984   | : | : | : | : | : | : | : | : | : | : | : | : | :       |
| 1985   | : | : | : | : | : | : | : | : | : | : | : | : | :       |
| 1986   | : | : | : | : | : | : | : | : | : | : | : | : | :       |
| 1987   | : | : | : | : | : | : | : | : | : | : | : | : | :       |

| Debit |   |   |   |   |   |   |   |   |   |   |   |   | Débts |
|-------|---|---|---|---|---|---|---|---|---|---|---|---|-------|
| 1980  | : | : | : | : | : | : | : | : | : | : | : | : | :     |
| 1981  | : | : | : | : | : | : | : | : | : | : | : | : | :     |
| 1982  | : | : | : | : | : | : | : | : | : | : | : | : | :     |
| 1983  | : | : | : | : | : | : | : | : | : | : | : | : | :     |
| 1984  | : | : | : | : | : | : | : | : | : | : | : | : | :     |
| 1985  | : | : | : | : | : | : | : | : | : | : | : | : | :     |
| 1986  | : | : | : | : | : | : | : | : | : | : | : | : | :     |
| 1987  | : | : | : | : | : | : | : | : | : | : | : | : | :     |

| Net  |   |   |   |   |   |   |   |   |   |   |   |   | Solde |
|------|---|---|---|---|---|---|---|---|---|---|---|---|-------|
| 1980 | : | : | : | : | : | : | : | : | : | : | : | : | :     |
| 1981 | : | : | : | : | : | : | : | : | : | : | : | : | :     |
| 1982 | : | : | : | : | : | : | : | : | : | : | : | : | :     |
| 1983 | : | : | : | : | : | : | : | : | : | : | : | : | :     |
| 1984 | : | : | : | : | : | : | : | : | : | : | : | : | :     |
| 1985 | : | : | : | : | : | : | : | : | : | : | : | : | :     |
| 1986 | : | : | : | : | : | : | : | : | : | : | : | : | :     |
| 1987 | : | : | : | : | : | : | : | : | : | : | : | : | :     |

**ITALIA**

| Credit |   |   |   |   |   |   |   |   |   |   |   |   | Crédits |
|--------|---|---|---|---|---|---|---|---|---|---|---|---|---------|
| 1980   | : | : | : | : | : | : | : | : | : | : | : | : | :       |
| 1981   | : | : | : | : | : | : | : | : | : | : | : | : | :       |
| 1982   | : | : | : | : | : | : | : | : | : | : | : | : | :       |
| 1983   | : | : | : | : | : | : | : | : | : | : | : | : | :       |
| 1984   | : | : | : | : | : | : | : | : | : | : | : | : | :       |
| 1985   | : | : | : | : | : | : | : | : | : | : | : | : | :       |
| 1986   | : | : | : | : | : | : | : | : | : | : | : | : | :       |
| 1987   | : | : | : | : | : | : | : | : | : | : | : | : | :       |

| Debit |   |   |   |   |   |   |   |   |   |   |   |   | Débts |
|-------|---|---|---|---|---|---|---|---|---|---|---|---|-------|
| 1980  | : | : | : | : | : | : | : | : | : | : | : | : | :     |
| 1981  | : | : | : | : | : | : | : | : | : | : | : | : | :     |
| 1982  | : | : | : | : | : | : | : | : | : | : | : | : | :     |
| 1983  | : | : | : | : | : | : | : | : | : | : | : | : | :     |
| 1984  | : | : | : | : | : | : | : | : | : | : | : | : | :     |
| 1985  | : | : | : | : | : | : | : | : | : | : | : | : | :     |
| 1986  | : | : | : | : | : | : | : | : | : | : | : | : | :     |
| 1987  | : | : | : | : | : | : | : | : | : | : | : | : | :     |

| Net  |   |   |   |   |   |   |   |   |   |   |   |   | Solde |
|------|---|---|---|---|---|---|---|---|---|---|---|---|-------|
| 1980 | : | : | : | : | : | : | : | : | : | : | : | : | :     |
| 1981 | : | : | : | : | : | : | : | : | : | : | : | : | :     |
| 1982 | : | : | : | : | : | : | : | : | : | : | : | : | :     |
| 1983 | : | : | : | : | : | : | : | : | : | : | : | : | :     |
| 1984 | : | : | : | : | : | : | : | : | : | : | : | : | :     |
| 1985 | : | : | : | : | : | : | : | : | : | : | : | : | :     |
| 1986 | : | : | : | : | : | : | : | : | : | : | : | : | :     |
| 1987 | : | : | : | : | : | : | : | : | : | : | : | : | :     |

X.3.3

Transporte de viajeros - Datos mensuales  
Balanza de pagos

Transport von Reisenden - Monatsangaben  
Zahlungsbilanzen

| Mio ECU          |     |     |     |      |      |      |      |      |      |      |      |                |
|------------------|-----|-----|-----|------|------|------|------|------|------|------|------|----------------|
|                  | J   | F   | M   | A    | M    | J    | J    | A    | S    | O    | N    | D              |
| <b>NEDERLAND</b> |     |     |     |      |      |      |      |      |      |      |      |                |
| <b>Credit</b>    |     |     |     |      |      |      |      |      |      |      |      | <b>Crédits</b> |
| 1980             | :   | :   | :   | :    | :    | :    | :    | :    | :    | :    | :    | :              |
| 1981             | :   | :   | :   | :    | :    | :    | :    | :    | :    | :    | :    | :              |
| 1982             | :   | :   | :   | :    | :    | :    | :    | :    | :    | :    | :    | :              |
| 1983             | :   | :   | :   | :    | :    | :    | :    | :    | :    | :    | :    | :              |
| 1984             | :   | :   | :   | :    | :    | :    | :    | :    | :    | :    | :    | :              |
| 1985             | :   | :   | :   | :    | :    | :    | :    | :    | :    | :    | :    | :              |
| 1986             | :   | :   | :   | :    | :    | :    | :    | :    | :    | :    | :    | :              |
| 1987             | :   | :   | :   | :    | :    | :    | :    | :    | :    | :    | :    | :              |
| <b>Debit</b>     |     |     |     |      |      |      |      |      |      |      |      | <b>Débits</b>  |
| 1980             | :   | :   | :   | :    | :    | :    | :    | :    | :    | :    | :    | :              |
| 1981             | :   | :   | :   | :    | :    | :    | :    | :    | :    | :    | :    | :              |
| 1982             | :   | :   | :   | :    | :    | :    | :    | :    | :    | :    | :    | :              |
| 1983             | :   | :   | :   | :    | :    | :    | :    | :    | :    | :    | :    | :              |
| 1984             | :   | :   | :   | :    | :    | :    | :    | :    | :    | :    | :    | :              |
| 1985             | :   | :   | :   | :    | :    | :    | :    | :    | :    | :    | :    | :              |
| 1986             | :   | :   | :   | :    | :    | :    | :    | :    | :    | :    | :    | :              |
| 1987             | :   | :   | :   | :    | :    | :    | :    | :    | :    | :    | :    | :              |
| <b>Net</b>       |     |     |     |      |      |      |      |      |      |      |      | <b>Solde</b>   |
| 1980             | :   | :   | :   | :    | :    | :    | :    | :    | :    | :    | :    | :              |
| 1981             | :   | :   | :   | :    | :    | :    | :    | :    | :    | :    | :    | :              |
| 1982             | :   | :   | :   | :    | :    | :    | :    | :    | :    | :    | :    | :              |
| 1983             | :   | :   | :   | :    | :    | :    | :    | :    | :    | :    | :    | :              |
| 1984             | :   | :   | :   | :    | :    | :    | :    | :    | :    | :    | :    | :              |
| 1985             | :   | :   | :   | :    | :    | :    | :    | :    | :    | :    | :    | :              |
| 1986             | :   | :   | :   | :    | :    | :    | :    | :    | :    | :    | :    | :              |
| 1987             | :   | :   | :   | :    | :    | :    | :    | :    | :    | :    | :    | :              |
| <b>PORTUGAL</b>  |     |     |     |      |      |      |      |      |      |      |      |                |
| <b>Credit</b>    |     |     |     |      |      |      |      |      |      |      |      | <b>Crédits</b> |
| 1980             | :   | :   | :   | :    | :    | :    | :    | :    | :    | :    | :    | :              |
| 1981             | :   | :   | :   | :    | :    | :    | :    | :    | :    | :    | :    | :              |
| 1982             | 2.3 | 6.0 | 4.3 | 2.7  | 2.2  | 1.6  | 8.3  | 5.0  | 2.4  | 10.9 | 4.4  | 1.1            |
| 1983             | 1.7 | 1.6 | 4.0 | 3.2  | 7.0  | 4.7  | 13.2 | 7.0  | 5.8  | 7.3  | 9.6  | 7.2            |
| 1984             | 4.7 | 4.5 | 4.7 | 8.5  | 6.7  | 12.5 | 13.5 | 15.3 | 10.7 | 9.1  | 5.6  | 9.6            |
| 1985             | 5.5 | 5.3 | 5.1 | 4.0  | 13.1 | 10.4 | 10.2 | 6.1  | 8.3  | 17.5 | 13.2 | 5.2            |
| 1986             | 2.2 | 8.3 | 8.6 | 6.9  | 10.9 | 10.6 | 6.1  | 21.4 | 19.8 | 9.7  | 3.5  | 4.3            |
| 1987             | 4.7 | 3.6 | 9.9 | 10.2 | 6.9  | 5.0  | 9.5  | 12.6 | 10.0 | 15.4 | 13.9 | 10.2           |
| <b>Debit</b>     |     |     |     |      |      |      |      |      |      |      |      | <b>Débits</b>  |
| 1980             | :   | :   | :   | :    | :    | :    | :    | :    | :    | :    | :    | :              |
| 1981             | :   | :   | :   | :    | :    | :    | :    | :    | :    | :    | :    | :              |
| 1982             | 0.1 | 1.3 | 0.5 | 0.6  | 0.8  | 0.6  | 0.7  | 1.3  | 2.3  | 1.5  | 0.7  | 1.3            |
| 1983             | 0.7 | 0.8 | 2.6 | 0.2  | 1.1  | 1.9  | 1.9  | 0.6  | 1.5  | 1.6  | 1.6  | 0.8            |
| 1984             | 0.5 | 0.5 | 1.4 | 2.1  | 3.3  | 2.2  | 1.3  | 1.1  | 1.2  | 0.9  | 1.5  | 4.1            |
| 1985             | 1.9 | 0.4 | 1.9 | 1.6  | 1.5  | 0.7  | 1.4  | 1.1  | 1.0  | 1.3  | 1.0  | 1.3            |
| 1986             | 1.0 | 1.8 | 1.8 | 1.8  | 0.4  | 2.1  | 2.8  | 0.7  | 0.5  | 1.6  | 1.5  | 2.4            |
| 1987             | 1.1 | 1.3 | 0.5 | 0.6  | 0.5  | 1.9  | 1.6  | 1.7  | 2.2  | 2.6  | 2.6  | 2.1            |
| <b>Net</b>       |     |     |     |      |      |      |      |      |      |      |      | <b>Solde</b>   |
| 1980             | :   | :   | :   | :    | :    | :    | :    | :    | :    | :    | :    | :              |
| 1981             | :   | :   | :   | :    | :    | :    | :    | :    | :    | :    | :    | :              |
| 1982             | 2.2 | 4.6 | 3.8 | 2.1  | 1.5  | 1.1  | 7.6  | 3.8  | 0.1  | 9.4  | 3.7  | - 0.2          |
| 1983             | 1.0 | 0.8 | 1.4 | 3.0  | 5.9  | 2.8  | 11.3 | 6.4  | 4.3  | 5.8  | 8.0  | 6.3            |
| 1984             | 4.2 | 4.0 | 3.3 | 6.4  | 3.4  | 10.3 | 12.2 | 14.2 | 9.5  | 8.3  | 4.1  | 5.5            |
| 1985             | 3.6 | 4.8 | 3.3 | 2.4  | 11.7 | 9.7  | 8.8  | 5.0  | 7.3  | 16.2 | 12.2 | 3.9            |
| 1986             | 1.3 | 6.5 | 6.8 | 5.1  | 10.5 | 8.5  | 3.3  | 20.6 | 19.3 | 8.2  | 2.0  | 2.0            |
| 1987             | 3.6 | 2.3 | 9.5 | 9.7  | 6.4  | 3.1  | 7.9  | 10.9 | 7.8  | 12.8 | 11.3 | 8.0            |

X.3.3

Transporte de viajeros - Datos mensuales  
Balanza de pagos

Transport von Reisenden - Monatsangaben  
Zahlungsbilanzen

Mio ECU

|                       | J | F | M | A | M | J | J | A | S | O | N | D |                |
|-----------------------|---|---|---|---|---|---|---|---|---|---|---|---|----------------|
| <b>UNITED KINGDOM</b> |   |   |   |   |   |   |   |   |   |   |   |   |                |
| <b>Credit</b>         |   |   |   |   |   |   |   |   |   |   |   |   | <b>Crédits</b> |
| 1980                  | : | : | : | : | : | : | : | : | : | : | : | : | :              |
| 1981                  | : | : | : | : | : | : | : | : | : | : | : | : | :              |
| 1982                  | : | : | : | : | : | : | : | : | : | : | : | : | :              |
| 1983                  | : | : | : | : | : | : | : | : | : | : | : | : | :              |
| 1984                  | : | : | : | : | : | : | : | : | : | : | : | : | :              |
| 1985                  | : | : | : | : | : | : | : | : | : | : | : | : | :              |
| 1986                  | : | : | : | : | : | : | : | : | : | : | : | : | :              |
| 1987                  | : | : | : | : | : | : | : | : | : | : | : | : | :              |
| <b>Debit</b>          |   |   |   |   |   |   |   |   |   |   |   |   | <b>Débts</b>   |
| 1980                  | : | : | : | : | : | : | : | : | : | : | : | : | :              |
| 1981                  | : | : | : | : | : | : | : | : | : | : | : | : | :              |
| 1982                  | : | : | : | : | : | : | : | : | : | : | : | : | :              |
| 1983                  | : | : | : | : | : | : | : | : | : | : | : | : | :              |
| 1984                  | : | : | : | : | : | : | : | : | : | : | : | : | :              |
| 1985                  | : | : | : | : | : | : | : | : | : | : | : | : | :              |
| 1986                  | : | : | : | : | : | : | : | : | : | : | : | : | :              |
| 1987                  | : | : | : | : | : | : | : | : | : | : | : | : | :              |
| <b>Net</b>            |   |   |   |   |   |   |   |   |   |   |   |   | <b>Solde</b>   |
| 1980                  | : | : | : | : | : | : | : | : | : | : | : | : | :              |
| 1981                  | : | : | : | : | : | : | : | : | : | : | : | : | :              |
| 1982                  | : | : | : | : | : | : | : | : | : | : | : | : | :              |
| 1983                  | : | : | : | : | : | : | : | : | : | : | : | : | :              |
| 1984                  | : | : | : | : | : | : | : | : | : | : | : | : | :              |
| 1985                  | : | : | : | : | : | : | : | : | : | : | : | : | :              |
| 1986                  | : | : | : | : | : | : | : | : | : | : | : | : | :              |
| 1987                  | : | : | : | : | : | : | : | : | : | : | : | : | :              |

## X.4.1

Transporte de viajeros -  
Balanza de pagosTransport von Reisenden -  
Zahlungsbilanzen

| Crédito - Mio ECU                  | UEBL/BLEU  |            |            |            |            |            | Einnahmen - Mio ECU               |
|------------------------------------|------------|------------|------------|------------|------------|------------|-----------------------------------|
|                                    | 1982       | 1983       | 1984       | 1985       | 1986       | 1987       |                                   |
| <b>MUNDO</b>                       | <b>338</b> | <b>340</b> | <b>436</b> | <b>481</b> | <b>407</b> | <b>523</b> | <b>W E L T</b>                    |
| <b>EUR 12</b>                      | <b>104</b> | <b>112</b> | <b>140</b> | <b>174</b> | :          | :          | <b>EUR 12</b>                     |
| UEBL                               | :          | :          | :          | :          | :          | :          | UEBL                              |
| Danmark                            | 2          | 2          | 3          | 3          | :          | :          | Danmark                           |
| BR Deutschland                     | 30         | 34         | 41         | 50         | :          | :          | BR Deutschland                    |
| Ellas                              | 3          | 3          | 4          | 3          | :          | :          | Ellas                             |
| España                             | 1          | 1          | 1          | 0          | :          | :          | España                            |
| France                             | 15         | 16         | 30         | 35         | :          | :          | France                            |
| Ireland                            | 0          | 0          | 0          | 1          | :          | :          | Ireland                           |
| Italia                             | 6          | 7          | 10         | 13         | :          | :          | Italia                            |
| Nederland                          | 12         | 12         | 14         | 18         | :          | :          | Nederland                         |
| Portugal                           | 2          | 1          | 2          | 2          | :          | :          | Portugal                          |
| United Kingdom                     | 32         | 36         | 37         | 49         | :          | :          | United Kingdom                    |
| European Community Institutions    | 0          | 0          | 0          | 0          | :          | :          | Institutionen der EG              |
| <b>OECD</b>                        | <b>93</b>  | <b>81</b>  | <b>88</b>  | <b>92</b>  | :          | :          | <b>OECD</b>                       |
| Australia                          | 0          | 1          | 2          | 2          | :          | :          | Australien                        |
| Austria                            | 1          | 3          | 3          | 4          | :          | :          | Osterreich                        |
| Canadá                             | 0          | 3          | 4          | 16         | :          | :          | Kanada                            |
| Finlandia                          | 0          | 0          | 0          | 0          | :          | :          | Finnland                          |
| Islandia                           | 0          | 0          | 0          | 1          | :          | :          | Island                            |
| Japón                              | 14         | 17         | 20         | 20         | :          | :          | Japan                             |
| Nueva Zelanda                      | 0          | 0          | :          | :          | :          | :          | Neuseeland                        |
| Noruega                            | 1          | 1          | 1          | 1          | :          | :          | Norwegen                          |
| Suecia                             | 2          | 2          | 2          | 2          | :          | :          | Schweden                          |
| Suiza                              | 16         | 12         | 15         | 14         | :          | :          | Schweiz                           |
| Turquía                            | 1          | 1          | 1          | 1          | :          | :          | Türkei                            |
| USA                                | 58         | 42         | 39         | 31         | :          | :          | USA                               |
| Gibraltar                          | :          | 0          | :          | :          | :          | :          | Gibraltar                         |
| Malta                              | :          | 0          | 0          | :          | :          | :          | Malta                             |
| Sudáfrica                          | 1          | 5          | 9          | 8          | :          | :          | Südafrika                         |
| Yugoslavia                         | :          | 0          | 0          | 0          | :          | :          | Jugoslawien                       |
| <b>CAEM</b>                        | <b>1</b>   | <b>2</b>   | <b>1</b>   | <b>2</b>   | :          | :          | <b>Comecon</b>                    |
| Czechoslovakia                     | 0          | 0          | :          | 0          | :          | :          | Tschechoslowakei                  |
| GDR                                | 0          | 0          | :          | 0          | :          | :          | Deutsche Demokratische Republik   |
| Hungary                            | 0          | 0          | 0          | 0          | :          | :          | Ungarn                            |
| Poland                             | :          | 0          | :          | :          | :          | :          | Polen                             |
| USSR                               | 1          | 1          | 1          | 1          | :          | :          | UdSSR                             |
| <b>OPEC</b>                        | <b>7</b>   | <b>2</b>   | <b>2</b>   | <b>3</b>   | :          | :          | <b>OPEC</b>                       |
| Algeria                            | 0          | 0          | 1          | 0          | :          | :          | Algerien                          |
| Ecuador                            | :          | 0          | :          | :          | :          | :          | Ecuador                           |
| Indonesia                          | 0          | 0          | 0          | 0          | :          | :          | Indonesien                        |
| Nigeria                            | 4          | 1          | 1          | 1          | :          | :          | Nigeria                           |
| Saudi Arabia                       | 2          | 0          | 0          | 1          | :          | :          | Saudi-Arabien                     |
| United Arab Emirates               | :          | 0          | 0          | 0          | :          | :          | Vereinigte Arabische Emirate      |
| Venezuela                          | :          | 0          | :          | :          | :          | :          | Venezuela                         |
| Otros                              | 0          | 0          | 0          | 0          | :          | :          | Sonstige                          |
| <b>North Africa</b>                | <b>1</b>   | <b>1</b>   | <b>2</b>   | <b>1</b>   | :          | :          | <b>Nordafrika</b>                 |
| Egipto                             | 0          | 0          | 0          | 1          | :          | :          | Agypten                           |
| Morocco                            | 1          | 0          | 1          | 0          | :          | :          | Marokko                           |
| Tunisia                            | 0          | 1          | 1          | 0          | :          | :          | Tunesien                          |
| <b>Central and Oriental Africa</b> | <b>6</b>   | <b>8</b>   | <b>23</b>  | <b>11</b>  | :          | :          | <b>Zentral- und Ostafrika</b>     |
| Kenya                              | 1          | 1          | 1          | 0          | :          | :          | Kenia                             |
| <b>West Africa</b>                 | <b>0</b>   | <b>1</b>   | <b>1</b>   | <b>1</b>   | :          | :          | <b>Westafrika</b>                 |
| Ivory coast                        | 0          | 0          | 0          | 0          | :          | :          | Elfenbeinküste                    |
| Senegal                            | :          | 0          | 1          | 0          | :          | :          | Senegal                           |
| <b>Isthme Centralamerican</b>      | <b>0</b>   | <b>0</b>   | <b>:</b>   | <b>:</b>   | :          | :          | <b>Isthmus Zentralamerika</b>     |
| <b>Central America</b>             | <b>0</b>   | <b>0</b>   | <b>0</b>   | <b>0</b>   | :          | :          | <b>Zentralamerika</b>             |
| Méjico                             | 0          | 0          | :          | :          | :          | :          | Mexiko                            |
| <b>South America</b>               | <b>0</b>   | <b>0</b>   | <b>0</b>   | <b>0</b>   | :          | :          | <b>Südamerika</b>                 |
| Argentina                          | 0          | 0          | :          | :          | :          | :          | Argentinien                       |
| Brasil                             | 0          | 0          | 0          | :          | :          | :          | Brasilien                         |
| Colombia                           | 0          | 0          | :          | :          | :          | :          | Kolumbien                         |
| <b>Near and Middle East Asia</b>   | <b>2</b>   | <b>2</b>   | <b>3</b>   | <b>4</b>   | :          | :          | <b>Naher und ferner Osten</b>     |
| Israel                             | 2          | 2          | 2          | 3          | :          | :          | Israel                            |
| Syria                              | 0          | 0          | 0          | 0          | :          | :          | Syrien                            |
| <b>Other Asian Countries</b>       | <b>5</b>   | <b>7</b>   | <b>6</b>   | <b>3</b>   | :          | :          | <b>Sonstige asiatische Länder</b> |
| China                              | 0          | 1          | :          | 0          | :          | :          | China                             |
| Hong Kong                          | 0          | 1          | 1          | 0          | :          | :          | Hongkong                          |
| India                              | 1          | 1          | 1          | 1          | :          | :          | Indien                            |
| Malaysia                           | 0          | 0          | :          | 0          | :          | :          | Malaysia                          |
| Pakistan                           | 0          | 0          | :          | :          | :          | :          | Pakistan                          |
| Philippines                        | 1          | 0          | 0          | 0          | :          | :          | Philippinen                       |
| Thailand                           | 0          | 0          | 0          | 0          | :          | :          | Thailand                          |
| Otros                              | 0          | 0          | 0          | 0          | :          | :          | Sonstige                          |
| <b>Otros países</b>                | <b>0</b>   | <b>0</b>   | <b>:</b>   | <b>0</b>   | :          | :          | <b>Sonstige Länder</b>            |
| Sums not allocated                 | 119        | 118        | 162        | 183        | :          | :          | Nicht bereitgestellte Beträge     |

## X.4.1

Transporte de viajeros -  
Balanza de pagosTransport von Reisenden -  
Zahlungsbilanzen

| Débito - Mio ECU                   | UEBL/BLEU  |            |            |            |            |            | Ausgaben - Mio ECU                |
|------------------------------------|------------|------------|------------|------------|------------|------------|-----------------------------------|
|                                    | 1982       | 1983       | 1984       | 1985       | 1986       | 1987       |                                   |
| <b>MUNDO</b>                       | <b>378</b> | <b>371</b> | <b>448</b> | <b>487</b> | <b>437</b> | <b>451</b> | <b>WELT</b>                       |
| EUR 12                             | 142        | 145        | 173        | 183        | :          | :          | EUR 12                            |
| UEBL                               | :          | :          | :          | :          | :          | :          | UEBL                              |
| Danmark                            | 0          | 1          | 1          | 0          | :          | :          | Danmark                           |
| BR Deutschland                     | 21         | 27         | 20         | 16         | :          | :          | BR Deutschland                    |
| Ellas                              | 2          | 2          | 1          | 3          | :          | :          | Ellas                             |
| España                             | 17         | 19         | 24         | 29         | :          | :          | España                            |
| France                             | 33         | 32         | 43         | 43         | :          | :          | France                            |
| Irland                             | 1          | 1          | 1          | 1          | :          | :          | Irland                            |
| Italia                             | 11         | 10         | 15         | 17         | :          | :          | Italia                            |
| Nederland                          | 21         | 23         | 36         | 39         | :          | :          | Nederland                         |
| Portugal                           | 2          | 2          | 3          | 6          | :          | :          | Portugal                          |
| United Kingdom                     | 33         | 28         | 28         | 28         | :          | :          | United Kingdom                    |
| European Community Institutions    | 0          | 1          | 1          | 1          | :          | :          | Institutionen der EG              |
| <b>OECD</b>                        | <b>80</b>  | <b>79</b>  | <b>89</b>  | <b>88</b>  | :          | :          | <b>OECD</b>                       |
| Australia                          | :          | 0          | :          | :          | :          | :          | Australien                        |
| Austria                            | 2          | 1          | 4          | 2          | :          | :          | Osterreich                        |
| Canadá                             | 1          | 4          | 2          | 1          | :          | :          | Kanada                            |
| Finlandia                          | 0          | 0          | 0          | 0          | :          | :          | Finnland                          |
| Islandia                           | 0          | 0          | 0          | 0          | :          | :          | Island                            |
| Japón                              | 8          | 9          | 13         | 14         | :          | :          | Japan                             |
| Nueva Zelanda                      | :          | 0          | :          | :          | :          | :          | Neuseeland                        |
| Noruega                            | 1          | 1          | 1          | 1          | :          | :          | Norwegen                          |
| Suecia                             | 6          | 9          | 8          | 8          | :          | :          | Schweden                          |
| Suiza                              | 26         | 22         | 27         | 26         | :          | :          | Schweiz                           |
| Turquia                            | 2          | 3          | 3          | 3          | :          | :          | Türkei                            |
| USA                                | 34         | 29         | 32         | 33         | :          | :          | USA                               |
| Gibraltar                          | :          | 0          | :          | 0          | :          | :          | Gibraltar                         |
| Malta                              | :          | 0          | :          | 0          | :          | :          | Malta                             |
| Sudáfrica                          | :          | 0          | 0          | 0          | :          | :          | Südafrika                         |
| Yugoslavia                         | 0          | 0          | 0          | 0          | :          | :          | Jugoslawien                       |
| <b>CAEM</b>                        | <b>3</b>   | <b>4</b>   | <b>4</b>   | <b>7</b>   | :          | :          | <b>Comecon</b>                    |
| Czechoslovakia                     | 0          | 0          | 0          | 0          | :          | :          | Tschechoslowakei                  |
| GDR                                | 0          | 0          | 0          | 0          | :          | :          | Deutsche Demokratische Republik   |
| Hungary                            | 0          | 0          | 0          | 1          | :          | :          | Ungarn                            |
| Poland                             | :          | 0          | :          | :          | :          | :          | Polen                             |
| USSR                               | 2          | 3          | 2          | 5          | :          | :          | UdSSR                             |
| Otros                              | 1          | 1          | 1          | 1          | :          | :          | Sonstige                          |
| <b>OPEC</b>                        | <b>2</b>   | <b>0</b>   | <b>0</b>   | <b>0</b>   | :          | :          | <b>OPEC</b>                       |
| Algeria                            | :          | 0          | 0          | :          | :          | :          | Algerien                          |
| Ecuador                            | :          | 0          | :          | :          | :          | :          | Ecuador                           |
| Indonesia                          | 0          | 0          | :          | :          | :          | :          | Indonesien                        |
| Nigeria                            | :          | 0          | :          | :          | :          | :          | Nigeria                           |
| Saudi Arabia                       | 0          | 0          | 0          | :          | :          | :          | Saudi-Arabien                     |
| United Arab Emirates               | :          | 0          | 0          | :          | :          | :          | Vereinigte Arabische Emirate      |
| Venezuela                          | :          | 0          | :          | :          | :          | :          | Venezuela                         |
| <b>North Africa</b>                | <b>1</b>   | <b>0</b>   | <b>2</b>   | <b>1</b>   | :          | :          | <b>Nordafrika</b>                 |
| Egipto                             | 0          | 0          | 1          | 1          | :          | :          | Ägypten                           |
| Morocco                            | 1          | 0          | 0          | 0          | :          | :          | Marokko                           |
| Tunisia                            | 0          | 0          | 0          | 0          | :          | :          | Tunesien                          |
| <b>Central and Oriental Africa</b> | <b>1</b>   | <b>1</b>   | <b>1</b>   | <b>1</b>   | :          | :          | <b>Zentral- und Ostafrika</b>     |
| Kenya                              | 0          | 0          | :          | :          | :          | :          | Kenia                             |
| <b>West Africa</b>                 | <b>0</b>   | <b>0</b>   | <b>0</b>   | <b>0</b>   | :          | :          | <b>Westafrika</b>                 |
| Ivory coast                        | 0          | 0          | :          | :          | :          | :          | Elfenbeinküste                    |
| Senegal                            | :          | 0          | 0          | :          | :          | :          | Senegal                           |
| <b>Isthme Centralamerican</b>      | <b>0</b>   | <b>0</b>   | <b>:</b>   | <b>:</b>   | :          | :          | <b>Isthmus Zentralamerika</b>     |
| <b>Central America</b>             | <b>0</b>   | <b>0</b>   | <b>0</b>   | <b>0</b>   | :          | :          | <b>Zentralamerika</b>             |
| Méjico                             | 0          | 0          | 0          | 0          | :          | :          | Mexiko                            |
| <b>South America</b>               | <b>1</b>   | <b>0</b>   | <b>2</b>   | <b>0</b>   | :          | :          | <b>Südamerika</b>                 |
| Argentina                          | 1          | 0          | 0          | 0          | :          | :          | Argentinien                       |
| Brasil                             | 0          | 0          | 1          | 0          | :          | :          | Brasilien                         |
| Colombia                           | 0          | 0          | :          | :          | :          | :          | Kolumbien                         |
| <b>Near and Middle East Asia</b>   | <b>3</b>   | <b>3</b>   | <b>5</b>   | <b>7</b>   | :          | :          | <b>Naher und ferner Osten</b>     |
| Israel                             | 0          | 1          | 2          | 4          | :          | :          | Israel                            |
| Syria                              | 0          | 0          | :          | :          | :          | :          | Syrien                            |
| <b>Other Asian Countries</b>       | <b>5</b>   | <b>4</b>   | <b>2</b>   | <b>3</b>   | :          | :          | <b>Sonstige asiatische Länder</b> |
| China                              | 0          | 0          | :          | :          | :          | :          | China                             |
| Hong Kong                          | 0          | 1          | 0          | 0          | :          | :          | Hongkong                          |
| India                              | 0          | 0          | 0          | :          | :          | :          | Indien                            |
| Malaysia                           | 0          | 0          | :          | :          | :          | :          | Malaysia                          |
| Pakistan                           | 0          | 0          | :          | 0          | :          | :          | Pakistan                          |
| Philippines                        | 2          | 2          | 1          | 1          | :          | :          | Philippinen                       |
| Thailand                           | 1          | 1          | 0          | :          | :          | :          | Thailand                          |
| Otros                              | 0          | 0          | 0          | 0          | :          | :          | Sonstige                          |
| <b>Otros países</b>                | <b>0</b>   | <b>0</b>   | <b>:</b>   | <b>:</b>   | :          | :          | <b>Sonstige Länder</b>            |
| Sums not allocated                 | 140        | 134        | 170        | 196        | :          | :          | Nicht bereitgestellte Beträge     |

## X.4.1

Transporte de viajeros -  
Balanza de pagosTransport von Reisenden -  
Zahlungsbilanzen

| Saldo - Mio ECU                    | UEBL/BLEU  |            |            |            |      |      | Saldo - Mio ECU                   |
|------------------------------------|------------|------------|------------|------------|------|------|-----------------------------------|
|                                    | 1982       | 1983       | 1984       | 1985       | 1986 | 1987 |                                   |
| <b>MUNDO</b>                       | - 40       | - 30       | - 12       | - 6        | - 30 | 72   | <b>WELT</b>                       |
| <b>EUR 12</b>                      | - 38       | - 33       | - 32       | - 10       | :    | :    | <b>EUR 12</b>                     |
| UEBL                               | :          | :          | :          | :          | :    | :    | UEBL                              |
| Danmark                            | 2          | 1          | 2          | 2          | :    | :    | Danmark                           |
| BR Deutschland                     | 8          | 7          | 21         | 33         | :    | :    | BR Deutschland                    |
| Ellas                              | 2          | 1          | 3          | 1          | :    | :    | Ellas                             |
| España                             | - 16       | - 18       | - 24       | - 28       | :    | :    | España                            |
| France                             | - 17       | - 16       | - 13       | - 7        | :    | :    | France                            |
| Irland                             | - 1        | - 1        | 0          | 0          | :    | :    | Irland                            |
| Italia                             | - 5        | - 4        | - 5        | - 5        | :    | :    | Italia                            |
| Nederland                          | - 9        | - 11       | - 22       | - 21       | :    | :    | Nederland                         |
| Portugal                           | 0          | - 1        | - 2        | - 4        | :    | :    | Portugal                          |
| United Kingdom                     | - 1        | 8          | 9          | 21         | :    | :    | United Kingdom                    |
| European Community Institutions    | 0          | - 1        | - 1        | - 1        | :    | :    | Institutionen der EG              |
| <b>OECD</b>                        | <b>13</b>  | <b>3</b>   | <b>- 1</b> | <b>4</b>   | :    | :    | <b>OECD</b>                       |
| Australia                          | :          | 1          | :          | :          | :    | :    | Australien                        |
| Austria                            | 0          | 1          | - 1        | 1          | :    | :    | Osterreich                        |
| Canadá                             | - 1        | - 1        | 2          | 15         | :    | :    | Kanada                            |
| Finlandia                          | 0          | 0          | 0          | 0          | :    | :    | Finnland                          |
| Islandia                           | 0          | 0          | 0          | 0          | :    | :    | Island                            |
| Japón                              | 6          | 7          | 8          | 6          | :    | :    | Japan                             |
| Nueva Zelanda                      | :          | 0          | :          | :          | :    | :    | Neuseeland                        |
| Noruega                            | 0          | 0          | 1          | 0          | :    | :    | Norwegen                          |
| Suecia                             | - 4        | - 7        | - 6        | - 6        | :    | :    | Schweden                          |
| Suiza                              | - 10       | - 10       | - 12       | - 11       | :    | :    | Schweiz                           |
| Turquía                            | - 2        | - 2        | - 1        | - 2        | :    | :    | Türkei                            |
| USA                                | 24         | 13         | 7          | - 2        | :    | :    | USA                               |
| Gibraltar                          | :          | 0          | :          | :          | :    | :    | Gibraltar                         |
| Malta                              | :          | 0          | :          | :          | :    | :    | Malta                             |
| Sudáfrica                          | :          | 5          | 9          | 8          | :    | :    | Südafrika                         |
| Yugoslavia                         | :          | 0          | 0          | 0          | :    | :    | Jugoslawien                       |
| <b>CAEM</b>                        | <b>- 3</b> | <b>- 2</b> | <b>- 3</b> | <b>- 5</b> | :    | :    | <b>Comecon</b>                    |
| Czechoslovakia                     | 0          | 0          | :          | 0          | :    | :    | Tschechoslowakei                  |
| GDR                                | 0          | 0          | :          | 0          | :    | :    | Deutsche Demokratische Republik   |
| Hungary                            | 0          | 0          | 0          | 0          | :    | :    | Ungarn                            |
| Poland                             | :          | 0          | :          | :          | :    | :    | Polen                             |
| USSR                               | - 2        | - 2        | - 2        | - 4        | :    | :    | UdSSR                             |
| Otros                              | - 1        | 0          | - 1        | 0          | :    | :    | Sonstige                          |
| <b>OPEC</b>                        | <b>6</b>   | <b>2</b>   | <b>1</b>   | <b>2</b>   | :    | :    | <b>OPEC</b>                       |
| Algeria                            | :          | 0          | 0          | :          | :    | :    | Algerien                          |
| Ecuador                            | :          | 0          | :          | :          | :    | :    | Ecuador                           |
| Indonesia                          | 0          | 0          | :          | :          | :    | :    | Indonesien                        |
| Nigeria                            | :          | 1          | :          | :          | :    | :    | Nigeria                           |
| Saudi Arabia                       | 2          | 0          | 0          | :          | :    | :    | Saudi-Arabien                     |
| United Arab Emirates               | :          | 0          | 0          | :          | :    | :    | Vereinigte Arabische Emirate      |
| Venezuela                          | :          | 0          | :          | :          | :    | :    | Venezuela                         |
| <b>North Africa</b>                | <b>0</b>   | <b>1</b>   | <b>0</b>   | <b>- 1</b> | :    | :    | <b>Nordafrika</b>                 |
| Egipto                             | 0          | 0          | - 1        | 0          | :    | :    | Ägypten                           |
| Morocco                            | 0          | 0          | 0          | 0          | :    | :    | Marokko                           |
| Tunisia                            | 0          | 0          | 1          | 0          | :    | :    | Tunesien                          |
| <b>Central and Oriental Africa</b> | <b>4</b>   | <b>7</b>   | <b>21</b>  | <b>10</b>  | :    | :    | <b>Zentral- und Ostafrika</b>     |
| Kenya                              | 1          | 1          | :          | :          | :    | :    | Kenia                             |
| <b>West Africa</b>                 | <b>0</b>   | <b>1</b>   | <b>1</b>   | <b>1</b>   | :    | :    | <b>Westafrika</b>                 |
| Ivory coast                        | 0          | 0          | :          | :          | :    | :    | Elfenbeinküste                    |
| Senegal                            | :          | 0          | 0          | :          | :    | :    | Senegal                           |
| <b>Isthme Centralamerican</b>      | <b>0</b>   | <b>0</b>   | <b>:</b>   | <b>:</b>   | :    | :    | <b>Isthmus Zentralamerika</b>     |
| <b>Central America</b>             | <b>0</b>   | <b>0</b>   | <b>0</b>   | <b>0</b>   | :    | :    | <b>Zentralamerika</b>             |
| Méjico                             | 0          | 0          | :          | :          | :    | :    | Mexiko                            |
| <b>South America</b>               | <b>- 1</b> | <b>0</b>   | <b>- 2</b> | <b>0</b>   | :    | :    | <b>Südamerika</b>                 |
| Argentina                          | - 1        | 0          | :          | :          | :    | :    | Argentinien                       |
| Brasil                             | 0          | 0          | - 1        | :          | :    | :    | Brasilien                         |
| Colombia                           | 0          | 0          | :          | :          | :    | :    | Kolumbien                         |
| <b>Near and Middle East Asia</b>   | <b>0</b>   | <b>- 1</b> | <b>- 2</b> | <b>- 3</b> | :    | :    | <b>Naher und ferner Osten</b>     |
| Israel                             | 2          | 1          | 0          | 0          | :    | :    | Israel                            |
| Syria                              | 0          | 0          | :          | :          | :    | :    | Syrien                            |
| <b>Other Asian Countries</b>       | <b>0</b>   | <b>3</b>   | <b>4</b>   | <b>0</b>   | :    | :    | <b>Sonstige asiatische Länder</b> |
| China                              | 0          | 1          | :          | :          | :    | :    | China                             |
| Hong Kong                          | 0          | 1          | 1          | 0          | :    | :    | Hongkong                          |
| India                              | 1          | 0          | 0          | :          | :    | :    | Indien                            |
| Malaysia                           | 0          | 0          | :          | :          | :    | :    | Malaysia                          |
| Pakistan                           | 0          | 0          | :          | :          | :    | :    | Pakistan                          |
| Philippines                        | - 1        | - 1        | - 1        | - 1        | :    | :    | Philippinen                       |
| Thailand                           | - 1        | - 1        | 0          | :          | :    | :    | Thailand                          |
| Otros                              | 0          | 0          | 0          | 0          | :    | :    | Sonstige                          |
| <b>Otros países</b>                | <b>0</b>   | <b>0</b>   | <b>:</b>   | <b>:</b>   | :    | :    | <b>Sonstige Länder</b>            |
| Sums not allocated                 | - 21       | - 15       | - 8        | - 13       | :    | :    | Nicht bereitgestellte Beträge     |

## X.4.1

Transporte de viajeros -  
Balanza de pagosTransport von Reisenden -  
Zahlungsbilanzen

| Crédito - Mio ECU                  | BR DEUTSCHLAND |              |              |              |              |              | Einnahmen - Mio ECU               |
|------------------------------------|----------------|--------------|--------------|--------------|--------------|--------------|-----------------------------------|
|                                    | 1982           | 1983         | 1984         | 1985         | 1986         | 1987         |                                   |
| <b>MUNDO</b>                       | <b>2 030</b>   | <b>2 209</b> | <b>2 584</b> | <b>2 685</b> | <b>2 392</b> | <b>2 448</b> | <b>W E L T</b>                    |
| <b>EUR 12</b>                      | <b>552</b>     | <b>557</b>   | <b>617</b>   | <b>670</b>   | <b>658</b>   | <b>704</b>   | <b>EUR 12</b>                     |
| UEBL                               | 43             | 46           | 46           | 49           | 60           | :            | UEBL                              |
| Danmark                            | 26             | 26           | 30           | 33           | 39           | :            | Danmark                           |
| BR Deutschland                     | :              | :            | :            | :            | :            | :            | BR Deutschland                    |
| Ellas                              | 35             | 32           | 28           | 31           | 31           | :            | Ellas                             |
| España                             | 44             | 42           | 47           | 53           | 54           | :            | España                            |
| France                             | 109            | 113          | 127          | 140          | 125          | :            | France                            |
| Irland                             | 3              | 3            | 3            | 4            | 3            | :            | Irland                            |
| Italia                             | 87             | 85           | 101          | 125          | 123          | :            | Italia                            |
| Nederland                          | 69             | 67           | 70           | 66           | 66           | :            | Nederland                         |
| Portugal                           | 13             | 13           | 12           | 11           | 11           | :            | Portugal                          |
| United Kingdom                     | 125            | 129          | 152          | 159          | 146          | :            | United Kingdom                    |
| European Community Institutions    | :              | :            | :            | :            | :            | :            | Institutionen der EG              |
| <b>OECD</b>                        | <b>899</b>     | <b>1 016</b> | <b>1 190</b> | <b>1 238</b> | <b>1 070</b> | <b>1 187</b> | <b>OECD</b>                       |
| Australia                          | 35             | 41           | 46           | 51           | 40           | :            | Australien                        |
| Austria                            | 71             | 79           | 90           | 92           | 88           | :            | Osterreich                        |
| Canada                             | 34             | 45           | 58           | 62           | 45           | :            | Kanada                            |
| Finlandia                          | 24             | 26           | 35           | 36           | 32           | :            | Finnland                          |
| Islandia                           | 0              | 1            | 0            | 0            | 0            | :            | Island                            |
| Japón                              | 133            | 153          | 170          | 169          | 167          | :            | Japan                             |
| Nueva Zelanda                      | 4              | 3            | 4            | 3            | 2            | :            | Neuseeland                        |
| Noruega                            | 8              | 9            | 8            | 8            | 9            | :            | Norwegen                          |
| Suecia                             | 84             | 78           | 92           | 104          | 89           | :            | Schweden                          |
| Suiza                              | 109            | 129          | 139          | 138          | 130          | :            | Schweiz                           |
| Turquia                            | 18             | 21           | 25           | 25           | 23           | :            | Türkei                            |
| USA                                | 381            | 430          | 522          | 551          | 443          | :            | USA                               |
| Gibraltar                          | :              | :            | :            | :            | :            | :            | Gibraltar                         |
| Malta                              | 0              | 1            | 1            | 1            | 1            | 1            | Malta                             |
| Sudáfrica                          | 34             | 37           | 45           | 30           | 33           | 31           | Südafrika                         |
| Yugoslavia                         | 18             | 13           | 15           | 15           | 12           | 13           | Jugoslawien                       |
| <b>CAEM</b>                        | <b>33</b>      | <b>39</b>    | <b>43</b>    | <b>44</b>    | <b>43</b>    | <b>40</b>    | <b>Comecon</b>                    |
| Czechoslovakia                     | 5              | 5            | 5            | 6            | 5            | :            | Tschechoslowakei                  |
| GDR                                | :              | :            | :            | :            | :            | :            | Deutsche Demokratische Republik   |
| Hungary                            | 9              | 9            | 11           | 13           | 14           | :            | Ungarn                            |
| Poland                             | 7              | 10           | 12           | 11           | 11           | :            | Polen                             |
| USSR                               | 6              | 8            | 8            | 6            | 7            | :            | UdSSR                             |
| <b>OPEC</b>                        | <b>181</b>     | <b>217</b>   | <b>277</b>   | <b>249</b>   | <b>193</b>   | <b>150</b>   | <b>OPEC</b>                       |
| Algeria                            | :              | :            | :            | :            | :            | :            | Algerien                          |
| Ecuador                            | :              | :            | :            | :            | :            | :            | Ecuador                           |
| Indonesia                          | :              | :            | :            | :            | :            | :            | Indonesien                        |
| Nigeria                            | :              | :            | :            | :            | :            | :            | Nigeria                           |
| Saudi Arabia                       | :              | :            | :            | :            | :            | :            | Saudi-Arabien                     |
| United Arab Emirates               | :              | :            | :            | :            | :            | :            | Vereinigte Arabische Emirate      |
| Venezuela                          | :              | :            | :            | :            | :            | :            | Venezuela                         |
| Otros                              | :              | :            | :            | :            | :            | :            | Sonstige                          |
| <b>North Africa</b>                | <b>32</b>      | <b>30</b>    | <b>31</b>    | <b>31</b>    | <b>28</b>    | <b>22</b>    | <b>Nordafrika</b>                 |
| Egipto                             | :              | :            | :            | :            | :            | :            | Agypten                           |
| Morocco                            | :              | :            | :            | :            | :            | :            | Marokko                           |
| Tunisia                            | :              | :            | :            | :            | :            | :            | Tunesien                          |
| <b>Central and Oriental Africa</b> | <b>13</b>      | <b>15</b>    | <b>15</b>    | <b>17</b>    | <b>30</b>    | <b>25</b>    | <b>Zentral- und Ostafrika</b>     |
| Kenya                              | :              | :            | :            | :            | :            | :            | Kenia                             |
| <b>West Africa</b>                 | <b>4</b>       | <b>3</b>     | <b>4</b>     | <b>5</b>     | <b>1</b>     | <b>0</b>     | <b>Westafrika</b>                 |
| Ivory coast                        | :              | :            | :            | :            | :            | :            | Elfenbeinküste                    |
| Senegal                            | :              | :            | :            | :            | :            | :            | Senegal                           |
| <b>Isthme Centralamerican</b>      | <b>3</b>       | <b>3</b>     | <b>4</b>     | <b>4</b>     | <b>3</b>     | <b>2</b>     | <b>Isthmus Zentralamerika</b>     |
| <b>Central America</b>             | <b>29</b>      | <b>18</b>    | <b>27</b>    | <b>32</b>    | <b>17</b>    | <b>16</b>    | <b>Zentralamerika</b>             |
| Méjico                             | :              | :            | :            | :            | :            | :            | Mexiko                            |
| <b>South America</b>               | <b>92</b>      | <b>94</b>    | <b>115</b>   | <b>117</b>   | <b>89</b>    | <b>78</b>    | <b>Südamerika</b>                 |
| Argentina                          | :              | :            | :            | :            | :            | :            | Argentinien                       |
| Brasil                             | :              | :            | :            | :            | :            | :            | Brasilien                         |
| Colombia                           | :              | :            | :            | :            | :            | :            | Kolumbien                         |
| <b>Near and Middle East Asia</b>   | <b>31</b>      | <b>49</b>    | <b>50</b>    | <b>51</b>    | <b>46</b>    | <b>41</b>    | <b>Naher und ferner Osten</b>     |
| Israel                             | :              | :            | :            | :            | :            | :            | Israel                            |
| Syna                               | :              | :            | :            | :            | :            | :            | Synen                             |
| <b>Other Asian Countries</b>       | <b>109</b>     | <b>118</b>   | <b>148</b>   | <b>182</b>   | <b>169</b>   | <b>159</b>   | <b>Sonstige asiatische Länder</b> |
| China                              | :              | :            | :            | :            | :            | :            | China                             |
| Hong Kong                          | :              | :            | :            | :            | :            | :            | Hongkong                          |
| India                              | :              | :            | :            | :            | :            | :            | Indien                            |
| Malaysia                           | :              | :            | :            | :            | :            | :            | Malaysia                          |
| Pakistan                           | :              | :            | :            | :            | :            | :            | Pakistan                          |
| Philippines                        | :              | :            | :            | :            | :            | :            | Philippinen                       |
| Thailand                           | :              | :            | :            | :            | :            | :            | Thailand                          |
| Otros                              | :              | :            | :            | :            | :            | :            | Sonstige                          |
| <b>Otros países</b>                | <b>0</b>       | <b>0</b>     | <b>0</b>     | <b>0</b>     | <b>0</b>     | <b>0</b>     | <b>Sonstige Länder</b>            |
| Sums not allocated                 | :              | :            | :            | :            | :            | :            | Nicht bereitgestellte Beträge     |

X.4.1

Transporte de viajeros -  
Balanza de pagos

Transport von Reisenden -  
Zahlungsbilanzen

| Débito - Mio ECU                   |              | BR DEUTSCHLAND |              |              |              |              | Ausgaben - Mio ECU                |  |
|------------------------------------|--------------|----------------|--------------|--------------|--------------|--------------|-----------------------------------|--|
|                                    | 1982         | 1983           | 1984         | 1985         | 1986         | 1987         |                                   |  |
| <b>MUNDO</b>                       | <b>1 902</b> | <b>2 055</b>   | <b>2 379</b> | <b>2 560</b> | <b>2 519</b> | <b>2 921</b> | <b>W E L T</b>                    |  |
| <b>EUR 12</b>                      | <b>676</b>   | <b>684</b>     | <b>811</b>   | <b>876</b>   | <b>865</b>   | <b>1 126</b> | <b>EUR 12</b>                     |  |
| UEBL                               | 42           | 43             | 58           | 50           | 54           | :            | UEBL                              |  |
| Danmark                            | 20           | 12             | 15           | 13           | 12           | :            | Danmark                           |  |
| BR Deutschland                     | :            | :              | :            | :            | :            | :            | BR Deutschland                    |  |
| Ellas                              | 34           | 39             | 42           | 48           | 38           | :            | Ellas                             |  |
| España                             | 80           | 81             | 71           | 107          | 106          | :            | España                            |  |
| France                             | 116          | 114            | 136          | 159          | 152          | :            | France                            |  |
| Irland                             | 3            | 4              | 4            | 4            | 3            | :            | Irland                            |  |
| Italia                             | 88           | 86             | 114          | 104          | 101          | :            | Italia                            |  |
| Nederland                          | 78           | 83             | 97           | 110          | 108          | :            | Nederland                         |  |
| Portugal                           | 19           | 18             | 18           | 22           | 25           | :            | Portugal                          |  |
| United Kingdom                     | 197          | 204            | 255          | 260          | 267          | :            | United Kingdom                    |  |
| European Community Institutions    | :            | :              | :            | :            | :            | :            | Institutionen der EG              |  |
| <b>OECD</b>                        | <b>801</b>   | <b>876</b>     | <b>994</b>   | <b>1 017</b> | <b>1 033</b> | <b>1 220</b> | <b>OECD</b>                       |  |
| Australia                          | 21           | 21             | 35           | 36           | 42           | :            | Australien                        |  |
| Austria                            | 81           | 80             | 89           | 86           | 80           | :            | Osterreich                        |  |
| Canadá                             | 27           | 32             | 33           | 50           | 42           | :            | Kanada                            |  |
| Finlandia                          | 31           | 35             | 40           | 36           | 33           | :            | Finnland                          |  |
| Islandia                           | 0            | 0              | 0            | 0            | 0            | :            | Island                            |  |
| Japón                              | 68           | 75             | 74           | 74           | 67           | :            | Japan                             |  |
| Nueva Zelanda                      | 2            | 3              | 3            | 3            | 3            | :            | Neuseeland                        |  |
| Noruega                            | 20           | 21             | 14           | 12           | 10           | :            | Norwegen                          |  |
| Suecia                             | 80           | 81             | 89           | 88           | 85           | :            | Schweden                          |  |
| Suiza                              | 148          | 163            | 185          | 187          | 185          | :            | Schweiz                           |  |
| Turquia                            | 5            | 7              | 6            | 9            | 12           | :            | Türkei                            |  |
| USA                                | 317          | 359            | 426          | 435          | 473          | :            | USA                               |  |
| Gibraltar                          | :            | :              | :            | :            | :            | :            | Gibraltar                         |  |
| Malta                              | 4            | 6              | 8            | 12           | 10           | 13           | Malta                             |  |
| Sudáfrica                          | 34           | 33             | 42           | 38           | 26           | 32           | Südafrika                         |  |
| Yugoslavia                         | 45           | 36             | 35           | 42           | 36           | 36           | Jugoslawien                       |  |
| <b>CAEM</b>                        | <b>103</b>   | <b>128</b>     | <b>128</b>   | <b>135</b>   | <b>112</b>   | <b>127</b>   | <b>Comecon</b>                    |  |
| Czechoslovakia                     | 3            | 4              | 4            | 5            | 4            | :            | Tschechoslowakei                  |  |
| GDR                                | :            | :              | :            | :            | :            | :            | Deutsche Demokratische Republik   |  |
| Hungary                            | 6            | 7              | 7            | 6            | 9            | :            | Ungarn                            |  |
| Poland                             | 4            | 7              | 7            | 9            | 8            | :            | Polen                             |  |
| USSR                               | 59           | 79             | 82           | 81           | 67           | :            | UdSSR                             |  |
| Otros                              | 31           | 30             | 28           | 34           | 24           | :            | Sonstige                          |  |
| <b>OPEC</b>                        | <b>50</b>    | <b>65</b>      | <b>85</b>    | <b>101</b>   | <b>91</b>    | <b>87</b>    | <b>OPEC</b>                       |  |
| Algeria                            | :            | :              | :            | :            | :            | :            | Algerien                          |  |
| Ecuador                            | :            | :              | :            | :            | :            | :            | Ecuador                           |  |
| Indonesia                          | :            | :              | :            | :            | :            | :            | Indonesien                        |  |
| Nigeria                            | :            | :              | :            | :            | :            | :            | Nigeria                           |  |
| Saudi Arabia                       | :            | :              | :            | :            | :            | :            | Saudi-Arabien                     |  |
| United Arab Emirates               | :            | :              | :            | :            | :            | :            | Vereinigte Arabische Emirate      |  |
| Venezuela                          | :            | :              | :            | :            | :            | :            | Venezuela                         |  |
| <b>North Africa</b>                | <b>27</b>    | <b>25</b>      | <b>33</b>    | <b>50</b>    | <b>39</b>    | <b>42</b>    | <b>Nordafrika</b>                 |  |
| Egipto                             | :            | :              | :            | :            | :            | :            | Ägypten                           |  |
| Morocco                            | :            | :              | :            | :            | :            | :            | Marokko                           |  |
| Tunisia                            | :            | :              | :            | :            | :            | :            | Tunesien                          |  |
| <b>Central and Oriental Africa</b> | <b>8</b>     | <b>9</b>       | <b>12</b>    | <b>9</b>     | <b>14</b>    | <b>12</b>    | <b>Zentral- und Ostafrika</b>     |  |
| Kenya                              | :            | :              | :            | :            | :            | :            | Kenia                             |  |
| <b>West Africa</b>                 | <b>1</b>     | <b>2</b>       | <b>1</b>     | <b>6</b>     | <b>4</b>     | <b>1</b>     | <b>Westafrika</b>                 |  |
| Ivory coast                        | :            | :              | :            | :            | :            | :            | Elfenbeinküste                    |  |
| Senegal                            | :            | :              | :            | :            | :            | :            | Senegal                           |  |
| <b>Isthme Centralamerican</b>      | <b>:</b>     | <b>0</b>       | <b>0</b>     | <b>0</b>     | <b>0</b>     | <b>0</b>     | <b>Isthmus Zentralamerika</b>     |  |
| <b>Central America</b>             | <b>3</b>     | <b>1</b>       | <b>4</b>     | <b>5</b>     | <b>4</b>     | <b>0</b>     | <b>Zentralamerika</b>             |  |
| Méjico                             | :            | :              | :            | :            | :            | :            | Mexiko                            |  |
| <b>South America</b>               | <b>40</b>    | <b>39</b>      | <b>48</b>    | <b>67</b>    | <b>63</b>    | <b>56</b>    | <b>Südamerika</b>                 |  |
| Argentina                          | :            | :              | :            | :            | :            | :            | Argentinien                       |  |
| Brasil                             | :            | :              | :            | :            | :            | :            | Brasilien                         |  |
| Colombia                           | :            | :              | :            | :            | :            | :            | Kolumbien                         |  |
| <b>Near and Middle East Asia</b>   | <b>27</b>    | <b>36</b>      | <b>30</b>    | <b>41</b>    | <b>37</b>    | <b>38</b>    | <b>Naher und ferner Osten</b>     |  |
| Israel                             | :            | :              | :            | :            | :            | :            | Israel                            |  |
| Syria                              | :            | :              | :            | :            | :            | :            | Syrien                            |  |
| <b>Other Asian Countries</b>       | <b>83</b>    | <b>115</b>     | <b>144</b>   | <b>169</b>   | <b>184</b>   | <b>152</b>   | <b>Sonstige asiatische Länder</b> |  |
| China                              | :            | :              | :            | :            | :            | :            | China                             |  |
| Hong Kong                          | :            | :              | :            | :            | :            | :            | Hongkong                          |  |
| India                              | :            | :              | :            | :            | :            | :            | Indien                            |  |
| Malaysia                           | :            | :              | :            | :            | :            | :            | Malaysia                          |  |
| Pakistan                           | :            | :              | :            | :            | :            | :            | Pakistan                          |  |
| Philippines                        | :            | :              | :            | :            | :            | :            | Philippinen                       |  |
| Thailand                           | :            | :              | :            | :            | :            | :            | Thailand                          |  |
| Otros                              | :            | :              | :            | :            | :            | :            | Sonstige                          |  |
| <b>Otros países</b>                | <b>0</b>     | <b>1</b>       | <b>1</b>     | <b>0</b>     | <b>0</b>     | <b>0</b>     | <b>Sonstige Länder</b>            |  |
| Sums not allocated                 | :            | :              | :            | :            | :            | :            | Nicht bereitgestellte Beträge     |  |



# X.4.1

## Transporte de viajeros - Balanza de pagos

## Transport von Reisenden - Zahlungsbilanzen

| Saldo - Mio ECU                    | BR DEUTSCHLAND |       |       |       |       |       | Saldo - Mio ECU                   |
|------------------------------------|----------------|-------|-------|-------|-------|-------|-----------------------------------|
|                                    | 1982           | 1983  | 1984  | 1985  | 1986  | 1987  |                                   |
| <b>MUNDO</b>                       | 128            | 154   | 205   | 124   | - 127 | - 473 | <b>W E L T</b>                    |
| <b>EUR 12</b>                      | - 124          | - 128 | - 194 | - 206 | - 206 | - 422 | <b>EUR 12</b>                     |
| UEBL                               | 1              | 4     | - 12  | - 1   | 7     | :     | UEBL                              |
| Danmark                            | 6              | 14    | 15    | 20    | 27    | :     | Danmark                           |
| BR Deutschland                     | :              | :     | :     | :     | :     | :     | BR Deutschland                    |
| Ellas                              | 0              | - 7   | - 13  | - 19  | - 7   | :     | Ellas                             |
| España                             | - 36           | - 39  | - 24  | - 54  | - 52  | :     | España                            |
| France                             | - 7            | - 1   | - 9   | - 19  | - 27  | :     | France                            |
| Irland                             | 0              | - 1   | - 1   | 0     | 0     | :     | Irland                            |
| Italia                             | - 1            | - 2   | - 13  | 22    | 22    | :     | Italia                            |
| Nederland                          | - 10           | - 16  | - 28  | - 43  | - 42  | :     | Nederland                         |
| Portugal                           | - 5            | - 5   | - 7   | - 11  | - 14  | :     | Portugal                          |
| United Kingdom                     | - 72           | - 75  | - 103 | - 101 | - 121 | :     | United Kingdom                    |
| European Community Institutions    | :              | :     | :     | :     | :     | :     | Institutionen der EG              |
| <b>OECD</b>                        | 88             | 140   | 196   | 221   | 37    | - 54  | <b>OECD</b>                       |
| Australia                          | 14             | 21    | 12    | 14    | - 1   | :     | Australien                        |
| Austria                            | - 10           | - 1   | 1     | 5     | 8     | :     | Osterreich                        |
| Canadá                             | 7              | 13    | 25    | 11    | 2     | :     | Kanada                            |
| Finlandia                          | - 7            | - 9   | - 5   | 0     | 0     | :     | Finnland                          |
| Islandia                           | 0              | 1     | 0     | 0     | 0     | :     | Island                            |
| Japón                              | 64             | 78    | 97    | 95    | 100   | :     | Japan                             |
| Nueva Zelanda                      | 2              | 0     | 1     | 0     | - 1   | :     | Neuseeland                        |
| Noruega                            | - 12           | - 12  | - 5   | - 4   | - 1   | :     | Norwegen                          |
| Suecia                             | 3              | - 3   | 3     | 16    | 4     | :     | Schweden                          |
| Suiza                              | - 40           | - 33  | - 45  | - 49  | - 55  | :     | Schweiz                           |
| Turquía                            | 13             | 15    | 18    | 17    | 12    | :     | Türkei                            |
| USA                                | 64             | 71    | 96    | 115   | - 30  | :     | USA                               |
| Gibraltar                          | :              | :     | :     | :     | :     | :     | Gibraltar                         |
| Malta                              | - 4            | - 5   | - 7   | - 10  | - 9   | - 12  | Malta                             |
| Sudáfrica                          | 0              | 4     | 3     | - 8   | 7     | 0     | Südafrika                         |
| Yugoslavia                         | - 27           | - 23  | - 20  | - 27  | - 24  | - 23  | Jugoslawien                       |
| <b>CAEM</b>                        | - 70           | - 89  | - 85  | - 92  | - 70  | - 87  | <b>Comecon</b>                    |
| Czechoslovakia                     | 2              | 1     | 1     | 1     | 1     | :     | Tschechoslowakei                  |
| GDR                                | :              | :     | :     | :     | :     | :     | Deutsche Demokratische Republik   |
| Hungary                            | 3              | 3     | 4     | 7     | 5     | :     | Ungarn                            |
| Poland                             | 3              | 2     | 4     | 2     | 3     | :     | Polen                             |
| USSR                               | - 52           | - 71  | - 74  | - 75  | - 60  | :     | UdSSR                             |
| Otros                              | - 25           | - 23  | - 21  | - 27  | - 18  | :     | Sonstige                          |
| <b>OPEC</b>                        | 130            | 152   | 191   | 148   | 102   | 84    | <b>OPEC</b>                       |
| Algeria                            | :              | :     | :     | :     | :     | :     | Algerien                          |
| Ecuador                            | :              | :     | :     | :     | :     | :     | Ecuador                           |
| Indonesia                          | :              | :     | :     | :     | :     | :     | Indonesien                        |
| Nigeria                            | :              | :     | :     | :     | :     | :     | Nigeria                           |
| Saudi Arabia                       | :              | :     | :     | :     | :     | :     | Saudi-Arabien                     |
| United Arab Emirates               | :              | :     | :     | :     | :     | :     | Vereinigte Arabische Emirate      |
| Venezuela                          | :              | :     | :     | :     | :     | :     | Venezuela                         |
| <b>North Africa</b>                | 6              | 5     | - 2   | - 18  | - 11  | - 20  | <b>Nordafrika</b>                 |
| Egipto                             | :              | :     | :     | :     | :     | :     | Ägypten                           |
| Morocco                            | :              | :     | :     | :     | :     | :     | Marokko                           |
| Tunisia                            | :              | :     | :     | :     | :     | :     | Tunesien                          |
| <b>Central and Oriental Africa</b> | 5              | 6     | 4     | 8     | 16    | 13    | <b>Zentral- und Ostafrika</b>     |
| Kenya                              | :              | :     | :     | :     | :     | :     | Kenia                             |
| <b>West Africa</b>                 | 3              | 1     | 3     | - 1   | - 3   | 0     | <b>Westafrika</b>                 |
| Ivory coast                        | :              | :     | :     | :     | :     | :     | Elfenbeinküste                    |
| Senegal                            | :              | :     | :     | :     | :     | :     | Senegal                           |
| Isthme Centralamerican             | :              | 2     | 4     | 3     | 2     | 2     | Isthmus Zentralamerika            |
| <b>Central America</b>             | 26             | 17    | 22    | 27    | 13    | 15    | <b>Zentralamerika</b>             |
| Méjico                             | :              | :     | :     | :     | :     | :     | Mexiko                            |
| <b>South America</b>               | 52             | 55    | 67    | 50    | 25    | 22    | <b>Südamerika</b>                 |
| Argentina                          | :              | :     | :     | :     | :     | :     | Argentinien                       |
| Brasil                             | :              | :     | :     | :     | :     | :     | Brasilien                         |
| Colombia                           | :              | :     | :     | :     | :     | :     | Kolumbien                         |
| <b>Near and Middle East Asia</b>   | 4              | 14    | 20    | 9     | 9     | 2     | <b>Naher und ferner Osten</b>     |
| Israel                             | :              | :     | :     | :     | :     | :     | Israel                            |
| Syria                              | :              | :     | :     | :     | :     | :     | Syrien                            |
| <b>Other Asian Countries</b>       | 26             | 3     | 4     | 23    | - 16  | 8     | <b>Sonstige asiatische Länder</b> |
| China                              | :              | :     | :     | :     | :     | :     | China                             |
| Hong Kong                          | :              | :     | :     | :     | :     | :     | Hongkong                          |
| India                              | :              | :     | :     | :     | :     | :     | Indien                            |
| Malaysia                           | :              | :     | :     | :     | :     | :     | Malaysia                          |
| Pakistan                           | :              | :     | :     | :     | :     | :     | Pakistan                          |
| Philippines                        | :              | :     | :     | :     | :     | :     | Philippinen                       |
| Thailand                           | :              | :     | :     | :     | :     | :     | Thailand                          |
| Otros                              | :              | :     | :     | :     | :     | :     | Sonstige                          |
| <b>Otros países</b>                | 0              | 0     | 0     | 0     | 0     | 0     | <b>Sonstige Länder</b>            |
| Sums not allocated                 | :              | :     | :     | :     | :     | :     | Nicht bereitgestellte Beträge     |

X.4.1

Transporte de viajeros -  
Balanza de pagos

Transport von Reisenden -  
Zahlungsbilanzen

| Crédito - Mio ECU                  | ELLAS    |          |          |           |           |           | Einnahmen - Mio ECU               |
|------------------------------------|----------|----------|----------|-----------|-----------|-----------|-----------------------------------|
|                                    | 1982     | 1983     | 1984     | 1985      | 1986      | 1987      |                                   |
| <b>MUNDO</b>                       | <b>0</b> | <b>0</b> | <b>6</b> | <b>10</b> | <b>12</b> | <b>24</b> | <b>WELT</b>                       |
| EUR 12                             | :        | :        | :        | :         | :         | :         | EUR 12                            |
| UEBL                               | :        | :        | :        | :         | :         | :         | UEBL                              |
| Danmark                            | :        | :        | :        | :         | :         | :         | Danmark                           |
| BR Deutschland                     | :        | :        | :        | :         | :         | :         | BR Deutschland                    |
| Ellas                              | :        | :        | :        | :         | :         | :         | Ellas                             |
| España                             | :        | :        | :        | :         | :         | :         | España                            |
| France                             | :        | :        | :        | :         | :         | :         | France                            |
| Irland                             | :        | :        | :        | :         | :         | :         | Irland                            |
| Italia                             | :        | :        | :        | :         | :         | :         | Italia                            |
| Nederland                          | :        | :        | :        | :         | :         | :         | Nederland                         |
| Portugal                           | :        | :        | :        | :         | :         | :         | Portugal                          |
| United Kingdom                     | :        | :        | :        | :         | :         | :         | United Kingdom                    |
| European Community Institutions    | :        | :        | :        | :         | :         | :         | Institutionen der EG              |
| <b>OECD</b>                        | :        | :        | :        | :         | :         | :         | <b>OECD</b>                       |
| Australia                          | :        | :        | :        | :         | :         | :         | Australien                        |
| Austria                            | :        | :        | :        | :         | :         | :         | Osterreich                        |
| Canadá                             | :        | :        | :        | :         | :         | :         | Kanada                            |
| Finlandia                          | :        | :        | :        | :         | :         | :         | Finnland                          |
| Islandia                           | :        | :        | :        | :         | :         | :         | Island                            |
| Japón                              | :        | :        | :        | :         | :         | :         | Japan                             |
| Nueva Zelanda                      | :        | :        | :        | :         | :         | :         | Neuseeland                        |
| Noruega                            | :        | :        | :        | :         | :         | :         | Norwegen                          |
| Suecia                             | :        | :        | :        | :         | :         | :         | Schweden                          |
| Suiza                              | :        | :        | :        | :         | :         | :         | Schweiz                           |
| Turquia                            | :        | :        | :        | :         | :         | :         | Türkei                            |
| USA                                | :        | :        | :        | :         | :         | :         | USA                               |
| Gibraltar                          | :        | :        | :        | :         | :         | :         | Gibraltar                         |
| Malta                              | :        | :        | :        | :         | :         | :         | Malta                             |
| Sudáfrica                          | :        | :        | :        | :         | :         | :         | Südafrika                         |
| Yugoslavia                         | :        | :        | :        | :         | :         | :         | Jugoslawien                       |
| <b>CAEM</b>                        | :        | :        | :        | :         | :         | :         | <b>Comecon</b>                    |
| Czechoslovakia                     | :        | :        | :        | :         | :         | :         | Tschechoslowakei                  |
| GDR                                | :        | :        | :        | :         | :         | :         | Deutsche Demokratische Republik   |
| Hungary                            | :        | :        | :        | :         | :         | :         | Ungarn                            |
| Poland                             | :        | :        | :        | :         | :         | :         | Polen                             |
| USSR                               | :        | :        | :        | :         | :         | :         | UdSSR                             |
| <b>OPEC</b>                        | :        | :        | :        | :         | :         | :         | <b>OPEC</b>                       |
| Algeria                            | :        | :        | :        | :         | :         | :         | Algerien                          |
| Ecuador                            | :        | :        | :        | :         | :         | :         | Ecuador                           |
| Indonesia                          | :        | :        | :        | :         | :         | :         | Indonesien                        |
| Nigeria                            | :        | :        | :        | :         | :         | :         | Nigeria                           |
| Saudi Arabia                       | :        | :        | :        | :         | :         | :         | Saudi-Arabien                     |
| United Arab Emirates               | :        | :        | :        | :         | :         | :         | Vereinigte Arabische Emirate      |
| Venezuela                          | :        | :        | :        | :         | :         | :         | Venezuela                         |
| Otros                              | :        | :        | :        | :         | :         | :         | Sonstige                          |
| <b>North Africa</b>                | :        | :        | :        | :         | :         | :         | <b>Nordafrika</b>                 |
| Egipto                             | :        | :        | :        | :         | :         | :         | Agypten                           |
| Morocco                            | :        | :        | :        | :         | :         | :         | Marokko                           |
| Tunisia                            | :        | :        | :        | :         | :         | :         | Tunesien                          |
| <b>Central and Oriental Africa</b> | :        | :        | :        | :         | :         | :         | <b>Zentral- und Ostafrika</b>     |
| Kenya                              | :        | :        | :        | :         | :         | :         | Kenia                             |
| <b>West Africa</b>                 | :        | :        | :        | :         | :         | :         | <b>Westafrika</b>                 |
| Ivory coast                        | :        | :        | :        | :         | :         | :         | Elfenbeinküste                    |
| Senegal                            | :        | :        | :        | :         | :         | :         | Senegal                           |
| <b>Isthme Centralamerican</b>      | :        | :        | :        | :         | :         | :         | <b>Isthmus Zentralamerika</b>     |
| <b>Central America</b>             | :        | :        | :        | :         | :         | :         | <b>Zentralamerika</b>             |
| Méjico                             | :        | :        | :        | :         | :         | :         | Mexiko                            |
| <b>South America</b>               | :        | :        | :        | :         | :         | :         | <b>Südamerika</b>                 |
| Argentina                          | :        | :        | :        | :         | :         | :         | Argentinien                       |
| Brasil                             | :        | :        | :        | :         | :         | :         | Brasilien                         |
| Colombia                           | :        | :        | :        | :         | :         | :         | Kolumbien                         |
| <b>Near and Middle East Asia</b>   | :        | :        | :        | :         | :         | :         | <b>Naher und ferner Osten</b>     |
| Israel                             | :        | :        | :        | :         | :         | :         | Israel                            |
| Syria                              | :        | :        | :        | :         | :         | :         | Syrien                            |
| <b>Other Asian Countries</b>       | :        | :        | :        | :         | :         | :         | <b>Sonstige asiatische Länder</b> |
| China                              | :        | :        | :        | :         | :         | :         | China                             |
| Hong Kong                          | :        | :        | :        | :         | :         | :         | Hongkong                          |
| India                              | :        | :        | :        | :         | :         | :         | Indien                            |
| Malaysia                           | :        | :        | :        | :         | :         | :         | Malaysia                          |
| Pakistan                           | :        | :        | :        | :         | :         | :         | Pakistan                          |
| Philippines                        | :        | :        | :        | :         | :         | :         | Philippinen                       |
| Thailand                           | :        | :        | :        | :         | :         | :         | Thailand                          |
| Otros                              | :        | :        | :        | :         | :         | :         | Sonstige                          |
| <b>Otros países</b>                | :        | :        | :        | :         | :         | :         | <b>Sonstige Länder</b>            |
| Sums not allocated                 | 0        | 0        | 6        | 10        | 12        | 24        | Nicht bereitgestellte Beträge     |

## X.4.1

Transporte de viajeros -  
Balanza de pagosTransport von Reisenden -  
Zahlungsbilanzen

| Débito - Mio ECU                   | ELLAS     |           |           |            |           |            | Ausgaben - Mio ECU                |
|------------------------------------|-----------|-----------|-----------|------------|-----------|------------|-----------------------------------|
|                                    | 1982      | 1983      | 1984      | 1985       | 1986      | 1987       |                                   |
| <b>MUNDO</b>                       | <b>58</b> | <b>82</b> | <b>95</b> | <b>122</b> | <b>99</b> | <b>110</b> | <b>W E L T</b>                    |
| EUR 12                             | :         | :         | :         | :          | :         | :          | EUR 12                            |
| UEBL                               | :         | :         | :         | :          | :         | :          | UEBL                              |
| Danmark                            | :         | :         | :         | :          | :         | :          | Danmark                           |
| BR Deutschland                     | :         | :         | :         | :          | :         | :          | BR Deutschland                    |
| Ellas                              | :         | :         | :         | :          | :         | :          | Ellas                             |
| España                             | :         | :         | :         | :          | :         | :          | España                            |
| France                             | :         | :         | :         | :          | :         | :          | France                            |
| Irland                             | :         | :         | :         | :          | :         | :          | Irland                            |
| Italia                             | :         | :         | :         | :          | :         | :          | Italia                            |
| Nederland                          | :         | :         | :         | :          | :         | :          | Nederland                         |
| Portugal                           | :         | :         | :         | :          | :         | :          | Portugal                          |
| United Kingdom                     | :         | :         | :         | :          | :         | :          | United Kingdom                    |
| European Community Institutions    | :         | :         | :         | :          | :         | :          | Institutionen der EG              |
| <b>OECD</b>                        | <b>:</b>  | <b>:</b>  | <b>:</b>  | <b>:</b>   | <b>:</b>  | <b>:</b>   | <b>OECD</b>                       |
| Australia                          | :         | :         | :         | :          | :         | :          | Australien                        |
| Austria                            | :         | :         | :         | :          | :         | :          | Osterreich                        |
| Canadá                             | :         | :         | :         | :          | :         | :          | Kanada                            |
| Finlandia                          | :         | :         | :         | :          | :         | :          | Finnland                          |
| Islandia                           | :         | :         | :         | :          | :         | :          | Island                            |
| Japón                              | :         | :         | :         | :          | :         | :          | Japan                             |
| Nueva Zelanda                      | :         | :         | :         | :          | :         | :          | Neuseeland                        |
| Noruega                            | :         | :         | :         | :          | :         | :          | Norwegen                          |
| Suecia                             | :         | :         | :         | :          | :         | :          | Schweden                          |
| Suiza                              | :         | :         | :         | :          | :         | :          | Schweiz                           |
| Turquia                            | :         | :         | :         | :          | :         | :          | Türkei                            |
| USA                                | :         | :         | :         | :          | :         | :          | USA                               |
| Gibraltar                          | :         | :         | :         | :          | :         | :          | Gibraltar                         |
| Malta                              | :         | :         | :         | :          | :         | :          | Malta                             |
| Sudáfrica                          | :         | :         | :         | :          | :         | :          | Südafrika                         |
| Yugoslavia                         | :         | :         | :         | :          | :         | :          | Jugoslawien                       |
| <b>CAEM</b>                        | <b>:</b>  | <b>:</b>  | <b>:</b>  | <b>:</b>   | <b>:</b>  | <b>:</b>   | <b>Comecon</b>                    |
| Czechoslovakia                     | :         | :         | :         | :          | :         | :          | Tschechoslowakei                  |
| GDR                                | :         | :         | :         | :          | :         | :          | Deutsche Demokratische Republik   |
| Hungary                            | :         | :         | :         | :          | :         | :          | Ungarn                            |
| Poland                             | :         | :         | :         | :          | :         | :          | Polen                             |
| USSR                               | :         | :         | :         | :          | :         | :          | UdSSR                             |
| Otros                              | :         | :         | :         | :          | :         | :          | Sonstige                          |
| <b>OPEC</b>                        | <b>:</b>  | <b>:</b>  | <b>:</b>  | <b>:</b>   | <b>:</b>  | <b>:</b>   | <b>OPEC</b>                       |
| Algeria                            | :         | :         | :         | :          | :         | :          | Algerien                          |
| Ecuador                            | :         | :         | :         | :          | :         | :          | Ecuador                           |
| Indonesia                          | :         | :         | :         | :          | :         | :          | Indonesien                        |
| Nigeria                            | :         | :         | :         | :          | :         | :          | Nigeria                           |
| Saudi Arabia                       | :         | :         | :         | :          | :         | :          | Saudi-Arabien                     |
| United Arab Emirates               | :         | :         | :         | :          | :         | :          | Vereinigte Arabische Emirate      |
| Venezuela                          | :         | :         | :         | :          | :         | :          | Venezuela                         |
| <b>North Africa</b>                | <b>:</b>  | <b>:</b>  | <b>:</b>  | <b>:</b>   | <b>:</b>  | <b>:</b>   | <b>Nordafrika</b>                 |
| Egipto                             | :         | :         | :         | :          | :         | :          | Ägypten                           |
| Morocco                            | :         | :         | :         | :          | :         | :          | Marokko                           |
| Tunisia                            | :         | :         | :         | :          | :         | :          | Tunesien                          |
| <b>Central and Oriental Africa</b> | <b>:</b>  | <b>:</b>  | <b>:</b>  | <b>:</b>   | <b>:</b>  | <b>:</b>   | <b>Zentral- und Ostafrika</b>     |
| Kenya                              | :         | :         | :         | :          | :         | :          | Kenia                             |
| <b>West Africa</b>                 | <b>:</b>  | <b>:</b>  | <b>:</b>  | <b>:</b>   | <b>:</b>  | <b>:</b>   | <b>Westafrika</b>                 |
| Ivory coast                        | :         | :         | :         | :          | :         | :          | Elfenbeinküste                    |
| Senegal                            | :         | :         | :         | :          | :         | :          | Senegal                           |
| <b>Isthme Centralamerican</b>      | <b>:</b>  | <b>:</b>  | <b>:</b>  | <b>:</b>   | <b>:</b>  | <b>:</b>   | <b>Isthmus Zentralamerika</b>     |
| <b>Central America</b>             | <b>:</b>  | <b>:</b>  | <b>:</b>  | <b>:</b>   | <b>:</b>  | <b>:</b>   | <b>Zentralamerika</b>             |
| Méjico                             | :         | :         | :         | :          | :         | :          | Mexiko                            |
| <b>South America</b>               | <b>:</b>  | <b>:</b>  | <b>:</b>  | <b>:</b>   | <b>:</b>  | <b>:</b>   | <b>Südamerika</b>                 |
| Argentina                          | :         | :         | :         | :          | :         | :          | Argentinien                       |
| Brasil                             | :         | :         | :         | :          | :         | :          | Brasilien                         |
| Colombia                           | :         | :         | :         | :          | :         | :          | Kolumbien                         |
| <b>Near and Middle East Asia</b>   | <b>:</b>  | <b>:</b>  | <b>:</b>  | <b>:</b>   | <b>:</b>  | <b>:</b>   | <b>Naher und ferner Osten</b>     |
| Israel                             | :         | :         | :         | :          | :         | :          | Israel                            |
| Syria                              | :         | :         | :         | :          | :         | :          | Syrien                            |
| <b>Other Asian Countries</b>       | <b>:</b>  | <b>:</b>  | <b>:</b>  | <b>:</b>   | <b>:</b>  | <b>:</b>   | <b>Sonstige asiatische Länder</b> |
| China                              | :         | :         | :         | :          | :         | :          | China                             |
| Hong Kong                          | :         | :         | :         | :          | :         | :          | Hongkong                          |
| India                              | :         | :         | :         | :          | :         | :          | Indien                            |
| Malaysia                           | :         | :         | :         | :          | :         | :          | Malaysia                          |
| Pakistan                           | :         | :         | :         | :          | :         | :          | Pakistan                          |
| Philippines                        | :         | :         | :         | :          | :         | :          | Philippinen                       |
| Thailand                           | :         | :         | :         | :          | :         | :          | Thailand                          |
| Otros                              | :         | :         | :         | :          | :         | :          | Sonstige                          |
| <b>Otros países</b>                | <b>:</b>  | <b>:</b>  | <b>:</b>  | <b>:</b>   | <b>:</b>  | <b>:</b>   | <b>Sonstige Länder</b>            |
| Sums not allocated                 | 56        | 82        | 95        | 122        | 99        | 110        | Nicht bereitgestellte Beträge     |

## X.4.1

Transporte de viajeros -  
Balanza de pagosTransport von Reisenden -  
Zahlungsbilanzen

| Saldo - Mio ECU                    | ELLAS |      |      |       |      |      | Saldo - Mio ECU                   |
|------------------------------------|-------|------|------|-------|------|------|-----------------------------------|
|                                    | 1982  | 1983 | 1984 | 1985  | 1986 | 1987 |                                   |
| <b>MUNDO</b>                       | - 55  | - 83 | - 89 | - 112 | - 87 | - 86 | <b>W E L T</b>                    |
| EUR 12                             | :     | :    | :    | :     | :    | :    | EUR 12                            |
| UEBL                               | :     | :    | :    | :     | :    | :    | UEBL                              |
| Danmark                            | :     | :    | :    | :     | :    | :    | Danmark                           |
| BR Deutschland                     | :     | :    | :    | :     | :    | :    | BR Deutschland                    |
| Ellas                              | :     | :    | :    | :     | :    | :    | Ellas                             |
| España                             | :     | :    | :    | :     | :    | :    | España                            |
| France                             | :     | :    | :    | :     | :    | :    | France                            |
| Irland                             | :     | :    | :    | :     | :    | :    | Irland                            |
| Italia                             | :     | :    | :    | :     | :    | :    | Italia                            |
| Nederland                          | :     | :    | :    | :     | :    | :    | Nederland                         |
| Portugal                           | :     | :    | :    | :     | :    | :    | Portugal                          |
| United Kingdom                     | :     | :    | :    | :     | :    | :    | United Kingdom                    |
| European Community Institutions    | :     | :    | :    | :     | :    | :    | Institutionen der EG              |
| <b>OECD</b>                        | :     | :    | :    | :     | :    | :    | <b>OECD</b>                       |
| Australia                          | :     | :    | :    | :     | :    | :    | Australien                        |
| Austria                            | :     | :    | :    | :     | :    | :    | Osterreich                        |
| Canadá                             | :     | :    | :    | :     | :    | :    | Kanada                            |
| Finlandia                          | :     | :    | :    | :     | :    | :    | Finnland                          |
| Islandia                           | :     | :    | :    | :     | :    | :    | Island                            |
| Japón                              | :     | :    | :    | :     | :    | :    | Japan                             |
| Nueva Zelanda                      | :     | :    | :    | :     | :    | :    | Neuseeland                        |
| Noruega                            | :     | :    | :    | :     | :    | :    | Norwegen                          |
| Suecia                             | :     | :    | :    | :     | :    | :    | Schweden                          |
| Suiza                              | :     | :    | :    | :     | :    | :    | Schweiz                           |
| Turquía                            | :     | :    | :    | :     | :    | :    | Türkei                            |
| USA                                | :     | :    | :    | :     | :    | :    | USA                               |
| Gibraltar                          | :     | :    | :    | :     | :    | :    | Gibraltar                         |
| Malta                              | :     | :    | :    | :     | :    | :    | Malta                             |
| Sudáfrica                          | :     | :    | :    | :     | :    | :    | Südafrika                         |
| Yugoslavia                         | :     | :    | :    | :     | :    | :    | Jugoslawien                       |
| <b>CAEM</b>                        | :     | :    | :    | :     | :    | :    | <b>Comecon</b>                    |
| Czechoslovakia                     | :     | :    | :    | :     | :    | :    | Tschechoslowakei                  |
| GDR                                | :     | :    | :    | :     | :    | :    | Deutsche Demokratische Republik   |
| Hungary                            | :     | :    | :    | :     | :    | :    | Ungarn                            |
| Poland                             | :     | :    | :    | :     | :    | :    | Polen                             |
| USSR                               | :     | :    | :    | :     | :    | :    | UdSSR                             |
| Otros                              | :     | :    | :    | :     | :    | :    | Sonstige                          |
| <b>OPEC</b>                        | :     | :    | :    | :     | :    | :    | <b>OPEC</b>                       |
| Algeria                            | :     | :    | :    | :     | :    | :    | Algerien                          |
| Ecuador                            | :     | :    | :    | :     | :    | :    | Ecuador                           |
| Indonesia                          | :     | :    | :    | :     | :    | :    | Indonesien                        |
| Nigeria                            | :     | :    | :    | :     | :    | :    | Nigeria                           |
| Saudi Arabia                       | :     | :    | :    | :     | :    | :    | Saudi-Arabien                     |
| United Arab Emirates               | :     | :    | :    | :     | :    | :    | Vereinigte Arabische Emirate      |
| Venezuela                          | :     | :    | :    | :     | :    | :    | Venezuela                         |
| <b>North Africa</b>                | :     | :    | :    | :     | :    | :    | <b>Nordafrika</b>                 |
| Egipto                             | :     | :    | :    | :     | :    | :    | Ägypten                           |
| Morocco                            | :     | :    | :    | :     | :    | :    | Marokko                           |
| Tunisia                            | :     | :    | :    | :     | :    | :    | Tunesien                          |
| <b>Central and Oriental Africa</b> | :     | :    | :    | :     | :    | :    | <b>Zentral- und Ostafrika</b>     |
| Kenya                              | :     | :    | :    | :     | :    | :    | Kenia                             |
| <b>West Africa</b>                 | :     | :    | :    | :     | :    | :    | <b>Westafrika</b>                 |
| Ivory coast                        | :     | :    | :    | :     | :    | :    | Elfenbeinküste                    |
| Senegal                            | :     | :    | :    | :     | :    | :    | Senegal                           |
| <b>Isthme Centralamerican</b>      | :     | :    | :    | :     | :    | :    | <b>Isthmus Zentralamerika</b>     |
| <b>Central America</b>             | :     | :    | :    | :     | :    | :    | <b>Zentralamerika</b>             |
| Méjico                             | :     | :    | :    | :     | :    | :    | Mexiko                            |
| <b>South America</b>               | :     | :    | :    | :     | :    | :    | <b>Südamerika</b>                 |
| Argentina                          | :     | :    | :    | :     | :    | :    | Argentinien                       |
| Brasil                             | :     | :    | :    | :     | :    | :    | Brasilien                         |
| Colombia                           | :     | :    | :    | :     | :    | :    | Kolumbien                         |
| <b>Near and Middle East Asia</b>   | :     | :    | :    | :     | :    | :    | <b>Naher und ferner Osten</b>     |
| Israel                             | :     | :    | :    | :     | :    | :    | Israel                            |
| Syria                              | :     | :    | :    | :     | :    | :    | Syrien                            |
| <b>Other Asian Countries</b>       | :     | :    | :    | :     | :    | :    | <b>Sonstige asiatische Länder</b> |
| China                              | :     | :    | :    | :     | :    | :    | China                             |
| Hong Kong                          | :     | :    | :    | :     | :    | :    | Hongkong                          |
| India                              | :     | :    | :    | :     | :    | :    | Indien                            |
| Malaysia                           | :     | :    | :    | :     | :    | :    | Malaysia                          |
| Pakistan                           | :     | :    | :    | :     | :    | :    | Pakistan                          |
| Philippines                        | :     | :    | :    | :     | :    | :    | Philippinen                       |
| Thailand                           | :     | :    | :    | :     | :    | :    | Thailand                          |
| Otros                              | :     | :    | :    | :     | :    | :    | Sonstige                          |
| <b>Otros países</b>                | :     | :    | :    | :     | :    | :    | <b>Sonstige Länder</b>            |
| Sums not allocated                 | - 55  | - 83 | - 89 | - 112 | - 87 | - 86 | Nicht bereitgestellte Beträge     |

## X.4.1

Transporte de viajeros -  
Balanza de pagosTransport von Reisenden -  
Zahlungsbilanzen

| Crédito - Mio ECU                  | ESPAÑA     |            |            |            |            |            | Einnahmen - Mio ECU               |
|------------------------------------|------------|------------|------------|------------|------------|------------|-----------------------------------|
|                                    | 1982       | 1983       | 1984       | 1985       | 1986       | 1987       |                                   |
| <b>MUNDO</b>                       | <b>563</b> | <b>578</b> | <b>731</b> | <b>798</b> | <b>720</b> | <b>727</b> | <b>WELT</b>                       |
| EUR 12                             | :          | :          | :          | :          | :          | :          | EUR 12                            |
| UEBL                               | 16         | 13         | 21         | 22         | 21         | :          | UEBL                              |
| Danmark                            | 5          | 5          | 4          | 4          | 5          | :          | Danmark                           |
| BR Deutschland                     | 1          | 1          | 2          | 111        | 100        | :          | BR Deutschland                    |
| Ellas                              | 0          | 1          | 2          | 1          | :          | :          | Ellas                             |
| España                             | :          | :          | :          | :          | :          | :          | España                            |
| France                             | 68         | 77         | 80         | 77         | 81         | :          | France                            |
| Ireland                            | 4          | 1          | 2          | 1          | 2          | :          | Ireland                           |
| Italia                             | 25         | 33         | 46         | 60         | 56         | :          | Italia                            |
| Nederland                          | 20         | 16         | 22         | 29         | 26         | :          | Nederland                         |
| Portugal                           | :          | :          | :          | :          | :          | :          | Portugal                          |
| United Kingdom                     | 119        | 155        | 156        | 152        | 187        | :          | United Kingdom                    |
| European Community Institutions    | :          | :          | :          | :          | :          | :          | Institutionen der EG              |
| <b>OECD</b>                        | <b>77</b>  | <b>180</b> | <b>261</b> | <b>272</b> | <b>188</b> | <b>:</b>   | <b>OECD</b>                       |
| Australia                          | :          | :          | :          | 0          | 0          | :          | Australien                        |
| Austria                            | 2          | 1          | 0          | 9          | 9          | :          | Osterreich                        |
| Canadá                             | 6          | 10         | 13         | :          | 10         | :          | Kanada                            |
| Finlandia                          | 2          | 1          | 1          | 2          | 3          | :          | Finnland                          |
| Islandia                           | 0          | :          | :          | 0          | 0          | :          | Island                            |
| Japón                              | 0          | 0          | 0          | 0          | 10         | :          | Japan                             |
| Nueva Zelanda                      | :          | :          | :          | 0          | :          | :          | Neuseeland                        |
| Noruega                            | 7          | 3          | 4          | 3          | 4          | :          | Norwegen                          |
| Suecia                             | 9          | 19         | 17         | 28         | 30         | :          | Schweden                          |
| Suiza                              | 26         | 31         | 40         | 46         | 45         | :          | Schweiz                           |
| Turquía                            | 0          | :          | :          | 0          | :          | :          | Türkei                            |
| USA                                | 18         | 106        | 184        | 183        | 76         | :          | USA                               |
| Gibraltar                          | :          | 0          | 0          | 0          | :          | :          | Gibraltar                         |
| Malta                              | :          | 0          | 0          | 0          | 0          | :          | Malta                             |
| Sudáfrica                          | 7          | 8          | 2          | 0          | 0          | :          | Südafrika                         |
| Yugoslavia                         | 0          | 0          | 0          | 0          | 0          | :          | Jugoslawien                       |
| <b>CAEM</b>                        | <b>9</b>   | <b>12</b>  | <b>13</b>  | <b>10</b>  | <b>5</b>   | <b>:</b>   | <b>Comecon</b>                    |
| Czechoslovakia                     | :          | :          | 0          | 0          | 0          | :          | Tschechoslowakei                  |
| GDR                                | :          | :          | :          | :          | :          | :          | Deutsche Demokratische Republik   |
| Hungary                            | 1          | 0          | 1          | 1          | 1          | :          | Ungarn                            |
| Poland                             | 0          | 0          | 0          | 0          | 0          | :          | Polen                             |
| USSR                               | 0          | 3          | 3          | 3          | 1          | :          | UdSSR                             |
| <b>OPEC</b>                        | <b>2</b>   | <b>3</b>   | <b>4</b>   | <b>8</b>   | <b>4</b>   | <b>:</b>   | <b>OPEC</b>                       |
| Algeria                            | 0          | 1          | 0          | 3          | 1          | :          | Algerien                          |
| Ecuador                            | 0          | 0          | 0          | 0          | 0          | :          | Ecuador                           |
| Indonesia                          | :          | :          | :          | 0          | :          | :          | Indonesien                        |
| Nigeria                            | 0          | :          | 0          | :          | :          | :          | Nigeria                           |
| Saudi Arabia                       | 0          | 0          | 0          | 0          | 0          | :          | Saudi-Arabien                     |
| United Arab Emirates               | :          | :          | :          | 0          | :          | :          | Vereinigte Arabische Emirate      |
| Venezuela                          | 0          | 0          | 1          | 4          | 1          | :          | Venezuela                         |
| Otros                              | 1          | 2          | 2          | 1          | 1          | :          | Sonstige                          |
| <b>North Africa</b>                | <b>3</b>   | <b>3</b>   | <b>3</b>   | <b>4</b>   | <b>8</b>   | <b>:</b>   | <b>Nordafrika</b>                 |
| Egipto                             | 0          | 0          | 0          | 0          | 0          | :          | Agypten                           |
| Morocco                            | 3          | 3          | 3          | 3          | 5          | :          | Marokko                           |
| Tunisia                            | 0          | :          | 0          | 0          | 2          | :          | Tunesien                          |
| <b>Central and Oriental Africa</b> | <b>0</b>   | <b>0</b>   | <b>1</b>   | <b>0</b>   | <b>2</b>   | <b>:</b>   | <b>Zentral- und Ostafrika</b>     |
| Kenya                              | :          | 0          | 1          | 0          | 1          | :          | Kenia                             |
| <b>West Africa</b>                 | <b>0</b>   | <b>0</b>   | <b>0</b>   | <b>0</b>   | <b>0</b>   | <b>:</b>   | <b>Westafrika</b>                 |
| Ivory coast                        | :          | :          | :          | 0          | :          | :          | Elfenbeinküste                    |
| Senegal                            | :          | :          | :          | :          | 0          | :          | Senegal                           |
| <b>Isthme Centralamerican</b>      | <b>:</b>   | <b>:</b>   | <b>:</b>   | <b>:</b>   | <b>:</b>   | <b>:</b>   | <b>Isthmus Zentralamerika</b>     |
| <b>Central America</b>             | <b>0</b>   | <b>1</b>   | <b>1</b>   | <b>1</b>   | <b>0</b>   | <b>:</b>   | <b>Zentralamerika</b>             |
| Méjico                             | 0          | 1          | 1          | 1          | 0          | :          | Mexiko                            |
| <b>South America</b>               | <b>6</b>   | <b>13</b>  | <b>15</b>  | <b>15</b>  | <b>21</b>  | <b>:</b>   | <b>Südamerika</b>                 |
| Argentina                          | 1          | 1          | 1          | 2          | 3          | :          | Argentinien                       |
| Brasil                             | :          | :          | :          | :          | 0          | :          | Brasilien                         |
| Colombia                           | 2          | 10         | 12         | 10         | 10         | :          | Kolumbien                         |
| <b>Near and Middle East Asia</b>   | <b>:</b>   | <b>1</b>   | <b>3</b>   | <b>3</b>   | <b>3</b>   | <b>:</b>   | <b>Naher und ferner Osten</b>     |
| Israel                             | :          | 1          | 2          | 2          | 3          | :          | Israel                            |
| Syria                              | :          | 0          | 0          | :          | 0          | :          | Syrien                            |
| <b>Other Asian Countries</b>       | <b>0</b>   | <b>1</b>   | <b>1</b>   | <b>1</b>   | <b>0</b>   | <b>:</b>   | <b>Sonstige asiatische Länder</b> |
| China                              | 0          | :          | :          | 0          | 0          | :          | China                             |
| Hong Kong                          | 0          | :          | :          | 0          | 0          | :          | Hongkong                          |
| India                              | :          | :          | :          | 0          | :          | :          | Indien                            |
| Malaysia                           | :          | :          | :          | 0          | :          | :          | Malaysia                          |
| Pakistan                           | :          | :          | :          | 0          | :          | :          | Pakistan                          |
| Philippines                        | :          | :          | :          | 0          | 0          | :          | Philippinen                       |
| Thailand                           | :          | :          | :          | :          | :          | :          | Thailand                          |
| Otros                              | 0          | 1          | 1          | 1          | 0          | :          | Sonstige                          |
| <b>Otros países</b>                | <b>:</b>   | <b>:</b>   | <b>:</b>   | <b>:</b>   | <b>:</b>   | <b>:</b>   | <b>Sonstige Länder</b>            |
| Sums not allocated                 | :          | :          | :          | :          | :          | :          | Nicht bereitgestellte Beträge     |

## X.4.1

Transporte de viajeros -  
Balanza de pagosTransport von Reisenden -  
Zahlungsbilanzen

| Débito - Mio ECU                   | ESPAÑA    |           |           |            |            |            | Ausgaben - Mio ECU                |
|------------------------------------|-----------|-----------|-----------|------------|------------|------------|-----------------------------------|
|                                    | 1982      | 1983      | 1984      | 1985       | 1986       | 1987       |                                   |
| <b>MUNDO</b>                       | <b>55</b> | <b>55</b> | <b>72</b> | <b>138</b> | <b>225</b> | <b>151</b> | <b>W E L T</b>                    |
| EUR 12                             | :         | :         | :         | :          | :          | :          | EUR 12                            |
| UEBL                               | 0         | 0         | 0         | 5          | 6          | :          | UEBL                              |
| Danmark                            | 0         | 0         | 0         | 0          | 0          | :          | Danmark                           |
| BR Deutschland                     | 0         | 0         | 0         | 0          | 11         | :          | BR Deutschland                    |
| Ellas                              | 2         | 1         | 2         | 2          | 4          | :          | Ellas                             |
| España                             | :         | :         | :         | :          | :          | :          | España                            |
| France                             | 4         | 2         | 10        | 14         | 19         | :          | France                            |
| Irland                             | :         | :         | :         | 0          | 0          | :          | Irland                            |
| Italia                             | 13        | 50 620    | 12        | 14         | 17         | :          | Italia                            |
| Nederland                          | 4         | 4         | 5         | 8          | 10         | :          | Nederland                         |
| Portugal                           | :         | :         | :         | :          | :          | :          | Portugal                          |
| United Kingdom                     | 10        | 15        | 6         | 15         | 29         | :          | United Kingdom                    |
| European Community Institutions    | :         | :         | :         | :          | :          | :          | Institutionen der EG              |
| <b>OECD</b>                        | <b>11</b> | <b>8</b>  | <b>15</b> | <b>27</b>  | <b>70</b>  | <b>:</b>   | <b>OECD</b>                       |
| Australia                          | :         | :         | 0         | 0          | 0          | :          | Australien                        |
| Austria                            | 1         | 1         | 1         | 1          | 2          | :          | Osterreich                        |
| Canadá                             | 0         | 0         | 0         | 0          | 0          | :          | Kanada                            |
| Finlandia                          | :         | :         | :         | 0          | 0          | :          | Finnland                          |
| Islandia                           | :         | :         | 0         | 1          | 2          | :          | Island                            |
| Japón                              | 1         | 1         | 1         | 1          | 3          | :          | Japan                             |
| Nueva Zelanda                      | :         | :         | :         | 0          | 0          | :          | Neuseeland                        |
| Noruega                            | :         | 0         | 0         | 0          | 0          | :          | Norwegen                          |
| Suecia                             | 1         | 0         | 3         | 4          | 6          | :          | Schweden                          |
| Suiza                              | 4         | 2         | 6         | 5          | 11         | :          | Schweiz                           |
| Turquía                            | :         | :         | 0         | 0          | 1          | :          | Türkei                            |
| USA                                | 5         | 5         | 4         | 12         | 36         | :          | USA                               |
| Gibraltar                          | :         | :         | :         | :          | :          | :          | Gibraltar                         |
| Malta                              | :         | :         | :         | :          | :          | :          | Malta                             |
| Sudáfrica                          | 0         | :         | :         | 2          | 8          | :          | Südafrika                         |
| Yugoslavia                         | :         | :         | :         | :          | :          | :          | Jugoslawien                       |
| <b>CAEM</b>                        | <b>2</b>  | <b>1</b>  | <b>3</b>  | <b>6</b>   | <b>5</b>   | <b>:</b>   | <b>Comecon</b>                    |
| Czechoslovakia                     | :         | :         | :         | :          | :          | :          | Tschechoslowakei                  |
| GDR                                | :         | :         | :         | :          | :          | :          | Deutsche Demokratische Republik   |
| Hungary                            | 0         | 0         | 0         | 1          | 1          | :          | Ungarn                            |
| Poland                             | :         | :         | :         | :          | 0          | :          | Polen                             |
| USSR                               | 0         | 0         | 0         | 0          | :          | :          | UdSSR                             |
| Otros                              | 1         | 1         | 3         | 5          | 4          | :          | Sonstige                          |
| <b>OPEC</b>                        | <b>0</b>  | <b>0</b>  | <b>0</b>  | <b>7</b>   | <b>9</b>   | <b>:</b>   | <b>OPEC</b>                       |
| Algeria                            | :         | :         | :         | 1          | 1          | :          | Algerien                          |
| Ecuador                            | :         | :         | 0         | :          | :          | :          | Ecuador                           |
| Indonesia                          | :         | :         | :         | :          | 0          | :          | Indonesien                        |
| Nigeria                            | :         | :         | :         | :          | :          | :          | Nigeria                           |
| Saudi Arabia                       | :         | :         | :         | 0          | 0          | :          | Saudi-Arabien                     |
| United Arab Emirates               | :         | :         | :         | :          | :          | :          | Vereinigte Arabische Emirate      |
| Venezuela                          | 0         | :         | 0         | 6          | 8          | :          | Venezuela                         |
| <b>North Africa</b>                | <b>3</b>  | <b>3</b>  | <b>3</b>  | <b>3</b>   | <b>9</b>   | <b>:</b>   | <b>Nordafrika</b>                 |
| Egipto                             | :         | :         | :         | 0          | 2          | :          | Ägypten                           |
| Morocco                            | 3         | 3         | 2         | 3          | 4          | :          | Marokko                           |
| Tunisia                            | :         | :         | 1         | :          | 2          | :          | Tunesien                          |
| <b>Central and Oriental Africa</b> | <b>:</b>  | <b>:</b>  | <b>:</b>  | <b>0</b>   | <b>:</b>   | <b>:</b>   | <b>Zentral- und Ostafrika</b>     |
| Kenya                              | :         | :         | :         | :          | :          | :          | Kenia                             |
| <b>West Africa</b>                 | <b>2</b>  | <b>1</b>  | <b>0</b>  | <b>0</b>   | <b>:</b>   | <b>:</b>   | <b>Westafrika</b>                 |
| Ivory coast                        | 2         | 1         | 0         | :          | :          | :          | Elfenbeinküste                    |
| Senegal                            | :         | 0         | :         | 0          | :          | :          | Senegal                           |
| <b>Isthme Centralamerican</b>      | <b>:</b>  | <b>:</b>  | <b>:</b>  | <b>:</b>   | <b>:</b>   | <b>:</b>   | <b>Isthmus Zentralamerika</b>     |
| <b>Central America</b>             | <b>0</b>  | <b>0</b>  | <b>0</b>  | <b>0</b>   | <b>1</b>   | <b>:</b>   | <b>Zentralamerika</b>             |
| Méjico                             | 0         | 0         | 0         | 0          | 1          | :          | Mexiko                            |
| <b>South America</b>               | <b>2</b>  | <b>10</b> | <b>7</b>  | <b>18</b>  | <b>20</b>  | <b>:</b>   | <b>Südamerika</b>                 |
| Argentina                          | 0         | 4         | 0         | 6          | 13         | :          | Argentinien                       |
| Brasil                             | 0         | :         | :         | 6          | 0          | :          | Brasilien                         |
| Colombia                           | :         | 0         | 0         | 0          | 0          | :          | Kolumbien                         |
| <b>Near and Middle East Asia</b>   | <b>:</b>  | <b>0</b>  | <b>1</b>  | <b>1</b>   | <b>2</b>   | <b>:</b>   | <b>Naher und ferner Osten</b>     |
| Israel                             | :         | :         | 0         | 0          | 1          | :          | Israel                            |
| Syria                              | :         | 0         | :         | :          | :          | :          | Syrien                            |
| <b>Other Asian Countries</b>       | <b>1</b>  | <b>0</b>  | <b>0</b>  | <b>0</b>   | <b>0</b>   | <b>:</b>   | <b>Sonstige asiatische Länder</b> |
| China                              | :         | :         | :         | :          | :          | :          | China                             |
| Hong Kong                          | :         | 0         | 0         | 0          | 0          | :          | Hongkong                          |
| India                              | :         | :         | :         | :          | :          | :          | Indien                            |
| Malaysia                           | :         | 0         | :         | :          | :          | :          | Malaysia                          |
| Pakistan                           | 1         | :         | :         | :          | :          | :          | Pakistan                          |
| Philippines                        | :         | :         | :         | 0          | 0          | :          | Philippinen                       |
| Thailand                           | :         | :         | 0         | :          | 0          | :          | Thailand                          |
| Otros                              | 0         | :         | :         | :          | :          | :          | Sonstige                          |
| <b>Otros países</b>                | <b>:</b>  | <b>:</b>  | <b>:</b>  | <b>:</b>   | <b>:</b>   | <b>:</b>   | <b>Sonstige Länder</b>            |
| Sums not allocated                 | :         | :         | :         | :          | :          | :          | Nicht bereitgestellte Beträge     |

## X.4.1

Transporte de viajeros -  
Balanza de pagosTransport von Reisenden -  
Zahlungsbilanzen

| Saldo - Mio ECU                    | ESPAÑA     |            |            |            |            |            | Saldo - Mio ECU                   |
|------------------------------------|------------|------------|------------|------------|------------|------------|-----------------------------------|
|                                    | 1982       | 1983       | 1984       | 1985       | 1986       | 1987       |                                   |
| <b>MUNDO</b>                       | <b>509</b> | <b>522</b> | <b>659</b> | <b>661</b> | <b>495</b> | <b>575</b> | <b>W E L T</b>                    |
| EUR 12                             | :          | :          | :          | :          | :          | :          | EUR 12                            |
| UEBL                               | 16         | 12         | 21         | 17         | 15         | :          | UEBL                              |
| Danmark                            | 5          | 5          | 4          | 4          | 5          | :          | Danmark                           |
| BR Deutschland                     | 1          | 1          | 2          | 111        | 89         | :          | BR Deutschland                    |
| Ellas                              | :          | 0          | 0          | - 1        | :          | :          | Ellas                             |
| España                             | :          | :          | :          | :          | :          | :          | España                            |
| France                             | 64         | 75         | 69         | 63         | 62         | :          | France                            |
| Irland                             | :          | :          | :          | 1          | 2          | :          | Irland                            |
| Italia                             | 19         | - 50 587   | 33         | 47         | 39         | :          | Italia                            |
| Nederland                          | 16         | 12         | 16         | 21         | 17         | :          | Nederland                         |
| Portugal                           | :          | :          | :          | :          | :          | :          | Portugal                          |
| United Kingdom                     | 108        | 139        | 150        | 137        | 158        | :          | United Kingdom                    |
| European Community Institutions    | :          | :          | :          | :          | :          | :          | Institutionen der EG              |
| <b>OECD</b>                        | <b>65</b>  | <b>172</b> | <b>244</b> | <b>245</b> | <b>118</b> | <b>:</b>   | <b>OECD</b>                       |
| Australia                          | :          | :          | :          | 0          | 0          | :          | Australien                        |
| Austria                            | 2          | 0          | - 1        | 9          | 7          | :          | Osterreich                        |
| Canadá                             | 6          | 10         | 13         | :          | 10         | :          | Kanada                            |
| Finlandia                          | :          | :          | :          | 2          | 3          | :          | Finnland                          |
| Islandia                           | :          | :          | :          | - 1        | - 2        | :          | Island                            |
| Japón                              | - 1        | - 1        | - 1        | - 1        | 8          | :          | Japan                             |
| Nueva Zelanda                      | :          | :          | :          | :          | :          | :          | Neuseeland                        |
| Noruega                            | :          | :          | 4          | 3          | 0          | :          | Norwegen                          |
| Suecia                             | 8          | 19         | 14         | 23         | 24         | :          | Schweden                          |
| Suiza                              | 21         | 29         | 33         | 41         | 34         | :          | Schweiz                           |
| Turquia                            | :          | :          | :          | 0          | :          | :          | Türkei                            |
| USA                                | 10         | 101        | 178        | 171        | 39         | :          | USA                               |
| Gibraltar                          | :          | :          | :          | :          | :          | :          | Gibraltar                         |
| Malta                              | :          | :          | :          | :          | :          | :          | Malta                             |
| Sudáfrica                          | 7          | :          | :          | - 2        | :          | :          | Südafrika                         |
| Yugoslavia                         | :          | :          | :          | :          | :          | :          | Jugoslawien                       |
| <b>CAEM</b>                        | <b>8</b>   | <b>10</b>  | <b>10</b>  | <b>4</b>   | <b>- 1</b> | <b>:</b>   | <b>Comecon</b>                    |
| Czechoslovakia                     | :          | :          | :          | :          | :          | :          | Tschechoslowakei                  |
| GDR                                | :          | :          | :          | :          | :          | :          | Deutsche Demokratische Republik   |
| Hungary                            | 1          | 0          | 1          | 0          | 1          | :          | Ungarn                            |
| Poland                             | :          | :          | :          | :          | :          | :          | Polen                             |
| USSR                               | :          | :          | 3          | 3          | :          | :          | UdSSR                             |
| Otros                              | 7          | 7          | 6          | 0          | - 2        | :          | Sonstige                          |
| <b>OPEC</b>                        | <b>2</b>   | <b>3</b>   | <b>4</b>   | <b>1</b>   | <b>- 5</b> | <b>:</b>   | <b>OPEC</b>                       |
| Algeria                            | :          | :          | :          | 2          | 0          | :          | Algerien                          |
| Ecuador                            | :          | :          | :          | :          | :          | :          | Ecuador                           |
| Indonesia                          | :          | :          | :          | :          | :          | :          | Indonesien                        |
| Nigeria                            | :          | :          | :          | :          | :          | :          | Nigeria                           |
| Saudi Arabia                       | :          | :          | :          | 0          | 0          | :          | Saudi-Arabien                     |
| United Arab Emirates               | :          | :          | :          | :          | :          | :          | Vereinigte Arabische Emirate      |
| Venezuela                          | 0          | :          | 1          | - 1        | - 6        | :          | Venezuela                         |
| <b>North Africa</b>                | <b>- 3</b> | <b>0</b>   | <b>0</b>   | <b>0</b>   | <b>- 1</b> | <b>:</b>   | <b>Nordafrika</b>                 |
| Egipto                             | :          | :          | :          | 0          | - 2        | :          | Ägypten                           |
| Morocco                            | - 3        | 0          | - 1        | - 1        | 1          | :          | Marokko                           |
| Tunisia                            | :          | :          | - 1        | :          | 1          | :          | Tunesien                          |
| <b>Central and Oriental Africa</b> | <b>:</b>   | <b>:</b>   | <b>:</b>   | <b>0</b>   | <b>:</b>   | <b>:</b>   | <b>Zentral- und Ostafrika</b>     |
| Kenya                              | :          | :          | :          | :          | :          | :          | Kenia                             |
| <b>West Africa</b>                 | <b>- 2</b> | <b>- 1</b> | <b>0</b>   | <b>0</b>   | <b>:</b>   | <b>:</b>   | <b>Westafrika</b>                 |
| Ivory coast                        | :          | :          | :          | :          | :          | :          | Eifenbeinküste                    |
| Senegal                            | :          | :          | :          | :          | :          | :          | Senegal                           |
| <b>Isthme Centralamerican</b>      | <b>:</b>   | <b>:</b>   | <b>:</b>   | <b>:</b>   | <b>:</b>   | <b>:</b>   | <b>Isthmus Zentralamerika</b>     |
| <b>Central America</b>             | <b>0</b>   | <b>1</b>   | <b>1</b>   | <b>1</b>   | <b>- 1</b> | <b>:</b>   | <b>Zentralamerika</b>             |
| Méjico                             | 0          | 1          | 1          | 1          | - 1        | :          | Mexiko                            |
| <b>South America</b>               | <b>3</b>   | <b>3</b>   | <b>7</b>   | <b>- 4</b> | <b>- 2</b> | <b>:</b>   | <b>Südamerika</b>                 |
| Argentina                          | :          | - 3        | 0          | - 6        | - 13       | :          | Argentinien                       |
| Brasil                             | :          | :          | :          | :          | 0          | :          | Brasilien                         |
| Colombia                           | :          | 10         | 12         | 0          | 9          | :          | Kolumbien                         |
| <b>Near and Middle East Asia</b>   | <b>:</b>   | <b>1</b>   | <b>2</b>   | <b>3</b>   | <b>1</b>   | <b>:</b>   | <b>Naher und ferner Osten</b>     |
| Israel                             | :          | :          | 2          | 2          | 2          | :          | Israel                            |
| Syria                              | :          | 0          | :          | :          | :          | :          | Syrien                            |
| <b>Other Asian Countries</b>       | <b>- 1</b> | <b>1</b>   | <b>1</b>   | <b>1</b>   | <b>0</b>   | <b>:</b>   | <b>Sonstige asiatische Länder</b> |
| China                              | :          | :          | :          | :          | :          | :          | China                             |
| Hong Kong                          | :          | :          | :          | :          | :          | :          | Hongkong                          |
| India                              | :          | :          | :          | :          | :          | :          | Indien                            |
| Malaysia                           | :          | :          | :          | :          | :          | :          | Malaysia                          |
| Pakistan                           | :          | :          | :          | :          | :          | :          | Pakistan                          |
| Philippines                        | :          | :          | :          | 0          | :          | :          | Philippinen                       |
| Thailand                           | :          | :          | :          | :          | :          | :          | Thailand                          |
| Otros                              | 0          | :          | :          | :          | :          | :          | Sonstige                          |
| <b>Otros países</b>                | <b>:</b>   | <b>:</b>   | <b>:</b>   | <b>:</b>   | <b>:</b>   | <b>:</b>   | <b>Sonstige Länder</b>            |
| Sums not allocated                 | :          | :          | :          | :          | :          | :          | Nicht bereitgestellte Beträge     |

## X.4.1

Transporte de viajeros -  
Balanza de pagosTransport von Reisenden -  
Zahlungsbilanzen

| Crédito - Mio ECU                  | FRANCE       |              |              |              |              |      | Einnahmen - Mio ECU               |
|------------------------------------|--------------|--------------|--------------|--------------|--------------|------|-----------------------------------|
|                                    | 1982         | 1983         | 1984         | 1985         | 1986         | 1987 |                                   |
| <b>MUNDO</b>                       | <b>2 105</b> | <b>2 326</b> | <b>2 405</b> | <b>2 305</b> | <b>1 500</b> | :    | <b>W E L T</b>                    |
| EUR 12                             | :            | :            | :            | :            | :            | :    | EUR 12                            |
| UEBL                               | :            | :            | :            | :            | :            | :    | UEBL                              |
| Danmark                            | :            | :            | :            | :            | :            | :    | Danmark                           |
| BR Deutschland                     | :            | :            | :            | :            | :            | :    | BR Deutschland                    |
| Ellas                              | :            | :            | :            | :            | :            | :    | Ellas                             |
| España                             | :            | :            | :            | :            | :            | :    | España                            |
| France                             | :            | :            | :            | :            | :            | :    | France                            |
| Irland                             | :            | :            | :            | :            | :            | :    | Irland                            |
| Italia                             | :            | :            | :            | :            | :            | :    | Italia                            |
| Nederland                          | :            | :            | :            | :            | :            | :    | Nederland                         |
| Portugal                           | :            | :            | :            | :            | :            | :    | Portugal                          |
| United Kingdom                     | :            | :            | :            | :            | :            | :    | United Kingdom                    |
| European Community Institutions    | :            | :            | :            | :            | :            | :    | Institutionen der EG              |
| <b>OECD</b>                        | :            | :            | :            | :            | :            | :    | <b>OECD</b>                       |
| Australia                          | :            | :            | :            | :            | :            | :    | Australien                        |
| Austria                            | :            | :            | :            | :            | :            | :    | Osterreich                        |
| Canadá                             | :            | :            | :            | :            | :            | :    | Kanada                            |
| Finlandia                          | :            | :            | :            | :            | :            | :    | Finnland                          |
| Islandia                           | :            | :            | :            | :            | :            | :    | Island                            |
| Japón                              | :            | :            | :            | :            | :            | :    | Japan                             |
| Nueva Zelanda                      | :            | :            | :            | :            | :            | :    | Neuseeländ                        |
| Noruega                            | :            | :            | :            | :            | :            | :    | Norwegen                          |
| Suecia                             | :            | :            | :            | :            | :            | :    | Schweden                          |
| Suiza                              | :            | :            | :            | :            | :            | :    | Schweiz                           |
| Turquía                            | :            | :            | :            | :            | :            | :    | Türkei                            |
| USA                                | :            | :            | :            | :            | :            | :    | USA                               |
| Gibraltar                          | :            | :            | :            | :            | :            | :    | Gibraltar                         |
| Malta                              | :            | :            | :            | :            | :            | :    | Malta                             |
| Sudáfrica                          | :            | :            | :            | :            | :            | :    | Südafrika                         |
| Yugoslavia                         | :            | :            | :            | :            | :            | :    | Jugoslawien                       |
| <b>CAEM</b>                        | :            | :            | :            | :            | :            | :    | <b>Comecon</b>                    |
| Czechoslovakia                     | :            | :            | :            | :            | :            | :    | Tschechoslowakei                  |
| GDR                                | :            | :            | :            | :            | :            | :    | Deutsche Demokratische Republik   |
| Hungary                            | :            | :            | :            | :            | :            | :    | Ungarn                            |
| Poland                             | :            | :            | :            | :            | :            | :    | Polen                             |
| USSR                               | :            | :            | :            | :            | :            | :    | UdSSR                             |
| <b>OPEC</b>                        | :            | :            | :            | :            | :            | :    | <b>OPEC</b>                       |
| Algeria                            | :            | :            | :            | :            | :            | :    | Algerien                          |
| Ecuador                            | :            | :            | :            | :            | :            | :    | Ecuador                           |
| Indonesia                          | :            | :            | :            | :            | :            | :    | Indonesien                        |
| Nigeria                            | :            | :            | :            | :            | :            | :    | Nigeria                           |
| Saudi Arabia                       | :            | :            | :            | :            | :            | :    | Saudi-Arabien                     |
| United Arab Emirates               | :            | :            | :            | :            | :            | :    | Vereinigte Arabische Emirate      |
| Venezuela                          | :            | :            | :            | :            | :            | :    | Venezuela                         |
| Otros                              | :            | :            | :            | :            | :            | :    | Sonstige                          |
| <b>North Africa</b>                | :            | :            | :            | :            | :            | :    | <b>Nordafrika</b>                 |
| Egipto                             | :            | :            | :            | :            | :            | :    | Ägypten                           |
| Morocco                            | :            | :            | :            | :            | :            | :    | Marokko                           |
| Tunisia                            | :            | :            | :            | :            | :            | :    | Tunesien                          |
| <b>Central and Oriental Africa</b> | :            | :            | :            | :            | :            | :    | <b>Zentral- und Ostafrika</b>     |
| Kenya                              | :            | :            | :            | :            | :            | :    | Kenia                             |
| <b>West Africa</b>                 | :            | :            | :            | :            | :            | :    | <b>Westafrika</b>                 |
| Ivory coast                        | :            | :            | :            | :            | :            | :    | Elfenbeinküste                    |
| Senegal                            | :            | :            | :            | :            | :            | :    | Senegal                           |
| <b>Isthme Centralamerican</b>      | :            | :            | :            | :            | :            | :    | <b>Isthmus Zentralamerika</b>     |
| <b>Central America</b>             | :            | :            | :            | :            | :            | :    | <b>Zentralamerika</b>             |
| Méjico                             | :            | :            | :            | :            | :            | :    | Mexiko                            |
| <b>South America</b>               | :            | :            | :            | :            | :            | :    | <b>Südamerika</b>                 |
| Argentina                          | :            | :            | :            | :            | :            | :    | Argentinien                       |
| Brasil                             | :            | :            | :            | :            | :            | :    | Brasilien                         |
| Colombia                           | :            | :            | :            | :            | :            | :    | Kolumbien                         |
| <b>Near and Middle East Asia</b>   | :            | :            | :            | :            | :            | :    | <b>Naher und ferner Osten</b>     |
| Israel                             | :            | :            | :            | :            | :            | :    | Israel                            |
| Syria                              | :            | :            | :            | :            | :            | :    | Syrien                            |
| <b>Other Asian Countries</b>       | :            | :            | :            | :            | :            | :    | <b>Sonstige asiatische Länder</b> |
| China                              | :            | :            | :            | :            | :            | :    | China                             |
| Hong Kong                          | :            | :            | :            | :            | :            | :    | Hongkong                          |
| India                              | :            | :            | :            | :            | :            | :    | Indien                            |
| Malaysia                           | :            | :            | :            | :            | :            | :    | Malaysia                          |
| Pakistan                           | :            | :            | :            | :            | :            | :    | Pakistan                          |
| Philippines                        | :            | :            | :            | :            | :            | :    | Philippinen                       |
| Thailand                           | :            | :            | :            | :            | :            | :    | Thailand                          |
| Otros                              | :            | :            | :            | :            | :            | :    | Sonstige                          |
| <b>Otros países</b>                | :            | :            | :            | :            | :            | :    | <b>Sonstige Länder</b>            |
| Sums not allocated                 | :            | :            | :            | :            | :            | :    | Nicht bereitgestellte Beträge     |



**X.4.1**

**Transporte de viajeros -  
Balanza de pagos**

**Transport von Reisenden -  
Zahlungsbilanzen**

| Débito - Mio ECU                   | FRANCE       |              |              |              |      |      | Ausgaben - Mio ECU                |
|------------------------------------|--------------|--------------|--------------|--------------|------|------|-----------------------------------|
|                                    | 1982         | 1983         | 1984         | 1985         | 1986 | 1987 |                                   |
| <b>MUNDO</b>                       | <b>2 041</b> | <b>2 113</b> | <b>2 267</b> | <b>2 380</b> | :    | :    | <b>W E L T</b>                    |
| EUR 12                             | :            | :            | :            | :            | :    | :    | EUR 12                            |
| UEBL                               | :            | :            | :            | :            | :    | :    | UEBL                              |
| Danmark                            | :            | :            | :            | :            | :    | :    | Danmark                           |
| BR Deutschland                     | :            | :            | :            | :            | :    | :    | BR Deutschland                    |
| Ellas                              | :            | :            | :            | :            | :    | :    | Ellas                             |
| España                             | :            | :            | :            | :            | :    | :    | España                            |
| France                             | :            | :            | :            | :            | :    | :    | France                            |
| Irland                             | :            | :            | :            | :            | :    | :    | Irland                            |
| Italia                             | :            | :            | :            | :            | :    | :    | Italia                            |
| Nederland                          | :            | :            | :            | :            | :    | :    | Nederland                         |
| Portugal                           | :            | :            | :            | :            | :    | :    | Portugal                          |
| United Kingdom                     | :            | :            | :            | :            | :    | :    | United Kingdom                    |
| European Community Institutions    | :            | :            | :            | :            | :    | :    | Institutionen der EG              |
| <b>OECD</b>                        | :            | :            | :            | :            | :    | :    | <b>OECD</b>                       |
| Australia                          | :            | :            | :            | :            | :    | :    | Australien                        |
| Austria                            | :            | :            | :            | :            | :    | :    | Osterreich                        |
| Canadá                             | :            | :            | :            | :            | :    | :    | Kanada                            |
| Finlandia                          | :            | :            | :            | :            | :    | :    | Finnland                          |
| Islandia                           | :            | :            | :            | :            | :    | :    | Island                            |
| Japón                              | :            | :            | :            | :            | :    | :    | Japan                             |
| Nueva Zelanda                      | :            | :            | :            | :            | :    | :    | Neuseeland                        |
| Noruega                            | :            | :            | :            | :            | :    | :    | Norwegen                          |
| Suecia                             | :            | :            | :            | :            | :    | :    | Schweden                          |
| Suiza                              | :            | :            | :            | :            | :    | :    | Schweiz                           |
| Turquía                            | :            | :            | :            | :            | :    | :    | Türkei                            |
| USA                                | :            | :            | :            | :            | :    | :    | USA                               |
| Gibraltar                          | :            | :            | :            | :            | :    | :    | Gibraltar                         |
| Malta                              | :            | :            | :            | :            | :    | :    | Malta                             |
| Sudáfrica                          | :            | :            | :            | :            | :    | :    | Südafrika                         |
| Yugoslavia                         | :            | :            | :            | :            | :    | :    | Jugoslawien                       |
| <b>CAEM</b>                        | :            | :            | :            | :            | :    | :    | <b>Comecon</b>                    |
| Czechoslovakia                     | :            | :            | :            | :            | :    | :    | Tschechoslowakei                  |
| GDR                                | :            | :            | :            | :            | :    | :    | > Deutsche Demokratische Republik |
| Hungary                            | :            | :            | :            | :            | :    | :    | Ungarn                            |
| Poland                             | :            | :            | :            | :            | :    | :    | Polen                             |
| USSR                               | :            | :            | :            | :            | :    | :    | UdSSR                             |
| Otros                              | :            | :            | :            | :            | :    | :    | Sonstige                          |
| <b>OPEC</b>                        | :            | :            | :            | :            | :    | :    | <b>OPEC</b>                       |
| Algeria                            | :            | :            | :            | :            | :    | :    | Algerien                          |
| Ecuador                            | :            | :            | :            | :            | :    | :    | Ecuador                           |
| Indonesia                          | :            | :            | :            | :            | :    | :    | Indonesien                        |
| Nigeria                            | :            | :            | :            | :            | :    | :    | Nigeria                           |
| Saudi Arabia                       | :            | :            | :            | :            | :    | :    | Saudi-Arabien                     |
| United Arab Emirates               | :            | :            | :            | :            | :    | :    | Vereinigte Arabische Emirate      |
| Venezuela                          | :            | :            | :            | :            | :    | :    | Venezuela                         |
| <b>North Africa</b>                | :            | :            | :            | :            | :    | :    | <b>Nordafrika</b>                 |
| Egipto                             | :            | :            | :            | :            | :    | :    | Ägypten                           |
| Morocco                            | :            | :            | :            | :            | :    | :    | Marokko                           |
| Tunisia                            | :            | :            | :            | :            | :    | :    | Tunesien                          |
| <b>Central and Oriental Africa</b> | :            | :            | :            | :            | :    | :    | <b>Zentral- und Ostafrika</b>     |
| Kenya                              | :            | :            | :            | :            | :    | :    | Kenia                             |
| <b>West Africa</b>                 | :            | :            | :            | :            | :    | :    | <b>Westafrika</b>                 |
| Ivory coast                        | :            | :            | :            | :            | :    | :    | Elfenbeinküste                    |
| Senegal                            | :            | :            | :            | :            | :    | :    | Senegal                           |
| <b>Isthms Centralamerican</b>      | :            | :            | :            | :            | :    | :    | <b>Isthmus Zentralamerika</b>     |
| <b>Central America</b>             | :            | :            | :            | :            | :    | :    | <b>Zentralamerika</b>             |
| Méjico                             | :            | :            | :            | :            | :    | :    | Mexiko                            |
| <b>South America</b>               | :            | :            | :            | :            | :    | :    | <b>Südamerika</b>                 |
| Argentina                          | :            | :            | :            | :            | :    | :    | Argentinien                       |
| Brasil                             | :            | :            | :            | :            | :    | :    | Brasilien                         |
| Colombia                           | :            | :            | :            | :            | :    | :    | Kolumbien                         |
| <b>Near and Middle East Asia</b>   | :            | :            | :            | :            | :    | :    | <b>Naher und ferner Osten</b>     |
| Israel                             | :            | :            | :            | :            | :    | :    | Israel                            |
| Syria                              | :            | :            | :            | :            | :    | :    | Syrien                            |
| <b>Other Asian Countries</b>       | :            | :            | :            | :            | :    | :    | <b>Sonstige asiatische Länder</b> |
| China                              | :            | :            | :            | :            | :    | :    | China                             |
| Hong Kong                          | :            | :            | :            | :            | :    | :    | Hongkong                          |
| India                              | :            | :            | :            | :            | :    | :    | Indien                            |
| Malaysia                           | :            | :            | :            | :            | :    | :    | Malaysia                          |
| Pakistan                           | :            | :            | :            | :            | :    | :    | Pakistan                          |
| Philippines                        | :            | :            | :            | :            | :    | :    | Philippinen                       |
| Thailand                           | :            | :            | :            | :            | :    | :    | Thailand                          |
| Otros                              | :            | :            | :            | :            | :    | :    | Sonstige                          |
| <b>Otros países</b>                | :            | :            | :            | :            | :    | :    | <b>Sonstige Länder</b>            |
| Sums not allocated                 | :            | :            | :            | :            | :    | :    | Nicht bereitgestellte Beträge     |

## X.4.1

Transporte de viajeros -  
Balanza de pagosTransport von Reisenden -  
Zahlungsbilanzen

| Saldo - Mio ECU                    | FRANCE    |            |            |             |      |      | Saldo - Mio ECU                   |
|------------------------------------|-----------|------------|------------|-------------|------|------|-----------------------------------|
|                                    | 1982      | 1983       | 1984       | 1985        | 1986 | 1987 |                                   |
| <b>MUNDO</b>                       | <b>64</b> | <b>213</b> | <b>138</b> | <b>- 75</b> | :    | :    | <b>WELT</b>                       |
| <b>EUR 12</b>                      | :         | :          | :          | :           | :    | :    | <b>EUR 12</b>                     |
| UEBL                               | :         | :          | :          | :           | :    | :    | UEBL                              |
| Danmark                            | :         | :          | :          | :           | :    | :    | Danmark                           |
| BR Deutschland                     | :         | :          | :          | :           | :    | :    | BR Deutschland                    |
| Ellas                              | :         | :          | :          | :           | :    | :    | Ellas                             |
| España                             | :         | :          | :          | :           | :    | :    | España                            |
| France                             | :         | :          | :          | :           | :    | :    | France                            |
| Irland                             | :         | :          | :          | :           | :    | :    | Irland                            |
| Italia                             | :         | :          | :          | :           | :    | :    | Italia                            |
| Nederland                          | :         | :          | :          | :           | :    | :    | Nederland                         |
| Portugal                           | :         | :          | :          | :           | :    | :    | Portugal                          |
| United Kingdom                     | :         | :          | :          | :           | :    | :    | United Kingdom                    |
| European Community Institutions    | :         | :          | :          | :           | :    | :    | Institutionen der EG              |
| <b>OECD</b>                        | :         | :          | :          | :           | :    | :    | <b>OECD</b>                       |
| Australia                          | :         | :          | :          | :           | :    | :    | Australien                        |
| Austria                            | :         | :          | :          | :           | :    | :    | Osterreich                        |
| Canada                             | :         | :          | :          | :           | :    | :    | Kanada                            |
| Finlandia                          | :         | :          | :          | :           | :    | :    | Finnland                          |
| Islandia                           | :         | :          | :          | :           | :    | :    | Island                            |
| Japón                              | :         | :          | :          | :           | :    | :    | Japan                             |
| Nueva Zelanda                      | :         | :          | :          | :           | :    | :    | Neuseeland                        |
| Noruega                            | :         | :          | :          | :           | :    | :    | Norwegen                          |
| Suecia                             | :         | :          | :          | :           | :    | :    | Schweden                          |
| Suiza                              | :         | :          | :          | :           | :    | :    | Schweiz                           |
| Turquía                            | :         | :          | :          | :           | :    | :    | Türkei                            |
| USA                                | :         | :          | :          | :           | :    | :    | USA                               |
| Gibraltar                          | :         | :          | :          | :           | :    | :    | Gibraltar                         |
| Malta                              | :         | :          | :          | :           | :    | :    | Malta                             |
| Sudáfrica                          | :         | :          | :          | :           | :    | :    | Südafrika                         |
| Yugoslavia                         | :         | :          | :          | :           | :    | :    | Jugoslawien                       |
| <b>CAEM</b>                        | :         | :          | :          | :           | :    | :    | <b>Comecon</b>                    |
| Czechoslovakia                     | :         | :          | :          | :           | :    | :    | Tschechoslowakei                  |
| GDR                                | :         | :          | :          | :           | :    | :    | Deutsche Demokratische Republik   |
| Hungary                            | :         | :          | :          | :           | :    | :    | Ungarn                            |
| Poland                             | :         | :          | :          | :           | :    | :    | Polen                             |
| USSR                               | :         | :          | :          | :           | :    | :    | UdSSR                             |
| Otros                              | :         | :          | :          | :           | :    | :    | Sonstige                          |
| <b>OPEC</b>                        | :         | :          | :          | :           | :    | :    | <b>OPEC</b>                       |
| Algeria                            | :         | :          | :          | :           | :    | :    | Algerien                          |
| Ecuador                            | :         | :          | :          | :           | :    | :    | Ecuador                           |
| Indonesia                          | :         | :          | :          | :           | :    | :    | Indonesien                        |
| Nigeria                            | :         | :          | :          | :           | :    | :    | Nigeria                           |
| Saudi Arabia                       | :         | :          | :          | :           | :    | :    | Saudi-Arabien                     |
| United Arab Emirates               | :         | :          | :          | :           | :    | :    | Vereinigte Arabische Emirate      |
| Venezuela                          | :         | :          | :          | :           | :    | :    | Venezuela                         |
| <b>North Africa</b>                | :         | :          | :          | :           | :    | :    | <b>Nordafrika</b>                 |
| Egipto                             | :         | :          | :          | :           | :    | :    | Ägypten                           |
| Morocco                            | :         | :          | :          | :           | :    | :    | Marokko                           |
| Tunisia                            | :         | :          | :          | :           | :    | :    | Tunesien                          |
| <b>Central and Oriental Africa</b> | :         | :          | :          | :           | :    | :    | <b>Zentral- und Ostafrika</b>     |
| Kenya                              | :         | :          | :          | :           | :    | :    | Kenia                             |
| <b>West Africa</b>                 | :         | :          | :          | :           | :    | :    | <b>Westafrika</b>                 |
| Ivory coast                        | :         | :          | :          | :           | :    | :    | Elfenbeinküste                    |
| Senegal                            | :         | :          | :          | :           | :    | :    | Senegal                           |
| <b>Isthme Centralamerican</b>      | :         | :          | :          | :           | :    | :    | <b>Isthmus Zentralamerika</b>     |
| <b>Central America</b>             | :         | :          | :          | :           | :    | :    | <b>Zentralamerika</b>             |
| Méjico                             | :         | :          | :          | :           | :    | :    | Mexiko                            |
| <b>South America</b>               | :         | :          | :          | :           | :    | :    | <b>Südamerika</b>                 |
| Argentina                          | :         | :          | :          | :           | :    | :    | Argentinien                       |
| Brasil                             | :         | :          | :          | :           | :    | :    | Brasilien                         |
| Colombia                           | :         | :          | :          | :           | :    | :    | Kolumbien                         |
| <b>Near and Middle East Asia</b>   | :         | :          | :          | :           | :    | :    | <b>Naher und ferner Osten</b>     |
| Israel                             | :         | :          | :          | :           | :    | :    | Israel                            |
| Syria                              | :         | :          | :          | :           | :    | :    | Syrien                            |
| <b>Other Asian Countries</b>       | :         | :          | :          | :           | :    | :    | <b>Sonstige asiatische Länder</b> |
| China                              | :         | :          | :          | :           | :    | :    | China                             |
| Hong Kong                          | :         | :          | :          | :           | :    | :    | Hongkong                          |
| India                              | :         | :          | :          | :           | :    | :    | Indien                            |
| Malaysia                           | :         | :          | :          | :           | :    | :    | Malaysia                          |
| Pakistan                           | :         | :          | :          | :           | :    | :    | Pakistan                          |
| Philippines                        | :         | :          | :          | :           | :    | :    | Philippinen                       |
| Thailand                           | :         | :          | :          | :           | :    | :    | Thailand                          |
| Otros                              | :         | :          | :          | :           | :    | :    | Sonstige                          |
| <b>Otros países</b>                | :         | :          | :          | :           | :    | :    | <b>Sonstige Länder</b>            |
| Sums not allocated                 | :         | :          | :          | :           | :    | :    | Nicht bereitgestellte Beträge     |

## X.4.1

Transporte de viajeros -  
Balanza de pagosTransport von Reisenden -  
Zahlungsbilanzen

| Crédito - Mio ECU                  | ITALIA |       |       |       |       |       | Einnahmen - Mio ECU               |
|------------------------------------|--------|-------|-------|-------|-------|-------|-----------------------------------|
|                                    | 1982   | 1983  | 1984  | 1985  | 1986  | 1987  |                                   |
| <b>MUNDO</b>                       | 971    | 1 074 | 1 223 | 1 291 | 1 081 | 1 130 | <b>WELT</b>                       |
| EUR 12                             | :      | :     | :     | :     | :     | :     | EUR 12                            |
| UEBL                               | :      | :     | :     | :     | :     | :     | UEBL                              |
| Danmark                            | :      | :     | :     | :     | :     | :     | Danmark                           |
| BR Deutschland                     | :      | :     | :     | :     | :     | :     | BR Deutschland                    |
| Ellas                              | :      | :     | :     | :     | :     | :     | Ellas                             |
| España                             | :      | :     | :     | :     | :     | :     | España                            |
| France                             | :      | :     | :     | :     | :     | :     | France                            |
| Irland                             | :      | :     | :     | :     | :     | :     | Irland                            |
| Italia                             | :      | :     | :     | :     | :     | :     | Italia                            |
| Nederland                          | :      | :     | :     | :     | :     | :     | Nederland                         |
| Portugal                           | :      | :     | :     | :     | :     | :     | Portugal                          |
| United Kingdom                     | :      | :     | :     | :     | :     | :     | United Kingdom                    |
| European Community Institutions    | :      | :     | :     | :     | :     | :     | Institutionen der EG              |
| <b>OECD</b>                        | :      | :     | :     | :     | :     | :     | <b>OECD</b>                       |
| Australia                          | :      | :     | :     | :     | :     | :     | Australien                        |
| Austria                            | :      | :     | :     | :     | :     | :     | Osterreich                        |
| Canadá                             | :      | :     | :     | :     | :     | :     | Kanada                            |
| Finlandia                          | :      | :     | :     | :     | :     | :     | Finnland                          |
| Islandia                           | :      | :     | :     | :     | :     | :     | Island                            |
| Japón                              | :      | :     | :     | :     | :     | :     | Japan                             |
| Nueva Zelanda                      | :      | :     | :     | :     | :     | :     | Neuseeland                        |
| Noruega                            | :      | :     | :     | :     | :     | :     | Norwegen                          |
| Suecia                             | :      | :     | :     | :     | :     | :     | Schweden                          |
| Suiza                              | :      | :     | :     | :     | :     | :     | Schweiz                           |
| Turquia                            | :      | :     | :     | :     | :     | :     | Türkei                            |
| USA                                | :      | :     | :     | :     | :     | :     | USA                               |
| Gibraltar                          | :      | :     | :     | :     | :     | :     | Gibraltar                         |
| Malta                              | :      | :     | :     | :     | :     | :     | Malta                             |
| Sudáfrica                          | :      | :     | :     | :     | :     | :     | Südafrika                         |
| Yugoslavia                         | :      | :     | :     | :     | :     | :     | Jugoslawien                       |
| <b>CAEM</b>                        | :      | :     | :     | :     | :     | :     | <b>Comecon</b>                    |
| Czechoslovakia                     | :      | :     | :     | :     | :     | :     | Tschechoslowakei                  |
| GDR                                | :      | :     | :     | :     | :     | :     | Deutsche Demokratische Republik   |
| Hungary                            | :      | :     | :     | :     | :     | :     | Ungarn                            |
| Poland                             | :      | :     | :     | :     | :     | :     | Polen                             |
| USSR                               | :      | :     | :     | :     | :     | :     | UdSSR                             |
| <b>OPEC</b>                        | :      | :     | :     | :     | :     | :     | <b>OPEC</b>                       |
| Algeria                            | :      | :     | :     | :     | :     | :     | Algerien                          |
| Ecuador                            | :      | :     | :     | :     | :     | :     | Ecuador                           |
| Indonesia                          | :      | :     | :     | :     | :     | :     | Indonesien                        |
| Nigeria                            | :      | :     | :     | :     | :     | :     | Nigeria                           |
| Saudi Arabia                       | :      | :     | :     | :     | :     | :     | Saudi-Arabien                     |
| United Arab Emirates               | :      | :     | :     | :     | :     | :     | Vereinigte Arabische Emirate      |
| Venezuela                          | :      | :     | :     | :     | :     | :     | Venezuela                         |
| Otros                              | :      | :     | :     | :     | :     | :     | Sonstige                          |
| <b>North Africa</b>                | :      | :     | :     | :     | :     | :     | <b>Nordafrika</b>                 |
| Egipto                             | :      | :     | :     | :     | :     | :     | Agypten                           |
| Morocco                            | :      | :     | :     | :     | :     | :     | Marokko                           |
| Tunisia                            | :      | :     | :     | :     | :     | :     | Tunesien                          |
| <b>Central and Oriental Africa</b> | :      | :     | :     | :     | :     | :     | <b>Zentral- und Ostafrika</b>     |
| Kenya                              | :      | :     | :     | :     | :     | :     | Kenia                             |
| <b>West Africa</b>                 | :      | :     | :     | :     | :     | :     | <b>Westafrika</b>                 |
| Ivory coast                        | :      | :     | :     | :     | :     | :     | Elfenbeinküste                    |
| Senegal                            | :      | :     | :     | :     | :     | :     | Senegal                           |
| <b>Isthme Centralamerica</b>       | :      | :     | :     | :     | :     | :     | <b>Isthmus Zentralamerika</b>     |
| <b>Central America</b>             | :      | :     | :     | :     | :     | :     | <b>Zentralamerika</b>             |
| Méjico                             | :      | :     | :     | :     | :     | :     | Mexiko                            |
| <b>South America</b>               | :      | :     | :     | :     | :     | :     | <b>Südamerika</b>                 |
| Argentina                          | :      | :     | :     | :     | :     | :     | Argentinien                       |
| Brasil                             | :      | :     | :     | :     | :     | :     | Brasilien                         |
| Colombia                           | :      | :     | :     | :     | :     | :     | Kolumbien                         |
| <b>Near and Middle East Asia</b>   | :      | :     | :     | :     | :     | :     | <b>Naher und ferner Osten</b>     |
| Israel                             | :      | :     | :     | :     | :     | :     | Israel                            |
| Syria                              | :      | :     | :     | :     | :     | :     | Syrien                            |
| <b>Other Asian Countries</b>       | :      | :     | :     | :     | :     | :     | <b>Sonstige asiatische Länder</b> |
| China                              | :      | :     | :     | :     | :     | :     | China                             |
| Hong Kong                          | :      | :     | :     | :     | :     | :     | Hongkong                          |
| India                              | :      | :     | :     | :     | :     | :     | Indien                            |
| Malaysia                           | :      | :     | :     | :     | :     | :     | Malaysia                          |
| Pakistan                           | :      | :     | :     | :     | :     | :     | Pakistan                          |
| Philippines                        | :      | :     | :     | :     | :     | :     | Philippinen                       |
| Thailand                           | :      | :     | :     | :     | :     | :     | Thailand                          |
| Otros                              | :      | :     | :     | :     | :     | :     | Sonstige                          |
| <b>Otros países</b>                | :      | :     | :     | :     | :     | :     | <b>Sonstige Länder</b>            |
| Sums not allocated                 | 971    | 1 074 | 1 223 | 1 291 | 1 081 | 1 130 | Nicht bereitgestellte Beträge     |

## X.4.1

Transporte de viajeros -  
Balanza de pagosTransport von Reisenden -  
Zahlungsbilanzen

| Débito - Mio ECU                   | ITALIA     |            |            |            |            |            | Ausgaben - Mio ECU                |
|------------------------------------|------------|------------|------------|------------|------------|------------|-----------------------------------|
|                                    | 1982       | 1983       | 1984       | 1985       | 1986       | 1987       |                                   |
| <b>MUNDO</b>                       | <b>302</b> | <b>333</b> | <b>398</b> | <b>449</b> | <b>506</b> | <b>693</b> | <b>W E L T</b>                    |
| EUR 12                             | :          | :          | :          | :          | :          | :          | EUR 12                            |
| UEBL                               | :          | :          | :          | :          | :          | :          | UEBL                              |
| Danmark                            | :          | :          | :          | :          | :          | :          | Danmark                           |
| BR Deutschland                     | :          | :          | :          | :          | :          | :          | BR Deutschland                    |
| Ellas                              | :          | :          | :          | :          | :          | :          | Ellas                             |
| España                             | :          | :          | :          | :          | :          | :          | España                            |
| France                             | :          | :          | :          | :          | :          | :          | France                            |
| Irland                             | :          | :          | :          | :          | :          | :          | Irland                            |
| Italia                             | :          | :          | :          | :          | :          | :          | Italia                            |
| Nederland                          | :          | :          | :          | :          | :          | :          | Nederland                         |
| Portugal                           | :          | :          | :          | :          | :          | :          | Portugal                          |
| United Kingdom                     | :          | :          | :          | :          | :          | :          | United Kingdom                    |
| European Community Institutions    | :          | :          | :          | :          | :          | :          | Institutionen der EG              |
| <b>OECD</b>                        | <b>:</b>   | <b>:</b>   | <b>:</b>   | <b>:</b>   | <b>:</b>   | <b>:</b>   | <b>OECD</b>                       |
| Australia                          | :          | :          | :          | :          | :          | :          | Australien                        |
| Austria                            | :          | :          | :          | :          | :          | :          | Osterreich                        |
| Canadá                             | :          | :          | :          | :          | :          | :          | Kanada                            |
| Finlandia                          | :          | :          | :          | :          | :          | :          | Finnland                          |
| Islandia                           | :          | :          | :          | :          | :          | :          | Island                            |
| Japón                              | :          | :          | :          | :          | :          | :          | Japan                             |
| Nueva Zelanda                      | :          | :          | :          | :          | :          | :          | Neuseeland                        |
| Noruega                            | :          | :          | :          | :          | :          | :          | Norwegen                          |
| Suecia                             | :          | :          | :          | :          | :          | :          | Schweden                          |
| Suiza                              | :          | :          | :          | :          | :          | :          | Schweiz                           |
| Turquía                            | :          | :          | :          | :          | :          | :          | Türkei                            |
| USA                                | :          | :          | :          | :          | :          | :          | USA                               |
| Gibraltar                          | :          | :          | :          | :          | :          | :          | Gibraltar                         |
| Malta                              | :          | :          | :          | :          | :          | :          | Malta                             |
| Sudáfrica                          | :          | :          | :          | :          | :          | :          | Südafrika                         |
| Yugoslavia                         | :          | :          | :          | :          | :          | :          | Jugoslawien                       |
| <b>CAEM</b>                        | <b>:</b>   | <b>:</b>   | <b>:</b>   | <b>:</b>   | <b>:</b>   | <b>:</b>   | <b>Comecon</b>                    |
| Czechoslovakia                     | :          | :          | :          | :          | :          | :          | Tschechoslowakei                  |
| GDR                                | :          | :          | :          | :          | :          | :          | Deutsche Demokratische Republik   |
| Hungary                            | :          | :          | :          | :          | :          | :          | Ungarn                            |
| Poland                             | :          | :          | :          | :          | :          | :          | Polen                             |
| USSR                               | :          | :          | :          | :          | :          | :          | UdSSR                             |
| Otros                              | :          | :          | :          | :          | :          | :          | Sonstige                          |
| <b>OPEC</b>                        | <b>:</b>   | <b>:</b>   | <b>:</b>   | <b>:</b>   | <b>:</b>   | <b>:</b>   | <b>OPEC</b>                       |
| Algeria                            | :          | :          | :          | :          | :          | :          | Algerien                          |
| Ecuador                            | :          | :          | :          | :          | :          | :          | Ecuador                           |
| Indonesia                          | :          | :          | :          | :          | :          | :          | Indonesien                        |
| Nigeria                            | :          | :          | :          | :          | :          | :          | Nigeria                           |
| Saudi Arabia                       | :          | :          | :          | :          | :          | :          | Saudi-Arabien                     |
| United Arab Emirates               | :          | :          | :          | :          | :          | :          | Vereinigte Arabische Emirate      |
| Venezuela                          | :          | :          | :          | :          | :          | :          | Venezuela                         |
| <b>North Africa</b>                | <b>:</b>   | <b>:</b>   | <b>:</b>   | <b>:</b>   | <b>:</b>   | <b>:</b>   | <b>Nordafrika</b>                 |
| Egipto                             | :          | :          | :          | :          | :          | :          | Ägypten                           |
| Morocco                            | :          | :          | :          | :          | :          | :          | Marokko                           |
| Tunisia                            | :          | :          | :          | :          | :          | :          | Tunesien                          |
| <b>Central and Oriental Africa</b> | <b>:</b>   | <b>:</b>   | <b>:</b>   | <b>:</b>   | <b>:</b>   | <b>:</b>   | <b>Zentral- und Ostafrika</b>     |
| Kenya                              | :          | :          | :          | :          | :          | :          | Kenia                             |
| <b>West Africa</b>                 | <b>:</b>   | <b>:</b>   | <b>:</b>   | <b>:</b>   | <b>:</b>   | <b>:</b>   | <b>Westafrika</b>                 |
| Ivory coast                        | :          | :          | :          | :          | :          | :          | Elfenbeinküste                    |
| Senegal                            | :          | :          | :          | :          | :          | :          | Senegal                           |
| <b>Isthme Centralamerican</b>      | <b>:</b>   | <b>:</b>   | <b>:</b>   | <b>:</b>   | <b>:</b>   | <b>:</b>   | <b>Isthmus Zentralamerika</b>     |
| <b>Central America</b>             | <b>:</b>   | <b>:</b>   | <b>:</b>   | <b>:</b>   | <b>:</b>   | <b>:</b>   | <b>Zentralamerika</b>             |
| Méjico                             | :          | :          | :          | :          | :          | :          | Mexiko                            |
| <b>South America</b>               | <b>:</b>   | <b>:</b>   | <b>:</b>   | <b>:</b>   | <b>:</b>   | <b>:</b>   | <b>Südamerika</b>                 |
| Argentina                          | :          | :          | :          | :          | :          | :          | Argentinien                       |
| Brasil                             | :          | :          | :          | :          | :          | :          | Brasilien                         |
| Colombia                           | :          | :          | :          | :          | :          | :          | Kolumbien                         |
| <b>Near and Middle East Asia</b>   | <b>:</b>   | <b>:</b>   | <b>:</b>   | <b>:</b>   | <b>:</b>   | <b>:</b>   | <b>Naher und ferner Osten</b>     |
| Israel                             | :          | :          | :          | :          | :          | :          | Israel                            |
| Syria                              | :          | :          | :          | :          | :          | :          | Syrien                            |
| <b>Other Asian Countries</b>       | <b>:</b>   | <b>:</b>   | <b>:</b>   | <b>:</b>   | <b>:</b>   | <b>:</b>   | <b>Sonstige asiatische Länder</b> |
| China                              | :          | :          | :          | :          | :          | :          | China                             |
| Hong Kong                          | :          | :          | :          | :          | :          | :          | Hongkong                          |
| India                              | :          | :          | :          | :          | :          | :          | Indien                            |
| Malaysia                           | :          | :          | :          | :          | :          | :          | Malaysia                          |
| Pakistan                           | :          | :          | :          | :          | :          | :          | Pakistan                          |
| Philippines                        | :          | :          | :          | :          | :          | :          | Philippinen                       |
| Thailand                           | :          | :          | :          | :          | :          | :          | Thailand                          |
| Otros                              | :          | :          | :          | :          | :          | :          | Sonstige                          |
| <b>Otros países</b>                | <b>:</b>   | <b>:</b>   | <b>:</b>   | <b>:</b>   | <b>:</b>   | <b>:</b>   | <b>Sonstige Länder</b>            |
| Sums not allocated                 | 302        | 333        | 398        | 449        | 506        | 693        | Nicht bereitgestellte Beträge     |

## X.4.1

Transporte de viajeros -  
Balanza de pagosTransport von Reisenden -  
Zahlungsbilanzen

| Saldo - Mio ECU                    | ITALIA     |            |            |            |            |            | Saldo - Mio ECU                   |
|------------------------------------|------------|------------|------------|------------|------------|------------|-----------------------------------|
|                                    | 1982       | 1983       | 1984       | 1985       | 1986       | 1987       |                                   |
| <b>MUNDO</b>                       | <b>669</b> | <b>741</b> | <b>825</b> | <b>843</b> | <b>575</b> | <b>437</b> | <b>W E L T</b>                    |
| EUR 12                             | :          | :          | :          | :          | :          | :          | EUR 12                            |
| UEBL                               | :          | :          | :          | :          | :          | :          | UEBL                              |
| Danmark                            | :          | :          | :          | :          | :          | :          | Danmark                           |
| BR Deutschland                     | :          | :          | :          | :          | :          | :          | BR Deutschland                    |
| Ellas                              | :          | :          | :          | :          | :          | :          | Ellas                             |
| España                             | :          | :          | :          | :          | :          | :          | España                            |
| France                             | :          | :          | :          | :          | :          | :          | France                            |
| Irland                             | :          | :          | :          | :          | :          | :          | Irland                            |
| Italia                             | :          | :          | :          | :          | :          | :          | Italia                            |
| Nederland                          | :          | :          | :          | :          | :          | :          | Nederland                         |
| Portugal                           | :          | :          | :          | :          | :          | :          | Portugal                          |
| United Kingdom                     | :          | :          | :          | :          | :          | :          | United Kingdom                    |
| European Community Institutions    | :          | :          | :          | :          | :          | :          | Institutionen der EG              |
| <b>OECD</b>                        | :          | :          | :          | :          | :          | :          | <b>OECD</b>                       |
| Australia                          | :          | :          | :          | :          | :          | :          | Australien                        |
| Austria                            | :          | :          | :          | :          | :          | :          | Osterreich                        |
| Canada                             | :          | :          | :          | :          | :          | :          | Kanada                            |
| Finlandia                          | :          | :          | :          | :          | :          | :          | Finnland                          |
| Islandia                           | :          | :          | :          | :          | :          | :          | Island                            |
| Japón                              | :          | :          | :          | :          | :          | :          | Japan                             |
| Nueva Zelanda                      | :          | :          | :          | :          | :          | :          | Neuseeland                        |
| Noruega                            | :          | :          | :          | :          | :          | :          | Norwegen                          |
| Suecia                             | :          | :          | :          | :          | :          | :          | Schweden                          |
| Suiza                              | :          | :          | :          | :          | :          | :          | Schweiz                           |
| Turquía                            | :          | :          | :          | :          | :          | :          | Türkei                            |
| USA                                | :          | :          | :          | :          | :          | :          | USA                               |
| Gibraltar                          | :          | :          | :          | :          | :          | :          | Gibraltar                         |
| Malta                              | :          | :          | :          | :          | :          | :          | Malta                             |
| Sudáfrica                          | :          | :          | :          | :          | :          | :          | Südafrika                         |
| Yugoslavia                         | :          | :          | :          | :          | :          | :          | Jugoslawien                       |
| <b>CAEM</b>                        | :          | :          | :          | :          | :          | :          | <b>Comecon</b>                    |
| Czechoslovakia                     | :          | :          | :          | :          | :          | :          | Tschechoslowakei                  |
| GDR                                | :          | :          | :          | :          | :          | :          | Deutsche Demokratische Republik   |
| Hungary                            | :          | :          | :          | :          | :          | :          | Ungarn                            |
| Poland                             | :          | :          | :          | :          | :          | :          | Polen                             |
| USSR                               | :          | :          | :          | :          | :          | :          | UdSSR                             |
| Otros                              | :          | :          | :          | :          | :          | :          | Sonstige                          |
| <b>OPEC</b>                        | :          | :          | :          | :          | :          | :          | <b>OPEC</b>                       |
| Algeria                            | :          | :          | :          | :          | :          | :          | Algerien                          |
| Ecuador                            | :          | :          | :          | :          | :          | :          | Ecuador                           |
| Indonesia                          | :          | :          | :          | :          | :          | :          | Indonesien                        |
| Nigeria                            | :          | :          | :          | :          | :          | :          | Nigeria                           |
| Saudi Arabia                       | :          | :          | :          | :          | :          | :          | Saudi-Arabien                     |
| United Arab Emirates               | :          | :          | :          | :          | :          | :          | Vereinigte Arabische Emirate      |
| Venezuela                          | :          | :          | :          | :          | :          | :          | Venezuela                         |
| <b>North Africa</b>                | :          | :          | :          | :          | :          | :          | <b>Nordafrika</b>                 |
| Egipto                             | :          | :          | :          | :          | :          | :          | Agypten                           |
| Morocco                            | :          | :          | :          | :          | :          | :          | Marokko                           |
| Tunisia                            | :          | :          | :          | :          | :          | :          | Tunesien                          |
| <b>Central and Oriental Africa</b> | :          | :          | :          | :          | :          | :          | <b>Zentral- und Ostafrika</b>     |
| Kenya                              | :          | :          | :          | :          | :          | :          | Kenia                             |
| <b>West Africa</b>                 | :          | :          | :          | :          | :          | :          | <b>Westafrika</b>                 |
| Ivory coast                        | :          | :          | :          | :          | :          | :          | Elfenbeinküste                    |
| Senegal                            | :          | :          | :          | :          | :          | :          | Senegal                           |
| <b>Isthme Centraleamerican</b>     | :          | :          | :          | :          | :          | :          | <b>Isthmus Zentralamerika</b>     |
| <b>Central America</b>             | :          | :          | :          | :          | :          | :          | <b>Zentralamerika</b>             |
| Méjico                             | :          | :          | :          | :          | :          | :          | Mexiko                            |
| <b>South America</b>               | :          | :          | :          | :          | :          | :          | <b>Südamerika</b>                 |
| Argentina                          | :          | :          | :          | :          | :          | :          | Argentinien                       |
| Brasil                             | :          | :          | :          | :          | :          | :          | Brasilien                         |
| Colombia                           | :          | :          | :          | :          | :          | :          | Kolumbien                         |
| <b>Near and Middle East Asia</b>   | :          | :          | :          | :          | :          | :          | <b>Naher und ferner Osten</b>     |
| Israel                             | :          | :          | :          | :          | :          | :          | Israel                            |
| Syna                               | :          | :          | :          | :          | :          | :          | Syrien                            |
| <b>Other Asian Countries</b>       | :          | :          | :          | :          | :          | :          | <b>Sonstige asiatische Länder</b> |
| China                              | :          | :          | :          | :          | :          | :          | China                             |
| Hong Kong                          | :          | :          | :          | :          | :          | :          | Hongkong                          |
| India                              | :          | :          | :          | :          | :          | :          | Indien                            |
| Malaysia                           | :          | :          | :          | :          | :          | :          | Malaysia                          |
| Pakistan                           | :          | :          | :          | :          | :          | :          | Pakistan                          |
| Philippines                        | :          | :          | :          | :          | :          | :          | Philippinen                       |
| Thailand                           | :          | :          | :          | :          | :          | :          | Thailand                          |
| Otros                              | :          | :          | :          | :          | :          | :          | Sonstige                          |
| <b>Otros países</b>                | :          | :          | :          | :          | :          | :          | <b>Sonstige Länder</b>            |
| Sums not allocated                 | 669        | 741        | 825        | 843        | 575        | 437        | Nicht bereitgestellte Beträge     |

## X.4.1

Transporte de viajeros -  
Balanza de pagosTransport von Reisenden -  
Zahlungsbilanzen

| Crédito - Mio ECU                  | NEDERLAND  |              |              |              |              |              | Einnahmen - Mio ECU               |
|------------------------------------|------------|--------------|--------------|--------------|--------------|--------------|-----------------------------------|
|                                    | 1982       | 1983         | 1984         | 1985         | 1986         | 1987         |                                   |
| <b>MUNDO</b>                       | <b>974</b> | <b>1 004</b> | <b>1 174</b> | <b>1 191</b> | <b>1 039</b> | <b>1 106</b> | <b>WELT</b>                       |
| <b>EUR 12</b>                      | <b>235</b> | <b>244</b>   | <b>300</b>   | <b>299</b>   | <b>298</b>   | <b>420</b>   | <b>EUR 12</b>                     |
| UEBL                               | 18         | 21           | 25           | 28           | 32           | 46           | UEBL                              |
| Danmark                            | 4          | 5            | 5            | 6            | 7            | 8            | Danmark                           |
| BR Deutschland                     | 56         | 60           | 78           | 75           | 64           | 141          | BR Deutschland                    |
| Ellas                              | 11         | 14           | 13           | 13           | 12           | 9            | Ellas                             |
| España                             | 10         | 8            | 13           | 15           | 17           | 15           | España                            |
| France                             | 58         | 22           | 84           | 84           | 84           | 47           | France                            |
| Irland                             | 3          | 2            | 3            | 2            | 2            | 2            | Irland                            |
| Italia                             | 21         | 22           | 26           | 10           | 9            | 20           | Italia                            |
| Nederland                          | :          | :            | :            | :            | :            | :            | Nederland                         |
| Portugal                           | 3          | 2            | 2            | 2            | 2            | 3            | Portugal                          |
| United Kingdom                     | 85         | 86           | 104          | 113          | 110          | 130          | United Kingdom                    |
| European Community Institutions    | :          | :            | 0            | :            | :            | :            | Institutionen der EG              |
| <b>OECD</b>                        | <b>395</b> | <b>432</b>   | <b>526</b>   | <b>530</b>   | <b>424</b>   | <b>414</b>   | <b>OECD</b>                       |
| Australia                          | 12         | 10           | 12           | 12           | 9            | 7            | Australien                        |
| Austria                            | 7          | 9            | 10           | 13           | 10           | 15           | Osterreich                        |
| Canadá                             | 29         | 36           | 42           | 50           | 47           | 53           | Kanada                            |
| Finlandia                          | 7          | 7            | 8            | 9            | 7            | 9            | Finnland                          |
| Islandia                           | 0          | 2            | 1            | 2            | 2            | 2            | Island                            |
| Japón                              | 37         | 43           | 49           | 65           | 39           | 39           | Japan                             |
| Nueva Zelanda                      | 2          | 2            | 2            | 2            | 2            | 1            | Neuseeland                        |
| Noruega                            | 6          | 5            | 6            | 6            | 6            | 5            | Norwegen                          |
| Suecia                             | 31         | 32           | 35           | 36           | 33           | 39           | Schweden                          |
| Suiza                              | 37         | 32           | 46           | 45           | 56           | 41           | Schweiz                           |
| Turquía                            | 4          | 4            | 6            | 6            | 5            | 4            | Türkei                            |
| USA                                | 223        | 250          | 310          | 284          | 208          | 200          | USA                               |
| Gibraltar                          | :          | :            | :            | :            | :            | :            | Gibraltar                         |
| Malta                              | 10         | 3            | 1            | 1            | 1            | 1            | Malta                             |
| Sudáfrica                          | 13         | 12           | 11           | 10           | 11           | 10           | Südafrika                         |
| Yugoslavia                         | :          | 2            | :            | :            | :            | 3            | Jugoslawien                       |
| <b>CAEM</b>                        | <b>15</b>  | <b>12</b>    | <b>16</b>    | <b>16</b>    | <b>15</b>    | <b>10</b>    | <b>Comecon</b>                    |
| Czechoslovakia                     | 3          | 4            | 5            | 5            | 3            | 1            | Tschechoslowakei                  |
| GDR                                | 3          | 2            | 2            | 3            | 2            | 3            | Deutsche Demokratische Republik   |
| Hungary                            | 3          | 1            | 2            | 3            | 2            | 3            | Ungarn                            |
| Poland                             | 3          | 2            | 2            | 2            | 2            | 1            | Polen                             |
| USSR                               | 0          | 0            | 1            | 1            | 0            | :            | UdSSR                             |
| <b>OPEC</b>                        | <b>150</b> | <b>125</b>   | <b>138</b>   | <b>153</b>   | <b>131</b>   | <b>92</b>    | <b>OPEC</b>                       |
| Algeria                            | 0          | :            | 1            | 0            | :            | :            | Algerien                          |
| Ecuador                            | 2          | 1            | 3            | 3            | 2            | 2            | Ecuador                           |
| Indonesia                          | 21         | 16           | 14           | 20           | 23           | 32           | Indonesien                        |
| Nigeria                            | 31         | 41           | 33           | 41           | 23           | 20           | Nigeria                           |
| Saudi Arabia                       | 37         | 34           | 28           | 20           | 21           | 10           | Saudi-Arabien                     |
| United Arab Emirates               | 2          | 1            | 6            | 10           | 10           | 3            | Vereinigte Arabische Emirate      |
| Venezuela                          | 40         | 19           | 36           | 37           | 37           | 19           | Venezuela                         |
| Otros                              | 19         | 12           | 18           | 21           | 16           | 6            | Sonstige                          |
| <b>North Africa</b>                | <b>7</b>   | <b>4</b>     | <b>5</b>     | <b>10</b>    | <b>6</b>     | <b>6</b>     | <b>Nordafrika</b>                 |
| Egipto                             | 3          | 3            | 5            | 9            | 5            | 5            | Ägypten                           |
| Morocco                            | 0          | :            | :            | 0            | 1            | 1            | Marokko                           |
| Tunisia                            | 0          | 0            | :            | 1            | 0            | 0            | Tunesien                          |
| <b>Central and Oriental Africa</b> | <b>8</b>   | <b>11</b>    | <b>11</b>    | <b>8</b>     | <b>5</b>     | <b>5</b>     | <b>Zentral- und Ostafrika</b>     |
| Kenya                              | 3          | 6            | 4            | 4            | 2            | 2            | Kenia                             |
| <b>West Africa</b>                 | <b>14</b>  | <b>11</b>    | <b>3</b>     | <b>2</b>     | <b>3</b>     | <b>6</b>     | <b>Westafrika</b>                 |
| Ivory coast                        | 1          | 1            | 0            | 0            | 1            | 0            | Elfenbeinküste                    |
| Senegal                            | :          | :            | :            | :            | :            | :            | Senegal                           |
| <b>Isthme Centralamerican</b>      | <b>5</b>   | <b>5</b>     | <b>4</b>     | <b>4</b>     | <b>4</b>     | <b>4</b>     | <b>Isthmus Zentralamerika</b>     |
| <b>Central America</b>             | <b>15</b>  | <b>13</b>    | <b>15</b>    | <b>12</b>    | <b>8</b>     | <b>8</b>     | <b>Zentralamerika</b>             |
| Méjico                             | 6          | 6            | 9            | 8            | 6            | 6            | Mexiko                            |
| <b>South America</b>               | <b>21</b>  | <b>26</b>    | <b>27</b>    | <b>27</b>    | <b>25</b>    | <b>15</b>    | <b>Südamerika</b>                 |
| Argentina                          | 2          | 7            | 9            | 7            | 9            | 6            | Argentinien                       |
| Brasil                             | 7          | 8            | 8            | 9            | 10           | 2            | Brasilien                         |
| Colombia                           | 2          | 2            | 2            | 3            | 0            | 2            | Kolumbien                         |
| <b>Near and Middle East Asia</b>   | <b>23</b>  | <b>34</b>    | <b>30</b>    | <b>28</b>    | <b>18</b>    | <b>15</b>    | <b>Nahe und ferner Osten</b>      |
| Israel                             | 11         | 14           | 11           | 12           | 8            | 8            | Israel                            |
| Syria                              | 1          | 4            | 5            | 3            | 0            | 0            | Syrien                            |
| <b>Other Asian Countries</b>       | <b>58</b>  | <b>70</b>    | <b>85</b>    | <b>84</b>    | <b>84</b>    | <b>96</b>    | <b>Sonstige asiatische Länder</b> |
| China                              | 3          | 7            | 15           | 16           | 11           | 4            | China                             |
| Hong Kong                          | 15         | 17           | 20           | 18           | 19           | 32           | Hongkong                          |
| India                              | 5          | 7            | 11           | 13           | 11           | 9            | Indien                            |
| Malaysia                           | 2          | 2            | 4            | 2            | 2            | 3            | Malaysia                          |
| Pakistan                           | 7          | 6            | 5            | 7            | 7            | 7            | Pakistan                          |
| Philippines                        | 15         | 12           | 10           | 6            | 4            | 3            | Philippinen                       |
| Thailand                           | 2          | 3            | 3            | 2            | 2            | 2            | Thailand                          |
| Otros                              | 2          | 6            | 4            | 9            | 17           | 26           | Sonstige                          |
| <b>Otros países</b>                | <b>:</b>   | <b>:</b>     | <b>:</b>     | <b>:</b>     | <b>:</b>     | <b>:</b>     | <b>Sonstige Länder</b>            |
| Sums not allocated                 | 2          | 2            | 0            | 5            | 2            | 1            | Nicht bereitgestellte Beträge     |

## X.4.1

Transporte de viajeros -  
Balanza de pagosTransport von Reisenden -  
Zahlungsbilanzen

| Débito - Mio ECU                   | NEDERLAND  |            |            |            |            |            | Ausgaben - Mio ECU                |
|------------------------------------|------------|------------|------------|------------|------------|------------|-----------------------------------|
|                                    | 1982       | 1983       | 1984       | 1985       | 1986       | 1987       |                                   |
| <b>MUNDO</b>                       | :          | <b>773</b> | <b>894</b> | <b>946</b> | <b>794</b> | <b>832</b> | <b>W E L T</b>                    |
| <b>EUR 12</b>                      | :          | <b>267</b> | <b>313</b> | <b>335</b> | <b>288</b> | <b>369</b> | <b>EUR 12</b>                     |
| UEBL                               | 26         | 22         | 25         | 35         | 31         | 50         | UEBL                              |
| Danmark                            | 0          | :          | 0          | 0          | 1          | 2          | Danmark                           |
| BR Deutschland                     | 51         | 50         | 58         | 65         | 53         | 98         | BR Deutschland                    |
| Ellas                              | 11         | 11         | 12         | 14         | 10         | 11         | Ellas                             |
| España                             | 27         | 24         | 30         | 32         | 28         | 24         | España                            |
| France                             | 67         | 44         | 96         | 113        | 115        | 66         | France                            |
| Irland                             | 5          | 4          | 4          | 4          | 4          | 3          | Irland                            |
| Italia                             | 13         | 15         | 19         | 17         | 13         | 17         | Italia                            |
| Nederland                          | :          | :          | :          | :          | :          | :          | Nederland                         |
| Portugal                           | 5          | 6          | 6          | 8          | 8          | 6          | Portugal                          |
| United Kingdom                     | 94         | 93         | 105        | 106        | 89         | 92         | United Kingdom                    |
| European Community Institutions    | :          | :          | :          | :          | :          | :          | Institutionen der EG              |
| <b>OECD</b>                        | <b>280</b> | <b>277</b> | <b>321</b> | <b>335</b> | <b>253</b> | <b>245</b> | <b>OECD</b>                       |
| Australia                          | 15         | 11         | 11         | 12         | 10         | 10         | Australien                        |
| Austria                            | 6          | 6          | 10         | 9          | 7          | 9          | Osterreich                        |
| Canadá                             | 21         | 26         | 27         | 33         | 26         | 18         | Kanada                            |
| Finlandia                          | 6          | 8          | 7          | 7          | 5          | 6          | Finnland                          |
| Islandia                           | 0          | 0          | 1          | 0          | 0          | 0          | Island                            |
| Japón                              | 16         | 17         | 21         | 25         | 20         | 15         | Japan                             |
| Nueva Zelanda                      | 2          | 3          | 2          | 3          | 3          | 2          | Neuseeland                        |
| Noruega                            | 2          | 2          | 2          | 2          | 2          | 2          | Norwegen                          |
| Suecia                             | 32         | 38         | 40         | 39         | 33         | 39         | Schweden                          |
| Suiza                              | 70         | 62         | 73         | 55         | 43         | 43         | Schweiz                           |
| Turquía                            | 6          | 5          | 6          | 6          | 6          | 8          | Türkei                            |
| USA                                | 103        | 100        | 121        | 143        | 97         | 92         | USA                               |
| Gibraltar                          | :          | :          | :          | :          | :          | :          | Gibraltar                         |
| Malta                              | 2          | 2          | 2          | 2          | 1          | 1          | Malta                             |
| Sudáfrica                          | 8          | 8          | 10         | 8          | 6          | 7          | Südafrika                         |
| Yugoslavia                         | :          | 6          | :          | :          | :          | 4          | Jugoslawien                       |
| <b>CAEM</b>                        | <b>11</b>  | <b>11</b>  | <b>15</b>  | <b>14</b>  | <b>14</b>  | <b>3</b>   | <b>Comecon</b>                    |
| Czechoslovakia                     | 3          | 4          | 5          | 5          | 3          | 0          | Tschechoslowakei                  |
| GDR                                | 1          | 1          | 1          | 2          | 0          | 0          | Deutsche Demokratische Republik   |
| Hungary                            | 3          | 1          | 2          | 3          | 2          | 1          | Ungarn                            |
| Poland                             | 2          | 2          | 3          | 2          | 2          | 1          | Polen                             |
| USSR                               | 0          | 0          | 0          | 0          | 0          | 0          | UdSSR                             |
| Otros                              | 2          | 3          | 4          | 2          | 5          | 0          | Sonstige                          |
| <b>OPEC</b>                        | <b>59</b>  | <b>47</b>  | <b>48</b>  | <b>43</b>  | <b>40</b>  | <b>32</b>  | <b>OPEC</b>                       |
| Algeria                            | :          | 0          | 0          | 0          | 0          | 0          | Algerien                          |
| Ecuador                            | 0          | 0          | 0          | 1          | 0          | 0          | Ecuador                           |
| Indonesia                          | 18         | 10         | 15         | 18         | 19         | 15         | Indonesien                        |
| Nigeria                            | 7          | 6          | 5          | 4          | 2          | 1          | Nigeria                           |
| Saudi Arabia                       | 8          | 11         | 6          | 6          | 7          | 7          | Saudi-Arabien                     |
| United Arab Emirates               | :          | :          | :          | :          | 0          | 1          | Vereinigte Arabische Emirate      |
| Venezuela                          | 16         | 7          | 10         | 4          | 4          | 1          | Venezuela                         |
| <b>North Africa</b>                | <b>5</b>   | <b>10</b>  | <b>13</b>  | <b>23</b>  | <b>18</b>  | <b>12</b>  | <b>Nordafrika</b>                 |
| Egipto                             | 0          | 6          | 10         | 17         | 12         | 6          | Ägypten                           |
| Morocco                            | 1          | 2          | 2          | 4          | 5          | 5          | Marokko                           |
| Tunisia                            | 2          | 2          | :          | 2          | 1          | 1          | Tunesien                          |
| <b>Central and Oriental Africa</b> | <b>6</b>   | <b>6</b>   | <b>5</b>   | <b>6</b>   | <b>7</b>   | <b>7</b>   | <b>Zentral- und Ostafrika</b>     |
| Kenya                              | 2          | 1          | 1          | 2          | 3          | 3          | Kenia                             |
| <b>West Africa</b>                 | <b>2</b>   | <b>2</b>   | <b>1</b>   | <b>2</b>   | <b>1</b>   | <b>2</b>   | <b>Westafrika</b>                 |
| Ivory coast                        | 1          | 1          | 1          | 2          | 1          | 1          | Elfenbeinküste                    |
| Senegal                            | :          | :          | :          | :          | :          | :          | Senegal                           |
| <b>Isthme Centralamerican</b>      | <b>1</b>   | <b>1</b>   | <b>2</b>   | <b>2</b>   | <b>1</b>   | <b>1</b>   | <b>Isthmus Zentralamerika</b>     |
| <b>Central America</b>             | <b>3</b>   | <b>5</b>   | <b>5</b>   | <b>4</b>   | <b>4</b>   | <b>3</b>   | <b>Zentralamerika</b>             |
| Méjico                             | 2          | 1          | 2          | 2          | 2          | 1          | Mexiko                            |
| <b>South America</b>               | <b>9</b>   | <b>15</b>  | <b>21</b>  | <b>19</b>  | <b>13</b>  | <b>15</b>  | <b>Südamerika</b>                 |
| Argentina                          | 1          | 1          | 1          | 1          | 1          | 1          | Argentinien                       |
| Brasil                             | 5          | 6          | 6          | 8          | 7          | 7          | Brasilien                         |
| Colombia                           | 1          | 1          | 2          | 2          | :          | 2          | Kolumbien                         |
| <b>Near and Middle East Asia</b>   | <b>11</b>  | <b>12</b>  | <b>16</b>  | <b>18</b>  | <b>14</b>  | <b>12</b>  | <b>Naher und ferner Osten</b>     |
| Israel                             | 0          | 0          | 2          | 5          | 4          | 5          | Israel                            |
| Syna                               | 0          | 1          | 2          | 2          | :          | :          | Syrien                            |
| <b>Other Asian Countries</b>       | <b>67</b>  | <b>78</b>  | <b>96</b>  | <b>113</b> | <b>115</b> | <b>118</b> | <b>Sonstige asiatische Länder</b> |
| China                              | 1          | 4          | 5          | 5          | 2          | 2          | China                             |
| Hong Kong                          | 7          | 6          | 14         | 17         | 20         | 17         | Hongkong                          |
| India                              | 6          | 7          | 8          | 8          | 8          | 6          | Indien                            |
| Malaysia                           | 2          | 2          | 2          | 1          | 1          | 3          | Malaysia                          |
| Pakistan                           | 4          | 6          | 8          | 10         | 7          | 3          | Pakistan                          |
| Philippines                        | 7          | 7          | 5          | 5          | 4          | 3          | Philippinen                       |
| Thailand                           | 9          | 9          | 15         | 12         | 10         | 8          | Thailand                          |
| Otros                              | 4          | 10         | 7          | 12         | 17         | 18         | Sonstige                          |
| <b>Otros países</b>                | <b>:</b>   | <b>:</b>   | <b>:</b>   | <b>:</b>   | <b>:</b>   | <b>:</b>   | <b>Sonstige Länder</b>            |
| Sums not allocated                 | 24         | 27         | 21         | 17         | 16         | 0          | Nicht bereitgestellte Beträge     |

## X.4.1

Transporte de viajeros -  
Balanza de pagosTransport von Reisenden -  
Zahlungsbilanzen

| Saldo - Mio ECU                    | NEDERLAND   |             |             |             |             |             | Saldo - Mio ECU                   |
|------------------------------------|-------------|-------------|-------------|-------------|-------------|-------------|-----------------------------------|
|                                    | 1982        | 1983        | 1984        | 1985        | 1986        | 1987        |                                   |
| <b>MUNDO</b>                       | :           | <b>231</b>  | <b>281</b>  | <b>245</b>  | <b>245</b>  | <b>274</b>  | <b>W E L T</b>                    |
| <b>EUR 12</b>                      | :           | <b>- 23</b> | <b>- 13</b> | <b>- 37</b> | <b>10</b>   | <b>51</b>   | <b>EUR 12</b>                     |
| UEBL                               | - 8         | 0           | 0           | - 7         | 0           | - 4         | UEBL                              |
| Danmark                            | 4           | :           | 5           | 6           | 6           | 6           | Danmark                           |
| BR Deutschland                     | 5           | 10          | 19          | 10          | 11          | 43          | BR Deutschland                    |
| Ellas                              | 0           | 3           | 1           | - 1         | 2           | - 1         | Ellas                             |
| España                             | - 18        | - 16        | - 17        | - 17        | - 12        | - 9         | España                            |
| France                             | - 10        | - 22        | - 11        | - 29        | - 32        | - 18        | France                            |
| Irland                             | - 2         | - 1         | - 2         | - 2         | - 2         | - 2         | Irland                            |
| Italia                             | 8           | 8           | 7           | - 7         | - 4         | 3           | Italia                            |
| Nederland                          | :           | :           | :           | :           | :           | :           | Nederland                         |
| Portugal                           | - 2         | - 3         | - 4         | - 6         | - 7         | - 3         | Portugal                          |
| United Kingdom                     | - 9         | - 7         | - 1         | 8           | 21          | 39          | United Kingdom                    |
| European Community Institutions    | :           | :           | :           | :           | :           | :           | Institutionen der EG              |
| <b>OECD</b>                        | <b>115</b>  | <b>155</b>  | <b>206</b>  | <b>195</b>  | <b>171</b>  | <b>169</b>  | <b>OECD</b>                       |
| Australia                          | - 3         | - 1         | 1           | 0           | - 2         | - 3         | Australien                        |
| Austria                            | 1           | 2           | 0           | 4           | 2           | 5           | Osterreich                        |
| Canadá                             | 8           | 10          | 15          | 18          | 21          | 35          | Kanada                            |
| Finlandia                          | 0           | 1           | 1           | 2           | 2           | 3           | Finnland                          |
| Islandia                           | 0           | 1           | 0           | 1           | 1           | 1           | Island                            |
| Japón                              | 21          | 26          | 29          | 39          | 19          | 24          | Japan                             |
| Nueva Zelanda                      | 0           | - 1         | 0           | 0           | - 1         | - 1         | Neuseeland                        |
| Noruega                            | 4           | 3           | 4           | 5           | 4           | 3           | Norwegen                          |
| Suecia                             | - 2         | - 6         | - 5         | - 3         | 0           | 0           | Schweden                          |
| Suiza                              | - 33        | - 30        | - 27        | - 10        | 13          | - 2         | Schweiz                           |
| Turquía                            | - 2         | - 1         | - 1         | 0           | - 1         | - 4         | Türkei                            |
| USA                                | 120         | 150         | 189         | 141         | 111         | 108         | USA                               |
| Gibraltar                          | :           | :           | :           | :           | :           | :           | Gibraltar                         |
| Malta                              | 8           | 1           | - 1         | - 1         | 0           | 0           | Malta                             |
| Sudáfrica                          | 4           | 4           | 1           | 2           | 5           | 3           | Südafrika                         |
| Yugoslavia                         | :           | - 3         | :           | :           | :           | - 1         | Jugoslawien                       |
| <b>CAEM</b>                        | <b>3</b>    | <b>1</b>    | <b>2</b>    | <b>1</b>    | <b>1</b>    | <b>7</b>    | <b>Comecon</b>                    |
| Czechoslovakia                     | 0           | 0           | 0           | 0           | 0           | 1           | Tschechoslowakei                  |
| GDR                                | 2           | 1           | 2           | 1           | 2           | 3           | Deutsche Demokratische Republik   |
| Hungary                            | 0           | 0           | 0           | 0           | 0           | 2           | Ungarn                            |
| Poland                             | 1           | 0           | - 1         | 0           | 0           | 0           | Polen                             |
| USSR                               | 0           | 0           | 0           | 1           | 0           | :           | UdSSR                             |
| Otros                              | 0           | - 1         | 0           | 0           | - 1         | 0           | Sonstige                          |
| <b>OPEC</b>                        | <b>91</b>   | <b>78</b>   | <b>90</b>   | <b>109</b>  | <b>91</b>   | <b>60</b>   | <b>OPEC</b>                       |
| Algeria                            | :           | :           | 0           | 0           | :           | :           | Algerien                          |
| Ecuador                            | 2           | 1           | 2           | 2           | 1           | 2           | Ecuador                           |
| Indonesia                          | 2           | 6           | - 1         | 2           | 4           | 16          | Indonesien                        |
| Nigeria                            | 24          | 35          | 28          | 37          | 20          | 18          | Nigeria                           |
| Saudi Arabia                       | 29          | 23          | 22          | 14          | 14          | 3           | Saudi-Arabien                     |
| United Arab Emirates               | :           | :           | :           | :           | 9           | 2           | Vereinigte Arabische Emirate      |
| Venezuela                          | 24          | 11          | 26          | 33          | 33          | 18          | Venezuela                         |
| <b>North Africa</b>                | <b>1</b>    | <b>- 6</b>  | <b>- 8</b>  | <b>- 13</b> | <b>- 12</b> | <b>- 6</b>  | <b>Nordafrika</b>                 |
| Egipto                             | 3           | - 3         | - 5         | - 8         | - 8         | - 1         | Agypten                           |
| Morocco                            | 0           | :           | :           | - 4         | - 3         | - 4         | Marokko                           |
| Tunisia                            | - 1         | - 1         | :           | - 1         | 0           | 0           | Tunesien                          |
| <b>Central and Oriental Africa</b> | <b>3</b>    | <b>5</b>    | <b>6</b>    | <b>2</b>    | <b>- 2</b>  | <b>- 3</b>  | <b>Zentral- und Ostafrika</b>     |
| Kenya                              | 2           | 5           | 3           | 2           | - 1         | - 2         | Kenia                             |
| <b>West Africa</b>                 | <b>12</b>   | <b>8</b>    | <b>2</b>    | <b>1</b>    | <b>2</b>    | <b>4</b>    | <b>Westafrika</b>                 |
| Ivory coast                        | 0           | 0           | - 1         | - 1         | 0           | - 1         | Elfenbeinküste                    |
| Senegal                            | :           | :           | :           | :           | :           | :           | Senegal                           |
| <b>Isthme Centralamerican</b>      | <b>4</b>    | <b>4</b>    | <b>2</b>    | <b>2</b>    | <b>2</b>    | <b>3</b>    | <b>Isthmus Zentralamerika</b>     |
| <b>Central America</b>             | <b>13</b>   | <b>9</b>    | <b>10</b>   | <b>8</b>    | <b>5</b>    | <b>6</b>    | <b>Zentralamerika</b>             |
| Méjico                             | 4           | 4           | 8           | 6           | 4           | 4           | Mexiko                            |
| <b>South America</b>               | <b>12</b>   | <b>11</b>   | <b>7</b>    | <b>8</b>    | <b>12</b>   | <b>1</b>    | <b>Südamerika</b>                 |
| Argentina                          | 1           | 6           | 8           | 6           | 8           | 5           | Argentinien                       |
| Brasil                             | 1           | 2           | 2           | 1           | 2           | - 5         | Brasilien                         |
| Colombia                           | 1           | 0           | 0           | 0           | :           | 0           | Kolumbien                         |
| <b>Near and Middle East Asia</b>   | <b>11</b>   | <b>22</b>   | <b>14</b>   | <b>10</b>   | <b>4</b>    | <b>3</b>    | <b>Naher und ferner Osten</b>     |
| Israel                             | 10          | 13          | 9           | 7           | 4           | 3           | Israel                            |
| Syria                              | 1           | 3           | 3           | 1           | :           | :           | Syrien                            |
| <b>Other Asian Countries</b>       | <b>- 10</b> | <b>- 8</b>  | <b>- 11</b> | <b>- 29</b> | <b>- 32</b> | <b>- 22</b> | <b>Sonstige asiatische Länder</b> |
| China                              | 2           | 3           | 10          | 12          | 8           | 3           | China                             |
| Hong Kong                          | 8           | 11          | 6           | 0           | - 1         | 15          | Hongkong                          |
| India                              | 0           | 0           | 4           | 5           | 3           | 3           | Indien                            |
| Malaysia                           | 0           | 0           | 2           | 2           | 1           | 0           | Malaysia                          |
| Pakistan                           | 2           | 0           | - 3         | - 3         | 0           | 3           | Pakistan                          |
| Philippines                        | 7           | 5           | 4           | 1           | 0           | 0           | Philippinen                       |
| Thailand                           | - 7         | - 7         | - 12        | - 10        | - 7         | - 6         | Thailand                          |
| Otros                              | - 2         | - 4         | - 2         | - 3         | 1           | 8           | Sonstige                          |
| <b>Otros países</b>                | <b>:</b>    | <b>:</b>    | <b>:</b>    | <b>:</b>    | <b>:</b>    | <b>:</b>    | <b>Sonstige Länder</b>            |
| Sums not allocated                 | - 22        | - 25        | - 21        | - 12        | - 14        | 0           | Nicht bereitgestellte Beträge     |



## X.4.1

Transporte de viajeros -  
Balanza de pagosTransport von Reisenden -  
Zahlungsbilanzen

| Crédito - Mio ECU                  | PORTUGAL  |           |            |                    |            |            | Einnahmen - Mio ECU               |
|------------------------------------|-----------|-----------|------------|--------------------|------------|------------|-----------------------------------|
|                                    | 1982      | 1983      | 1984       | 1985               | 1986       | 1987       |                                   |
| <b>MUNDO</b>                       | <b>52</b> | <b>74</b> | <b>106</b> | <b>105</b>         | <b>113</b> | <b>112</b> | <b>WELT</b>                       |
| EUR 12                             | 24        | 27        | 34         | 33                 | 55         | :          | EUR 12                            |
| UEBL                               | 1         | 3         | 4          | 5                  | 2          | :          | UEBL                              |
| Danmark                            | 1         | 1         | 1          | 1                  | 0          | :          | Danmark                           |
| BR Deutschland                     | 7         | 5         | 7          | 7                  | 10         | :          | BR Deutschland                    |
| Ellas                              | :         | 0         | 0          | :                  | 0          | :          | Ellas                             |
| España                             | 0         | 1         | 0          | 0                  | 1          | :          | España                            |
| France                             | 6         | 7         | 5          | 4                  | 5          | :          | France                            |
| Irland                             | :         | 1         | 1          | 1                  | :          | :          | Irland                            |
| Italia                             | 0         | 0         | 0          | 0                  | 0          | :          | Italia                            |
| Nederland                          | 0         | 0         | 0          | 1                  | 0          | :          | Nederland                         |
| Portugal                           | :         | :         | :          | :                  | :          | :          | Portugal                          |
| United Kingdom                     | 8         | 9         | 15         | 13                 | 35         | :          | United Kingdom                    |
| European Community Institutions    | :         | :         | :          | :                  | :          | :          | Institutionen der EG              |
| <b>OECD</b>                        | <b>25</b> | <b>47</b> | <b>71</b>  | <b>72</b>          | <b>57</b>  | <b>:</b>   | <b>OECD</b>                       |
| Australia                          | :         | :         | :          | :                  | :          | :          | Australien                        |
| Austria                            | 0         | 0         | 0          | 0                  | 0          | :          | Osterreich                        |
| Canadá                             | 4         | 13        | 14         | 8                  | 5          | :          | Kanada                            |
| Finlandia                          | 0         | 0         | :          | :                  | 0          | :          | Finnland                          |
| Islandia                           | :         | :         | 0          | 0                  | :          | :          | Island                            |
| Japón                              | 0         | 0         | :          | 0                  | 0          | :          | Japan                             |
| Nueva Zelanda                      | :         | :         | :          | :                  | :          | :          | Neuseeland                        |
| Noruega                            | 0         | 0         | 0          | 0                  | 0          | :          | Norwegen                          |
| Suecia                             | 1         | 1         | 2          | 1                  | 1          | :          | Schweden                          |
| Suiza                              | 3         | 4         | 4          | 8                  | 6          | :          | Schweiz                           |
| Turquía                            | :         | :         | :          | :                  | :          | :          | Türkei                            |
| USA                                | 16        | 28        | 51         | 55                 | 46         | :          | USA                               |
| Gibraltar                          | :         | :         | :          | :                  | :          | :          | Gibraltar                         |
| Malta                              | :         | :         | :          | :                  | :          | :          | Malta                             |
| Sudáfrica                          | :         | :         | 0          | :                  | :          | :          | Südafrika                         |
| Yugoslavia                         | :         | :         | :          | :                  | :          | :          | Jugoslawien                       |
| <b>CAEM</b>                        | <b>0</b>  | <b>0</b>  | <b>0</b>   | <b>0.276388372</b> | <b>0</b>   | <b>:</b>   | <b>Comecon</b>                    |
| Czechoslovakia                     | :         | :         | :          | :                  | :          | :          | Tschechoslowakei                  |
| GDR                                | :         | :         | :          | :                  | :          | :          | Deutsche Demokratische Republik   |
| Hungary                            | 0         | :         | :          | :                  | :          | :          | Ungarn                            |
| Poland                             | :         | :         | :          | :                  | :          | :          | Polen                             |
| USSR                               | 0         | 0         | 0          | 0                  | 0          | :          | UdSSR                             |
| <b>OPEC</b>                        | <b>2</b>  | <b>0</b>  | <b>0</b>   | <b>0</b>           | <b>0</b>   | <b>:</b>   | <b>OPEC</b>                       |
| Algeria                            | :         | :         | :          | :                  | :          | :          | Algerien                          |
| Ecuador                            | :         | :         | :          | :                  | :          | :          | Ecuador                           |
| Indonesia                          | :         | :         | :          | :                  | :          | :          | Indonesien                        |
| Nigeria                            | :         | :         | :          | :                  | :          | :          | Nigeria                           |
| Saudi Arabia                       | 0         | 0         | :          | :                  | 0          | :          | Saudi-Arabien                     |
| United Arab Emirates               | :         | :         | :          | :                  | :          | :          | Vereinigte Arabische Emirate      |
| Venezuela                          | :         | 0         | :          | :                  | :          | :          | Venezuela                         |
| Otros                              | 2         | :         | 0          | 0                  | :          | :          | Sonstige                          |
| <b>North Africa</b>                | <b>:</b>  | <b>:</b>  | <b>:</b>   | <b>:</b>           | <b>:</b>   | <b>:</b>   | <b>Nordafrika</b>                 |
| Egipto                             | :         | :         | :          | :                  | :          | :          | Ägypten                           |
| Morocco                            | :         | :         | :          | :                  | :          | :          | Marokko                           |
| Tunisia                            | :         | :         | :          | :                  | :          | :          | Tunesien                          |
| <b>Central and Oriental Africa</b> | <b>0</b>  | <b>0</b>  | <b>0</b>   | <b>:</b>           | <b>0</b>   | <b>:</b>   | <b>Zentral- und Ostafrika</b>     |
| Kenya                              | :         | :         | :          | :                  | :          | :          | Kenia                             |
| <b>West Africa</b>                 | <b>0</b>  | <b>0</b>  | <b>0</b>   | <b>:</b>           | <b>0</b>   | <b>:</b>   | <b>Westafrika</b>                 |
| Ivory coast                        | :         | :         | :          | :                  | :          | :          | Elfenbeinküste                    |
| Senegal                            | :         | :         | :          | :                  | :          | :          | Senegal                           |
| <b>Isthme Centralamerican</b>      | <b>0</b>  | <b>:</b>  | <b>:</b>   | <b>:</b>           | <b>:</b>   | <b>:</b>   | <b>Isthmus Zentralamerika</b>     |
| <b>Central America</b>             | <b>:</b>  | <b>:</b>  | <b>:</b>   | <b>:</b>           | <b>:</b>   | <b>:</b>   | <b>Zentralamerika</b>             |
| Méjico                             | :         | :         | :          | :                  | :          | :          | Mexiko                            |
| <b>South America</b>               | <b>:</b>  | <b>:</b>  | <b>0</b>   | <b>0</b>           | <b>:</b>   | <b>:</b>   | <b>Südamerika</b>                 |
| Argentina                          | :         | :         | :          | :                  | :          | :          | Argentinien                       |
| Brasil                             | :         | :         | 0          | 0                  | :          | :          | Brasilien                         |
| Colombia                           | :         | :         | :          | :                  | :          | :          | Kolumbien                         |
| <b>Near and Middle East Asia</b>   | <b>0</b>  | <b>0</b>  | <b>0</b>   | <b>0</b>           | <b>0</b>   | <b>:</b>   | <b>Naher und ferner Osten</b>     |
| Israel                             | 0         | 0         | 0          | 0                  | 0          | :          | Israel                            |
| Syria                              | :         | :         | :          | :                  | :          | :          | Syrien                            |
| <b>Other Asian Countries</b>       | <b>:</b>  | <b>0</b>  | <b>0</b>   | <b>:</b>           | <b>:</b>   | <b>:</b>   | <b>Sonstige asiatische Länder</b> |
| China                              | :         | :         | :          | :                  | :          | :          | China                             |
| Hong Kong                          | :         | :         | :          | :                  | :          | :          | Hongkong                          |
| India                              | :         | :         | :          | :                  | :          | :          | Indien                            |
| Malaysia                           | :         | :         | :          | :                  | :          | :          | Malaysia                          |
| Pakistan                           | :         | :         | :          | :                  | :          | :          | Pakistan                          |
| Philippines                        | :         | :         | :          | :                  | :          | :          | Philippinen                       |
| Thailand                           | :         | 0         | :          | :                  | :          | :          | Thailand                          |
| Otros                              | :         | 0         | 0          | :                  | :          | :          | Sonstige                          |
| <b>Otros países</b>                | <b>:</b>  | <b>:</b>  | <b>:</b>   | <b>:</b>           | <b>:</b>   | <b>:</b>   | <b>Sonstige Länder</b>            |
| Sums not allocated                 | :         | :         | :          | :                  | 0          | :          | Nicht bereitgestellte Beträge     |

## X.4.1

Transporte de viajeros -  
Balanza de pagosTransport von Reisenden -  
Zahlungsbilanzen

| Débito - Mio ECU                   | PORTUGAL  |           |           |           |           |           | Ausgaben - Mio ECU                |
|------------------------------------|-----------|-----------|-----------|-----------|-----------|-----------|-----------------------------------|
|                                    | 1982      | 1983      | 1984      | 1985      | 1986      | 1987      |                                   |
| <b>MUNDO</b>                       | <b>12</b> | <b>15</b> | <b>20</b> | <b>15</b> | <b>18</b> | <b>19</b> | <b>W E L T</b>                    |
| <b>EUR 12</b>                      | <b>10</b> | <b>12</b> | <b>18</b> | <b>13</b> | <b>14</b> | :         | <b>EUR 12</b>                     |
| UEBL                               | 0         | 1         | 1         | 1         | 1         | :         | UEBL                              |
| Danmark                            | :         | 0         | 0         | 0         | 0         | :         | Danmark                           |
| BR Deutschland                     | 2         | 1         | 1         | 1         | 1         | :         | BR Deutschland                    |
| Ellas                              | 0         | :         | 0         | :         | 0         | :         | Ellas                             |
| España                             | 2         | 3         | 7         | 4         | 5         | :         | España                            |
| France                             | 4         | 5         | 8         | 7         | 4         | :         | France                            |
| Irland                             | :         | :         | :         | :         | :         | :         | Irland                            |
| Italia                             | 1         | 2         | 1         | 1         | 1         | :         | Italia                            |
| Nederland                          | 0         | 0         | 0         | 0         | 1         | :         | Nederland                         |
| Portugal                           | :         | :         | :         | :         | :         | :         | Portugal                          |
| United Kingdom                     | 0         | 1         | 0         | 0         | 1         | :         | United Kingdom                    |
| European Community Institutions    | :         | :         | :         | :         | :         | :         | Institutionen der EG              |
| <b>OECD</b>                        | <b>1</b>  | <b>2</b>  | <b>2</b>  | <b>1</b>  | <b>4</b>  | :         | <b>OECD</b>                       |
| Australia                          | :         | :         | :         | :         | :         | :         | Australien                        |
| Austria                            | 0         | :         | 0         | :         | 0         | :         | Osterreich                        |
| Canadá                             | :         | 0         | 0         | :         | 0         | :         | Kanada                            |
| Finlandia                          | :         | :         | :         | :         | :         | :         | Finnland                          |
| Islandia                           | :         | :         | :         | :         | :         | :         | Island                            |
| Japón                              | :         | :         | :         | :         | 1         | :         | Japan                             |
| Nueva Zelanda                      | :         | :         | :         | :         | :         | :         | Neuseeland                        |
| Noruega                            | :         | :         | 0         | 0         | :         | :         | Norwegen                          |
| Suecia                             | 0         | 0         | 0         | 0         | 0         | :         | Schweden                          |
| Suiza                              | :         | 2         | 0         | 0         | 0         | :         | Schweiz                           |
| Turquia                            | :         | :         | :         | :         | :         | :         | Türkei                            |
| USA                                | 1         | 1         | 2         | 1         | 2         | :         | USA                               |
| Gibraltar                          | :         | :         | :         | :         | :         | :         | Gibraltar                         |
| Malta                              | :         | :         | :         | :         | :         | :         | Malta                             |
| Sudáfrica                          | :         | 0         | :         | 0         | :         | :         | Südafrika                         |
| Yugoslavia                         | :         | 0         | 0         | 0         | :         | :         | Jugoslawien                       |
| <b>CAEM</b>                        | <b>0</b>  | :         | <b>0</b>  | <b>0</b>  | <b>0</b>  | :         | <b>Comecon</b>                    |
| Czechoslovakia                     | 0         | :         | :         | :         | :         | :         | Tschechoslowakei                  |
| GDR                                | :         | :         | :         | 0         | :         | :         | Deutsche Demokratische Republik   |
| Hungary                            | 0         | :         | 0         | :         | 0         | :         | Ungarn                            |
| Poland                             | :         | :         | :         | 0         | :         | :         | Polen                             |
| USSR                               | :         | :         | 0         | :         | :         | :         | UdSSR                             |
| Otros                              | 0         | :         | 0         | 0         | 0         | :         | Sonstige                          |
| <b>OPEC</b>                        | :         | <b>0</b>  | :         | :         | :         | :         | <b>OPEC</b>                       |
| Algeria                            | :         | 0         | :         | :         | :         | :         | Algerien                          |
| Ecuador                            | :         | :         | :         | :         | :         | :         | Ecuador                           |
| Indonesia                          | :         | :         | :         | :         | :         | :         | Indonesien                        |
| Nigeria                            | :         | :         | :         | :         | :         | :         | Nigeria                           |
| Saudi Arabia                       | :         | :         | :         | :         | :         | :         | Saudi-Arabien                     |
| United Arab Emirates               | :         | :         | :         | :         | :         | :         | Vereinigte Arabische Emirate      |
| Venezuela                          | :         | :         | :         | :         | :         | :         | Venezuela                         |
| <b>North Africa</b>                | <b>0</b>  | <b>0</b>  | :         | 0         | :         | :         | <b>Nordafrika</b>                 |
| Egipto                             | 0         | 0         | :         | 0         | :         | :         | Ägypten                           |
| Morocco                            | 0         | :         | :         | :         | :         | :         | Marokko                           |
| Tunisia                            | :         | :         | :         | :         | :         | :         | Tunesien                          |
| <b>Central and Oriental Africa</b> | <b>0</b>  | <b>0</b>  | <b>0</b>  | :         | <b>0</b>  | :         | <b>Zentral- und Ostafrika</b>     |
| Kenya                              | :         | :         | :         | :         | :         | :         | Kenia                             |
| <b>West Africa</b>                 | <b>0</b>  | <b>0</b>  | :         | :         | :         | :         | <b>Westafrika</b>                 |
| Ivory coast                        | :         | :         | :         | :         | :         | :         | Elfenbeinküste                    |
| Senegal                            | :         | :         | :         | :         | :         | :         | Senegal                           |
| <b>Isthme Centralamerican</b>      | :         | :         | :         | :         | :         | :         | <b>Isthmus Zentralamerika</b>     |
| <b>Central America</b>             | :         | :         | :         | :         | :         | :         | <b>Zentralamerika</b>             |
| Méjico                             | :         | :         | :         | :         | :         | :         | Mexiko                            |
| <b>South America</b>               | :         | :         | 0         | :         | 0         | :         | <b>Südamerika</b>                 |
| Argentina                          | :         | :         | :         | :         | 0         | :         | Argentinien                       |
| Brasil                             | :         | :         | 0         | :         | 0         | :         | Brasilien                         |
| Colombia                           | :         | :         | :         | :         | :         | :         | Kolumbien                         |
| <b>Near and Middle East Asia</b>   | :         | :         | :         | 0         | :         | :         | <b>Naher und ferner Osten</b>     |
| Israel                             | :         | :         | :         | 0         | :         | :         | Israel                            |
| Syria                              | :         | :         | :         | :         | :         | :         | Syrien                            |
| <b>Other Asian Countries</b>       | :         | :         | :         | :         | :         | :         | <b>Sonstige asiatische Länder</b> |
| China                              | :         | :         | :         | :         | :         | :         | China                             |
| Hong Kong                          | :         | :         | :         | :         | :         | :         | Hongkong                          |
| India                              | :         | :         | :         | :         | :         | :         | Indien                            |
| Malaysia                           | :         | :         | :         | :         | :         | :         | Malaysia                          |
| Pakistan                           | :         | :         | :         | :         | :         | :         | Pakistan                          |
| Philippines                        | :         | :         | :         | :         | :         | :         | Philippinen                       |
| Thailand                           | :         | :         | :         | :         | :         | :         | Thailand                          |
| Otros                              | :         | :         | :         | :         | :         | :         | Sonstige                          |
| <b>Otros países</b>                | :         | :         | :         | :         | :         | :         | <b>Sonstige Länder</b>            |
| Sums not allocated                 | :         | :         | :         | :         | :         | :         | Nicht bereitgestellte Beträge     |

## X.4.1

Transporte de viajeros -  
Balanza de pagosTransport von Reisenden -  
Zahlungsbilanzen

| Saldo - Mio ECU                    | PORTUGAL  |           |           |           |           |           | Saldo - Mio ECU                   |
|------------------------------------|-----------|-----------|-----------|-----------|-----------|-----------|-----------------------------------|
|                                    | 1982      | 1983      | 1984      | 1985      | 1986      | 1987      |                                   |
| <b>MUNDO</b>                       | <b>40</b> | <b>59</b> | <b>86</b> | <b>90</b> | <b>94</b> | <b>93</b> | <b>WELT</b>                       |
| EUR 12                             | 14        | 14        | 16        | 19        | 41        | :         | EUR 12                            |
| UEBL                               | 1         | 2         | 3         | 4         | 1         | :         | UEBL                              |
| Danmark                            | :         | 1         | 1         | 1         | 0         | :         | Danmark                           |
| BR Deutschland                     | 6         | 4         | 6         | 7         | 10        | :         | BR Deutschland                    |
| Ellas                              | :         | :         | 0         | :         | 0         | :         | Ellas                             |
| España                             | - 2       | - 3       | - 6       | - 3       | - 4       | :         | España                            |
| France                             | 3         | 2         | - 3       | - 3       | 1         | :         | France                            |
| Irland                             | :         | :         | :         | :         | :         | :         | Irland                            |
| Italia                             | - 1       | - 1       | - 1       | - 1       | - 1       | :         | Italia                            |
| Nederland                          | 0         | 0         | 0         | 1         | 0         | :         | Nederland                         |
| Portugal                           | :         | :         | :         | :         | :         | :         | Portugal                          |
| United Kingdom                     | 7         | 8         | 15        | 13        | 35        | :         | United Kingdom                    |
| European Community Institutions    | :         | :         | :         | :         | :         | :         | Institutionen der EG              |
| <b>OECD</b>                        | <b>24</b> | <b>45</b> | <b>70</b> | <b>70</b> | <b>54</b> | <b>:</b>  | <b>OECD</b>                       |
| Australia                          | :         | :         | :         | :         | :         | :         | Australien                        |
| Austria                            | 0         | :         | 0         | :         | 0         | :         | Osterreich                        |
| Canadá                             | :         | 13        | 14        | :         | 5         | :         | Kanada                            |
| Finlandia                          | :         | :         | :         | :         | :         | :         | Finnland                          |
| Islandia                           | :         | :         | :         | :         | :         | :         | Island                            |
| Japón                              | :         | :         | :         | :         | - 1       | :         | Japan                             |
| Nueva Zelanda                      | :         | :         | :         | :         | :         | :         | Neuseeland                        |
| Noruega                            | :         | :         | 0         | 0         | :         | :         | Norwegen                          |
| Suecia                             | 1         | 1         | 2         | 1         | 1         | :         | Schweden                          |
| Suiza                              | :         | 3         | 4         | 8         | 5         | :         | Schweiz                           |
| Turquía                            | :         | :         | :         | :         | :         | :         | Türkei                            |
| USA                                | 15        | 27        | 49        | 53        | 44        | :         | USA                               |
| Gibraltar                          | :         | :         | :         | :         | :         | :         | Gibraltar                         |
| Malta                              | :         | :         | :         | :         | :         | :         | Malta                             |
| Sudáfrica                          | :         | :         | :         | :         | :         | :         | Südafrika                         |
| Yugoslavia                         | :         | :         | :         | :         | :         | :         | Jugoslawien                       |
| <b>CAEM</b>                        | <b>0</b>  | <b>:</b>  | <b>0</b>  | <b>0</b>  | <b>0</b>  | <b>:</b>  | <b>Comecon</b>                    |
| Czechoslovakia                     | :         | :         | :         | :         | :         | :         | Tschechoslowakei                  |
| GDR                                | :         | :         | :         | :         | :         | :         | Deutsche Demokratische Republik   |
| Hungary                            | 0         | :         | :         | :         | :         | :         | Ungarn                            |
| Poland                             | :         | :         | :         | :         | :         | :         | Polen                             |
| USSR                               | :         | :         | 0         | :         | :         | :         | UdSSR                             |
| Otros                              | 0         | :         | 0         | 0         | 0         | :         | Sonstige                          |
| <b>OPEC</b>                        | <b>:</b>  | <b>0</b>  | <b>:</b>  | <b>:</b>  | <b>:</b>  | <b>:</b>  | <b>OPEC</b>                       |
| Algeria                            | :         | :         | :         | :         | :         | :         | Algerien                          |
| Ecuador                            | :         | :         | :         | :         | :         | :         | Ecuador                           |
| Indonesia                          | :         | :         | :         | :         | :         | :         | Indonesien                        |
| Nigeria                            | :         | :         | :         | :         | :         | :         | Nigeria                           |
| Saudi Arabia                       | :         | :         | :         | :         | :         | :         | Saudi-Arabien                     |
| United Arab Emirates               | :         | :         | :         | :         | :         | :         | Vereinigte Arabische Emirate      |
| Venezuela                          | :         | :         | :         | :         | :         | :         | Venezuela                         |
| <b>North Africa</b>                | <b>:</b>  | <b>:</b>  | <b>:</b>  | <b>:</b>  | <b>:</b>  | <b>:</b>  | <b>Nordafrika</b>                 |
| Egipto                             | :         | :         | :         | :         | :         | :         | Ägypten                           |
| Morocco                            | :         | :         | :         | :         | :         | :         | Marokko                           |
| Tunisia                            | :         | :         | :         | :         | :         | :         | Tunesien                          |
| <b>Central and Oriental Africa</b> | <b>0</b>  | <b>0</b>  | <b>0</b>  | <b>:</b>  | <b>0</b>  | <b>:</b>  | <b>Zentral- und Ostafrika</b>     |
| Kenya                              | :         | :         | :         | :         | :         | :         | Kenia                             |
| <b>West Africa</b>                 | <b>0</b>  | <b>0</b>  | <b>:</b>  | <b>:</b>  | <b>:</b>  | <b>:</b>  | <b>Westafrika</b>                 |
| Ivory coast                        | :         | :         | :         | :         | :         | :         | Elfenbeinküste                    |
| Senegal                            | :         | :         | :         | :         | :         | :         | Senegal                           |
| <b>Isthme Centralamerican</b>      | <b>:</b>  | <b>:</b>  | <b>:</b>  | <b>:</b>  | <b>:</b>  | <b>:</b>  | <b>Isthmus Zentralamerika</b>     |
| <b>Central America</b>             | <b>:</b>  | <b>:</b>  | <b>:</b>  | <b>:</b>  | <b>:</b>  | <b>:</b>  | <b>Zentralamerika</b>             |
| Méjico                             | :         | :         | :         | :         | :         | :         | Mexiko                            |
| <b>South America</b>               | <b>:</b>  | <b>:</b>  | <b>0</b>  | <b>:</b>  | <b>:</b>  | <b>:</b>  | <b>Südamerika</b>                 |
| Argentina                          | :         | :         | :         | :         | :         | :         | Argentinien                       |
| Brasil                             | :         | :         | 0         | :         | :         | :         | Brasilien                         |
| Colombia                           | :         | :         | :         | :         | :         | :         | Kolumbien                         |
| <b>Near and Middle East Asia</b>   | <b>:</b>  | <b>:</b>  | <b>:</b>  | <b>0</b>  | <b>:</b>  | <b>:</b>  | <b>Naher und ferner Osten</b>     |
| Israel                             | :         | :         | :         | 0         | :         | :         | Israel                            |
| Syria                              | :         | :         | :         | :         | :         | :         | Syrien                            |
| <b>Other Asian Countries</b>       | <b>:</b>  | <b>:</b>  | <b>:</b>  | <b>:</b>  | <b>:</b>  | <b>:</b>  | <b>Sonstige asiatische Länder</b> |
| China                              | :         | :         | :         | :         | :         | :         | China                             |
| Hong Kong                          | :         | :         | :         | :         | :         | :         | Hongkong                          |
| India                              | :         | :         | :         | :         | :         | :         | Indien                            |
| Malaysia                           | :         | :         | :         | :         | :         | :         | Malaysia                          |
| Pakistan                           | :         | :         | :         | :         | :         | :         | Pakistan                          |
| Philippines                        | :         | :         | :         | :         | :         | :         | Philippinen                       |
| Thailand                           | :         | :         | :         | :         | :         | :         | Thailand                          |
| Otros                              | :         | :         | :         | :         | :         | :         | Sonstige                          |
| <b>Otros países</b>                | <b>:</b>  | <b>:</b>  | <b>:</b>  | <b>:</b>  | <b>:</b>  | <b>:</b>  | <b>Sonstige Länder</b>            |
| Sums not allocated                 | :         | :         | :         | :         | :         | :         | Nicht bereitgestellte Beträge     |



**ES** **Clasificación de las publicaciones de Eurostat****TEMA**

- [1] Estadísticas generales (azul oscuro)
- [2] Economía y finanzas (violeta)
- [3] Población y condiciones sociales (amarillo)
- [4] Energía e industria (azul claro)
- [5] Agricultura, silvicultura y pesca (verde)
- [6] Comercio exterior (rojo)
- [7] Servicios y transportes (naranja)
- [8] Medio ambiente (turquesa)
- [9] Diversos (marrón)

**SERIE**

- [A] Anuarios
- [B] Coyuntura
- [C] Cuentas, encuestas y estadísticas
- [D] Estudios y análisis
- [E] Métodos
- [F] Estadísticas rápidas

**GR** **Ταξινόμηση των δημοσιεύσεων της Eurostat****ΘΕΜΑ**

- [1] Γενικές στατιστικές (βαθυ μπλε)
- [2] Οικονομία και δημοσιονομικό (βιολετί)
- [3] Πληθυσμός και κοινωνικές συνθήκες (κίτρινο)
- [4] Ενέργεια και βιομηχανία (μπλε)
- [5] Γεωργία, δασο και ολιείο (πράσινο)
- [6] Εξωτερικό εμπόριο (κακκίνο)
- [7] Υπηρεσίες και μεταφορές (πορτοκαλί)
- [8] Περιβάλλον (τουρκουάζ)
- [9] Διάφορο (κοφέ)

**ΣΕΙΡΑ**

- [A] Επετηρίδες
- [B] Συγκυρία
- [C] Λογαριασμοί, έρευνες και στατιστικές
- [D] Μελέτες και οναλύσεις
- [E] Μέθοδοι
- [F] Τοχεία στατιστικές

**IT** **Classificazione delle pubblicazioni dell'Eurostat****TEMA**

- [1] Statistiche generali (blu)
- [2] Economia e finanze (viola)
- [3] Popolazione e condizioni sociali (giallo)
- [4] Energia e industria (azzurro)
- [5] Agricoltura, foreste e pesca (verde)
- [6] Commercio estero (rosso)
- [7] Servizi e trasporti (arancione)
- [8] Ambiente (turchese)
- [9] Diversi (marrone)

**SERIE**

- [A] Annuari
- [B] Tendenze congiunturali
- [C] Conti, indagini e statistiche
- [D] Studi e analisi
- [E] Metodi
- [F] Note rapide

**DA** **Klassifikation af Eurostats publikationer****EMNE**

- [1] Almene statistikker (mørkeblå)
- [2] Økonomi og finanser (violet)
- [3] Befolkning og sociale forhold (gul)
- [4] Energi og industri (blå)
- [5] Landbrug, skovbrug og fiskeri (grøn)
- [6] Udenrigshandel (rod)
- [7] Tjenesteydelser og transport (orange)
- [8] Miljø (turkis)
- [9] Diverse statistikker (brun)

**SERIE**

- [A] Årbøger
- [B] Konjunkturoversigter
- [C] Regnskaber, tællinger og statistikker
- [D] Undersøgelser og analyser
- [E] Metoder
- [F] Ekspresoversigter

**EN** **Classification of Eurostat publications****THEME**

- [1] General statistics (midnight blue)
- [2] Economy and finance (violet)
- [3] Population and social conditions (yellow)
- [4] Energy and industry (blue)
- [5] Agriculture, forestry and fisheries (green)
- [6] Foreign trade (red)
- [7] Services and transport (orange)
- [8] Environment (turquoise)
- [9] Miscellaneous (brown)

**SERIES**

- [A] Yearbooks
- [B] Short-term trends
- [C] Accounts, surveys and statistics
- [D] Studies and analyses
- [E] Methods
- [F] Rapid reports

**NL** **Classificatie van de publicaties van Eurostat****ONDERWERP**

- [1] Algemene statistiek (donkerblauw)
- [2] Economie en financiën (paars)
- [3] Bevolking en sociale voorwaarden (geel)
- [4] Energie en industrie (blauw)
- [5] Landbouw, bosbouw en visserij (groen)
- [6] Buitenlandse handel (rood)
- [7] Diensten en vervoer (oranje)
- [8] Milieu (turkoois)
- [9] Diverse statistieken (bruin)

**SERIE**

- [A] Jaarboeken
- [B] Conjunctuur
- [C] Rekeningen, enquêtes en statistieken
- [D] Studies en analyses
- [E] Methoden
- [F] Spoedberichten

**DE** **Gliederung der Veröffentlichungen des Eurostat****THEMENKREIS**

- [1] Allgemeine Statistik (Dunkelblau)
- [2] Wirtschaft und Finanzen (Violett)
- [3] Bevölkerung und soziale Bedingungen (Gelb)
- [4] Energie und Industrie (Blau)
- [5] Land- und Forstwirtschaft, Fischerei (Grün)
- [6] Außenhandel (Rot)
- [7] Dienstleistungen und Verkehr (Orange)
- [8] Umwelt (Türkis)
- [9] Verschiedenes (Braun)

**REIHE**

- [A] Jahrbücher
- [B] Konjunktur
- [C] Konten, Erhebungen und Statistiken
- [D] Studien und Analysen
- [E] Methoden
- [F] Schnellberichte

**FR** **Classification des publications de l'Eurostat****THÈME**

- [1] Statistiques générales (bleu nuit)
- [2] Économie et finances (violet)
- [3] Population et conditions sociales (jaune)
- [4] Énergie et industrie (bleu)
- [5] Agriculture, sylviculture et pêche (vert)
- [6] Commerce extérieur (rouge)
- [7] Services et transports (orange)
- [8] Environnement (turquoise)
- [9] Divers (brun)

**SÉRIE**

- [A] Annuaire
- [B] Conjuncture
- [C] Comptes, enquêtes et statistiques
- [D] Études et analyses
- [E] Méthodes
- [F] Statistiques rapides

**PT** **Classificação das publicações do Eurostat****TEMA**

- [1] Estatísticas gerais (azul escuro)
- [2] Economia e finanças (violeta)
- [3] População e condições sociais (amarelo)
- [4] Energia e indústria (azul)
- [5] Agricultura, silvicultura e pesca (verde)
- [6] Comércio externo (vermelho)
- [7] Serviços e transportes (laranja)
- [8] Ambiente (turquesa)
- [9] Diversos (castanho)

**SÉRIE**

- [A] Anuários
- [B] Conjuntura
- [C] Contas, inquéritos e estatísticas
- [D] Estudos e análises
- [E] Métodos
- [F] Estatísticas rápidas









**Comunidades Europeas — Comisión**  
**Europäische Gemeinschaften — Kommission**

**Turismo 1987 — Anuario estadístico**  
**Fremdenverkehr 1987 — Statistisches Jahrbuch**

Luxemburg: Amt für amtliche Veröffentlichungen der Europäischen Gemeinschaften

1990 — LI, 289 S. — 21,0 × 29,7 cm

**Tema 7: Servicios y transportes (cubierta naranja)**  
**Serie C: Cuentas, encuestas y estadísticas**  
**Themenkreis 7: Dienstleistungen und Verkehr (Orangefarbene Hefte)**  
**Reihe C: Konten, Erhebungen und Statistiken**

EN/FR, ES/DE

ISBN 92-826-1135-3

Cat./Kat.: CA-56-89-716-2P-C

Precio en Luxemburgo (IVA excluido) ● Preis in Luxemburg (ohne MwSt.)

ECU 20



**Venta y suscripciones • Salg og abonnement • Verkauf und Abonnement • Πωλήσεις και συνδρομές  
Sales and subscriptions • Vente et abonnements • Vendita e abbonamenti  
Verkoop en abonnementen • Venda e assinaturas**

**BELGIQUE / BELGIË**

**Moniteur belge / Belgisch Staatsblad**  
Rue de Louvain 42 / Leuvenseweg 42  
1000 Bruxelles / 1000 Brussel  
Tél. (02) 512 00 26  
Fax 511 01 84  
CCP / Postrekening 000-2005502-27

Autres distributeurs /  
Overige verkooppunten

**Librairie européenne/  
Europese Boekhandel**

Avenue Albert Jonnart 50 /  
Albert Jonnartlaan 50  
1200 Bruxelles / 1200 Brussel  
Tél. (02) 734 02 81  
Fax 735 08 60

**Jean De Lannoy**

Avenue du Roi 202 /Koningstraat 202  
1060 Bruxelles / 1060 Brussel  
Tél. (02) 538 51 69  
Télex 63220 UNBOOK B

**CREDOC**

Rue de la Montagne 34 / Bergstraat 34  
Bte 11 / Bus 11  
1000 Bruxelles / 1000 Brussel

**DANMARK**

**J. H. Schultz Information A/S  
EF-Publikationer**

Ottiliavej 18  
2500 Valby  
Tlf. 36 44 22 66  
Fax 36 44 01 41  
Girokonto 6 00 08 86

**BR DEUTSCHLAND**

**Bundesanzeiger Verlag**

Breite Straße  
Postfach 10 80 06  
5000 Köln 1  
Tel. (02 21) 20 29-0  
Fernschreiber:  
ANZEIGER BONN 8 882 595  
Fax 20 29 278

**GREECE**

**G.C. Eleftheroudakis SA**

International Bookstore  
Nikis Street 4  
10563 Athens  
Tel. (01) 322 63 23  
Telex 219410 ELEF  
Fax 323 98 21

**ESPAÑA**

**Boletín Oficial del Estado**

Trafalgar, 27  
28010 Madrid  
Tel. (91) 446 60 00

**Mundi-Prensa Libros, S.A.**

Castelló, 37  
28001 Madrid  
Tel. (91) 431 33 99 (Libros)  
431 32 22 (Suscripciones)  
435 36 37 (Dirección)  
Télex 49370-MPLI-E  
Fax (91) 575 39 98

Sucursal:

**Librería Internacional AEDOS**  
Consejo de Ciento, 391  
08009 Barcelona  
Tel. (93) 301 86 15  
Fax (93) 317 01 41

Generalitat de Catalunya:

**Libreria Rambla dels estudis**

Rambla, 118 (Palau Moja)  
08002 Barcelona  
Tel. (93) 302 68 35  
302 64 62

**FRANCE**

**Journal officiel  
Service des publications  
des Communautés européennes**

26, rue Desaix  
75727 Paris Cedex 15  
Tél. (1) 40 58 75 00  
Fax (1) 40 58 75 74

**IRELAND**

**Government Publications  
Sales Office**

Sun Alliance House  
Molesworth Street  
Dublin 2  
Tel. 71 03 09

or by post

**Government Stationery Office**

**EEC Section**

6th floor  
Bishop Street  
Dublin 8  
Tel. 78 16 66  
Fax 78 06 45

**ITALIA**

**Licosa Spa**

Via Benedetto Fortini, 120/10  
Casella postale 552  
50125 Firenze  
Tel. (055) 64 54 15  
Fax 64 12 57  
Telex 570466 LICOSA I  
CCP 343 509

Subagenti:

**Libreria scientifica  
Lucio de Biasio - AEIOU**

Via Meravigli, 16  
20123 Milano  
Tel. (02) 80 76 79

**Herder Editrice e Libreria**

Piazza Montecitorio, 117-120  
00186 Roma  
Tel. (06) 679 46 28/679 53 04

**Libreria giuridica**

Via XII Ottobre, 172/R  
16121 Genova  
Tel. (010) 59 56 93

**GRAND-DUCHÉ DE LUXEMBOURG**

Abonnements seulement  
Subscriptions only  
Nur für Abonnements

**Messageries Paul Kraus**

11, rue Christophe Plantin  
2339 Luxembourg  
Tél. 499 88 88  
Télex 2515  
CCP 49242-63

**NEDERLAND**

**SDU Uitgeverij**

Christoffel Plantijnstraat 2  
Postbus 20014  
2500 EA 's-Gravenhage  
Tel. (070) 378 98 80 (bestellingen)  
Fax (070) 347 63 51  
Telex 32486 stdru nl

**PORTUGAL**

**Imprensa Nacional**

Casa da Moeda, EP  
Rua D. Francisco Manuel de Melo, 5  
P-1092 Lisboa Codex  
Tel. (01) 69 34 14

**Distribuidora de Livros  
Bertrand, Ld.ª**

**Grupo Bertrand, SA**  
Rua das Terras dos Vales, 4-A  
Apartado 37  
P-2700 Amadora Codex  
Tel. (01) 493 90 50 - 494 87 88  
Telex 15798 BERDIS  
Fax 491 02 55

**UNITED KINGDOM**

**HMSO Books (PC 16)**

HMSO Publications Centre  
51 Nine Elms Lane  
London SW8 5DR  
Tel. (071) 873 9090  
Fax GP3 873 8463  
Telex 29 71 138

Sub-agent:

**Alan Armstrong Ltd**

2 Arkwright Road  
Reading, Berks RG2 0SQ  
Tel. (0734) 75 18 55  
Telex 849937 AALTD G  
Fax (0734) 75 51 64

**CANADA**

**Renouf Publishing Co. Ltd**

Mail orders — Head Office:  
1294 Algoma Road  
Ottawa, Ontario K1B 3W8  
Tel. (613) 741 43 33  
Fax (613) 741 54 39  
Telex 0534783

Ottawa Store:

61 Sparks Street  
Tel. (613) 238 89 85

Toronto Store:

211 Yonge Street  
Tel. (416) 363 31 71

**JAPAN**

**Kinokuniya Company Ltd**

17-7 Shinjuku 3-Chome  
Shinjuku-ku  
Tokyo 160-91  
Tel. (03) 354 01 31

**Journal Department**

PO Box 55 Chitose  
Tokyo 156  
Tel. (03) 439 01 24

**MAGYARORSZÁG**

**Agroinform**

Kozpont:  
Budapest I., Attila ut 93. H-1012

Levélcím:

Budapest, Pf.: 15 H-1253  
Tel. 36 (1) 56 82 11  
Telex (22) 4717 AGINF H-61

**ÖSTERREICH**

**Manz'sche Verlags-  
und Universitätsbuchhandlung**

Kohlmarkt 16  
1014 Wien  
Tel. (0222) 531 61-0  
Telex 11 25 00 BOX A  
Fax (0222) 531 61-81

**SCHWEIZ / SUISSE / SVIZZERA**

**OSEC**

Stampfenbachstraße 85  
8035 Zürich  
Tel. (01) 365 51 51  
Fax (01) 365 54 11

**SVERIGE**

**BTJ**

Box 200  
22100 Lund  
Tel. (046) 18 00 00  
Fax (046) 18 01 25

**TÜRKIYE**

**Dünya Süper Dagitim Ticaret  
ve sanayi A.Ş.**

Narlibahçe Sokak No. 15  
Cağaloğlu  
Istanbul  
Tel. 512 01 90  
Telex 23822 DSVO-TR

**UNITED STATES OF AMERICA**

**UNIPUB**

4611-F Assembly Drive  
Lanham, MD 20706-4391  
Tel. Toll Free (800) 274 4888  
Fax (301) 459 0056  
Telex 7108260418

**YUGOSLAVIA**

**Privredni Vjesnik**

Bulevar Lenjina 171/XIV  
11070 - Beograd  
Yougoslavie

ALTRES PAYS  
OTHER COUNTRIES  
ANDERE LANDER

**Office des publications officielles  
des Communautés européennes**

2, rue Mercier  
L-2985 Luxembourg  
Tél. 49 92 81  
Télex PUBOF LU 1324 b  
Fax 48 85 73  
CC bancaire BIL 8-109/6003/700

Precio en Luxemburgo, IVA excluido • Preis in Luxemburg (ohne MwSt.)

ECU 20

OFICINA DE PUBLICACIONES OFICIALES DE LAS COMUNIDADES EUROPEAS  
KONTORET FOR DE EUROPÆISKE FÆLLESSKABERS OFFICIELLE PUBLIKATIONER  
AMT FÜR AMTLICHE VERÖFFENTLICHUNGEN DER EUROPÄISCHEN GEMEINSCHAFTEN  
ΥΠΗΡΕΣΙΑ ΕΠΙΣΗΜΩΝ ΕΚΔΟΣΕΩΝ ΤΩΝ ΕΥΡΩΠΑΪΚΩΝ ΚΟΙΝΟΤΗΤΩΝ  
OFFICE FOR OFFICIAL PUBLICATIONS OF THE EUROPEAN COMMUNITIES  
OFFICE DES PUBLICATIONS OFFICIELLES DES COMMUNAUTÉS EUROPÉENNES  
UFFICIO DELLE PUBBLICAZIONI UFFICIALI DELLE COMUNITÀ EUROPEE  
BUREAU VOOR OFFICIËLE PUBLIKATIES DER EUROPESE GEMEENSCHAPPEN  
SERVIÇO DAS PUBLICAÇÕES OFICIAIS DAS COMUNIDADES EUROPEIAS

L-2985 Luxembourg

ISBN 92-826-1135-3



9 789282 611357