

KVARTALS BULLETIN FOR INDUSTRIERPRODUKTIONEN

VIERTELJÄHRLICHES BULLETIN DER INDUSTRIELLEN PRODUKTION

QUARTERLY BULLETIN OF INDUSTRIAL PRODUCTION

BULLETTIN TRIMESTRIEL DE LA PRODUCTION INDUSTRIELLE

BOLLETTINO TRIMESTRALE DELLA PRODUZIONE INDUSTRIALE

KWARTAALBULLETIN VAN DE INDUSTRIËLE PRODUKTIE



DE EUROPÆISKE FÆLLESSKABERS STATISTISKE KONTOR
STATISTISCHES AMT DER EUROPÄISCHEN GEMEINSCHAFTEN
STATISTICAL OFFICE OF THE EUROPEAN COMMUNITIES
OFFICE STATISTIQUE DES COMMUNAUTÉS EUROPÉENNES
ISTITUTO STATISTICO DELLE COMUNITÀ EUROPEE
BUREAU VOOR DE STATISTIEK DER EUROPESE GEMEENSCHAPPEN

Luxembourg, Centre Européen, Boîte postale 1907 — Tél. 47941 Télex: Comeur Lu 3423
1049 Bruxelles, Bâtiment Berlaymont, 200, rue de la Loi (Bureau de liaison) — Tél. 735 80 40

Denne publikation kan fås gennem de salgssteder, som er nævnt på omslagets 3. side.

Diese Veröffentlichung ist bei den auf Seite 3 des Umschlags aufgeführten Vertriebsbüros erhältlich.

This publication is obtainable from the sales offices mentioned on page 3 of the cover.

Pour obtenir cette publication, prière de s'adresser aux bureaux de vente dont les adresses sont indiquées en page 3 de la couverture.

Per ottenere questa pubblicazione, si prega di rivolgersi agli uffici di vendita i cui indirizzi sono indicati nella 3ª pagina di copertina.

Deze publikatie is verkrijgbaar bij de verkoopkantoren waarvan de adressen op pagina 3 van de omslag vermeld zijn.

**KVARTALS BULLETIN FOR INDUSTRIPRODUKTIONEN
VIERTELJÄHRLICHES BULLETIN DER INDUSTRIELLEN PRODUKTION
QUARTERLY BULLETIN OF INDUSTRIAL PRODUCTION
BULLETIN TRIMESTRIEL DE LA PRODUCTION INDUSTRIELLE
BOLLETTINO TRIMESTRALE DELLA PRODUZIONE INDUSTRIALE
KWARTAALBULLETIN VAN DE INDUSTRIËLE PRODUKTIE**

2-1976



**DE EUROPÆISKE FÆLLESSKABERS STATISTISKE KONTOR
STATISTISCHES AMT DER EUROPÄISCHEN GEMEINSCHAFTEN
STATISTICAL OFFICE OF THE EUROPEAN COMMUNITIES
OFFICE STATISTIQUE DES COMMUNAUTÉS EUROPÉENNES
ISTITUTO STATISTICO DELLE COMUNITÀ EUROPEE
BUREAU VOOR DE STATISTIEK DER EUROPESE GEMEENSCHAPPEN**

Luxembourg, Centre Européen, Boîte postale 1907 — Tél. 47941 Télex: Comeur Lu 3423
1049 Bruxelles, Bâtiment Berlaymont, 200, rue de la Loi (Bureau de liaison) — Tél. 735 80 40

Denne publikation kan fås gennem de salgssteder, som er nævnt på omslagets 3. side.

Diese Veröffentlichung ist bei den auf Seite 3 des Umschlags aufgeführten Vertriebsbüros erhältlich.

This publication is obtainable from the sales offices mentioned on page 3 of the cover.

Pour obtenir cette publication, prière de s'adresser aux bureaux de vente dont les adresses sont indiquées en page 3 de la couverture.

Per ottenere questa pubblicazione, si prega di rivolgersi agli uffici di vendita i cui indirizzi sono indicati nella 3ª pagina di copertina.

Deze publikatie is verkrijgbaar bij de verkoopkantoren waarvan de adressen op pagina 3 van de omslag vermeld zijn.

**KVARTALS BULLETIN FOR INDUSTRIPRODUKTIONEN
VIERTELJÄHRLICHES BULLETIN DER INDUSTRIELLEN PRODUKTION
QUARTERLY BULLETIN OF INDUSTRIAL PRODUCTION
BULLETIN TRIMESTRIEL DE LA PRODUCTION INDUSTRIELLE
BOLLETTINO TRIMESTRALE DELLA PRODUZIONE INDUSTRIALE
KWARTAALBULLETIN VAN DE INDUSTRIËLE PRODUKTIE**

2-1976

Gengivelse er tilladt med kildeangivelse

Inhaltswiedergabe nur mit Quellennachweis gestattet

Reproduction of the contents of this publication is subject to acknowledgement of the source

La reproduction des données est subordonnée à l'indication de la source

La riproduzione del contenuto è subordinata alla citazione della fonte

Het overnemen van gegevens is toegestaan mits met duidelijke bronvermelding

Forord	De industrielle produktionsindeks i første del af hæftet er offentliggjort med basisår 1970 = 100. Indeksene for de 9 EF-lande er dels beregnet på denne basis og stillet til rådighed af medlemslandene, dels omregnet af EUROSTAT. Sammenvejningen af de nationale indeks til fællesskabsindeks er baseret på værditilvæksten til faktorpris i 1970. Anden del indeholder produktionsoplysninger for ca. 400 produkter opgjort i fysiske mængder. Oplysningerne for Vesttyskland omfatter Forbundsrepublikken Tyskland og Vest-Berlin. Fodnoter sidst i hæftet.
Vorwort	Die im ersten Teil des Heftes enthaltenen Indizes der industriellen Produktion werden auf der Basis 1970 = 100 veröffentlicht. Die Indizes für die 9 EWG-Länder werden zum Teil von den Mitgliedstaaten selbst auf dieser Basis berechnet und zur Verfügung gestellt, teilweise aber vom EUROSTAT umgerechnet. Die Gewichtung der nationalen Indizes zu Gemeinschaftsindizes basiert sich auf der Bruttowertschöpfung zu Faktorkosten in 1970. Der zweite Teil enthält die mengenmäßigen Produktionsergebnisse von ungefähr 400 Erzeugnissen. Die Angaben für Deutschland beziehen sich auf das Bundesgebiet und Berlin (West). Die Fußnoten befinden sich am Ende des Heftes.
Introduction	The indices of industrial production published in the first part of this issue are based on the average of 1970 = 100. The indices concerning the 9 EEC-countries are partially calculated on that base and communicated by the member countries themselves or partially converted by the EUROSTAT. The weighting scheme of the national indices into Community indices is based on the gross value added at factor costs in 1970. The second part contains data, in physical units on the production of approximately 400 products. The German data refer to the Federal territory and Berlin (West). The footnotes can be found at the end of the bulletin.
Avertissement	Les indices de la production industrielle contenus dans la première partie de ce bulletin sont publiés sur la base 1970 = 100. Les indices concernant les 9 pays de la CEE sont partiellement calculés sur cette base et communiqués par les États membres eux-mêmes, ou en partie convertis par EUROSTAT. La pondération des indices nationaux en indices communautaires se fonde sur la valeur brute aux coûts des facteurs en 1970. La deuxième partie porte sur la production en unités physiques d'environ 400 produits. Les données allemandes couvrent le territoire fédéral et Berlin (Ouest). Les notes se trouvent à la fin du bulletin.
Avvertenza	Gli indici della produzione industriale contenuti nella prima parte del presente bollettino sono pubblicati con base 1970 = 100. Gli indici concernenti i 9 paesi della CEE sono in parte calcolati su questa base e comunicati dagli stessi paesi membri o in parte convertiti dall'EUROSTAT. La ponderazione degli indici nazionali negli indici comunitari si fonda sul valore grezzo al costo dei fattori nel 1970. La seconda parte riguarda la produzione in unità fisiche di circa 400 prodotti. Le cifre tedesche si riferiscono al territorio federale e Berlino (occidentale). Le note si trovano alla fine del bollettino.
Voorwoord	De in het eerste deel van dit bulletin opgenomen produktie-indices zijn gepubliceerd op basis 1970 = 100. De op de 9 EEG-staten betrekking hebbende indices zijn gedeeltelijk door de Lid-Staten op deze basis berekend en ter beschikking gesteld, gedeeltelijk door het EUROSTAT omgerekend. De weging van de nationale indices tot Gemeenschapsindices berust op de bruto toegevoegde waarde tegen factorkosten in 1970. In het tweede deel zijn de produktiecijfers in absolute hoeveelheden van ongeveer 400 produkten opgenomen. De Duitse gegevens hebben betrekking op het federaal territorium m.i.v. Berlijn (West). De voetnoten bevinden zich aan het slot van het bulletin.

**INDHOLDSFORTEGNELSE
INHALTSVERZEICHNIS**

Side - Seite

Forord	3	Vorbemerkung
Indholdsfortegnelse	4	Inhaltsverzeichnis
Signaturforklaring og forkortelser	7	Zeichen und Abkürzungen
Første Del : Produktionsindeks for industrien i EF-medlemslandene og i visse tredjelande	11	1. Teil : Indizes der industriellen Produktion in den Mitgliedstaaten der Gemeinschaft und in einigen dritten Ländern
Anden Del : Oplysninger om produktionen af råstoffer og færdigvarer i EF	23	2. Teil : Angaben über die Produktion von Grundstoffen und Fertigerzeugnissen in der Gemeinschaft
Kuludvinding og -brikettering; koksproduktion	25	Kohlenbergbau; Brikettfabriken; Kokereien
Udvinding af mineralisk olie og naturgas; mineralolieraffinaderi	26	Gewinnung von Mineralöl und Erdgas; Mineralölverarbeitung
Elektricitet- og gasfremstilling	28	Elektrizitäts- und Gaserzeugung
Malmudvinding	29	Gewinnung von Erzen
Jern- og stålindustri (i overensstemmelse med EKSF-traktaten)	30	Eisen- und stahlerzeugende Industrie (gemäß dem EGKS-Vertrag)
Koldtvalseværker og fremstilling af stålør	32	Stahlröhrenerzeugung; Ziehereien und Kaltwalzwerke
Fremstilling og primær bearbejdning af ikke-jernmetaller	34	Erzeugung und erste Verarbeitung von NE-Metallen
Udvinding af byggematerialer og ildfaste og keramiske jordarter	36	Gewinnung von Baumaterial und feuerfesten und keramischen Erden
Teglværker	38	Ziegeleien
Fremstilling af byggematerialer og andre produkter af sten og jordarter	39	Herstellung von Baumaterialien und sonstigen Erzeugnissen aus Steinen und Erden
Glas- og glasvareindustri	40	Herstellung und Verarbeitung von Glas
Fremstilling af keramik, porcelæn og ildfaste produkter	43	Herstellung von Steinzeug, Feinkeramik und feuerfesten Erzeugnissen
Kemisk industri	45	Herstellung chemischer Erzeugnisse
Fremstilling af kemofibre	58	Chemiefasernerzeugung
Støberi/presse- og hammerværker; stålformning og -overfladebehandling	60	Gießereien; Schmiede-, Preß- und Hammerwerke sowie Stahlverformung
Fremstilling af værktøj, redskaber og andre færdige metalvarer	62	EBM-Warenherstellung
Maskinindustri	64	Maschinenbau
Fremstilling af kontormaskiner	73	Herstellung von Büromaschinen
Elektroindustri	74	Elektrotechnische Industrie
Transportmiddelindustri	78	Fahrzeugbau
Finmekanik og ur-industri	82	Feinmechanische und Uhrenindustrie
Fremstilling af vegetabiliske og animalske olier og fedtstoffer	83	Herstellung von Ölen und Fetten tierischer und pflanzlicher Herkunft
Næringsmiddelindustri	84	Nahrungsmittelindustrie
Drikkevare- og tobaksindustri	89	Getränke- und Tabakindustrie
Tekstilindustri (spinderier og væverier)	90	Textilindustrie (Spinnerei und Weberei)
Trikotagefabrikker	94	Wirkerei und Strickerei
Anden tekstilindustri	96	Sonstiges Textilgewerbe
Læderindustri	97	Herstellung von Leder
Fodtøjsindustri	99	Schuhindustrie
Beklædningsindustri	101	Herstellung von Bekleidung und Wäsche
Træindustri (undt. træmøbelindustri)	105	Holzverarbeitung (außer Möbelherstellung)
Papir- og papirvareindustri	107	Papier- und Papperzeugung und -verarbeitung
Gummiindustri	111	Gummiverarbeitung
Boligbyggeri	116	Baugewerbe
Fodnote	119	Fußnoten
Fortegnelse over specielle undersøgelser m.v. offentliggjort i serien » Industristatistik «	132	Aufstellung der in der Reihe »Industriestatistik« veröffentlichten Sonderberichte

TABLE OF CONTENTS
TABLE DES MATIÈRES

	Page - Page	
Introduction	3	Avertissement
Table of contents	5	Table des matières
Explanation of symbols and abbreviations	8	Abréviations et signes employés
First part : Indices of industrial production in the member countries of the Community and certain other countries	11	1^{re} partie: Indices de la production industrielle dans les pays de la Communauté et certains pays tiers
Second part : Data on the production in the Community of basic materials and manufactured goods	23	2^e partie : Données sur la production dans la Communauté de certaines matières de base et d'articles élaborés
Extraction and briquetting of solid fuels; coke ovens	25	Extraction et agglomération de combustibles solides; cokeries
Extraction of petroleum and natural gas; mineral oil refining	26	Extraction de pétrole et de gaz naturel; raffinage du pétrole
Production of electricity and gas	28	Production d'électricité et de gaz
Extraction of ores	29	Extraction de minerais
Iron and steel industry (as defined in the ECSC Treaty)	30	Sidérurgie (selon le traité CECA)
Manufacture of steel tubes; drawing, cold rolling and cold folding of steel	32	Première transformation de l'acier
Production and preliminary processing of non-ferrous metals	34	Production et première transformation des métaux non ferreux
Extraction of building materials and refractory clays	36	Extraction de matériaux de construction et de terres à feu
Manufacture of clay products for building	38	Fabrication de matériaux de construction en terre cuite
Manufacture of building materials and other non-metallic mineral products	39	Matériaux de construction et produits minéraux non métalliques
Manufacture of glass and glassware	40	Industrie du verre
Manufacture of earthenware goods	43	Fabrication des grès, porcelaines, faïences et produits réfractaires
Chemical industry	45	Industrie chimique
Production of man-made fibres	58	Production de fibres artificielles et synthétiques
Foundries/Forging, pressing and stamping; steelforming	60	Fonderies; forge, estampage, emboutissage et industries connexes
Manufacture of tools and finished articles of metal	62	Fabrication d'outillage et d'articles finis en métaux
Non electrical engineering	64	Construction de machines non électriques
Manufacture of office machinery	73	Construction de machines de bureau
Electrical engineering	74	Construction électrique
Manufacture of transport equipment	78	Construction de matériel de transport
Instrument engineering; manufacture of clocks and watches	82	Mécanique de précision et horlogerie
Manufacture of vegetable and animal oils and fats	83	Industrie des corps gras végétaux et animaux
Food industry	84	Industries alimentaires
Drink- and tobacco industry	89	Industrie des boissons et tabacs
Textile industry (spinning and weaving)	90	Industrie textile (filature et tissage)
Knitting industry	94	Bonneterie
Other textile industries	96	Autres industries textiles
Manufacture of leather	97	Tannerie - mégisserie
Manufacture of footwear	99	Industrie des chaussures
Manufacture of made-up clothing, incl. underwear	101	Fabrication des articles d'habillement
Timber industry (except manufacture of wooden furniture)	105	Industrie du bois (à l'exclusion de l'industrie du meuble)
Manufacture of paper and paper products	107	Industrie du papier et fabrication des articles en papier
Processing of rubber	111	Transformation du caoutchouc
Building and civil engineering	116	Bâtiment et génie civil
Footnotes	119	Notes
List of special reports or studies published in the series 'Industrial Statistics'	132	Notes ou études statistiques publiées dans la série « Statistiques industrielles »

INDICE INHOUDSOPGAVE

Pagina - Blz.

Avvertenza	3	Voorwoord
Indice	6	Inhoudsopgave
Abbreviazioni e simboli impiegati	9	Tekens en afkortingen
1ª parte : Indice della produzione Industriale nei paesi della Comunità e in alcuni paesi terzi	11	Deel 1 : Indices van de Industriële produktie in de landen van de Gemeenschap en in enige derde landen
2ª parte : Dati sulla produzione di alcune materie prime ed articoli elaborati nella Comunità	23	Deel 2 : Produktiecijfers van enige basisgrondstoffen en bewerkte produkten in de Gemeenschap
Estrazione e agglomerazione di combustibili solidi; cokerie	25	Winning en bewerking van vaste brandstoffen, cokesovenbedrijven
Estrazione di petrolio e di gas naturale; industria petrolifera	26	Aardolie- en aardgaswinning; aardolie-industrie
Produzione di elettricità e di gas	28	Elektriciteits- en gasbedrijven
Estrazione di minerali metallici	29	Winning van ertsen
Siderurgia (secondo il trattato CECA)	30	IJzer- en staalindustrie (volgens EGKS-Verdrag)
Prima trasformazione dell'acciaio	32	Stalenbuizenfabrieken; trekkerijen en koudwalserijen
Produzione e prima trasformazione di metalli non ferrosi .	34	Vervaardiging en bewerking van non-ferrometalen
Estrazione di materiali da costruzione e di terre refrattarie e per ceramica	36	Winning van bouwmaterialen en van vuurvaste en keramische klei
Fabbricazione di materiale da costruzione in laterizio . .	38	Baksteen- en dakpannenfabrieken
Materiali da costruzione e prodotti minerali non metallici.	39	Bouwmaterialaalfabrieken; bewerking van niet-metalen mineralen
Industria del vetro	40	Glas- en glaswarenfabrieken
Fabbricazione di grès, porcellane, maioliche, terrecotte e prodotti refrattari	43	Aardewerfabrieken; vuurvast-materiaalfabrieken
Industrie chimiche	45	Chemische industrie
Produzione di fibre artificiali e sintetiche	58	Kunstmatige en synthetische vezelfabrieken
Fonderie; forgiatura, stampaggio, imbutitura e industrie collegate	60	Gieterijen; smeed-, pers-, stampwerk e.d.
Fabbricazione di utensili e articoli finiti in metallo . . .	62	Gereedschappen-, ijzer-, staal- en andere metaalwarenfabrieken
Costruzione di macchine non elettriche	64	Machinebouw
Costruzione di macchine per ufficio	73	Bureaumachiefabrieken
Costruzione di macchine e materiale elettrico	74	Elektrotechnische industrie
Costruzione di materiale da trasporto	78	Transportmiddelenindustrie
Meccanica fine ed orologeria	82	Fijnmechanische en uurwerkindustrie
Industria dei grassi vegetali e animali	83	Vervaardiging van oliën en vetten van dierlijke of plantaardige oorsprong
Industrie alimentari	84	Voedingsmiddelenindustrie
Industrie delle bevande e del tabacco	89	Vervaardiging van dranken; tabaksnijverheid
Industria tessile (filatura e tessitura)	90	Textielnijverheid (spinnerij en weverij)
Fabbricazione di tessuti a maglia, maglierie e calze . .	94	Tricot- en kousenindustrie
Altre industrie tessili	96	Overige textielnijverheid
Concia del cuoio e delle pelli	97	Leerlooierijen
Industria delle calzature	99	Schoenindustrie
Fabbricazione di articoli d'abbigliamento e biancheria . .	101	Confectiebedrijven van kleding
Industria del legno (esclusa l'industria del mobile) . . .	105	Verwerking van hout (met uitzondering van de vervaardiging van meubelen)
Industria della carta e della sua trasformazione	107	Vervaardiging van papier en papierwaren
Trasformazione della gomma	111	Rubberfabrieken
Costruzione e genio civile	116	Bouwnijverheid
Note	119	Voetnoten
Elenco delle note pubblicate nella serie « Statistiche dell'industria »	132	Overzicht van de in de reeks „Industriestatistiek“ verschenen artikelen

SIGNATURER OG FORKORTELSER

Nul
Ubetydelig (i almindelighed mindre end 1/2 af den anvendte enhed)
Oplysning foreligger ikke
Usikre eller anslåede tal
Anslåede tal fra EUROSTAT
Diskretioneret
Ny eller revideret serie
Kampagne : Periode på 12 måneder, sluttende i det angivne år
Produktion
Leverancer (salg)
Montering
Materialeforbrug
Gram
Metrisk ton
Liter
Hektoliter
Styk
Meter
Kvadratmeter
Kubikmeter
Par
Kilowatt
Terawatttime = 10 ⁹ kWh
Kalorie
Terakalorie = 10 ⁹ kcal
Øvre brændværdi
Nedre brændværdi
Stenkulsenheder (7000 cal Hu/g)
Hestekraft
Kilovolt-ampère
Bruttoregisterton
Million
Milliard
Ton/år
Europæiske Fællesskabers Statistiske Kontor
Ordet "comprising" betyder, at alle underpositioner under en position vil følge, medens ordene "of which" betyder, at kun udvalgte underpositioner vil følge.

ZEICHEN UND ABKÜRZUNGEN

0	Nichts
0+	Unbedeutend (im allgemeinen weniger als die Hälfte der kleinsten in der betreffenden Reihe verwendeten Einheit oder Dezimale)
:	Kein Nachweis vorhanden
*	Unsichere oder geschätzte Angabe
•	Schätzung des Statistischen Amtes der Europäischen Gemeinschaften
x	Geheim
	Änderung des Inhalts einer Reihe
★	Angaben für das Landwirtschaftsjahr, das im angegebenen Kalenderjahr endet
P	Erzeugung
L	Lieferungen
M	Montage
C	Materialverbrauch
g	Gramm
t	Metrische Tonne
l	Liter
hl	Hektoliter
p/st	Stück
m	Meter
m ²	Quadratmeter
m ³	Kubikmeter
Pa	Paar
kW	Kilowatt
TWh	Terawattstunde = 10 ⁹ kWh
cal	Kalorie
Tcal	Terakalorie = 10 ⁹ kcal
Ho/PCS	Oberer Heizwert
Hu/PCI	Unterer Heizwert
SKE/tec	Steinkohleneinheit (7000 cal Hu/g)
CV	Pferdestärke
kVA	Kilovolt-Ampère
TB BRT	Bruttoregistertonne
Mio	Million
Mrd	Milliarde
jato t/an	Jahrestonne
EUROSTAT	Statistisches Amt der Europäischen Gemeinschaften
davon comprising soit (heraf) darunter of which dont (herunder)	Mit „davon“ werden alle Fälle gekennzeichnet, in denen sämtliche Unterpositionen einer Position angegeben sind; die Aufgliederung in nur einige Unterpositionen wird durch „darunter“ kenntlich gemacht.

SYMBOLS AND ABBREVIATIONS

Nil
Insignificant (generally data less than half the unit used)
No data available
Uncertain or estimated data
Estimate made by EUROSTAT
Not available for publication
New or revised series
Period of 12 months, ending in the year stated
Production
Deliveries (sale)
Assembly
Consumption of material
Gramme
Metric ton
Litre
Hectolitre
Piece
Metre
Square metre
Cubic metre
Pair
Kilowatt
Terawatt-hour = 10 ⁹ kWh
Calorie
Teracalorie = 10 ⁹ kcal
Gross calorific value
Net calorific value
Ton coal equivalent (7000 cal PCI/g)
Horse power
Kilovolt-ampere
Gross register ton
Million
'000 million
Ton/year
Statistical Office of the European Communities
The word "comprising" means that all the subdivisions of the preceding heading will follow whereas the words "of which" mean that only some subdivisions are given.

ABRÉVIATIONS ET SIGNES EMPLOYÉS

0	Néant
0+	Donnée très faible (généralement inférieure à la moitié de la dernière unité ou décimale des nombres mentionnés sous rubrique)
:	Donnée non disponible
*	Donnée incertaine ou estimée
•	Estimation par l'Office statistique des Communautés européennes
x	Secret
	Changement de portée d'une série
★	Campagne de 12 mois finissant au cours de l'année indiquée
P	Production
L	Livraisons
M	Assemblage
C	Consommation de matières premières
g	Gramme
t	Tonne
l	Litre
hl	Hectolitre
p/st	Pièces
m	Mètre
m ²	Mètre carré
m ³	Mètre cube
Pa	Paire
kW	Kilowatt
TWh	Terawattheure = 10 ⁹ kWh
cal	Calorie
Tcal	Teracalorie = 10 ⁹ kcal
Ho/PCS	Pouvoir calorifique supérieur
Hu/PCI	Pouvoir calorifique inférieur
SKE/tec	Tonne équivalent charbon (7000 cal PCI/g)
CV	Cheval-vapeur
kVA	Kilovolt-ampère
TB	Tonneau de jauge brut
BRT	
Mio	Million
Mrd	Milliard
jato	Tonne/an
t/an	
EUROSTAT	Office Statistique des Communautés Européennes
davon comprising soit darunter of which dont	A la suite des données se référant à un ensemble d'articles le mot « dont » indique la présence de certaines subdivisions détaillées tandis que le terme « soit » signale la présence de toutes les subdivisions du groupe général.

ABBREVIAZIONI E SIMBOLI IMPIEGATI

TEKENS EN AFKORTINGEN

Nulla	0	Nul
Dato bassissimo (generalmente inferiore alla metà dell'ultima unità o decimale delle cifre che appaiono nella colonna)	0+	Zeer kleine hoeveelheid (in het algemeen minder dan de helft van de kleinste in de betreffende reeks gebruikte eenheid of decimaal)
Dato non disponibile	:	Geen gegevens beschikbaar
Dato incerto o valutato	*	Onzekere of geschatte gegevens
Valutazione fatta dall'Istituto statistico delle Comunità europee	.	Schatting van het Bureau voor de Statistiek der Europese Gemeenschappen
Segreto	x	Geheim
Variazione del contenuto della serie		Wijziging in de inhoud van een reeks
Campagna di 12 mesi terminante nell'anno indicato	★	Boekjaar (landbouw-, oogstjaar) dat in het aangegeven kalenderjaar eindigt
Produzione	P	Productie
Consegna	L	Afzet
Montaggio	M	Assemblage
Consumo di materie prime	C	Verbruik van grondstoffen
Grammo	g	Gram
Tonnellata	t	Metrische tonnen
Litro	l	Liter
Ettolitro	hl	Hectoliter
Pezzi	p/st	Stuks
Metro	m	Meter
Metro quadrato	m ²	Vierkante meter
Metro cubo	m ³	Kubieke meter
Paia	Pa	Paar
Kilowatt	kW	Kilowatt
Terawattora = 10 ⁹ kWh	TWh	Terawattuur = 10 ⁹ kWh
Caloria	cal	Calorie
Teracaloria = 10 ⁹ kcal	Tcal	Teracalorie = 10 ⁹ kcal
Potere calorifico superiore	Ho/PCS	Calorische bovenwaarde
Potere calorifico inferiore	Hu/PCI	Calorische onderwaarde
Tonnellata equivalente di carbon fossile (7000 cal PCI/g)	SKE/tec	Steenkoleneenheden (7000 cal onderwaarde/g)
Cavallo vapore	CV	Paardekracht
Kilovolt-ampère	kVA	Kilovolt-ampère
Tonnellate di stazza lorda	TB BRT	Brutoregister-ton
Milione	Mio	Miljoen
Miliardo	Mrd	Miljard
Tonnellate/anno	jato t/an	Ton/jaar
Istituto statistico delle Comunità europee	EUROSTAT	Bureau voor de Statistiek der Europese Gemeenschappen
La parola « dont », dopo le cifre che si riferiscono ad un gruppo di articoli, indica la presenza di alcune suddivisioni particolari, mentre il termine « soit » significa che tutte le suddivisioni del gruppo generale sono presenti.	davon soit (ossia) (daarvan) darunter dont (di cui) (daaronder)	Met „davon“ wordt het geval aangeduid waarin een volledige onderverdeling van de hoofdgroep wordt gegeven; zijn slechts bepaalde onderdelen hiervan bekend, dan wordt de aanduiding „darunter“ gebruikt.

Første del

**Produktionsindeks for industrien
i EF-medlemslandene og i
visse tredjelande**

Première partie

**Indices de la production industrielle
dans les pays de la Communauté
et certains pays tiers**

Erster Teil

**Indizes der industriellen Produktion
in den Mitgliedstaaten der Gemeinschaft
und in einigen dritten Ländern**

Prima parte

**Indici della produzione industriale
nei paesi della Comunità
e in alcuni paesi terzi**

First part

**Indices of industrial production
in the member countries of the
Community and certain other countries**

Eerste deel

**Indices van de industriële produktie
in de landen van de Gemeenschap
en in enige derde landen**

Hele industrien (undt. byggeri)

Ensemble de l'industrie (à l'exclusion du bâtiment)

Gesamte Industrie (ohne Baugewerbe)

Insieme dell'industria (senza edilizia)

Total industry (excl. construction)

Gehele industrie (excl. bouwnijverheid)

1970→100

Land Land Country	1971	1972	1973	1974	1975	1974				1975				1976	Pays Paese Land	
						I	II	III	IV	I	II	III	IV			
	undt. nærings- og nydelsesmiddelindustri ohne Nahrungs- und Genußmittelindustrie excl. food, drink and tobacco industries					sans aliments, boissons et tabac senza alimentari, bevande e tabacchi excl. voedings- en genotmiddelenindustrie										
EUR-9	*102	*107	*115	*115	*107	*119	*122	*105	*116	*111	*109	*93	*113	*114	EUR-9	
EUR-6	102	108	116	117	108	121	125	105	118	111	110	93	115		EUR-6	
Vesttyskland Deutschland (BR)	101	106	113	112	104	113	120	103	113	104	107	94	113	109	Germany F.R. Allemagne R.F.	
Frankrig Frankreich	104	112	120	123	112	132	130	106	125	120	115	93	122	127	France France	
Italien Italien	99	104	114	119	107	124	130	106	115	112	112	93	114	115	Italy Italie	
Holland Niederlande	106	111	118	122	115	127	125	111	127	122	115	98	124		Netherlands Pays-Bas	
Belgien Belgien	102	110	116	120	107	126	128	108	120	115	110	92	111	120	Belgium Belgique	
Luxembourg Luxemburg	98	102	115	119	91	123	126	116	111	101	94	77	91	96	Luxembourg Luxembourg	
Foren. Kongerige Ver. Königreich	100	102	111	108	102	108	109	102	111	111	100	93	104	106	United Kingdom Royaume-Uni	
Irland Irland	103	108	120	123	:	123	130	118	120	111	116	107	:	:	Ireland Irlande	
Danmark ¹⁾ Dänemark ¹⁾	102	111	114	:	:	:	:	:	:	:	:	:	:	:	Denmark ¹⁾ Danemark ¹⁾	
	inkl. nærings- og nydelsesmiddelindustri einschl. Nahrungs- und Genußmittelindustrie incl. food, drink and tobacco industries					y compris aliments, boissons et tabac compresi alimentari, bevande e tabacchi incl. voedings- en genotmiddelenindustrie										
EUR-9	*102	*107	*115	*115	*107	*118	*122	*105	*116	*111	*109	*95	*114	*114	EUR-9	
EUR-6	102	108	116	117	108	120	124	106	118	111	111	95	116	115	EUR-6	
Østrig Österreich	106	114	120	126	118	123	132	121	131	116	120	110	125	:	Austria Autriche	
Grækenland Griechenland	111	127	147	144	151	147	146	140	145	143	150	152	157	:	Greece Grèce	
Norge Norwegen	104	110	116	120	128	126	117	108	128	124	131	119	137	:	Norway Norvège	
Portugal ²⁾ ³⁾ Portugal ²⁾ ³⁾	93	113	112	:	:	129	112	:	:	:	:	:	:	:	Portugal ²⁾ ³⁾ Portugal ²⁾ ³⁾	
Sverige Schweden	101	104	111	118	115	120	129	100	127	123	125	97	123	:	Sweden Suède	
Canada Kanada	106	113	122	126	120	129	129	120	120	121	121	115	121	:	Canada Canada	
Forenede Stater Ver. Staaten	100	108	118	117	107	117	119	118	114	104	105	108	110	:	United States États-Unis	
Japan Japan	103	110	127	124	111	128	126	122	118	104	109	113	116	:	Japan Japon	
USSR UdSSR	108	115	123	134	144	134	137	126	136	144	147	136	146	:	U.S.S.R. U.R.S.S.	

Fremstillingsvirksomhed i alt

Verarbeitende Industrie

Manufacturing industries

Industries manufacturières

Industrie manifatturiere

Verwerkende industrie

1970→100

Land Land Country	1971	1972	1973	1974	1975	1974				1975				1976	Pays Paese Land
						I	II	III	IV	I	II	III	IV		

undt. nærings- og nydelsesmiddelindustri
ohne Nahrungs- und Genußmittelindustrie
excl. food, drink and tobacco industries

sans aliments, boissons et tabac
senza alimentari, bevande e tabacchi
excl. voedings- en genotmiddelenindustrie

	*101	*106	*115	*115	*105	*118	*123	*105	*115	*108	*108	*93	*111	*110	
EUR-9	102	107	116	117	106	120	126	105	116	109	110	93	113		EUR-6
Germany F.R. Allemagne R.F.	101	105	113	111	102	111	120	102	111	101	106	93	110	106	Germania R.F. Duitsland BR
France France	105	113	122	125	113	133	134	108	126	119	117	94	122	126	Francia Frankrijk
Italy Italie	99	103	114	119	106	124	132	106	113	111	112	91	112	113	Italia Italië
Netherlands Pays-Bas	104	107	112	115	104	117	120	108	115	106	107	94	113	:	Paesi Bassi Nederland
Belgium Belgique	102	110	118	123	109	129	131	111	124	116	114	93	112	118	Belgio België
Luxembourg Luxembourg	99	103	116	121	92	126	129	118	113	102	96	78	93	98	Lussemburgo Luxemburg
United Kingdom Royaume-Uni	99	102	111	107	101	108	109	103	109	108	99	93	102	104	Regno Unito Ver. Koninkrijk
Ireland Irlande	103	108	122	124	:	128	130	116	122	115	113	102	:	:	Irlanda Ierland
Denmark ¹⁾ Danemark ¹⁾	102	111	114	:	:	:	:	:	:	:	:	:	:	:	Danimarca ¹⁾ Denemarken ¹⁾

inkl. nærings- og nydelsesmiddelindustri
einschl. Nahrungs- und Genußmittelindustrie
incl. food, drink and tobacco industries

y compris aliments, boissons et tabac
compresi alimentari, bevande e tabacchi
incl. voedings- en genotmiddelenindustrie

	*102	*107	*115	*115	*106	*117	*122	*105	*115	*108	*109	*95	*111	*111	
EUR-9	102	107	116	117	107	119	125	106	116	108	111	95	113	112	EUR-6
Austria Autriche	107	116	122	128	117	124	134	117	133	116	119	108	127	:	Austria Oostenrijk
Greece Grèce	110	127	147	144	:	147	146	140	144	143	150	:	:	:	Grecia Griekenland
Norway Norvège	104	107	113	117	114	123	115	106	123	115	117	103	119	:	Norvegia Noorwegen
Portugal ²⁾ Portugal ²⁾	:	:	:	:	:	125	110	:	:	:	:	:	:	:	Portogallo ²⁾ Portugal ²⁾
Sweden Suède	101	103	110	117	:	119	129	99	126	122	123	95	:	:	Svezia Zweden
Canada Canada	105	113	122	126	:	127	130	122	124	117	122	114	:	:	Canada Canada
United States États-Unis	100	108	119	118	:	118	121	119	115	104	105	107	:	:	Stati Uniti Verenigde Staten
Japan Japon	103	110	128	124	110	128	127	122	118	103	109	113	116	:	Giappone Japan

Råstofudvinding
Bergbau
Mining and quarrying

Industries extractives
Industrie estrattive
Mijnbouw

1970→100

Land Land Country	1971	1972	1973	1974	1975	1974				1975				1976	Pays Paese Land
						I	II	III	IV	I	II	III	IV		
EUR-9	*99	*95	*96	*93	*91	*90	*98	*88	*98	*95	*93	*82	*94		EUR-9
EUR-6	98	97	96	96	91	98	98	88	99	96	93	81	95		EUR-6
Vesttyskland Deutschland (BR)	100	98	96	94	89	92	97	91	98	90	92	85	91	81	Germany F.R. Allemagne R.F.
Frankrig Frankreich	95	92	89	89	85	92	96	79	89	91	88	73	87	87	France France
Italien Italien	94	97	101	102	95	108	98	91	110	101	92	82	104	103	Italy Italie
Holland Niederlande	122	148	168	191	200	217	170	153	223	241	183	140	235	:	Netherlands Pays-Bas
Belgien Belgien	96	92	78	72	66	76	77	63	73	71	70	56	69	70	Belgium Belgique
Luxembourg Luxemburg	82	85	85	70	64	70	72	68	69	72	70	57	57	50	Luxembourg Luxembourg
Foren. Kongerige Ver. Königreich	100	84	94	82	90	58	91	88	92	93	89	85	94	:	United Kingdom Royaume-Uni
Irland Irland	105	105	105	109	:	84	134	126	93	81	142	144	:	:	Ireland Irlande
Danmark ¹⁾ Dänemark ¹⁾	98	104	116	:	:	:	:	:	:	:	:	:	:	:	Denmark ¹⁾ Danemark ¹⁾
Østrig Österreich	104	104	106	107	97	105	111	103	111	97	99	92	100	:	Austria Autriche
Grækenland Griechenland	114	118	133	136	:	132	144	129	139	129	145	:	:	:	Greece Grèce
Norge Norwegen	111	150	151	153	454	129	144	160	180	242	446	561	568	:	Norway Norvège
Portugal ²⁾ Portugal ²⁾	:	:	:	:	:	101	105	:	:	:	:	:	:	:	Portugal ²⁾ Portugal ²⁾
Sverige Schweden	112	111	123	131	:	138	140	116	138	138	128	102	:	:	Sweden Suède
Canada Kanada	103	108	118	116	:	116	119	112	117	109	106	104	:	:	Canada Canada
Forenede Stater Ver. Staaten	98	99	101	100	:	100	102	99	98	97	98	96	:	:	United States États-Unis
Japan Japan	95	88	82	77	73	77	77	76	79	75	71	72	74	:	Japan Japon

1970→100

Land Land Country	1971	1972	1973	1974	1975	1974				1975				1976	Pays Paese Land
						I	II	III	IV	I	II	III	IV		
EUR-9	:	:	:	:	:	:	:	:	:	:	:	:	:	:	EUR-9
EUR-6	:	:	:	:	:	:	:	:	:	:	:	:	:	:	EUR-6
Germany F.R. Allemagne R.F.	104	112	125	130	116	133	142	128	119	118	116	106	122	127	Germania R.F. Duitsland BR
France France	104	111	129	135	116	141	143	129	125	124	115	103	120	131	Francia Frankrijk
Italy Italie	101	111	126	131	126	134	143	121	126	133	129	108	136	134	Italia Italië
Netherlands ⁴⁾ Pays-Bas ⁴⁾	:	:	:	:	:	:	:	:	:	:	:	:	:	:	Paesi Bassi ⁴⁾ Nederland ⁴⁾
Belgium Belgique	105	116	128	133	111	138	142	123	128	120	113	109	109	125	Belgio België
Luxembourg ⁴⁾ Luxembourg ⁴⁾	:	:	:	:	:	:	:	:	:	:	:	:	:	:	Lussemburgo ⁴⁾ Luxemburg ⁴⁾
United Kingdom Royaume-Uni	102	108	121	127	115	129	131	126	123	121	114	109	118	124	Regno Unito Ver. Koninkrijk
Ireland Ierlande	101	107	142	154	:	154	160	143	161	159	137	125	:	:	Irlanda Ierland
Denmark ¹⁾ Danemark ¹⁾	101	114	120	:	:	:	:	:	:	:	:	:	:	:	Danimarca ¹⁾ Denemarken ¹⁾
Austria Autriche	111	123	132	142	136	145	155	134	134	136	139	126	143	:	Austria Oostenrijk
Greece Grèce	111	126	148	150	163	155	152	141	153	167	160	151	176	:	Grecia Griekenland
Norway Norvège	102	105	112	114	109	122	115	103	115	119	117	92	107	:	Norvegia Noorwegen
Portugal ^{2) 6)} Portugal ^{2) 6)}	:	:	:	:	:	110	93	:	:	:	:	:	:	:	Portogallo ^{2) 6)} Portugal ^{2) 6)}
Sweden ⁶⁾ Suède ⁶⁾	102	109	122	129	:	130	148	113	131	121	128	:	:	:	Svezia ⁶⁾ Zweden ⁶⁾
Canada ⁶⁾ Canada ⁶⁾	106	114	124	129	:	134	132	123	129	131	131	121	:	:	Canada ⁶⁾ Canada ⁶⁾
United States ⁶⁾ États-Unis ⁶⁾	106	117	126	128	:	126	132	121	125	111	114	122	:	:	Stati Uniti ⁶⁾ Verenigde Staten ⁶⁾
Japan Japon	106	112	129	130	116	134	134	130	123	108	115	119	123	:	Giappone Japan

1970→100

Land Land Country	1971	1972	1973	1974	1975	1974				1975				1976	Pays Paese Land
						I	II	III	IV	I	II	III	IV		
EUR-9	*102	*104	*112	*112	*107	*113	*120	*100	*116	*108	*111	*94	*115	*113	EUR-9
EUR-6	102	105	113	114	108	115	123	100	118	107	114	94	118		EUR-6
Vesttyskland Deutschland (BR)	99	102	110	107	102	107	117	95	110	99	108	91	111	104	Germany F.R. Allemagne R.F.
Frankrig Frankreich	111	116	124	128	124	131	136	109	137	122	130	106	138	141	France France
Italien Italien	97	98	106	114	101	117	127	100	111	106	108	85	107	100	Italy Italie
Holland Niederlande	104	104	109	114	109	110	118	107	122	108	112	97	118	:	Netherlands Pays-Bas
Belgien Belgien	98	104	112	121	118	122	123	110	128	122	124	103	123	125	Belgium Belgique
Luxembourg Luxemburg	109	119	131	135	121	138	145	123	132	129	129	104	124	129	Luxembourg Luxembourg
Foren. Kongerige Ver. Königreich	99	100	108	105	101	106	105	99	110	110	99	92	103	102	United Kingdom Royaume-Uni
Irland Irland	99	108	123	123	110	129	129	114	120	115	112	99	115	:	Ireland Irlande
Danmark ¹⁾ Dänemark ¹⁾	105	117	118	:	:	:	:	:	:	:	:	:	:	:	Denmark ¹⁾ Danemark ¹⁾
Østrig Österreich	108	120	125	136	124	130	142	125	148	121	126	111	139	:	Austria Autriche
Grækenland Griechenland	112	142	166	154	:	168	165	140	145	148	149	:	:	:	Greece Grèce
Norge Norwegen	105	108	113	122	123	131	118	108	131	127	134	106	128	:	Norway Norvège
Portugal ²⁾ Portugal ²⁾	:	:	:	:	:	116	116	:	:	:	:	:	:	:	Portugal ²⁾ Portugal ²⁾
Sverige Schweden	105	107	114	125	:	125	139	103	142	138	142	107	:	:	Sweden Suède
Canada Kanada	108	117	128	133	:	135	137	123	135	124	129	118	:	:	Canada Canada
Forenede Stater Ver. Staaten	97	106	120	119	:	119	122	119	117	106	106	104	:	:	United States États-Unis
Japan Japan	103	112	133	132	114	137	135	133	125	110	113	116	118	:	Japan Japan

1970→100

Land Land Country	1971	1972	1973	1974	1975	1974				1975				1976	Pays Paese Land
						I	II	III	IV	I	II	III	IV		
EUR-9	*104	*107	*112	*114	:	*110	*116	*111	*117	*108	*112	*110	:	:	EUR-9
EUR-6	104	108	113	114	:	110	118	111	118	*108	115	113	:	:	EUR-6
Germany F.R. Allemagne R.F.	105	107	112	114	114	108	119	108	119	110	115	109	121	109	Germania R.F. Duitsland BR
France France	104	109	109	109	:	109	112	102	114	107	116	114	:	:	Francia Frankrijk
Italy Italie	102	107	119	121	115	114	124	130	115	102	115	124	119	110	Italia Italië
Netherlands Pays-Bas	106	108	113	115	118	107	114	111	129	108	113	116	134	:	Paesi Bassi Nederland
Belgium Belgique	103	108	117	122	120	116	130	121	123	115	121	118	124	111	Belgio België
Luxembourg Luxembourg	106	110	120	121	130	115	131	130	109	123	139	139	119	121	Lussemburgo Luxemburg
United Kingdom Royaume-Uni	101	105	109	110	108	111	110	110	110	107	107	110	108	103	Regno Unito Ver. Koninkrijk
Ireland Irlande	105	108	115	120	:	107	124	126	124	102	126	128	:	:	Irlanda Ierland
Denmark ¹⁾ Danemark ¹⁾	103	106	113	:	:	:	:	:	:	:	:	:	:	:	Danimarca ¹⁾ Denemarken ¹⁾
Austria Autriche	103	109	113	114	113	106	113	108	130	103	107	107	134	:	Austria Oostenrijk
Greece Grèce	108	110	119	117	:	95	104	154	114	93	111	:	:	:	Grecia Griekenland
Norway Norvège	101	105	108	108	107	101	112	100	117	95	111	105	115	:	Norvegia Noorwegen
Portugal ²⁾ Portugal ²⁾	:	:	:	:	:	109	98	:	:	:	:	:	:	:	Portogallo ²⁾ Portugal ²⁾
Sweden Suède	99	101	102	103	:	99	110	95	111	108	109	97	:	:	Svezia Zweden
Canada Canada	104	108	113	113	:	103	116	120	111	103	116	122	:	:	Canada Canada
United States États-Unis	103	106	110	113	:	109	112	116	113	106	110	117	:	:	Stati Uniti Verenigde Staten
Japan Japon	103	109	114	113	113	123	110	104	115	97	114	116	127	:	Giappone Japan

1970→100

Land Land Country	1971	1972	1973	1974	1975	1974				1975				1976	Pays Paese Land
						I	II	III	IV	I	II	III	IV		
EUR-9	*103	*109	*112	*105	*97	*113	*118	*87	*102	*102	*103	*81	*104	:	EUR-9
EUR-6	104	110	113	107	99	117	121	86	103	103	105	80	106	:	EUR-6
Vesttyskland Deutschland (BR)	105	108	108	102	99	108	115	84	106	103	104	83	109	110	Germany F.R. Allemagne R.F.
Frankrig Frankreich	110	119	113	110	99	126	125	83	107	109	108	74	104	113	France France
Italien Italien	97	106	115	113	104	124	131	92	103	105	113	87	113	123	Italy Italie
Holland Niederlande	101	97	96	93	78	104	101	79	90	83	82	62	85	:	Netherlands Pays-Bas
Belgien Belgien	104	106	106	101	86	115	116	83	89	92	87	74	90	106	Belgium Belgique
Luxembourg Luxemburg	0	0	0	0	0	0	0	0	0	0	0	0	0	0	Luxembourg Luxembourg
Foren. Kongerige Ver. Königreich	99	102	106	96	91	95	103	90	96	94	92	84	95	90	United Kingdom Royaume-Uni
Irland Irland	100	110	126	119	:	130	124	107	115	109	112	100	:	:	Ireland Irlande
Danmark ¹⁾ Dänemark ¹⁾	104	112	112	:	:	:	:	:	:	:	:	:	:	:	Denmark ¹⁾ Danemark ¹⁾
Østrig Österreich	107	113	120	115	98	123	124	102	113	102	98	85	106	:	Austria Autriche
Grækenland Griechenland	112	127	147	147	174	152	150	127	156	169	167	158	201	:	Greece Grèce
Norge Norwegen	97	95	95	93	87	107	88	77	100	92	91	74	93	:	Norway Norvège
Portugal ²⁾ ⁸⁾ Portugal ²⁾ ⁸⁾	:	:	:	:	:	108	89	:	:	:	:	:	:	:	Portugal ²⁾ ⁸⁾ Portugal ²⁾ ⁸⁾
Sverige Schweden	97	99	105	104	89	115	114	85	107	103	96	69	98	:	Sweden Suède
Canada Kanada	113	126	134	132	:	137	135	126	128	116	121	117	:	:	Canada Canada
Forenede Stater ⁸⁾ Ver. Staaten ⁸⁾	100	108	114	109	:	115	113	106	100	90	95	99	:	:	United States ⁸⁾ États-Unis ⁸⁾
Japan Japan	104	105	114	100	93	107	106	95	87	83	92	97	102	:	Japan Japon

1970→100

Land Land Country	1971	1972	1973	1974	1975	1974				1975				1976	Pays Paese Land
						I	II	III	IV	I	II	III	IV		
EUR-9	*104	*105	*96	*95	*92	*98	*104	*79	*97	*94	*97	*75	*101	:	EUR-9
EUR-6	103	104	95	94	91	98	104	76	97	94	97	73	101	:	EUR-6
Germany F.R. Allemagne R.F.	100	99	83	81	78	79	88	72	86	79	79	69	87		Germania R.F. Duitsland BR
France France	111	109	94	89	88	100	97	64	95	98	99	60	95	87	Francia Frankrijk
Italy Italie	99	108	115	118	117	122	135	96	118	114	126	94	132	134	Italia Italië
Netherlands Pays-Bas	100	95	87	82	66	90	92	67	77	69	70	55	70		Paesi Bassi Nederland
Belgium Belgique	106	105	85	82	72	92	95	56	84	76	81	64	66	89	Belgio België
Luxembourg ⁹⁾ Luxembourg ⁹⁾	:	:	:	:	:	:	:	:	:	:	:	:	:	:	Lussemburgo ⁹⁾ Luxemburg ⁹⁾
United Kingdom Royaume-Uni	106	108	103	97	94	96	105	94	92	94	94	88	90	97	Regno Unito Ver. Koninkrijk
Ireland Irlande	114	113	107	103	:	113	100	91	107	:	:	:	:	:	Irlanda Ierland
Denmark ¹⁾ Danemark ¹⁾	104	112	88	:	:	:	:	:	:	:	:	:	:	:	Danimarca ¹⁾ Denemarken ¹⁾
Austria Autriche	101	116	86	86	74	87	91	81	84	76	83	68	71	:	Austria Oostenrijk
Greece Grèce	111	100	91	95	107	101	94	86	100	108	106	101	113	:	Grecia Griekenland
Norway Norvège	99	100	98	104	103	111	100	88	116	105	112	85	110	:	Norvegia Noorwegen
Portugal Portugal	:	:	:	:	:	:	:	:	:	:	:	:	:	:	Portogallo Portugal
Sweden Suède	:	:	:	:	:	:	:	:	:	:	:	:	:	:	Svezia Zweden
Canada Canada	101	116	121	122	:	123	124	118	123	115	118	113	:	:	Canada Canada
United States ^{10) 5)} États-Unis ^{10) 5)}	96	98	92	85	81	90	90	82	79	72	77	83	91	:	Stati Uniti ^{10) 5)} Ver. Staten ^{10) 5)}
Japan Japon	102	110	113	111	114	116	112	105	113	107	116	115	119	:	Giappone Japan

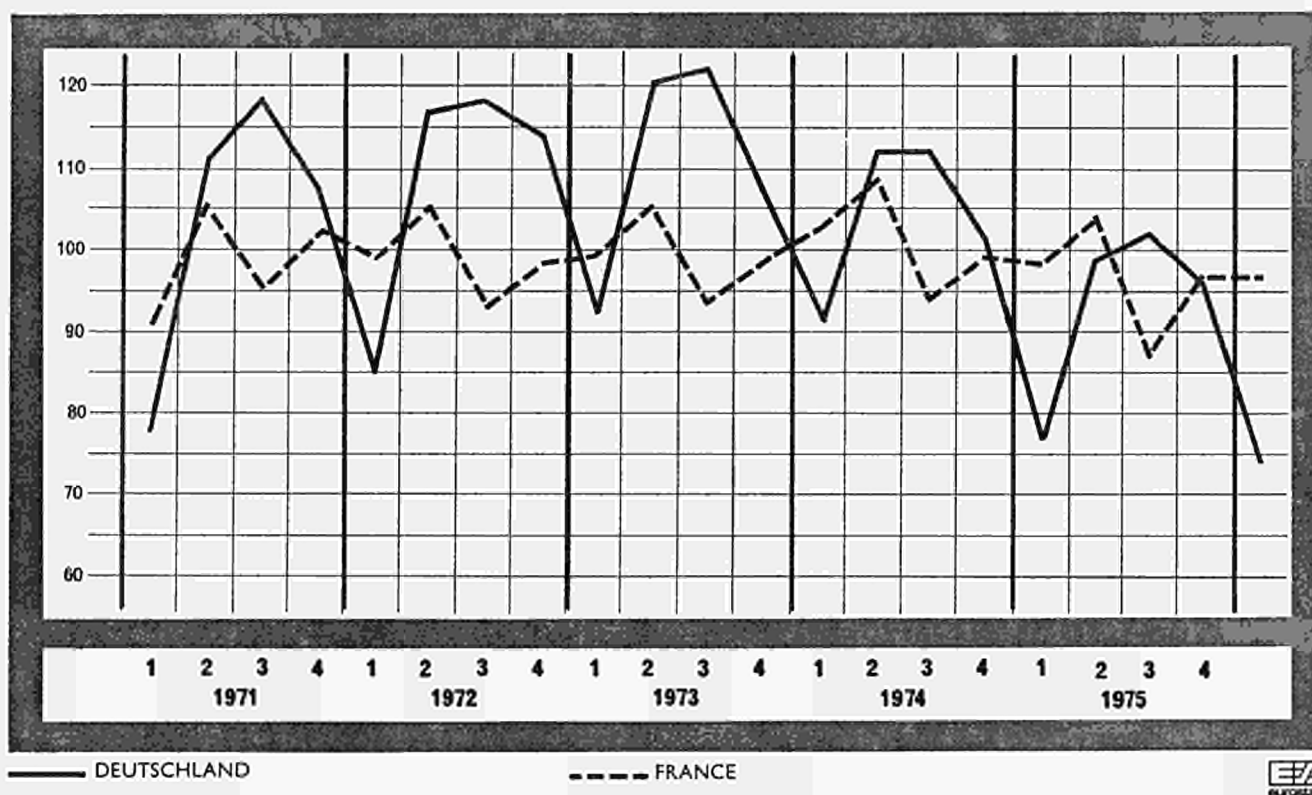
1970→100

Land Land Country	1971	1972	1973	1974	1975	1974				1975				1976	Pays Paese Land
						I	II	III	IV	I	II	III	IV		
EUR-9	*99	*105	*114	*116	*97	*124	*125	*107	*108	*101	*99	*87	*102		EUR-9
EUR-6	100	107	115	118	100	126	128	108	109	102	102	88	106		EUR-6
Vesttyskland Deutschland (BR)	101	106	114	115	99	120	125	110	105	98	99	92	108		Germany F.R. Allemagne R.F.
Frankrig Frankreich	102	110	115	121	101	131	130	104	119	112	107	81	104	115	France France
Italien Italien	95	104	122	119	98	134	137	102	103	94	103	83	111	111	Italy Italie
Holland Niederlande	99	104	114	118	98	128	125	112	108	103	101	87	102	106	Netherlands Pays-Bas
Belgien Belgien	100	107	115	123	104	132	131	112	117	109	108	92	107	108	Belgium Belgique
Luxembourg Luxemburg	0	0	0	0	0	0	0	0	0	0	0	0	0	0	Luxembourg Luxembourg
Foren. Kongerige Ver. Königreich	96	101	110	109	89	116	112	103	106	97	87	83	88	90	United Kingdom Royaume-Uni
Irland Irland	116	129	134	133	:	132	142	130	128	:	:	:	:	:	Ireland Irlande
Danmark ¹⁾ Dänemark ¹⁾	96	103	113	:	:	:	:	:	:	:	:	:	:	:	Denmark ¹⁾ Danemark ¹⁾
Østrig Österreich	106	114	122	132	120	132	134	134	129	122	121	115	120	:	Austria Autriche
Grækenland Griechenland	:	111	123	114	106	132	122	100	104	112	103	98	109	:	Greece Grèce
Norge Norwegen	96	95	102	105	91	112	99	102	107	98	96	83	88	:	Norway Norvège
Portugal Portugal	:	:	:	:	:	:	:	:	:	:	:	:	:	:	Portugal Portugal
Sverige Schweden	99	107	122	129	103	131	130	125	130	119	100	89	103	:	Sweden Suède
Canada Kanada	100	110	115	122	:	123	126	120	118	110	110	89	:	:	Canada Canada
Forenede Stater ⁵⁾ Ver. Staaten ⁵⁾	102	113	120	118	102	123	120	119	110	97	94	104	113	:	United States ⁵⁾ États-Unis ⁵⁾
Japan Japan	102	109	123	118	104	127	123	116	105	94	102	107	113	:	Japan Japon

Byggeri ¹¹⁾Indice de la production de l'industrie du bâtiment
et du génie civil ¹¹⁾Produktionsindex des Baugewerbes ¹¹⁾Indice di produzione dell'industria edilizia
e del genio civile ¹¹⁾Building and civil engineering ¹¹⁾Productie-index van de bouwnijverheid ¹¹⁾

1970→100

Land Land Country	1971	1972	1973	1974	1975	1974				1975				1976 I	Pays Paese Land
						I	II	III	IV	I	II	III	IV		
EUR-9	:	:	:	:	:	:	:	:	:	:	:	:	:	:	EUR-9
EUR-6	99	:	:	:	:	:	:	:	:	:	:	:	:	:	EUR-6
Germany F.R. Allemagne R.F.	103	109	110	104	93	91	112	112	101	77	99	102	96	74	Germania R.F. Duitsland BR
France France	98	99	99	101	96	102	109	94	99	98	104	87	97	97	Francia Frankrijk
Italy Italie	93	:	:	:	:	:	:	:	:	:	:	:	:	:	Italia Italië
Netherlands Pays-Bas	104	:	:	:	:	:	:	:	:	:	:	:	:	:	Paesi Bassi Nederland
Belgium Belgique	97	:	:	:	:	:	:	:	:	:	:	:	:	:	Belgio België
Luxembourg Luxembourg	*105	:	:	:	:	:	:	:	:	:	:	:	:	:	Lussemburgo Luxemburg
United Kingdom Royaume-Uni	103	105	107	98	93	:	:	:	:	:	:	:	:	:	Regno Unito Ver. Koninkrijk
Ireland Irlande	:	:	:	:	:	:	:	:	:	:	:	:	:	:	Irlanda Ierland
Denmark Danemark	:	:	:	:	:	:	:	:	:	:	:	:	:	:	Danimarca Denemarken



Produktionsindeks for industrien
Index der industriellen Produktion
Index of industrial production

1970 = 100

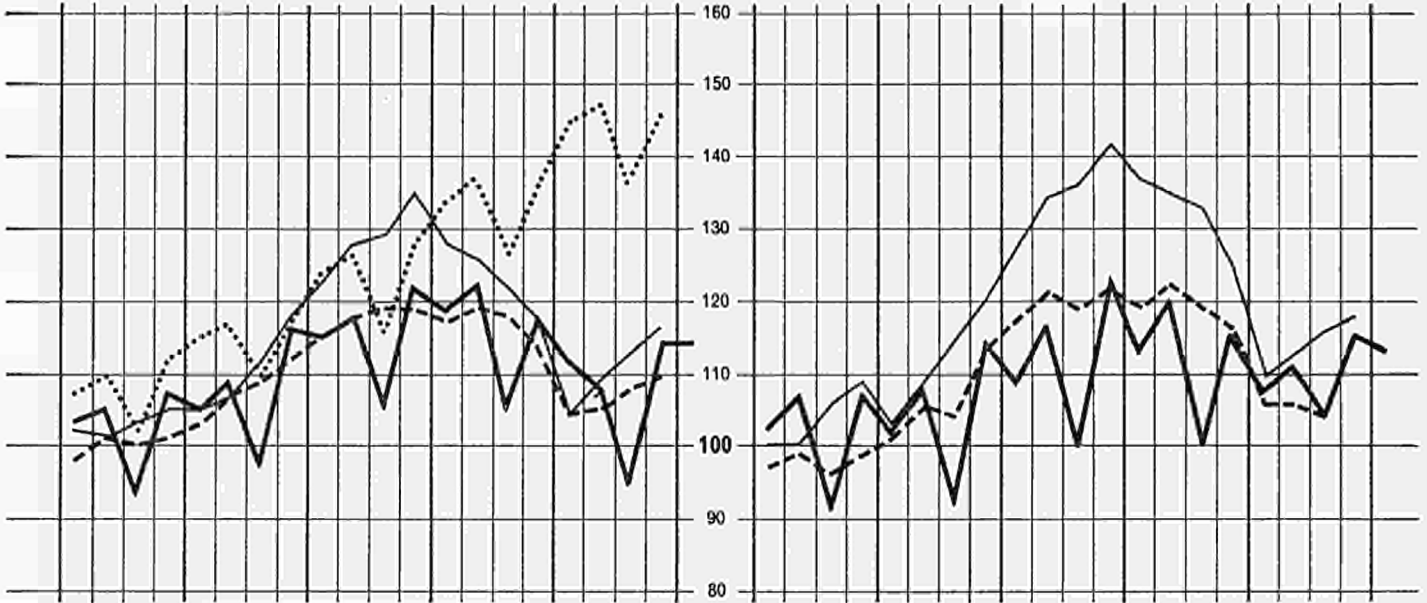
Indices de la production industrielle
Indici della produzione industriale
Indexcijfers van de industriële produktie

I alt (undt. bygger)
 Ingesamt (ohne Baugewerbe)
 Total (excl. construction)

Ensemble (sans bâtiment)
 Totale (esclusa l'edilizia)
 Totaal (zonder bouw)verheid)

Metalindustri
 Metallverarbeitende Industrie
 Metal Industries

Transformation des métaux
 Trasformazione dei metalli
 Metaalverwerkende Industrie

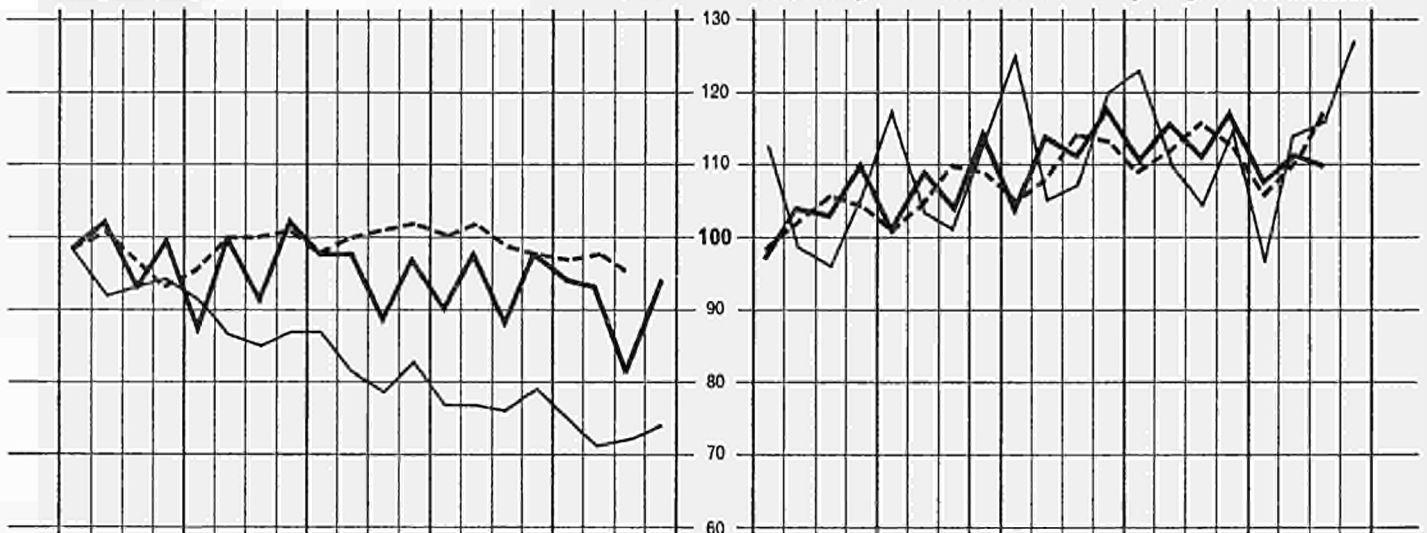


Råstofudvinding
 Bergbau
 Mining and quarrying

Industries extractives
 Industrie estrattive
 Mijnbouw

Nærings- og nydelsesmiddelindustri
 Nahrungs- und Genußmittelindustrie
 Food, beverage and tobacco industries

Industries alimentaires et tabac
 Industrie alimentari e tabacchi
 Voedings- en genotmiddelenindustrie

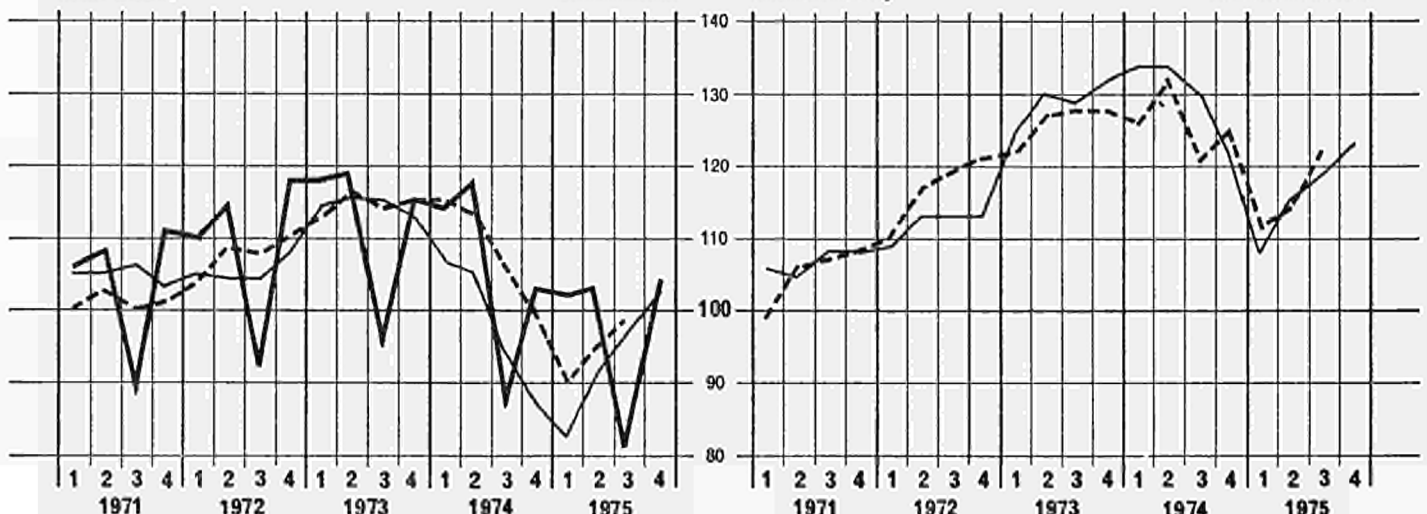


Tekstilindustri
 Textilindustrie
 Textile industry

Industries textiles
 Industrie tessili
 Textielindustrie

Kemisk industri
 Chimische industrie
 Chemical industry

Industries chimiques
 Industrie chimiche
 Chemische industrie



— EUR 9

--- FS EU
 - - - VS SU
 - - - US VS

— JAPAN JAPON
 — JAPAN GIAPPONE
 — JAPAN JAPAN

..... USSR URSS
 UdSSR URSS
 USSR USSR

Anden del

**Oplysninger om produktionen
af råstoffer og færdigvarer i EF**

Deuxième partie

**Données sur la production dans la
Communauté de certaines matières
de base et articles élaborés**

Zweiter Teil

**Angaben über die Produktion von
Grundstoffen und Fertigerzeugnissen
in der Gemeinschaft**

Seconda parte

**Dati sulla produzione
nella Comunità di alcune materie
prime ed articoli elaborati**

Second part

**Data on the production in the
Community of basic materials
and manufactured goods**

Tweede deel

**Produktiecijfers van enige
basisgrondstoffen en bewerkte
produkten in de Gemeenschap**

VARE ERZEUGNIS PRODUCT	PRODUIT PRODOTTO PRODUKT	LAND COUNTRY	PAYS PAESE	m ² , m ³ , t, hl...	P L C	1974	1975	1974	1975			
								IV	I	II	III	IV
		EUR-9		Mio t	P	242	257	67	69	65	56	66
		EUR-6		Mio t	P	133	129	34	34	33	29	32
Steinkohle		DEUTSCHLAND (BR)		Mio t	P	101,4	99,2	25,9	26,0	24,9	24,1	24,2
Houille		FRANCE		Mio t	P	22,8	22,4	5,7	6,3	6,1	4,2	5,9
Carbon fossile		ITALIA		Mio t	P	0,0	0,0	0	0	0	0	0
Steenkolen		NEDERLAND		Mio t	P	0,8	0	0,1	0	0	0	0
Houille		BELGIQUE/BELGIË		Mio t	P	8,1	7,5	1,7	2,1	1,9	1,6	1,9
		LUXEMBOURG		Mio t	P	0	0	0	0	0	0	0
Hard coal		UNITED KINGDOM		Mio t	P	109,2	127,8	33,2	34,5	32,2	26,9	34,2
Hard coal		IRELAND		Mio t	P	0,1	0,0	0	0	0	0	0
		DANMARK		Mio t	P	0	0	0	0	0	0	0
		EUR-9		Mio t	P	7	6	2	2	2	1	2
		EUR-6		Mio t	P	6	5	1	1	1	1	1
Steinkohlenbriketts		DEUTSCHLAND (BR)		Mio t	P	2,2	1,7	0,5	0,4	0,5	0,4	0,5
Agglomérés de houille		FRANCE		Mio t	P	3,3	2,8	0,9	0,8	0,7	0,5	0,9
Agglomerati di carbon fossile		ITALIA		Mio t	P	0,0	0,0	0,0	0,0	0,0	0,0	0,0
Steenkoolbriketten		NEDERLAND		Mio t	P	0	0	0	0	0	0	0
Agglomérés de houille		BELGIQUE/BELGIË		Mio t	P	0,4	0,3	0,1	0,1	0,1	0,0	0,1
		LUXEMBOURG		Mio t	P	0	0	0	0	0	0	0
Patent fuel		UNITED KINGDOM		Mio t	P	0,9	1,2	0,3	0,3	0,3	0,3	0,3
		IRELAND		Mio t	P	0	0	0	0	0	0	0
		DANMARK		Mio t	P	0	0	0	0	0	0	0
		EUR-9		Mio $\left\{ \begin{array}{l} \text{t SKE} \\ \text{t tec} \end{array} \right.$	P	36	36	10	10	8	8	10
		EUR-6		Mio $\left\{ \begin{array}{l} \text{t SKE} \\ \text{t tec} \end{array} \right.$	P	36	36	10	10	8	8	10
Braunkohle		DEUTSCHLAND (BR)		Mio $\left\{ \begin{array}{l} \text{t SKE} \\ \text{t tec} \end{array} \right.$	P	34,6	34,0	9,5	9,3	7,9	7,2	9,6
Lignite		FRANCE		Mio $\left\{ \begin{array}{l} \text{t SKE} \\ \text{t tec} \end{array} \right.$	P	1,3	1,3	0,3	0,4	0,3	0,3	0,3
Lignite		ITALIA		Mio $\left\{ \begin{array}{l} \text{t SKE} \\ \text{t tec} \end{array} \right.$	P	0,4	0,4	0,1	0,1	0,1	0,1	0,1
		NEDERLAND		Mio $\left\{ \begin{array}{l} \text{t SKE} \\ \text{t tec} \end{array} \right.$	P	0	0	0	0	0	0	0
		BELGIQUE/BELGIË		Mio $\left\{ \begin{array}{l} \text{t SKE} \\ \text{t tec} \end{array} \right.$	P	0	0	0	0	0	0	0
		LUXEMBOURG		Mio $\left\{ \begin{array}{l} \text{t SKE} \\ \text{t tec} \end{array} \right.$	P	0	0	0	0	0	0	0
		UNITED KINGDOM		Mio $\left\{ \begin{array}{l} \text{t SKE} \\ \text{t tec} \end{array} \right.$	P	0	0	0	0	0	0	0
		IRELAND		Mio $\left\{ \begin{array}{l} \text{t SKE} \\ \text{t tec} \end{array} \right.$	P	0	0	0	0	0	0	0
		DANMARK		Mio $\left\{ \begin{array}{l} \text{t SKE} \\ \text{t tec} \end{array} \right.$	P	0	0	0	0	0	0	0
		EUR-9		Mio t	P	7	5	2	1	1	1	1
		EUR-6		Mio t	P	7	5	2	1	1	1	1
Braunkohlenbriketts und -schwelkoks, Staub- und Trockenkohle		DEUTSCHLAND (BR)		Mio t	P	6,5	5,3	1,7	1,2	1,2	1,3	1,4
		FRANCE		Mio t	P	0	0	0	0	0	0	0
		ITALIA		Mio t	P	0	0	0	0	0	0	0
		NEDERLAND		Mio t	P	0	0	0	0	0	0	0
		BELGIQUE/BELGIË		Mio t	P	0	0	0	0	0	0	0
		LUXEMBOURG		Mio t	P	0	0	0	0	0	0	0
		UNITED KINGDOM		Mio t	P	0	0	0	0	0	0	0
		IRELAND		Mio t	P	0	0	0	0	0	0	0
		DANMARK		Mio t	P	0	0	0	0	0	0	0
		EUR-9		Mio t	P	83	79	21	21	20	19	19
		EUR-6		Mio t	P	67	63	17	17	16	15	15
Steinkohlenkoks und -schwel- koks		DEUTSCHLAND (BR)		Mio t	P	35,0	34,8	8,8	8,8	8,8	8,8	8,4
Coke de four et semi-coke de houille		FRANCE		Mio t	P	12,3	11,4	3,3	3,1	2,9	2,7	2,8
Coke da cokeria		ITALIA		Mio t	P	8,6	8,1	2,1	2,1	2,2	2,0	1,8
Cokesovencokes		NEDERLAND		Mio t	P	2,7	2,7	0,6	0,7	0,7	0,7	0,6
Coke de four		BELGIQUE/BELGIË		Mio t	P	8,0	5,7	1,9	1,8	1,6	1,1	1,3
		LUXEMBOURG		Mio t	P	0	0	0	0	0	0	0
Hard coke and semi coke products		UNITED KINGDOM		Mio t	P	16,3	16,0	4,3	4,4	4,0	3,8	3,8
		IRELAND		Mio t	P	0	0	0	0	0	0	0
		DANMARK		Mio t	P	0	0	0	0	0	0	0

VARE ERZEUGNIS PRODUCT	PRODUIT PRODOTTO PRODUKT	LAND COUNTRY	PAYS PAESE	m ² , m ³ , t, hl...	P L C	1974	1975	1974	1975			
								IV	I	II	III	IV
		EUR-9		Mio t	P	10,4		2,6	2,7	2,5	2,7	
		EUR-6		Mio t	P	10,0		2,5	2,5	2,4	2,4	
Rohöl		DEUTSCHLAND (BR)		Mio t	P	6,2	5,7	1,5	1,5	1,4	1,4	1,4
Pétrole brut		FRANCE		Mio t	P	1,1	1,1	0,3	0,3	0,3	0,3	0,3
Petrolio greggio		ITALIA		Mio t	P	1,1		0,3	0,3	0,3	0,3	
Ruwe aardolie		NEDERLAND		Mio t	P	1,6	1,6	0,4	0,4	0,4	0,4	0,4
		BELGIQUE/BELGIË				0	0	0	0	0	0	0
		LUXEMBOURG				0	0	0	0	0	0	0
Crude oil		UNITED KINGDOM		Mio t	P	0,4	1,6	0,1	0,2	0,1	0,3	1,0
		IRELAND				0	0	0	0	0	0	0
		DANMARK				0,1	0,1	0	0	0	0	0
		EUR-9		10 ³ Tcal (Ho/PCS)	P	1 420,2	1 461,8	424	438	328	256	440
		EUR-6		10 ³ Tcal (Ho/PCS)	P	1 092,5	1 121,3	325	333	254	201	334
Erd- und Grubengas		DEUTSCHLAND (BR)		10 ³ Tcal (Ho/PCS)	P	172,8	157,7	49,4	46,7	34,5	28,5	48,0
Gaz naturel, y compris grisou		FRANCE			P	70,8	66,8	17,9	16,4	15,7	17,2	17,5
Gas naturale (metano)		ITALIA		»	P	139,9	133,4	42,6	39,1	28,9	24,5	41,0
Aard- en mijngas		NEDERLAND		»	P	708,5	763,0	214,6	230,7	174,5	130,7	227,6
Gaz naturel, y compris grisou		BELGIQUE/BELGIË		»	P	0,5	0,4	0,1	0,1	0,1	0,1	0,1
		LUXEMBOURG				0	0	0	0	0	0	0
Natural gas (incl. colliery- methane)		UNITED KINGDOM		10 ³ Tcal (GCV)	P	327,7	340,5	99,7	105,3	74,7	54,8	105,7
		IRELAND				0	0	0	0	0	0	0
		DANMARK				0	0	0	0	0	0	0
		EUR-9		1000 t	P	:	:	:	:	:	:	:
		EUR-6		1000 t	P	8 549	8 050	2 145	1 998	1 939	1 916	2 197
Flüssiggas ¹⁾		DEUTSCHLAND (BR)		1000 t	P	2 332	1 974	532	502	501	463	509
Gaz liquéfiés ¹⁾		FRANCE		1000 t	P	2 816	2 659	723	669	636	613	741
Gas liquefatti ¹⁾		ITALIA		1000 t	P	2 228	2 161	542	483	501	565	611
Vloeibaar gas ¹⁾		NEDERLAND		1000 t	P	826	899	241	258	206	196	239
Gaz liquéfiés ¹⁾		BELGIQUE/BELGIË		1000 t	P	347	357	107	86	95	79	97
		LUXEMBOURG				0	0	0	0	0	0	0
Liquified gas ¹⁾		UNITED KINGDOM		1000 t	P	1 602	1 447	428	363	399	324	360
Liquified gas ¹⁾		IRELAND		1000 t	P	:	:	:	:	:	:	:
Flydende gas ¹⁾		DANMARK		1000 t	P	170	134	43	41	37	38	33
		EUR-9		1000 t	P	:	:	:	:	:	:	:
		EUR-6		1000 t	P	56 931	58 050	13 867	13 042	14 330	15 503	15 147
Motorbenzin ¹⁾		DEUTSCHLAND (BR)		1000 t	P	15 971	16 469	4 022	3 898	4 174	4 136	4 263
Essences moteur ¹⁾		FRANCE		1000 t	P	16 789	16 316	4 037	3 862	4 012	4 326	4 306
Benzina motori ¹⁾		ITALIA		1000 t	P	14 719	14 089	3 355	2 964	3 351	3 981	3 771
Motorenbenzine ¹⁾		NEDERLAND		1000 t	P	5 696	6 574	1 525	1 467	1 669	1 776	1 664
Essences moteur ¹⁾		BELGIQUE/BELGIË		1000 t	P	3 756	4 602	928	1 051	1 124	1 284	1 143
		LUXEMBOURG				0	0	0	0	0	0	0
Motor spirit ¹⁾		UNITED KINGDOM		1000 t	P	14 520	13 955	3 771	3 216	3 745	3 648	3 347
Motor spirit ¹⁾		IRELAND		1000 t	P	:	:	:	:	:	:	:
Motorbenzin ¹⁾		DANMARK		1000 t	P	1 591	1 483	399	337	361	415	370

VARE ERZEUGNIS PRODUCT	PRODUIT PRODOTTO PRODUKT	LAND COUNTRY	PAYS PAESE	m ² , m ³ , t, hl...	P L C	1974	1975	1974				
								IV	I	II	III	IV
		EUR-9		1000 t	P	22 818	20 299	5 658	4 854	4 824	5277	5 346
		EUR-6		1000 t	P	15 403	13 701	3 799	3 055	3 278	3611	3 760
Petroleum u. Flugturbinenkraftstoff ¹⁾		DEUTSCHLAND (BR)		1000 t	P	1 470	1 308	367	307	336	360	307
Pétrole lampant et Carburéacteurs ¹⁾		FRANCE		1000t	P	3 331	3 553	751	723	949	948	934
Petroljo e Carboturbo ¹⁾		ITALIA		1000 t	P	5 854	4 435	1 315	1 079	853	1164	1 339
Petroleum en Jet Fuels ¹⁾		NEDERLAND		1000 t	P	3 852	3 337	1 097	745	903	831	858
Pétrole lampant et Carburéacteurs ¹⁾		BELGIQUE/BELGIÉ		1000 t	P	896	1 068	269	201	237	308	322
Kerosines and Jet fuels ¹⁾		LUXEMBOURG				0	0	0	0	0	0	0
		UNITED KINGDOM		1000 t	P	7 305	6 491	1 835	1 764	1 522	1 638	1 566
		IRELAND				0	0	0	0	0	0	0
Petroleum og Jetbrændstof ¹⁾		DANMARK		1000 t	P	110	107	24	35	24	28	20
		EUR-9		1000 t	P	:	:	:	:	:	:	:
		EUR-6		1000 t	P	141 671	121 384	35 119	27 967	27 293	30954	34 950
Dieselmotorkraftstoff u. Destillat-Heizöl ¹⁾		DEUTSCHLAND (BR)		1000 t	P	40 337	36 015	10 277	8 163	8 325	9 339	10 189
Gasoliet og fuel-oil fluide ¹⁾		FRANCE		1000 t	P	45 132	36 526	11 383	9 184	8 024	8 779	10 533
Gasolio ¹⁾		ITALIA		1000 t	P	29 018	23 522	6 211	5 210	5 202	6 284	6 610
Gas-, Diesel- en lichte stookolie ¹⁾		NEDERLAND		1000 t	P	17 372	16 136	4 426	3 467	3 711	4 236	4 723
Gasoliet og fuel-oil fluide ¹⁾		BELGIQUE/BELGIÉ		1000 t	P	9 812	9 185	2 822	1 943	2 031	2 316	2 895
		LUXEMBOURG				0	0	0	0	0	0	0
Gas/Diesel oil ¹⁾		UNITED KINGDOM		1000 t	P	27 639	23 322	7 052	5 718	5 860	5 793	5 951
Gas/Diesel oil ¹⁾		IRELAND		1000 t	P	:	:	:	:	:	:	:
Gasolie og dieselolie ¹⁾		DANMARK		1000 t	P	3 406	2 957	860	793	637	768	759
		EUR-9		1000 t	P	:	:	:	:	:	:	:
		EUR-6		1000 t	P	151 397	127 376	38 422	32 718	30 779	29 667	33 824
Rückstands-Heizöl ¹⁾		DEUTSCHLAND (BR)		1000 t	P	26 597	21 357	6 893	5 430	5 192	5 169	5 564
Fuel-oil résiduel ¹⁾		FRANCE		1000 t	P	39 256	33 637	10 364	8 893	7 876	7 213	9 274
Olio combustibile ¹⁾		ITALIA		1000 t	P	51 122	42 444	11 786	11 331	10 125	10 124	10 861
Residuelle stookolie ¹⁾		NEDERLAND		1000 t	P	23 171	19 833	5 932	4 722	5 267	4 702	5 140
Fuel-oil résiduel ¹⁾		BELGIQUE/BELGIÉ		1000 t	P	11 251	10 105	3 447	2 342	2 319	2 459	2 985
		LUXEMBOURG				0	0	0	0	0	0	0
Residual fuel oil ¹⁾		UNITED KINGDOM		1000 t	P	40 019	32 709	10 029	9 024	7 877	8 034	7 775
Residual fuel oil ¹⁾		IRELAND		1000 t	P	:	:	:	:	:	:	:
Svær fuelolie ¹⁾		DANMARK		1000 t	P	3 199	2 550	861	680	577	632	661
		EUR-9		1000 t	P	5 324	4 437	1 347	1 150	1 032	1 062	1 179
		EUR-6		1000 t	P	3 869	3 296	978	825	772	790	896
Schmierstoffe		DEUTSCHLAND (BR)		1000 t	P	1 267	1 207	308	285	295	287	329
Lubrifiants		FRANCE		1000 t	P	1 302	1 077	291	278	247	259	292
Lubrificanti		ITALIA		1000 t	P	623	528	207	109	114	151	153
Smeeroliën en -vetten		NEDERLAND		1000 t	P	576	398	153	128	93	78	99
Lubrifiants		BELGIQUE/BELGIÉ		1000 t	P	101	86	19	25	23	15	23
		LUXEMBOURG				0	0	0	0	0	0	0
Lubricants		UNITED KINGDOM		1000 t	P	1 455	1 141	369	325	260	272	283
		IRELAND				0	0	0	0	0	0	0
		DANMARK				0	0	0	0	0	0	0
		EUR-9		1000 t	P	14 263	13 468	3 395	1 904	3 874	4 403	3 354
		EUR-6		1000 t	P	11 875	11 089	2 864	1 401	3 144	3 736	2 814
Bitumen		DEUTSCHLAND (BR)		1000 t	P	4 464	4 056	1 127	433	1 146	1 439	1 041
Bitumes		FRANCE		1000 t	P	3 713	3 471	849	505	952	1 099	917
Bitumi		ITALIA		1000 t	P	1 815	1 765	443	208	466	663	429
Bitumen		NEDERLAND		1000 t	P	1 003	1 022	213	168	318	326	210
Bitumes		BELGIQUE/BELGIÉ		1000 t	P	880	775	232	87	262	209	217
		LUXEMBOURG				0	0	0	0	0	0	0
Bitumen		UNITED KINGDOM		1000 t	P	2 128	2 099	463	469	571	559	501
		IRELAND				0	0	0	0	0	0	0
Bitumen		DANMARK		1000 t	P	260	280	68	34	159	108	39

VARE ERZEUGNIS PRODUCT	PRODUIT PRODOTTO PRODUKT	LAND COUNTRY	PAYS PAESE	m ³ , m ³ , t, hl...	P L C	1974	1975	1974	1975			
								IV	I	II	III	IV
		EUR-9		TWh	P	991	974	274	271	227	204	271
		EUR-6		TWh	P	711	695	193	187	163,4	149,3	193,9
Elektrizität — sämtliche Kraftwerke ¹⁾		DEUTSCHLAND (BR)		TWh	P	292,6	283,7	80,4	77,2	65,8	60,1	80,3
Énergie électrique — ensemble des centrales ¹⁾		FRANCE		TWh	P	180,4	178,2	49,5	49,2	42,0	36,6	50,0
Energia elettrica — tutte le centrali ¹⁾		ITALIA		TWh	P	142,3	140,8	36,6	36,8	34,0	32,3	37,7
Elektricitet — alle centrales ¹⁾		NEDERLAND		TWh	P	52,9	51,6	14,5	13,6	12,2	11,8	14,1
Énergie électrique — ensemble des centrales ¹⁾		BELGIQUE/BELGIË		TWh	P	40,8	39,0	11,0	10,2	9,1	8,2	11,5
Electric energy — from all stations ¹⁾		LUXEMBOURG		TWh	P	2,0	1,4	0,5	0,4	0,3	0,3	0,4
Electrical energy — from all stations ¹⁾		UNITED KINGDOM		TWh	P	254,5	253,8	74,4	77,1	57,7	48,7	70,3
Elektricitet — samtlige kraftværker ¹⁾		IRELAND		TWh	P	7,5	7,4	2,1	2,0	1,6	1,6	2,1
		DANMARK		TWh	P	17,6	17,5	5,0	4,7	4,1	4,2	4,6
<i>davon — soit — comprising:</i>		EUR-9		TWh	P	806	768	225	222	176	153	220
		EUR-6		TWh	P	562	522	153	149	119	105	152
— herkömmliche Wärmekraftwerke ¹⁾		DEUTSCHLAND BR)		TWh	P	263,5	246,6	71,8	68,8	56,6	49,9	71,1
— centrales thermiques classiques ¹⁾		FRANCE		TWh	P	109,6	101,1	29,0	29,0	22,1	17,8	31,9
— centrali termoelettriche tradizionali ¹⁾		ITALIA ²⁾		TWh	P	97,6	92,4	27,2	27,9	19,7	18,1	26,8
— conventionele thermische centrales ¹⁾		NEDERLAND		TWh	P	49,8	48,5	13,7	13,3	11,2	10,9	13,1
— centrales thermiques classiques ¹⁾		BELGIQUE/BELGIË		TWh	P	40,0	32,1	10,7	9,3	9,1	8,2	8,6
— centrales thermiques classiques ¹⁾		LUXEMBOURG		TWh	P	1,1	0,9	0,3	0,2	0,2	0,2	0,3
— conventional thermal stations ¹⁾		UNITED KINGDOM		TWh	P	220,5	222,5	65,4	67,4	51,1	42,5	61,5
— conventional thermal stations ¹⁾		IRELAND		TWh	P	6,5	6,6	1,7	1,7	1,5	1,5	1,8
— konventionelle kraftværker ¹⁾		DANMARK		TWh	P	17,6	17,5	5,0	4,7	4,1	4,2	4,6
		EUR-9		TWh	P	121	125	32	29	34	33	28
		EUR-6		TWh	P	115	120	30	27	34	32	26
— Wasserkraftwerke ¹⁾		DEUTSCHLAND (BR)		TWh	P	17,6	16,9	4,8	4,2	4,9	4,7	3,1
— centrales hydrauliques ¹⁾		FRANCE		TWh	P	56,8	59,7	16,5	15,3	16,1	14,6	13,6
— centrali idroelettriche ¹⁾		ITALIA		TWh	P	39,1	42,4	8,2	7,3	12,8	12,9	9,4
		NEDERLAND		TWh	P	0	0	0	0	0	0	0
— centrales hydrauliques ¹⁾		BELGIQUE/BELGIË		TWh	P	0,7	0,4	0,2	0,2	0,1	0	0
— centrales hydrauliques ¹⁾		LUXEMBOURG		TWh	P	0,9	0,5	0,3	0,2	0,1	0,1	0,1
— hydroelectric stations ¹⁾		UNITED KINGDOM		TWh	P	4,8	4,9	1,5	1,8	0,8	0,9	1,3
— hydroelectric stations ¹⁾		IRELAND		TWh	P	1,0	0,7	0,3	0,3	0,1	0,1	0,2
— hydrauliske kraftværker ¹⁾		DANMARK		TWh	P	0	0	0	0	0	0	0
		EUR-9		TWh	P	61,0	77,3	17,1	19,0	16,8	18,9	22,6
		EUR-6		TWh	P	31,8	50,9	9,5	11,0	11,0	13,7	15,2
— Kernkraftwerke ¹⁾		DEUTSCHLAND (BR)		TWh	P	11,4	20,2	3,9	4,2	4,4	5,6	6,1
— centrales nucléaires ¹⁾		FRANCE		TWh	P	13,9	17,4	4,0	4,9	3,9	4,2	4,4
— centrali nucleari ¹⁾		ITALIA		TWh	P	3,2	3,6	0,7	1,0	0,9	0,8	0,8
— kernenergie-centrales ¹⁾		NEDERLAND		TWh	P	3,1	3,2	0,8	0,2	1,0	0,9	1,0
— centrales nucléaires ¹⁾		BELGIQUE/BELGIË		TWh	P	0,1	6,4	0,1	0,7	0,8	2,2	1,0
— centrales nucléaires ¹⁾		LUXEMBOURG		TWh	P	0	0	0	0	0	0	0
— nuclear stations ¹⁾		UNITED KINGDOM		TWh	P	29,2	26,4	7,5	7,9	5,8	5,2	7,4
		IRELAND		TWh	P	0	0	0	0	0	0	0
		DANMARK		TWh	P	0	0	0	0	0	0	0
		EUR-9		10 ³ Tcal (Ho/PCS)	P	223	193	59	56	47	42	48
		EUR-6		10 ³ Tcal (Ho/PCS)	P	152	142	40	39	36	32	36
Kokerei- und Ortsgas		DEUTSCHLAND (BR)		10 ³ Tcal (Ho/PCS)	P	80,3	77,6	20,8	20,4	19,2	18,4	19,7
Gaz de cokeries et d'usines		FRANCE		10 ³ Tcal (Ho/PCS)	P	30,0	27,3	8,4	8,1	6,7	5,6	6,9
Gas di cokerie e d'officine		ITALIA		10 ³ Tcal (Ho/PCS)	P	21,1	21,3	5,7	5,9	5,4	4,8	5,2
Cokesovngas		NEDERLAND		10 ³ Tcal (Ho/PCS)	P	5,5	5,4	1,3	1,3	1,5	1,3	1,3
Gaz de cokeries et d'usines		BELGIQUE/BELGIË		10 ³ Tcal (Ho/PCS)	P	14,9	10,7	3,7	3,3	2,9	2,1	2,4
Gaz d'usines		LUXEMBOURG		10 ³ Tcal (Ho/PCS)	P	0	0	0	0	0	0	0
Coke oven gas and works gas		UNITED KINGDOM		10 ³ Tcal (GCV)	P	68,1	48,0	18,6	15,9	10,9	9,8	11,4
Works gas		IRELAND		10 ³ Tcal (GCV)	P	1,3	1,1	0,4	0,4	0,3	0,2	0,3
Bygas		DANMARK		10 ³ Tcal (GCV)	P	1,4	1,3	0,4	0,4	0,3	0,2	0,4

VARE ERZEUGNIS PRODUCT	PRODUIT PRODOTTO PRODUKT	LAND COUNTRY	PAYS PAESE	m ² , m ³ , t, hl...	P L C	1974	1975	1974	1975			
								IV	I	II	III	IV
		EUR-9		Mio t	P	68	62	16,2	18,1	17,2	12,7	13,9
		EUR-6		Mio t	P	64	58	15,6	17,0	16,1	11,6	12,8
Eisenerz		DEUTSCHLAND (BR)		Mio t	P	5,7	4,3	1,3	1,3	1,2	0,9	0,9
Minerai de fer		FRANCE		Mio t	P	54,7	50,1	13,4	14,8	14,1	9,9	11,2
Minerale di ferro		ITALIA		Mio t	P	0,8	0,7	0,2	0,2	0,2	0,2	0,2
		NEDERLAND				0	0	0	0	0	0	0
Minerai de fer		BELGIQUE/BELGIË		Mio t	P	0,1	0,1	0+	0+	0	0+	0+
Minerai de fer		LUXEMBOURG		Mio t	P	2,7	2,3	0,7	0,7	0,6	0,6	0,4
Iron ore		UNITED KINGDOM		Mio t	P	3,6	4,5	0,6	1,1	1,1	1,1	1,2
		IRELAND				0	0	0	0	0	0	0
		DANMARK				0	0	0	0	0	0	0
		EUR-9		1000 t	P/L	2 975	2 591	699	738	785	522	545
		EUR-6		1000 t	P	2 969	2 560	699	738	776	514	531
Bauxit		DEUTSCHLAND (BR)		1000 t	P	0	0	0	0	0	0	0
Bauxite		FRANCE		1000 t	P	2 937,6	2 527,2	690,0	732,0	765,3	502,5	526,5
Bauxite		ITALIA		1000 t	P	31,6	32,3	9,1	6,2	10,3	11,1	4,7
		NEDERLAND				0	0	0	0	0	0	0
		BELGIQUE/BELGIË				0	0	0	0	0	0	0
		LUXEMBOURG				0	0	0	0	0	0	0
		UNITED KINGDOM				0	0	0	0	0	0	0
		IRELAND				0	0	0	0	0	0	0
Aluminiummalm (Bauxit) . . .		DANMARK		1000 t	L	5,8	31,9	0	0	9,3	8,4	14,2
		EUR-9				:	:	:	:	:	:	:
		EUR-6		1000 t Pb	P	76	81	18	21	19	20	21
Bleierz		DEUTSCHLAND (BR)		1000 t Pb	P	30,5	32,3	8,0	8,2	8,1	8,2	7,9
Minerai de plomb		FRANCE		1000 t Pb	P	23,0	21,9	5,9	6,5	3,9	5,1	6,3
Minerali di piombo		ITALIA		1000 t Pb	P	22,0	26,9	4,5	6,4	7,3	6,4	6,8
		NEDERLAND				0	0	0	0	0	0	0
		BELGIQUE/BELGIË				0	0	0	0	0	0	0
		LUXEMBOURG				0	0	0	0	0	0	0
Lead ore and zinc ore ¹⁾ . . .		UNITED KINGDOM		1000 t ¹⁾	P	13,0	*10,4	:	:	:	:	0
Lead ore		IRELAND		1000 t Pb	P	:	:	:	:	:	:	0
		DANMARK				0	0	0	0	0	0	0
		EUR-9				:	:	:	:	:	:	:
		EUR-6		1000 t Zn	P	226	218	59	57	51	57	53
Zinkerze		DEUTSCHLAND (BR)		1000 t Zn	P	116,0	116,1	30,0	29,1	28,4	29,4	29,2
Minerai de zinc		FRANCE		1000 t Zn	P	14,3	13,1	3,6	3,4	2,5	3,6	3,6
Minerali di zinco		ITALIA		1000 t Zn	P	95,9	88,5	25,3	24,5	20,0	23,6	20,4
		NEDERLAND				0	0	0	0	0	0	0
		BELGIQUE/BELGIË				0	0	0	0	0	0	0
		LUXEMBOURG				0	0	0	0	0	0	0
Zinc ore ²⁾		UNITED KINGDOM		1000 t Zn		:	:	:	:	:	:	:
Zinc ore		IRELAND		1000 t Zn	P	:	:	:	:	:	:	:
		DANMARK				0	0	0	0	0	0	0

VARE ERZEUGNIS PRODUCT	PRODUIT PRODOTTO PRODUKT	LAND COUNTRY	PAYS PAESE	m ² , m ³ , t, hl...	P L C	1974	1975	1974	1975			
								IV	I	II	III	IV
		EUR-9		1000 t	P	2 058	2 045	548	550	535	460	500
		EUR-6		1000 t	P	1 480	1 485	397	402	392	331	360
Flüssigstahl für Stahlguß . . .		DEUTSCHLAND (BR)		1000 t	P	629	668	168	171	172	166	159
Acier liquide pour moulages . . .		FRANCE		1000 t	P	456	452	125	128	121	86	117
Acciaio spillato per getti . . .		ITALIA		1000 t	P	292	269	73	74	72	58	65
Vloeibaar staal voor gietwerk . . .		NEDERLAND		1000 t	P	23	24	8	7	7	6	4
Acier liquide pour moulages . . .		BELGIQUE/BELGIË		1000 t	P	74	65	20	19	18	13	15
Acier liquide pour moulages . . .		LUXEMBOURG		1000 t	P	6	7	2	3	2	2	1
Liquid steel for casting . . .		UNITED KINGDOM		1000 t	P	546	531	142	142	135	123	131
Liquid steel for casting . . .		IRELAND		1000 t		0	0	0	0	0	0	0
Flydende stål for støbning . . .		DANMARK		1000 t	P	32	29	9	7	8	6	8
		EUR-9		1000 t	L	4 666	5 727	1 308	1 741	1 557	1 191	1 239
		EUR-6		1000 t	L	3 760	4 800	1 035	1 496	1 316	975	1 013
Blöcke und Halbzeug ¹⁾ . . .		DEUTSCHLAND (BR)		1000 t	L	2 031	2 085	537	596	593	430	467
Lingots et demi-produits ¹⁾ . . .		FRANCE		1000 t	L	560	672	146	218	192	127	136
Lingotti e semiprodotti ¹⁾ . . .		ITALIA		1000 t	L	833	1 043	221	247	299	247	251
Blokken en halffabrikaten ¹⁾ . . .		NEDERLAND		1000 t	L	64	181	14	61	32	28	61
Lingots et demi-produits ¹⁾ . . .		BELGIQUE/BELGIË		1000 t	L	221	736	98	313	184	144	96
Lingots et demi-produits ¹⁾ . . .		LUXEMBOURG		1000 t	L	51	81	19	62	16	1	2
Ingots and semi manufactures of steel ¹⁾ . . .		UNITED KINGDOM		1000 t	L	895	926	272	245	240	215	226
Ingots and semis ¹⁾ . . .		IRELAND		1000 t		1	0	1	0	0	0	0
Ingots og blokke ¹⁾ . . .		DANMARK		1000 t		10	2	0	0	1	0	1
		EUR-9		1000 t	P	8 935	7 161	2 166	1 875	1 832	1 625	1 828
		EUR-6		1000 t	P	7 358	5 855	1 780	1 488	1 524	1 348	1 495
Schwere Profile . . .		DEUTSCHLAND (BR)		1000 t	P	2 545	2 130	608	543	525	547	515
Profils lourds . . .		FRANCE		1000 t	P	1 619	1 211	410	315	301	269	326
Profilati pesanti . . .		ITALIA		1000 t	P	631	591	158	154	149	141	147
		NEDERLAND		1000 t		0	0	0	0	0	0	0
Profils lourds . . .		BELGIQUE/BELGIË		1000 t	P	1 462	1 143	341	278	353	213	299
Profils lourds . . .		LUXEMBOURG		1000 t	P	1 102	781	265	198	196	178	209
Heavy sections . . .		UNITED KINGDOM		1000 t	P	1 563	1 283	380	381	303	274	325
Heavy sections . . .		IRELAND		1000 t		5	12	0 ⁺	4	3	2	3
Svære profiler . . .		DANMARK		1000 t	P	9	11	2	3	3	2	3
		EUR-9		1000 t	P	3 093	2 729	825	858	776	596	499
		EUR-6		1000 t	P	2 645	2 270	713	730	651	480	409
Röhrenvormmaterial (ohne Blöcke) . . .		DEUTSCHLAND (BR)		1000 t	P	1 562	1 235	405	398	367	262	208
Ronds et carrés pour tubes . . .		FRANCE		1000 t	P	552	616	151	201	170	132	113
Tondi e quadri per tubi . . .		ITALIA		1000 t	P	389	310	113	94	85	64	67
Rond- en vierkantstaal voor buizen . . .		NEDERLAND		1000 t	P	12	9	4	3	2	3	2
Ronds et carrés pour tubes . . .		BELGIQUE/BELGIË		1000 t	P	129	100	40	33	27	19	21
		LUXEMBOURG		1000 t		0	0	0	0	0	0	0
Blanks for tubes (other than ingots) . . .		UNITED KINGDOM		1000 t	P	448	459	111	128	125	116	90
		IRELAND		1000 t		0	0	0	0	0	0	0
Bånd og plader for rør . . .		DANMARK		1000 t		0	0	0	0	0	0	0
		EUR-9		1000 t	P	12 842	9 227	2 958	2 623	2 262	1 980	2 361
		EUR-6		1000 t	P	10 804	7 472	2 458	2 095	1 872	1 580	1 923
Walzdraht in Ringen . . .		DEUTSCHLAND (BR)		1000 t	P	4 730	3 024	1 007	821	722	697	784
Fil machine en couronnes . . .		FRANCE		1000 t	P	3 015	2 138	730	666	558	394	520
Vergella in matasse . . .		ITALIA		1000 t	P	1 334	1 113	314	284	280	238	311
Walsdraad in ringen . . .		NEDERLAND		1000 t	P	420	322	102	98	62	78	84
Fil machine en couronnes . . .		BELGIQUE/BELGIË		1000 t	P	810	577	191	157	159	104	157
Fil machine en couronnes . . .		LUXEMBOURG		1000 t	P	494	298	115	70	93	69	66
Wire rod in coils . . .		UNITED KINGDOM		1000 t	P	2 000	1 752	495	526	389	400	437
Wire rod . . .		IRELAND		1000 t		0	0	0	0	0	0	0
Valstråd . . .		DANMARK		1000 t	P	39	2	6	1	0	0	1

VARE ERZEUGNIS PRODUCT	PRODUIT PRODOTTO PRODUKT	LAND COUNTRY	PAYS PAESE	m ² , m ³ , t, hl...	P L C	1974	1975	1974	1975			
								IV	I	II	III	IV
		EUR-9		1000 t	P	16 692	13 812	4 224	4 144	3 702	3 043	2 923
		EUR-6		1000 t	P	14 293	11 513	3 625	3 425	3 025	2 597	2 466
Grobbleche (3 mm und mehr), warm- und kaltgewalzt.		DEUTSCHLAND (BR)		1000 t	P	6 710	5 456	1 691	1 616	1 419	1 277	1 144
Tôles fortes (3 mm et plus) lami- nées à chaud et à froid		FRANCE		1000 t	P	2 084	1 682	548	496	401	356	429
Lamiere (da 3 mm e oltre) lami- nate a caldo e a freddo		ITALIA		1000 t	P	2 785	2 633	683	753	727	655	498
Dikke platen (3 mm en meer) warm- en koudgewalst.		NEDERLAND		1000 t	P	520	384	137	119	87	74	104
Tôles fortes (3 mm et plus) lami- nées à chaud et à froid		BELGIQUE/BELGIË		1000 t	P	1 955	1 182	509	393	340	197	252
Sheets and plates (3 mm and more), hot-rolled or cold- rolled		LUXEMBOURG		1000 t	P	238	177	59	51	49	36	41
		UNITED KINGDOM		1000 t	P	2 182	2 057	544	651	602	394	410
		IRELAND				0	0	0	0	0	0	0
Plader (3 mm og mer), varmt- eller koldtvalsede		DANMARK		1000 t	P	217	243	55	71	75	53	44
		EUR-9		1000 t	P	28 710	21 440	6 664	5 678	5 230	4 843	5 690
		EUR-6		1000 t	P	24 520	18 462	5 586	4 821	4 611	4 156	4 874
Feinbleche (< 3 mm), kalt- gewalzt.		DEUTSCHLAND (BR)		1000 t	P	8 213	5 958	1 881	1 584	1 391	1 433	1 550
Tôles minces (< 3 mm) lami- nées à froid		FRANCE		1000 t	P	6 360	4 765	1 543	1 307	1 210	976	1 272
Lamiere laminata a freddo (< 3 mm)		ITALIA		1000 t	P	3 986	3 265	850	822	853	725	865
Dunne platen (< 3 mm) koud- gewalst.		NEDERLAND		1000 t	P	1 901	1 458	399	365	349	378	366
Tôles minces (< 3 mm) lami- nées à froid		BELGIQUE/BELGIË		1000 t	P	3 750	2 791	841	684	746	598	763
Sheets and plates less than 3 mm), cold-rolled		LUXEMBOURG		1000 t	P	309	225	72	59	62	45	59
		UNITED KINGDOM		1000 t	P	4 190	2 978	1 079	857	618	687	816
		IRELAND				0	0	0	0	0	0	0
Plader (mindre 3 mm), Koldt- valsede		DANMARK				0	0	0	0	0	0	0
		EUR-9		1000 t	P	1 269	901	299	261	241	176	225
		EUR-6		1000 t	P	976	706	216	206	192	134	175
Transformatoren- und Dynamo- bleche		DEUTSCHLAND (BR)		1000 t	P	425	321	89	91	91	64	75
Tôles magnétiques		FRANCE		1000 t	P	258	167	56	52	44	31	40
Lamierini magnetici		ITALIA		1000 t	P	195	150	45	43	41	27	39
		NEDERLAND				0	0	0	0	0	0	0
Tôles magnétiques		BELGIQUE/BELGIË		1000 t	P	97	69	26	20	16	11	22
		LUXEMBOURG				0	0	0	0	0	0	0
Electrical sheets and plates		UNITED KINGDOM		1000 t	P	293	195	83	55	49	41	50
		IRELAND				0	0	0	0	0	0	0
Magnetiske plader		DANMARK				0	0	0	0	0	0	0
		EUR-9		1000 t	P	8 762	6 762	2 076	1 806	1 642	1 488	1 826
		EUR-6		1000 t	P	6 760	5 305	1 566	1 373	1 325	1 157	1 450
Weißblech, Weißband, sonstige verzinnte und überzogene Bleche		DEUTSCHLAND (BR)		1000 t	P	2 256	1 904	537	434	430	456	584
Fer-blanc, tôles étamées et revê- tues		FRANCE		1000 t	P	1 973	1 392	447	422	356	288	326
Banda e lamiera stagnate e rivestite		ITALIA		1000 t	P	933	724	207	193	183	137	211
Blik, vertind- en beklede platen.		NEDERLAND		1000 t	P	479	381	123	110	107	79	85
Fer-blanc, tôles étamées et revêtues		BELGIQUE/BELGIË										
Tinplate and other tinned sheet.		LUXEMBOURG		1000 t	P	1 118	903	251	218	246	195	244
		UNITED KINGDOM		1000 t	P	2 002	1 444	510	432	312	327	373
		IRELAND				0	12	0	1	3	4	4
Blik og andre plader med over- træk		DANMARK				0	0	0	0	0	0	0

VARE ERZEUGNIS PRODUCT	PRODUIT PRODOTTO PRODUKT	LAND COUNTRY	PAYS PAESE	m ² , m ³ , t, hl...	P L C	1974	1975	1974	1975				
								IV	I	II	III	IV	
		EUR-9		1000 t	P/L	*12 831	*11 896	:	:	:	:	:	:
		EUR-6		1000 t	P/L	*11 262	*10 385	:	:	:	:	:	:
Stahlröhre ¹⁾		DEUTSCHLAND (BR)		1000 t	P	5 378	4 892	1 372	1 381	1 340	1 158	1 013	
Tubes d'acier		FRANCE		1000 t	L	2 030	1 801	511	470	488	366	471	
Tubi di acciaio		ITALIA		1000 t	P	3 193	3 142	765	806	861	775	700	
Stalen buizen		NEDERLAND		1000 t	P	*261	*210	:	:	:	:	:	
Tubes d'acier		BELGIQUE/BELGIË		1000 t	P	284	255	61	69	66	50	70	
Tubes d'acier		LUXEMBOURG		1000 t	P	116	85	22	24	17	21	23	
Steel tubes		UNITED KINGDOM		1000 t	L	1 530	1 480	356	402	415	335	328	
		IRELAND				0	0	0	0	0	0	0	
Rør af stål		DANMARK		1000 t	L	39	31	10	7	8	6	10	
<i>davon — soit — comprising:</i>													
		EUR-9		1000 t	P/L	4 493	4 203	1 151	1 187	1 183	928	904	
		EUR-6		1000 t	P/L	3 941	3 627	1 019	1 039	1 021	800	766	
Nahtlose Röhre		DEUTSCHLAND (BR)		1000 t	P	2 319	2 068	592	613	591	458	406	
Tubes sans soudure ²⁾		FRANCE		1000 t	L	611	607	164	175	160	124	147	
Tubi senza saldatura		ITALIA		1000 t	P	900	851	233	219	239	197	196	
Naadloze buizen		NEDERLAND		1000 t	P	0	0	0	0	0	0	0	
Tubes sans soudure		BELGIQUE/BELGIË		1000 t	P	108	101	30	32	31	21	17	
		LUXEMBOURG				0	0	0	0	0	0	0	
Seamless tubes ³⁾		UNITED KINGDOM		1000 t	L	555	576	132	148	162	128	138	
		IRELAND				0	0	0	0	0	0	0	
		DANMARK				0	0	0	0	0	0	0	
		EUR-9		1000 t	P/L	*8 341	*7 693	:	:	:	:	:	
		EUR-6		1000 t	P/L	*7 324	*6 758	:	:	:	:	:	
Geschweißte Röhre ¹⁾		DEUTSCHLAND (BR)		1000 t	P	3 059	2 824	780	768	749	700	607	
Tubes soudés		FRANCE		1000 t	L	1 419	1 194	347	295	328	242	324	
Tubi saldati		ITALIA		1000 t	P	2 293	2 291	532	587	622	578	504	
Gelaste buizen		NEDERLAND		1000 t	P	*261	*210	:	:	:	:	:	
Tubes soudés (y compris hors tôle)		BELGIQUE/BELGIË		1000 t	P	176	154	31	37	35	29	53	
Tubes soudés		LUXEMBOURG		1000 t	P	116	85	22	24	17	21	23	
Welded tubes		UNITED KINGDOM		1000 t	L	975	904	224	254	253	207	190	
		IRELAND				0	0	0	0	0	0	0	
Svejsede rør		DANMARK		1000 t	L	39	31	10	7	8	6	10	
		EUR-9				:	:	:	:	:	:	:	
		EUR-6				:	:	:	:	:	:	:	
Blankstahl		DEUTSCHLAND (BR)		1000 t	P	1 053	704	216	194	182	164	164	
Barres étirées		FRANCE		1000 t	L	376	282	87	79	71	53	77	
Stiratura		ITALIA				:	:	:	:	:	:	:	
Barres étirées		NEDERLAND				:	:	:	:	:	:	:	
Bright steel bars		BELGIQUE/BELGIË		1000 t	P	36	18	9	5	5	3	5	
		LUXEMBOURG				:	:	:	:	:	:	:	
Koldttrukket stål		UNITED KINGDOM		1000 t	L	707	519	185	160	129	109	121	
		IRELAND				0	0	0	0	0	0	0	
		DANMARK		1000 t	L		9		2	2	3	2	
		EUR-9				:	:	:	:	:	:	:	
		EUR-6				:	:	:	:	:	:	:	
Kaltband und Kaltbandprofile		DEUTSCHLAND (BR)		1000 t	P	2 062	1 534	462	413	379	349	342	
Feuillards et profilés à froid		FRANCE		1000 t	L	608	431	137	111	108	88	40	
Laminati e profilati a freddo		ITALIA				:	:	:	:	:	:	:	
		NEDERLAND				:	:	:	:	:	:	:	
Feuillards et profilés à froid		BELGIQUE/BELGIË		1000 t	P	621	346	135	87	88	71	100	
Feuillards à froid		LUXEMBOURG		1000 t	P	43	39	9	10	10	10	9	
Cold-rolled strip		UNITED KINGDOM		1000 t	L	582	366	148	110	81	84	91	
		IRELAND				0	0	0	0	0	0	0	
Bånd og profiler, koldtvalsede		DANMARK				:	:	:	:	:	:	:	

VARE ERZEUGNIS PRODUCT	PRODUIT PRODOTTO PRODUKT	LAND COUNTRY	PAYS PAESE	m ² , m ³ , t, hl...	P L C	1974	1975	1974	1975			
								IV	I	II	III	IV
		EUR-9				:	:	:	:	:	:	:
		EUR-6				:	:	:	:	:	:	:
Gezogener Draht		DEUTSCHLAND (BR)		1000 t	P	2 090	1 676	469	448	433	391	403
Fil tréfilé simple		FRANCE		1000 t	L	1 251	972	274	259	257	200	256
		ITALIA										
Getrokken draad		NEDERLAND		1000 t	P	251	229	59	54	61	55	59
Fil tréfilé simple		BELGIQUE/BELGIË		1000 t	L	811	570	166	162	151	115	142
		LUXEMBOURG										
Drawn wire		UNITED KINGDOM				:	:	:	:	:	:	:
Drawn wire		IRELAND				:	:	:	:	:	:	:
Trukket tråd		DANMARK		1000 t	L	25	19	6	5	5	4	5

VARE ERZEUGNIS PRODUCT	PRODUIT PRODOTTO PRODUKT	LAND COUNTRY	PAYS PAESE	m ² , m ³ , t, hl...	P L C	1974	1975	1974	1975				
								IV	I	II	III	IV	
		EUR-9				:	:	:	:	:	:	:	:
		EUR-6				:	:	:	:	:	:	:	:
Halbzeug aus Zink u. -legierungen ¹⁾		DEUTSCHLAND (BR)		1000 t	P	60,1	48,2	12,5	11,5	11,3	11,8	13,6	
Zinc laminé		FRANCE		1000 t	L	87,1	80,4	19,5	18,6	22,8	16,7	22,3	
Semilavorati di zinco		ITALIA		1000 t	P	12,1	:	:	:	:	:	:	
		NEDERLAND											
Demi-produits en zinc ²⁾		BELGIQUE/BELGIÉ		1000 t	P	50,4	29,6	11,9	8,2	6,8	6,2	8,4	
		LUXEMBOURG											
Semimanufactured products of zinc		UNITED KINGDOM		1000 t	P	22,2	17,4	5,5	4,8	3,5	4,6	4,5	
Semimanufactured products of zinc		IRELAND		1000 t	P	0	0	0	0	0	0	0	
Halvfabrikata af zink		DANMARK		1000 t	L	7,3	5,8	1,3	1,6	1,8	1,0	1,4	
		EUR-9				:	:	:	:	:	:	:	
		EUR-6				:	:	:	:	:	:	:	
Halbzeug aus Aluminium und -legierungen ^{1) 3)}		DEUTSCHLAND (BR)		1000 t	P	812,1	663,7	185,7	160,4	167,2	164,6	171,5	
Demi-produits en aluminium et alliages légers ⁴⁾		FRANCE		1000 t	L	379,0	330,7	91,5	84,5	83,0	69,9	93,3	
Semilavorati d'alluminio		ITALIA		1000 t	P	321,5	237,3	74,6	56,5	57,4	53,4	70,0	
Halffabr. uit aluminium		NEDERLAND		1000 t	P	99,7	78,2	23,6	18,8	17,8	17,5	24,2	
Demi-produits en aluminium		BELGIQUE/BELGIÉ		1000 t	P	255,8	208,1	58,3	48,9	50,6	47,9	60,7	
		LUXEMBOURG											
Semimanufactured products of aluminium and aluminium alloys ⁵⁾		UNITED KINGDOM		1000 t	P	436,5	357,5	102,7	94,2	87,5	81,4	94,4	
Semimanufactured products of aluminium		IRELAND		1000 t	P	:	:	:	:	:	:	:	
Halvfabrikata af aluminium		DANMARK		1000 t	P	:	:	:	:	:	:	:	
		EUR-9		1000 t	P/L	3 013	2 540	697	678	661	547	655	
		EUR-6		1000 t	P/L	2 277	1 915	516	500	506	409	501	
Halbzeug aus Kupfer und -legierungen ^{1) 6)}		DEUTSCHLAND (BR)		1000 t	P	944,6	779,9	203,7	192,6	204,1	180,8	202,4	
Demi-produits en cuivre et alliages de cuivre		FRANCE		1000 t	L	532,9	433,2	121,7	123,1	111,3	82,4	117,3	
Semilavorati di rame e sue leghe		ITALIA		1000 t	P	512,0	429,0	122,1	118,8	113,1	87,3	109,8	
Halvfabrikaten uit koper en koperlegeringen		NEDERLAND		1000 t	P	60,9	55,4	13,8	12,4	15,3	12,3	15,3	
Demi-produits en cuivre allié et non allié		BELGIQUE/BELGIÉ		1000 t	P	226,4	217,7	54,7	53,5	62,0	45,8	56,4	
		LUXEMBOURG											
Semimanufactured products of copper and copper alloys ⁷⁾		UNITED KINGDOM		1000 t	P	697,2	591,5	172,2	169,1	146,7	130,9	144,9	
		IRELAND				0	0	0	0	0	0	0	
Halvfabrikata af kobber		DANMARK		1000 t	L	39,2	33,2	8,9	8,0	8,8	7,3	9,1	
<i>darunter — dont — of which:</i>		EUR-9				:	:	:	:	:	:	:	
		EUR-6				:	:	:	:	:	:	:	
Leitmaterial aus Kupfer und -legierungen ¹⁾		DEUTSCHLAND (BR)		1000 t	P	446,4	381,9	115,0	96,7	104,9	84,9	95,4	
Fils de cuivre (pour fils électriques)		FRANCE		1000 t	L	284,2	244,8	67,7	71,2	64,5	44,8	64,2	
Fili elettrici ed altri trafilati di rame		ITALIA		1000 t	P	225,7	199,9	54,3	55,1	54,5	41,1	49,2	
		NEDERLAND											
		BELGIQUE/BELGIÉ											
		LUXEMBOURG											
Copper products for electrical use		UNITED KINGDOM		1000 t	P	304,3	269,9	80,7	77,4	69,4	60,0	63,0	
Insulated electric wires and cables of copper		IRELAND		1000 t	P	:	:	:	:	:	:	:	
Elektriske kabler og ledninger af kobber		DANMARK				:	:	:	:	:	:	:	

VARE ERZEUGNIS PRODUCT	PRODUIT PRODOTTO PRODUKT	LAND COUNTRY	PAYS PAESE	m ² , m ³ , t, hl...	P L C	1974	1975	1974	1975			
								IV	I	II	III	IV
		EUR-9				:	:	:	:	:	:	:
		EUR-6		1000 t	P/L	165	:	:	:	:	:	:
Halbzeug aus Blei und -legierungen ¹⁾		DEUTSCHLAND (BR)		1000 t	P	38,5	37,5	8,9	8,4	9,1	9,1	10,9
Demi-produits en plomb		FRANCE		1000 t	L	29,6	27,0	7,2	6,5	7,4	6,5	6,4
Semilavorati di piombo		ITALIA		1000 t	P	65,8		:	:	:	:	:
Halffabrikaten van lood en -legeringen		NEDERLAND		1000 t	P	13,2	13,7	2,7	2,7	:	:	:
Demi-produits en plomb		BELGIQUE/BELGIË LUXEMBOURG		1000 t	P	17,9	15,7	4,7	4,4	3,8	3,3	4,1
Semimanufactures of lead and lead alloys		UNITED KINGDOM				:	:	:	:	:	:	:
Semi-finished products of lead		IRELAND		1000 t	P	0	0	0	0	0	0	0
Halvfabrikata af bly		DANMARK		1000 t	L	16,8	14,5	4,6	2,9	3,4	3,5	4,7

VARE ERZEUGNIS PRODUCT	PRODUIT PRODOTTO PRODUKT	LAND COUNTRY	PAYS PAESE	m ² , m ³ , t, hl...	P L C	1974	1975	1974	1975					
								IV	I	II	III	IV		
		EUR-9				:	:	:	:	:	:	:	:	:
		EUR-6		1000 m ³	P	*849		*203	*169	*194	*200			
Marmor-Rohblöcke		DEUTSCHLAND (BR)		1000 m ³	P	20,6	14,3	5,4	1,8	3,8	4,0	4,7		
Marbre (blocs bruts)		FRANCE		1000 m ³	P	8,3	7,5	1,6	1,9	2,0	1,7	1,9		
Marmo in blocchi		ITALIA		1000 t	P	*2 208		*527,4	*446,6	*507,3	*525,2			
		NEDERLAND		1000 m ³	P	*817		*195	*165	*188	*194			
Marbre (blocs)		BELGIQUE/BELGIË		1000 m ³	P	0	0	0	0	0	0	0	0	0
Marble (crude blocks)		LUXEMBOURG				2,7	2,3	0,5	0,6	0,6	0,6	0,5	0,5	0,5
Marble (blocks and slabs)		UNITED KINGDOM				0		0	0	0	0	0	0	0
Marmor		IRELAND				:	:	:	:	:	:	:	:	:
		DANMARK				:	:	:	:	:	:	:	:	:
		EUR-9				:	:	:	:	:	:	:	:	:
		EUR-6				:	:	:	:	:	:	:	:	:
Kalkstein, roh und Rohdolomit		DEUTSCHLAND (BR)		Mio t	P	59,1	54,7	14,0	12,3	14,2	13,6	14,6		
Calcare		FRANCE		Mio t	P	:	:	:	:	:	:	:		
Calcaires		ITALIA		Mio t	P	:	:	:	:	:	:	:		
		NEDERLAND				:	:	:	:	:	:	:		
Crude limestone		BELGIQUE/BELGIË		Mio t	P	23,8		5,3	5,3	6,3	5,5			
Limestone		LUXEMBOURG				0	0	0	0	0	0	0	0	0
Kalksten		UNITED KINGDOM		Mio t	P	:	:	:	:	:	:	:		
		IRELAND		Mio t	P	:	:	:	:	:	:	:		
		DANMARK		Mio t	L	0,3	0,4	0,1	0,1	0,1	0,1	0,1	0,1	0,1
		EUR-9				:	:	:	:	:	:	:	:	:
		EUR-6				:	:	:	:	:	:	:	:	:
Dachschiefer, roh und zuge- richtet		DEUTSCHLAND (BR)		1000 t	P	11,5	11,0	2,7	2,6	2,7	3,0	2,7		
Ardoises de couverture		FRANCE		1000 t	P	96,0	90,0	25,2	25,2	24,9	14,1	24,9		
Ardesie in lastre		ITALIA		1000 t	P	:	:	:	:	:	:	:		
		NEDERLAND				0	0	0	0	0	0	0	0	0
Ardoises, schiste ardoisier		BELGIQUE/BELGIË		1000 t	P	3,6		0,9						
Ardoises		LUXEMBOURG		1000 t	P	1,4								
Slate for roofing		UNITED KINGDOM		1000 t	P	18,0	17,4	5,3	4,9	4,0	4,2	4,3		
Bearbejdet skifer		IRELAND				0	0	0	0	0	0	0	0	0
		DANMARK				:	:	:	:	:	:	:		
		EUR-9				:	:	:	:	:	:	:	:	:
		EUR-6				:	:	:	:	:	:	:	:	:
Formsand		DEUTSCHLAND (BR)		1000 t	P	1 155	1 007	280	242	255	247	263		
Sables pour fonderie et indus- tries diverses ¹⁾		FRANCE		1000 t	P	6 600	5 640	1 620	1 530	1 584	1 125	1 365		
		ITALIA				:	:	:	:	:	:	:		
Sable métallurgique		NEDERLAND				0	0	0	0	0	0	0	0	0
Sable pour fonderie		BELGIQUE/BELGIË		1000 t	P	1 416	1 028	329	309	278	200	243		
Natural sands for industrial uses		LUXEMBOURG		1000 t	P	3,6			0					
Formsand		UNITED KINGDOM				:	:	:	:	:	:	:		
		IRELAND				0	0	0	0	0	0	0	0	0
		DANMARK				:	:	:	:	:	:	:		
		EUR-9				:	:	:	:	:	:	:	:	:
		EUR-6		Mio t	P/L	:	:	:	:	:	:	:	:	:
Bausand, Baukies ²⁾		DEUTSCHLAND (BR)		Mio t	P	163,8	153,0	39,0	28,7	42,8	43,3	38,2		
Sables et graviers d'alluvions ³⁾		FRANCE		Mio t	P	216,0	209,5	49,0	50,2	55,6	52,8	50,9		
Sabbia e ghiaia		ITALIA		Mio t	P	:	:	:	:	:	:	:		
Bouwzand en grind ⁴⁾		NEDERLAND		Mio t	L	34,9		7,6	7,2	8,8	7,0			
Sable de construction		BELGIQUE/BELGIË		Mio t	P	11,5	10,2	2,4	2,0	2,9	2,6	2,7		
Sable et gravier		LUXEMBOURG		1000 m ³	P	:	:	:	:	:	:	:		
Building sand and gravel ⁵⁾		UNITED KINGDOM		Mio t	P	1,2								
Sand and gravel		IRELAND		Mio t	P	112,6	109,2	25,1	24,6	29,7	29,2	25,8		
Byggesand		DANMARK		Mio t	P	:	:	:	:	:	:	:		

VARE ERZEUGNIS PRODUCT	PRODUIT PRODOTTO PRODUKT	LAND COUNTRY	PAYS PAESE	m ² , m ³ , t, hl...	P L C	1974	1975	1974	1975			
								IV	I	II	III	IV
		EUR-9				:	:	:	:	:	:	:
		EUR-8				:	:	:	:	:	:	:
Quarzsand und Glassand		DEUTSCHLAND (BR)		1000 t	P	7 774	6 070	1 923	1 468	1 550	1 492	1 560
Sables siliceux pour verrerie et céramique ⁵⁾		FRANCE		1000 t	P	:	:	:	:	:	:	:
Sabbie silicee		ITALIA		1000 t	P	:	:	:	:	:	:	:
		NEDERLAND				:	:	:	:	:	:	:
Sable pour verrerie		BELGIQUE/BELGIË		1000 t	P	1 920	1 611	468	441	439	294	439
		LUXEMBOURG				0	0	0	0	0	0	0
Quartz and other natural sands for the ceramic and glass industries		UNITED KINGDOM				:	:	:	:	:	:	:
		IRELAND				0	0	0	0	0	0	0
Kvarts- og glassand		DANMARK				:	:	:	:	:	:	:

Ziegeleien

Fabbricazione di materiale da costruzione
in laterizio

Manufacture of clay products for building

Baksteen- en dakpannenfabrieken

VARE ERZEUGNIS PRODUCT	PRODUIT PRODOTTO PRODUKT	LAND COUNTRY	PAYS PAESE	m ² , m ³ , t, hl...	P L C	1974	1975	1974	1975				
								IV	I	II	III	IV	
		EUR-9				:	:	:	:	:	:	:	:
		EUR-6		Mio p	P	15 982	*13 950	3 862	*2 917	*3 794	*3 550	*3 688	
Mauerziegel ¹⁾		DEUTSCHLAND (BR)		Mio st	P	4 365	4 176	1 054	546	1 185	1 277	1 168	
Briques et blocs en terre cuite ¹⁾		FRANCE		Mio p	P	3 389	2 844	824	746	759	619	719	
Mattoni		ITALIA		Mio p	P	4 976	4 183	1 173	939	1 168	1 010	1 065	
Metselstenen (waalformaat)		NEDERLAND		Mio st	P	2 369	2 062	588	521	492	485	565	
Briques ordinaires		BELGIQUE/BELGIË		Mio p	P	883	*685	223	*165	*190	*159	*171	
Briques		LUXEMBOURG		Mio p	P	0	0	0	0	0	0	0	
Building bricks		UNITED KINGDOM		Mio p	P	4 975	4 405	1 151	1 065	1 127	1 067	1 146	
Bricks and blocks		IRELAND		1000 t	P	:	:	:	:	:	:	:	
Mursten		DANMARK		Mio st	P	513	471	94	97	163	38	173	
<i>darunter — dont —</i>		EUR-9				:	:	:	:	:	:	:	
<i>of which:</i>		EUR-6				:	:	:	:	:	:	:	
Lochziegel		DEUTSCHLAND (BR)		1000 m ³	P	7 352	7 019	1 713	878	2 000	2 160	1 981	
Briques creuses		FRANCE		1000 m ³	P	7 242	6 075	1 759	1 617	1 639	1 300	1 523	
Mattoni forati ²⁾		ITALIA		1000 t	P	5 915	4 923	1 391	1 160	1 351	1 182	1 231	
Holle metselstenen		NEDERLAND		1000 m ³	P	:	:	:	:	:	:	:	
Briques creuses et perforées		BELGIQUE/BELGIË		1000 m ³	P	:	:	:	:	:	:	:	
Perforated bricks		LUXEMBOURG				:	:	:	:	:	:	:	
Hollow blocks		UNITED KINGDOM				:	:	:	:	:	:	:	
Hulbloksten		IRELAND		1000 t	P	:	:	:	:	:	:	:	
		DANMARK		Mio st	L	1	0	0	0	0	0	0	
		EUR-9				:	:	:	:	:	:	:	
		EUR-6				:	:	:	:	:	:	:	
Vollziegel		DEUTSCHLAND (BR)		1000 m ³	P	3 156	3 098	829	441	874	934	849	
Briques pleines et blocs en terre cuite		FRANCE		1000 m ³	P	1 027	864	252	204	214	211	230	
Mattoni pieni e semipieni ²⁾		ITALIA		1000 t	P	6 481	5 330	1 511	1 129	1 550	1 404	1 247	
Massieve metselstenen		NEDERLAND		1000 m ³	P	:	:	:	:	:	:	:	
Briques pleines		BELGIQUE/BELGIË		1000 m ³	P	:	:	:	:	:	:	:	
Solid bricks		LUXEMBOURG				:	:	:	:	:	:	:	
Solid bricks and blocks		UNITED KINGDOM				:	:	:	:	:	:	:	
Massive (almindelige) mursten		IRELAND		1000 t	P	:	:	:	:	:	:	:	
		DANMARK		Mio st	L	517	471	94	97	163	38	173	
		EUR-9				:	:	:	:	:	:	:	
		EUR-6		Mio m ²	P	:	:	:	:	:	:	:	
Deckensteine aus Ton		DEUTSCHLAND (BR)		Mio m ²	P	0,6	0,6	0,1	0,1	0,2	0,2	0,1	
Hourdis en terre cuite		FRANCE		Mio m ²	P	13,5	11,4	3,2	2,9	3,1	2,4	2,9	
Materiali di solai		ITALIA		Mio m ²	P	103,7	:	24,8	:	:	:	:	
Holle bakstenen voor vloeren		NEDERLAND		Mio m ²	P	:	:	:	:	:	:	:	
Hourdis en terre cuite		BELGIQUE/BELGIË		Mio m ²	P	:	:	:	:	:	:	:	
Flooring and similar bricks of common pottery		LUXEMBOURG				0	0	0	0	0	0	0	
Floor tiles		UNITED KINGDOM		Mio m ²	P	1,2	:	0,3	0,3	0,3	0,3	0,3	
Dæksten af ler		IRELAND		1000 t	P	0+	:	0+	0+	0+	0+	0+	
		DANMARK				:	:	:	+	:	:	:	
		EUR-9				:	:	:	:	:	:	:	
		EUR-6		Mio m ²	P	81	75	20	19	19	17	20	
Dachziegel		DEUTSCHLAND (BR)		Mio m ²	P	17,4	15,9	4,1	3,3	4,0	4,1	4,5	
Tuiles		FRANCE		Mio m ²	P	42,5	40,4	11,1	11,0	10,5	8,7	10,3	
Tegole		ITALIA		Mio m ²	P	:	:	:	:	:	:	:	
Normale dakpannen		NEDERLAND		Mio m ²	P	17,2	14,7	4,1	3,8	3,7	3,2	3,9	
Tuiles et accessoires		BELGIQUE/BELGIË		Mio m ²	P	45,1	:	11,9	10,3	10,9	10,2	:	
Roofing tiles		LUXEMBOURG		Mio m ²	P	2,7	2,6	0,7	0,6	0,7	0,6	0,7	
Roofing tiles		UNITED KINGDOM		Mio m ²	P	1,6	1,8	0,4	0,4	0,4	0,4	0,5	
Tagsten		LUXEMBOURG		Mio m ²	P	0	0	0	0	0	0	0	
		IRELAND		1000 t	P	1,2	:	0,3	0,3	0,3	0,3	0,3	
		DANMARK		Mio st	L	9,0	8,9	2,2	1,7	2,3	2,2	2,7	

VARE ERZUEGNIS PRODUCT	PRODUIT PRODOTTO PRODUKT	LAND COUNTRY	PAYS PAESE	m ² , m ³ , t, hl...	P L C	1974	1975	1974	1975			
								IV	I	II	III	IV
		EUR-9		Mio t	P/L	138,4	*129	*32	*29	*35	*34	*31
		EUR-6		Mio t	P	116,6	*108	*27	*24	*29	*29	*26
Zement und -ähnliche Bindemittel ¹⁾		DEUTSCHLAND (BR)		Mio t	P	35,8	33,5	7,7	6,5	9,2	9,5	8,3
Ciments broyés ²⁾ et liants ³⁾		FRANCE		Mio t	P	32,5	29,7	7,3	7,3	8,1	7,3	7,0
Cementi		ITALIA		Mio t	P	36,3	34,2	8,7	7,8	9,2	9,2	8,0
Cement		NEDERLAND		Mio t	P	4,1	3,7	1,0	0,9	1,0	0,9	0,9
Ciments		BELGIQUE/BELGIË		Mio t	P	7,5	6,9	1,8	1,6	1,9	1,7	1,6
Ciments		LUXEMBOURG		Mio t	P	0,4						
Cement		UNITED KINGDOM		Mio t	P	17,8	16,9	4,1	4,0	4,5	4,3	4,1
Cement		IRELAND		Mio t	P	1,5	1,4	0,4	0,3	0,4	0,4	0,4
Cement		DANMARK		Mio t	L	2,5	2,2	0,5	0,4	0,6	0,6	0,6
<i>darunter — dont — of which:</i>												
		EUR-9				:	:	:	:	:	:	:
		EUR-6				:	:	:	:	:	:	:
Portlandzement		DEUTSCHLAND (BR)		Mio t	P	28,7	26,1	6,3	5,2	7,1	7,3	6,5
Ciment Portland artificiel et ciments H.R.I. ²⁾		FRANCE		Mio t	P	28,6	26,4	6,5	6,5	7,1	6,5	6,3
		ITALIA										
Portlandcement		NEDERLAND		Mio t	P							
Ciment Portland		BELGIQUE/BELGIË		Mio t	P	5,5		1,3	1,2	1,4	1,2	
		LUXEMBOURG				0	0	0	0	0	0	0
Portland cement		UNITED KINGDOM		Mio t	P	17,8	16,9	4,1	4,0	4,5	4,3	4,1
Portland cement		IRELAND		Mio t	P							
Portland cement		DANMARK		Mio t	L	2,5	2,0	0,5	0,4	0,6	0,6	0,4
		EUR-9				:	:	:	:	:	:	:
		EUR-6				:	:	:	:	:	:	:
Baugips		DEUTSCHLAND (BR)		1000 t	P	1 429	1 210	313,0	290,0	313,0	317,0	290,0
Plâtres de construction		FRANCE		1000 t	P	3 226	3 157	752,1	815,7	891,0	722,1	729,0
Gesso per edilizia		ITALIA		1000 t	P							
		NEDERLAND										
Plâtres		BELGIQUE/BELGIË		1000 t	P	102		23,1	50,1	45,3	52,0	
Plâtres		LUXEMBOURG		1000 t	P	4						
Gypsum for building		UNITED KINGDOM		1000 t	P	3 115	3 206	824	776	875	790	765
Gypsum		IRELAND										
		DANMARK				0	0	0	0	0	0	0
		EUR-9				:	:	:	:	:	:	:
		EUR-6				:	:	:	:	:	:	:
Gebrannter und hydraulischer Kalk ⁴⁾		DEUTSCHLAND (BR)		1000 t	P	11 211	9 184	2 645	2 192	2 333	2 438	2 221
Chaux grasses et hydrauliques		FRANCE		1000 t	P	5 103	4 418	1 208	1 215	1 149	992	1 065
Calce viva ed idraulica		ITALIA		1000 t	P							
		NEDERLAND										
Chaux et chaux hydraulique artificielle ⁵⁾		BELGIQUE/BELGIË		1000 t	P	3 231	0	795	726	668		
Chaux vive		LUXEMBOURG		1000 t	P	0		0	0	0	0	0
Quicklime and hydraulic lime		UNITED KINGDOM										
Quicklime and hydraulic lime		IRELAND										
Brændt og hydraulisk kalk		DANMARK		1000 t	L	166	138	33	23	39	36	40
		EUR-9				:	:	:	:	:	:	:
		EUR-6				:	:	:	:	:	:	:
Schleifscheiben und sonstige Schleifkörper (mit Korund und Siliciumcarbid), keramisch und aus Silicat		DEUTSCHLAND (BR)		1000 t	P	21,6	17,6	5,1	4,6	4,4	4,3	4,3
Abrasivi rigidi e granulari		FRANCE		1000 t	P	25,5						
		ITALIA										
Meules abrasives		NEDERLAND		1000 t	P	1,6	1,7	0,5	0,5	0,4	0,3	0,4
		BELGIQUE/BELGIË				0	0	0	0	0	0	0
		LUXEMBOURG										
Grindstone, discs and similar abrasive products		UNITED KINGDOM										
		IRELAND				0	0	0	0	0	0	0
Slibesten		DANMARK										

Herstellung und Verarbeitung von Glas

Industria del vetro

Manufacture of glass and glassware

Glas- en glaswarenfabrieken

VARE ERZEUGNIS PRODUCT	PRODUIT PRODOTTO PRODUKT	LAND COUNTRY	PAYS PAESE	m ² , m ³ , t, hl...	P L C	1974	1975	1974	1975				
								IV	I	II	III	IV	
		EUR-9				:	:	:	:	:	:	:	:
		EUR-6		1000 t	P	*3 000	:	:	:	:	:	:	:
Flachglas und Spiegelglas ¹⁾		DEUTSCHLAND (BR)		1000 t	P	786,1	776,5	193,4	190,0	169,3	191,7	225,5	
Verre plat ¹⁾		FRANCE		1000 t	P	662,1	515,8	155,6	145,3	129,3	100,8	140,4	
Vetro plano		ITALIA		1000 t	P	638,1	512,6	155,0	146,2	139,8	100,6	115,6	
Vlakglas		NEDERLAND		1000 t	P	*82,5							
Verre plat		BELGIQUE/BELGIË		1000 t	P	830,7							
		LUXEMBOURG				0	0	0	0	0	0	0	
Plate and mirror glass		UNITED KINGDOM											
Plate and mirror glass		IRELAND											
Planglas		DANMARK											
<i>darunter — dont —</i>													
<i>of which:</i>													
		EUR-9				:	:	:	:	:	:	:	:
		EUR-6		1000 t	P	*1 377							
Tafelglas (naturfarbig)		DEUTSCHLAND (BR)		1000 t	P	312,0	216,5	75,8	66,4	47,4	48,9	53,8	
Verre à vitres		FRANCE		1000 t	P	261,2	185,8	64,2	63,9	48,8	34,8	38,2	
Vetro da finestra		ITALIA		1000 t	P	299,9	164,3	63,9	54,5	45,6	33,8	28,5	
Vensterglas		NEDERLAND				*82,5							
Verre à vitres		BELGIQUE/BELGIË		1000 t	P	*421,0							
		LUXEMBOURG				0	0	0	0	0	0	0	
Window glass		UNITED KINGDOM											
Window glass		IRELAND											
Vinduesglas		DANMARK		1000 t	L	45,4	39,1	8,3	8,1	8,3	9,6	13,1	
		EUR-9				:	:	:	:	:	:	:	
		EUR-6		1000 t	P	*446							
Gußglas (naturfarbig), Draht- glas		DEUTSCHLAND (BR)		1000 t	P	137,1	120,1	33,0	27,9	31,3	32,0	28,9	
Verres coulés		FRANCE		1000 t	P	93,8	73,3	24,6	20,0	19,1	11,3	22,9	
Lastre gregge		ITALIA		1000 t	P	132,9	77,4	29,1	28,1	30,9	11,5	5,6	
		NEDERLAND				0	0	0	0	0	0	0	
Verres coulés		BELGIQUE/BELGIË		1000 t	P	*82							
		LUXEMBOURG				0	0	0	0	0	0	0	
Cast glass		UNITED KINGDOM											
Cast glass		IRELAND											
Planglas, støbt		DANMARK											
		EUR-9				:	:	:	:	:	:	:	
		EUR-6		1000 t	P	*1 042							
Spiegelglas (naturfarbig)		DEUTSCHLAND (BR)		1000 t	P	209,2	349,6	57,2	71,9	71,9	90,3	115,5	
Glaces brutes		FRANCE		1000 t	P	300,0	251,6	64,9	59,6	59,9	53,7	78,4	
Lastre di cristallo		ITALIA		1000 t	P	205,3	270,8	62,0	63,7	63,3	55,2	81,4	
		NEDERLAND				0	0	0	0	0	0	0	
Glaces brutes		BELGIQUE/BELGIË		1000 t	P	*327,0							
		LUXEMBOURG				0	0	0	0	0	0	0	
Mirror glass (raw)		UNITED KINGDOM											
Mirror glass (raw)		IRELAND											
		DANMARK				0	0	0	0	0	0	0	
		EUR-9				:	:	:	:	:	:	:	
		EUR-6		1000 t	P	*8 591							
Hohlglas (ohne Glasverar- beitung) ²⁾		DEUTSCHLAND (BR)		1000 t	P	3 223,4	2 940,7	796,0	769,2	716,9	723,7	730,9	
Verre creux ²⁾		FRANCE		1000 t	P	2 773,0	2 629,1	714,6	724,5	700,0	543,7	691,7	
Vetro cavo		ITALIA		1000 t	P	1 670,8	1 287,2	388,1	361,4	333,9	310,3	279,5	
Holglas		NEDERLAND		1000 t	P	*506							
Verre creux		BELGIQUE/BELGIË		1000 t	P	*418							
		LUXEMBOURG				0	0	0	0	0	0	0	
Glass hollow ware		UNITED KINGDOM											
Glass hollow ware		IRELAND											
Flasker, balloner, kolber og lignende ³⁾		DANMARK		Mio st	L	547,0	442,3	151,5	104,8	131,8	140,1	65,6	

VARE ERZEUGNIS PRODUCT	PRODUIT PRODOTTO PRODUKT	LAND COUNTRY	PAYS PAESE	m ² , m ³ , t, hl...	P L C	1974	1975	1974	1975			
								IV	I	II	III	IV
<i>darunter — dont — of which:</i>												
		EUR-9				:	:	:	:	:	:	
		EUR-6				:	:	:	:	:	:	
Getränkflaschen		DEUTSCHLAND (BR)		1000 t	P	2 088,3	1 919,6	517,9	525,4	463,2	469,9	461,1
Bouteilles et bonbonnes		FRANCE		1000 t	P	1 958,2	1 924,5	512,9	525,0	506,8	387,6	505,2
Bottiglie, fiaschi e damigiane		ITALIA		1000 t	P	1 291,9	948,7	290,2	268,6	244,1	234,4	200,4
Flessen en flacons		NEDERLAND		1000 t	P	*310						
Bouteilles, bonbonnes, flacons		BELGIQUE/BELGIË		1000 t	P							
		LUXEMBOURG		1000 t	P	0	0	0	0	0	0	0
Beverage bottles, carboys and similar containers		UNITED KINGDOM				:	:	:	:	:	:	:
Beverage bottles, carboys and similar containers		IRELAND				:	:	:	:	:	:	:
Balloner og flasker		DANMARK		Mio st	L	441,4	407,0	112,5	85,8	111,3	116,0	93,9
		EUR-9				:	:	:	:	:	:	:
		EUR-6				:	:	:	:	:	:	:
Konserven-, Medizin- und Verpackungsglas, Haushalt-Wirtschaftsglas		DEUTSCHLAND (BR)		1000 t	P	843,2	782,1	204,1	181,3	190,4	204,2	206,2
Bocaux, flaconnage et gobeletterie		FRANCE		1000 t	P	647,1	584,1	160,7	160,8	149,1	125,5	149,3
Flaconeria, articoli di uso comune e da tavola		ITALIA		1000 t	P	378,9	338,6	92,9	92,8	89,8	75,9	79,1
		NEDERLAND										
		BELGIQUE/BELGIË				0	0	0	0	0	0	0
		LUXEMBOURG										
Sterilizing jars, flasks, pots and similar containers, household glassware		UNITED KINGDOM				:	:	:	:	:	:	:
Household and similar glassware		IRELAND				:	:	:	:	:	:	:
Konserves, tabletglas m.v.		DANMARK		Mio st	L	113,3	93,4	38,2	18,3	19,8	23,3	32,0
		EUR-9				:	:	:	:	:	:	:
		EUR-6				:	:	:	:	:	:	:
Glaskolben für Isolierflaschen und -behälter, Glas in Stangen, Stäben, massiven Kugeln		DEUTSCHLAND (BR)		1000 t	P	59,6	57,5	15,5	15,6	14,1	14,9	12,9
Ampoules et tubes divers, barres, baguettes		FRANCE		1000 t	P	32,5	26,8	8,7	8,9	7,7	4,7	6,8
		ITALIA										
		NEDERLAND				0	0	0	0	0	0	0
		BELGIQUE/BELGIË										
		LUXEMBOURG										
Glass inserts for vacuum flasks, glass in form of tubes, etc.		UNITED KINGDOM				:	:	:	:	:	:	:
		IRELAND				0	0	0	0	0	0	0
		DANMARK				0	0	0	0	0	0	0
		EUR-9				:	:	:	:	:	:	:
		EUR-6				:	:	:	:	:	:	:
Glaskolben (ohne Ausrüstung) für die Elektroindustrie		DEUTSCHLAND (BR)		1000 t	P	92,0	76,7	21,1	22,6	20,0	10,7	23,4
Ampoules et tubes électriques et de télévision		FRANCE		1000 t	P	43,7	36,6	9,9	9,5	10,8	6,3	8,8
		ITALIA										
Elektr. lampen en buizen		NEDERLAND		1000 t	P	*59						
		BELGIQUE/BELGIË										
		LUXEMBOURG				0	0	0	0	0	0	0
Hollow glassware for the electro-industry		UNITED KINGDOM				:	:	:	:	:	:	:
		IRELAND				0	0	0	0	0	0	0
Belysningsartikler		DANMARK		1000 t	L		0+		0+	0+	0+	0+

VARE ERZEUGNIS PRODUCT	PRODUIT PRODOTTO PRODUKT	LAND COUNTRY	PAYS PAESE	m ² , m ³ , t, hl...	P L C	1974	1975	1974	1975			
								IV	I	II	III	IV
		EUR-9				:	:	:	:	:	:	:
		EUR-6				:	:	:	:	:	:	:
Hohlglas für Laboratorien und Krankenpflege		DEUTSCHLAND (BR)		t	P	3 357	2 861	981	842	696	660	663
Verrerie de laboratoire et d'hy- giène		FRANCE		t	P	:	:	:	:	:	:	:
Articoli per laboratorio e per uso igienico-sanitario		ITALIA				:	:	:	:	:	:	:
		NEDERLAND				0	0	0	0	0	0	0
		BELGIQUE/BELGIË				:	:	:	:	:	:	:
		LUXEMBOURG				0	0	0	0	0	0	0
Hollow glassware for labora- tories and hospitals		UNITED KINGDOM				:	:	:	:	:	:	:
Laboratorieartikler m.v.		IRELAND				0	0	0	0	0	0	0
		DANMARK				:	:	:	:	:	:	:

VARE ERZUEGNIS PRODUCT	PRODUIT PRODOTTO PRODUKT	LAND COUNTRY	PAYS PAESE	m ² , m ³ , t, hl...	P L C	1974	1975	1974	1975				
								IV	I	II	III	IV	
		EUR-9				:	:	:	:	:	:	:	:
		EUR-6				:	:	:	:	:	:	:	:
Feuerfeste Erzeugnisse		DEUTSCHLAND (BR)		1000 t	P	2 751	2 648	686	735	690	617	606	
Produits réfractaires		FRANCE		1000 t	P	727	680	196	190	187	134	170	
Refrattari e isolanti termici		ITALIA		1000 t	P	700							
		NEDERLAND											
Produits silico-alumineux, sili- ceux et autres		BELGIQUE/BELGIË		1000 t	P	222	166	53	54	47	33	32	
Refractory products ⁴⁾		LUXEMBOURG				0	0	0	0	0	0	0	
Fireclay goods		UNITED KINGDOM		1000 t	L	1 118	1 302	291	368	349	285	300	
Ildfaste keramiske produkter		IRELAND											
		DANMARK		1000 t	L								
		EUR-9				:	:	:	:	:	:	:	
		EUR-6				:	:	:	:	:	:	:	
Tonwaren für Gärtnerei und Haushalt, Schmuck- und Zier- gegenstände aus Ton		DEUTSCHLAND (BR)		1000 t	P	70,5	74,7	17,8	18,0	19,4	17,9	19,4	
Poterie culinaire et horticole		FRANCE		1000 t	P	78							
		ITALIA											
Bloempotten		NEDERLAND		Mio st	L								
Poterie en terre cuite		BELGIQUE/BELGIË		1000 t	P	31,5	34,1	8,0	8,9	9,2	7,7	8,3	
		LUXEMBOURG											
Domestic and horticultural pot- tery		UNITED KINGDOM											
General earthenware		IRELAND		1000 t	P								
Urtepotter, planteskåle, m.v.		DANMARK		Mio st	L	31,7	31,6	6,6	7,7	9,6	7,1	7,2	
		EUR-9				:	:	:	:	:	:	:	
		EUR-6				:	:	:	:	:	:	:	
Bodenfliesen, unglasiert, aus Steinzeug oder anderen feink- keramischen Stoffen		DEUTSCHLAND (BR)		Mio m ²	P	9,1	7,1	2,1	1,8	1,9	1,7	1,7	
Carreaux de grès		FRANCE		Mio m ²	P	15,5	13,1	4,0	3,8	3,6	2,5	3,2	
Piastrelle di grès		ITALIA		1000 t	P								
Vloertegels en plavuizen		NEDERLAND		Mio m ²	P								
Carreaux de parement en demi- grès ¹⁾		BELGIQUE/BELGIË											
		LUXEMBOURG											
Unglazed floortiles of pottery		UNITED KINGDOM		Mio m ²	L	1,9	1,7	0,5	0,4	0,4	0,4	0,4	
Paving flags		IRELAND		1000 t	P								
Uglasserede sten og fliser		DANMARK		Mio st	L								
		EUR-9				:	:	:	:	:	:	:	
		EUR-6				:	:	:	:	:	:	:	
Fliesen, glasiert, aus Steingut u. anderen feinkeramischen Stoffen		DEUTSCHLAND (BR)		Mio m ²	P	40,1	35,6	9,8	8,8	9,0	8,5	9,3	
Carreaux de faïence		FRANCE		Mio m ²	P	11,6	10,7	3,1	3,0	3,0	1,9	2,7	
Piastrelle di maiolica e di ter- raglia forte		ITALIA		1000 t	P								
Muur- en wandtegels		NEDERLAND		Mio m ²	P								
Carreaux de revêtement en faïence et en grès ²⁾		BELGIQUE/BELGIË		Mio m ²	P	1,4	1,4	0,4	0,4	0,4	0,3	0,4	
		LUXEMBOURG											
Glazed wall and fireplace tiles		UNITED KINGDOM		Mio m ²		16,4	14,3	4,2	4,2	3,5	3,0	3,5	
Glazed tiles		IRELAND											
Glasserede sten og fliser ³⁾		DANMARK		Mio st	L	33,1	33,1	6,6	6,6	7,2	9,4	9,9	
		EUR-9				:	:	:	:	:	:	:	
		EUR-6				:	:	:	:	:	:	:	
Kanalisationsartikel aus Stein- zeug		DEUTSCHLAND (BR)		1000 t	P	442,2	386,0	93,1	91,7	108,2	96,3	89,8	
Tuyaux de grès		FRANCE		1000 t	P	15,0	12,0	3,0	2,7	3,0	3,0	3,6	
Grès chimico per fognature		ITALIA		1000 t	P	125,0							
Draineerbuizen		NEDERLAND											
Tuyaux de drainage		BELGIQUE/BELGIË											
		LUXEMBOURG											
Pipes and drainage components of ceramic materials		UNITED KINGDOM											
Pipes and drainage components of ceramic materials		IRELAND		1000 t	P								
Rør og render		DANMARK											

VARE ERZEUGNIS PRODUCT	PRODUIT PRODOTTO PRODUKT	LAND COUNTRY	PAYS PAESE	m ² , m ³ , t, hl...	P L C	1974	1975	1974	1975				
								IV	I	II	III	IV	
		EUR-9		1000 t	P/L	:	:	:	:	:	:	:	:
		EUR-6		1000 t	P	514,1		:	:	:	:	:	:
Sanitäre und hygienische Instal- lationskeramik		DEUTSCHLAND (BR)		1000 t	P	96,9	79,0	22,9	18,9	20,7	18,4	21,0	
Produits sanitaires céramiques. Art. sanit. terraglia, porcellana, fire-clay		FRANCE		1000 t	P	150,0	141,6	41,4	40,2	35,7	25,5	39,9	
Sanitaire keramische produkten Céramiques sanitaires		ITALIA		1000 t	P	226,5		:	:	:	:	:	
Ceramic sanitary ware		NEDERLAND		1000 t	P			:	:	:	:	:	
Ceramic sanitary ware		BELGIQUE/BELGIË		1000 t	P	40,7		:	:	:	:	:	
		LUXEMBOURG		1000 t	P			:	:	:	:	:	
		UNITED KINGDOM		1000 t	L	74,4	75,8	17,0	18,3	18,7	18,8	19,9	
		IRELAND				:	:	:	:	:	:	:	
		DANMARK				0	0	0	0	0	0	0	
		EUR-9				:	:	:	:	:	:	:	
		EUR-6		1000 t	P/L	:		:	:	:	:	:	
Haushalts-, Wirtschafts- und Ziergegenstände aus Stein- gut		DEUTSCHLAND (BR)		1000 t	P	30,8	31,1	8,2	8,0	8,0	7,1	8,0	
Vaisselle de faïence et faïence d'art		FRANCE		1000 t	P	39,6	38,4	10,8	10,5	10,5	7,2	9,9	
Terraglie e ceramiche per uso domestico e decorativo		ITALIA		1000 t	P	47,9		:	:	:	:	:	
Huish., sier-, kunst- en relig. aardewerk en porselein		NEDERLAND		1000 t	L	:		:	:	:	:	:	
Vaisselle de faïence, grès artisti- que et divers		BELGIQUE/BELGIË		1000 t	P	10,4	9,5	2,8	2,6	2,6	2,0	2,3	
Domestic articles of stoneware and earthenware		LUXEMBOURG											
Porcelaine and china ware		UNITED KINGDOM				:	:	:	:	:	:	:	
Bordservice af porcelæn og keramik		IRELAND				:	:	:	:	:	:	:	
		DANMARK				:	:	:	:	:	:	:	

VARE ERZEUGNIS PRODUCT	PRODUIT PRODOTTO PRODUKT	LAND COUNTRY	PAYS PAESE	m ² , m ³ , t, hl...	P L C	1974	1975	1975						
								IV	I	II	III	IV		
		EUR-9		1000 t	P/L	:	:	:	:	:	:	:	:	:
		EUR-6		1000 t	P	:	:	:	:	:	:	:	:	:
Schwefel sublimiert, gefällt, kolloid ¹⁾		DEUTSCHLAND (BR)		1000 t	P	429,4	519,6	118,3	158,5	122,5	90,4	148,1		
Soufre brut et travaillé (y compris le soufre de récupération)		FRANCE		1000 t	P	1 959,1	1 884,6	507,4	457,7	445,3	487,1	494,5		
Zolfo greggio in pani e conc. al 90% ¹⁾		ITALIA		1000 t	P	50,3		7,0	10,2	13,2	9,9			
Zwavel ¹⁾		NEDERLAND		1000 t	P									
Soufre de récupération		BELGIQUE/BELGIË		1000 t	P	23,0								
		LUXEMBOURG				0	0	0	0	0	0	0	0	
Crude sulphur		UNITED KINGDOM		1000 t	P									
		IRELAND				0	0	0	0	0	0	0	0	
Svovl af enhver art ¹⁾		DANMARK		1000 t	L	5,2	8,7	1,7	2,1	1,3	2,6	2,7		
		EUR-9				:	:	:	:	:	:	:	:	
		EUR-6		1000 t	P	17 301	14 053	4 303	4 030	3 438	3 135	3 451		
Schwefelsäure (einschl. Oleum) ber. auf H ₂ SO ₄		DEUTSCHLAND (BR)		1000 t	P	5 130	4 157	1 229	1 209	967	949	1 033		
Acide sulfurique à 100% de H ₂ SO ₄		FRANCE		1000 t	P	4 688	3 758	1 215	1 083	938	781	956		
Acido solforico, in H ₂ SO ₄ 100%		ITALIA		1000 t	P	3 219	3 006	781	805	757	704	740		
Zwavelzuur, 100% H ₂ SO ₄		NEDERLAND		1000 t	P	1 674	1 292	441	413	344	265	270		
Acide sulfurique à 100% de H ₂ SO ₄		BELGIQUE/BELGIË		1000 t	P	2 590	1 840	637	520	432	436	452		
		LUXEMBOURG				0	0	0	0	0	0	0	0	
Sulphuric acid (as 100% H ₂ SO ₄)		UNITED KINGDOM		1000 t	P	3 855	3 166	978	847	819	722	778		
Sulphuric acid		IRELAND												
Svovlsyre (ikke 100% H ₂ SO ₄)		DANMARK		1000 t	L	16	20	4	4	8	4	4		
		EUR-9				:	:	:	:	:	:	:	:	
		EUR-6		1000 t	P	:	:	:	:	:	:	:	:	
Kohlenstoffdisulfid		DEUTSCHLAND (BR)		1000 t	P	:	:	:	:	:	:	:	:	
Sulfure de carbone		FRANCE		1000 t	P	:	:	:	:	:	:	:	:	
Solfuro di carbonio		ITALIA		1000 t	P	34,4	24,5	6,4	8,9	6,1	3,3	6,2		
		NEDERLAND				0	0	0	0	0	0	0	0	
		BELGIQUE/BELGIË				0	0	0	0	0	0	0	0	
		LUXEMBOURG				0	0	0	0	0	0	0	0	
Carbon disulphide		UNITED KINGDOM												
		IRELAND				0	0	0	0	0	0	0	0	
		DANMARK				0	0	0	0	0	0	0	0	
		EUR-9				:	:	:	:	:	:	:	:	
		EUR-6				:	:	:	:	:	:	:	:	
Natriumsulfat, ber. auf Na ₂ SO ₄		DEUTSCHLAND (BR)		1000 t	P	280,2	256,7	66,6	65,8	64,8	64,1	61,9		
Sulfate de soude, à 100% Na ₂ SO ₄		FRANCE		1000 t	P	165,6	146,6	42,1	43,5	40,3	28,8	34,1		
Solfato di sodio anidro e cristallizzato, in Na ₂ SO ₄		ITALIA		1000 t	P									
		NEDERLAND												
		BELGIQUE/BELGIË												
		LUXEMBOURG				0	0	0	0	0	0	0	0	
Sulphate of soda		UNITED KINGDOM												
		IRELAND				0	0	0	0	0	0	0	0	
		DANMARK				0	0	0	0	0	0	0	0	
		EUR-9				:	:	:	:	:	:	:	:	
		EUR-6		1000 t	P	*5 883								
Chlor		DEUTSCHLAND (BR)		1000 t	P	2 725,1	2 295,9	666,1	618,2	551,0	508,1	618,6		
Chlore gazeux		FRANCE		1000 t	P	1 344,2	1 047,4	322,6	283,5	247,8	252,8	263,2		
Cloro (gas) ²⁾		ITALIA		1000 t	P	1 023,2	892,0	251,0	257,3	212,4	203,1	228,2		
Chloor		NEDERLAND		1000 t	P									
Chlore primaire		BELGIQUE/BELGIË		1000 t	P	*79 0								
		LUXEMBOURG				0	0	0	0	0	0	0	0	
		UNITED KINGDOM												
Chlorine		IRELAND				0	0	0	0	0	0	0	0	
		DANMARK		1000 t	L	9,1	11,9	2,5	3,1	3,3	2,7	2,8		

VARE ERZUEGNIS PRODUCT	PRODUIT PRODOTTO PRODUKT	LAND COUNTRY	PAYS PAESE	m ² , m ³ , t, hl...	P L C	1974	1975	1974	1975				
								IV	I	II	III	IV	
		EUR-9				:	:	:	:	:	:	:	:
		EUR-6				:	:	:	:	:	:	:	:
Salzsäure, ber. auf 100 % HCl Acide chlorhydrique à 100 % HCl Acido cloridrico, al 100 % HCl. Zoutzuur, 100 % HCl		DEUTSCHLAND (BR)		1000 t	P	890,6	727,7	209,2	190,0	183,1	155,9	198,8	
		FRANCE		1000 t	P	250,7	188,1	53,2	52,7	45,4	40,2	49,9	
		ITALIA		1000 t	P	:	:	:	:	:	:	:	
		NEDERLAND		1000 t	P	27,6	27,8	7,1	7,2	7,5	6,8	6,3	
		BELGIQUE/BELGIË		1000 t	P	0	0	0	0	0	0	0	
		LUXEMBOURG		1000 t	L	138,5	131,3	36,3	37,2	31,1	29,7	33,3	
Hydrochloric acid (100 % HCl)		UNITED KINGDOM		1000 t	L	0	0	0	0	0	0	0	
Saltsyre		IRELAND		1000 t	L	0	0	0	0	0	0	0	
		DANMARK		1000 t	L	1,5	2,3	0,3	0,6	0,7	0,6	0,4	
		EUR-9				:	:	:	:	:	:	:	
		EUR-6		1000 t	P	*6 189		:	:	:	:	:	
Natriumhydroxyd b.a. NaOH Soude caustique, à 100 % NaOH Soda caustica, al 100 % NaOH. Caustieke soda Soude caustique, à 100 % NaOH		DEUTSCHLAND (BR)		1000 t	P	2 818,9	2 489,0	692,1	652,9	579,0	580,5	676,6	
		FRANCE		1000 t	P	1 427,0	1 119,8	336,7	304,8	264,8	265,1	285,1	
		ITALIA		1000 t	P	1 138,0	1 007,7	279,4	284,5	236,1	226,1	261,0	
		NEDERLAND		1000 t	P	:	:	:	:	:	:	:	
		BELGIQUE/BELGIË		1000 t	P	*805		:	:	:	:	:	
		LUXEMBOURG		1000 t	P	0	0	0	0	0	0	0	
Sodium hydroxide		UNITED KINGDOM		1000 t	P	:	:	:	:	:	:	:	
		IRELAND		1000 t	P	0	0	0	0	0	0	0	
Natriumhydroxid (ikke 100 % Na ₂ CO ₃)		DANMARK		1000 t	L	10,7	11,1	2,8	3,0	3,4	2,4	2,3	
		EUR-9				:	:	:	:	:	:	:	
		EUR-6		1000 t	P	:	:	:	:	:	:	:	
Natriumcarbonat, ber. auf Na ₂ CO ₃ Carbonate de soude, à 100 % Na ₂ CO ₃ Soda carbonata, al 100 % Na ₂ CO ₃ Soda, 100 % Na ₂ CO ₃ Carbonate de soude, à 100 % Na ₂ CO ₃		DEUTSCHLAND (BR)		1000 t	P	1 456,5	1 248,9	375,6	360,9	307,6	264,8	315,6	
		FRANCE		1000 t	P	1 564,8	1 278,0	406,2	400,8	316,8	239,1	321,9	
		ITALIA		1000 t	P	:	:	:	:	:	:	:	
		NEDERLAND		1000 t	P	296,0	221,2	73,5	69,9	47,1	48,3	55,9	
		BELGIQUE/BELGIË		1000 t	P	*405		:	:	:	:	:	
		LUXEMBOURG		1000 t	P	0	0	0	0	0	0	0	
Sodium carbonate		UNITED KINGDOM		1000 t	P	:	:	:	:	:	:	:	
		IRELAND		1000 t	P	0	0	0	0	0	0	0	
Natriumcarbonat (ikke 100 % Na ₂ CO ₃)		DANMARK		1000 t	L	0,7	0,8	0,2	0,2	0,2	0,2	0,2	
		EUR-9				:	:	:	:	:	:	:	
		EUR-6		1000 t N	P	8 347	7 810	2 126	2 112	1 836	1 905	1 957	
Syntheseammoniak, ber. auf N. Ammoniac de synthèse en N. Ammoniaca sintetica anidra esspressa in N. Synthetische ammoniak, N. Ammoniac de synthèse en N.		DEUTSCHLAND (BR)		1000 t N	P	2 170,1	1 981,0	544,7	589,0	450,0	444,6	497,4	
		FRANCE		1000 t N	P	2 114,0	1 941,0	510,1	536,5	473,1	478,7	452,7	
		ITALIA		1000 t N	P	1 414,8	1 453,2	332,1	389,8	337,2	361,8	364,4	
		NEDERLAND		1000 t N	P	2 066,0	1 908,0	581,0	462,0	452,0	497,0	497,0	
		BELGIQUE/BELGIË		1000 t N	P	582,2	527,1	158,5	135,1	123,7	122,6	145,6	
		LUXEMBOURG		1000 t N	P	0	0	0	0	0	0	0	
Synthetic ammonia		UNITED KINGDOM		1000 t N	P	:	:	:	:	:	:	:	
Anhydrous ammonia		IRELAND		1000 t N	P	:	:	:	:	:	:	:	
Ammoniak, vandfri (ikke i N).		DANMARK		1000 t	L	2,4	9,6	0	8,8	0,3	0,2	0,3	
		EUR-9				*927	:	:	:	:	:	:	
		EUR-6		1000 t	P	*913		:	:	:	:	:	
Calciumcarbid		DEUTSCHLAND (BR)		1000 t	P	644,0	485,5	160,5	120,0	139,4	124,0	102,2	
Carbure de calcium		FRANCE		1000 t	P	128,8	103,4	30,1	29,7	29,3	20,0	24,5	
Carburo di calcio		ITALIA		1000 t	P	58,8	38,1	18,6	11,6	14,1	3,2	9,1	
Calciumcarbid		NEDERLAND		1000 t	P	25	:	:	:	:	:	:	
Carbure de calcium		BELGIQUE/BELGIË		1000 t	P	*56		:	:	:	:	:	
		LUXEMBOURG		1000 t	P	0	0	0	0	0	0	0	
Calcium carbide		UNITED KINGDOM		1000 t	P	13,9	0	0	0	0	0	0	
		IRELAND		1000 t	P	0	0	0	0	0	0	0	
		DANMARK		1000 t	P	0	0	0	0	0	0	0	

VARE ERZEUGNIS PRODUCT	PRODUIT PRODOTTO PRODUKT	LAND COUNTRY	PAYS PAESE	m ² , m ³ , t, hl...	P L C	1974	1975	1974	1975				
								IV	I	II	III	IV	
		EUR-9				:	:	:	:	:	:	:	:
		EUR-6		1000 t	P	2 918		:	:	:	:	:	:
Aluminiumhydroxyd, ber. auf Al ₂ O ₃ Alumina hydratée, en Al ₂ O ₃ Allumina idrata, espressa in Al ₂ O ₃		DEUTSCHLAND (BR)		1000 t	P	1 466,4	1 377,6	389,5	378,2	342,3	325,9	331,3	
		FRANCE		1000 t	P	1 280,5	1 250,2	322,2	333,8	305,0	313,0	298,3	
		ITALIA		1000 t	P	170,9		:	:	:	:	:	
		NEDERLAND					0	0	0	0	0	0	
		BELGIQUE/BELGIË					0	0	0	0	0	0	
		LUXEMBOURG					0	0	0	0	0	0	
Aluminium oxide		UNITED KINGDOM				:	:	:	:	:	:	:	
		IRELAND				0	0	0	0	0	0	0	
		DANMARK				0	0	0	0	0	0	0	
		EUR-9				:	:	:	:	:	:	:	
		EUR-6				:	:	:	:	:	:	:	
Wasserstoffperoxyd, ber. auf 30% H ₂ O ₂ Eau oxygénée, à 30% Acqua ossigenata, al 30% H ₂ O ₂		DEUTSCHLAND (BR)		1000 t	P	160,6	148,3	43,5	33,9	37,9	35,5	40,9	
		FRANCE		1000 t	P	172,3	147,5	45,0	35,7	37,4	30,9	43,6	
		ITALIA		1000 t	P	84,9	77,0	22,5	23,3	13,4	11,8	25,4	
		NEDERLAND					0	0	0	0	0	0	
		BELGIQUE/BELGIË					0	0	0	0	0	0	
		LUXEMBOURG					0	0	0	0	0	0	
Hydrogen peroxide		UNITED KINGDOM				:	:	:	:	:	:	:	
		IRELAND				0	0	0	0	0	0	0	
		DANMARK				0	0	0	0	0	0	0	
		EUR-9				:	:	:	:	:	:	:	
		EUR-6		1000 t	P	1 837	1 289	354	350	315	239	386	
Methanol (Primärproduktion) Méthanol de synthèse Alcool metilico		DEUTSCHLAND (BR)		1000 t	P	1 170,4	771,0	222,4	210,0	178,8	128,3	253,9	
		FRANCE		1000 t	P	373,3	287,0	69,4	85,5	69,1	59,9	73,1	
		ITALIA		1000 t	P	293,7	230,5	62,0	54,0	66,7	50,6	59,2	
		NEDERLAND				0	0	0	0	0	0	0	
		BELGIQUE/BELGIË				0	0	0	0	0	0	0	
		LUXEMBOURG				0	0	0	0	0	0	0	
Methyl alcohol		UNITED KINGDOM				:	:	:	:	:	:	:	
		IRELAND				0	0	0	0	0	0	0	
		DANMARK				0	0	0	0	0	0	0	
		EUR-9				:	:	:	:	:	:	:	
		EUR-6				:	:	:	:	:	:	:	
Formaldehyd Formol Formaldeide		DEUTSCHLAND (BR)		1000 t	P	499,2	398,6	101,3	95,5	100,0	90,4	112,7	
		FRANCE		1000 t	P	162,5	140,9	37,6	38,3	36,5	27,3	39,0	
		ITALIA		1000 t	P	141,8	123,9	26,1	29,2	27,9	31,1	35,7	
		NEDERLAND				0	0	0	0	0	0	0	
		BELGIQUE/BELGIË				0	0	0	0	0	0	0	
		LUXEMBOURG				0	0	0	0	0	0	0	
Formaldehyde		UNITED KINGDOM		1000 t	P	135,0	110,1	35,7	27,9	28,4	23,7	30,1	
		IRELAND				0	0	0	0	0	0	0	
		DANMARK		1000 t	L	2,2	1,8	0,5	0,4	0,3	0,7	0,4	
		EUR-9				:	:	:	:	:	:	:	
		EUR-6				:	:	:	:	:	:	:	
Essigsäure (Primärproduktion) Acido acetico		DEUTSCHLAND (BR)		1000 t	P	311,8	225,0	77,1	67,3	47,6	49,1	60,9	
		FRANCE				:	:	:	:	:	:	:	
		ITALIA		1000 t	P	197,4	191,4	49,4	49,8	48,5	43,4	44,7	
		NEDERLAND				0	0	0	0	0	0	0	
		BELGIQUE/BELGIË				0	0	0	0	0	0	0	
		LUXEMBOURG				0	0	0	0	0	0	0	
Acetic acid		UNITED KINGDOM				:	:	:	:	:	:	:	
		IRELAND				0	0	0	0	0	0	0	
		DANMARK		1000 t	L	266	228	57	52	58	64	54	
		EUR-9				:	:	:	:	:	:	:	
		EUR-6				:	:	:	:	:	:	:	
Trichloräthylen Trichloréthylène Tricloroetilene (trielina)		DEUTSCHLAND (BR)		1000 t	P	81,2		:	:	:	:	:	
		FRANCE		1000 t	P	:	:	:	:	:	:	:	
		ITALIA		1000 t	P	66,6	58,2	19,8	15,6	14,1	12,1	16,5	
		NEDERLAND				0	0	0	0	0	0	0	
		BELGIQUE/BELGIË				0	0	0	0	0	0	0	
		LUXEMBOURG				0	0	0	0	0	0	0	
Trichloroethylene		UNITED KINGDOM				:	:	:	:	:	:	:	
		IRELAND				0	0	0	0	0	0	0	
		DANMARK				0	0	0	0	0	0	0	

VARE ERZEUGNIS PRODUCT	PRODUIT PRODOTTO PRODUKT	LAND COUNTRY	PAYS PAESE	m ² , m ³ , t, hl...	P L C	1974	1975	1974	1975				
								IV	I	II	III	IV	
		EUR-9				:	:	:	:	:	:	:	:
		EUR-6			P	:	:	:	:	:	:	:	:
Phthalsäureanhydrid		DEUTSCHLAND (BR)		1000 t	P	233,1	210,4	37,1	42,9	51,2	54,2	62,1	
Anhydride phtalique		FRANCE		1000 t	P	80,0	66,1	12,5	14,2	17,2	14,9	19,7	
Anidride ftalica		ITALIA		1000 t	P	120,2	118,9	19,6	22,6	29,0	34,6	29,2	
Ftaalzuuranhydride		NEDERLAND		1000 t	P	:	:	:	:	:	:	:	
Anhydride phtalique		BELGIQUE/BELGIË		1000 t	P	:	:	:	:	:	:	:	
		LUXEMBOURG		1000 t	P	0	0	0	0	0	0	0	
Phthalic anhydride		UNITED KINGDOM		1000 t	L	75,3	68,9	13,6	13,2	16,9	15,6	23,2	
		IRELAND		1000 t		0	0	0	0	0	0	0	
Phthalsyreanhydrid		DANMARK		1000 t	L	0	0	0	0	0	0	0	
		EUR-9				:	:	:	:	:	:	:	
		EUR-6		1000 t	P	2490		627	627	611	596		
Steinkohlenroheteer		DEUTSCHLAND (BR)		1000 t	P	1346	1 335	341	342	340	332	322	
Goudron brut		FRANCE		1000 t	P	452	455	114	112	106	128	108	
Catrame grezzo		ITALIA		1000 t	P	302		77	80	79	71		
Ruwe koolteer		NEDERLAND		1000 t	P	105	98	23	25	26	23	24	
Goudron brut		BELGIQUE/BELGIË		1000 t	P	285	217	72	68	60	42	47	
		LUXEMBOURG		1000 t	P	0	0	0	0	0	0	0	
Crude coal tar		UNITED KINGDOM		1000 t	P	:	:	:	:	:	:	:	
Raw tar		IRELAND		1000 t		:	:	:	:	:	:	:	
		DANMARK		1000 t		0	0	0	0	0	0	0	
		EUR-9				:	:	:	:	:	:	:	
		EUR-6				:	:	:	:	:	:	:	
Phenol (synth. und aus Teer- destillation)		DEUTSCHLAND (BR)		1000 t	P	271,6	181,5	61,1	53,4	39,7	41,3	47,1	
Phénol synth. et extrait du goudron		FRANCE		1000 t	P	139,3		34,6	28,6				
Acido fenico sintetico e da catrame		ITALIA		1000 t	P	:	:	:	:	:	:	:	
Fenol (synth. en uit teer)		NEDERLAND		1000 t	P	:	:	:	:	:	:	:	
		BELGIQUE/BELGIË		1000 t		:	:	:	:	:	:	:	
		LUXEMBOURG		1000 t		0	0	0	0	0	0	0	
Phenol		UNITED KINGDOM		1000 t		:	:	:	:	:	:	:	
		IRELAND		1000 t		0	0	0	0	0	0	0	
		DANMARK		1000 t		0	0	0	0	0	0	0	
		EUR-9		1000 t	P/L	:	:	:	:	:	:	:	
		EUR-6		1000 t	P	:	:	:	:	:	:	:	
Naphtalin (Erstarrung unter 79,4° C)		DEUTSCHLAND (BR)		1000 t	P	86,0	59,6	17,3	17,4	16,8	11,5	13,9	
Naphtaline brute		FRANCE		1000 t	P	44,4							
Naftalina greggia		ITALIA		1000 t	P	13,5		3,6	3,4	4,3	6,6		
Ruwe naftaleen		NEDERLAND		1000 t	P	:	:	:	:	:	:	:	
Naphtaline brute		BELGIQUE/BELGIË		1000 t	P	7,2	9,6	1,7	1,7	2,8	2,8	2,3	
		LUXEMBOURG		1000 t		0	0	0	0	0	0	0	
Naphthalene		UNITED KINGDOM		1000 t	L	23,5	16,7	6,2	5,2	4,1	3,8	3,6	
		IRELAND		1000 t		0	0	0	0	0	0	0	
		DANMARK		1000 t		0	0	0	0	0	0	0	
		EUR-9				:	:	:	:	:	:	:	
		EUR-6				:	:	:	:	:	:	:	
Rohbenzol		DEUTSCHLAND (BR)		1000 t	P	370	362	98	94	91	85	91	
Benzol brut de débenzolage		FRANCE		1000 t	P								
Benzolo greggio		ITALIA		1000 t	P	27,8		7,0	6,8	6,9	5,3		
Ruwe benzol		NEDERLAND		1000 t	P	:	:	:	:	:	:	:	
Benzol brut		BELGIQUE/BELGIË		1000 t	P	54,3	38,6	14,1	12,5	9,8	6,8	9,5	
		LUXEMBOURG		1000 t		0	0	0	0	0	0	0	
Crude benzole		UNITED KINGDOM		1000 t		:	:	:	:	:	:	:	
		IRELAND		1000 t		0	0	0	0	0	0	0	
		DANMARK		1000 t		0	0	0	0	0	0	0	

VARE ERZEUGNIS PRODUCT	PRODUIT PRODOTTO PRODUKT	LAND COUNTRY	PAYS PAESE	m ² , m ³ , t, hl...	P L C	1974	1975	1974	1975					
								IV	I	II	III	IV		
			EUR-9			:	:	:	:	:	:	:	:	:
			EUR-6			:	:	:	:	:	:	:	:	:
Motorenbenzol u. gereinigtes Benzol		DEUTSCHLAND (BR)		1000 t	P	83,3	88,8	21,2	24,0	22,5	20,4	22,0	20,1	0,1
Benzols		FRANCE		1000 t	P	0,3	0,5	0,1	0,2	0,1	0,1	0,1	0,1	0,1
Benzolo commerciale		ITALIA		1000 t	P	0,8		0,3	0,4	0,3	0+			
Benzols moteur et industriel		NEDERLAND												
Benzole (for use as power: motorbenzole)		BELGIQUE/BELGIË		1000 t	P	0	0	0	0	0	0	0	0	0
		LUXEMBOURG												
		UNITED KINGDOM												
		IRELAND				0	0	0	0	0	0	0	0	0
		DANMARK				0	0	0	0	0	0	0	0	0
			EUR-9	1000 t	P	:	:	:	:	:	:	:	:	:
			EUR-6	1000 t	P	:	:	:	:	:	:	:	:	:
Reinbenzol		DEUTSCHLAND (BR)		1000 t	P	1009,5	691,2	218,0	176,9	176,4	135,6	202,3	94,2	202,3
Benzène		FRANCE		1000 t	P	421,6	295,1	92,3	74,0	63,0	64,0	94,2	94,2	94,2
Benzolo puro		ITALIA		1000 t	P	692,1		132,0	115,0	117,6	110,9			
Gezuiverde benzol		NEDERLAND		1000 t	P	:	:	:	:	:	:	:	:	:
Benzène		BELGIQUE/BELGIË		1000 t	P	39,1	38,5	8,4	9,5	9,1	10,2	9,7	9,7	9,7
		LUXEMBOURG				0	0	0	0	0	0	0	0	0
Benzene (incl. de-alkylation of toluene) ³⁾		UNITED KINGDOM		1000 t	P	695,7	581,7	150,6	105,2	164,3	140,4	171,8	171,8	171,8
		IRELAND				0	0	0	0	0	0	0	0	0
		DANMARK				0	0	0	0	0	0	0	0	0
			EUR-9	1000 t	P	:	:	:	:	:	:	:	:	:
			EUR-6	1000 t	P	:	:	:	:	:	:	:	:	:
Reintoluol		DEUTSCHLAND (BR)		1000 t	P	212,1	176,2	45,6	43,9	35,8	38,8	57,7	57,7	57,7
Toluène		FRANCE		1000 t	P	93,5	57,6	18,0	12,9	14,2	10,9	19,7	19,7	19,7
Toluolo commerciale e puro		ITALIA		1000 t	P	516,9		103,1	87,7	75,4	95,6			
Toluol		NEDERLAND		1000 t	P	:	:	:	:	:	:	:	:	:
Toluol - toluène		BELGIQUE/BELGIË		1000 t	P	:	:	:	:	:	:	:	:	:
		LUXEMBOURG				0	0	0	0	0	0	0	0	0
Toluene ³⁾		UNITED KINGDOM		1000 t	P	252,1	183,9	49,1	24,0	54,2	63,2	42,5	42,5	42,5
		IRELAND				0	0	0	0	0	0	0	0	0
		DANMARK				0	0	0	0	0	0	0	0	0
			EUR-9			:	:	:	:	:	:	:	:	:
			EUR-6	1000 t	P	:	:	:	:	:	:	:	:	:
Reinxylool		DEUTSCHLAND (BR)		1000 t	P	464,9	394,8	85,9	72,3	79,1	111,8	131,6	131,6	131,6
Xylool - xylène		FRANCE		1000 t	P	82,5	47,0	15,4	11,0	15,5	10,6	9,9	9,9	9,9
Xylool commerciale e puro		ITALIA		1000 t	P	445,5		74,5	67,5	71,3	90,5			
Xylool		NEDERLAND		1000 t	P	:	:	:	:	:	:	:	:	:
Xylool - xylène		BELGIQUE/BELGIË		1000 t	P	:	:	:	:	:	:	:	:	:
		LUXEMBOURG				0	0	0	0	0	0	0	0	0
Xylene		UNITED KINGDOM				0	0	0	0	0	0	0	0	0
		IRELAND				0	0	0	0	0	0	0	0	0
		DANMARK				0	0	0	0	0	0	0	0	0
			EUR-9			:	:	:	:	:	:	:	:	:
			EUR-6	1000 t N	P	★6357,0								
Stickstoffhaltige Düngemittel		DEUTSCHLAND (BR)		1000 t N	P	★1473,0	★1575,1	419,5	422,1	340,4	338,8	351,1	351,1	351,1
Engrais azotés, total		FRANCE		1000 t N	P	★1642,4	1647,1	489,9	472,6	384,5	417,3	373,6	373,6	373,6
Fertilizzanti azotati, totale		ITALIA		1000 t N	P	★1129,9	1073,6	265,1	287,2	266,5	265,7	254,2	254,2	254,2
Stikstofmeststoffen ²²⁾		NEDERLAND		1000 t N	P	★1459,4								
Engrais azotés, total		BELGIQUE/BELGIË		1000 t N	P	★652,3	★639,4	142,4	135,0	105,1	122,3	141,3	141,3	141,3
Nitrogenous fertilizers		LUXEMBOURG				0	0	0	0	0	0	0	0	0
Nitrogenous fertilizers		UNITED KINGDOM		1000 t N	P	★755,4	853,4	200,7	237,1	209,6	200,6	206,1	206,1	206,1
Nitrogenous fertilizers		IRELAND				:	:	:	:	:	:	:	:	:
Nitrogenholdige gødningstoffer ⁵⁾		DANMARK		1000 t ⁵⁾	L	68,3	46,7	10,2	12,7	9,8	19,8	4,4	4,4	4,4

VARE ERZEUGNIS PRODUCT	PRODUIT PRODOTTO PRODUKT	LAND COUNTRY	PAYS PAESE	m ² , m ³ , t, hl...	P L C	1974	1975	1974	1975			
								IV	I	II	III	IV
<i>darunter — dont — of which:</i>												
		EUR-9				:	:	:	:	:	:	:
		EUR-6		1000 t N	P	★ 799,6		:	:	:	:	:
Ammonsulfat ⁶⁾	Sulfate d'ammoniaque	DEUTSCHLAND (BR)		1000 t N	P	★ 275,9		:	:	:	:	:
		FRANCE		1000 t N	P	★ 31,1	28,6	8,7	8,4	7,5	5,7	7,9
		ITALIA		1000 t N	P	★ 255,1	223,1	52,3	60,1	57,2	63,1	42,7
		NEDERLAND		1000 t N	P	★ 97,8		:	:	:	:	:
		BELGIQUE/BELGIË		1000 t N	P	★ 139,7	★110,8	27,7	27,4	18,9	25,7	34,5
		LUXEMBOURG				0	0	0	0	0	0	0
		UNITED KINGDOM				:	:	:	:	:	:	:
		IRELAND				:	:	:	:	:	:	:
		DANMARK				0	0	0	0	0	0	0
Ammonium sulphate	Ammoniumsulfate	EUR-9				:	:	:	:	:	:	:
		EUR-6		1000 t N	P	★2222,9		:	:	:	:	:
Ammonsalpetersorten	Nitrate d'ammoniaque	DEUTSCHLAND (BR)		1000 t N	P	★ 678,4		:	:	:	:	:
		FRANCE		1000 t N	P	★ 795,2	876,9	248,2	227,0	208,1	245,4	196,4
		ITALIA		1000 t N	P	★ 166,9	173,9	40,5	47,4	41,2	38,1	47,2
		NEDERLAND		1000 t N	P	★ 391,1		:	:	:	:	:
		BELGIQUE/BELGIË		1000 t N	P	★ 191,3	★202,4	:	:	:	:	:
		LUXEMBOURG				0	0	0	0	0	0	0
		UNITED KINGDOM				:	:	:	:	:	:	:
		IRELAND				:	:	:	:	:	:	:
		DANMARK		1000 t ⁵⁾	L	68,3	46,7	10,2	12,7	9,8	19,8	4,4
Ammonium nitrate	Ammonium nitrate	EUR-9				:	:	:	:	:	:	:
		EUR-6		1000 t N	P	★ 80,7		:	:	:	:	:
Kalkstickstoff	Cyanamide calcique	DEUTSCHLAND (BR)		1000 t N	P	★ 69,9	★ 68,8	15,7	18,9	16,9	20,1	17,1
		FRANCE		1000 t N	P	0	0	0	0	0	0	0
		ITALIA		1000 t N	P	★ 0,7	0	0	0	0	0	0
		NEDERLAND				0	0	0	0	0	0	0
		BELGIQUE/BELGIË		1000 t N	P	★ 10,1	★ 7,7	:	:	:	:	:
		LUXEMBOURG				0	0	0	0	0	0	0
		UNITED KINGDOM				:	:	:	:	:	:	:
		IRELAND				0	0	0	0	0	0	0
		DANMARK				0	0	0	0	0	0	0
Calcium cyanamide		EUR-9				:	:	:	:	:	:	:
		EUR-6				:	:	:	:	:	:	:
Urée	Urea	DEUTSCHLAND (BR)				:	:	:	:	:	:	:
		FRANCE		1000 t N	P	★ 88,0	155,9	43,3	47,3	41,7	23,1	43,8
		ITALIA		1000 t N	P	★ 440,9	407,3	104,0	109,2	102,7	89,5	105,9
		NEDERLAND		1000 t N	P	★ 406,7		:	:	:	:	:
		BELGIQUE/BELGIË		1000 t N	P	★ 109,9	★117,2	:	:	:	:	:
		LUXEMBOURG				0	0	0	0	0	0	0
		UNITED KINGDOM				:	:	:	:	:	:	:
		IRELAND				0	0	0	0	0	0	0
		DANMARK				0	0	0	0	0	0	0
Urea		EUR-9				:	:	:	:	:	:	:
		EUR-6		1000 t N	P	★1806,7		:	:	:	:	:
Komplexstickstoffdüngemittel	Engrais azotés complexes	DEUTSCHLAND (BR)		1000 t N	P	★ 444,9	★453,2	130,4	119,5	95,1	89,3	82,9
		FRANCE		1000 t N	P	★ 717,3	575,1	186,8	186,1	125,5	141,7	121,8
		ITALIA		1000 t N	P	★ 241,3	248,1	61,8	65,1	60,9	69,6	52,5
		NEDERLAND		1000 t N	P	★ 201,9		:	:	:	:	:
		BELGIQUE/BELGIË		1000 t N	P	★ 201,3	★201,4	:	:	:	:	:
		LUXEMBOURG				0	0	0	0	0	0	0
Compound fertilizers (not entirely nitrogenous) ⁵⁾	Compound fertilizers ^{5) 7)}	UNITED KINGDOM		1000 t ⁵⁾	P	2 804,4	2 636,7	637,0	632,5	683,6	690,3	630,3
		IRELAND		1000 t ⁵⁾	P	:	:	:	:	:	:	:
		DANMARK				0	0	0	0	0	0	0

VARE ERZEUGNIS PRODUCT	PRODUIT PRODOTTO PRODUKT	LAND COUNTRY	PAYS PAESE	m ² , m ³ , t, hl...	P L C	1974	1975	1974						
								IV	I	II	III	IV		
		EUR-9				:	:	:	:	:	:	:	:	:
		EUR-6		P ₂ O ₅ 1000 t	P	★4411,4		:	:	:	:	:	:	:
Phosphathaltige Düngemittel		DEUTSCHLAND (BR)		1000 t	P	★ 962,1	★900,4	244,3	216,3	195,6	185,3	144,0		
Engrais phosphatés ⁸⁾		FRANCE		1000 t	P	★1693,3	1 150,4	420,6	351,0	283,0	263,3	264,6		
Fertilizzanti fosfatici		ITALIA		1000 t	P	★ 441,6	397,6	102,8	110,8	93,1	98,6	95,1		
Fosfaatmeststoffen		NEDERLAND		1000 t	P	★ 349,8								
Engrais phosphatés		BELGIQUE/BELGIÉ		1000 t	P	★ 788,7	★767,7							
Engrais phosphatés		LUXEMBOURG		1000 t	P	★ 175,9								
Phosphatic fertilizers		UNITED KINGDOM		1000 t N	P	★ 437,9	418,3	101,5	110,0	102,9	112,2	93,2		
Phosphatic fertilizers ⁸⁾		IRELAND		1000 t ⁵⁾										
Phosphorholdige gødningsstoffer ⁵⁾		DANMARK		1000 t ⁵⁾	L	108,1	45,1	24,8	22,0	4,0	14,9	4,2		
<i>darunter — dont —</i>		EUR-9				:	:	:	:	:	:	:	:	
<i>of which:</i>		EUR-6		P ₂ O ₅ 1000 t	P	★1134,8		:	:	:	:	:	:	
Superphosphat		DEUTSCHLAND (BR)		1000 t	P	★ 46,1	★65,3	19,5	18,0	12,4	6,4	6,4		
Superphosphates ⁹⁾		FRANCE		1000 t	P	★ 506,3	760,8	294,0	240,0	185,4	171,3	175,2		
Superfosfati minerali e d'ossa		ITALIA		1000 t	P	★ 170,5	139,2	40,9	42,3	29,7	34,8	32,4		
Superfosfaat		NEDERLAND		1000 t	P	★ 153,1								
Superphosphates		BELGIQUE/BELGIÉ		1000 t	P	★ 258,8	★268,7							
		LUXEMBOURG		1000 t		0	0	0	0	0	0	0		
Single superphosphates		UNITED KINGDOM		1000 t	P	★ 47,7	43,5	12,1	13,4	11,4	7,7	11,0		
Superphosphates ¹⁰⁾		IRELAND		1000 t ⁵⁾										
Superphosphater ⁵⁾		DANMARK		1000 t ⁵⁾	L	108,1	45,1	24,8	22,0	4,0	14,9	4,2		
		EUR-9		P ₂ O ₅ 1000 t	P	★1157,2		:	:	:	:	:	:	
		EUR-6		1000 t	P	★1119,6		:	:	:	:	:	:	
Thomasphosphatmehl		DEUTSCHLAND (BR)		1000 t	P	★ 254,6	★233,6	58,9	56,8	54,9	38,1	35,5		
Scories de déphosphoration moulues		FRANCE		1000 t	P	★ 462,8	399,7	110,2	108,6	106,1	91,6	93,4		
Scorie di defosforazione		ITALIA		1000 t	P	0	0	0	0	0	0	0		
		NEDERLAND		1000 t	P	0	0	0	0	0	0	0		
Scories de déphosphoration		BELGIQUE/BELGIÉ		1000 t	P	★ 226,3	★211,0							
Scories de déphosphoration		LUXEMBOURG		1000 t	P	★ 175,9								
Basic slag		UNITED KINGDOM		1000 t	P	★ 37,6	35,3	4,2	8,2	9,2	8,3	9,6		
		IRELAND		1000 t		0	0	0	0	0	0	0		
		DANMARK		1000 t ⁵⁾	L	0	0	0	0	0	0	0		
		EUR-9				:	:	:	:	:	:	:	:	
		EUR-6		K ₂ O 1000 t	P	★4722,7		:	:	:	:	:	:	
Absatzfähige Kalisalze		DEUTSCHLAND (BR)		1000 t	P	★2407,5	★2542	671	717	636	426	444		
Engrais potassiques		FRANCE		1000 t	P	★2082,4	1 918	505	576	499	404	440		
Fertilizzanti potassici		ITALIA		1000 t	P	★ 232,6	247,1	67,3	64,8	65,1	56,8	60,4		
Kalimeststoffen		NEDERLAND		1000 t	P	★ 0,2								
		BELGIQUE/BELGIÉ		1000 t		0	0	0	0	0	0	0		
		LUXEMBOURG		1000 t		0	0	0	0	0	0	0		
Potassic fertilizers		UNITED KINGDOM		1000 t	L	★ 472,4	418,8	112,1	104,5	110,7	102,4	101,2		
Kali-gødningsstoffer ⁵⁾		IRELAND		1000 t ⁵⁾		0	0	0	0	0	0	0		
		DANMARK		1000 t ⁵⁾	L	777,5	585,8	155,5	276,3	102,0	100,5	107,0		
		EUR-9				:	:	:	:	:	:	:	:	
		EUR-6				:	:	:	:	:	:	:	:	
Lithopone		DEUTSCHLAND (BR)		1000 t	P									
Lithopone		FRANCE		1000 t	P	11,5	9,2	2,6	1,9	2,5	2,1	2,6		
Litopone		ITALIA		1000 t	P									
		NEDERLAND		1000 t										
		BELGIQUE/BELGIÉ		1000 t										
		LUXEMBOURG		1000 t		0	0	0	0	0	0	0		
Lithopone		UNITED KINGDOM		1000 t		0	0	0	0	0	0	0		
		IRELAND		1000 t		0	0	0	0	0	0	0		
		DANMARK		1000 t ⁵⁾		0	0	0	0	0	0	0		

VARE ERZEUGNIS PRODUCT	PRODUIT PRODOTTO PRODUKT	LAND COUNTRY	PAYS PAESE	m ² , m ³ , t, hl...	P L C	1974	1975	1974	1975				
								IV	I	II	III	IV	
		EUR-9		1000 t	P/L	:	:	:	:	:	:	:	:
		EUR-6		1000 t	P	201	:	:	:	:	:	:	:
Synthetische organische Farb- stoffe		DEUTSCHLAND (BR)		1000 t	P	147,9	86,8	31,8	23,3	18,4	18,9	26,2	
	Colorants organiques	FRANCE		1000 t	P	30,7	22,0	7,0	6,6	5,3	4,3	5,8	
	Coloranti organici sintetici	ITALIA		1000 t	P	14,7	9,5	3,0	2,3	2,4	2,2	2,6	
	Organische kleurstoffen	NEDERLAND		1000 t	P	2	:	:	:	:	:	:	
	Colorants organiques	BELGIQUE/BELGIÉ		1000 t	P	5,6	:	:	:	:	:	:	
		LUXEMBOURG		1000 t	P	0	0	0	0	0	0	0	
Organic dyes (pigment dyestuffs, inc toners)		UNITED KINGDOM		1000 t	L	:	:	:	:	:	:	:	
		IRELAND		1000 t	P	0	0	0	0	0	0	0	
		DANMARK		1000 t	L	0	0	0	0	0	0	0	
		EUR-9				:	:	:	:	:	:	:	
		EUR-6		1000 t	P	:	:	:	:	:	:	:	
Lacke, Anstrichmittel u. Ver- dünnungen		DEUTSCHLAND (BR)		1000 t	P	1 224,7	1 191,5	247,6	282,2	323,2	314,4	271,7	
	Peintures et vernis	FRANCE		1000 t	P	652,7	638,6	141,8	159,2	177,7	152,9	148,8	
	Pitture e vernici	ITALIA		1000 t	P	500,0	:	:	:	:	:	:	
	Verf en vernis	NEDERLAND		1000 t	P	184	:	:	:	:	:	:	
	Peintures et vernis	BELGIQUE/BELGIÉ		1000 t	P	:	:	:	:	:	:	:	
		LUXEMBOURG		1000 t	P	0	0	0	0	0	0	0	
	Paints and varnishes	UNITED KINGDOM		Mio l	L	544,1	541,0	126,3	132,5	144,3	137,2	127,0	
	Paints and varnishes ¹³⁾	IRELAND		1000 t	P	:	:	:	:	:	:	:	
	Lakker, koldtvandsfarver og andre malevarer	DANMARK		1000 t	L	79,1	79,1	15,5	19,0	22,7	20,5	16,9	
	<i>darunter — dont — of which:</i>		EUR-9				:	:	:	:	:	:	:
		EUR-6				:	:	:	:	:	:	:	
Wasserfarben, sonstige Farben und Lacke auf Emulsions- basis usw.		DEUTSCHLAND (BR)		1000 t	P	552,1	571,4	106,6	135,3	158,6	154,3	123,3	
	Peintures à l'eau et émulsion- nées	FRANCE		1000 t	P	140,2	141,5	27,4	32,2	40,4	37,0	31,8	
		ITALIA		1000 t	P	:	:	:	:	:	:	:	
	Waterverven	NEDERLAND		1000 t	P	:	:	:	:	:	:	:	
	Peintures à l'eau	BELGIQUE/BELGIÉ		1000 t	P	:	:	:	:	:	:	:	
		LUXEMBOURG		1000 t	P	:	:	:	:	:	:	:	
	Water paints	UNITED KINGDOM		Mio l	L	165,9	170,4	37,8	43,8	46,8	41,4	38,4	
	Distempers and other similar paints	IRELAND		1000 t	P	:	:	:	:	:	:	:	
	Koldtvandsfarver og emulsions- malinger	DANMARK		1000 t	L	19,0	19,9	3,4	4,7	5,9	5,3	4,0	
			EUR-9				:	:	:	:	:	:	:
		EUR-6				:	:	:	:	:	:	:	
Nitro- und sonstige Zellulose- lacke		DEUTSCHLAND (BR)		1000 t	P	94,6	84,0	20,8	21,5	21,8	20,2	20,4	
	Peintures et vernis celluloses	FRANCE		1000 t	P	49,3	43,4	11,4	11,9	11,7	8,7	11,1	
		ITALIA		1000 t	P	:	:	:	:	:	:	:	
	Celluloselakken en -vernissen	NEDERLAND		1000 t	P	27,1	26,4	5,4	6,4	7,2	6,6	6,1	
	Peintures et vernis celluloses	BELGIQUE/BELGIÉ		1000 t	P	:	:	:	:	:	:	:	
		LUXEMBOURG		1000 t	P	:	:	:	:	:	:	:	
Paints, varnishes and lacquers based on cellulose etc.		UNITED KINGDOM		Mio l	L	42,3	42,6	10,3	10,4	11,2	10,3	10,8	
	Cellulose varnishes ¹¹⁾	IRELAND		1000 t	P	:	:	:	:	:	:	:	
	Celluloselakker og farver	DANMARK		1000 t	L	2,6	2,0	0,6	0,4	0,5	0,5	0,6	
		EUR-9				:	:	:	:	:	:	:	
		EUR-6				:	:	:	:	:	:	:	
Streichfertige Ölmalen und öl- haltige Kunstharzmalen und Lacke ¹²⁾		DEUTSCHLAND (BR)		1000 t	P	283,0	261,8	58,2	61,1	72,5	69,1	59,2	
	Peintures à l'huile et laques grasses	FRANCE		1000 t	P	61,1	53,9	12,8	13,3	14,8	13,1	12,7	
		ITALIA		1000 t	P	:	:	:	:	:	:	:	
	Oliehoudende verf e.d.	NEDERLAND		1000 t	P	78,5	76,9	17,8	19,2	20,8	18,5	18,4	
		BELGIQUE/BELGIÉ		1000 t	P	:	:	:	:	:	:	:	
		LUXEMBOURG		1000 t	P	:	:	:	:	:	:	:	
Oil and/or synthetic based non- aqueous paints, varnishes and lacquers		UNITED KINGDOM		Mio l	L	257,9	250,3	56,9	59,0	66,7	65,3	59,3	
	Synthetic and oil varnishes ¹³⁾	IRELAND		1000 t	P	:	:	:	:	:	:	:	
	Pigmenterede lakker og andre malevarer på basis af kunst- harpiks	DANMARK		1000 t	L	49,7	55,4	10,8	12,2	16,2	14,7	12,3	

VARE ERZUEGNIS PRODUCT	PRODUIT PRODOTTO PRODUKT	LAND COUNTRY	PAYS PAESE	m ² , m ³ , t, hl...	P L C	1974	1975	1974	1975				
								IV	I	II	III	IV	
		EUR-9		1000 t	P/L	:	:	:	:	:	:	:	:
		EUR-6		1000 t	P	:	:	:	:	:	:	:	:
Spachtelkitte und Kitte für Ver- glasungen		DEUTSCHLAND (BR)		1000 t	P	186,7	169,0	41,7	40,0	42,8	44,0	42,3	
Mastics spéciaux et pour vitriers		FRANCE		1000 t	P	130,0	129,7	29,0	32,9	34,7	30,5	31,7	
Mastici		ITALIA		1000 t	P	:	:	:	:	:	:	:	
Stopverf		NEDERLAND		1000 t	P	:	:	:	:	:	:	:	
Mastics		BELGIQUE/BELGIË		1000 t	P	:	:	:	:	:	:	:	
Special cements and putty		LUXEMBOURG		1000 t	P	:	:	:	:	:	:	:	
Putties		UNITED KINGDOM		1000 t	L	:	:	:	:	:	:	:	
Kit, spartelmasse og andre		IRELAND		1000 t	P	:	:	:	:	:	:	:	
udfyldningsmidler		DANMARK		1000 t	L	9,4	9,9	2,2	2,2	2,4	1,6	3,7	
		EUR-9		1000 t	P/L	:	:	:	:	:	:	:	
		EUR-6		1000 t	P/L	:	:	:	:	:	:	:	
Druckfarben		DEUTSCHLAND (BR)		1000 t	P	112,4	107,2	26,8	26,1	25,6	26,8	28,7	
Encras d'imprimerie		FRANCE		1000 t	L	47,9	43,4	10,9	11,0	11,0	9,7	11,7	
Inchiostri da stampa		ITALIA		1000 t	P	:	:	:	:	:	:	:	
Drukinkten		NEDERLAND		1000 t	P	13,0	11,9	3,2	3,0	2,8	2,8	3,3	
Encres d'imprimerie		BELGIQUE/BELGIË		1000 t	P	:	:	:	:	:	:	:	
		LUXEMBOURG		1000 t	P	0	0	0	0	0	0	0	
Printing ink		UNITED KINGDOM		1000 t	L	66,9	57,3	16,1	13,7	14,8	13,7	15,1	
Printing ink ¹⁴⁾		IRELAND		1000 t	P	:	:	:	:	:	:	:	
Trykfarver		DANMARK		1000 t	L	5,9	5,3	1,3	1,2	1,4	1,3	1,4	
		EUR-9				:	:	:	:	:	:	:	
		EUR-6				:	:	:	:	:	:	:	
Tierische Leime u. Gelatine ¹⁵⁾ .		DEUTSCHLAND (BR)		1000 t	P	32,6	24,4	7,8	7,1	6,7	5,3	5,4	
Colles animales et gélatines . . .		FRANCE		1000 t	P	15,3	:	4,3	:	:	:	:	
Colle animali e gelatine		ITALIA		1000 t	P	:	:	:	:	:	:	:	
Colles animales et gélatines . . .		NEDERLAND		1000 t	P	:	:	:	:	:	:	:	
Animal glues and gelatines		BELGIQUE/BELGIË		1000 t	P	:	:	:	:	:	:	:	
Gelatine and animal glues		LUXEMBOURG		1000 t	P	0	0	0	0	0	0	0	
Gelatine og animalske limer		UNITED KINGDOM		1000 t	P	:	:	:	:	:	:	:	
		IRELAND		1000 t	P	:	:	:	:	:	:	:	
		DANMARK		1000 t	L	0	0	0	0	0	0	0	
		EUR-9				:	:	:	:	:	:	:	
		EUR-6		1000 t	P	:	:	:	:	:	:	:	
Gerbstoffe		DEUTSCHLAND (BR)		1000 t	P	81,0	67,1	17,6	16,5	15,3	16,9	18,4	
Extraits tannants et tanins syn- thétiques		FRANCE		1000 t	P	:	:	:	:	:	:	:	
Estratti concianti		ITALIA		1000 t	P	9,3	10,5	2,3	2,6	2,8	2,6	2,5	
Tanins synthétiques		NEDERLAND		1000 t	P	0	0	0	0	0	0	0	
Tanners extract etc.		BELGIQUE/BELGIË		1000 t	P	0	0	0	0	0	0	0	
		LUXEMBOURG		1000 t	P	0	0	0	0	0	0	0	
		UNITED KINGDOM		1000 t	P	:	:	:	:	:	:	:	
		IRELAND		1000 t	P	0	0	0	0	0	0	0	
		DANMARK		1000 t	L	0,4	0,4	0,1	0,1	0,1	0,1	0,1	
		EUR-9		1000 t	P/L	:	:	:	:	:	:	:	
		EUR-6		1000 t	P	501							
Seifen in jeder Form ²⁴⁾		DEUTSCHLAND (BR)		1000 t	P	151,5	107,2	35,6	26,5	27,2	25,1	28,5	
Savons, total		FRANCE		1000 t	P	119,2	100,1	25,7	27,8	25,7	20,0	26,6	
Saponi, totale		ITALIA		1000 t	P	166,0							
Zæep, totaal		NEDERLAND		1000 t	P	22,4							
Savons, total		BELGIQUE/BELGIË		1000 t	P	41,8							
Soaps in all formes		LUXEMBOURG		1000 t	P	0	0	0	0	0	0	0	
Soaps, in total		UNITED KINGDOM		1000 t	L	:	:	:	:	:	:	:	
Sæbe, total		IRELAND		1000 t	P	:	:	:	:	:	:	:	
		DANMARK		1000 t	L	12,6	12,5	2,8	2,9	3,3	3,2	3,1	

VARE ERZEUGNIS PRODUCT	PRODUIT PRODOTTO PRODUKT	LAND COUNTRY	PAYS PAESE	m ² , m ³ , t, hl...	P L C	1974	1975	1974	1975				
								IV	I	II	III	IV	
<i>darunter— dont — of which:</i>													
		EUR-9		1000 t	P/L	:	:	:	:	:	:	:	:
		EUR-6		1000 t	P	171		:	:	:	:	:	:
Feinseifen (auch Medizinal-)		DEUTSCHLAND (BR)		1000 t	P	69,7	64,8	16,0	15,6	16,1	15,2	17,9	
Savon de toilette (80 %)		FRANCE		1000 t	P	40,9	36,3	8,5	9,1	9,1	8,2	9,8	
Saponi da toilette		ITALIA		1000 t	P	46,0		:	:	:	:	:	
Toilet- en medicinale zeep		NEDERLAND		1000 t	P	9,1		:	:	:	:	:	
Savons de toilette et médica- menteux		BELGIQUE/BELGIË		1000 t	P	4,9		1,2	1,0	0,7			
		LUXEMBOURG				0	0	0	0	0	0	0	
Toilet soap		UNITED KINGDOM		1000 t	L	114,1	117,7	30,6	29,1	26,4	29,9	32,3	
Toilet soap		IRELAND		1000 t	P	:	:	:	:	:	:	:	
Toilet- og barbersæbe		DANMARK		1000 t	L	7,1	6,5	1,6	1,6	1,8	1,8	1,3	
		EUR-9		1000 t	P/L	:	:	:	:	:	:	:	
		EUR-6		1000 t	P	166		:	:	:	:	:	
Kernseife (nicht für Industrie).		DEUTSCHLAND (BR)		1000 t	P	7,1	6,1	1,5	1,7	1,7	1,3	1,5	
Savon de ménage		FRANCE		1000 t	P	58,1	49,1	13,1	14,9	12,8	8,7	12,8	
Sapone duro da bucato		ITALIA		1000 t	P	95,0		:	:	:	:	:	
Huishoudzeep		NEDERLAND		1000 t	P	3,5		:	:	:	:	:	
Savon de ménage		BELGIQUE/BELGIË		1000 t	P	2,0		:	:	:	:	:	
		LUXEMBOURG				0	0	0	0	0	0	0	
Household soap (hard soap in bars or tablets)		UNITED KINGDOM		1000 t	L	23,5	21,2	6,0	5,2	5,8	5,3	4,9	
Household soap		IRELAND		1000 t	P	:	:	:	:	:	:	:	
Husholdningsæbe		DANMARK		1000 t	L	5,4	6,0	1,2	1,3	1,5	1,4	1,8	
		EUR-9				:	:	:	:	:	:	:	
		EUR-6				:	:	:	:	:	:	:	
Sprengstoffe		DEUTSCHLAND (BR)		1000 t	P	62,7	54,7	15,1	14,6	14,3	13,3	12,5	
Explosifs		FRANCE		1000 t	P	32,3	32,0	7,6	8,4	9,1	6,6	7,9	
Prodotti esplosivi		ITALIA		1000 t	P	15,2	15,2	3,8	3,9	3,9	3,9	3,6	
		NEDERLAND				0	0	0	0	0	0	0	
		BELGIQUE/BELGIË				:	:	:	:	:	:	:	
		LUXEMBOURG				:	:	:	:	:	:	:	
Explosives		UNITED KINGDOM				:	:	:	:	:	:	:	
Explosives		IRELAND				:	:	:	:	:	:	:	
Sprængstoffer		DANMARK		1000 t	L	0	0	0	0	0	0	0	
		EUR-9				:	:	:	:	:	:	:	
		EUR-6				:	:	:	:	:	:	:	
Fotopapiere, -karten und -ge- webe ²⁵⁾		DEUTSCHLAND (BR)		Mio m ²	P	72,2	150,4	19,9	32,2	42,0	35,8	40,5	
Papiers photographiques		FRANCE		Mio m ²	P	24,6	24,6	6,6	7,2	6,3	4,8	6,4	
		ITALIA				0	0	0	0	0	0	0	
		NEDERLAND				:	:	:	:	:	:	:	
		BELGIQUE/BELGIË				:	:	:	:	:	:	:	
		LUXEMBOURG				0	0	0	0	0	0	0	
Photographic paper and card		UNITED KINGDOM				:	:	:	:	:	:	:	
		IRELAND				0	0	0	0	0	0	0	
Lysfølsomt papir, pap og tekstilstof		DANMARK		1000 m ²	L	4,3	4,3	1,0	1,1	1,1	1,0	1,1	
		EUR-9				:	:	:	:	:	:	:	
		EUR-6		1000 t	P/L	*13652,1		:	:	:	:	:	
Kunststoffe (Primärproduktion)		DEUTSCHLAND (BR)		1000 t	P	6 313,9	5 084,8	1 237,5	1 157,1	1 230,4	1 203,1	1 494,0	
Matières plastiques, total		FRANCE		1000 t	P	2 639,1		:	:	:	:	:	
Materie plastiche, totale		ITALIA		1000 t	P	*2 497,2		*567,8	*520,2	*509,7	*442,7		
Kunststoffen, totaal		NEDERLAND		1000 t	P	1 399,5	1 141,7	289,2	268,7	278,5	282,1	300,9	
Matières plastiques, total		BELGIQUE/BELGIË		1000 t	L	802,4		:	:	:	:	:	
		LUXEMBOURG				0	0	0	0	0	0	0	
Plastics materials (synthetic resins)		UNITED KINGDOM		1000 t	P	2 649,2	2 232,3	600,4	535,4	522,6	533,8	640,5	
		IRELAND				0	0	0	0	0	0	0	
Kunststoffer (primærproduk- tion)		DANMARK				:	:	:	:	:	:	:	

VARE ERZEUGNIS PRODUCT	PRODUIT PRODOTTO PRODUKT	LAND COUNTRY	PAYS PAESE	m ² , m ³ , t, hl...	P L C	1974	1975	1974	1975			
								IV	I	II	III	IV
<i>darunter - dont - of which:</i>												
		EUR-9				:	:	:	:	:	:	
		EUR-6		1000 t	P	*377,1		:	:	:	:	
Kunststoffe aus Zellulosederivaten		DEUTSCHLAND (BR)		1000 t	P	200,3	156,1	47,1	42,8	39,0	35,4	39,0
Produits dérivés de la cellulose		FRANCE		1000 t	P	79,7						
Prodotti derivati della cellulosa		ITALIA		1000 t	P	*30,0		*7,0	*7,0	*7,0	*7,0	
Cellulosederivaten ¹⁶⁾		NEDERLAND		1000 t	P	46,5	39,7	10,5	9,6	10,5	9,3	10,3
Produits dérivés de la cellulose		BELGIQUE/BELGIË		1000 t	P	20,6						
		LUXEMBOURG				0	0	0	0	0	0	0
Plastics derived from cellulose		UNITED KINGDOM		1000 t	P	101,4	72,7	23,3	20,0	16,3	17,0	19,4
		IRELAND				0	0	0	0	0	0	0
		DANMARK				0	0	0	0	0	0	0
<i>darunter - dont - of which:</i>												
		EUR-9		1000 t	P/L	4 147,1		:	:	:	:	:
		EUR-6		1000 t	P/L	3 260,2		:	:	:	:	:
Kondensationsprodukte, Polykondensations-, Polyadditionsprodukte		DEUTSCHLAND (BR)		1000 t	P	1 892,5	1 611,4	388,1	384,3	395,2	360,5	471,3
Produits de condensation		FRANCE		1000 t	P	553,5						
Prodotti di condensazione		ITALIA		1000 t	P	388,1	306,6	77,5	75,6	79,4	68,3	82,3
Condensatie- en polycondensatieprodukten		NEDERLAND		1000 t	P	403,0	362,0	90,0	84,5	78,5	78,6	109,1
Produits de condensation		BELGIQUE/BELGIË		1000 t	L	23,1	0	0	0	0	0	0
		LUXEMBOURG				0	0	0	0	0	0	0
Polycondensation and polyaddition products		UNITED KINGDOM		1000 t	P	838,3	731,6	196,9	166,8	182,3	174,4	208,1
		IRELAND				0	0	0	0	0	0	0
Condensations-, polycondensations- og polyadditionsprodukter		DANMARK		1000 t	L	48,6	49,9	9,7	10,6	11,8	12,6	14,9
<i>darunter - dont - of which:</i>												
		EUR-9				:	:	:	:	:	:	:
		EUR-6				:	:	:	:	:	:	:
Härtbare Kunstharze auf Phenolbasis		DEUTSCHLAND (BR)		1000 t	P							
Résines phénoplastes		FRANCE		1000 t	P	70,9						
Resine fenoliche e cresiliche		ITALIA		1000 t	P	43,1	31,8	8,0	7,1	7,8	6,9	9,5
Fenoplasten ¹⁷⁾		NEDERLAND		1000 t	P	5,3	2,5	1,0	0,7	0,6	0,6	0,7
		BELGIQUE/BELGIË				0	0	0	0	0	0	0
		LUXEMBOURG				0	0	0	0	0	0	0
Phenolic resins		UNITED KINGDOM		1000 t	P	59,4	46,7	14,8	12,9	11,8	10,3	11,8
		IRELAND				0	0	0	0	0	0	0
Phenoplast og phenologaminopressmasse		DANMARK		1000 t	L	0,6	0,4	0,3	0,1	0,1	0,1	0,1
<i>darunter - dont - of which:</i>												
		EUR-9				:	:	:	:	:	:	:
		EUR-6				:	:	:	:	:	:	:
Modifizierte und nichtmodifizierte Alkydharze usw.		DEUTSCHLAND (BR)		1000 t	P	125,9	114,0	23,3	24,9	29,3	29,7	30,1
Résines oléophatiques (alkydes)		FRANCE		1000 t	P	57,1						
Resine gliceroftaliche e maleiche		ITALIA		1000 t	P	38,5	29,6	7,3	7,0	7,3	6,6	8,8
Alkyden		NEDERLAND		1000 t	P	50,8	52,5	9,0	11,8	13,6	11,9	15,2
		BELGIQUE/BELGIË				0	0	0	0	0	0	0
		LUXEMBOURG				0	0	0	0	0	0	0
Alkyd resins		UNITED KINGDOM		1000 t	P	104,3	107,3	23,8	24,2	28,0	26,8	28,3
		IRELAND				0	0	0	0	0	0	0
		DANMARK				0	0	0	0	0	0	0
<i>darunter - dont - of which:</i>												
		EUR-9				:	:	:	:	:	:	:
		EUR-6				:	:	:	:	:	:	:
Phenolpreßmassen		DEUTSCHLAND (BR)		1000 t	P	51,8	37,3	9,1	8,8	9,9	8,5	10,1
Poudre à mouler phénoplaste		FRANCE		1000 t	P	28,8	18,7	5,6	5,4	4,7	3,2	5,4
Polveri da stampaggio fenoliche		ITALIA		1000 t	P	17,7	11,5	3,4	3,0	2,9	2,5	3,1
		NEDERLAND				0	0	0	0	0	0	0
		BELGIQUE/BELGIË				0	0	0	0	0	0	0
		LUXEMBOURG				0	0	0	0	0	0	0
Phenolic moulding powders		UNITED KINGDOM		1000 t	P	28,1	22,5	7,0	5,9	5,6	4,7	6,3
		IRELAND				0	0	0	0	0	0	0
		DANMARK				0	0	0	0	0	0	0

VARE ERZEUGNIS PRODUCT	PRODUIT PRODOTTO PRODUKT	LAND COUNTRY	PAYS PAESE	m ² , m ³ , t, hl...	P L C	1974	1975	1974	1975				
								IV	I	II	III	IV	
			EUR-9			:	:	:	:	:	:	:	:
			EUR-6			:	:	:	:	:	:	:	:
Harnstoffpreßmassen		DEUTSCHLAND (BR)		1000 t	P	14,2	9,7	2,3	2,6	2,4	2,2	2,4	
Poudres à mouler urée-formol		FRANCE		1000 t	P	1,8							
Polveri da stampaggio ureiche		ITALIA		1000 t	P	18,1	13,4	3,8	3,1	3,0	2,8	4,6	
		NEDERLAND											
		BELGIQUE/BELGIË											
		LUXEMBOURG				0	0	0	0	0	0	0	
Urea moulding powder		UNITED KINGDOM				:	:	:	:	:	:	:	
		IRELAND				0	0	0	0	0	0	0	
Aminopressmasse ¹⁸⁾		DANMARK				:	:	:	:	:	:	:	
			EUR-9			:	:	:	:	:	:	:	:
			EUR-6	1000 t	P/L	9 969,1	:	:	:	:	:	:	:
Polymerisationsprodukte		DEUTSCHLAND (BR)		1000 t	P	4 175,5	3 278,5	793,0	720,6	787,0	798,1	972,7	
Produits de polymérisation		FRANCE		1000 t	P	2 005,8							
Prodotti di polimerizzazione		ITALIA		1000 t	P	2 079,1	1 745,0	407,4	437,6	423,3	367,4	515,9	
Polymerisationsprodukten		NEDERLAND		1000 t	P	950,0	740,0	188,7	174,7	189,3	194,2	181,5	
Produits de polymérisation		BELGIQUE/BELGIË		1000 t	L	758,7							
		LUXEMBOURG				0	0	0	0	0	0	0	
Polymerisation products		UNITED KINGDOM		1000 t	P	1 676,9	1 393,6	371,2	339,9	315,2	333,9	404,5	
		IRELAND				0	0	0	0	0	0	0	
Polymerisationsprodukter		DANMARK				:	:	:	:	:	:	:	
<i>darunter - dont - of which:</i>			EUR-9			:	:	:	:	:	:	:	:
			EUR-6			:	:	:	:	:	:	:	:
Polyvinylchlorid ¹⁹⁾		DEUTSCHLAND (BR)		1000 t	P	1 037,0	833,3	203,8	190,0	200,2	195,9	247,2	
Chlorure de polyvinyle		FRANCE		1000 t	P	622,5	473,6	127,2	120,6	111,4	111,5	130,1	
Resine cloroviniliche ²⁰⁾		ITALIA		1000 t	P	741,2	578,3	164,0	156,5	128,3	116,0	177,5	
Polyvinylchloride		NEDERLAND				:	:	:	:	:	:	:	
Chlorure de polyvinyle		BELGIQUE/BELGIË				:	:	:	:	:	:	:	
		LUXEMBOURG				0	0	0	0	0	0	0	
Polyvinylchloride		UNITED KINGDOM		1000 t	P	556,0	491,5	135,8	118,3	115,1	119,1	138,9	
		IRELAND				0	0	0	0	0	0	0	
Polyvinylchlorid		DANMARK		1000 t	L	2,1	2,4	0,4	0,5	0,6	0,6	0,7	
			EUR-9			:	:	:	:	:	:	:	:
			EUR-6			:	:	:	:	:	:	:	:
Polyolefine		DEUTSCHLAND (BR)		1000 t	P	1 699,8	1 249,8	339,8	261,3	308,0	304,9	375,6	
Polyéthylène		FRANCE		1000 t	P	899,9	622,6	180,6	134,6	156,9	144,1	187,0	
Resine polietileniche ²¹⁾		ITALIA		1000 t	P	696,4	626,0	132,8	149,2	157,7	140,5	178,6	
Polyolefine		NEDERLAND				:	:	:	:	:	:	:	
Polyéthylène		BELGIQUE/BELGIË				:	:	:	:	:	:	:	
		LUXEMBOURG				0	0	0	0	0	0	0	
Polyethylene		UNITED KINGDOM		1000 t	P	491,0	385,1	104,4	96,8	86,3	90,4	111,6	
		IRELAND				0	0	0	0	0	0	0	
Polyethylen		DANMARK				:	:	:	:	:	:	:	
			EUR-9			:	:	:	:	:	:	:	:
			EUR-6			:	:	:	:	:	:	:	:
Polystyrol ²³⁾		DEUTSCHLAND (BR)		1000 t	P	:							
Polystyrène		FRANCE		1000 t	P	279,0	160,6	24,6	30,3	39,9	33,0	55,6	
Resine polistiroliche		ITALIA		1000 t	P	303,2	256,6	45,1	59,5	67,8	48,4	80,9	
Polystyreen		NEDERLAND		1000 t	P	:	:	:	:	:	:	:	
		BELGIQUE/BELGIË				0	0	0	0	0	0	0	
		LUXEMBOURG				0	0	0	0	0	0	0	
Polystyrene		UNITED KINGDOM		1000 t	P	224,2	185,6	40,1	44,4	42,4	42,3	56,5	
		IRELAND				0	0	0	0	0	0	0	
Polystyren		DANMARK		1000 t	L	4,2	2,9	0,7	0,7	0,7	0,7	0,8	

VARE ERZEUGNIS PRODUCT	PRODUIT PRODOTTO PRODUKT	LAND COUNTRY	PAYS PAESE	m ² , m ³ , t, hl..	P L C	1974	1975	1974	1975			
								IV	I	II	III	IV
		EUR-9				:	:	:	:	:	:	:
		EUR-6				:	:	:	:	:	:	:
Polyacryl- und Polymethacryl- säureester. Dérivés acryliques et méthacry- liques Resine acriliche e metacriliche.		DEUTSCHLAND (BR)		1000 t	P	104,9	87,7	16,3	20,9	20,9	20,9	25,0
		FRANCE		1000 t	P	35,2		:	:	:	:	:
		ITALIA		1000 t	P	81,9	74,6	15,1	16,0	18,8	18,7	21,2
		NEDERLAND				0	0	0	0	0	0	0
		BELGIQUE/BELGIË				0	0	0	0	0	0	0
		LUXEMBOURG				0	0	0	0	0	0	0
Polyacrylic derivatives		UNITED KINGDOM		1000 t	P	49,5	38,7	10,5	9,1	11,3	9,3	9,0
		IRELAND				0	0	0	0	0	0	0
Polyacryl- og polymethacryl- syrederivater		DANMARK		1000 t	L	0,1	0 ₊	0 ₊	0 ₊	0 ₊	0 ₊	0 ₊
		EUR-9		1000 t	P	*1724	*1 395	*398	*397	*350	*276	*372
		EUR-6		1000 t	P	*1396	*1 142	*323	*323	*290	*230	*299
Synthetischer Kautschuk		DEUTSCHLAND (BR)		1000 t	P	373,2	316,1	84,7	82,4	76,2	64,6	92,8
Caoutchouc synthétique		FRANCE		1000 t	P	462,7	350,4	103,7	90,7	98,5	65,2	96,0
Gomma sintetica		ITALIA		1000 t	P	*250,0	*200,0	*62,5	*57,5	*57,5	*42,5	*42,5
Synthetische rubber		NEDERLAND		1000 t	P	245,3	215,9	55,5	77,5	43,1	43,0	52,2
Caoutchouc synthétique		BELGIQUE/BELGIË		1000 t	P	*65,0	*60,0	*16,3	*15,0	*15,0	*15,0	*15,0
		LUXEMBOURG				0	0	0	0	0	0	0
Synthetic rubber		UNITED KINGDOM		1000 t	P	327,4	253,0	74,8	74,3	59,5	45,8	73,4
		IRELAND				0	0	0	0	0	0	0
		DANMARK				0	0	0	0	0	0	0
		EUR-9				:	:	:	:	:	:	:
		EUR-6				:	:	:	:	:	:	:
Zündhölzer		DEUTSCHLAND (BR)		Mrd st	P	96,0	91,1	25,1	24,7	24,5	20,5	21,4
Allumettes		FRANCE		Mrd p	P	87,3	81,8	23,1	23,9	22,6	14,0	21,2
		ITALIA										
		NEDERLAND										
Allumettes		BELGIQUE/BELGIË		Mrd p	P	:	:	:	:	:	:	:
		LUXEMBOURG										
Matches		UNITED KINGDOM										
Matches		IRELAND										
Tændstikker		DANMARK		1000 t	L	0	0	0	0	0	0	0

Chemiefasererzeugung

Produzione di fibre artificiali e sintetiche

Production of man-made fibres

Kunstmatige en synthetische vezelfabrieken

VARE ERZEUGNIS PRODUCT	PRODUIT PRODOTTO PRODUKT	LAND COUNTRY	PAYS PAESE	m ² , m ³ , t, hl...	P L C	1974	1975	1974	1975				
								IV	I	II	III	IV	
		EUR-9				:	:	:	:	:	:	:	:
		EUR-6		1000 t	P	1 498	*1 272	:	:	:	:	:	:
Synthetische Fasern und Fäden Fibres et fils synthétiques . . . Fibre sintetiche ¹⁾ . . . Synthetische vezels en continu- garens Fibres et fils synthétiques ¹⁾ ²⁾ .		DEUTSCHLAND (BR)		1000 t	P	766,9	633,0	140,4	129,3	158,2	153,9	191,5	
		FRANCE		1000 t	P	237,7	213,1	46,9	53,2	58,2	37,5	60,7	
		ITALIA		1000 t	P	340,6	*305	65,4	61,2	75,7	78,0	*90	
Synthetic man-made fibres . . . Discontinuous chemical fibres . Syntetiske monofilamenter og kemofibre		NEDERLAND		1000 t	P	152,8	120,4	:	:	:	:	:	
		BELGIQUE/BELGIÉ		1000 t	P	152,8	120,4	:	:	:	:	:	
		LUXEMBOURG		1000 t	P	152,8	120,4	:	:	:	:	:	
	UNITED KINGDOM		1000 t	P	396,1	361,1	84,7	78,3	93,5	87,2	102,1		
	IRELAND		1000 t	P	11,5	*11,5	:	:	:	:	:		
	DANMARK		1000 t	P	:	:	:	:	:	:	:	:	
<i>davon – soit – comprising :</i>		EUR-9				:	:	:	:	:	:	:	:
		EUR-6		1000 t	P	696	*604	:	:	:	:	:	:
Synthetische Fäden Fils synthétiques continus . . . Fili sintetici Synthetische continugarens . . . Fils synthétiques continus . . .		DEUTSCHLAND (BR)		1000 t	P	376,9	323,9	74,6	67,0	79,0	80,2	97,8	
		FRANCE		1000 t	P	98,8	85,6	20,1	20,1	22,8	16,1	26,5	
		ITALIA		1000 t	P	131,7	*120	26,7	25,1	27,8	26,7	*40	
Yarn of continuous synthetic textile fibres Yarn of continuous synthetic textile fibres Syntetiske monofilamenter . . .		NEDERLAND		1000 t	P	88,2	74,2	:	:	:	:	:	
		BELGIQUE/BELGIÉ		1000 t	P	88,2	74,2	:	:	:	:	:	
		LUXEMBOURG		1000 t	P	88,2	74,2	:	:	:	:	:	
	UNITED KINGDOM		1000 t	P	200,3	184,0	47,8	41,7	45,9	43,6	52,8		
	IRELAND		1000 t	P	6,0	*5,5	:	:	:	:	:		
	DANMARK		1000 t	P	:	:	:	:	:	:	:	:	
		EUR-9		1000 t	P/L	1 006	*852	:	:	:	:	:	:
		EUR-6		1000 t	P	803	*668	:	:	:	:	:	:
Synthetische Fasern Fibres synthétiques disconti- nues Fibre sintetiche (fiocco e casca- me) Synthetische vezels Fibres synthétiques disconti- nues		DEUTSCHLAND (BR)		1000 t	P	390,0	309,1	65,8	62,3	79,3	73,7	93,8	
		FRANCE		1000 t	P	138,9	127,5	26,9	33,1	35,3	21,4	34,2	
		ITALIA		1000 t	P	209,0	*185	38,7	36,1	47,9	51,3	*50	
Synthetic staple fibres Discontinuous chemical fibres . Korte kemofibre, syntetiske . . .		NEDERLAND		1000 t	P	64,6	46,2	:	:	:	:	:	
		BELGIQUE/BELGIÉ		1000 t	P	64,6	46,2	:	:	:	:	:	
		LUXEMBOURG		1000 t	P	64,6	46,2	:	:	:	:	:	
	UNITED KINGDOM		1000 t	P	195,8	177,1	36,9	36,6	47,6	43,6	49,2		
	IRELAND		1000 t	P	5,5	*6,0	:	:	:	:	:		
	DANMARK		1000 t	L	1,7	1,3	0,3	0,2	0,3	0,4	0,4		
		EUR-9		1000 t	P	:	:	:	:	:	:	:	:
		EUR-6		1000 t	P	:	:	:	:	:	:	:	:
Reyon Rayonne Fili cellulosic (raion) Rayongaren (continu) Rayonne		DEUTSCHLAND (BR)		1000 t	P	74,0	52,7	17,5	12,4	11,9	12,0	16,4	
		FRANCE		1000 t	P	42,1	28,1	9,6	9,0	8,3	3,7	7,1	
		ITALIA		1000 t	P	54,2	41,5	11,6	10,8	10,8	8,7	11,1	
Rayon		NEDERLAND		1000 t	P	39,5	27,8	10,0	6,8	5,9	6,8	8,3	
		BELGIQUE/BELGIÉ		1000 t	P	:	:	:	:	:	:	:	
		LUXEMBOURG		1000 t	P	0	0	0	0	0	0	0	
	UNITED KINGDOM		1000 t	P	70,7	62,5	14,5	14,7	16,0	14,9	16,9		
	IRELAND		1000 t	P	0	0	0	0	0	0	0		
	DANMARK		1000 t	P	0	0	0	0	0	0	0		
		EUR-9		1000 t	P	453	314	88	82	85	66	82	
		EUR-6		1000 t	P	292	175	59	46	46	34	51	
Zellwolle Fibranne (en bourre) Fibre cellulosiche (fiocco) Rayonvezels Fibranne		DEUTSCHLAND (BR)		1000 t	P	98,7	63,0	22,4	17,4	16,1	12,8	16,7	
		FRANCE		1000 t	P	83,7	55,6	14,5	14,7	15,2	9,7	15,9	
		ITALIA		1000 t	P	85,4	46,5	17,7	11,8	11,7	9,4	13,6	
Cellulosic staple fibres		NEDERLAND		1000 t	P	0	0	0	0	0	0	0	
		BELGIQUE/BELGIÉ		1000 t	P	24,1	10,3	4,4	1,9	2,5	1,6	4,3	
		LUXEMBOURG		1000 t	P	0	0	0	0	0	0	0	
	UNITED KINGDOM		1000 t	P	160,8	138,9	29,4	36,1	39,3	32,0	31,4		
	IRELAND		1000 t	P	0	0	0	0	0	0	0		
	DANMARK		1000 t	P	0	0	0	0	0	0	0		

VARE ERZEUGNIS PRODUCT	PRODUIT PRODOTTO PRODUKT	LAND COUNTRY	PAYS PAESE	m ² , m ³ , t, hl...	P L C	1974	1975	1974	1975				
								IV	I	II	III	IV	
		EUR-9				:	:	:	:	:	:	:	:
		EUR-6		t	P	:	:	:	:	:	:	:	:
Zellwoll- und Rayonabfälle . .		DEUTSCHLAND (BR)		t	P	3 665	2 303	721	594	541	576	592	
Déchets de fibranne et rayonne .		FRANCE		t	P	2 676	1 644	513	498	432	261	447	
Fibre cellulosiche : cascame . .		ITALIA		t	P	3 092	1 944	653	527	527	398	507	
Afval van rayongarens		NEDERLAND		t	P	:	:	:	:	:	:	:	
Déchets de fibranne et rayonne .		BELGIQUE/BELGIË		t	P	:	:	:	:	:	:	:	
		LUXEMBOURG				0	0	0	0	0	0	0	
Wastes of cellulose and rayon .		UNITED KINGDOM		t	P	:	3 457	:	971	885	915	686	
		IRELAND				0	0	0	0	0	0	0	
		DANMARK				0	0	0	0	0	0	0	

VARE ERZEUGNIS PRODUCT	PRODUIT PRODOTTO PRODUKT	LAND COUNTRY	PAYS PAESE	m ² , m ³ , t, hl...	P L C	1974	1975	1974 IV	1975				
									I	II	III	IV	
		EUR-9				:	:	:	:	:	:	:	:
		EUR-6		1000 t	P	:	:	:	:	:	:	:	:
Eisengußzeugung ¹⁾		DEUTSCHLAND (BR)		1000 t	P	4 120	3 552	1 001	933	913	818	891	
Moulages de fonte: total ¹⁾		FRANCE		1000 t	P	:	:	:	:	:	:	:	
Getti di ghisa, totale ¹⁾		ITALIA		1000 t	P	:	:	:	:	:	:	:	
IJzergietwerk ¹⁾		NEDERLAND		1000 t	P	310	295	82	78	74	72	70	
Moulages de fonte: total ¹⁾		BELGIQUE/BELGIË		1000 t	P	322	208	83	69	55	40	44	
Moulages de fonte: total ¹⁾		LUXEMBOURG		1000 t	P	:	:	:	:	:	:	:	
Iron castings ¹⁾		UNITED KINGDOM		1000 t	P	3 190	3 002	868	904	711	596	791	
Cast iron products ¹⁾		IRELAND		1000 t	P	:	:	:	:	:	:	:	
Produktion af støbejern ¹⁾		DANMARK		1000 t	P	:	:	:	:	:	:	:	
<i>darunter - dont - of which:</i>		EUR-9				:	:	:	:	:	:	:	
		EUR-6				:	:	:	:	:	:	:	
Rohre und Formstücke		DEUTSCHLAND (BR)		1000 t	P	393	370	101	95	96	90	92	
Tubes et raccords en fonte		FRANCE		1000 t	P	:	:	:	:	:	:	:	
Tubi e raccordi di ghisa		ITALIA		1000 t	P	:	:	:	:	:	:	:	
Buizen en verbindingstukken		NEDERLAND		1000 t	P	12	9	3	3	2	2	2	
Tubes et raccords en fonte		BELGIQUE/BELGIË		1000 t	P	8	5	2	2	1	1	1	
Iron tubes and joints		LUXEMBOURG											
Tubes and fittings		UNITED KINGDOM		1000 t	P	380	349	105	100	88	75	86	
Rør og rørfittings		IRELAND		1000 t	P	:	:	:	:	:	:	:	
		DANMARK		1000 t	P	:	:	:	:	:	:	:	
		EUR-9		1000 t	P	1 111	1 119	295	304	296	250	270	
		EUR-6		1000 t	P	824	835	222	227	221	186	201	
Guter Stahlguß		DEUTSCHLAND (BR)		1000 t	P	339	369	93	96	95	93	85	
Moulages d'acier parachevés		FRANCE		1000 t	P	263	263	70	74	70	50	69	
Getti grezzi di acciaio		ITALIA		1000 t	P	157	145	40	41	40	31	33	
Staalgietwerk		NEDERLAND		1000 t	P	13	13	4	3	4	3	3	
Moulages d'acier parachevés		BELGIQUE/BELGIË		1000 t	P	47	39	12	11	11	8	9	
Moulages d'acier parachevés		LUXEMBOURG		1000 t	P	4	5	1	0	1	1	2	
Steel casting complete ²⁾		UNITED KINGDOM		1000 t	P	270	269	69	72	71	61	65	
Finished steel casting products		IRELAND				0	0	0	0	0	0	0	
Færdig stålstøbning		DANMARK				17	15	4	3	4	3	5	
		EUR-9				:	:	:	:	:	:	:	
		EUR-6				:	:	:	:	:	:	:	
Schmiedeerzeugnisse in- gesamt		DEUTSCHLAND (BR)		1000 t	P	1 714	1 644	438	454	446	382	371	
Forge et estampage		FRANCE		1000 t	P	:	:	:	:	:	:	:	
Pezzi forgiati		ITALIA		1000 t	P	294	463	76	1136	127	95	105	
Produits de forge et d'estam- page, total		NEDERLAND											
Iron and steel forgings, tyres, wheels and axles ³⁾		BELGIQUE/BELGIË											
Smedede og strengpressede produkter i alt		LUXEMBOURG		1000 t	P	14	13	4	4	3	3	3	
		UNITED KINGDOM		1000 t	L	192	212	52	59	54	52	47	
		IRELAND				0	0	0	0	0	0	0	
		DANMARK				:	:	:	:	:	:	:	
<i>darunter - dont - of which:</i>		EUR-9				:	:	:	:	:	:	:	
		EUR-6				:	:	:	:	:	:	:	
Rollendes Eisenbahnzeug		DEUTSCHLAND (BR)		1000 t	P	99	87	27	29	24	21	14	
Bandages, essieux, frettes et centres de roues		FRANCE		1000 t	P	:	:	:	:	:	:	:	
Cerchioni, assali, centri di ruota		ITALIA		1000 t	P	36	39	9	11	11	7	10	
Rollend materiaal voor spoor- wegen		NEDERLAND		1000 t	P	0	0						
Essieux, bandages et traverses		BELGIQUE/BELGIË		1000 t	P	0	0	4	3	3	2	0	
Tyres, wheels and axles		LUXEMBOURG				0	0	0	0	0	0	0	
		UNITED KINGDOM		1000 t	L	72	84	19	23	20	20	21	
		IRELAND				0	0	0	0	0	0	0	
Materialer til jernbaner og sporveje		DANMARK				:	:	:	:	:	:	:	

311/313

VARE ERZEUGNIS PRODUCT	PRODUIT PRODOTTO PRODUKT	LAND COUNTRY	PAYS PAESE	m ² , m ³ , t, hl...	P L C	1974	1975	1974	1975				
								IV	I	II	III	IV	
			EUR-9			:	:	:	:	:	:	:	:
			EUR-6			:	:	:	:	:	:	:	:
Schrauben, Bolzen, Nieten . . .		DEUTSCHLAND (BR)		1000 t	P	450,8	407,5	107,7	110,3	104,7	95,8	96,7	
Boulonnerie et visserie (en fer) .		FRANCE		1000 t	P	199,8	176,0	51,8	52,6	46,9	33,0	43,6	
Viteria e bulloneria filettata . .		ITALIA		1000 t	P	:	:	:	:	:	:	:	
Klinknagels, bouten, moeren, schroeven e.d.		NEDERLAND		1000 t	L	:	:	:	:	:	:	:	
Boulonnerie et visserie, piton- nerie, rivets		BELGIQUE/BELGIË LUXEMBOURG		1000 t	L	51		13	12	12	9,4		
Screws, nuts and bolts.		UNITED KINGDOM				:	:	:	:	:	:	:	
Screws, nuts and bolts.		IRELAND				:	:	:	:	:	:	:	
Bolte, møtrikker, skruer m.v. . .		DANMARK		1000 t	L	13,2	9,8	2,8	2,4	2,6	2,0	2,8	

EBM-Warenherstellung

Fabbricazione di utensili e articoli finiti in metallo

Manufacture of tools and finished articles of metal

Gereedschappen-, ijzer-, staal- en andere metaalwarenfabrieken

VARE ERZEUGNIS PRODUCT	PRODUIT PRODOTTO PRODUKT	LAND COUNTRY	PAYS PAESE	m ² , m ³ , t, hl...	P L C	1974	1975	1975					
								IV	I	II	III	IV	
		EUR-9				:	:	:	:	:	:	:	:
		EUR-6				:	:	:	:	:	:	:	:
Schlösser und Beschläge.		DEUTSCHLAND (BR)		1000 t	P	337,5	317,9	77,8	76,9	80,9	74,7	85,4	
Serrurerie, ferronnerie		FRANCE		1000 t	L	119,4	103,9	27,2	26,8	27,1	22,1	27,9	
Serrature e ferramenta		ITALIA		1000 t	P	:	:	:	:	:	:	:	
Serrurerie et quincaillerie		NEDERLAND											
		BELGIQUE/BELGIË		1000 t	L	19,7		5,0	5,1	5,3	4,6		
		LUXEMBOURG											
Locks, fittings and mountings.		UNITED KINGDOM				:	:	:	:	:	:	:	
Locks, fittings and mountings.		IRELAND				:	:	:	:	:	:	:	
Nøgler, låse og beslag ¹⁾		DANMARK		Mio st	L	1,6	1,4	0,4	0,4	0,4	0,3	0,3	
		EUR-9				:	:	:	:	:	:	:	
		EUR-6				:	:	:	:	:	:	:	
Raumheizöfen mit Kohlenbe-		DEUTSCHLAND (BR)		1000 st	P	183,2	106,9	59,3	40,4	26,7	21,4	18,4	
heizung		FRANCE											
Stufe e cucine (a carbone e		ITALIA				:	:	:	:	:	:	:	
legna)		NEDERLAND				:	:	:	:	:	:	:	
Kolenhaarden, -haardkachels en						:	:	:	:	:	:	:	
-kachels		BELGIQUE/BELGIË		1000 t	L	34,5		10,1	8,7	7,4	6,6		
Poêlerie (excl. chauffage cen-		LUXEMBOURG				0	0	0	0	0	0	0	
tral)		UNITED KINGDOM				:	:	:	:	:	:	:	
Solid fuel stoves		IRELAND				:	:	:	:	:	:	:	
Stoves for space heating ²⁾		DANMARK		1000 st	L	6,3	11,2	2,4	2,0	2,5	3,0	3,7	
Kakkelovne og lignende til fast													
brændsel													
		EUR-9				:	:	:	:	:	:	:	
		EUR-6				:	:	:	:	:	:	:	
Raumheizöfen mit Ölbe-		DEUTSCHLAND (BR)		1000 st	P	149,2	203,1	39,5	22,4	42,4	61,5	76,8	
heizung ³⁾		FRANCE											
Stufe e cucine a nafta ⁴⁾		ITALIA				:	:	:	:	:	:	:	
Oliehaarden en -kachels ⁵⁾		NEDERLAND		1000 st	L	4,2	4,3	2,0	0,7	1,1	0,8	1,7	
		BELGIQUE/BELGIË											
		LUXEMBOURG				0	0	0	0	0	0	0	
Liquid fuel stoves		UNITED KINGDOM				:	:	:	:	:	:	:	
Stoves for space heating ³⁾		IRELAND				:	:	:	:	:	:	:	
Kakkelovne og lignende til		DANMARK		1000 st	L	3,1	3,0	0,9	0,7	0,6	0,7	1,0	
flydende brændsel													
		EUR-9				:	:	:	:	:	:	:	
		EUR-6				:	:	:	:	:	:	:	
Stahlmöbel und Stahlblechein-		DEUTSCHLAND (BR)		1000 t	P	519,4	444,8	122,5	123,0	109,3	97,2	115,3	
richtungsgegenstände ⁶⁾		FRANCE		1000 t	C	266,5	227,0	63,6	58,7	59,6	46,6	62,1	
Mobilier métallique ⁷⁾		ITALIA		1000 t	P	:	:	:	:	:	:	:	
Mobili metallici		NEDERLAND				:	:	:	:	:	:	:	
Mobilier métallique		BELGIQUE/BELGIË		1000 t	L	113,1		28,4	27,1	29,3	25,7		
		LUXEMBOURG											
Metal furniture		UNITED KINGDOM				:	:	:	:	:	:	:	
Metallic furniture		IRELAND				:	:	:	:	:	:	:	
Stålmøbler		DANMARK				:	:	:	:	:	:	:	
		EUR-9				:	:	:	:	:	:	:	
		EUR-6				:	:	:	:	:	:	:	
Wasserheizer mit Gasbehei-		DEUTSCHLAND (BR)		1000 st	P	794,1	739,0	137,6	173,6	219,6	164,7	181,1	
zung ⁸⁾		FRANCE		1000 p	L	802,8	716,4	160,2	162,6	172,2	166,8	213,3	
Chauffe-eau et chauffe-bains		ITALIA				:	:	:	:	:	:	:	
instantanés à gaz		NEDERLAND				:	:	:	:	:	:	:	
Scaldabagni istantanei a gas.		BELGIQUE/BELGIË				:	:	:	:	:	:	:	
Chauffe-eau et chauffe-bains		LUXEMBOURG				0	0	0	0	0	0	0	
non électriques		UNITED KINGDOM				:	:	:	:	:	:	:	
Gas water heaters		IRELAND				0	0	0	0	0	0	0	
		DANMARK				:	:	:	:	:	:	:	

VARE ERZEUGNIS PRODUCT	PRODUIT PRODOTTO PRODUKT	LAND COUNTRY	PAYS PAESE	m ² , m ³ , t, hl..	P L C	1974	1975	1974	1975			
								IV	I	II	III	IV
		EUR-9				:	:	:	:	:	:	:
		EUR-6				:	:	:	:	:	:	:
Handfeuerlöscher	Extincteurs portatifs, seaux- pompes	DEUTSCHLAND (BR)		1000 st	P	2 044,8	1 967,9	499,7	455,1	503,4	490,5	518,9
		FRANCE		1000 p	L	:	:	:	:	:	:	:
		ITALIA		1000 st	P	:	:	:	:	:	:	:
Brandblusapparaten	Extincteurs	NEDERLAND		1000 t	L	4,7	0	1,3	0,9	1,4	1,0	0
Fire extinguishers, hand ope- rated		LUXEMBOURG				0	0	0	0	0	0	0
Håndildslukkere		UNITED KINGDOM				0	0	0	0	0	0	0
		IRELAND				0	0	0	0	0	0	0
		DANMARK				:	:	:	:	:	:	:

VARE ERZEUGNIS PRODUCT	PRODUIT PRODOTTO PRODUKT	LAND COUNTRY	PAYS PAESE	m ² , m ³ , t, hl...	P L C	1974	1975	1974	1975				
								IV	I	II	III	IV	
		EUR-9				:	:	:	:	:	:	:	:
		EUR-6				:	:	:	:	:	:	:	:
Einachsschlepper u. andere einachsige Motorgeräte Motoculteurs et autres mach. à un essieu Motocoltivatori ed altre mac- chine operatrici semoventi		DEUTSCHLAND (BR)		1000 t	P	3,5	2,9	0,7	0,8	1,0	0,5	0,6	
		FRANCE		1000 p	P	71,9	79,5	18,8	22,7	24,8	11,9	18,7	
		ITALIA		1000 p	P	:	:	:	:	:	:	:	:
		NEDERLAND					0	0	0	0	0	0	0
		BELGIQUE/BELGIË					0	0	0	0	0	0	0
		LUXEMBOURG					0	0	0	0	0	0	0
Single-axle motor hoes and similar machinery		UNITED KINGDOM				:	:	:	:	:	:	:	:
Traktorer, enakslede ²⁾		IRELAND				0	0	0	0	0	0	0	0
		DANMARK		1000 st	L	0	0	0	0	0	0	0	0
		EUR-9				:	:	:	:	:	:	:	:
		EUR-6				:	:	:	:	:	:	:	:
Strohpresen, -binder, Aufnah- mepresen für Heu und Stroh ³⁾ Ramasseuses-presses Raccogliamballatrici		DEUTSCHLAND (BR)		1000 st	P	:	9,9	2,7	2,6	2,9	2,2	2,2	
		FRANCE		1000 p	P	38,8	33,7	10,0	10,7	8,9	4,9	9,2	
		ITALIA		1000 p	P	:	:	:	:	:	:	:	
		NEDERLAND					0	0	0	0	0	0	0
		BELGIQUE/BELGIË					0	0	0	0	0	0	0
		LUXEMBOURG					0	0	0	0	0	0	0
Balers (incl. bale loaders ²⁾		UNITED KINGDOM		1000 p	L	19,5		4,9	6,6	7,1	5,4		
Halm- og foderpressere ²⁾		IRELAND				0	0	0	0	0	0	0	
		DANMARK		1000 st	L	0,4	0,3	0 ₊	0 ₊	0,2	0 ₊	0 ₊	
		EUR-9				:	:	:	:	:	:	:	
		EUR-6				:	:	:	:	:	:	:	
Mährescher Moissonneuses-batteuses Miettrebbiatrici semoventi		DEUTSCHLAND (BR)		1000 st	P	18,8	16,1	4,3	4,2	4,7	2,9	4,3	
		FRANCE		1000 p	P	7,6	5,3	2,0	1,5	1,7	1,0	1,2	
		ITALIA		1000 p	P	:	:	:	:	:	:	:	
		NEDERLAND					0	0	0	0	0	0	
		BELGIQUE/BELGIË					0	0	0	0	0	0	
		LUXEMBOURG					0	0	0	0	0	0	
Combine harvesters ²⁾		UNITED KINGDOM		1000 p	L	6,0		1,1	1,8	0,9	0,4		
Mejetærskere og selvbindere ²⁾		IRELAND				0	0	0	0	0	0	0	
		DANMARK		1000 st	L	2,3	1,8	0,4	0,2	0,6	0,7	0,3	
		EUR-9				:	:	:	:	:	:	:	
		EUR-6				:	:	:	:	:	:	:	
Dreirad-, Vierrad-Raupen- schlepper Tracteurs agric. à roues Trattori agricoli		DEUTSCHLAND (BR)		1000 st	P	116,1	114,1	30,7	26,5	29,2	26,2	32,2	
		FRANCE		1000 p	P	56,6	56,1	15,6	15,3	14,6	10,4	15,5	
		ITALIA		1000 p	P	104,5	116,4	26,8	27,9	31,3	26,4	30,9	
		NEDERLAND				0	0	0	0	0	0	0	
		BELGIQUE/BELGIË				0	0	0	0	0	0	0	
		LUXEMBOURG				0	0	0	0	0	0	0	
Tracteurs agricoles		UNITED KINGDOM		1000 p	L	119,6		31,1	35,8	31,8			
Agricultural tractors		IRELAND				0	0	0	0	0	0	0	
		DANMARK				0	0	0	0	0	0	0	
		EUR-9				:	:	:	:	:	:	:	
		EUR-6				:	:	:	:	:	:	:	
Metallbearbeitungsmaschinen Machines-outils pour métaux Macchine utensili per metalli Metaalbewerkingsmachines Machines-outils pour métaux		DEUTSCHLAND (BR)		1000 t	P	393,1	367,7	118,1	76,2	93,3	90,0	108,2	
		FRANCE		1000 t	L	100,1	87,0	29,3	20,0	22,1	19,2	25,7	
		ITALIA		1000 t	P	:	:	:	:	:	:	:	
		NEDERLAND		1000 st									
		BELGIQUE/BELGIË		1000 t	L	18,3		5,1	4,7	5,3	5,0		
		LUXEMBOURG				0	0	0	0	0	0	0	
Metal working machine tools ²⁾		UNITED KINGDOM		1000 p	L	68,1		18,9	18,3				
Metal working machine tools Værktøjsmaskiner til bearbejd- ning af metaller ⁴⁾		IRELAND				:	:	:	:	:	:	:	
		DANMARK		1000 st	L	38,8	37,8	6,9	9,3	9,6	9,2	9,7	

VARE ERZEUGNIS PRODUCT	PRODUIT PRODOTTO PRODUKT	LAND COUNTRY	PAYS PAESE	m ² , m ³ , t, hl...	P L C	1974	1975	1974	1975			
								IV	I	II	III	IV
<i>davon - soit - comprising :</i>												
		EUR-9				:	:	:	:	:	:	:
		EUR-6				:	:	:	:	:	:	:
— der spanabhebenden Formung	travaillant par enlèvement du métal	DEUTSCHLAND (BR)		1000 t	P	212,4	192,9	64,8	41,8	48,0	47,1	56,0
— operanti per asporto	verspanend	FRANCE		1000 t	L	53,0	47,2	16,3	11,1	12,2	9,8	14,1
— travaillant par enlèvement du métal		ITALIA		1000 t	P	:	:	:	:	:	:	:
		NEDERLAND		1000 st	L	:	:	:	:	:	:	:
— metal cutting machine tools ²⁾		BELGIQUE/BELGIË		1000 t	L	4,9	0	1,5	1,4	2,1	1,5	0
— metal cutting machine tools		LUXEMBOURG				0	0	0	0	0	0	0
— Høvle-, bore-, fræse- og slibemaskiner ²⁾		UNITED KINGDOM		1000 p	L	51,2		14,3	14,1	:		
		IRELAND				:	:	:	:	:	:	:
		DANMARK		1000 st	L	38,4	25,9	6,8	7,5	6,0	6,8	5,6
<i>davon - soit - comprising :</i>												
		EUR-9				:	:	:	:	:	:	:
		EUR-6				:	:	:	:	:	:	:
— der spanlosen Formung	travaillant par déformation du métal	DEUTSCHLAND (BR)		1000 t	P	180,7	174,9	53,2	34,4	45,3	42,9	52,3
— operanti per deformazione	niet verspanend	FRANCE		1000 t	L	47,0	39,9	13,0	9,0	9,9	9,4	11,6
— travaillant par déformation du métal		ITALIA		1000 t	P	:	:	:	:	:	:	:
		NEDERLAND		1000 st		:	:	:	:	:	:	:
— metal forming machine tools ²⁾		BELGIQUE/BELGIË		1000 t	L	13,3	0	3,6	3,3	3,2	3,5	0
— metal forming machine tools		LUXEMBOURG				0	0	0	0	0	0	0
— Hamre-, smede-, klippe-, gevindskæremaskiner, pressere, etc. ²⁾ ⁴⁾		UNITED KINGDOM		1000 p	L	16,3		4,4	4,0	:		
		IRELAND				:	:	:	:	:	:	:
		DANMARK		1000 st	L	0,4	11,9	0,1	1,8	3,6	2,4	4,1
<i>davon - soit - comprising :</i>												
		EUR-9				:	:	:	:	:	:	:
		EUR-6				:	:	:	:	:	:	:
Textilmaskinen ²⁾	Matériel textile	DEUTSCHLAND (BR)		1000 t	P	236,8	192,8	61,0	48,4	50,4	43,0	51,0
Macchine tessili ²⁾		FRANCE		1000 t	L	70,1	50,6	14,6	14,1	13,2	10,9	12,8
Machines textiles et matériel connexe ²⁾		ITALIA		1000 t	P	:	:	:	:	:	:	:
		NEDERLAND				:	:	:	:	:	:	:
Textile machines		BELGIQUE/BELGIË		1000 t	L	50,5	0	14,4	12,4	12,6	9,6	0
Textile machines		LUXEMBOURG				0	0	0	0	0	0	0
Tekstilmaskiner		UNITED KINGDOM				:	:	:	:	:	:	:
		IRELAND				:	:	:	:	:	:	:
		DANMARK				:	:	:	:	:	:	:
<i>darunter - dont - of which :</i>												
		EUR-9				:	:	:	:	:	:	:
		EUR-6				:	:	:	:	:	:	:
Maschinen für Spinnerei, Zwirnerei, Seilerei	Matériel de filature et de retordage	DEUTSCHLAND (BR)		1000 t	P	86,6	73,6	24,3	17,0	20,2	16,8	19,6
Macchine per la filatura		FRANCE		1000 t	L	42,8						
Machines de préparation, cordage, filature		ITALIA		1000 t	P	:	:	:	:	:	:	:
		NEDERLAND				:	:	:	:	:	:	:
Spinning and twisting machines		BELGIQUE/BELGIË		1000 t	L	9,9	0	3,1	2,5	2,1	1,5	0
Spinning and twisting machines		LUXEMBOURG				0	0	0	0	0	0	0
Spinde- og tvindemaskiner		UNITED KINGDOM				:	:	:	:	:	:	:
		IRELAND				:	:	:	:	:	:	:
		DANMARK				0	0	0	0	0	0	0

VARE ERZEUGNIS PRODUCT	PRODUIT PRODOTTO PRODUKT	LAND COUNTRY	PAYS PAESE	m ² , m ³ , t, hl...	P L C	1974	1975	1974	1975				
								IV	I	II	III	IV	
			EUR-9			:	:	:	:	:	:	:	:
			EUR-6			:	:	:	:	:	:	:	:
Webmaschinen (ohne Band- webmaschinen)		DEUTSCHLAND (BR)		1000 t	P	9,4	6,4	2,4	1,4	1,6	1,4	2,0	
Métiers à tisser		FRANCE		1000 t	L	12,6							
Macchine per la tessitura		ITALIA		1000 t	P	:	:	:	:	:	:	:	
		NEDERLAND											
Matériel de tissage et de bon- neterie		BELGIQUE/BELGIÉ		1000 t	L	25,1		6,8	5,4	5,7	3,9		
		LUXEMBOURG				0	0	0	0	0	0	0	
Weaving machines		UNITED KINGDOM				:	:	:	:	:	:	:	
Weaving machines		IRELAND				:	:	:	:	:	:	:	
Vævemaskiner		DANMARK		1000 st	L	:	:	:	:	:	:	:	
			EUR-9			:	:	:	:	:	:	:	
			EUR-6			:	:	:	:	:	:	:	
Strick- und Wirkmaschinen ⁵⁾ .		DEUTSCHLAND (BR)		1000 t	P	28,8	22,7	6,3	5,6	5,2	5,2	6,7	
Matériel de bonneterie		FRANCE		1000 t	L	0,5							
Macchine per maglierie		ITALIA				:	:	:	:	:	:	:	
		NEDERLAND											
		BELGIQUE/BELGIÉ											
		LUXEMBOURG				0	0	0	0	0	0	0	
Knitting machines		UNITED KINGDOM				:	:	:	:	:	:	:	
Knitting machines		IRELAND				:	:	:	:	:	:	:	
Strikkemaskiner		DANMARK				:	:	:	:	:	:	:	
			EUR-9			:	:	:	:	:	:	:	
			EUR-6			:	:	:	:	:	:	:	
Textilveredlungsmaschinen ⁶⁾ .		DEUTSCHLAND (BR)		1000 t	P	15,8	13,8	3,7	3,3	3,3	2,9	4,3	
Mat. de teinture, apprêt et finissage ⁵⁾		FRANCE		1000 t	L	1,1							
Macchine per tingere		ITALIA				:	:	:	:	:	:	:	
		NEDERLAND											
Matériel de teinture, apprêt et finissage		BELGIQUE/BELGIÉ		1000 t	L	0,8		0,1	0,1	0,2	0,2		
		LUXEMBOURG				0	0	0	0	0	0	0	
Machines for dyeing, preparing and finishing		UNITED KINGDOM				:	:	:	:	:	:	:	
Machines for dyeing, preparing and finishing		IRELAND				:	:	:	:	:	:	:	
Tekstilforædlingsmaskiner		DANMARK				:	:	:	:	:	:	:	
			EUR-9			:	:	:	:	:	:	:	
			EUR-6			:	:	:	:	:	:	:	
Nähmaschinen ⁷⁾		DEUTSCHLAND (BR)		1000 st	P	638,8	596,3	156,5	151,3	151,1	130,3	163,6	
Machines à coudre		FRANCE		1000 p	L	197,0		46,8	55,2	48,9	37,4		
Macchine da cucire		ITALIA		1000 p	P	884,4		177,7	248,7	228,6	164,7		
		NEDERLAND											
		BELGIQUE/BELGIÉ				0	0	0	0	0	0	0	
		LUXEMBOURG											
Industrial sewing machines ²⁾ .		UNITED KINGDOM		1000 p	L	42,8		8,8	5,9	5,4	4,7		
Sewing machines		IRELAND				:	:	:	:	:	:	:	
Symaskiner ²⁾ ⁷⁾		DANMARK		1000 st	L	4,8	11,4	1,2	1,5	0,9	2,6	6,4	
			EUR-9			:	:	:	:	:	:	:	
			EUR-6			:	:	:	:	:	:	:	
Maschinen für Nahrungsmittel- und Genußmittelindustrie ⁸⁾ .		DEUTSCHLAND (BR)		1000 t	P	198,2	182,3	53,7	41,3	47,8	46,9	46,3	
Machines pour l'industrie des aliments et boissons ⁸⁾		FRANCE		1000 t	L	152,6							
Macchine per l'industria alimen- tare		ITALIA		1000 t	P	:	:	:	:	:	:	:	
		NEDERLAND											
Appareils et installations pour les industries alimentaires		BELGIQUE/BELGIÉ		1000 t	L	18,0		4,9	4,8	5,5	3,1		
		LUXEMBOURG				0	0	0	0	0	0	0	
Machines for the food, drink and tobacco industries		UNITED KINGDOM				:	:	:	:	:	:	:	
Machines for food, drink and tobacco industries		IRELAND				:	:	:	:	:	:	:	
Maskiner til nærings- og nydel- sesmiddelindustri		DANMARK				:	:	:	:	:	:	:	

VARE ERZEUGNIS PRODUCT	PRODUIT PRODOTTO PRODUKT	LAND COUNTRY	PAYS PAESE	m ² , m ³ , t, hl...	P L C	1974	1975	1974	1975			
								IV	I	II	III	IV
<i>darunter - dont - of which :</i>												
		EUR-9				:	:	:	:	:	:	
		EUR-6				:	:	:	:	:	:	
Masch. für Zucker- und Getränkeindustrie ²⁾ Machines pour sucreries, raffineries, distilleries, malteries et brasseries		DEUTSCHLAND (BR)		1000 t	P	68,8	64,4	14,9	15,2	17,9	16,7	14,6
		FRANCE		1000 t	L	27,0		:	:	:	:	:
		ITALIA										
		NEDERLAND										
		BELGIQUE/BELGIË				0	0	0	0	0	0	0
		LUXEMBOURG										
Machines for the sugar and drink industries		UNITED KINGDOM				:	:	:	:	:	:	:
Machines for sugar and drink industries		IRELAND				:	:	:	:	:	:	:
Maskiner til sukker- og drikkevareindustri		DANMARK				:	:	:	:	:	:	:
		EUR-9				:	:	:	:	:	:	:
		EUR-6				:	:	:	:	:	:	:
Einzelapparate und -maschinen für die chemische und verwandte Industrien		DEUTSCHLAND (BR)		1000 t	P	134,8	156,8	39,3	35,3	37,3	40,6	43,6
Machines pour l'industrie chimique		FRANCE		1000 t	L	81,2		:	:	:	:	:
Macchine ed apparecchi per l'industria chimica		ITALIA		1000 t	P	:	:	:	:	:	:	:
		NEDERLAND										
Machines pour l'industrie chimique		BELGIQUE/BELGIË		1000 t	P	13,8		3,8	3,5	3,8	3,1	
		LUXEMBOURG				0	0	0	0	0	0	0
Machines for the chemical industry		UNITED KINGDOM				:	:	:	:	:	:	:
Machines for chemical industry		IRELAND				:	:	:	:	:	:	:
Maskiner til kemisk industri		DANMARK				:	:	:	:	:	:	:
		EUR-9				:	:	:	:	:	:	:
		EUR-6				:	:	:	:	:	:	:
Verpackungsmaschinen ²⁾		DEUTSCHLAND (BR)		1000 t	P	21,9	22,3	5,7	5,0	5,8	5,1	6,4
Machines de conditionnement, d'emballage, etc.		FRANCE		1000 t	L	14,3		:	:	:	:	:
Macchine per condizionamento di merci e prodotti		ITALIA		1000 t	P	:	:	:	:	:	:	:
		NEDERLAND										
Matériel de conditionnement et d'emballage		BELGIQUE/BELGIË		1000 t	P	10,0		2,0	2,0	1,7	1,3	
		LUXEMBOURG				0	0	0	0	0	0	0
Packing and bottling machinery ²⁾		UNITED KINGDOM		1000 p	L	13,8		3,8	3,8	3,3	2,9	
Packing or wrapping machinery		IRELAND				:	:	:	:	:	:	:
Emballeringsmaskiner		DANMARK				:	:	:	:	:	:	:
		EUR-9				:	:	:	:	:	:	:
		EUR-6				:	:	:	:	:	:	:
Maschinen für die Verarbeitung von Gummi und plastischen Massen		DEUTSCHLAND (BR)		1000 t	P	107,2	93,3	28,6	22,0	23,7	20,9	26,7
Machines pour les industries du caoutchouc et des matières plastiques		FRANCE		1000 t	L	37		:	:	:	:	:
Macch. per materie plastiche e gomma		ITALIA		1000 t	P	:	:	:	:	:	:	:
		NEDERLAND										
Machines pour caoutchouc et matières plastiques		BELGIQUE/BELGIË		1000 t	L	1,3		0,3	0,3	0,2	0,2	
		LUXEMBOURG				0	0	0	0	0	0	0
Machines for the rubber and plastic industries ^{1) 2B)}		UNITED KINGDOM		1000 p	L	4,4		0,9	1,1	1,0	1,0	
		IRELAND				0	0	0	0	0	0	0
Maskiner til gummi- og plastikindustri		DANMARK				:	:	:	:	:	:	:

VARE ERZEUGNIS PRODUCT	PRODUIT PRODOTTO PRODUKT	LAND COUNTRY	PAYS PAESE	m ² , m ³ , t, hl...	P L C	1974	1975	1974	1975				
								IV	I	II	III	IV	
			EUR-9			:	:	:	:	:	:	:	:
			EUR-6			:	:	:	:	:	:	:	:
Masch. u. Einrichtungen f. den Bergbau Matériel spécial pour mines ⁹⁾		DEUTSCHLAND (BR) FRANCE ITALIA NEDERLAND		1000 t 1000 t	P L	332,0 41,8	267,7 48,2	100,4 11,4	65,7 10,3	63,7 14,0	64,8 11,0	73,5 19,4	
Matériel spécial pour les indus- tries extractives et connexes (sans cadres de soutè- nement) ¹⁰⁾		BELGIQUE/BELGIË LUXEMBOURG		1000 t	L	8,7		2,6	2,9	2,9	2,2		
Machinery for the mining indus- try		UNITED KINGDOM IRELAND DANMARK				0 0	0 0	0 0	0 0	0 0	0 0	0 0	
			EUR-9			:	:	:	:	:	:	:	
			EUR-6			:	:	:	:	:	:	:	
Hütten- und Walzwerksein- richtungen, Gießereimaschi- nen Matériel pour sidérurgie, fon- derie et métaux non ferreux		DEUTSCHLAND (BR) FRANCE ITALIA NEDERLAND		1000 t 1000 t	P L	170,0 49,1	198,2	49,7	37,9	59,9	39,3	61,1	
Matériel pour sidérurgie, fon- derie et métaux non ferreux		BELGIQUE/BELGIË LUXEMBOURG		1000 t	L	11,3		3,5	3,7	3,8	3,2		
Machines for ferrous and non- ferrous metal foundry		UNITED KINGDOM IRELAND				0 0	0 0	0 0	0 0	0 0	0 0	0 0	
Maskiner til støbning og vals- ning		DANMARK				:	:	:	:	:	:	:	
			EUR-9			:	:	:	:	:	:	:	
			EUR-6			:	:	:	:	:	:	:	
Baustoff-, Keramik- und Glas- maschinen Matériel pour ciment, briques, verre, céramique		DEUTSCHLAND (BR) FRANCE ITALIA NEDERLAND		1000 t 1000 t	P L	161,8 87,5	200,2	47,4	40,5	50,5	47,1	62,1	
Machines pour les industries des matériaux de construction		BELGIQUE/BELGIË LUXEMBOURG		1000 t	L	14,4 0	0	3,2 0	3,6 0	4,4 0	4,2 0	0	
Machines and equipment for the building-material ceramic and glass industries		UNITED KINGDOM				:	:	:	:	:	:	:	
Machines and equipment for the building-material, ceramic and glass industries		IRELAND				:	:	:	:	:	:	:	
Maskiner til byggemateriale- fremstilling, keramisk og glas- industri		DANMARK				:	:	:	:	:	:	:	
			EUR-9			:	:	:	:	:	:	:	
			EUR-6			:	:	:	:	:	:	:	
Maschinen für die Bauwirt- schaft Matériel de génie civil, travaux publics et pour voie étroite ¹¹⁾ Macch. per cantieri edili, stra- dali, minerari, e per materiali da costruzione		DEUTSCHLAND (BR) FRANCE ITALIA NEDERLAND		1000 t 1000 t 1000 t	P L P	380,3 371,0	384,2	89,5	86,5	100,0	97,3	100,4	
Matériel de génie civil		BELGIQUE/BELGIË LUXEMBOURG		1000 t	L	69,6 0	0	17,9 0	18,4 0	28,7 0	19,4 0	0	
Machines for civil engineer- ing ²⁾ ²⁹⁾		UNITED KINGDOM IRELAND		1000 p	L	68,1		14,6	15,1	17,3	14,6		
Machines for civil engineering Maskiner til bygge- og anlægs- industri		DANMARK				:	:	:	:	:	:	:	

VARE ERZUEGNIS PRODUCT	PRODUIT PRODOTTO PRODUKT	LAND COUNTRY	PAYS PAESE	m ² , m ³ , t, hl...	P L C	1974	1975	1974	1975				
								IV	I	II	III	IV	
			EUR-9			:	:	:	:	:	:	:	:
			EUR-6			:	:	:	:	:	:	:	:
Krane, Hebezeuge, Förderer aller Art ¹²⁾ ¹³⁾		DEUTSCHLAND (BR)		1000 t	P	622,0	636,4	167,1	139,1	157,4	162,5	177,4	
Matériel et appareils de levage et de manutention		FRANCE		1000 t	L	471,1							
Impianti ed apparecchi di solle- vamento e trasporto		ITALIA		1000 t	P	:	:	:	:	:	:	:	
Appareils de levage et de manu- tention		NEDERLAND											
Lifting and handling equipment		BELGIQUE/BELGIË		1000 t	L	83,4		23,4	18,4	19,5	18,0		
Lifting and handling equipment		LUXEMBOURG											
Taljer, donkrafte, spil, løfte- og andre kraner, elevatorer, korn- og snegltransportører, front- og baglæssere ¹⁴⁾		UNITED KINGDOM				:	:	:	:	:	:	:	
		IRELAND				:	:	:	:	:	:	:	
		DANMARK		1000 st	L	107,5	56,6	19,1	13,2	14,2	13,9	15,3	
davon - soit - comprising:			EUR-9			:	:	:	:	:	:	:	
			EUR-6			:	:	:	:	:	:	:	
Krane, Hebezeuge, Aufzüge und maschinelle Einricht. für Bühnen, Förderer aller Art ¹²⁾		DEUTSCHLAND (BR)		1000 t	P	445,0	568,7	120,1	123,6	139,8	146,5	158,7	
Matériel de levage et de manu- tention, exécuté sur com- mande ¹⁵⁾		FRANCE		1000 t	L	150,5							
Mobiele kranen, hijskranen, lif- ten, roltrappen		ITALIA											
Grues mobiles, ascenseurs, es- caliers roulants, etc.		NEDERLAND		1000 st	L	:	:	:	:	:	:	:	
Cranes, conveyors, lifts ²⁾ ³⁰⁾		BELGIQUE/BELGIË		1000 t	L	21,3		6,1	4,5	4,1	3,6		
Cranes and hoists, conveyors, lifts		LUXEMBOURG											
Spil, kraner, elevatorer, korn- og snegltransportører, front- og baglæssere ¹⁴⁾		UNITED KINGDOM		1000 p	L	19,2		5,1	4,7	4,8	4,8		
		IRELAND				:	:	:	:	:	:	:	
		DANMARK		1000 st	L	64,4	14,5	9,0	3,1	4,1	4,3	3,0	
			EUR-9			:	:	:	:	:	:	:	
			EUR-6			:	:	:	:	:	:	:	
Kleinhebezeuge und handbe- triebene Krane ¹³⁾		DEUTSCHLAND (BR)		1000 t	P	177,0	162,0	47,0	38,0	41,1	38,6	44,3	
Matériel de manutention et de stockage ²⁾		FRANCE		1000 t	P	320,6	291,1	79,7	68,0	79,9	61,7	81,7	
Engins de manutention		ITALIA											
Fork lift trucks ²⁾		NEDERLAND											
Small lifting and handling equipment, hand-operated cranes		BELGIQUE/BELGIË		1000 t	L	38,9		9,5	9,2	8,5	8,6		
Taljer, donkrafte, løfte-, losse- og stableapparater		LUXEMBOURG											
		UNITED KINGDOM		1000 p	L	24,5		7,0	5,9	5,7	4,5		
		IRELAND				:	:	:	:	:	:	:	
		DANMARK		1000 st	L	40,3	42,1	10,1	10,1	10,1	9,6	12,3	
			EUR-9			:	:	:	:	:	:	:	
			EUR-6			:	:	:	:	:	:	:	
Wälzlager aller Art ²⁾		DEUTSCHLAND (BR)		1000 t	P	115,1	109,6	28,8	27,3	28,6	27,4	26,3	
Cuscinetti a rotolamento		FRANCE		1000 t	P	57,6		14,9	13,9	15,1	12,1		
Anti-friction bearings		ITALIA		Mio p	P	169,3		43,7	40,8	44,4	35,7		
		NEDERLAND				0	0	0	0	0	0	0	
		BELGIQUE/BELGIË				0	0	0	0	0	0	0	
		LUXEMBOURG				0	0	0	0	0	0	0	
		UNITED KINGDOM				0	0	0	0	0	0	0	
		IRELAND				0	0	0	0	0	0	0	
		DANMARK				0	0	0	0	0	0	0	

VARE ERZEUGNIS PRODUCT	PRODUIT PRODOTTO PRODUKT	LAND COUNTRY	PAYS PAESE	m ² , m ³ , t, hl...	P L C	1974	1975	1974	1975				
								IV	I	II	III	IV	
		EUR-9				:	:	:	:	:	:	:	:
		EUR-6				:	:	:	:	:	:	:	:
Holzbe- und -verarbeitungs- maschinen		DEUTSCHLAND (BR)	1000 t	P	153,6	113,2	38,1	26,9	28,1	27,1	31,1		
Machines à bois		FRANCE	1000 t	L	21,0	18,7	4,7	4,9	4,6	3,9	5,3		
Houtbewerkingsmachines ¹²⁾ .		ITALIA	1000 st	L	:	:	:	:	:	:	:		
Machines à bois		NEDERLAND	1000 t	L	:	:	:	:	:	:	:		
Woodworking machinery ²⁾ . . .		BELGIQUE/BELGIË	1000 t	L	3,5	0	1,0	0,7	0,5	0,4	0		
Woodworking machinery		LUXEMBOURG	1000 p	L	0	0	0	0	0	0	0		
Træbearbejdningmaskiner ¹⁶⁾ .		UNITED KINGDOM	1000 p	L	14,8	:	4,4	3,5	3,4	3,3	:		
		IRELAND	1000 st	L	:	:	:	:	:	:	:		
		DANMARK	1000 st	L	0,1	0,3	0 +	0,1	0 +	0,1	0,1		
		EUR-9				:	:	:	:	:	:	:	
		EUR-6				:	:	:	:	:	:	:	
Papiermaschinen		DEUTSCHLAND (BR)	1000 t	P	111,8	106,4	31,3	22,6	27,5	28,4	27,9		
Machines pour les industries du papier et du carton		FRANCE	1000 t	L	24,0	:	:	:	:	:	:		
Macchine per l'ind. della carta . .		ITALIA	1000 t	P	:	:	:	:	:	:	:		
		NEDERLAND	1000 t	L	:	:	:	:	:	:	:		
Machines pour les industries du papier et du carton		BELGIQUE/BELGIË	1000 t	L	2,5	0	0,8	0,6	0,5	1,6	0		
Machines for the preparation of paper and board		LUXEMBOURG	1000 t	L	0	0	0	0	0	0	0		
Maskiner til papirindustri		UNITED KINGDOM	1000 t	L	:	:	:	:	:	:	:		
		IRELAND	1000 t	L	0	0	0	0	0	0	0		
		DANMARK	1000 t	L	:	:	:	:	:	:	:		
		EUR-9				:	:	:	:	:	:	:	
		EUR-6				:	:	:	:	:	:	:	
Druckereimaschinen		DEUTSCHLAND (BR)	1000 t	P	89,8	54,9	18,7	13,4	13,1	12,0	16,4		
Machines et matériel d'imprimé- rie et composition de cliché		FRANCE	1000 t	L	7,2	:	:	:	:	:	:		
Macchine grafiche, ecc.		ITALIA	1000 t	P	:	:	:	:	:	:	:		
		NEDERLAND	1000 t	L	:	:	:	:	:	:	:		
Printing machinery		BELGIQUE/BELGIË	1000 t	L	0	0	0	0	0	0	0		
Maskiner til trykkerier		LUXEMBOURG	1000 t	L	0	0	0	0	0	0	0		
		UNITED KINGDOM	1000 t	L	:	:	:	:	:	:	:		
		IRELAND	1000 t	L	0	0	0	0	0	0	0		
		DANMARK	1000 t	L	:	:	:	:	:	:	:		
		EUR-9				:	:	:	:	:	:	:	
		EUR-6				:	:	:	:	:	:	:	
Wäscherei- und verwandte Ma- schinen ¹⁷⁾		DEUTSCHLAND (BR)	1000 t	P	14,6	12,9	3,6	2,9	3,1	2,9	4,0		
Matériel de blanchisserie in- dustrielle		FRANCE	1000 t	L	0,2	:	:	:	:	:	:		
		ITALIA	1000 t	L	:	:	:	:	:	:	:		
		NEDERLAND	1000 t	L	:	:	:	:	:	:	:		
Machines de blanchisserie in- dustrielle et de nettoyage à sec		BELGIQUE/BELGIË	1000 t	L	3,8	0	1,1	1,0	1,0	0,7	0		
Machines for laundering and dry cleaning		LUXEMBOURG	1000 t	L	0	0	0	0	0	0	0		
Maskiner til vaskerier og røn- serier ²⁾ ¹⁸⁾		UNITED KINGDOM	1000 st	L	:	:	:	:	:	:	:		
		IRELAND	1000 st	L	0	0	0	0	0	0	0		
		DANMARK	1000 st	L	5,9	7,9	2,0	4,0	1,3	1,1	1,5		

VARE ERZEUGNIS PRODUCT	PRODUIT PRODOTTO PRODUKT	LAND COUNTRY	PAYS PAESE	m ² , m ³ , t, hl...	P L C	1974	1975	1974 IV	1975			
									I	II	III	IV
		EUR-9				:	:	:	:	:	:	:
		EUR-6				:	:	:	:	:	:	:
Schuh- und Lederindustriemaschinen	Machines pour l'industrie du cuir (sauf les machines à chaussures)	DEUTSCHLAND (BR)		1000 t	P	10,3	9,8	2,9	2,3	2,4	2,4	2,7
		FRANCE		1000 t	L	:	:	:	:	:	:	:
		ITALIA		1000 t	P	:	:	:	:	:	:	:
		NEDERLAND										
		BELGIQUE/BELGIË		1000 t	L	:	:	:	:	:	:	:
		LUXEMBOURG				0	0	0	0	0	0	0
		UNITED KINGDOM		1000 p	L	5,2	0	1,5	1,2	1,2	0,8	0
		IRELAND				0	0	0	0	0	0	0
		DANMARK		1000 st	L	0,7	0,4	0,1	0,1	0,1	0,1	0,1
		EUR-9				:	:	:	:	:	:	:
		EUR-6				:	:	:	:	:	:	:
Verbrennungsmotoren ¹⁹⁾	Moteurs à combustion interne ²⁰⁾	DEUTSCHLAND (BR)		1000 t	P	153,7	160,0	40,4	39,0	41,4	41,8	37,8
		FRANCE		1000 t	L	43,3	:	:	:	:	:	:
		ITALIA		1000 CV	P	:	:	:	:	:	:	:
		NEDERLAND		1000 CV	L	:	:	:	:	:	:	:
		BELGIQUE/BELGIË		1000 t	L	28,1	0	7,6	6,7	7,4	6,4	0
		LUXEMBOURG				0	0	0	0	0	0	0
		UNITED KINGDOM		1000 p	L	282,6	287,0	76,4	74,9	77,1	65,2	69,8
		IRELAND				0	0	0	0	0	0	0
		DANMARK		1000 st	L	7,0	3,9	1,7	1,1	1,1	0,6	1,1
		EUR-9				:	:	:	:	:	:	:
		EUR-6				:	:	:	:	:	:	:
Wasserkraftmaschinen	Turbines hydrauliques ²⁾	DEUTSCHLAND (BR)		1000 t	P	15,1	7,2	3,7	0,2	4,3	1,0	1,7
		FRANCE		1000 t	L	8,2	9,0	0,4	2,6	2,3	2,1	2,0
		ITALIA		1000 CV	P	:	:	:	:	:	:	:
		NEDERLAND										
		BELGIQUE/BELGIË				0	0	0	0	0	0	0
		LUXEMBOURG				0	0	0	0	0	0	0
		UNITED KINGDOM				0	0	0	0	0	0	0
		IRELAND				0	0	0	0	0	0	0
		DANMARK				:	:	:	:	:	:	:
		EUR-9				:	:	:	:	:	:	:
		EUR-6				:	:	:	:	:	:	:
Dampfturbinen	Turbines à vapeur	DEUTSCHLAND (BR)		1000 t	P	43,6	52,7	12,1	8,0	19,7	9,1	15,9
		FRANCE		1000 t	L	6,6	4,5	0,3	0,6	2,0	0,7	1,2
		ITALIA		1000 CV	P	:	:	:	:	:	:	:
		NEDERLAND										
		BELGIQUE/BELGIË				0	0	0	0	0	0	0
		LUXEMBOURG				0	0	0	0	0	0	0
		UNITED KINGDOM		p	L	137	266	32	58	57	99	52
		IRELAND				0	0	0	0	0	0	0
		DANMARK				0	0	0	0	0	0	0
		EUR-9				:	:	:	:	:	:	:
		EUR-6				:	:	:	:	:	:	:
Verdichter und Vacuum-pumpen ²⁾ ¹²⁾	Compresseurs	DEUTSCHLAND (BR)		1000 t	P	55,9	54,4	13,9	12,5	14,5	12,6	14,8
		FRANCE		1000 t	L	20,9	21,6	4,5	5,1	5,3	4,5	6,6
		ITALIA		1000 CV	P	:	:	:	:	:	:	:
		NEDERLAND				:	:	:	:	:	:	:
		BELGIQUE/BELGIË		1000 t	L	28,7	0	6,9	5,9	6,7	5,8	0
		LUXEMBOURG				0	0	0	0	0	0	0
		UNITED KINGDOM		1000 p	L	181,4	0	49,2	45,4	37,6	34,5	0
		IRELAND				0	0	0	0	0	0	0
		DANMARK				:	:	:	:	:	:	:
		EUR-9				:	:	:	:	:	:	:
		EUR-6				:	:	:	:	:	:	:
Luft- og vacuum-pumper, luft- og gaskompressorer	Pompes à air et compresseurs	DEUTSCHLAND (BR)		1000 t	P	55,9	54,4	13,9	12,5	14,5	12,6	14,8
		FRANCE		1000 t	L	20,9	21,6	4,5	5,1	5,3	4,5	6,6
		ITALIA		1000 CV	P	:	:	:	:	:	:	:
		NEDERLAND				:	:	:	:	:	:	:
		BELGIQUE/BELGIË		1000 t	L	28,7	0	6,9	5,9	6,7	5,8	0
		LUXEMBOURG				0	0	0	0	0	0	0
		UNITED KINGDOM		1000 p	L	181,4	0	49,2	45,4	37,6	34,5	0
		IRELAND				0	0	0	0	0	0	0
		DANMARK				:	:	:	:	:	:	:
		EUR-9				:	:	:	:	:	:	:
		EUR-6				:	:	:	:	:	:	:

VARE ERZEUGNIS PRODUCT	PRODUIT PRODOTTO PRODUKT	LAND COUNTRY	PAYS PAESE	m ² , m ³ , t, hl...	P L C	1974	1975	1974	1975				
								IV	I	II	III	IV	
			EUR-9			:	:	:	:	:	:	:	:
			EUR-6			:	:	:	:	:	:	:	:
Flüssigkeitspumpen ²⁶⁾	Pompes (pompes de surface et pour puits profonds)	DEUTSCHLAND (BR)		1000 t	P	129,5	124,8	35,1	30,1	31,2	31,0	32,5	
Pompe		FRANCE		1000 p	L	304,0	269,3	68,4	59,5	67,8	58,4	83,6	
Vloeïstofpompen		ITALIA		1000 p	P	:	:	:	:	:	:	:	
Pompes à liquides		NEDERLAND		1000 st	L	:	:	:	:	:	:	:	
Pumps for liquids ²⁾		BELGIQUE/BELGIË		1000 t	L	11,6	0	3,1	3,0	3,5	2,9	0	
Pumps for liquids		LUXEMBOURG		1000 p	L	0	0	0	0	0	0	0	
Stempel- og membranpumper, centrifugalpumper med elektromotorer ²⁾		UNITED KINGDOM		1000 p	L	1 697,3	1 924,8	421,1	527,6	464,7	415,8	516,7	
		IRELAND				:	:	:	:	:	:	:	
		DANMARK		1000 st	L	637,6	637,0	139,4	107,2	132,0	152,0	245,8	
			EUR-9			:	:	:	:	:	:	:	
			EUR-6			:	:	:	:	:	:	:	
Gewerbliche Kühlmöbel, Kältemaschinen und -anlagen	App. frigorif. commerciaux de 250 frigories/heures et plus	DEUTSCHLAND (BR)		1000 t	P	73,8	64,0	18,4	16,6	17,5	13,6	16,3	
Impianti frigoriferi per usi industriali		FRANCE		1000 p	P	942,8	2 049,0	216,8	652,5	595,1	309,6	492,1	
Matériel frigorifique commercial et industriel		ITALIA		1000 p	P	:	:	:	:	:	:	:	
Industrial refrigerating and freezing equipment		NEDERLAND				:	:	:	:	:	:	:	
Industrial refrigerating equipment		BELGIQUE/BELGIË		1000 t	L	21,5	0	4,9	3,8	4,2	3,4	0	
Køle- og fryseskabe til industrielt brug		LUXEMBOURG				0	0	0	0	0	0	0	
		UNITED KINGDOM				:	:	:	:	:	:	:	
		IRELAND				:	:	:	:	:	:	:	
		DANMARK		1000 st	L	20,6	13,9	2,3	6,9	2,5	2,1	2,4	
			EUR-9			:	:	:	:	:	:	:	
			EUR-6			:	:	:	:	:	:	:	
Armaturen ²⁾	Robinetterie et accessoires	DEUTSCHLAND (BR)		1000 t	P	310,0	296,0	73,8	71,6	74,9	72,5	77,0	
Valvolame e robinetteria		FRANCE		1000 t	C	143,0	130,8	36,1	34,8	36,5	27,6	31,9	
Robinetterie		ITALIA		1000 t	P	:	:	:	:	:	:	:	
Taps, cocks and valves ^{2) 27)}		NEDERLAND				:	:	:	:	:	:	:	
Taps, cocks, valves and similar appliances		BELGIQUE/BELGIË		1000 t	L	19,0	0	4,6	4,2	4,1	3,5	0	
Armaturer		LUXEMBOURG				:	:	:	:	:	:	:	
		UNITED KINGDOM		1000 p	L	12 213,9		3 473,0	3 662,0	3 388,3	3 284,6		
		IRELAND		1000 p	P	:	:	:	:	:	:	:	
		DANMARK		1000 st	L	:	:	:	:	:	:	:	
			EUR-9			:	:	:	:	:	:	:	
			EUR-6			:	:	:	:	:	:	:	
Groß- und Schnellwaagen ²⁾	Appareils de pesage	DEUTSCHLAND (BR)		1000 t	P	29,0	32,0	8,1	5,9	7,8	7,9	10,4	
Strumenti per pesare		FRANCE		1000 p	L	:	:	:	:	:	:	:	
Weegwerktuigen		ITALIA		1000 p	P	:	:	:	:	:	:	:	
Appareils de pesage		NEDERLAND		1000 st	L	:	:	:	:	:	:	:	
Weighing machinery		BELGIQUE/BELGIË		1000 t	L	2,1	0	0,4	0,5	0,6	0,5	0	
Weighing machines		LUXEMBOURG				0	0	0	0	0	0	0	
Vægte (undt. husholdningsvægte) ²⁾		UNITED KINGDOM				:	:	:	:	:	:	:	
		IRELAND				:	:	:	:	:	:	:	
		DANMARK				:	:	:	:	:	:	:	

Fremstilling af kontormaskiner ¹⁾

330

Construction de machines de bureau ¹⁾Herstellung von Büromaschinen ¹⁾Costruzione di macchine per ufficio ¹⁾Manufacture of office machinery ¹⁾Bureaumachinefabrieken ¹⁾

VARE ERZEUGNIS PRODUCT	PRODUIT PRODOTTO PRODUKT	LAND COUNTRY	PAYS PAESE	m ² , m ³ , t, hl...	P L C	1974	1975	1974	1975				
								IV	I	II	III	IV	
		EUR-9				:	:	:	:	:	:	:	:
		EUR-6				:	:	:	:	:	:	:	:
Büromaschinen, insgesamt ²⁾ .		DEUTSCHLAND (BR)		1000 st	P	2 044,8	2 065,2	546,5	564,8	562,8	394,3	543,3	
Machines de bureau		FRANCE		1000 p	L	:	:	:	:	:	:	:	
Macchine da scrivere e mac-		ITALIA		1000 p	P	1 326,9		376,4	323,1	326,5	246,3		
chine calcolatrici		NEDERLAND											
		BELGIQUE/BELGIË											
		LUXEMBOURG				0	0	0	0	0	0	0	
Office machinery ²⁾ ⁴⁾		UNITED KINGDOM		1000 p	L	1 287,4	:	428,7	:	:	:	:	
Office machinery		IRELAND				:	:	:	:	:	:	:	
Kontormaskiner		DANMARK				:	:	:	:	:	:	:	
						:	:	:	:	:	:	:	
<i>darunter - dont -</i>		EUR-9				:	:	:	:	:	:	:	
<i>of which:</i>		EUR-6				:	:	:	:	:	:	:	
						:	:	:	:	:	:	:	
Rechenmaschinen		DEUTSCHLAND (BR)		1000 st	P	435,7	593,3	143,2	200,3	182,6	86,7	124,0	
Machines à calculer		FRANCE		1000 p	L	:	:	:	:	:	:	:	
Macchine calcolatrici		ITALIA		1000 p	P	679,6		198,2	164,5	171,4	130,8		
		NEDERLAND											
		BELGIQUE/BELGIË											
		LUXEMBOURG				0	0	0	0	0	0	0	
Calculating machines ³⁾ ⁴⁾		UNITED KINGDOM		1000 p	L	605,0	:	243,5	:	:	:	:	
		IRELAND				0	0	0	0	0	0	0	
Regnemaskiner		DANMARK		1000 st	L	39,9	:	10,7	:	:	:	:	
						:	:	:	:	:	:	:	
		EUR-9				:	:	:	:	:	:	:	
		EUR-6				:	:	:	:	:	:	:	
						:	:	:	:	:	:	:	
Schreibmaschinen		DEUTSCHLAND (BR)		1000 st	P	1 331,7	1 257,0	333,7	309,5	324,1	261,1	362,3	
Machines à écrire		FRANCE		1000 p	L	:	:	:	:	:	:	:	
Macchine da scrivere		ITALIA		1000 p	P	647,3		178,2	158,6	155,1	115,5		
Schrijfmachines		NEDERLAND		1000 st	L	:	:	:	:	:	:	:	
		BELGIQUE/BELGIË											
		LUXEMBOURG				0	0	0	0	0	0	0	
Typewriters ⁴⁾		UNITED KINGDOM		1000 p	L	500,0	:	150,7	124,5	84,5	146,8		
Typewriters		IRELAND		1000 p	P	:	:	:	:	:	:	:	
Skrivemaskiner		DANMARK				:	:	:	:	:	:	:	

VARE ERZEUGNIS PRODUCT	PRODUIT PRODOTTO PRODUKT	LAND COUNTRY	PAYS PAESE	m ² , m ³ , t, hl...	P L C	1974	1975	1974	1975				
								IV	I	II	III	IV	
		EUR-9				:	:	:	:	:	:	:	:
		EUR-6				:	:	:	:	:	:	:	:
Transformatoren ¹⁾	Transformateurs et convertisseurs statiques (de plus de 3 kVA)	DEUTSCHLAND (BR)		1000 t	P	203,2	180,4	49,1	41,8	43,3	44,4	50,9	
Trasformatori		FRANCE		Mio kVA	P	:	:	:	:	:	:	:	
Transformateurs		ITALIA		1000 t	P	:	:	:	:	:	:	:	
Transformers		NEDERLAND		1000 t	L	38,6	12,8	8,9	12,1	9,0			
Transformers		BELGIQUE/BELGIÉ		1000 t	L	0	0	0	0	0	0	0	
Transformatorer ²⁾		LUXEMBOURG		1000 p	L	2 068	543	574	652				
		UNITED KINGDOM		1000 p	P	:	:	:	:	:	:	:	
		IRELAND		1000 p	P	:	:	:	:	:	:	:	
		DANMARK		1000 st	L	371	274	63	70	87	51	66	
		EUR-9				:	:	:	:	:	:	:	
		EUR-6				:	:	:	:	:	:	:	
Elektromotoren und Generatoren	Machines électriques tournantes	DEUTSCHLAND (BR)		1000 t	P	367,1	323,4	88,4	79,4	83,3	79,6	81,1	
Motori e generatori fino a 100 kVA		FRANCE		1000 kW	L	:	:	:	:	:	:	:	
Machines électriques rotatives		ITALIA		1000 t	P	28,3	:	:	:	:	:	:	
Electric motors and generators		NEDERLAND		1000 t	L	12,3	3,4	2,6	3,0	2,2			
Electric motors and generators		BELGIQUE/BELGIÉ		1000 t	L	0	0	0	0	0	0	0	
Elektromotorer og -generatorer ³⁾		LUXEMBOURG		1000 p	L	9 259	2 263	1 994	1 781				
		UNITED KINGDOM		1000 p	P	:	:	:	:	:	:	:	
		IRELAND		1000 p	P	:	:	:	:	:	:	:	
		DANMARK		1000 st	L	763	444	179	119	116	91	118	
		EUR-9				:	:	:	:	:	:	:	
		EUR-6				:	:	:	:	:	:	:	
Haushalt-, Kühl- und Gefrierschränke und -truhen ¹⁾	Appareils frigorifiques ménagers	DEUTSCHLAND (BR)		1000 st	P	3 000,7	2 632,6	822,8	795,4	738,8	488,8	609,6	
Frigoferi domestici a compressore fino a 250 litri		FRANCE		1000 p	L	:	:	:	:	:	:	:	
Réfrigérateurs domestiques		ITALIA		1000 p	P	5 204	:	:	:	:	:	:	
Domestic refrigerators ¹⁰⁾		NEDERLAND		1000 p	L	:	:	:	:	:	:	:	
Domestic refrigerators		BELGIQUE/BELGIÉ		1000 p	L	:	:	:	:	:	:	:	
Køle- og fryseskabe til husholdningsbrug		LUXEMBOURG		1000 p	L	1 094	278	319	302	245			
		UNITED KINGDOM		1000 p	L	:	:	:	:	:	:	:	
		IRELAND		1000 p	P	:	:	:	:	:	:	:	
		DANMARK		1000 st	L	766,0	568,8	203,4	143,7	166,0	142,4	116,7	
		EUR-9				:	:	:	:	:	:	:	
		EUR-6				:	:	:	:	:	:	:	
Elektrovollherde u. komb. Elektroherde	Cuisinières électriques et mixtes ⁴⁾	DEUTSCHLAND (BR)		1000 st	P	1 000,4	1 046,0	217,5	250,7	272,8	250,7	271,8	
Cucine elettriche e miste		FRANCE		1000 p	L	529,2	447,9	133,2	108,9	105,9	99,0	134,1	
Domestic electric cookers		ITALIA		1000 p	P	760,0	:	:	:	:	:	:	
Domestic electric cookers		NEDERLAND		1000 p	L	0	0	0	0	0	0	0	
Elektriske komfurer		BELGIQUE/BELGIÉ		1000 p	L	810	209	204	193	181			
		LUXEMBOURG		1000 p	L	:	:	:	:	:	:	:	
		UNITED KINGDOM		1000 p	L	60,4	54,6	8,1	8,4	14,4	12,8	19,0	
		IRELAND		1000 p	P	:	:	:	:	:	:	:	
		DANMARK		1000 st	L	:	:	:	:	:	:	:	
		EUR-9				:	:	:	:	:	:	:	
		EUR-6				:	:	:	:	:	:	:	
Staubsauger	Aspirateurs de poussière	DEUTSCHLAND (BR)		1000 st	P	3 655,2	3 283,5	928,5	808,5	801,6	725,3	948,1	
Aspirapolvere		FRANCE		1000 p	L	1 799	1 833	505,8	449,7	484,2	352,2	546,9	
Stofzuigers		ITALIA		1000 p	P	381	:	:	:	:	:	:	
Domestic vacuum cleaners		NEDERLAND		1000 st	L	884	868,8	234,7	208,6	226,0	192,0	242,2	
Domestic vacuum cleaners		BELGIQUE/BELGIÉ		1000 p	L	0	0	0	0	0	0	0	
Støvsugere		LUXEMBOURG		1000 p	L	1 798	:	487	573	867	659	:	
		UNITED KINGDOM		1000 p	P	:	:	:	:	:	:	:	
		IRELAND		1000 p	P	:	:	:	:	:	:	:	
		DANMARK		1000 st	L	212,0	168,4	61,0	47,2	38,6	34,1	48,5	

VARE ERZEUGNIS PRODUCT	PRODUIT PRODOTTO PRODUKT	LAND COUNTRY	PAYS PAESE	m ² , m ³ , t, hl...	P L C	1974	1975	1974	1975				
								IV	I	II	III	IV	
		EUR-9				:	:	:	:	:	:	:	:
		EUR-6		1000 p	P/L	:	:	:	:	:	:	:	:
Haushalt-Elektro-Wasch- maschinen		DEUTSCHLAND (BR)		1000 st	P	1 846	1 480,1	439,7	394,7	351,2	302,2	432,0	
Machines à laver électriques		FRANCE		1000 p	L	2 080,8	1 861,5	536,4	460,2	477,0	412,2	512,1	
Lavatrici elettriche		ITALIA		1000 p	P	3 239		:	:	:	:	:	
Wasmachines voor huishoude- lijk gebruik ³⁾		NEDERLAND		1000 st	L	:	:	24,8	20,8	23,0	35,8	:	
Machines à laver électriques ⁶⁾		BELGIQUE/BELGIÉ		1000 p	P	97		:	:	:	:	:	
Machines à laver électriques		LUXEMBOURG		1000 p	P	0 +	0 +	:	:	:	:	:	
Electrical domestic washing machines		UNITED KINGDOM		1000 p	L	992		209	307	386	287		
Electrical domestic washing machines		IRELAND											
Elektriske vaskemaskiner		DANMARK		1000 st	L	13,3	20,7	2,6	3,7	4,2	5,2	7,6	
		EUR-9				:	:	:	:	:	:	:	
		EUR-6				:	:	:	:	:	:	:	
Elektromotorische Küchenge- räte		DEUTSCHLAND (BR)		t	P	66 871	52 329	15 009	14 065	13 751	10 874	13 640	
Moulins à café, batteurs, robots		FRANCE		1000 p	L	11 094	9 349	2 587	2 087	2 494	1 840	2 928	
Macinacaffè e frullini		ITALIA		1000 p	P	2 164		:	:	:	:	:	
		NEDERLAND											
Appareils électro-domestiques tournants		BELGIQUE/BELGIÉ		t	L	1 743	0	406	493	1 360	1 921	0	
Electric food mixers		LUXEMBOURG				0	0	0	0	0	0	0	
Electric food mixers		UNITED KINGDOM		1000 p	L	:	:	:	:	:	:	:	
Elektromotoriske køkkenma- skiner		IRELAND				:	:	:	:	:	:	:	
		DANMARK		1000 st	L	11,9	0,8	0,3	0,1	0,3	0,2	0,2	
		EUR-9				:	:	:	:	:	:	:	
		EUR-6				:	:	:	:	:	:	:	
Elektrische Ventilatoren		DEUTSCHLAND (BR)		1000 st	P	459	477	107	106	129	129	113	
Ventilateurs, aérateurs		FRANCE		1000 p	L	492	414	74	119	127	101	67	
Ventilatori		ITALIA		1000 p	P	601		:	:	:	:	:	
Elektrische ventilatoren		NEDERLAND		1000 st	L	731	506	132	133	159	107	107	
		BELGIQUE/BELGIÉ				0	0	0	0	0	0	0	
		LUXEMBOURG				0	0	0	0	0	0	0	
Electric ventilators		UNITED KINGDOM				:	:	:	:	:	:	:	
		IRELAND				0	0	0	0	0	0	0	
Elektriske ventilatorer med em- hætte og andre til indbygning		DANMARK		1000 st	L	24,4	29,6	2,1	5,0	11,4	5,9	7,3	
		EUR-9				:	:	:	:	:	:	:	
		EUR-6				:	:	:	:	:	:	:	
Elektr. Raumheizgeräte und -einrichtungen		DEUTSCHLAND (BR)		1000 st	P	4 406	3 132	1 360	709	679	801	943	
Radiateurs électriques		FRANCE		1000 p	L	2 261	2 389	790	543	623	460	763	
Apparecchi elettrici per riscaldamento (senza gli apparecchi radianti)		ITALIA		1000 p	P	767		:	:	:	:	:	
		NEDERLAND				:	:	:	:	:	:	:	
Radiateurs électriques		BELGIQUE/BELGIÉ		t	L	:	:	:	:	:	:	:	
		LUXEMBOURG				0	0	0	0	0	0	0	
Domestic electric heating ap- pliances		UNITED KINGDOM				:	:	:	:	:	:	:	
Domestic electric heating ap- pliances		IRELAND				:	:	:	:	:	:	:	
Elektriske varmeapparater ⁷⁾		DANMARK		1000 st	L	22,5	29,8	6,4	3,9	3,2	8,6	14,1	
		EUR-9				:	:	:	:	:	:	:	
		EUR-6				:	:	:	:	:	:	:	
Bügeleisen ⁸⁾		DEUTSCHLAND (BR)		1000 st	P	4 080	3 537,7	1 067,0	898,7	932,5	748,2	958,3	
Fers à repasser		FRANCE		1000 p	L	2 456,4	2 681,7	735,3	557,1	706,8	564,6	853,2	
Ferri da stiro		ITALIA		1000 p	P	2 100		:	:	:	:	:	
		NEDERLAND		1000 p	P	:	:	:	:	:	:	:	
Fers à repasser		BELGIQUE/BELGIÉ		1000 p	L	:	:	:	:	:	:	:	
		LUXEMBOURG				0	0	0	0	0	0	0	
Electric flat irons		UNITED KINGDOM		1000 p	L	2 318		643	839	718	746		
Electric irons		IRELAND				:	:	:	:	:	:	:	
Elektriske strygejern		DANMARK		1000 st	L	57,0	6,2	7,3	0,2	3,4	0,8	1,8	

VARE ERZEUGNIS PRODUCT	PRODUIT PRODOTTO PRODUKT	LAND COUNTRY	PAYS PAESE	m ² , m ³ , t, hl...	P L C	1974	1975	1974	1975			
								IV	I	II	III	IV
		EUR-9				:	:	:	:	:	:	:
		EUR-6				:	:	:	:	:	:	:
Elektrische Rasierapparate . . .	Rasoirs électriques	DEUTSCHLAND (BR)	1000 st	P	4 225	3 948	1 167,0	922,5	781,5	1 009,2	1 234,8	
		FRANCE	1000 p	L	1 998	2 154	657,9	328,8	467,1	570,3	787,5	
		ITALIA	1000 p	P	38							
		NEDERLAND										
		BELGIQUE/BELGIË										
		LUXEMBOURG										
Electric razors		UNITED KINGDOM	1000 p	L	0	0	0	0	0	0	0	
Electric shavers		IRELAND										
		DANMARK			0	0	0	0	0	0	0	
		EUR-9				:	:	:	:	:	:	
		EUR-6				:	:	:	:	:	:	
Rundfunkempfangsgeräte, Phonosuper, Musikschränke usw.	Récepteurs radio	DEUTSCHLAND (BR)	1000 st	P	5 340	4 415	1 289,0	1 064,5	1 166,2	924,0	1 259,9	
		FRANCE	1000 p	L	3 374	3 547	739,2	864,0	865,8	705,3	1 111,5	
		ITALIA	1000 p	P	1 800							
		NEDERLAND										
		BELGIQUE/BELGIË	1000 p	P	2 155,9		572,1	471,8	371,9	423,2		
		LUXEMBOURG			0	0	0	0	0	0	0	
Radio receiving sets		UNITED KINGDOM	1000 p	L	990	696	226	191	180	153	172	
Radio receivers		IRELAND	1000 p	P								
Radiomodtagere		DANMARK	1000 st	L	172,8	127,0	47,6	32,6	29,4	31,6	33,4	
		EUR-9				:	:	:	:	:	:	
		EUR-6				:	:	:	:	:	:	
Fernsehempfänger (auch kombi- niert)	Téléviseurs	DEUTSCHLAND (BR)	1000 st	P	4 237	3 357	1 068	837	840	671	1 009	
		FRANCE	1000 p	L	1 694	1 720	455	443	467	302	508	
		ITALIA	1000 p	P	2 330							
		NEDERLAND										
		BELGIQUE/BELGIË	1000 p	P	739		205	172	174	91		
		LUXEMBOURG			0	0	0	0	0	0	0	
Television receivers		UNITED KINGDOM	1000 p	L	2 616	2 106	687	641	497	445	523	
Television receivers		IRELAND	1000 p	P								
Fjernsynsmotagere		DANMARK	1000 st	L	87,1	65,6	18,5	18,7	8,4	14,1	24,4	
		EUR-9				:	:	:	:	:	:	
		EUR-6				:	:	:	:	:	:	
Empfänger- und Verstärker- röhren	Tubes de réception	DEUTSCHLAND (BR)	Mio st	P	10,9	4,1	2,5	1,2	1,4	0,7	0,8	
		FRANCE	Mio p	L								
		ITALIA										
		NEDERLAND										
		BELGIQUE/BELGIË										
		LUXEMBOURG			0	0	0	0	0	0	0	
Electronic valves and tubes . . .		UNITED KINGDOM										
		IRELAND			0	0	0	0	0	0	0	
		DANMARK			0	0	0	0	0	0	0	
		EUR-9				:	:	:	:	:	:	
		EUR-6				:	:	:	:	:	:	
Akkumulatoren und Batterien ¹⁾ Batteries de démarrage	Accumulatori ⁹⁾	DEUTSCHLAND (BR)	1000 t	P	176,8	162,9	49,0	38,8	40,3	35,8	48,0	
		FRANCE	1000 p	L	6 504	6 819	2 001	1 524	1 503	1 470	2 322	
		ITALIA	1000 t	P	61,2							
		NEDERLAND	1000 st	L	505,1	586,4	185,5	129,1	108,9	117,3	231,1	
		BELGIQUE/BELGIË	1000 t	L	42,9		11,3	10,1	9,4	7,9		
		LUXEMBOURG			0	0	0	0	0	0	0	
Motor vehicle secondary bat- teries	Accumulators and batteries . . .	UNITED KINGDOM	1000 p	L	6 121		1 872	1 233	1 072	1 270		
Startbatterier		IRELAND										
		DANMARK	1000 st	L	546,3	530,4	146,5	118,6	77,9	117,1	216,8	

VARE ERZEUGNIS PRODUCT	PRODUIT PRODOTTO PRODUKT	LAND COUNTRY	PAYS PAESE	m ² , m ³ , t, hl...	P L C	1974	1975	1974	1975				
								IV	I	II	III	IV	
			EUR-9			:	:	:	:	:	:	:	:
			EUR-6			:	:	:	:	:	:	:	:
Elektrische Glühlampen aller Art Lampes à incandescence pour éclairage général et auto- mobile Lampade a incandescenza		DEUTSCHLAND (BR)	Mio st	P	743	579	180	157	155	125	142		
		FRANCE	Mio p	L	350	345	84	88	87	69	101		
		ITALIA	Mio p	P	367		:	:	:	:	:		
		NEDERLAND					:	:	:	:	:		
		BELGIQUE/BELGIË					:	:	:	:	:		
		LUXEMBOURG			0	0	0	0	0	0	0		
Incandescent lamps		UNITED KINGDOM	Mio p	L	464		124	113	93	101			
Incandescent lamps		IRELAND					:	:	:	:	:		
Elektriske glødelamper		DANMARK	1000 st	L	25,1	23,2	6,7	6,1	6,1	6,0	5,0		
			EUR-9			:	:	:	:	:	:	:	:
			EUR-6			:	:	:	:	:	:	:	:
Leuchtstofflampen für Netz- spannung		DEUTSCHLAND (BR)	1000 st	P	58 168		14 863	13 810	12 485				
Lampes à décharge, basse ten- sion		FRANCE	1000 m	L									
Tubi a gas rarefatti		ITALIA	1000 p	P	16 322		3 582						
		NEDERLAND											
		BELGIQUE/BELGIË											
		LUXEMBOURG			0	0	0	0	0	0	0		
Discharge tubular lamps		UNITED KINGDOM	1000 p	L	66 281		17 452	14 018	13 971	14 218			
Discharge tubular lamps		IRELAND											
Lysstofrør		DANMARK	1000 st	L									
			EUR-9			:	:	:	:	:	:	:	:
			EUR-6			:	:	:	:	:	:	:	:
Hochspannungsleuchtröhren		DEUTSCHLAND (BR)	1000 m	P	280	244	71	61	60	54	69		
Autres lampes à décharge		FRANCE	1000 p	L									
		ITALIA											
		NEDERLAND											
		BELGIQUE/BELGIË											
		LUXEMBOURG			0	0	0	0	0	0	0		
Other discharge lamps		UNITED KINGDOM											
Other discharge lamps		IRELAND											
		DANMARK			0	3,3	0	1,1	0,5	1,5	0,2		

VARE ERZEUGNIS PRODUCT	PRODUIT PRODOTTO PRODUKT	LAND COUNTRY	PAYS PAESE	m ² , m ³ , t, hl...	P L C	1974	1975	1974	1975			
								IV	I	II	III	IV
		EUR-9		p		582	635	161	155	161	132	172
		EUR-6		p		383	436	106	109	116	89	118
Vom Stapel gelassene Handels- schiffe ¹⁾		DEUTSCHLAND (BR)		st		131	174	46	41	48	36	51
Navires marchands lancés ¹⁾		FRANCE		p		57	58	13	18	13	11	13
Navi mercantili varate ¹⁾		ITALIA		p		51	44	8	12	12	8	12
Van stapel gelopen koopvaar- dijsschepen ¹⁾		NEDERLAND		st		125	143	34	34	38	30	38
Navires marchands lancés ¹⁾		BELGIQUE/BELGIÉ		p		19	17	5	4	5	4	4
		LUXEMBOURG				0	0	0	0	0	0	0
Ships, launched ¹⁾		UNITED KINGDOM		p		132	137	36	32	35	30	40
Ships, launched ¹⁾		IRELAND		p		1	2	0	1	0	0	0
Nybyggede handelsskibe ¹⁾		DANMARK		st		66	60	19	13	10	13	14
		EUR-9		1000 BT		7 842	8 153	2 262	1 959	2 160	1 537	2 519
		EUR-6		1000 TB		5 469	5 859	1 358	1 570	1 696	897	1 696
Vom Stapel gelassene Handels- schiffe ¹⁾		DEUTSCHLAND (BR)		1000 BRT		2 151	2 549	647	639	575	464	867
Navires marchands lancés ¹⁾		FRANCE		1000 TB		1 349	1 301	249	396	444	160	315
Navi mercantili varate ¹⁾		ITALIA		1000 TB		1 028	847	222	207	266	13	357
Van stapel gelopen koopvaar- dijsschepen ¹⁾		NEDERLAND		1000 BRT		723	951	202	252	353	235	104
Navires marchands lancés ¹⁾		BELGIQUE/BELGIÉ		1000 TB		218	211	38	76	58	25	53
		LUXEMBOURG				0	0	0	0	0	0	0
Ships, launched ¹⁾		UNITED KINGDOM		1000 BRT		1 245	1 305	488	114	241	368	582
Ships, launched ¹⁾		IRELAND		1000 BRT		3	28	0	28	0	0	0
Nybyggede handelsskibe ¹⁾		DANMARK		1000 BRT		1 125	961	416	247	223	272	241
		EUR-9				:	:	:	:	:	:	:
		EUR-6				:	:	:	:	:	:	:
Lokomotiven, insgesamt		DEUTSCHLAND (BR)		st	P	434	405	94	95	92	91	127
Locomotives, locotracteurs, automotrices, autorails		FRANCE		p	L	480	384	129	120	57	87	111
		ITALIA										
		NEDERLAND										
Locomotives, autorails, auto- motrices		BELGIQUE/BELGIÉ		p	P	:	:	:	:	:	:	:
Locomotives		LUXEMBOURG				0	0	0	0	0	0	0
		UNITED KINGDOM				:	:	:	:	:	:	:
		IRELAND				0	0	0	0	0	0	0
		DANMARK				0	0	0	0	0	0	0
<i>darunter - dont -</i> <i>of which:</i>		EUR-9				:	:	:	:	:	:	:
		EUR-6				:	:	:	:	:	:	:
Lokomotiven mit elektrischem Antrieb für Vollbahnen und sonst. Lokomotiven ²⁾		DEUTSCHLAND (BR)		st	P	91	78	34	18	16	17	27
Locomotives électriques		FRANCE		p	L	84	84	33	24	24	18	27
Locomotive elettriche F.S. ³⁾		ITALIA		p	P	93	81	26	19	22	12	28
		NEDERLAND										
		BELGIQUE/BELGIÉ										
Electric locomotives		LUXEMBOURG				0	0	0	0	0	0	0
		UNITED KINGDOM				:	:	:	:	:	:	:
		IRELAND				0	0	0	0	0	0	0
		DANMARK				0	0	0	0	0	0	0
		EUR-9				:	:	:	:	:	:	:
		EUR-6				:	:	:	:	:	:	:
Diesellokomotiven ⁴⁾		DEUTSCHLAND (BR)		st	P	343	327	60	77	76	74	100
Locomotives Diesel électriques		FRANCE		p	L	132	48	18	24	15	6	9
		ITALIA										
		NEDERLAND										
		BELGIQUE/BELGIÉ										
Diesel locomotives		LUXEMBOURG		p	L	0	0	0	0	0	0	0
		UNITED KINGDOM				213	197	37	50	52	41	54
		IRELAND				0	0	0	0	0	0	0
		DANMARK				0	0	0	0	0	0	0

VARE ERZEUGNIS PRODUCT	PRODUIT PRODOTTO PRODUKT	LAND COUNTRY	PAYS PAESE	m ² , m ³ , t, hl...	P L C	1974	1975	1974	1975				
								IV	I	II	III	IV	
		EUR-9				:	:	:	:	:	:	:	:
		EUR-6				:	:	:	:	:	:	:	:
Reisezugwagen, Sonderwagen und Güterwagen insgesamt ⁵⁾ Voitures voyageurs et wagons. Carrozze, bagagliai, carri F.S.		DEUTSCHLAND (BR)		st	P	7 891	7 373	2 015	1 901	1 890	1 511	2 071	
		FRANCE		p	L	10 116	10 716	2 571	3 162	2 787	1 992	2 733	
		ITALIA		p	P	896	784	226	210	236	148	190	
Voitures voyageurs et wagons .		NEDERLAND											
		BELGIQUE/BELGIË		p	P	0	0	0	0	0	0	0	
		LUXEMBOURG											
Passenger coaches, baggage vans and goods wagons . . .		UNITED KINGDOM		p	L	:	:	:	:	:	:	:	
Goods wagons ⁶⁾		IRELAND				:	:	:	:	:	:	:	
Person-, bagage- og godsvogne		DANMARK		st	L	254	259	72	70	70	57	62	
davon - soit - comprising:		EUR-9				:	:	:	:	:	:	:	
		EUR-6				:	:	:	:	:	:	:	
Reisezugwagen ⁷⁾		DEUTSCHLAND (BR)		st	P	382	409	126	116	101	72	120	
Voitures voyageurs		FRANCE		p	L	276	600	63	51	105	141	309	
Carrozze, rimorchi, bagagliai e postali F.S.		ITALIA		p	P	356	231	91	66	55	50	60	
		NEDERLAND											
		BELGIQUE/BELGIË				0	0	0	0	0	0	0	
		LUXEMBOURG											
Powered coaches, vans and trucks, etc.		UNITED KINGDOM		p	L	:	:	:	:	:	:	:	
		IRELAND				0	0	0	0	0	0	0	
Person- og bagagevogne. . .		DANMARK		st	L	42	49	12	10	10	7	22	
		EUR-9				:	:	:	:	:	:	:	
		EUR-6				:	:	:	:	:	:	:	
Güter-, Kessel- und Behälter- wagen, Kühl-, Arbeits- und Sonderwagen ⁸⁾		DEUTSCHLAND (BR)		st	P	7 509	6 964	1 889	1 785	1 789	1 439	1 951	
Wagons		FRANCE		p	L	9 840	10 116	2 508	3 111	2 682	1 851	2 424	
Carri merci		ITALIA		p	P	540	553	135	144	181	98	130	
		NEDERLAND											
		BELGIQUE/BELGIË				0	0	0	0	0	0	0	
		LUXEMBOURG											
Goods and special purpose wagons		UNITED KINGDOM		p	L	6 716	7 686	2 198	1 853	1 838	2 271	1 724	
Goods wagons ⁶⁾		IRELAND				:	:	:	:	:	:	:	
Godsvogne		DANMARK		st	L	210	210	60	60	60	50	40	
		EUR-9		1000 p	P/L	:	:	:	:	:	:	:	
		EUR-6		1000 p	P/L	7 805		1 773	1 431				
Fahrräder (fabrikmäßig herge- stellt)		DEUTSCHLAND (BR)		1000 st	P	2 444,0	2 466,3	459,3	519,1	666,4	633,1	647,7	
Bicyclettes		FRANCE		1000 p	P	2 412,0	1 807,2	753,9	414,6	467,7	369,6	555,9	
Bicicletta		ITALIA		1000 p	P	1 615,4	1 299,3	289,6	247,6	321,9	322,2	403,2	
Rijwielen		NEDERLAND		1000 st	L	1 023,5	861,5	224,6	204,2	232,2	192,4	232,6	
Bicyclettes		BELGIQUE/BELGIË		1000 p	L	310,5		46,0	45,0				
		LUXEMBOURG				0	0	0	0	0	0	0	
Bicycles		UNITED KINGDOM		1000 p	L	1 934	1 923	489	488	473	464	498	
Bicycles		IRELAND		1000 p	P	:	:	:	:	:	:	:	
Cykler uden motor		DANMARK		1000 st	L	200,7	184,4	28,7	59,1	60,1	34,5	30,7	
		EUR-9				:	:	:	:	:	:	:	
		EUR-6		1000 p	P/L	2 505		533	564				
Mopeds, Mokicks und Motorrä- der bis 50 ccm Hubraum . . .		DEUTSCHLAND (BR)		1000 st	P	273,4	249,2	51,2	60,1	74,3	60,2	54,7	
Cyclomoteurs de moins de 125 cm ³		FRANCE		1000 p	L	1 318,8	970,8	271,8	287,4	258,3	231,0	194,7	
Ciclomotori (fino a 50 cm ³) . .		ITALIA		1000 p	P	751,4	554,5	181,4	185,0	173,0	104,8	91,5	
Hulpmotorrijwielen		NEDERLAND		1000 st	L	63,8	45,5	11,7	15,3	13,1	10,1	7,0	
Cyclomoteurs (y compris bicy- clettes avec moteur)		BELGIQUE/BELGIË		1000 p	L	97,4		17,0	16,2				
		LUXEMBOURG				0	0	0	0	0	0	0	
		UNITED KINGDOM				:	:	:	:	:	:	:	
Motor cycles and scooters with a capacity of 50 cc or less . .		IRELAND				:	:	:	:	:	:	:	
Cykler med hjælpemotor. . . .		DANMARK		1000 st	L	2,0	1,6	0,3	0,3	0,6	0,4	0,3	

VARE ERZEUGNIS PRODUCT	PRODUIT PRODOTTO PRODUKT	LAND COUNTRY	PAYS PAESE	m ² , m ³ , t, hl...	P L C	1974	1975	1975					
								IV	I	II	III	IV	
		EUR-9				:	:	:	:	:	:	:	:
		EUR-6		1000 p	P/L	264	270	66	69	70	58	72	
Krafträder über 50 ccm Hubraum Motocycles de plus de 50 cm ³ . Motocicli e Motoscooters oltre 50 cm ³	DEUTSCHLAND (BR)	1000 st	P	34,9	35,7	9,2	9,5	10,3	5,7	10,1			
	FRANCE	1000 p	L	0	0	0	0	0	0	0			
	ITALIA	1000 p	P	229,3	233,9	56,3	59,6	59,9	52,6	61,8			
	NEDERLAND			0	0	0	0	0	0	0			
	BELGIQUE/BELGIË LUXEMBOURG			0	0	0	0	0	0	0			
Motor cycles and scooters with a capacity of more than 50 cc. Motor cycles and scooters with a capacity of more than 50 cc.	UNITED KINGDOM	1000 p	L	:	:	:	:	:	:	:			
	IRELAND			:	:	:	:	:	:	:			
	DANMARK			0	0	0	0	0	0	0			
		EUR-9		1000 p	P	9 271,4	8 723,7	:	:	:	:	:	
		EUR-6		1000 p	P	7 737,3	7 457,4	:	:	:	:	:	
Personen- u. Kombinations- kraftwagen Voitures particulières et com- merciales Autovetture (per uso civile) Personen- en combinatie-auto's Voitures de tourisme Passenger and dual purpose motor vehicles Passenger and combination ve- hicles Personbiler darunter - dont - of which :	DEUTSCHLAND (BR)	1000 st	P	2 840,1	2 905,3	649,8	609,6	806,4	654,2	835,1			
	FRANCE	1000 p	P	3 045,2	2 946,3	792,4	740,1	769,9	572,5	863,8			
	ITALIA	1000 p	P	1 631,3	1 348,5	314,5	274,2	368,0	324,9	381,4			
	NEDERLAND	1000 st	M	69,2	60,5	25,6	12,9	11,7	11,0	25,0			
				16,9	10,5	4,3	3,3	2,0	1,8	3,5			
	BELGIQUE/BELGIË LUXEMBOURG	1000 p	M	605,0	598,2	196,2	183,3	213,6	175,6	222,5			
				151,5	196,8	0	0	0	0	0			
	UNITED KINGDOM	1000 p	P	1 534,1	1 266,3	400,2	382,3	287,8	269,8	326,5			
	IRELAND	1000 p	M	53,9		11,4							
	DANMARK	1000 st	L	6,7	1,0	0,8	0,6	0,3	0,1	0+			
	EUR-9			:	:	:	:	:	:	:			
	EUR-6			:	:	:	:	:	:	:			
Kombinationskraftwagen ¹¹⁾ Voitures commerciales Combinatie-auto's Voitures commerciales Dual purpose motor vehicles Combination motor vehicles Kombinerede vare-og person- biler	DEUTSCHLAND (BR)	1000 st	P	264,9	214,7	48,8	50,5	62,4	48,3	53,5			
	FRANCE	1000 p	P	:	:	:	:	:	:	:			
	ITALIA	1000 p	P	:	:	:	:	:	:	:			
	NEDERLAND	1000 st	M	13,1	15,3	5,1	2,5	3,1	3,4	6,2			
				0	7,3	0	0	2,0	1,8	3,5			
	BELGIQUE/BELGIË LUXEMBOURG	1000 p	M	37,6	48,1	16,7	17,1	24,0	17,0	13,8			
				35,2	26,7	0	0	0	0	0			
	UNITED KINGDOM	1000 p	P	155,9	155,1	42,4	38,6	35,8	38,3	42,4			
	IRELAND			:	:	:	:	:	:	:			
	DANMARK			:	:	:	:	:	:	:			
	EUR-9			:	:	:	:	:	:	:			
	EUR-6			:	:	:	:	:	:	:			
Nutzfahrzeuge Véhicules utilitaires Veicoli industriali Bedrijfsauto's Véhicules utilitaires Commercial motor vehicles Commercial motor vehicles Varebiler, rutebiler og busser darunter - dont - of which :	DEUTSCHLAND (BR)	1000 st	P	265,4	285,9	66,9	66,3	72,2	67,8	79,5			
	FRANCE	1000 p	P	417,5	346,4	109,7	97,6	73,9	59,9	115,0			
	ITALIA	1000 p	P	141,8	110,1	33,6	25,1	30,0	27,3	27,6			
	NEDERLAND	1000 st	M	13,1	10,8	4,3	3,1	2,8	2,5	2,4			
				4,0	4,7	1,0	1,1	1,3	0,8	1,4			
	BELGIQUE/BELGIË LUXEMBOURG	1000 p	M	30,7	24,6	20,6	14,1	16,1	12,5	20,4			
				49,3	38,5	0	0	0	0	0			
	UNITED KINGDOM	1000 p	P	402,6	380,7	113,9	108,2	98,1	77,9	96,6			
	IRELAND	1000 p	M	8,5		2,3							
	DANMARK	1000 st	L	0,6	0,5	0,1	0,1	0,1	0,1	0,2			
	EUR-9			:	:	:	:	:	:	:			
	EUR-6			:	:	:	:	:	:	:			
Kraftomnibusse und Omnibusse Cars et autobus ¹²⁾ Autobus Autobussen Autobus et omnibus Motor buses and coaches Omnibus Busser og rutebiler	DEUTSCHLAND (BR)	1000 st	P	18,2	19,4	5,4	4,7	5,2	4,7	4,8			
	FRANCE	1000 p	P	3,8	3,5	1,0	1,1	0,8	0,7	0,9			
	ITALIA	1000 p	P	8,5	6,4	2,8	2,2	1,4	1,4	1,4			
	NEDERLAND	1000 st	M	0,6	0,6	0,2	0,2	0,1	0,1	0,2			
				0,1	0,1	0+	0+	0+	0+	0+			
	BELGIQUE/BELGIË LUXEMBOURG	1000 p	M	2,2	1,9	0,5	0,5	0,4	0,4	0,6			
				0,1	0,1	0	0	0	0	0			
	UNITED KINGDOM	1000 p	P	33,7	35,6	9,9	8,8	9,1	7,3	10,5			
	IRELAND	1000 p	M	:	:	:	:	:	:	:			
	DANMARK	1000 st	L	0,1	0,1	0+	0+	0+	0+	0,1			

351/363

VARE ERZEUGNIS PRODUCT	PRODUIT PRODOTTO PRODUKT	LAND COUNTRY	PAYS PAESE	m ² , m ³ , t, hl...	P L C	1974	1975	1974	1975			
								IV	I	II	III	IV
		EUR-9		1000 p		53,8	43,3	:	:	:	:	:
		EUR-6		1000 p	P	41,3	33,8	11,0	8,3	8,9	7,9	8,7
Straßen- und Sattelzug- maschinen		DEUTSCHLAND (BR)		1000 st	P	19,0	19,2	4,6	4,0	5,2	5,1	4,9
Tracteurs routier et à semi- remorques		FRANCE		1000 p	P	12,1	7,3	3,2	2,5	2,1	0,9	1,8
Motrici p. semirimorchi		ITALIA		1000 st	P	6,4	4,5	2,0	0,9	0,6	1,4	1,6
Trekauto's		NEDERLAND		1000 st	P	3,8	2,8	1,2	0,9	1,0	0,5	0,4
Tracteurs routiers et à semi- remorques				1000 st	M	2,3	1,8	0,6	0,5	0,4	0,3	0,6
Road tractors		BELGIQUE/BELGIË		1000 p	M	2,8	2,9	0,9	0,8	0,8	0,5	0,8
Road tractors		LUXEMBOURG				0	0	0	0	0	0	0
Motorforvogne		UNITED KINGDOM		1000 p	P	12,5	9,5	3,3	3,5	2,2	1,7	2,0
		IRELAND		1000 p	M	:	:	:	:	:	:	:
		DANMARK		1000 st	L	0+	0	0+	0	0	0	0

VARE ERZEUGNIS PRODUCT	PRODUIT PRODOTTO PRODUKT	LAND COUNTRY	PAYS PAESE	m ² , m ³ , t, hl...	P L C	1974	1975	1974	1975				
								IV	I	II	III	IV	
		EUR-9				:	:	:	:	:	:	:	:
		EUR-6				:	:	:	:	:	:	:	:
Wasserrähler		DEUTSCHLAND (BR)		1000 st	P	1 138,6	984,5	239,5	263,3	255,9	225,7	239,6	
Compteurs d'eau		FRANCE		1000 p	L	1 608,0	1 417,2	425,7	430,5	380,1	267,6	339,3	
		ITALIA											
		NEDERLAND											
		BELGIQUE/BELGIË											
Water meters		LUXEMBOURG				0	0	0	0	0	0	0	
		UNITED KINGDOM		1000 p	L	538		109	152	137	125		
Vandmålere		IRELAND				0	0	0	0	0	0	0	
		DANMARK		1000 st	L	:	:	:	:	:	:	:	
		EUR-9				:	:	:	:	:	:	:	
		EUR-6				:	:	:	:	:	:	:	
Nichtelektrische Großuhren ¹⁾		DEUTSCHLAND (BR)		Mio st	P	30,3	20,2	7,6	5,3	5,4	4,3	5,2	
Réveils, pendulettes, horloges ²⁾		FRANCE		Mio p	L	:	:	:	:	:	:	:	
Svegliate, orologi		ITALIA		Mio p	P	:	:	:	:	:	:	:	
		NEDERLAND											
		BELGIQUE/BELGIË											
Clocks and watches		LUXEMBOURG				0	0	0	0	0	0	0	
		UNITED KINGDOM		Mio p	L	13,1	12,1	3,7	3,0	3,2	2,8	3,1	
Clocks and watches		IRELAND				:	:	:	:	:	:	:	
		DANMARK				0	0	0	0	0	0	0	

VARE ERZEUGNIS PRODUCT	PRODUIT PRODOTTO PRODUKT	LAND COUNTRY	PAYS PAESE	m ² , m ³ , t, hl...	P L C	1974	1975	1974	1975			
								IV	I	II	III	IV
		EUR-9		1000 t	P/L	2 908	:	:	:	:	:	:
		EUR-6		1000 t	P	2 582	2 397	781	608	521	559	710
Pflanzliche rohe Öle (auch gehärtet)	Huiles et graisses végétales brutes	DEUTSCHLAND (BR)		1000 t	P	1 114	1 152	326	272	245	294	341
Oli di semi	Ruwe plantaardige oliën en vetten	FRANCE		1000 t	P	516	415	146	131	88	85	111
Huiles et graisses végétales brutes		ITALIA		1000 t	P	369	280	160	59	65	60	96
		NEDERLAND		1000 t	P	434	410	111	111	86	91	121
		BELGIQUE/BELGIË		1000 t	P	149	140	38	35	36	29	41
		LUXEMBOURG		1000 t	P	0	0	0	0	0	0	0
Crude vegetable oils and fats		UNITED KINGDOM		1000 t	P	270	244	67	62	51	60	71
Crude vegetable oils and fats		IRELAND		1000 t	P	4	:	:	:	:	:	:
Vegetabiliske olier og fedtstoffer, rå		DANMARK		1000 t	L	52	54	12	16	10	10	18
		EUR-9				:	:	:	:	:	:	:
		EUR-6		1000 t	P/L	:	:	:	:	:	:	:
Pflanzliche raffinierte Öle (auch gehärtet)	Huiles et graisses végétales autres que brutes	DEUTSCHLAND (BR)		1000 t	P	1 140	1 066	291	251	260	254	301
Oli e grassi vegetali non greggi	Plantaardige oliën en vetten (niet ruw)	FRANCE		1000 t	P	:	:	:	:	:	:	:
Huiles et graisses végétales autres que brutes		ITALIA		1000 t	P	:	:	:	:	:	:	:
		NEDERLAND		1000 t	P	476	525	126	119	111	149	145
		BELGIQUE/BELGIË		1000 t	P	*241	*244	*61	*63	*63	*53	*65
		LUXEMBOURG		1000 t	P	0	0	0	0	0	0	0
Refined vegetable oils and fats		UNITED KINGDOM		1000 t	P	549	:	127	120	122	116	:
Refined vegetable oils and fats		IRELAND		1000 t	P	:	:	:	:	:	:	:
Vegetabiliske olier og fedtstoffer, raffinerede		DANMARK		1000 t	L	48	52	12	13	13	13	13
		EUR-9				8675	:	:	:	:	:	:
		EUR-6		1000 t	P	7 542	6 945	2 040	1 782	1 566	1 504	2 092
Ölkuchen und Schrote	Tourteaux	DEUTSCHLAND (BR)		1000 t	P	3 371	3 225	838	848	760	732	885
Panelli e farine oleose	Veekoeken (incl. schroot en schilfers)	FRANCE		1000 t	P	934	731	263	222	163	154	192
Tourteaux et schroots		ITALIA		1000 t	P	1 271	1 226	474	229	241	252	504
		NEDERLAND		1000 t	P	1 362	1 201	313	338	254	250	358
		BELGIQUE/BELGIË		1000 t	P	603	562	152	145	148	116	153
		LUXEMBOURG		1000 t	P	0	0	0	0	0	0	0
Oilcake and meal		UNITED KINGDOM		1000 t	P	759	:	187	187	154	175	:
Oilcake and meal		IRELAND		1000 t	P	5	:	:	:	:	:	:
Oliekager, -mel og skrå		DANMARK		1000 t	L	369	363	81	88	85	83	107
		EUR-9		1000 t	P/L	:	:	:	:	:	:	:
		EUR-6		1000 t	P	1 097	*1 083	291	261	262	256	*304
Margarine		DEUTSCHLAND (BR)		1000 t	P	527,4	509,1	143,0	119,4	126,3	118,6	144,8
Margarine		FRANCE		1000 t	P	154,2	159,1	41,8	38,2	38,6	38,3	44,0
Margarine		ITALIA		1000 t	P	64,4	*59	17,9	15,5	14,9	13,0	*15,6
Margarine		NEDERLAND		1000 t	P	197,0	208,0	47,5	49,6	45,5	53,2	59,7
Margarine		BELGIQUE/BELGIË		1000 t	P	154,4	147,8	40,6	38,5	36,5	33,3	39,5
		LUXEMBOURG		1000 t	P	0	0	0	0	0	0	0
Margarine		UNITED KINGDOM		1000 t	P	298,7	297,6	72,0	73,0	75,2	64,3	85,1
Margarine		IRELAND		1000 t	P	:	:	:	:	:	:	:
Margarine		DANMARK		1000 t	L	89,5	88,6	22,2	21,7	21,0	22,6	23,3

VARE ERZUEGNIS PRODUCT	PRODUIT PRODOTTO PRODUKT	LAND COUNTRY	PAYS PAESE	m ² , m ³ , t, hl...	P L C	1974	1975	1974 IV	1975				
									I	II	III	IV	
		EUR-9		1000 t	P/L	:	:	:	:	:	:	:	:
		EUR-6		1000 t	P	614		:	:	:	:	:	:
Fleisch-, Wurst-, Geflügel- und Mischkonserven		DEUTSCHLAND (BR)		1000 t	P	255,2	232,1	64,6	58,0	57,2	56,4	60,5	
Conserves de viande		FRANCE		1000 t	P	93,7	:	:	:	:	:	:	
Carne in scatola		ITALIA		1000 t	P	29,0	:	8,0	7,0	6,2	2,9	:	
Vleesconserven in blik of glas		NEDERLAND		1000 t	P	216,7	:	49,8	53,5	46,2	:	:	
Conserves de viande		BELGIQUE/BELGIÉ		1000 t	P	19,6	19,1	4,8	4,9	5,3	4,3	4,6	
		LUXEMBOURG		1000 t	P	0	0	0	0	0	0	0	
Canned meat		UNITED KINGDOM		1000 t	P	137,2	:	31,1	29,0	28,0	:	:	
Canned meat products		IRELAND		1000 t	P	:	:	:	:	:	:	:	
Kødconserves		DANMARK		1000 t	L	184,1	151,9	40,1	29,3	41,2	39,6	41,8	
		EUR-9		1000 t	P/L	1 606	1 659	304	346	535	437	342	
		EUR-6		1000 t	P	1 344	1 391	264	302	436	363	289	
Molkereibutter		DEUTSCHLAND (BR)		1000 t	P	508,0	518,6	103,4	125,0	156,5	122,9	114,2	
Beurre des laiteries		FRANCE		1000 t	P	508,2	529,8	101,6	111,0	170,1	138,8	109,9	
Burro		ITALIA		1000 t	P	77,3	57,2	14,7	13,5	17,3	15,2	11,2	
Fabrieksboter		NEDERLAND		1000 t	P	171,7	204,6	30,8	39,0	66,0	61,4	38,2	
Beurre laitier		BELGIQUE/BELGIÉ		1000 t	P	70,2	72,1	11,8	11,6	23,7	22,9	13,9	
Beurre des laiteries		LUXEMBOURG		1000 t	P	8,4	8,2	1,6	2,0	2,5	2,1	1,6	
Butter		UNITED KINGDOM		1000 t	P	52,3	46,8	3,5	5,7	24,0	6,7	10,4	
Creamery butter		IRELAND		1000 t	P	72,4	83,4	8,5	6,8	33,0	32,0	11,6	
Smør		DANMARK		1000 t	L	137,3	138,4	28,4	31,3	41,8	34,8	30,5	
		EUR-9		1000 t	P/L	2 784	2 769	644	654	758	702	654	
		EUR-6		1000 t	P	2 359	2 318	557	556	618	582	562	
Molkereikåse		DEUTSCHLAND (BR)		1000 t	P	594,7	617,5	142,3	151,8	162,7	153,8	149,2	
Fromage des laiteries		FRANCE		1000 t	P	858,9	883,6	205,5	204,4	231,2	228,7	219,3	
Formaggio		ITALIA		1000 t	P	493,1	405,5	107,4	97,5	118,4	99,3	90,3	
Fabriekskaas		NEDERLAND		1000 t	P	368,8	371,0	91,5	92,3	95,0	90,1	93,6	
Fromage des laiteries		BELGIQUE/BELGIÉ		1000 t	P	41,7	39,4	10,0	9,8	10,5	9,8	9,3	
Fromage des laiteries		LUXEMBOURG		1000 t	P	1,4	1,4	0,3	0,3	0,4	0,3	0,4	
Cheese		UNITED KINGDOM		1000 t	P	216,9	237,8	43,7	55,8	73,5	60,7	47,8	
Cheese		IRELAND		1000 t	P	58,9	60,2	6,6	3,6	25,5	24,5	6,6	
Ost		DANMARK		1000 t	L	149,5	152,2	37,0	38,0	40,9	35,8	37,5	
		EUR-9		1000 t		1 437	:	:	:	:	:	:	
		EUR-6		1000 t	P	1 148	1 071	235	277	302	246	246	
Kondensmilch (auch evaporiert)		DEUTSCHLAND (BR)		1000 t	P	451,3	453,1	95,6	114,9	131,0	105,4	101,8	
Lait concentré (condensé et évaporé)		FRANCE		1000 t	P	169,3	146,6	28,5	34,2	46,9	34,0	31,5	
Latte condensato		ITALIA		1000 t	P	6,5	3,2	1,1	1,0	0,8	0,5	0,9	
Gecondenseerde melk		NEDERLAND		1000 t	P	512,5	460,6	107,5	125,3	121,2	103,9	110,2	
Lait concentré (condensé et évaporé)		BELGIQUE/BELGIÉ		1000 t	P	8,0	7,7	1,0	1,8	2,1	2,2	1,6	
		LUXEMBOURG		1000 t	P	0	0	0	0	0	0	0	
Condensed and evaporated milk		UNITED KINGDOM		1000 t	P	267,1	237,9	53,8	53,5	74,1	60,3	50,0	
Condensed and evaporated milk		IRELAND		1000 t	P	2,1	:	:	:	:	:	:	
Mælk, kondenseret		DANMARK		1000 t	L	20,5	8,0	3,7	2,3	2,9	2,1	0,7	
		EUR-9		1000 t	P	2 080	2 286	316	440	842	612	392	
		EUR-6		1000 t	P	1 739	1 901	279	388	670	511	333	
Trockenvoll- und -magermilch		DEUTSCHLAND (BR)		1000 t	P	598,6	630,7	108,3	146,9	208,0	147,4	128,4	
Lait en poudre		FRANCE		1000 t	P	760,3	822,3	129,8	171,3	290,8	212,1	148,1	
Latte in polvere		ITALIA		1000 t	P	2,0	2,1	0,4	0,3	0,6	0,6	0,6	
Melkpoeder		NEDERLAND		1000 t	P	224,0	296,1	19,7	45,3	116,6	102,4	31,8	
Lait en poudre		BELGIQUE/BELGIÉ		1000 t	P	140,8	137,1	18,2	21,1	49,3	45,1	21,6	
Lait en poudre écrémé		LUXEMBOURG		1000 t	P	13,1	12,9	2,2	3,0	4,3	3,3	2,3	
Milk powder (fullcream and skimmed)		UNITED KINGDOM		1000 t	P	131,6	123,7	16,4	16,5	57,9	20,2	29,1	
Milk powder (fullcream and skimmed)		IRELAND		1000 t	P	111,9	145,9	7,3	11,6	69,8	54,4	10,1	
Mælkepulver		DANMARK		1000 t	P	97,9	115,1	13,3	23,9	44,6	26,7	19,9	

VARE ERZEUGNIS PRODUCT	PRODUIT PRODOTTO PRODUKT	LAND COUNTRY	PAYS PAESE	m ² , m ³ , t, hl...	P L C	1974	1975	1975					
								IV	I	II	III	IV	
		EUR-9		1000 t	P/L	:	:	:	:	:	:	:	:
		EUR-6		1000 t	P	:	:	:	:	:	:	:	:
Gemüsekonserven	Conserves de légumes	DEUTSCHLAND (BR)		1000 t	P	233,8	210,4	72,6	28,6	16,5	106,6	58,7	
Conserves di verdura	Gestäriliseerde groente	FRANCE		1000 t	P	1078,4	:	:	:	:	:	:	
Conserves de légumes		ITALIA		1000 t	P	:	:	:	:	:	:	:	
		NEDERLAND		1000 t	P	196,7	203,2	*60,1	*37,8	*56,9	*60,0	*48,5	
		BELGIQUE/BELGIË		1000 t	P	210,3	207,1	37,8	22,2	14,0	129,4	41,5	
		LUXEMBOURG		1000 t	P	0	0	0	0	0	0	0	
Canned vegetables	Canned and bottled vegetables	UNITED KINGDOM		1000 t	P	852,2	:	211,5	218,9	180,3	:	:	
Grøntkonserves		IRELAND		1000 t	P	:	:	:	:	:	:	:	
		DANMARK		1000 t	L	28,9	23,6	9,1	5,7	5,9	5,6	6,4	
		EUR-9		1000 t	P/L	:	:	:	:	:	:	:	
		EUR-6		1000 t	P	*618	:	:	:	:	:	:	
Obstkonserven und Kompott	Conserves et compotes de fruits	DEUTSCHLAND (BR)		1000 t	P	144,0	130,2	32,6	21,8	20,5	51,2	36,7	
Conserves e mostarda di frutta	Vruchtenconserven en -moes	FRANCE		1000 t	P	145,2	:	:	:	:	:	:	
Conserves et compotes de fruits		ITALIA		1000 t	P	*177	:	:	:	:	:	:	
		NEDERLAND		1000 t	P	110,3	75,9	*37,7	*15,0	*12,3	*18,0	*30,6	
		BELGIQUE/BELGIË		1000 t	P	*41,4	*31	*6,5	*6	*6	*11	*9	
		LUXEMBOURG		1000 t	P	0	0	0	0	0	0	0	
Canned and bottled fruit	Canned, bottled or otherwise preserved fruit	UNITED KINGDOM		1000 t	P	91,1	:	5,6	8,0	24,9	:	:	
Frugtkonserves		IRELAND		1000 t	P	:	:	:	:	:	:	:	
		DANMARK		1000 t	L	3,8	4,0	1,0	0,7	0,7	1,0	1,6	
		EUR-9		1000 t	P/L	:	:	:	:	:	:	:	
		EUR-6		1000 t	P	*357	:	:	:	:	:	:	
Marmelade, Gelee, Konfitüre, Pflaumenmus	Confitures et gelées	DEUTSCHLAND (BR)		1000 t	P	159,3	165,8	34,3	39,3	43,6	43,1	39,8	
Marmellate	Confitures	FRANCE		1000 t	P	107,0	:	:	:	:	:	:	
Confitures	Jam and marmalade	ITALIA		1000 t	P	*37	*44	*13	*12	*12	*10	*10	
Jam and marmalade	Jam and marmalade	NEDERLAND		1000 t	P	32,2	32,4	*6,8	*8,1	*8,2	*10,9	*5,2	
Marmelade, gelé, etc. ¹⁾		BELGIQUE/BELGIË		1000 t	P	21,0	20,4	4,2	5,3	5,5	5,5	4,1	
		LUXEMBOURG		1000 t	P	0	0	0	0	0	0	0	
		UNITED KINGDOM		1900 t	P	177,2	:	43,1	42,8	38,2	40,5	:	
		IRELAND		1000 t	P	:	:	:	:	:	:	:	
		DANMARK		1000 t	L	22,1	21,1	3,9	4,4	5,8	6,6	4,3	
		EUR-9		1000 t	P/L	:	:	:	:	:	:	:	
		EUR-6		1000 t	P/L	:	:	:	:	:	:	:	
Fischdauerkonserven	Conserves de poissons ²⁾	DEUTSCHLAND (BR)		1000 t	P	53,5	53,6	13,8	14,1	12,6	11,9	15,0	
Conserves di pesce ²⁾	Visconserven ²⁾	FRANCE		1000 t	P	101,2	:	:	:	:	:	:	
Conserves de poissons ²⁾		ITALIA		1000 t	P	*58	:	*14	:	:	:	:	
		NEDERLAND		1000 t	L	9,5	9,3	2,7	2,1	2,6	2,3	2,3	
		BELGIQUE/BELGIË		1000 t	P	:	:	:	:	:	:	:	
		LUXEMBOURG		1000 t	P	0	0	0	0	0	0	0	
Canned fish	Canned or bottled fish	UNITED KINGDOM		1000 t	P	7,4	:	:	:	:	:	:	
Helkonserves af fisk, krebs- og bløddyr ²⁾		IRELAND		1000 t	P	:	:	:	:	:	:	:	
		DANMARK		1000 t	L	31,7	35,8	8,4	9,5	9,6	8,0	8,7	
		EUR-9		1000 t	P/L	*18 798	*19 171	*4 810	*4 790	*4 677	*4 733	*4 972	
		EUR-6		1000 t	P/L	*14 651	*14 889	*3 772	*3 677	*3 628	*3 684	*3 900	
Weizenmehl und Dunst ³⁾	Farine de froment	DEUTSCHLAND (BR)		1000 t	P	2 935	2 898	761	719	690	760	729	
Farina di frumento	Tarwebloem en -meel	FRANCE		1000 t	P	3 150	*3 055	*825	*743	*739	*763	*811	
Farine de froment	Farine de froment	ITALIA		1000 t	P	*6 859	*7 268	*1 760	*1 781	*1 775	*1 764	*1 948	
Farine de froment	Farine de froment	NEDERLAND		1000 t	L	944	948	231	251	*235	*231	*241	
Wheat flour	Wheat flour	BELGIQUE/BELGIË		1000 t	P	743	688	*188	178	184	160	166	
Wheat flour	Hvedemel	LUXEMBOURG		1000 t	P	20	22	6	5	6	5	6	
		UNITED KINGDOM		1000 t	P	3 751	3 887	938	1 013	947	957	970	
		IRELAND		1000 t	P	198	188	47	53	50	35	:	
		DANMARK		1000 t	L	199	207	53	47	51	57	52	
		EUR-9		1000 t	P/L	:	:	:	:	:	:	:	
		EUR-6		1000 t	P	:	:	:	:	:	:	:	
Weizengrieß ³⁾	Semoule	DEUTSCHLAND (BR)		1000 t	P	118,3	103,7	26,3	28,5	26,8	25,3	23,1	
Semola	Tarwegriesmeel	FRANCE		1000 t	P	:	:	:	:	:	:	:	
Semoule	Semoule	ITALIA		1000 t	P	*1 750	:	:	:	:	:	:	
Semolina	Semolina	NEDERLAND		1000 t	L	14,1	12,3	*2,8	*3,9	*2,4	*2,8	*3,2	
Semulja		BELGIQUE/BELGIË		1000 t	P	:	:	:	:	:	:	:	
		LUXEMBOURG		1000 t	P	*0,8	:	*0,2	*0,2	:	:	:	
		UNITED KINGDOM		1000 t	P	:	:	:	:	:	:	:	
		IRELAND		1000 t	P	:	:	:	:	:	:	:	
		DANMARK		1000 t	L	:	:	:	:	:	:	:	

VARE ERZEUGNIS PRODUCT	PRODUIT PRODOTTO PRODUKT	LAND COUNTRY	PAYS PAESE	m ² , m ³ , t, hl...	P L C	1974	1975	1974	1975				
								IV	I	II	III	IV	
		EUR-9				:	:	:	:	:	:	:	:
		EUR-6		1000 t	P	*2 334	:	:	:	:	:	:	:
Teigwaren aller Art		DEUTSCHLAND (BR)		1000 t	P	196,8	192,2	48,4	50,2	47,7	47,3	48,0	
Pâtes alimentaires		FRANCE		1000 t	P	289,7	277,5	76,4	75,1	73,2	54,6	74,6	
Paste alimentari		ITALIA		1000 t	P	*1 794	*1 781	*470	*466	*444	*410	*471	
Deegwaren		NEDERLAND		1000 t	P	32,4	30,6	*7,9	*7,5	*8,4	*7,4	*7,3	
Pâtes alimentaires		BELGIQUE/BELGIË		1000 t	P	19,4	19,7	5,6	5,1	5,2	4,2	5,2	
Pâtes alimentaires		LUXEMBOURG		1000 t	P	*2,0	:	:	:	:	:	:	
Macaroni, spaghetti and similar products		UNITED KINGDOM		1000 t	L	19,5	:	5,0	5,7	5,5	4,6	:	
Macaroni, spaghetti and similar products		IRELAND				:	:	:	:	:	:	:	
Makaroni, spaghetti og lign. varer.		DANMARK		1000 t	L	1,5	1,6	0,4	0,4	0,4	0,4	0,4	
		EUR-9		1000 t	P/L	2 180	:	:	:	:	:	:	
		EUR-6		1000 t	P/L	1 454	:	*411	*344	*338	*324	:	
Dauerbackwaren		DEUTSCHLAND (BR)		1000 t	P	279,5	273,0	82,6	58,1	61,3	70,9	82,7	
Biscuiterie, biscottes, pains d'épices		FRANCE		1000 t	P	478,1	:	128,3	118,3	121,9	102,5	:	
Prodotti da forno		ITALIA		1000 t	P	351,9	*317	*110	*79	*70	*67	*102	
Biscuits, beschuit e.d.		NEDERLAND		1000 t	L	215,9	218,5	*58,6	*53,9	*54,5	*55,4	*54,7	
Biscuits, biscottes, pains d'épices		BELGIQUE/BELGIË		1000 t	P	128,1	124,6	31,7	35,2	29,9	28,6	30,9	
Biscuits		LUXEMBOURG		1000 t	L	0	0	0	0	0	0	0	
Biscuits		UNITED KINGDOM		1000 t	L	642,9	:	166,5	140,8	150,8	148,1	:	
Biscuits, tvebakker og andet finere bagværk		IRELAND		1000 t	P	26,2	:	:	:	:	:	:	
		DANMARK		1000 t	L	57,5	59,6	13,8	13,3	16,1	15,8	14,4	
<i>davon - soit - comprising :</i>		EUR-9		1000 t	P/L	*283	:	:	:	:	:	:	
		EUR-6		1000 t	P/L	219	:	*55	*51	*48	*42	:	
Zwieback		DEUTSCHLAND (BR)		1000 t	P	27,5	27,2	6,2	7,5	6,9	6,6	6,2	
Biscottes		FRANCE		1000 t	P	149,1	:	38,8	32,8	31,3	26,5	:	
Fette biscottate		ITALIA		1000 t	P	*18,8	*17,2	*4,6	*4,6	*4,2	*3,8	*4,6	
Beschuit, toast		NEDERLAND		1000 t	L	19,4	19,0	*4,7	*4,8	*5,2	*4,5	*4,5	
Biscottes		BELGIQUE/BELGIË		1000 t	P	3,8	3,2	1,2	1,0	0,7	0,5	1,0	
Unsweetened biscuits		LUXEMBOURG		1000 t	L	0	0	0	0	0	0	0	
Tvebakker, kryddere og beskojter		UNITED KINGDOM		1000 t	L	57,2	:	15,1	13,9	14,8	14,9	:	
		IRELAND		1000 t	L	0	0	0	0	0	0	0	
		DANMARK		1000 t	L	7,1	8,1	1,6	1,8	2,4	2,1	1,8	
		EUR-9		1000 t	P/L	:	:	:	:	:	:	:	
		EUR-6		1000 t	P/L	100	:	*41	:	:	:	:	
Leb- und Honigkuchen, Printen		DEUTSCHLAND (BR)		1000 t	P	46,3	50,3	25,4	1,8	3,1	18,3	27,1	
Pains d'épices		FRANCE		1000 t	P	16,6	:	4,5	:	:	:	:	
Ontbijtkoek, taai-taai		ITALIA		1000 t	L	0	0	0	0	0	0	0	
Pains d'épices		NEDERLAND		1000 t	L	29,2	30,9	*8,8	*6,7	*7,2	*8,2	*8,8	
Gingerbread, treaclecake		BELGIQUE/BELGIË		1000 t	P	8,0	8,1	2,1	2,0	2,1	1,9	2,1	
Honningkager		LUXEMBOURG		1000 t	L	0	0	0	0	0	0	0	
		UNITED KINGDOM		1000 t	L	0	0	0	0	0	0	0	
		IRELAND		1000 t	L	0	0	0	0	0	0	0	
		DANMARK		1000 t	L	0,1	0,2	0+	0+	0,1	0+	0+	
		EUR-9		1000 t	P/L	*1 138	:	*315	*282	*276	*254	:	
Sonstige Dauerbackwaren		DEUTSCHLAND (BR)		1000 t	P	205,7	195,5	51,0	48,8	51,3	46,0	49,4	
Biscuits, gaufrettes, pâtisserie industr.		FRANCE		1000 t	P	316,4	:	85,0	85,5	90,6	76,0	:	
Biscotti, panettone, pasticceria industr.		ITALIA		1000 t	P	*332	*300	*105	*74	*65	*63	*97	
Biscuits, koekjes, banket e.d.		NEDERLAND		1000 t	L	167,3	168,6	45,1	*42,5	*42,1	*42,7	*41,3	
Biscuits		BELGIQUE/BELGIË		1000 t	P	116,3	112,4	28,4	31,3	27,1	26,2	27,8	
Other biscuits		LUXEMBOURG		1000 t	L	0	0	0	0	0	0	0	
Other biscuits		UNITED KINGDOM		1000 t	L	585,7	:	151,4	126,9	136,0	133,2	:	
Biscuits og andet finere bagværk		IRELAND		1000 t	L	:	:	:	:	:	:	:	
		DANMARK		1000 t	L	50,3	51,4	12,2	11,5	13,6	13,7	12,6	

VARE ERZEUGNIS PRODUCT	PRODUIT PRODOTTO PRODUKT	LAND COUNTRY	PAYS PAESE	m ² , m ³ , t, hl...	P L C	1974	1975	1974	1975				
								IV	I	II	III	IV	
		EUR-9		1000 t	P	:	:	:	:	:	:	:	:
		EUR-6		1000 t	P	7 941	9 678	6 429	617	129	1 546	7 386	
Rübenzucker ⁴⁾		DEUTSCHLAND (BR)		1000 t	P	2 506	2 571	2 294	67	10	118	2 378	
Sucre de betteraves ^{4) 5)}		FRANCE		1000 t	P	3 147	3 940	2 730	419	93	142	3 286	
Zucchero di barbabietola ⁴⁾		ITALIA		1000 t	P	982	1 429	188	2	27	1 181	216	
Beetwortelsuiker ⁴⁾		NEDERLAND		1000 t	P	767	924	715	11	0 +	103	810	
Sucre de betteraves ⁴⁾		BELGIQUE/BELGIË LUXEMBOURG		1000 t	P	540	813	501	118	0 +	1	694	
Beet sugar ⁴⁾		UNITED KINGDOM		1000 t	P	837	:	519	102	0	0	:	
Beet sugar ⁴⁾		IRELAND		1000 t	P	:	:	:	:	:	:	:	
Roesukker ⁴⁾		DANMARK		1000 t	P	:	:	:	:	:	:	:	
		EUR-9		1000 t	P/L	*1 254	:	:	:	:	:	:	
		EUR-6		1000 t	P	*799	:	:	:	:	:	:	
Schokolade u. Schokoladen- erzeugnisse ⁶⁾		DEUTSCHLAND (BR)		1000 t	P	362,4	355,9	104,9	99,4	80,0	80,3	96,2	
Chocolat et produits en choco- lat ⁶⁾		FRANCE		1000 t	P	139,2	141,6	40,3	32,6	33,8	32,5	42,7	
Ciocolato e prodotti a base di cacao ⁶⁾		ITALIA		1000 t	P	79,5	*69	*23	*15	*16	*19	*19	
Chocolade en chocolade-arti- kelen ⁶⁾		NEDERLAND		1000 t	P	*123	:	:	:	:	:	:	
Chocolat et produits en choco- lat ⁶⁾		BELGIQUE/BELGIË LUXEMBOURG		1000 t	P	94,6 0	91,7 0	27,7 0	24,1 0	21,3 0	19,0 0	27,3 0	
Chocolate and chocolate con- fectionery ⁶⁾		UNITED KINGDOM		1000 t	L	414,2	:	105,8	99,3	82,3	76,8	:	
Chocolate and chocolate con- fectionery ⁶⁾		IRELAND		1000 t	P	23,2	:	:	:	:	:	:	
Chokolade og chokoladevarer ⁶⁾		DANMARK		1000 t	L	17,6	18,0	4,8	4,1	4,3	3,5	6,1	
		EUR-9				:	:	:	:	:	:	:	
		EUR-6		1000 t	P	*98	:	:	:	:	:	:	
Kakaopulver ⁷⁾		DEUTSCHLAND (BR)		1000 t	P	42,0	40,9	11,6	11,5	10,1	8,8	10,5	
Poudre de cacao ⁷⁾		FRANCE		1000 t	P	9,8	12,6	2,9	3,1	2,8	2,6	4,1	
Cacao in polvere ⁷⁾		ITALIA		1000 t	P	3,0	:	:	:	:	:	:	
Cacaopoeder ⁷⁾		NEDERLAND		1000 t	P	*43,0	:	:	:	:	:	:	
Poudre de cacao ⁷⁾		BELGIQUE/BELGIË LUXEMBOURG		1000 t	P	0,3 0	0 0	0 0	0 0	0 0	0 0	0 0	
Cocoa powder		UNITED KINGDOM				*15,4	:	:	:	:	:	:	
Cocoa powder		IRELAND				:	:	:	:	:	:	:	
Kakaopulver ⁷⁾		DANMARK		1000 t	L	0,4	0,4	0,1	0,1	0,1	0,1	0,1	
		EUR-9				:	:	:	:	:	:	:	
		EUR-6		1000 t	P	*82	:	:	:	:	:	:	
Kakaobutter ⁷⁾		DEUTSCHLAND (BR)		1000 t	P	27,3	28,7	6,9	8,8	7,2	5,8	6,9	
Beurre de cacao ⁷⁾		FRANCE		1000 t	P	0,3	:	:	:	:	:	:	
Burro di cacao ⁷⁾		ITALIA		1000 t	P	4,0	:	:	:	:	:	:	
Cacaoboter ⁷⁾		NEDERLAND		1000 t	P	*50,0	:	:	:	:	:	:	
Beurre de cacao ⁷⁾		BELGIQUE/BELGIË LUXEMBOURG		1000 t	P	0 0	0 0	0 0	0 0	0 0	0 0	0 0	
Cocoa butter		UNITED KINGDOM				*8,9	:	:	:	:	:	:	
Cocoa butter		IRELAND				:	:	:	:	:	:	:	
Kakaosmør ⁷⁾		DANMARK		1000 t	L	0 +	0 +	0 +	0 +	0	0 +	0 +	
		EUR-9		1000 t	P/L	*1 130	:	:	:	:	:	:	
		EUR-6		1000 t	P	*701	:	:	:	:	:	:	
Zuckerwaren		DEUTSCHLAND (BR)		1000 t	P	278,7	276,1	65,5	72,7	71,3	67,1	65,0	
Confiserie, sauf en chocolat		FRANCE		1000 t	P	165,8	149,2	40,9	31,0	45,2	34,2	38,8	
Caramelle, confetti, torrone e panforte		ITALIA		1000 t	P	124,0	:	:	:	:	:	:	
Suikerwerk		NEDERLAND		1000 t	P	*82,5	:	:	:	:	:	:	
Confiserie, sauf en chocolat		BELGIQUE/BELGIË LUXEMBOURG		1000 t	P	50,1 0	39,5 0	11,8 0	11,2 0	10,8 0	8,9 0	8,6 0	
Sugar confectionery		UNITED KINGDOM		1000 t	L	383,6	:	99,5	93,3	84,5	81,5	:	
Sugar confectionery		IRELAND		1000 t	P	21,0	:	:	:	:	:	:	
Sukkerverer uden indhold af kakao ⁸⁾		DANMARK		1000 t	L	24,6	25,2	7,4	5,5	6,6	5,4	7,7	

VARE ERZEUGNIS PRODUCT	PRODUIT PRODOTTO PRODUKT	LAND COUNTRY	PAYS PAESE	m ² , m ³ , t, hl...	P L C	1974	1975	1974	1975				
								IV	I	II	III	IV	
		EUR-9		Mio l	P/L	:	:	:	:	:	:	:	:
		EUR-6		Mio l	P	:	:	:	:	:	:	:	:
Speiseeis		DEUTSCHLAND (BR)		1000 t	P	150,4	173,0	17,1	46,8	56,9	49,4	19,9	
Crème glacée		FRANCE		Mio l	P	252,5		*28,5	*78,0	*94,8	*82,3		
Gelati		ITALIA		Mio l	P	93,2							
Consumptie-ijs		NEDERLAND		Mio l	P	*269	*269	*29	*48	*97	*85	*39	
Crème glacée		BELGIQUE/BELGIÉ		Mio l	P								
		LUXEMBOURG		Mio l	P	57,8		6,4	10,9	18,8			
Ice cream		UNITED KINGDOM		Mio l	P	0	0	0	0	0	0	0	
Ice cream		IRELAND		Mio l	P	182,8		28,2	38,1	62,7	68,4		
Konsum-is		DANMARK		Mio l	L	33,6	40,2	6,1	5,4	13,6	15,8	5,4	
		EUR-9				:	:	:	:	:	:	:	
		EUR-6				:	:	:	:	:	:	:	
Diätetische Nahrungsmittel *)		DEUTSCHLAND (BR)		1000 t	P	28,2	24,4	6,8	6,9	6,7	5,8	5,0	
Aliments diététiques et de régime		FRANCE		1000 t	P	84,1		21,1	25,1	25,3	21,5		
		ITALIA											
Aliments diététiques et spéciaux		NEDERLAND											
		BELGIQUE/BELGIÉ		1000 t	P	30,5		7,3	8,1	7,6			
		LUXEMBOURG											
Food for dietetic purposes *)		UNITED KINGDOM											
Invalid and baby foods		IRELAND											
Diätetiske næringsmidler *)		DANMARK		1000 t	L	4,0	3,5	1,1	0,8	0,9	0,7	1,1	

VARE ERZEUGNIS PRODUCT	PRODUIT PRODOTTO PRODUKT	LAND COUNTRY	PAYS PAESE	m ² , m ³ , t, hl...	P L C	1974	1975	1974	1975				
								IV	I	II	III	IV	
		EUR-9		Mio hl	P/L	*206	*208	*47	*46	*57	*58	*48	
		EUR-6		Mio hl		*150	*151	*33	*33	*42	*42	*33	
Bier (Gesamtausstoß aller Be- triebe)		DEUTSCHLAND (BR)		Mio hl	L	92,8	93,4	21,9	20,5	24,7	26,1	22,1	
Bière		FRANCE		Mio hl	P	22,1	22,7	3,9	5,4	6,8	6,6	3,9	
Birra		ITALIA		Mio hl	P	8,0	6,5	0,8	1,2	2,6	2,1	0,6	
Bier		NEDERLAND		Mio hl	L	11,7	12,4	2,7	2,6	3,2	3,6	2,9	
Bière		BELGIQUE/BELGIË		Mio hl	P	*14,8	*14,8	*3,2	*3,5	*4,2	*4,0	*3,1	
Bière		LUXEMBOURG		Mio hl	P	0,7	0,8	0,1	0,2	0,2	0,2	0,2	
Beer ¹⁾		UNITED KINGDOM		Mio hl	P	42,8	44,0	10,9	9,6	11,3	12,0	11,1	
Beer, total production)		IRELAND		Mio hl	P	*5,0	*5,0	*1,3	*1,0	*1,3	*1,5	*1,3	
Øl, total produktion		DANMARK		Mio hl	L	8,4	8,9	2,1	1,9	2,3	2,4	2,3	
		EUR-9		1000 t	P/L	:	:	:	:	:	:	:	
		EUR-6		1000 t	P	45,1	*45	*12	*11	*12	*10	*12	
Rauch-, Schnupf- und Kau- tabak		DEUTSCHLAND (BR)		1000 t	P	7,2	*6,5	*1,7	*1,6	*1,6	*1,5	*1,8	
Tous tabacs à fumer, à mâcher		FRANCE		1000 t	P	9,9	9,3	2,4	2,6	2,4	1,9	2,4	
Tabacco da fiuto e trinciati		ITALIA		1000 t	P	1,8	1,7	0,5	0,4	0,5	0,4	0,4	
Rook-, shag- en pruimtabak		NEDERLAND		1000 t	P	21,7	22,5	5,8	5,5	5,7	5,3	6,0	
Tabac à priser, à fumer, à mâcher		BELGIQUE/BELGIË		1000 t	P	4,6	4,6	1,3	1,1	1,3	1,1	1,1	
Tabac à priser, à fumer, à mâcher		LUXEMBOURG		1000 t	P	0 +	0 +	0 +	0 +	0 +	0 +	0 +	
Smoking and chewing tobacco, snuff		UNITED KINGDOM		1000 t	L	16,4	16,6	4,0	4,5	4,0	4,0	4,0	
Smoking tobacco and snuff		IRELAND		1000 t	P	:	:	:	:	:	:	:	
Røg- og snustobak, skrå		DANMARK		1000 t	L	3,8	3,1	0,9	0,8	0,8	0,7	0,8	
darunter - dont - of which:		EUR-9		1000 t	P/L	:	:	:	:	:	:	:	
		EUR-6		1000 t	P	*44	*43	*11	*11	*11	*10	*11	
Rauchtabak		DEUTSCHLAND (BR)		1000 t	P	6,6	5,9	1,6	1,5	1,5	1,4	1,5	
Scaferlati		FRANCE		1000 t	P	9,6	9,1	2,4	2,5	2,4	1,8	2,4	
Trinciati		ITALIA		1000 t	P	1,7	1,6	0,4	0,4	0,4	0,4	0,4	
Rook- en shagtabak		NEDERLAND		1000 t	P	21,4	*21,6	*5,6	*5,3	*5,5	*5,1	*5,7	
Tabac à fumer		BELGIQUE/BELGIË		1000 t	P	4,6	4,6	1,3	1,1	1,2	1,1	1,2	
Tabac à fumer		LUXEMBOURG		1000 t	P	0 +	0 +	0 +	0 +	0 +	0 +	0 +	
Smoking tobacco		UNITED KINGDOM		1000 t	L	16,3	16,4	4,0	4,4	3,9	4,0	4,0	
Smoking tobacco		IRELAND		1000 t	P	:	:	:	:	:	:	:	
Røg- og shagtabak		DANMARK		1000 t	L	3,5	2,7	0,8	0,7	0,7	0,6	0,7	
		EUR-9		Mrd p	P/L	:	:	:	:	:	:	:	
		EUR-6		Mrd p	P	*355	:	*87	*92	*90	*86	:	
Zigaretten		DEUTSCHLAND (BR)		Mrd st	P	143,2	144,2	34,9	34,9	34,2	38,6	36,5	
Cigarettes		FRANCE		Mrd p	P	82,1	87,4	21,4	23,8	22,3	18,2	23,1	
Sigarette		ITALIA		Mrd p	P	66,4	67,1	16,7	17,4	17,6	15,9	16,2	
Sigaretten		NEDERLAND		Mrd st	P	34,2	33,6	8,0	8,9	8,9	7,9	7,9	
Cigarettes		BELGIQUE/BELGIË		Mrd p	P	25,7	25,4	6,4	6,6	6,7	5,8	6,3	
Cigarettes		LUXEMBOURG		Mrd p	P	*3,2	:	:	:	:	:	:	
Cigarettes		UNITED KINGDOM		Mrd p	L	169,1	164,4	42,5	43,7	39,1	40,9	40,7	
Cigarettes		IRELAND		Mrd p	P	:	:	:	:	:	:	:	
Cigaretter		DANMARK		Mrd st	L	8,3	8,8	2,0	1,9	2,2	2,4	2,3	
		EUR-9		Mrd p	P/L	10,6	10,4	2,9	2,6	2,7	2,2	2,8	
		EUR-6		Mrd p	P	8,3	8,2	2,2	2,1	2,1	1,7	2,2	
Zigarren und Zigarillos		DEUTSCHLAND (BR)		Mrd st	P	2,6	2,3	0,6	0,6	0,6	0,5	0,6	
Cigares et cigarillos		FRANCE		Mrd p	P	0,9	1,1	0,3	0,3	0,3	0,2	0,3	
Sigari e sigaretti		ITALIA		Mrd p	P	0,1	0,1	0 +	0 +	0 +	0 +	0 +	
Sigaren en senoritas		NEDERLAND		Mrd st	P	2,5	2,4	0,7	0,6	0,6	0,5	0,7	
Cigares et cigarillos		BELGIQUE/BELGIË		Mrd p	P	2,1	2,3	0,6	0,6	0,6	0,5	0,6	
		LUXEMBOURG		Mrd p	P	0	0	0	0	0	0	0	
Cigars and cigarillos		UNITED KINGDOM		Mrd p	L	1,4	1,4	0,4	0,3	0,4	0,3	0,4	
		IRELAND		Mrd p	P	0	0	0	0	0	0	0	
Cigarer, cerutter og cigarillos		DANMARK		Mrd st	L	0,9	0,8	0,3	0,2	0,2	0,2	0,2	

VARE ERZEUGNIS PRODUCT	PRODUIT PRODOTTO PRODUKT	LAND COUNTRY	PAYS PAESE	m ² , m ³ , t, hl...	P L C	1974	1975	1974	1975				
								IV	I	II	III	IV	
		EUR 9		1000 t	P/L	:	:	:	:	:	:	:	:
		EUR-6		1000 t	P	752	*734	172	:	:	:	:	:
Wollgarn ¹⁾		DEUTSCHLAND (BR)		1000 t	P	122,2	116,0	29,1	28,3	30,2	26,3	31,2	
Filés de laine ¹⁾		FRANCE		1000 t	P	143,1	134,8	34,0	35,5	37,6	25,0	36,7	
Filati di lana ¹⁾		ITALIA		1000 t	P	391,6	*396,4	87,6	:	:	:	:	
Wollen garens ¹⁾		NEDERLAND		1000 t	P	16,6	15,3	4,1	4,1	4,0	3,1	4,1	
Filés de laine ¹⁾		BELGIQUE/BELGIÉ		1000 t	P	78,6	71,2	17,3	17,5	17,8	16,0	19,9	
		LUXEMBOURG				0	0	0	0	0	0	0	
Wool yarn ¹⁾		UNITED KINGDOM		1000 t	P/L	209,7	187,6	50,1	49,9	49,0	40,3	48,3	
Wool yarn ¹⁾		IRELAND		1000 t	P	:	:	:	:	:	:	:	
Uldgarn ²⁾		DANMARK		1000 t	L	:	2,7	:	0,6	0,6	0,6	0,9	
<i>davon - soit -</i>													
<i>comprising :</i>													
		EUR-9		1000 t	P/L	:	:	:	:	:	:	:	:
		EUR-6		1000 t	P	427	*412	96	:	:	:	:	:
Wolle : Kammgarn ¹⁾		DEUTSCHLAND (BR)		1000 t	P	84,6	80,1	20,3	18,8	20,7	18,5	22,1	
Laine : Filés peignés ¹⁾		FRANCE		1000 t	P	101,1	93,6	23,6	24,3	25,7	17,0	26,6	
Filati pettinati di lana ¹⁾		ITALIA		1000 t	P	184,5	*186,6	39,6	:	:	:	:	
Kamgarens van wol ¹⁾		NEDERLAND		1000 t	P	5,4	5,7	1,4	1,4	1,4	1,3	1,7	
Filés de laine peignée ¹⁾		BELGIQUE/BELGIÉ		1000 t	P	50,9	45,7	11,4	11,3	11,4	10,3	12,7	
		LUXEMBOURG				0	0	0	0	0	0	0	
Wool : worsted yarn ¹⁾		UNITED KINGDOM		1000 t	L	87,2	75,5	21,6	20,5	19,4	15,7	19,9	
Wool : combed yarns		IRELAND		1000 t	P	:	:	:	:	:	:	:	
Uld : kamgarn ²⁾		DANMARK		1000 t	L	0,5	0,4	0,1	0,1	0,1	0,1	0,1	
<i>darunter - dont -</i>													
<i>of which</i>													
		EUR-9				:	:	:	:	:	:	:	:
		EUR-6		1000 t	P	168		39	:	:	:	:	:
Webgarn ³⁾		DEUTSCHLAND (BR)		1000 t	P	45,5		10,8	*10,9	*11,7			
Fils tissage		FRANCE		1000 t	P	45,0	39,4	10,4	10,6	10,5	6,9	11,4	
Filati per tessitura		ITALIA		1000 t	P	53,8	*50,9	13,2	:	:	:	:	
Weefgarens		NEDERLAND		1000 t	P	1,1	1,0	0,3	0,2	0,3	0,3	0,3	
Fils tissage		BELGIQUE/BELGIÉ		1000 t	P	22,7	27,2	4,6	6,6	6,8	6,4	7,5	
		LUXEMBOURG				0	0	0	0	0	0	0	
Weaving yarn		UNITED KINGDOM		1000 t	L	37,5	30,4	8,8	8,6	7,7	6,8	7,4	
Weaving yarn ⁴⁾		IRELAND		1000 t	P	:	:	:	:	:	:	:	
Vævet garn		DANMARK				:	:	:	:	:	:	:	
		EUR-9				:	:	:	:	:	:	:	:
		EUR-6		1000 t	P	202		42	:	:	:	:	:
Maschinenstrickgarn ³⁾		DEUTSCHLAND (BR)		1000 t	P	29,2		6,9	*5,9	*7,1			
Fils bonneterie		FRANCE		1000 t	P	33,2	*27,6	6,8	6,7	8,1	5,3	7,4	
Filati per maglieria e calzifici		ITALIA		1000 t	P	125,5	129,4	25,0	:	:	:	:	
Tricotagegarens		NEDERLAND		1000 t	P	1,3	1,3	0,4	0,3	0,3	0,3	0,4	
Fils bonneterie		BELGIQUE/BELGIÉ		1000 t	P	13,2	8,8	2,7	2,3	2,4	1,7	2,4	
		LUXEMBOURG				0	0	0	0	0	0	0	
Machine knitting yarn		UNITED KINGDOM		1000 t	L	37,1	33,6	9,2	8,5	8,8	6,7	9,6	
Machine knitting yarn ⁴⁾		IRELAND		1000 t	P	:	:	:	:	:	:	:	
Maskinstrickegarn		DANMARK				:	:	:	:	:	:	:	
		EUR-9				:	:	:	:	:	:	:	:
		EUR-6		1000 t	P	47		13	:	:	:	:	:
Handstrickgarn ³⁾		DEUTSCHLAND (BR)		1000 t	P	7,0		1,9	*2,0	*1,8			
Fils mercerie		FRANCE		1000 t	P	22,9	26,5	6,4	7,0	7,1	4,8	7,7	
Filati per merceria		ITALIA		1000 t	P	5,2	*6,3	1,4	:	:	:	:	
Handbrei-kamgarens		NEDERLAND		1000 t	P	3,0	3,4	0,7	0,9	0,8	0,7	1,0	
Fils mercerie		BELGIQUE/BELGIÉ		1000 t	P	8,4	9,7	2,6	2,5	2,2	2,2	2,8	
		LUXEMBOURG				0	0	0	0	0	0	0	
Hand knitting yarn		UNITED KINGDOM		1000 t	L	12,3	11,1	3,6	3,3	2,8	2,2	2,9	
Hand knitting yarns ⁴⁾		IRELAND		1000 t	P	:	:	:	:	:	:	:	
Håndstrickegarn		DANMARK		1000 t	L	0,2	0,3	0,1	0,1	0,1	0,1	0,1	
		EUR-9		1000 t	P/L	:	:	:	:	:	:	:	:
		EUR-6		1000 t	P	325,6	*322	76	:	:	:	:	:
Wolle : Streichgarn ¹⁾		DEUTSCHLAND (BR)		1000 t	P	37,6	35,9	8,8	9,5	9,5	7,8	9,1	
Laine : Filés cardés ¹⁾		FRANCE		1000 t	P	42,0	41,2	10,4	11,1	11,9	8,1	10,1	
Filati cardati di lana ¹⁾		ITALIA		1000 t	P	207,1	*209,8	48,0	:	:	:	:	
Kaardgarens van wol ¹⁾		NEDERLAND		1000 t	P	11,2	9,6	2,7	2,7	2,6	1,9	2,4	
Filés et fils cocons de laine cardée ¹⁾		BELGIQUE/BELGIÉ		1000 t	P	27,7	25,5	5,9	6,1	6,4	5,7	7,2	
		LUXEMBOURG				0	0	0	0	0	0	0	
Wool : carded yarn ¹⁾		UNITED KINGDOM		1000 t	P	122,5	112,1	28,5	29,4	29,7	24,6	28,4	
Wool : carded yarn		IRELAND		1000 t	P	:	:	:	:	:	:	:	
Uld : kartet garn ²⁾		DANMARK		1000 t	L	:	2,2	:	0,5	0,5	0,5	0,7	

VARE ERZEUGNIS PRODUCT	PRODUIT PRODOTTO PRODUKT	LAND COUNTRY	PAYS PAESE	m ² , m ³ , t, hl...	P L C	1974	1975	1974	1975			
								IV	I	II	III	IV
<i>davon - soit - comprising:</i>												
		EUR-9				:	:	:	:	:	:	
		EUR-6				:	:	:	:	:	:	
Webgarn	DEUTSCHLAND (BR)	1000 t	P			:	:	:	:	:	:	
Fils cardés pour tissage	FRANCE	1000 t	P	37,0	35,5	9,2	9,8	10,3	6,9	8,5		
Filati per tessitura	ITALIA	1000 t	P	201,0	*203,0	46,6	:	:	:	:		
	NEDERLAND											
	BELGIQUE/BELGIË											
	LUXEMBOURG											
Weaving yarn	UNITED KINGDOM	1000 t	P	0	0	0	0	0	0	0		
Weaving yarns ⁵⁾	IRELAND	1000 t	P	114,1	104,2	26,5	27,3	27,5	22,9	26,5		
Vævet garn	DANMARK			:	:	:	:	:	:	:		
	EUR-9					:	:	:	:	:		
	EUR-6					:	:	:	:	:		
Maschinenstrickgarn	DEUTSCHLAND (BR)	1000 t	P	:	:	:	:	:	:	:		
Fils cardés : bonneterie et mer- cerie	FRANCE	1000 t	P	5,0	5,8	1,2	1,3	1,7	1,2	1,6		
Filati per maglieria e aguglieria	ITALIA	1000 t	P	6,1	*6,8	1,4	:	:	:	:		
	NEDERLAND											
	BELGIQUE/BELGIË											
	LUXEMBOURG											
Machine knitting yarn ⁶⁾	UNITED KINGDOM	1000 t	P	0	0	0	0	0	0	0		
Machine knitting yarn ⁷⁾	IRELAND	1000 t	P	7,6	7,1	1,8	1,9	2,0	1,6	1,7		
Maskinstrickgarn	DANMARK			:	:	:	:	:	:	:		
	EUR-9	1000 t	P/L	:	:	:	:	:	:	:		
	EUR-6	1000 t	P	288		72	:	:	:	:		
Wollgewebe, insgesamt ⁷⁾ ⁸⁾	DEUTSCHLAND (BR)	1000 t	P	38,1		10,1	9,7					
Tissus finis de laine, total ⁹⁾	FRANCE	1000 t	P	64,6	61,4	17,1	16,8					
Tessuti di lana ⁹⁾	ITALIA	1000 t	P	158,9		38,2		17,1	11,8	15,6		
Wollen weefsels ⁹⁾	NEDERLAND	1000 t	P	14,4		3,7	3,3	3,0				
Tissus de laine, total ⁹⁾	BELGIQUE/BELGIË	1000 t	P	11,5		2,9	2,6	2,7				
Tissus de laine	LUXEMBOURG	1000 t	P	0	0+	0	0	0+	0+	0+		
Woven wool fabric ⁹⁾	UNITED KINGDOM	1000 t	L	72,2		16,9	16,2					
Woven wool fabric	IRELAND	1000 t	P									
Vævet stof af uld	DANMARK	Mio m ²	L	3,3	2,4	0,8	0,7	0,7	0,4	0,5		
		1000 t	P	:	:	:	:	:	:	:		
<i>darunter - dont - of which:</i>												
		EUR-9				:	:	:	:	:		
		EUR-6	1000 t	P	209		51,3	:	:	:		
Wollstoff für Ober- u. Berufs- kleidung	DEUTSCHLAND (BR)	1000 t	P	30,2		8,1	7,5					
Tissus de laine pour habillement ⁹⁾	FRANCE	1000 t	P	43,0	41,3	11,1	11,2	11,5	8,2	10,3		
Tessuti per abbigliamento ⁹⁾	ITALIA	1000 t	P	123,2	*123,8	29,1						
Wollen kledingstoffen ⁹⁾ ⁹⁾	NEDERLAND	1000 t	P	7,5	7,1	1,9	1,9	1,8	1,7	1,7		
Tissus pour habillement ⁹⁾	BELGIQUE/BELGIË	1000 t	P	4,6	4,3	1,1	1,1	1,2	1,0	1,0		
Tissus pour habillement	LUXEMBOURG	1000 t	P	0+	0	0+	0+	0+	0+	0+		
Woven wool fabric for apparel ⁹⁾	UNITED KINGDOM	1000 t	L	53,9	45,3	12,5	11,5	12,6	11,2	10,0		
Woven wool fabric for apparel	IRELAND	1000 t	P									
Klædningsstoffer af uld	DANMARK	Mio m ²	L	1,2	1,1	0,3	0,2	0,3	0,4	0,2		
	EUR-9	1000 t	P/L									
	EUR-6	1000 t	P	42	*41	12	:	:	:	:		
Schlaf- und Reisedeckenstoff aus Woll- und Kamelhaar- gespinst ⁷⁾	DEUTSCHLAND (BR)	1000 t	P	1,8	1,5	0,5	0,4	0,4	0,3	0,4		
Couvert., molletons et langes ⁹⁾	FRANCE	1000 t	P	2,5	2,3	0,8	0,6	0,6	0,5	0,6		
Coperte ⁹⁾	ITALIA	1000 t	P	11,2	10,7	3,2	3,0	2,9	2,0	2,8		
Wollen dekens ⁹⁾	NEDERLAND	1000 t	P	22,8	*24,5	6,0						
Couvertures de laine ⁹⁾	BELGIQUE/BELGIË	1000 t	P	2,9	2,0	0,8	0,6	0,4	0,4	0,6		
	LUXEMBOURG	1000 t	P	3,5	2,3	1,1	0,7	0,6	0,5	0,6		
Woven wool fabric for blankets and travelling rugs ⁹⁾	UNITED KINGDOM	1000 t	L	0	0	0	0	0	0	0		
Blankets of wool	IRELAND	1000 t	P	9,9	8,6	2,3	2,5	2,0	2,0	2,2		
	DANMARK			0	0	0	0	0	0	0		

VARE ERZEUGNIS PRODUCT	PRODUIT PRODOTTO PRODUKT	LAND COUNTRY	PAYS PAESE	m ² , m ³ , t, hl...	P L C	1974	1975	1974	1975				
								IV	I	II	III	IV	
		EUR-9		1000 t	P/L			:	:	:	:	:	:
		EUR-6		1000 t	P	1 032		246	225	212	171		
Baumwollgarn ¹⁰⁾		DEUTSCHLAND (BR)		1000 t	P	391,1	319,4	95,4	83,8	80,0	68,7	86,9	
Filés de coton, de cardé fileuse ¹⁰⁾		FRANCE		1000 t	P	278,7	232,2	66,9	64,8	61,7	42,0	63,5	
Filati di cotone ¹⁰⁾ ¹¹⁾		ITALIA		1000 t	P	236,4		54,0	51,4	49,9	43,9		
Katoenen garens ¹⁰⁾		NEDERLAND		1000 t	P	39,5	29,3	9,8	8,9	7,6	5,3	7,5	
Filés de coton, de cardé fileuse ¹¹⁾		BELGIQUE/BELGIÉ		1000 t	P	86,7	54,9	20,3	15,8	13,0	11,5	14,7	
Cotton yarn ¹²⁾		LUXEMBOURG		1000 t	P	0	0	0	0	0	0	0	
Cotton yarn		UNITED KINGDOM		1000 t	P	145,5	133,7	37,2	33,4	34,6	29,4	36,4	
Bomuldsgarn		IRELAND		1000 t	P								
		DANMARK		1000 t	L	2,2	1,8	0,6	0,4	0,4	0,4	0,6	
		EUR-9		1000 t	P/C	:	:	:	:	:	:	:	:
		EUR-6		1000 t	P/C	762		190	176	169	136		
Gespinnstverarbeitung in Baumwollwebereien		DEUTSCHLAND (BR)		1000 t	C	249,8	230,5	62,9	60,2	56,9	49,2	64,2	
Tissus de coton ¹³⁾ ¹⁴⁾		FRANCE		1000 t	P	195,6	167,1	48,8	45,9	44,7	30,2	45,9	
Tessuti di cotone		ITALIA		1000 t	P	182,0		45,3	41,1	40,8	34,4		
Garenverbr. in katoenweverijen		NEDERLAND		1000 t	C	67,2	51,3	16,0	13,8	13,1	10,5	13,9	
Katoenen weefsels		1000 t		L	49,4	39,9	11,9	10,0	9,7	8,6	11,6		
Tissus de coton		BELGIQUE/BELGIÉ		1000 t	P	67,7	55,1	16,7	14,5	13,0	11,6	15,9	
Woven cotten fabric		LUXEMBOURG		1000 t	P	0	0	0	0	0	0	0	
Woven cotton fabric		UNITED KINGDOM		1000 t	P	65,1	60,2	18,1	16,2	15,7	12,6	15,7	
Stoffer af bomuld ¹⁵⁾		IRELAND		Mio m ²	P								
		DANMARK		1000 t	P	7,7	7,6	1,8	2,0	2,2	1,4	2,0	
		EUR-9				:	:	:	:	:	:	:	:
		EUR-6				:	:	:	:	:	:	:	:
Gespinnstverarbeitung in Seiden- und Samtwebereien		DEUTSCHLAND (BR)		1000 t	C	55,0	55,1	13,9	14,5	14,4	12,3	13,9	
Tissus et rubans de soie ¹⁶⁾		FRANCE		1000 t	P	52,8	47,3	13,2	12,8	12,9	8,7	12,9	
Tessuti di seta ¹⁶⁾		ITALIA		1000 t	P	18,1		4,3					
Tissus de soie		NEDERLAND		1000 t	P	:	:	:	:	:	:	:	
Woven fabric of silk		BELGIQUE/BELGIÉ		1000 t	P	0	0	0	0	0	0	0	
Stoffer af silke		LUXEMBOURG		1000 t	P	0,1	0,1	0+	0+	0+	0+	0+	
		UNITED KINGDOM		1000 t	P	0	0	0	0	0	0	0	
		IRELAND		Mio m ²	L	0	0	0	0	0	0	0	
		DANMARK				:	:	:	:	:	:	:	:
		EUR-9				:	:	:	:	:	:	:	:
		EUR-6				:	:	:	:	:	:	:	:
Bastfasergarn aus Weichhanf		DEUTSCHLAND (BR)		1000 t	P	3,0	2,5	0,6	0,6	0,6	0,5	0,8	
Filés de chanvre		FRANCE		1000 t	P	1,4	1,0	0,4	0,3	0,3	0,2	0,2	
Filati di canapa (pura)		ITALIA		1000 t	P	:	:	:	:	:	:	:	
Filés de chanvre		NEDERLAND		1000 t	P	:	:	:	:	:	:	:	
Yarn of hemp		BELGIQUE/BELGIÉ		1000 t	P	0	0	0	0	0	0	0	
Yarns of hemp		LUXEMBOURG		1000 t	P	0	0	0	0	0	0	0	
		UNITED KINGDOM		1000 t	P	:	:	:	:	:	:	:	
		IRELAND		1000 t	P	:	:	:	:	:	:	:	
		DANMARK		1000 t	P	0	0	0	0	0	0	0	
		EUR-9				:	:	:	:	:	:	:	:
		EUR-6				:	:	:	:	:	:	:	:
Bastfasergarn aus Flachs und Ramie		DEUTSCHLAND (BR)		1000 t	P	3,7	3,2	0,9	1,0	0,8	0,6	0,8	
Filés de lin et ramie		FRANCE		1000 t	P	16,1	13,0	4,1	3,8	3,7	2,4	3,2	
Filati di lino (puro)		ITALIA		1000 t	P	:	:	:	:	:	:	:	
Filés de lin		NEDERLAND		1000 t	P	11,0	9,0	2,9	2,6	2,1	1,9	2,4	
Yarns of flax, line and tow		BELGIQUE/BELGIÉ		1000 t	P	0	0	0	0	0	0	0	
Yarns of flax		LUXEMBOURG		1000 t	P	3,7		0,9	1,9	1,9	1,6		
		UNITED KINGDOM		1000 t	P	0	0	0	0	0	0	0	
		IRELAND		1000 t	P	:	:	:	:	:	:	:	
		DANMARK		1000 t	P	0	0	0	0	0	0	0	

VARE ERZEUGNIS PRODUCT	PRODUIT PRODOTTO PRODUKT	LAND COUNTRY	PAYS PAESE	m ² , m ³ , t, hl...	P L C	1974	1975	1974	1975				
								IV	I	II	III	IV	
		EUR-9				:	:	:	:	:	:	:	:
		EUR-6		1000 t		:	:	:	:	:	:	:	:
Gespinnstverarbeitung in Leinen- und Schwerwebereien		DEUTSCHLAND (BR)		1000 t	C	53,0	43,5	14,5	12,2	10,7	9,9	10,7	
Tissus de lin et de médis ¹⁷⁾		FRANCE		1000 t	P	13,3	10,8	3,5	3,4	3,0	2,0	2,8	
Tessuti di lino e canapa		ITALIA		1000 t	P	16,6		4,2	:				
Linnen weefsels		NEDERLAND		1000 t	L	0,2	0,2	0	0	0	0	0,1	
Tissus de lin		BELGIQUE/BELGIË		1000 t	P	6,9	4,6	1,6	1,3	1,0	1,0	1,3	
		LUXEMBOURG				0	0	0	0	0	0	0	
Woven fabric of linen ¹⁸⁾		UNITED KINGDOM		Mio m ²	P	34,5	28,3	8,5	7,2	7,5	6,1	7,5	
Woven fabric of linen		IRELAND		Mio m ²		0	0	0	0	0	0	0	
		DANMARK				0	0	0	0	0	0	0	
		EUR-9				:	:	:	:	:	:	:	
		EUR-6		1000 t	P	126		28	26	25	20		
Bastfasergarn aus Jute (auch C.C. Jute)		DEUTSCHLAND (BR)		1000 t	P	15,5	12,8	3,8	3,5	3,3	2,6	3,4	
Filés de jute		FRANCE		1000 t	P	39,6	30,5	9,7	8,2	8,5	6,0	7,9	
Filati di iuta		ITALIA		1000 t	P	16,3		3,6	2,9	3,1	2,6		
Jutegarens		NEDERLAND		1000 t	P	3,5	2,9	0,9	0,9	0,6	0,5	0,9	
Filés de jute		BELGIQUE/BELGIË		1000 t	P	51,1	37,1	10,4	10,0	9,3	7,9	9,8	
		LUXEMBOURG				0	0	0	0	0	0	0	
Yarn of jute		UNITED KINGDOM		1000 t	P	57,5	51,1	14,0	13,4	13,8	11,4	12,6	
Yarn of jute		IRELAND				:	:	:	:	:	:	:	
Garn af jute		DANMARK		1000 t	L	0	0	0	0	0	0	0	
		EUR-9				:	:	:	:	:	:	:	
		EUR-6		1000 t	P/C	73		19	15	15	12		
Gespinnstverarbeitung in Jute- webereien		DEUTSCHLAND (BR)		1000 t	C	16,4	14,2	4,1	3,8	3,7	3,1	3,6	
Tissus de jute		FRANCE		1000 t	P	26,6	24,6	8,0	6,8	7,1	4,7	6,1	
Tessuti di iuta		ITALIA		1000 t	P	9,5		2,1	1,8	1,8	1,5		
Juteweefsels		NEDERLAND		1000 t	P	5,1	3,5	1,2	0,5	0,8	0,9	1,3	
Tissus de jute		BELGIQUE/BELGIË		1000 t	P	15,0	8,3	3,2	2,5	2,0	1,8	2,0	
		LUXEMBOURG				0	0	0	0	0	0	0	
Woven fabric of jute		UNITED KINGDOM		1000 t	P	20,9	16,3	5,0	4,8	4,0	3,2	4,2	
Woven fabric of jute		IRELAND				:	:	:	:	:	:	:	
Vævet stof af jute		DANMARK		1000 t	L	0	0	0	0	0	0	0	
		EUR-9				:	:	:	:	:	:	:	
		EUR-6				:	:	:	:	:	:	:	
Näh- und Stopfmittel, Hand- strick- und Handarbeitsgarn		DEUTSCHLAND (BR)		1000 t	P	18,1	17,6	4,9	4,6	4,1	3,8	5,1	
Fils à coudre, à repriser et à tricoter		FRANCE		1000 t	P	10,3	8,4	2,5	2,2	2,3	1,6	2,4	
Handbreigarens ¹⁹⁾		ITALIA				:	:	:	:	:	:	:	
Fils à coudre		NEDERLAND		1000 t	P	:	:	:	:	:	:	:	
		BELGIQUE/BELGIË		1000 t	P	1,8		:	:	:	:	:	
		LUXEMBOURG				0	0	0	0	0	0	0	
Sewing threads, threads for handiwork and similar threads		UNITED KINGDOM		1000 t	P	8,1		2,2	2,2	2,1	2,1		
Sewing threads, threads for handiwork and similar threads		IRELAND				:	:	:	:	:	:	:	
		DANMARK				0	0	0	0	0	0	0	

VARE ERZEUGNIS PRODUCT	PRODUIT PRODOTTO PRODUKT	LAND COUNTRY	PAYS PAESE	m ² , m ³ , t, hl...	P L C	1974	1975	1974	1975				
								IV	I	II	III	IV	
		EUR-9		Mio Pa	P/L	:	:	:	:	:	:	:	:
		EUR-6		Mio Pa	P	:	:	:	:	:	:	:	:
Strumpfwaren ¹⁾	Bas, mi-bas et chaussettes, total ¹⁾	DEUTSCHLAND (BR)		Mio Pa	P	644,5	573,0	174,3	147,3	147,1	134,3	144,3	
	Calze e calzini, totale ¹⁾	FRANCE		Mio Pa	P	489,0	442,4	131,8	127,0	115,3	92,8	107,2	
	Kousen en sokken, totaal ¹⁾	ITALIA		Mio Pa	P	1 010,0	:	:	:	:	:	:	
	Bas, chaussettes, etc., total ¹⁾ ²⁾	NEDERLAND		Mio Pa	P	:	:	:	:	:	:	:	
		BELGIQUE/BELGIË		Mio Pa	P	56,6	45,1	12,8	11,8	11,7	10,4	11,2	
		LUXEMBOURG		Mio Pa	P	0	0	0	0	0	0	0	
Stockings, pantihose and socks ¹⁾	Adults' and children's stockings, pantihose and socks ¹⁾	UNITED KINGDOM		Mio Pa	P	786,4	718,4	209,7	156,6	188,7	180,9	192,2	
	Strømper, sokker og lign. ¹⁾	IRELAND		Mio Pa	P	:	:	:	:	:	:	:	
		DANMARK		Mio Pa	L	24,1	13,9	6,5	4,6	1,8	3,4	4,1	
<i>darunter - dont -</i>													
<i>of which:</i>													
		EUR-9		Mio Pa	P/L	:	:	:	:	:	:	:	
		EUR-6		Mio Pa	P	:	:	:	:	:	:	:	
Damenstrümpfe	Bas pour dames	DEUTSCHLAND (BR)		Mio Pa	P	85,7	72,1	21,0	19,2	15,9	17,5	19,5	
	Calze per donna	FRANCE		Mio Pa	P	34,8	23,0	8,5	7,5	5,9	4,2	5,4	
	Dameskousen	ITALIA		Mio Pa	P	120,0	:	:	:	:	:	:	
	Bas pour dames ²⁾	NEDERLAND		Mio Pa	P	:	:	:	:	:	:	:	
		BELGIQUE/BELGIË		Mio Pa	P	6,1	3,5	1,1	0,8	0,6	0,8	1,2	
		LUXEMBOURG		Mio Pa	P	0	0	0	0	0	0	0	
Ladies' full length stockings	Women's stockings	UNITED KINGDOM		Mio Pa	P	61,3	42,1	12,7	7,7	11,1	10,3	13,1	
	Dame- og pigestrømper	IRELAND		Mio Pa	P	:	:	:	:	:	:	:	
		DANMARK		Mio Pa	L	7,2	3,7	1,9	1,3	0,5	0,9	1,0	
		EUR-9		Mio p	P/L	:	:	:	:	:	:	:	
		EUR-6		Mio p	P/L	:	:	:	:	:	:	:	
Strumpfhosen ²⁾	Baslips ²⁾	DEUTSCHLAND (BR)		Mio st	P	437,5	395,5	124,1	97,9	105,8	93,8	98,0	
	Calzemaglie ²⁾	FRANCE		Mio p	P	281,4	262,8	77,9	74,0	68,7	58,0	62,0	
	Panty-kousen ²⁾ ³⁾	ITALIA		Mio p	P	560,0	:	:	:	:	:	:	
	Bas-culottes ²⁾	NEDERLAND		Mio st	P	:	:	:	:	:	:	:	
		BELGIQUE/BELGIË		Mio p	P	23,7	19,5	4,8	4,9	5,8	5,0	3,8	
		LUXEMBOURG		Mio p	P	0	0	0	0	0	0	0	
Pantihose and tights ²⁾	Pantihose and tights ²⁾	UNITED KINGDOM		Mio p	P	518,3	450,7	138,8	100,7	118,1	114,7	117,2	
	Strømpebenklæder ²⁾	IRELAND		Mio p	P	:	:	:	:	:	:	:	
		DANMARK		Mio st	L	10,9	4,4	3,2	1,8	0,1	1,1	1,4	
		EUR-9		Mio Pa	P/L	:	:	:	:	:	:	:	
		EUR-6		Mio Pa	P	686	:	:	:	:	:	:	
Herren-, Knaben-, Mädchen- strümpfe und -söckchen	Mi-bas et chaussettes	DEUTSCHLAND (BR)		Mio Pa	P	121,3	105,4	29,2	30,2	25,4	23,0	26,8	
	Calzini	FRANCE		Mio Pa	P	172,8	156,6	45,5	45,5	40,7	30,6	39,8	
	Heren- en andere kousen en sokken	ITALIA		Mio Pa	P	330,0	:	:	:	:	:	:	
	Chaussettes bas 3/4, socquet- tes	NEDERLAND		Mio Pa	P	35,1	27,5	8,8	8,1	6,1	5,7	7,6	
		BELGIQUE/BELGIË		Mio Pa	P	26,8	22,0	6,9	6,1	5,2	4,5	6,1	
		LUXEMBOURG		Mio Pa	P	0	0	0	0	0	0	0	
Men's, children's and infants' stockings, socks, etc. ⁴⁾	Men's and children's stockings and socks	UNITED KINGDOM		Mio Pa	P	206,7	225,6	58,1	48,2	59,6	55,9	61,9	
	Herre- og drengestrømper	IRELAND		Mio Pa	P	:	:	:	:	:	:	:	
		DANMARK		Mio Pa	L	5,8	5,7	1,4	1,4	1,2	1,4	1,7	
		EUR-9		Mio p	P/L	:	:	:	:	:	:	:	
		EUR-6		Mio p	P	:	:	:	:	:	:	:	
Oberbekleidung ⁵⁾ ⁶⁾	Survêtements	DEUTSCHLAND (BR)		Mio st	P	74,5	75,7	19,4	19,0	18,9	17,5	20,3	
	Indumenti a maglia	FRANCE		Mio p	P	118,1	107,6	29,8	30,6	28,7	21,7	27,0	
	Bovengoederen	ITALIA		Mio p	P	:	:	:	:	:	:	:	
	Articles de vêtement de dessus	NEDERLAND		Mio st	P	6,1	*5,4	1,7	:	:	:	:	
		BELGIQUE/BELGIË		Mio p	P	20,2	18,1	5,1	4,9	4,7	3,8	4,7	
		LUXEMBOURG		Mio p	P	:	:	:	:	:	:	:	
Knitted outerwear ⁷⁾	Knitted outerwear	UNITED KINGDOM		Mio p	P	151,3	141,5	43,7	33,0	35,0	33,2	40,3	
	Yderbeklædning, trikotage	IRELAND		Mio p	P	:	:	:	:	:	:	:	
		DANMARK		Mio st	L	19,7	20,8	4,2	5,1	4,7	5,5	5,5	

VARE ERZEUGNIS PRODUCT	PRODUIT PRODOTTO PRODUKT	LAND COUNTRY	PAYS PAESE	m ² , m ³ , t, hl...	P L C	1974	1975	1974	1975				
								IV	I	II	III	IV	
		EUR-9		Mio p	P/L	:	:	:	:	:	:	:	:
		EUR-6		Mio p	P	:	:	:	:	:	:	:	:
Gewirkte und gestrickte Leib- wäsche ⁶⁾		DEUTSCHLAND (BR)		Mio st	P	407,8	360,7	111,7	97,7	85,7	82,3	95,0	
Sous-vêtements		FRANCE		Mio p	P	212,6	194,4	55,6	53,2	51,2	39,5	50,6	
Biancheria a maglia		ITALIA		Mio p	P	:	:	:	:	:	:	:	
Ondergoederen ⁶⁾		NEDERLAND		Mio st	P	55,7	48,2	16,0	14,2	12,0	9,7	12,3	
Articles de sous-vêtement		BELGIQUE/BELGIË		Mio p	P	35,2	28,2	8,3	7,2	7,2	6,5	7,3	
		LUXEMBOURG				0	0	0	0	0	0	0	
Knitted underwear ⁸⁾		UNITED KINGDOM		Mio p	P	190,0	188,9	49,8	44,9	47,9	47,9	48,2	
Knitted underwear and night- wear		IRELAND		Mio p	P	:	:	:	:	:	:	:	
Underbeklædning, trikotage		DANMARK		Mio st	L	50,2	46,8	12,3	10,3	11,2	11,4	13,9	

Anden tekstilindustri
Sonstiges Textilgewerbe
Other textile industries

438

Autres industries textiles
Altre industrie tessili
Overige textielnijverheid

VARE ERZEUGNIS PRODUCT	PRODUIT PRODOTTO PRODUKT	LAND COUNTRY	PAYS PAESE	m ² , m ³ , t, hl...	P L C	1974	1975	1974	1975				
								IV	I	II	III	IV	
		EUR-9				:	:	:	:	:	:	:	:
		EUR-6				:	:	:	:	:	:	:	:
Teppiche, Läufer und Fußbodenbelag aus Wollgespinnst und Haargarn		DEUTSCHLAND (BR)		1000 t	P	7,0	5,8	2,0	1,7	1,3	1,2	1,6	
Tapis de laine ¹⁾		FRANCE		Mio m ²	P	4,3	2,8	1,2	0,8	0,7	0,6	0,7	
Tappeti e moquettes di lana		ITALIA		1000 t	P	39,3	36,1	8,7	8,8	9,8	7,5	9,9	
Tapijten, tapijtgoederen		NEDERLAND		1000 t	C	:	:	:	:	:	:	:	
Tapis de laine		BELGIQUE/BELGIË		Mio m ²	P	49,0	43,4	11,4	11,1	10,2	9,5	11,2	
Woollen carpets and rugs ²⁾		LUXEMBOURG		1000 t	L	22,1	:	5,5	6,1	5,3	:	:	
Woollen carpets and other floor coverings		UNITED KINGDOM		Mio m ²	P	0	0	0	0	0	0	0	
Gulvtæpper af uld og fine dyrehår		IRELAND		Mio m ²	P	30,9	30,7	8,6	7,6	7,8	6,9	8,4	
		DANMARK		Mio m ²	L	2,8	3,9	0,8	0,7	1,2	0,8	1,2	
		EUR-9				:	:	:	:	:	:	:	
		EUR-6				:	:	:	:	:	:	:	
Kunstleder u. a. mit Kunststoff beschichtetes textiles Trägermaterial		DEUTSCHLAND (BR)		Mio m ²	P	142,9	117,0	30,8	27,8	29,2	26,6	33,4	
Tissus enduits de plastique		FRANCE		1000 t	P	:	:	:	:	:	:	:	
		ITALIA		Mio m ²	L	107,4	87,0	23,5	23,4	22,8	17,2	23,5	
		NEDERLAND											
		BELGIQUE/BELGIË											
		LUXEMBOURG				0	0	0	0	0	0	0	
Leathercloth and plastic coated textiles		UNITED KINGDOM		Mio m ²	L	57,5	54,0	14,3	15,0	13,2	11,1	14,8	
		IRELAND				0	:	0	0	0	0	0	
Tekstilstoffer, plast behandlet		DANMARK		Mio m ²	L	1,7	1,1	0,2	0,2	0,3	0,3	0,3	

VARE ERZEUGNIS PRODUCT	PRODUIT PRODOTTO PRODUKT	LAND COUNTRY	PAYS PAESE	m ² , m ³ , t, hl...	P L C	1974	1975	1974	1975				
								IV	I	II	III	IV	
		EUR-9		Mio m ²	P/L	:	:	:	:	:	:	:	:
		EUR-6		Mio m ²	P	:	:	:	:	:	:	:	:
Ober-, Futter- und sonstiges Flächenleder ¹⁾		DEUTSCHLAND (BR)		Mio m ²	P	27,1	26,2	6,8	6,6	6,5	5,9	7,2	
Cuir légers		FRANCE		Mio m ²	P	*41	:	:	:	:	:	:	
Cuoi leggeri		ITALIA		Mio m ²	P	:	:	:	:	:	:	:	
Licht leder ²⁾		NEDERLAND		Mio m ²	P	5,8	5,3	1,3	1,3	1,4	1,1	1,5	
Cuir légers		BELGIQUE/BELGIË		Mio m ²	P	4,1	3,5	1,1	0,9	1,0	0,8	0,8	
		LUXEMBOURG		Mio m ²		0	0	0	0	0	0	0	
Soft leather		UNITED KINGDOM		Mio m ²	L	31,0	:	8,1	8,1	8,3	7,8	:	
Upper, lining and other leather sold by area		IRELAND		Mio m ²	P	:	:	:	:	:	:	:	
Overlæder, forlæder m.v.		DANMARK		Mio m ²	L	1,6	2,5	0,3	0,6	0,6	0,6	0,7	
<i>darunter - dont - of which:</i>		EUR-9				:	:	:	:	:	:	:	
		EUR-6				:	:	:	:	:	:	:	
Oberleder		DEUTSCHLAND (BR)		Mio m ²	P	10,8	7,7	2,5	2,2	1,8	1,6	2,1	
Cuir à dessus ³⁾		FRANCE		Mio m ²	P	15,5	15,0	4,4	4,1	4,2	2,6	4,1	
		ITALIA											
Overleder ²⁾		NEDERLAND		Mio m ²	P	3,4	2,9	0,7	0,7	0,8	0,5	0,9	
		BELGIQUE/BELGIË											
		LUXEMBOURG				0	0	0	0	0	0	0	
Upper leather		UNITED KINGDOM		Mio m ²	L	10,6	:	2,9	2,9	3,0	2,9	:	
Upper leather		IRELAND		Mio m ²	P	:	:	:	:	:	:	:	
Overlæder		DANMARK		Mio m ²	L	0,6	0,8	0,1	0,2	0,2	0,2	0,2	
<i>darunter - dont - of which:</i>		EUR-9				:	:	:	:	:	:	:	
		EUR-6				:	:	:	:	:	:	:	
Oberleder aus Rindhäuten		DEUTSCHLAND (BR)		Mio m ²	P	8,3	5,7	1,9	1,7	1,4	1,1	1,5	
Cuir à dessus, de bovins		FRANCE		Mio m ²	P	10,8	11,1	2,9	3,0	3,1	2,0	3,0	
		ITALIA											
Overleder van runderhuiden ²⁾		NEDERLAND		Mio m ²	P	3,1	2,6	0,7	0,7	0,7	0,5	0,7	
		BELGIQUE/BELGIË											
		LUXEMBOURG				0	0	0	0	0	0	0	
Upper leather of cattle hide		UNITED KINGDOM				:	:	:	:	:	:	:	
Bovine upper leather		IRELAND				:	:	:	:	:	:	:	
Kvægoverlæder		DANMARK		Mio m ²	L	0,6	0,8	0,1	0,2	0,2	0,2	0,2	
<i>darunter - dont - of which:</i>		EUR-9				:	:	:	:	:	:	:	
		EUR-6				:	:	:	:	:	:	:	
Futter- und sonstiges Flächen- leder		DEUTSCHLAND (BR)		Mio m ²	P	16,3	18,5	4,3	4,4	4,7	4,3	5,1	
Cuir légers pour autres usages		FRANCE		Mio m ²	P	*25	:	:	:	:	:	:	
		ITALIA											
Voeringleder en ander licht leder ²⁾		NEDERLAND		Mio m ²	P	2,3	2,5	0,8	0,6	0,6	0,6	0,7	
		BELGIQUE/BELGIË											
		LUXEMBOURG				0	0	0	0	0	0	0	
Other soft leather		UNITED KINGDOM		Mio m ²	L	20,4	:	5,2	5,2	5,2	4,9	:	
Lining leather		IRELAND		Mio m ²	P	:	:	:	:	:	:	:	
Forlæder m.v.		DANMARK		Mio m ²	L	0,4	0,6	0,1	0,2	0,1	0,2	0,1	
		EUR-9		1000 t	P/L	:	:	:	:	:	:	:	
		EUR-6		1000 t	P/L	:	:	:	:	:	:	:	
Gewichtsleder		DEUTSCHLAND (BR)		1000 t	P	4,4	4,5	1,0	1,2	1,2	1,0	1,1	
Cuir lourds ⁴⁾		FRANCE		1000 t	P	8,2	7,6	2,2	2,1	1,9	1,4	2,2	
Cuoi pesanti		ITALIA		1000 t	P	:	:	:	:	:	:	:	
Zwaar leder ²⁾ ⁴⁾		NEDERLAND		1000 t	L	1,2	0,7	0,3	0,2	0,2	0,1	0,2	
Cuir lourds		BELGIQUE/BELGIË		1000 t	P	1,8	1,8	0,5	0,5	0,5	0,4	0,4	
		LUXEMBOURG				0	0	0	0	0	0	0	
Heavy leather		UNITED KINGDOM		1000 t	L	7,0	:	1,9	1,9	1,9	2,1	:	
Leather sold by weight		IRELAND				:	:	:	:	:	:	:	
Læder efter vægt		DANMARK		1000 t	P	:	:	:	:	:	:	:	

VARE ERZEUGNIS PRODUCT	PRODUIT PRODOTTO PRODUKT	LAND COUNTRY	PAYS PAESE	m ² , m ³ , t, hl...	P L C	1974	1975	1974	1975				
								IV	I	II	III	IV	
<i>darunter - dont - of which:</i>													
		EUR-9				:	:	:	:	:	:	:	:
		EUR-6				:	:	:	:	:	:	:	:
Unterleder (Sohl- und Brand- sohlleder)		DEUTSCHLAND (BR)		1000 t	P	3,7	3,5	0,9	0,9	0,9	0,8	0,9	0,9
Cuir à semelles ⁴⁾		FRANCE		1000 t	P	3,4	3,4	0,9	0,9	0,9	0,6	0,9	0,9
		ITALIA											
Zool- en randenleder ^{2) 4)}		NEDERLAND		1000 t	L	0,7	0,3	0,1	0,1	0,1	0,1	0,1	0,1
Cuir à semelles		BELGIQUE/BELGIË				:	:	:	:	:	:	:	:
		LUXEMBOURG				0	0	0	0	0	0	0	0
Sole leather ⁵⁾		UNITED KINGDOM		1000 t	L	5,6	:	1,5	1,6	1,7	1,3	:	:
Leather for soles and inner soles		IRELAND				:	:	:	:	:	:	:	:
Såle-, bindsåle- og rand- såleleder		DANMARK		1000 t	L	0,1	0,1	0,1	0,1	0,1	0,1	0,1	0,1

VARE ERZEUGNIS PRODUCT	PRODUIT PRODOTTO PRODUKT	LAND COUNTRY	PAYS PAESE	m ² , m ³ , t, hl...	P L C	1974	1975	1974	1975			
								IV	I	II	III	IV
		EUR-9		Mio Pa	P/L			:	:	:	:	:
		EUR-6		Mio Pa	P	*729		:	:	:	:	:
Schuhe, insgesamt		DEUTSCHLAND (BR)		Mio Pa	P	120,8	110,3	29,7	30,6	25,1	27,6	27,0
Chaussures, total		FRANCE		Mio Pa	P	229,8	*225,0	*59,5	*64,3	*64,8	*59,8	*53,5
Calzature, totale ¹⁾		ITALIA		Mio Pa	P	346,8						
Schoeisel, totaal ²⁾		NEDERLAND		Mio Pa	P	15,9	13,6	4,0	3,8	3,5	2,8	3,5
Chaussures, total		BELGIQUE/BELGIË		Mio Pa	P	15,9						
		LUXEMBOURG		Mio Pa		0	0	0	0	0	0	0
Footwear		UNITED KINGDOM		Mio Pa	L	177,0		46,3	42,3	36,7	42,0	
Footwear ⁴⁾		IRELAND		Mio Pa	P							
Fodtøj, total		DANMARK		Mio Pa	L	9,1	7,2	1,6	1,7	2,0	1,7	1,8
<i>davon - soit - comprising :</i>		EUR-9		Mio Pa	P/L	:	:	:	:	:	:	:
		EUR-6		Mio Pa	P	:	:	:	:	:	:	:
Lederschuhe ⁵⁾		DEUTSCHLAND (BR)		Mio Pa	P	85,5	75,3	20,8	21,9	16,2	18,6	18,6
Chaussures de cuir et assim- ilées ⁵⁾		FRANCE		Mio Pa	P							
Calzature di cuoio		ITALIA		Mio Pa	P	241,3						
Lederen schoeisel ^{2) 5)}		NEDERLAND		Mio Pa	P	11,4	9,8	2,7	2,7	2,5	2,0	2,6
Chaussures de cuir ³⁾		BELGIQUE/BELGIË		Mio Pa	P	7,9	5,9	1,8	1,9	1,4	1,2	1,4
		LUXEMBOURG		Mio Pa		0	0	0	0	0	0	0
Leather shoes and boots ⁶⁾		UNITED KINGDOM		Mio Pa	L	72,8		16,3	20,3	16,6	17,6	
Leather footwear		IRELAND		Mio Pa	P							
Lædersko		DANMARK		Mio Pa	L	6,6	6,5	1,4	1,5	1,8	1,6	1,6
<i>darunter - dont - of which :</i>		EUR-9				:	:	:	:	:	:	:
		EUR-6				:	:	:	:	:	:	:
Arbeitsschuhwerk und Sport- stiefel		DEUTSCHLAND (BR)		1000 Pa	P	7 957	7 083	2 273	1 651	1 779	1 747	1 906
		FRANCE										
		ITALIA										
Werk-, beroeps- en sport- schoenen en -laarzen ²⁾		NEDERLAND		1000 Pa	P	1 343	1 147	324	302	287	249	309
Bottes, bottines, chaussures or- thopéd., de sport, etc. ³⁾		BELGIQUE/BELGIË		1000 Pa	P	204	279	66	77	59	65	78
		LUXEMBOURG				0	0	0	0	0	0	0
Boots, working, sporting and orthopaedic footwear, etc..		UNITED KINGDOM		1000 Pa	L	5 989		1 560	1 671	1 664	1 660	
Working boots		IRELAND		1000 Pa	P							
Idrætsfodtøj (undt. skistøvler)		DANMARK		1000 Pa	L	78	84	14	14	17	29	24
		EUR-9		1000 Pa	P/L	:	:	:	:	:	:	:
		EUR-6		1000 Pa	P	:	:	:	:	:	:	:
Ledersträbenschuhe für Männer und Burschen ⁷⁾		DEUTSCHLAND (BR)		1000 Pa	P	20 357	18 295	5 650	4 963	3 931	4 755	4 646
Chaussures pour hommes		FRANCE		1000 Pa	P							
Calzature per uomo		ITALIA		1000 Pa	P	61 300						
Lederen herenschoenen ^{2) 8)}		NEDERLAND		1900 Pa	P	2 619	1 883	652	518	514	392	459
Chaussures en cuir pour hom- mes ³⁾		BELGIQUE/BELGIË		1000 Pa	P	2 714	1 927	659	604	474	375	474
		LUXEMBOURG				0	0	0	0	0	0	0
Shoes for men		UNITED KINGDOM		1000 Pa	L	22 978		5 754	6 182	5 513	5 230	
Leather town shoes and boots for men ⁹⁾		IRELAND		1000 Pa	P							
Herrefodtøj		DANMARK		1000 Pa	L	1 303	1 068	291	239	291	252	286
		EUR-9		1000 Pa	P/L	:	:	:	:	:	:	:
		EUR-6		1000 Pa	P	:	:	:	:	:	:	:
Ledersträbenssch. f. Frauen u. Mädchen		DEUTSCHLAND (BR)		1000 Pa	P	37 841	34 383	8 672	9 609	6 982	9 197	8 595
Chaussures pour dames		FRANCE		1000 Pa	P							
Calzature per donna		ITALIA		1000 Pa	P	154 700						
Lederen damesschoenen ^{2) 8)}		NEDERLAND		1000 Pa	P	5 023	4 751	1 115	1 280	1 218	970	1 283
Chaussures en cuir pour da- mes ³⁾		BELGIQUE/BELGIË		1000 Pa	P	3 946	2 782	846	892	693	611	585
		LUXEMBOURG				0	0	0	0	0	0	0
Shoes for women		UNITED KINGDOM		1000 Pa	L	20 105		4 571	5 745	4 155	4 978	
Leather town shoes and boots for women		IRELAND		1000 Pa	P							
Damefodtøj		DANMARK		1000 Pa	P	997	1 233	154	226	274	462	271

VARE ERZEUGNIS PRODUCT	PRODUIT PRODOTTO PRODUKT	LAND COUNTRY	PAYS PAESE	m ² , m ³ , t, hl...	P L C	1974	1975	1974	1975				
								IV	I	II	III	IV	
		EUR-9		1000 Pa	P/L	:	:	:	:	:	:	:	:
		EUR-6		1000 Pa	P	:	:	:	:	:	:	:	:
Lederstraßenschuhe für Kinder (27-35)		DEUTSCHLAND (BR)		1000 Pa	P	6 268	6 063	1 471	1 754	1 058	1 793	1 458	
Chaussures pour enfants (18-34)		FRANCE		1000 Pa	P	:	:	:	:	:	:	:	
Calzature per bambini		ITALIA		1000 Pa	P	25 300	:	:	:	:	:	:	
Lederen jongens- en meisjes- schoenen (28 en groter) ²⁾ ¹⁰⁾		NEDERLAND		1000 Pa	P	1 943	1 658	468	530	415	304	409	
Chaussures en cuir pour en- fants ³⁾ (22-39)		BELGIQUE/BELGIË		1000 Pa	P	952	843	216	273	186	179	205	
Shoes for children and infants		LUXEMBOURG		1000 Pa	L	0	0	0	0	0	0	0	
Leather town shoes and boots for boys and girls ⁹⁾		UNITED KINGDOM		1000 Pa	L	23 697		4 437	6 664	5 242	5 748		
Børnefodtøj		IRELAND		1000 Pa	P	:	:	:	:	:	:	:	
		DANMARK		1000 Pa	L	895	687	174	194	205	142	146	
		EUR-9				:	:	:	:	:	:	:	
		EUR-6				:	:	:	:	:	:	:	
Lederstraßenschuhe für Klein- kinder (bis Gr. 26)		DEUTSCHLAND (BR)		1000 Pa	P	2 334	2 047	528	525	557	482	483	
Chaussures pour bébés (18-27)		FRANCE		1000 Pa	P	:	:	:	:	:	:	:	
Lederen kinderschoenen (t/m maat 27) ²⁾		ITALIA											
Chaussures en cuir pour bébés ³⁾ (18-21)		NEDERLAND		1000 Pa	P	770	611	169	167	146	159	139	
Shoes for infants ¹¹⁾		BELGIQUE/BELGIË		1000 Pa	P	66	50	11	15	16	10	9	
Leather town shoes for infants		LUXEMBOURG				0	0	0	0	0	0	0	
		UNITED KINGDOM				:	:	:	:	:	:	:	
		IRELAND		1000 Pa	P	:	:	:	:	:	:	:	
		DANMARK				:	:	:	:	:	:	:	
		EUR-9		Mio Pa	P/L	:	:	:	:	:	:	:	
		EUR-6		Mio Pa	P	106							
Hausschuhe ¹²⁾		DEUTSCHLAND (BR)		Mio Pa	P	20,0	18,7	4,8	4,0	4,6	5,6	4,5	
Pantoufles		FRANCE		Mio Pa	P	57,1	*49,9	*17,4	*13,3	*13,7	*13,7	*12,0	
Pantofole		ITALIA		Mio Pa	P	21,1							
Pantoffels en huisschoeisel ²⁾		NEDERLAND		Mio Pa	P	2,4	2,2	0,7	0,6	0,6	0,5	0,5	
Pantoufles ³⁾		BELGIQUE/BELGIË		Mio Pa	P	5,0	4,1	1,4	1,2	1,1	0,9	0,9	
Slippers and house shoes ¹³⁾		LUXEMBOURG				0	0	0	0	0	0	0	
Slippers and other house foot- wear ¹⁷⁾		UNITED KINGDOM		Mio Pa	L	44,6		16,8	6,5	8,1	11,6		
Hjemmefodtøj		IRELAND		Mio Pa	P	:	:	:	:	:	:	:	
		DANMARK		Mio Pa	L	0,6	0,4	0,1	0,1	0,1	0,1	0,1	
		EUR-9		Mio Pa	P/L	:	:	:	:	:	:	:	
		EUR-6		Mio Pa	P	:	:	:	:	:	:	:	
Sonstiges Schuhwerk		DEUTSCHLAND (BR)		Mio Pa	P	12,9	14,9	3,3	3,9	4,0	3,4	3,6	
Autres chaussures ¹⁴⁾		FRANCE		Mio Pa	P	:	:	:	:	:	:	:	
Altre calzature ¹⁾		ITALIA		Mio Pa	P	84,4							
Overig schoeisel ²⁾ ¹⁴⁾		NEDERLAND		Mio Pa	P	2,1	1,7	0,6	0,5	0,4	0,3	0,5	
Autres chaussures		BELGIQUE/BELGIË		Mio Pa	P	3,0							
Other footwear ¹⁵⁾		LUXEMBOURG				0	0	0	0	0	0	0	
Other footwear ¹⁶⁾		UNITED KINGDOM		Mio Pa	L	59,7		13,2	15,6	11,9	12,7		
Andet fodtøj		IRELAND		Mio Pa	P	:	:	:	:	:	:	:	
		DANMARK		Mio Pa	L	0,8	0,4	0,1	0,1	0,1	0,1	0,1	

VARE ERZEUGNIS PRODUCT	PRODUIT PRODOTTO PRODUKT	LAND COUNTRY	PAYS PAESE	m ² , m ³ , t, hl...	P L C	1974	1975	1974	1975				
								IV	I	II	III	IV	
		EUR-9				:	:	:	:	:	:	:	:
		EUR-6				:	:	:	:	:	:	:	:
Mäntel aller Art ²⁾ , Umhänge, Joppen und Stutzer Par-dessus, manteaux, imper- méables Cappotti, soprabiti e imper- meabili Overjassen, demi-saisons, mant- tels en regenjassen ³⁾		DEUTSCHLAND (BR)		1000 st	P	19 203	20 059	5 424	4 718	4 134	6 048	5 159	
		FRANCE		1000 p	P			:	:	:	:	:	
		ITALIA		1000 p	P	:	:	:	:	:	:	:	
		NEDERLAND BELGIQUE/BELGIË LUXEMBOURG		1000 st	P	5 088	4 365	1 263	1 158	1 079	1 088	1 040	
		UNITED KINGDOM		1000 p	L	7 370		2 281	1 584	1 227	2 240		
Coats and capes, incl. water- proofs Overcoats and other coats, waterproofs Overfrakker og lign.		IRELAND DANMARK		1000 p 1000 st	P L	1 341	1 730	289	420	333	523	454	
davon — soit — comprising:		EUR-9				:	:	:	:	:	:	:	
		EUR-6				:	:	:	:	:	:	:	
— für Männer und Knaben ⁴⁾ — pour hommes et garçons — per uomo e ragazzo — voor mannen en jongens ⁵⁾		DEUTSCHLAND (BR)		1000 st	P	3 398	3 145	1 075	573	644	1 020	908	
		FRANCE		1000 p	P			:	:	:	:	:	
		ITALIA		1000 p	P			:	:	:	:	:	
		NEDERLAND BELGIQUE/BELGIË LUXEMBOURG		1000 st	P	1 278	1 108	430	254	223	348	283	
		UNITED KINGDOM		1000 p	L	1 274		519	215	211	439		
		IRELAND DANMARK		1000 p 1000 st	P L	341	670	102	134	162	156	218	
— for men and boys — for men and boys — til herrer og drenge		EUR-9				:	:	:	:	:	:	:	
		EUR-6				:	:	:	:	:	:	:	
— für Frauen und Mädchen ⁴⁾ — pour dames et jeunes filles — per signora — voor vrouwen en meisjes ⁵⁾		DEUTSCHLAND (BR)		1000 st	P	15 186	16 389	4 172	3 990	3 375	4 901	4 123	
		FRANCE		1000 p	P			:	:	:	:	:	
		ITALIA		1000 p	P			:	:	:	:	:	
		NEDERLAND BELGIQUE/BELGIË LUXEMBOURG		1000 st	P	3 810	3 257	833	904	856	740	757	
		UNITED KINGDOM		1000 p	L	6 096		1 762	1 369	1 066	1 801		
		IRELAND DANMARK		1000 p 1000 st	P L	1 000	1 060	187	286	171	367	236	
— for women and girls — for women and girls — til damer og piger		EUR-9				:	:	:	:	:	:	:	
		EUR-6				:	:	:	:	:	:	:	
Anzüge für Männer und Knaben Costumes pour hommes et garçons Abiti completi per uomo e per ragazzo Herenkostuums en jongenspak- jes ⁵⁾		DEUTSCHLAND (BR)		1000 st	P	7 339	7 629	1 963	2 282	1 869	1 648	1 830	
		FRANCE		1000 p	P			:	:	:	:	:	
		ITALIA		1000 p	P			:	:	:	:	:	
		NEDERLAND BELGIQUE/BELGIË LUXEMBOURG		1000 st	P	2 080	2 180	515	664	575	425	516	
		UNITED KINGDOM		1000 p	L	5 643		1 492	1 438	1 311	1 073		
Suits for men and boys Suits for men and boys Jakkensæt, herrer og drenge		IRELAND DANMARK		1000 p 1000 st	P L	298	225	53	60	48	51	66	
		EUR-9				:	:	:	:	:	:	:	
		EUR-6				:	:	:	:	:	:	:	
Sakkos und Janker für Männer und Knaben Vestons et blazers pour hommes et garçons Giacche per uomo e per ragazzo Heren- en jongenscolberts, sportjacks ⁵⁾		DEUTSCHLAND (BR)		1000 st	P	10 077	10 309	2 592	3 072	2 655	2 253	2 329	
		FRANCE		1000 p	P			:	:	:	:	:	
		ITALIA		1000 p	P			:	:	:	:	:	
		NEDERLAND BELGIQUE/BELGIË LUXEMBOURG		1000 st	P			:	:	:	:	:	
		UNITED KINGDOM		1000 p	L	6 365		1 326	1 544	1 601	1 172		
Jackets and blazers for men and boys Jackets for men and boys Jakker, herrer og drenge		IRELAND DANMARK		1000 p 1000 st	P L	343	321	64	124	78	63	56	

VARE ERZEUGNIS PRODUCT	PRODUIT PRODOTTO PRODUKT	LAND COUNTRY	PAYS PAESE	m ² , m ³ , t, hl...	P L C	1974	1975	1974	1975				
								IV	I	II	III	IV	
		EUR-9				:	:	:	:	:	:	:	:
		EUR-6				:	:	:	:	:	:	:	:
Hosen für Männer und Knaben . Pantalons, shorts, etc. pour hommes et garçons		DEUTSCHLAND (BR)		1000 st	P	45 582	46 857	11 807	12 170	11 800	11 140	11 747	
Pantaloni e pantaloncini per uomo e per ragazzo		FRANCE		1000 p	P			:	:	:	:	:	:
Pantalons en korte broeken ⁵⁾ .		ITALIA		1000 p	P	:	:	:	:	:	:	:	:
		NEDERLAND		1000 st	P	7 285	6 081	1 600	1 549	1 606			
		BELGIQUE/BELGIË											
		LUXEMBOURG											
Trousers and shorts for men and boys		UNITED KINGDOM		1000 p	L	24 649		6 053	6 339	6 711	5 630		
Trousers for men and boys . . .		IRELAND		1000 p	P			:	:	:	:	:	:
Benklæder, lange, herrer og drenge		DANMARK		1000 st	L	2 151	1 900	377	447	417	493	543	
		EUR-9				:	:	:	:	:	:	:	:
		EUR-6				:	:	:	:	:	:	:	:
Kostüme und Komplets		DEUTSCHLAND (BR)		1000 st	P	5 079	4 778	1 062	2 226	994	807	751	
Tailleurs et ensembles		FRANCE		1000 p	P			:	:	:	:	:	:
Complets en mantelcostuums ⁵⁾		ITALIA		1000 st	P	110	46	14	32	9			
		NEDERLAND				0	0	0	0	0	0	0	0
		BELGIQUE/BELGIË											
		LUXEMBOURG											
Costumes and ensembles for women and girls ⁶⁾		UNITED KINGDOM		1000 p	L	5 902		1 400	1 883	1 729	1 609		
Costumes and ensembles for women and girls ⁷⁾		IRELAND		1000 p	P			:	:	:	:	:	:
Dragter og kostumer, damer og piger		DANMARK		1000 st	L	44	285	13	93	68	74	50	
		EUR-9				:	:	:	:	:	:	:	:
		EUR-6				:	:	:	:	:	:	:	:
Jacken und Janker für Frauen und Mädchen		DEUTSCHLAND (BR)		1000 st	P	1 777	2 202	406	659	503	518	522	
Vestes pour dames		FRANCE		1000 p	P			:	:	:	:	:	:
Giacche per signora		ITALIA		1000 p	P			:	:	:	:	:	:
Damesklædning : sportjacks ⁵⁾ .		NEDERLAND		1000 st	P			:	:	:	:	:	:
		BELGIQUE/BELGIË											
		LUXEMBOURG				0	0	0	0	0	0	0	0
Jackets for women and girls . . .		UNITED KINGDOM		1000 p	L	1 980		512	574	691	437		
Jackets for women and girls . . .		IRELAND		1000 p	P			:	:	:	:	:	:
Jakker og lign., damer og piger		DANMARK		1000 st	L	223	239	24	94	50	55	40	
		EUR-9				:	:	:	:	:	:	:	:
		EUR-6				:	:	:	:	:	:	:	:
Röcke u. Hosen für Frauen u. Mädchen ⁸⁾		DEUTSCHLAND (BR)		1000 st	P	53 531	63 740	14 984	15 874	15 552	15 763	16 551	
Jupes, pantalons, shorts pour dames		FRANCE		1000 p	P			:	:	:	:	:	:
Gonne e pantaloni per signora .		ITALIA		1000 p	P			:	:	:	:	:	:
Rokken, damespantalons en -shorts ⁵⁾		NEDERLAND		1000 st	P	*8 530		*2 323	2 333	2 269	2 177		
		BELGIQUE/BELGIË				0	0	0	0	0	0	0	0
		LUXEMBOURG											
Skirts, slacks and shorts for women and girls ⁹⁾		UNITED KINGDOM		1000 p	L	32 516		8 795	9 440	9 962	10 047		
Skirts, slacks and jeans for women and girls		IRELAND		1000 p	P			:	:	:	:	:	:
Nederdele og lange benklæder, damer og piger		DANMARK		1000 st	L	3 005	4 108	620	1 158	725	1 209	1 016	
		EUR-9				:	:	:	:	:	:	:	:
		EUR-6				:	:	:	:	:	:	:	:
Blusen		DEUTSCHLAND (BR)		1000 st	P	33 610	34 773	8 011	9 323	8 968	8 570	7 912	
Blouses - Chemisiers		FRANCE		1000 p	P			:	:	:	:	:	:
Camicette		ITALIA		1000 p	P			:	:	:	:	:	:
Blouses ⁵⁾		NEDERLAND		1000 st	P	2 633	2 675	607	607	744	612	712	
		BELGIQUE/BELGIË											
		LUXEMBOURG											
Blouses for women and girls . . .		UNITED KINGDOM		1000 p	L	26 311		6 827	5 225	5 838	5 081		
Blouses for women and girls . . .		IRELAND		1000 p	P			:	:	:	:	:	:
Bluser, damer og piger		DANMARK		1000 st	L	1 100	1 628	259	354	392	378	504	

VARE ERZEUGNIS PRODUCT	PRODUIT PRODOTTO PRODUKT	LAND COUNTRY	PAYS PAESE	m ² , m ³ , t, hl...	P L C	1974	1975	1974	1975				
								IV	I	II	III	IV	
		EUR-9				:	:	:	:	:	:	:	:
		EUR-6				:	:	:	:	:	:	:	:
Kleider		DEUTSCHLAND (BR)		1000 st	P	49 854	48 693	11 293	13 012	11 918	12 028	11 735	
Robes		FRANCE		1000 p	P	:	:	:	:	:	:	:	
Abiti e tailleurs		ITALIA		1000 p	P	:	:	:	:	:	:	:	
Japonnen en deux-pièces ⁵⁾		NEDERLAND		1000 st	P	6 456	5 888	1 451	1 529	1 722	1 300	1 337	
		BELGIQUE/BELGIË				0	0	0	0	0	0	0	
Dresses for women and girls		LUXEMBOURG											
Dresses for women and girls		UNITED KINGDOM		1000 p	L	38 832		8 629	9 013	9 194	8 995		
Kjoler, herunder buksdragter		IRELAND		1000 p	P	:	:	:	:	:	:	:	
		DANMARK		1000 st	L	1 794	726	328	190	160	191	185	
		EUR-9				:	:	:	:	:	:	:	:
		EUR-6				:	:	:	:	:	:	:	:
Arbeits-, Berufs- und Schutzanzüge, einteilig (Kombinationen), genäht		DEUTSCHLAND (BR)		1000 st	P	3 502	3 021	898	765	733	690	833	
Vêtements de travail		FRANCE		1000 p	P	:	:	:	:	:	:	:	
Abiti da lavoro		ITALIA		1000 p	P	:	:	:	:	:	:	:	
Werkkleidung : overalls ⁵⁾		NEDERLAND		1000 st	P	2 559	1 879	563	561	478	378	462	
		BELGIQUE/BELGIË											
		LUXEMBOURG											
Working clothing: overalls ¹⁰⁾		UNITED KINGDOM		1000 p	L	12 237	11 247	2 976	2 842	2 871	2 829	2 705	
Protective clothing ¹¹⁾		IRELAND		1000 p	P	:	:	:	:	:	:	:	
Beskyttelsesdragter		DANMARK		1000 st	L	657	330	97	73	100	66	91	
		EUR-9				:	:	:	:	:	:	:	:
		EUR-6				:	:	:	:	:	:	:	:
Arbeits-, Berufs- und Spezial-schutzhosen, genäht		DEUTSCHLAND (BR)		1000 st	P	7 880	7 328	1 953	1 897	1 768	1 664	1 999	
Pantalons de travail		FRANCE		1000 p	P	:	:	:	:	:	:	:	
Pantaloni da lavoro		ITALIA		1000 p	P	:	:	:	:	:	:	:	
Werkbroeken ⁵⁾		NEDERLAND		1000 st	P	805	680	175	201	149	124	206	
		BELGIQUE/BELGIË											
		LUXEMBOURG											
Working clothing: trousers ¹²⁾		UNITED KINGDOM		1000 p	L	11 547	11 942	2 437	2 564	3 254	3 335	2 789	
Working clothing: trousers ¹³⁾		IRELAND				:	:	:	:	:	:	:	
Arbejdsbenklæder ¹²⁾		DANMARK		1000 st	L	1 148	529	243	107	117	133	172	
		EUR-9				:	:	:	:	:	:	:	:
		EUR-6				:	:	:	:	:	:	:	:
Arbeits-, Berufs- und Spezial-schutzhosen, -mäntel und -kittel, genäht		DEUTSCHLAND (BR)		1000 st	P	11 610	10 117	2 661	2 701	2 632	2 256	2 528	
Vestes de travail		FRANCE		1000 p	P	:	:	:	:	:	:	:	
Giacconi da lavoro		ITALIA		1000 p	P	:	:	:	:	:	:	:	
Werk- en beroepsjassen, schorten en sloven ⁵⁾		NEDERLAND		1000 st	P	2 068	1 777	511	521	461	353	442	
		BELGIQUE/BELGIË											
		LUXEMBOURG											
Working clothing: jackets, coats, etc. ¹⁴⁾		UNITED KINGDOM				:	:	:	:	:	:	:	
Working clothing: jackets, coats, etc. ¹³⁾		IRELAND				:	:	:	:	:	:	:	
Arbejdsbluser og -jakker samt kitter		DANMARK		1000 st	L	1 208	1 000	274	228	256	211	305	
		EUR-9				:	:	:	:	:	:	:	:
		EUR-6				:	:	:	:	:	:	:	:
Ober-, Sport- und Arbeits-hemden		DEUTSCHLAND (BR)		1000 st	P	43 117	33 345	9 561	9 674	8 218	7 362	8 091	
Chemises de ville, de travail et de loisir		FRANCE		1000 p	P	:	:	:	:	:	:	:	
Camicie (città e sport) e camicciotti		ITALIA		1000 p	P	:	:	:	:	:	:	:	
Overhemden, sport- en werkhemden ⁵⁾		NEDERLAND		1000 st	P	6 921	4 960	1 401	1 455	1 097			
		BELGIQUE/BELGIË											
		LUXEMBOURG											
Shirts, sports shirts and working shirts		UNITED KINGDOM		1000 p	L	40 958	39 789	11 305	9 700	11 074	9 008	10 007	
Shirts		IRELAND		1000 p	P	:	:	:	:	:	:	:	
Skjorter		DANMARK		1000 st	L	1 175	1 019	279	266	255	236	262	

VARE ERZEUGNIS PRODUCT	PRODUIT PRODOTTO PRODUKT	LAND COUNTRY	PAYS PAESE	m ² , m ³ , t, hl...	P L C	1974	1975	1974	1975				
								IV	I	II	III	IV	
		EUR-9				:	:	:	:	:	:	:	:
		EUR-6				:	:	:	:	:	:	:	:
Tageswäsche (Hemdchen, Unterkleider, Schlüpfer usw.) ¹⁵⁾		DEUTSCHLAND (BR)		1000 st	P	24 451	12 813	6 536	4 366	3 012	2 642	2 793	
Chemises, slips, jupons et combinaisons		FRANCE		1000 p	P	:	:	:	:	:	:	:	
Sottovesti e mutandine		ITALIA		1000 p	P	:	:	:	:	:	:	:	
Onderjurken en onderrokken ⁵⁾		NEDERLAND		1000 st	P	502	:	:	:	:	:	:	
		BELGIQUE/BELGIË				0	0	0	0	0	0	0	
		LUXEMBOURG											
Underwear for women and girls		UNITED KINGDOM		1000 p	L	42 385		11 681	9 045	10 466			
Underwear : vests, singlets, pants, slips, etc.		IRELAND		1000 p	P								
Underbeklædning		DANMARK		1000 st	L	62	20	15	8	5	3	4	
		EUR-9				:	:	:	:	:	:	:	
		EUR-6				:	:	:	:	:	:	:	
Nachthemden, Schlaf- u. Hausanzüge ¹⁵⁾		DEUTSCHLAND (BR)		1000 st	P	14 359	15 098	3 741	4 115	3 500	3 614	3 869	
Chemises de nuit, peignoirs, etc.		FRANCE		1000 p	P	:	:	:	:	:	:	:	
Camicie da notte e pigiami per signora		ITALIA		1000 p	P	:	:	:	:	:	:	:	
Pyjama's, nachthemden, peignoirs ⁵⁾ ¹⁵⁾		NEDERLAND		1000 st	P	3 469							
		BELGIQUE/BELGIË				0	0	0	0	0	0	0	
		LUXEMBOURG											
Nightwear for women and girls.		UNITED KINGDOM		1000 p	L	23 771		7 323	4 718	4 306			
Nightwear, dressing gowns, etc.		IRELAND		1000 p	P								
Natbeklædning samt badekåber og housecoats		DANMARK		1000 st	L	2 035	554	497	109	175	116	154	

VARE ERZEUGNIS PRODUCT	PRODUIT PRODOTTO PRODUKT	LAND COUNTRY	PAYS PAESE	m ² , m ³ , t, hl...	P L C	1974	1975	1974	1975			
								IV	I	II	III	IV
		EUR-9				:	:	:	:	:	:	:
		EUR-6		1000 m ³	P/L	*674	:	:	:	:	:	:
Schwellen, nicht imprägniert		DEUTSCHLAND (BR)		1000 m ³	P	233	248	41	80	88	42	38
Traverses injectées		FRANCE		1000 m ³	L	*354	:	*84	*113	*102	*58	:
Traversine		ITALIA		1000 m ³	P	41	:	:	:	:	:	:
		NEDERLAND		1000 m ³	P	0	0	0	0	0	0	0
Traverses		BELGIQUE/BELGIË		1000 m ³	P	45	:	:	:	:	:	:
		LUXEMBOURG				0	0	0	0	0	0	0
Sleepers		UNITED KINGDOM		1000 m ³	P	:	:	:	:	:	:	:
		IRELAND				0	0	0	0	0	0	0
Sveller af træ		DANMARK				:	:	:	:	:	:	:
		EUR-9		1000 t	P	:	:	:	:	:	:	:
		EUR-6		1000 t	P	*775	:	:	:	:	:	:
Holzfaserplatten		DEUTSCHLAND (BR)		1000 t	P	289,2	266,0	65,2	68,6	64,9	67,2	65,3
Panneaux synthét. en fibres de bois		FRANCE		1000 t	P	278,9	200,3	70,6	49,4	55,0	40,2	55,7
Pannelli di fibra di legno		ITALIA		1000 t	P	*103	:	:	:	:	:	:
Houtvezelplaten		NEDERLAND		1000 t	P	31,5	*33	:	:	:	:	:
Panneaux en fibres		BELGIQUE/BELGIË		1000 t	P	*72	:	:	:	:	:	:
		LUXEMBOURG				0	0	0	0	0	0	0
Fibreboard, in total		UNITED KINGDOM		1000 t	P	29,3	:	6,6	7,9	6,8	:	:
Fibreboard, in total		IRELAND		1000 t	P	*19	:	:	:	:	:	:
Træfiberplader i alt		DANMARK		1000 t	P	:	:	:	:	:	:	:
davon - soit - comprising:		EUR-9				:	:	:	:	:	:	:
		EUR-6				:	:	:	:	:	:	:
Holzfaserhartplatten		DEUTSCHLAND (BR)		1000 t	P	264,1	245,8	59,9	62,3	59,7	62,2	61,6
Panneaux durs en fibres de bois		FRANCE		1000 t	P	254,9	182,9	59,0	45,4	50,5	37,0	50,0
Pannelli di fibra di legno compressa		ITALIA				:	:	:	:	:	:	:
Hardboard		NEDERLAND		1000 t	P	21,7	*23	:	:	:	:	:
Panneaux comprimés		BELGIQUE/BELGIË		1000 t	P	*65	:	:	:	:	:	:
		LUXEMBOURG				0	0	0	0	0	0	0
Compressed fibreboard		UNITED KINGDOM		1000 t	P	:	:	:	:	:	:	:
Hardboard		IRELAND		1000 t	P	*19	:	:	:	:	:	:
Hårde og halvårde træfiberplader		DANMARK				:	:	:	:	:	:	:
		EUR-9				:	:	:	:	:	:	:
		EUR-6				:	:	:	:	:	:	:
Holzfaserisolerplatten		DEUTSCHLAND (BR)		1000 t	P	25,1	20,2	5,3	6,3	5,2	5,0	3,7
Panneaux poreux en fibres de bois (isolants)		FRANCE		1000 t	P	24,0	17,4	11,5	4,0	4,5	3,2	5,7
Pannelli di fibra di legno non compressa		ITALIA				:	:	:	:	:	:	:
Zachtboard		NEDERLAND		1000 t	P	9,8	*10	:	:	:	:	:
Panneaux non comprimés		BELGIQUE/BELGIË		1000 t	P	*8	:	:	:	:	:	:
		LUXEMBOURG				0	0	0	0	0	0	0
Non-compressed fibreboard		UNITED KINGDOM		1000 t	P	:	:	:	:	:	:	:
		IRELAND				0	0	0	0	0	0	0
Porøse (bløde) træfiberplader		DANMARK				:	:	:	:	:	:	:
		EUR-9		1000 t	P/L	:	:	:	:	:	:	:
		EUR-6		1000 t	P	*6 490	:	:	:	:	:	:
Spanplatten (Holz- oder Flachs-), furniert und nicht furniert		DEUTSCHLAND (BR)		1000 t	P	3 364,9	3 266,4	765,2	805,7	818,2	774,6	867,9
Panneaux de particules (bois ou lin)		FRANCE		1000 t	P	*1 264,2	*1 182	*292	*290	*332	*224	*337
Pannelli di particelle		ITALIA		1000 t	P	*720	:	:	:	:	:	:
Houtspaander- en vlasschevenplaten		NEDERLAND		1000 t	P	*41	*35	*12,0	*10,5	*10,1	*7,2	*7,2
Panneaux de particules (bois ou lin)		BELGIQUE/BELGIË		1000 t	P	*1 100	:	*350	:	:	:	:
		LUXEMBOURG				0	0	0	0	0	0	0
Wood chipboard		UNITED KINGDOM		1000 t	P	241,4	354,8	61,9	77,8	91,2	82,5	103,3
Particle board		IRELAND		1000 t	P	:	:	:	:	:	:	:
Spån- og hørfiberplader		DANMARK		1000 t	L	*151	221,4	*23,7	39,0	43,8	87,0	51,6

VARE ERZEUGNIS PRODUCT	PRODUIT PRODOTTO PRODUKT	LAND COUNTRY	PAYS PAESE	m ² , m ³ , t, hl...	P L C	1974	1975	1974	1975				
								IV	I	II	III	IV	
		EUR-9				:	:	:	:	:	:	:	:
		EUR-6		1000 m ³	P/L	:	:	:	:	:	:	:	:
Furniere		DEUTSCHLAND (BR)		1000 m ³	P	588,1	475,6	130,1	120,1	126,1	109,4	120,0	
Placages		FRANCE		1000 m ³	L	*73	*52	*17	*15	*15	*9	*13	
Impiallacciati		ITALIA		1000 m ³	P	:	:	:	:	:	:	:	
Fineer		NEDERLAND		1000 m ³	P	79,1	59,4	16,5	13,0	14,5	14,7	17,2	
Placages		BELGIQUE/BELGIE		1000 m ³	P	:	:	:	:	:	:	:	
		LUXEMBOURG				0	0	0	0	0	0	0	
Veneer sheets		UNITED KINGDOM		1000 m ²	L	15,8	:	2,1	:	:	:	:	
Veneer sheets		IRELAND				:	:	:	:	:	:	:	
Finér		DANMARK		1000 m ³	L	:	:	:	:	:	:	:	
		EUR-9		1000 m ³	P/L	:	:	:	:	:	:	:	
		EUR-6		1000 m ³	P	1 639	:	:	:	:	:	:	
Sperrholz		DEUTSCHLAND (BR)		1000 m ³	P	467,7	400,2	96,3	98,8	103,9	94,7	102,8	
Contre-plaqué (panneaux multiplis et lattés)		FRANCE		1000 m ³	P	745,0	553,7	138,5	140,8	152,8	96,8	163,3	
Compensato		ITALIA		1000 m ³	P	280	:	:	:	:	:	:	
Triplex, multiplex en meubelplaat		NEDERLAND		1000 m ³	P	61,1	51,1	12,6	11,1	14,0	11,6	14,4	
Contre-plaqué		BELGIQUE/BELGIE		1000 m ³	P	85	:	:	:	:	:	:	
		LUXEMBOURG				0	0	0	0	0	0	0	
Plywood (incl. block-board)		UNITED KINGDOM		1000 m ³	P	:	:	:	:	:	:	:	
Plywood (incl. block-board)		IRELAND		1000 m ³	P	*5	:	:	:	:	:	:	
Krydsfinér og møbelplader		DANMARK		1000 m ³	L	*)10	*)9	*)2	*)2	*)2	*)2	*)3	

VARE ERZEUGNIS PRODUCT	PRODUIT PRODOTTO PRODUKT	LAND COUNTRY	PAYS PAESE	m ² , m ³ , t, hl...	P L C	1974	1975	1974	1975			
								IV	I	II	III	IV
		EUR-9		1000 t	P/L	5 936	:	:	:	:	:	:
		EUR-6		1000 t	P	5 467	:	:	:	:	:	:
Holzschliff u. Holzzellstoff, ins- gesamt ²⁾		DEUTSCHLAND (BR)		1000 t	P	1 970,8	1 464,5	480,8	383,1	364,4	344,6	372,4
Pâtes de bois, total		FRANCE		1000 t	P	1 977,9	1 758,8	502,4	490,3	471,6	362,6	434,3
Paste di legno		ITALIA		1000 t	P	913,9	:	219,5	177,4	247,0	160,7	:
Houtslrijf en houtcellulose		NEDERLAND		1000 t	P	188,8	:	:	:	:	:	:
Pâtes de bois		BELGIQUE/BELGIË		1000 t	P	416,0	:	111,8	102,6	74,7	:	:
		LUXEMBOURG		1000 t	P	0	0	0	0	0	0	0
Woodpulp		UNITED KINGDOM		1000 t	P	342,4	318,7	86,3	78,2	85,8	67,9	86,8
Woodpulp		IRELAND		1000 t	P	15,8	:	:	:	:	:	:
Papirmasse af træ		DANMARK		1000 t	L	110,3	65,2	26,1	15,9	19,3	14,9	15,1
<i>davon - soit - comprising :</i>		EUR-9		1000 t	P/L	2 521	:	:	:	:	:	:
		EUR-6		1000 t	P	2 333	:	:	:	:	:	:
Holzschliff für Papierherstellung		DEUTSCHLAND (BR)		1000 t	P	1 013,5	760,6	251,4	191,1	187,6	184,6	197,3
Pâtes de bois mécaniques pour papier		FRANCE		1000 t	P	473,4	384,7	110,8	106,3	100,5	83,1	94,8
Pasta meccanica da legno per carta		ITALIA		1000 t	P	524,6	:	123,7	95,1	123,3	93,8	:
Houtslrijf voor papiervervaar- diging		NEDERLAND		1000 t	P	157,4	:	:	:	:	:	:
Pâtes de bois mécaniques pour papier		BELGIQUE/BELGIË		1000 t	P	164,4	:	42,5	38,1	21,2	:	:
		LUXEMBOURG		1000 t	P	0	0	0	0	0	0	0
Mechanical woodpulp for paper		UNITED KINGDOM		1000 t	P	172,1	178,5	43,9	42,6	48,8	37,9	49,2
Mechanical woodpulp		IRELAND		1000 t	P	15,8	:	:	:	:	:	:
		DANMARK		1000 t	L	0	0	0	0	0	0	0
		EUR-9		1000 t	P/L	3 180	:	:	:	:	:	:
		EUR-6		1000 t	P	2 899	:	:	:	:	:	:
Sulfitzellstoff u. sonst. Papier- zellstoff ²⁾		DEUTSCHLAND (BR)		1000 t	P	752,7	569,3	178,6	148,9	136,9	132,7	150,8
Autres pâtes de bois pour papier		FRANCE		1000 t	P	1 562,9	1 366,6	391,6	381,8	369,3	278,4	337,1
Cellulosa da legno per carta		ITALIA		1000 t	P	300,5	:	73,7	65,1	60,0	59,2	:
Houtcellulose voor papierver- vaardiging		NEDERLAND		1000 t	P	31,4	:	:	:	:	:	:
Autres pâtes de bois pour papier		BELGIQUE/BELGIË		1000 t	P	251,6	:	67,1	63,4	53,5	:	:
		LUXEMBOURG		1000 t	P	0	0	0	0	0	0	0
Other woodpulp for paper		UNITED KINGDOM		1000 t	P	170,3	140,2	42,4	35,6	37,0	30,0	37,6
		IRELAND		1000 t	P	0	0	0	0	0	0	0
Halvmekanisk træmasse		DANMARK		1000 t	L	110,3	65,2	26,1	15,9	19,3	14,9	15,1
		EUR-9		1000 t	P	401	:	:	:	:	:	:
		EUR-6		1000 t	P	401	:	:	:	:	:	:
Edel- und Kunstfaserzellstoff		DEUTSCHLAND (BR)		1000 t	P	204,6	134,6	50,8	43,1	39,9	27,3	24,3
Pâtes textiles et à usages chimi- ques		FRANCE		1000 t	P	107,7	:	:	:	:	:	:
Cellulose per fibre tessili		ITALIA		1000 t	P	89,0	:	22,3	16,2	12,7	13,7	:
		NEDERLAND		1000 t	P	0	0	0	0	0	0	0
		BELGIQUE/BELGIË		1000 t	P	0	0	0	0	0	0	0
		LUXEMBOURG		1000 t	P	0	0	0	0	0	0	0
		UNITED KINGDOM		1000 t	P	0	0	0	0	0	0	0
		IRELAND		1000 t	P	0	0	0	0	0	0	0
		DANMARK		1000 t	L	0	0	0	0	0	0	0
		EUR-9		1000 t		:	:	:	:	:	:	:
		EUR-6		1000 t		:	:	:	:	:	:	:
Sonstiger Zellstoff (nicht aus Holz)		DEUTSCHLAND (BR)		1000 t	P	76	:	:	:	:	:	:
Pâtes, autres que pâtes de bois.		FRANCE		1000 t	P	76	:	:	:	:	:	:
Altre paste (escluse quelle di legno)		ITALIA		1000 t	P	:	:	:	:	:	:	:
Andere cellulose (niet uit hout).		NEDERLAND		1000 t	P	194	:	:	:	:	:	:
Pâtes, autres que pâtes de bois.		BELGIQUE/BELGIË		1000 t	P	0	0	0	0	0	0	0
		LUXEMBOURG		1000 t	P	0	0	0	0	0	0	0
Pulp other than of wood		UNITED KINGDOM		1000 t	P	0	0	0	0	0	0	0
		IRELAND		1000 t	P	0	0	0	0	0	0	0
Papirmasse af andet materiale		DANMARK		1000 t	L	48	:	:	:	:	:	:

VARE ERZEUGNIS PRODUCT	PRODUIT PRODOTTO PRODUKT	LAND COUNTRY	PAYS PAESE	m ² , m ³ , t, hl..	P L C	1974	1975	1975				
								IV	I	II	III	IV
<i>darunter - dont - of which:</i>												
		EUR-9				:	:	:	:	:	:	:
		EUR-6				:	:	:	:	:	:	:
Papierzellstoff aus Einjahres- pflanzen ³⁾		DEUTSCHLAND (BR)										
Pâtes chimiques de végétaux annuels		FRANCE		1000 t	P	9,6	:	:	:	:	:	:
Cellulose per carta da paglia		ITALIA		1000 t	P	*23	:	:	:	:	:	:
Chemische cellulose van niet- blijvende gewassen		NEDERLAND		1000 t	P	26	:	:	:	:	:	:
		BELGIQUE/BELGIË				0	0	0	0	0	0	0
		LUXEMBOURG				0	0	0	0	0	0	0
		UNITED KINGDOM				:	:	:	:	:	:	:
		IRELAND				0	0	0	0	0	0	0
		DANMARK				0	0	0	0	0	0	0
Chemical vegetable pulp		EUR-9		1000 t	P/L	23 756	:	:	:	:	:	:
		EUR-6		1000 t	P	18 763	:	4 302	3 864	3 868	3 441	:
Papier und Pappe (unveredelt), insgesamt		DEUTSCHLAND (BR)		1000 t	P	6 919,4	5 662,3	1 504,2	1 414,5	1 374,1	1 389,6	1 484,1
Papiers et cartons, total		FRANCE		1000 t	P	5 059,4	4 100,5	1 233,5	1 105,4	1 076,9	833,8	1 084,4
Carta e cartoni, totale		ITALIA		1000 t	P	4 200,5	:	941,7	826,2	930,8	761,3	:
Papier en karton, totaal ⁴⁾		NEDERLAND		1000 t	P	1 729,0	1 360,7	412,2	341,9	321,8	309,9	370,1
Papiers et cartons, total		BELGIQUE/BELGIË		1000 t	P	854,7	655,7	210,0	175,9	164,6	146,2	169,0
		LUXEMBOURG				0	0	0	0	0	0	0
Paper and board		UNITED KINGDOM		1000 t	P	4 626,7	3 658,4	1 137,9	929,3	920,1	857,7	951,4
Paper and board		IRELAND		1000 t	P	128,8	:	:	:	:	:	:
Papir og pap i alt		DANMARK		1000 t	L	237,4	151,1	53,2	36,6	37,1	35,0	42,4
<i>davon - soit - comprising:</i>												
		EUR-9		1000 t	P/L	7 963	:	:	:	:	:	:
		EUR-6		1000 t	P	6 528	:	1 453	1 399	1 460	1 293	:
Pack- und Kraftpapier ¹⁵⁾		DEUTSCHLAND (BR)		1000 t	P	1 920,9	1 823,9	379,1	441,5	443,9	450,0	488,5
Papier d'emballage		FRANCE		1000 t	P	2 009,1	1 698,4	483,8	443,3	440,4	359,8	454,9
Carta da involgere e da imballo.		ITALIA		1000 t	P	1 553,2	:	356,7	315,3	347,9	288,7	:
Pakpapier en -karton ⁵⁾		NEDERLAND		1000 t	P	877,7	734,7	195,1	167,5	195,9	168,5	202,7
Papier Kraft et papier d'embal- lage ⁶⁾		BELGIQUE/BELGIË		1000 t	P	155,5	124,9	38,5	31,7	32,1	25,6	32,5
		LUXEMBOURG				0	0	0	0	0	0	0
Wrapping and kraft paper		UNITED KINGDOM		1000 t	P	1 225,3	975,2	299,5	228,9	239,1	237,5	269,6
Wrapping and packing paper		IRELAND		1000 t	P	78,7	:	:	:	:	:	:
Emballagepapier og -pap		DANMARK		1000 t	L	130,8	95,7	26,5	21,8	26,6	21,7	25,6
<i>darunter - dont - of which:</i>												
		EUR-9		1000 t	P/L	1 445	:	:	:	:	:	:
		EUR-6		1000 t	P	1 235	:	:	:	:	:	:
Kraftpapier		DEUTSCHLAND (BR)		1000 t	P	240,2	158,1	51,7	39,2	35,7	42,3	40,9
Papier Kraft		FRANCE		1000 t	P	660,9	^{a)} 327,5	^{a)} 101,9	^{a)} 90,2	^{a)} 84,9	^{a)} 68,3	^{a)} 84,1
Carta Kraft		ITALIA		1000 t	P	202,5	:	45,6	40,4	44,6	45,3	:
Kraftpapier		NEDERLAND		1000 t	P	92,3	57,1	21,7	15,7	13,5	12,7	15,3
Papier Kraft		BELGIQUE/BELGIË		1000 t	P	38,9	:	:	:	:	:	:
		LUXEMBOURG				0	0	0	0	0	0	0
Kraft paper		UNITED KINGDOM		1000 t	P	187,8	147,1	48,9	41,5	34,2	34,2	37,2
Kraft paper		IRELAND		1000 t	P	9,2	:	:	:	:	:	:
Kraftpapier og -pap		DANMARK		1000 t	L	13,2	7,8	3,8	2,1	2,2	2,3	1,2
		EUR-9		1000 t	P/L	2 422	:	555	472	492	448	:
		EUR-6		1000 t	P	1 808	:	407	333	344	312	:
Sonderpapier ¹⁶⁾		DEUTSCHLAND (BR)		1000 t	P	976,7	646,0	214,6	152,4	157,9	162,7	173,0
Papiers minces et spéciaux, total		FRANCE		1000 t	P	326,3	284,5	79,7	79,8	76,2	56,0	72,5
Altri tipi di carta		ITALIA		1000 t	P	276,1	:	57,3	53,6	61,1	54,5	:
Speciale papier- en kartonsoor- ten		NEDERLAND		1000 t	P	122,8	107,4	30,5	27,2	27,4	18,2	26,8
Papiers minces, spéciaux et autres ⁷⁾		BELGIQUE/BELGIË		1000 t	P	106,0	76,4	24,6	19,9	21,5	20,2	18,2
		LUXEMBOURG				0	0	0	0	0	0	0
Thin paper and special paper		UNITED KINGDOM		1000 t	P	613,5	552,8	148,1	138,4	147,5	135,9	130,9
Thin paper and special paper		IRELAND		1000 t	P	0	0	0	0	0	0	0
Andet papir og pap		DANMARK		1000 t	L	0,5	1,2	0,1	0,3	0,3	0,2	0,4

a) Ohne Kraftliner.

a) Excl. kraftliner.

a) Non compris le papier Kraft pour couvertures dit Kraftliner

VARE ERZEUGNIS PRODUCT	PRODUIT PRODOTTO PRODUKT	LAND COUNTRY	PAYS PAESE	m ² , m ³ , t, hl...	P L C	1974	1975	1974	1975			
								IV	I	II	III	IV
		EUR-9		1000 t	P	1 700	:	:	:	:	:	:
		EUR-6		1000 t		1 318	:	341	311	308	248	:
Zeitungsdruckpapier		DEUTSCHLAND (BR)		1000 t	P	506,1	482,9	129,6	129,3	118,1	118,6	116,9
Papier journal (Afnor 1/1)		FRANCE		1000 t	L	299,4	255,3	72,4	69,2	71,4	55,6	59,1
Carta da giornali		ITALIA		1000 t	P	273,1	:	74,6	53,0	71,8	56,6	:
Krantenpapier		NEDERLAND		1000 t	P	148,4	133,1	39,5	36,2	30,3	34,0	32,6
Papier journal		BELGIQUE/BELGIÉ		1000 t	P	91,1	77,1	24,5	22,8	16,1	19,3	18,9
		LUXEMBOURG		1000 t		0	0	0	0	0	0	0
Newsprint		UNITED KINGDOM		1000 t	P	381,5	315,1	92,5	79,5	84,9	64,4	86,3
Newsprint		IRELAND		1000 t	P	0	0	0	0	0	0	0
		DANMARK		1000 t		0	0	0	0	0	0	0
		EUR-9		1000 t	P/L	7 460	:	:	:	:	:	:
		EUR-6		1000 t	P	6 181	:	1 486	1 207	1 157	1 023	:
Druck- und Schreibpapier ⁸⁾		DEUTSCHLAND (BR)		1000 t	P	2 002,4	1 486,0	485,9	380,5	341,0	367,6	396,9
Papier d'impression et d'écriture ^{8) 9)}		FRANCE		1000 t	9)	1 818,1	1 389,4	455,3	384,9	361,2	272,5	370,8
Carta da scrivere e da stampa ⁸⁾		ITALIA		1000 t	P	1 368,4	:	297,1	253,9	284,9	232,9	:
Druk- en schrijfpapier en karton ⁸⁾		NEDERLAND		1000 t	P	580,2	385,5	140,9	104,0	92,1	81,7	107,7
Papier d'écriture et d'impression ⁸⁾		BELGIQUE/BELGIÉ		1000 t	P	411,6	309,3	107,1	83,6	77,8	68,7	79,2
		LUXEMBOURG		1000 t		0	0	0	0	0	0	0
Printing and writing paper ^{8) 10)}		UNITED KINGDOM		1000 t	P	1 146,2	849,6	288,1	237,8	212,9	185,4	213,4
Printing and writing paper ⁸⁾		IRELAND		1000 t	P	27,8	:	:	:	:	:	:
Tryk- og skrivepapir ⁸⁾		DANMARK		1000 t	L	105,8	54,3	26,6	14,5	10,3	13,1	16,4
		EUR-9				:	:	:	:	:	:	:
		EUR-6				:	:	:	:	:	:	:
Pappe (unveredelt)		DEUTSCHLAND (BR)		1000 t	P	1 501,8	1 195,9	295,1	283,8	313,1	290,6	308,4
Cartons (paille et autres)		FRANCE		1000 t	P	619,5	471,7	141,3	127,8	126,9	89,9	127,1
Cartoni		ITALIA		1000 t	P	717,4	:	153,1	147,9	163,3	130,1	:
Karton ¹¹⁾		NEDERLAND		1000 t		0	0	0	0	0	0	0
Carton feutré, paille, gris, autres		BELGIQUE/BELGIÉ		1000 t	P	91,8	67,9	16,5	17,9	16,9	15,0	19,1
		LUXEMBOURG		1000 t		0	0	0	0	0	0	0
Paper board ¹²⁾		UNITED KINGDOM		1000 t	P	1 260,2	965,8	309,6	244,6	235,7	234,3	251,2
Paper board		IRELAND		1000 t	P	22,3	:	:	:	:	:	:
Karton ¹³⁾		DANMARK		1000 t		:	:	:	:	:	:	:
		EUR-9				:	:	:	:	:	:	:
		EUR-6				:	:	:	:	:	:	:
Tapeten u. Tapetenborten aus Papier ¹⁴⁾		DEUTSCHLAND (BR)		Mio Roll.	P	152,8	157,3	23,5	30,8	36,4	36,6	53,5
Papiers peints		FRANCE		Mio roul.	L	90,3	86,8	18,7	24,0	22,2	16,6	24,0
		ITALIA				:	:	:	:	:	:	:
Behangselpapier		NEDERLAND		Mio rollen	P	:	:	:	:	:	:	:
Papiers peints		BELGIQUE/BELGIÉ				0	0	0	0	0	0	0
		LUXEMBOURG				0	0	0	0	0	0	0
Wallpaper ¹⁴⁾		UNITED KINGDOM		Mio rolls	P	117,9	102,0	26,3	27,4	23,0	22,5	29,1
Wallpaper and ceiling paper		IRELAND				:	:	:	:	:	:	:
Tapeter og linkrusta ¹⁴⁾		DANMARK		Mio roll.	L	10,2	9,5	2,6	3,1	2,5	2,2	1,7
		EUR-9				:	:	:	:	:	:	:
		EUR-6				:	:	:	:	:	:	:
Papiersäcke		DEUTSCHLAND (BR)		1000 t	P	274,8	209,5	60,1	53,8	51,4	53,7	50,6
Sacs, grande et petite contenance		FRANCE		1000 t	C	^{a)} 285,1	^{a)} 212,9	^{a)} 71,8	^{a)} 55,7	^{a)} 55,6	^{a)} 49,2	^{a)} 52,4
		ITALIA				:	:	:	:	:	:	:
Papieren zakken (met een bodembreedte van minder dan 40 cm)		NEDERLAND		1000 t	L	:	:	:	:	:	:	:
Sacs à grande contenance		BELGIQUE/BELGIÉ		1000 t	P	70,0	:	18,1	13,4	13,0	:	:
		LUXEMBOURG				:	:	:	:	:	:	:
Paper sacks		UNITED KINGDOM				:	:	:	:	:	:	:
Paper sacks		IRELAND				:	:	:	:	:	:	:
Papirsække		DANMARK		1000 t	L	47,5	46,1	11,7	11,2	10,9	12,0	12,0

a) Nur große Papiersäcke.

a) Only large paper sacks

a) Sacs de grande contenance seulement.

VARE ERZEUGNIS PRODUCT	PRODUIT PRODOTTO PRODUKT	LAND COUNTRY	PAYS PAESE	m ² , m ³ , t, hl...	P L C	1974	1975	1974	1975			
								IV	I	II	III	IV
		EUR-9				:	:	:	:	:	:	:
		EUR-6				:	:	:	:	:	:	:
Wellpappe und Erzeugnisse daraus		DEUTSCHLAND (BR)		1000 t	P	1 691,2	1 542,8	384,3	393,5	374,1	375,7	399,5
Cartons ondulés		FRANCE		1000 t	P/L	1 552,5	1 306,8	338,7	335,7	334,5	284,9	351,7
Cartoni ondulati		ITALIA		1000 t	P	:	:	:	:	:	:	:
Golfkarton (zowel dubbel- als eenzijdig beplakt)		NEDERLAND		1000 t	L	:	:	:	:	:	:	:
Boîtes, caisses et articles d'em- ballage en carton ondulé		BELGIQUE/BELGIË		1000 t	P	245,6	:	:	:	:	:	:
Corrugated paper and board		LUXEMBOURG				0	0	0	0	0	0	0
Corrugated containers		UNITED KINGDOM				:	:	:	:	:	:	:
Bølgepapir og -pap		IRELAND				:	:	:	:	:	:	:
		DANMARK		1000 t	L	5,9	8,0	2,5	1,9	2,1	1,7	2,3

Gummiindustri
Gummiverarbeitung
Processing of rubber

481/482

Transformation du caoutchouc
Trasformazione della gomma
Rubberfabrieken

VARE ERZEUGNIS PRODUCT	PRODUIT PRODOTTO PRODUKT	LAND COUNTRY	PAYS PAESE	m ² , m ³ , t, hl...	P L C	1974	1975	1974	1975			
								IV	I	II	III	IV
		EUR-9				:	:	:	:	:	:	:
		EUR-6		1000 t	P	1 545,2	1 438,4	*) 726,6	748,9		689,6	
Bereifungen		DEUTSCHLAND (BR)		1000 t	P	503,6	454,6	122,7	113,2	113,9	101,7	125,9
Pneumatiques		FRANCE		1000 t	P	575,5	544,4	151,3	149,6	144,4	102,9	147,5
Pneumatici		ITALIA		1000 t	P	321,9	310,3	*)156,8	161,1		149,2	
Binnen- en buitenbanden		NEDERLAND										
Pneumatiques		BELGIQUE/BELGIË		1000 t	P	144,2	129,1	36,4	32,1	34,6	27,6	34,8
Pneumatici		LUXEMBOURG										
Rubber tyres and tubes		UNITED KINGDOM		1000 p	P	38 457	36 569	10 570	9 063	8 842	8 144	10 520
Rubber tyres and tubes		IRELAND				:	:	:	:	:	:	:
Dæk og slanger af gummi		DANMARK				:	:	:	:	:	:	:
		EUR-9				:	:	:	:	:	:	:
		EUR-6		Mio p	P	101,1	89,2	*)45,5	44,6		41,7	
Personenkraftwagendecken		DEUTSCHLAND (BR)		Mio st	P	30,5	28,4	6,9	6,6	6,8	6,7	8,3
Enveloppes pour voitures de tourisme		FRANCE		Mio p	P	40,1	34,4	9,7	9,1	8,9	6,6	7,0
Copertoni per autovetture		ITALIA		Mio p	P	21,7	18,7	*)10,3	9,3		9,3	
Buitenbanden voor personenauto's		NEDERLAND										
Enveloppes pour voitures de tourisme		BELGIQUE/BELGIË		Mio p	P	8,8	7,7	2,0	1,8	2,1	1,7	2,1
Enveloppes pour voitures de tourisme		LUXEMBOURG										
Tyres for passenger vehicles		UNITED KINGDOM		Mio p	P	23,9	22,2	6,7	5,4	5,4	5,0	6,4
Tyres for passenger vehicles		IRELAND				:	:	:	:	:	:	:
		DANMARK				0	0	0	0	0	0	0
		EUR-9				:	:	:	:	:	:	:
		EUR-6		1000 p	P	12 989	12 047	*)6 467	6 556		5 491	
Lastkraftwagendecken		DEUTSCHLAND (BR)		1000 st	P	4 077	3 468	1 099	928	863	716	961
Enveloppes pour véhicules utilitaires		FRANCE		1000 p	P	5 280	4 932	1 536	1 506	1 311	861	1 254
Copertoni per autoveicoli industriali		ITALIA		1000 p	P	2 762	2 886	*) 1 399	1 526		1 360	
Buitenbanden voor bedrijfsauto's		NEDERLAND										
Enveloppes pour véhicules utilitaires		BELGIQUE/BELGIË		1000 p	P	870	761	223	208	214	148	191
Enveloppes pour véhicules utilitaires		LUXEMBOURG										
Tyres for commercial vehicles		UNITED KINGDOM		1000 p	P	3 626	3 790	1 013	1 019	935	804	1 031
Tyres for commercial vehicles		IRELAND				:	:	:	:	:	:	:
		DANMARK				0	0	0	0	0	0	0
		EUR-9				:	:	:	:	:	:	:
		EUR-6		1000 p	P	3 159	3 868	*)1 602	2 014		1 854	
Kraftrad- und Motorrollerdecken		DEUTSCHLAND (BR)		1000 st	P	1 105	1 026	209	245	294	269	218
Enveloppes pour motos, scooters, vélomoteurs		FRANCE		1000 p	P	245	528	*)75	282		246	
Copertoni per moto e scooters		ITALIA		1000 p	P	1 808	2 314	*)994	1 193		1 121	
Buitenbanden voor motorrijwiel en scooters		NEDERLAND										
Enveloppes pour motos, scooters et vélomoteurs		BELGIQUE/BELGIË		1000 p	P	1	0	0	0	0	0	0
Tyres for motor-cycles and scooters		LUXEMBOURG										
Tyres for motor-cycles		UNITED KINGDOM		1000 p	P	757	767	159	203	197	167	200
Tyres for motor-cycles		IRELAND				:	:	:	:	:	:	:
		DANMARK				0	0	0	0	0	0	0
		EUR-9				:	:	:	:	:	:	:
		EUR-6		Mio p	P	57,8	45,1	*)28,0	25,4		19,6	
Fahrrad- und Mopeddecken		DEUTSCHLAND (BR)		Mio st	P	9,4	6,0	*)4,4	3,0		3,0	
Enveloppes pour bicyclettes ¹⁾		FRANCE		Mio p	P	21,3	18,2	5,9	5,8	5,0	3,1	4,2
Copertoni per biciclette ¹⁾		ITALIA		Mio p	P	13,2	11,7	*)6,4	6,8		4,9	
Rijwielbuitenbanden ¹⁾		NEDERLAND										
Couvertures pour bicyclettes ¹⁾		BELGIQUE/BELGIË		Mio p	P	13,9	9,2	4,2	2,7	2,1	1,7	2,7
Couvertures pour bicyclettes ¹⁾		LUXEMBOURG										
Tyres for bicycles		UNITED KINGDOM		Mio p	P	:	:	:	:	:	:	:
Tyres for bicycles or cycles with auxiliary motors		IRELAND				:	:	:	:	:	:	:
Dæk til cykler og knallerter		DANMARK		Mio st	L	0,3	0,1	0+	0+	0+	0+	0+

a) 2. Halbjahr 1974

a) Second half year 1974

a) Deuxième semestre 1974

VARE ERZEUGNIS PRODUCT	PRODUIT PRODOTTO PRODUKT	LAND COUNTRY PAESE	m ² , m ³ , t, hl...	P L C	1974	1975	1974	1975				
							IV	I	II	III	IV	
		EUR-9			:	:	:	:	:	:	:	:
		EUR-6			:	:	:	:	:	:	:	:
Personenkraftwagenschläuche. Chambres pour voitures de tourisme		DEUTSCHLAND (BR)	Mio st	P	6,0	4,2	1,7	1,4	1,1	0,7	1,1	
Camere d'aria per autovettura		FRANCE	Mio p	P	22,2	20,5	6,0	5,6	5,4	3,9	5,6	
Binnenbanden voor personenauto's		ITALIA	Mio p	P	:	:	:	:	:	:	:	
Chambres pour voitures de tourisme		NEDERLAND										
Chambres pour voitures de tourisme		BELGIQUE/BELGIÉ	Mio p	P	:	:	:	:	:	:	:	
Tubes for passenger vehicles		LUXEMBOURG	Mio p	P	4,0	4,2	1,1	1,0	0,9	1,0	1,3	
Tubes for passenger vehicles		UNITED KINGDOM			:	:	:	:	:	:	:	
		IRELAND			0	0	0	0	0	0	0	
		DANMARK										
		EUR-9			:	:	:	:	:	:	:	
		EUR-6			:	:	:	:	:	:	:	
Große und kleine Lastwagenschläuche.		DEUTSCHLAND (BR)	1000 st	P	1 990	1 916	531	498	488	441	489	
Chambres pour véhicules utilitaires		FRANCE	1000 p	P	2 568	2 796	744	780	834	510	666	
Camere d'aria per autoveicoli industriali		ITALIA	1000 p	P	:	:	:	:	:	:	:	
Binnenbanden voor bedrijfsauto's		NEDERLAND										
Chambres pour véhicules utilitaires		BELGIQUE/BELGIÉ	1000 p	P	:	:	:	:	:	:	:	
Chambres pour véhicules utilitaires		LUXEMBOURG	1000 p	P	2 742	2 655	743	647	596	600	812	
Tubes for commercial vehicles.		UNITED KINGDOM			:	:	:	:	:	:	:	
Tubes for commercial vehicles.		IRELAND			0	0	0	0	0	0	0	
		DANMARK										
		EUR-9			:	:	:	:	:	:	:	
		EUR-6			:	:	:	:	:	:	:	
Kraftrad- und Motorrollerschläuche.		DEUTSCHLAND (BR)	1000 st	P	:	:	:	:	:	:	:	
Chambres à air pour motos, vélomoteurs et scooters		FRANCE	1000 p	P	:	:	:	:	:	:	:	
Camere d'aria per moto e scooters		ITALIA	1000 p	P	:	:	:	:	:	:	:	
Binnenbanden voor motorrijwiel en scooters		NEDERLAND										
Chambres à air pour motos, vélomoteurs et scooters		BELGIQUE/BELGIÉ	1000 p	P	:	:	:	:	:	:	:	
		LUXEMBOURG										
Tubes for motor-cycles and motor-scooters.		UNITED KINGDOM	1000 p	P	470	480	121	140	172	74	94	
Tubes for motor-cycles and motor-scooters.		IRELAND			:	:	:	:	:	:	:	
		DANMARK			0	0	0	0	0	0	0	
		EUR-9			:	:	:	:	:	:	:	
		EUR-6			:	:	:	:	:	:	:	
Fahrrad-, Moped- und Kinderrollerschläuche.		DEUTSCHLAND (BR)	Mio st	P	:	:	:	:	:	:	:	
Chambres à air pour bicyclettes ²⁾		FRANCE	Mio p	P	18,2	13,7	5,1	5,0	3,8	2,2	2,8	
Camere d'aria per biciclette ²⁾		ITALIA	Mio p	P	:	:	:	:	:	:	:	
Rijwielbinnenbanden ²⁾		NEDERLAND										
Chambre à air pour bicyclettes ²⁾		BELGIQUE/BELGIÉ	Mio p	P	:	:	:	:	:	:	:	
Chambres à air pour bicyclettes ²⁾		LUXEMBOURG										
Tubes for bicycles		UNITED KINGDOM	Mio p	P	:	:	:	:	:	:	:	
Tubes for bicycles or cycles with auxiliary motors		IRELAND			:	:	:	:	:	:	:	
Slanger til cykler og knallerter.		DANMARK			0	0	0	0	0	0	0	

VARE ERZEUGNIS PRODUCT	PRODUIT PRODOTTO PRODUKT	LAND COUNTRY	PAYS PAESE	m ² , m ³ , t, hl...	P L C	1974	1975	1974	1975				
								IV	I	II	III	IV	
		EUR-9				:	:	:	:	:			
		EUR-6		1000 t	P	117,6	115,5	^a)56,4	52,7		62,9		
Reparaturen und Runderneu- rungen		DEUTSCHLAND (BR)		1000 t	P	64,0	63,9	^a)31,9	28,6		35,3		
Articles de regommage		FRANCE		1000 t	P	22,2	20,4	^a)9,9	11,1		9,3		
Materiale da ricostruzione		ITALIA		1000 t	P	20,5	18,8	^a)9,4	6,9		12,0		
Loopvlakrubber en reparatie- materiaal voor banden		NEDERLAND		1000 t	P	10,9	12,4	3,0	3,2	2,9	2,7	3,6	
Articles de regommage		BELGIQUE/BELGIË											
Articles de regommage		LUXEMBOURG											
Retreaded tyres		UNITED KINGDOM		1000 p	P	4 755		^a)2509	1 167	1 234	:	:	
Retreaded tyres		IRELAND				:	:	:	:	:	:	:	
Regummerede slidbanedæk		DANMARK				:	:	:	:	:	:	:	
		EUR-9				:	:	:	:	:	:	:	
		EUR-6		1000 t	P	108,2	100,6	^a)50,6	53,4		47,3		
Maschinenschnüre und Schläuche ³)		DEUTSCHLAND (BR)		1000 t	P	50,1	52,7	11,4	12,2	13,7	12,7	14,1	
Tubes et tuyaux		FRANCE		1000 t	P	30,8	26,0	8,1	8,0	7,2	4,5	6,3	
Tubi		ITALIA		1000 t	P	16,2	11,9	^a)7,6	6,4		5,6		
Slangen		NEDERLAND		1000 t	P	11,1	10,0	3,3	3,0	2,9	2,0	2,1	
Tubes et tuyaux		BELGIQUE/BELGIË											
Rubber for pipes and hoses		LUXEMBOURG											
		UNITED KINGDOM				:	:	:	:	:	:	:	
Rør og slanger af gummi		IRELAND		1000 t	L	0	0	0	0	0	0	0	
		DANMARK				2,9	2,4	0,8	0,7	0,6	0,5	0,6	
		EUR-9		1000 t	P/L	:	:	:	56,7		:	:	
		EUR-6		1000 t	P	80,5	79,6	^a)39,7	43,0		36,6		
Flach- und Keilriemen, Trans- portbänder		DEUTSCHLAND (BR)		1000 t	P	42,1	43,3	10,9	10,7	13,2	10,1	9,4	
Courroies transporteuses et de transmission		FRANCE		1000 t	P	20,6	19,6	5,5	4,8	5,7	4,2	4,9	
Nastri trasportatori e cinghie di trasmissione		ITALIA		1000 t	P	8,3	8,6	^a)4,3	4,3		4,2		
Drijfriemen en -snaren		NEDERLAND		1000 t	P	9,5	8,1	2,1	2,2	2,1	1,8	2,0	
Courroies transporteuses et de transmission		BELGIQUE/BELGIË											
Rubber conveyor belts		LUXEMBOURG											
		UNITED KINGDOM		1000 t	L	:	:	:	4,6	6,0	4,6	:	
Driv- og transportremme af gummi		IRELAND				0	0	0	0	0	0	0	
		DANMARK		1000 t	L	6,4	5,7	2,0	1,4	1,7	1,1	1,5	
		EUR-9				:	:	:	:	:	:	:	
		EUR-6		1000 t	P	66,1	57,2	^a)30,0	29,1		28,0		
Fußboden- und Wandbelag		DEUTSCHLAND (BR)		1000 t	P	16,5	15,4	3,5	3,3	4,2	3,9	3,9	
Tapis et revêtements de sol		FRANCE		1000 t	P	19,9	17,0	5,3	4,8	4,2	2,6	5,4	
Rivestimenti per pavimenti e tappeti		ITALIA		1000 t	P	20,7	14,9	^a)8,8	7,5		7,4		
Vloerbedekking van rubber		NEDERLAND		1000 t	P	9,0	9,9	2,5	2,4	2,7	2,1	2,7	
Tapis de sol		BELGIQUE/BELGIË											
Rubber floor and wall covering		LUXEMBOURG											
		UNITED KINGDOM				:	:	:	:	:	:	:	
Bade- og andre mætter af gummi		IRELAND				0	0	0	0	0	0	0	
		DANMARK				:	:	:	:	:	:	:	
		EUR-9				:	:	:	:	:	:	:	
		EUR-6		1000 t	P	14,6	13,4	^a)6,9	7,5		5,9		
Medizinische, sanitäre und chi- rurgische Gummiwaren, Tauchgummiwaren		DEUTSCHLAND (BR)		1000 t	P	2,7	2,7	0,7	0,8	0,7	0,5	0,6	
Articles d'hygiène et de chirur- gie		FRANCE		1000 t	P	8,4	7,6	2,2	2,1	2,2	1,5	1,9	
Articoli igienici e sanitari		ITALIA		1000 t	P	2,4	2,1	^a)1,1	1,2		0,9		
Hygiënische en chirurgische rubberartikelen		NEDERLAND		1000 t	P	1,1	1,0	0,3	0,3	0,2	0,2	0,3	
Articles d'hygiène et de chirur- gie		BELGIQUE/BELGIË											
Hygienic, surgical, etc. products of rubber		LUXEMBOURG											
		UNITED KINGDOM				:	:	:	:	:	:	:	
Hygiejniske og pharmaceutiske artikler af gummi		IRELAND				0	0	0	0	0	0	0	
		DANMARK				:	:	:	:	:	:	:	

VARE ERZUEGNIS PRODUCT	PRODUIT PRODOTTO PRODUKT	LAND COUNTRY	PAYS PAESE	m ² , m ³ , t, hl...	P L C	1974	1975	1974	1975				
								IV	I	II	III	IV	
		EUR-9				:	:	:	:	:	:	:	:
		EUR-6		1000 t	P	:	:	:	:	:	:	:	:
Gummierte Gewebe		DEUTSCHLAND (BR)		1000 t	P	8,4	6,3	1,8	1,9	1,8	1,1	1,6	
Tissus caoutchoutés		FRANCE		1000 t	P	25,0	20,2	5,6	5,2	5,4	4,0	5,7	
Tessuti gommati		ITALIA		1000 t	P	1,9	1,3	*)1,0	0,7		0,5		
Gegummeerde stoffen		NEDERLAND											
Tissus gommés		BELGIQUE/BELGIÉ		1000 t	P	:	:	:	:	:	:	:	
		LUXEMBOURG				0	0	0	0	0	0	0	
Rubber reinforced textiles		UNITED KINGDOM				:	:	:	:	:	:	:	
		IRELAND				0	0	0	0	0	0	0	
Beklædningsgenstande af gummi		DANMARK				:	:	:	:	:	:	:	
		EUR-9				:	:	:	:	:	:	:	
		EUR-6		1000 t	P	:	:	:	:	:	:	:	
Gummischuhwerk ⁴⁾		DEUTSCHLAND (BR)		1000 t	P	:	:	:	:	:	:	:	
Chaussures de caoutchouc		FRANCE		1000 t	P	:	:	:	:	:	:	:	
Calzature in gomma		ITALIA		1000 t	P	7,3	6,2	*)3,7	3,5		2,7		
Rubberschoenen		NEDERLAND											
Chaussures de caoutchouc		BELGIQUE/BELGIÉ		1000 t	P	:	:	:	:	:	:	:	
		LUXEMBOURG				0	0	0	0	0	0	0	
Rubber footwear		UNITED KINGDOM				:	:	:	:	:	:	:	
Rubber footwear		IRELAND				:	:	:	:	:	:	:	
		DANMARK				0	0	0	0	0	0	0	
		EUR-9				:	:	:	:	:	:	:	
		EUR-6		1000 t	P	153,3	108,9	*)66,7	56,8		52,1		
Besohlmateriale		DEUTSCHLAND (BR)		1000 t	P	59,6	41,3	11,5	9,9	10,2	10,7	10,5	
Semelles, talons et plaques		FRANCE		1000 t	P	46,6	36,2	10,7	9,5	10,0	6,6	10,0	
Suole, tacchi e lastre		ITALIA		1000 t	P	38,0	26,1	*)18,2	14,2		12,0		
Zoolplaten, hakken, zolen en tips		NEDERLAND											
Semelles, talons et plaques		BELGIQUE/BELGIÉ		1000 t	P	9,1	5,3	1,9	1,4	1,6	0,9	1,4	
		LUXEMBOURG											
Rubber soling and heeling sheet		UNITED KINGDOM		1000 t	L	:	:	:	6	5	4	:	
Soles and heels of rubber		IRELAND				:	:	:	:	:	:	:	
Gummihæle		DANMARK				:	:	:	:	:	:	:	
		EUR-9				:	:	:	:	:	:	:	
		EUR-6		1000 t	P	81,1							
Klebstoffe, einschl. Gummilö- sung		DEUTSCHLAND (BR)		1000 t	P	26,3	24,0	6,8	5,2	6,6	5,8	6,4	
Colles et dissolutions		FRANCE		1000 t	P	31,0							
Colle e soluzioni		ITALIA		1000 t	P	17,0	14,0	*)6,1	7,6		6,3		
Oplosingen (solutie) en disper- sie		NEDERLAND											
Colles et dissolutions		BELGIQUE/BELGIÉ		1000 t	P	6,8	6,5	1,7	1,7	1,7	1,5	1,6	
Colles et dissolutions		LUXEMBOURG											
Rubber gums and solutions		UNITED KINGDOM				:	:	:	:	:	:	:	
Glues and solutions of rubber		IRELAND				:	:	:	:	:	:	:	
Oplosninger og dispersioner af gummi		DANMARK		1000 t	L	4,4	3,7	0,9	0,8	0,9	0,9	1,1	
		EUR-9				:	:	:	:	:	:	:	
		EUR-6		1000 t	P	7,5		*)3,3	3,6				
Spiel- und Sportartikel ⁵⁾		DEUTSCHLAND (BR)		1000 t	P	3,6	3,3	1,0	0,9	0,8	0,8	0,8	
Jouets et articles de sport		FRANCE		1000 t	P	2,9	1,9	0,6	0,7	0,5	0,3	0,4	
Giocattoli e articoli sportivi		ITALIA		1000 t	P	0,9	0,8	*)0,3	0,7		0,1		
Speelgoed en sportartikelen		NEDERLAND											
Jouets et articles de sport		BELGIQUE/BELGIÉ		1000 t	P	0,1		0,+	0,+				
		LUXEMBOURG											
Rubber games and sports ar- ticles		UNITED KINGDOM				:	:	:	:	:	:	:	
Toys and sports articles of rubber		IRELAND				:	:	:	:	:	:	:	
Legetøj, spil- og sportsartikler af gummi		DANMARK				:	:	:	:	:	:	:	

a) 2. Halbjahr 1974.

a) Second half year 1974

a) Deuxième semestre 1974

VARE ERZEUGNIS PRODUCT	PRODUIT PRODOTTO PRODUKT	LAND COUNTRY	PAYS PAESE	m ² , m ³ , t, hl...	P L C	1974	1975	1974	1975				
								IV	I	II	III	IV	
		EUR-9				:	:	:	:	:	:	:	:
		EUR-6		1000 t	P	35,3	39,1	*)17,9	22,2			17,1	
Hartgummiwaren		DEUTSCHLAND (BR)		1000 t	P	25,4	30,1	7,8	9,2	8,2		6,4	6,4
Ébonite		FRANCE		1000 t	P	3,4	2,5	0,7	0,7	0,7		0,5	0,7
Articoli in ebonite		ITALIA		1000 t	P	1,0	1,0	*)0,5		0,5		0,5	
Artikelen van geharde rubber (eboniet)		NEDERLAND BELGIQUE/BELGIË LUXEMBOURG		1000 t	P	5,5	5,5	1,5	1,4	1,5		1,1	1,5
Ébonite													
Products of hard rubber (ebonite)		UNITED KINGDOM				:	:	:	:	:		:	:
		IRELAND				0	0	0	0	0		0	0
Hårdgummivarer		DANMARK		1000 t	P	0+	0+	0+	0+	0+		0+	0+
		EUR-9				:	:	:	:	:		:	:
		EUR-6		1000 t	P	570,3		*)263,7	278,6				
Sonstige Gummiwaren		DEUTSCHLAND (BR)		1000 t	P	208,9	199,6	*)94,0	98,4			101,3	
Autres articles en caoutchouc ⁶⁾		FRANCE		1000 t	P	212,4	197,2	*)96,3	102,5			94,6	
Altri articoli in gomma		ITALIA		1000 t	P	94,0	70,9	*)46,3	38,7			32,1	
Andere rubberwaren		NEDERLAND BELGIQUE/BELGIË LUXEMBOURG		1000 t	P	55,0		*)27,1	39,0				
Autres articles en caoutchouc													
Rubber products, n.e.s.		UNITED KINGDOM				:	:	:	:	:		:	:
		IRELAND											
Andre gummivarer		DANMARK		1000 t	L	5,0	3,8	1,0	1,2	0,7		0,9	1,0

a) 2. Halbjahr 1974

a) Second half year 1974

a) Deuxième semestre 1974

VARE ERZEUGNIS PRODUCT	PRODUIT PRODOTTO PRODUKT	LAND COUNTRY	PAYS PAESE	m ² , m ³ , t, hl...	P L C	1974	1975	1974	1975				
								IV	I	II	III	IV	
		EUR-9				:	:	:	:	:	:	:	:
		EUR-6		1000 p		:	:	:	:	:	:	:	:
Genehmigte Wohnbauten ¹⁾	Bâtiments d'habitation auto-	DEUTSCHLAND (BR)	FRANCE	1000 st		178,9	173,3	39,6	35,5	45,1	48,0	44,6	
Bâtiments d'habitation auto-	risés ²⁾	FRANCE		1000 p		:	:	:	:	:	:	:	
Fabbricati residenziali proget-	tati ¹⁾	ITALIA		1000 p		92,5		20,6	21,7	28,9	:	:	
Woningbouwwerken ³⁾		NEDERLAND		1000 st		20,0	17,7	:	:	:	:	:	
Bâtiments résidentiels auto-	risés ^{1) 4)}	BELGIQUE/BELGIË		1000 p		54,7	49,7	10,5	11,4	13,7	12,1	12,5	
Bâtiments résidentiels autori-	sés ¹⁾	LUXEMBOURG		1000 p		2,2	1,8	0,4	0,5	0,6	0,4	0,4	
Buildings and houses, started		UNITED KINGDOM		1000 p		:	:	:	:	:	:	:	
Buildings and houses, started		IRELAND		1000 p		:	:	:	:	:	:	:	
Beboelsesbygninger, autori-	seret	DANMARK				:	:	:	:	:	:	:	
		EUR-9				:	:	:	:	:	:	:	
		EUR-6				:	:	:	:	:	:	:	
Genehmigte Wohnbauten ⁵⁾		DEUTSCHLAND (BR)	FRANCE	Mio m ³		209,1	188,6	46,1	39,7	49,0	51,9	48,1	
Fabbricati residenziali proget-	tati ⁵⁾	ITALIA		Mio m ³		151,7		33,8	34,2	47,9	:	:	
Woningbouwwerken ³⁾		NEDERLAND		Mio m ³		48,3	45,0	:	:	:	:	:	
Bâtiments résidentiels autori-	sés ⁴⁾	BELGIQUE/BELGIË		Mio m ³		46,1	40,0	8,0	9,8	10,5	9,5	10,2	
		LUXEMBOURG		Mio m ³		:	:	:	:	:	:	:	
Buildings and houses, started		UNITED KINGDOM				:	:	:	:	:	:	:	
Buildings and houses, started		IRELAND				:	:	:	:	:	:	:	
Beboelsesbygninger, autori-	seret	DANMARK				:	:	:	:	:	:	:	
		EUR-9				:	:	:	:	:	:	:	
		EUR-6		1000 p		:	:	:	:	:	:	:	
Genehmigte Nichtwohnbau-	ten ¹⁾	DEUTSCHLAND (BR)	FRANCE	1000 st		37,9	41,9	9,2	7,5	9,8	12,5	12,0	
Autres bâtiments autorisés		FRANCE		1000 p		:	:	:	:	:	:	:	
Altri fabbricati progettati ¹⁾		ITALIA		1000 p		20,6		4,5	5,4	7,2	:	:	
Overige gebouwen ³⁾		NEDERLAND		1000 st		19,4	18,1	:	:	:	:	:	
Bâtiments non résidentiels auto-	risés ⁶⁾	BELGIQUE/BELGIË		1000 p		7,5	5,6	1,3	1,3	1,5	1,4	1,3	
Bâtiments non résidentiels aut.		LUXEMBOURG		1000 p		0,5	0,5	0,1	0,1	0,1	0,1	0,2	
Buildings (other than dwellings	or flats), started	UNITED KINGDOM				:	:	:	:	:	:	:	
Buildings (other than dwellings	or flats), started	IRELAND				:	:	:	:	:	:	:	
Ikke-beboelsesbygninger, auto-	riseret	DANMARK				:	:	:	:	:	:	:	
		EUR-9				:	:	:	:	:	:	:	
		EUR-6				:	:	:	:	:	:	:	
Genehmigte Nichtwohnbau-	ten ⁵⁾	DEUTSCHLAND (BR)	FRANCE	Mio m ³		178,6	193,5	45,2	36,1	42,5	55,8	59,1	
Altri fabbricati progettati ⁵⁾		ITALIA		Mio m ³		144,0		29,0	27,4	38,7	:	:	
Overige gebouwen ³⁾		NEDERLAND		Mio m ³		68,5	62,2	:	:	:	:	:	
Bâtiments non résidentiels auto-	risés ⁶⁾	BELGIQUE/BELGIË		Mio m ³		41,5	28,3	10,2	8,8	6,7	6,2	6,6	
		LUXEMBOURG				:	:	:	:	:	:	:	
Buildings (other than dwellings	or flats), started	UNITED KINGDOM				:	:	:	:	:	:	:	
Buildings (other than dwellings	or flats), started	IRELAND				:	:	:	:	:	:	:	
Ikke-beboelsesbygninger, auto-	riseret	DANMARK				:	:	:	:	:	:	:	

VARE ERZEUGNIS PRODUCT	PRODUIT PRODOTTO PRODUKT	LAND COUNTRY	PAYS PAESE	m ² , m ³ , t, hl...	P L C	1974	1975	1974	1975				
								IV	I	II	III	IV	
		EUR-9		1000 p		1 865		432	368				
		EUR-6		1000		1 553		365	291				
Genehmigte Wohnungen . . .	Logements autorisés . . .	DEUTSCHLAND (BR)		1000		417,3	367,9	95,0	76,7	93,1	97,9	100,1	
Abitazioni progettate . . .	Logements autorisés . . .	FRANCE		1000		627,3	542,3	155,8	123,3	131,2	137,4	150,4	
Woningen, waarvoor bouwver- gunning is verleend . . .	Logements autorisés . . .	ITALIA		1000		295,3		66,5	44,2				
Logements autorisés . . .	Logements autorisés . . .	NEDERLAND		1000		118,9	113,3	31,8	26,8	29,9	28,0	28,6	
Logements autorisés . . .	Logements autorisés . . .	BELGIQUE/BELGIË		1000		89,7	76,5	15,3	18,9	20,1	18,4	20,1	
Dwellings, started . . .	Logements autorisés . . .	LUXEMBOURG		1000		4,7	2,8	0,8	0,8	0,8	0,5	0,7	
Dwellings, started . . .	Dwellings, started . . .	UNITED KINGDOM		1000 p		259,7	333,7	56,8	65,8	90,7	91,4	85,7	
Lejligheder, påbegyndt . . .	Dwellings, started . . .	IRELAND		1000 p		26,2	23,9	5,4	5,7	6,4	6,2	5,5	
	Lejligheder, påbegyndt . . .	DANMARK		1000 st		25,7	33,6	4,5	6,1	8,6	8,3	10,6	
		EUR-9				:	:	:	:	:	:	:	:
		EUR-6				:	:	:	:	:	:	:	:
Genehmigte Wohnfläche ⁷⁾ . . .	Surface habitable des logements autorisés ⁷⁾ . . .	DEUTSCHLAND (BR)		Mio m ²		38,8	34,6	8,0	7,3	8,4	9,6	9,2	
Pièces principales des loge- ments autorisés ⁷⁾ . . .	Pièces principales des loge- ments autorisés ⁷⁾ . . .	FRANCE		Mio m ² 1000 p		:	:	:	:	:	:	:	:
Stanze nelle abitazioni proget- tate ⁷⁾ . . .	Stanze nelle abitazioni proget- tate ⁷⁾ . . .	ITALIA		1000 p		1 252,3		279,4	184,7				
Surface habitable . . .	Surface habitable . . .	NEDERLAND											
Floor areas of started dwellings .	Floor areas of started dwellings .	BELGIQUE/BELGIË		Mio m ²		8,6	7,5	1,5	1,9	2,0	1,7	1,8	
Beboelsesflade, autoriseret . . .	Beboelsesflade, autoriseret . . .	LUXEMBOURG											
		UNITED KINGDOM				:	:	:	:	:	:	:	:
		IRELAND				:	:	:	:	:	:	:	:
		DANMARK				4,0		:	:	:	:	:	:
		EUR-9				:	:	:	:	:	:	:	:
		EUR-6				:	:	:	:	:	:	:	:
Fertiggestellte Wohnbauten ¹⁾ .	Fabbricati residenziali ultimati ¹⁾	DEUTSCHLAND (BR)		1000 st		211,9	175,1	122,8	16,5	21,5	29,5	107,6	
Bâtiments résidentiels commen- cés ^{1) 4)} . . .	Bâtiments résidentiels commen- cés ^{1) 4)} . . .	FRANCE		1000 p		44,1		13,2	9,9	12,4			
Buildings and houses, com- pleted . . .	Buildings and houses, com- pleted . . .	ITALIA											
Beboelsesbygninger, fuldført . . .	Beboelsesbygninger, fuldført . . .	NEDERLAND											
		BELGIQUE/BELGIË		1000 p		43,2	52,9	7,9	12,9	17,3	12,0	10,6	
		LUXEMBOURG											
		UNITED KINGDOM				:	:	:	:	:	:	:	:
		IRELAND				:	:	:	:	:	:	:	:
		DANMARK				:	:	:	:	:	:	:	:
		EUR-9				:	:	:	:	:	:	:	:
		EUR-6				:	:	:	:	:	:	:	:
Fertiggestellte Nichtwohnbau- ten ¹⁾ . . .	Altri fabbricati ultimati ¹⁾ . . .	DEUTSCHLAND (BR)		1000 st		39,9	37,0	26,2	3,0	3,6	4,9	25,5	
Bâtiments non résid. commen- cés ^{2) 6)} . . .	Bâtiments non résid. commen- cés ^{2) 6)} . . .	FRANCE											
Buildings (other than dwellings and flats), completed . . .	Buildings (other than dwellings and flats), completed . . .	ITALIA		1000 p		6,5		1,9	1,7	1,7			
Ikke-beboelsesbygninger, fuld- ført . . .	Ikke-beboelsesbygninger, fuld- ført . . .	NEDERLAND											
		BELGIQUE/BELGIË		1000 p		5,9	6,7	1,2	1,8	2,6	1,4	1,2	
		LUXEMBOURG											
		UNITED KINGDOM				:	:	:	:	:	:	:	:
		IRELAND				:	:	:	:	:	:	:	:
		DANMARK				:	:	:	:	:	:	:	:
		EUR-9				:	:	:	:	:	:	:	:
		EUR-6				:	:	:	:	:	:	:	:
Fertiggestellte Nichtwohnbau- ten ¹⁾ . . .	Altri fabbricati ultimati ⁵⁾ . . .	DEUTSCHLAND (BR)		Mio m ³		200,2	175,7	126,8	15,7	19,0	26,6	114,4	
Bâtiments non résidentiels com- mencés . . .	Bâtiments non résidentiels com- mencés . . .	FRANCE											
Buildings (other than dwellings and flats), completed . . .	Buildings (other than dwellings and flats), completed . . .	ITALIA		Mio m ³		44,1		12,8	12,7	12,1			
Ikke-beboelsesbygninger, fuld- ført . . .	Ikke-beboelsesbygninger, fuld- ført . . .	NEDERLAND											
		BELGIQUE/BELGIË		Mio m ³		30,3	29,9	7,6	9,2	8,7	5,6	6,3	
		LUXEMBOURG											
		UNITED KINGDOM				:	:	:	:	:	:	:	:
		IRELAND				:	:	:	:	:	:	:	:
		DANMARK				:	:	:	:	:	:	:	:

VARE ERZEUGNIS PRODUCT	PRODUIT PRODOTTO PRODUKT	LAND COUNTRY	PAYS PAESE	m ² , m ³ , t, hl...	P L C	1974	1975	1974	1975			
								IV	I	II	III	IV
		EUR-9		1000		1 832		675	352	391		
		EUR-6		1000		1 480		580	263	297		
Fertiggestellte Wohnungen		DEUTSCHLAND (BR)		1000		604,1	435,9	328,8	48,1	60,6	74,0	253,2
Logements achevés		FRANCE		1000		494,7	514,9	148,7	125,7	130,9	121,7	136,7
Abitazioni costruite		ITALIA		1000		165,6		51,4	38,8	49,0		
Voltooide woningen		NEDERLAND		1000		146,2	120,8	38,4	28,6	32,0	26,9	33,3
Logements commencés		BELGIQUE/BELGIË		1000		66,4	79,1	12,6	21,4	24,3	17,3	16,1
Logements achevés		LUXEMBOURG		1000		2,5	2,5
Dwellings, completed		UNITED KINGDOM		1000		278,4	322,1	75,6	71,5	80,5	81,8	88,3
Dwellings, completed		IRELAND		1000		25,4	26,0	7,2	8,0	5,1	6,1	6,7
Lejligheder, fuldført		DANMARK		1000		48,6	35,5	11,7	9,4	8,8	8,2	9,0

NACE	Seite	Nr.	
Indizes	12-21	1) 2) 3) 4) 5) 6) 7) 8) 9) 10) 11)	In Überarbeitung befindliche Reihe. Den Jahresindizes liegen andere Basisreihen zugrunde als den Vierteljahresindizes. Ohne Elektrizität, Gas, Wasser. Veröffentlichung unterbrochen für die chemische Industrie im engeren Sinne. Die Vierteljahresangaben sind 'saisonbereinigte Indizes. Einschl. Erdöl- und Steinkohlenderivate. Einschl. Bekleidung. Einschl. Bekleidung und Leder. Produktion unterbrochen. Einschl. Schuhherstellung. Kalendermonatlich.
13/14	26-27	1)	Nettoproduktion, d.h. ohne Eigenverbrauch der Raffinerien.
16	28	1) 2)	Nettoerzeugung: öffentliche Versorgung und Eigenerzeuger. Einschl. Erdwärmekraftwerke.
21	29	1) 2)	Menge der Gesamtproduktion von Konzentraten bis einschl. 1974. Ab 1975 ausgedrückt in Metallgehalt. In der vorhergehenden Position mit enthalten.
221	30-31	1)	Zum Schmieden und sonstigem unmittelbaren Verbrauch (einschl. Blöcke für Röhren).
222/223	32-33	1) 2) 3)	Teilweise geschätzt. Einschl. aus Röhren hergestellter Flaschen. Einschl. geschweißter Röhren aus Legierungen.
224	34-35	1) 2) 3) 4) 5) 6) 7)	Ohne Auflageanteil von plattiertem Material. Einschl. kleiner Mengen von Halbzeug aus Zinn, Nickel usw. Einschl. Kabel aus Stahlaluminium. Einschl. Aluminiumfolien. Ohne Gußerzeugnisse und Folien. Einschl. Kabel aus Stahlkupfer. Ohne Gußerzeugnisse.
231	36-37	1) 2) 3) 4) 5)	Einschl. Quarzsand und Glassand. Ohne Kies für Straßenbau. Ohne Sand und Kies für Straßenbau. Einschl. der Mengen für die Herstellung von Baumaterialien. Einschl. Sand für andere Zwecke.
241	38	1) 2)	Ausgedrückt in Mauerziegeln in „Normalformat“ (24 × 11,5 × 7,1 cm); 410 Steine dieses Formats entsprechen 1 m ³ . Die Zahlen umfassen ± 90 % der Gesamtproduktion.
242/246	39	1) 2) 3) 4) 5)	Ohne zum Absatz bestimmte Zementklinker. Zerdrückungswiderstand über 100 kg pro cm ² . Zerdrückungswiderstand unter 100 kg pro cm ² . Einschl. Sinterdolomit. Ohne hydraulischen Kalk.
247	40-42	1) 2) 3)	Einschl. optisches Glas und Brillenrohglas. Einschl. Glas für Signalgeräte. Ohne Beleuchtungs- und Laborglas.
248	43-44	1) 2) 3) 4)	In der nächsten Position mit enthalten. Einschl. unglasierter Fliesen. Ab 1973 ohne Mosaiksteine. Bis Ende 1974 Produktionszahlen.
251/259	45-57	1) 2) 3) 4) 5) 6) 7) 8) 9) 10) 11) 12) 13) 14) 15) 16) 17) 18) 19) 20) 21)	Nur Elementarschwefel. Ohne Chlor für Hypochloriten. Ohne die Produktion auf Kohlebasis. Einschl. solches für die Benzinproduktion, aber ohne die Produktion auf Kohlebasis. Gesamtgewicht der Düngemittel. Einschl. Harnstoff, Ammoniak (flüssig) und des Gemisches von Ammonsulfat und Magnesiumsulfat. Einschl. Superphosphate. Ohne die nur gemahlene Phosphate. Einschl. phosphathaltiger Komplexdüngemittel. Enthalten in der Position „Komplexstoffdüngemittel“. In der folgenden Position mit enthalten. Ohne anorganische Pigmente. Einschl. Nitro- und sonstiger Zelluloselacke. Einschl. Schreibtinte. Ohne Kaseinkaltleim. Einschl. Kunststoffe auf Kaseinbasis, Harzester, chemischer Derivate des Naturkautschuks und durch Schmelzen modifizierter Naturharze. Einschl. Preßmassen. In der Position „Phenoplast“ mit enthalten. Bis 1974 einschl. Polyvinylidenchlorid. Einschl. Copolymerizate von Vinylchlorid. Einschl. Polyisobutyle.

NACE	Seite	Nr.	
251/259 (Fortsetzung)	45-57	22) 23) 24) 25)	Einschl. flüssiges Ammoniak. Die Jahreszahlen umfassen sämtliche Styroharze. Bis 1974 einschl. Rasiercreme und Haarwaschmittel. Ab 1975 einschl. elektrostatischer Papiere.
260	58-59	1) 2)	Einschl. Fasern auf Kaseingrundlage. Ohne Acrylfasern.
311/313	60-61	1) 2) 3)	Einschl. Tempergußzeugung. Bis 1972: Lieferungen. Ohne Gesenkschmiedestücke.
316	62-63	1) 2) 3) 4) 5) 6) 7) 8)	Nur Zylinder-, Vorhänge- und Fahrradschlösser. Für alle Brennstoffe. Mit eigener Abgasabführung. Einschl. Öfen und Herde mit Gasbeheizung und Öfen mit Kerosinbeheizung. Enthalten in der vorhergehenden Position. Ohne Stahlmatratzen und Bettstellen. Teilweise geschätzt anhand des Metallverbrauchs. Einschl. kombinierte Wasserheizer.
321/328	64-72	1) 2) 3) 4) 5) 6) 7) 8) 9) 10) 11) 12) 13) 14) 15) 16) 17) 18) 19) 20) 21) 22) 23) 24) 25) 26) 27) 28) 29) 30)	Wenn nichts anderes vermerkt, enthalten die Angaben dieses Kapitels auch Zubehör, Einzel- und Ersatzteile. Ohne Zubehör, Einzel- und Ersatzteile. Nur Feldpressen. Ohne Schneide- und Stanzmaschinen. Einschl. verschiedener Spezialmaschinen. Einschl. Filz- und Hutmaschinen. Industrie- und Haushaltsnäähmaschinen. Ohne Verpackungsmaschinen; ohne die Molkereimaschinen. Ohne Stützen; einschl. Material für Erdbohranlagen. Teilweise in der Position „Maschinen für die Bauwirtschaft“ enthalten. Einschl. Flurfördermittel mit Motorantrieb. Ohne solche für den Bergbau. Einschl. gleislose Batteriefahrzeuge sowie deren Teile und Zubehör. Ohne Kräne für Abschleppwagen. Die Flurfördermittel mit Motorantrieb sind in der Position „Matériel de génie civil et de travaux publics“ enthalten. Nur Hobelmaschinen. Ohne solche der Textilveredelung und für den Haushalt. Ohne Trockenreinigungsmaschinen. Einschl. Dieselmotoren; ohne Motoren für Kraftfahrzeuge, Straßenzugmaschinen und Luftfahrzeuge. Ohne große Schiffsmotoren sowie ohne die Produktion der Kraftfahrzeugindustrie und des Landmaschinenbaues. Dieselmotoren, Turbinen, Dampfmaschinen und Stromerzeugungsaggregate. Ohne Schiffs-, Flugzeug- und Automotoren. Diesel- und andere Motoren einschl. Schiffsmotoren. In der Position „Verbrennungsmotoren“ einbegriffen. Ohne Pumpen und Kompressoren für Kältemaschinen und ohne Gaskompressoren. Ohne Jauche- und Handpumpen. Nur für die Industrie bestimmte Ventile. Ohne Kalender und Ziehpressen. Ohne Grabenbagger, Brech-, Pulverisierungs- und Schachtbohranlagen, Straßenbau- und Instandhaltungsmaschinen sowie Schneepflüge. Ohne Förderbänder.
330	73	1) 2) 3) 4)	Wenn nichts anderes vermerkt, enthalten die Angaben dieses Kapitels auch Zubehör, Einzel- und Ersatzteile. Schreib-, Rechen- und Buchungsmaschinen, Registrier- und Kontrollkassen, Vervielfältigungs- und Adressiermaschinen, sowie sonstige Büromaschinen, ausschliesslich Geräte und Einrichtungen für die automatische Datenverarbeitung. Einschl. Scheckschreibmaschinen. Ohne gesondert in Rechnung gestellte Teile und Zubehör.
342/347	74-77	1) 2) 3) 4) 5) 6) 7) 8) 9) 10)	Einschl. Zubehör, Einzel- und Ersatzteile. Ohne Transformatoren von mehr als 350 kVA. Ohne Elektromotoren von 0,75-3,00 kWh. Ohne nichtkombinierte Elektroöfen. Einschl. kombinierte Waschmaschinen (mit Schleuder). Einschl. Wäscheschleudern. 1973 ohne die fest zu montierenden Geräte. Ohne Dampfbügeleisen. Ohne alkalische Akkumulatoren. Ausschl. nichtelektrischer Kühlschränke.
351/363	78-81	1) 2) 3) 4) 5) 6)	Maschinell angetriebene Schiffe von 100 BRT und mehr. Einschl. Dampflokomotiven, ohne elektrische Lokomotiven für den Untertagebetrieb. Einschl. elektrischer und sonstiger Triebwagen. Lokomotiven mit Kolbenverbrennungsmotoren und mechanischer, elektrischer oder hydraulischer Kraftübertragung. Einschl. Eisenbahn-, Trieb- und Steuerwagen sowie Schienenomnibusse. Hauptsächlich Herstellung von Wagenoberteilen auf importierten Chassis oder Achsen.

NACE	Seite	Nr.	
351/363 (Fortsetzung)	78-81	7) 8) 9) 10) 11) 12)	Ohne Sonderwagen. Einschl. Sonderwagen. Ohne die montierten Kraftfahrzeuge. Die Doppelzählungen, die dadurch entstehen, daß Kraftwagen, die in einem der EWG-Länder hergestellt, aber in einem anderen Mitgliedstaat montiert werden, in beiden Ländern zur Produktion gezählt werden, sind von diesen Zahlen abgesetzt. Ohne die Kleinbusse. Nur Omnibusse mit einem zulässigen Gesamtgewicht von mehr als 9 Tonnen.
371/374	82	1) 2)	Ohne technische und Turmuhren; einschl. Armaturenbrettuhren. Einschl. der elektrischen Uhren.
412/423	84-88	1) 2) 3) 4) 5) 6) 7) 8) 9)	Einschl. Fruchtpüree und -mus. Dauer- und Halbdauerkonserven von Fischen, Krebsen, Weichtieren u.ä. Ohne Mühlen unter 500 t Jahresvermahlung. Rohzuckergewicht. Ab 1. 7. 70 einschl. der französischen Überseedepartements. Einschl. Schokoladenersatz. Zum Absatz bestimmt. Ohne Kaugummi. Einschl. Kindergetreide und Säuglingsnährmittel.
427/429	89	1)	Bierausstoß errechnet anhand eines spezifischen Gehalts von 1055 Grad; die Effektivmenge ist größer.
431/435	90-93	1) 2) 3) 4) 5) 6) 7) 8) 9) 10) 11) 12) 13) 14) 15) 16) 17) 18) 19)	Gesamtproduktion der Wollspinnerei: reines Wollgarn, Mischgarn und wollähnliches Garn aus Zellwolle und synthetischen Fasern. Reines Wollgarn und Mischgarn. Ohne Haargarne. Einschl. Streichgarne. Enthalten in den Zahlen für Kammgarn. Für die Strumpfwirkerei. Ganz oder überwiegend Wolle. Schätzung auf Basis der in der Weberei verarbeiteten Garmengen unter Abzug von 12 %. Gesamtproduktion der Wollweberei: Gewebe aus reinem Wollgarn, aus Mischgarn und aus wollähnlichen Garnen aus Zellwolle oder synthetischen Fasern. Gesamtproduktion der Baumwollspinnerei: reines Baumwollgarn, Mischgarn und baumwollähnliches Garn aus Zellwolle und synthetischen Fasern. Auch aus reinen Baumwollabfällen. Reines Baumwollgarn, auch gezwirnt; ab 1971 enthalten die gezwirnten Garne auch Mischgarne und baumwollähnliche Garne aus Zellwolle und synthetischen Fasern. Ganz oder überwiegend Baumwolle. Baumwoll- und Leinenindustrie; ohne die Gewebe aus Halbleinen. Die Zahlen umfassen $\pm 95\%$ der Gesamtproduktion. In Seidenwebereien gewebte Stoffe aus Seide, künstlichen und synthetischen Garnen. Gewebe aus etwa gleichen Teilen Leinen und Baumwolle. Gewebe aus Leinen oder Hanf, auch gemischt aus Leinen und anderen Fasern. Einschl. Garne, die im Ausland im Auftrag niederländischer Hersteller produziert werden.
436	94-95	1) 2) 3) 4) 5) 6) 7) 8)	Einschl. Strumpfhosen aus synthetischem Material. Nur aus synthetischem Material. Ab 1972 einschl. Damenstrümpfe. Einschl. 3/4 lange Strümpfe sowie Söckchen und Kniestrümpfe für Damen. Jacken, Joppen, Hosen, Kleider, Röcke, Blusen, Pullover und Westen. Ohne die in der Bekleidungsindustrie konfektionierten Wirk- und Strickwaren. Einschl. Badeanzüge. Einschl. Hemden.
438	96	1) 2)	Gesamterzeugung: gewebt, im Tufting-Verfahren hergestellt, aus Nadelfilz. 1970 nur gewebte Teppiche, ab 1971 auch im Tufting-Verfahren hergestellte.
441	97-98	1) 2) 3) 4) 5)	Einschl. Oberleder aus Ziegen- und sonstigen Fellen. Betriebe mit 10 und mehr Beschäftigten. Nur Oberleder aus Rind-, Kalb- und Roßhäuten. Nur aus Rinderhäuten. Ohne Randleder.
451	99-100	1) 2) 3) 4) 5) 6) 7) 8) 9) 10) 11) 12) 13) 14)	Ohne Schuhe aus Kunststoffen. Erzeugung der Unternehmen mit 10 Beschäftigten und mehr. Ohne Schuhe und Hausschuhe hergestellt von Betrieben der Kautschuk verarbeitenden Industrie. Einschl. Schuhe aus Gummi. Schuhe mit Lederoberteil und Leder- oder Gummisohle. Schuhe mit Oberteilen ganz oder hauptsächlich aus Leder. Einschl. solche für Prothesenträger. Schuhe ab Größe 36, einschl. Sandalen. Einschl. Sportschuhe. Schuhe in den Größen 28-35, einschl. Sandalen. In der vorhergehenden Position mit enthalten. Einschl. Hausschuhe mit anvulkanisierter Gummisohle, hergestellt von Betrieben der Kautschuk verarbeitenden Industrie. Einschl. Ballettschuhe. Die hierin enthaltenen Gummischuhe sind in der Kautschukindustrie gesondert ausgewiesen.

NACE	Seite	Nr.	
451 (Fortsetzung)	99-100	15) 16) 17)	Schuhwerk mit Oberteilen aus Kunst- und anderen Stoffen und Materialien. Einschl. Sandalen, aber ohne Schuhe aus Gummi. Ohne die in der Kautschuk verarbeitenden Industrie hergestellten Hausschuhe.
453	101-104	1) 2) 3) 4) 5) 6) 7) 8) 9) 10) 11) 12) 13) 14) 15)	Die Zahlen schließen die in der Bekleidungsindustrie konfektionierten Artikel aus gewirkten und gestrickten Stoffen ein. Einschl. Regenmäntel aus gummiertem Gewebe; ohne Regenmäntel aus Gummi und Kunststoff. Einschl. Regenmäntel aus gummiertem Gewebe u. Regenmäntel aus Kunststoff. Ohne Regenmäntel aus gummiertem Gewebe und Regenmäntel aus Gummi und Kunststoff. Einschl. Bekleidungsstücke im Ausland hergestellt im Auftrag von niederländischen Herstellern. Einschl. Hosenanzüge und Kleid/Jacke-Ensembles. Einschl. Hosenanzüge. Auch Hosenröcke; ohne Shorts. Einschl. Hosenröcke. Einschl. Jacken, Mäntel usw. Overalls, Jacken, Schürzen, Mäntel usw. Einschl. Jeans. Enthalten in der Position „Protective clothing“. Enthalten in der Position „Working clothing: overalls“. Für Frauen, Mädchen und Kinder; bis 1974 einschl. für Klein- und Kleinstkinder bis Größe 98.
461/462	105-106	a)	Nur Sperrholz.
471/472	107-110	1) 2) 3) 4) 5) 6) 7) 8) 9) 10) 11) 12) 13) 14) 15) 16)	Die Zahlen für Holzschliff und Zellstoff sind auf Basis eines Trockengehalts von 90 % berechnet. Einschl. Papierzellstoff aus Einjahrespflanzen. Enthalten in „Holzschliff und Holz Zellstoff, insgesamt“. Ohne Strohpapier und -pappe. Ohne Strohpapier und -pappe, einschl. sonstige Pappe. Einschl. Pergament(ersatz)papier. Ohne Pergament(ersatz)papier. Ohne Zeitungsdruckpapier. Erzeugung von Zeitungsdruck-, Druck- und Schreibpapier abzüglich Lieferungen von Zeitungsdruckpapier. Bis 1971 einschl. Druckpappe. In der Position „Packpapier und -pappe“ enthalten. Ab 1972 einschl. Druckpappe. In den vorhergehenden Positionen mit enthalten. Groß-Rollen: 10,05 x 0,56 m. Bis 1974 Zellstoffwatte nicht enthalten. Bis 1974 einschl. Zellstoffwatte.
481/482	111-115	1) 2) 3) 4) 5) 6)	Einschl. Decken für Krafträder. Einschl. solcher für Motorräder, Motorroller, Mopeds usw. Auch Profile und chirurgische Schläuche; ohne Feuerlöschschläuche. Ohne leichte Straßen-, Haus- und Sportschuhe. Einschl. Campingartikel. Einschl. Schnüre.
500/501	116-118	1) 2) 3) 4) 5) 6) 7)	Neubau und Wiederaufbau ganzer Gebäude. Zahl der erteilten Baugenehmigungen. Gebäude, für deren Bau, Wiederaufbau oder Vergrößerung eine Baugenehmigung erteilt wurde mit einer Bausumme von mindestens 10 000 Gulden. Einschl. Notwohnbauten, Anstaltsgebäuden und Hotels. Einschl. Umbau, Ausbau oder Erweiterung bestehender Gebäude. Ohne Anstaltsgebäude und Hotels. Einschl. Wohnräume bzw. Wohnflächen, die in bestehenden Wohnungen errichtet werden sollen.

NACE	Page	no.	
Indices	12-21	1) 2) 3) 4) 5) 6) 7) 8) 9) 10) 11)	Series in revision. The annual and quarterly indices are based differently. Excl. electricity, gas, water. Publication interrupted for the chemical industry proper. The quarterly data are seasonally adjusted indices. Incl. petroleum and hard coal derivatives. Incl. made-up clothing. Incl. made-up clothing and leather. Production interrupted. Incl. manufacture of footwear. Index unadjusted for the length of the month.
13/14	26-27	1)	Net production, that is excl. the own consumption of the refineries.
16	28	1) 2)	Net production; public consumption and production for own requirements. Incl. geothermal power stations.
21	29	1) 2)	Weight of total production of concentrate up to 1974. From 1975 expressed as metal content. Incl. in the previous heading.
221	30-31	1)	For forging and other direct uses (incl. ingots for tubes).
222/223	32-33	1) 2) 3)	Partly estimated. Incl. gas-cylinders manufactured of tubes. Incl. welded alloy tubes.
224	34-35	1) 2) 3) 4) 5) 6) 7)	Not counting, for the coated products, the weight of the coating material. Incl. small quantities of semi-manufactured products of tin, nickel, etc. Incl. aluminium cables with steel core. Incl. aluminium foils. Excl. castings and foils. Incl. copper cables with steel core. Excl. castings.
231	36-37	1) 2) 3) 4) 5)	Incl. quartz sands other natural sands for the glass and ceramic industries. Excl. gravel for road-making. Excl. sand and gravel for road-making. Incl. that used in the production of building materials. Incl. sands for other uses.
241	38	1) 2)	Expressed in bricks of "normal" size (24 × 11.5 × 7.1 cm); 410 of those bricks are corresponding to 1 m ³ . These figures represent about 90 % of the total production.
242/246	39	1) 2) 3) 4) 5)	Not incl. the clinkers destined for sale. Crush-resistance more than 100 kg per cm ² . Crush-resistance less than 100 kg per cm ² . Incl. sinter-dolomite. Excl. hydraulic lime.
247	40-42	1) 2) 3)	Incl. optical glass and glass blanks for spectacles. Incl. glass for signal equipment. Excl. illumination and laboratory glassware.
248	43-44	1) 2) 3) 4)	Incl. in the following heading. Incl. unglazed tiles. From 1973: excl. mosaics. Figures relate to production up to end 1974.
251/259	45-57	1) 2) 3) 4) 5) 6) 7) 8) 9) 10) 11) 12) 13) 14) 15) 16) 17) 18) 19) 20) 21) 22)	Only elementary sulphur. Excl. the chlorine for hypochlorite. Excl. the production from coal. Incl. toluene used for the production of benzene; excl. the production from coal. Total weight of fertilizers. Incl. urea, liquid ammonium and mixtures of ammonium sulphate and magnesium sulphate. Incl. superphosphates. Excl. the simply crushed phosphates. Incl. phosphatic compound fertilizers. Incl. in the heading "Compound fertilizers". Incl. in the following heading. Excl. inorganic pigments. Incl. cellulose varnishes. Excl. casein glues. Incl. writing ink. Incl. plastics materials based on casein, ester gums, chemical derivatives of natural rubber and run gums. Incl. moulding powders. Incl. in the heading "Phenoplast". Until 1974 incl. polyvinylchloride. Incl. copolymers of vinylchloride. Incl. polyisobutylene. Incl. liquid ammonium.

NACE	Page	no.	
251/259 (Continuation)	45-57	23) 24) 25)	The annual figures contain all the styrenic resins. Until 1974 incl. shaving creams and shampoos. From 1975 incl. electrostatic papers.
260	58-59	1) 2)	Incl. fibres based on casein. Excl. acrylic fibres.
311/313	60-61	1) 2) 3)	Incl. malleable cast iron products. Until 1972: deliveries (sales). Excl. drop forgings.
316	62-63	1) 2) 3) 4) 5) 6) 7) 8)	Only cylinder locks, padlocks and locks for bicycles. All fuel stoves. With exhaust outlet. Incl. stoves and cooking appliances for gas fuel. Incl. in the previous heading. Excl. steel springs for mattresses and steel beds. Partly estimated by consumption of metals. Incl. combined water heaters.
321/328	64-72	1) 2) 3) 4) 5) 6) 7) 8) 9) 10) 11) 12) 13) 14) 15) 16) 17) 18) 19) 20) 21) 22) 23) 24) 25) 26) 27) 28) 29) 30)	In absence of a footnote to the contrary the data of this chapter are also including accessories, parts and spares. Excl. accessories, parts and spares. Only field presses. Excl. shearing and punching machines. Incl. certain special machinery. Incl. felt and hat making machinery. For industrial and domestic uses. Excl. packing or wrapping machinery and machines for the dairy industry. Excl. props; incl. earth boring and sinking machinery. Partly included in the heading "Machines for construction and civil engineering". Incl. self-propelled lifting, handling and transporting machinery. Excl. machines for mining. Incl. battery-vehicles and parts and spares therefor. Excl. cranes for break-down lorries. The self-propelled lifting, handling and transporting machinery is included in the heading "Machines for construction and civil engineering". Only planing machines. Excl. those for the finishing of textiles and those for domestic uses. Excl. machines for dry cleaning. Incl. diesel engines; excl. those for motor vehicles and aircraft. Excl. ship engines and those produced by the motor vehicles and agricultural machinery industries. Diesel engines, turbines, steam engines and electrical generation plant. Excl. those for ships, aircraft and motor vehicles. Diesel and other engines, incl. those for ships and boats. Incl. in the heading "Internal-combustion engines". Excl. pumps and compressors for refrigerating machinery and gas compressors. Excl. those for liquid manure and hand-operated pumps. Valves for industrial use only. Excl. rubber and plastics working calendars and extruders. Excl. rear diggers, crushing and pulverising equipment, well drilling equipment, road making and maintenance plant and snow ploughs. Excl. conveyors.
330	73	1) 2) 3) 4)	In absence of a footnote to the contrary the data of this chapter are also including accessories, parts and spares. Typewriters; calculating, accounting and book-keeping machines; cash registers, duplicating and addressing machines; and other office machinery, excl. data processing equipment. Incl. cheque writing machines. Excl. accessories and parts separately invoiced.
342/347	74-77	1) 2) 3) 4) 5) 6) 7) 8) 9) 10)	Incl. accessories, parts and spares. Excl. transformers of more than 350 kVA. Excl. electric motors of 0.75-3.00 kWh. Excl. non combined electric cookers. Incl. combinations with spin dryer. Incl. spin dryers. 1973 excl. those to be fixed to walls, etc. Excl. those with steam equipment. Excl. alkaline accumulators. Excl. non-electrical refrigerators.
351/363	78-81	1) 2) 3) 4) 5) 6) 7) 8) 9)	Mechanically propelled vessels of 100 BRT and more. Incl. steam locomotives and excl. electric locomotives for underground mining. Incl. electric and other self-propelled cars. Locomotives driven by internal-combustion engines and those with mechanical, electric and hydraulic transmission. Incl. electrically and other self-propelled cars and omnibuses running on rails. Essentially body-building on imported chassis or axles. Excl. special purpose wagons. Incl. special purpose wagons. Excl. assembly of motor vehicles.

NACE	Page	no.	
351/363 (Continuation)	78-81	10) 11) 12)	Double-counting due to the fact that cars produced as completely knocked down sets in one member country but-assembled in another one are counted as production in both of them, has been excluded from these figures. Excl. minibuses. Only omnibuses with permissible overall weight of more than 9 t.
371/374	82	1) 2)	Excl. technical and church clocks; incl. instrument panel clocks. Incl. electric clocks.
412/423	84-88	1) 2) 3) 4) 5) 6) 7) 8) 9)	Incl. purées and pastes of fruits. Preserves and semi-preserves of fish, crustaceans, molluscs, etc. Excl. the production of mills producing less than 100 t/year. Raw value. From 1 . 7 . 70 incl. the French overseas departments. Incl. chocolate substitutes. Intended for sale. Excl. chewing gum. Incl. infant food.
427/429	89	1)	Beer production at a specific gravity of 1055 degrees on a scale in which water represents 1000 degrees; the actual production is greater.
431/435	90-93	1) 2) 3) 4) 5) 6) 7) 8) 9) 10) 11) 12) 13) 14) 15) 16) 17) 18) 19)	Total production spun on the wool/worsted system: yarn of pure wool, blends and wool-like yarn of man-made textile fibres. Yarn of pure wool, also blends. Excl. hair yarn. Incl. carded yarn. Included in the figures for combed yarn. For hosiery. Entirely or principally of wool. Estimate based on quantities of yarn used in weaving by applying a loss factor of 12 %. Total production of the wool/worsted system: fabrics of pure wool, blends and wool-like yarn of man-made textile fibres. Total production spun on the cotton system: yarn of pure cotton, blends and yarn of cotton-like man-made textile fibres. Incl. yarn of pure cotton wastes. Single and doubled yarn wholly of cotton; from 1971 the doubled yarn includes spun cotton-like man-made fibres and mixtures. Entirely or principally of cotton. Cotton and linen industries; excl. woven fabric of half-linen. The figures represent about 95 % of the total production. Cloths of silk and silk-like man-made textile fibres produced in silk weavings. Cloths made of almost equal parts of linen and cotton. Woven fabric of flax or hemp or mixtures of flax with other fibres. Incl. yarn made abroad for Dutch manufacturers.
436	94-95	1) 2) 3) 4) 5) 6) 7) 8)	Incl. pantihose of man-made textile fibres. Only those of man-made textile fibres. From 1972 incl. ladies' stockings. Incl. 3/4 hose and women's ankle socks and 3/4 hose. Cardigans, trousers, dresses, skirts, pull-overs, twinsets. Excl. the knitted or crocheted goods manufactured in the made-up clothing industry. Incl. swimwear. Incl. shirts.
438	96	1) 2)	Total production: weaving, tufting, of needle-loom felt. Woven only in 1970, thereafter includes tufted.
441	97-98	1) 2) 3) 4) 5)	Incl. uppers of goat and other hides. Establishments with 10 and more employees. Only uppers of cattle and horses hides. Only cattle hides. Excl. welt leather.
451	99-100	1) 2) 3) 4) 5) 6) 7) 8) 9) 10) 11) 12) 13) 14) 15) 16) 17)	Excl. footwear of artificial plastics material. Production of establishments with 10 and more employees. Excl. footwear manufactured by the rubber industry. Excl. rubber footwear. Footwear with uppers of leather and soles of leather or rubber. With uppers wholly or mainly of leather. Incl. those for wearers of artificial legs. Shoes and boots of sizes 36 or more, incl. sandals. Incl. sports shoes. Sizes 28 to 35, incl. sandals. Included in the previous heading. Incl. indoor footwear with vulcanized soles manufactured by the rubber industry. Incl. ballet shoes. The rubber shoes included in this position are separately given in the chapter "Rubber industry". Shoes and boots with uppers of plastics material, canvas or other materials (e.g. rubber, nylon, etc.) Incl. sandals and excl. rubber footwear. Excl. slippers made in rubber industry.

NACE	Page	no.	
453	101-104	1) 2) 3) 4) 5) 6) 7) 8) 9) 10) 11) 12) 13) 14) 15)	The data include the goods manufactured in this industry of knitted or crocheted fabrics. Incl. waterproofs made of rubberised fabrics; excl. those made of rubber or plastics material. Incl. waterproofs made of rubberised fabrics or of plastics material. Excl. waterproofs made of rubberised fabrics, of rubber or of plastics material. Incl. articles made abroad for Dutch manufacturers. Incl. trouser-suits and dress and jacket ensembles. Incl. trouser-suits. Incl. divided skirts and excl. shorts. Incl. divided skirts. Incl. coats, jackets, etc. Overalls, jackets, aprons, coats, etc. Incl. jeans. Incl. in the heading "Protective clothing". Incl. in the heading "Working clothing overalls". For woman, girls and children; until 1974 incl. for infants (size 98).
461/462	105-106	a)	Only plywood.
471/472	107-110	1) 2) 3) 4) 5) 6) 7) 8) 9) 10) 11) 12) 13) 14) 15) 16)	The figures concerning the production of pulp are calculated 90 % dry. Incl. chemical vegetable fibre pulp. Incl. in the heading "Woodpulp". Excl. strawpaper and strawboard. Excl. strawpaper and strawboard but incl. the other boards. Incl. (imitation) parchment board. Excl. (imitation) parchment board. Excl. newsprint. Total production of printing and writing paper less deliveries of newsprint. Includes printing board until end of 1971. Incl. in the heading "Wrapping paper". Includes printing board from beginning of 1972. Included in the previous headings. Large rolls: 10.05 x 0.56 m. Until 1974 excl. cellulose wadding. Until 1974 incl. cellulose wadding.
481/482	111-115	1) 2) 3) 4) 5) 6)	Incl. rubber tyres for motor-cycles. Incl. those for motor-cycles, motor-scooters, cycles with auxiliary motors, etc. Incl. also profiles and surgical tubing; excl. fire-hoses. Excl. light town and sports shoes and light house footwear. Incl. camping equipment. Incl. ropes.
500/501	116-118	1) 2) 3) 4) 5) 6) 7)	Complete construction and reconstruction. Number of building permits issued. Buildings for which permits were issued for construction, reconstruction or extension of a cost of more than 10 000 florins. Incl. temporary dwellings, institutional buildings and hotels. Incl. extension or transformation of already existing buildings. Excl. institutional buildings and hotels. Incl. extension of rooms or floor areas to append to already existing dwellings.

NACE	Page	n°	
Indices	12-21	1) 2) 3) 4) 5) 6) 7) 8) 9) 10) 11)	Série en cours de révision. Les indices annuels et trimestriels ont une portée différente. Sans électricité, gaz, eau. Publication interrompue pour la chimie proprement dite. Les indicateurs trimestriels sont des indices désaisonnalisés. Y compris les dérivés du pétrole et du charbon. Y compris habillement. Y compris habillement et cuir. Production interrompue. Y compris la fabrication de chaussures. Indice non corrigé de l'inégalité du nombre de jours ouvrables.
13/14	26-27	1)	Production nette, c'est-à-dire sans consommation propre des raffineries.
16	28	1) 2)	Production nette: services publics et autoproducteurs. Y compris les centrales géothermiques.
21	29	1) 2)	Poids de la production totale de concentrés jusqu'à 1974; à partir de 1975 en métal contenu. Compris dans la position précédente.
221	30-31	1)	Pour forge et autre utilisation directe (y compris lingots pour tubes).
222/223	32-33	1) 2) 3)	Partiellement estimé. Y compris bouteilles obtenues à partir de tubes d'acier. Y compris tubes soudés en alliages.
224	34-35	1) 2) 3) 4) 5) 6) 7)	Non compris, pour le matériel revêtu, le poids de la couche du revêtement. Y compris de faibles tonnages de demi-produits en étain, nickel, etc. Y compris câbles d'aluminium avec âme d'acier. Y compris feuilles minces d'aluminium. Non compris les moulages et feuilles. Y compris câbles de cuivre avec âme d'acier. Non compris les moulages.
231	36-37	1) 2) 3) 4) 5)	Y compris sables siliceux pour verrerie et céramique. Sauf graviers destinés à la viabilité. Sauf sables et graviers destinés à la viabilité. Y compris les tonnages employés à la fabrication des matériaux de construction. Y compris sables pour autres usages.
241	38	1) 2)	Exprimé en briques du format « normal » (24 × 11,5 × 7,1 cm); 410 briques de ce format correspondent à 1 m ³ . Les chiffres représentent env. 90% de la production totale.
242/246	39	1) 2) 3) 4) 5)	Non compris les ciments de clinker destinés à la vente. Résistance à l'écrasement supérieure à 100 kg par cm ² . Résistance à l'écrasement inférieure à 100 kg par cm ² . Y compris dolomite frittée. Non compris la chaux hydraulique artificielle.
247	40-42	1) 2) 3)	Y compris verre optique et lunetterie demi-brute. Y compris verres de signalisation. Non compris verres d'éclairage et pour laboratoires.
248	43-44	1) 2) 3) 4)	Compris dans la position suivante. Comprend les carreaux de pavement en demi-grès. A partir de 1973, sans mosaïques. Jusque fin 1974 chiffres de production.
251/259	45-57	1) 2) 3) 4) 5) 6) 7) 8) 9) 10) 11) 12) 13) 14) 15) 16) 17) 18) 19)	Uniquement soufre élémentaire. Non compris le chlore pour hypochlorites. Non compris la production sur base du charbon. Y compris toluène pour la production de benzine, mais à l'exclusion de la production sur base du charbon. Poids total des engrais. Y compris urée, solutions ammoniacales et les mélanges de sulfate d'ammoniaque et sulfate de magnésie. Y compris superphosphates. Non compris les phosphates simplement moulus. Y compris engrais phosphatés complexes. Compris dans la position « Engrais azotés complexes ». Compris dans la position suivante. Non compris les pigments inorganiques. Y compris peintures et vernis celluloseux. Y compris encres à écrire. Non compris les colles à froid à base de caséine. Y compris dérivés de la caséine durcie, gommés esters, dérivés chimiques du caoutchouc naturel et résines naturelles modifiées par fusion. Y compris poudres à mouler. Compris dans la position « Phenoplast ». Jusqu'à 1974 y compris le chlorure de polyvinylidène.

NACE	Page	n°	
251/259 (Suite)	45-57	20) 21) 22) 23) 24) 25)	Y compris les copolymères de chlorure de vinyle. Y compris les polyisobutyliques. Y compris ammoniacque liquide. Les chiffres annuels comprennent toutes les résines styréniques. Jusqu'à 1974 y compris crèmes à raser et shampooings. A partir de 1975 y compris papiers électrostatiques.
260	58-59	1) 2)	Y compris les fibres protéiniques. Sans fibres acryliques.
311/313	60-61	1) 2) 3)	Y compris fonte malléable. Jusqu'à 1972 : livraisons. Non compris les pièces estampées.
316	62-63	1) 2) 3) 4) 5) 6) 7) 8)	Uniquement serrures cylindre, cadenas et serrures pour bicyclettes. Pour combustibles de tous genres. Avec dispositif pour l'évacuation des gaz. Y compris poêles et cuisinières au gaz et les poêles au kérosène. Compris dans la position précédente. Non compris les matelas à ressorts métalliques et les lits. Partiellement estimé sur la base de la consommation du métal. Y compris les chauffe-eau combinés.
321/328	64-72	1) 2) 3) 4) 5) 6) 7) 8) 9) 10) 11) 12) 13) 14) 15) 16) 17) 18) 19) 20) 21) 22) 23) 24) 25) 26) 27) 28) 29) 30)	Sauf mention contraire, les données de ce chapitre comprennent également les accessoires, pièces détachées et pièces de rechange. Non compris accessoires, pièces détachées et de rechange. Seulement ramasseuses-presses. Non compris machines à cisailler et à poinçonner. Y compris certaines machines textiles spéciales. Y compris machines pour feutre et chapeaux. Familiales et industrielles. Non compris les machines de conditionnement; non compris le matériel et équipement laitier industriel. Non compris les cadres de soutènement; y compris le matériel de sondage et forage. Inclus en partie dans la position « Matériel de génie civil, travaux publics ». Y compris le matériel de manutention automobile. A l'exclusion de ceux pour l'industrie minière. Y compris les véhicules à batterie, ainsi que les pièces détachées et de rechange. Non compris les grues pour voitures de dépannage. Les appareils automobiles de manutention sont comptés comme matériel de génie civil et de travaux publics. Seulement machines à raboter. Sans les machines pour le blanchiment et pour le ménage. Non compris machines pour le nettoyage à sec. Y compris moteurs Diesel; non compris les moteurs pour automobiles, tracteurs routiers et avions. Non compris gros moteurs marins ainsi que la production de l'industrie automobile et du machinisme agricole. Moteurs Diesel, turbines, machines à vapeur et groupes électrogènes. Non compris moteurs pour bateaux, avions et voitures. Moteurs Diesel et autres, y compris moteurs pour bateaux. Compris dans la position « Moteurs à combustion interne ». Non compris les pompes et compresseurs pour installations frigorifiques et les compresseurs de gaz. Sans pompes à purin ni pompes à main. Seulement les soupapes pour l'industrie. Non compris les calandres et les presses à étirer. Non compris les pelles pour le creusage de tranchées, concasseurs, pulvérisateurs, équipement de forage, de construction et d'entretien de routes, chasses-neige. Sans bandes transporteuses.
330	73	1) 2) 3) 4)	Sauf mention contraire, les données de ce chapitre comprennent également les accessoires, pièces détachées et pièces de rechange. Machines à écrire, à calculer, machines comptables, caisses enregistreuses et de contrôle, machines multiplicatrices et adressographes, ainsi que d'autres machines de bureau, à l'exclusion des équipements pour le traitement automatique de données. Y compris machines à écrire les chèques. Non compris les accessoires et pièces facturés séparément.
342/347	74-77	1) 2) 3) 4) 5) 6) 7) 8) 9) 10)	Y compris accessoires, pièces détachées et de rechange. Non compris transformateurs de plus de 350 kVA. Non compris moteurs électriques de 0,75-3,00 kWh. Sans les réchauds-fours. Y compris machines à laver combinées (avec essoreuses). Y compris essoreuses. 1973 à l'exclusion des appareils à fixer aux murs, etc. Non compris les fers à repasser fonctionnant à la vapeur. Non compris les accumulateurs alcalins. Non compris appareils frigorifiques non électriques.
351/363	78-81	1) 2) 3)	Navires de 100 tonnes brutes ou plus, munis de machines. Y compris les locomotives à vapeur, sans les locomotives pour mines. Y compris automotrices électriques et à combustion.

NACE	Page	n°	
351/363 (Suite)	78-81	4) 5) 6) 7) 8) 9) 10) 11) 12)	Locomotives à combustion interne, à transmission mécanique, électrique, hydraulique. Y compris les automotrices et autorails. Principalement production de carrosseries sur des châssis ou essieux importés. Non compris les wagons spéciaux. Y compris les wagons spéciaux. Total sans le montage. Les doubles emplois provenant du fait que des voitures fabriquées dans un des pays de la CEE et assemblées dans un autre pays membre sont comptées dans la production des deux pays, ont été éliminés dans ces totaux. Non compris les minibus. Uniquement autobus et autocars d'un poids total autorisé supérieur à 9 t.
371/374	82	1) 2)	Non compris les horloges techniques et les horloges monumentales; y compris les montres pour tableaux de bord. Y compris les horloges électriques.
412/423	84-88	1) 2) 3) 4) 5) 6) 7) 8) 9)	Y compris purées de fruits. Conserves et semi-conserves de poissons, de crustacés, de mollusques et similaires. Non compris les moulins produisant moins de 500 t/an. Poids en sucre brut. A partir du 1.7.70, y compris les départements français d'outre-mer. Y compris succédanés de chocolat. Production commercialisée. Non compris chewing gum. Y compris aliments pour nourrissons.
427/429	89	1)	Production de la bière exprimée en moûts d'un poids spécifique de 1055; la production effective est plus élevée.
431/435	90-93	1) 2) 3) 4) 5) 6) 7) 8) 9) 10) 11) 12) 13) 14) 15) 16) 17) 18) 19)	Production totale des filatures de laine: filés de laine pure, filés mélangés et les filés de fibranne et de fibres synthétiques. Filés de laine pure et filés mélangés. Non compris les fils de poils; ces fils concernent presque exclusivement le fil tissage. Y compris les filés cardés. Compris dans les données pour les filés peignés. Pour la fabrication de chaussettes. Matière prédominante : laine. Estimation effectuée en appliquant une freinte de 12% au poids des filés mis sur métier. Production totale du tissage de laine: tissus de laine pure, de filés mélangés et de filés de fibranne et de fibres synthétiques. Production totale des filatures de coton : filés de pur coton, filés mélangés et les filés de fibranne et de fibres synthétiques. Y compris filés de déchets de coton pur. Filés simples et retors de coton pur; à partir de 1971, les filés retors comprennent également les filés mélangés et les filés de fibranne et de fibres synthétiques. Matière prédominante : coton. Industries cotonnière et linière; tissus méfis exclus. Les chiffres représentent environ 95% de la production totale. Soie naturelle et textiles artificiels et synthétiques tissés dans les soieries. Tissus contenant ± autant de lin que de coton. Tissus de lin ou de chanvre, également mélanges de ramie avec d'autres fibres. Y compris la production à l'étranger pour compte de fabricants néerlandais.
436	94-95	1) 2) 3) 4) 5) 6) 7) 8)	Y compris les bas-slips en fils synthétiques. En fils synthétiques seulement. A partir de 1972 : y compris bas pour dames. Y compris chaussettes bas 3/4 ainsi que socquettes et chaussettes bas 3/4 pour dames. Vestons, pantalons, gilets, robes, jupes, blouses, pull-overs. Sans les articles entissés à mailles confectionnés dans l'industrie de l'habillement. Y compris maillots de bain. Y compris chemises.
438	96	1) 2)	Production totale de tapis : tissés, tuftés, nappés, aiguilletés. En 1970, seulement des tapis tissés, à partir de 1971 y compris les tuftés.
441	97-98	1) 2) 3) 4) 5)	Y compris cuirs à dessus de peaux de caprins et d'autres peaux. Entreprises occupant un minimum de 10 personnes. Cuirs de bovins, veaux et équidés seulement. De bovins seulement. Non compris cuirs pour trépointes.
451	99-100	1) 2) 3) 4) 5) 6) 7) 8) 9) 10) 11)	Non compris les chaussures en matières plastiques. Production des entreprises occupant 10 personnes et plus. Non compris les chaussures et pantoufles fabriquées par les usines de l'industrie du caoutchouc. Y compris les chaussures en caoutchouc. Chaussures avec dessus en cuir et semelles de cuir ou de caoutchouc. Chaussures avec dessus entièrement ou principalement en cuir. Y compris chaussures de prothèse. Chaussures, pointure 36 et plus, y compris sandales. Y compris les chaussures de sport. Chaussures, pointures 28 à 35, y compris sandales. Compris dans la position précédente.

NACE	Page	n°	
451 (Suite)	99-100	12) 13) 14) 15) 16) 17)	Y compris les pantoufles à semelles vulcanisées, fabriquées dans l'industrie du caoutchouc. Y compris chaussons de danse. Les chaussures en caoutchouc comprises dans ces chiffres sont données séparément dans le chapitre « Industrie du caoutchouc ». Chaussures avec dessus en matières plastiques et en autres matières. Y compris sandales, exclues les chaussures en caoutchouc. Non compris les pantoufles produites dans l'industrie du caoutchouc.
453	101-104	1) 2) 3) 4) 5) 6) 7) 8) 9) 10) 11) 12) 13) 14) 15)	Les données comprennent les articles d'habillement en tissu à maille confectionnés dans l'industrie de l'habillement. Y compris imperméables en tissus caoutchoutés; non compris imperméables en caoutchouc ou matières plastiques. Y compris imperméables en tissus caoutchoutés et en matières plastiques. Non compris imperméables en tissus caoutchoutés et en matières plastiques. Y compris les articles d'habillement confectionnés à l'étranger pour compte de fabricants néerlandais. Y compris pantailleurs et ensembles. Y compris pantailleurs. Y compris jupes-culottes; exclus shorts. Y compris jupes-culottes. Y compris vestes, manteaux, etc. Overalls, vestes, tabliers, manteaux, etc. Y compris jeans. Compris dans la position « Protective clothing ». Compris dans la position « Working clothing : overalls ». Pour femmes, jeunes filles et enfants; jusqu'à 1974 y compris pour petits enfants (taille 98).
461/462	105-106	a)	Contreplaqué seulement.
471/472	107-110	1) 2) 3) 4) 5) 6) 7) 8) 9) 10) 11) 12) 13) 14) 15) 16)	Le poids des pâtes est ramené à 90% de matières sèches. Y compris pâtes chimiques de végétaux annuels. Compris dans les pâtes de bois, total. Non compris papier et carton paille, Non compris papier et carton paille, y compris les autres cartons. Y compris le papier parchemin et parcheminé. Non compris le papier parchemin et parcheminé. Non compris papier journal. Production de papier journal, plus papier d'impression et d'écriture, moins livraisons de papier journal. Jusqu'à 1971 : y compris cartons d'impression. Compris dans la position « Papier et carton d'emballage ». A partir de 1972 : y compris cartons d'impression. Compris dans les positions précédentes. Grands rouleaux : 10,05 x 0,56 m. Jusqu'à 1974 non compris ouate de cellulose. Jusqu'à 1974 y compris ouate de cellulose.
481/482	111-115	1) 2) 3) 4) 5) 6)	Y compris enveloppes pour vélomoteurs. Y compris celles pour cyclomoteurs, vélomoteurs, motos et scooters. Y compris les profilés et les tuyaux pour la chirurgie; exclus les tuyaux d'incendie. Non compris les chaussures légères de ville, les pantoufles et les chaussures de sport. Y compris articles de camping. Y compris les profilés.
500/501	116-118	1) 2) 3) 4) 5) 6) 7)	Constructions et reconstructions totales. Nombre de permis de construction délivrés. Bâtiments à construire, reconstruire ou agrandir, pour lesquels une autorisation a été délivrée et dont le coût est supérieur à 10 000 florins. Y compris habitations provisoires, maisons d'hébergement et hôtels. Y compris l'extension ou la transformation de bâtiments existants. Non compris maisons d'hébergement et hôtels. Y compris les pièces et surfaces habitables à ajouter à des logements existants.

**PUBLIKATIONER
VERÖFFENTLICHUNGEN
PUBLICATIONS
PUBLICATIONS
PUBBLICAZIONI
PUBLIKATIES**

TITEL	TITEL	Hæfte Heft Bulletin Bollettino Nummer
Oplysninger om industriens struktur	Strukturzahlen des produzierenden Gewerbes	
Oplysninger om industriens branchestruktur	Strukturzahlen der Wirtschaftszweige	1959/3 ¹⁾
Antal lokale enheder	Zahl der örtlichen Einheiten	1962/2
Virksomheder fordelt efter størrelse	Betriebe nach Betriebsgrößenklassen	1965/3
Antal beskæftigede	Zahl der Beschäftigten	1962/2
		1965/2
Antal beskæftigede fordelt efter virksomhedsstørrelse	Beschäftigte nach Betriebsgrößenklassen	1965/3
Løn og gager	Löhne und Gehälter	1962/3
		1965/2
Omsætning	Umsätze	1962/4
		1965/2
Investeringer	Investitionen	1960/4 ¹⁾
		1961/1 ¹⁾
		1962/4
		1965/1
		1968/3
Foreløbige delresultater fra industritællingen 1963 i De europæiske Fællesskabers medlemslande	Vorläufige Teilergebnisse des Industriezensus von 1963 in den Mitgliedstaaten der Europäischen Gemeinschaften	J/A 1967
		1968/2
Statistiske oplysninger om enkelte industribrancher i Fællesskabet	Statistische Grundzahlen über einzelne Industriezweige in der Gemeinschaft	
Sukkerindustri (NACE 420)	Zuckerindustrie (NACE 420)	1963/3
Tobaksindustri (NACE 429)	Tabakverarbeitung (NACE 429)	1963/1
Uldindustri (NACE 431)	Wollindustrie (NACE 431)	1963/2
		1967/3
Bomuldsindustri (NACE 432)	Baumwollindustrie (NACE 431)	1964/2
		1967/3
Jutespinderier og -væverier (NACE 435)	Jutespinnerei und -weberei (NACE 435)	1964/1
		1967/3
Trikotageindustri (NACE 436)	Wirkerei und Strickerei (NACE 436)	1963/1
		1967/1
Skotøjsindustri (NACE 451)	Herstellung von Schuhen (NACE 451)	1963/4
Træmøbel- og korkindustri (NACE 46)	Holz- und Korkverarbeitung, Herstellung von Holzmöbeln (NACE 46)	1963/4
Fremstilling af papirmasse, papir og pap (NACE 471)	Herstellung von Holzschliff und Zellstoff, Papier und Pappe (NACE 471)	1963/3
Gummiindustri (NACE 481)	Kautschukindustrie (NACE 481)	1960/2 ¹⁾
Glas- og glasvareindustri (NACE 247)	Herstellung und Verarbeitung von Glas (NACE 247)	1963/4
Cementfabrikker (NACE 242.1)	Zementherstellung (NACE 242.1)	1964/1
		1967/4
Aluminiumindustri (NACE 224)	Aluminiumindustrie (NACE 224)	1960/1 ¹⁾
Elektroindustri (NACE 34)	Elektrotechnische Industrie (NACE 34)	1963/2
		1967/1
Skibsværfter (NACE 361)	Schiffbau (NACE 361)	1964/1
		1967/2
Fremstilling og samling af automobiler (NACE 351)	Bau und Montage von Kraftwagen und deren Motoren (NACE 351)	1963/1
		1967/2
Automobiler i EF (NACE 35)	Das Kraftfahrzeug in der EWG (NACE 35)	1971/4
Bygge- og anlægsvirksomhed (NACE 50)	Baugewerbe (NACE 50)	1963/3

¹⁾ Tysk/fransk.

¹⁾ Deutsch/Französisch.

INDEX

APERÇU PAR MATIÈRES

Side Seite Page Pagina Bladzijde	TITLE	TITRE
	Data on the structure of industry	Données sur la structure de l'industrie
1	Data on the structure of industrial branches	Données sur la structure des branches d'activité
13	Number of local units	Nombre d'unités locales
9	Establishments classified by their importance	Établissements classés d'après leur importance
13	Number of employees	Nombre d'effectifs
9		
9	Persons employed by sizes of establishment	Personnes occupées par classes d'effectifs
11	Wages and salaries	Salaires et traitements
9		
11	Turnover	Chiffres d'affaires
9		
7	Investments	Investissements
7		
11		
9		
9		
9	Provisional partial results of the Census of industry in 1963 in the member countries of the European Communities.	Résultats partiels provisoires de l'enquête industrielle de 1963 dans les États membres des Communautés européennes
	Basic statistics on certain branches of industry in the Community	Données caractéristiques de certaines activités industrielles dans la Communauté
11	Sugar industry (NACE 420)	Industrie du sucre (NACE 420)
12	Tobacco industry (NACE 429)	Industrie du tabac (NACE 429)
9	Woollen industry (NACE 431)	Industrie lainière (NACE 431)
12		
10	Cotton industry (NACE 432)	Industrie cotonnière (NACE 432)
19		
11	Jute industry, spinning and weaving (NACE 435) ¹⁾	Filature, tissage de jute (NACE 435)
25		
18	Knitting industry (NACE 436)	Bonneterie (NACE 436)
17		
9	Manufacture of footwear (NACE 451)	Fabrication de chaussures (NACE 451)
17	Timber and cork industries, manufacture of wooden furniture (NACE 46)	Industrie du bois, du meuble et du liège (NACE 46)
17	Manufacture of pulp, paper and board (NACE 471)	Fabrication de la pâte, du papier et du carton (NACE 471)
8	Rubber industry (NACE 481)	Industrie du caoutchouc (NACE 481)
23	Manufacture of glass and glassware (NACE 247) ¹⁾	Production et transformation du verre (NACE 247)
17	Manufacture of cement (NACE 242.1)	Fabrication de ciment (NACE 242.1)
13		
7	Aluminium industry (NACE 224)	Industrie de l'aluminium (NACE 224)
15	Electrical engineering (NACE 34)	Construction électrique (NACE 34)
13		
21	Shipbuilding and marine engineering (NACE 361)	Construction navale (NACE 361)
13		
24	Manufacture and assembly of motor vehicles (NACE 351)	Construction et assemblage de véhicules automobiles (NACE 351)
19		
9	The motor vehicle in the EEC (NACE 35)	L'automobile dans la CEE (NACE 35)
22	Building and civil engineering (NACE 50)	Bâtiment et génie civil (NACE 50)

¹⁾ German/French.

¹⁾ allemand/français.


INDICE PER MATERIE

OVERZICHT NAAR ONDERWERP

Side Seite Page Pagina Bladzijde	TITOLO	TITEL	Hafta Heft Bulletin Bollettino Nummer
	Dati sulla struttura dell'industria	Gegevens betreffende de structuur van de nijverheid	
1	Dati sulla struttura dei rami di attività economica	Gegevens betreffende de structuur van de bedrijfsklassen	1959/3 ¹⁾
13	Numero di unità local	Aantal vestigingen	1962/2
9	Unità locali classificate secondo il numero di addetti	Bedrijven naar bedrijfsgrootteklassen	1965/3
13	Numero di addetti	Personeelsbezetting	1962/2
9			1965/2
9	Addetti secondo l'importanza delle unità locali	Werkzame personen naar bedrijfsgrootteklassen	1965/3
11	Salari e stipendi	Lonen en salarissen	1962/3
9			1965/2
11	Cifre d'affari	Omzetten	1962/4
9			1965/2
7	Investimenti	Investeringen	1960/4 ¹⁾
7			1961/1 ¹⁾
11			1962/4
9			1965/1
9			1968/3
9	Risultati parziali e provvisori dell'inchiesta industriale del 1963 negli Stati membri delle Comunità europee	Voorlopige gedeeltelijke uitkomsten van de in 1963 in de Lid-Staten van de Europese Gemeenschappen gehouden Industrietelling	J/A 1967 1968/2
	Dati caratteristici di alcune attività industriali nella Comunità	Kengetallen van enige industriële bedrijfstakken in de Gemeenschap	
11	Industria dello zucchero (NACE 420)	Suikerindustrie (NACE 420)	1963/3
12	Industria del tabacco (NACE 429)	Tabaksnijverheid (NACE 429)	1963/1
9	Industria laniera (NACE 431)	Wolindustrie (NACE 431)	1963/2
12			1967/3
10	Industria cotoniera (NACE 432)	Katoenindustrie (NACE 432)	1964/2
19			1967/3
11	Filatura, tessitura di iuta (NACE 435)	Jutespinnerij en -weverij (NACE 435)	1964/1
25			1967/3
18	Industria delle calze e della maglieria (NACE 436)	Tricot- en kousenindustrie (NACE 436)	1963/1
17			1967/1
9	Fabbricazione di calzature (NACE 451)	Schoenindustrie (NACE 451)	1963/4
17	Industrie del legno, del mobile in legno e del sughero (NACE 46)	Verwerking van hout en kurk, meubelfabrieken en meubelmakersbedrijven (NACE 46)	1963/4
17	Fabbricazione della pasta-carta, della carta e del cartone (NACE 471)	Houtstrijp- en cellulosefabrieken, papier- en kartonfabrieken (NACE 471)	1963/3
8	Industria della gomma (NACE 481)	Rubberindustrie (NACE 481)	1960/2 ¹⁾
13	Fabbricazione e lavorazione del vetro (NACE 247)	Glas- en glaswarenfabrieken (NACE 247)	1963/4
17	Fabbricazione del cemento (NACE 242.1)	Cementfabrieken (NACE 242.1)	1964/1
13			1967/4
7	Industria dell'alluminio (NACE 244)	Aluminiumindustrie (NACE 224)	1960/1 ¹⁾
15	Costruzione di macchine e materiale elettrico (NACE 34)	Elektrotechnische industrie (NACE 34)	1963/2
13			1967/1
21	Costruzione navale (NACE 361)	Scheepsbouw (NACE 361)	1964/1
13			1967/2
24	Costruzione e montaggio di automezzi (NACE 351)	Automobielfabrieken en assemblagebedrijven (NACE 351)	1963/1
19			1967/2
9	L'automobile nella CEE (NACE 35)	De automobiel in de EEG (NACE 35)	1971/4
22	Edilizia e genio civile (NACE 50)	Bouwnijverheid (NACE 50)	1963/3

¹⁾ tedesco/francese.

¹⁾ Duits/Frans.



TITEL	TITEL	Hæfte Heft Bulletin Bollettino Nummer
Produktionsindeks for industrien Resultater og beskrivelser Vægtfordeling for produktionsindeks for industrien Produktionsindeks for bygge- og anlægsvirksomhed	Indizes der Industriellen Produktion Ergebnisse und Beschreibungen Gewichtung der Indizes der industriellen Produktion Produktionsindex des Baugewerbes	1959/2 ¹⁾ 1963/4 J/A 1963
Årlige opgørelser af produktionen af råstoffer og brændsel i EF-medlemslandene 1953-1959 1952-1960 af basiske råstoffer, halvfabrikater og færdigvarer i EF-medlemslandene 1952-1960 Grækenland og i Det forenede Kongerige 1952-1960	Jahresangaben über die Produktion von Roh- und Brennstoffen in den Mitgliedstaaten der EWG 1953-1959 1952-1960 von Grundstoffen, Halbfabrikaten und Fertigerzeugnissen in den Mitgliedstaaten der EWG 1952-1960 in Griechenland und im Vereinigten Königreich: 1952-1960	1960/3 ¹⁾ 1961/4 1960/4 1962/1
Nomenklaturer Systematisk fortegnelse over økonomiske aktiviteter i De europæiske Fællesskaber (NACE)	Systematiken Allgemeine Systematik der Wirtschaftszweige in den Europäischen Gemeinschaften (NACE)	NACE 1970
Diverse Bidrag til et skøn over de industrielle investeringer Beregnet forbrug af udvalgte industrielle produkter EF-medlemslandene i året 1960	Verschiedenes Beitrag zu einer Schätzung der industriellen Investitionen Verfügbarkeit von einigen Industrieerzeugnissen in den Mitgliedstaaten der EWG im Jahre 1960	1961/1 ¹⁾ J/A 1962

¹⁾ Tysk/Fransk.¹⁾ Deutsch/Französisch.

Side Seite Page Pagina Bladzijde	TITLE	TITRE
	Indices of industrial production	Indices de la production industrielle
7	Results and descriptions	Résultats et descriptions
30	Weighting scheme of indices of industrial production	Pondération des indices de la production industrielle
9	Indices of production for building and civil engineering	Indices de la production de l'industrie du bâtiment et du génie civil
	Annual figures on production	Données annuelles sur la production
	of raw materials and fuels in the member countries of the EEC	de matières premières et de combustibles dans les États membres de la CEE
7	1953-1959	1953-1959
17	1952-1960	1952-1960
	of basic materials, semi-manufactures and finished goods in the member countries of the EEC	de matières de base, d'articles demi-finis et finis dans les États membres de la CEE
31	1952-1960	1952-1960
	in Greece and in the United Kingdom	en Grèce et au Royaume-Uni :
11	1952-1960	1952-1960
	Nomenclatures	Nomenclatures
	General Industrial Classification of Economic Activities within the European Communities (NACE)	Nomenclature générale des activités économiques dans les Communautés européennes (NACE)
	Miscellaneous	Divers
37	Contribution to an estimate of industrial investments	Contribution à une estimation des investissements industriels
21	Apparent consumption of certain industrial products in the member countries of the EEC in the year 1960	Consommation apparente de certains produits industriels dans les États membres de la CEE en 1960

1) German/French.

1) allemand/français.

(Seguito)

(Vervolg)

Side Seite Page Pagina Bladzijde	TITOLO	TITEL	Hæfte Heft Bulletin Bollettino Nummer
	Indici della produzione industriale	Indices van de Industriële produktie	
7	Risultati e descrizione	Uitkomsten en beschrijving	1959/2 ¹⁾
30	Ponderazione degli indici della produzione industriale	Weging van de industriële produktie-indices	1963/4
9	Indici di produzione dell'edilizia e del genio civile	Produktie-index van de bouwnijverheid	J/A 1963
	Dati annuali sulla produzione	Jaarcijfers van de produktie	
	di materie prime e combustibili negli Stati membri della CEE	van grondstoffen en brandstoffen in de Lid-Staten der EEG	
7	1953-1959	1953-1959	1960/3 ¹⁾
17	1952-1960	1952-1960	1961/4
	di materie prime, di articoli semifiniti e finiti negli Stati membri della CEE	van grondstoffen, halfabrikaten en eindprodukten in de Lid-Staten der EEG	
31	1952-1960	1952-1960	1960/4
11	in Grecia e nel Regno Unito: 1952-1960	in Griekenland en het Verenigd Koninkrijk: 1952-1960	1962/1
	Nomenclature	Nomenclaturen	
	Nomenclatura generale delle attività economiche nelle Comunità europee (NACE)	Algemene systematische bedrijfsindeling in de Europese Gemeenschappen (NACE)	NACE 1970
	Diversi	Diversen	
37	Contributo a una valutazione degli investimenti industriali	Bijdragen tot een raming van de industriële investeringen	1961/1 ¹⁾
21	Consumo apparente di alcuni prodotti industriali negli Stati membri della CEE nel 1960	Berekend verbruik van enige industrieproducten in de Lid-Staten der EEG in 1960	J/A 1962

¹⁾ tedesco/francese¹⁾ Duits/Frens.

DE EUROPÆISKE FÆLLESSKABERS STATISTISKE KONTOR
STATISTISCHES AMT DER EUROPÄISCHEN GEMEINSCHAFTEN
STATISTICAL OFFICE OF THE EUROPEAN COMMUNITIES
OFFICE STATISTIQUE DES COMMUNAUTÉS EUROPÉENNES
ISTITUTO STATISTICO DELLE COMUNITÀ EUROPEE
BUREAU VOOR DE STATISTIEK DER EUROPESE GEMEENSCHAPPEN

J. Mayer **Generaldirektor / Generaldirektor / Director-General / Directeur général / Direttore generale / Directeur-generaal**

E. Hentgen **Assistent / Assistent / Assiatant / Assiatant / Assistente / Assistent**

Direktører / Direktoren / Directors / Directeurs / Direttori / Directeurs:

G. Bertaud Statistiske metoder, information
Statistische Methoden, Informationswesen
Statistical methods, information processing
Méthodologie statistique, traitement de l'information
Metodologia statistica, trattamento dell'informazione
Methodologie van de statistiek, informatieverwerking

V. Paretti Almen statistik og nationalregnskab
Allgemeine Statistik und Volkswirtschaftliche Gesamtrechnung
General statistics and national accounts
Statistiques générales et comptes nationaux
Statistiche generali e conti nazionali
Algemene statistiek en nationale rekeningen

D. Harris Befolknings- og socialstatistik
Bevölkerungs- und Sozialstatistik
Demographical and social statistics
Statistiques démographiques et sociales
Statistiche demografiche e sociali
Sociale en bevolkingsstatistiek

S. Louwes Landbrugs-, skovbrugs- og fiskeristatistik
Statistik der Landwirtschaft, Forstwirtschaft und Fischerei
Agriculture, forests and fisheries statistics
Statistiques de l'agriculture, des forêts et de la pêche
Statistiche dell'agricoltura, delle foreste e della pesca
Landbouw-, bosbouw- en visserijstatistiek

H. Schumacher Energi-, industri- og håndværksstatistik
Energie-, Industrie- und Handwerksstatistik
Energy, industrial and handicraft statistics
Statistiques de l'énergie, de l'industrie et de l'artisanat
Statistiche dell'energia, dell'industria e dell'artigianato
Energie-, industrie- en ambachtsstatistiek

S. Ronchetti Handels-, transport- og servicestatistik
Handels-, Transport- und Dienstleistungsstatistik
Trade, transport and services statistics
Statistiques des commerces, transports et services
Statistiche dei commerci, trasporti e servizi
Handels-, vervoers- en dienstverleningsstatistiek

**Salgs- og abonnementskontorer - Vertriebsbüros - Sales Offices
Bureaux de vente - Uffici di vendita - Verkoopkantoren**

Belgique - België

Moniteur belge — Belgisch Staatsblad

Rue de Louvain 40-42 —
Leuvenseweg 40-42
1000 Bruxelles — 1000 Brussel
Tél. 5 12 00 26
CCP 000-2005502-27
Posträkning 000-2005502-27

Sous-dépôt — Agentschap:

Librairie européenne — Europese Boekhandel
Rue de la Loi 244 — Wetstraat 244
1040 Bruxelles — 1040 Brussel

Danmark

J.H. Schultz — Boghandel

Møntergade 19
1116 København K
Tél. 14 11 95
Girokonto 1195

BR Deutschland

Verlag Bundesanzeiger

Breite Straße — Postfach 108 006 — 5000 Köln 1
Tél. (0221) 21 03 48
(Fernschreiber: Anzeiger Bonn 08 882 595)
Postscheckkonto B34 00 Köln

France

Service de vente en France des publications des Communautés européennes

Journal officiel

26, rue Dussix
75732 Paris-Cedex 15
Tél. (1) 578 61 39 — CCP Paris 23-98

Andre lande - Andere Länder - Other countries - Autres pays - Altri paesi - Andere landen

Kontoret for De europæiske Fællesskabers officielle Publikationer - Amt für amtliche Veröffentlichungen der Europäischen Gemeinschaften - Office for Official Publications of the European Communities - Office des publications officielles des Communautés européennes - Ufficio delle pubblicazioni ufficiali delle Comunità europee - Bureau voor officiële publikaties der Europese Gemeenschappen

Luxembourg 5, rue du Commerce Boîte postale 1003 Tél. 49 00 81 CCP 191-90 Compte courant bancaire BIL 8-109/6003/300

Ireland

Stationery Office

Beggar's Bush
Dublin 4
Tel. 68 84 33

Italia

Libreria dello Stato

Piazza G. Verdi 10
00198 Roma — Tel. (6) 8508
CCP 1/2640
Telex 62008

Agenzie:

00187 Roma — Via XX Settembre
(Palazzo Ministero del Tesoro)
20121 Milano — Galleria
Vittorio Emanuele, 3
Tel.: 80 64 06

**Grand-Duché
de Luxembourg**

*Office des publications officielles
des Communautés européennes*

5, rue du Commerce
Boîte postale 1003 — Luxembourg
Tél. 49 00 81 — CCP 191-90
Compte courant bancaire:
BIL 8-109/6003/300

Nederland

Staatsdrukkerij- en uitgeverijbedrijf

Christoffel Plantijnstraat, 's-Gravenhage
Tél. (070) 81 45 11
Postgiro 42 53 00

United Kingdom

H.M. Stationery Office

P.O. Box 569
London SE1 9NH
Tel. (01) 928 6977, ext. 365
National Giro Account 582-1002

United States of America

European Community Information Service

2100 M Street N.W.
Suite 707
Washington D.C. 20 037
Tel. (202) 872 8350

Schweiz - Suisse - Svizzera

Librairie Payot

6, rue Grenus
1211 Genève
Tél. 31 89 50
CCP 12-238 Genève

Sverige

Librairie C.E. Fritze

2, Fredsgatan
Stockholm 16
Post Giro 193, Bank Giro 73/4015

España

Libreria Mundi-Prende

Castelló 37
Madrid 1
Tel. 275 46 55

Pris pr. hæfte Dkr 31,50
Einzelpreis DM 13,50
Single copy £ 2.50/\$5.75
Prix par numéro FF 24/FB 200
Prezzo unitario Lit. 3650
Prijs per nummer Fl. 13,75/FB 200

Helårsabonnement Dkr 94,50
Jahresabonnement DM 40,50
Annual subscription £ 7.25/\$17
Abonnement annuel FF 72/FB 600
Abbonamento annuale Lit. 10 900
Jaarabonnement Fl. 41,50/FB 600

KONTORET FOR DE EUROPÆISKE FÆLLESSKABERS OFFICIELLE PUBLIKATIONER
AMT FÜR AMTLICHE VERÖFFENTLICHUNGEN DER EUROPÄISCHEN GEMEINSCHAFTEN
OFFICE FOR OFFICIAL PUBLICATIONS OF THE EUROPEAN COMMUNITIES
OFFICE DES PUBLICATIONS OFFICIELLES DES COMMUNAUTÉS EUROPÉENNES
UFFICIO DELLE PUBBLICAZIONI UFFICIALI DELLE COMUNITÀ EUROPEE
BUREAU VOOR OFFICIËLE PUBLIKATIES DER EUROPESE GEMEENSCHAPPEN

Boîte postale 1003 - Luxembourg

7139/2

CA760002B6AC