



Kvartalsvis
Vierteljährlich
Τριμηνιαίο
Quarterly
Trimestriel
Trimestrale
Driemaandelijks

ANIMALSK PRODUKTION

TIERISCHE ERZEUGUNG

ΖΩΙΚΗ ΠΑΡΑΓΩΓΗ

ANIMAL PRODUCTION

PRODUCTION ANIMALE

PRODUZIONE ANIMALE

DIERLIJKE PRODUKTIE



DE EUROPÆISKE FÆLLESSKABERS STATISTISKE KONTOR
STATISTISCHES AMT DER EUROPÄISCHEN GEMEINSCHAFTEN
ΣΤΑΤΙΣΤΙΚΗ ΥΠΗΡΕΣΙΑ ΤΩΝ ΕΥΡΩΠΑΪΚΩΝ ΚΟΙΝΟΤΗΤΩΝ
STATISTICAL OFFICE OF THE EUROPEAN COMMUNITIES
OFFICE STATISTIQUE DES COMMUNAUTÉS EUROPÉENNES
ISTITUTO STATISTICO DELLE COMUNITÀ EUROPEE
BUREAU VOOR DE STATISTIEK DER EUROPESE GEMEENSCHAPPEN

L-2920 Luxembourg – Tél. 4 30 11 – Télex: Comeur Lu 3423
B-1049 Bruxelles, Bâtiment Berlaymont, Rue de la Loi 200 (Bureau de liaison) – Tél. 235 11 11

Denne publikation kan fås gennem de salgssteder, som er nævnt på omslagets tredje side.

Diese Veröffentlichung ist bei den auf der dritten Umschlagseite aufgeführten Vertriebsbüros erhältlich.

Την έκδοση αυτή μπορείτε να την προμηθευτείτε από τα γραφεία πωλήσεων τα οποία αναφέρονται στην τρίτη σελίδα του εξωφύλλου.

This publication is obtainable from the sales offices mentioned on the inside back cover.

Pour obtenir cette publication, prière de s'adresser aux bureaux de vente dont les adresses sont indiquées à la page 3 de la couverture.

Per ottenere questa pubblicazione, si prega di rivolgersi agli uffici di vendita i cui indirizzi sono indicati nella 3ª pagina di copertina.

Deze publikatie is verkrijgbaar bij de verkoopkantoren waarvan de adressen op blz. 3 van het omslag vermeld zijn.

**ANIMALSK PRODUKTION
ΠΕΡΙΣΧΗ ΕΡΖΕΥΓΥΝΓ
ΖΩΙΚΗ ΠΑΡΑΓΩΓΗ
ANIMAL PRODUCTION
PRODUCTION ANIMALE
PRODUZIONE ANIMALE
DIERLIJKE PRODUKTIE**

1/2-1983

Manuskript afsluttet i oktober 1983
Manuskript abgeschlossen im Oktober 1983
Το χειρόγραφο τελείωσε τον οκτώβριο 1983
Manuscript completed in October 1983
Manuscrit terminé en octobre 1983
Manoscritto terminato in ottobre 1983
Manuscript in oktober 1983 afgesloten

Luxembourg: Office des publications officielles des Communautés européennes, 1983
Kat./cat.: CA-BF-83-002-6A-C

Indholdsgengivelse kun tilladt med kildeangivelse
Inhaltswiedergabe nur mit Quellennachweis gestattet
Η αναδημοσίευση των περιεχομένων προϋποθέτει την αναφορά της πηγής
Reproduction of the contents of this publication is subject to acknowledgement of the source
La reproduction des données est subordonnée à l'indication de la source
La riproduzione del contenuto è subordinata alla citazione della fonte
Het overnemen van gegevens is toegestaan mits duidelijke bronvermelding

Printed in the FR of Germany

Indholdsfortegnelse

	Side
Forkortelser og kilder	IV
Indledning	V
Metodologiske bemærkninger	VI

I: Månedlig statistik for kød

Indenlandsk bruttoproduktion	2
Nettoproduktion (slagtninger)	14
Udenrigshandel med levende dyr	34

II: Månedlig statistik for æg og fjerkræ

Nyplaceringer af kyllinger	48
Æg indlagt i rugemaskine og udrugede kyllinger	55
Udenrigshandel med kyllinger	64

III: Månedlig statistik for mælk og mælkeprodukter

Indsamling af komælk	70
Mælkeprodukter	72
Lagre af mælk i pulverform samt af smør	80

IV: Forsyningsbalancer – Resultater af undersøgelser – Prognoser	85
--	----

Tegn og forkortelser

Nul eller af logiske grunde ikke beregnet	—
Mindre end det halve af den anvendte enhed	0
Oplysning foreligger ikke	:
Hemmeligholdelse af statistik	S
EF-medlemsstaterne i alt	EUR 10
Skønmæssigt angivet af Eurostat	*

Kilder

- * Bundesministerium für Ernährung, Landwirtschaft und Forsten, Bonn
- * Ministère de l'Agriculture, Service Central des Enquêtes et Études statistiques, Paris
- * Istituto centrale di statistica, Roma
- * Centraal Bureau voor de Statistiek, Den Haag
- * Institut National de Statistique, Bruxelles
- * Ministère de l'Agriculture et de la Viticulture, Luxembourg
- * Ministry of Agriculture, Fisheries and Food, London
- * Central Statistics Office, Dublin
- * Danmarks Statistik, København
- * Εθνική Στατιστική Υπηρεσία της Ελλάδας, Αθήνα
- * Υπουργείο Γεωργίας, Αθήνα

Indledning

Denne kvartalsbulletin vedrørende den animalske produktion (i mængdeangivelser) består af 5 dele og indeholder de seneste statistiske oplysninger, som Eurostat indtil 1979 offentliggjorde i følgende publikationer: »Månedlig statistik for kød«, »Månedlig statistik for æg« og »Månedlig statistik for mælk«. Oplysningerne udarbejdes og ajourføres løbende i samarbejde med de kompetente myndigheder i medlemsstaterne inden for rammerne af arbejdsgruppen »Statistik over animalske produkter« under Udvalget for Landbrugsstatistik. I Eurostat's Cronosbank findes basisoplysninger til alle offentliggjorte rækker, som kan rekvireres i form af listings eller magnetbånd. De seneste ajourføringer af de månedlige basisstatistikker kan ligeledes rekvireres hver måned.

Bulletinens indhold

I de første tre dele er samlet de månedlige statistikker for kød (slagtninger, den indenlandske bruttoproduktion, udenrigshandelen med levende dyr), for æg og fjerkræ (æg indlagt i rugemaskine, produktion af og udenrigshandel med kyllinger) og for mælk (indsamling af mælk, mejeriernes produktion, lagre af smør og mælkeprodukter i pulverform). Størstedelen af dette statistiske materiale fremsendes af medlemsstaterne til Eurostat i overensstemmelse med Rådets direktiver eller forordninger.

Del 4 indeholder statistikker over udenrigshandelen med kød, æg og mælkeprodukter. Basisoplysningerne, som er nødvendige for udarbejdelsen af disse statistikker, er de kumulerede Nimex-oplysninger, som offentliggøres hvert kvartal. For de vigtigste produkters vedkommende (oksekød, svinekød, fårekød, hestekød, smør, tørmælk og æg) kombineres disse statistikker over udenrigshandelen med oplysningerne om produktionen og interventionslagrene. Disse informationer offentliggøres i forenkede »Eurostat-balancer«, som ikke nødvendigvis svarer til de årlige forsyningsbalancer, der udarbejdes af medlemsstaterne, men som skal skabe grundlag for hyppigere (kvartalsvise) og hurtigere (4-5 måneder efter det pågældende kvartal) oplysninger om forholdet mellem udbud og efterspørgsel.

Endelig kan indholdet af del 5 variere: årlige forsyningsbalancer, resultater af undersøgelser af husdyrhold eller af strukturen i kvæg- og svineholdet, årlige statistikker over mælk, mejeriernes struktur, rugeriernes struktur og anvendelse, kommentarer og prognoser.

Metodologiske bemærkninger

I – MÅNEDLIG KØDSTATISTIK

Kilder

Denne del omfatter de af medlemsstaterne meddelte oplysninger i henhold til nedenfor anførte beslutninger:

- Kvæg: Rådets direktiv nr. 73/132/EØF af 15. maj 1973 (EFT L 153 af 9.6.1973) og 78/53/EØF af 19. december 1978 (EFT L 16 af 20.1.1978); Kommissionens beslutning nr. 73/262/EØF af 24. juli 1973 (EFT L 253 af 10.9.1973);
- Svin: Rådets direktiv nr. 76/630/EØF af 20. juli 1976 (EFT L 223 af 16.8.1976) og nr. 79/920/EØF af 29. oktober 1979 (EFT L 281 af 10.11.1979); Kommissionens beslutning nr. 76/805/EØF af 1. oktober 1976 (EFT L 285 af 16.10.1976);
- Får og geder: Rådets direktiv nr. 82/177/EØF af 22. marts 1982 (EFT L 81 af 27.3.1982); Kommissionens beslutning nr. 82/958/EØF af 22. december 1982 (EFT L 386 af 31.12.1982);
- Enhovede: Aftale mellem Kommissionen og medlemsstaterne.

DEFINITIONER

Nettoproduktion (slagtinger)

Dyr, slagtet inden for et lands grænser, hvad enten der er tale om dyr af indenlandsk eller udenlandsk oprindelse.

Den slagtede mængde angives i slagtevægt, dvs. dyrets vægt, når det er slagtet og afhudet, med fradrag af visse dele, f.eks. hovedet (undtagen hoveder af svin), skindet, en del af lemmerne, indvoldene, tarmene osv. Man tager altså ikke hensyn til spiseligt slagteaffald, hvorimod fedt, som er medregnet i slagtevægten, er inkluderet.

Indførsel og udførsel af levende dyr

Handel med enhver slags levende dyr (slagtedy, dyr til opfodning og avlsdyr, herunder racerene dyr).

Ved udregningen af EF's samlede handel med tredje-lande trækker man fra landenes samlede udenrigshandel EF-landenes indbyrdes handel, som er udregnet på grundlag af importtallene.

Indenlandsk bruttoproduktion

Nettoproduktionen med tillæg af saldoen (eksport minus import) i udenrigshandelen for alle dyr af den pågældende art. I tilfælde af at den negative saldo for udenrigshandelen er større end slagtingerne, er bruttoegenproduktionen ligeledes negativ.

BEMÆRKNINGER VEDRØRENDE ENKELTE LANDE

Forbundsrepublikken Tyskland

Forbundsrepublikken Tysklands statistik over udenrigshandel omfatter også handelen med Den tyske demokratiske Republik og Østberlin.

Belgien og Luxembourg

BLØU's udenrigshandel opføres under Belgien ved beregningen af den indenlandske bruttoproduktion.

Irland

I månedsstatistikkerne er medregnet »beslaglagt kød« for indeværende år.

Danmark

I modsætning til, hvad der er tilfældet for de nationale statistikker, er spiseligt slagteaffald ikke medregnet i fællesskabsstatistikken.

Kilde

I denne del offentliggør Eurostat de statistikker, som medlemsstaterne fremsender i overensstemmelse med Kommissionens forordning (EØF) nr. 1868/77 af 29. juli 1977 om anvendelse af artikel 10 i Rådets forordning (EØF) nr. 2782/72 om produktion og afsætning af rugeæg og kyllinger af fjerkræ (EFT L 209 af 17.8.1977 og L 282 af 1.11.1975).

DEFINITIONER

Undersøgelsesfelt: Undersøgelserne foretages hos rugerier med en kapacitet på mindst 1000 æg indlagt i rugemaskine.

Enheder: I fællesskabstabellerne i bilag I til forordning (EØF) nr. 1868/77 noteres resultaterne i tusinder. Visse nationale data anføres med decimaler.

Definitioner: Definitionerne af kategorier og typer rugeæg og daggamle kyllinger er offentliggjort i Rådets forordning (EØF) nr. 2782/75 af 29. oktober 1975.

Nyplaceringer af kyllinger

Omfatter samtlige importerede kyllinger og ikke-eksporterede udrugede kyllinger.

Æg indlagt i rugemaskine

Omfatter alle æg (den nationale produktion + indførsler fra andre fællesskabslande og fra tredjelande), som er indlagt i rugemaskine i rugerier, uanset eventuel senere udførsel af kyllinger til andre fællesskabslande eller tredjelande.

Udrugede kyllinger

Udelukkende de i rugerierne udrugede kyllinger uden medtagelse af ind- og udførslen af kyllinger (tredjelande og Fællesskaberne).

Forbundsrepublikken Tyskland

Her medregnes ikke områderne Hamburg, Bremen og Berlin.

Frankrig

Oplysningerne indsamles ved rundspørge blandt personer, der beskæftiger sig med fjerkræforædling. Oplysningerne vedrører perioder på 4-5 uger (marts, juni, september og december).

III – MÅNEDLIG STATISTIK OVER MÆLK OG MÆLKEPRODUKTER

Kilde

I denne del offentliggør Eurostat statistiske oplysninger, som er indsamlet og fremsendt af de kompetente statistiske kontorer i medlemsstaterne i overensstemmelse med Rådets direktiv af 31. juli 1972 om de statistiske undersøgelser, der skal foretages af medlemsstaterne med hensyn til mælk og mejeriprodukter (72/280/EØF, EFT L 179 af 7.8.1972).

UNDERSØGELSESONRÅDE

De af direktivet omfattede undersøgelser angår: virksomheder eller foretagender, hvis aktiviteter omfattes af gruppe 413 »Mælkeindustri« i NACE, herunder landbrugets kooperative virksomheder; landbrugsbedrifter, der har teknisk behandlings- eller forarbejdningsudstyr svarende til mejeriernes, for så vidt de har 60 malkekøer eller derover og på normal vis behandler eller leverer en gennemsnitlig årlig mængde på mindst 180 t mælk direkte til konsum, virksomheder eller foretagender, der indsamler mælk eller fløde for at videregive disse produkter helt eller delvist uden behandling eller forarbejdning til mejerierne. Leveringer mellem disse virksomheder og foretagender udelukkes og tælles derfor ikke med to gange.

DEFINITIONER

For hvert produkt har man taget definitionerne fra Kommissionens beslutning af 29. april 1976 (76/430/EØF, EFT L 114 af 30.4.1976).

Oplysningerne vedrører kun mælk og produkter frem-

stillet heraf.

For de forarbejdede mejeriprodukters vedkommende angives nettovægten på fremstillingstidspunktet; for de forskellige typer hvid ost og blød ost angives varens vægt, når den er klar til forsendelse, og for den emballerede vares vedkommende den vægt, som figurerer på emballagen. For de andre typer ost angives principielt den »grønne vægt« inden eventuelt vægttab ved lagring (den på nedsaltningstidspunktet registrerede vægt).

BEMÆRKNINGER TIL SKEMAERNE

De i parentes anførte tal svarer til de i bilaget i Kommissionens beslutning nr. 78/808/EØF af 20. september 1978 (EFT L 279 af 4.10.1978) anførte koder.

Indsamling: Omfatter indsamlingen af fløde 1 omregnet til mælkeekvivalenter.

Koncentreret mælk (21): Omfatter koncentreret mælk anvendt ved fremstillingen af »chocolate crumb« (28).
Sødmælk i pulverform (221 + 222 + 223): Dette punkt omfatter fløde og delvis skummet mælk i pulverform.
Smør (23): Omfatter smeltet smør og butteroil (232). Gælder dog ikke Holland og Irland.

Ost (241): Ost af ren fåremælk, gedemælk og bøffel-mælk (242, 243, 244), samt smelteost og produkter fremstillet af smelteost (25) udelukkes.

IV – UDENRIGSHANDELEN OG EUROSTAT'S BALANCER

Eurostat's balancer

Eurostat's kødbalancer omfatter følgende oplysninger udtrykt i »slagtevægt«:

Bruttoegenproduktion

÷ Eksport af levende dyr (Medlemsstaterne: Eksport i alt; EUR 10, eksport til tredjelande)

+ Import af levende dyr (Medlemsstaterne: Import i alt; EUR 10, import fra tredjelande)

= Anvendbar produktion

+ Import af kød (Medlemsstaterne: Import i alt; EUR 10, import fra tredjelande)

÷ Eksport af kød (Medlemsstaterne: Eksport i alt; EUR 10, eksport til tredjelande)

= Indenlandsk anvendelse i alt

Selvforsyningsgraden er det relative forhold mellem bruttoegenproduktion og indenlandsk anvendelse i alt. Balancerne for de øvrige områder beregnes på lignende måde, dog er selvforsyningsgraden det relative forhold mellem den anvendbare produktion og den indenlandske anvendelse i alt.

Udenrigshandel

Medlemsstaternes im- og eksportoplysninger vedrører den samlede udenrigshandel, dvs. summen af handelen med de øvrige medlemsstater samt tredjelande. Summerne for EUR 10 vedrører dog alene medlemsstaternes udenrigshandel med tredjelande.

De fra udenrigshandelsstatistikken anvendte mængdeoplysninger omregnes i henhold til de på side XLV anførte koefficienter til de i Eurostat's balancer anvendte statistiske enheder.

V – FORSYNINGSBALANCER – RESULTATER – PROGNOSER

Denne del omfatter de vigtigste resultater af statistiske undersøgelser, hvis perioditet ikke sammenfalder med denne publikation eller som offentliggøres i »Ekspressinformation«. Metodologiske anmærkninger er anført i Eurostat's særlige publikationer eller i den Agrarstatistiske årbog.

Anmærkning

De sidst anførte tal for samtlige oplysninger vedrørende medlemsstaterne er foreløbige. Det sidste tal for de vigtigste oplysninger for EUR 10 er af Eurostat beregnet på grundlag af skøn over de manglende oplysninger fra medlemsstaterne. Såfremt oplysningerne for en enkelt medlemsstat omfattes af reglerne for statistisk hemmeligholdelse (S), er summen for Fællesskabet alene dannet af oplysningerne for de øvrige medlemsstater.

Inhaltsverzeichnis

	Seite
Abkürzungen und Quellen	X
Vorbemerkung	XI
Methodische Erläuterungen	XII
I: Monatliche Fleischstatistik	
Bruttoeigenerzeugung	2
Nettoerzeugung (Schlachtungen)	14
Außenhandel mit lebenden Tieren	34
II: Monatliche Eier- und Geflügelstatistik	
Aufgestallte Küken	48
Eingelegte Bruteier und geschlüpfte Küken	55
Außenhandel mit Küken	64
III: Monatliche Statistik für Milch und Milcherzeugnisse	
Kuhmilchaufnahme	70
Gewinnung von Milcherzeugnissen	72
Bestände an Milchpulver und Butter	80
IV: Versorgungsbilanzen – Erhebungsergebnisse – Vorausschätzungen	85

Zeichen und Abkürzungen

Nichts oder aus logischen Gründen nicht errechnet	—
Weniger als die Hälfte der verwendeten Einheit	0
Kein Nachweis vorhanden	:
Statistische Geheimhaltung	S
Mitgliedsländer, insgesamt	EUR 10
Schätzung des Eurostat	*

Quellen

- * Bundesministerium für Ernährung, Landwirtschaft und Forsten, Bonn
- * Ministère de l'Agriculture, Service Central des Enquêtes et Études statistiques, Paris
- * Istituto centrale di statistica, Roma
- * Centraal Bureau voor de Statistiek, Den Haag
- * Institut National de Statistique, Bruxelles
- * Ministère de l'Agriculture et de la Viticulture, Luxembourg
- * Ministry of Agriculture, Fisheries and Food, London
- * Central Statistics Office, Dublin
- * Danmarks Statistik, København
- * Εθνική Στατιστική Υπηρεσία της Ελλάδας, Αθήνα
- * Υπουργείο Γεωργίας, Αθήνα

Vorbemerkung

Das vorliegende vierteljährliche Bulletin über die Tiererzeugung in Mengeneinheiten besteht aus fünf Teilen und enthält die neuesten Angaben über die gleichen statistischen Reihen, wie sie Eurostat bis 1979 in folgenden Heften veröffentlicht hat: Monatsstatistik „Fleisch“, Monatsstatistik „Eier“ und Monatsstatistik „Milch“. Die Angaben werden in Zusammenarbeit mit den Verantwortlichen der Mitgliedstaaten im Rahmen der Arbeitsgruppe „Statistik der tierischen Erzeugnisse“ des Agrarstatistischen Ausschusses erarbeitet und ständig verbessert. Für sämtliche genannten Veröffentlichungen sind in der CRONOS-Datenbank von Eurostat Zeitreihen verfügbar; sie können auf Wunsch in Form von Listendruckern oder Magnetbändern geliefert werden; ebenso können die neuesten Überarbeitungen der monatlichen Basisreihen jeden Monat auf Anfrage versandt werden.

Aufbau des Bulletins

In den drei ersten Teilen sind die monatlichen Statistiken über Fleisch (Schlachtungen, Bruttoeigenerzeugung, Außenhandel mit lebenden Tieren), über Eier und Geflügel (Brüten von Eiern, Erzeugung und Außenhandel mit Küken) und über Milch (Milchaufnahme, Erzeugung der Molkereien, Butter- und Milchpulverbestände) zusammengestellt. Die meisten dieser Statistiken werden Eurostat von den Mitgliedstaaten gemäß den Richtlinien oder Verordnungen des Rates übermittelt.

Der vierte Teil enthält die Statistik über den Außenhandel mit Fleisch, Eiern und Milch-erzeugnissen; die für die Ausarbeitung dieser Statistiken notwendigen Angaben sind die vierteljährlichen kumulierten Daten der NIMEXE. Für die wichtigsten Erzeugnisse (Rind-, Schweine-, Schaf- und Pferdefleisch, Butter, Milchpulver, Eier) werden diese Statistiken über den Außenhandel den Daten über Erzeugung und Interventionsbestände gegenübergestellt. Mit dieser Kombination von Informationen lassen sich vereinfachte „Eurostat-Bilanzen“ erstellen, die nicht unbedingt den von den Mitgliedstaaten aufgestellten jährlichen Versorgungsbilanzen entsprechen, die aber zu einer häufigeren (vierteljährlich) und rascheren (4 bis 5 Monate nach Ende des in Betracht kommenden Quartals) Information über das Gleichgewicht von Angebot und Nachfrage beitragen dürften.

Schließlich ist der Inhalt des fünften Teils unterschiedlich, und zwar jährliche Versorgungsbilanzen, Ergebnisse der Erhebungen über die Bestände oder die Struktur der Haltung von Rindern und Schweinen, jährliche Milchstatistiken, Struktur der Molkereien, Struktur und Verwendung der Brütereien, Kommentare und Vorausschätzungen usw.

Methodische Erläuterungen

I – MONATLICHE FLEISCHSTATISTIK

Quellen:

Dieser Teil enthält die von den Mitgliedstaaten infolge nachstehender Beschlüsse mitgeteilten Ergebnisse:

- Rinder: Richtlinien des Rates Nr. 73/132/EWG vom 15. Mai 1973 (ABl. L 153 vom 9.6.1973) und Nr. 78/73/EWG vom 19. Dezember 1978 (ABl. L 16 vom 20.1.1978); Entscheidung der Kommission Nr. 73/262/EWG vom 24. Juli 1973 (ABl. L 253 vom 10.9.1973);
- Schweine: Richtlinien des Rates Nr. 76/630/EWG vom 20. Juli 1976 (ABl. L 223 vom 16.8.1976) und 79/920/EWG vom 29. Oktober 1979 (ABl. L 281 vom 10.11.1979); Entscheidung der Kommission Nr. 76/805/EWG vom 1. Oktober 1976 (ABl. L 285 vom 16.10.1976);
- Schafe und Ziegen: Richtlinien des Rates Nr. 82/177/EWG vom 22. März 1982 (ABl. L 81 vom 27.3.1982); Entscheidung der Kommission Nr. 82/958/EWG vom 22. Dezember 1982 (ABl. L 386 vom 31.12.1982);
- Einhufer: Abkommen zwischen Kommission und Mitgliedstaaten.

DEFINITIONEN

Nettoerzeugung (Schlachtungen)

Im Inland geschlachtete Tiere sowohl in- als ausländischer Herkunft.

Die geschlachteten Mengen werden in Schlachtgewicht geschätzt. Darunter versteht man das Gewicht des geschlachteten und ausgenommenen Tieres ohne bestimmte Teile wie Kopf (mit Ausnahme des Schweinekopfs), Haut, Glieder (teilweise), Eingeweide, Därme usw.

Folglich werden eßbare Innereien nicht berücksichtigt, während die im Schlachtgewicht enthaltenen Fette mitgerechnet werden.

Einfuhr und Ausfuhr lebender Tiere

Austausch sämtlicher Lebendtiere (Schlachtvieh, Masttiere und Zuchttiere, einschl. reinrassiger Tiere). Zur Berechnung des gesamten Außenhandels der Europäischen Gemeinschaft zieht man vom Gesamtaußenhandel der Länder den aufgrund der Einfuhren errechneten innergemeinschaftlichen Austausch ab.

Bruttoeigenerzeugung

Nettoerzeugung plus Saldo des Außenhandels (Ausfuhr weniger Einfuhr) mit sämtlichen Tieren dieser Rasse. Falls das Defizit des Außenhandelsaldos die Schlachtungen übertrifft, ist die Bruttoeigenerzeugung negativ.

EINZELBEMERKUNGEN ZU DEN LÄNDERN

Bundesrepublik Deutschland

In den Versorgungsbilanzen der Bundesrepublik Deutschland ist beim Außenhandel auch der Warenverkehr mit der DDR und Berlin (Ost) enthalten.

Belgien und Luxemburg

Der Außenhandel der BLWU wird bei der Berechnung der Bruttoeigenerzeugung vollständig Belgien zugeordnet.

Irland

Die monatlichen Statistiken umfassen auch die „Beschlagnahmen“ von Fleisch im laufenden Jahr.

Dänemark

Im Gegensatz zu den einzelstaatlichen Statistiken sind in der Gemeinschaftsstatistik die eßbaren Innereien nicht berücksichtigt.

II – MONATLICHE STATISTIK ÜBER EIER UND GEFLÜGEL

Quellen:

Eurostat gibt in diesem Teil die Aufstellungen wieder, die von den Mitgliedstaaten gemäß Verordnung (EWG) Nr. 1868/77 der Kommission vom 29. Juli 1977 zur Anwendung von Artikel 10 der Verordnung (EWG) Nr. 2782/75 des Rates über die Erzeugung und den Verkehr mit Bruteiern und Küken von Hausgeflügel (ABl. L 209 vom 17.8.1977 und L 282 vom 1.11.1975) übermittelt werden.

DEFINITIONEN

Erhebungsbereich: Die Erhebungen werden bei Brütereien mit einem Fassungsvermögen von 1000 und mehr eingelegten Bruteiern durchgeführt.

Einheiten: Die Gemeinschaftstabellen des Anhangs I der Verordnung (EWG) Nr. 1868/77 sehen vor, daß die Ergebnisse in 1000 Stück ausgedrückt werden. Einige nationale Ergebnisse werden mit Dezimalstellen angegeben.

Bezeichnungen: Die Bezeichnungen der Klassen und Typen von Bruteiern und Eintagsküken wurden in der Verordnung (EWG) Nr. 2782/75 des Rates vom 29. Oktober 1975 veröffentlicht.

Aufgestallte Küken

Schließt sämtliche eingeführten Küken sowie alle nicht ausgeführten geschlüpften Küken ein.

Eingelegte Bruteier

Sämtliche in Brütereien eingelegte Bruteier (Inlands-erzeugung plus Einfuhren aus Gemeinschafts- und Drittländern) ohne Berücksichtigung etwaiger späterer Ausfuhren von Küken nach anderen Gemeinschaftsländern oder nach Drittländern.

Geschlüpfte Küken

Ausschließlich in der Brüterei ausgeschlüpfte Küken ohne Berücksichtigung der ein- und ausgeführten Küken (Drittländer oder Gemeinschaft).

BEMERKUNGEN NACH LÄNDERN

Bundesrepublik Deutschland

Nicht inbegriffen sind die Gebiete von Hamburg, Bremen und Berlin (West).

Frankreich

Die Angaben werden durch Erhebungen bei den Brütereien und eine Sondererhebung bei den Züchtern von Geflügelstämmen eingeholt. Sie erstrecken sich auf vier oder fünf Wochen (März, Juni, September und Dezember).

III – MONATLICHE STATISTIK ÜBER MILCH UND MILCHERZEUGNISSE

Quellen:

In diesem Teil veröffentlicht Eurostat die von den zuständigen Stellen der einzelnen Mitgliedstaaten in Anwendung der „Richtlinie des Rates vom 31. Juli 1972 betreffend die von den Mitgliedstaaten durchzuführenden statistischen Erhebungen über Milch und Milcherzeugnisse“ (72/280/EWG, ABl. L 179 vom 7.8.1972) zusammengestellten und übermittelten Statistiken.

ERHEBUNGSBEREICH

Die Erhebungen, auf die sich die Richtlinie bezieht, erstrecken sich auf: Unternehmen oder Betriebe, deren Tätigkeit unter die Gruppe 413 „Be- und Verarbeitung von Milch“ der NACE fällt einschließlich der genossenschaftlichen landwirtschaftlichen Einrichtungen; landwirtschaftliche Betriebe, welche technische Einrichtungen für die Be- bzw. Verarbeitung besitzen, die denjenigen der Molkereien vergleichbar sind, sofern sie über 60 oder mehr Milchkühe verfügen und durchschnittlich mindestens 180t Milch pro Jahr bearbeiten oder direkt an den Verbraucher liefern; Unternehmen oder Betriebe, die Milch oder Rahm sammeln und diese teilweise oder in ihrer Gesamtheit, ohne selbst eine Be- oder Verarbeitung vorzunehmen, an die Molkereien abgeben.

Die Lieferungen zwischen den einzelnen Unternehmen und Betrieben werden nicht aufgeführt und daher nicht doppelt gezählt.

DEFINITIONEN

Für jedes Erzeugnis wurden die Definitionen der Entscheidung Nr. 76/430/EWG der Kommission vom 29. April 1976 zugrunde gelegt (ABl. L 114 vom 30.4.1976).

Die Angaben beziehen sich nur auf Kuhmilch und die daraus gewonnenen Erzeugnisse.

Für die verpackten Milcherzeugnisse ist das Nettogewicht bei der Herstellung angegeben; für die Frischkäse- und Weichkäsearten ist dies das Gewicht der versandfertigen Ware und für die verpackte Ware ist dies das auf der Verpackung angegebene Gewicht. Für die anderen Käsearten ist grundsätzlich das „Rohgewicht“, vor eventuellen Verlusten durch den Reifevorgang (Gewicht beim Salzen), anzugeben.

BEMERKUNGEN ZU DEN EINZELNEN TABELLEN

Die zwischen Klammern eingetragenen Zahlen beziehen sich auf die in der Anlage der Entscheidung der Kommission Nr. 78/808/EWG vom 20. September 1978 (ABl. L 279 vom 4.10.1978) aufgeführten Schlüsselnummern:

Milchaufnahme: einschließlich der aufgenommenen Rahmmenge (in Milchwert ausgedrückt).

Kondensmilch (21): einschließlich der zur Herstellung von „Chocolate Crumb“ verwendeten Kondensmilch. Vollmilchpulver (221 + 222 + 223): einschließlich Rahmpulver und teilentrahmten Milchpulvers.

Butter (23): einschließlich Schmelzbutter und Butteröl (232), mit Ausnahme der Niederlande und Irlands.

Käse (241): Die auf der Grundlage von Schafs-, Ziegen- und Büffelmilch hergestellten Käsesorten (242, 243, 244) sowie Schmelzkäse und Käsezubereitungen (25) bleiben unberücksichtigt.

IV – AUSSENHANDEL UND „EUROSTAT-BILANZEN“

„Eurostat-Bilanzen“

Die „Eurostat-Bilanzen“ für Fleisch enthalten nachfolgende Erzeugnisse, ausgedrückt in „Schlachtgewicht“:

- Ausfuhr lebender Tiere (Mitgliedstaaten: gesamte Ausfuhr; EUR 10: nur Ausfuhr nach Drittländern)
- + Einfuhr lebender Tiere (Mitgliedstaaten: gesamte Einfuhr; EUR 10: nur Einfuhr aus Drittländern)
- = Verwendbare Erzeugung
- + Einfuhr von Fleisch (Mitgliedstaaten: gesamte Einfuhr; EUR 10: nur Einfuhr aus Drittländern)

– Ausfuhr von Fleisch (Mitgliedstaaten: gesamte Ausfuhr; EUR 10: nur Ausfuhr nach Drittländern)

= Inlandsverwendung insgesamt

Der Selbstversorgungsgrad ist das Verhältnis, in %, zwischen Bruttoeigenerzeugung und Inlandsverwendung insgesamt.

Die Bilanzen für die anderen Bereiche werden ähnlich berechnet, wobei der Selbstversorgungsgrad jedoch das Verhältnis, in %, zwischen verwendbarer Erzeugung und Inlandsverwendung insgesamt darstellt.

Außenhandel

Die Ein- und Ausfuhrdaten der Mitgliedstaaten betreffen die Gesamtheit ihres Außenhandels, d. h. die Summe ihres Handels mit den übrigen Mitgliedstaaten sowie Drittländern. Die EUR-10-Summen betreffen jedoch nur den Handel der Mitgliedstaaten mit Drittländern. Die der Außenhandelsstatistik entnommenen Mengen werden in die statistische Einheit der „Eurostat-Bilanzen“ anhand der auf Seite XLV aufgeführten Koeffizienten umgerechnet.

V – VERSORGUNGSBILANZEN – ERHEBUNGSERGEBNISSE – VORAUSSCHÄTZUNGEN

Dieser Teil umfaßt die wichtigsten Ergebnisse von Statistiken, deren Periodizität nicht mit der dieser Veröffentlichung zusammentrifft oder die als „Schnellbericht“ erscheinen.

Methodische Erläuterungen sind in den Sonderveröffentlichungen von Eurostat enthalten oder sonst im Agrarstatistischen Jahrbuch.

Zur Beachtung

Die letzte Angabe sämtlicher Reihen in bezug auf Mitgliedstaaten ist als provisorisch anzusehen.

Die letzte Angabe der wichtigsten Reihen für EUR 10 wird von Eurostat nach Schätzung der fehlenden einzelstaatlichen Ergebnisse berechnet.

Fallen die Daten für einen bestimmten Mitgliedstaat unter die statistische Geheimhaltung (S), so stellen die Gemeinschaftsdaten nur Teilsummen dar.

Περιεχόμενα

	Σελίδα
Συντομογραφίες και πηγές	XVI
Πρόλογος	XVII
Μεθοδολογικές σημειώσεις	XVIII
I: Μηνιαίες στατιστικές του κρέατος	
Εγχώρια ακαθάριστη παραγωγή	2
Καθαρή παραγωγή (σφαγές)	14
Εξωτερικό εμπόριο ζώντων ζώων	34
II: Μηνιαίες στατιστικές αυγών και πουλερικών	
Εισαγόμενοι νεοσσοί	48
Αυγά προς επώαση και εκκολαφθέντες νεοσσοί	55
Εξωτερικό εμπόριο νεοσσών	64
III: Μηνιαίες στατιστικές γάλακτος και γαλακτοκομικών προϊόντων	
Συλλογή γάλακτος αγελάδας	70
Ληφθέντα γαλακτοκομικά προϊόντα	72
Αποθέματα σε γάλα – σκόνη και βούτυρο	80
IV: Ισοζύγια – Αποτελέσματα ερευνών – Προβλέψεις	85

Σημεία και συντομογραφίες

Μηδέν, ή μη υπολογισμένο για λογικές αιτίες	—
Δεδομένα κατώτερα από το μισό της χρησιμοποιούμενης μονάδας	0
Μη διαθέσιμο δεδομένο	:
Στατιστικό απόρρητο	S
Σύνολο κρατών μελών ΕΚ	EUR 10
Εκτίμηση της Eurostat	*

Πηγές

- * Bundesministerium für Ernährung, Landwirtschaft und Forsten, Bonn
- * Ministère de l'Agriculture, Service Central des Enquêtes et Études statistiques, Paris
- * Istituto centrale di statistica, Roma
- * Centraal Bureau voor de Statistiek, Den Haag
- * Institut National de Statistique, Bruxelles
- * Ministère de l'Agriculture et de la Viticulture, Luxembourg
- * Ministry of Agriculture, Fisheries and Food, London
- * Central Statistics Office, Dublin
- * Danmarks Statistik, København
- * Εθνική Στατιστική Υπηρεσία της Ελλάδας, Αθήνα
- * Υπουργείο Γεωργίας, Αθήνα

Πρόλογος

Η παρούσα τριμηνιαία έκδοση, σχετικά με τον όγκο της ζωικής παραγωγής, περιλαμβάνει πέντε μέρη και περιέχει τις πρόσφατες πληροφορίες που αφορούν τις ίδιες στατιστικές σειρές με αυτές που δημοσίευσε η Eurostat μέχρι το 1979 στα ακόλουθα τεύχη: «Μηνιαίες στατιστικές του κρέατος», «Μηνιαίες στατιστικές αυγών» και «Μηνιαίες στατιστικές του γάλακτος».

Τα στοιχεία υποβάλλονται σε συνεχή επεξεργασία και βελτίωση σε συνεργασία με τους αρμόδιους των κρατών μελών στα πλαίσια της ομάδας εργασίας «Στατιστικές των ζωικών προϊόντων» της Επιτροπής Γεωργικών Στατιστικών. Για όλες τις σειρές που δημοσιεύονται, βρίσκονται διαθέσιμα αναδρομικά στοιχεία στην τράπεζα πληροφοριών CRONOS της Eurostat, τα οποία μπορούν να διατεθούν σε μορφή πινάκων υπολογιστή (listings) ή σε μαγνητικές ταινίες μετά από σχετική αίτηση. Κατά τον ίδιο τρόπο οι ενημερώσεις των βασικών μηνιαίων σειρών είναι δυνατό να προσφέρονται κάθε μήνα μετά από σχετική αίτηση.

Μορφή του δελτίου

Στα τρία πρώτα μέρη είναι συγκεντρωμένες οι μηνιαίες στατιστικές για το κρέας (σφαγές, ακαθάριστη εγχώρια παραγωγή, εξωτερικό εμπόριο ζώντων ζώων), τα αυγά και τα πουλερικά (επάωση αυγών, παραγωγή και εξωτερικό εμπόριο νεοσσών) και το γάλα (συλλογή γάλακτος, παραγωγή των γαλακτοκομείων, αποθέματα βουτύρου και γάλα σε σκόνη). Οι περισσότερες από αυτές τις στατιστικές διαβιβάζονται στην Eurostat από τα κράτη μέλη σε εφαρμογή οδηγιών ή κανονισμών του Συμβουλίου.

Το τέταρτο μέρος περιέχει τις στατιστικές για το εξωτερικό εμπόριο κρέατος, αυγών και γαλακτοκομικών προϊόντων. Τα βασικά στοιχεία που είναι απαραίτητα για την εκπόνηση αυτών των στατιστικών είναι τα αθροιστικά τριμηνιαία στοιχεία της NIMEXE. Για τα κύρια προϊόντα (βοδινό, χοιρινό, πρόβειο ή ίππειο κρέας – βούτυρο, γάλα σε σκόνη, αυγά), οι στατιστικές αυτές για το εξωτερικό εμπόριο παρουσιάζονται παράλληλα με τα στοιχεία για την παραγωγή και τα αποθέματα επέμβασης. Ο συνδυασμός αυτών των πληροφοριών καταλήγει στην παρουσίαση απλοποιημένων «ισοζυγίων Eurostat», που δεν αντιστοιχούν απαραίτητα στα ετήσια ισοζύγια που εκπονούν τα κράτη μέλη, αλλά που θα έπρεπε να συμβάλουν σε μια συχνότερη (τριμηνιαία) και ταχύτερη πληροφόρηση (4-5 μήνες μετά τη λήξη του εξεταζόμενου τριμήνου) για τη σχέση μεταξύ προσφοράς και ζήτησης.

Τέλος, το περιεχόμενο του πέμπτου μέρους είναι ποικίλο: ετήσια ισοζύγια, αποτελέσματα ερευνών για το δυναμικό ή τη δομή των εκτροφείων βοοειδών και χοίρων, ετήσιες στατιστικές γάλακτος, δομή των γαλακτοκομείων, δομή και χρήση των εκκολαπτηρίων, σχόλια, προβλέψεις, κλπ.

Μεθοδολογικές σημειώσεις

I – ΜΗΝΙΑΙΕΣ ΣΤΑΤΙΣΤΙΚΕΣ ΤΟΥ ΚΡΕΑΤΟΣ

Πηγές

Το μέρος αυτό περιέχει τα αποτελέσματα που έχουν ανακοινωθεί από τα κράτη μέλη σύμφωνα με τις ακόλουθες διατάξεις:

- βοοειδή: οδηγίες του Συμβουλίου αριθ. 73/132/ΕΟΚ της 15ης Μαΐου 1973 (ΕΕ L 153 της 9.6.1973) και αριθ. 78/53/ΕΟΚ της 19ης Δεκεμβρίου 1978 (ΕΕ L 16 της 20.1.1978) · απόφαση της Επιτροπής αριθ. 73/262/ΕΟΚ της 24ης Ιουλίου 1973 (ΕΕ L 253 της 10.9.1973) ·
- χοίροι: οδηγίες του Συμβουλίου αριθ. 76/630/ΕΟΚ της 20ής Ιουλίου 1976 (ΕΕ L 223 της 16.8.1976) και αριθ. 79/920/ΕΟΚ της 29ης Οκτωβρίου 1979 (ΕΕ L 281 της 10.11.1979) · απόφαση της Επιτροπής αριθ. 76/805/ΕΟΚ της 1ης Οκτωβρίου 1976 (ΕΕ L 285 της 16.10.1976) ·
- πρόβατα και αίγες: οδηγία του Συμβουλίου αριθ. 82/177/ΕΟΚ της 22ας Μαρτίου 1982 (ΕΕ L 81 της 27.3.1982) · απόφαση της Επιτροπής αριθ. 82/958/ΕΟΚ της 22ας Δεκεμβρίου 1982 (ΕΕ L 386 της 31.12.1982) ·
- ιπποειδή: συμφωνίες μεταξύ της Επιτροπής και των κρατών μελών.

ΟΡΙΣΜΟΙ

Καθαρή παραγωγή (σφαγές)

Ζώα που έχουν σφαγεί στο εσωτερικό της χώρας, εγχώριας ή ξένης προέλευσης.

Οι σφαγείσες ποσότητες εκτιμούνται σε βάρος σκελετού. Εννοείται εδώ το βάρος του σφαγέντος ζώου καθαρισμένου, μη υπολογιζομένων ορισμένων μερών, όπως το κεφάλι (με εξαίρεση τα κεφάλια των χοίρων), το δέρμα, ορισμένα μέλη, τα σπλάχνα, τα εντόσθια, κλπ.

Κατά συνέπεια, δεν υπολογίζονται τα βρώσιμα παραπροϊόντα σφαγίων, ενώ τα λίπη που περιλαμβάνονται στο βάρος του σκελετού υπολογίζονται.

Εισαγωγή και εξαγωγή ζώντων ζώων

Ανταλλαγές που αφορούν όλα τα ζώντα ζώα (ζώα σφαγής, ζώα πάχυνσης και ζώα αναπαραγωγής, περιλαμβανομένων και των καθαρόαιμων ζώων).

Για τον υπολογισμό του συνολικού εξωτερικού εμπορίου της Ευρωπαϊκής Κοινότητας, αφαιρούμε από το συνολικό εξωτερικό εμπόριο των χωρών τις διακοινοτικές ανταλλαγές υπολογισμένες με βάση τις εισαγωγές.

Ακαθάριστη εγχώρια παραγωγή

Καθαρή παραγωγή συν ισοζύγιο εξωτερικού εμπορίου (εξαγωγές μείον εισαγωγές) όλων των ζώων του είδους. Στην περίπτωση που το έλλειμμα του ισοζυγίου του εξωτερικού εμπορίου υπερβαίνει τον αριθμό των σφαγών, η ακαθάριστη εγχώρια παραγωγή είναι αρνητική.

ΠΑΡΑΤΗΡΗΣΕΙΣ ΚΑΤΑ ΧΩΡΑ

Ομοσπονδιακή Δημοκρατία της Γερμανίας

Το εξωτερικό εμπόριο της Ομοσπονδιακής Δημοκρατίας της Γερμανίας περιλαμβάνει τις ανταλλαγές με τη Λαϊκή Δημοκρατία της Γερμανίας και το Ανατολικό Βερολίνο.

Βέλγιο και Λουξεμβούργο

Το εξωτερικό εμπόριο της Οικονομικής Ένωσης Βελγίου – Λουξεμβούργου καταλογίζεται ολόκληρο στο Βέλγιο στον υπολογισμό της ακαθάριστης εγχώριας παραγωγής.

Ιρλανδία

Οι μηνιαίες στατιστικές περιλαμβάνουν τα «κατασχεθέντα κρέατα» για το τρέχον έτος.

Δανία

Αντίθετα με τις εθνικές στατιστικές, η κοινοτική στατιστική αποκλείει τα βρώσιμα παραπροϊόντα σφαγίων.

II – ΜΗΝΙΑΙΕΣ ΣΤΑΤΙΣΤΙΚΕΣ ΑΥΓΩΝ ΚΑΙ ΠΟΥΛΕΡΙΚΩΝ

Πηγή

Σ' αυτό το μέρος, η Eurostat παρουσιάζει τις στατιστικές των κρατών μελών σε εφαρμογή του κανονισμού (ΕΟΚ) αριθ. 1868/77 της Επιτροπής της 29ης Ιουλίου 1977, για την εφαρμογή του άρθρου 10 του κανονισμού (ΕΟΚ) αριθ. 2782/75 του Συμβουλίου σχετικά με την παραγωγή και τη θέση στο εμπόριο των αυγών προς επώαση και των νεοσσών πουλερικών (ΕΕ L 209 της 17.8.1977 και ΕΕ L 282 της 1.11.1975).

ΟΡΙΣΜΟΙ

Πεδίο έρευνας: Οι έρευνες πραγματοποιούνται σε μονάδες δυναμικότητας εκκόλαψης 1000 αυγών τουλάχιστον.

Μονάδες: Οι κοινοτικοί πίνακες του παραρτήματος I του κανονισμού (ΕΟΚ) αριθ. 1868/77 προβλέπουν την υποβολή των αποτελεσμάτων σε χιλιάδες. Ορισμένα εθνικά στοιχεία εισάγονται με δεκαδικούς.

Ορισμοί: Οι ορισμοί των κατηγοριών και τύπων αυγών προς επώαση και των νεοσσών μιας ημέρας δημοσιεύονται στον κανονισμό (ΕΟΚ) αριθ. 2782/75 του Συμβουλίου της 29ης Οκτωβρίου 1975.

Εισαγόμενοι νεοσσοί

Περιλαμβάνει το σύνολο των νεοσσών που εισάγονται και των νεοσσών που εκκολάπτονται και δεν εξάγονται.

Αυγά που τίθενται προς επώαση

Περιλαμβάνει όλα τα αυγά (εθνική παραγωγή + εισαγωγή από χώρες της Κοινότητας και τρίτες χώρες) που τίθενται προς επώαση σε εκκολαπτήρια.

Εκκολαπτόμενοι νεοσσοί

Περιλαμβάνει τους νεοσσούς εκκολαπτηρίων, περιλαμβανομένων αυτών που εξάγονται μεταγενέστερα, αλλά δεν περιλαμβάνει αυτούς που εισάγονται από τρίτες χώρες ή χώρες της Κοινότητας.

ΠΑΡΑΤΗΡΗΣΕΙΣ ΚΑΤΑ ΧΩΡΑ

Ομοσπονδιακή Δημοκρατία της Γερμανίας

Δεν περιλαμβάνονται οι περιοχές Αμβούργου, Βρέμης και Βερολίνου.

Γαλλία

Στοιχεία συλλέγονται με έρευνες στα εκκολαπτήρια και ειδική έρευνα στους επιλογείς των πτηνοτροφικών ποικιλιών. Τα στοιχεία αναφέρονται σε περιόδους 4 ή 5 εβδομάδων (Μάρτιος, Ιούνιος, Σεπτέμβριος και Δεκέμβριος).

III – ΜΗΝΙΑΙΕΣ ΣΤΑΤΙΣΤΙΚΕΣ ΓΑΛΑΚΤΟΣ ΚΑΙ ΓΑΛΑΚΤΟΚΟΜΙΚΩΝ ΠΡΟΪΟΝΤΩΝ

Πηγές

Σ' αυτό το μέρος, η Eurostat δημοσιεύει τις στατιστικές που έχουν συλλεγεί και διαβιβαστεί από τις αρμόδιες εθνικές υπηρεσίες των κρατών μελών σε εφαρμογή της οδηγίας του Συμβουλίου της 31ης Ιουλίου 1972 σχετικά με τις στατιστικές έρευνες που πρέπει να πραγματοποιούν τα κράτη μέλη για το γάλα και τα γαλακτοκομικά προϊόντα (72/280/ΕΟΚ, ΕΕ L 179 της 7.8.1972).

ΠΕΔΙΟ ΕΡΕΥΝΑΣ

Οι έρευνες που αφορά η οδηγία αναφέρονται στις επιχειρήσεις ή εγκαταστάσεις που έχουν δραστηριότητα η οποία υπάγεται στην ομάδα 413 «Βιομηχανία γάλακτος» της NACE (Ονοματολογία εξωτερικού εμπορίου), περιλαμβανομένων των αγροτικών συνεταιριστικών οργανισμών · στις αγροτικές εκμεταλλεύσεις που έχουν τεχνικές εγκαταστάσεις επεξεργασίας ή μεταποίησης παρόμοιες με αυτές των γαλακτοκομείων, εφόσον διαθέτουν τουλάχιστον 60 γαλακτοφόρες αγελάδες και, κανονικά, επεξεργάζονται ή παραδίδουν απευθείας στην κατανάλωση μια μέση ετήσια ποσότητα τουλάχιστον 180 τόνων γάλακτος · στις επιχειρήσεις ή εγκαταστάσεις που συλλέγουν γάλα ή κρέμα για να τα παραδώσουν συνολικά ή μερικά, χωρίς επεξεργασία ή μεταποίηση στα γαλακτοκομεία.

Οι παραδόσεις μεταξύ αυτών των επιχειρήσεων και εγκαταστάσεων μηδενίζονται και έτσι δεν υπολογίζονται διπλά.

ΟΡΙΣΜΟΙ

Για κάθε προϊόν έχουν επιλεγεί οι ορισμοί της απόφασης αριθ. 76/430/ΕΟΚ της Επιτροπής της 29ης Απριλίου 1976 (ΕΕ L 114 της 30.4.1976).

Τα στοιχεία δεν αφορούν παρά μόνο το αγελαδινό γάλα και τα προϊόντα του.

Για τα τυποποιημένα γαλακτοκομικά προϊόντα, αναφέρεται το καθαρό βάρος στο στάδιο της παρασκευής · για τους τύπους φρέσκου τυρού και μαλακού τυρού, αναφέρεται το βάρος του εμπορεύματος έτοιμου προς αποστολή και, για τα συσκευασμένα

εμπορεύματα, το βάρος που αναφέρεται στη συσκευασία. Για τους λοιπούς τύπους τυρού, καταρχήν, αναφέρεται το βάρος πριν από την ωρίμανση και τις ενδεχόμενες απώλειες καθαρισμού (βάρος κατά το αλάτισμα).

ΠΑΡΑΤΗΡΗΣΕΙΣ ΚΑΤΑ ΠΙΝΑΚΑ

Οι αριθμοί μεταξύ παρενθέσεων αντιστοιχούν στους κωδικούς που αναφέρονται στο παράρτημα της απόφασης της Επιτροπής αριθ. 78/808/ΕΟΚ της 20ής Σεπτεμβρίου 1978 (ΕΕ L 279 της 4.10.1978).

Συλλογή: Περιλαμβάνονται οι ποσότητες κρέμας που έχουν συλλεγεί εκφρασμένες σε ισοδύναμο γάλακτος.

Συμπυκνωμένο γάλα (21): Περιλαμβάνεται το συμπυκνωμένο γάλα που χρησιμοποιείται για την κατασκευή «σοκολάτας crumb» (28).

Γάλα ολόκληρο και σε σκόνη (221 + 222 + 223): Περιλαμβάνονται η κρέμα και το μερικά αποκορυφωμένο γάλα σε σκόνη.

Βούτυρο (23): Περιλαμβάνονται το λιωμένο βούτυρο και το βουτυρέλαιο (232), αλλά όχι από τις Κάτω Χώρες και την Ιρλανδία.

Τυρός (241): Οι καθαροί τυροί από πρόβατα, αίγες και βουβάλους (242, 243, 244) όπως και οι λιωμένοι τυροί και τα παρασκευάσματα με βάση τον τυρό (25) εξαιρούνται.

IV – ΕΞΩΤΕΡΙΚΟ ΕΜΠΟΡΙΟ ΚΑΙ «ΙΣΟΖΥΓΙΑ Eurostat»

«Ισοζύγια Eurostat»

Τα «ισοζύγια Eurostat» για το κρέας παρουσιάζουν τα ακόλουθα αποτελέσματα, εκφρασμένα σε «βάρος σκελετού»:

Ακαθάριστη εγχώρια παραγωγή

– Εξαγωγές ζώντων ζώων (κράτη μέλη: όλες οι εξαγωγές · Ευρώπη των 10: μόνο εξαγωγές προς τρίτες χώρες)

+ Εισαγωγές ζώντων ζώων (κράτη μέλη: όλες οι εισαγωγές · Ευρώπη των 10: μόνο εισαγωγές από τρίτες χώρες)

= Χρησιμοποιήσιμη παραγωγή

+ Εισαγωγές κρέατος (κράτη μέλη: όλες οι εισαγωγές · Ευρώπη των 10: μόνο εισαγωγές από τρίτες χώρες)

– Εξαγωγές κρέατος (κράτη μέλη: όλες οι εξαγωγές · Ευρώπη των 10: μόνο εξαγωγές προς τρίτες χώρες) = Συνολική εσωτερική χρήση.

Ο βαθμός αυτάρκειας είναι η σχέση, εκφρασμένη σε ποσοστά, μεταξύ της ακαθάριστης εγχώριας παραγωγής και της συνολικής εσωτερικής χρήσης.

Τα ισοζύγια για τους άλλους τομείς υπολογίζονται κατά παρόμοιο τρόπο εκτός του βαθμού αυτάρκειας που αποτελεί τότε τη σχέση μεταξύ της χρησιμοποιήσιμης παραγωγής της συνολικής εσωτερικής χρήσης, εκφρασμένη επί τοις εκατό.

Εξωτερικό εμπόριο

Οι εισαγωγές και εξαγωγές των κρατών μελών αφορούν το σύνολο του εξωτερικού εμπορίου τους, δηλαδή το άθροισμα του εμπορίου τους με τα άλλα κράτη μέλη και τις τρίτες χώρες. Τα σύνολα της Ευρώπης, αντίθετα, αφορούν μόνο το εμπόριο των κρατών μελών με τις τρίτες χώρες.

Οι ποσότητες που αναφέρονται στις στατιστικές του εξωτερικού εμπορίου μετατρέπονται σε στατιστική μονάδα των «ισοζυγίων Eurostat» με τη βοήθεια συντελεστών μετατροπής των οποίων ο κατάλογος παρουσιάζεται στη σελίδα XLV.

V – ΙΣΟΖΥΓΙΑ – ΑΠΟΤΕΛΕΣΜΑΤΑ ΕΡΕΥΝΩΝ – ΠΡΟΒΛΕΨΕΙΣ

Το μέρος αυτό αναφέρει τα κυριότερα αποτελέσματα των στατιστικών, των οποίων η περιοδικότητα δεν συμπίπτει με αυτή του παρόντος δελτίου, ή που δημοσιεύονται με μορφή «συνοπτικής ενημέρωσης». Μεθοδολογικές σημειώσεις αναφέρονται στις λεπτομερείς δημοσιεύσεις της Eurostat ή στην Αγροτική Στατιστική Επετηρίδα.

Σημείωση

Οι τελευταίοι αριθμοί των σειρών σχετικά με τα κράτη μέλη πρέπει να θεωρηθούν ως προσωρινοί. Οι τελευταίοι αριθμοί των κυριότερων σειρών της Ευρώπης των 10 υπολογίζονται από την Eurostat μετά από εκτίμηση των εθνικών αποτελεσμάτων που ελλείπουν.

Όταν, για ένα κράτος μέλος, τα στοιχεία καλύπτονται από το στατιστικό απόρρητο (S), τα κοινοτικά σύνολα είναι μερικά.

Contents

	Page
Abbreviations and sources	XXII
Foreword	XXIII
Methodological notes	XXIV

I: Monthly statistics on meat

Gross indigenous production	2
Net production (slaughterings)	14
External trade in live animals	34

II: Monthly statistics on eggs and poultry

Chicks placed	48
Eggs incubated and chicks hatched	55
External trade in chicks	64

III: Monthly statistics on milk and milk products

Collection of cow's milk	70
Milk products obtained	72
Stocks of milk powder and butter	80

IV: Supply balance-sheets – Survey results – Forecasts	85
---	-----------

Signs and abbreviations

Nil or not applicable	—
Data less than half the unit used	0
No data available	:
Statistical confidentiality	S
Total of the member countries of the EC	EUR 10
Estimate made by Eurostat	*

Sources

- * Bundesministerium für Ernährung, Landwirtschaft und Forsten, Bonn
- * Ministère de l'Agriculture, Service Central des Enquêtes et Études statistiques, Paris
- * Istituto centrale di statistica, Roma
- * Centraal Bureau voor de Statistiek, Den Haag
- * Institut National de Statistique, Bruxelles
- * Ministère de l'Agriculture et de la Viticulture, Luxembourg
- * Ministry of Agriculture, Fisheries and Food, London
- * Central Statistics Office, Dublin
- * Danmarks Statistik, København
- * Εθνική Στατιστική Υπηρεσία της Ελλάδας, Αθήνα
- * Υπουργείο Γεωργίας, Αθήνα

Foreword

This quarterly bulletin on the volume of animal production comprises five parts and contains the latest data on the same statistical series as those published by Eurostat up to 1979 in the following volumes: 'Monthly statistics on meat', 'Monthly statistics on eggs' and 'Monthly statistics on milk'.

The data are compiled and constantly improved in cooperation with national officials as part of the work of the Agricultural Statistics Committee's Working Party on Animal Products Statistics. For all the series published retrospective data are available in Eurostat's CRONOS data bank and can be supplied on request in the form of print-outs or magnetic tapes; similarly, recent updatings of the basic monthly series can be sent each month on request.

Layout of the bulletin

The first three parts contain the monthly statistics on meat (slaughterings, gross indigenous production, external trade in live animals), eggs and poultry (incubation of eggs, chicks hatched and external trade in chicks) and milk (collection of milk, dairies' production, stocks of butter and milk powder). Most of these statistics are forwarded to Eurostat by the Member States in accordance with Council directives or regulations.

Part 4 contains external trade statistics on meat, eggs and milk products; the basic data required for the compilation of these statistics are the NIMEXE cumulative quarterly data. For the main products (beef and veal, pigmeat, sheepmeat, horsemeat – butter – milk powder – eggs), these external trade statistics are shown alongside the data on production and intervention stocks; this combination leads to the presentation of simplified 'Eurostat balance-sheets', which do not necessarily tally with the annual supply balance-sheets compiled by the Member States, but which should help to provide more frequent (quarterly) and more rapid (four to five months after the end of the quarter under review) information on the balance between supply and demand.

Finally, the content of Part 5 varies, and comprises annual supply balance-sheets, results of surveys on the numbers or the structure of cattle and pig herds, annual milk statistics, structure of dairies, structure and use of hatcheries, comments and forecasts, etc.

Methodological notes

I – MONTHLY STATISTICS ON MEAT

Sources

This part contains the results forwarded by the Member States according to the following decisions:

- cattle: Council Directives No 73/132/EEC of 15 May 1973 (OJ L 153 of 9.6.1973) and No 78/53/EEC of 19 December 1978 (OJ L 16 of 20.1.1978); Commission Decision No 73/262/EEC of 24 July 1973 (OJ L 253 of 10.9.1973);
- pigs: Council Directives No 76/630/EEC of 20 July 1976 (OJ L 223 of 16.8.1976) and 79/920/EEC of 29 October 1979 (OJ L 281 of 10.11.1979); Commission Decision No 76/805/EEC of 1 October 1976 (OJ L 285 of 16.10.1976);
- sheep and goats: Council Directive No 82/177/EEC of 22 March 1982 (OJ L 81 of 27.3.1982); Commission Decision No 82/958/EEC of 22 December 1982 (OJ L 386 of 31.12.1982);
- equidae: agreements between the Commission and Member States.

DEFINITIONS

Net production (slaughterings)

Animals slaughtered within the country, whether of indigenous or foreign origin.

The quantities slaughtered are estimated in terms of carcass weight, i.e. the weight of the slaughtered and skinned animal, minus certain parts such as the head (except for pigs' heads), the hide, some of the limbs, the viscera, the intestines, etc.

Consequently, edible offal is not included, whereas fats forming part of the carcass weight are.

Imports and exports of live animals

Imports and exports of all live animals (animals for slaughter, animals for fattening and breeding animals, including pure-bred animals).

To calculate the total external trade of the EC, intra-EC trade calculated on the basis of imports is deducted from the total of the various countries' external trade.

Gross indigenous production

Net production plus external trade balance (exports minus imports) of all animals of the species. When a negative external trade balance exceeds the number of slaughterings, the gross indigenous production is negative.

REMARKS BY COUNTRY

FR of Germany

The external trade of the Federal Republic of Germany includes trade with the German Democratic Republic and East Berlin.

Belgium and Luxembourg

The external trade of the BLEU is attributed entirely to Belgium in the calculation of gross indigenous production.

Ireland

The monthly statistics include meat 'impounded' for the current year.

Denmark

Unlike the national statistics, the Community statistics do not include edible offal.

II – MONTHLY STATISTICS ON EGGS AND POULTRY

Source

In this part Eurostat is presenting all the statistics forwarded by Member States under Council Regulation (EEC) No 1868/77 of the Commission of 29 July 1977,

implementing Article 10 of Council Regulation (EEC) No 2782/75 on the production and marketing of eggs for hatching and of farmyard poultry chicks (OJ L 209 of 17.8.1977 and L 282 of 1.11.1975).

DEFINITIONS

Field of survey: The survey covers hatcheries with a capacity of 1000 or more eggs placed in incubation.

Units: The Community tables in Annex I of Regulation (EEC) No 1868/77 ask for figures to be given in thousands. Some national figures have been entered with decimals.

Definitions: Definitions of the categories and types of eggs for hatching and day-old chicks were published in Council Regulation (EEC) No 2782/75 of 29 October 1975.

Chicks placed

Covers all imported chicks and non-exported chicks hatched.

Eggs placed in incubation

Covers all eggs (domestic production plus eggs imported from Community countries and third countries) placed in incubation in hatcheries.

Chicks hatched

All chicks hatched in the hatchery, including those subsequently exported to third or Community countries, but excluding chicks imported as such from third or Community countries.

REMARKS BY COUNTRY

Federal Republic of Germany

Excluding Hamburg, Bremen and Berlin.

France

Data have been obtained from surveys of hatcheries and from a special survey covering poultry breed selectors. Figures refer to 4 or 5-week periods (March, June, September and December).

III – MONTHLY STATISTICS ON MILK AND MILK PRODUCTS

Sources

In this part Eurostat publishes the statistics collected and transmitted by the competent authorities in the Member States in pursuance of the Council Directive of 31 July 1972 on the statistical surveys to be made by Member States on milk and milk products (72/280/EEC, OJ L 179 of 7.8.1972).

FIELD OF OBSERVATION

The surveys to be carried out under the terms of the Directive relate to the following: undertakings or establishments whose activities fall within Group 413 'Milk industry' of the NACE, including agricultural cooperatives; farms having technical processing equipment like that of dairies and a stock of 60 dairy cows or more and which normally treat or deliver directly for consumption an average of at least 180 tonnes of milk per year; undertakings or establishments which collect milk or cream in order to transfer them in whole or in part without any processing by dairies.

Quantities delivered from one such undertaking or establishment to another are discounted, and there is thus no duplication of results.

DEFINITIONS

The definition adopted for each product is that laid down in Decision No 76/430/EEC of the Commission of 29 April 1976 (OJ L 114 of 30.4.1976).

The data relate solely to cows' milk and cows' milk products.

For milk products put up in packings, the weight given is the net weight at the production stage; for fresh and soft cheeses, it is the weight of the product ready for dispatch and in the case of packaged products it is the weight marked on the packing. For other types of cheese the weight given is generally the weight of the cheese in the immature state before any losses due to ripening (weight recorded at the time of salting).

NOTES ON INDIVIDUAL TABLES

The figures between brackets correspond with the code numbers listed in the Annex to the Commission Decision No 78/808/EEC of 20 September 1978 (OJ L 279 of 4.10.1978).

Milk collection: Cream collection included (quantities of cream being expressed in terms of milk equivalent).
Concentrated milk (21): Concentrated milk used in the production of 'Chocolate crumb' (28) included.
Whole-milk powder (221 + 222 + 223): Cream and partly-skimmed milk in powder form included.
Butter (23): Rendered butter and butteroil (232) included but not in the Netherlands and Ireland.
Cheese (241): This item does not include pure cheeses made from ewes', goats' and buffalo (242, 243, 244), milk or processed cheese and cheese-based products (25).

IV – EXTERNAL TRADE AND 'EUROSTAT BALANCE-SHEETS'

'Eurostat balance-sheets'

The 'Eurostat balance-sheets' for meat contain the following results, expressed in 'carcass weight':

Gross indigenous production
– Exports of live animals (Member States: all exports; EUR 10: only exports to third countries)
+ Imports of live animals (Member States: all imports; EUR 10: only imports from third countries)
= Usable production
+ Imports of meat (Member States: all imports; EUR 10: only imports from third countries)
– Exports of meat (Member States: all exports; EUR 10: only exports to third countries)
= Total domestic uses

The degree of self-sufficiency is the relation expressed in %, between the gross indigenous production and the total domestic uses.

The balance-sheets for the other sectors are calculated similarly, with the exception of the degree of self-sufficiency which represents the relation, in %,

between the usable production and the total domestic uses.

External trade

The imports and exports of the Member States concern the total external trade of the country, i.e. the sum of their trade with the other Member States and third countries. The EUR 10, however, only cover the Member States' trade with third countries.

The quantities appearing in the external trade statistics are converted into the statistical unit of the 'Eurostat balance-sheets' by using the conversion factors listed on page XLV.

V – SUPPLY BALANCE-SHEETS – SURVEY RESULTS – FORECASTS

This part contains the main results of surveys whose periodicity does not coincide with that of the present publication or which are published as 'Rapid Information'.

Methodological notes on these statistics are to be found in the detailed Eurostat publications or otherwise in the Yearbook of Agricultural Statistics.

Note

The last figure of series concerning Member States is to be regarded as provisional.

The last figure of the main EUR 10 series is calculated by Eurostat, following estimation of the missing national results.

Where certain information is confidential (S) for a particular Member State, the EUR 10 total is only partial.

Table des matières

	Page
Abréviations et sources	XXVIII
Avant-propos	XXIX
Notes méthodologiques	XXX

I: Statistiques mensuelles de la viande

Production indigène brute	2
Production nette (abattages)	14
Commerce extérieur d'animaux vivants	34

II: Statistiques mensuelles des œufs et volaille

Poussins mis en place	48
Œufs mis en incubation et poussins éclos	55
Commerce extérieur de poussins	64

III: Statistiques mensuelles du lait et des produits laitiers

Collecte de lait de vache	70
Produits laitiers obtenus	72
Stocks de lait en poudre et de beurre	80

IV: Bilans d'approvisionnement – Résultats d'enquêtes – Prévisions	85
---	-----------

Signes et abréviations

Néant ou non calculé pour des raisons logiques	—
Donnée inférieure à la moitié de l'unité utilisée	0
Donnée non disponible	:
Secret statistique	S
Ensemble des pays membres des CE	EUR 10
Estimation de l'Eurostat	*

Sources

- * Bundesministerium für Ernährung, Landwirtschaft und Forsten, Bonn
- * Ministère de l'Agriculture, Service Central des Enquêtes et Études statistiques, Paris
- * Istituto centrale di statistica, Roma
- * Centraal Bureau voor de Statistiek, Den Haag
- * Institut National de Statistique, Bruxelles
- * Ministère de l'Agriculture et de la Viticulture, Luxembourg
- * Ministry of Agriculture, Fisheries and Food, London
- * Central Statistics Office, Dublin
- * Danmarks Statistik, København
- * Εθνική Στατιστική Υπηρεσία της Ελλάδας, Αθήνα
- * Υπουργείο Γεωργίας, Αθήνα

Avant-propos

Ce bulletin trimestriel, relatif à la production animale en volume, comporte cinq parties et contient les informations récentes concernant les mêmes séries statistiques que celles publiées par l'Eurostat jusqu'en 1979 dans les cahiers suivants: «Statistiques mensuelles de la Viande», «Statistiques mensuelles des Œufs» et «Statistiques mensuelles du Lait». Les données sont élaborées et constamment améliorées en collaboration avec les responsables des États membres dans le cadre du groupe de travail «Statistique des Produits animaux» du Comité de Statistiques agricoles. Pour toutes les séries publiées, des données historiques sont disponibles dans la banque CRONOS de l'Eurostat et peuvent être fournies sur demande sous forme de listings ou de bandes magnétiques; de même, les mises à jour récentes des séries mensuelles de base peuvent être envoyées chaque mois sur demande.

Plan du Bulletin

Dans les trois premières parties sont rassemblées les statistiques mensuelles sur la viande (abattages, production indigène brute, commerce extérieur d'animaux vivants), sur les œufs et volaille (incubation d'œufs, production et commerce extérieur de poussins) et sur le lait (collecte de lait, production des laiteries, stocks de beurre et de poudre). La plupart de ces statistiques sont transmises à l'Eurostat par les États membres en application de directives ou règlements du Conseil.

La quatrième partie contient des statistiques sur le commerce extérieur de viande, d'œufs et de produits laitiers; les données de base nécessaires à l'élaboration de ces statistiques sont les données trimestrielles cumulées de la NIMEXE. Pour les produits principaux (viandes bovine, porcine, ovine, équine – beurre – lait en poudre, œufs), ces statistiques sur le commerce extérieur sont mises en parallèle avec les données sur la production et les stocks d'intervention; cette combinaison d'informations aboutit à la présentation de «bilans Eurostat» simplifiés, qui ne correspondent pas nécessairement aux bilans annuels d'approvisionnement établis par les États membres, mais qui devraient contribuer à une information plus fréquente (trimestrielle) et plus rapide (4 à 5 mois après la fin du trimestre considéré) sur l'équilibre entre l'offre et la demande.

Enfin, le contenu de la cinquième partie est variable: bilans annuels d'approvisionnement, résultats d'enquêtes sur les effectifs ou sur la structure des élevages bovins et porcins, statistiques annuelles du lait, structure des laiteries, structure et utilisation des couvoirs, commentaires et prévisions, etc.

Notes méthodologiques

I – STATISTIQUES MENSUELLES DE LA VIANDE

Sources

Cette partie contient les résultats communiqués par les États membres en vertu des dispositions suivantes:

- bovins: directives du Conseil n° 73/132/CEE du 15 mai 1973 (JO n° L 153 du 9.6.1973) et n° 78/53/CEE du 19 décembre 1978 (JO n° L 16 du 20.1.1978); décision de la Commission n° 73/262/CEE du 24 juillet 1973 (JO n° L 253 du 10.9.1973);
- porcins: directives du Conseil n° 76/630/CEE du 20 juillet 1976 (JO n° L 223 du 16.8.1976) et n° 79/920/CEE du 29 octobre 1979 (JO n° L 281 du 10.11.1979); décision de la Commission n° 76/805/CEE du 1^{er} octobre 1976 (JO n° L 285 du 16.10.1976);
- ovins et caprins: directive du Conseil n° 82/177/CEE du 22 mars 1982 (JO n° L 81 du 27.3.1982); décision de la Commission n° 82/958/CEE du 22 décembre 1982 (CEE L 386 du 31.12.82);
- équidés: accords entre Commission et États membres.

DÉFINITIONS

Production nette (abattages)

Animaux abattus à l'intérieur du pays, qu'ils soient d'origine indigène ou étrangère.

Les quantités abattues sont estimées, en poids en carcasse. On entend par là le poids de l'animal abattu et dépouillé, déduction faite de certaines parties, telles que la tête (à l'exception des têtes de porcs), la peau, une partie des membres, les viscères, les intestins, etc.

Par conséquent, on ne tient pas compte des abats comestibles, tandis que les graisses comprises dans le poids en carcasse sont incluses.

Importation et exportation d'animaux vivants

Échanges concernant tous les animaux vivants (animaux de boucherie, animaux à l'engrais et animaux d'élevage, y compris les animaux de race pure).

Pour le calcul du commerce extérieur total de la CE, on déduit du total du commerce extérieur des pays, les échanges intra CE calculés sur la base des importations.

Production indigène brute

Production nette augmentée du solde du commerce extérieur (exportations moins importations) de tous les animaux de l'espèce. Dans le cas où le déficit du commerce extérieur excède les abattages, la production indigène brute est négative.

REMARQUES PAR PAYS

RF d'Allemagne

Le commerce extérieur de la république fédérale d'Allemagne comprend les échanges avec la République démocratique allemande et Berlin-Est.

Belgique et Luxembourg

Le commerce extérieur de l'UEBL est entièrement imputé à la Belgique dans le calcul de la production indigène brute.

Irlande

Les statistiques mensuelles comprennent les viandes «saisies» pour l'année en cours.

Danemark

Contrairement aux statistiques nationales, la statistique communautaire exclut les abats comestibles.

II – STATISTIQUES MENSUELLES DES ŒUFS ET DE LA VOLAILLE

Source

Dans cette partie, l'Eurostat présente les statistiques transmises par les États membres en application du règlement (CEE) n° 1868/77 de la Commission du 29 juillet 1977, portant application de l'article 10 du règlement (CEE) n° 2782/75 du Conseil concernant la production et la commercialisation des œufs à couver et des poussins de volailles de basse-cour (JO n° L 209 du 17.8.1977 et L n° 282 du 1.11.1975).

DÉFINITIONS

Champ d'enquête: Les enquêtes sont réalisées auprès des couvoirs ayant une capacité d'incubation de 1000 œufs et plus.

Unités: Les tableaux communautaires de l'annexe I du règlement (CEE) n° 1868/77 prévoient la fourniture des résultats en 1000 pièces. Certaines données nationales sont introduites avec des décimales.

Définitions: Les définitions des catégories et types d'œufs à couver et des poussins d'un jour sont publiées dans le règlement (CEE) n° 2782/75 du Conseil du 29 octobre 1975.

Poussins mis en place

Comprend l'ensemble des poussins importés et des poussins éclos non exportés.

Œufs mis en incubation

Comprend tous les œufs (production nationale + importation des pays de la Communauté et des pays tiers) mis en incubation dans les couvoirs.

Poussins éclos

Comprend tous les poussins éclos dans le couvoir, y compris ceux exportés ultérieurement, mais non compris ceux importés de pays tiers ou des pays de la Communauté.

REMARQUES PAR PAYS

RF d'Allemagne

Non compris le territoire de Hambourg, de Brême et de Berlin.

France

Les données sont relevées par des enquêtes auprès des accoueurs et une enquête spéciale auprès des sélectionneurs de souches avicoles. Les données portent sur des périodes de 4 ou 5 semaines (mars, juin, septembre et décembre).

III – STATISTIQUES MENSUELLES DU LAIT ET DES PRODUITS LAITIERS

Sources

Dans cette partie, l'Eurostat publie les statistiques relevées et transmises par les services compétents des États membres en application de la «directive du Conseil du 31 juillet 1972 portant sur les enquêtes statistiques à effectuer par les États membres concernant le lait et les produits laitiers» (72/280/CEE, JO n° L 179 du 7.8.1972).

CHAMP D'ENQUÊTE

Les enquêtes visées par la directive portent sur les entreprises ou établissements ayant une activité relevant du groupe 413 «Industrie du lait» de la NACE, y compris les organismes coopératifs agricoles; sur les exploitations agricoles ayant des installations techniques de traitement ou de transformation comparables à celles des laiteries, pour autant qu'elles soient détentrices de 60 vaches laitières ou plus et, de façon normale, traitent ou livrent directement à la consommation une quantité annuelle moyenne d'au moins 180 t de lait; sur les entreprises ou établissements qui collectent du lait ou de la crème pour les céder, entièrement ou en partie, sans traitement ni transformation aux laiteries.

Les livraisons entre ces entreprises et établissements sont éliminées et ne sont donc pas comptées en double.

DÉFINITIONS

Pour chaque produit on a retenu les définitions de la décision n° 76/430/CEE de la Commission, du 29 avril 1976 (JO n° L 114 du 30.4.1976).

Les données ne concernent que le lait de vache et ses produits.

Pour les produits laitiers conditionnés, on indique le poids net au stade de la fabrication; pour les types de fromage frais et à pâte molle, on indique le poids de la marchandise prête à être expédiée et, pour la marchandise emballée, le poids figurant sur l'emballage. Pour les autres types de fromage, en principe, on indique le «poids vert» avant les pertes éventuelles d'affinage (poids relevé au moment de la salaison).

REMARQUES PAR TABLEAU

Les chiffres entre parenthèses correspondent aux codes repris dans l'annexe à la décision de la Commission n° 78/808/CEE du 20 septembre 1978 (Journal officiel n° L 279 du 4.10.1978).

Collecte: y compris les quantités collectées de crème exprimées en équivalent lait.

Lait concentré (21): y compris le lait concentré utilisé pour la fabrication de «Chocolate crumb» (28).

Lait entier en poudre (221 + 222 + 223): y compris la crème et le lait partiellement écrémé en poudre.

Beurre (23): y compris beurre fondu et butteroil (232), sauf pour les Pays-Bas et l'Irlande.

Fromage (241): les fromages purs de brebis, de chèvre et de bufflonne (242, 243, 244), ainsi que le fromage fondu et les préparations à base de fromage (25) sont exclus.

IV – COMMERCE EXTÉRIEUR ET «BILANS EUROSTAT»

«Bilans Eurostat»

Les «bilans Eurostat» pour la viande présentent les résultats suivants, exprimés en «poids carcasse»:

Production indigène brute

– Exportations d'animaux vivants (États membres: toutes exportations; EUR 10: uniquement exportations vers pays tiers)

+ Importations d'animaux vivants (États membres: toutes importations; EUR 10: uniquement importations de pays tiers)

= Production utilisable

+ Importations de viande (États membres: toutes importations; EUR 10: uniquement importations de pays tiers)

– Exportations de viande (États membres: toutes exportations; EUR 10: uniquement exportations vers pays tiers)

= Utilisation intérieure totale.

Le degré d'auto-provisionnement est le rapport, exprimé en pourcentage, entre la production indigène brute et l'utilisation intérieure totale.

Les bilans pour les autres secteurs sont calculés de manière similaire, à l'exception du degré d'auto-provisionnement qui constitue alors le rapport entre la production utilisable et l'utilisation intérieure totale, exprimée en pourcentage.

Commerce extérieur

Les importations et exportations des États membres concernent la totalité du commerce extérieur de ceux-ci, c'est-à-dire la somme de leur commerce avec les autres États membres et les pays tiers. Les totaux EUR 10, par contre, ne concernent que le commerce des États membres avec les pays tiers.

Les quantités figurant dans les statistiques du commerce extérieur sont converties dans l'unité statistique des «bilans Eurostat» à l'aide de coefficients de conversion dont la liste figure en page XLV.

V – BILANS D'APPROVISIONNEMENT – RÉSULTATS D'ENQUÊTES – PRÉVISIONS

Cette partie reprend les principaux résultats de statistiques, dont la périodicité ne concorde pas avec celle du présent bulletin ou qui sont publiées sous forme de «Notes rapides».

Des notes méthodologiques sont reprises dans les publications détaillées de l'Eurostat, ou, à défaut, dans l'Annuaire de Statistique agricole.

Avertissement

La dernière valeur des séries relatives aux États membres doit être considérée comme provisoire.

La dernière valeur des principales séries EUR 10 est calculée par l'Eurostat après estimation des résultats nationaux manquants.

Lorsque, pour un État membre, les données sont couvertes par le secret statistique (S), les totaux communautaires sont partiels.

Indice

	Pagina
Abbreviazioni e fonti	XXXIV
Premessa	XXXV
Nota metodologic	XXXVI

I: Statistiche mensili della carne

Produzione indigena lorda	2
Produzione netta (macellazioni)	14
Commercio estero di animali vivi	34

II: Statistiche mensili delle uova e del pollame

Immissione di pulcini	48
Uova messe in incubazione e pulcini nati	55
Commercio estero di pulcini	64

III: Statistiche mensili del latte e dei prodotti lattiero-caseari

Latte di vacca raccolto	70
Prodotti lattiero-caseari ottenuti	72
Scorte di latte in polvere e di burro	80

IV: Bilanci d'approvvigionamento – Risultati d'indagini – Previsioni	85
--	----

Segni e abbreviazioni

Nulla o non calcolato per ragioni di logica	—
Dato inferiore alla metà dell'unità indicata	0
Dato non disponibile	:
Segreto statistico	S
Insieme dei paesi membri delle CE	EUR 10
Stima dell'Eurostat	*

Fonti

- * Bundesministerium für Ernährung, Landwirtschaft und Forsten, Bonn
- * Ministère de l'Agriculture, Service Central des Enquêtes et Études statistiques, Paris
- * Istituto centrale di statistica, Roma
- * Centraal Bureau voor de Statistiek, Den Haag
- * Institut National de Statistique, Bruxelles
- * Ministère de l'Agriculture et de la Viticulture, Luxembourg
- * Ministry of Agriculture, Fisheries and Food, London
- * Central Statistics Office, Dublin
- * Danmarks Statistik, København
- * Εθνική Στατιστική Υπηρεσία της Ελλάδας, Αθήνα
- * Υπουργείο Γεωργίας, Αθήνα

Premessa

Il presente bollettino trimestrale, relativo alle produzioni zootecniche in volume, si compone di cinque parti e contiene gli ultimi dati riguardanti le serie statistiche che, fino al 1979, sono state pubblicate dall'Eurostat nei fascicoli seguenti: «Statistiche mensili della carne», «Statistiche mensili delle uova» e «Statistiche mensili del latte». I dati vengono elaborati e costantemente migliorati in collaborazione con i responsabili degli Stati membri nell'ambito del gruppo di lavoro «Statistica dei prodotti animali» del Comitato di statistica agraria. Per tutte le serie pubblicate sono disponibili, nella banca di dati Cronos dell'Eurostat, dati storici che possono essere forniti, dietro richiesta, su elenchi o su nastro magnetico. Inoltre, sempre su richiesta, è possibile ricevere mensilmente gli ultimi aggiornamenti delle serie mensili di base.

Articolazione del bollettino

Nelle prime tre parti sono raccolte le statistiche mensili sulla carne (macellazioni, produzione interna lorda, commercio estero di animali vivi), sulle uova e sul pollame (uova messe in incubazione, produzione e commercio estero di pulcini) e sul latte (latte raccolto, produzione, scorte di burro e di latte in polvere). La maggior parte di tali statistiche viene trasmessa all'Eurostat dagli Stati membri, in applicazione di alcune direttive o regolamenti del Consiglio. La quarta parte contiene una serie di statistiche sul commercio estero di carne, uova e prodotti lattiero-caseari, per la cui elaborazione ci si avvale, come base, dei dati trimestrali cumulati della Nimexe. Per i prodotti più importanti (carni bovine, suine, ovine, equine, burro, latte in polvere, uova) le statistiche sul commercio estero vengono messe a raffronto con i dati sulla produzione e sulle scorte d'intervento: da una tale combinazione d'informazioni prendono forma i «Bilanci Eurostat» semplificati, che non corrispondono necessariamente ai bilanci annuali d'approvvigionamento elaborati dagli Stati membri, ma che sono intesi a fornire un'informazione più frequente (intervalli trimestrali) e più rapida (4-5 mesi dopo la fine del trimestre considerato) sull'equilibrio tra la domanda e l'offerta.

Infine, il contenuto della quinta parte può variare di volta in volta: bilanci annuali d'approvvigionamento, risultati delle indagini sulla consistenza o sulla struttura degli allevamenti di bovini e di suini, statistiche annuali del latte, struttura delle aziende lattiero-casearie, struttura e utilizzazione dei centri di incubazione, osservazioni e previsioni, ecc.

Nota metodologica

I – STATISTICHE MENSILI DELLA CARNE

Fonti

Tale parte contiene i risultati comunicati dagli Stati membri in virtù delle seguenti disposizioni:

- Bovini: direttive del Consiglio n. 73/132/CEE del 15 maggio 1973 (GU n. L 153 del 9.6.1973) e n. 78/53/CEE del 19 dicembre 1978 (GU n. L 16 del 20.1.1978); decisione della Commissione n. 73/262/CEE del 24 luglio 1973 (GU n. L 253 del 10.9.1973).
- Suini: direttive del Consiglio n. 76/630/CEE del 20 luglio 1976 (GU n. L 223 del 16.8.1976) e 79/920/CEE del 29 ottobre 1979 (GU n. L 281 del 10.11.1979); decisione della Commissione n. 76/805/CEE del 1° ottobre 1976 (GU n. L 285 del 16.10.1976).
- Ovini e caprini: direttive del Consiglio n. 82/177/CEE del 22 marzo 1982 (GU n. L 81 del 27.3.1982); decisione della Commissione n. 82/958/CEE del 31 dicembre 1982 (GU n. L 386 del 31.12.1982).
- Equini: accordi tra Commissione e Stati membri.

DEFINIZIONI

Produzione netta (macellazioni)

Numero e quantità dei capi macellati all'interno di un paese, di origine interna o estera.

Le quantità macellate sono valutate in peso morto, vale a dire in peso dell'animale macellato e scuoiato, tolte talune parti come la testa (tranne che per i suini), la pelle, una parte degli arti, le viscere, gli intestini, ecc. Di conseguenza, non si tiene conto delle frattaglie commestibili, mentre è incluso il grasso compreso nel peso morto.

Importazioni ed esportazioni di animali vivi

Scambi riguardanti tutti gli animali vivi (da macello, da ingrasso e da allevamento, compresi i capi di razza pura).

Per il calcolo del commercio estero totale della CE si

sottraggono, dal totale del commercio estero dei vari paesi, gli scambi intracomunitari calcolati in base alla cifra delle importazioni.

Produzione interna lorda

Produzione netta aumentata del saldo del commercio estero (esportazioni meno importazioni) per tutti gli animali della specie. Nel caso in cui il deficit del commercio estero è superiore alle macellazioni, la produzione interna lorda è conseguentemente negativa.

OSSERVAZIONI PER PAESE

RF di Germania

Il commercio estero della Repubblica federale di Germania comprende gli scambi con la Repubblica democratica tedesca e Berlino-Est.

Belgio e Lussemburgo

Nel calcolo della produzione interna lorda il commercio estero dell'UEBL è attribuito interamente al Belgio.

Irlanda

Le statistiche mensili comprendono le carni «sequestrate» per l'anno in corso.

Danimarca

Contrariamente alle statistiche nazionali, la statistica comunitaria esclude le frattaglie commestibili.

II – STATISTICHE MENSILI DELLE UOVA E DEI VOLATILI DA CORTILE

Fonte

Eurostat presenta, in tale parte, i dati statistici trasmessi dagli Stati membri in applicazione del regolamento (CEE) n. 1868/77 della Commissione, del 29 luglio 1977, recante applicazione del regolamento (CEE) n. 2782/75 del Consiglio relativo alla produzione e alla commercializzazione di uova da cova e pulcini di volatili da cortile. (GU n. L 209 del 17.8.1977 e L 282 dell'1.11.1975).

DEFINIZIONI

Campo d'indagine: Le indagini sono effettuate presso centri d'incubazione della capacità di 1000 e più uova messe in incubazione.

Unità: Le tabelle comunitarie dell'allegato I del regolamento CEE 1868/77 prevedono che i risultati vengano forniti in migliaia. Certi dati nazionali sono riportati con cifre decimali.

Definizioni: Le definizioni delle categorie e dei tipi di uova da cova e dei pulcini di un giorno sono pubblicate nel regolamento CEE 2782/75 del Consiglio del 29 ottobre 1975.

Immissioni di pulcini

Comprende tutti i pulcini importati e i pulcini nati non esportati.

Uova messe in incubazione

Comprende tutte le uova (produzione nazionale + uova importate dai paesi della Comunità e dai paesi terzi) immesse nelle incubatrici.

Pulcini nati

Tutti i pulcini nati nei centri d'incubazione, ivi compresi quelli ulteriormente esportati, ma senza tener conto di quelli importati dai paesi terzi o dai paesi della Comunità.

OSSERVAZIONI PER PAESE

Repubblica federale tedesca

Esclusi i territori di Amburgo, di Brema e di Berlino.

Francia

I dati sono rilevati mediante indagini condotte presso i centri d'incubazione e un'indagine speciale presso i selezionatori delle razze avicole, i dati si riferiscono a periodi di 4-5 settimane (marzo, giugno, settembre e dicembre).

III – STATISTICHE MENSILI DEL LATTE E DEI PRODOTTI LATTIERO-CASEARI

Fonti

In tale parte l'Eurostat pubblica le statistiche rilevate e trasmesse dai servizi nazionali competenti degli Stati membri in applicazione della «direttiva del Consiglio del 31 luglio 1972 relativa alle indagini statistiche sul latte e sui prodotti lattiero-caseari da eseguirsi a cura degli Stati membri» (72/280/CEE, GU n. L 179 del 7.8.1972).

CAMPO D'INDAGINE

Le indagini contemplate dalla direttiva sono inerenti alle imprese o stabilimenti svolgenti un'attività che rientra nel gruppo 413 «Industria casearia» della NACE, comprese le cooperative agricole; alle aziende i cui impianti tecnici di lavorazione o di trasformazione siano paragonabili a quelli dei caseifici, purché siano in possesso di 60 vacche da latte o più e lavorino o consegnino, di norma direttamente al consumo, una quantità annua media di un minimo di 180 t di latte; alle imprese o agli stabilimenti che raccolgano latte o crema per cederli, interamente o in parte, senza averli lavorati né trasformati, alle latterie e/o caseifici. Gli scambi fra tali imprese e stabilimenti sono eliminati e non vengono quindi doppiamente conteggiati.

DEFINIZIONI

Per ogni prodotto si sono adottate definizioni della decisione 76/430/CEE della Commissione del 29 aprile 1976 (GU n. L 114 del 30.4.1976). I dati si riferiscono al latte di vacca e ai suoi prodotti.

Per i prodotti lattiero-caseari confezionati si indica il peso netto alla produzione; per i tipi di formaggio fresco e a pasta molle, si indica il peso della merce pronta per l'invio e, per la merce imballata, il peso che figura sull'imballaggio. Per gli altri tipi di formaggio, si indica in genere il «peso all'origine» che precede le perdite eventuali relative alla stagionatura (peso rilevato al momento della salatura).

OSSERVAZIONI PER TABELLA

Le cifre in parentesi corrispondono ai codici contenuti nell'allegato alla decisione della Commissione n. 78/808/CEE del 20 settembre 1978 (GU n. L 279 del 4.10.1978).

Dono compresi i quantitativi di crema trasformati in equivalente-latte.

Latte concentrato (21): Questa voce comprende il latte concentrato utilizzato per la fabbricazione del «Chocolate crumb» (28).

Latte intero in polvere (221 + 222 + 223): Questa voce comprende la crema e il latte parzialmente scremato in polvere.

Burro (23): Questa voce comprende il burro fuso e il burro anidro (butteroil) (232), esclusi i Paesi Bassi e l'Irlanda.

Formaggio (241): Sono esclusi i formaggi puri di pecora, di capra e di bufala (242, 243, 244) nonché il formaggio fuso ed i preparati a base di formaggio (25).

IV – COMMERCIO ESTERO E «BILANCI EUROSTAT»

«Bilanci Eurostat»

I «bilanci Eurostat» per la carne presentano i seguenti risultati, espressi in «peso morto»:

Produzione interna lorda

– Esportazioni di animali vivi (Stati membri: esportazioni totali; EUR 10: unicamente esportazioni verso i paesi terzi)

+ Importazioni di animali vivi (Stati membri: importazioni totali; EUR 10: unicamente importazioni da paesi terzi)

= Produzione utilizzabile

+ Importazioni di carne (Stati membri: importazioni totali; EUR 10: unicamente importazioni da paesi terzi)

– Esportazioni di carne (Stati membri: esportazioni

totali; EUR 10: unicamente esportazioni verso i paesi terzi)

= Utilizzazione interna totale

Il grado di autoapprovvigionamento è rappresentato dal rapporto, espresso in percentuale, tra la produzione interna lorda e l'utilizzazione interna totale.

I bilanci per gli altri settori sono calcolati in maniera analoga, fatta eccezione per il grado di autoapprovvigionamento, che è rappresentato dal rapporto tra la produzione utilizzabile e l'utilizzazione interna totale, espresso in percentuale.

Commercio estero

Le importazioni e le esportazioni degli Stati membri riguardano la totalità del loro commercio estero, cioè la somma del loro commercio con gli Stati membri e con i paesi terzi.

I totali EUR 10, al contrario, non riguardano che il commercio degli Stati membri con i paesi terzi.

Le quantità che figurano nelle statistiche del commercio estero sono convertite in unità statistiche dei bilanci Eurostat, utilizzando i coefficienti di conversione, la cui lista si trova a pagina XLV.

V – BILANCI D'APPROVVIGIONAMENTO-RISULTATI D'INDAGINI-PREVISIONI

Tale parte riprende i principali risultati di statistiche, la cui periodicità non è la stessa di quella del presente fascicolo oppure che sono pubblicate in forma di «Nota rapida».

Alcune note metodologiche sono riprese in altre pubblicazioni dettagliate dell'Eurostat, o, all'occorrenza, nell'«Annuario di statistica agraria».

Avvertenza

L'ultimo dato delle serie relative agli Stati membri deve essere considerato provvisorio.

L'ultimo dato delle principali serie EUR 10 è calcolato dall'Eurostat, dopo aver opportunamente stimato i dati nazionali mancanti.

Quando a livello nazionale i dati sono coperti da segreto statistico (S), i totali EUR 10 sono parziali.

Inhoud

	Bladz.
Afkortingen en bronnen	XL
Voorwoord	XLI
Methodologische opmerkingen	XLII

I: Maandelijke statistieken van vlees

Bruto binnenlandse productie	2
Netto productie (slachtingen)	14
In- en uitvoer van levende dieren	34

II: Maandelijke statistieken van eieren en pluimvee

Geplaatste kuikens	48
Ingelegde broedeieren en uitgekomen kuikens	55
Buitenlandse handel in kuikens	64

III: Maandelijke statistieken van melk en zuivelprodukten

Ontvangst van koemelk	70
Zuivelprodukten	72
Vorraden melkpoeder en boter	80

IV: Voorzieningsbalansen — Resultaten van enquêtes — Prognoses	85
--	----

Tekens en afkortingen

Nul of uit logische gronden niet berekend	—
Minder dan de helft van de gebruikte eenheid	0
Geen gegevens beschikbaar	:
Statistische geheimhouding	S
Totaal van de Lid-Staten van de EG	EUR 10
Schatting van Eurostat	*

Bronnen

- * Bundesministerium für Ernährung, Landwirtschaft und Forsten, Bonn
- * Ministère de l'Agriculture, Service Central des Enquêtes et Études statistiques, Paris
- * Istituto centrale di statistica, Roma
- * Centraal Bureau voor de Statistiek, Den Haag
- * Institut National de Statistique, Bruxelles
- * Ministère de l'Agriculture et de la Viticulture, Luxembourg
- * Ministry of Agriculture, Fisheries and Food, London
- * Central Statistics Office, Dublin
- * Danmarks Statistik, København
- * Εθνική Στατιστική Υπηρεσία της Ελλάδας, Αθήνα
- * Υπουργείο Γεωργίας, Αθήνα

Voorwoord

Dit driemaandelijks bulletin over de omvang van de dierlijke productie bestaat uit vijf gedeelten en geeft recente informatie over dezelfde statistische reeksen als die welke tot 1979 door Eurostat werden gepubliceerd in: „Maandelijks statistieken van vlees“, „Maandelijks statistieken van eieren“ en „Maandelijks statistieken van melk“. De gegevens worden in samenwerking met de vertegenwoordigers van de Lid-Staten in het kader van de werkgroep „Statistiek van de dierlijke producten“ van het Landbouw-statistische Comité uitgewerkt en voortdurend bijgewerkt. Voor alle gepubliceerde reeksen bevinden zich historische gegevens in de gegevensbank CRONOS van Eurostat. Zij kunnen op verzoek in de vorm van listings of magneetbanden worden verstrekt. Ook kunnen op verzoek maandelijks de laatste bijwerkingen van de belangrijkste maandreeksen worden toegezonden.

Opzet van het bulletin

In de drie eerste gedeelten staan de maandelijks statistieken van vlees (slachtingen, bruto binnenlandse productie, buitenlandse handel in levende dieren), van eieren en pluimvee (broedeieren, productie en buitenlandse handel in kuikens) en van melk (ontvangst van melk, productie van de melkfabrieken, voorraden boter en melkpoeder). De meeste statistieken heeft Eurostat van de Lid-Staten ontvangen ingevolge richtlijnen of verordeningen van de Raad.

Het vierde gedeelte bevat statistieken over de buitenlandse handel in vlees, eieren en zuivelproducten; de voor de uitwerking van deze statistieken noodzakelijke basisgegevens zijn de gecumuleerde kwartaalgegevens van de NIMEXE. Voor de belangrijkste producten (rundvlees, varkensvlees, schapevlees, paardvlees – boter – poedermelk – eieren) zijn behalve de statistiek van de buitenlandse handel ook de gegevens over de productie en de interventievoorraden opgenomen; deze combinatie van informatie leidt tot de presentatie van vereenvoudigde „Eurostat-balansen“ die niet behoeven overeen te komen met de door de Lid-Staten opgestelde jaarlijkse voorzieningsbalansen, maar die moeten bijdragen tot frequentere (driemaandelijks) en snellere (4 tot 5 maanden na het einde van het betrokken kwartaal) informatie over het evenwicht tussen vraag en aanbod.

De inhoud van het vijfde gedeelte kan variëren: jaarlijkse voorzieningsbalansen, resultaten van veetellingen of van enquêtes naar de structuur van de runder- en varkensteelt, jaarlijkse melkstatistieken, structuur van de zuivelbedrijven, structuur en gebruik van broederijen, commentaar en prognoses, . . .

Methodologische opmerkingen

I – MAANDELIJKSE STATISTIEKEN VAN VLEES

Bronnen

Dit deel bevat de gegevens die op grond van volgende beschikkingen door de Lid-Staten zijn toegezonden:

- runderen: richtlijnen van de Raad nr. 73/132/EEG van 15 mei 1973 (PB L 153 van 9.6.1973) en nr. 78/53/EEG van 19 december 1978 (PB L 16 van 20.1.1978); beschikking van de Commissie nr. 73/262/EEG van 24 juli 1973 (PB L 253 van 10.9.1973);
- varkens: richtlijnen van de Raad nr. 76/630/EEG van 20 juli 1976 (PB L 223 van 16.8.1976) en 79/920/EEG van 29 oktober 1979 (PB L 281 van 10.11.1979); beschikking van de Commissie nr. 76/805/EEG van 1 oktober 1976 (PB L 285 van 16.10.1976);
- schapen en geiten: richtlijnen van de Raad nr. 82/177/EEG van 22 maart 1982 (PB L 81 van 27.3.1982); beschikking van de Commissie nr. 82/958/EEG van 22 december 1982 (PB L 386 van 31.12.1982);
- paarden: overeenkomsten tussen Commissie en Lid-Staten.

DEFINITIES

Netto-productie (slachtingen)

Geslacht gewicht van de in het land geslachte dieren van binnenlandse en buitenlandse herkomst.

Het geslacht gewicht komt overeen met het gewicht van de romp, met andere woorden het gewicht van het geslachte en gestroopte dier, ontdaan van bepaalde delen, zoals de kop (met uitzondering van de varkenskoppen), de huid, een deel van de ledematen, de ingewanden, de darmen, enzovoort.

Er wordt derhalve geen rekening gehouden met de eetbare afvallen, maar wel met de vetten die bij het gewicht van de romp zijn inbegrepen.

In- en uitvoer van levende dieren

Buitenlandse handel in levende dieren (slachtdieren, mestdieren en fokdieren met inbegrip van stamboek-vee).

Voor de berekening van de totale buitenlandse handel

van de EG wordt het handelsverkeer tussen de Lid-Staten, berekend aan de hand van de invoercijfers, afgetrokken van de totale buitenlandse handel van de landen.

Bruto binnenlandse productie

De netto-productie plus het saldo (uitvoer min invoer) van de buitenlandse handel in alle dieren in kwestie. Wanneer het deficit van de buitenlandse handel de slachtingen overtreft, is de bruto binnenlandse productie dus negatief.

OPMERKINGEN PER LAND

BR Duitsland

De buitenlandse handel van de Bondsrepubliek Duitsland omvat de handel met de Duitse Democratische Republiek en Oost-Berlijn.

België en Luxemburg

De buitenlandse handel van de BLEU wordt bij de berekening van de bruto binnenlandse productie geheel aan België toegerekend.

Ierland

Voor het lopende jaar omvatten de maandstatistieken het in beslag genomen vlees.

Denemarken

Anders dan bij de nationale statistieken zijn de eetbare afvallen niet in de communautaire statistiek opgenomen.

II – MAANDELIJKSE STATISTIEKEN VAN EIEREN EN PLUIMVEE

Bronnen

In dit deel publiceert Eurostat de statistieken die door de Lid-Staten zijn toegezonden op grond van de verordening (EEG) nr. 1868/77 van de Commissie van 29 juli 1977, houdende uitvoeringsbepalingen inzake artikel 10 van verordening (EEG) nr. 2782/75 van de Raad betreffende de produktie van en de handel in broedeieren en kuikens van pluimvee (PB L 209 van 17.8.1977 en L 282 van 1.11.1975).

DEFINITIES

Enquêtegebied: De enquêtes worden gehouden bij broederijen met een capaciteit van 1000 of meer broedeieren

Eenheden: In de communautaire tabellen van bijlage I van de verordening (EEG) nr. 1868/77 moeten de gegevens per duizend stuks worden vermeld. Bepaalde nationale gegevens zijn in decimalen uitgedrukt.

Definities: De definities van de categorieën en soorten broedeieren en eendagskuikens zijn gepubliceerd in de verordening (EEG) 2782/75 van de Raad van 29 oktober 1975.

Geplaatste kuikens

Binnenlandse produktie + invoer – uitvoer.

Ingelegde broedeieren

Omvat alle bij de broederijen ingelegde eieren (landelijke produktie plus invoer uit de landen van de Gemeenschap en derde landen).

Uitgekomen kuikens

Omvat alle in de broederijen uitgekomen kuikens; de later uitgevoerde kuikens zijn meegerekend, maar niet de ingevoerde kuikens.

OPMERKINGEN PER LAND

BR Duitsland

Exclusief Hamburg, Bremen en Berlijn.

Frankrijk

De gegevens zijn opgenomen aan de hand van de enquêtes bij broederijen en een speciale enquête bij verdelingsbedrijven voor pluimvee. De gegevens hebben betrekking op perioden van vier of vijf weken (maart, juni, september en december).

III – MAANDELIJKSE STATISTIEKEN VAN MELK EN ZUIVELPRODUKTEN

Bronnen

In dit deel publiceert Eurostat de gegevens die de bevoegde nationale diensten van de Lid-Staten krachtens de „Richtlijn van de Raad van 31 juli 1972 betreffende statistische enquêtes van de Lid-Staten inzake melk en zuivelprodukten“ (72/280/EEG, PB L 179 van 7.8.1972) hebben verzameld en aan Eurostat hebben toegezonden.

WAARNEMINGSGEBIED

De in de richtlijn bedoelde enquêtes hebben respectievelijk betrekking op: ondernemingen of bedrijven die werkzaamheden verrichten welke behoren tot groep 413 „Zuivel- en melkproduktenfabrieken“ van de NACE, met inbegrip van landbouwcoöperaties; voorts op landbouwbedrijven met technische installaties voor de be- of verwerking van melk, welke kunnen worden vergeleken met die van melkfabrieken, voor zover zij ten minste 60 melkkoeien houden en normaliter gemiddeld per jaar ten minste 180 ton melk behandelen of direct aan de verbruiker afzetten; ten slotte op ondernemingen of bedrijven die melk of room ophalen en deze zonder ze te be- of verwerken, geheel of ten dele aan de melkfabrieken afleveren. Leveringen tussen deze ondernemingen of bedrijven worden uitgesloten en worden dus niet dubbel geteld.

DEFINITIES

Voor ieder produkt gelden de definities van beschikking nr. 76/430/EEG van de Commissie van 29 april 1976 (PB L 114 van 30.4.1976).

De gegevens hebben uitsluitend betrekking op koemelk en koemelkprodukten. Voor verpakte zuivelprodukten wordt het nettogewicht bij de fabricage aangegeven; voor de verse en zachte kaassoorten wordt het gewicht van het voor verzending gereede produkt en voor verpakte produkten het op de verpakking vermelde gewicht aangegeven. Voor de overige kaas-

soorten wordt in principe het „groene gewicht“ aangegeven vóór eventuele bewerkingsverliezen (vóór het pekelen vastgestelde gewicht).

OPMERKINGEN BIJ AFZONDERLIJKE TABELLEN

De tussen haakjes aangegeven cijfers komen overeen met de codenummers, die in de bijlage van de beschikking van de Commissie nr. 78/808/EEG van 20 september 1978 (PB L 279 van 4.10.1978) opgenomen zijn.

Opgehaalde hoeveelheden: Room (omgerekend in melkequivalenten) inbegrepen.

Gecondenseerde melk (21): „Chocolate crumb“ (28), inbegrepen.

Volle melkpoeder (221 + 222 + 223): Room in poedervorm en melkpoeder van gedeeltelijk afgeroomde melk inbegrepen.

Boter (23): Uitgesmolten boter en boterolie (232) inbegrepen, behalve in Nederland en Ierland.

Kaas (241): Zonder zuivere schape-, geite- en buffelkaassoorten (242, 243, 244), en zonder smeltkaas en producten op basis van smeltkaas (25).

VI – BUITENLANDSE HANDEL EN „EUROSTAT-BALANSEN“

„Eurostat-balansen“

De „Eurostat-balansen“ voor vlees geven volgende resultaten, uitgedrukt in „geslacht gewicht“:

- Uitvoer van levende dieren (Lid-Staten: totale uitvoer; EUR 10: slechts uitvoer naar derde landen)
- + Invoer van levende dieren (Lid-Staten: totale invoer; EUR 10: slechts invoer uit derde landen)
- = Bruikbare produktie
- + Invoer van vlees (Lid-Staten: totale invoer; EUR 10: slechts invoer uit derde landen)
- Uitvoer van vlees (Lid-Staten: totale uitvoer; EUR 10: slechts uitvoer naar derde landen)
- = Totaal binnenlands verbruik.

De graad van zelfvoorziening is de verhouding, in %, tussen de bruto binnenlandse produktie en het totaal binnenlands verbruik.

De balansen voor andere sectoren worden op gelijk-

aardige manier opgesteld, uitgezonderd voor de graad van zelfvoorziening, die dan de verhouding weergeeft tussen de bruikbare produktie en het totaal binnenlands verbruik, uitgedrukt in %.

Buitenlandse handel

De invoer en de uitvoer van de Lid-Staten betreffen het totaal van hun buitenlandse handel, dat wil zeggen de som van hun handel met de overige Lid-Staten en met derde landen. Daarentegen omvatten de gegevens voor EUR 10 slechts de handel van de Lid-Staten met derde landen.

De hoeveelheden, die in de statistieken van de buitenlandse handel voorkomen, worden in de statistische eenheid van de „Eurostat-balansen“ aan de hand van de op blz. XLV opgenomen coëfficiënten omgerekend.

V – VOORZIENINGSBALANSEN - RESULTATEN VAN ENQUÊTES - PROGNOSES

Dit deel omvat de belangrijkste statistische resultaten waarvan de periodiciteit niet met die van onderhavige publikatie overeenkomt, of die als „Spoedbericht“ worden gepubliceerd.

Methodologische opmerkingen zijn in de gedetailleerde publikaties van Eurostat opgenomen of anders in het Landbouwstatistisch Jaarboek.

Nota bene

De laatste waarde van de reeksen met betrekking tot de Lid-Staten moet als voorlopig worden beschouwd. De laatste waarde van de belangrijkste reeksen met betrekking tot EUR 10 wordt door Eurostat na raming van de ontbrekende nationale reeksen berekend.

Wanneer de gegevens voor een Lid-Staat onder de statistische geheimhoudingsplicht (S) vallen, zijn de EUR 10 totalen slechts partieel.

UMRECHNUNGSFAKTOREN DES AUSSENHANDELS
CONVERSION FACTORS FOR EXTERNAL TRADE
COEFFICIENTS DE CONVERSION DU COMMERCE EXTÉRIEUR

FLEISCH • MEAT • VIANDE

ARTEN/CATÉGORIES	NIMEXE 1980	KOEFFIZIENT/COEFFICIENT
Rinder ohne Kälber Cattle, excluding calves Gros bovins	02-01-02, 06, 07, 09, 11, 13, 14, 16, 18, 19, 22/02-06-92 02-01-15, 24, 25, 27/02-06-94/16-02-52, 53 16-03-11, 30, 50	1,00 1,30 4,00
Kälber Calves Veaux	02-01-03, 08, 12	1,00
Schweine Pigs Porcs	02-01-31, 32, 35, 36, 37, 38, 42, 43, 44, 46, 49, 52, 53, 54/02-05-01 02-06-11, 13, 16, 18, 31, 33, 35, 37, 39 02-05-20/16-02-26, 31, 33, 37, 38 02-06-41, 43, 46, 48, 51, 53, 55, 57, 61, 63, 65, 67, 71, 73 16-01-92, 98 16-02-41 16-02-49	1,00 1,00 1,20 1,25 1,30 0,80 0,40
Schafe und Ziegen Sheep and goats Moutons et chèvres	02-01-55/16-02-55 02-06-98	1,00 1,25
Einhufer Horses Équidés	02-01-01 02-06-01 16-02-59	1,00 1,25 0,70
Geflügel Poultry Volaille	02-02-von, from, de 01 bis, to, à 89 16-02-22 16-02-23 16-02-24	1,00 0,60 0,40 0,25
Andere Fleischarten Other meat Autres viandes	02-04-10, 30, 92, 98/16-02-25	1,00
Innereien Offals Abats	02-01-63, 65, 69, 78, 82, 84, 85, 88, 92, 94, 99 02-02-90/02-03-10, 90/02-06-81, 83, 85, 86, 87, 88, 89, 96 05-04-00/16-02-11, 19 16-01-10	1,00 1,00 1,00 0,50

EIER • EGGS • ŒUFS

ERZEUGNISSE/PRODUCTS/PRODUITS	NIMEXE	KOEFFIZIENT/COEFFICIENT/COEFFICIENT
Bruteier/Eggs for hatching/Œufs à couvrir	04-05-01, 09	1,00
Andere Eier/Other eggs/Autres œufs in der Schale/in shell/en coquille	04-05-14, 16	1,00
Eiprodukte, Eiweiß Egg products, albumin Produits d'œufs, albumine	35-02-21 35-02-29	14,00 1,89
Eiprodukte, Andere Egg products, other Produits d'œufs, autres	04-05-31 04-05-39 04-05-51, 53 04-05-55 04-05-70	4,52 1,16 3,03 6,49 1,16

MILCHERZEUGNISSE ● DAIRY PRODUCTS ● PRODUITS LAITIERS

ERZEUGNISSE	PRODUCTS	PRODUITS	NIMEXE 1979	KOEFFIZIENT COEFFICIENT
Vollmilch (Rohmilch)	Whole milk (raw material)	Lait entier (matière première)	04-01-35	1,00
Entrahmte Milch (Rohmilch)	Skimmed milk (raw material)	Lait écrémé (matière première)	04-01-31	1,00
Konsummilch, Buttermilch und Sauermilcherzeugnisse ohne Zusätze	Drinking milk, buttermilk and acidified milk without additives	Lait de consommation, babeurre et laits acidifiés sans additifs	04-01-11, 21, 25	1,00
Sauermilcherzeugnisse mit Zusätzen	Acidified milk with additives	Laits acidifiés avec additifs	21-07-41	1,00
Milchmischgetränke	Milk-based drinks	Boissons à base de lait	22-02-10	1,00
Sonstige Frischmilcherzeugnisse	Other fresh products	Autres produits frais	—	—
Frischmilcherzeugnisse ohne Sahne	Fresh products excluding cream	Produits frais sauf crème	04-01-11, 21, 25 21-07-41 22-02-10	1,00 1,00 1,00
Sahne	Cream	Crème	04-01-80	1,00
Kondensmilch	Concentrated milk	Lait concentré	04-02-42, 45, 47 49, 81, 92, 99	1,00
Sahne-, Vollmilch- und teilentrahmtes Milchpulver	Cream milk powder, whole and partly skimmed-milk powder	Poudre de crème, de lait entier et de lait partiellement écrémé	04-02, 23, 28 29, 33, 38, 39 50, 63, 69 73, 79 21-07-45	1,00 1,00
Mager- und Buttermilchpulver	Skimmed-milk and buttermilk powder	Poudre de lait écrémé	04-02-21, 31, 61	1,00
Butter (einschl. Butteröl) in Butteräquivalent	Butter (incl. butteroil in butter equivalent)	Beurre (y compris butteroil en équivalent beurre)	04-03-10 04-03-90	1,00 1,20
Käse	Cheese	Fromage	04-04-01, 09, 19 20, 30 52, 57, 59, 61, 63 65, 67, 77, 81 83, 84, 85, 87 88, 89, 92 93, 94, 96, 98, 99	1,80
Schmelzkäse	Processed cheese	Fromage fondu	04-04-40	1,00



Månedlig statistik for kød
Monatliche Fleischstatistik
Μηνιαίες στατιστικές κρέατος
Monthly statistics on meat
Statistiques mensuelles de la viande
Statistiche mensili della carne
Maandelijkse statistieken van vlees

RINDER
BRUTTOEIGENERZEUGUNGADULT CATTLE
GROSS INDIGENOUS PRODUCTIONGROS BOVINS
PRODUCTION INDIGENE BRUTE

	I I I	I I I	IDEUTSCH- I I I	I I I	I I I	I I I	I I I	I I I	I I I	I I I	I I I	I I I	I I I
	EUR-10	EUR-9	LAND	FRANCE	ITALIA	NEDER- LAND	IBELGIQUE BELGIE	LUXEM- BOURG	UNITED KINGDOM	IRELAND	DANMARK	HELLAS	
1000 TONNEN													
	1000 M. TONS												
	1000 TONNES												
1979	:	5963,8	1437,1	1546,7	728,5	275,8	243,9	8,2	1044,5	425,5	253,6	:	:
1980	:	6252,8	1491,3	1559,9	777,3	288,7	267,6	8,3	1076,3	539,5	243,8	:	:
1981	6197,1	6118,9	1426,3	1613,6	724,9	304,2	272,6	8,2	1037,7	435,2	236,2	78,2	:
1982	5851,0	5775,3	1426,0	1504,3	719,2	282,2	232,0	8,3	949,6	424,8	229,0	75,6	:
1981	I	1529,3	1511,4	379,6	394,8	169,4	79,6	69,9	2,1	265,5	87,2	63,2	17,9
	II	1478,2	1459,0	333,5	385,6	175,0	73,1	69,8	2,0	243,8	92,2	54,0	19,1
	III	1534,7	1514,8	334,7	388,2	196,2	67,9	64,4	2,2	251,7	120,8	58,9	19,9
	IV	1654,9	1633,7	338,5	445,1	184,3	83,6	63,5	1,9	236,7	135,0	60,1	21,2
1982	I	1398,4	1381,6	348,5	373,9	153,2	70,6	58,9	2,0	231,8	84,4	58,3	16,8
	II	1353,3	1335,2	328,2	360,5	171,9	66,6	57,1	1,7	215,0	79,3	55,0	18,0
	III	1483,6	1463,0	354,4	362,9	205,1	65,8	55,0	2,6	241,2	122,0	54,2	20,5
	IV	1615,7	1595,5	394,9	407,1	189,0	79,2	61,1	2,0	261,6	139,1	61,5	20,2
1983	I	:	:	343,5	374,2	173,8	70,9	58,9	2,2	:	89,0	57,7	17,9
	II	:	:	343,7	:	:	:	62,7	:	:	86,9	59,1	:
1981	01	536,0	529,5	129,5	136,0	59,5	28,2	23,9	0,7	97,2	32,0	22,5	6,5
	02	474,2	468,5	117,9	124,2	53,0	24,8	21,1	0,7	81,2	26,2	19,4	5,8
	03	519,1	513,4	132,2	134,6	56,9	26,6	24,9	0,8	87,1	29,0	21,3	5,7
	04	499,8	494,0	127,9	140,5	56,9	25,2	24,1	0,6	79,5	28,0	11,3	5,8
	05	483,1	476,5	117,2	121,5	59,9	24,2	22,5	0,6	80,8	28,7	20,4	6,6
	06	495,3	488,5	118,5	125,5	58,2	23,1	23,2	0,7	83,5	35,5	22,3	6,8
	07	471,8	465,4	112,4	120,7	59,2	21,5	20,6	0,7	81,6	36,0	16,1	6,4
	08	490,7	484,4	109,9	119,3	47,8	21,5	22,6	0,8	82,4	40,0	20,1	6,4
	09	572,2	565,1	132,4	148,2	69,2	25,8	23,6	0,8	97,7	44,8	22,7	7,1
	10	593,7	586,9	137,5	160,8	59,4	28,5	23,8	0,7	99,1	59,9	21,3	6,8
	11	542,3	535,4	126,8	144,6	58,7	28,2	22,8	0,6	84,8	48,1	20,8	6,9
	12	518,9	511,4	124,2	139,7	66,2	27,0	21,9	0,6	82,8	31,0	18,0	7,5
1982	01	485,3	479,1	116,8	125,8	53,9	23,7	19,8	0,7	93,2	25,1	20,1	6,1
	02	416,9	411,5	101,8	114,5	41,5	21,7	17,5	0,6	69,5	26,7	17,6	5,4
	03	496,3	491,0	129,3	133,5	57,8	25,3	21,6	0,7	69,1	32,6	20,6	5,3
	04	456,3	451,0	112,7	122,8	48,0	23,4	19,6	0,5	80,6	26,1	17,2	5,3
	05	426,1	419,8	105,7	110,9	58,2	21,3	18,7	0,5	66,6	22,1	15,8	6,3
	06	470,9	464,4	109,3	126,8	65,7	21,8	18,7	0,6	57,8	31,1	22,0	6,4
	07	453,9	446,9	101,7	112,8	64,7	19,3	15,9	0,6	84,7	34,1	13,0	7,0
	08	500,1	493,3	121,2	119,2	74,2	22,1	19,7	1,4	74,0	49,5	21,0	6,9
	09	529,5	522,8	131,5	130,8	66,1	24,3	19,4	0,6	82,5	47,4	20,2	6,7
	10	566,9	560,1	134,8	139,1	62,8	25,1	20,5	0,6	103,6	56,0	20,5	6,8
	11	554,2	547,5	138,4	142,3	58,3	27,0	21,4	0,7	84,4	51,4	23,6	6,7
	12	494,6	487,9	121,7	128,6	68,9	27,1	19,1	0,7	73,6	31,7	17,4	6,7
1983	01	491,5	485,0	113,7	124,5	58,4	23,6	20,2	0,8	95,9	27,8	20,2	6,5
	02	:	432,2	103,1	115,2	49,2	22,3	18,0	0,6	:	30,0	17,8	5,6
	03	:	:	125,7	134,5	66,2	25,1	20,7	0,8	:	31,2	19,7	5,8
	04	:	:	107,9	124,9	52,7	24,0	20,0	0,7	:	31,2	17,4	:
	05	:	:	119,6	132,2	69,1	24,5	21,5	0,8	:	24,3	19,8	:
	06	:	:	136,2	:	:	:	21,2	:	:	31,4	21,9	:
GLEICHER ZEITRAUM DES VORJAHRES = 100													
SAME PERIOD OF THE PREVIOUS YEAR = 100													
MEME PERIODE DE L'ANNEE PRECEDENTE = 100													
1979	:	106,6	105,6	112,1	105,9	107,2	108,5	101,2	107,6	90,4	107,0	:	:
1980	:	104,8	103,8	100,8	106,7	104,7	109,7	101,3	103,0	126,8	96,1	:	:
1981	:	97,9	99,7	103,4	93,3	105,4	101,8	98,7	96,4	80,7	96,9	:	:
1982	:	94,4	95,9	93,2	99,2	92,8	85,1	100,7	91,5	97,6	97,0	:	:
1981	I	:	98,4	106,6	102,9	86,4	109,4	110,3	105,0	100,7	65,6	97,1	:
	II	:	103,1	106,5	104,5	97,6	109,9	109,8	98,9	106,0	87,4	93,1	:
	III	:	96,8	94,6	101,6	95,5	100,3	100,9	104,8	99,4	80,5	105,0	:
	IV	:	94,1	92,7	104,6	93,8	102,2	89,1	86,9	83,6	89,4	93,0	:
1982	I	91,4	91,4	91,8	94,7	90,4	88,7	84,2	92,6	87,3	96,8	92,2	93,9
	II	91,6	91,5	90,3	93,5	86,2	91,1	81,7	84,8	88,2	86,0	101,9	94,2
	III	96,7	96,6	99,9	93,5	104,5	90,8	85,4	119,2	92,2	101,0	92,0	103,4
	IV	97,6	97,7	101,7	91,5	102,6	94,7	89,1	105,4	98,1	103,0	102,3	95,3
1983	I	:	:	98,5	100,1	113,4	100,4	99,9	110,2	:	105,5	99,0	106,5
	II	:	:	104,7	:	:	:	109,9	:	:	109,6	107,5	:
1981	01	:	96,6	100,1	102,8	83,0	109,4	109,2	97,9	102,2	68,8	90,4	:
	02	:	97,4	112,2	103,7	86,9	106,8	106,9	124,6	96,9	53,8	100,5	:
	03	:	101,4	108,7	102,3	89,8	112,1	114,4	97,4	102,7	76,7	101,9	:
	04	:	101,2	107,6	106,1	91,8	115,9	110,7	99,5	108,2	74,5	57,7	:
	05	:	101,1	101,5	102,4	96,2	107,8	104,6	98,5	104,9	85,2	112,7	:
	06	:	107,1	110,5	104,7	106,0	106,1	114,5	98,7	104,9	106,3	109,9	:
	07	:	92,9	90,5	94,7	88,3	102,0	95,9	105,1	99,3	81,1	102,5	:
	08	:	99,5	98,3	104,3	106,9	96,2	105,7	111,4	99,4	80,3	105,2	:
	09	:	97,9	95,4	105,8	92,2	102,7	102,2	98,7	100,2	80,3	106,6	:
	10	:	93,2	90,0	104,3	85,2	100,7	89,5	93,2	88,7	90,6	86,6	:
	11	:	96,4	94,1	110,2	101,4	101,7	92,1	84,6	80,1	92,7	100,5	:
	12	:	92,7	94,4	99,8	95,9	104,3	85,9	81,2	81,6	82,9	93,3	:
1982	01	:	90,5	90,2	92,6	90,7	83,9	82,6	95,8	95,9	78,4	89,3	:
	02	:	87,8	86,4	92,2	78,3	87,5	83,1	84,3	85,6	101,9	90,7	:
	03	:	95,6	98,2	99,2	101,5	94,9	86,8	97,3	79,3	112,4	96,7	:
	04	:	91,3	88,2	87,4	84,3	93,1	81,4	82,5	101,4	93,2	152,2	:
	05	:	88,1	90,2	91,3	97,0	86,0	83,3	78,7	82,4	77,0	77,5	:
	06	:	95,1	92,7	102,7	113,0	94,6	80,6	92,4	81,2	87,6	98,7	:
	07	:	96,0	98,5	93,5	109,4	93,9	87,5	91,9	103,8	94,7	80,7	:
	08	:	101,8	110,3	99,9	109,5	102,7	86,9	182,5	84,8	101,2	104,5	:
	09	:	92,5	99,3	88,3	95,5	94,3	82,4	79,9	84,4	105,8	89,0	:
	10	:	95,4	98,1	84,6	105,7	88,3	86,3	92,0	104,5	100,2	96,2	:
	11	:	102,3	109,2	98,4	99,3	95,7	93,8	117,8	99,5	106,9	113,5	:
	12	:	95,4	98,0	92,1	102,7	100,5	87,3	108,0	88,9	102,3	96,7	:
1983	01	:	101,2	97,3	99,0	108,3	99,5	102,1	117,0	102,9	110,8	100,5	:
	02	:	105,0	101,3	100,6	118,4	102,8	102,7	109,4	:	112,4	101,1	:
	03	:	:	97,6	100,7	114,7	89,3						

SCHWEINE BRUTTOEIGENERZEUGUNG		PIGS GROSS INDIGENOUS PRODUCTION								PORCS PRODUCTION INDIGENE BRUTE																										
	I I I	I I I	I I I	I I I	I I I	I I I	I I I	I I I	I I I	I I I	I I I	I I I	I I I																							
	EUR-10	EUR-9	DEUTSCH- LAND	FRANCE	ITALIA	NEDER- LAND	IBELGQUE BELGIE	LUXEM- BOURG	UNITED KINGDOM	IRELAND	DANMARK	HELLAS																								
	1000 STUECK												1000 HEAD												1000 TETES											
1979	:	119707	36666	19542	9354,3	15371	8237,7	101,6	14745	2314,2	13375	:	:																							
1980	:	121981	37324	19426	9134,2	15972	8283,7	122,4	14915	2221,6	14583	:	:																							
1981	125985	123691	36967	19826	9976,9	16653	8021,8	123,1	15279	2137,6	14708	2293,7	:																							
1982	125416	123086	36562	19550	9935,8	16893	7814,0	116,6	15563	2182,0	14471	2329,9	:																							
1981	I	32373	31783	9374,1	5207,1	2983,0	4064,2	1992,4	30,6	3765,6	508,4	3858,0	589,8																							
	II	30454	30024	9321,1	4751,3	2129,5	4103,1	2033,0	31,7	3722,4	512,1	3419,4	430,3																							
	III	30490	30009	8879,2	4842,0	2063,2	4160,9	1982,9	24,3	3733,1	565,1	3758,4	480,8																							
	IV	32668	31875	9392,6	5025,1	2801,2	4324,6	2013,6	36,6	4057,6	552,0	3672,2	792,8																							
1982	I	32042	31449	9131,1	5161,7	3022,7	4155,0	1938,5	30,0	3812,6	535,2	3653,5	601,7																							
	II	30312	29669	9182,0	4724,2	2104,9	4216,9	1971,6	29,9	3724,0	525,5	3389,7	443,6																							
	III	30218	29740	8678,9	4716,3	2037,9	4272,8	1881,5	27,3	3908,4	565,4	3651,1	478,0																							
	IV	32844	32038	9569,5	4948,0	2770,4	4248,2	2022,3	29,3	4117,8	559,9	3776,5	806,5																							
1983	I	:	:	9083,0	5112,8	3095,3	4227,1	1898,7	30,4	:	524,9	3794,9	569,5																							
	II	:	:	9241,5	:	:	:	1968,8	:	:	488,3	3686,8	:																							
1981	01	11455,2	11230,1	3255,4	1807,2	1246,0	1449,4	692,1	9,2	1259,0	187,3	1324,5	225,1																							
	02	10096,8	9895,8	2925,3	1647,8	884,5	1253,9	617,0	10,3	1202,3	172,4	1202,6	201,0																							
	03	10821,1	10657,4	3193,4	1752,0	852,5	1360,9	683,3	11,0	1304,3	169,0	1330,9	163,7																							
	04	9648,0	9506,5	3022,3	1641,0	754,0	1315,1	677,1	10,5	1227,5	166,8	1257,6	141,5																							
	05	10050,3	9908,6	3060,6	1495,7	647,8	1387,6	640,6	10,2	1243,2	165,3	1257,6	141,7																							
	06	10755,6	10608,5	3238,2	1614,6	727,6	1400,4	715,4	11,0	1251,7	180,0	1469,7	147,1																							
	07	10249,9	10097,1	2982,8	1600,4	696,7	1440,4	583,8	8,8	1239,4	188,4	1380,3	152,8																							
	08	9761,7	9602,5	2935,7	1565,5	565,4	1328,8	679,8	7,6	1175,2	176,6	1168,1	159,2																							
	09	10478,3	10309,5	2984,7	1676,0	801,2	1391,7	719,3	7,9	1318,5	200,1	1210,0	188,8																							
	10	10604,8	10415,5	3072,7	1608,5	779,2	1477,8	659,9	11,9	1421,6	195,7	1187,2	189,4																							
	11	10894,9	10579,9	3253,7	1624,1	889,8	1403,1	667,1	13,3	1382,3	187,0	1225,6	228,0																							
	12	11258,4	10883,0	3068,1	1792,5	1141,3	1443,7	666,6	11,4	1333,7	168,3	1259,4	375,4																							
1982	01	10959,0	10725,5	3947,3	1703,3	1186,3	1313,3	621,9	10,1	1432,0	173,4	1238,0	233,5																							
	02	10009,3	9810,2	2764,7	1637,8	947,9	1330,0	608,1	9,9	1186,8	172,4	1152,7	199,1																							
	03	11973,7	11906,6	3319,1	1820,7	888,5	1511,6	768,6	10,1	1193,8	189,4	1262,8	169,1																							
	04	10257,0	10109,4	3004,5	1600,3	746,9	1454,7	623,6	9,1	1357,9	174,2	1108,3	147,6																							
	05	9627,4	9481,1	2997,3	1462,8	690,9	1326,2	626,8	10,7	1153,8	171,9	1030,8	146,3																							
	06	10427,9	10278,2	3180,2	1651,2	667,2	1436,0	721,2	10,1	1172,3	179,4	1250,6	149,8																							
	07	9882,6	9730,5	2815,0	1522,2	652,3	1385,5	539,0	8,5	1443,0	182,2	1182,8	152,1																							
	08	9767,3	9817,2	2985,5	1579,7	597,3	1406,3	671,5	3,3	1182,7	185,5	1200,4	159,2																							
	09	10358,6	10191,9	2678,4	1614,3	788,2	1481,1	671,1	10,5	1282,7	197,7	1267,9	166,8																							
	10	10569,3	10372,8	3032,4	1559,2	747,5	1397,5	664,4	9,9	1539,8	179,8	1192,3	196,5																							
	11	10897,0	10667,9	3323,1	1639,7	887,9	1395,1	692,2	11,8	1246,7	200,2	1270,2	229,0																							
	12	11378,1	10997,2	3214,0	1749,1	1134,9	1454,6	665,7	7,7	1281,3	175,9	1314,0	380,9																							
1983	01	11387,5	11174,6	3093,6	1751,4	1277,8	1419,8	682,3	11,3	1505,1	166,0	1267,2	213,0																							
	02	10079,1	9886,3	2817,7	1602,6	924,0	1279,3	582,5	8,7	:	165,1	1177,9	192,7																							
	03	:	:	3171,7	1758,8	893,5	1528,0	633,9	10,4	:	193,8	1349,8	163,8																							
	04	:	:	2949,8	1531,1	688,3	1377,7	596,4	8,8	:	164,4	1168,6	:																							
	05	:	:	3281,2	1643,7	721,1	1437,7	644,5	:	:	163,4	1231,7	:																							
	06	:	:	3010,5	:	:	:	727,9	:	:	180,5	1286,5	:																							
	GLEICHER ZEITRAUM DES VORJAHRES = 100			SAME PERIOD OF THE PREVIOUS YEAR = 100					MEME PERIODE DE L'ANNEE PRECEDENTE = 100																											
1979	:	105,4	103,9	104,7	102,3	108,6	99,2	83,1	107,2	109,8	111,5	:	:																							
1980	:	101,9	101,8	99,4	97,6	103,9	100,6	120,4	101,2	96,0	109,0	:	:																							
1981	:	101,4	99,0	102,1	109,2	104,3	96,8	100,6	102,4	92,2	100,9	:	:																							
1982	:	99,5	98,9	98,6	99,6	101,4	97,4	94,7	101,9	102,1	98,4	:	:																							
1981	I	:	101,7	100,6	101,1	105,6	102,0	99,0	101,5	101,8	88,2	105,7	:																							
	II	:	103,5	103,2	103,6	110,5	103,4	101,5	115,9	104,0	96,5	102,0	:																							
	III	:	101,1	97,6	103,4	114,7	102,5	97,0	83,8	101,6	102,9	100,6	:																							
	IV	:	99,4	95,2	100,4	108,5	109,2	90,5	101,8	102,4	97,5	95,5	:																							
1982	I	99,0	98,9	97,4	99,1	101,3	102,2	97,3	98,3	101,2	105,3	94,7	102,0																							
	II	99,5	99,5	98,5	99,4	98,8	102,8	97,0	94,3	100,0	102,6	99,1	103,1																							
	III	99,1	99,1	97,7	97,4	98,8	102,7	94,9	112,5	104,7	100,1	97,1	99,4																							
	IV	100,5	100,5	101,9	98,5	98,9	98,2	100,4	80,2	101,5	100,7	102,8	101,7																							
1983	I	:	:	99,5	99,1	102,4	101,7	97,9	101,1	:	98,1	103,9	94,7																							
	II	:	:	100,6	:	:	:	99,9	:	:	92,9	108,8	:																							
1981	01	:	100,6	100,2	96,9	101,0	105,6	102,9	84,3	100,9	87,0	102,5	:																							
	02	:	100,3	100,7	98,4	112,7	96,3	94,8	118,6	100,2	81,0	104,5	:																							
	03	:	104,2	100,9	108,8	105,6	103,8	99,0	105,3	104,2	97,6	110,2	:																							
	04	:	100,1	104,9	104,3	109,5	108,7	102,1	104,5	104,7	89,4	62,3	:																							
	05	:	102,2	99,2	99,2	101,9	100,0	97,7	157,8	101,2	95,1	124,4	:																							
	06	:	108,0	105,5	107,3	120,7	102,2	104,6	101,3	106,2	105,9	119,4	:																							
	07	:	102,4	98,0	102,6	109,3	111,2	99,3	91,7	100,4	99,8	103,9	:																							
	08	:	103,8	102,9	108,2	126,5	108,6	102,4	95,1	100,1	-	100,8	:																							
	09	:	97,6	92,6	100,0	112,2	96,5	90,8	69,2	104,3	108,9	96,9	:																							
	10	:	95,1	92,7	95,0	103,9	103,5	84,7	94,6	107,3	100,9	88,4	:																							
	11	:	104,9	101,1	108,1	122,2	113,6	96,6	119,1	98,5	102,1	102,3	:																							
	12	:	97,8	91,9	99,0	102,6	111,4	88,3	93,4	101,3	89,6	96,5	:																							
1982	01	:	95,5	93,6	94,2	95,2	90,6	89,9	109,1	113,7	92,6	93,5	:																							
	02	:	99,1	94,5	99,4	107,2	106,1	98,6	95,6	98,7	113,3	95,9	:																							
	03	:	102,3	103,9	103,9	104,2	111,1	103,7	91,7	91,5	112,1	94,9	:																							
	04	:	106,3	99,4	97,5	99,1	110,6	92,1	86,7	113,1	104,4	160,1	:																							
	05	:	95,7	97,9	97,8	106,6	95,6	97,8	104,4	93,6	104,0	82,0	:																							
	06	:	96,9	98,2	102,9	91,7	102,5	100,8	92,2	93,7	99,7	85,1	:																							
	07	:	96,4	95,1	95,1	93,6	96,2	92,3	96,1	116,4	96,7	85,7	:																							
	08	:	102,2	101,7	100,9	105,6	105,8	96,8	110,0	100,6	105,0	102,8	:																							
	09	:	93,9	96,4	96,3	98,4	106,4	93,3	133,2	97,3	98,8	104,8	:																							
	10	:	99,6	98,7	96,9	95,9	94,6	100,7	83,1	111,8	91,4	100,4	:																							
	11	:	100,9	102,1																																

SCHWEINE
BRUTTOEIGENERZEUGUNGPIGS
GROSS INDIGENOUS PRODUCTIONPRODUCTION INDIGENE
PORCS BRUTE

	I I I	I I I	I I I	I I I	I I I	I I I	I I I	I I I	I I I	I I I	I I I	I I I	
	EUR-10	EUR-9	IDEUTSCH- LAND	FRANCE	ITALIA	NEDER- LAND	IBELGIQUE BELGIE	LUXEM- BOURG	UNITED KINGDOM	IRELAND	DANMARK	HELLAS	
	1000 TONNES												
1979	:	9752,8	3089,2	1735,1	969,4	1288,5	669,3	7,5	940,0	152,7	901,1	:	
1980	:	9963,0	3140,2	1747,2	984,1	1350,9	665,5	8,0	945,7	142,8	978,6	:	
1981	10227	10088	3080,8	1786,4	1060,5	1405,7	645,1	8,0	964,6	136,7	999,8	138,8	
1982	10248	10094	3064,4	1756,3	1061,6	1429,2	648,7	8,2	993,8	140,4	991,7	154,2	
1981	I	2647,8	2608,2	789,4	476,0	304,7	345,2	161,1	2,0	240,2	32,7	256,9	39,6
	II	2477,5	2452,1	775,9	428,9	229,3	344,5	162,8	1,9	236,8	32,8	239,2	25,3
	III	2448,8	2423,7	729,7	430,6	227,7	351,3	157,0	1,5	235,7	35,9	254,2	25,1
	IV	2653,3	2604,5	765,8	451,0	298,7	355,7	164,2	2,5	251,9	35,3	249,5	48,8
1982	I	2635,9	2595,8	770,0	474,7	310,9	352,2	158,2	2,2	243,0	34,4	250,3	40,1
	II	2475,8	2446,4	767,8	425,1	233,1	352,8	161,4	2,1	236,9	33,7	233,5	29,4
	III	2439,4	2408,0	718,8	414,3	221,9	362,5	155,6	1,9	247,9	36,5	248,7	31,4
	IV	2697,4	2644,1	807,9	442,3	295,8	361,7	173,5	2,0	266,0	35,8	259,2	53,3
1983	I	:	:	769,6	465,7	324,8	356,3	160,7	2,1	:	33,8	262,3	37,3
	II	:	:	780,6	:	:	:	167,6	:	:	30,6	255,6	:
1981	01	947,5	932,3	276,1	167,3	127,0	123,6	56,1	0,6	80,7	12,1	88,7	15,2
	02	820,5	807,1	245,7	150,4	87,4	106,5	50,0	0,7	76,6	9,8	80,0	13,4
	03	879,8	868,8	267,6	158,2	90,3	115,0	54,9	0,7	82,9	10,8	86,2	11,0
	04	786,7	777,2	252,4	148,2	77,2	110,6	54,0	0,7	78,0	10,6	45,5	9,5
	05	821,6	812,0	255,5	135,3	72,1	115,3	51,6	0,7	79,1	10,6	90,8	9,6
	06	859,2	863,0	258,0	145,3	80,0	117,6	57,2	0,6	79,7	11,6	102,9	6,2
	07	813,8	815,0	243,0	138,1	77,7	121,0	46,1	0,5	78,2	12,0	93,9	3,1
	08	782,1	771,4	249,9	143,2	61,2	112,1	54,6	0,5	74,3	11,2	78,5	10,7
	09	847,8	836,5	245,8	149,2	85,8	118,2	54,3	0,5	83,2	12,7	81,8	11,3
	10	852,8	840,5	254,7	143,9	84,7	116,8	52,5	0,6	85,7	12,6	80,8	12,3
	11	882,1	865,4	273,2	144,9	96,2	119,1	54,4	0,9	82,0	11,9	83,7	13,7
	12	913,4	895,6	257,9	162,2	117,8	121,8	55,2	0,7	84,2	10,8	85,0	22,8
1982	01	906,4	890,5	258,0	159,1	122,9	111,5	50,1	0,7	91,2	11,2	85,7	15,9
	02	818,3	805,3	232,6	150,7	94,0	112,8	49,0	0,7	75,6	11,1	78,8	13,0
	03	911,2	900,0	279,4	164,8	93,9	127,9	59,1	0,7	76,2	12,1	85,8	11,2
	04	835,4	825,6	252,8	145,3	78,5	121,4	51,5	0,6	88,6	11,1	75,9	9,8
	05	787,8	776,1	250,9	131,8	77,1	110,8	51,3	0,8	73,6	11,0	70,9	9,7
	06	852,6	842,7	254,1	148,0	77,6	120,7	58,6	0,7	74,7	11,6	86,7	9,9
	07	795,0	785,0	232,7	133,2	72,4	117,9	44,5	0,6	91,4	11,8	80,5	10,0
	08	803,2	792,7	247,0	138,4	63,7	118,9	55,6	0,6	75,0	11,9	81,6	10,5
	09	841,2	830,2	239,1	142,7	85,7	125,6	55,5	0,7	81,5	12,8	86,6	10,9
	10	854,9	842,0	253,6	137,4	81,0	119,3	56,3	0,7	109,3	11,6	81,8	12,9
	11	905,3	899,2	232,1	146,5	96,3	118,7	60,4	0,8	85,1	12,9	87,4	15,1
	12	937,2	911,9	272,2	158,3	118,5	123,8	56,8	0,5	80,6	11,3	90,0	25,3
1983	01	945,4	931,3	262,4	161,8	134,3	119,7	58,2	0,8	95,7	10,7	87,7	14,1
	02	:	815,2	250,3	145,7	94,7	107,9	49,1	0,5	:	10,5	81,5	12,5
	03	:	:	246,8	158,2	95,8	128,7	54,4	0,7	:	12,6	83,1	13,7
	04	:	:	252,2	137,1	74,2	116,2	50,8	0,6	:	10,5	81,1	:
	05	:	:	276,1	146,4	80,1	121,7	53,9	:	:	10,2	85,3	:
	06	:	:	251,3	:	:	:	62,9	:	:	9,9	89,2	:
	GLEICHER ZEITRAUM DES VORJAHRES = 100												
1979	:	105,0	103,0	104,8	105,2	108,0	99,3	90,5	106,3	111,5	110,6	:	
1980	:	102,2	101,7	100,7	101,5	104,8	99,4	105,9	100,6	93,5	108,6	:	
1981	:	101,3	98,1	102,2	107,8	104,1	96,9	99,9	102,0	95,7	102,2	:	
1982	:	100,1	99,5	98,3	100,1	101,6	100,6	103,3	103,0	102,7	99,2	:	
1981	I	:	101,6	99,6	102,3	104,4	102,7	100,1	107,3	102,0	87,7	104,6	:
	II	:	103,6	101,7	104,4	109,5	103,7	100,8	108,6	103,9	96,8	105,3	:
	III	:	100,6	95,3	102,3	111,6	102,6	95,1	77,6	101,5	101,4	101,9	:
	IV	:	99,4	94,9	100,2	107,2	107,5	92,2	105,6	100,7	97,5	97,3	:
1982	I	99,6	99,5	97,5	99,7	102,0	102,0	98,2	105,7	101,2	105,2	97,4	101,3
	II	99,9	99,8	99,0	99,1	101,6	102,4	99,2	109,3	102,0	102,7	97,6	114,0
	III	99,6	99,4	98,5	96,2	97,4	103,2	99,1	129,2	105,2	101,7	97,8	125,2
	IV	101,7	101,5	102,8	98,1	99,0	98,9	105,7	80,8	105,6	101,4	103,9	109,3
1983	I	:	:	99,9	98,1	104,5	101,2	101,5	98,4	:	98,3	104,8	93,1
	II	:	:	101,7	:	:	:	103,9	:	:	90,8	109,5	:
1981	01	:	101,1	99,8	98,7	101,2	106,3	106,2	103,4	101,8	86,4	101,1	:
	02	:	100,0	99,3	99,2	109,3	97,3	95,9	113,3	100,0	81,0	103,4	:
	03	:	103,8	99,7	109,7	104,5	104,2	98,3	105,5	104,1	96,4	109,7	:
	04	:	100,6	103,4	105,5	110,1	108,5	100,5	105,9	104,2	89,1	61,1	:
	05	:	102,4	97,8	103,1	103,9	100,1	97,4	167,0	101,5	95,5	132,2	:
	06	:	107,6	104,2	107,5	114,5	103,1	104,4	78,3	106,4	106,4	122,5	:
	07	:	102,2	94,5	101,5	109,3	111,4	99,9	77,9	100,5	98,4	105,9	:
	08	:	103,3	101,5	106,7	118,2	100,9	101,2	99,0	100,3	99,1	101,7	:
	09	:	95,8	91,6	99,4	109,5	96,4	86,5	53,7	103,6	106,7	98,0	:
	10	:	95,2	92,4	94,8	103,0	101,8	82,2	101,2	102,4	-	89,7	:
	11	:	105,5	100,5	107,2	129,7	112,0	105,5	114,8	98,2	101,7	103,7	:
	12	:	98,1	92,1	99,4	100,9	109,5	91,1	100,7	101,6	90,8	99,2	:
1982	01	:	95,5	93,4	95,1	96,8	90,2	89,3	119,4	113,0	92,6	96,6	:
	02	:	99,8	94,7	100,2	107,6	105,9	97,9	103,9	98,7	113,3	98,5	:
	03	:	103,6	104,4	104,2	104,0	111,2	107,6	96,3	91,9	112,0	97,3	:
	04	:	103,2	100,1	98,0	101,7	109,7	95,4	95,0	113,6	104,7	166,8	:
	05	:	95,8	98,2	97,4	106,8	95,3	99,3	112,6	93,0	103,8	78,1	:
	06	:	97,7	98,6	101,8	96,9	102,6	102,6	122,1	93,7	100,0	84,3	:
	07	:	96,2	95,8	93,0	93,2	97,5	96,5	120,6	116,8	96,3	85,7	:
	08	:	102,8	102,5	100,2	104,2	106,1	101,8	118,5	100,9	106,2	103,9	:
	09	:	99,2	97,3	95,6	96,5	106,3	98,6	148,3	92,0	100,8	105,9	:
	10	:	100,2	99,6	95,5	95,6	95,6	167,2	82,0	117,3	92,1	101,2	:
	11	:	102,5	103,3	101,1	100,1	99,6	167,0	91,6	103,3	108,4	104,4	:
	12	:	101,8	103,6	97,6	100,5	101,6	162,8	65,6	95,7	104,6	105,9	:
1983	01	:	104,6	101,7	101,7	109,3	107,4	116,0	106,8	104,9	95,5	102,3	:
	02	:	101,0	102,5	96,7	100,7	95,7	100,1	87,6	:	94,6	103,4	:
	03	:	:	95,2	96,0	102,0	100,6	96,4	100,3	:			

**SCHAF & ZIEGEN
BRUTTOEIGENERZEUGUNG**
**SHEEP & GOATS
GROSS INDIGENOUS PRODUCTION**
**MOUTONS & CHEVRES
PRODUCTION INDIGENE BRUTE**

	I I I I	I I I I	IDEUTSCH- I I I I	I I I I	I I I I	I I I I	I I I I	I I I I	I I I I	I I I I	I I I I	I I I I	I I I I																							
	EUR-10	EUR-9	LAND	FRANCE	ITALIA	NEDER- LAND	BELGIE BELGIE	LUXEM- BOURG	UNITED KINGDOM	IRELAND	DANMARK	HELLAS																								
	1000 STUECK												1000 HEAD												1000 TETES											
1979	:	:	30209	792,1	8335,4	6547,3	805,4	132,4	-	12182	1392,3	21,7	:																							
1980	:	:	33788	863,0	8937,6	6696,6	975,7	122,9	-	14551	1619,7	21,9	:																							
1981	44459	33275	908,2	9186,6	6685,8	823,0	155,2	-	-	13926	1569,3	20,9	11184																							
1982	44719	33562	943,0	9604,9	6375,3	759,1	185,3	-	-	13996	1675,1	22,6	11158																							
1981	I	10582	7168,7	180,9	2129,0	1556,9	186,2	32,8	-	2681,6	399,2	2,0	3413,1																							
	II	11704	7425,9	183,8	2657,2	1624,2	206,3	40,6	-	2285,2	421,4	2,4	4277,9																							
	III	10755	8969,8	183,3	2270,6	882,4	247,1	38,2	-	4824,5	509,5	9,0	1784,9																							
	IV	11418	9710,7	350,2	2129,8	2622,3	183,3	43,6	-	4134,8	239,2	7,5	1707,8																							
1982	I	10098	6892,2	181,1	2146,9	1435,8	151,2	27,8	-	2653,9	293,2	2,3	3205,7																							
	II	11944	7577,5	166,1	2693,6	1581,7	161,9	36,1	-	2544,4	391,1	2,6	4366,6																							
	III	10872	9040,1	230,2	2511,4	787,3	214,2	45,9	-	4725,2	516,6	9,4	1831,5																							
	IV	11806	10052	365,6	2253,1	2570,6	231,7	75,6	-	4073,0	474,2	8,3	1753,8																							
1983	I	:	:	187,3	2078,9	1659,4	173,8	-2,4	-	:	298,9	2,3	2145,3																							
	II	:	:	180,7	:	:	:	39,2	-	:	373,4	3,4	:																							
1981	01	3541,3	2560,1	64,3	586,9	507,8	85,2	13,8	-	1151,4	149,8	0,9	981,2																							
	02	3314,8	2222,5	58,8	676,5	464,7	52,5	8,7	-	828,2	132,7	0,5	1092,3																							
	03	3725,7	2386,1	57,9	865,6	584,4	48,6	10,3	-	702,0	116,7	0,6	1339,6																							
	04	5259,0	2909,6	91,9	1037,7	955,7	50,1	14,0	-	641,2	118,6	0,5	2349,4																							
	05	3228,5	2075,0	51,7	784,8	347,7	62,4	10,5	-	635,5	131,6	0,8	1153,5																							
	06	3216,3	2441,3	45,2	834,7	320,8	93,8	16,0	-	958,6	171,2	1,1	775,0																							
	07	3456,3	2826,5	67,1	792,1	253,9	85,1	14,2	-	1429,6	183,4	2,1	629,8																							
	08	3648,5	3035,9	65,5	735,5	342,0	84,8	10,4	-	1624,3	170,4	3,0	612,6																							
	09	3649,9	3107,3	55,7	743,0	286,5	76,3	13,6	-	1770,6	157,7	3,9	542,6																							
	10	3433,4	3033,2	138,7	674,7	460,4	67,6	14,3	-	1572,7	101,2	3,7	400,2																							
	11	3309,5	2806,8	106,9	629,9	556,0	49,6	8,9	-	1381,1	74,2	2,3	493,7																							
	12	4684,6	3870,7	104,6	825,3	1607,9	66,2	20,5	-	1181,0	63,8	1,5	813,8																							
1982	01	3248,0	2326,4	66,8	605,1	399,7	57,2	11,9	-	1089,8	95,1	0,8	921,6																							
	02	3185,1	2153,8	58,9	642,7	484,5	43,6	6,9	-	827,8	83,6	0,7	1031,3																							
	03	3664,9	2412,0	55,4	899,1	551,6	50,4	9,0	-	736,3	109,5	0,8	1252,8																							
	04	5319,4	2963,4	68,1	940,4	1034,2	48,6	13,2	-	747,1	110,9	0,8	2355,9																							
	05	3203,4	2030,9	53,1	831,4	232,8	48,3	8,5	-	727,4	128,5	0,9	1172,5																							
	06	3421,3	2583,1	44,9	921,7	314,7	65,0	14,3	-	1069,9	151,7	0,9	838,2																							
	07	3582,9	3024,6	64,3	838,5	271,5	59,2	10,9	-	1612,6	166,4	1,3	658,2																							
	08	3618,4	3091,6	73,7	860,9	247,7	55,0	13,3	-	1556,0	171,1	3,9	626,8																							
	09	3570,4	3023,9	92,1	812,0	268,1	90,0	21,6	-	1556,6	179,1	4,2	546,5																							
	10	5719,1	3252,6	135,2	719,4	411,6	72,3	18,7	-	1716,8	175,4	3,2	466,5																							
	11	3367,8	2375,9	114,9	707,1	529,2	72,5	25,9	-	1264,0	158,7	3,5	491,9																							
	12	4719,0	3923,6	115,5	826,5	1629,7	87,0	30,9	-	1992,2	140,1	1,6	795,5																							
1983	01	3267,4	2586,9	66,6	606,0	425,8	52,8	4,2	-	1328,8	102,0	0,7	680,5																							
	02	:	2245,2	60,2	570,4	348,5	57,6	-4,2	-	:	98,2	0,6	706,4																							
	03	:	:	60,5	902,4	885,1	63,3	-2,4	-	:	98,7	1,0	758,3																							
	04	:	:	62,4	729,3	509,6	48,5	5,6	-	:	96,8	0,8	:																							
	05	:	:	62,2	858,5	321,8	47,1	3,4	-	:	125,7	1,2	:																							
	06	:	:	56,1	:	:	:	30,3	-	:	150,9	1,4	:																							
	GLEICHER ZEITRAUM DES VORJAHRES												SAME PERIOD OF THE PREVIOUS YEAR												MEME PERIODE DE L'ANNEE PRECEDENTE											
	= 100												= 100												= 100											
1979	:	:	103,3	103,3	107,9	104,0	115,1	91,1	100,0	101,5	86,8	93,1	:																							
1980	:	:	111,9	109,0	107,2	102,3	121,1	92,9	100,0	119,4	116,3	100,9	:																							
1981	:	:	98,5	105,2	102,8	99,8	84,4	126,2	100,0	95,7	96,9	95,4	:																							
1982	:	:	100,9	103,8	104,6	95,4	92,2	119,4	100,0	100,5	106,7	108,1	:																							
1981	I	:	95,2	100,3	108,2	92,0	80,6	105,0	100,0	88,6	100,1	83,3	:																							
	II	:	100,1	114,1	107,2	109,2	113,6	210,1	100,0	87,7	123,2	100,0	:																							
	III	:	104,7	96,0	92,2	104,9	101,6	219,2	100,0	109,4	130,0	111,1	:																							
	IV	:	94,5	109,0	105,1	103,2	57,3	79,4	100,0	91,7	49,1	83,3	:																							
1982	I	95,4	96,1	100,1	100,8	92,2	81,2	84,6	100,0	99,0	73,4	115,0	93,9																							
	II	102,1	102,0	88,0	101,4	97,4	78,5	88,9	100,0	111,3	92,8	108,4	102,1																							
	III	101,1	100,8	122,2	110,6	89,2	86,7	120,1	100,0	97,9	101,4	104,4	102,6																							
	IV	103,4	103,5	104,4	105,8	98,0	126,4	173,3	100,0	98,5	198,2	110,7	102,7																							
1983	I	:	:	103,4	96,8	115,6	114,9	-8,8	100,0	:	101,9	-	66,9																							
	II	:	:	108,8	:	:	:	108,7	100,0	:	95,5	130,7	:																							
1981	01	:	99,1	109,0	98,8	108,8	86,1	104,7	100,0	95,1	108,1	90,0	:																							
	02	:	94,8	100,8	112,1	92,7	72,7	73,8	100,0	86,0	99,3	100,0	:																							
	03	:	91,6	91,9	112,3	80,7	81,1	164,3	100,0	82,4	92,1	66,7	:																							
	04	:	103,0	130,3	123,0	96,2	93,4	138,6	100,0	87,2	101,7	71,4	:																							
	05	:	89,7	109,9	96,4	93,7	98,6	185,8	100,0	77,4	110,3	100,0	:																							
	06	:	107,0	133,6	101,6	125,1	144,9	453,6	100,0	97,3	101,4	122,2	:																							
	07	:	106,3	120,4	39,3	95,6	113,7	436,0	100,0	113,7	161,7	190,9	:																							
	08	:	106,9	101,2	94,5	111,0	108,3	164,7	100,0	109,5	146,8	90,9	:																							
	09	:	101,1	73,6	93,2	107,0	85,5	173,2	100,0	106,2	96,4	105,4	:																							
	10	:	94,2	137,7	91,3	86,0	56,5	71,0	100,0	102,3	61,4	94,9	:																							
	11	:	87,8	96,2	113,5	103,7	46,4	71,0	100,0	80,6	46,5	67,6	:																							
	12	:	100,4	95,7	112,6	109,2	70,9	91,6	100,0	93,7	39,3	88,2	:																							
1982	01	:	90,9	104,0	103,1	78,7	67,2	86,5	100,0	94,6	63,5	88,9	:																							
	02	:	95,9	100,3	95,0	104,3	83,1	79,4	100,0	100,0	66,8	140,0	:																							
	03	:	101,1	95,6	103,9	94,4	103,8	86,7	100,0	104,9	93,8	133,3	:																							
	04	:	101,3	74,2	90,6	108,2	97,1	94,6	100,0	116,5	93,5	160,0	:																							
	05	:	97,9	102,6	105,9	67,0	77,4	80,7	100,0	106,1	97,6	112,5	:																							
	06	:	105,8	94,4	110,4	98,1	69,3	69,4	100,0	111,6	88,6	81,9	:																							
	07	:	107,0	95,9	105,9	105,9	68,8	76,7	100,0	112,8	91,7	61,9	:																							
	08	:	98,5	112,5	117,0	72,6	78,7	128,5	100,0	95,8	109,4	130,0	:																							
	09	:	97,3	103,3	109,3	93,6	118,0	158,9	100,0	87,9	113,6	197,7	:																							
	10	:	107,2	97,5	106,6	89,4	107,0	131,1	100,0	109,2	173,3	86,5	:																							
	11	:	102,5	107,5	112,3	95,5	146,2	292,3	100,0	91,5	213,9	152,2	:																							
	12	:	101,4	110,5	100,2	101,4	131,4	151,1	100,0	92,5	219,6	106,7	:																							
1983	01	:	111,2	99,7	100,1	106,5	92,3	34,9	100,0	121,9	107,3	87,5	:																							
	02	:	104,2	102,1	88,8	71,9	132,1	-59,9	100,0	:	110,8	85,7	:																							
	03	:	:	109,2	100,4	160,5	125,6	-27,3	100,0	:	90,1	125,0	:																							
	04	:	:	91,6	77,5	49,3	99,8	42,0	100,0	:	87,3	100,0	:																							
	05	:	:	117,2	103,3	138,2	97,4	39,4	100,0	:	97,8	133,3	:																							
	06	:	:	125,0	:	:	:	211,3	100,0	:	99,5	155,4	:																							

**SCHAFE & ZIEGEN
BRUTTOEIGENERZEUGUNG**
**SHEEP & GOATS
GROSS INDIGENOUS PRODUCTION**
**MOUTONS & CHEVRES
PRODUCTION INDIGENE BRUTE**

		I EUR-10	I EUR-9	DEUTSCH- I LAND	I FRANCE	I ITALIA	I NEDER- I LAND	I BELGIQUE I BELGIE	I LUXEM- I BOURG	I UNITED I KINGDOM	I IRELAND	I DANMARK	I HELLAS	I	
1000 TONNEN		1000 M. TONS												1000 TONNES	
1979		:	531,3	18,1	159,5	54,3	20,6	3,3	-	241,0	34,2	0,3	:	:	
1980		:	598,4	19,5	173,7	53,0	25,0	3,6	-	284,1	39,0	0,4	:	:	
1981		696,5	576,5	19,7	174,5	55,4	20,8	4,0	-	261,8	39,8	0,5	120,0	:	
1982		708,1	588,7	20,3	184,1	52,4	18,8	5,1	-	266,5	41,1	0,4	119,4	:	
1981 I		157,2	120,5	4,1	37,8	12,0	4,9	0,9	-	50,6	10,1	0,1	36,7	:	
II		176,5	131,2	4,0	50,0	13,9	5,0	1,1	-	46,8	10,3	0,0	45,3	:	
III		188,5	169,4	4,1	45,4	10,4	6,2	0,9	-	90,1	12,2	0,2	19,1	:	
IV		174,3	155,3	7,4	41,2	19,1	4,7	1,1	-	74,4	7,2	0,2	18,9	:	
1982 I		147,8	117,9	4,0	38,8	10,9	3,9	0,8	-	51,6	7,8	0,1	29,8	:	
II		179,4	136,0	3,5	52,1	13,7	3,9	1,1	-	52,0	9,7	0,0	43,4	:	
III		196,5	171,5	4,9	50,2	9,1	5,2	1,2	-	88,5	12,2	0,2	25,0	:	
IV		184,4	163,3	8,0	42,9	18,7	5,8	2,0	-	74,4	11,4	0,1	21,2	:	
1983 I		:	:	4,5	38,9	12,7	4,4	0,1	-	:	7,9	0,3	21,0	:	
II		:	:	4,1	:	:	:	1,1	-	:	9,1	0,1	:	:	
1981 01		53,4	42,8	1,5	10,6	3,5	2,2	0,4	-	20,9	3,7	0,0	10,6	:	
02		48,9	37,2	1,3	12,0	3,7	1,4	0,2	-	15,2	3,4	0,0	11,7	:	
03		54,9	40,6	1,3	15,2	4,8	1,3	0,3	-	14,5	3,0	0,1	14,3	:	
04		70,8	45,7	1,9	18,7	7,1	1,3	0,4	-	13,5	2,9	0,0	25,1	:	
05		51,0	38,9	1,1	14,9	3,4	1,5	0,3	-	14,3	3,3	0,0	12,1	:	
06		54,6	46,5	1,0	16,4	3,4	2,2	0,4	-	18,9	4,1	0,0	8,2	:	
07		60,9	54,2	1,4	15,8	3,1	2,1	0,3	-	27,2	4,3	-	6,7	:	
08		64,1	57,6	1,4	14,7	4,3	2,2	0,2	-	30,6	4,1	-	6,6	:	
09		63,5	57,7	1,2	14,9	3,0	1,9	0,4	-	32,3	3,8	0,2	5,8	:	
10		58,1	53,7	3,0	13,4	4,2	1,7	0,4	-	28,1	2,8	0,1	4,5	:	
11		53,5	48,1	2,3	12,6	4,6	1,3	0,3	-	24,7	2,3	0,1	5,4	:	
12		62,6	53,6	2,2	15,2	10,3	1,7	0,5	-	21,6	2,1	0,0	9,0	:	
1982 01		48,1	39,4	1,4	11,0	2,1	1,4	0,3	-	20,5	2,6	-	8,7	:	
02		46,6	37,0	1,4	11,6	4,2	1,1	0,2	-	16,1	2,4	-	9,6	:	
03		53,1	41,5	1,2	16,2	4,6	1,3	0,3	-	15,0	2,8	0,1	11,6	:	
04		69,6	47,4	1,4	17,3	8,2	1,3	0,4	-	16,0	2,8	-	22,2	:	
05		51,1	39,3	1,1	16,3	2,1	1,1	0,3	-	15,1	3,2	-	11,8	:	
06		58,7	49,3	1,0	18,5	3,3	1,5	0,4	-	20,9	3,7	0,0	9,4	:	
07		66,4	57,9	1,4	16,8	3,4	1,4	0,3	-	30,7	3,9	0,0	8,5	:	
08		65,8	57,0	1,6	17,2	3,1	1,6	0,4	-	29,1	4,1	0,1	8,7	:	
09		64,4	56,6	1,9	16,3	2,6	2,2	0,5	-	28,7	4,2	0,1	7,8	:	
10		64,8	58,2	3,0	14,2	3,4	1,8	0,5	-	31,1	4,1	-	6,6	:	
11		55,9	49,7	2,5	13,8	4,2	1,8	0,6	-	22,9	3,8	0,1	6,1	:	
12		63,8	55,3	2,5	14,8	11,1	2,2	0,8	-	20,4	3,5	0,0	8,4	:	
1983 01		52,9	46,2	1,5	11,1	3,3	1,4	0,1	-	25,9	2,7	0,2	6,6	:	
02		:	41,0	1,4	10,8	2,5	1,4	-0,1	-	:	2,6	-	6,9	:	
03		:	:	1,5	17,0	6,9	1,5	0,0	-	:	2,6	0,1	7,5	:	
04		:	:	1,5	14,0	4,5	1,3	0,2	-	:	2,5	-	:	:	
05		:	:	1,4	16,8	3,1	1,2	0,2	-	:	3,1	-	:	:	
06		:	:	1,2	:	:	:	0,7	-	:	3,5	0,1	:	:	
GLEICHER ZEITRAUM DES VORJAHRES = 100		SAME PERIOD OF THE PREVIOUS YEAR = 100												MEME PERIODE DE L'ANNEE PRECEDENTE = 100	
1979		:	102,5	92,6	108,3	103,8	115,0	84,2	100,0	101,8	85,5	55,1	:	:	
1980		:	112,6	107,7	108,9	97,7	121,2	109,8	100,0	117,9	114,1	134,2	:	:	
1981		:	96,3	100,6	100,4	104,6	82,9	112,4	100,0	92,2	102,0	125,2	:	:	
1982		:	102,1	103,3	105,5	94,6	90,4	125,4	100,0	101,8	103,3	82,2	:	:	
1981 I		:	92,1	101,8	102,8	96,4	79,9	106,2	100,0	83,3	103,0	510,0	:	:	
II		:	98,0	109,0	104,2	101,2	108,5	208,9	100,0	85,3	122,6	300,0	:	:	
III		:	103,6	93,2	92,0	125,7	101,1	145,4	100,0	105,7	129,8	100,0	:	:	
IV		:	91,3	100,3	104,3	103,1	57,2	70,0	100,0	89,2	63,2	100,0	:	:	
1982 I		94,0	97,8	96,9	102,6	90,9	79,6	85,4	100,0	102,1	77,3	98,0	81,4	:	
II		101,7	103,7	86,0	104,3	98,5	77,5	96,2	100,0	111,2	94,1	66,7	95,9	:	
III		104,2	101,2	118,0	110,7	87,6	83,8	138,0	100,0	98,2	100,0	101,5	130,7	:	
IV		105,8	105,1	108,1	104,0	97,8	123,9	178,9	100,0	-	158,3	55,2	111,9	:	
1983 I		:	:	111,4	100,1	116,4	113,4	12,6	100,0	:	101,2	300,0	70,4	:	
II		:	:	117,5	:	:	:	98,6	100,0	:	93,8	5000,0	:	:	
1981 01		:	94,7	108,7	94,8	126,1	85,8	107,5	100,0	89,3	105,7	100,0	:	:	
02		:	90,4	105,5	106,6	93,7	72,7	69,4	100,0	78,8	106,2	100,0	:	:	
03		:	91,1	92,3	105,9	83,8	78,9	161,7	100,0	80,3	96,7	100,0	:	:	
04		:	100,0	120,5	119,8	92,0	87,9	146,1	100,0	83,2	100,0	100,0	:	:	
05		:	88,3	99,9	94,1	95,3	93,4	174,1	100,0	76,3	113,8	100,0	:	:	
06		:	105,6	101,5	99,2	138,3	143,9	423,3	100,0	95,7	157,7	100,0	:	:	
07		:	107,4	114,4	89,0	141,3	112,1	342,7	100,0	110,9	153,5	100,0	:	:	
08		:	106,9	98,6	95,1	118,2	111,9	88,2	100,0	109,0	141,4	0,0	:	:	
09		:	97,4	72,6	92,3	122,9	82,8	126,3	100,0	99,1	102,7	200,0	:	:	
10		:	91,9	127,6	91,0	83,9	56,5	64,4	100,0	96,6	73,7	100,0	:	:	
11		:	86,2	33,6	113,1	105,5	46,9	64,5	100,0	80,2	60,6	1000,0	:	:	
12		:	95,6	86,7	111,4	109,1	70,1	79,7	100,0	91,9	55,3	1,0	:	:	
1982 01		:	92,1	96,7	104,0	59,4	64,2	83,7	100,0	98,1	70,3	0,0	:	:	
02		:	99,5	103,5	96,5	114,7	81,0	96,8	100,0	105,9	70,6	0,0	:	:	
03		:	102,4	90,5	106,5	95,6	104,7	79,7	100,0	103,7	93,4	100,0	:	:	
04		:	103,6	72,4	92,3	116,0	99,3	109,3	100,0	118,7	96,5	0,0	:	:	
05		:	101,0	99,3	109,4	63,4	74,2	91,9	100,0	105,3	96,9	0,0	:	:	
06		:	106,0	96,1	113,3	96,7	67,3	87,8	100,0	110,5	90,2	200,0	:	:	
07		:	106,7	96,4	106,1	109,6	66,2	102,7	100,0	113,0	99,7	100,0	:	:	
08		:	99,1	109,6	116,7	71,5	71,6	173,2	100,0	95,0	109,0	100,0	:	:	
09		:	93,2	153,6	199,7	88,0	117,6	149,9	100,0	88,9	110,5	59,0	:	:	
10		:	108,4	100,6	106,1	82,0	104,5	143,0	100,0	110,7	145,4	0,0	:	:	
11		:	103,4	109,2	199,8	90,4	142,2	250,8	100,0	92,7	165,1	101,0	:	:	
12		:	103,3	117,1	97,3	107,6	129,9	168,8	100,0	94,4	165,6	1000,0	:	:	
1983 01		:	117,4	107,5	100,1	160,5	97,7	44,6	100,0	126,3	103,8	100,0	:	:	
02		:	110,7	103,4	93,2	58,8	130,7	-37,1	100,0	:	102,3	100,0	:	:	
03		:	:	124,8	104,9	149,3	115,6	13,5	100,0	:	92,8	100,0	:	:	
04		:	:	107,4	81,2	54,2	103,6	52,4	100,0	:	89,3	100,0	:	:	
05		:	:	124,0	102,6	146,3	107,3	57,7	100,0	:	96,9	100,0	:	:	
06		:	:	123,9	:	:	:	177,3	100,0	:	94,6	5000,0	:	:	

EINHUEFER BRUTTOEIGENERZEUGUNG		HORSES GROSS INDIGENOUS PRODUCTION							EQUIDES PRODUCTION INDIGENE BRUTE																													
I	I	IDEUTSCH-	I	I	I	I	I	LUXEM-	I	I	I	I	I																									
I	I	I	I	I	I	I	I	I	I	I	I	I	I																									
EUR-10	EUR-9	LAND	FRANCE	ITALIA	NEDER-	IBELGIQUE	LUXEM-	UNITED	IRELAND	DANMARK	HELLAS																											
					LAND	BELGIE	BOURG	KINGDOM																														
1000 STUECK													1000 HEAD													1000 TETES												
1979	:	244,9	23,8	52,9	85,2	30,9	12,7	-	17,9	9,2	12,4	:	:																									
1980	:	286,4	26,5	56,7	102,9	36,0	15,4	-	23,7	11,3	13,9	:	:																									
1981	270,9	270,9	33,4	55,9	108,3	34,1	16,2	-	2,5	12,9	7,4	:	:																									
1982	215,6	215,6	37,0	57,8	63,6	26,1	12,4	-	2,9	10,8	4,9	:	:																									
1981	I	62,0	62,0	7,6	13,1	21,3	9,2	4,5	-	0,5	3,0	2,9	-																									
	II	59,8	59,8	7,3	14,2	21,6	8,8	3,4	-	0,3	2,8	1,3	-																									
	III	81,5	81,5	8,1	12,6	43,5	8,3	3,8	-	0,4	3,3	1,6	-																									
	IV	67,5	67,5	10,5	16,1	21,9	7,9	4,5	-	1,3	3,8	1,6	-																									
1982	I	55,7	55,7	10,1	15,6	13,3	8,0	4,1	-	1,0	2,2	1,4	-																									
	II	50,8	50,8	7,8	15,9	13,2	6,8	3,1	-	0,5	2,3	1,1	-																									
	III	55,0	55,0	8,3	11,6	23,1	5,7	1,8	-	0,2	3,0	1,3	-																									
	IV	54,0	54,0	10,8	14,7	14,0	5,6	3,3	-	1,2	3,3	1,1	-																									
1983	I	:	:	9,1	12,0	26,3	6,4	3,1	-	:	1,3	1,0	-																									
	II	:	:	7,4	:	:	:	2,7	-	:	2,0	1,0	:																									
1981	01	20,9	20,9	2,4	4,4	5,9	3,4	1,5	-	0,4	1,2	1,6	-																									
	02	19,6	19,6	2,5	3,6	7,6	2,8	1,3	-	0,1	0,9	0,8	-																									
	03	21,5	21,5	2,6	5,0	7,7	2,9	1,8	-	-	0,9	0,5	-																									
	04	24,4	24,4	2,7	4,3	11,2	3,4	1,3	-	0,2	0,9	0,4	-																									
	05	13,8	13,8	2,6	4,2	1,7	2,8	1,1	-	0,1	0,9	0,4	-																									
	06	21,7	21,7	2,0	5,7	8,7	2,7	1,1	-	-	1,0	0,5	-																									
	07	20,3	20,3	2,0	4,7	8,8	2,3	1,1	-	-	1,0	0,4	-																									
	08	26,2	26,2	2,6	2,9	14,9	2,6	1,4	-	0,1	0,9	0,6	-																									
	09	35,0	35,0	3,5	5,0	19,8	3,2	1,3	-	0,3	1,4	0,6	-																									
	10	19,6	19,6	3,4	4,9	4,6	2,7	1,6	-	0,1	1,7	0,6	-																									
	11	21,4	21,4	3,3	5,4	6,9	2,3	1,3	-	0,2	1,5	0,6	-																									
	12	26,5	26,5	3,8	5,8	10,4	2,9	1,7	-	1,0	0,6	0,4	-																									
1982	01	16,6	16,6	3,5	5,5	1,6	2,8	1,6	-	0,5	0,6	0,5	-																									
	02	24,7	24,7	3,3	4,7	11,0	2,8	1,4	-	9,3	0,8	0,4	-																									
	03	14,5	14,5	3,4	5,3	0,8	2,4	1,1	-	0,2	0,8	0,5	-																									
	04	22,1	22,1	2,9	4,9	9,2	2,4	1,4	-	0,2	0,7	0,3	-																									
	05	11,1	11,1	2,6	5,3	-1,5	2,6	0,9	-	0,2	0,7	0,3	-																									
	06	17,6	17,6	2,3	5,6	5,5	1,8	0,8	-	0,1	0,9	0,5	-																									
	07	21,9	21,9	2,2	3,8	12,3	1,8	0,5	-	0,1	0,9	0,3	-																									
	08	18,7	18,7	2,6	3,9	8,2	1,9	0,6	-	0,4	0,6	0,5	-																									
	09	14,4	14,4	3,5	3,9	2,6	2,0	0,7	-	-0,3	1,5	0,5	-																									
	10	16,7	16,7	3,4	4,6	3,5	1,9	1,4	-	-	1,5	0,4	-																									
	11	16,9	16,9	3,6	5,8	2,6	2,0	0,9	-	0,2	1,3	0,5	-																									
	12	20,4	20,4	3,8	4,3	7,9	1,7	1,0	-	1,0	0,5	0,2	-																									
1983	01	:	:	3,3	4,1	11,5	2,1	1,4	-	:	0,3	0,4	-																									
	02	:	:	3,0	4,1	3,6	1,9	1,0	-	:	0,8	0,3	-																									
	03	:	:	2,8	3,9	11,2	2,3	0,8	-	:	0,2	0,3	-																									
	04	:	:	2,3	3,5	8,0	1,8	1,0	-	:	0,7	0,3	-																									
	05	:	:	2,7	4,5	1,4	1,9	0,5	-	:	0,6	0,3	-																									
	06	:	:	2,4	:	:	:	1,1	-	:	0,7	0,4	:																									
GLEICHER ZEITRAUM DES VORJAHRES = 100													SAME PERIOD OF THE PREVIOUS YEAR = 100													MEME PERIODE DE L'ANNEE PRECEDENTE = 100												
1979	:	:	99,5	109,9	83,4	89,2	104,1	100,0	:	86,8	118,1	:	:																									
1980	:	:	111,1	107,2	120,8	116,8	121,6	100,0	:	122,8	112,1	:	:																									
1981	:	:	126,4	98,8	105,3	94,7	105,2	100,0	:	114,2	53,2	:	:																									
1982	:	:	110,7	103,3	58,7	76,5	76,5	100,0	:	83,7	66,3	:	:																									
1981	I	90,4	116,7	96,3	87,4	100,0	123,7	100,0	8,9	142,9	78,4	:	:																									
	II	81,5	144,6	102,7	70,5	99,2	110,5	100,0	5,4	103,7	37,1	:	:																									
	III	115,6	142,5	93,7	177,1	90,7	86,8	100,0	5,6	117,9	47,1	:	:																									
	IV	91,5	113,4	101,6	94,0	89,0	104,3	100,0	24,5	102,7	48,5	:	:																									
1982	I	89,9	133,9	119,2	62,5	87,1	91,3	100,0	200,0	73,3	48,3	100,0	:																									
	II	84,9	107,5	111,8	61,2	76,8	91,3	100,0	166,7	82,1	84,7	100,0	:																									
	III	67,5	102,7	92,5	53,0	68,9	47,6	100,0	50,0	90,9	81,4	100,0	:																									
	IV	80,1	102,6	91,4	64,0	71,9	74,4	100,0	92,3	86,8	63,8	100,0	:																									
1983	I	:	89,8	77,3	197,4	80,1	76,3	100,0	:	59,1	71,4	100,0	:																									
	II	:	94,1	:	:	:	85,9	100,0	:	87,0	90,8	:	:																									
1981	01	:	93,0	76,9	107,3	109,9	98,3	100,0	:	300,0	133,3	:	:																									
	02	:	134,5	91,3	90,7	93,5	110,1	100,0	:	112,5	80,0	:	:																									
	03	:	130,4	130,5	74,3	96,2	179,4	100,0	:	100,0	33,3	:	:																									
	04	:	172,8	81,1	103,3	122,4	105,4	100,0	:	112,5	40,0	:	:																									
	05	:	130,9	105,8	19,5	78,4	109,8	100,0	:	90,0	30,8	:	:																									
	06	:	132,7	125,7	79,3	103,6	117,6	100,0	:	111,1	41,7	:	:																									
	07	:	168,8	91,2	464,9	77,4	95,2	100,0	:	125,0	36,4	:	:																									
	08	:	149,3	95,8	124,0	121,8	87,7	100,0	:	150,0	50,0	:	:																									
	09	:	126,7	93,1	185,6	82,7	80,1	100,0	:	100,0	54,5	:	:																									
	10	:	193,5	111,5	42,6	78,5	110,1	100,0	:	106,2	46,2	:	:																									
	11	:	120,4	102,8	127,1	89,8	103,6	100,0	:	93,8	54,5	:	:																									
	12	:	117,6	93,7	153,4	101,2	99,9	100,0	:	120,0	44,4	:	:																									
1982	01	:	146,3	124,2	26,2	81,6	105,3	100,0	:	50,0	31,3	:	:																									
	02	:	128,9	131,1	144,1	99,3	113,6	100,0	:	88,9	50,0	:	:																									
	03	:	127,5	106,3	10,0	81,7	63,4	100,0	:	88,9	100,0	:	:																									
	04	:	196,5	113,7	82,5	71,6	110,4	100,0	:	77,8	75,0	:	:																									
	05	:	103,3	127,1	-87,1	90,1	89,4	100,0	:	77,8	75,0	:	:																									
	06	:	114,2	99,0	63,2	69,3	71,5	100,0	:	90,0	100,2	:	:																									
	07	:	113,0	79,5	139,3	80,2	45,0	100,0	:	90,0	75,5	:	:																									
	08	:	99,2	137,8	55,1	67,8	45,0	100,0	:	66,7	83,3	:	:																									
	09	:	101,1	78,9	12,9	62,0	55,0	100,0	:	107,1	63,3	:	:																									
	10	:	99,6	93,5	75,4	76,8	91,6	100,0	:	88,2	66,7	:	:																									
	11	:	107,9	107,4	37,7	88,9	75,2	100,0	:	86,7	83,5	:	:																									
	12	:	100,6	74,7	76,2	59,5	57,8	100,0	:	83,3	50,0	:	:																									
1983	01	:	94,3	74,1	738,9	76,6	86,5	100,0	:	50,0	80,0	:	:																									
	02	:	90,8	86,8	33,0	68,7	70,9	100,0	:	100,0	75,0	:	:																									
	03	:	84,2	72,3	1440,7	97,4	68,6	100,0	:	25,0	50,0	:	:																									
	04	:	79,1	71,1	87,1	73,5	74,7	100,0	:	100,0	100,0	:	:																									
	05	:	101,0	84,3	-94,2	75,9	55,5	100,0	:	85,7	100,0	:	:																									
	06	:	103,5	:	:	:	141,9	100,0	:	77,8	79,8	:	:																									

EINHUEFER
BRUTTOEIGENERZEUGUNGHORSES
GROSS INDIGENOUS PRODUCTIONPRODUCTION INDIGENE BRUTE
EQUIDES

	EUR-10		EUR-9		DEUTSCH- LAND		FRANCE		ITALIA		NEDER- LAND		IBELGIQUE BELGIE		LUXEM- BOURG		UNITED KINGDOM		IRELAND		DANMARK		HELLAS																			
	I	I	I	I	I	I	I	I	I	I	I	I	I	I	I	I	I	I	I	I	I	I	I	I																		
1000 TONNEN													1000 M. TONS											1000 TONNES																		
1979	:	:	60,6	6,3	19,1	13,3	5,8	3,6	-	6,0	3,0	3,4	:	:	6,0	3,0	3,4	:	:	6,0	3,0	3,4	:	:																		
1980	:	:	68,3	6,8	18,7	17,4	7,3	4,3	-	6,3	3,4	4,2	:	:	6,3	3,4	4,2	:	:	6,3	3,4	4,2	:	:																		
1981	59,9	59,9	59,9	8,3	17,1	17,2	7,3	4,3	-	0,3	3,4	2,1	-	-	0,3	3,4	2,1	-	-	0,3	3,4	2,1	-	-																		
1982	51,0	51,0	51,0	9,3	16,8	10,9	5,6	2,9	-	1,0	3,1	1,4	-	-	1,0	3,1	1,4	-	-	1,0	3,1	1,4	-	-																		
1981 I	14,0	14,0	1,9	4,1	3,2	1,9	1,2	-	0,1	0,8	0,8	-	-	0,1	0,8	0,8	0,8	-	-	0,1	0,8	0,8	-	-																		
1981 II	13,5	13,5	1,8	4,4	3,2	1,9	0,9	-	-	0,8	0,4	-	-	-	0,8	0,4	0,4	-	-	-	0,8	0,4	0,4	-																		
1981 III	16,6	16,6	1,9	4,0	6,6	1,7	1,0	-	-	0,9	0,5	-	-	-	0,9	0,5	0,5	-	-	-	0,9	0,5	0,5	-																		
1981 IV	15,8	15,8	2,6	4,6	4,2	1,7	1,1	-	-	0,3	0,9	0,4	-	-	0,3	0,9	0,4	-	-	-	0,3	0,9	0,4	-																		
1982 I	13,2	13,2	2,5	4,3	2,3	1,7	1,1	-	0,5	0,4	0,4	-	-	0,5	0,4	0,4	0,4	-	-	0,5	0,4	0,4	-	-																		
1982 II	12,2	12,2	2,0	4,6	2,3	1,5	0,7	-	-	0,7	0,3	-	-	-	0,7	0,3	0,3	-	-	-	0,7	0,3	0,3	-																		
1982 III	13,2	13,2	2,0	4,6	2,3	1,5	0,7	-	-	0,7	0,3	-	-	-	0,7	0,3	0,3	-	-	-	0,7	0,3	0,3	-																		
1982 IV	12,4	12,4	2,7	4,2	2,0	1,2	0,7	-	-	0,7	0,3	-	-	-	0,7	0,3	0,3	-	-	-	0,7	0,3	0,3	-																		
1983 I	:	:	2,3	3,5	4,8	1,4	0,7	-	:	0,2	0,3	-	-	:	0,2	0,3	0,3	-	-	:	0,2	0,3	0,3	-																		
1983 II	:	:	1,9	:	:	:	0,6	-	:	0,8	0,3	-	-	:	0,8	0,3	0,3	-	-	:	0,8	0,3	0,3	-																		
1981 01	4,7	4,7	0,6	1,4	0,8	0,7	0,4	-	0,1	0,3	0,4	-	-	0,1	0,3	0,4	0,4	-	-	0,1	0,3	0,4	-	-																		
1981 02	4,4	4,4	0,6	1,2	1,2	0,6	0,3	-	-	0,3	0,2	-	-	-	0,3	0,2	0,2	-	-	-	0,3	0,2	0,2	-																		
1981 03	4,9	4,9	0,7	1,5	1,3	0,6	0,5	-	-	0,5	0,2	-	-	-	0,5	0,2	0,2	-	-	-	0,5	0,2	0,2	-																		
1981 04	5,2	5,2	0,7	1,3	1,9	0,7	0,3	-	-	0,3	0,1	-	-	-	0,3	0,1	0,1	-	-	-	0,3	0,1	0,1	-																		
1981 05	3,2	3,2	0,6	1,3	-0,1	0,6	0,3	-	-	0,3	0,1	-	-	-	0,3	0,1	0,1	-	-	-	0,3	0,1	0,1	-																		
1981 06	5,1	5,1	0,5	1,7	1,5	0,6	0,3	-	-	0,3	0,2	-	-	-	0,3	0,2	0,2	-	-	-	0,3	0,2	0,2	-																		
1981 07	3,8	3,8	0,5	1,4	0,7	0,5	0,3	-	-	0,3	0,1	-	-	-	0,3	0,1	0,1	-	-	-	0,3	0,1	0,1	-																		
1981 08	5,0	5,0	0,6	1,0	1,9	0,6	0,4	-	-	0,4	0,2	-	-	-	0,4	0,2	0,2	-	-	-	0,4	0,2	0,2	-																		
1981 09	7,8	7,8	0,8	1,6	4,0	0,7	0,3	-	-	0,3	0,2	-	-	-	0,3	0,2	0,2	-	-	-	0,3	0,2	0,2	-																		
1981 10	5,1	5,1	0,9	1,4	1,2	0,6	0,4	-	-	0,4	0,2	-	-	-	0,4	0,2	0,2	-	-	-	0,4	0,2	0,2	-																		
1981 11	4,8	4,8	0,8	1,5	1,0	0,5	0,3	-	-	0,3	0,2	-	-	0,1	0,3	0,2	0,2	-	-	0,1	0,3	0,2	0,2	-																		
1981 12	5,9	5,9	0,9	1,6	1,9	0,6	0,4	-	-	0,4	0,2	-	-	0,2	0,2	-	-	-	-	0,2	0,2	-	-	-																		
1982 01	4,4	4,4	0,9	1,6	0,3	0,6	0,4	-	0,5	0,1	0,1	-	-	0,5	0,1	0,1	0,1	-	-	0,5	0,1	0,1	0,1	-																		
1982 02	5,2	5,2	0,8	1,2	1,9	0,6	0,4	-	-	0,4	0,2	-	-	-	0,4	0,2	0,2	-	-	-	0,4	0,2	0,2	-																		
1982 03	3,5	3,5	0,9	1,5	0,0	0,5	0,3	-	-	0,3	0,1	-	-	-	0,3	0,1	0,1	-	-	-	0,3	0,1	0,1	-																		
1982 04	5,0	5,0	0,8	1,4	1,7	0,5	0,3	-	-	0,3	0,2	-	-	-	0,3	0,2	0,2	-	-	-	0,3	0,2	0,2	-																		
1982 05	2,8	2,8	0,7	1,5	-0,5	0,6	0,2	-	-	0,2	0,1	-	-	-	0,2	0,1	0,1	-	-	-	0,2	0,1	0,1	-																		
1982 06	4,4	4,4	0,5	1,7	1,1	0,4	0,2	-	-	0,2	0,1	-	-	0,1	0,3	0,1	0,1	-	-	0,1	0,3	0,1	0,1	-																		
1982 07	5,1	5,1	0,6	1,1	2,4	0,4	0,1	-	-	0,1	0,1	-	-	0,1	0,3	0,1	0,1	-	-	0,1	0,3	0,1	0,1	-																		
1982 08	4,3	4,3	0,7	1,2	1,4	0,4	0,1	-	-	0,1	0,1	-	-	0,1	0,3	0,1	0,1	-	-	0,1	0,3	0,1	0,1	-																		
1982 09	3,8	3,8	0,8	1,2	0,5	0,4	0,2	-	-	0,4	0,2	-	-	-	0,4	0,2	0,2	-	-	-	0,4	0,2	0,2	-																		
1982 10	4,1	4,1	0,9	1,4	0,5	0,4	0,3	-	-	0,3	0,2	-	-	-	0,3	0,2	0,2	-	-	-	0,3	0,2	0,2	-																		
1982 11	3,8	3,8	0,9	1,6	0,2	0,4	0,2	-	-	0,2	0,2	-	-	-	0,3	0,2	0,2	-	-	-	0,3	0,2	0,2	-																		
1982 12	4,4	4,4	1,0	1,2	1,3	0,4	0,2	-	-	0,2	0,2	-	-	0,2	0,2	-	-	-	-	0,2	0,2	-	-	-																		
1983 01	:	:	0,8	1,1	2,0	0,5	0,3	-	:	-	0,1	-	-	:	-	0,1	0,1	-	-	:	-	0,1	0,1	0,1																		
1983 02	:	:	0,7	1,2	0,8	0,4	0,2	-	:	0,2	0,1	-	-	:	0,2	0,1	0,1	-	-	:	0,2	0,1	0,1	0,1																		
1983 03	:	:	0,7	1,2	2,0	0,5	0,2	-	:	-	0,1	-	-	:	-	0,1	0,1	-	-	:	-	0,1	0,1	0,1																		
1983 04	:	:	0,6	1,1	1,5	0,4	0,2	-	:	0,2	0,1	-	-	:	0,2	0,1	0,1	-	-	:	0,2	0,1	0,1	0,1																		
1983 05	:	:	0,7	:	-0,1	0,4	0,1	-	:	0,3	0,1	-	-	:	0,3	0,1	0,1	-	-	:	0,3	0,1	0,1	0,1																		
1983 06	:	:	0,6	:	:	:	0,3	-	:	0,3	0,1	-	-	:	0,3	0,1	0,1	-	-	:	0,3	0,1	0,1	0,1																		
GLEICHFR ZEITRAUM DES VORJAHRES = 100																											SAME PERIOD OF THE PREVIOUS YEAR = 100											MEME PERIODE DE L'ANNEE PRECEDENTE = 100				
1979	:	:	98,7	99,4	85,9	92,1	100,3	100,0	:	90,9	102,4	:	:	90,9	102,4	:	:	90,9	102,4	:	:	90,9	102,4	:	:																	
1980	:	:	107,8	97,9	130,5	124,3	118,7	100,0	:	113,5	123,6	:	:	113,5	123,6	:	:	113,5	123,6	:	:	113,5	123,6	:	:																	
1981	:	:	122,2	91,4	99,1	99,9	98,4	100,0	:	99,9	50,0	:	:	99,9	50,0	:	:	99,9	50,0	:	:	99,9	50,0	:	:																	
1982	:	:	112,1	98,2	63,5	77,4	67,9	100,0	:	91,1	66,9	:	:	91,1	66,9	:	:	91,1	66,9	:	:	91,1	66,9	:	:																	
1981 I	:	85,1	112,5	87,7	77,5	103,9	107,4	100,0	6,3	132,9	99,9	:	:	6,3	132,9	99,9	99,9	:	:	6,3	132,9	99,9	99,9	:	:																	
1981 II	:	76,3	134,8	89,8	58,5	105,7	103,2	100,0	0,0	99,9	44,4	:	:	0,0	99,9	44,4	44,4	:	:	0,0	99,9	44,4	44,4	:	:																	
1981 III	:	102,2	131,0	88,7	174,1	95,3	82,6	100,0	-6,2	90,0	62,5	:	:	-6,2	90,0	62,5	62,5	:	:	-6,2	90,0	62,5	62,5	:	:																	
1981 IV	:	88,1	116,0	99,5	107,5	94,6	102,9	100,0	18,8	90,1	23,5	:	:	18,8	90,1	23,5	23,5	:	:	18,8	90,1	23,5	23,5	:	:																	
1982 I	94,4	94,4	135,6	105,7	70,4	89,3	90,2	100,0	500,0	49,9	50,0	100,0	100,0	500,0	49,9	50,0	100,0	100,0	100,0	500,0	49,9	50,0	100,0	100,0	100,0																	
1982 II	90,9	90,9	119,1	105,8	71,2	77,4	79,0	100,0	100,0	87,5	75,2	100,0	100,0	100,0	87,5	75,2	75,2	100,0	100,0	100,0	87,5	75,2	75,2	100,0	100,0																	
1982 III	79,4	79,4	104,3	88,8	65,6	70,8	42,4	100,0	-200,0	111,0	80,4	100,0	100,0	-200,0	111																											

RINDER & KÄLBER NETTOERZEUGUNG (SCHLACHTUNGEN)		CATTLE (TOTAL) NET PRODUCTION (SLAUGHTERINGS)							BOVINS (TOTAL) PRODUCTION NETTE (ABATTAGES)																																
I	I	I	I	I	I	I	I	I	I	I	I	I	I																												
EUR-10	EUR-9	DEUTSCH- LAND	FRANCE	ITALIA	NEDER- LAND	BELGIQUE BELGIE	LUXEM- BOURG	UNITED KINGDOM	IRELAND	DANMARK	HELLAS																														
1000 STUECK													1000 HEAD													1000 TETES															
1979	28822	28311	5567,6	7990,8	4983,8	2036,0	1034,4	28,7	4084,5	1459,6	1126,0	511,0	1979	28822	28311	5567,6	7990,8	4983,8	2036,0	1034,4	28,7	4084,5	1459,6	1126,0	511,0	1979	28822	28311	5567,6	7990,8	4983,8	2036,0	1034,4	28,7	4084,5	1459,6	1126,0	511,0			
1980	29400	28850	5637,0	7851,2	5127,2	2108,0	1067,9	28,9	4278,5	1667,0	1084,2	550,0	1980	29400	28850	5637,0	7851,2	5127,2	2108,0	1067,9	28,9	4278,5	1667,0	1084,2	550,0	1980	29400	28850	5637,0	7851,2	5127,2	2108,0	1067,9	28,9	4278,5	1667,0	1084,2	550,0			
1981	28221	27763	5573,2	7707,9	4912,0	2205,7	1091,0	28,9	4001,3	1185,3	1057,2	458,9	1981	28221	27763	5573,2	7707,9	4912,0	2205,7	1091,0	28,9	4001,3	1185,3	1057,2	458,9	1981	28221	27763	5573,2	7707,9	4912,0	2205,7	1091,0	28,9	4001,3	1185,3	1057,2	458,9			
1982	27065	26628	5335,8	7475,3	4792,9	2148,6	963,5	26,5	3629,3	1235,8	1020,6	436,5	1982	27065	26628	5335,8	7475,3	4792,9	2148,6	963,5	26,5	3629,3	1235,8	1020,6	436,5	1982	27065	26628	5335,8	7475,3	4792,9	2148,6	963,5	26,5	3629,3	1235,8	1020,6	436,5			
1981	I	6797,3	6692,5	1389,3	1815,0	1146,1	528,8	267,9	7,4	1030,2	226,7	281,2	104,8	1981	I	6797,3	6692,5	1389,3	1815,0	1146,1	528,8	267,9	7,4	1030,2	226,7	281,2	104,8	1981	I	6797,3	6692,5	1389,3	1815,0	1146,1	528,8	267,9	7,4	1030,2	226,7	281,2	104,8
	II	6969,1	6856,5	1367,1	1955,9	1298,5	533,2	278,0	7,0	929,6	244,3	242,9	112,6		II	6969,1	6856,5	1367,1	1955,9	1298,5	533,2	278,0	7,0	929,6	244,3	242,9	112,6		II	6969,1	6856,5	1367,1	1955,9	1298,5	533,2	278,0	7,0	929,6	244,3	242,9	112,6
	III	7111,8	6993,8	1350,7	1923,1	1293,6	550,4	266,3	7,7	989,5	348,4	264,1	118,0		III	7111,8	6993,8	1350,7	1923,1	1293,6	550,4	266,3	7,7	989,5	348,4	264,1	118,0		III	7111,8	6993,8	1350,7	1923,1	1293,6	550,4	266,3	7,7	989,5	348,4	264,1	118,0
	IV	7343,2	7219,7	1466,1	2013,9	1173,9	593,3	278,8	6,8	1052,0	365,9	269,0	123,6		IV	7343,2	7219,7	1466,1	2013,9	1173,9	593,3	278,8	6,8	1052,0	365,9	269,0	123,6		IV	7343,2	7219,7	1466,1	2013,9	1173,9	593,3	278,8	6,8	1052,0	365,9	269,0	123,6
1982	I	6437,7	6341,1	1286,4	1856,2	1072,0	492,3	245,9	6,9	900,3	221,3	259,7	96,7	1982	I	6437,7	6341,1	1286,4	1856,2	1072,0	492,3	245,9	6,9	900,3	221,3	259,7	96,7	1982	I	6437,7	6341,1	1286,4	1856,2	1072,0	492,3	245,9	6,9	900,3	221,3	259,7	96,7
	II	6519,1	6414,6	1242,5	1877,6	1214,0	534,2	244,4	5,9	813,4	235,8	246,9	104,5		II	6519,1	6414,6	1242,5	1877,6	1214,0	534,2	244,4	5,9	813,4	235,8	246,9	104,5		II	6519,1	6414,6	1242,5	1877,6	1214,0	534,2	244,4	5,9	813,4	235,8	246,9	104,5
	III	6923,4	6804,9	1325,2	1866,0	1319,0	544,4	227,7	6,6	905,8	367,5	242,7	118,5		III	6923,4	6804,9	1325,2	1866,0	1319,0	544,4	227,7	6,6	905,8	367,5	242,7	118,5		III	6923,4	6804,9	1325,2	1866,0	1319,0	544,4	227,7	6,6	905,8	367,5	242,7	118,5
	IV	7184,5	7067,7	1461,7	1865,5	1187,9	577,7	245,5	7,0	1009,8	411,2	271,3	116,8		IV	7184,5	7067,7	1461,7	1865,5	1187,9	577,7	245,5	7,0	1009,8	411,2	271,3	116,8		IV	7184,5	7067,7	1461,7	1865,5	1187,9	577,7	245,5	7,0	1009,8	411,2	271,3	116,8
1983	I	6562,1	6457,0	1271,3	1879,0	1111,9	503,8	229,3	7,4	956,5	243,7	254,1	105,1	1983	I	6562,1	6457,0	1271,3	1879,0	1111,9	503,8	229,3	7,4	956,5	243,7	254,1	105,1	1983	I	6562,1	6457,0	1271,3	1879,0	1111,9	503,8	229,3	7,4	956,5	243,7	254,1	105,1
	II	:	:	1263,6	:	:	:	240,4	:	:	231,1	262,9	:		II	:	:	1263,6	:	:	:	240,4	:	:	231,1	262,9	:		II	:	:	1263,6	:	:	:	240,4	:	:	231,1	262,9	:
1981	01	2342,7	2305,6	473,7	608,9	386,0	187,3	90,4	2,4	369,7	87,9	99,3	37,1	1981	01	2342,7	2305,6	473,7	608,9	386,0	187,3	90,4	2,4	369,7	87,9	99,3	37,1	1981	01	2342,7	2305,6	473,7	608,9	386,0	187,3	90,4	2,4	369,7	87,9	99,3	37,1
	02	2113,0	2079,1	430,1	567,4	362,4	163,8	82,1	2,4	316,7	67,9	86,3	33,9		02	2113,0	2079,1	430,1	567,4	362,4	163,8	82,1	2,4	316,7	67,9	86,3	33,9		02	2113,0	2079,1	430,1	567,4	362,4	163,8	82,1	2,4	316,7	67,9	86,3	33,9
	03	2361,6	2307,9	483,5	638,7	397,7	177,7	95,4	2,6	343,8	70,9	95,6	33,7		03	2361,6	2307,9	483,5	638,7	397,7	177,7	95,4	2,6	343,8	70,9	95,6	33,7		03	2361,6	2307,9	483,5	638,7	397,7	177,7	95,4	2,6	343,8	70,9	95,6	33,7
	04	2317,2	2282,3	478,4	469,1	432,7	174,5	94,4	2,3	310,0	69,2	51,7	34,9		04	2317,2	2282,3	478,4	469,1	432,7	174,5	94,4	2,3	310,0	69,2	51,7	34,9		04	2317,2	2282,3	478,4	469,1	432,7	174,5	94,4	2,3	310,0	69,2	51,7	34,9
	05	2273,6	2235,1	438,7	615,7	423,0	183,2	89,7	2,3	305,6	85,2	91,7	38,5		05	2273,6	2235,1	438,7	615,7	423,0	183,2	89,7	2,3	305,6	85,2	91,7	38,5		05	2273,6	2235,1	438,7	615,7	423,0	183,2	89,7	2,3	305,6	85,2	91,7	38,5
	06	2378,3	2339,2	450,0	671,1	442,8	175,4	93,9	2,5	314,0	89,9	99,5	39,1		06	2378,3	2339,2	450,0	671,1	442,8	175,4	93,9	2,5	314,0	89,9	99,5	39,1		06	2378,3	2339,2	450,0	671,1	442,8	175,4	93,9	2,5	314,0	89,9	99,5	39,1
	07	2271,3	2233,1	429,2	645,0	424,8	175,4	78,8	2,4	305,0	99,5	73,0	38,1		07	2271,3	2233,1	429,2	645,0	424,8	175,4	78,8	2,4	305,0	99,5	73,0	38,1		07	2271,3	2233,1	429,2	645,0	424,8	175,4	78,8	2,4	305,0	99,5	73,0	38,1
	08	2292,2	2253,7	417,7	611,4	433,7	180,0	92,9	2,7	315,7	108,9	90,7	38,5		08	2292,2	2253,7	417,7	611,4	433,7	180,0	92,9	2,7	315,7	108,9	90,7	38,5		08	2292,2	2253,7	417,7	611,4	433,7	180,0	92,9	2,7	315,7	108,9	90,7	38,5
	09	2548,3	2507,0	503,8	666,7	435,1	195,0	94,6	2,7	368,8	140,0	100,4	41,3		09	2548,3	2507,0	503,8	666,7	435,1	195,0	94,6	2,7	368,8	140,0	100,4	41,3		09	2548,3	2507,0	503,8	666,7	435,1	195,0	94,6	2,7	368,8	140,0	100,4	41,3
	10	2585,9	2546,0	518,8	695,5	393,3	205,6	95,2	2,4	388,1	151,8	95,3	39,9		10	2585,9	2546,0	518,8	695,5	393,3	205,6	95,2	2,4	388,1	151,8	95,3	39,9		10	2585,9	2546,0	518,8	695,5	393,3	205,6	95,2	2,4	388,1	151,8	95,3	39,9
	11	2391,2	2350,7	479,5	652,7	367,9	192,0	92,0	2,2	343,8	127,7	92,9	40,5		11	2391,2	2350,7	479,5	652,7	367,9	192,0	92,0	2,2	343,8	127,7	92,9	40,5		11	2391,2	2350,7	479,5	652,7	367,9	192,0	92,0	2,2	343,8	127,7	92,9	40,5
	12	2366,2	2323,0	467,8	665,7	412,6	195,7	91,6	2,2	320,1	86,4	80,8	43,2		12	2366,2	2323,0	467,8	665,7	412,6	195,7	91,6	2,2	320,1	86,4	80,8	43,2		12	2366,2	2323,0	467,8	665,7	412,6	195,7	91,6	2,2	320,1	86,4	80,8	43,2
1982	01	2193,5	2158,9	427,7	618,5	356,3	157,9	80,8	2,3	356,5	70,1	88,8	34,6	1982	01	2193,5	2158,9	427,7	618,5	356,3	157,9	80,8	2,3	356,5	70,1	88,8	34,6	1982	01	2193,5	2158,9	427,7	618,5	356,3	157,9	80,8	2,3	356,5	70,1	88,8	34,6
	02	1958,6	1927,0	376,9	568,9	327,8	154,7	75,3	2,0	272,4	70,5	78,4	31,0		02	1958,6	1927,0	376,9	568,9	327,8	154,7	75,3	2,0	272,4	70,5	78,4	31,0		02	1958,6	1927,0	376,9	568,9	327,8	154,7	75,3	2,0	272,4	70,5	78,4	31,0
	03	2286,1	2255,1	481,8	668,8	387,9	179,7	89,7	2,6	271,4	80,7	92,5	31,0		03	2286,1	2255,1	481,8	668,8	387,9	179,7	89,7	2,6	271,4	80,7	92,5	31,0		03	2286,1	2255,1	481,8	668,8	387,9	179,7	89,7	2,6	271,4	80,7	92,5	31,0
	04	2202,7	2171,5	428,2	610,0	392,9	189,7	83,8	1,9	311,3	76,1	77,7	31,2		04	2202,7	2171,5	428,2	610,0	392,9	189,7	83,8	1,9	311,3	76,1	77,7	31,2		04	2202,7	2171,5	428,2	610,0	392,9							

		CATTLE (TOTAL) NET PRODUCTION (SLAUGHTERINGS)													
		RINDER & KÄLBER NETTOERZEUGUNG (SCHLACHTUNGEN)						BOVINS (TOTAL) PRODUCTION NETTE (ABATTAGES)							
		I	I	I	I	I	I	I	I	I	I	I	I	I	I
		EUR-10	EUR-9	DEUTSCH-	FRANCE	ITALIA	NEDER-	IBELGIQUE	LUXEM-	UNITED	IRELAND	DANMARK	HELLAS		
		LAND	LAND	LAND	FRANCE	ITALIA	LAND	BELGIE	BOURG	KINGDOM	IRELAND	DANMARK	HELLAS		
		I	I	I	I	I	I	I	I	I	I	I	I	I	I
		I	I	I	I	I	I	I	I	I	I	I	I	I	I
		I	I	I	I	I	I	I	I	I	I	I	I	I	I
		I	I	I	I	I	I	I	I	I	I	I	I	I	I
		I	I	I	I	I	I	I	I	I	I	I	I	I	I
1000 TONNEN		1000 M.TONS													
1979		:	6828,2	1517,8	1823,5	1104,9	403,1	280,6	8,2	1050,4	388,0	251,6	:	:	:
1980		:	7075,2	1563,5	1837,6	1146,1	418,6	302,4	8,3	1108,6	446,2	243,9	:	:	:
1981		6928,1	6834,2	1532,6	1836,2	1111,0	437,4	309,5	8,2	1046,0	316,3	237,0	93,5	93,5	93,5
1982		6654,2	6564,4	1471,1	1745,4	1104,5	420,2	274,1	8,3	965,9	344,6	230,3	86,9	86,9	86,9
1981 I		1690,4	1668,8	388,9	443,2	259,9	108,3	77,6	2,1	267,2	57,9	63,6	21,5	21,5	21,5
1981 II		1698,7	1675,5	377,1	456,0	291,3	105,7	79,2	2,0	245,1	64,9	54,1	23,2	23,2	23,2
1981 III		1729,2	1705,3	368,6	451,3	290,4	104,8	73,7	2,2	260,2	95,0	59,0	24,0	24,0	24,0
1981 IV		1809,8	1784,6	397,9	485,6	269,4	118,5	79,0	1,9	273,5	98,5	60,3	25,2	25,2	25,2
1982 I		1582,9	1563,2	356,3	432,2	248,8	99,4	70,0	2,0	237,0	58,7	58,8	19,8	19,8	19,8
1982 II		1579,8	1558,4	342,3	430,1	276,0	101,7	68,5	1,7	218,0	64,6	55,4	21,4	21,4	21,4
1982 III		1696,5	1672,2	365,9	429,2	303,2	104,0	64,9	2,6	243,4	104,6	54,5	24,3	24,3	24,3
1982 IV		1795,0	1770,7	406,7	454,0	276,4	115,1	70,7	2,0	267,5	116,7	61,6	24,3	24,3	24,3
1983 I		1632,8	1612,8	356,1	446,1	260,7	101,4	67,9	2,2	254,7	65,3	58,4	20,1	20,1	20,1
1983 II		:	:	355,0	:	:	:	71,3	:	:	60,6	59,8	:	:	:
1981 01		586,5	578,8	132,6	151,0	87,9	38,6	26,3	0,7	96,4	22,7	22,6	7,7	7,7	7,7
1981 02		525,5	518,5	120,6	138,9	82,4	33,5	23,7	0,7	82,5	16,7	19,4	7,0	7,0	7,0
1981 03		578,4	571,5	135,7	153,3	89,6	36,2	27,7	0,8	88,3	13,5	21,4	6,9	6,9	6,9
1981 04		573,5	566,3	132,3	161,2	98,9	35,4	27,3	0,6	80,9	18,4	11,3	7,2	7,2	7,2
1981 05		555,4	547,4	121,4	143,2	96,0	36,2	25,6	0,7	81,0	23,1	20,4	7,9	7,9	7,9
1981 06		569,8	561,7	123,5	151,5	96,4	34,2	26,4	0,7	83,2	23,4	22,4	8,0	8,0	8,0
1981 07		545,1	537,4	116,8	146,2	95,1	32,8	21,2	0,7	81,2	27,2	16,2	7,8	7,8	7,8
1981 08		553,1	545,3	113,7	141,6	97,1	34,0	25,9	0,8	82,5	29,6	20,2	7,8	7,8	7,8
1981 09		631,0	622,6	138,1	163,6	98,2	38,1	26,6	0,8	96,5	38,2	22,6	8,4	8,4	8,4
1981 10		643,0	634,9	141,4	172,5	88,5	40,4	27,3	0,7	100,9	41,9	21,3	8,1	8,1	8,1
1981 11		588,3	580,1	129,1	156,9	84,6	39,2	26,1	0,6	88,7	33,9	20,9	8,3	8,3	8,3
1981 12		576,5	569,7	127,4	156,3	96,2	38,9	25,6	0,6	83,9	22,7	18,1	8,9	8,9	8,9
1982 01		542,1	535,0	118,8	144,6	82,8	32,5	23,1	0,7	93,6	18,5	20,3	7,1	7,1	7,1
1982 02		479,3	473,0	104,3	132,0	76,2	30,8	20,8	0,6	72,1	18,4	17,8	6,3	6,3	6,3
1982 03		561,5	555,2	133,2	155,6	89,8	36,1	26,0	0,7	71,3	21,8	20,7	6,3	6,3	6,3
1982 04		536,3	529,9	117,5	142,2	89,6	35,7	24,1	0,5	82,1	20,8	17,4	6,3	6,3	6,3
1982 05		500,1	492,8	110,4	132,9	91,9	32,4	22,2	0,5	66,9	19,6	15,9	7,3	7,3	7,3
1982 06		543,4	535,6	114,4	155,1	94,4	33,6	22,2	0,6	69,0	24,2	22,1	7,7	7,7	7,7
1982 07		526,4	518,4	104,6	137,7	98,7	31,4	18,5	0,6	85,0	28,8	13,1	8,0	8,0	8,0
1982 08		571,0	562,7	125,2	143,3	103,5	35,0	23,5	1,4	74,8	35,0	21,1	8,3	8,3	8,3
1982 09		599,1	591,1	136,2	148,2	101,0	37,6	22,9	0,6	83,6	40,8	20,3	8,0	8,0	8,0
1982 10		622,2	614,5	138,3	149,7	89,8	37,0	24,0	0,6	105,5	49,1	20,4	7,7	7,7	7,7
1982 11		614,0	606,1	143,0	157,5	88,6	37,9	24,3	0,7	86,8	43,5	23,7	7,9	7,9	7,9
1982 12		558,8	550,1	125,4	146,7	98,0	40,2	22,4	0,7	75,2	24,1	17,5	8,7	8,7	8,7
1983 01		557,9	550,8	117,4	150,0	86,4	32,6	22,9	0,8	97,8	22,6	20,4	7,1	7,1	7,1
1983 02		503,1	496,6	107,7	137,1	79,6	31,9	20,9	0,6	78,8	21,9	18,1	6,5	6,5	6,5
1983 03		571,9	565,4	131,0	159,0	94,7	31,9	24,1	0,8	78,1	28,8	19,9	6,5	6,5	6,5
1983 04		:	524,1	111,8	147,2	90,1	37,8	23,1	0,7	:	19,4	17,6	6,7	6,7	6,7
1983 05		:	:	124,4	159,2	98,9	39,3	25,0	0,8	:	17,7	20,1	:	:	:
1983 06		:	:	118,7	:	:	:	23,2	:	:	23,5	22,1	:	:	:
GLEICHER ZEITRAUM DES VORJAHRES = 100		SAME PERIOD OF THE PREVIOUS YEAR = 100													
1979		:	106,3	105,8	110,0	107,6	107,6	104,8	101,1	102,2	99,9	106,9	:	:	:
1980		:	103,6	103,0	100,8	103,7	103,9	107,8	101,3	105,5	115,0	96,9	:	:	:
1981		:	96,6	98,0	99,9	96,9	104,5	102,4	98,8	94,4	70,9	97,2	:	:	:
1982		:	96,1	96,0	95,1	99,4	96,1	88,6	100,7	92,3	108,9	97,2	:	:	:
1981 I		:	96,0	102,8	97,5	92,8	108,7	106,5	105,0	96,5	53,3	97,5	:	:	:
1981 II		:	101,6	104,8	101,6	102,0	106,6	106,7	99,1	103,2	77,5	93,3	:	:	:
1981 III		:	95,6	94,1	98,7	96,7	100,0	101,3	104,9	94,1	77,3	105,0	:	:	:
1981 IV		:	93,7	91,8	101,7	96,1	103,0	95,7	87,0	86,1	75,2	93,5	:	:	:
1982 I		93,6	93,7	91,6	97,5	95,7	91,8	90,2	92,6	88,7	101,4	92,5	91,8	91,8	91,8
1982 II		93,0	93,0	90,8	94,3	94,7	96,2	86,5	84,7	88,9	99,5	102,4	92,4	92,4	92,4
1982 III		98,1	98,1	99,3	95,1	104,4	99,2	88,1	119,3	93,5	120,1	92,4	101,4	101,4	101,4
1982 IV		99,2	99,2	102,2	93,5	102,6	97,1	89,5	105,3	97,8	118,5	102,2	96,5	96,5	96,5
1983 I		103,2	103,2	100,0	103,2	104,8	102,0	97,0	110,2	107,5	111,2	99,3	101,5	101,5	101,5
1983 II		:	:	103,7	:	:	:	104,1	:	:	93,8	107,9	:	:	:
1981 01		:	94,3	97,2	96,9	90,5	109,6	106,0	97,9	97,9	55,0	90,8	:	:	:
1981 02		:	95,6	107,4	97,5	95,8	106,3	105,0	124,5	93,8	42,0	101,0	:	:	:
1981 03		:	98,3	104,7	98,2	92,6	110,2	108,4	97,4	97,7	63,1	102,4	:	:	:
1981 04		:	101,2	105,5	102,5	103,2	113,5	107,9	99,5	104,5	68,7	57,4	:	:	:
1981 05		:	99,5	99,8	99,8	98,1	103,5	100,5	98,3	102,8	78,1	112,7	:	:	:
1981 06		:	104,2	109,5	102,5	104,9	103,5	112,0	99,0	102,3	84,5	110,9	:	:	:
1981 07		:	92,2	90,0	92,0	94,4	99,3	95,8	105,2	94,2	78,4	102,5	:	:	:
1981 08		:	96,9	97,6	99,9	101,2	98,8	105,6	111,7	93,2	72,0	105,2	:	:	:
1981 09		:	97,4	94,9	104,4	95,0	101,7	102,0	98,7	94,7	82,7	106,6	:	:	:
1981 10		:	92,9	89,7	100,7	92,6	101,5	95,4	95,2	90,7	77,0	87,3	:	:	:
1981 11		:	95,5	93,2	107,4	98,1	106,2	98,7	84,8	83,6	78,3	100,5	:	:	:
1981 12		:	93,0	92,8	97,7	97,7	101,5	93,1	81,2	83,6	73,5	93,8	:	:	:
1982 01		:	92,4	89,6	95,8	94,2	84,2	87,8	95,8	97,1	81,5	89,8	:	:	:
1982 02		:	91,2	85,4	95,0	92,5	92,0	80,1	88,1	87,4	110,2	90,8	:	:	:
1982 03		:	97,2	98,1	101,5	100,2	99,5	94,2	87,3	80,7	117,6	96,7	:	:	:
1982 04		:	93,6	88,8	88,2	90,6	100,9	88,5	82,6	101,5	113,0	154,0	:	:	:
1982 05		:	90,0	91,0	92,8	95,8	89,7	86,8	78,5	82,8	84,8	77,9	:	:	:
1982 06		:	95,4	92,6	102,3	97,9	98,3	84,1	92,3	82,9	103,4	98,7	:	:	:
1982 07		:	96,5	89,5	94,2	103,8	95,7	87,4	91,8	82,8	105,9	80,9	:	:	:
1982 08		:	103,2	110,1	101,2	106,6	102,9	90,7	102,8	102,8	115,2	104,5	:	:	:
1982 09		:	94,6	98,6	90,6	102,8	98,8	86,7	73,9	80,8	105,8	89,8	:	:	:
1982 10		:	96,8	97,9	86,8	101,5	91,4								

RINDER NETTOERZEUGUNG (SCHLACHTUNGEN)		ADULT CATTLE NET PRODUCTION (SLAUGHTERINGS)							GROS BOVINS PRODUCTION NETTE (ABATTAGES)																	
I EUR-10		I EUR-9		I DEUTSCH- I LAND		I FRANCE		I ITALIA		I NEDER- I LAND		I I BELGIQUE I BELGIE		I LUXEM- I BOURG		I UNITED I KINGDOM		I IRELAND		I DANMARK		I I HELLAS I				
I		I		I		I		I		I		I		I		I		I		I		I				
1000 TONNEN		1000 M. TONS																						1000 TONNES		
1979	:	6036,8	1445,3	1446,6	935,0	273,8	246,4	8,2	1045,2	386,9	249,4	:	:	:	:	:	:	:	:	:	:	:	:	:		
1980	:	6293,8	1490,7	1467,7	982,0	287,7	267,4	8,3	1103,0	445,1	241,8	:	:	:	:	:	:	:	:	:	:	:	:	:		
1981	6172,1	6093,6	1464,3	1503,7	951,1	282,1	273,0	8,2	1040,9	315,3	234,9	78,5	:	:	:	:	:	:	:	:	:	:	:	:		
1982	5892,8	5814,6	1402,3	1393,7	950,4	285,9	241,0	8,3	961,3	343,4	228,2	78,2	:	:	:	:	:	:	:	:	:	:	:	:		
1981	I	1520,1	1502,1	372,6	369,1	224,5	78,2	69,2	2,1	265,7	57,7	63,0	17,9	III	1502,2	1483,0	360,4	368,4	246,4	73,4	70,1	2,0	244,1	64,6	53,6	19,2
	II	1530,5	1510,6	351,3	364,1	248,9	67,7	64,3	2,2	258,9	94,8	58,5	19,9	IV	1619,4	1597,9	380,0	402,0	231,4	82,8	69,5	1,9	272,2	98,2	59,8	21,4
1982	I	1406,8	1390,0	340,9	345,9	216,1	70,9	62,0	2,0	235,6	58,4	58,2	16,8	II	1379,4	1360,9	324,4	337,7	234,2	66,3	60,5	1,7	216,9	64,3	54,9	18,5
	III	1496,5	1475,2	348,2	337,6	262,0	67,9	56,4	2,6	242,3	104,3	54,0	21,3	IV	1610,1	1588,4	382,8	372,5	238,1	80,8	62,1	2,0	266,5	116,4	61,1	21,6
1983	I	1448,8	1430,1	339,1	354,6	226,1	72,1	59,8	2,2	253,5	65,0	57,7	18,7	II	:	:	336,3	:	:	:	:	:	:	:	:	:
1981	01	529,9	523,4	126,9	126,7	76,7	28,0	23,5	0,7	95,9	22,6	22,4	6,5	02	472,1	466,4	115,6	115,5	71,5	24,1	20,9	0,7	82,0	16,7	19,4	5,8
	03	518,0	512,3	130,1	126,9	76,4	26,1	24,7	0,8	87,8	18,4	21,2	5,7	04	508,9	503,0	126,4	133,3	83,1	25,3	24,8	0,6	80,5	18,3	11,2	5,8
	05	492,7	486,1	116,1	115,7	82,0	25,3	23,0	0,6	80,7	23,0	20,2	6,6	06	500,6	493,9	117,9	115,4	81,3	25,2	22,8	0,7	82,9	27,1	22,2	6,8
	07	477,7	471,3	111,2	114,5	81,3	25,3	23,0	0,7	82,9	27,1	22,2	6,8	08	487,1	480,7	108,1	112,9	83,2	25,5	23,6	0,8	81,9	29,6	20,0	6,5
	09	565,7	558,6	132,0	136,6	83,8	25,4	23,4	0,8	91,1	38,1	22,5	7,1	10	578,1	571,2	135,3	145,0	75,0	27,6	24,3	0,7	100,4	41,8	21,1	6,9
	11	528,1	521,1	123,5	129,8	73,2	28,0	23,0	0,6	88,3	33,8	20,7	7,0	12	513,2	505,6	121,2	127,2	83,1	27,1	22,2	0,6	83,5	22,6	18,0	7,6
1982	01	485,2	479,1	114,2	116,4	71,9	23,8	20,5	0,7	93,1	18,4	20,1	6,1	02	424,7	419,3	99,8	104,9	66,5	21,5	18,5	0,6	71,7	18,3	17,6	5,4
	03	496,9	491,6	127,0	124,6	77,6	25,6	23,0	0,7	70,8	21,7	20,5	5,3	04	470,5	465,2	111,2	113,9	75,6	23,2	21,3	0,5	81,6	20,7	17,2	5,3
	05	435,2	428,8	104,4	103,6	78,0	21,0	19,5	0,5	66,6	19,5	15,7	6,4	06	473,7	466,9	108,8	109,2	80,7	22,1	19,7	0,6	68,7	24,1	22,0	6,8
	07	460,6	453,6	99,4	105,7	35,9	19,7	15,9	0,6	84,6	28,7	13,0	7,0	08	503,1	495,8	119,1	112,3	89,5	22,9	20,4	1,4	74,5	34,9	20,9	7,3
	09	532,8	525,8	129,7	119,5	86,6	25,3	20,1	0,6	83,2	40,7	20,1	7,0	10	561,6	554,8	132,5	123,3	77,1	25,9	21,1	0,6	105,1	49,0	20,2	6,8
	11	554,3	547,4	137,1	130,6	76,3	27,6	21,5	0,7	86,5	43,4	23,5	6,9	12	494,1	486,3	119,2	118,6	84,6	27,3	19,6	0,7	74,9	24,0	17,4	7,9
1983	01	498,3	491,7	112,4	118,7	75,4	24,0	20,4	0,8	97,4	22,5	20,2	6,6	02	447,0	440,9	102,8	109,1	69,4	22,7	18,3	0,6	78,4	21,8	17,8	6,1
	03	503,5	497,5	120,0	126,8	81,3	25,4	21,1	0,8	77,7	20,7	19,7	6,0	04	:	:	105,9	118,0	77,5	25,6	20,1	0,7	:	19,3	17,4	6,2
	05	:	:	117,4	126,4	84,2	25,5	21,7	0,8	:	17,6	19,8	6,2	06	:	:	113,1	:	:	:	20,5	0,7	:	17,4	19,8	6,2
	06	:	:	113,1	:	:	:	20,5	:	:	23,4	21,9	:													
GLEICHER ZEITRAUM DES VORJAHRES = 100		SAME PERIOD OF THE PREVIOUS YEAR = 100							MEME PERIODE DE L'ANNEE PRECEDENTE = 100																	
1979	:	106,5	105,9	111,5	107,6	108,2	104,5	101,2	102,3	99,7	107,0	:	:	1980	:	104,3	103,1	101,5	105,0	105,1	108,5	101,3	105,5	115,0	97,0	:
1981	:	96,8	98,2	102,5	96,9	105,0	102,1	98,7	94,4	70,8	97,1	:	:	1982	:	95,4	95,8	92,7	99,9	94,6	88,3	100,7	92,4	108,9	97,1	:
1981	I	96,9	103,4	101,9	92,9	109,5	107,4	105,0	96,5	53,2	97,5	:	:	II	102,7	105,5	104,6	102,7	111,4	107,9	98,9	103,3	77,4	95,2	:	
	III	95,6	94,2	100,4	97,3	99,0	100,7	104,8	94,0	77,3	105,0	:	:	IV	92,9	91,4	102,9	94,6	101,0	93,6	86,9	86,2	75,2	93,4	:	
1982	I	92,5	91,5	93,7	96,2	90,6	89,7	92,6	88,7	101,2	92,4	93,9	93,9	II	91,8	90,0	91,7	95,1	90,4	86,3	84,8	88,9	99,5	102,4	96,5	
	III	97,8	97,1	92,7	105,3	102,2	87,7	119,2	93,6	89,7	110,0	106,8	106,8	IV	99,4	99,4	102,3	92,7	102,9	97,6	89,4	105,4	97,9	118,5	102,2	100,8
1983	I	103,0	102,9	99,5	102,5	104,6	101,7	96,4	107,6	111,3	99,1	111,1	111,1	II	:	:	103,7	:	:	103,1	:	:	:	93,8	107,7	:
1981	01	94,8	97,0	101,1	90,6	110,3	105,5	97,9	97,9	55,9	90,7	:	:	02	96,3	108,1	102,5	94,8	106,2	105,6	124,6	93,7	93,7	42,1	101,0	:
	03	99,7	106,0	102,2	93,6	111,7	111,0	97,4	97,4	65,0	102,4	:	:	04	101,8	105,7	106,2	102,3	117,3	109,3	99,5	104,7	68,5	57,4	:	
	05	101,2	101,0	102,9	99,8	110,1	102,4	98,5	102,9	79,0	112,8	:	:	06	105,2	110,2	104,6	106,3	106,9	112,4	93,7	102,3	84,1	110,4	:	
	07	92,4	89,8	93,0	96,0	101,1	93,8	105,1	94,2	76,3	102,6	:	:	08	97,5	97,8	102,6	103,9	95,7	106,3	111,4	93,0	72,2	105,3	:	
	09	97,0	95,3	105,6	92,6	100,4	101,3	98,7	94,8	82,6	105,6	:	:	10	91,8	89,2	102,3	89,4	94,8	95,2	90,8	90,8	77,0	87,2	:	
	11	94,5	92,5	108,7	97,7	103,3	96,3	84,6	83,7	74,3	100,5	:	:	12	92,5	92,8	95,2	96,9	105,5	90,3	81,2	83,7	73,4	93,8	:	
1982	01	91,5	89,9	91,9	93,8	85,0	87,2	95,8	97,1	81,4	89,7	:	:	02	89,9	86,3	90,8	93,1	89,3	88,3	84,3	87,4	87,4	109,6	90,7	:
	03	95,9	97,6	98,2	101,7	97,9	93,2	97,3	80,6	117,9	96,7	:	:	04	92,5	84,0	85,4	91,0	91,9	87,5	82,5	101,4	113,1	153,6	:	
	05	88,2	89,9	89,5	95,1	84,1	85,6	78,7	82,5	84,8	77,7	:	:	06	94,5	92,3	100,7	99,3	95,4	85,8	92,4	82,9	103,4	99,1	:	
	07	96,3	89,4	92,3	105,0	94,9	87,3	91,9	104,6	105,9	81,2	:	:	08	103,1	110,2	99,5	107,5	106,3	90,0	182,5	91,0	117,9	104,5	:	
	09	94,1	98,3	87,5	103,4	99,5	85,8	79,9	86,6	106,8	93,3	:	:	10	97,1	97,9	85,0	102,8	93,8	86,5	92,0	104,7	117,2	95,7	:	
	11	105,0	111,9	100,6	104,2	98,6	93,7	117,8	98,0	128,4	113,5	:	:	12	96,2	98,4	93,3	101,7	100,6	88,0	108,0	89,7	106,2	96,7	:	
1983	01	102,6	98,4	101,9	104,8	100,9	99,5	117,0	104,6	122,3	100,5	:	:	02	105,1	103,0	104,1	104,3	105,5	99,0	109,4	109,3	119,1	101,1	:	
	03	101,2	97,6	101,8	104,8	99,2	91,4	104,8	109,7	95,4	96,1	:	:	04	98,8	95,2	103,6	102,6	106,0	94,7	124,3	93,2	9			

OCHSEN NETTOERZEUGUNG (SCHLACHTUNGEN)		BULLOCKS NET PRODUCTION (SLAUGHTERING)								BOEUFS PRODUCTION NETTE (ABATTAGES)											
	I I I I	I I I I	IDEUTSCH- I I I I	I I I I	FRANCE I I I I	I I I I	ITALIA I I I I	I I I I	NEDER- I I I I	IBELGIQUE I I I I	I I I I	LUXEM- I I I I	UNITED I I I I	I I I I	IRELAND I I I I	I I I I	DANMARK I I I I	I I I I	HELLAS I I I I		
1000 STUECK		1000 HEAD																	1000 TETES		
	1979	:	3682,3	85,1	930,1	27,1	11,5	66,9	5,6	1890,6	661,0	4,5	:								
	1980	:	3790,6	82,1	914,9	24,6	10,7	67,1	6,5	1946,2	732,8	5,6	:								
	1981	3478,7	3468,3	74,3	921,8	23,4	9,6	49,5	6,6	1903,3	474,8	5,0	10,4								
	1982	3238,3	3233,9	73,6	768,7	30,5	9,7	50,2	5,0	1716,9	574,5	4,7	4,5								
1981	I	790,1	787,5	3,5	210,7	5,3	2,6	13,7	1,8	482,4	66,7	0,7	2,7								
	II	800,1	797,7	3,1	215,3	5,5	2,5	11,3	1,3	467,6	90,6	0,5	2,4								
	III	882,1	878,9	17,3	221,2	6,1	2,1	11,5	1,8	466,5	151,3	1,1	3,1								
	IV	1006,4	1004,2	50,4	274,6	6,5	2,4	12,9	1,7	488,8	166,2	2,7	2,2								
1982	I	703,5	701,3	3,6	174,3	5,8	2,9	11,6	1,5	422,6	78,3	0,8	2,2								
	II	706,4	705,3	3,2	173,5	6,9	2,2	11,9	0,9	412,5	93,8	0,5	1,0								
	III	835,9	835,2	16,8	176,3	9,6	2,1	12,6	1,1	429,9	185,8	1,0	0,8								
	IV	992,5	992,0	50,0	244,6	8,3	2,5	14,1	1,6	451,9	216,6	2,4	0,5								
1983	I	743,9	743,3	3,6	171,8	7,2	2,2	10,9	1,6	452,7	92,6	0,6	0,6								
	II	:	:	3,5	:	:	:	10,0	:	:	81,3	0,5	:								
1981	01	276,6	275,7	1,1	72,5	1,4	0,9	4,8	0,6	167,4	26,8	0,2	0,8								
	02	244,2	243,3	1,1	65,3	2,1	0,9	4,0	0,6	150,1	18,9	0,3	0,9								
	03	269,4	268,4	1,3	72,9	1,7	0,9	4,9	0,7	164,9	21,0	0,2	0,9								
	04	277,6	277,0	1,3	80,5	1,8	0,9	4,2	0,5	160,6	27,2	0,1	0,6								
	05	264,2	263,4	1,1	66,3	1,9	0,9	3,5	0,4	157,5	31,5	0,3	0,8								
	06	258,2	257,3	0,7	68,5	1,8	0,8	3,6	0,4	149,5	31,9	0,1	0,9								
	07	249,3	248,3	0,6	62,7	1,9	0,7	3,1	0,4	141,3	37,6	0,1	1,0								
	08	271,0	269,9	3,0	66,6	2,3	0,7	4,0	0,6	146,9	45,6	0,3	1,2								
	09	361,7	360,7	13,7	91,9	2,0	0,8	4,4	0,8	178,3	63,1	0,7	1,0								
	10	430,0	429,3	42,6	119,6	1,6	0,8	5,0	0,8	182,7	74,4	1,7	0,7								
	11	312,1	311,3	6,6	87,4	1,8	0,9	4,2	0,5	151,2	57,8	0,9	0,8								
	12	264,3	263,7	1,1	67,6	3,1	0,8	3,7	0,4	152,9	34,0	0,1	0,7								
1982	01	253,7	253,0	1,1	58,5	1,7	1,4	4,1	0,5	161,5	24,0	0,3	0,7								
	02	215,9	214,3	1,1	53,3	2,0	0,8	3,1	0,4	128,9	24,5	0,2	0,7								
	03	234,8	234,0	1,4	62,5	2,1	0,8	4,4	0,5	132,2	29,8	0,3	0,8								
	04	261,2	261,2	1,4	60,3	2,4	0,9	3,8	0,3	160,7	31,3	0,2	0,5								
	05	218,6	218,3	1,0	53,1	1,7	0,6	4,1	0,3	129,5	27,8	0,2	0,2								
	06	226,6	225,8	0,8	60,1	2,8	0,7	4,1	0,3	122,3	34,7	0,1	0,2								
	07	256,5	250,2	0,5	52,3	2,6	0,6	3,7	0,2	147,1	43,0	0,1	0,3								
	08	268,9	266,6	3,6	58,3	3,3	0,7	4,5	0,3	132,4	63,1	0,4	0,3								
	09	318,6	318,4	12,7	65,7	3,6	0,7	4,4	0,6	150,4	79,7	0,5	0,2								
	10	422,2	422,1	39,9	92,3	2,7	0,8	4,8	0,6	181,2	98,4	1,3	0,2								
	11	334,7	334,6	9,1	92,5	2,6	0,9	5,0	0,6	139,3	83,6	1,0	0,2								
	12	235,6	235,4	1,0	59,8	3,0	0,8	4,3	0,4	131,4	34,6	0,1	0,2								
1983	01	262,9	262,7	1,0	57,6	2,7	0,8	4,0	0,5	164,2	31,8	0,1	0,2								
	02	233,8	233,7	1,1	52,2	1,9	0,7	3,4	0,5	142,1	31,7	0,2	0,2								
	03	247,2	246,9	1,5	62,0	2,6	0,8	3,6	0,6	146,4	29,1	0,3	0,3								
	04	:	:	1,4	62,0	3,3	0,7	3,1	0,4	:	25,1	0,1	0,2								
	05	:	:	1,2	66,3	2,5	0,6	3,4	0,5	:	25,6	0,3	:								
	06	:	:	0,9	:	:	:	3,6	:	:	29,6	0,1	:								
	GLEICHER ZEITRAUM DES VORJAHRES = 100		SAME PERIOD OF THE PREVIOUS YEAR = 100																	MEME PERIODE DE L'ANNEE PRECEDENTE = 100	
	1979	:	102,0	88,7	111,4	136,0	87,1	98,8	102,5	98,4	102,0	102,3	:								
	1980	:	102,9	95,6	110,4	130,9	93,2	100,4	117,6	102,9	110,9	124,4	:								
	1981	:	91,5	90,4	100,8	94,9	90,3	73,7	101,2	97,8	64,8	89,3	:								
	1982	:	93,2	99,0	83,4	130,7	100,8	101,5	75,8	90,2	121,0	94,0	:								
1981	I	:	87,6	98,0	101,9	87,3	98,9	76,6	114,6	100,3	37,2	87,5	:								
	II	:	98,2	91,9	103,4	102,0	96,0	64,6	92,5	105,7	69,4	125,0	:								
	III	:	89,5	87,0	91,9	87,5	82,0	73,8	126,7	96,3	72,5	84,6	:								
	IV	:	91,5	91,1	105,9	104,7	84,6	89,2	79,9	90,4	77,6	87,1	:								
1982	I	89,0	89,1	101,9	82,7	109,4	111,9	84,3	78,4	87,6	117,4	114,3	82,3								
	II	88,3	88,4	100,7	80,6	125,8	88,9	105,6	67,0	88,2	103,5	100,0	43,7								
	III	94,8	95,0	97,6	79,7	156,0	96,3	109,0	63,6	92,2	122,8	90,9	23,9								
	IV	98,6	98,8	99,2	89,1	128,2	102,9	109,3	52,7	92,8	130,3	88,9	21,9								
1983	I	105,7	106,0	101,2	98,6	125,1	74,7	94,7	110,4	107,1	118,3	75,0	28,6								
	II	:	:	110,8	:	:	:	83,9	:	:	86,7	100,0	:								
1981	01	:	87,4	99,6	103,3	75,7	97,1	77,8	103,9	102,3	38,0	50,0	:								
	02	:	84,2	100,8	102,0	108,8	99,0	73,7	140,8	99,3	29,5	150,0	:								
	03	:	91,1	94,5	100,6	78,4	100,8	78,1	105,4	99,3	47,1	100,0	:								
	04	:	99,9	98,7	100,5	93,9	100,4	64,3	95,1	108,4	62,2	50,0	:								
	05	:	97,3	91,1	98,1	102,2	88,4	57,1	87,0	105,8	72,2	300,0	:								
	06	:	97,5	82,5	103,2	111,1	109,9	74,7	94,8	102,7	73,7	100,0	:								
	07	:	83,6	77,0	81,1	88,9	83,5	69,0	114,5	93,2	63,3	100,0	:								
	08	:	87,4	90,3	92,4	88,8	81,4	86,9	152,0	94,0	67,1	100,0	:								
	09	:	95,9	86,8	100,5	84,8	81,4	71,6	117,4	101,1	83,8	77,8	:								
	10	:	96,0	95,4	113,8	64,0	85,1	87,2	108,2	96,0	78,3	85,0	:								
	11	:	91,5	82,3	113,4	121,2	90,2	83,4	69,4	87,5	7										

BULLEN NETTOERZEUGUNG (SCHLACHTUNGEN)		BULLS NET PRODUCTION (SLAUGHTERINGS)								TAUREAUX PRODUCTION NETTE (ABATTAGES)			
I EUR-10 I EUR-9 I		I DEUTSCH- I LAND I	I FRANCE I	I ITALIA I	I NEDER- I LAND I	I BELGIQUE I BELGIE I	I LUXEM- I BOURG I	I UNITED I KINGDOM I	I IRELAND I	I DANMARK I	I HELLAS I	I	I
1000 TONNEN		1000 M. TONS								1000 TONNES			
1979	:	1988,2	784,6	230,4	692,8	53,7	85,6	3,4	18,6	3,1	115,9	:	
1980	:	2052,5	815,4	242,3	709,5	52,5	92,4	3,0	21,5	3,4	112,6	:	
1981	2089,8	2032,9	801,7	253,7	687,1	55,7	93,9	2,4	25,4	2,7	110,3	56,9	
1982	2074,1	2019,0	775,7	254,1	701,5	58,8	82,0	2,4	29,1	2,8	112,5	55,1	
1981	I 502,7 II 557,9 III 536,1 IV 493,1	489,9 544,0 521,7 477,3	202,0 217,4 199,5 182,9	60,6 69,2 64,5 59,4	158,0 179,7 185,0 164,5	12,7 14,4 13,5 15,1	22,8 25,6 23,0 22,5	0,6 0,8 0,6 0,4	5,9 6,6 5,9 7,0	0,3 0,7 1,3 0,4	27,1 29,6 28,5 25,1	12,8 13,9 14,4 15,8	
1982	I 472,9 II 521,7 III 543,7 IV 515,7	461,7 508,8 548,2 509,2	182,8 191,8 202,1 195,1	56,4 67,0 68,5 62,2	156,0 173,5 200,3 171,7	12,0 14,8 16,6 15,4	19,7 22,0 20,4 19,9	0,5 0,7 0,6 0,6	6,5 7,6 6,9 8,1	0,3 0,6 1,2 0,7	27,5 30,9 27,6 26,5	11,2 12,9 15,5 15,5	
1983	I 503,5 II :	491,5 :	138,1 201,2	69,1 :	165,2 :	13,3 :	18,9 22,5	0,6 :	9,5 :	0,4 0,7	26,5 32,7	12,0 :	
1981	01 170,5 02 157,4 03 174,8 04 183,8 05 188,2 06 185,9 07 175,3 08 174,8 09 186,9 10 156,6 11 156,6 12 169,8	165,8 153,3 170,2 179,6 183,4 180,9 170,6 170,3 180,8 151,6 151,5 164,2	67,5 62,6 71,9 72,5 70,7 74,2 66,7 62,9 69,9 62,2 57,3 63,3	19,8 19,4 21,4 26,1 23,9 19,2 19,3 20,3 24,8 21,4 13,9 19,1	54,7 50,2 53,0 59,5 60,9 59,3 61,6 63,0 60,4 53,7 51,6 59,2	4,4 4,0 4,2 4,6 5,2 4,5 4,5 4,1 5,0 5,4 5,0 4,6	8,0 6,9 8,0 8,7 8,5 8,4 7,0 7,9 8,0 7,7 7,4 7,4	0,2 0,2 0,2 0,2 0,3 0,3 0,2 0,2 0,2 0,1 0,1 0,2	1,9 1,9 2,1 2,0 2,4 2,2 2,0 1,8 2,1 2,2 2,7 2,1	0,1 0,1 0,1 0,1 0,3 0,3 0,3 0,5 0,5 0,1 0,1	9,3 8,0 9,8 6,0 11,1 12,5 8,9 9,6 10,0 8,5 8,4 8,2	4,7 4,1 4,0 4,1 4,8 5,0 4,7 4,5 5,2 5,0 5,1 5,6	
1982	01 155,7 02 143,1 03 174,1 04 184,7 05 158,5 06 183,6 07 175,8 08 197,7 09 190,2 10 172,1 11 171,4 12 172,2	151,5 139,5 170,6 161,1 154,5 183,8 170,7 192,3 185,1 157,2 156,5 166,4	59,8 54,0 69,1 62,6 51,6 67,4 60,7 72,1 73,2 65,4 67,2 62,4	17,9 16,8 21,6 20,3 20,7 26,0 20,4 23,8 24,3 19,7 20,6 21,9	52,3 48,4 55,3 54,5 58,2 60,8 67,5 70,3 62,5 57,1 54,0 60,6	3,8 3,8 4,4 4,4 4,9 5,0 5,0 5,7 5,8 5,4 5,1 4,9	6,4 6,0 7,3 7,2 7,1 7,8 6,2 7,2 7,1 6,9 6,7 6,3	0,2 0,1 0,2 0,2 0,2 0,2 0,2 0,2 0,2 0,2 0,2 0,2	2,4 1,9 2,2 2,7 2,3 2,4 2,5 2,1 2,3 3,0 2,6 2,5	0,1 0,1 0,1 0,2 0,2 0,2 0,3 0,4 0,5 0,4 0,2 0,1	8,7 8,3 10,5 9,1 8,6 13,2 7,8 10,5 9,3 9,0 9,9 7,6	4,1 3,5 3,5 3,5 4,8 5,1 5,1 5,4 5,0 4,9 4,9 5,8	
1983	01 166,4 02 153,5 03 183,6 04 : 05 : 06 :	162,1 149,7 179,8 : : :	61,5 56,9 69,6 59,9 71,0 70,3	23,0 21,0 25,0 25,3 28,8 :	54,1 53,3 60,8 57,6 64,3 :	4,3 4,2 4,8 5,5 6,5 :	6,6 5,6 6,6 6,6 8,0 7,9	0,2 0,2 0,2 0,2 0,3 :	3,5 3,0 3,0 : : :	0,1 0,1 0,2 0,2 0,2 0,3	8,8 8,2 9,5 9,2 10,7 12,8	4,3 3,9 3,8 3,9 : :	
GLEICHER ZEITRAUM DES VORJAHRES = 100		SAME PERIOD OF THE PREVIOUS YEAR = 100								MEME PERIODE DE L'ANNEE PRECEDENTE = 100			
1979	:	107,5	108,5	113,3	107,3	98,0	101,7	107,1	94,4	91,2	103,7	:	
1980	:	103,2	103,9	105,2	102,4	97,6	107,9	88,0	115,6	109,7	97,2	:	
1981	:	99,0	98,3	104,7	96,8	106,1	101,7	81,5	118,1	79,4	97,0	:	
1982	:	99,3	95,8	100,2	102,1	105,7	87,3	99,5	114,6	103,7	102,0	:	
1981	I : II : III : IV :	100,0 104,6 96,1 95,5	104,9 106,8 92,0 98,3	103,3 106,3 104,5 104,6	92,8 101,7 96,4 96,3	104,0 105,8 97,9 117,2	107,2 111,3 98,3 91,2	95,3 115,7 69,2 122,8	115,7 120,0 113,5 122,8	50,0 100,0 92,9 57,1	95,1 95,5 102,9 98,8	: : : :	
1982	I 94,1 II 93,5 III 105,1 IV 104,6	94,2 93,5 105,1 104,8	93,5 80,2 103,3 106,7	93,1 96,7 106,3 104,7	98,7 96,5 108,3 104,4	95,0 102,8 122,5 102,4	86,3 86,1 88,9 88,2	80,4 88,9 109,6 133,5	110,2 115,2 116,9 115,7	100,0 85,7 92,3 175,0	101,5 104,4 96,8 105,6	87,3 92,6 107,5 98,6	
1983	I 106,5 II :	106,5 :	102,9 104,9	122,5 :	105,9 :	113,7 :	95,7 102,3	119,0 :	146,2 :	133,3 116,7	96,4 105,8	107,4 :	
1981	01 : 02 : 03 : 04 : 05 : 06 : 07 : 08 : 09 : 10 : 11 : 12 :	98,1 105,2 99,1 103,7 104,4 105,7 93,0 100,3 95,4 91,4 99,3 96,3	99,0 110,4 106,2 108,6 102,6 109,2 89,8 95,9 108,2 117,7 88,2 92,4	109,2 109,5 93,8 112,4 115,4 99,6 88,2 108,7 117,7 100,5 111,7 102,7	92,4 94,8 91,2 109,5 98,7 105,2 95,8 102,5 91,4 91,1 101,5 97,1	107,7 103,2 101,1 110,9 113,3 94,1 105,8 101,6 101,6 111,6 124,5 116,6	112,5 103,7 105,4 113,5 108,3 112,1 91,0 102,1 101,6 90,2 95,8 87,9	87,8 117,6 87,6 87,0 102,6 87,9 79,3 67,7 60,6 69,7 65,3 70,6	118,8 111,8 116,7 111,1 128,3 122,2 117,6 112,5 119,5 119,0 142,1 116,7	50,0 50,0 50,0 50,0 150,0 100,0 75,0 100,0 100,0 50,0 50,0 100,0	89,4 94,1 102,1 59,4 116,8 109,6 104,7 104,3 100,0 85,0 112,0 103,8	: : : : : : : : : : : : :	
1982	01 : 02 : 03 : 04 : 05 : 06 : 07 : 08 : 09 : 10 : 11 : 12 :	91,4 91,0 99,9 89,7 89,4 101,6 100,1 113,0 102,4 103,5 109,9 101,4	88,6 89,3 96,0 86,3 87,1 91,2 91,0 114,8 104,6 105,1 117,3 98,6	90,7 86,9 100,9 77,8 86,5 135,2 105,6 116,9 98,2 92,2 109,2 114,4	95,6 96,4 104,2 91,6 95,6 102,4 109,6 111,7 103,4 106,4 104,6 102,4	86,2 95,0 104,2 95,6 93,8 120,6 123,3 140,6 116,8 100,2 102,0 105,5	80,4 87,2 91,5 82,8 82,6 92,9 87,5 90,5 88,5 89,2 90,3 85,2	75,2 73,2 91,2 84,2 69,3 109,5 108,4 98,9 123,7 123,5 169,5 114,3	126,3 100,0 104,8 135,0 104,2 109,1 125,0 116,7 109,5 136,4 96,3 119,0	100,0 100,0 100,0 200,0 66,7 66,7 100,0 80,0 100,0 200,0 200,0 100,0	93,5 103,7 107,1 151,7 77,5 105,6 87,6 109,4 93,0 105,9 117,9 92,7	: : : : : : : : : : : : :	
1983	01 : 02 : 03 : 04 : 05 : 06 :	107,0 107,3 105,3 : : :	102,8 105,5 100,8 : : :	128,4 124,9 115,6 : : :	103,6 103,9 110,0 : : :	111,7 111,2 109,4 : : :	103,3 93,6 109,4 : : :	140,1 123,9 135,4 : : :	145,8 157,9 135,4 : : :	100,0 100,0 200,0 : : :	101,1 98,8 90,5 : : :	: : : : : :	

		COWS								VACHES					
KUEHE		NET PRODUCTION (SLAUGHTERINGS)								PRODUCTION NETTE (ABATTAGES)					
NETTOERZEUGUNG (SCHLACHTUNGEN)		NET PRODUCTION (SLAUGHTERINGS)								PRODUCTION NETTE (ABATTAGES)					
		EUR-10	EUR-9	DEUTSCH- LAND	FRANCE	ITALIA	NEDER- LAND	IBELGIQUE BELGIE	LUXEM- BOURG	UNITED KINGDOM	IRELAND	DANMARK	HELLAS		
		1000 STUECK	1000 HEAD								1000 TETES				
		1979	7186,3	1616,4	2183,7	686,3	640,9	271,0	5,8	942,1	427,7	412,3	:		
		1980	7536,9	1692,2	2176,7	781,5	695,7	287,4	6,3	996,9	491,4	408,9	:		
		1981	7366,2	7305,1	1665,3	2233,1	749,9	300,8	7,1	869,7	340,5	397,0	61,1		
		1982	6772,9	6712,5	1575,6	2074,2	656,6	689,4	7,7	785,5	305,2	373,9	60,4		
		1981	I 1913,0	1898,8	438,8	568,0	200,0	195,8	76,6	1,8	230,6	75,1	112,2	14,2	
			II 1718,9	1704,4	377,5	540,8	189,4	176,9	77,6	1,7	194,4	71,8	74,3	14,6	
			III 1747,9	1732,4	388,6	527,7	177,5	165,7	70,1	2,0	208,1	93,7	99,0	15,5	
			IV 1986,4	1969,6	460,4	596,6	183,0	203,4	76,6	1,6	236,6	99,9	111,5	16,8	
		1982	I 1751,4	1737,2	401,7	553,3	169,9	178,0	66,2	2,2	206,3	61,0	98,6	14,2	
			II 1531,1	1516,6	346,0	497,6	162,7	155,5	59,0	1,6	158,5	63,6	74,1	14,5	
			III 1601,6	1586,5	372,3	489,2	147,6	156,1	54,8	1,9	186,3	89,0	89,3	15,1	
			IV 1888,8	1872,2	455,5	534,1	176,4	199,9	64,4	1,9	236,4	91,6	111,9	16,7	
		1983	I 1673,5	1660,3	369,2	530,2	164,4	180,6	63,1	2,4	192,1	58,9	99,4	13,3	
			II :	:	371,7	:	:	:	62,3	:	:	63,0	81,9	:	
		1981	01 677,2	672,1	151,4	198,2	66,7	70,3	25,7	0,6	88,6	29,3	41,4	5,0	
			02 588,4	583,8	134,7	175,8	64,0	59,7	22,6	0,6	68,0	23,0	35,4	4,7	
			03 647,4	642,9	152,7	194,0	69,3	65,8	28,3	0,6	74,0	22,8	35,4	4,5	
			04 585,9	581,2	140,5	191,1	69,4	61,9	26,8	0,6	57,6	17,3	16,1	4,7	
			05 548,0	543,0	118,2	165,2	59,6	58,9	25,9	0,5	63,8	24,6	27,3	5,0	
			06 585,1	580,2	118,2	184,5	60,6	56,1	25,9	0,6	73,0	29,9	30,9	4,9	
			07 548,5	543,5	119,2	175,2	56,6	49,9	19,2	0,7	68,6	30,6	23,6	5,0	
			08 550,3	545,1	117,3	162,5	58,0	53,0	24,9	0,7	64,4	29,4	34,8	5,3	
			09 649,0	643,8	152,0	190,0	63,0	62,8	25,9	0,6	75,1	33,7	40,6	5,2	
			10 673,9	668,3	154,0	195,0	59,5	66,9	26,6	0,5	85,5	40,0	40,3	5,6	
			11 675,9	670,4	160,2	196,5	59,1	69,1	25,4	0,5	84,2	36,1	39,4	5,5	
			12 636,6	630,8	146,1	205,1	64,4	67,4	24,7	0,6	66,9	23,8	31,8	5,8	
		1982	01 617,5	612,6	139,0	189,7	56,3	60,3	22,1	0,7	88,9	18,5	37,0	4,9	
			02 523,7	519,1	115,5	168,1	50,5	53,6	19,6	0,7	61,1	20,1	29,9	4,6	
			03 610,2	605,6	147,2	195,5	63,1	64,0	24,5	0,8	56,3	22,4	31,7	4,6	
			04 546,8	542,2	126,2	175,6	57,5	56,8	21,7	0,6	58,5	19,9	25,4	4,6	
			05 474,5	469,5	129,7	150,6	54,8	48,4	19,0	0,5	46,1	18,6	21,8	5,0	
			06 509,9	504,9	110,1	171,4	50,4	50,2	18,3	0,6	51,9	25,1	26,9	5,0	
			07 489,1	484,2	105,7	158,2	47,7	44,2	14,3	0,7	66,2	29,5	17,7	5,0	
			08 527,9	523,0	124,7	158,5	48,2	51,9	20,2	0,6	55,4	28,3	35,2	5,0	
			09 524,5	519,3	142,0	172,5	51,7	60,0	20,2	0,7	64,7	31,2	36,4	5,2	
			10 612,3	606,8	142,3	168,3	52,2	62,3	22,2	0,6	93,0	29,8	36,1	5,5	
			11 677,6	672,3	169,8	182,7	60,7	69,0	21,8	0,7	86,3	37,3	44,0	5,5	
			12 598,5	593,0	143,4	183,1	63,5	68,6	20,3	0,7	57,1	24,5	31,8	5,6	
		1983	01 588,4	583,7	124,3	177,0	58,5	60,8	20,8	0,9	85,2	19,8	36,4	4,6	
			02 515,3	511,0	111,6	164,8	52,3	56,5	19,7	0,7	56,2	18,5	30,7	4,4	
			03 569,9	565,6	133,3	183,4	53,6	53,3	22,6	0,8	50,7	20,6	32,3	4,3	
			04 :	:	144,2	166,7	52,8	58,5	20,8	0,8	:	17,1	25,8	4,4	
			05 :	:	115,5	173,5	:	57,9	21,2	0,9	:	20,2	26,9	:	
			06 :	:	112,0	:	:	:	20,3	:	:	25,7	29,2	:	
		GLEICHER ZEITRAUM DES VORJAHRES = 100		SAME PERIOD OF THE PREVIOUS YEAR = 100								MEME PERIODE DE L'ANNEE PRECEDENTE = 100			
		1979	109,9	103,7	112,7	109,8	114,0	108,9	96,9	116,2	103,8	110,1	:		
		1980	104,9	104,7	99,7	113,9	108,6	106,0	108,0	105,8	114,9	99,2	:		
		1981	96,9	98,4	102,6	96,0	106,6	104,7	112,2	87,2	69,3	97,1	:		
		1982	91,9	94,6	92,9	87,6	92,9	81,2	109,2	90,3	89,6	94,2	:		
		1981	I :	97,6	103,8	100,6	95,5	112,4	107,7	108,0	85,6	63,5	99,1	:	
			II :	104,4	105,0	105,5	107,5	113,8	113,5	109,2	102,3	83,5	89,8	:	
			III :	98,2	95,2	104,7	100,0	102,9	106,2	124,6	91,0	72,5	108,4	:	
			IV :	89,7	91,0	100,2	83,8	99,1	53,4	107,0	76,7	63,3	91,6	:	
		1982	I 91,6	91,5	91,5	97,4	85,0	90,9	86,5	124,5	89,5	81,2	87,9	99,7	
			II 89,1	89,0	81,7	92,0	85,9	87,9	76,1	96,7	80,5	88,6	99,7		
			III 91,6	91,5	95,8	92,7	83,1	94,2	78,2	97,6	89,5	95,0	90,2		
			IV 95,1	95,1	98,9	89,5	96,4	98,3	84,9	119,5	99,9	91,7	100,4		
		1983	I 95,6	95,6	91,9	95,8	96,8	101,5	95,2	105,9	93,1	96,6	100,8		
			II :	:	107,4	:	:	:	105,7	:	:	99,1	110,5		
		1981	01 :	93,1	95,5	97,3	87,1	112,1	104,2	102,7	83,0	67,2	92,6	:	
			02 :	95,9	107,6	98,9	97,4	108,1	104,1	116,3	78,4	54,4	104,7	:	
			03 :	104,7	109,8	106,0	103,1	117,0	114,5	106,1	97,4	70,4	102,0	:	
			04 :	101,0	101,6	102,9	113,7	122,1	115,9	116,5	95,8	65,8	54,0	:	
			05 :	101,4	99,5	100,7	102,8	106,0	109,0	97,1	102,9	83,4	107,5	:	
			06 :	111,4	116,1	113,5	105,6	111,8	115,6	113,2	107,4	99,0	112,4	:	
			07 :	97,1	89,2	101,7	97,6	103,0	101,2	115,1	99,7	86,0	100,9	:	
			08 :	99,7	99,0	106,2	111,0	101,6	112,0	133,6	92,1	64,2	107,7	:	
			09 :	98,0	100,2	106,2	93,6	104,0	104,9	126,2	83,4	70,5	114,0	:	
			10 :	86,6	86,0	95,5	82,6	92,5	93,8	106,3	78,7	64,3	91,0	:	
			11 :	90,7	93,8	104,9	80,9	100,9	93,9	100,2	74,8	63,0	93,1	:	
			12 :	92,0	93,5	100,5	87,9	104,7	92,5	114,0	76,5	62,0	90,6	:	
		1982	01 :	91,1	91,8	95,7	84,4	85,9	85,9	128,3	100,3	63,1	89,4	:	
			02 :	88,9	85,7	95,6	78,8	89,8	87,0	118,0	89,9	87,4	84,5	:	
			03 :	94,2	95,4	100,8	91,2	97,3	86,6	127,0	76,1	98,2	89,5	:	
			04 :	93,5	89,9	91,9	82,8	91,7	81,2	100,7	101,6	115,0	157,8	:	
			05 :	85,5	82,8	91,2	91,5	82,2	76,1	103,4	72,3	75,6	79,9	:	
			06 :	87,0	92,6	92,9	85,7	89,6	70,7	88,2	71,1	83,9	87,1	:	
			07 :	89,1	85,7	90,3	84,5	88,0	74,5	95,5	96,5	96,4	75,0	:	
			08 :	95,9	105,2	97,5	83,0	88,0	81,0	91,6	86,0	96,3	101,1	:	
			09 :	90,0	93,4	90,8	82,1	95,5	78,1	102,0	86,2	89,7	89,7	:	
			10 :	90,8	92,4	86,3	87,8	93,2	83,5	109,8	168,8	74,5	89,6	:	
			11 :	100,3	106,0	93,0	102,7	99,9	86,1	135,8	162,5	103,3	111,7	:	
			12 :	94,0	88,1	89,3	98,7	101,7	82,5	114,3	85,4	102,9	100,0	:	
		1983	01 :	95,3	89,4	93,3	103,9	100,8	94,3	116,7	95,8	107,0	98,4	:	

	COWS												
	KUEHE NETTOERZEUGUNG (SCHLACHTUNGEN)				NET PRODUCTION (SLAUGHTERINGS)				PRODUCTION NETTE (ABATTAGES)				
	I EUR-10	I EUR-9	IDEUTSCH- I LAND	I FRANCE	I ITALIA	I NEDER- I LAND	I BELGIQUE I BELGIE	I LUXEM- I BOURG	I UNITED I KINGDOM	I IRELAND	I DANMARK	I HELLAS I	
	1000 TONNES												
1979	:	1976,8	447,5	645,5	164,0	183,9	85,0	1,6	249,0	93,0	107,4	:	
1980	:	2076,1	472,3	650,7	187,6	199,3	94,1	1,8	259,6	105,5	105,2	:	
1981	2033,1	2021,5	460,2	664,0	180,0	211,8	98,7	2,0	227,1	77,4	100,4	11,6	
1982	1880,1	1868,4	434,5	617,8	163,7	196,5	82,1	2,1	205,7	70,4	95,6	11,7	
1981	I	532,9	530,2	123,0	171,7	48,0	56,1	25,5	0,5	60,1	16,5	28,8	2,7
	II	477,0	474,2	104,7	161,7	45,1	50,4	25,5	0,5	51,2	16,3	18,8	2,8
	III	479,7	476,8	106,2	156,6	42,3	47,2	22,6	0,5	54,9	21,8	24,7	2,9
	IV	543,4	540,2	126,3	174,0	44,5	58,2	25,0	0,4	60,9	22,8	28,1	3,2
1982	I	488,6	485,9	112,8	165,2	41,2	51,0	21,9	0,6	54,2	13,5	25,4	2,7
	II	427,9	425,0	96,2	148,9	39,7	44,4	19,7	0,4	41,7	14,7	19,2	2,8
	III	443,8	440,9	100,9	145,3	39,1	44,4	18,6	0,5	49,0	20,6	22,4	2,9
	IV	519,8	516,6	124,5	158,4	43,7	56,7	21,8	0,5	60,8	21,6	28,6	3,2
1983	I	476,0	473,3	104,9	161,8	42,6	51,5	22,0	0,7	50,4	13,5	26,0	2,6
	II	:	:	96,6	:	:	:	22,0	:	:	15,5	21,5	:
1981	01	188,5	187,5	42,4	59,9	16,0	20,2	8,6	0,2	23,2	6,4	10,6	1,0
	02	164,2	163,3	37,9	53,4	15,3	17,1	7,6	0,2	17,8	5,0	9,1	0,9
	03	180,3	179,4	42,7	58,3	16,3	18,8	9,4	0,2	19,1	5,1	9,1	0,8
	04	163,5	162,6	39,1	57,3	16,6	17,7	8,8	0,2	15,1	3,8	4,1	0,9
	05	151,8	150,8	32,8	49,1	14,2	16,8	8,2	0,1	16,9	5,8	6,9	1,0
	06	161,8	160,8	32,8	55,4	14,3	15,9	8,6	0,2	19,2	6,7	7,8	0,9
	07	151,4	150,4	32,6	52,7	13,7	14,1	6,8	0,2	18,3	6,7	5,9	0,9
	08	150,9	149,9	32,1	48,3	13,7	15,1	8,2	0,2	17,0	6,8	8,6	1,0
	09	177,4	176,4	41,5	55,6	15,4	17,9	8,4	0,2	19,6	6,8	10,2	1,0
	10	183,3	182,2	41,8	56,8	14,3	19,2	8,8	0,1	22,0	9,2	10,0	1,0
	11	183,9	182,8	43,9	56,9	14,2	19,7	8,2	0,1	21,6	8,3	9,9	1,1
	12	176,3	175,2	40,6	60,3	16,0	19,3	8,0	0,2	17,3	5,3	8,2	1,1
1982	01	171,9	170,9	38,9	56,6	13,5	17,3	7,2	0,2	23,4	4,1	9,6	0,9
	02	145,8	144,9	32,5	50,3	12,1	15,4	6,4	0,2	16,0	4,2	7,7	0,9
	03	170,9	170,9	41,3	58,2	15,5	18,4	8,3	0,2	14,8	5,2	8,1	0,9
	04	152,4	151,5	35,3	52,1	14,1	16,2	7,3	0,2	15,4	4,5	6,5	0,9
	05	132,7	131,7	30,5	45,3	13,3	13,8	6,4	0,1	12,3	4,5	5,6	1,0
	06	142,7	141,8	30,5	51,6	12,3	14,4	6,1	0,2	14,0	5,7	7,1	1,0
	07	135,6	134,7	28,8	47,4	11,4	12,6	4,9	0,2	17,6	7,2	4,5	1,0
	08	145,1	144,1	33,6	47,2	11,6	14,7	6,8	0,2	14,5	6,6	8,8	1,0
	09	163,1	162,1	32,5	50,6	16,0	17,0	6,9	0,2	16,9	6,8	9,1	1,0
	10	167,7	166,6	38,6	49,5	12,8	17,7	7,5	0,2	23,9	7,5	9,1	1,1
	11	185,7	184,6	46,4	54,1	15,1	19,5	7,5	0,2	22,1	8,5	11,2	1,1
	12	166,4	165,3	39,6	54,7	15,8	19,5	6,9	0,2	14,8	5,6	8,3	1,1
1983	01	166,0	165,1	35,2	53,8	14,8	17,3	7,2	0,2	22,5	4,5	9,5	0,9
	02	146,4	145,6	31,8	50,6	13,0	16,2	6,8	0,2	14,7	4,3	8,0	0,9
	03	163,5	162,7	37,9	57,4	14,8	18,1	7,9	0,2	13,2	4,7	8,5	0,8
	04	:	:	32,5	50,6	12,3	16,6	7,4	0,2	:	4,1	6,8	0,9
	05	:	:	32,6	52,6	11,9	16,5	7,5	0,2	:	4,9	7,1	:
	06	:	:	31,5	:	:	:	7,0	:	:	6,5	7,6	:
	GLEICHER ZEITRAUM DES VORJAHRES = 100												
1979	:	110,3	103,3	112,9	109,4	114,4	109,8	94,9	119,1	102,9	109,9	:	
1980	:	105,0	105,5	100,8	114,4	108,4	110,7	110,1	104,3	113,4	98,0	:	
1981	:	97,4	97,4	102,0	95,9	106,3	104,9	111,4	87,5	73,4	95,4	:	
1982	:	92,4	94,4	93,0	90,9	92,8	83,2	108,1	90,6	91,0	95,2	:	
1981	I	:	98,7	102,5	101,4	96,5	111,7	111,1	107,7	86,8	65,0	96,6	:
	II	:	104,4	103,4	105,3	106,3	113,6	115,4	108,4	102,2	89,6	87,4	:
	III	:	98,1	95,3	103,1	99,6	101,9	104,1	124,6	90,3	77,3	106,9	:
	IV	:	90,2	90,5	98,9	84,1	99,5	91,8	104,8	76,6	67,7	91,2	:
1982	I	91,7	91,6	91,7	96,2	85,7	91,0	85,9	121,4	90,2	81,8	88,2	102,1
	II	89,7	89,6	91,8	92,1	88,9	88,1	77,4	96,1	81,4	90,2	102,1	102,7
	III	92,5	92,5	95,1	92,8	92,5	94,2	82,3	95,4	89,3	94,5	90,7	100,3
	IV	95,6	95,6	98,6	91,0	96,1	97,3	87,3	121,5	99,8	94,7	101,8	100,8
1983	I	97,4	97,4	93,0	98,0	103,4	100,9	100,2	107,8	93,0	100,0	102,4	95,9
	II	:	:	100,4	:	:	:	111,4	:	:	105,4	112,0	:
1981	01	:	94,2	94,3	98,4	86,9	111,7	104,0	103,2	85,6	69,6	89,1	:
	02	:	97,5	106,6	100,2	101,5	107,5	108,3	116,3	79,5	54,3	102,2	:
	03	:	105,1	108,0	105,9	102,8	115,9	121,1	104,7	97,0	72,9	101,1	:
	04	:	101,6	100,0	103,8	113,3	121,0	113,9	117,0	96,2	73,1	53,2	:
	05	:	101,6	98,1	101,1	101,1	109,6	109,1	96,4	103,0	89,2	104,5	:
	06	:	110,5	114,1	110,9	104,2	110,3	123,8	111,3	106,7	103,1	108,3	:
	07	:	96,3	87,6	100,8	94,6	101,5	96,9	116,5	99,5	90,2	100,0	:
	08	:	100,1	98,9	105,2	110,2	100,6	110,7	134,0	91,4	70,1	104,9	:
	09	:	97,9	99,5	103,7	95,6	103,5	103,5	124,3	82,4	73,8	113,3	:
	10	:	86,9	85,1	94,0	81,8	92,8	92,3	104,5	78,6	69,7	90,1	:
	11	:	91,4	93,5	103,7	80,1	101,3	93,6	99,3	74,5	66,9	93,4	:
	12	:	92,7	93,3	99,4	90,4	105,0	89,5	110,1	76,9	65,4	90,1	:
1982	01	:	91,1	91,9	94,5	84,4	85,6	83,6	126,1	100,9	64,1	90,6	:
	02	:	88,7	85,9	94,3	79,4	90,1	85,0	114,6	89,9	84,0	84,6	:
	03	:	94,8	96,8	99,8	92,8	97,8	88,8	123,3	77,5	102,0	89,0	:
	04	:	93,2	90,2	91,0	85,0	91,7	83,3	98,1	102,0	116,4	158,5	:
	05	:	87,3	92,7	92,1	93,5	82,5	77,8	103,8	72,8	77,6	81,2	:
	06	:	88,1	92,9	93,2	86,1	90,1	71,1	88,7	72,9	85,1	91,0	:
	07	:	89,5	88,3	90,0	86,5	89,4	82,1	96,7	96,2	97,3	76,3	:
	08	:	96,1	104,9	97,7	85,1	97,5	82,8	89,9	85,3	97,1	102,3	:
	09	:	91,9	92,7	91,1	104,2	89,1	87,1	106,0	86,2	89,5	89,2	:
	10	:	91,4	92,3	87,1	89,1	92,3	84,8	110,9	108,6	81,5	91,0	:
	11	:	101,0	105,7	95,2	106,4	99,0	91,4	135,4	102,3	102,4	113,1	:
	12	:	94,4	97,5	90,8	98,7	100,6	85,7	118,9	85,5	105,7	101,2	:
1983	01	:	96,6	90,4	95,0	109,0	100,1	100,8	117,7	96,2	109,8	99,0	:
	02	:	100,4	97,7	100,5	107,1	105,0	106,1	102,1	91,9	102,4	103,9	:
	03	:	95,7	91,6	98,6	95,5	98,3	95,2	103,6	89,2	90,4	104,9	:
	04	:	:	92,1	97,2	86,9	102,2	102,1	136,0	:	91,1	104,6	:
	05	:	:	107,0	116,2	90,0	119,1	117,6	172,1	:	108,9	126,8	:
	06	:	:	103,4	:	:	:	116,0	:	:	114,0	107,0	:

	FAERSEN NETTOERZEUGUNG (SCHLACHTUNGEN)				HEIFERS NET PRODUCTION (SLAUGHTERINGS)				GENISSES PRODUCTION NETTE (ABATTAGES)				
	I EUR-10	I EUR-9	I DEUTSCH- LAND	I FRANCE	I ITALIA	I NEDER- LAND	I IBELGIQUE BELGIE	I LUXEM- BOURG	I UNITED KINGDOM	I IRELAND	I DANMARK	I HELLAS	
	1000 STUECK				1000 HEAD				1000 TETES				
1979	:	3630,4	723,3	776,8	325,4	132,4	172,0	6,3	1029,6	354,9	109,6	:	
1980	:	3800,9	694,9	788,9	353,8	132,9	179,1	6,2	1118,9	426,1	100,1	:	
1981	3718,5	3680,1	702,0	810,8	352,3	129,5	193,1	7,1	1026,1	356,0	103,2	38,4	
1982	3482,8	3430,2	669,2	765,0	343,7	113,0	175,6	5,8	931,9	340,9	85,1	52,6	
1981	I	918,3	908,9	180,5	192,6	77,6	35,3	48,3	1,7	259,7	82,7	30,5	9,3
	II	842,3	832,9	145,9	191,1	92,6	32,3	45,8	1,4	222,4	78,3	23,1	9,4
	III	923,5	913,8	157,6	202,5	91,2	26,0	45,3	2,0	268,2	98,4	22,7	9,7
	IV	1034,5	1024,4	218,0	224,6	90,8	36,0	53,8	2,0	275,8	96,6	26,9	10,0
1982	I	855,7	843,4	172,4	193,4	77,6	28,4	48,6	1,6	219,7	78,8	22,9	12,3
	II	785,8	772,9	138,6	182,2	87,2	26,5	42,7	1,1	198,6	74,9	21,1	13,0
	III	851,7	838,0	144,9	190,1	88,7	25,6	38,4	1,5	245,2	87,7	16,8	13,7
	IV	989,6	975,9	214,2	199,3	90,2	32,5	45,8	1,6	268,4	99,5	24,3	13,7
1983	I	892,6	878,9	175,6	186,8	78,2	26,9	42,3	1,6	256,8	88,9	21,7	13,7
	II	:	:	144,5	:	:	:	40,1	:	:	83,3	21,9	:
1981	01	326,1	322,7	64,8	65,8	25,4	12,6	16,0	0,6	96,0	30,9	10,5	3,4
	02	287,3	284,3	57,3	60,0	24,4	11,0	15,1	0,6	80,7	25,5	9,6	3,0
	03	304,9	302,0	58,4	66,8	27,8	11,6	17,1	0,6	83,0	26,3	10,4	2,9
	04	285,5	282,6	56,3	65,9	29,4	11,1	16,3	0,5	74,3	23,9	4,9	2,9
	05	272,9	269,7	47,5	59,3	29,4	11,1	14,9	0,4	69,8	27,7	9,6	3,2
	06	283,9	280,6	42,1	65,9	33,8	10,1	14,7	0,5	78,3	26,7	8,6	3,3
	07	282,3	279,2	45,9	63,5	29,9	8,0	12,8	0,6	82,9	29,9	5,6	3,1
	08	297,3	294,1	48,4	64,5	28,4	8,5	15,8	0,7	87,8	32,2	7,7	3,2
	09	343,9	340,6	63,2	74,5	32,9	9,5	16,7	0,7	97,5	36,3	9,4	3,3
	10	356,0	352,8	70,2	75,4	29,4	11,6	18,5	0,6	101,1	36,1	9,9	3,2
	11	352,9	349,6	81,4	73,0	31,2	12,4	18,0	0,7	90,3	32,8	9,7	3,4
	12	325,5	322,0	66,4	76,2	30,1	12,0	17,2	0,7	84,4	27,7	7,3	3,5
1982	01	301,8	297,4	59,0	65,6	25,4	9,3	16,4	0,6	86,8	26,5	7,8	4,3
	02	259,9	256,0	50,3	58,0	24,1	8,5	15,1	0,5	67,4	25,0	7,0	4,0
	03	294,0	290,0	63,0	69,8	28,1	10,5	17,1	0,5	65,5	27,3	8,1	4,0
	04	273,5	269,5	59,2	61,3	27,8	9,6	16,2	0,4	73,5	23,9	6,7	4,0
	05	250,2	245,9	47,3	56,7	28,8	8,5	13,7	0,4	58,8	24,8	7,0	4,4
	06	262,1	257,5	41,0	64,2	30,6	8,4	12,9	0,4	66,3	26,2	7,4	4,6
	07	266,4	261,9	38,6	59,7	28,1	7,6	10,4	0,5	66,3	27,3	3,4	4,5
	08	285,5	280,9	49,2	64,0	30,0	8,8	14,4	0,5	77,8	29,5	6,7	4,6
	09	299,8	295,2	56,2	66,4	30,6	9,2	13,6	0,5	81,1	30,9	6,7	4,6
	10	334,3	330,0	64,6	65,5	29,1	10,5	15,2	0,4	103,8	35,0	7,8	4,3
	11	346,9	342,2	83,0	69,3	28,6	11,2	16,4	0,6	87,8	35,4	9,9	4,6
	12	308,4	303,6	66,6	64,5	32,4	10,8	14,2	0,6	76,8	31,1	6,6	4,8
1983	01	313,4	308,7	60,1	63,8	25,0	9,1	14,6	0,6	97,5	29,9	8,0	4,7
	02	278,4	272,4	53,4	56,5	24,5	8,6	13,1	0,5	80,2	29,1	6,6	4,4
	03	302,4	297,8	62,1	66,5	28,7	9,3	14,6	0,6	79,1	29,9	7,1	4,6
	04	:	:	50,5	59,2	28,5	9,4	13,9	0,4	:	30,1	6,4	4,7
	05	:	:	51,5	62,5	32,5	9,5	14,0	0,5	:	25,5	8,6	:
	06	:	:	42,5	:	:	:	12,2	:	:	27,7	6,9	:
	GLEICHER ZEITRAUM DES VORJAHRES = 100				SAME PERIOD OF THE PREVIOUS YEAR = 100				MEME PERIODE DE L'ANNEE PRECEDENTE = 100				
1979	:	99,8	104,0	105,0	104,6	96,3	102,1	93,6	95,1	89,1	110,0	:	
1980	:	104,7	96,1	101,6	108,7	100,3	104,1	98,7	108,7	120,1	91,3	:	
1981	:	96,8	101,0	102,8	99,6	97,5	107,8	113,8	91,7	83,5	103,1	:	
1982	:	93,2	95,3	94,4	97,6	87,2	90,9	82,1	90,8	95,8	82,5	:	
1981	I	97,2	98,7	99,6	90,3	105,3	110,2	106,5	96,8	84,0	114,2	:	
	II	100,5	105,2	102,5	104,0	111,2	108,2	114,7	97,2	86,7	101,8	:	
	III	97,2	103,8	101,6	109,5	85,1	109,1	130,5	91,4	88,3	112,4	:	
	IV	93,4	98,4	107,1	103,2	90,4	104,4	106,0	84,0	76,8	88,2	:	
1982	I	93,2	92,8	95,5	100,4	99,9	80,5	100,7	95,3	84,6	95,3	75,1	131,4
	II	93,3	92,8	95,0	95,3	94,1	82,1	93,3	99,0	89,3	95,7	91,3	138,3
	III	92,2	91,7	91,4	93,9	97,3	98,3	84,8	75,0	91,4	89,1	74,0	141,5
	IV	95,7	95,3	98,3	88,7	99,4	90,4	85,2	80,0	97,3	103,0	90,3	136,6
1983	I	104,3	104,2	101,9	96,6	100,8	94,8	87,1	99,9	116,9	112,8	94,8	111,7
	II	:	:	104,3	:	:	:	93,7	:	:	111,2	103,8	:
1981	01	96,6	95,6	96,2	86,9	107,1	105,1	101,4	100,4	88,0	104,0	:	
	02	96,2	101,5	99,7	90,6	104,2	112,4	124,8	93,9	75,9	123,1	:	
	03	98,9	99,7	103,1	93,3	104,4	113,5	97,4	95,5	88,3	118,2	:	
	04	99,7	107,1	100,0	99,7	108,8	110,8	111,6	100,8	82,7	65,3	:	
	05	97,9	100,6	100,0	98,6	111,1	106,0	112,6	92,8	88,2	117,1	:	
	06	104,1	108,5	107,7	113,6	114,0	107,7	120,0	97,9	89,0	122,9	:	
	07	94,1	97,7	94,5	100,3	90,8	102,9	143,0	89,9	89,0	109,8	:	
	08	98,2	104,9	103,4	109,0	83,6	116,1	138,9	91,4	86,1	110,0	:	
	09	98,9	107,9	106,9	94,4	81,9	107,9	113,8	92,8	86,6	116,0	:	
	10	93,7	109,5	104,0	95,6	84,0	105,7	111,7	89,5	75,8	90,0	:	
	11	94,6	93,7	110,6	115,6	90,7	104,1	119,3	83,1	75,6	95,1	:	
	12	91,7	95,9	106,9	99,9	97,1	103,3	91,0	79,2	79,6	78,5	:	
1982	01	92,2	91,0	99,7	99,6	74,0	102,8	104,5	90,4	85,8	74,3	:	
	02	90,1	87,8	96,7	92,9	77,2	99,8	83,0	83,5	90,0	72,9	:	
	03	96,0	107,9	104,5	101,2	90,8	99,7	97,8	78,9	103,8	77,9	:	
	04	95,4	89,2	93,0	96,5	86,4	99,4	73,9	98,9	130,0	136,7	:	
	05	91,2	99,5	95,6	97,8	78,5	91,9	88,5	84,2	89,5	72,9	:	
	06	91,7	97,6	97,4	90,6	83,4	87,8	76,1	84,7	98,1	86,0	:	
	07	93,8	84,1	94,0	94,0	94,8	81,2	84,7	104,1	91,3	60,7	:	
	08	95,5	101,7	99,2	105,7	102,9	91,1	66,1	88,6	91,6	87,0	:	
	09	86,7	82,9	89,1	93,1	97,2	81,5	75,9	83,2	85,1	71,3	:	
	10	93,5	92,1	86,9	99,0	90,9	82,2	71,0	102,7	91,4	78,8	:	
	11	97,9	102,0	94,9	91,7	89,9	91,2	79,7	97,2	107,9	102,1	:	
	12	94,3	108,2	84,6	107,6	90,4	82,2	88,0	91,0	112,3	90,4	:	
1983	01	103,8	102,0	97,3	98,6	97,3	89,0	94,7	112,3	112,8	102,6	:	
	02	106,4	106,0	97,4	101,5	100,8	86,4	99,4	119,0	116,4	94,3	:	
	03	102,7	98,4	95,3	102,1	87,9	85,7	106,2	120,8	109,5	87,7	:	
	04	:	100,5	96,6	102,6	97,6	85,8	119,6	:	125,9	95,5	:	
	05	:	109,0	110,2	112,9	112,6	102,4	127,0	:	102,8	122,9	:	
	06	:	103,6	:	:	:	94,4	:	:	105,7	93,2	:	

FAERSEN NETTOERZEUGUNG (SCHLACHTUNGEN)		HEIFERS NET PRODUCTION (SLAUGHTERING)								GENISSES PRODUCTION NETTE (ABATTAGES)														
I I I	EUR-10 I I	I I I	EUR-9 I I	DEUTSCH- I I	LAND I I	I I I	FRANCE I I	I I I	ITALIA I I	I I I	HEDER- I I	IBELGIQUE I I	I I I	LUXEM- I I	BOURG I I	I I I	UNITED I I	I I I	IRELAND I I	I I I	DANMARK I I	I I I	HELLAS I I	
1000 TONNEN													1000 M. TONS					1000 TONNES						
	1979	:	919,1	186,0	228,2	70,9	32,9	52,6	1,6	238,7	83,5	24,8	:											
	1980	:	970,0	177,4	235,2	77,2	32,8	56,8	1,6	265,4	101,3	22,3	:											
	1981	953,2	945,6	178,9	243,5	77,4	31,9	62,6	1,9	242,3	84,4	22,8	7,6											
	1982	905,9	895,5	169,4	233,7	76,6	27,8	58,0	1,5	226,0	83,7	18,8	10,4											
1981	I	236,5	234,6	46,6	58,4	17,1	8,7	15,9	0,4	61,4	19,3	6,9	1,8											
	II	216,1	214,2	37,4	57,2	20,1	7,9	14,9	0,4	52,3	18,9	5,1	1,9											
	III	236,2	234,3	39,9	60,9	20,0	6,4	14,5	0,5	63,4	23,6	5,0	1,9											
	IV	264,4	262,4	55,0	67,0	20,3	8,8	17,3	0,5	65,2	22,6	5,8	2,0											
1982	I	224,0	221,6	44,2	58,8	17,3	7,0	16,0	0,4	53,3	19,4	5,1	2,4											
	II	205,0	202,4	35,5	55,9	19,1	6,5	14,2	0,3	47,9	18,4	4,6	2,6											
	III	220,4	217,7	35,9	57,9	19,9	6,3	12,7	0,4	59,6	21,3	3,7	2,7											
	IV	256,6	253,8	53,8	61,0	20,3	8,0	15,1	0,4	65,2	24,6	5,4	2,7											
1983	I	234,7	232,1	45,1	58,3	17,9	6,6	14,6	0,4	62,4	21,8	4,9	2,6											
	II	:	:	37,5	:	:	:	14,1	:	:	20,4	4,8	:											
1981	01	83,9	83,2	16,7	20,0	5,6	3,1	5,2	0,2	22,8	7,3	2,4	0,7											
	02	73,8	73,2	14,8	18,3	5,4	2,7	5,0	0,1	19,1	5,5	2,2	0,6											
	03	78,8	78,2	15,0	20,1	6,1	2,9	5,6	0,1	19,5	6,5	2,3	0,6											
	04	73,8	73,2	14,5	19,8	6,5	2,7	5,4	0,1	17,4	5,7	1,1	0,6											
	05	70,1	69,5	12,2	17,8	6,4	2,7	4,8	0,1	16,4	6,9	2,1	0,6											
	06	72,2	71,6	10,7	19,6	7,1	2,5	4,7	0,1	18,5	6,3	1,9	0,7											
	07	72,3	71,7	11,7	19,1	6,5	2,0	4,1	0,2	19,7	7,3	1,2	0,6											
	08	75,8	75,2	12,2	19,4	6,0	2,1	5,1	0,2	20,7	7,7	1,7	0,6											
	09	88,1	87,4	16,0	22,4	7,4	2,3	5,4	0,2	23,0	8,6	2,1	0,7											
	10	90,7	90,0	17,6	22,5	6,5	2,8	6,0	0,2	23,7	8,7	2,1	0,6											
	11	89,8	89,1	20,4	21,9	6,9	3,0	5,8	0,2	21,3	7,4	2,1	0,7											
	12	84,0	83,3	16,9	22,6	6,8	2,9	5,5	0,2	20,2	6,5	1,6	0,7											
1982	01	78,3	77,5	15,1	19,9	5,7	2,3	5,4	0,2	20,8	6,4	1,7	0,9											
	02	68,4	67,6	13,0	17,7	5,4	2,1	4,9	0,1	16,8	6,2	1,5	0,8											
	03	77,3	76,5	16,2	21,2	6,3	2,6	5,7	0,1	15,7	6,8	1,9	0,8											
	04	71,4	70,6	13,0	18,7	6,3	2,4	5,4	0,1	17,5	5,8	1,5	0,8											
	05	64,7	63,8	12,1	17,3	6,0	2,1	4,5	0,1	14,2	6,0	1,5	0,9											
	06	68,9	68,0	10,5	19,8	6,8	2,1	4,3	0,1	16,2	6,6	1,6	0,9											
	07	69,0	68,2	9,7	18,2	6,3	1,9	3,5	0,1	21,0	6,8	0,7	0,9											
	08	73,8	72,9	12,2	19,5	6,7	2,2	4,7	0,1	18,9	7,1	1,5	0,9											
	09	77,5	76,6	14,0	20,2	7,0	2,3	4,5	0,1	19,7	7,4	1,5	0,9											
	10	86,4	85,6	16,0	20,0	6,5	2,6	4,9	0,1	25,1	8,6	1,7	0,9											
	11	89,8	88,9	20,8	21,2	6,5	2,7	5,5	0,2	21,3	8,5	2,2	0,9											
	12	80,4	79,4	16,9	19,8	7,3	2,6	4,7	0,2	18,8	7,5	1,5	1,0											
1983	01	82,6	81,7	15,4	19,9	5,8	2,2	5,0	0,2	23,8	7,6	1,8	0,9											
	02	72,8	71,9	13,7	17,6	5,6	2,1	4,5	0,1	19,5	7,3	1,5	0,8											
	03	79,4	78,6	16,0	20,8	6,6	2,3	5,1	0,2	19,1	6,9	1,6	0,8											
	04	:	:	13,1	18,4	6,7	2,3	4,9	0,1	:	7,4	1,4	0,9											
	05	:	:	13,4	19,5	7,3	2,3	4,9	0,1	:	6,1	1,9	:											
	06	:	:	11,0	:	:	:	4,3	:	:	6,9	1,5	:											
GLEICHER ZEITRAUM DES VORJAHRES = 100		SAME PERIOD OF THE PREVIOUS YEAR = 100								MEME PERIODE DE L'ANNEE PRECEDENTE = 100														
	1979	:	100,4	105,4	105,3	105,3	97,2	102,2	92,0	94,6	89,1	111,2	:											
	1980	:	105,5	95,4	103,1	103,9	99,8	108,0	102,6	111,2	121,3	89,9	:											
	1981	:	97,5	100,9	103,5	100,2	97,0	110,2	113,3	91,3	83,3	102,2	:											
	1982	:	94,7	94,7	96,0	99,1	87,1	92,6	82,6	93,3	99,2	82,5	:											
1981	I	:	97,7	99,5	101,7	87,8	104,9	115,6	106,4	95,6	81,1	113,1	:											
	II	:	101,3	104,5	103,5	106,4	110,3	111,2	112,5	97,0	87,5	102,0	:											
	III	:	97,7	104,1	101,8	101,5	84,9	110,9	130,5	91,0	88,4	111,1	:											
	IV	:	94,2	97,4	107,0	105,3	90,0	104,4	105,8	84,0	77,4	86,6	:											
1982	I	94,7	94,4	94,9	100,8	101,6	79,9	100,9	96,4	86,8	100,5	73,9	130,5											
	II	94,9	94,5	95,0	97,6	95,3	82,1	95,4	80,7	91,6	97,4	90,2	137,0											
	III	93,3	92,9	89,8	95,1	99,7	98,0	87,2	74,5	94,0	90,3	74,0	144,0											
	IV	97,0	96,7	97,9	91,1	100,1	90,8	87,2	80,0	100,0	108,8	93,1	139,5											
1983	I	104,8	104,8	102,0	99,1	103,4	95,1	91,5	100,0	117,1	112,4	96,1	106,9											
	II	:	:	105,5	:	:	:	99,0	:	:	110,9	104,3	:											
1981	01	:	97,4	96,2	98,6	85,2	106,5	110,9	100,6	100,4	85,9	104,3	:											
	02	:	96,5	103,3	102,3	85,4	104,0	117,9	125,6	94,1	67,1	122,2	:											
	03	:	99,1	99,9	104,3	92,6	104,0	118,0	97,3	92,0	91,5	115,0	:											
	04	:	101,3	107,7	101,6	100,7	108,5	118,8	111,4	101,2	83,8	64,7	:											
	05	:	99,0	99,8	101,0	107,2	109,6	105,2	109,7	93,2	88,5	116,7	:											
	06	:	103,8	106,1	107,9	111,4	113,3	109,7	116,0	98,9	90,0	126,7	:											
	07	:	94,5	97,2	94,2	101,5	98,8	104,7	142,7	90,0	92,4	100,0	:											
	08	:	98,2	105,9	103,7	108,7	84,2	117,1	138,7	98,8	81,9	113,3	:											
	09	:	100,0	138,3	107,5	96,4	81,2	110,4	114,4	92,0	91,5	116,7	:											
	10	:	94,6	99,5	104,9	96,7	83,7	106,0	110,9	89,4	77,7	84,0	:											
	11	:	95,4	97,7	112,1	117,9	90,2	105,7	119,5	82,9	73,3	95,5	:											
	12	:	92,5	95,0</																				

	KÄLBER NETTOERZEUGUNG (SCHLACHTUNGEN)				CALVES NET PRODUCTION (SLAUGHTERING)					VEAUX PRODUCTION NETTE (ABATTAGES)			
	I I I I	I I I I	I I I I	I I I I	I I I I	I I I I	I I I I	I I I I	I I I I	I I I I	I I I I	I I I I	I I I I
	EUR-10	EUR-9	DEUTSCH- LAND	FRANCE	ITALIA	NEDER- LAND	IBELGIE BELGIE	LUXEM- BOURG	UNITED KINGDOM	IRELAND	DANMARK	HELLAS	
	1000 TONNEN				1000 M. TONS					1000 TONNES			
1979	811,4	791,4	72,6	377,0	169,9	129,3	34,2	0,0	5,2	1,1	2,2	20,0	
1980	799,5	781,5	72,8	369,9	164,1	130,9	35,0	0,0	5,6	1,1	2,1	18,0	
1981	755,5	740,5	68,2	332,5	159,8	135,2	36,5	0,0	5,1	1,0	2,1	15,0	
1982	758,5	749,8	68,8	351,7	154,1	134,2	33,1	0,0	4,6	1,2	2,1	8,7	
1981	I II III IV	170,3 196,5 198,7 190,4	166,7 192,5 194,7 186,7	16,3 16,7 17,4 17,8	74,1 87,5 87,3 83,6	35,4 44,9 41,6 38,0	30,1 32,3 37,1 35,7	8,5 9,2 9,4 9,4	0,0 0,0 0,0 0,0	1,5 1,0 1,3 1,3	0,2 0,3 0,2 0,3	0,6 0,5 0,5 0,5	3,6 4,0 4,0 3,8
1982	I II III IV	176,1 200,3 200,0 184,9	173,2 197,5 197,0 182,2	15,4 17,9 17,7 17,9	86,3 92,4 91,5 81,4	32,7 41,8 41,2 38,4	28,5 35,4 36,1 34,2	8,0 8,1 8,5 8,5	0,0 0,0 0,0 0,0	1,4 1,1 1,1 1,0	0,3 0,3 0,3 0,3	0,6 0,5 0,5 0,5	2,9 2,9 3,0 2,7
1983	I II	184,0 :	182,7 :	17,0 18,7	91,4 :	34,5 :	29,3 :	8,1 9,0	0,0 :	1,2 :	0,3 0,3	0,7 0,7	1,4 :
1981	01 02 03 04 05 06 07 08 09 10 11 12	56,6 53,3 60,4 64,6 62,7 69,2 67,4 66,0 65,3 64,9 60,2 65,3	55,4 52,1 59,2 63,3 61,3 67,9 66,1 64,6 64,0 63,6 59,0 64,0	5,6 5,1 5,6 5,8 5,3 5,6 5,6 5,6 6,2 6,1 5,6 6,2	24,3 23,4 26,4 27,9 27,5 32,1 31,7 28,6 27,0 27,4 27,0 29,1	11,2 10,9 13,3 15,9 13,9 15,2 13,3 13,9 14,4 13,5 11,4 13,0	10,6 9,4 10,1 10,1 11,2 11,0 12,0 12,5 12,6 12,8 11,1 11,8	2,8 2,7 2,9 3,0 2,8 3,4 3,0 3,2 3,2 3,0 3,1 3,3	0,0 0,0 0,0 0,0 0,0 0,0 0,0 0,0 0,0 0,0 0,0 0,0	0,5 0,5 0,5 0,4 0,3 0,3 0,3 0,6 0,4 0,5 0,4	0,1 - 0,1 0,1 0,1 0,1 0,1 - 0,1 0,1 0,1 0,1	0,2 0,2 0,2 0,1 0,2 0,2 0,2 0,2 0,1 0,2 0,2 0,1	1,2 1,2 1,3 1,3 1,3 1,3 1,3 1,4 1,3 1,2 1,3 1,3
1982	01 02 03 04 05 06 07 08 09 10 11 12	56,9 54,6 64,6 65,8 64,9 69,7 65,8 67,9 66,3 60,6 59,7 64,7	55,9 53,6 63,6 64,8 64,0 68,7 64,8 66,9 65,3 59,7 58,7 63,8	4,7 4,5 6,2 6,3 6,0 5,6 5,2 6,1 6,5 5,8 5,8 6,2	28,2 27,1 31,0 28,3 29,2 34,9 32,0 30,9 28,6 26,4 27,0 23,1	10,9 9,7 12,2 14,1 13,9 13,8 12,8 14,0 14,4 12,7 12,3 13,4	8,7 9,3 10,5 12,5 11,4 11,5 11,6 12,1 12,3 11,1 10,3 12,9	2,6 3,0 2,8 2,7 2,5 2,6 3,1 2,8 2,9 2,8 2,8 2,8	0,0 0,0 0,0 0,0 0,0 0,0 0,0 0,0 0,0 0,0 0,0 0,0	0,5 0,4 0,5 0,5 0,3 0,3 0,4 0,3 0,4 0,3 0,3	0,1 0,1 0,1 0,1 0,1 0,1 0,1 0,1 0,1 0,1 0,1	0,2 0,2 0,2 0,2 0,1 0,1 0,2 0,2 0,2 0,2 0,1	1,0 0,9 1,0 1,0 0,9 1,0 1,0 1,0 0,9 0,9 0,9 0,9
1983	01 02 03 04 05 06	59,6 56,1 68,4 : : :	59,1 55,7 67,9 64,5 : :	5,0 4,9 7,0 6,0 7,1 5,6	31,3 27,9 32,2 29,2 32,8 :	11,0 10,2 13,3 12,6 14,7 :	8,6 9,2 11,6 13,2 13,8 :	2,4 2,6 3,1 3,0 3,3 2,7	0,0 0,0 0,0 0,0 0,0 :	0,4 0,4 0,4 : : :	0,1 0,1 0,1 0,1 0,1 0,1	0,2 0,3 0,2 0,2 0,3 0,2	0,5 0,4 0,5 0,5 0,3 :
	GLEICHER ZEITRAUM DES VORJAHRES = 100				SAME PERIOD OF THE PREVIOUS YEAR = 100					MEME PERIODE DE L'ANNEE PRECEDENTE = 100			
1979	:	105,5	105,3	104,4	107,5	106,3	107,0	73,3	88,1	181,7	91,7	:	
1980	:	98,7	100,3	98,1	96,6	101,3	102,4	109,1	107,7	100,0	95,5	:	
1981	:	94,8	93,8	98,9	97,4	103,3	104,3	166,7	91,1	90,8	100,0	:	
1982	:	101,3	100,8	105,8	96,4	99,3	90,6	103,0	90,2	120,0	100,0	:	
1981	I II III IV	: : : :	89,0 93,9 94,9 101,4	91,3 92,2 91,5 100,3	80,4 90,6 92,3 96,5	92,5 98,4 93,7 106,0	106,8 97,2 101,8 108,0	99,8 98,1 106,0 114,2	100,0 233,3 200,0 133,3	100,0 83,3 108,3 76,5	66,7 149,3 66,7 100,0	100,0 100,0 100,0 100,0	: : : :
1982	I II III IV	103,4 102,0 100,6 97,1	103,9 102,6 101,2 97,6	94,0 107,2 101,9 100,1	116,4 105,6 104,9 97,4	92,6 93,0 99,1 101,0	94,7 109,5 97,2 95,9	94,1 87,8 90,7 90,2	100,0 57,1 166,7 90,0	93,3 110,0 84,6 76,9	150,0 100,0 150,0 100,0	100,0 100,0 100,0 100,0	81,1 72,4 74,2 71,7
1983	I II	104,5 :	105,5 :	110,9 104,5	106,0 :	105,5 :	102,8 :	101,8 111,2	55,0 :	85,7 :	100,0 100,0	116,7 140,0	46,8 :
1981	01 02 03 04 05 06 07 08 09 10 11 12	: : : : : : : : : : : :	89,8 89,6 87,7 96,5 88,1 97,3 90,7 93,2 101,6 103,1 104,7 97,9	100,7 92,7 82,4 102,4 79,7 96,4 95,9 93,1 98,1 192,2 109,1 92,0	79,8 78,6 82,8 87,9 88,3 95,4 88,8 85,7 111,4 115,2 101,5 95,6	90,3 102,4 87,4 108,2 89,3 98,3 85,7 104,8 104,4 119,5 101,1 102,9	107,6 106,3 106,6 105,0 91,2 97,0 96,4 101,2 107,6 104,4 114,5 93,3	110,3 100,9 90,8 97,9 87,8 109,2 110,1 101,2 107,6 104,4 121,0 117,7	100,0 100,0 100,0 100,0 300,0 300,0 200,0 500,0 100,0 100,0 200,0 100,0	100,0 0,0 100,0 100,0 75,0 100,0 100,0 150,0 80,0 83,3 66,7 80,0	100,0 0,0 100,0 100,0 100,0 1000,0 100,0 0,0 100,0 100,0 100,0 100,0	100,0 100,0 100,0 100,0 100,0 200,0 100,0 100,0 100,0 100,0 100,0 100,0	: : : : : : : : : : : : :
1982	01 02 03 04 05 06 07 08 09 10 11 12	: : : : : : : : : : : :	100,9 102,8 107,6 102,4 104,3 101,2 98,0 103,5 102,1 93,8 99,6 99,7	82,9 89,3 109,5 107,8 114,3 99,7 92,6 108,0 165,0 96,5 104,3 99,8	115,8 116,0 117,4 101,4 106,4 108,5 109,9 108,1 106,2 96,2 99,7 96,5	97,5 88,4 91,7 88,8 100,2 104,5 97,0 97,1 99,8 93,9 107,9 102,4	82,2 99,0 103,9 123,3 102,1 104,5 97,0 95,5 97,6 85,3 92,4 109,8	93,1 86,2 102,4 96,4 96,1 73,2 88,5 95,5 87,9 99,9 88,1 83,7	100,0 100,0 100,0 100,0 33,3 65,7 50,0 266,7 100,0 100,0 100,0 60,0	100,0 80,0 100,0 100,0 100,0 100,0 100,0 50,0 100,0 80,0 75,0 75,0	100,0 100,0 100,0 100,0 100,0 100,0 100,0 100,0 100,0 100,0 100,0 100,0	: : : : : : : : : : : : :	
1983	01 02 03 04 05 06	: : : : : :	105,7 103,8 106,7 99,6 117,1 101,5	108,0 109,7 113,9 94,9 117,1 101,5	111,1 103,1 103,9 103,2 112,3 :	100,8 105,4 109,7 89,2 105,2 :	98,6 98,5 110,1 105,6 121,0 :	93,5 110,6 102,3 105,0 119,4 109,3	50,0 70,0 45,0 120,4 112,2 :	80,0 100,0 80,0 : : :	100,0 100,0 100,0 100,0 100,0 100,0	100,0 150,0 100,0 100,0 150,0 200,0	: : : : : :

SCHWEINE NETTOERZEUGUNG (SCHLACHTUNGEN)				PIGS NET PRODUCTION (SLAUGHTERINGS)					PORCS PRODUCTION NETTE (ABATTAGES)				
I EUR-10	I EUR-9	I DEUTSCH-LAND	I FRANCE	I ITALIA	I NEDER-LAND	I BELGIE	I LUXEM-BOURG	I UNITED KINGDOM	I IRELAND	I DANMARK	I HELLAS	I	
1000 STUECK	1000 HEAD	1000 TETES	1000 TETES	1000 TETES	1000 TETES	1000 TETES	1000 TETES	1000 TETES	1000 TETES	1000 TETES	1000 TETES	1000 TETES	
1979	122511	120252	37568	21071	10041	13116	8004,1	101,6	14738	2298,6	13314	2297,0	
1980	124677	122385	37998	21109	10285	13239	8144,8	122,4	14630	2375,2	14483	2292,0	
1981	126435	124141	37914	21618	10522	14065	8228,2	123,1	14724	2335,1	14611	2294,0	
1982	125512	123181	37378	21059	10542	14349	7967,8	116,6	14991	2363,0	14416	2330,7	
1981	I 32388	31798	9532,4	5561,7	3197,2	3418,9	2025,9	30,6	3616,2	585,7	3829,9	589,8	
	II 30465	30035	9511,4	5227,4	2232,9	3473,6	2040,7	31,7	3575,2	560,5	3381,2	430,3	
	III 30654	30173	9184,3	5369,8	2101,0	3504,2	2057,8	24,3	3579,0	614,3	3738,2	481,0	
	IV 32928	32135	9685,4	5459,3	2991,1	3668,7	2103,7	36,6	3954,1	574,6	3661,3	792,9	
1982	I 32303	31701	9383,1	5505,0	3213,5	3608,2	2054,8	30,0	3700,5	565,3	3640,7	602,0	
	II 30313	29869	9346,8	5124,9	2260,4	3526,2	2036,8	29,9	3591,4	567,3	3385,7	443,8	
	III 30133	29655	8918,1	5151,9	2083,4	3587,5	1891,8	27,3	3741,7	521,7	3631,2	478,3	
	IV 32763	31956	9729,8	5277,0	2984,6	3626,8	1984,5	29,3	3957,1	608,7	3758,2	806,6	
1983	I 32344	31774	9225,1	5424,5	3289,9	3566,6	1930,3	30,4	3901,8	634,8	3770,9	569,7	
	II :	:	9541,4	:	:	:	2073,8	:	:	601,6	3654,7	:	
1981	01 11476,4	11251,3	3298,1	1946,8	1352,9	1209,7	696,0	9,2	1217,6	206,0	1314,9	225,1	
	02 10084,7	9883,7	2974,5	1753,9	955,0	1048,2	628,6	10,3	1141,2	179,9	1192,1	201,0	
	03 10827,1	10663,4	3259,9	1861,0	889,2	1160,9	701,3	11,0	1257,4	199,8	1322,9	163,7	
	04 9645,4	9503,9	3044,8	1780,6	809,1	1120,3	662,9	10,5	1169,4	183,2	1243,2	141,5	
	05 10036,9	9895,2	3118,4	1642,0	691,2	1162,8	650,0	10,2	1197,1	180,3	1243,2	141,7	
	06 10782,6	10635,5	3398,2	1804,8	732,6	1190,5	727,8	11,0	1208,7	197,0	1455,0	147,1	
	07 10301,3	10148,3	3036,7	1806,5	710,5	1222,7	623,0	8,8	1183,1	204,9	1372,0	153,0	
	08 9795,6	9636,4	3052,7	1707,2	571,7	1115,7	696,2	7,6	1130,8	192,5	1162,0	159,2	
	09 10557,1	10388,3	3094,9	1856,1	818,7	1185,8	738,6	7,9	1265,1	216,9	1206,2	168,8	
	10 10681,8	10492,4	3153,9	1767,2	819,6	1256,9	710,1	11,9	1382,6	202,0	1183,2	189,4	
	11 10901,5	10673,5	3343,1	1755,6	975,4	1184,3	708,7	13,3	1276,4	191,9	1221,8	228,0	
	12 11344,4	10968,9	3178,4	1936,5	1196,1	1227,5	686,9	11,4	1295,1	180,7	1256,3	375,5	
1982	01 11096,1	10862,4	3127,8	1846,2	1265,1	1151,4	649,4	10,1	1398,9	179,9	1233,8	233,7	
	02 10060,9	9861,8	2848,3	1739,4	1004,4	1139,7	641,8	9,9	1147,9	181,8	1148,5	199,1	
	03 11146,1	10976,9	3407,0	1919,4	944,0	1317,1	763,6	10,1	1153,7	203,6	1258,4	169,2	
	04 10246,6	10098,9	3065,6	1732,5	803,2	1193,4	658,0	9,1	1342,0	186,9	1108,3	147,7	
	05 9629,6	9483,3	3041,1	1545,8	742,1	1109,6	644,5	10,7	1124,9	163,8	1039,8	146,3	
	06 10437,0	10287,2	3240,2	1796,6	715,1	1223,2	734,3	10,1	1124,5	196,6	1246,6	149,8	
	07 9879,5	9727,3	2899,0	1687,9	666,0	1156,0	553,0	8,5	1385,2	200,9	1178,8	152,2	
	08 9958,5	9799,3	3079,1	1716,5	666,5	1167,7	675,7	8,3	1129,6	204,2	1193,6	159,2	
	09 10294,9	10128,0	2948,9	1749,5	810,9	1263,9	663,1	10,5	1225,9	216,5	1258,8	166,9	
	10 10513,3	10316,7	3071,9	1675,4	809,9	1158,1	662,8	9,9	1536,0	198,1	1186,6	196,6	
	11 10856,3	10627,2	3380,7	1745,9	958,4	1182,4	667,9	11,8	1199,5	220,7	1263,9	229,1	
	12 11393,0	11612,0	3277,2	1855,7	1216,2	1276,3	653,7	7,7	1227,6	189,9	1307,7	381,0	
1983	01 11348,4	11135,3	3121,0	1878,5	1336,6	1201,1	654,5	11,3	1466,1	205,0	1261,3	213,1	
	02 10028,1	9835,4	2872,7	1691,0	994,7	1077,9	588,4	8,7	1231,2	200,2	1170,5	192,7	
	03 10967,5	10803,6	3231,3	1855,0	958,6	1287,7	687,4	10,4	1204,5	229,6	1339,1	163,9	
	04 :	9750,6	2994,3	1627,2	753,4	1168,3	654,6	8,8	:	195,5	1158,7	149,4	
	05 :	:	3330,9	1749,4	778,0	1221,6	711,1	:	:	204,4	1221,5	:	
	06 :	:	3056,2	:	:	:	708,1	:	:	201,7	1274,5	:	
GLEICHER ZEITRAUM DES VORJAHRES = 100				SAME PERIOD OF THE PREVIOUS YEAR = 100					MEME PERIODE DE L'ANNEE PRECEDENTE = 100				
1979	:	105,4	103,6	104,8	104,4	104,7	104,7	83,1	106,8	112,7	111,6	:	
1980	:	101,8	101,1	100,2	102,4	100,9	101,8	120,4	99,3	103,3	108,8	:	
1981	:	101,4	99,8	102,4	102,3	106,2	101,0	100,6	100,6	98,3	100,9	:	
1982	:	99,2	98,6	97,4	100,2	102,0	96,8	94,7	101,8	101,2	98,7	:	
1981	I :	101,4	99,8	102,8	102,0	101,2	103,6	101,5	98,3	98,5	105,5	:	
	II :	103,1	103,3	104,4	103,0	106,7	106,2	115,9	101,4	97,7	101,9	:	
	III :	101,3	98,7	102,7	105,0	105,7	101,7	83,8	100,0	103,3	100,7	:	
	IV :	100,1	97,6	99,9	100,4	111,5	98,8	101,8	102,8	93,8	95,7	:	
1982	I 99,7	99,7	98,4	99,0	100,5	105,5	101,4	98,3	102,3	96,5	95,1	102,1	
	II 99,5	99,5	98,3	98,0	101,2	101,5	99,8	94,3	100,5	101,2	100,1	103,1	
	III 98,3	98,3	97,1	95,9	99,2	102,4	91,9	112,5	104,5	101,2	97,1	99,4	
	IV 99,5	99,4	100,5	96,7	99,8	98,9	94,3	80,2	100,1	105,9	102,6	101,7	
1983	I 100,1	100,2	98,3	98,5	102,4	98,8	93,9	101,1	105,4	112,3	103,6	94,6	
	II :	:	100,5	:	:	:	101,8	:	:	106,0	107,9	:	
1981	01 :	100,3	99,6	99,7	98,1	103,9	106,5	84,3	97,6	95,5	102,3	:	
	02 :	99,7	99,6	100,3	104,6	95,7	99,3	118,6	95,8	92,3	104,1	:	
	03 :	104,3	100,2	108,9	105,4	103,9	104,9	105,3	101,2	108,6	110,3	:	
	04 :	99,5	105,3	105,3	104,7	109,9	99,1	104,5	100,7	92,9	61,9	:	
	05 :	102,0	98,4	99,7	96,8	105,3	97,6	157,8	99,0	94,2	124,6	:	
	06 :	107,8	106,3	108,1	107,4	105,2	103,7	101,3	104,7	106,5	119,7	:	
	07 :	102,4	98,4	102,3	101,9	115,1	107,0	91,7	98,5	100,5	104,0	:	
	08 :	103,4	103,9	105,2	113,1	102,8	103,3	95,1	98,9	100,4	100,8	:	
	09 :	98,4	94,2	100,9	102,7	109,0	96,2	69,2	102,4	109,0	97,0	:	
	10 :	95,8	94,8	94,5	96,6	105,2	94,1	94,6	107,5	95,7	88,6	:	
	11 :	105,4	103,8	106,6	110,2	115,4	107,5	119,1	99,1	96,2	102,7	:	
	12 :	93,4	94,3	99,5	96,0	113,6	96,0	93,4	101,9	89,5	96,8	:	
1982	01 :	96,5	94,8	94,8	93,5	95,2	93,3	109,1	114,9	87,3	93,8	:	
	02 :	98,8	95,8	99,2	105,2	108,7	102,1	95,6	100,6	101,1	96,3	:	
	03 :	102,9	104,5	105,1	106,2	113,4	108,9	91,7	91,8	101,9	95,1	:	
	04 :	107,3	99,4	97,3	99,3	106,5	99,3	85,7	114,8	102,0	162,3	:	
	05 :	95,8	97,5	97,2	107,4	95,4	99,2	104,4	94,0	101,9	82,9	:	
	06 :	95,7	97,9	99,5	97,6	102,7	100,9	92,2	93,0	99,8	85,7	:	
	07 :	95,9	95,2	93,4	93,7	96,1	88,8	96,1	117,2	98,0	85,9	:	
	08 :	101,7	100,9	100,4	106,1	105,5	97,0	110,0	99,9	106,1	102,7	:	
	09 :	97,5	95,3	94,3	99,0	104,9	89,8	133,2	96,9	99,9	104,5	:	
	10 :	93,3	97,2	94,8	98,8	92,9	93,3	83,1	111,0	98,1	100,3	:	
	11 :	99,6	101,0	99,4	98,3	99,8	94,5	83,5	93,7	115,0	103,4	:	
	12 :	100,4	103,1	95,8	101,7	104,0	95,2	67,4	94,8	105,1	104,1	:	
1983	01 :	102,5	99,8	101,7	105,7	104,3	100,8	112,3	104,8	114,0	102,2	:	
	02 :	99,7											

	SCHWEINE NETTOERZEUGUNG (SCHLACHTUNGEN)				PIGS NET PRODUCTION (SLAUGHTERINGS)				PORCS PRODUCTION NETTE (ABATTAGES)				
	I I	I I	IDEUTSCH- I I	I I	I I	I I	I I	I I	LUXEM- I I	UNITED I I	I I	I I	I I
	EUR-10 I	EUR-9 I	LAND I	FRANCE I	ITALIA I	NEDER- I I	IBELGIQUE I I	BOURG I	KINGDOM I	IRELAND I	DANMARK I	HELLAS I	I I
1000 TONNEN				1000 M. TONS				1000 TONNES					
1979	9945,0	9797,1	3168,9	1849,2	1033,4	1103,9	650,0	7,5	940,0	151,7	892,6	148,0	
1980	10145	10001	3213,6	1859,9	1085,5	1125,6	660,9	8,0	927,5	153,4	966,4	144,0	
1981	10290	10136	3181,6	1906,9	1105,8	1194,1	671,9	8,0	930,5	149,9	987,0	154,1	
1982	10260	10106	3150,5	1859,9	1108,1	1211,2	672,1	8,2	957,1	153,3	985,5	154,2	
1981 I	2650,7	2611,1	808,0	498,4	324,0	291,6	165,3	2,0	230,6	37,8	253,3	39,6	
1981 II	2485,0	2456,0	798,6	459,9	236,0	295,4	166,0	1,9	227,9	35,9	234,3	29,0	
1981 III	2472,7	2440,4	760,4	468,5	229,8	296,5	166,2	1,5	226,6	39,3	251,5	32,3	
1981 IV	2681,5	2628,3	814,6	480,1	315,9	310,5	174,4	2,5	245,4	36,9	247,9	53,2	
1982 I	2659,1	2619,0	795,0	496,4	327,8	306,0	170,6	2,2	235,8	36,7	248,6	40,1	
1982 II	2476,5	2447,1	787,3	450,5	241,1	298,0	170,0	2,1	228,4	36,7	232,9	29,4	
1982 III	2433,2	2401,8	741,9	447,7	224,6	301,8	159,4	1,9	237,4	40,3	246,7	31,4	
1982 IV	2691,3	2638,0	826,3	465,3	314,6	305,4	172,0	2,0	255,5	39,6	257,3	53,3	
1983 I	2667,9	2630,6	785,8	486,9	340,3	299,0	165,3	2,1	249,3	41,5	260,3	37,3	
1983 II	:	:	796,9	:	:	:	178,6	:	:	38,6	253,2	:	
1981 01	949,3	934,1	281,4	176,4	136,7	102,9	57,3	0,6	77,9	13,3	87,5	15,2	
1981 02	820,3	806,9	251,5	156,8	93,9	89,7	51,3	0,7	72,7	11,6	78,7	13,4	
1981 03	881,1	870,1	275,0	165,2	93,4	99,1	56,7	0,7	80,0	12,9	87,1	11,0	
1981 04	787,7	778,2	259,8	156,8	80,9	95,8	53,6	0,7	74,5	11,7	44,4	9,5	
1981 05	821,1	811,5	262,7	144,5	74,8	92,9	53,0	0,7	76,3	11,6	88,9	9,6	
1981 06	876,2	856,3	276,1	158,6	80,3	100,7	59,4	0,6	77,1	12,6	101,0	9,9	
1981 07	831,4	821,1	251,8	157,7	78,3	101,8	50,3	0,5	71,7	12,3	92,8	10,3	
1981 08	785,7	775,0	255,1	148,2	61,4	96,2	50,8	0,5	74,8	13,1	126,1	11,3	
1981 09	855,6	844,3	255,5	162,6	90,1	100,5	59,1	0,5	80,1	13,9	77,7	10,7	
1981 10	860,6	847,9	263,5	154,4	88,4	106,4	57,9	0,6	83,3	13,0	80,2	12,7	
1981 11	892,4	877,1	282,6	154,0	104,7	100,2	58,8	0,9	80,3	12,3	83,2	15,3	
1981 12	928,5	903,3	268,5	171,7	122,8	103,9	57,7	0,7	81,8	11,6	84,5	25,2	
1982 01	917,9	902,0	266,0	167,8	130,1	97,7	53,5	0,7	89,2	11,7	85,2	15,9	
1982 02	823,4	810,4	240,3	157,2	99,4	96,8	52,4	0,7	73,1	11,8	78,2	13,0	
1982 03	917,8	906,6	288,2	171,3	98,3	111,5	64,8	0,7	73,5	13,2	85,2	11,2	
1982 04	834,8	825,0	259,6	152,9	82,0	101,1	55,3	0,6	85,6	12,1	75,9	9,8	
1982 05	788,4	778,7	256,6	140,4	79,8	93,6	53,6	0,8	71,1	11,9	70,9	9,7	
1982 06	853,2	843,3	271,1	157,2	79,2	103,4	61,1	0,7	71,7	12,7	86,1	9,9	
1982 07	794,2	784,2	242,2	145,3	72,9	97,8	46,5	0,6	87,9	13,0	80,0	10,0	
1982 08	802,3	791,8	255,8	149,2	54,3	99,5	56,8	0,6	71,6	13,2	80,9	10,5	
1982 09	836,7	825,7	245,9	153,2	87,5	104,4	56,2	0,7	77,9	14,1	85,8	10,9	
1982 10	850,5	837,6	258,6	146,0	86,2	98,5	56,7	0,7	96,7	12,9	81,2	12,9	
1982 11	902,1	886,9	288,7	153,8	102,7	99,3	58,8	0,8	81,7	14,4	86,7	15,1	
1982 12	958,8	913,5	279,0	165,5	125,7	107,6	56,5	0,5	77,1	12,3	89,4	25,3	
1983 01	941,8	927,7	266,5	170,2	139,6	100,2	56,5	0,8	93,2	13,5	87,1	14,1	
1983 02	823,4	810,9	244,3	151,9	100,8	90,7	49,9	0,6	78,8	13,0	80,9	12,5	
1983 03	902,7	892,0	275,0	164,8	99,9	108,1	58,8	0,7	77,3	15,0	92,3	10,7	
1983 04	:	803,3	255,7	144,1	78,9	98,7	56,6	0,6	:	12,6	80,4	9,6	
1983 05	:	:	263,5	154,2	83,4	102,8	60,9	:	:	13,1	84,5	:	
1983 06	:	:	257,7	:	:	:	61,2	:	:	12,9	88,3	:	
GLEICHER ZEITRAUM DES VORJAHRES = 100				SAME PERIOD OF THE PREVIOUS YEAR = 100				MEME PERIODE DE L'ANNEE PRECEDENTE = 100					
1979	:	105,0	102,7	104,5	106,9	105,3	104,3	90,5	106,1	113,8	110,6	:	
1980	:	102,1	101,4	100,6	105,0	102,0	101,7	106,9	98,7	101,1	108,3	:	
1981	:	101,3	99,0	102,5	101,9	106,1	101,7	99,9	100,3	97,7	102,1	:	
1982	:	99,7	99,0	97,5	100,2	101,4	100,0	103,3	102,9	102,3	99,8	:	
1981 I	:	101,3	99,4	103,3	101,0	101,6	105,3	107,3	98,4	97,9	104,3	:	
1981 II	:	103,3	102,4	104,6	102,7	107,0	99,9	108,6	101,6	97,3	104,9	:	
1981 III	:	100,9	97,5	102,2	104,9	105,5	100,1	77,6	109,0	102,3	102,0	:	
1981 IV	:	100,0	96,8	100,2	100,1	110,3	101,6	105,6	101,2	93,4	97,8	:	
1982 I	100,3	100,3	98,4	99,6	101,2	104,9	103,2	105,7	102,3	97,1	98,1	101,3	
1982 II	99,7	99,6	96,6	98,0	102,1	100,9	102,4	109,3	100,2	102,2	99,4	101,4	
1982 III	98,4	98,4	97,6	95,6	97,7	101,8	95,9	109,2	104,8	102,5	98,1	97,3	
1982 IV	100,4	100,4	101,4	96,9	99,6	93,4	98,8	80,8	104,1	107,3	103,8	100,2	
1983 I	100,3	100,4	98,8	98,1	103,8	97,7	96,9	98,4	105,7	113,1	104,7	93,1	
1983 II	:	:	101,2	:	:	:	105,1	:	:	105,2	108,7	:	
1981 01	:	100,7	99,6	100,5	98,2	104,2	112,0	103,4	98,2	94,3	100,8	:	
1981 02	:	99,3	99,0	100,2	102,2	96,3	100,3	113,3	95,7	92,1	102,7	:	
1981 03	:	103,9	99,6	109,6	104,0	104,3	103,8	105,5	101,3	103,4	109,7	:	
1981 04	:	100,1	104,4	105,5	103,8	111,0	98,1	105,9	100,8	92,1	60,3	:	
1981 05	:	102,0	97,7	99,7	97,8	105,6	97,6	107,0	99,1	94,3	131,9	:	
1981 06	:	107,5	105,2	108,4	106,6	104,8	193,7	78,8	105,0	105,9	122,6	:	
1981 07	:	102,3	97,3	101,5	103,6	114,9	108,0	77,9	98,6	99,2	105,9	:	
1981 08	:	103,2	102,7	104,7	111,7	102,2	102,3	99,0	99,3	100,0	101,6	:	
1981 09	:	97,7	95,2	100,8	101,8	100,1	92,5	63,7	102,2	107,8	98,2	:	
1981 10	:	95,9	94,0	94,6	96,7	105,1	92,3	101,2	102,6	94,9	90,0	:	
1981 11	:	105,0	102,7	107,1	109,9	114,2	115,0	114,8	98,8	95,3	104,5	:	
1981 12	:	98,7	94,0	99,8	95,3	112,2	99,8	100,7	102,4	89,9	99,5	:	
1982 01	:	96,6	94,5	95,1	95,1	94,9	93,3	119,4	114,5	88,0	97,4	:	
1982 02	:	100,4	95,7	100,3	105,9	107,9	102,1	103,9	100,6	101,7	99,4	:	
1982 03	:	104,2	104,8	103,7	105,2	112,6	114,3	96,3	101,9	102,3	97,8	:	
1982 04	:	106,0	99,9	97,5	101,4	105,5	103,2	95,0	114,9	103,4	170,9	:	
1982 05	:	96,0	97,7	97,2	106,7	94,6	101,1	112,6	93,2	102,6	79,8	:	
1982 06	:	97,3	98,2	99,2	98,6	102,7	102,9	122,1	93,0	100,8	85,2	:	
1982 07	:	95,5	93,4	92,2	93,1	98,7	92,3	120,6	117,5	99,2	86,2	:	
1982 08	:	102,2	101,5	100,6	104,6	105,7	99,9	118,5	99,9	107,3	104,1	:	
1982 09	:	97,8	98,9	94,2	97,0	103,9	95,2	148,3	97,3	101,4	105,9	:	
1982 10	:	98,6	98,1	94,6	97,6	92,6	97,9	82,6	116,1	99,2	101,2	:	
1982 11	:	101,1	102,1	99,9	98,0	99,1	100,0	91,6	101,7	117,1	104,2	:	
1982 12	:	101,1	103,9	96,4	102,3	103,6	97,9	65,6	94,3	106,0	105,8	:	
1983 01	:	102,9	100,2	101,4	107,3	102,6	105,7	106,8	104,5	115,4	102,2	:	
1983 02	:	100,1	101,5	98,6	101,4	93,7	95,3	87,6	107,8	110,2	103,5	:	
1983 03	:	98,4	95,4	96,2	101,6	96,9	90,9	100,3	105,2	113,6	108,3	:	
1983 04	:	97,4	93,5	94,3	95,1	97,6	102,3	93,2	:	104,1	105,9	:	
1983 05	:	:	110,5	109,9	104,4	109,8	113,5	:	:	110,1	119,2	:	
1983 06	:	:	95,1	:	:	:	100,1	:	:	101,6	102,6	:	

SCHAFFEN & ZIEGEN NETTOERZEUGUNG (SCHLACHTUNGEN)			SHEEP & GOATS NET PRODUCTION (SLAUGHTERINGS)						MOUTONS & CHEVRES PRODUCTION NETTE (ABATTAGES)					
I	I	I	I	I	I	I	I	I	I	I	I	I	I	
EUR-10	EUR-9	DEUTSCH- LAND	FRANCE	ITALIA	NEDER- LAND	IBELGIE BELGIE	LUXEM- BOURG	UNITED KINGDOM	IRELAND	DANMARK	HELLAS			
1000 TONNEN					1000 M.TONS							1000 TONNES		
1979	682,0	559,2	28,3	168,2	68,0	17,8	4,4	-	233,5	38,9	0,2	123,0		
1980	749,0	628,5	29,6	182,0	70,8	20,5	4,7	-	278,6	42,0	0,4	120,0		
1981	724,9	604,2	27,7	182,6	68,7	16,1	5,7	-	259,0	44,0	0,4	119,0		
1982	730,5	609,8	26,8	189,1	67,7	12,7	7,5	-	264,1	41,5	0,4	119,2		
1981	I 162,9 II 183,9 III 196,1 IV 182,1	126,2 138,6 176,6 162,7	6,1 6,3 6,0 9,3	39,5 51,4 48,2 43,5	14,5 18,1 14,0 22,0	3,9 3,9 4,3 4,0	1,3 1,5 1,3 1,5	-	49,6 46,3 90,3 72,8	11,1 11,0 12,4 9,5	0,1 0,0 0,1 0,2	36,7 45,3 19,4 19,4		
1982	I 152,1 II 186,1 III 203,9 IV 188,3	122,3 142,6 177,9 167,0	5,6 5,6 6,4 9,2	39,8 53,4 52,1 43,8	14,1 18,3 13,4 21,9	2,9 2,8 3,2 3,8	1,2 1,4 2,0 2,9	-	50,4 51,5 88,2 74,0	8,1 9,7 12,3 11,4	0,1 0,0 0,2 0,1	29,8 43,5 26,0 21,3		
1983	I 153,7 II :	132,5 :	6,0 5,9	39,4 :	16,9 :	2,8 :	1,3 1,5	-	58,2 :	7,9 9,2	0,1 0,1	21,1 :		
1981	01 55,4 02 50,7 03 56,7 04 73,9 05 53,3 06 56,7 07 63,5 08 65,5 09 67,0 10 61,0 11 55,9 12 65,2	44,8 39,0 42,4 48,8 41,2 48,6 58,6 53,9 61,1 56,1 50,4 55,2	2,0 2,1 2,0 2,6 1,9 1,9 2,0 1,8 2,2 3,5 2,9 2,8	11,4 12,5 15,6 18,9 15,3 17,2 16,8 15,6 15,7 14,1 13,3 16,1	4,4 4,3 5,8 9,4 4,5 4,2 4,3 5,2 4,6 5,2 5,3 11,5	1,7 1,1 1,0 1,0 1,2 1,7 1,5 1,3 1,4 1,5 1,1 1,4	0,5 0,3 0,5 0,5 0,5 0,6 0,4 0,4 0,6 0,6 0,4 0,5	-	20,5 15,0 14,1 13,3 14,2 18,8 27,1 30,5 32,7 27,8 24,1 20,9	4,2 3,7 3,2 3,1 3,6 4,3 4,5 4,1 3,8 3,4 3,1 3,0	0,0 0,0 0,1 0,0 0,0 0,0 -	10,6 11,7 14,3 25,1 12,1 8,2 6,9 6,7 5,9 4,9 5,4 9,0		
1982	01 50,3 02 47,0 03 54,8 04 71,5 05 54,3 06 40,4 07 68,3 08 68,7 09 66,8 10 66,4 11 57,3 12 64,6	41,7 37,4 43,2 49,2 42,4 51,0 59,6 59,6 58,7 59,8 51,2 56,1	1,8 1,9 1,9 2,1 1,7 1,7 2,0 2,0 2,6 3,3 2,9 2,9	11,4 11,8 16,6 17,6 16,7 19,0 17,7 17,7 16,7 14,5 14,2 15,1	4,1 4,3 5,7 9,4 4,7 4,2 4,2 5,1 4,2 4,8 5,2 11,8	1,0 0,9 1,0 1,0 0,8 1,0 0,9 1,0 1,4 1,2 1,2 1,4	0,4 0,4 0,4 0,5 0,4 0,5 0,6 0,9 0,8 0,9 0,9 1,1	-	20,1 15,7 14,6 15,8 14,9 20,8 30,5 29,0 28,7 31,0 22,8 20,2	2,7 2,5 2,9 2,8 3,2 3,7 4,1 4,1 4,1 4,1 3,8 3,5	-	8,7 9,6 11,6 22,2 11,8 9,5 8,8 9,1 8,1 6,6 6,2 8,5		
1983	01 53,6 02 44,7 03 55,4 04 : 05 : 06 :	46,8 37,9 47,8 43,4 : :	2,0 1,9 2,2 2,0 2,0 1,8	11,2 11,0 17,1 14,2 17,0 :	3,9 4,1 8,9 6,4 4,5 :	1,0 0,9 0,9 0,8 0,7 0,5	0,5 0,4 0,4 0,5 0,4 0,5	-	25,6 17,0 15,6 : : :	2,7 2,6 2,6 2,5 3,1 3,6	-	6,7 6,9 7,5 13,1 : :		
GLEICHER ZEITRAUM DES VORJAHRES = 100			SAME PERIOD OF THE PREVIOUS YEAR = 100						MEME PERIODE DE L'ANNEE PRECEDENTE = 100					
1979	:	103,5	108,0	107,5	107,7	110,1	96,4	100,0	102,4	85,5	46,3	:		
1980	:	112,4	104,7	108,2	104,1	115,0	106,9	100,0	119,3	108,0	201,0	:		
1981	:	96,1	93,7	100,3	97,0	78,6	121,4	100,0	93,0	104,8	100,5	:		
1982	:	100,9	96,8	103,5	98,6	79,1	131,8	100,0	102,0	94,3	99,0	:		
1981	I : II : III : IV :	92,3 98,3 102,9 90,8	89,8 103,6 89,6 93,0	101,4 104,5 95,0 101,0	90,3 96,5 101,4 99,6	77,6 100,5 84,0 62,0	125,2 177,8 128,8 86,3	100,0 100,0 100,0 100,0	85,5 86,9 107,0 87,8	103,7 125,0 127,8 74,2	5100,0 300,0 50,0 100,0	:		
1982	I 93,4 II 101,2 III 104,0 IV 103,4	96,9 102,9 100,7 102,6	91,8 88,6 105,9 99,1	100,8 103,8 108,1 100,6	97,1 100,7 95,7 99,7	74,3 71,7 75,4 95,0	90,3 90,9 151,1 194,5	100,0 100,0 100,0 100,0	101,6 111,2 97,7 101,6	73,0 88,2 99,2 120,0	98,0 33,3 201,0 49,8	81,4 96,0 133,8 110,1		
1983	I 101,0 II :	108,4 :	105,9 105,1	98,9 :	119,6 :	96,1 :	106,1 105,0	100,0 100,0	115,5 :	97,5 94,8	100,0 10000,0	70,8 :		
1981	01 : 02 : 03 : 04 : 05 : 06 : 07 : 08 : 09 : 10 : 11 : 12 :	93,1 92,1 91,7 102,0 88,8 104,0 107,9 104,2 97,4 91,6 85,9 94,9	88,3 98,7 83,5 112,2 95,4 101,5 98,1 88,8 83,6 101,5 85,1 92,3	94,3 105,4 103,9 117,0 99,9 102,6 95,3 98,0 93,9 89,6 108,1 107,0	93,7 90,7 87,6 100,3 89,7 96,2 123,8 93,5 94,3 85,6 101,6 106,4	83,4 72,1 75,1 85,6 87,3 127,8 99,7 80,6 74,1 60,8 53,9 72,5	125,1 104,0 147,0 157,2 160,3 228,7 201,6 97,4 126,0 84,0 80,6 95,9	100,0 100,0 100,0 100,0 100,0 100,0 100,0 100,0 100,0 100,0 100,0 100,0	90,7 82,0 82,5 85,3 77,6 96,9 112,0 109,7 108,9 96,9 78,2 89,3	107,7 105,7 97,0 106,9 116,1 153,6 150,0 132,3 105,6 82,9 72,1 68,2	100,0 100,0 100,0 100,0 100,0 100,0 100,0 100,0 100,0 100,0 10000,0 1,0	:		
1982	01 : 02 : 03 : 04 : 05 : 06 : 07 : 08 : 09 : 10 : 11 : 12 :	93,0 95,9 101,8 100,8 103,0 104,9 105,2 101,2 96,1 106,5 101,5 99,8	90,7 90,4 94,4 82,6 92,5 92,8 89,7 106,4 121,5 93,6 109,6 104,5	100,2 94,5 106,4 93,2 109,1 110,8 104,8 113,5 106,4 103,2 106,2 93,7	93,9 100,5 97,0 99,9 102,8 100,2 97,3 98,0 91,7 93,3 98,9 102,9	58,9 76,6 97,4 94,9 70,6 58,3 56,8 75,2 95,7 79,6 210,2 101,9	86,1 114,4 77,5 97,7 81,3 93,5 133,2 168,8 151,2 146,8 210,2 236,0	100,0 100,0 100,0 100,0 100,0 100,0 100,0 100,0 100,0 100,0 100,0 100,0 100,0	98,0 104,7 103,5 118,8 104,9 110,6 112,5 95,1 87,8 111,5 94,6 96,7	64,3 67,6 90,6 90,3 38,9 86,0 91,1 100,0 107,9 120,6 122,6 116,7	100,0 100,0 100,0 100,0 100,0 100,0 100,0 100,0 100,0 100,0 100,0 0,0	:		
1983	01 : 02 : 03 : 04 : 05 : 06 :	112,4 101,1 110,8 88,1 112,1 :	107,6 100,4 112,4 92,0 112,1 135,4	98,0 95,3 105,4 80,7 101,9 :	94,7 95,4 154,1 68,2 96,2 :	95,1 103,7 90,8 81,2 111,5 87,1	109,9 93,8 114,5 101,3 111,5 103,4	100,0 100,0 100,0 100,0 100,0 100,0	127,4 108,3 106,8 : : :	100,0 104,0 89,7 89,3 96,9 97,3	100,0 100,0 100,0 100,0 100,0 10000,0	100,0 100,0 100,0 100,0 100,0 100,0	:	

EINHUEFER NETTOERZEUGUNG (SCHLACHTUNGEN)	HORSES NET PRODUCTION (SLAUGHTERINGS)								EQUIDES PRODUCTION NETTE (ABATTAGES)			
	I I I I	I I I I	I I I I	I I I I	I I I I	I I I I	I I I I	I I I I	I I I I	I I I I	I I I I	I I I I
	EUR-10	EUR-9	DEUTSCH- LAND	FRANCE	ITALIA	NEDER- LAND	BELGIE BELGIE	LUXEM- BOURG	UNITED KINGDOM	IRELAND	DANMARK	HELLAS
	1000 STUECK					1000 HEAD						1000 TETES
1979	:	558,5	24,8	141,6	313,2	19,4	23,8	-		6,8	8,5	:
1980	:	511,2	25,0	125,2	281,9	17,1	24,7	-	20,4	9,5	7,5	:
1981	454,8	454,8	24,8	110,5	263,4	13,5	25,6	-	-	11,0	6,1	-
1982	405,8	405,8	24,4	102,6	231,8	10,1	22,2	-	-	9,8	4,9	-
1981	I 116,3	116,3	6,3	30,6	64,4	3,9	6,5	-	-	3,0	1,6	-
	II 112,0	112,0	5,7	27,0	65,8	3,3	6,4	-	-	2,5	1,3	-
	III 111,6	111,6	5,5	24,9	68,1	3,0	6,0	-	-	2,5	1,6	-
	IV 115,0	115,0	7,2	28,0	65,1	3,3	6,7	-	-	3,0	1,6	-
1982	I 107,3	107,3	6,2	27,5	61,0	2,8	5,9	-	-	2,4	1,4	-
	II 100,6	100,6	5,6	25,4	58,6	2,2	5,3	-	-	2,3	1,1	-
	III 95,6	95,6	5,3	23,0	56,3	2,3	5,0	-	-	2,5	1,3	-
	IV 102,3	102,3	7,3	26,7	55,9	2,8	5,9	-	-	2,6	1,1	-
1983	I :	:	6,1	24,5	58,3	2,5	5,8	-	:	1,7	1,0	-
	II :	:	6,0	:	:	:	5,2	-	:	1,9	1,0	:
1981	01 39,3	39,3	2,0	10,3	21,7	1,4	2,2	-	-	1,2	0,6	-
	02 37,1	37,1	2,0	9,8	20,6	1,2	2,1	-	-	0,9	0,5	-
	03 39,9	39,9	2,2	10,5	22,2	1,3	2,3	-	-	0,9	0,5	-
	04 38,4	38,4	2,1	8,8	22,9	1,2	2,2	-	-	0,8	0,4	-
	05 36,6	36,6	1,9	8,8	21,5	1,1	2,0	-	-	0,8	0,4	-
	06 37,0	37,0	1,8	9,3	21,3	1,0	2,1	-	-	0,9	0,5	-
	07 36,5	36,5	1,6	8,2	23,0	0,9	1,6	-	-	0,8	0,4	-
	08 36,0	36,0	1,7	7,2	22,9	0,9	2,0	-	-	0,7	0,6	-
	09 39,0	39,0	2,2	9,5	22,2	1,2	2,3	-	-	1,0	0,6	-
	10 39,5	39,5	2,4	9,3	22,2	1,2	2,5	-	-	1,3	0,6	-
	11 36,8	36,8	2,4	9,3	20,4	1,1	2,2	-	-	0,9	0,6	-
	12 38,6	38,6	2,4	9,4	22,5	1,0	2,1	-	-	0,8	0,4	-
1982	01 35,7	35,7	2,0	9,4	19,9	0,9	2,1	-	-	0,8	0,5	-
	02 33,9	33,9	2,0	8,4	19,4	0,9	1,9	-	-	0,8	0,4	-
	03 37,7	37,7	2,3	9,6	21,7	0,9	1,9	-	-	0,8	0,5	-
	04 36,1	36,1	2,0	8,2	22,0	0,8	2,1	-	-	0,7	0,3	-
	05 31,7	31,7	1,9	8,0	18,4	0,7	1,6	-	-	0,8	0,3	-
	06 32,7	32,7	1,7	9,1	18,3	0,7	1,6	-	-	0,8	0,3	-
	07 31,2	31,2	1,3	7,3	19,7	0,5	1,2	-	-	0,6	0,5	-
	08 31,0	31,0	1,9	6,9	18,5	0,8	1,8	-	-	0,6	0,5	-
	09 33,5	33,5	2,0	8,8	18,1	1,0	2,0	-	-	1,1	0,5	-
	10 33,5	33,5	2,3	9,2	17,6	1,0	2,1	-	-	1,0	0,4	-
	11 32,7	32,7	2,4	9,7	16,4	0,9	1,9	-	-	0,9	0,5	-
	12 36,1	36,1	2,6	7,8	21,9	0,9	1,9	-	-	0,7	0,2	-
1983	01 :	:	2,0	8,5	19,4	0,9	2,1	-	:	0,5	0,4	-
	02 :	:	1,9	7,4	18,6	0,8	1,8	-	:	0,8	0,3	-
	03 :	:	2,3	8,6	20,4	0,9	1,9	-	:	0,4	0,3	-
	04 :	:	1,9	7,8	18,4	0,7	1,8	-	:	0,7	0,3	-
	05 :	:	2,2	8,8	19,3	0,7	1,7	-	:	0,6	0,3	-
	06 :	:	1,8	:	:	:	1,6	-	:	0,6	0,4	:
	GLEICHER ZEITRAUM DES VORJAHRES = 100					SAME PERIOD OF THE PREVIOUS YEAR = 100						MEME PERIODE DE L'ANNEE PRECEDENTE = 100
1979	:	:	95,6	95,5	97,5	84,3	98,4	100,0	:	84,0	106,2	:
1980	:	:	100,8	88,4	90,0	88,1	103,7	100,0	:	139,7	88,2	:
1981	:	:	99,3	88,3	93,4	78,7	103,7	100,0	:	115,8	81,3	:
1982	:	:	98,4	92,8	86,0	75,0	86,8	100,0	:	89,1	80,3	:
1981	I :	83,7	93,8	90,3	83,1	76,5	102,1	100,0	0,0	130,4	76,2	:
	II :	86,5	96,8	85,5	91,0	82,4	105,8	100,0	0,0	96,2	68,4	:
	III :	96,6	101,8	91,8	106,3	76,9	103,8	100,0	0,0	108,7	88,9	:
	IV :	90,3	104,7	86,1	95,6	79,6	103,3	100,0	0,0	130,4	94,1	:
1982	I 92,3	92,3	99,6	89,7	94,8	72,0	91,1	100,0	100,0	80,0	87,5	100,0
	II 89,7	89,7	96,8	94,0	89,1	67,2	83,7	100,0	100,0	92,0	84,6	100,0
	III 85,7	85,7	95,2	92,3	82,6	76,8	84,2	100,0	100,0	100,0	81,2	100,0
	IV 89,0	89,0	101,1	95,5	85,9	84,9	87,8	100,0	100,0	86,7	68,8	100,0
1983	I :	:	98,5	89,1	95,6	89,9	97,1	100,0	:	70,8	71,4	100,0
	II :	:	107,8	:	:	:	96,9	100,0	:	82,6	90,9	:
1981	01 :	:	91,3	84,6	82,1	71,2	99,1	100,0	:	200,0	66,7	:
	02 :	:	99,4	92,1	81,2	79,5	102,0	100,0	:	112,5	100,0	:
	03 :	:	91,3	94,8	86,2	80,1	105,3	100,0	:	100,0	71,4	:
	04 :	:	102,6	80,7	93,9	82,7	105,9	100,0	:	100,0	66,7	:
	05 :	:	94,3	85,6	87,0	75,8	98,6	100,0	:	88,9	57,1	:
	06 :	:	93,4	90,4	92,3	90,2	113,8	100,0	:	100,0	83,3	:
	07 :	:	95,9	93,5	115,0	75,0	112,3	100,0	:	114,3	80,0	:
	08 :	:	106,9	98,6	113,1	77,6	97,9	100,0	:	116,7	85,7	:
	09 :	:	102,5	86,1	93,1	77,0	103,8	100,0	:	100,0	100,0	:
	10 :	:	99,4	84,0	92,9	73,8	105,3	100,0	:	162,5	85,7	:
	11 :	:	110,8	88,5	103,3	84,0	106,3	100,0	:	100,0	85,7	:
	12 :	:	104,7	85,8	91,9	82,5	98,2	100,0	:	153,3	133,3	:
1982	01 :	:	99,3	91,7	92,0	67,5	95,2	100,0	:	66,7	83,3	:
	02 :	:	97,2	85,8	94,5	75,3	92,2	100,0	:	83,9	80,0	:
	03 :	:	102,1	91,5	97,7	73,7	86,2	100,0	:	83,9	100,0	:
	04 :	:	98,1	92,9	95,9	70,2	95,9	100,0	:	87,5	75,0	:
	05 :	:	96,9	91,2	85,3	65,5	79,6	100,0	:	100,0	75,0	:
	06 :	:	95,1	97,8	85,7	65,5	75,4	100,0	:	88,9	100,0	:
	07 :	:	82,4	88,5	85,7	62,9	74,8	100,0	:	100,0	75,0	:
	08 :	:	111,8	96,4	80,6	85,0	90,9	100,0	:	85,7	83,3	:
	09 :	:	91,5	92,5	81,6	80,4	85,1	100,0	:	110,0	83,3	:
	10 :	:	93,7	99,1	79,2	81,8	82,4	100,0	:	76,9	66,7	:
	11 :	:	101,0	103,8	80,4	85,8	89,8	100,0	:	100,0	83,3	:
	12 :	:	108,4	83,6	97,5	87,4	92,3	100,0	:	87,5	50,0	:
1983	01 :	:	98,1	90,1	97,2	91,8	98,6	100,0	:	62,5	80,0	:
	02 :	:	94,3	88,2	95,6	82,1	95,6	100,0	:	100,0	75,0	:
	03 :	:	102,5	89,0	94,1	95,6	95,9	100,0	:	50,0	60,0	:
	04 :	:	95,2	95,5	83,8	89,5	86,9	100,0	:	100,0	100,0	:
	05 :	:	120,1	109,4	105,0	97,0	105,2	100,0	:	75,0	100,0	:
	06 :	:	104,4	:	:	:	101,4	100,0	:	75,0	80,0	:

EINHUEFER NETTOERZEUGUNG (SCHLACHTUNGEN)		HORSES NET PRODUCTION (SLAUGHTERINGS)										EQUIDES PRODUCTION NETTE (ABATTAGES)		
		EUR-10	EUR-9	DEUTSCH- LAND	FRANCE	ITALIA	NEDER- LAND	BELGIE BELGIE	LUXEM- BOURG	UNITED KINGDOM	IRELAND	DANMARK	HELLAS	
		I	I	I	I	I	I	I	I	I	I	I	I	
		I	I	I	I	I	I	I	I	I	I	I	I	
		I	I	I	I	I	I	I	I	I	I	I	I	
1000 TONNEN		1000 M. TONS											1000 TONNES	
1979	:		124,9	6,3	40,9	57,2	3,8	6,2	-	6,0	2,1	2,5	:	
1980	:		115,6	6,3	36,0	52,2	3,3	6,2	-	6,0	2,8	2,7	:	
1981	97,6		97,6	6,3	30,5	47,4	2,6	6,2	-	-	2,7	1,8	-	
1982	91,0		91,0	6,5	28,4	44,7	1,9	5,0	-	0,5	2,6	1,4	-	
1981	I	25,6	25,6	1,6	8,4	12,1	0,7	1,6	-	-	0,7	0,5	-	
	II	24,7	24,7	1,5	7,5	12,5	0,6	1,6	-	-	0,6	0,4	-	
	III	22,5	22,5	1,4	6,8	11,0	0,6	1,5	-	-	0,7	0,5	-	
	IV	24,8	24,8	1,9	7,7	11,9	0,6	1,6	-	-	0,7	0,4	-	
1982	I	24,2	24,2	1,7	7,4	11,7	0,5	1,4	-	0,5	0,6	0,4	-	
	II	22,5	22,5	1,5	7,1	11,5	0,4	1,2	-	-	0,6	0,3	-	
	III	21,5	21,5	1,4	6,4	11,0	0,4	1,1	-	-	0,7	0,4	-	
	IV	22,8	22,8	1,9	7,5	10,6	0,5	1,3	-	-	0,7	0,3	-	
1983	I	:	:	1,6	6,8	11,7	0,5	1,3	-	:	0,4	0,3	-	
	II	:	:	1,6	:	:	:	1,2	-	:	0,6	0,3	:	
1981	01	8,6	8,6	0,5	2,8	4,0	0,3	0,5	-	-	0,3	0,2	-	
	02	8,2	8,2	0,5	2,7	3,9	0,2	0,5	-	-	0,2	0,2	-	
	03	8,7	8,7	0,5	2,9	4,2	0,2	0,5	-	-	0,2	0,1	-	
	04	8,2	8,2	0,5	2,4	4,3	0,2	0,5	-	-	0,2	0,1	-	
	05	8,2	8,2	0,5	2,5	4,2	0,2	0,5	-	-	0,2	0,1	-	
	06	8,3	8,3	0,5	2,6	4,0	0,2	0,5	-	-	0,2	0,2	-	
	07	7,0	7,0	0,4	2,3	3,4	0,2	0,5	-	-	0,2	0,1	-	
	08	6,8	6,8	0,4	1,9	3,4	0,2	0,5	-	-	0,2	0,2	-	
	09	8,6	8,6	0,6	2,7	4,1	0,2	0,6	-	-	0,3	0,2	-	
	10	8,6	8,6	0,6	2,6	4,1	0,2	0,6	-	-	0,3	0,2	-	
	11	8,1	8,1	0,6	2,6	3,8	0,2	0,5	-	-	0,2	0,2	-	
	12	8,1	8,1	0,6	2,5	4,1	0,2	0,5	-	-	0,2	-	-	
1982	01	8,4	8,4	0,5	2,6	3,9	0,2	0,5	-	0,5	0,2	0,1	-	
	02	7,4	7,4	0,5	2,3	3,6	0,2	0,5	-	-	0,2	0,2	-	
	03	8,3	8,3	0,6	2,6	4,2	0,2	0,4	-	-	0,2	0,1	-	
	04	7,9	7,9	0,5	2,3	4,1	0,2	0,5	-	-	0,2	0,1	-	
	05	7,2	7,2	0,5	2,2	3,6	0,1	0,4	-	-	0,2	0,1	-	
	06	7,5	7,5	0,4	2,5	3,7	0,1	0,4	-	-	0,2	0,1	-	
	07	7,1	7,1	0,4	2,0	4,0	0,1	0,3	-	-	0,2	0,1	-	
	08	6,8	6,8	0,5	1,9	3,5	0,2	0,4	-	-	0,2	0,1	-	
	09	7,6	7,6	0,5	2,5	3,5	0,2	0,4	-	-	0,3	0,2	-	
	10	7,6	7,6	0,6	2,6	3,4	0,2	0,5	-	-	0,3	0,1	-	
	11	7,4	7,4	0,6	2,7	3,1	0,2	0,4	-	-	0,2	0,2	-	
	12	7,7	7,7	0,7	2,2	4,1	0,2	0,4	-	-	0,2	-	-	
1983	01	:	:	0,5	2,3	3,8	0,2	0,5	-	:	0,1	0,1	-	
	02	:	:	0,5	2,0	3,8	0,2	0,4	-	:	0,2	0,1	-	
	03	:	:	0,6	2,4	4,0	0,2	0,4	-	:	0,1	0,1	-	
	04	:	:	0,5	2,2	3,7	0,1	0,4	-	:	0,2	0,1	-	
	05	:	:	0,6	2,5	3,7	0,2	0,4	-	:	0,2	0,1	-	
	06	:	:	0,5	:	:	:	0,4	-	:	0,2	0,1	-	
GLEICHER ZEITRAUM DES VORJAHRES = 100		SAME PERIOD OF THE PREVIOUS YEAR = 100											MEME PERIODE DE L'ANNEE PRECEDENTE = 100	
1979	:			94,9	93,7	96,9	87,2	98,4	100,0	:	91,3	102,5	:	
1980	:			101,0	88,0	91,3	88,5	100,2	100,0	:	133,3	108,0	:	
1981	:			100,4	84,7	90,9	78,2	99,7	100,0	:	96,4	66,7	:	
1982	:			102,0	93,1	94,3	74,5	80,0	100,0	:	96,3	77,8	:	
1981	I	:	81,1	94,9	86,6	82,1	74,0	95,1	100,0	0,0	100,0	83,3	:	
	II	:	83,9	98,3	81,7	92,2	79,5	99,7	100,0	0,0	85,7	66,7	:	
	III	:	88,8	103,0	86,0	98,8	78,6	102,9	100,0	0,0	100,0	100,0	:	
	IV	:	84,8	105,3	84,6	92,7	81,9	101,5	100,0	0,0	100,0	40,0	:	
1982	I	94,6	94,6	106,2	88,0	96,9	71,2	89,2	100,0	100,0	85,7	80,0	100,0	
	II	91,4	91,4	99,5	93,6	92,3	67,9	76,5	100,0	100,0	100,0	75,0	100,0	
	III	95,6	95,6	95,9	94,5	100,0	75,6	75,4	100,0	100,0	100,0	80,0	100,0	
	IV	91,6	91,6	102,9	97,1	88,5	83,8	78,8	100,0	100,0	100,0	75,0	100,0	
1983	I	:	:	95,5	91,5	100,0	96,4	94,6	100,0	:	66,7	75,0	100,0	
	II	:	:	103,6	:	:	:	99,1	100,0	:	100,0	100,0	:	
1981	01	:	:	92,6	81,5	78,3	69,6	93,8	100,0	:	150,0	100,0	:	
	02	:	:	103,4	89,1	82,2	75,7	96,5	100,0	:	100,0	100,0	:	
	03	:	:	89,9	89,8	85,8	77,9	94,9	100,0	:	66,7	50,0	:	
	04	:	:	94,7	78,0	94,5	77,3	103,4	100,0	:	100,0	50,0	:	
	05	:	:	99,0	82,6	87,9	72,9	92,0	100,0	:	100,0	50,0	:	
	06	:	:	101,5	84,5	94,7	90,3	104,4	100,0	:	66,7	100,0	:	
	07	:	:	97,9	88,4	99,5	76,8	113,7	100,0	:	100,0	100,0	:	
	08	:	:	107,1	88,2	98,4	79,6	99,6	100,0	:	100,0	100,0	:	
	09	:	:	103,8	82,6	98,5	79,2	98,7	100,0	:	100,0	100,0	:	
	10	:	:	102,0	81,1	90,0	81,6	105,0	100,0	:	150,0	100,0	:	
	11	:	:	111,3	86,3	100,1	82,3	106,8	100,0	:	66,7	33,3	:	
	12	:	:	103,2	86,7	89,2	82,0	92,6	100,0	:	100,0	0,0	:	
1982	01	:	:	105,6	90,7	97,5	65,7	91,0	100,0	:	66,7	50,0	:	
	02	:	:	97,3	83,4	92,6	74,9	92,4	100,0	:	100,0	100,0	:	
	03	:	:	115,1	89,6	100,3	73,8	84,4	100,0	:	100,0	100,0	:	
	04	:	:	107,8	93,2	96,6	71,1	89,0	100,0	:	100,0	100,0	:	
	05	:	:	105,2	91,5	86,8	65,7	71,1	100,0	:	100,0	100,0	:	
	06	:	:	86,6	96,0	93,3	56,8	69,6	100,0	:	100,0	100,0	:	
	07	:	:	91,3	87,8	116,0	62,2	67,1	100,0	:	100,0	100,0	:	
	08	:	:	115,4	103,8	101,2	85,2	81,2	100,0	:	100,0	100,0	:	
	09	:	:	89,0	93,8	85,7	77,5	76,4	100,0	:	100,0	100,0	:	
	10	:	:	95,2	101,0	83,6	78,4	75,8	100,0	:	100,0	100,0	:	
	11	:	:	164,3	104,7	81,2	85,6	78,0	100,0	:	100,0	100,0	:	
	12	:	:	107,7	85,4	100,0	68,0	83,4	100,0	:	100,0	100,0	:	
1983	01	:	:	99,2	91,2	97,2	101,1	98,6	100,0	:	50,0	100,0	:	
	02	:	:	94,9	90,5	107,5	91,2	89,0	100,0	:	100,0	50,0	:	
	03	:	:	92,9	92,7	96,2	96,6	96,2	100,0	:	50,0	100,0	:	
	04	:	:	97,4	99,6	88,2	93,5	89,1	100,0	:	100,0	100,0	:	
	05	:	:	110,7	112,9	103,5	108,6	110,2	100,0	:	100,0	100,0	:	
	06	:	:	120,6	:	:	:	100,5	100,0	:	100,0	100,0	:	

RINDER & KÄLBER
AUSSENHANDELCATTLE (TOTAL)
EXTERNAL TRADEBOVINS (TOTAL)
COMMERCE EXTERIEUR

		I EUR-10	I EUR-9	I DEUTSCH- I LAND	I FRANCE	I ITALIA	I NEDER- I LAND	I U.E.B.L. I B.L.E.U.	I UNITED I KINGDOM	I IRELAND	I DANMARK	I HELLAS	I
1000 TONNEN		1000 M.TONS						1000 TONNES					
EINFUHR LEBENDER TIERE		IMPORT OF LIVE ANIMALS						IMPORTATION D'ANIMAUX VIVANTS					
1979	:	78,2	45,6	14,3	225,9	7,8	16,9	36,4	34,8	-	:	:	
1980	:	74,2	45,2	14,4	225,9	8,8	16,4	44,9	15,0	-	:	:	
1981	65,6	64,5	42,2	13,4	247,0	10,1	16,3	28,1	23,3	-	1,6	:	
1982	101,5	73,0	43,4	14,2	252,4	15,5	20,1	27,0	14,3	0,0	3,1	:	
1981	I	17,1	17,1	9,8	3,0	60,0	1,2	2,7	7,4	7,2	-	0,0	
	II	19,7	19,5	10,7	2,9	76,4	2,5	3,7	5,9	5,3	-	0,2	
	III	13,6	13,2	11,5	3,9	58,1	2,2	5,4	4,6	6,8	-	0,6	
	IV	15,2	14,8	10,3	3,6	52,6	4,3	4,4	10,2	4,0	-	0,7	
1982	I	17,5	17,5	10,8	2,6	67,1	3,3	5,6	8,0	4,1	-	0,0	
	II	35,0	22,4	11,0	3,4	66,9	2,7	6,4	5,1	3,0	0,0	0,5	
	III	28,1	18,2	9,8	4,0	62,7	4,0	4,8	5,7	4,2	0,0	0,9	
	IV	21,0	19,5	11,7	4,2	55,6	5,5	3,3	8,2	3,0	0,0	1,7	
1983	I	:	:	12,1	3,3	60,9	3,5	3,1	:	0,8	-	0,8	
	II	:	:	12,2	:	:	:	3,5	:	0,8	-	:	
1981	01	6,1	6,1	3,3	0,9	18,7	0,5	0,9	1,2	2,5	-	-	
	02	5,0	5,0	3,0	0,9	20,2	0,5	0,9	3,4	2,5	-	-	
	03	6,0	6,0	3,5	1,1	21,1	0,4	1,0	2,8	2,2	-	0,0	
	04	5,6	5,6	3,5	1,0	28,0	0,8	1,3	2,3	0,9	-	0,1	
	05	7,1	7,0	3,5	0,9	23,6	0,9	1,3	1,9	2,1	-	0,1	
	06	7,0	6,9	3,6	1,0	24,8	0,8	1,1	1,7	2,3	-	0,1	
	07	5,0	5,1	3,8	1,2	17,1	0,5	1,4	1,2	1,6	-	0,1	
	08	3,7	3,6	3,1	1,2	15,8	0,8	2,0	1,9	3,2	-	0,4	
	09	4,8	4,5	4,7	1,7	15,8	1,2	1,7	3,1	3,4	-	0,1	
	10	4,6	4,5	3,9	1,3	17,2	1,2	1,7	3,1	3,4	-	0,1	
	11	6,2	6,1	3,7	1,2	16,4	1,7	1,2	5,0	1,3	-	0,2	
	12	4,4	4,2	2,7	1,1	18,9	1,4	1,5	2,1	1,3	-	0,4	
1982	01	4,8	4,8	3,2	0,8	19,5	1,1	1,6	1,1	1,4	-	-	
	02	6,6	6,6	3,4	0,9	26,5	1,0	1,7	3,7	1,4	-	0,0	
	03	6,1	6,1	4,3	1,0	21,1	1,1	2,3	3,2	1,3	-	0,0	
	04	22,2	10,1	3,8	1,1	28,9	1,1	2,6	2,4	1,5	-	0,0	
	05	7,7	7,6	3,8	1,0	21,6	0,8	1,8	1,0	0,8	-	0,2	
	06	5,0	4,7	3,5	1,2	16,4	0,8	2,0	1,7	0,9	0,0	0,4	
	07	14,7	5,5	2,4	1,2	23,8	0,9	1,8	1,5	1,7	0,0	0,9	
	08	6,0	5,7	3,2	1,2	17,3	1,4	1,4	2,0	1,3	0,0	0,5	
	09	7,4	7,0	4,2	1,7	21,7	1,8	1,6	2,2	1,2	-	0,3	
	10	7,3	7,2	4,4	1,4	16,2	2,0	1,2	2,9	1,5	-	0,1	
	11	7,0	6,7	4,3	1,4	20,2	2,1	1,1	3,2	1,5	0,0	0,4	
	12	6,7	5,6	3,0	1,3	19,2	1,4	1,0	2,1	0,4	-	1,2	
1983	01	6,1	6,0	3,8	1,0	18,9	1,2	0,9	1,9	0,4	-	0,1	
	02	:	:	3,9	1,0	20,6	1,2	1,0	:	0,2	-	0,4	
	03	:	:	4,4	1,3	21,4	1,1	1,3	:	0,2	-	0,3	
	04	:	:	4,4	1,2	27,0	1,3	1,1	:	0,2	-	:	
	05	:	:	4,3	1,4	17,7	1,7	1,4	:	0,3	-	:	
	06	:	:	3,4	:	:	:	1,0	:	0,3	-	:	
AUSFUHR LEBENDER TIERE		EXPORT OF LIVE ANIMALS						EXPORTATION D'ANIMAUX VIVANTS					
1979	:	41,2	43,6	147,8	-	16,7	12,4	45,9	74,3	4,2	:	:	
1980	:	69,9	50,8	142,0	-	29,0	14,8	26,7	110,0	2,0	:	:	
1981	128,0	128,5	70,6	161,1	-	22,0	15,4	31,4	142,6	1,3	-	-	
1982	76,4	72,3	74,8	161,6	0,4	20,6	10,5	22,2	95,2	0,8	-	-	
1981	I	36,0	36,0	18,5	38,0	-	4,8	3,8	8,5	36,4	0,2	-	
	II	6,2	6,2	14,9	30,1	-	5,9	3,6	6,3	32,8	0,4	-	
	III	24,9	25,2	16,1	35,9	-	5,6	4,6	8,9	32,9	0,4	-	
	IV	60,9	61,1	21,1	57,1	-	5,7	3,3	7,7	40,5	0,3	-	
1982	I	20,4	20,4	21,0	40,1	-	5,3	2,4	5,7	29,8	0,1	-	
	II	7,1	7,2	16,7	34,8	0,2	6,5	2,7	4,2	13,0	0,1	-	
	III	12,9	13,1	17,3	36,8	0,2	4,5	3,2	6,2	21,9	0,2	-	
	IV	36,0	36,2	19,8	49,9	0,0	4,3	2,2	6,1	25,5	0,4	-	
1983	I	:	:	17,1	31,0	0,5	5,1	2,2	:	24,8	-	-	
	II	:	:	19,3	:	:	:	3,9	:	27,4	-	-	
1981	01	15,7	15,7	6,6	13,3	-	1,2	1,4	3,1	11,8	0,1	-	
	02	9,8	9,8	5,7	12,6	-	1,8	1,1	3,0	11,9	-	-	
	03	10,5	10,5	6,2	12,1	-	1,8	1,3	2,4	12,7	0,1	-	
	04	0,5	0,5	5,4	11,9	-	1,8	1,3	1,6	10,6	0,1	-	
	05	1,8	1,8	4,9	10,8	-	2,0	1,1	2,2	7,7	0,2	-	
	06	4,0	4,0	4,6	7,4	-	2,0	1,2	2,5	14,5	0,1	-	
	07	1,4	1,5	5,2	10,0	-	2,0	1,3	2,3	10,6	0,1	-	
	08	8,9	8,9	5,2	9,5	-	1,7	1,5	2,4	12,4	0,1	-	
	09	14,6	14,7	5,7	16,4	-	2,0	1,9	4,2	9,9	0,2	-	
	10	23,7	23,7	6,6	20,7	-	2,2	1,1	2,9	15,4	0,2	-	
	11	23,9	23,9	7,8	19,4	-	1,8	1,1	2,6	15,5	0,1	-	
	12	13,3	13,5	6,7	17,0	-	1,7	1,2	2,2	9,5	-	-	
1982	01	8,3	8,3	7,0	13,1	-	1,5	0,7	1,8	8,0	-	-	
	02	2,2	2,2	6,1	13,6	-	1,9	0,7	2,0	9,7	-	-	
	03	9,9	9,9	7,8	13,4	-	1,9	0,9	1,9	12,1	0,1	-	
	04	-	-	6,2	13,2	-	2,2	0,9	1,8	6,7	-	-	
	05	1,8	1,8	5,6	11,2	-	2,4	0,9	1,3	3,4	0,1	-	
	06	5,3	5,3	4,9	10,3	0,2	1,8	0,9	1,1	7,9	0,0	-	
	07	-	-	5,3	10,3	-	1,6	1,6	1,9	7,1	0,0	-	
	08	4,8	5,0	5,6	10,2	0,1	1,5	0,6	1,9	6,9	0,1	-	
	09	8,1	8,1	6,4	16,2	0,0	1,4	1,0	2,4	7,9	0,1	-	
	10	16,0	16,0	7,2	18,2	-	1,2	0,7	2,3	8,3	0,3	-	
	11	10,1	10,1	6,5	17,0	0,0	1,3	0,9	2,1	9,1	0,1	-	
	12	10,0	10,0	6,0	14,7	0,0	1,7	0,5	1,7	8,1	-	-	
1983	01	1,6	1,6	5,7	9,3	-	1,3	1,0	5,7	-	-	-	
	02	:	:	4,5	9,4	0,3	1,8	0,6	:	8,4	-	-	
	03	:	:	7,0	12,3	0,3	2,0	:	:	10,7	-	-	
	04	:	:	6,5	10,8	0,8	1,9	:	:	12,1	-	-	
	05	:	:	6,3	19,1	0,4	2,1	:	:	7,0	-	-	
	06	:	:	6,5	:	:	:	1,7	:	8,3	-	-	

RINDER AUSSENHANDEL				ADULT CATTLE EXTERNAL TRADE					GROS BOVINS COMMERCE EXTERIEUR			
	I I I	I I I	I I I	I I I	I I I	I I I	I I I	I I I	I I I	I I I	I I I	I I I
	EUR-10	EUR-9	DEUTSCH- LAND	FRANCE	ITALIA	NEDER- LAND	U.E.B.L. B.L.E.U.	UNITED KINGDOM	IRELAND	DANMARK	HELLAS	
1000 STUECK				1000 HEAD					1000 TETES			
EINFUHR LEBENDER TIERE				IMPORT OF LIVE ANIMALS					IMPORTATION D'ANIMAUX VIVANTS			
1979	:	1155,4	166,2	36,0	1740,7	13,8	49,2	169,1	134,4	-	:	:
1980	:	1077,3	156,1	31,3	1804,9	20,3	45,1	220,6	55,7	0,2	:	:
1981	836,6	831,0	143,7	28,5	1900,6	23,5	44,1	136,1	85,1	0,1	5,6	:
1982	1097,8	1084,2	143,0	25,1	1912,7	40,0	59,6	134,5	47,0	0,1	13,6	:
1981	I	90,4	171,5	30,8	7,4	443,8	2,5	8,0	38,5	26,5	-	-
	II	106,1	366,5	34,2	7,1	555,8	6,6	11,1	30,3	20,2	-	3,4
	III	62,9	229,1	41,0	7,0	459,0	5,2	12,9	22,3	23,7	0,1	0,4
	IV	72,6	101,4	37,6	7,1	441,9	9,2	12,1	45,0	14,7	-	1,8
1982	I	95,3	235,2	35,2	5,4	459,0	8,2	16,6	42,3	13,0	-	0,0
	II	95,7	320,3	37,0	7,3	471,1	7,6	18,8	26,3	10,6	0,0	3,2
	III	91,8	308,3	31,7	5,2	485,1	11,2	13,1	26,1	13,4	0,0	3,9
	IV	99,8	214,8	39,0	7,2	497,5	12,9	11,1	59,8	10,0	0,1	6,6
1983	I	:	:	37,2	6,1	447,7	10,2	10,9	:	3,2	-	4,9
	II	:	:	35,0	:	:	:	12,3	:	2,7	-	:
1981	01	32,7	32,7	10,9	2,9	137,1	1,0	2,4	6,3	9,0	-	-
	02	26,0	57,4	9,3	2,0	145,0	0,8	2,6	17,2	9,4	-	-
	03	31,7	81,4	10,6	2,5	161,7	0,7	3,0	15,0	8,1	-	-
	04	28,4	122,2	11,1	2,6	191,6	2,0	4,3	12,5	3,5	-	0,2
	05	38,5	127,3	11,2	2,3	178,7	2,4	4,0	10,0	7,8	-	1,5
	06	39,3	116,9	11,9	2,1	185,5	2,2	2,8	7,8	8,9	-	1,8
	07	28,2	142,9	14,2	1,8	202,6	2,4	4,0	5,6	5,9	-	0,4
	08	14,5	66,0	10,3	2,1	137,9	1,4	4,3	7,7	6,9	-	-
	09	20,2	20,2	16,5	3,0	118,5	1,4	4,6	9,0	10,9	0,1	0,0
	10	20,4	20,1	14,5	2,4	136,9	1,7	4,4	14,2	5,3	-	0,3
	11	30,0	30,0	13,6	2,8	148,1	4,0	3,3	21,4	4,8	-	0,8
	12	22,2	51,3	9,5	2,0	157,0	3,5	4,4	9,4	4,6	-	0,7
1982	01	28,7	59,4	10,0	1,4	135,3	2,6	4,5	5,6	4,6	-	-
	02	35,8	112,5	10,9	1,9	185,6	2,4	5,3	19,3	4,4	-	0,0
	03	30,8	63,4	14,3	2,2	138,1	3,2	6,8	17,4	4,0	-	0,0
	04	31,1	135,3	12,8	3,0	192,0	3,0	7,9	12,7	4,6	-	0,0
	05	40,5	114,6	13,9	2,4	159,4	2,1	5,0	5,8	2,9	-	0,9
	06	24,0	70,5	11,2	1,9	119,7	2,5	5,8	3,1	3,1	0,0	2,2
	07	27,6	145,8	7,5	1,5	196,2	2,6	5,0	6,8	5,2	0,0	0,1
	08	28,0	100,9	10,4	1,7	149,8	3,9	3,6	8,9	4,1	0,0	1,9
	09	36,2	59,7	13,8	2,0	139,1	4,8	4,6	10,4	4,1	-	1,9
	10	38,2	38,2	14,7	2,3	144,4	4,7	4,1	13,5	4,4	0,1	0,0
	11	35,0	78,7	15,2	2,5	172,4	4,6	3,6	16,1	4,2	0,0	1,8
	12	26,6	97,9	9,1	2,3	180,7	3,7	3,4	10,2	1,4	-	4,8
1983	01	34,1	82,5	11,7	1,9	151,4	3,6	2,9	8,1	1,4	-	0,6
	02	:	:	12,4	1,8	165,1	3,7	3,4	:	0,9	-	2,8
	03	:	:	13,1	2,5	131,2	3,0	4,6	:	0,9	-	1,6
	04	:	:	13,5	2,5	108,0	3,9	4,2	:	0,7	-	:
	05	:	:	12,1	2,9	135,8	5,3	5,3	:	1,1	-	:
	06	:	:	9,3	:	:	:	2,8	:	0,9	-	:
AUSFUHR LEBENDER TIERE				EXPORT OF LIVE ANIMALS					EXPORTATION D'ANIMAUX VIVANTS			
1979	:	-0,0	101,1	557,3	-	22,3	42,6	141,4	275,2	14,1	:	:
1980	:	-0,0	124,9	548,7	-	26,8	50,8	72,0	424,8	9,0	:	:
1981	-0,0	-0,0	193,0	617,9	-	35,1	45,9	94,1	530,5	13,1	-	-
1982	-0,0	-0,0	198,4	601,7	1,3	31,1	28,0	53,8	354,9	8,8	-	-
1981	I	1,0	1,0	48,4	154,2	-	8,1	10,5	27,2	136,4	2,2	-
	II	-	-	39,9	91,1	-	7,4	10,2	21,6	124,3	4,2	-
	III	-	-	43,7	122,6	-	6,8	15,3	26,9	117,9	2,2	-
	IV	42,5	43,2	60,9	249,9	-	13,8	9,9	18,4	151,9	4,5	-
1982	I	-	-	55,6	143,7	-	8,5	6,8	14,9	113,0	2,0	-
	II	-	-	44,0	113,2	0,9	8,2	7,6	12,3	69,8	2,3	-
	III	-	-	45,7	128,2	0,4	4,9	5,6	14,5	78,0	2,1	-
	IV	-	-	53,0	216,5	-	9,4	7,9	12,1	94,1	2,4	-
1983	I	:	:	44,2	146,6	1,5	8,4	10,9	:	106,1	1,0	-
	II	:	:	51,9	:	:	:	11,4	:	102,8	1,9	-
1981	01	1,0	1,0	16,9	60,9	-	1,9	4,1	9,5	44,1	0,6	-
	02	-	-	15,5	51,6	-	3,5	3,0	9,9	44,4	1,1	-
	03	-	-	16,0	41,8	-	2,7	3,5	7,8	47,9	0,5	-
	04	-	-	14,3	38,5	-	2,6	3,5	5,1	40,1	1,3	-
	05	-	-	13,4	30,8	-	2,4	3,1	7,7	29,6	2,0	-
	06	-	-	12,2	21,8	-	2,4	3,6	8,8	54,6	0,9	-
	07	-	-	13,9	28,5	-	2,0	4,1	7,3	37,3	0,5	-
	08	-	-	14,8	39,5	-	1,6	4,8	7,7	44,5	0,7	-
	09	-	-	15,0	63,5	-	3,2	6,4	11,9	38,1	1,0	-
	10	27,1	27,1	19,5	93,0	-	5,4	3,4	6,7	58,8	1,5	-
	11	15,3	16,1	23,0	86,6	-	4,8	3,1	6,3	58,1	2,1	-
	12	-	-	18,4	70,3	-	3,6	3,4	5,4	37,0	0,9	-
1982	01	-	-	17,7	47,7	-	2,7	2,2	4,2	29,8	0,2	-
	02	-	-	16,1	50,9	-	3,5	2,1	5,6	37,9	1,1	-
	03	-	-	21,7	45,1	-	2,2	2,5	5,1	45,3	0,7	-
	04	-	-	16,1	45,4	-	3,5	2,7	5,4	27,0	0,6	-
	05	-	-	15,3	36,1	-	3,1	2,6	3,9	13,9	1,2	-
	06	-	-	12,7	31,8	0,9	1,6	2,3	3,0	28,9	0,5	-
	07	-	-	13,8	32,0	-	1,1	1,5	5,0	25,4	0,2	-
	08	-	-	15,0	32,8	0,4	1,8	1,5	4,6	24,6	0,8	-
	09	-	-	16,9	63,5	0,0	2,0	2,6	4,9	28,0	1,1	-
	10	-	-	20,1	81,0	-	2,6	2,3	4,9	30,4	1,3	-
	11	-	-	17,2	76,7	-	3,0	3,4	4,2	34,7	0,8	-
	12	-	-	15,7	58,8	-	3,9	2,1	3,0	29,0	0,3	-
1983	01	-	-	14,3	55,8	-	3,6	2,2	1,5	21,1	0,0	-
	02	:	:	11,1	37,4	0,8	2,6	5,6	:	31,3	0,7	-
	03	:	:	13,8	53,4	0,6	2,2	3,1	:	53,7	0,3	-
	04	:	:	17,4	40,9	1,1	2,3	3,2	:	46,1	0,5	-
	05	:	:	15,9	34,6	1,1	2,7	3,5	:	25,4	0,7	-
	06	:	:	17,6	:	:	:	4,7	:	31,3	0,7	-

RINDER
AUSSENHANDELADULT CATTLE
EXTERNAL TRADEGROS BOVINS
COMMERCE EXTERIEUR

		I I I	I I I	I I I	I I I	I I I	I I I	I I I	I I I	I I I	I I I	I I I		
		EUR-10	EUR-9	DEUTSCH- LAND	FRANCE	ITALIA	NEDER- LAND	U.E.B.L. B.L.E.U.	UNITED KINGDOM	IRELAND	DANMARK	HELLAS		
1000 TONNEN		1000 M.TONS											1000 TONNES	
EINFUHR LEBENDER TIERE		IMPORT OF LIVE ANIMALS											IMPORTATION D'ANIMAUX VIVANTS	
		:	76,8	38,9	8,2	206,6	4,3	13,0	36,4	34,1	-	:		
		:	72,7	37,4	8,2	204,7	6,5	12,4	44,9	14,3	-	:		
		63,4	63,2	34,9	7,8	226,3	7,1	12,6	28,1	22,6	-	0,3		
		72,3	69,9	35,3	7,2	231,6	12,4	17,8	27,0	13,8	0,0	2,6		
1981	I	16,8	16,8	7,8	1,9	55,1	0,7	2,2	7,4	6,9	-	-		
	II	19,1	19,1	8,8	2,0	71,3	2,1	3,0	5,9	5,2	-	0,0		
	III	12,8	12,8	9,4	1,9	52,7	1,6	3,8	4,6	6,8	-	0,0		
	IV	14,6	14,5	8,9	2,0	47,1	2,7	3,6	10,2	3,7	-	0,2		
1982	I	17,2	17,2	8,9	1,5	62,9	2,5	5,0	8,0	3,8	-	0,0		
	II	18,2	17,3	9,1	2,0	62,6	2,3	5,6	5,1	3,0	0,0	0,5		
	III	17,1	16,6	7,7	1,5	57,1	3,5	4,0	5,7	4,2	0,0	0,7		
	IV	19,7	18,4	9,6	2,1	49,1	4,1	3,3	8,2	2,8	0,0	1,4		
1983	I	:	:	9,3	1,9	52,8	3,1	3,1	:	0,8	-	0,8		
	II	:	:	8,8	:	:	:	3,5	:	0,8	-	:		
1981	01	6,0	6,0	2,7	0,6	17,2	0,3	0,7	1,2	2,4	-	-		
	02	4,9	4,9	2,4	0,6	18,4	0,2	0,7	3,4	2,4	-	-		
	03	5,9	5,9	2,7	0,7	19,4	0,2	0,8	2,8	2,1	-	-		
	04	5,5	5,4	2,9	0,7	26,2	0,6	1,1	2,3	0,9	-	0,0		
	05	6,8	6,8	2,9	0,7	22,1	0,8	1,1	1,9	2,0	-	0,0		
	06	6,8	6,8	3,0	0,6	23,1	0,7	0,8	1,7	2,3	-	-		
	07	4,8	4,9	3,0	0,5	22,7	0,7	1,1	1,2	1,6	-	0,0		
	08	3,5	3,5	2,5	0,6	15,5	0,4	1,2	1,5	2,0	-	-		
	09	4,4	4,4	3,9	0,8	14,5	0,5	1,4	1,9	3,2	-	-		
	10	4,4	4,4	3,4	0,7	15,6	0,5	1,4	3,1	1,3	-	0,0		
	11	6,0	6,0	3,3	0,7	14,5	1,1	1,0	5,0	1,2	-	0,1		
	12	4,1	4,0	2,3	0,6	16,9	1,0	1,2	2,1	1,2	-	0,1		
1982	01	4,7	4,7	2,6	0,4	18,0	0,8	1,3	1,1	1,3	-	-		
	02	6,5	6,5	2,8	0,5	25,0	0,7	1,5	3,7	1,3	-	0,0		
	03	6,0	6,0	3,5	0,6	19,9	0,9	2,1	3,2	1,2	-	0,0		
	04	5,8	5,8	3,2	0,8	27,6	0,9	2,4	2,4	1,3	-	0,0		
	05	7,6	7,5	3,2	0,7	19,8	0,7	1,5	1,0	0,8	-	0,2		
	06	4,9	4,5	2,7	0,6	15,2	0,8	1,7	1,7	0,9	0,0	0,3		
	07	5,0	4,9	1,8	0,4	21,2	0,7	1,5	1,5	1,7	0,0	0,0		
	08	5,4	5,1	2,5	0,5	15,4	1,3	1,1	2,0	1,3	0,0	0,4		
	09	6,8	6,5	3,4	0,6	20,5	1,5	1,4	2,2	1,2	-	0,3		
	10	6,8	6,8	3,6	0,7	14,4	1,5	1,2	2,9	1,5	-	0,0		
	11	6,9	6,6	3,8	0,7	18,1	1,5	1,1	3,2	1,1	0,0	0,3		
	12	6,1	5,0	2,2	0,7	16,6	1,2	1,0	2,1	0,4	-	1,1		
1983	01	5,6	5,5	3,0	0,6	17,0	1,1	0,9	1,9	0,4	-	0,1		
	02	:	:	3,1	0,5	20,5	1,1	1,0	:	0,2	-	0,4		
	03	:	:	3,2	0,8	15,3	0,9	1,3	:	0,2	-	0,3		
	04	:	:	3,4	0,8	25,2	1,2	1,1	:	0,2	-	:		
	05	:	:	3,1	0,9	15,5	1,7	1,4	:	0,3	-	:		
	06	:	:	2,3	:	:	:	1,0	:	0,3	-	:		
AUSFUHR LEBENDER TIERE		EXPORT OF LIVE ANIMALS											EXPORTATION D'ANIMAUX VIVANTS	
		:	3,8	30,6	108,4	-	6,2	10,5	35,7	72,7	4,2	:		
		:	31,8	38,0	100,4	-	7,5	12,7	18,2	108,7	2,0	:		
		95,8	88,5	56,9	117,7	-	9,2	12,1	24,9	142,5	1,3	:		
		43,5	30,7	59,0	117,8	0,3	8,6	8,8	15,3	95,2	0,8	-		
1981	I	26,1	26,1	14,9	27,5	-	2,2	3,0	7,2	36,4	0,2	-		
	II	1,5	1,5	11,9	19,1	-	1,7	2,8	5,6	32,8	0,4	-		
	III	18,1	18,1	12,8	26,0	-	1,8	3,9	7,4	32,8	0,4	-		
	IV	50,2	50,3	17,4	45,1	-	3,5	2,5	4,7	40,5	0,3	-		
1982	I	10,1	10,1	16,5	29,5	-	2,2	1,8	4,2	29,8	0,1	-		
	II	2,0	2,0	12,9	24,9	0,2	2,5	2,2	3,2	18,0	0,1	-		
	III	5,9	6,1	13,9	26,8	0,1	1,4	2,6	4,6	21,9	0,2	-		
	IV	25,4	25,5	15,7	36,6	-	2,4	2,2	3,3	25,5	0,4	-		
1983	I	:	:	13,6	21,5	0,5	2,0	2,2	:	24,8	-	:		
	II	:	:	16,2	:	:	:	3,9	:	27,4	-	:		
1981	01	12,1	12,1	5,3	9,9	-	0,5	1,2	2,5	11,8	0,1	-		
	02	6,9	6,9	4,7	9,2	-	0,9	0,8	2,6	11,9	-	-		
	03	7,1	7,1	4,9	8,4	-	0,7	1,0	2,1	12,7	0,1	-		
	04	-	-	4,3	7,9	-	0,5	0,9	1,3	10,6	0,1	-		
	05	-	-	4,0	6,4	-	0,6	0,8	2,0	7,7	0,2	-		
	06	1,5	1,5	3,6	4,7	-	0,6	1,0	2,3	14,5	0,1	-		
	07	-	-	4,2	6,7	-	0,5	1,1	1,9	10,5	0,1	-		
	08	7,2	7,2	4,2	7,0	-	0,4	1,2	2,0	12,4	0,1	-		
	09	10,9	10,9	4,4	12,3	-	0,8	1,6	3,5	9,9	0,2	-		
	10	20,1	20,1	5,5	16,5	-	1,4	0,8	1,8	15,4	0,2	-		
	11	20,3	20,4	6,6	15,5	-	1,2	0,8	1,5	15,5	0,1	-		
	12	9,8	9,8	5,3	13,1	-	0,9	0,9	1,4	9,6	-	-		
1982	01	4,7	4,7	5,3	9,8	-	0,7	0,6	1,2	8,0	-	-		
	02	-	-	4,8	10,2	-	0,9	0,6	1,5	9,7	-	-		
	03	5,4	5,4	5,3	9,5	-	0,6	0,7	1,5	12,1	0,1	-		
	04	-	-	4,7	9,7	-	1,1	0,7	1,4	6,7	-	-		
	05	-	-	4,5	8,0	-	1,0	0,8	1,0	3,4	0,1	-		
	06	2,0	2,0	3,7	7,2	0,2	0,5	0,7	0,8	7,9	0,0	-		
	07	-	-	4,2	7,6	-	0,3	1,5	1,6	7,1	0,0	-		
	08	2,4	2,6	4,6	7,4	0,1	0,5	0,4	1,5	6,9	0,1	-		
	09	3,5	3,5	5,1	11,9	0,0	0,6	0,7	1,5	7,9	0,1	-		
	10	12,1	12,1	5,9	13,5	-	0,7	0,7	1,4	8,3	0,3	-		
	11	6,7	6,8	5,1	12,5	-	0,8	0,9	1,1	9,1	0,1	-		
	12	6,6	6,6	4,7	10,6	-	1,0	0,6	0,8	8,1	-	-		
1983	01	-	-	4,3	6,4	-	0,7	0,6	0,4	5,7	-	-		
	02	-	-	3,4	6,6	0,3	0,7	0,6	:	8,4	-	-		
	03	-	-	5,8	8,5	0,2	0,6	0,9	:	10,7	-	-		
	04	-	-	5,4	7,7	0,4	0,6	1,0	:	12,1	-	-		
	05	-	-	5,3	6,7	0,4	0,6	1,1	:	7,0	-	-		
	06	-	-	5,5	:	:	:	1,7	:	8,3	-	-		

KÄLBER AUSSENHANDEL		CALVES EXTERNAL TRADE							VEAUX COMMERCE EXTERIEUR														
I	EUR-10	I	EUR-9	I	DEUTSCH- LAND	I	FRANCE	I	ITALIA	I	NEDER- LAND	I	U.E.B.L. B.L.E.U.	I	UNITED KINGDOM	I	IRELAND	I	DANMARK	I	HELLAS	I	
1000 STUECK		1000 HEAD										1000 TETES											
EINFUHR LEBENDER TIERE				IMPORT OF LIVE ANIMALS							IMPORTATION D'ANIMAUX VIVANTS												
1979	:	12,7		153,4		203,6		413,7		118,1		69,6		0,4		23,5		-				:	
1980	:	14,3		182,5		194,8		432,5		76,8		62,1		0,3		22,6		-				:	
1981	31,6	15,7		153,4		179,4		440,1		92,8		54,9		1,2		23,1		-				15,9	
1982	59,8	53,2		160,9		216,4		453,4		83,9		46,8		2,4		16,4		0,0				6,5	
1981	I	2,9	2,6	44,0		35,6		102,0		13,0		8,3		0,1		11,0		-				0,3	
	II	10,8	6,6	42,6		28,9		92,8		11,2		12,9		1,0		2,6		-				4,1	
	III	9,7	3,9	42,2		66,8		116,8		16,4		22,8		0,1		1,4		-				6,1	
	IV	7,8	2,5	24,6		48,1		128,5		52,2		11,0		-		8,1		-				5,3	
1982	I	5,6	5,9	43,7		33,3		87,5		12,9		12,7		0,3		6,5		-				0,0	
	II	5,6	5,1	43,6		41,0		90,8		8,6		15,7		1,8		1,8		0,0				0,6	
	III	23,8	25,0	40,2		78,3		124,4		15,5		18,4		0,2		0,7		0,0				1,8	
	IV	22,1	19,2	33,4		63,8		150,6		46,9		-		0,1		7,4		0,0				4,1	
1983	I	:	:	58,4		42,2		101,7		8,3		-		:		4,7		-				1,1	
	II	:	:	72,7		:		:		:		-		:		1,1		-				:	
1981	01	0,6	0,6	11,1		10,0		31,7		4,4		3,2		-		4,7		-				-	
	02	1,1	1,1	13,6		11,9		35,8		3,9		2,6		-		4,1		-				-	
	03	1,2	0,9	19,4		13,7		34,5		4,7		2,5		0,1		2,2		-				0,3	
	04	2,5	1,6	15,0		7,4		35,9		6,2		3,6		0,1		1,3		-				0,9	
	05	5,7	4,2	13,6		7,7		22,1		1,6		3,7		0,2		1,0		-				1,5	
	06	2,5	0,8	14,0		13,8		34,8		3,3		5,7		0,7		0,3		-				1,8	
	07	2,2	2,0	17,5		16,7		52,8		5,2		3,5		0,1		0,3		-				0,2	
	08	2,2	1,1	12,3		20,7		35,1		2,8		11,0		-		0,4		-				1,1	
	09	5,3	0,8	12,4		29,4		28,9		8,5		8,3		-		0,7		-				4,9	
	10	1,6	0,5	8,8		21,2		38,4		21,2		5,2		-		2,6		-				1,1	
	11	1,9	0,6	7,6		14,3		44,6		18,2		5,7		-		3,0		-				1,2	
	12	4,3	1,3	8,2		12,6		45,4		12,8		0,0		-		2,5		-				3,0	
1982	01	2,0	2,0	10,2		11,5		30,0		5,5		4,8		0,1		2,5		-				-	
	02	1,7	1,7	15,0		10,6		33,3		3,4		2,7		-		2,3		-				-	
	03	1,8	2,1	18,5		11,2		24,2		4,0		5,1		0,2		1,7		-				0,0	
	04	1,6	1,6	14,5		11,2		27,2		3,4		4,4		0,3		0,8		-				0,0	
	05	1,6	1,3	13,4		11,1		35,9		3,3		5,4		0,6		0,7		-				0,3	
	06	2,5	2,2	15,7		18,6		27,7		2,0		5,9		0,9		0,3		0,0				0,3	
	07	2,4	2,4	13,7		21,4		55,2		2,4		5,5		0,1		0,2		0,0				0,2	
	08	10,3	10,1	14,1		22,2		42,1		2,6		6,5		0,1		0,2		0,0				0,9	
	09	11,0	10,5	12,4		34,7		27,2		10,5		5,4		-		0,3		-				0,7	
	10	6,8	5,8	11,3		22,9		42,6		18,1		-		0,1		0,7		-				1,7	
	11	5,2	4,3	11,2		20,1		50,0		20,8		-		-		5,6		0,0				1,6	
	12	10,1	9,2	10,9		20,7		58,0		8,1		-		-		1,1		-				0,9	
1983	01	8,1	7,4	14,1		14,3		40,0		3,0		-		-		1,8		-				0,8	
	02	:	:	19,2		13,3		33,1		2,3		-		:		1,4		-				0,1	
	03	:	:	25,1		14,6		28,6		3,1		-		:		1,5		-				0,1	
	04	:	:	23,0		10,8		35,0		1,7		-		:		0,9		-				:	
	05	:	:	26,2		13,8		40,3		2,6		-		:		0,2		-				:	
	06	:	:	23,4		:		:		:		-		:		-		-				:	
AUSFUHR LEBENDER TIERE		EXPORT OF LIVE ANIMALS							EXPORTATION D'ANIMAUX VIVANTS														
1979	:	967,9		332,3		923,6		-		196,4		62,3		371,0		52,0		-				:	
1980	:	1002,1		323,1		973,7		-		257,9		57,1		298,7		48,8		-				:	
1981	:	1002,3		347,2		1015,4		-		267,4		69,5		226,6		5,5		-				:	
1982	:	1037,1		394,6		1009,0		2,4		281,1		39,0		233,7		4,2		0,0				-	
1981	I	260,7	260,7	90,4		256,0		-		60,0		20,7		45,0		-		-				-	
	II	295,1	295,1	78,8		261,8		-		96,6		16,9		22,5		1,9		-				-	
	III	174,3	174,6	82,7		210,5		-		73,6		16,3		50,8		3,3		-				-	
	IV	271,8	271,9	95,3		287,1		-		37,3		13,7		108,3		0,3		-				-	
1982	I	316,9	317,2	104,9		264,2		-		77,4		13,6		48,2		0,0		-				-	
	II	282,3	282,3	92,4		239,7		0,1		99,0		13,5		32,6		3,4		0,0				-	
	III	178,6	179,7	89,5		208,0		0,9		68,1		11,9		55,2		0,8		0,0				-	
	IV	256,7	257,9	108,0		297,2		1,4		36,6		-		97,7		-		0,0				-	
1983	I	:	:	87,3		255,9		0,3		75,8		-		:		0,5		-				:	
	II	:	:	79,5		:		:		:		-		:		0,8		-				:	
1981	01	88,0	88,0	32,1		80,0		-		13,4		5,3		21,6		-		-				-	
	02	77,3	77,3	24,2		83,3		-		18,2		6,9		15,4		-		-				-	
	03	95,4	95,4	34,1		92,7		-		28,4		8,4		8,0		-		-				-	
	04	109,4	109,4	28,6		100,0		-		31,6		7,9		9,0		0,2		-				-	
	05	125,3	125,3	24,2		103,5		-		30,6		5,5		6,9		0,3		-				-	
	06	60,4	60,4	25,9		58,3		-		34,4		5,5		6,7		1,4		-				-	
	07	54,1	54,1	26,2		72,4		-		30,4		4,9		11,9		2,2		-				-	
	08	44,9	45,0	35,7		57,5		-		24,1		5,6		12,1		1,1		-				-	
	09	75,2	75,6	30,8		80,5		-		19,1		5,8		26,8		-		-				-	
	10	82,8	82,8	27,3		91,9		-		11,4		5,9		43,2		-		-				-	
	11	90,5	90,5	32,1		94,8		-		11,0		7,8		37,3		0,3		-				-	
	12	98,6	98,7	35,8		100,4		-		14,9		0,0		27,8		-		-				-	
1982	01	97,8	97,8	39,4		82,0																	

KÄLBER
AUSSENHANDELCALVES
EXTERNAL TRADEVEAUX
COMMERCE EXTERIEUR

	I I I	I I I	I I I	I I I	I I I	I I I	I I I	I I I	I I I	I I I	I I I	I I I	
	EUR-10	EUR-9	DEUTSCH- LAND	FRANCE	ITALIA	NEDER- LAND	U.E.B.L. B.L.E.U.	UNITED KINGDOM	IRELAND	DANMARK	HELLAS		
	1000 TONNEN			1000 M.TONS					1000 TONNES				
	EINFUHR LEBENDER TIERE			IMPORT OF LIVE ANIMALS					IMPORTATION D'ANIMAUX VIVANTS				
1979	:	1,3	6,8	6,0	19,3	3,6	4,0	0,0	0,7	-	:		
1980	:	1,5	7,8	6,1	21,2	2,3	4,0	0,0	0,7	-	:		
1981	2,2	1,3	7,3	5,6	20,7	3,0	3,8	-	0,7	-	1,3		
1982	3,3	3,1	8,1	7,0	20,8	3,1	2,2	0,0	0,5	0,0	0,5		
1981	I	0,3	0,3	1,9	1,1	4,9	0,4	0,5	-	0,3	-	0,0	
	II	0,6	0,4	1,9	0,9	5,0	0,4	0,8	-	0,1	-	0,2	
	III	0,8	0,4	2,1	2,0	5,4	0,6	1,7	-	0,0	-	0,6	
	IV	0,6	0,3	1,4	1,6	5,5	1,6	0,8	-	0,3	-	0,5	
1982	I	0,3	0,4	2,0	1,1	4,3	0,8	0,7	0,0	0,3	-	0,0	
	II	0,4	0,4	1,9	1,3	4,3	0,4	0,8	0,0	0,0	0,0	0,0	
	III	1,3	1,3	2,2	2,5	5,6	0,5	0,8	0,0	0,0	0,0	0,1	
	IV	1,2	1,1	2,1	2,1	6,6	1,4	-	0,2	0,2	0,0	0,3	
1983	I	:	:	2,8	1,5	8,1	0,3	-	:	-	-	0,1	
	II	:	:	3,4	:	:	:	-	:	-	-	:	
1981	01	0,1	0,1	0,6	0,3	1,4	0,2	0,2	-	0,1	-	-	
	02	0,1	0,1	0,6	0,4	1,7	0,1	0,2	-	0,1	-	-	
	03	0,1	0,1	0,8	0,5	1,7	0,2	0,2	-	0,1	-	0,0	
	04	0,1	0,1	0,6	0,2	1,8	0,2	0,2	-	-	-	-	
	05	0,3	0,2	0,6	0,2	1,5	0,1	0,2	-	0,1	-	0,1	
	06	0,2	0,1	0,6	0,4	1,7	0,1	0,3	-	0,0	-	0,1	
	07	0,2	0,1	0,7	0,5	2,5	0,2	0,3	-	-	-	0,0	
	08	0,2	0,1	0,6	0,6	1,6	0,1	0,8	-	0,0	-	0,1	
	09	0,3	0,1	0,7	0,9	1,3	0,4	0,6	-	0,0	-	0,4	
	10	0,1	0,1	0,5	0,7	1,6	0,3	0,3	-	0,1	-	0,1	
	11	0,2	0,1	0,4	0,5	1,9	0,6	0,3	-	0,1	-	0,1	
	12	0,3	0,1	0,4	0,4	2,0	0,4	0,3	-	0,1	-	0,3	
1982	01	0,1	0,1	0,6	0,4	1,5	0,3	0,3	0,0	0,1	-	-	
	02	0,1	0,1	0,7	0,3	1,5	0,3	0,2	-	0,1	-	-	
	03	0,1	0,1	0,8	0,4	1,3	0,2	0,3	0,0	0,1	-	0,0	
	04	0,1	0,1	0,6	0,4	1,3	0,2	0,2	0,0	0,0	-	0,0	
	05	0,1	0,1	0,6	0,4	1,8	0,1	0,3	0,0	0,0	-	0,0	
	06	0,2	0,2	0,7	0,6	1,3	0,1	0,3	0,0	0,0	0,0	0,0	
	07	0,2	0,2	0,6	0,7	2,6	0,1	0,3	0,0	0,0	0,0	0,0	
	08	0,6	0,6	0,7	0,7	1,9	0,1	0,3	0,0	0,0	0,0	0,1	
	09	0,6	0,5	0,8	1,1	1,2	0,3	0,3	0,0	0,0	-	0,0	
	10	0,5	0,4	0,8	0,8	1,8	0,5	-	-	0,0	-	0,1	
	11	0,2	0,1	0,6	0,7	2,2	0,6	-	-	0,2	0,0	0,1	
	12	0,6	0,6	0,7	0,7	2,6	0,2	-	-	0,0	-	0,0	
1983	01	0,5	0,5	0,8	0,5	1,9	0,1	-	-	-	-	0,0	
	02	:	:	0,8	0,5	0,2	0,1	-	-	-	-	0,0	
	03	:	:	1,2	0,5	6,0	0,1	-	-	-	-	0,0	
	04	:	:	1,0	0,4	1,8	0,1	-	-	-	-	:	
	05	:	:	1,2	0,5	2,2	0,1	-	-	-	-	:	
	06	:	:	1,2	:	:	:	-	-	-	-	:	
	AUSFUHR LEBENDER TIERE			EXPORT OF LIVE ANIMALS					EXPORTATION D'ANIMAUX VIVANTS				
1979	:	37,5	13,0	39,4	-	10,5	1,9	10,2	1,6	-	:		
1980	:	38,1	12,7	41,6	-	12,5	2,1	8,5	1,3	-	:		
1981	39,7	40,0	13,7	43,4	-	12,8	3,3	6,5	0,1	-	-		
1982	41,3	41,5	15,8	43,8	0,1	12,0	1,6	6,9	0,0	0,0	-		
1981	I	9,9	9,9	3,6	10,5	-	2,6	0,9	1,3	-	-	-	
	II	11,1	11,1	3,1	11,0	-	4,2	0,8	0,7	0,0	-	-	
	III	7,9	8,1	3,3	9,9	-	3,8	0,8	1,5	0,1	-	-	
	IV	10,7	10,8	3,8	12,0	-	2,1	0,8	3,0	0,0	-	-	
1982	I	11,6	11,6	4,5	10,6	-	3,1	0,6	1,5	0,0	-	-	
	II	10,8	10,8	3,8	9,9	0,0	4,0	0,5	1,0	0,0	0,0	-	
	III	8,3	8,4	3,5	10,0	0,1	3,1	0,6	1,6	0,0	0,0	-	
	IV	10,6	10,8	4,1	13,3	0,0	1,8	-	2,8	-	-	-	
1983	I	:	:	3,5	9,5	0,0	3,2	-	:	-	-	-	
	II	:	:	3,1	:	:	:	-	:	-	-	-	
1981	01	3,6	3,6	1,3	3,4	-	0,7	0,3	0,6	-	-	-	
	02	2,9	2,9	1,0	3,4	-	0,8	0,3	0,4	-	-	-	
	03	3,5	3,5	1,3	3,7	-	1,1	0,3	0,3	-	-	-	
	04	4,1	4,1	1,1	4,0	-	1,3	0,4	0,3	-	-	-	
	05	4,5	4,5	0,9	4,3	-	1,4	0,2	0,2	-	-	-	
	06	2,5	2,5	1,0	2,6	-	1,5	0,2	0,2	0,0	-	-	
	07	2,5	2,5	1,0	3,3	-	1,4	0,2	0,4	0,1	-	-	
	08	1,7	1,8	1,0	2,5	-	1,2	0,3	0,4	0,0	-	-	
	09	3,7	3,8	1,3	4,1	-	1,1	0,3	0,7	0,0	-	-	
	10	3,6	3,6	1,1	4,2	-	0,8	0,3	1,1	0,0	-	-	
	11	3,6	3,6	1,3	3,9	-	0,6	0,3	1,1	0,0	-	-	
	12	3,5	3,6	1,4	3,9	-	0,8	0,3	0,8	0,0	-	-	
1982	01	3,6	3,6	1,7	3,3	-	0,8	0,1	0,6	0,3	-	-	
	02	3,5	3,5	1,3	3,4	-	1,0	0,2	0,5	3,3	-	-	
	03	4,5	4,5	1,5	3,8	-	1,3	0,3	0,4	2,3	-	-	
	04	4,2	4,2	1,5	3,6	-	1,2	0,2	0,4	0,0	-	-	
	05	3,3	3,3	1,1	3,3	-	1,5	0,2	0,3	0,0	-	-	
	06	3,3	3,3	1,1	3,1	0,0	1,4	0,2	0,3	0,0	0,0	-	
	07	1,4	1,4	1,1	2,8	-	1,2	0,1	0,3	0,0	0,0	-	
	08	2,4	2,4	1,1	2,9	0,0	1,0	0,2	0,4	0,0	0,0	-	
	09	4,6	4,6	1,3	4,4	0,0	0,8	0,3	0,9	0,0	0,0	-	
	10	3,9	4,0	1,3	4,7	-	0,6	-	0,9	-	-	-	
	11	3,3	3,4	1,4	4,5	0,0	0,6	-	1,0	-	0,0	-	
	12	3,4	3,4	1,3	4,1	0,0	0,7	-	0,9	-	0,0	-	
1983	01	2,7	2,8	1,3	2,9	-	0,7	-	0,6	-	-	-	
	02	:	:	1,0	2,8	-	1,1	-	:	-	-	-	
	03	:	:	1,2	3,8	0,0	1,4	-	:	-	-	-	
	04	:	:	1,1	3,1	0,4	1,2	-	:	-	-	-	
	05	:	:	1,0	3,3	-	1,5	-	:	-	-	-	
	06	:	:	1,0	:	:	:	-	:	-	-	-	

SCHWEINE
AUSSENHANDELPIGS
EXTERNAL TRADEPORCS
COMMERCE EXTERIEUR

	I EUR-10	I EUR-9	I DEUTSCH- LAND	I FRANCE	I ITALIA	I NEDER- LAND	I U.E.B.L. B.L.E.U.	I UNITED KINGDOM	I IRELAND	I DANMARK	I HELLAS	I I
1000 STUECK	1000 HEAD						1000 TETES					
EINFUHR LEBENDER TIERE	IMPORT OF LIVE ANIMALS						IMPORTATION D'ANIMAUX VIVANTS					
1979	:	560,5	1233,8	1754,3	686,7	14,8	795,0	34,7	21,1	-	:	
1980	:	479,1	1080,1	1970,0	1150,6	12,8	810,4	14,7	164,9	-	:	
1981	824,4	824,1	1326,0	2014,9	545,5	15,3	999,5	51,6	249,9	-	0,3	
1982	528,7	527,9	1143,0	1690,7	611,9	8,2	895,9	46,3	226,0	-	0,8	
1981 I	81,6	81,6	265,9	424,5	214,2	0,8	227,4	2,7	80,2	-	-	
1981 II	111,7	111,7	297,5	527,0	103,5	1,3	217,8	7,1	55,6	-	-	
1981 III	237,6	237,6	393,2	576,7	37,8	2,2	267,7	12,8	62,5	-	0,2	
1981 IV	393,2	393,3	369,4	486,7	190,1	2,0	286,5	29,0	51,6	-	0,1	
1982 I	331,5	331,2	323,0	379,4	192,3	2,4	279,6	20,0	49,0	-	0,3	
1982 II	86,9	86,9	274,6	436,5	156,2	1,7	232,4	11,2	52,9	-	0,2	
1982 III	68,6	68,5	303,4	477,3	47,9	2,3	188,7	8,3	65,1	-	0,3	
1982 IV	82,5	82,4	242,1	397,4	215,4	1,8	195,2	6,8	59,0	-	0,1	
1983 I	:	:	227,6	373,7	194,6	3,7	212,2	:	116,6	-	0,1	
1983 II	:	:	244,6	:	:	:	261,2	:	133,3	-	:	
1981 01	22,5	22,5	79,8	161,9	106,9	0,0	71,1	1,2	19,8	-	-	
1981 02	26,7	26,7	85,7	130,3	70,6	0,5	76,8	0,9	28,7	-	-	
1981 03	32,3	32,3	100,4	132,3	36,7	0,4	79,5	0,6	31,7	-	-	
1981 04	23,6	23,6	100,2	159,8	55,1	0,6	62,9	1,2	17,4	-	-	
1981 05	26,3	26,3	95,1	163,5	43,3	0,2	73,9	1,4	16,7	-	-	
1981 06	61,7	61,7	102,2	203,6	5,0	0,4	81,0	4,5	21,5	-	-	
1981 07	79,2	79,2	117,9	224,0	13,9	0,5	95,3	3,0	20,1	-	0,2	
1981 08	59,6	59,6	139,2	156,8	6,3	1,4	78,3	3,1	18,7	-	-	
1981 09	98,7	98,7	136,1	195,8	17,6	0,3	94,2	6,7	23,7	-	-	
1981 10	117,3	117,3	115,9	178,6	40,6	0,4	113,7	11,7	16,8	-	0,0	
1981 11	140,5	140,5	119,8	146,7	94,6	0,4	82,5	11,4	16,5	-	-	
1981 12	135,5	135,5	133,8	161,4	54,9	1,2	90,4	5,9	18,3	-	0,0	
1982 01	137,1	136,9	103,1	157,4	78,8	0,7	76,4	9,1	15,8	-	0,2	
1982 02	99,0	99,0	105,3	112,5	58,0	0,5	88,4	7,4	15,4	-	-	
1982 03	95,4	95,4	114,5	109,5	55,5	1,1	114,8	3,5	17,8	-	0,1	
1982 04	50,2	50,1	96,1	145,6	56,3	0,5	82,1	2,4	15,0	-	0,1	
1982 05	19,1	19,1	82,3	146,3	51,8	0,4	73,4	4,2	16,5	-	0,0	
1982 06	17,6	17,6	96,2	144,6	48,1	0,7	76,9	4,6	21,4	-	0,0	
1982 07	20,7	20,7	100,3	180,7	14,4	1,1	64,3	2,8	21,3	-	0,1	
1982 08	28,2	28,1	112,7	148,3	10,9	0,7	54,2	2,6	22,2	-	0,0	
1982 09	19,7	19,7	90,4	148,4	22,6	0,6	70,2	2,9	21,6	-	0,2	
1982 10	20,8	20,8	69,7	137,8	62,5	0,8	78,3	2,8	20,2	-	0,0	
1982 11	35,9	35,8	85,8	130,4	70,4	0,5	52,7	2,3	22,9	-	0,0	
1982 12	25,8	25,8	36,6	129,2	82,5	0,5	64,2	1,7	15,9	-	0,0	
1983 01	15,1	15,1	59,5	144,2	58,7	0,3	48,4	2,1	40,4	-	0,1	
1983 02	:	:	78,3	109,3	70,8	0,6	59,8	:	37,4	-	-	
1983 03	:	:	89,8	120,2	65,1	2,9	103,9	:	36,8	-	0,0	
1983 04	:	:	69,4	118,5	65,1	0,9	110,5	:	34,4	-	:	
1983 05	:	:	81,1	121,2	56,9	1,2	117,4	:	47,6	-	:	
1983 06	:	:	94,1	:	:	:	33,3	:	51,3	-	:	
AUSFUHR LEBENDER TIERE	EXPORT OF LIVE ANIMALS						EXPORTATION D'ANIMAUX VIVANTS					
1979	:	14,9	331,6	225,9	-	2270,4	1028,6	41,2	36,7	60,4	:	
1980	:	74,7	406,1	286,9	-	2745,8	949,3	299,4	11,3	100,3	:	
1981	374,6	374,6	379,5	222,2	0,2	2593,6	793,2	605,8	52,4	97,4	-	
1982	433,4	433,4	326,8	182,2	5,8	2552,3	742,0	618,4	45,0	55,0	-	
1981 I	66,4	66,4	107,5	69,9	-	646,2	193,9	152,1	2,9	28,1	-	
1981 II	100,6	100,6	107,2	50,9	-	630,7	210,1	154,3	7,2	38,2	-	
1981 III	73,5	73,7	88,1	48,9	-	658,9	192,8	166,9	13,3	20,2	-	
1981 IV	133,7	133,8	76,6	52,5	0,2	657,9	196,4	132,5	29,0	10,9	-	
1982 I	70,4	70,5	71,0	36,2	1,4	549,2	163,4	132,1	18,9	12,8	-	
1982 II	86,1	86,2	109,7	35,9	0,7	692,3	167,2	143,8	11,1	4,0	-	
1982 III	153,3	153,4	64,2	41,7	2,4	587,6	178,4	175,0	8,8	19,9	-	
1982 IV	184,4	184,4	81,9	68,4	1,2	523,2	233,0	167,5	6,2	18,3	-	
1983 I	:	:	85,5	62,0	-	664,2	180,5	:	6,7	24,0	-	
1983 II	:	:	94,7	:	-	:	156,2	:	20,0	32,1	-	
1981 01	1,3	1,3	37,0	22,3	-	239,6	67,2	42,6	1,1	9,6	-	
1981 02	38,8	38,8	36,5	24,3	-	206,1	65,2	62,0	0,9	10,5	-	
1981 03	26,3	26,3	34,0	23,3	-	200,4	61,5	47,5	0,9	8,0	-	
1981 04	26,3	26,3	37,7	20,3	-	195,5	77,0	59,3	1,0	9,1	-	
1981 05	39,7	39,7	37,3	17,2	-	225,0	64,5	47,5	1,7	14,4	-	
1981 06	34,6	34,6	32,2	13,4	-	210,2	68,6	47,5	4,5	14,7	-	
1981 07	27,8	28,0	40,1	17,9	-	238,2	56,0	59,3	3,6	8,3	-	
1981 08	25,8	25,8	22,2	15,2	-	214,5	61,8	47,5	2,8	6,1	-	
1981 09	20,0	20,0	25,9	15,8	-	206,2	74,9	60,1	6,9	5,8	-	
1981 10	40,3	40,3	29,7	19,9	0,2	221,3	63,5	50,7	11,5	4,0	-	
1981 11	43,9	43,9	25,3	15,2	-	219,2	62,9	37,3	11,6	3,8	-	
1981 12	49,5	49,5	21,6	17,4	-	217,4	70,0	44,5	5,9	3,1	-	
1982 01	-	-	22,7	14,5	-	162,7	48,9	42,2	9,3	4,2	-	
1982 02	47,4	47,4	21,7	10,8	1,4	190,8	54,7	46,3	6,0	4,2	-	
1982 03	23,0	23,1	26,6	10,9	-	195,7	59,8	43,6	3,6	4,4	-	
1982 04	60,6	60,6	35,0	13,4	-	251,8	47,6	48,3	2,3	-	-	
1982 05	16,9	16,9	38,5	13,3	0,5	217,0	55,7	43,1	4,6	-	-	
1982 06	8,6	8,6	34,2	9,2	0,2	213,5	63,9	52,4	4,2	4,0	-	
1982 07	23,9	23,9	25,2	15,0	0,8	230,6	50,3	59,6	2,6	4,0	-	
1982 08	46,1	46,1	19,0	13,5	1,6	219,3	50,0	55,7	3,5	6,8	-	
1982 09	83,3	83,5	19,9	13,2	-	237,8	78,1	53,7	2,7	9,1	-	
1982 10	76,9	76,9	30,3	21,6	-	230,2	79,9	58,6	1,9	5,7	-	
1982 11	78,6	78,6	28,2	24,2	-	214,2	77,0	53,5	2,4	6,3	-	
1982 12	10,9	11,0	23,4	22,6	1,2	178,8	76,2	55,4	1,9	6,3	-	
1983 01	54,3	54,4	32,1	17,1	-	219,1	76,3	41,1	1,4	5,9	-	
1983 02	:	:	23,3	20,9	-	202,0	:	:	2,3	7,4	-	
1983 03	:	:	30,1	24,0	-	243,2	:	:	3,0	10,7	-	
1983 04	:	:	24,9	22,4	-	210,3	:	:	3,3	9,9	-	
1983 05	:	:	31,3	15,5	-	217,3	:	:	6,6	10,2	-	
1983 06	:	:	38,4	:	:	:	53,1	:	10,1	12,0	-	

SCHWEINE
AUSSENHANDELPIGS
EXTERNAL TRADEPORCS
COMMERCE EXTERIEUR


I EUR-10		I EUR-9		I DEUTSCH- I LAND		I FRANCE		I ITALIA		I NEDER- I LAND		I U.E.B.L. I B.L.E.U.		I UNITED I KINGDOM		I IRELAND		I DANMARK		I HELLAS	
1000 TONNEN																					
EINFUHR LEBENDER TIERE																					
1979 : 53,0 100,2 123,6 63,9 1,4 61,6 2,1 1,3 - : :																					
1980 : 40,3 94,1 129,1 101,4 1,2 70,2 0,9 11,6 - : :																					
1981 84,0 : 68,7 118,4 130,4 45,3 87,6 3,4 16,6 - : 15,3																					
1982 45,9 : 42,4 102,9 111,9 46,8 80,7 3,0 15,7 - : 0,0																					
1981 I 6,9 6,9 23,8 25,9 19,3 19,3 0,2 5,4 - -																					
II 13,0 9,3 27,2 32,9 6,7 19,0 0,5 3,6 - -																					
III 26,7 19,6 34,8 39,5 2,1 23,7 0,9 4,2 - -																					
IV 37,4 33,0 32,6 32,0 17,2 25,5 1,8 3,4 - -																					
1982 I 27,4 27,4 28,5 23,6 17,0 24,9 1,3 3,5 - -																					
II 6,5 6,5 24,1 26,9 8,0 21,2 0,7 3,7 - -																					
III 5,6 5,6 27,5 34,8 2,9 17,4 0,6 4,4 - -																					
IV 6,3 6,3 22,8 26,6 18,9 17,2 0,4 4,1 - -																					
1983 I : : 20,4 24,3 15,5 18,8 : 8,1 - -																					
II : : 21,3 : : 23,6 : 9,2 - -																					
1981 01 1,9 1,9 7,2 10,4 9,7 - 6,5 0,1 1,3 - -																					
02 2,2 2,2 7,6 7,6 6,5 6,3 0,1 1,9 - -																					
03 2,7 2,7 9,0 8,0 3,1 6,5 - 2,2 - -																					
04 2,0 2,0 9,0 9,4 3,7 5,2 0,1 1,2 - -																					
05 2,2 2,2 8,9 9,9 2,7 6,4 0,1 1,1 - -																					
06 8,8 5,1 9,4 13,6 0,3 7,3 0,3 1,3 - -																					
07 13,6 6,4 10,5 14,8 0,5 8,4 0,2 1,3 - -																					
08 5,0 5,0 12,3 10,7 0,3 6,9 0,3 1,3 - -																					
09 8,2 8,2 12,0 14,0 1,3 8,4 0,4 1,6 - -																					
10 10,2 9,8 10,2 11,8 3,7 10,2 0,7 1,1 - -																					
11 13,5 11,9 10,6 9,9 8,5 7,3 0,7 1,1 - -																					
12 13,7 11,3 11,8 10,3 5,0 8,0 0,4 1,2 - -																					
1982 01 11,5 11,5 9,2 9,5 7,2 7,1 0,6 1,1 - -																					
02 8,3 8,3 9,2 7,1 5,5 7,6 0,5 1,1 - -																					
03 7,6 7,6 10,1 7,0 4,3 10,2 0,2 1,3 - -																					
04 3,4 3,4 8,3 8,2 3,5 7,4 0,1 1,1 - -																					
05 1,6 1,6 7,2 9,1 2,8 6,5 0,3 1,2 - -																					
06 1,5 1,5 8,6 9,6 1,7 7,3 0,3 1,4 - -																					
07 1,6 1,6 9,0 12,5 0,5 5,8 0,2 1,4 - -																					
08 2,3 2,3 10,2 11,2 0,7 5,0 0,2 1,5 - -																					
09 1,7 1,7 8,3 11,0 1,8 6,6 0,2 1,5 - -																					
10 1,7 1,7 6,7 9,5 5,2 6,7 0,1 1,4 - -																					
11 2,7 2,7 8,0 8,7 6,4 4,7 0,1 1,6 - -																					
12 1,8 1,8 8,1 8,4 7,3 5,9 0,1 1,1 - -																					
1983 01 1,3 1,3 5,5 9,3 5,3 4,5 0,1 2,9 - -																					
02 : : 7,1 7,2 6,1 5,1 : 2,6 - -																					
03 : : 7,8 4,0 4,0 9,2 : 2,6 - -																					
04 : : 6,0 7,9 4,0 9,8 : 2,3 - -																					
05 : : 7,1 8,5 3,3 10,9 : 3,3 - -																					
06 : : 8,2 : : 2,9 : 3,6 - -																					
AUSFUHR LEBENDER TIERE																					
EXPORT OF LIVE ANIMALS																					
EXPORTATION D'ANIMAUX VIVANTS																					
1979 : 8,7 20,5 9,4 - 185,9 81,0 2,1 2,3 8,5 :																					
1980 : 2,5 20,8 16,4 - 226,5 74,9 19,1 1,0 12,2 :																					
1981 21,5 21,5 17,6 9,9 0,0 213,2 60,7 37,5 12,8 -																					
1982 34,3 30,9 16,7 8,3 0,3 218,6 57,3 39,7 2,8 6,2 -																					
1981 I 4,0 4,0 5,3 3,5 - 53,6 15,2 9,8 0,3 3,6 -																					
II 5,5 5,5 4,4 2,0 - 49,2 15,7 9,4 0,5 4,9 -																					
III 2,8 2,8 4,1 1,6 - 55,0 14,5 10,0 0,8 2,7 -																					
IV 9,2 9,2 3,7 2,9 0,0 55,3 15,3 8,3 1,8 1,6 -																					
1982 I 4,3 4,3 3,5 1,9 0,0 46,4 12,5 8,5 1,2 1,7 -																					
II 5,8 5,8 4,6 1,5 0,0 54,9 12,6 9,2 0,7 0,6 -																					
III 11,8 11,8 4,3 1,4 0,2 60,9 13,5 11,1 0,6 2,0 -																					
IV 12,4 12,4 4,4 3,5 0,0 56,5 18,7 10,9 0,3 1,9 -																					
1983 I : : 4,2 3,0 - 57,4 14,2 : 0,4 2,0 -																					
II : : 4,9 : : 12,6 12,6 : 1,2 2,4 -																					
1981 01 0,1 0,1 1,9 1,3 - 20,7 5,3 2,9 0,1 1,2 -																					
02 2,5 2,5 1,7 1,2 - 16,9 5,0 4,0 0,1 1,3 -																					
03 1,4 1,4 1,6 1,0 - 16,0 4,8 2,9 0,1 1,1 -																					
04 0,9 0,9 1,5 0,8 - 14,8 5,6 3,6 0,1 1,1 -																					
05 2,7 2,7 1,6 0,7 - 17,4 5,0 2,9 0,1 1,9 -																					
06 1,8 1,8 1,3 0,4 - 17,0 5,1 2,9 0,3 1,9 -																					
07 1,0 1,0 1,7 0,4 - 19,2 4,1 3,6 0,2 1,1 -																					
08 1,4 1,4 1,1 0,6 - 18,1 4,7 2,9 0,2 0,8 -																					
09 0,4 0,4 1,3 0,6 - 17,7 5,6 3,5 0,4 0,8 -																					
10 2,4 2,4 1,4 1,3 0,0 18,4 4,8 3,1 0,7 0,6 -																					
11 3,1 3,2 1,2 0,8 - 18,9 5,0 2,4 0,7 0,5 -																					
12 3,6 3,6 1,1 0,8 - 18,0 5,5 2,8 0,4 0,5 -																					
1982 01 - - 1,2 0,8 - 13,9 3,8 2,6 0,6 0,5 -																					
02 3,3 3,3 1,0 0,5 0,0 16,1 4,3 3,0 0,4 0,6 -																					
03 1,9 1,0 1,2 0,6 - 16,4 4,5 2,9 0,2 0,6 -																					
04 4,0 4,0 1,5 0,6 - 20,3 3,6 3,1 0,1 - -																					
05 0,9 0,9 1,5 0,5 0,0 17,2 4,2 2,8 0,3 - -																					
06 0,9 0,9 1,6 0,4 0,0 17,3 4,8 3,3 0,3 0,6 -																					
07 2,4 2,4 1,5 0,4 0,1 20,1 3,8 3,7 0,2 0,5 -																					
08 3,2 3,2 1,3 0,4 0,1 19,5 3,8 3,6 0,2 0,7 -																					
09 6,2 6,2 1,5 0,5 - 21,2 5,9 3,8 0,2 0,8 -																					
10 6,1 6,1 1,6 0,9 - 20,8 6,3 3,8 0,1 0,6 -																					
11 6,0 6,0 1,4 1,3 - 19,4 6,3 3,5 0,1 0,7 -																					
12 0,3 0,3 1,3 1,2 0,0 16,3 6,1 3,6 0,1 0,6 -																					
1983 01 4,9 4,9 1,5 0,9 - 19,5 6,1 2,6 0,1 0,6 -																					
02 : : 1,1 0,9 - 17,3 4,2 : 0,1 0,6 -																					
03 : : 1,6 1,2 - 20,6 3,8 : 0,2 0,8 -																					
04 : : 1,5 0,8 - 17,6 4,0 : 0,2 0,7 -																					
05 : : 1,7 0,7 - 19,0 4,0 : 0,4 0,8 -																					
06 : : 1,8 : : 4,6 : 0,6 0,9 :																					

		SCHAPE & ZIEGEN AUSSENHANDEL						SHEEP & GOATS EXTERNAL TRADE					MOUTONS & CHEVRES COMMERCE EXTERIEUR			
		I I I	I I I	I I I	I I I	I I I	I I I	I I I	I I I	I I I	I I I	I I I	I I I	I I I	I I I	I I I
		EUR-10	EUR-9	DEUTSCH- LAND	FRANCE	ITALIA	NEDER- LAND	U.E.B.L. B.L.E.U.	UNITED KINGDOM	IRELAND	DANMARK	HELLAS				
		1000 STUECK				1000 HEAD				1000 TETES						
		EINFUHR LEBENDER TIERE				IMPORT OF LIVE ANIMALS				IMPORTATION D'ANIMAUX VIVANTS						
1979		:	1831,8	639,6	489,3	1134,6	19,6	343,4	38,0	249,7	-	:				
1980		:	1969,1	634,8	429,9	1296,2	21,3	355,4	91,4	250,1	-	:				
1981		2002,9	1912,5	539,2	491,6	1021,1	6,2	183,6	103,6	358,0	-	:				
1982		1763,7	1637,9	471,2	410,1	1156,1	5,9	219,9	43,7	63,9	-	:				
	1981	I	392,5	392,5	103,4	92,9	211,3	0,5	35,9	7,1	75,5	-	:			
		II	538,2	537,4	144,3	90,2	353,4	1,8	43,3	5,6	39,9	-	:			0,8
		III	569,6	515,3	150,2	164,8	261,1	0,5	40,3	80,9	87,9	-	:			38,8
		IV	505,6	454,8	141,2	143,6	195,3	3,4	64,1	10,0	146,7	-	:			50,8
	1982	I	326,4	325,7	88,5	97,7	243,3	1,7	39,0	2,0	16,3	-	:			0,7
		II	560,3	546,0	124,1	104,6	381,0	2,9	42,4	3,5	6,9	-	:			15,5
		III	590,3	483,6	123,5	130,5	322,4	0,0	53,8	28,1	28,8	-	:			101,9
		IV	290,3	282,6	135,1	77,3	209,4	1,2	84,7	10,1	11,9	-	:			7,7
	1983	I	:	:	100,1	56,0	416,0	0,6	83,5	:	6,4	-	:			15,6
		II	:	:	114,2	:	:	:	45,8	:	6,6	-	:			:
	1981	01	144,8	144,8	33,8	38,8	82,7	0,1	12,6	1,0	32,4	-	:			-
		02	105,7	105,7	32,9	27,8	42,8	0,1	10,5	3,4	24,8	-	:			-
		03	142,0	142,0	36,8	26,3	85,8	0,3	12,8	2,7	18,3	-	:			-
		04	236,5	235,7	40,8	16,7	202,0	1,4	12,9	1,0	9,3	-	:			0,8
		05	156,6	156,6	48,0	22,4	94,1	0,1	15,9	2,2	17,1	-	:			-
		06	145,1	145,1	55,5	51,2	57,4	0,3	14,6	2,4	13,5	-	:			-
		07	189,7	162,0	51,0	63,9	90,4	0,1	8,0	8,8	19,5	-	:			21,9
		08	144,4	124,5	42,9	52,0	61,1	0,3	12,5	31,0	31,3	-	:			10,2
		09	235,5	228,8	56,3	48,9	109,6	0,1	19,8	41,1	37,1	-	:			6,7
		10	201,4	150,7	50,5	37,8	71,8	0,7	24,7	7,5	41,7	-	:			50,8
		11	142,8	142,8	48,8	50,0	39,7	2,0	28,6	1,7	49,0	-	:			-
		12	161,4	161,4	42,0	55,8	83,8	0,8	10,8	0,8	56,0	-	:			-
	1982	01	170,9	170,9	26,6	29,8	158,4	0,8	12,2	0,4	5,9	-	:			-
		02	25,6	24,9	24,1	28,5	4,3	0,1	13,6	0,8	6,0	-	:			0,7
		03	129,9	129,9	37,7	39,4	80,6	0,7	13,2	0,8	4,4	-	:			-
		04	166,5	159,0	41,0	37,8	99,9	2,5	13,1	1,5	2,1	-	:			7,5
		05	270,4	270,4	36,4	30,9	219,7	0,4	16,1	1,3	2,2	-	:			-
		06	123,4	116,6	46,7	35,8	51,5	0,0	13,2	0,7	2,6	-	:			8,0
		07	156,4	127,9	35,2	60,0	54,7	-	10,7	2,3	9,2	-	:			28,5
		08	232,2	186,5	35,3	36,2	144,7	0,0	18,8	9,7	10,5	-	:			40,9
		09	201,6	169,2	53,1	34,3	123,0	0,0	24,3	16,1	9,1	-	:			32,4
		10	124,8	119,4	33,9	26,3	90,7	0,2	28,6	6,1	4,7	-	:			5,4
		11	103,1	100,8	59,3	27,0	62,5	0,4	29,0	2,6	4,2	-	:			2,3
		12	82,4	62,4	41,9	24,0	56,2	0,6	27,2	1,4	3,0	-	:			-
	1983	01	48,4	43,3	24,7	21,0	48,5	0,2	27,6	1,0	2,6	-	:			5,1
		02	:	:	23,9	18,1	157,4	0,3	28,8	:	2,3	-	:			1,7
		03	:	:	51,4	16,9	210,2	0,0	27,1	:	1,7	-	:			8,7
		04	:	:	32,6	20,5	210,2	0,0	21,4	:	1,2	-	:			:
		05	:	:	38,3	22,0	111,2	0,2	24,1	:	1,3	-	:			:
		06	:	:	43,3	:	:	:	0,2	:	4,1	-	:			:
		AUSFUHR LEBENDER TIERE				EXPORT OF LIVE ANIMALS				EXPORTATION D'ANIMAUX VIVANTS						
1979		:	-	134,5	8,4	48,9	114,7	285,3	446,6	39,2	4,7	:				
1980		:	-0,0	137,0	11,7	11,0	179,0	280,3	393,2	94,5	3,5	:				
1981		0,0	0,0	158,6	44,9	15,6	182,8	95,6	172,5	108,3	4,5	:				
1982		68,1	68,1	145,7	115,0	4,6	240,8	98,8	146,1	46,2	3,8	-				
	1981	I	-	-	21,7	7,0	2,7	33,7	16,5	40,6	11,9	0,1	-			-
		II	3,0	3,0	37,2	17,3	1,0	47,3	18,0	17,7	5,6	-				-
		III	-	-	51,3	3,2	7,6	70,2	17,2	20,4	81,7	3,2	-			-
		IV	-	-	48,4	17,3	4,3	31,6	43,9	93,8	9,1	1,2	-			-
	1982	I	25,6	25,6	16,5	39,1	0,1	37,8	19,8	72,8	2,2	0,1	-			-
		II	6,3	7,5	18,1	16,4	-	50,5	21,3	16,9	3,8	0,0	-			-
		III	10,8	10,8	39,0	14,6	4,4	74,5	13,9	32,3	28,2	2,7	-			-
		IV	29,1	29,1	72,1	45,0	0,1	78,0	43,9	24,1	12,0	1,0	-			-
	1983	I	:	:	11,7	61,5	-	69,2	31,4	:	6,9	-	:			-
		II	:	:	20,3	:	:	:	23,4	:	3,7	0,3	-			:
	1981	01	-	-	9,3	0,3	2,5	16,8	6,7	16,5	4,4	0,1	-			-
		02	-	-	8,9	0,3	0,2	9,1	4,4	10,0	3,8	-				-
		03	-	-	3,6	6,5	-	7,8	5,4	14,1	3,7	-				-
		04	3,0	3,0	14,1	11,9	0,4	10,8	6,2	6,8	1,1	-				-
		05	-	-	12,8	3,9	0,4	13,3	5,0	5,5	2,1	-				-
		06	-	-	10,3	1,5	0,2	23,1	6,7	5,5	2,4	-				-
		07	-	-	23,4	1,9	6,0	21,2	4,3	6,3	9,6	1,1	-			-
		08	-	-	29,8	0,3	1,6	31,7	3,8	5,1	32,7	0,9	-			-
		09	-	-	7,1	1,1	-	17,3	9,1	9,0	39,4	1,2	-			-
		10	-	-	23,5	2,3	3,8	9,7	14,1	23,1	6,7	0,9	-			-
		11	-	-	15,4	2,7	-	7,6	18,1	31,5	1,6	0,1	-			-
		12	-	-	9,5	12,3	0,5	14,2	11,7	39,2	0,8	0,2	-			-
	1982	01	5,0	5,0	7,3	14,5	-	16,0	6,1	23,8	0,4	-				-
		02	6,9	6,9	12,1	12,1	0,1	9,6	5,7	27,0	1,0	0,1	-			-
		03	13,8	13,8	5,4	12,4	-	12,2	8,0	22,0	0,8	-				-
		04	1,1	1,1	2,7	6,2	-	13,6	9,0	4,9	1,7	-				-
		05	5,1	5,1	7,5	5,7	-	13,9	7,4	5,9	1,5	-				-
		06	-	1,2	8,0	4,5	-	23,0	4,9	4,1	0,6	0,0	-			-
		07	4,5	4,5	12,6	2,9	-	19,7	1,5	8,9	2,5	0,5	-			-
		08	-	-	11,9	2,3	-	22,5	3,7	11,0	11,0	1,4	-			-
		09	6,3	6,3	14,5	9,4	4,4	32,2	8,7	12,4	14,7	0,8	-			-
		10	11,7	11,7	15,5	12,3	-	23,3	15,0	9,4	7,3	0,1	-			-
		11	5,1	5,1	33,3	7,7	0,1	23,8	15,4	4,8	3,5	0,6	-			-
		12	12,3	12,3	23,3	25,0	-	30,9	13,5	9,9	1,2	0,3	-			-
	1983	01	-	-	3,0	35,8	-	15,3	13,0	14,3	0,9	-				-
		02	:	:	2,6	11,4	-	24,5	9,8	:</						

SCHAFFE & ZIEGEN
AUSSENHANDELSHEEP & GOATS
EXTERNAL TRADEMOUTONS & CHEVRES
COMMERCE EXTERIEUR

		I EUR-10	I EUR-9	I DEUTSCH- I LAND	I FRANCE	I ITALIA	I NEDER- I LAND	I U.E.B.L. I B.L.E.U.	I UNITED I KINGDOM	I IRELAND	I DANMARK	I HELLAS	I	
		I	I	I	I	I	I	I	I	I	I	I	I	
1000 TONNEN		1000 M.TONS							1000 TONNES					
EINFUHR LEBENDER TIERE		IMPORT OF LIVE ANIMALS							IMPORTATION D'ANIMAUX VIVANTS					
1979	:		27,9	12,8	8,8	16,6	0,7	6,8	0,5	5,2	-	:		
1980	:		30,2	12,8	8,4	18,0	0,6	7,0	1,0	4,2	-	:		
1981	29,2		27,7	11,2	8,8	13,4	0,2	3,7	0,8	5,8	-	0,8		
1982	24,4		23,2	9,4	6,8	15,4	0,2	4,5	0,4	1,0	-	1,3		
1981	I	5,7	4,8	2,4	1,8	2,5	0,0	0,8	-	1,3	-	-	-	
	II	7,5	7,0	2,9	1,6	4,3	0,1	0,9	-	0,7	-	0,0	-	
	III	8,2	7,3	2,9	2,9	3,7	0,0	0,8	0,7	1,4	-	0,3	-	
	IV	7,8	5,5	2,9	2,5	2,9	0,1	1,2	0,1	2,4	-	0,4	-	
1982	I	4,7	4,7	2,0	1,6	3,2	0,1	0,9	0,0	0,3	-	-	-	
	II	7,3	7,2	2,5	1,6	4,6	0,1	0,8	0,0	0,0	-	0,1	-	
	III	8,0	6,9	2,3	2,2	4,4	0,0	1,1	0,3	0,5	-	1,1	-	
	IV	4,5	4,4	2,5	1,5	3,2	0,0	1,7	0,1	0,2	-	0,1	-	
1983	I	:	:	1,9	1,1	4,2	0,0	1,8	:	-	-	0,1	-	
	II	:	:	2,2	:	4,2	:	0,9	:	0,1	-	:	-	
1981	01	2,0	1,5	0,7	0,8	0,9	0,0	0,3	-	0,6	-	-	-	
	02	1,8	1,5	0,9	0,5	0,6	0,0	0,2	-	0,4	-	-	-	
	03	1,8	1,8	0,8	0,5	1,0	0,0	0,3	-	0,3	-	-	-	
	04	3,1	3,1	0,9	0,4	2,4	0,0	0,3	-	0,2	-	0,0	-	
	05	2,3	2,0	1,0	0,4	1,2	0,0	0,3	-	0,3	-	-	-	
	06	2,1	1,9	1,1	0,9	0,7	0,0	0,3	-	0,2	-	-	-	
	07	2,7	2,5	1,0	1,1	1,3	0,0	0,1	0,1	0,3	-	0,2	-	
	08	2,1	2,0	0,8	0,9	0,9	0,0	0,2	-	0,5	-	0,1	-	
	09	3,5	2,9	1,1	0,9	1,6	0,0	0,4	0,6	0,6	-	0,1	-	
	10	2,9	1,9	1,0	0,7	1,0	0,0	0,4	0,1	0,7	-	0,4	-	
	11	2,3	1,7	1,0	0,8	0,6	0,1	0,5	-	0,8	-	-	-	
	12	2,6	1,9	0,8	1,0	1,2	0,0	0,2	-	0,9	-	-	-	
1982	01	2,4	2,4	0,6	0,5	2,1	0,0	0,3	0,0	0,1	-	-	-	
	02	0,5	0,5	0,6	0,5	0,1	0,0	0,3	0,0	0,1	-	-	-	
	03	1,9	1,9	0,8	0,6	1,1	0,0	0,3	0,0	0,1	-	-	-	
	04	2,1	2,1	0,8	0,5	1,2	0,1	0,3	0,0	-	-	-	-	
	05	3,4	3,4	0,8	0,5	2,5	0,1	0,3	0,0	0,0	-	-	-	
	06	1,8	1,8	0,9	0,6	0,9	0,0	0,2	0,0	0,0	-	0,1	-	
	07	2,2	1,9	0,7	1,0	0,8	0,0	0,2	0,0	0,2	-	0,3	-	
	08	3,0	2,6	0,6	0,6	2,0	-	0,3	0,1	0,2	-	0,4	-	
	09	2,7	2,4	1,0	0,6	1,6	0,0	0,5	0,2	0,1	-	0,4	-	
	10	1,9	1,8	0,6	0,5	1,4	0,0	0,5	0,1	0,1	-	0,1	-	
	11	1,7	1,6	1,1	0,5	1,0	0,0	0,6	-	0,1	-	0,0	-	
	12	1,0	0,9	0,8	0,5	0,8	0,0	0,6	-	-	-	0,1	-	
1983	01	0,7	0,4	0,5	0,4	0,6	0,0	0,6	-	-	-	0,1	-	
	02	:	:	0,5	0,4	1,6	0,0	0,7	:	-	-	0,0	-	
	03	:	:	0,9	0,3	2,0	0,0	0,6	:	-	-	0,1	-	
	04	:	:	0,7	0,3	2,0	-	0,4	:	-	-	:	-	
	05	:	:	0,8	0,4	1,3	0,0	0,4	:	-	-	:	-	
	06	:	:	0,8	:	:	:	0,0	:	0,1	-	:	-	
AUSFUHR LEBENDER TIERE		EXPORT OF LIVE ANIMALS							EXPORTATION D'ANIMAUX VIVANTS					
1979	:			2,7	0,1	2,9	3,5	5,7	8,0	0,5	0,1	:		
1980	:			2,7	0,1	0,2	5,2	5,9	6,5	1,2	-	:		
1981	0,7			3,1	0,7	0,2	4,8	2,1	3,6	1,6	0,1	-		
1982	2,1	2,1		2,9	1,9	0,1	6,3	2,1	2,8	0,6	0,0	-		
1981	I	-	-	0,5	0,1	0,0	0,9	0,4	1,0	0,3	-	-	-	
	II	-	-	0,6	0,3	0,0	1,2	0,5	0,5	0,0	-	-	-	
	III	0,7	0,7	1,1	0,1	0,1	1,9	0,3	0,5	1,2	0,1	-	-	
	IV	-	-	1,0	0,2	0,1	0,8	0,8	1,7	0,1	-	-	-	
1982	I	0,3	0,3	0,4	0,6	0,0	1,0	0,5	1,2	0,0	-	-	-	
	II	0,6	0,6	0,4	0,4	-	1,2	0,5	0,5	0,0	-	0,0	-	
	III	0,5	0,5	0,8	0,3	0,1	1,9	0,3	0,6	0,4	-	0,0	-	
	IV	0,6	0,6	1,3	0,6	0,0	2,1	0,8	0,5	0,2	-	0,0	-	
1983	I	:	:	0,4	0,6	-	1,6	0,7	:	-	-	0,2	-	
	II	:	:	0,4	:	:	:	0,5	:	-	-	:	-	
1981	01	-	-	0,2	0,0	-	0,5	0,2	0,4	0,1	-	-	-	
	02	-	-	0,2	0,0	0,0	0,2	0,1	0,2	0,1	-	-	-	
	03	-	-	0,1	0,1	-	0,2	0,2	0,4	0,1	-	-	-	
	04	-	-	0,1	0,2	0,0	0,3	0,2	0,2	0,0	-	-	-	
	05	-	-	0,3	0,1	0,0	0,3	0,1	0,1	0,0	-	-	-	
	06	-	-	0,2	0,0	0,0	0,6	0,2	0,1	0,0	-	-	-	
	07	0,1	0,1	0,5	0,0	0,1	0,5	0,1	0,2	0,1	-	-	-	
	08	0,7	0,7	0,4	0,0	0,0	0,9	0,1	0,2	0,1	-	-	-	
	09	-	-	0,2	0,0	-	0,5	0,2	0,2	0,6	-	-	-	
	10	-	-	0,5	0,0	0,1	0,3	0,3	0,4	0,1	-	0,1	-	
	11	-	-	0,3	0,1	-	0,2	0,3	0,6	0,0	-	-	-	
	12	-	-	0,2	0,1	0,0	0,3	0,2	0,7	0,0	-	-	-	
1982	01	0,1	0,1	0,2	0,2	-	0,4	0,1	0,4	0,0	-	-	-	
	02	0,0	0,0	0,1	0,2	0,0	0,3	0,2	0,4	0,0	-	-	-	
	03	0,2	0,2	0,1	0,2	0,0	0,3	0,2	0,4	0,0	-	-	-	
	04	0,2	0,2	0,1	0,2	-	0,4	0,2	0,2	-	-	-	-	
	05	0,2	0,2	0,2	0,1	-	0,4	0,2	0,2	0,0	-	-	-	
	06	0,1	0,1	0,2	0,1	-	0,5	0,1	0,1	0,0	-	0,0	-	
	07	0,2	0,2	0,3	0,1	-	0,5	0,0	0,2	0,0	-	0,0	-	
	08	0,1	0,1	0,3	0,1	-	0,6	0,1	0,2	0,2	-	0,0	-	
	09	0,3	0,3	0,3	0,2	0,1	0,8	0,2	0,2	0,2	-	-	-	
	10	0,3	0,3	0,3	0,2	-	0,6	0,3	0,2	0,1	-	-	-	
	11	0,2	0,2	0,6	0,1	0,0	0,6	0,3	0,1	0,1	-	0,0	-	
	12	0,2	0,2	0,4	0,2	-	0,8	0,2	0,2	-	-	0,0	-	
1983	01	-	-	0,1	0,3	-	0,4	0,3	0,3	-	-	0,2	-	
	02	:	:	0,1	0,1	-	0,6	0,2	:	-	-	:	-	
	03	:	:	0,3	0,2	-	0,6	0,2	:	-	-	:	-	
	04	:	:	0,1	0,1	-	0,5	0,2	:	-	-	:	-	
	05	:	:	0,2	0,1	-	0,5	0,2	:	-	-	:	-	
	06	:	:	0,2	:	:	:	0,1	:	-	-	:	-	

EINHUEFER AUSSENHANDEL			HORSES EXTERNAL TRADE						EQUIDES COMMERCE EXTERIEUR			
	I EUR-10	I EUR-9	I DEUTSCH- LAND	I FRANCE	I ITALIA	I NEDER- LAND	I U.E.B.L. B.L.E.U.	I UNITED KINGDOM	I IRELAND	I DANMARK	I HELLAS	I
1000 STUECK	1000 HEAD						1000 TETES					
EINFUHR LEBENDER TIERE	IMPORT OF LIVE ANIMALS						IMPORTATION D'ANIMAUX VIVANTS					
1979	:	313,6	10,3	92,3	228,2	3,3	14,1	10,5	2,0	-	:	:
1980	:	227,4	10,7	73,7	179,1	1,6	17,3	7,1	2,4	-	:	:
1981	184,0	184,0	8,0	61,9	155,1	0,9	19,4	7,0	2,6	-	:	:
1982	190,2	190,2	6,0	55,4	168,3	2,0	17,3	6,3	2,8	-	:	:
1981 I	54,3	54,3	2,5	18,8	43,1	0,2	4,5	1,3	0,5	-	-	-
II	52,2	52,2	2,5	14,3	44,2	0,3	5,4	1,5	0,4	-	-	-
III	31,2	31,2	1,7	14,0	24,6	0,3	4,5	2,0	0,5	-	-	-
IV	49,4	49,4	1,4	14,7	43,2	0,2	5,0	2,2	1,2	-	-	-
1982 I	52,5	52,5	1,1	14,7	47,7	0,2	4,5	0,8	0,7	-	-	-
II	49,7	49,7	1,8	12,3	45,4	0,4	4,6	1,2	0,5	-	-	-
III	41,6	41,6	1,5	13,4	33,2	0,7	4,3	2,0	0,6	-	-	-
IV	49,1	49,1	1,7	14,9	41,9	0,7	3,9	2,3	1,0	-	-	-
1983 I	:	:	2,0	14,7	32,1	0,5	4,2	:	0,8	-	-	-
II	:	:	2,8	:	:	:	3,4	:	0,5	-	-	-
1981 01	18,4	18,4	0,6	6,3	15,7	0,0	1,6	0,4	0,1	-	-	-
02	17,5	17,5	0,9	6,6	12,9	0,1	1,6	0,3	0,2	-	-	-
03	18,3	18,3	1,0	5,9	14,4	0,1	1,3	0,6	0,2	-	-	-
04	14,0	14,0	0,9	4,8	11,8	0,1	1,9	0,4	0,1	-	-	-
05	22,9	22,9	0,7	5,2	19,8	0,1	1,8	0,5	0,2	-	-	-
06	15,3	15,3	0,9	4,3	12,6	0,1	1,7	0,6	0,1	-	-	-
07	16,2	16,2	0,4	4,2	14,2	0,1	1,2	0,6	0,1	-	-	-
08	10,6	10,6	0,7	4,8	8,0	0,1	1,4	0,5	0,2	-	-	-
09	4,5	4,5	0,7	5,0	2,4	0,1	2,0	0,9	0,2	-	-	-
10	19,9	19,9	0,5	5,3	17,6	0,1	1,8	0,9	0,4	-	-	-
11	15,5	15,5	0,5	4,9	13,5	0,1	1,6	1,0	0,3	-	-	-
12	14,0	14,0	0,4	4,5	12,1	0,1	1,6	0,3	0,5	-	-	-
1982 01	19,1	19,1	0,3	4,7	18,4	0,0	1,4	0,2	0,3	-	-	-
02	10,1	10,1	0,3	4,8	8,4	0,1	1,2	0,2	0,2	-	-	-
03	23,2	23,2	0,4	5,1	20,9	0,1	1,9	0,4	0,2	-	-	-
04	14,0	14,0	0,7	4,1	12,8	0,2	1,6	0,3	0,1	-	-	-
05	20,6	20,6	0,5	3,9	19,9	0,1	1,5	0,3	0,2	-	-	-
06	15,1	15,1	0,6	4,3	12,8	0,1	1,4	0,6	0,2	-	-	-
07	9,7	9,7	0,4	4,2	7,4	0,2	1,1	0,6	0,2	-	-	-
08	12,2	12,2	0,5	3,5	10,2	0,2	1,4	0,5	0,2	-	-	-
09	19,7	19,7	0,6	5,7	15,5	0,4	1,9	0,9	0,2	-	-	-
10	16,8	16,8	0,5	5,5	14,1	0,1	1,1	0,9	0,2	-	-	-
11	16,6	16,6	0,6	5,0	13,8	0,2	1,4	0,9	0,3	-	-	-
12	15,7	15,7	0,6	4,4	14,0	0,4	1,4	0,5	0,5	-	-	-
1983 01	10,6	10,6	0,4	5,3	7,9	0,2	1,3	0,2	0,3	-	-	-
02	:	:	0,6	3,9	15,0	0,1	1,3	:	0,2	-	-	-
03	:	:	1,0	5,5	9,2	0,1	1,7	:	0,3	-	-	-
04	:	:	0,9	4,9	10,4	0,2	1,3	:	0,1	-	-	-
05	:	:	1,0	5,0	17,9	0,2	1,5	:	0,2	-	-	-
06	:	:	1,0	:	:	:	0,6	:	0,2	-	-	-
AUSFUHR LEBENDER TIERE	EXPORT OF LIVE ANIMALS						EXPORTATION D'ANIMAUX VIVANTS					
1979	:	-	9,4	3,6	0,1	14,8	3,0	8,0	4,4	3,9	:	:
1980	:	2,5	12,2	5,2	0,1	20,5	8,1	10,4	4,2	6,4	:	:
1981	:	-0,0	16,7	7,3	0,1	21,6	10,0	9,5	4,5	1,3	:	:
1982	:	-0,0	18,7	10,6	0,1	18,0	7,5	9,2	3,8	0,0	-	-
1981 I	-	-	3,8	1,3	0,0	5,5	2,5	1,8	0,5	1,3	-	-
II	-	-	4,0	1,5	0,0	5,8	2,5	1,8	0,7	-	-	-
III	1,2	1,2	4,3	1,7	-	5,6	2,3	2,4	1,3	-	-	-
IV	2,0	2,0	4,7	2,8	0,0	4,8	2,8	3,5	2,0	-	-	-
1982 I	0,9	0,9	5,0	2,8	0,0	5,4	2,7	1,8	0,5	-	-	-
II	-	-	4,0	2,8	0,0	5,0	2,4	1,7	0,5	0,0	-	-
III	1,0	1,0	4,5	2,0	0,0	4,1	1,1	2,2	1,1	0,0	-	-
IV	0,8	0,8	5,1	2,9	0,0	3,6	1,3	3,5	1,7	0,0	-	-
1983 I	:	:	4,9	2,2	0,0	4,4	1,6	:	0,4	-	-	-
II	:	:	4,2	:	:	:	0,9	:	0,6	-	-	-
1981 01	-	-	1,0	0,5	0,0	2,1	0,9	0,8	0,1	1,0	-	-
02	-	-	1,4	0,4	0,0	1,7	0,8	0,4	0,2	0,3	-	-
03	-	-	1,4	0,4	-	1,7	0,8	0,6	0,2	-	-	-
04	-	-	1,6	0,3	0,0	2,3	1,0	0,6	0,2	-	-	-
05	-	-	1,4	0,5	-	1,8	0,8	0,6	0,3	-	-	-
06	-	-	1,1	0,6	0,0	1,7	0,7	0,6	0,2	-	-	-
07	-	-	0,8	0,7	-	1,5	0,6	0,6	0,3	-	-	-
08	0,8	0,8	1,6	0,5	-	1,9	0,6	0,6	0,4	-	-	-
09	0,4	0,4	1,9	0,4	-	2,1	0,9	1,2	0,6	-	-	-
10	-	-	1,5	0,9	0,0	1,6	0,8	1,0	0,8	-	-	-
11	0,1	0,1	1,5	1,0	0,0	1,2	0,7	1,2	0,9	-	-	-
12	1,9	1,9	1,7	0,9	-	1,9	1,2	1,3	0,3	-	-	-
1982 01	-	-	1,8	0,8	0,0	1,9	0,9	0,7	0,1	-	-	-
02	0,9	0,9	1,6	1,1	-	1,9	0,7	0,5	0,2	-	-	-
03	-	-	1,5	0,8	0,0	1,6	1,0	0,6	0,2	-	-	-
04	-	-	1,6	0,9	0,0	1,7	0,9	0,5	0,1	-	-	-
05	-	-	1,2	1,2	-	1,9	0,9	0,5	0,1	-	-	-
06	-	-	1,2	0,8	-	1,3	0,6	0,7	0,3	0,0	-	-
07	0,4	0,4	1,3	0,7	-	1,5	0,3	0,7	0,3	0,0	-	-
08	-	-	1,2	0,6	-	1,3	0,2	0,9	0,2	0,0	-	-
09	0,6	0,6	2,1	0,8	0,0	1,4	0,6	0,6	0,6	-	-	-
10	-	-	1,6	0,9	-	1,1	0,5	0,9	0,7	-	-	-
11	0,8	0,8	1,7	1,1	0,0	1,3	0,4	1,1	0,7	0,0	-	-
12	-	-	1,8	0,9	-	1,1	0,4	1,5	0,3	-	-	-
1983 01	0,5	0,5	1,7	1,0	0,0	1,5	0,6	0,6	0,1	-	-	-
02	:	:	1,7	0,5	-	1,3	0,4	0,6	0,2	-	-	-
03	:	:	1,5	0,8	-	1,6	0,6	:	0,1	-	-	-
04	:	:	1,2	0,6	0,0	1,2	0,6	:	0,1	-	-	-
05	:	:	1,4	0,7	0,0	1,4	0,3	:	0,2	-	-	-
06	:	:	1,5	:	:	:	0,1	:	0,3	-	-	-



Månedlig statistik for æg og fjerkræ
Monatliche Eier- und Geflügelstatistik
Μηνιαίες στατιστικές αυγών και πουλερικών
Monthly statistics on eggs and poultry
Statistiques mensuelles des œufs et volaille
Statistiche mensili delle uova e del pollame
Maandelijkse statistieken van eieren en pluimvee

AUFGESTALTE KUEKEN LEGERASSEN UND MISCHRASSEN (LEGEHENNENKUEKEN)				CHICKS PLACED LAYING STOCK & MIXED STOCK (FEMALES FOR LAYING)				POUSSINS MIS EN PLACE POULETTES (R.PONTE & R.MIXTE) (UTILISATION PONTE)					
I	I	I	I	I	I	I	I	I	I	I	I	I	I
EUR-10	EUR-9	DEUTSCH LAND	FRANCE	ITALIA	NEDER- LAND	U.E.B.L. B.L.E.U.	UNITED KINGDOM	IRELAND	DANMARK	HELLAS			
1000													
1979	211088	38982	52516	34282	25824	9730	43621	1570	4114				
1980	217058	39254	56071	38584	28595	9778	39347	1558	4001				
1981	227742	40569	59168	40798	31362	10407	39413	1594	4216				
1982	223594	39314	63347	36110	29900	9439	38390	2128	4402				
1981 I	55766	9253	15263	10228	6971	2684	10015	420	989	2163			
II	63319	11411	18009	11068	8216	2632	10167	501	1385	2492			
III	52132	9437	12260	9175	7792	2404	9549	357	933	697			
IV	56526	10468	13636	10327	8383	2687	9682	315	909	531			
1982 I	64475	10951	22030	9473	7424	2405	10344	562	1036	2716			
II	65667	11148	18598	12453	7974	2807	10438	606	1454	2503			
III	45803	8877	11197	5623	7549	2090	8997	360	977	657			
IV	47649	8337	11522	8561	6953	2137	8611	600	935	449			
1983 I	9979	9979	13044		8301	2744	8495	261	988	2353			
II		10702	15544		8084	2675		513	1269				
1981 01	15773	2119	3959	2894	2413	679	3268	94	299	384			
02	18109	2996	4613	3957	2138	1014	2953	163	324	756			
03	21883	4139	6691	3377	2420	991	3794	163	366	1023			
04	21726	4138	5958	4981	2666	832	3231	207	550	1115			
05	21715	3700	6053	3987	3042	1078	3508	153	418	832			
06	19878	3573	5998	3000	2508	672	3428	141	416	545			
07	17665	2646	4075	3420	2897	904	3155	82	421	327			
08	16538	2964	3615	3151	2898	736	2847	132	234	164			
09	17929	3827	4570	2604	1997	764	3547	145	278	206			
10	18965	3771	3920	3717	2885	898	3239	212	344	177			
11	17895	3134	3968	3162	2839	936	3303	92	298	154			
12	19666	3563	5748	3448	2659	851	3140	12	267	200			
1982 01	23273	2913	9808	3364	2580	645	3401	161	301	440			
02	17743	3198	4853	2656	2420	767	3217	194	348	1051			
03	23458	4840	7369	3453	2424	993	3726	207	388	1225			
04	23317	4206	6632	4149	2900	1014	3556	230	613	1149			
05	22359	3493	6308	4650	2837	944	3524	214	462	942			
06	19491	3249	5658	3654	2237	849	3358	163	379	412			
07	14216	2524	3448	1715	2463	579	2992	147	393	333			
08	14929	2920	3198	2219	2529	703	2862	91	314	153			
09	16659	3433	4551	1689	2557	808	3143	122	269	171			
10	16936	3068	3751	3332	2432	637	3184	206	343	139			
11	14427	2514	3480	2434	1809	825	2912	140	323	129			
12	16286	2756	4291	2795	2712	675	2515	253	269	181			
1983 01	18378	2705	3569		2575	743	2864	130	232	384			
02		2669	3813		3034	829	2539	147	301	758			
03		4605	5662		2692	1172	3002	5	456	1211			
04		3849	5498		2735	943	2923	194	460	927			
05		3641	5222		2358	879	2805	152	408	616			
06		3211	4824		2991	853		153	491				
07						612							
GLEICHER ZEITRAUM DES VORJAHRES = 100				SAME PERIOD OF THE PREVIOUS YEAR = 100				MEME PERIODE DE L'ANNEE PRECEDENTE = 100					
1979	92,9												
1980	102,8												
1981	104,9												
1982	98,2												
1981 I	96,8	88,9	99,7	109,5	96,3	98,2	89,1	84,7	110,2				
II	100,0	99,5	101,0	93,1	111,7	82,4	101,7	105,9	108,3				
III	109,0	103,9	106,6	112,7	112,6	124,3	104,9	152,5	101,1				
IV	117,1	126,3	119,3	112,0	118,3	140,2	107,5	88,9	100,8				
1982 I	115,6	118,4	144,3	92,6	106,5	89,6	103,3	133,7	104,8	125,6			
II	103,7	97,7	103,3	112,5	97,1	106,6	102,7	121,0	105,0	100,4			
III	87,9	94,1	91,3	61,3	96,9	86,9	94,2	100,7	104,6	94,3			
IV	84,3	79,6	84,5	82,9	82,9	79,5	88,9	190,7	102,9	84,6			
1983 I		91,1	59,2		111,8	114,1	81,3	46,4	95,4	86,6			
II		96,0	83,6		101,4	95,3		84,7	87,3				
1981 01	102,3	86,4	103,7	131,3	102,4	153,6	86,6	68,2	135,8				
02	94,7	85,0	96,7	113,9	97,4	89,1	83,0	102,1	99,2				
03	94,9	93,3	99,6	92,3	90,1	85,9	97,2	82,2	104,4				
04	100,8	95,0	100,5	111,2	100,8	90,4	99,5	131,8	146,9				
05	103,0	88,2	105,3	110,8	134,8	99,8	103,0	74,9	76,3				
06	96,0	122,4	97,5	65,0	162,2	78,0	102,5	126,2	117,0				
07	111,1	106,8	102,6	119,6	129,5	128,0	104,8	98,7	102,2				
08	116,6	96,2	107,8	159,2	128,5	137,1	107,6	290,6	83,8				
09	101,0	108,4	109,3	78,9	88,5	110,6	102,8	135,2	119,9				
10	114,2	108,9	123,3	110,6	121,4	136,1	107,6	146,2	105,1				
11	118,8	158,3	110,1	113,8	118,6	155,0	101,4	82,0	90,0				
12	118,4	125,0	123,7	111,9	115,0	137,0	114,5	12,0	109,7				
1982 01	147,5	137,5	247,7	116,2	106,9	95,0	104,1	171,2	100,7	114,6			
02	98,0	196,8	105,2	67,1	113,2	75,6	108,9	118,8	107,3	139,0			
03	107,2	117,0	102,3	100,2	100,2	98,2	126,8	106,0	119,7				
04	107,3	101,6	111,3	101,7	108,8	115,0	110,1	111,1	111,4	103,0			
05	105,3	99,8	104,2	93,3	93,3	87,6	100,5	139,8	110,5	113,2			
06	98,1	90,9	94,3	121,8	39,2	126,3	98,0	115,2	91,2	75,6			
07	80,5	95,4	84,6	50,1	85,0	64,0	94,8	179,5	93,4	101,8			
08	90,3	98,5	88,5	70,4	87,3	95,5	100,5	68,7	134,2	93,3			
09	92,9	89,7	99,6	64,9	128,0	105,8	88,6	85,3	96,8	83,0			
10	89,3	81,3	95,7	89,6	84,3	70,9	98,3	94,4	99,7	78,5			
11	86,6	80,2	87,7	77,0	63,7	88,0	88,2	152,5	108,5	83,8			
12	82,8	77,3	74,7	81,1	102,0	79,3	86,1	2150,0	190,8	90,5			
1983 01	79,0	92,9	36,4		99,8	115,2	84,2	80,8	77,2	87,3			
02		83,5	78,6		125,4	108,1	78,9	75,7	86,5	72,1			
03		95,1	76,8		111,1	118,0	89,6	-7,8	117,5	98,9			
04		91,5	82,9		94,3	93,0	82,2	84,4	75,0	80,7			
05		98,6	82,8		83,1	93,1	79,5	71,1	88,4	65,4			
06		98,3	85,3		133,7	100,5		102,9	105,7				
07						105,7							

AUFGESTALTE KUEKEN				CHICKS PLACED				POUSSINS MIS EN PLACE					
MASTRASSEN, MISCHRASSEN, HAHNENKUEKEN (SCHLACHTHUEHNERKUEKEN)				MEAT STOCK, MIXED STOCK & COCKERELS (CHICKS FOR FATTENING)				POUSSINS (R.CHAIR, R.MIXTE & COQUELETS) (UTILISATION CHAIR)					
I	I	I	I	I	I	I	I	I	I	I	I	I	I
I	EUR-10	EUR-9	DEUTSCH LAND	FRANCE	ITALIA	NEDER- LAND	U.E.B.L. B.L.E.U.	UNITED KINGDOM	IRELAND	DANMARK	HELLAS	I	I
1000													
1979	:	2052741	253015	491290	425947	295982	74719	408911	25604	73725	:	:	:
1980	:	2144370	258508	555694	437521	309072	74949	405852	25862	70586	:	:	:
1981	:	2275833	264032	645816	420428	322646	82418	426909	24782	78734	:	:	:
1982	:	2331463	249714	689323	439504	310249	86222	441777	26093	82930	:	:	:
1981	I	:	554654	64431	160263	101393	79717	19764	102905	5951	19132	16199	:
	II	:	577979	65658	165849	111496	75315	22031	106613	6255	18223	19259	:
	III	:	580917	67959	157460	109194	85078	20281	113427	6994	19318	17528	:
	IV	:	562286	65975	162244	98346	82536	20342	103964	5582	22062	16654	:
1982	I	:	585307	63438	180329	105736	78249	21527	109463	6109	19031	17183	:
	II	:	622167	67352	181314	123605	82695	23974	114503	7177	20265	17612	:
	III	:	593153	64524	172050	109292	78389	21442	118285	6417	21019	18061	:
	IV	:	530842	54401	155630	100871	70916	19279	99526	6390	22614	16814	:
1983	I	:	:	53536	165855	:	67411	20285	105404	6302	21070	18154	:
	II	:	:	58118	156220	:	73074	22249	:	6815	19746	:	:
1981	01	:	182245	22227	47480	34180	26336	6305	35591	2296	7246	4869	:
	02	:	176949	21263	49706	31685	27451	6135	32455	1783	6117	5045	:
	03	:	195460	20942	63077	35528	25930	7324	34859	1872	5768	6285	:
	04	:	196298	22504	54298	39247	28272	7606	34528	1927	7205	6531	:
	05	:	186504	20244	53270	33587	23782	7155	36869	2523	5958	6570	:
	06	:	195177	22910	58281	38682	23261	7270	35216	1804	5059	6158	:
	07	:	192377	23057	48961	36615	29240	7066	37299	2213	7566	5835	:
	08	:	191784	22094	50156	37582	27977	6733	38467	2706	5826	5709	:
	09	:	196756	22817	58343	34997	27841	6422	37751	2075	5926	5984	:
	10	:	188614	23245	49298	32974	27735	6915	37005	2327	8797	5860	:
	11	:	167099	18565	43042	33235	29913	6735	29345	1349	5307	5497	:
	12	:	206573	24145	69904	32137	25787	6692	37614	1906	7957	5297	:
1982	01	:	186164	19579	52395	34620	26393	6336	38179	1885	6335	5691	:
	02	:	185873	21200	55566	34187	26296	6649	33374	1966	6096	5403	:
	03	:	213269	22659	72368	36929	23560	8542	37910	2258	6600	6089	:
	04	:	211883	22936	59475	44688	24414	8566	37079	2338	7951	5876	:
	05	:	204982	21225	60377	38836	27970	7797	34939	2667	6431	5860	:
	06	:	205301	23191	61462	39911	26311	7611	33485	2172	5883	5876	:
	07	:	193254	22302	52260	36176	24621	7016	34915	2555	8089	6111	:
	08	:	195080	22528	55229	35398	26507	7105	39531	1926	6457	5230	:
	09	:	204819	19893	64561	37713	27261	6721	39839	1935	6472	3720	:
	10	:	182448	19263	50907	36393	24459	6476	34362	2215	8023	3631	:
	11	:	157639	15383	43079	32033	22272	6549	30132	1756	6050	5575	:
	12	:	190706	19754	61644	32530	24185	6254	35032	2418	8541	5608	:
1983	01	:	168693	16142	51727	:	22886	6510	36574	1990	6796	5611	:
	02	:	:	16565	49966	:	21947	6421	32221	1946	6144	5600	:
	03	:	:	20810	64162	:	22578	7354	36509	2366	8130	6943	:
	04	:	:	17873	51656	:	24495	7500	36255	2046	6214	6597	:
	05	:	:	20975	51900	:	23991	7788	37546	2007	6380	6759	:
	06	:	:	19270	52664	:	24588	6911	:	2762	7152	:	:
	07	:	:	:	:	:	4526	:	:	:	:	:	:
GLEICHER ZEITRAUM DES VORJAHRES = 100													
1979	:	102,8	:	:	:	:	:	:	:	:	:	:	:
1980	:	104,5	:	:	:	:	:	:	:	:	:	:	:
1981	:	106,1	:	:	:	:	:	:	:	:	:	:	:
1982	:	102,4	:	:	:	:	:	:	:	:	:	:	:
1981	I	:	106,0	100,7	121,6	97,7	107,4	110,8	97,2	87,9	109,9	:	:
	II	:	102,4	100,5	110,6	90,7	101,4	108,1	99,9	86,8	110,8	:	:
	III	:	104,9	101,2	111,2	96,1	104,2	105,9	108,5	115,7	104,7	:	:
	IV	:	111,8	106,2	122,7	101,1	104,5	115,8	117,1	95,6	120,6	:	:
1982	I	:	105,5	98,5	112,5	104,3	98,2	108,9	106,4	102,7	99,5	106,1	:
	II	:	107,6	102,6	109,3	110,9	109,8	108,8	107,4	114,8	111,2	91,4	:
	III	:	102,1	94,9	109,3	100,1	92,1	105,7	104,3	91,7	108,8	103,0	:
	IV	:	94,4	82,5	95,9	102,6	85,9	94,8	95,7	114,5	102,5	101,0	:
1983	I	:	:	84,4	92,0	:	86,1	94,2	96,3	103,1	110,7	105,7	:
	II	:	:	86,3	86,2	:	83,4	92,8	:	95,0	97,4	:	:
1981	01	:	110,1	102,5	123,6	109,5	105,4	120,1	98,1	90,3	143,8	:	:
	02	:	103,7	104,2	122,9	85,2	111,2	103,4	98,9	87,0	91,5	:	:
	03	:	104,7	95,8	119,1	100,6	105,6	110,0	94,9	86,0	101,5	:	:
	04	:	104,2	102,0	114,7	94,4	106,2	107,0	95,7	86,5	134,8	:	:
	05	:	98,1	89,2	110,8	79,7	102,2	100,0	99,6	87,5	93,4	:	:
	06	:	105,0	111,5	106,8	98,6	95,4	118,9	104,6	86,0	107,2	:	:
	07	:	102,9	102,9	104,7	93,8	104,3	101,7	105,8	92,4	130,5	:	:
	08	:	104,7	100,2	113,0	96,5	101,1	113,5	107,9	149,0	87,3	:	:
	09	:	107,0	106,6	115,6	98,2	107,4	105,3	112,6	113,3	99,3	:	:
	10	:	106,5	100,0	117,3	92,9	99,4	109,3	114,6	108,4	117,2	:	:
	11	:	111,2	120,0	115,0	95,1	111,5	131,9	120,4	75,4	112,4	:	:
	12	:	117,6	103,3	132,5	119,7	103,0	109,1	115,2	100,0	131,2	:	:
1982	01	:	102,2	88,1	110,4	101,3	100,2	100,5	107,3	82,1	87,4	116,9	:
	02	:	105,0	99,7	111,8	107,9	95,8	108,4	102,8	110,3	99,7	107,1	:
	03	:	109,1	108,2	114,7	103,9	98,6	116,6	108,8	120,6	114,4	96,9	:
	04	:	107,9	101,9	109,5	114,3	100,5	112,6	107,4	121,3	110,3	90,0	:
	05	:	109,9	104,8	113,3	115,6	117,6	109,0	105,6	105,7	107,9	89,2	:
	06	:	105,2	101,2	105,5	103,2	113,1	104,7	109,3	120,4	116,3	95,4	:
	07	:	100,5	96,7	106,7	98,8	84,1	107,8	104,6	115,5	106,9	104,7	:
	08	:	101,7	102,0	110,1	94,2	94,7	105,5	102,8	71,2	110,8	109,1	:
	09	:	104,1	86,3	110,7	107,8	97,9	103,7	105,5	93,2	109,2	95,6	:
	10	:	96,7	82,9	103,3	110,1	88,2	93,7	92,9	95,2	91,2	96,1	:
	11	:	94,4	82,8	100,1	96,4	76,8	97,2	102,7	130,1	114,0	101,4	:
	12	:	92,3	81,8	88,2	101,2	93,8	93,5	93,1	126,9	107,3	105,9	:
1983	01	:	90,6	82,4	98,7	:	86,7	102,7	95,8	105,5	107,3	98,6	:
	02	:	:	78,2	89,9	:	83,5	96,6	96,5	99,0	100,8	103,6	:
	03	:	:	91,8	88,7	:	88,3	86,1	96,6	104,8	123,2	114,0	:
	04	:	:	77,9	86,9	:	86,2	88,1	97,8	87,5	78,2	112,3	:
	05	:	:	98,8	86,0	:	85,8	99,9	96,4	75,3	99,2	115,3	:
	06	:	:	83,1	85,7	:	93,5	90,8	:	127,1	121,6	:	:
	07	:	:	:	:	:	85,7	:	:	:	:	:	:

AUFGESTALTE KUEKEN			CHICKS PLACED						POUSSINS MIS EN PLACE				
HUEHNERKUEKEN DER LEGERASSEN (WEIBLICHE ZUCHT- UND VERMEHRUNGSKUEKEN)			LAYING STOCK (GRANDPARENT & PARENT FEMALES)						POULETTES DE RACE PONTE (SELECTION & MULTIPLICATION)				
I	I	I	I	I	I	I	I	I	I	I	I	I	I
I	I	I	I	I	I	I	I	I	I	I	I	I	I
EUR-10	EUR-9	DEUTSCH LAND	FRANCE	ITALIA	NEDER- LAND	U.E.B.L. B.L.E.U.	UNITED KINGDOM	IRELAND	DANMARK	HELLAS			
1000													
1979	:	3775	:	:	:	:	:	:	:	:	:	:	:
1980	:	3753	:	:	:	:	:	:	:	:	:	:	:
1981	:	3972	:	:	:	:	:	:	:	:	:	:	:
1982	:	3982	:	:	:	:	:	:	:	:	:	:	:
1981	I	977	977	200	242	117	172	30	395	37	6	-	
	II	1311	1230	381	229	177	188	64	204	8	16	95	
	III	1022	1007	374	228	34	166	44	163	16	9	25	
	IV	733	758	141	14	117	196	39	236	51	28	2	
1982	I	1079	1079	217	246	200	194	57	182	14	26	2	
	II	1097	1051	176	232	97	209	49	230	5	17	72	
	III	1124	1116	242	251	164	144	73	204	7	33	14	
	IV	715	736	138	94	103	216	36	178	5	9	-	
1983	I	:	:	218	229	:	166	48	171	11	14	-	
	II	:	:	293	208	:	230	54	:	6	17	:	
1981	01	370	370	84	29	57	87	21	108	33	-	-	
	02	315	315	76	128	30	31	6	112	4	-	-	
	03	291	291	40	85	30	54	3	175	-	6	-	
	04	446	422	120	97	58	57	29	54	-	4	24	
	05	421	405	128	39	104	42	12	83	-	2	27	
	06	443	402	134	93	15	89	23	67	8	10	44	
	07	326	311	165	63	-	36	21	41	5	1	25	
	08	325	325	92	31	17	59	6	76	13	4	-	
	09	371	371	117	134	17	71	17	46	2	4	-	
	10	276	301	44	58	41	80	6	96	5	22	2	
	11	302	302	56	15	65	43	22	71	5	6	-	
	12	156	156	41	5	11	73	11	69	46	-	-	
1982	01	380	380	90	60	66	65	27	82	8	7	-	
	02	316	316	68	97	38	28	27	54	11	9	-	
	03	383	383	59	89	96	101	3	46	5	10	2	
	04	301	295	5	107	36	66	25	60	5	2	16	
	05	296	288	70	51	46	26	14	88	5	4	10	
	06	501	467	121	74	15	117	9	82	8	10	46	
	07	317	310	61	51	22	53	41	91	5	9	13	
	08	401	400	85	73	93	56	14	41	7	18	1	
	09	407	407	96	127	49	35	18	72	5	6	-	
	10	251	272	39	53	33	60	6	71	5	5	-	
	11	212	212	56	20	5	88	23	41	5	9	-	
	12	252	252	43	21	65	68	7	66	5	5	-	
1983	01	:	:	69	8	:	63	11	57	5	5	-	
	02	:	:	126	143	:	30	11	54	11	-	-	
	03	:	:	23	78	:	73	26	60	-	9	-	
	04	:	:	80	85	:	94	8	31	5	7	-	
	05	:	:	90	52	:	73	18	48	5	5	-	
	06	:	:	123	71	:	63	28	:	6	19	-	
	07	:	:	:	:	:	:	11	:	:	:	:	
GLEICHER ZEITRAUM DES VORJAHRES = 100													
1979	:	92,2	:	:	:	:	:	:	:	:	:	:	:
1980	:	95,4	:	:	:	:	:	:	:	:	:	:	:
1981	:	105,8	:	:	:	:	:	:	:	:	:	:	:
1982	:	100,2	:	:	:	:	:	:	:	:	:	:	:
1981	I	:	115,8	113,3	105,7	86,2	129,3	57,7	189,0	222,9	-21,1	:	
	II	:	90,4	97,6	95,4	52,8	108,0	112,3	88,7	53,0	-36,6	:	
	III	:	99,9	147,6	114,6	27,8	166,0	80,0	79,1	987,5	-157,7	:	
	IV	:	140,2	124,0	14,7	639,3	108,9	111,4	166,2	243,5	-103,0	:	
1982	I	110,4	110,4	108,6	101,7	170,9	112,8	190,0	46,1	38,1	465,6	100,0	
	II	83,7	85,4	46,2	101,3	54,8	111,2	76,6	112,7	-10,1	101,8	75,2	
	III	110,0	110,8	64,7	110,1	482,4	86,7	165,9	125,2	42,4	362,1	55,2	
	IV	97,6	97,1	97,9	671,4	88,0	110,2	92,3	75,4	0,0	30,1	0,0	
1983	I	:	:	100,4	93,1	:	85,6	84,2	94,0	80,9	53,3	0,0	
	II	:	:	165,2	89,7	:	110,0	110,2	:	-787,5	105,3	:	
1981	01	:	224,5	-447,3	61,7	100,0	131,8	75,0	203,8	493,9	0,0	:	
	02	:	88,0	92,8	132,0	43,0	91,2	35,3	108,7	61,1	0,0	:	
	03	:	91,0	35,1	100,0	45,5	163,6	42,9	330,2	0,0	-20,2	:	
	04	:	82,7	121,3	121,2	33,4	98,3	152,6	67,5	0,0	-115,9	:	
	05	:	123,1	123,9	53,4	175,4	95,5	133,3	156,6	0,0	-5,1	:	
	06	:	77,2	78,8	106,9	14,6	125,6	79,3	69,1	108,2	-549,5	:	
	07	:	95,2	171,1	101,6	0,0	150,9	50,0	77,4	-0,0	-14,4	:	
	08	:	135,3	109,6	57,4	100,0	295,0	75,0	120,6	190,0	-208,2	:	
	09	:	84,1	160,3	161,4	26,9	126,8	340,0	51,1	100,0	60,3	:	
	10	:	124,2	77,5	82,9	482,4	100,9	35,3	259,5	100,0	-187,7	:	
	11	:	221,5	441,3	166,7	663,3	107,5	550,0	122,4	5099,7	-52,1	:	
	12	:	95,8	93,4	-368,7	100,0	121,7	78,6	146,8	220,2	0,0	:	
1982	01	:	102,5	107,1	206,9	115,8	74,7	128,6	75,9	24,8	100,0	100,0	
	02	:	100,1	89,2	75,8	126,7	90,3	450,0	48,2	261,4	100,0	100,0	
	03	:	131,6	148,7	104,7	320,9	187,0	190,0	26,3	100,0	183,5	100,0	
	04	:	69,9	-12,4	110,3	62,1	115,8	89,7	111,1	100,9	55,9	65,3	
	05	:	71,1	55,1	130,8	44,2	61,9	116,7	106,0	100,0	200,2	38,5	
	06	:	116,2	90,4	79,6	100,0	151,5	39,1	122,4	98,7	100,6	102,6	
	07	:	99,5	37,0	81,9	100,0	147,2	195,2	222,0	100,0	635,7	50,8	
	08	:	123,0	92,3	235,5	547,1	94,9	233,3	53,9	50,4	429,2	100,0	
	09	:	109,6	81,9	94,8	288,2	49,3	105,9	156,5	-0,0	178,8	100,0	
	10	:	60,5	88,4	91,4	80,5	75,0	100,0	74,0	100,0	23,9	0,0	
	11	:	70,3	101,3	133,3	7,7	204,7	104,5	57,7	0,0	150,4	100,0	
	12	:	162,0	103,6	-35,6	590,9	93,2	63,6	95,7	0,0	100,0	100,0	
1983	01	:	:	76,2	13,3	:	96,9	40,7	69,5	0,0	68,6	100,0	
	02	:	:	184,8	147,4	:	107,1	40,7	100,0	99,1	0,0	100,0	
	03	:	:	38,3	87,6	:	72,3	866,7	139,4	0,0	88,9	0,0	
	04	:	:	-538,3	79,4	:	142,4	30,8	51,7	100,0	326,6	0,0	
	05	:	:	127,7	102,0	:	280,8	128,6	54,5	0,0	-223,5	0,0	
	06	:	:	121,7	95,9	:	53,8	311,1	:	80,8	184,8	:	
	07	:	:	:	:	:	:	26,8	:	:	:	:	

AUFGESTALTE KUEKEN		CHICKS PLACED							POUSSINS MIS EN PLACE				
HUEHNERKUEKEN DER LEGERASSEN (WEIBLICHE GEBRAUCHSKUEKEN)		LAYING STOCK (FEMALES FOR LAYING)							POULETTES DE RACE PONTE (UTILISATION)				
I	I	I	I	I	I	I	I	I	I	I	I	I	I
I	I	I	I	I	I	I	I	I	I	I	I	I	I
EUR-10	EUR-9	DEUTSCH LAND	FRANCE	ITALIA	NEDER- LAND	U.E.B.L. B.L.E.U.	UNITED KINGDOM	IRELAND	DANMARK	HELLAS			
1000													
1979	:	193714	:	:	:	:	:	:	:	:	:	:	:
1980	:	200504	:	:	:	:	:	:	:	:	:	:	:
1981	:	207432	:	:	:	:	:	:	:	:	:	:	:
1982	:	203598	:	:	:	:	:	:	:	:	:	:	:
1981	I	51905	50470	9253	11543	8652	6971	2684	10015	420	989	1435	
	II	57710	56131	11411	13305	8584	8216	2632	10167	501	1385	1579	
	III	48566	47935	9437	10010	7228	7792	2404	9549	357	933	631	
	IV	53245	52897	10468	12053	8281	8383	2687	9682	315	909	348	
1982	I	59761	58242	10951	17996	7274	7424	2405	10344	562	1036	1519	
	II	60180	58538	11148	14308	9614	7974	2807	10438	606	1454	1642	
	III	42829	42311	8877	8976	4352	7549	2090	8997	369	977	518	
	IV	44732	44507	8537	10122	6819	6953	2137	8611	600	935	225	
1983	I	:	:	9979	9080	:	8301	2744	8405	261	988	1135	
	II	:	:	10702	11454	:	8084	2675	:	513	1269	:	
1981	01	15006	14749	2119	3172	2657	2413	679	3268	94	299	257	
	02	16810	16301	2996	3465	3297	2138	1014	2953	163	324	509	
	03	20088	19419	4139	4906	2698	2420	991	3794	163	366	669	
	04	19961	19266	4132	4298	3281	2666	882	3231	207	550	695	
	05	19628	19109	3700	4386	3048	3042	1078	3508	153	418	519	
	06	18121	17756	3573	4621	2255	2508	672	3428	141	416	365	
	07	16411	16104	2646	3214	2720	2897	904	3155	82	421	307	
	08	15328	15171	2964	2914	2465	2898	736	2847	132	234	157	
	09	16827	16660	3827	3882	2023	1997	764	3547	143	278	167	
	10	17900	17766	3771	3480	2958	2885	898	3239	192	344	134	
	11	16932	16813	3134	3503	2545	2839	938	3303	92	298	119	
	12	18413	18318	3563	5070	2778	2659	851	3140	12	267	95	
1982	01	21930	21770	2913	9005	2664	2580	645	3401	161	301	160	
	02	16484	15864	3198	3592	2038	2420	767	3217	194	348	620	
	03	21346	20607	4840	5399	2572	2424	993	3726	207	388	739	
	04	21448	20775	4206	5071	3168	2900	1014	3556	250	613	673	
	05	21051	20396	3693	4902	3593	2837	944	3524	214	462	655	
	06	17661	17367	3249	4335	2853	2237	849	3358	163	379	314	
	07	13319	13020	2524	2621	1346	2463	579	2992	147	393	299	
	08	13761	13648	2920	2428	1708	2529	703	2862	91	314	113	
	09	15750	15644	3433	3927	1298	1298	808	3143	122	269	106	
	10	15834	15761	3068	3297	2611	2432	637	3184	208	343	73	
	11	13626	13543	2514	3087	1943	1809	825	2912	149	323	83	
	12	15272	15203	2756	3738	2265	2712	675	2515	253	269	69	
1983	01	17497	17345	2705	2776	2575	743	2864	130	232	193		
	02	:	:	2669	2563	:	3034	829	2539	147	301	374	
	03	:	:	4605	3741	:	2692	1172	3002	5	456	568	
	04	:	:	3849	3956	:	2735	943	2923	194	450	500	
	05	:	:	3641	3864	:	2358	879	2805	152	408	398	
	06	:	:	3211	3634	:	2991	853	:	168	401	:	
	07	:	:	:	:	:	:	612	:	:	:	:	
GLEICHER ZEITRAUM DES VORJAHRES		SAME PERIOD OF THE PREVIOUS YEAR							MEME PERIODE DE L'ANNEE PRECEDENTE				
= 100													
1979	:	93,1	:	:	:	:	:	:	:	:	:	:	:
1980	:	103,5	:	:	:	:	:	:	:	:	:	:	:
1981	:	103,5	:	:	:	:	:	:	:	:	:	:	:
1982	:	98,2	:	:	:	:	:	:	:	:	:	:	:
1981	I	:	96,1	88,9	101,3	106,4	96,3	98,2	89,1	84,7	110,2	:	
	II	:	99,2	99,5	101,8	86,6	111,7	82,4	101,7	105,9	108,3	:	
	III	:	107,1	103,9	108,0	98,9	112,6	124,3	104,9	152,5	101,1	:	
	IV	:	113,4	126,3	117,2	94,8	118,3	140,2	107,5	88,9	100,8	:	
1982	I	115,1	115,4	118,4	155,9	84,1	106,5	89,6	103,3	133,7	104,8	105,9	
	II	104,3	104,3	97,7	107,5	112,0	97,1	106,6	102,7	121,0	105,0	104,0	
	III	88,2	88,3	94,1	89,7	60,2	96,9	86,9	94,2	100,7	104,6	82,1	
	IV	84,0	84,1	79,6	84,0	82,3	82,9	79,5	88,9	190,7	102,9	64,7	
1983	I	:	:	91,1	50,5	:	111,8	114,1	81,3	46,4	95,4	74,7	
	II	:	:	96,0	80,1	:	101,4	95,3	:	84,7	87,3	:	
1981	01	:	101,2	86,4	102,3	128,1	102,4	153,6	86,6	68,2	135,8	:	
	02	:	93,9	85,0	97,1	113,7	97,4	89,1	83,0	102,1	99,2	:	
	03	:	94,4	93,3	103,8	85,5	90,1	85,9	97,2	82,2	104,4	:	
	04	:	101,9	95,0	102,5	118,8	100,8	70,4	99,5	131,8	146,9	:	
	05	:	100,6	88,2	104,8	99,1	134,8	99,8	103,0	74,9	76,3	:	
	06	:	94,9	122,4	98,6	55,3	102,2	78,0	102,5	126,2	117,0	:	
	07	:	109,3	106,8	103,4	106,4	120,5	128,0	104,8	98,7	102,2	:	
	08	:	114,2	96,2	111,0	137,1	128,5	137,1	107,6	290,6	83,8	:	
	09	:	99,6	136,4	110,0	68,9	88,5	110,6	102,8	135,2	119,9	:	
	10	:	110,8	103,9	123,2	94,3	121,4	130,1	107,6	146,2	105,1	:	
	11	:	114,9	158,3	106,4	95,7	118,6	155,0	101,4	82,0	90,0	:	
	12	:	114,5	125,0	121,6	94,6	115,0	137,0	114,5	12,0	109,7	:	
1982	01	:	147,6	137,5	283,9	100,3	106,9	95,0	104,1	171,2	100,7	62,3	
	02	:	97,3	106,8	103,7	61,8	113,2	75,4	108,9	118,8	107,3	121,8	
	03	:	106,1	117,0	110,0	95,3	100,2	100,2	98,2	126,8	104,0	110,5	
	04	:	107,8	101,6	118,0	96,3	108,8	115,0	113,1	111,1	111,4	96,8	
	05	:	107,7	99,8	111,8	117,9	93,3	87,6	100,5	139,8	110,5	126,2	
	06	:	97,8	90,9	93,8	126,5	89,2	126,3	98,0	115,2	91,2	86,0	
	07	:	80,8	95,4	81,5	49,5	85,0	64,0	94,8	179,5	93,4	97,4	
	08	:	90,0	98,5	83,3	68,7	87,3	95,5	100,5	68,7	134,2	72,0	
	09	:	93,0	89,7	101,2	64,2	128,0	105,8	88,6	85,3	96,8	63,5	
	10	:	88,7	81,3	94,7	88,3	84,3	70,9	98,3	98,4	99,7	54,5	
	11	:	80,6	80,2	86,1	76,3	63,7	88,0	88,2	152,5	108,5	69,7	
	12	:	83,0	77,3	73,7	81,5	102,0	79,3	80,1	2159,0	100,8	72,6	
1983	01	:	79,7	92,9	30,8	:	99,8	115,2	84,2	80,8	77,2	120,6	
	02	:	:	83,5	71,4	:	125,4	108,1	78,9	75,7	86,5	60,3	
	03	:	:	95,1	69,3	:	111,1	118,0	80,6	-7,8	117,5	76,9	
	04	:	:	91,5	78,0	:	94,3	93,0	82,2	84,4	75,0	74,3	
	05	:	:	98,6	78,8	:	83,1	79,6	93,1	71,1	88,4	60,8	
	06	:	:	98,8	83,8	:	133,7	100,5	:	102,9	105,7	:	
	07	:	:	:	:	:	:	105,7	:	:	:	:	

AUFGESTALTE KUEKEN				CHICKS PLACED					POUSSINS MIS EN PLACE					
HUEHNERKUEKEN DER MASTRASSEN (WEIBLICHE ZUCHT- UND VERMEHRUNGSKUEKEN)				MEAT STOCK (GRANDPARENT & PARENT FEMALES)					POULETTES DE RACE CHAIR (SELECTION & MULTIPLICATION)					
I	I	I	I	I	I	I	I	I	I	I	I	I	I	I
I	I	I	I	I	I	I	I	I	I	I	I	I	I	I
EUR-10	EUR-9	DEUTSCH LAND	FRANCE	ITALIA	NEDER- LAND	U.E.B.L. B.L.L.E.U.	UNITED KINGDOM	IRELAND	DANMARK	HELLAS				
1000														
1979	:	23845	:	:	:	:	:	:	:	:	:	:	:	:
1980	:	26240	:	:	:	:	:	:	:	:	:	:	:	:
1981	:	28143	:	:	:	:	:	:	:	:	:	:	:	:
1982	:	28433	:	:	:	:	:	:	:	:	:	:	:	:
1981	I	7010	7042	343	1741	1313	1387	208	1317	38	190	193		
	II	7092	7037	188	1857	1370	1423	338	1308	58	114	191		
	III	7255	7229	197	2108	1082	1560	309	1217	67	174	127		
	IV	6830	6835	356	1525	1151	1528	190	1321	81	194	202		
1982	I	7194	7196	80	1830	1426	1612	148	1315	85	199	193		
	II	7504	7455	267	1638	1696	1380	194	1327	89	177	188		
	III	7679	7661	198	1882	1587	1739	163	1342	41	222	130		
	IV	6102	6121	293	1505	1354	1306	280	1106	22	31	195		
1983	I	:	:	223	1607	:	1486	215	1242	36	178	134		
	II	:	:	114	1681	:	1552	164	:	33	187	:		
1981	01	2186	2168	5	501	298	479	63	517	23	118	119		
	02	2211	2228	220	525	435	408	90	365	4	57	30		
	03	2613	2646	194	715	580	500	55	435	11	15	45		
	04	2162	2117	5	512	392	539	151	395	21	100	93		
	05	2354	2338	5	651	510	426	47	408	21	43	78		
	06	2575	2582	198	694	468	458	140	505	16	5	20		
	07	2597	2568	30	745	477	528	81	334	29	88	89		
	08	2245	2248	44	590	395	544	122	421	14	55	20		
	09	2413	2413	123	773	210	488	106	462	24	31	17		
	10	2526	2523	165	543	393	470	75	463	26	99	132		
	11	2055	2055	5	504	354	509	53	462	15	32	38		
	12	2250	2258	193	478	404	549	62	396	40	64	32		
1982	01	1933	1924	5	513	394	432	52	436	40	77	80		
	02	2463	2463	28	625	522	495	51	454	24	75	72		
	03	2799	2810	176	692	510	685	45	425	21	46	41		
	04	2337	2294	116	599	481	471	78	393	44	86	75		
	05	2723	2711	5	643	501	510	45	456	14	65	47		
	06	2443	2450	196	396	714	399	71	478	30	25	66		
	07	2546	2542	34	670	513	503	55	444	12	64	79		
	08	2505	2504	71	480	438	730	45	452	11	78	8		
	09	2628	2615	93	732	636	506	63	446	18	80	43		
	10	2172	2172	53	521	471	453	101	335	5	68	89		
	11	1977	1994	152	368	462	447	121	403	12	5	81		
	12	1953	1955	88	616	421	406	58	368	4	5	25		
1983	01	:	:	86	561	:	415	66	511	3	57	36		
	02	:	:	66	479	:	471	53	302	14	57	71		
	03	:	:	72	567	:	600	96	429	19	64	27		
	04	:	:	39	494	:	504	44	413	12	112	50		
	05	:	:	78	569	:	477	64	427	10	29	61		
	06	:	:	5	618	:	571	56	461	10	46	61		
	07	:	:	:	:	:	:	85	:	:	:	:		
GLEICHER ZEITRAUM DES VORJAHRES = 100				SAME PERIOD OF THE PREVIOUS YEAR = 100					MEME PERIODE DE L'ANNEE PRECEDENTE = 100					
1979	:	96,7	:	:	:	:	:	:	:	:	:	:	:	:
1980	:	110,0	:	:	:	:	:	:	:	:	:	:	:	:
1981	:	107,3	:	:	:	:	:	:	:	:	:	:	:	:
1982	:	101,0	:	:	:	:	:	:	:	:	:	:	:	:
1981	I	:	117,4	131,1	129,3	91,3	113,6	155,2	109,3	60,4	91,0	:		
	II	:	96,5	47,9	108,1	82,4	108,7	105,0	101,3	93,4	46,8	:		
	III	:	106,9	167,2	121,2	67,6	116,2	137,9	99,0	96,3	74,9	:		
	IV	:	110,5	106,8	106,8	91,0	118,4	97,4	106,7	140,8	131,8	:		
1982	I	102,6	102,2	23,5	105,1	108,6	116,2	71,2	99,8	221,9	104,9	99,7		
	II	105,8	105,9	152,6	88,2	123,8	97,0	57,4	101,5	152,2	155,3	98,1		
	III	105,8	106,0	100,8	89,3	146,7	111,5	52,8	110,3	61,2	127,5	102,5		
	IV	89,3	89,5	82,3	98,7	117,7	85,5	147,4	83,7	26,9	15,9	96,4		
1983	I	:	:	277,4	87,8	:	92,2	145,3	94,4	42,6	89,5	69,3		
	II	:	:	39,6	102,6	:	112,5	84,5	:	37,1	105,8	:		
1981	01	:	109,8	-75,4	139,6	55,9	109,4	100,0	130,2	66,1	138,6	:		
	02	:	118,0	226,2	124,4	87,3	119,3	169,8	91,0	41,6	79,6	:		
	03	:	123,9	284,2	126,3	142,8	113,4	305,6	106,9	59,7	28,8	:		
	04	:	98,4	-2,3	112,8	80,3	140,7	118,0	94,7	103,9	120,4	:		
	05	:	87,4	-3,1	119,4	81,9	86,2	58,0	99,5	89,1	42,1	:		
	06	:	104,6	352,5	96,5	84,9	106,0	123,9	108,8	87,4	-52,5	:		
	07	:	113,1	304,1	135,7	82,6	106,2	195,2	75,9	71,0	111,5	:		
	08	:	104,2	75,3	107,7	126,4	112,6	140,2	114,4	113,4	67,4	:		
	09	:	103,4	250,0	120,4	29,5	134,4	176,7	109,7	144,6	43,0	:		
	10	:	117,8	246,9	113,1	79,3	129,1	100,0	93,5	136,3	120,4	:		
	11	:	107,0	-2,9	119,7	93,9	112,9	117,8	119,3	65,5	55,2	:		
	12	:	106,4	99,6	90,7	193,0	115,3	82,7	113,5	262,3	813,9	:		
1982	01	:	88,8	170,9	102,4	132,3	90,2	82,5	84,3	-69,2	65,6	:		
	02	:	110,5	12,6	119,0	119,9	121,3	56,7	124,4	578,5	132,6	:		
	03	:	108,2	92,5	96,8	87,9	137,0	81,8	87,7	197,2	39,7	:		
	04	:	108,6	-5784,7	117,0	122,7	87,4	51,7	69,5	209,5	86,0	:		
	05	:	116,0	311,5	98,8	93,2	119,7	95,7	111,8	68,1	150,6	:		
	06	:	94,9	93,9	57,1	152,6	87,1	50,7	94,7	183,3	-84,6	:		
	07	:	99,0	115,1	89,9	107,5	95,3	67,9	132,9	40,5	72,7	:		
	08	:	111,4	160,3	81,4	110,9	134,2	36,9	107,4	77,1	141,9	:		
	09	:	108,4	75,8	94,7	302,9	193,7	59,4	96,5	76,3	258,8	:		
	10	:	86,1	32,2	95,9	119,9	96,4	134,7	72,4	29,8	68,3	:		
	11	:	97,0	-9486,4	73,0	130,5	37,8	228,3	87,2	61,6	16,4	:		
	12	:	86,6	45,8	128,9	104,2	74,0	75,5	92,9	9,8	-66,8	:		
1983	01	:	:	-69,4	199,4	:	96,1	126,9	117,2	8,6	73,7	:		
	02	:	:	237,9	76,6	:	95,2	103,9	66,5	57,2	75,4	:		
	03	:	:	40,7	81,9	:	87,6	213,3	100,9	89,2	138,9	:		
	04	:	:	26,3	82,5	:	107,0	56,4	105,1	28,1	129,7	:		
	05	:	:	-320,6	88,5	:	93,5	142,2	93,6	71,7	44,3	:		
	06	:	:	:	156,1	:	143,1	78,9	:	33,8	182,7	:		
	07	:	:	:	:	:	:	154,5	:	:	:	:		

AUFGESTALTE KUEKEN HUEHHERKUEKEN DER MASTRASSEN (GEBRAUCHSKUEKEN)			CHICKS PLACED MEAT STOCK (CHICKS FOR FATTENING)							POUSSINS MIS EN PLACE POUSSINS DE RACE CHAIR (UTILISATION)				
I I I	I I I	I I I	I I I	I I I	I I I	I I I	I I I	I I I	I I I	I I I	I I I	I I I	I I I	I I I
EUR-10	EUR-9	DEUTSCH LAND	FRANCE	ITALIA	NEDER- LAND	U.E.B.L. B.L.E.U.	UNITED KINGDOM	IRELAND	DANMARK	HELLAS				
1000														
1979	:	1963761	:	:	:	:	:	:	:	:	:	:	:	:
1980	:	2052949	:	:	:	:	:	:	:	:	:	:	:	:
1981	:	2173171	:	:	:	:	:	:	:	:	:	:	:	:
1982	:	2234229	:	:	:	:	:	:	:	:	:	:	:	:
1981	I	542837	528273	62339	151437	88775	78054	18892	102618	5928	19132	14742		
	II	566529	549244	63853	156204	97554	73344	20991	106302	6233	18223	17432		
	III	574870	557077	66308	151191	96898	82898	19159	113137	6972	19318	17395		
	IV	556126	538582	64319	156164	85850	80256	19503	103633	5561	22062	16286		
1982	I	571882	556897	61588	171880	91350	75910	20472	109160	6081	19031	14689		
	II	609369	593389	65260	172634	108915	80139	22938	114207	7149	20265	15889		
	III	590914	573040	63080	166804	99314	76025	20700	117981	6381	21019	17780		
	IV	527777	510907	62568	150949	90872	68691	18369	99264	6364	22614	16366		
1983	I	:	:	51764	158724	:	65147	19371	105132	6259	21070	15715		
	II	:	:	56370	148495	:	70228	21266	:	6758	19746	:		
1981	01	179527	174794	21801	45173	30471	25721	6039	35474	2284	7246	4615		
	02	173009	168618	20591	47069	27589	26872	5867	32362	1776	6117	4550		
	03	190301	184861	19547	59195	30715	25461	6986	34782	1867	5768	5577		
	04	190872	185312	21816	50785	33740	27541	7161	34432	1921	7205	5691		
	05	183474	177607	19689	50194	29363	23164	6830	36778	2514	5958	5944		
	06	192183	186325	22348	55225	34451	22639	7000	35092	1798	5059	5797		
	07	190427	184559	22586	47030	32425	28463	6728	37124	2207	7566	5794		
	08	189902	184061	21493	48239	33550	27327	6317	38370	2696	5826	5695		
	09	194542	188457	22228	55922	30923	27108	6114	37643	2069	5926	5906		
	10	186513	180752	22760	47552	28713	26808	6615	36872	2318	8797	5773		
	11	165941	159766	18120	41336	29144	28341	6450	29240	1341	5307	5427		
	12	203673	198065	23439	67276	27993	25107	6436	37521	1902	7957	5086		
1982	01	183789	178494	19022	50238	30665	25773	6065	38077	1877	6335	5131		
	02	180881	176435	20578	53033	29270	25452	6217	33270	1960	6096	4441		
	03	207212	201968	21988	68609	31415	24685	8170	37813	2245	6600	5117		
	04	206463	201513	22446	56477	39273	27663	8109	36992	2335	7951	4923		
	05	199966	194688	29775	57297	33285	27146	7515	38846	2652	6431	5286		
	06	202941	197189	22639	58860	36357	25330	7514	38369	2162	6431	5286		
	07	192906	186880	21918	50472	33046	23678	7414	38811	2333	8089	6041		
	08	194674	182566	22016	53511	32304	25697	6923	39639	1900	6457	6149		
	09	203335	197594	19146	62821	33964	26450	6463	39731	1928	6472	5590		
	10	181384	175591	18691	49335	32764	23726	6134	34280	2204	8023	5499		
	11	156918	151321	14854	41706	28668	21575	6250	30634	1749	6050	5484		
	12	189475	183995	19023	59908	29440	23390	5985	34950	2411	8541	5383		
1983	01	167480	162054	15674	49934	:	22181	6277	36462	1981	6796	5227		
	02	:	:	16010	47884	:	21285	6232	32156	1921	6144	4831		
	03	:	:	20079	60906	:	21681	6862	35514	2357	8130	5657		
	04	:	:	17375	48892	:	23695	7189	36172	1938	6214	5744		
	05	:	:	20177	49239	:	23027	7480	37457	1999	6380	6323		
	06	:	:	18818	50364	:	23506	6597	:	2751	7152	:		
	07	:	:	:	:	:	:	6294	:	:	:	:		
GLEICHER ZEITRAUM DES VORJAHRES = 100			SAME PERIOD OF THE PREVIOUS YEAR = 100							MEME PERIODE DE L'ANNEE PRECEDENTE = 100				
1979	:	103,2	:	:	:	:	:	:	:	:	:	:		
1980	:	104,5	:	:	:	:	:	:	:	:	:	:		
1981	:	105,9	:	:	:	:	:	:	:	:	:	:		
1982	:	102,8	:	:	:	:	:	:	:	:	:	:		
1981	I	106,0	99,5	122,8	96,7	107,7	112,3	97,2	87,9	109,9	:	:		
	II	102,4	100,0	111,5	89,4	101,1	108,3	99,9	86,7	110,8	:	:		
	III	104,3	100,3	111,6	93,3	104,1	104,0	108,6	115,9	104,7	:	:		
	IV	111,1	104,9	123,2	97,5	103,8	117,1	117,1	95,7	120,6	:	:		
1982	I	105,4	105,4	98,8	113,5	102,9	97,3	108,4	106,4	102,6	99,5	99,6		
	II	107,6	108,0	103,1	110,5	111,6	109,3	109,3	107,4	114,7	111,2	91,1		
	III	102,8	102,9	95,1	110,3	102,5	91,7	108,0	104,3	91,5	108,8	102,2		
	IV	94,9	94,9	81,7	96,7	105,8	85,6	94,2	95,8	114,4	102,5	100,5		
1983	I	:	:	84,0	92,3	:	85,8	94,6	96,3	102,9	110,7	107,0		
	II	:	:	85,6	86,0	:	87,6	92,7	:	94,2	97,4	:		
1981	01	110,0	102,5	124,1	109,1	105,7	121,1	98,1	90,2	143,8	:	:		
	02	103,9	124,3	124,3	84,5	110,9	105,8	98,9	86,9	91,5	:	:		
	03	104,4	93,6	120,7	98,4	106,4	111,1	94,9	85,9	101,5	:	:		
	04	104,1	100,8	116,7	92,5	106,0	104,3	95,7	86,4	134,8	:	:		
	05	98,4	88,9	111,5	79,2	101,7	100,7	99,6	87,5	93,4	:	:		
	06	104,9	111,3	107,3	95,9	95,1	122,1	104,5	85,9	107,2	:	:		
	07	102,1	102,7	105,4	82,8	104,2	100,6	105,9	92,5	130,5	:	:		
	08	134,1	98,0	113,6	94,4	100,9	111,3	108,0	149,0	87,3	:	:		
	09	105,8	100,1	115,6	97,2	107,4	101,0	112,0	113,5	99,3	:	:		
	10	106,0	99,4	117,9	89,6	97,9	111,2	116,6	108,4	117,2	:	:		
	11	110,7	119,8	115,3	91,6	111,2	134,2	120,4	75,4	112,4	:	:		
	12	116,7	100,7	133,1	115,9	102,8	109,1	115,2	100,3	131,2	:	:		
1982	01	102,1	87,3	111,2	100,6	100,2	100,4	107,3	82,2	87,4	111,2	:		
	02	104,6	99,9	112,7	106,1	94,7	106,3	102,8	110,3	99,7	97,6	:		
	03	109,3	110,2	115,9	102,3	97,0	116,9	108,7	120,2	114,4	91,8	:		
	04	108,7	102,9	111,2	116,4	100,4	113,2	107,4	121,5	110,3	86,5	:		
	05	109,6	105,5	114,2	113,4	117,2	110,0	105,6	105,5	107,9	88,9	:		
	06	105,8	101,3	106,6	105,5	111,9	104,5	109,3	120,3	116,3	98,0	:		
	07	101,3	97,0	107,3	101,9	83,9	110,2	104,5	114,8	106,9	104,3	:		
	08	102,4	102,4	119,9	96,3	94,0	108,0	102,8	71,2	110,8	108,0	:		
	09	105,8	86,1	112,3	109,8	97,6	105,7	105,5	93,2	109,2	94,6	:		
	10	97,1	82,1	103,7	114,1	88,5	92,7	93,0	95,1	91,2	95,3	:		
	11	94,7	82,0	100,9	98,4	76,1	96,9	102,7	130,4	114,0	101,1	:		
	12	92,9	81,2	89,0	105,2	93,2	93,0	93,0	126,7	107,3	105,8	:		
1983	01	90,8	82,4	99,4	:	86,1	103,5	95,8	105,5	107,3	101,9	:		
	02	:	77,8	90,3	:	83,6	99,9	96,7	98,0	100,8	108,8	:		
	03	:	91,3	88,8	:	87,8	84,0	96,6	105,0	123,2	110,6	:		
	04	:	77,4	86,6	:	85,7	83,7	97,8	85,1	78,2	116,7	:		
	05	:	97,1	85,9	:	84,8	90,2	96,4	75,4	99,2	119,6	:		
	06	:	83,1	85,6	:	92,8	90,2	:	127,2	121,6	:			
	07	:	:	:	:	:	84,9	:	:	:	:	:		

AUFGESTALTE KUEKEN TRUTHUEHNER (GEBRAUCHSKUEKEN)				CHICKS PLACED TURKEYS (CHICKS FOR FATTENING)					POUSSINS MIS EN PLACE DINDONNEAUX (UTILISATION)				
I	I	I	I	I	I	I	I	I	I	I	I	I	I
I	I	I	I	I	I	I	I	I	I	I	I	I	I
		EUR-10	EUR-9	DEUTSCH LAND	FRANCE	ITALIA	NEDER- LAND	U.E.B.L. B.L.E.U.	UNITED KINGDOM	IRELAND	DANMARK	HELLAS	
1000													
1979	:		109922	:	:	:	:	:	:	:	:	:	:
1980	:		113214	:	:	:	:	:	:	:	:	:	:
1981	:		117646	:	:	:	:	:	:	:	:	:	:
1982	:		127544	:	:	:	:	:	:	:	:	:	:
1981	I	27867	27822	1289	12783	7005	513	119	5461	293	143	47	
	II	30096	29588	1444	13230	7337	368	190	5670	408	275	570	
	III	31598	31520	1632	14169	5714	908	201	7301	762	337	156	
	IV	28716	28716	1265	15097	6174	575	66	5080	374	64	-	
1982	I	29837	29827	1461	13739	7082	512	113	6240	366	152	26	
	II	33111	32859	1626	15499	7386	598	228	6690	309	339	446	
	III	35481	35384	1796	16193	8067	772	332	7108	721	380	191	
	IV	29473	29473	1552	13840	6738	609	104	6059	461	127	-	
1983	I	:	:	1663	13809	:	514	191	6461	383	227	47	
	II	:	:	1748	13975	:	517	339	:	592	408	:	
1981	01	9294	9294	454	4052	2563	165	25	1920	111	5	2	
	02	8974	8974	393	3976	2449	194	29	1755	82	51	-	
	03	9598	9553	442	4755	1993	154	65	1786	99	87	45	
	04	9011	8876	461	3914	2390	152	74	1546	90	122	135	
	05	10227	9982	420	4342	2551	116	53	1932	138	94	263	
	06	10857	10729	562	4974	2396	100	63	2192	180	58	172	
	07	10113	10043	550	4408	1400	441	51	2551	268	134	123	
	08	10724	10714	516	4254	2130	296	51	2761	391	122	10	
	09	10761	10763	566	5507	2184	171	99	1989	103	81	23	
	10	8997	8997	475	4793	1924	217	40	1449	110	48	-	
	11	9140	9140	465	4225	2340	149	16	1733	83	15	-	
	12	10579	10579	325	6879	1910	209	10	1898	182	1	-	
1982	01	9553	9553	469	4382	2206	165	11	2068	184	3	11	
	02	9417	9417	502	4126	2535	168	20	1902	106	42	-	
	03	10867	10857	490	5231	1993	179	82	2270	76	106	15	
	04	10428	10381	449	4533	2867	207	93	2094	103	130	80	
	05	10934	10809	535	4966	2569	239	79	2182	105	22	190	
	06	11749	11669	642	6000	1950	152	56	2414	102	187	176	
	07	11346	11276	592	4802	3283	260	84	1807	298	150	118	
	08	11793	11766	594	5047	2390	189	102	2983	291	130	42	
	09	12342	12342	610	6344	2394	323	146	2318	132	100	31	
	10	9958	9958	543	4992	2020	282	68	1845	170	61	-	
	11	8651	8651	537	3792	1960	173	18	2045	104	19	-	
	12	10864	10864	471	5056	2758	154	18	2169	187	46	-	
1983	01	9563	10046	518	4199	:	192	54	2214	110	14	-	
	02	:	:	529	4187	:	115	58	2048	85	78	15	
	03	:	:	615	5423	:	207	79	2199	188	135	32	
	04	:	:	568	4418	:	164	123	2655	176	140	116	
	05	:	:	519	4000	:	182	95	2153	129	55	275	
	06	:	:	661	5557	:	171	121	:	286	214	:	
	07	:	:	:	:	:	:	63	:	:	:	:	
GLEICHER ZEITRAUM DES VORJAHRES = 100				SAME PERIOD OF THE PREVIOUS YEAR = 100					MEME PERIODE DE L'ANNEE PRECEDENTE = 100				
1979	:		110,8	:	:	:	:	:	:	:	:	:	:
1980	:		103,0	:	:	:	:	:	:	:	:	:	:
1981	:		103,9	:	:	:	:	:	:	:	:	:	:
1982	:		108,4	:	:	:	:	:	:	:	:	:	:
1981	I	:	97,0	103,6	112,1	81,0	79,7	54,3	91,6	81,6	64,6	:	
	II	:	103,4	97,6	101,0	115,5	47,4	80,2	95,6	78,7	90,8	:	
	III	:	103,5	110,7	97,5	129,2	101,9	71,5	90,9	108,6	96,8	:	
	IV	:	112,7	96,3	118,5	110,8	114,3	84,6	103,1	121,5	118,0	:	
1982	I	107,1	107,2	113,3	107,5	101,1	99,8	95,0	114,3	125,2	106,5	56,0	
	II	110,0	111,1	112,6	117,2	100,7	162,5	120,0	118,0	75,8	123,7	78,3	
	III	112,3	112,3	110,0	114,3	141,2	85,0	165,2	97,4	94,7	112,9	122,5	
	IV	102,6	102,6	122,7	91,7	109,1	105,9	157,6	119,3	123,2	197,2	100,0	
1983	I	:	:	113,8	100,5	:	100,4	169,0	103,5	104,6	149,6	179,5	
	II	:	:	107,5	90,2	:	86,5	148,7	:	191,3	120,3	:	
1981	01	:	97,6	94,1	112,3	90,4	94,8	86,2	88,2	81,0	11,9	:	
	02	:	95,7	109,1	112,3	78,2	79,5	28,7	95,0	73,9	56,8	:	
	03	:	97,8	110,1	111,6	74,4	68,1	73,0	92,1	90,2	97,2	:	
	04	:	104,1	102,9	103,3	119,3	49,4	86,0	90,9	69,1	91,9	:	
	05	:	112,3	74,6	104,7	158,6	37,7	59,6	100,4	74,7	143,1	:	
	06	:	95,9	120,5	96,5	87,4	62,1	101,6	95,0	83,5	56,3	:	
	07	:	95,8	108,6	99,6	90,3	137,8	92,7	81,5	72,8	74,5	:	
	08	:	112,6	117,8	106,6	139,9	98,3	67,1	94,2	164,1	195,7	:	
	09	:	102,9	106,8	90,0	161,8	63,3	66,0	100,8	107,9	76,3	:	
	10	:	110,4	101,3	110,9	132,2	90,4	83,3	95,6	123,1	125,0	:	
	11	:	103,8	107,9	113,0	86,9	91,4	69,6	103,7	104,2	94,9	:	
	12	:	124,0	78,7	129,9	134,1	209,0	142,9	109,0	130,3	100,0	:	
1982	01	:	102,8	103,4	108,1	86,1	100,0	44,0	107,7	166,0	66,0	560,0	
	02	:	104,9	127,6	103,8	103,5	86,6	69,0	108,4	128,4	82,7	100,0	
	03	:	113,6	110,8	110,0	117,5	116,2	126,2	127,1	76,9	122,7	33,6	
	04	:	117,0	97,3	115,8	120,0	136,2	125,7	135,4	114,2	108,9	59,5	
	05	:	108,3	127,3	114,4	100,7	206,0	149,1	112,9	75,9	23,6	72,2	
	06	:	108,8	120,6	114,2	81,4	152,0	88,9	110,1	56,5	319,3	102,3	
	07	:	112,3	107,6	108,9	234,5	59,0	164,7	78,8	111,5	112,5	95,5	
	08	:	109,8	115,1	118,6	112,2	63,9	200,0	108,0	74,4	106,6	420,0	
	09	:	114,7	107,7	115,2	109,6	182,9	147,5	116,5	128,3	123,2	138,1	
	10	:	110,7	114,4	104,2	105,0	130,0	127,3	155,3	126,4	126,4	100,0	
	11	:	94,7	115,6	89,8	83,8	116,1	112,5	118,0	125,8	131,1	100,0	
	12	:	102,7	144,9	83,2	144,4	73,7	180,0	114,3	102,7	5100,0	100,0	
1983	01	:	105,2	110,6	95,8	:	116,4	490,9	107,1	59,8	439,4	0,0	
	02	:	:	105,4	101,5	:	68,5	290,0	107,7	80,6	184,8	100,0	
	03	:	:	125,6	103,7	:	115,6	96,3	96,9	246,1	126,6	211,9	
	04	:	:	126,7	97,5	:	79,2	132,3	98,1	171,4	107,0	145,1	
	05	:	:	97,0	80,5	:	76,2	120,3	98,7	122,9	246,4	144,7	
	06	:	:	103,0	92,6	:	112,5	216,1	:	281,7	114,6	:	
	07	:	:	:	:	:	:	75,0	:	:	:	:	

NUTZUNG DER BRUTEREIEN

UTILISATION OF HATCHERIES

ACTIVITE DES COUVOIRS

HUEHNERKUEKEN DER LEGERASSEN
(WEIBLICHE ZUCHT- UND VERMEHRUNGSKUEKEN)

LAYING STOCK
(GRANDPARENT & PARENT FEMALES)

POULETTES DE RACE PONTE
(SELECTION & MULTIPLICATION)

		EUR-10	EUR-9	BR DEUTSCH- LAND	FRANCE	ITALIA	NEDER- LAND	BELGIQUE BELGIE	LUXEM- BOURG	UNITED KINGDOM	IRELAND	DANMARK	HELLAS
1000													
EINGELEGTE EIER				EGGS PLACED IN INCUBATION					DEUFS MIS EN INCUBATION				
1979	:		20306	4032	3825	1205	4600	127	-	5717	743	58	:
1980	:		21815	3797	4111	1715	5180	225	-	6029	703	54	:
1981		23348	23348	4773	4258	1241	5610	223	-	6465	685	93	-
1982		22677	22677	4206	4110	1425	6760	243	-	5382	297	253	-
1981	I	6197	6197	1175	1197	514	1300	35	-	1692	268	16	-
	II	6174	6174	1403	1113	226	1570	127	-	1589	113	33	-
	III	6176	6176	1406	1150	158	1640	43	-	1540	209	30	-
	IV	4801	4801	789	798	343	1100	18	-	1644	95	14	-
1982	I	5908	5908	988	1398	487	1460	18	-	1419	83	55	-
	II	6526	6526	1497	756	238	1910	117	-	1864	98	46	-
	III	5968	5968	1266	1245	490	1620	74	-	1197	65	71	-
	IV	4275	4275	514	711	210	1770	34	-	902	52	81	-
1983	I	:	:	1360	1195	:	1950	82	-	1138	63	42	-
	II	:	:	1529	1283	:	2140	69	-	:	55	92	:
1981	01	1921	1921	415	356	87	420	8	-	539	96	-	-
	02	2109	2109	335	453	167	360	2	-	619	173	-	-
	03	2167	2167	424	388	260	520	25	-	534	-	16	-
	04	2195	2105	505	312	226	480	36	-	504	26	16	-
	05	2025	2025	455	372	-	580	62	-	514	30	12	-
	06	2045	2045	444	429	-	510	29	-	571	57	5	-
	07	2263	2263	444	315	48	610	-	-	732	113	1	-
	08	2073	2073	646	391	50	510	19	-	391	59	8	-
	09	1840	1840	317	444	60	520	24	-	417	37	21	-
	10	1648	1648	202	303	121	350	18	-	610	30	14	-
	11	1445	1445	247	174	33	370	-	-	601	20	-	-
	12	1707	1707	340	321	189	380	-	-	433	45	-	-
1982	01	1862	1862	341	277	110	500	-	-	552	56	26	-
	02	1844	1844	190	531	274	430	-	-	363	27	29	-
	03	2202	2202	457	590	103	530	18	-	584	-	-	-
	04	1797	1797	321	38	130	600	37	-	622	14	35	-
	05	2317	2317	570	327	44	580	48	-	687	58	3	-
	06	2412	2412	607	391	64	730	32	-	555	25	8	-
	07	2010	2010	536	315	250	480	31	-	340	26	31	-
	08	1767	1767	330	500	140	340	25	-	391	27	15	-
	09	2191	2191	340	430	100	800	18	-	466	12	25	-
	10	1537	1537	228	299	-	560	-	-	347	45	57	-
	11	1560	1560	175	219	210	650	34	-	241	7	24	-
	12	1178	1178	111	193	-	560	-	-	314	-	-	-
1983	01	:	:	479	213	:	490	18	-	395	46	-	-
	02	:	:	276	574	:	630	28	-	351	-	-	-
	03	:	:	605	408	:	830	36	-	392	17	42	-
	04	:	:	284	469	:	590	-	-	375	-	-	-
	05	:	:	551	313	:	670	50	-	508	20	39	-
	06	:	:	694	501	:	880	19	-	:	35	53	:
	07	:	:	:	:	:	:	-	-	:	:	:	:
GESCHLUEPFTE KUEKEN				CHICKS HATCHED					POUSSINS ECLOS				
1979	:		5875	1306	1164	462	1085	33	-	1626	184	15	:
1980	:		6223	1199	1262	544	1154	45	-	1777	203	38	:
1981		6435	6435	1335	1271	374	1702	80	-	1437	214	22	-
1982		7319	7319	1396	1413	553	2208	117	-	1460	98	73	-
1981	I	1589	1589	271	360	117	311	4	-	453	71	1	-
	II	1878	1878	460	381	149	482	49	-	320	30	6	-
	III	1736	1736	426	362	34	537	18	-	311	42	6	-
	IV	1233	1233	177	168	74	372	9	-	353	71	9	-
1982	I	1734	1734	332	424	200	428	3	-	289	40	17	-
	II	2248	2248	385	383	97	796	35	-	514	26	12	-
	III	1950	1950	409	374	158	493	45	-	431	18	22	-
	IV	1387	1337	270	232	98	491	34	-	226	13	23	-
1983	I	:	:	390	358	:	339	11	-	229	13	11	-
	II	:	:	402	411	:	656	41	-	:	8	33	:
1981	01	553	553	115	65	57	135	1	-	147	33	-	-
	02	487	487	76	184	30	61	1	-	115	20	-	-
	03	548	548	80	111	30	115	2	-	191	18	-	-
	04	584	584	141	101	58	127	3	-	150	-	4	-
	05	640	640	140	113	91	172	11	-	96	15	2	-
	06	653	653	179	167	-	183	35	-	74	16	-	-
	07	535	535	161	101	-	173	3	-	87	9	1	-
	08	634	634	110	120	17	189	13	-	157	28	-	-
	09	566	566	154	141	17	175	2	-	67	5	4	-
	10	488	488	79	97	21	124	3	-	146	11	7	-
	11	421	421	56	52	42	151	6	-	165	8	1	-
	12	323	323	42	19	11	97	-	-	162	52	-	-
1982	01	590	590	122	88	66	191	-	-	104	17	2	-
	02	504	504	90	140	38	118	-	-	94	15	9	-
	03	639	639	120	196	96	119	3	-	91	8	6	-
	04	635	635	115	139	36	196	9	-	140	-	-	-
	05	799	799	102	101	46	332	15	-	180	13	11	-
	06	813	813	168	143	15	268	11	-	194	13	1	-
	07	698	698	136	96	22	229	20	-	183	3	10	-
	08	650	650	131	145	87	152	14	-	167	9	5	-
	09	601	601	143	133	49	112	11	-	141	6	6	-
	10	514	514	65	100	33	199	5	-	97	3	12	-
	11	416	416	114	50	-	170	18	-	53	8	4	-
	12	457	457	91	82	65	122	11	-	76	3	7	-
1983	01	:	:	127	54	:	87	-	-	77	-	-	-
	02	:	:	150	182	:	100	5	-	83	11	-	-
	03	:	:	133	122	:	152	6	-	69	2	11	-
	04	:	:	117	163	:	248	26	-	58	-	6	-
	05	:	:	133	99	:	268	-	-	63	-	7	-
	06	:	:	172	149	:	200	15	-	:	8	19	:
	07	:	:	:	:	:	:	6	-	:	:	:	:

NUTZUNG DER BRUETEREIEN

UTILISATION OF HATCHERIES

ACTIVITE DES COUVOIRS

HUEHNERKUEKEN DER LEGERASSEN
(WEIBLICHE GEBRAUCHSKUEKEN)LAYING STOCK
(FEMALES FOR LAYING)POULETTES DE RACE PONTE
(UTILISATION)

I	I	I	I	I	I	I	I	I	I	I	I	I	I	I	I	I	I
I	EUR-10	EUR-9	BR DEUTSCH- LAND	FRANCE	ITALIA	NEDER- LAND	BELGIQUE/ BELGIE	LUXEM- BOURG	UNITED KINGDOM	IRELAND	DANMARK	HELLAS					
1000																	
EINGELEGTE EIER			EGGS PLACED IN INCUBATION									OEUFS MIS EN INCUBATION					
1979	:	537305	110857	113596	72962	78280	30863		41	114144	5618	10943	:				
1980	:	565809	111821	126009	86674	86010	35963		-	103027	5006	11300	:				
1981	607851	597247	114821	135972	81882	98340	42157		-	107235	4889	11951	10604				
1982	565114	554781	106035	126642	66918	96540	35715		-	106576	4317	12038	10333				
1981	I	157088	152878	29786	35149	23191	22090	11969	-	26222	1376	3095	4211				
	II	159933	156011	30025	36979	20056	25210	11960	-	27111	1051	3618	3922				
	III	144817	143120	29129	30129	18666	25940	9310	-	26165	1155	2625	1697				
	IV	146014	145240	25862	33715	19969	25100	8918	-	27737	1307	2612	774				
1982	I	158086	154117	30845	35832	19445	25530	9874	-	29455	191	2946	3969				
	II	153183	148802	27676	35309	19483	24570	8872	-	27329	1805	3758	4381				
	III	132586	131197	25895	28090	14042	24310	8814	-	25782	1284	2981	1389				
	IV	121259	120665	21620	27411	13948	22130	8155	-	24010	1037	2354	594				
1983	I	:	:	29358	29335	:	27490	10100	-	23441	1528	3228	3100				
	II	:	:	27304	30018	:	28090	10781	-	:	1299	3198	:				
1981	01	48706	47587	8677	9903	8244	6150	4241	-	8902	551	919	1119				
	02	49421	48051	9308	10585	6747	7130	4216	-	8710	285	1069	1370				
	03	58962	57240	11801	14661	8200	8810	3512	-	8610	539	1107	1722				
	04	58512	56860	11495	12800	7621	9200	4491	-	9255	454	1545	1652				
	05	50846	49545	10034	11996	5638	7460	3840	-	9144	372	1062	1301				
	06	50574	49605	8496	12183	6797	8550	3629	-	8712	226	1012	969				
	07	46028	45195	8653	8553	6213	9190	3267	-	8122	238	899	833				
	08	46397	45954	10165	8854	8058	8330	3192	-	8956	489	909	443				
	09	52391	51970	10310	12722	7395	8420	2651	-	9027	427	817	421				
	10	48388	47981	8420	10210	6363	8730	3421	-	9331	523	984	327				
	11	47953	47674	8929	10332	6946	8250	2729	-	9390	335	763	279				
	12	49752	49584	8532	13173	6660	8120	2768	-	9016	449	866	168				
1982	01	46029	45464	8592	9322	5095	8720	2961	-	9870	46	858	565				
	02	51140	49622	10200	11234	6430	8240	3644	-	9341	56	1076	1518				
	03	60917	59031	12053	15276	7920	8570	3669	-	10244	88	1011	1886				
	04	58094	56163	10717	12556	8985	8310	3388	-	9257	651	1799	1931				
	05	52562	50916	9607	12562	7133	7920	2502	-	9395	728	1069	1646				
	06	42527	41723	7352	10191	5365	7840	2982	-	8677	426	890	804				
	07	40086	39301	6861	7304	4270	8100	3300	-	7852	393	1221	785				
	08	42466	42163	9670	8870	3245	7290	2992	-	8956	380	759	303				
	09	50035	49734	9364	11916	6527	8920	2522	-	8974	511	1000	301				
	10	41029	40814	6749	9403	4855	7060	2616	-	8887	461	783	215				
	11	40535	40346	7588	8692	5652	7090	2319	-	7957	254	784	189				
	12	39695	39505	7283	9316	3431	7980	3220	-	7166	323	787	190				
1983	01	:	:	8126	7438	:	8460	2951	-	7949	432	701	635				
	02	:	:	9341	9054	:	8840	3155	-	7112	500	987	1033				
	03	:	:	11891	12843	:	10190	3994	-	8380	595	1540	1432				
	04	:	:	10250	10887	:	9550	3701	-	7621	473	1097	1100				
	05	:	:	9315	10060	:	9700	3974	-	7913	403	1027	819				
	06	:	:	7741	9071	:	8840	3106	-	:	424	1074	:				
	07	:	:	:	:	:	:	2220	-	:	:	:	:				
GESCHLUEPFTE KUEKEN			CHICKS HATCHED									POUSSINS ECLOS					
1979	:	209584	41602	43720	29636	31047	12124		16	45307	2093	4039	:				
1980	:	218042	42088	45750	34087	34109	14183		-	39951	1965	4089	:				
1981	234224	230231	43022	50009	32745	39231	17203		-	41903	1849	4269	3993				
1982	228801	224897	40979	54731	28059	38853	14386		-	41074	2429	4387	3904				
1981	I	56804	55369	9700	12396	8652	8497	4256	-	10381	504	984	1435				
	II	64374	62795	12149	14285	8584	10163	4759	-	10927	537	1392	1579				
	III	55277	54646	10532	10580	7228	10436	4237	-	10176	395	942	631				
	IV	57769	57421	10522	12748	8281	10135	3951	-	10419	413	952	348				
1982	I	64960	63441	11156	18607	7274	10113	3740	-	10927	588	1036	1519				
	II	64985	63343	11480	15309	9614	10037	3924	-	10806	728	1445	1642				
	III	48355	47837	9359	9899	4352	9529	3589	-	9690	439	970	518				
	IV	50502	50277	8975	10916	6819	9174	5133	-	9651	673	935	225				
1983	I	:	:	10351	10048	:	10531	4271	-	9316	357	984	1135				
	II	:	:	11262	12508	:	11641	4502	-	:	589	1282	:				
1981	01	16517	16260	2141	3486	2657	2820	1280	-	3412	162	301	257				
	02	18503	17994	3247	3776	3297	2593	1531	-	3056	180	315	509				
	03	21784	21115	4312	5134	2698	5034	1445	-	3913	151	368	669				
	04	22430	21735	4366	4674	3281	3578	1544	-	3514	214	564	695				
	05	21657	21138	4133	4514	3048	3454	1722	-	3661	193	412	519				
	06	20288	19923	3649	5097	2255	3131	1493	-	3752	129	416	365				
	07	18684	18377	3324	3440	2720	3516	1532	-	3360	70	415	307				
	08	17347	17190	3368	3156	2485	3568	1212	-	3023	144	234	157				
	09	19246	19079	3950	3924	2023	3352	1493	-	3793	181	292	167				
	10	19433	19299	3779	3598	2958	3412	1368	-	3593	233	358	134				
	11	18444	18325	3176	3828	2545	3439	1444	-	3469	124	298	119				
	12	19892	19797	3564	5322	2778	3284	1139	-	3357	56	296	95				
1982	01	23722	23562	3094	9322	2644	3335	1040	-	3650	156	301	160				
	02	18308	17688	3213	3824	2038	3430	1246	-	3391	194	348	620				
	03	22930	22191	4844	5461	2572	3348	1454	-	3886	238	388	739				
	04	22989	22316	4343	5412	3168	3										

NUTZUNG DER BRUETEREIEN

UTILISATION OF HATCHERIES

ACTIVITE DES COUVOIRS

HUEHNERKUEKEN DER MASTRASSEN
(WEIBLICHE ZUCHT- UND VERMEHRUNGSKUEKEN)MEAT STOCK
(GRANDPARENT & PARENT FEMALES)POULETTES DE RACE CHAIR
(SELECTION & MULTIPLICATION)

		I EUR-10	I EUR-9	I BR DEUTSCH- I LAND	I FRANCE	I ITALIA	I NEDER- I LAND	I BELGIE I BELGIE	I LUXEM- I BOURG	I UNITED I KINGDOM	I IRELAND	I DANMARK	I HELLAS	I
1000														
EINGELEGTE EIER		EGGS PLACED IN INCUBATION							OEUFS MIS EN INCUBATION					
1979	:	:	115577	9894	22798	11651	38240	2181	-	23734	2332	4747	:	:
1980	:	:	120515	11129	28960	10001	37490	2560	-	22689	2322	5364	:	:
1981	134074	134074	13638	35104	35104	12301	40000	2485	-	22073	2045	6428	-	-
1982	132415	132415	12000	33400	33400	9988	45010	1892	-	20738	2603	6785	-	-
1981	I	31911	31911	3555	7898	3160	9280	633	-	5370	404	1611	-	-
	II	34393	34393	3381	8708	3410	10040	1198	-	5885	460	1311	-	-
	III	33756	33756	3324	8932	3125	10650	230	-	5288	580	1627	-	-
	IV	34015	34015	3378	9566	2606	10030	424	-	5530	601	1879	-	-
1982	I	33850	33850	2949	8704	3085	11010	509	-	5730	524	1339	-	-
	II	32733	32733	2859	7771	2631	11430	567	-	5037	769	1668	-	-
	III	33999	33999	3174	9330	2297	11210	434	-	5195	606	1754	-	-
	IV	31833	31833	3017	7595	1975	11360	382	-	4776	704	2024	-	-
1983	I	:	:	4610	8667	:	10730	464	-	13173	631	1675	-	-
	II	:	:	2973	9168	:	12610	626	-	:	758	1808	-	-
1981	01	9587	9587	865	2133	738	3090	175	-	1712	216	658	-	-
	02	10334	10334	1095	2467	1332	3010	202	-	1702	92	433	-	-
	03	11990	11990	1595	3298	1090	3180	256	-	1956	96	519	-	-
	04	11413	11413	1170	2528	1092	3840	327	-	1872	163	421	-	-
	05	11083	11083	1177	2755	1318	2820	246	-	2173	142	452	-	-
	06	11897	11897	1034	3425	1000	3330	625	-	1840	155	438	-	-
	07	10091	10091	885	2848	790	3420	59	-	1465	159	465	-	-
	08	11412	11412	1342	2798	1225	3430	171	-	1809	171	465	-	-
	09	12253	12253	1096	3286	1110	3800	-	-	2014	249	697	-	-
	10	10517	10517	862	2618	878	3170	165	-	2019	243	562	-	-
	11	11340	11340	1023	2699	1120	3420	180	-	2154	122	622	-	-
	12	12158	12158	1494	4249	608	3440	79	-	1357	236	695	-	-
1982	01	10720	10720	812	2758	890	3550	111	-	2065	149	384	-	-
	02	11298	11298	985	3025	1220	3300	207	-	1890	195	476	-	-
	03	11832	11832	1152	2921	975	4160	191	-	1775	179	479	-	-
	04	8695	8695	876	1034	776	3640	125	-	1500	237	507	-	-
	05	12131	12131	995	3006	1170	3850	248	-	1900	349	613	-	-
	06	11907	11907	989	3731	665	3940	194	-	1637	183	549	-	-
	07	11367	11367	988	3180	755	3680	100	-	1793	172	698	-	-
	08	10861	10861	1269	2600	835	3460	129	-	1809	159	600	-	-
	09	11772	11772	917	3550	707	4070	205	-	1593	274	455	-	-
	10	9960	9960	785	2712	625	3220	80	-	1370	331	836	-	-
	11	10126	10126	914	2127	675	3900	96	-	1591	193	630	-	-
	12	11748	11748	1318	2756	675	4240	206	-	1815	180	558	-	-
1983	01	:	:	1184	2734	:	3650	158	-	4119	262	537	-	-
	02	:	:	1090	2691	:	3050	187	-	4095	189	495	-	-
	03	:	:	2336	3242	:	4030	119	-	4959	180	643	-	-
	04	:	:	1061	2834	:	3850	187	-	2185	290	483	-	-
	05	:	:	911	2894	:	4700	235	-	1961	240	517	-	-
	06	:	:	1001	3438	:	4560	204	-	:	229	636	-	-
	07	:	:	:	:	:	:	150	-	:	:	:	-	-
GESCHLUEPFTE KUEKEN		CHICKS HATCHED							POUSSINS ECLOS					
1979	:	:	33947	3598	6403	4701	10476	906	-	6503	657	704	:	:
1980	:	:	37219	4070	7993	4732	11425	1221	-	6528	494	757	:	:
1981	42323	42323	5308	9599	4510	13300	1666	-	-	6608	467	864	-	-
1982	41665	41665	5035	9445	4733	13780	818	-	-	6348	492	1014	-	-
1981	I	10301	10301	1289	2189	1100	3235	438	-	1685	97	268	-	-
	II	11257	11257	1426	2538	1286	3393	646	-	1676	112	180	-	-
	III	10435	10435	1362	2492	1044	3360	403	-	1435	119	218	-	-
	IV	10330	10330	1231	2380	1080	3312	179	-	1811	139	198	-	-
1982	I	10638	10638	1428	2616	1189	3335	164	-	1631	100	175	-	-
	II	10628	10628	1161	2211	1336	3639	275	-	1590	135	282	-	-
	III	10624	10624	1113	2516	1182	3535	175	-	1750	105	248	-	-
	IV	9774	9774	1333	2102	1026	3271	204	-	1377	152	310	-	-
1983	I	:	:	1395	2337	:	3434	253	-	1656	160	224	-	-
	II	:	:	1174	2558	:	4398	359	-	:	162	243	-	-
1981	01	3056	3056	310	630	241	982	176	-	539	52	126	-	-
	02	3349	3349	478	684	339	1021	136	-	569	25	96	-	-
	03	3896	3896	509	875	520	1232	126	-	577	20	46	-	-
	04	3637	3637	301	772	383	1093	126	-	604	43	115	-	-
	05	3592	3592	399	763	443	1043	338	-	519	37	49	-	-
	06	4028	4028	523	1003	460	1257	182	-	553	32	16	-	-
	07	3505	3505	462	794	400	1290	162	-	429	40	88	-	-
	08	3163	3163	377	758	334	972	126	-	502	39	55	-	-
	09	3607	3607	524	940	310	1098	115	-	505	40	75	-	-
	10	3533	3533	435	746	384	1069	45	-	717	56	101	-	-
	11	3427	3427	379	824	308	1236	57	-	547	44	32	-	-
	12	3370	3370	437	810	388	1007	77	-	547	40	65	-	-
1982	01	3044	3044	445	814	326	813	30	-	532	40	45	-	-
	02	3819	3819	464	927	406	1273	50	-	593	24	82	-	-
	03	3775	3775	519	875	457	1249	84	-	506	36	48	-	-
	04	3204	3204	425	710	405	1011	53	-	484	44	72	-	-
	05	3764	3764	269	807	379	1534	107	-	556	42	70	-	-
	06	3659	3659	466	694	552	1094	115	-	550	48	140	-	-
	07	3722	3722	307	843	372	1321	97	-	677	29	76	-	-
	08	3194	3194	398	705	350	1068	39	-	539	21	82	-	-
	09	3707	3707	408	968	460	1146	39	-	543	54	89	-	-
	10	3141	3141	357	734	364	1079	70	-	395	61	80	-	-
	11	3239	3239	461	621	337	1118	76	-	493	46	137	-	-
	12	3344	3344	515	747	325	1074	58	-	488	45	92	-	-
1983	01	:	:	394	713	:	1134	101	-	623	55	85	-	-
	02	:	:	461	779	:	1075	89	-	436	58	68	-	-
	03	:	:	539	845	:	1225	63	-	597	47	70	-	-
	04	:	:	395	750	:	1329	124	-	575	73	109	-	-
	05	:	:	456	860	:	1662	111	-	604	31	41	-	-
	06	:	:	324	948	:	1407	124	-	:	58	94	-	-
	07	:	:	:	:	:	:	96	-	:	:	:	-	-

NUTZUNG DER BRUETEREIEN

UTILISATION OF HATCHERIES

ACTIVITE DES COUVIORS

HUEHNERKUEKEN DER MASTRASSEN
(GEBRAUCHSKUEKEN)MEAT STOCK
(CHICKS FOR FATTENING)POUSSINS DE RACE CHAIR
(UTILISATION)

	I EUR-10	I EUR-9	I BR DEUTSCH- LAND	I FRANCE	I ITALIA	I NEDER- LAND	I BELGIQUE BELGIE	I LUXEM- BOURG	I UNITED KINGDOM	I IRELAND	I DANMARK	I HELLAS	I
1000													
EINGELEGTE EIER				EGGS PLACED IN INCUBATION					OEUFs MIS EN INCUBATION				
1979	:	2513622	307946	606471	493420	391630	93365	11	500114	30744	89943	:	
1980	:	2621362	317579	684024	506830	408590	94286	-	494851	29940	85267	:	
1981	2868241	2776782	320056	785590	473284	448720	105897	-	522146	28585	92509	91459	
1982	2952826	2863642	320714	831615	502965	419980	118279	-	542186	29379	98530	89184	
1981	I	703613	682839	77256	196361	118006	112060	25181	-	124525	7116	22334	20774
	II	715612	692067	79266	194931	123384	108810	26919	-	129226	7295	22236	23545
	III	736139	709704	84785	193635	119455	113600	25896	-	141244	7679	23610	24435
	IV	714881	692176	78749	200663	112439	114250	27901	-	127151	6495	24529	22705
1982	I	745969	725781	81936	215378	128160	107130	29560	-	134085	6835	22698	20188
	II	765534	743095	85819	213366	131652	108820	30403	-	141026	7936	24274	22239
	III	766155	741551	84938	212454	126960	109140	30671	-	145342	7206	24840	24604
	IV	675372	653219	68020	190617	116193	94890	27645	-	121733	7402	26718	22153
1983	I	:	:	70588	191748	:	98030	27875	-	122800	7124	24453	22320
	II	:	:	76407	186717	:	109940	28129	-	:	7719	23467	:
1981	01	228763	222663	27454	58661	35371	38580	8037	-	43034	2698	8828	6100
	02	219148	212683	22860	61448	39378	33730	7981	-	38255	2143	6889	6465
	03	255702	247493	26943	76252	43257	39759	9163	-	43236	2275	6617	8209
	04	236201	228056	26766	64011	37645	37260	9486	-	41471	2368	9049	8145
	05	234775	227033	27019	61808	44158	33910	7624	-	43952	2871	5681	7742
	06	244638	236978	25481	69112	41571	37640	9809	-	43803	2057	7505	7658
	07	245428	237221	28725	61471	43000	33040	8459	-	46141	2470	8916	8207
	08	246165	235719	29110	60126	39645	33940	8932	-	49119	2844	7003	8446
	09	244546	236764	26951	72038	36810	36620	8505	-	45924	2364	7492	7782
	10	227900	220072	25228	57406	37364	39940	9062	-	40389	2577	7906	7828
	11	225544	217959	25339	56088	35890	37540	9518	-	42968	1686	7930	7585
	12	261437	254145	27181	84969	39185	36770	9321	-	43794	2232	8693	7292
1982	01	236260	229811	27310	65570	37530	35110	8852	-	45664	1850	7925	6449
	02	234099	227408	25455	67347	40280	33870	9266	-	41418	2492	7279	6691
	03	275611	268563	29171	82461	50350	38150	11442	-	47003	2493	7493	7048
	04	253563	246907	29354	69196	42673	37230	10551	-	45725	2478	9701	6656
	05	255998	248247	28760	68143	46612	36080	10442	-	48336	3031	6843	7751
	06	255773	247941	27705	75827	42367	35510	9410	-	46965	2427	7730	7832
	07	253489	245481	29198	66481	41415	36990	10566	-	48360	2892	9689	8008
	08	254524	245944	29031	67743	43565	36250	10485	-	49119	2220	7552	8580
	09	258141	250125	26709	78230	42000	35990	9640	-	47863	2094	7599	8016
	10	212146	204871	21866	55538	36754	31680	9416	-	38422	2483	8712	7275
	11	224988	217610	24956	62824	37744	32600	9263	-	39706	2188	8329	7378
	12	238238	230738	21199	72255	41695	30610	8966	-	43605	2731	9677	7500
1983	01	:	:	23326	58409	:	31960	9300	-	41882	2131	7432	7236
	02	:	:	21909	59078	:	29810	8610	-	37928	2735	7825	6388
	03	:	:	25353	74261	:	36260	9965	-	42990	2258	9195	8696
	04	:	:	25708	61971	:	33970	9015	-	44465	2259	7882	7679
	05	:	:	26864	59186	:	34420	9821	-	46149	2413	6200	8617
	06	:	:	23835	65960	:	38250	9293	-	:	3648	9364	:
	07	:	:	:	:	:	:	8802	-	:	:	:	:
GESCHLUEPFTE KUEKEN				CHICKS HATCHED					POUSSINS ECLOS				
1979	:	2007180	250899	469235	385963	319870	72804	9	409112	25459	73832	:	
1980	:	2092753	256747	528759	392793	335207	74711	-	408830	24999	70711	:	
1981	2299897	2232660	259489	619117	369077	367101	85538	-	429917	23669	78758	-	
1982	2380458	2314941	263143	667101	390451	346420	95391	-	444389	24895	83155	-	
1981	I	556386	541194	63023	152466	88775	88748	20153	-	103095	5789	19146	15192
	II	580877	563116	64574	156945	97554	90635	22184	-	107081	5917	18226	17761
	III	588774	571114	66851	152129	96898	94158	20975	-	114156	6624	19324	17660
	IV	573864	557240	65041	157577	98580	93560	22226	-	105585	5339	22062	16624
1982	I	588365	573473	65172	172035	91350	86542	23423	-	110060	5816	19075	14892
	II	627217	611176	69910	173962	108915	90884	25092	-	115170	6862	20381	16041
	III	612561	596333	69219	167955	99314	87970	24199	-	118836	6080	21061	17928
	IV	552318	535662	58842	153149	90872	81024	22677	-	100323	6136	22638	16656
1983	I	:	:	55172	159502	:	78157	21437	-	106014	6046	21119	15910
	II	:	:	62805	150445	:	89881	23686	-	:	6576	19892	:
1981	01	183452	178679	22033	45405	30471	29033	6524	-	35736	2221	7257	4773
	02	177845	173145	26812	47810	27589	30356	6319	-	32459	1700	6099	4700
	03	195089	189370	20178	59251	30715	29359	7310	-	34900	1867	5791	5719
	04	195975	190173	22030	50971	33740	32146	7605	-	34593	1382	7205	5802
	05	188155	182121	20008	50588	29363	29640	7156	-	37047	2373	5946	6034
	06	196748	190823	22537	55386	34451	28849	7423	-	35441	1662	5074	5925
	07	193948	188044	22678	47312	32425	31185	7368	-	37454	2057	5766	5904
	08	194894	189119	21606	48465	33550	31490	6867	-	38725	2589	5826	5775
	09	199933	193952	22567	56352	30923	31483	6740	-	37977	1978	5931	5981
	10	192142	186256	23095	47934	28713	30920	7381	-	37149	2267	8797	5886
	11	171580	166033	18191	42165	29144	32232	7572	-	30151	1270	5307	5547
	12	210142	204951	23755	67478	27993	30498	7273	-	38285	1801	7957	5191
1982	01	189731	184520	20461	50415	30665	29455	6953	-	38460	1776	6335	5211
	02	185481	180980	21194	53115	29270	28313	7597	-	33472	1895	6125	4501
	03	213152	207972	23517	68505	31415	28774	8873	-	38128	2145	6615	5180
	04	212494	207505	23873	57144	39273	31043	8707	-	37333	2151	7981	4989
	05	205203	199897	21792	57572	33285	30712	8199	-	39216	2635	6487	5306
	06	209519	203773	24245	59246	36357	29129	8186	-	38621	2076	5913	5746
	07	200661	194577	23509	50895	33046	28587	8586	-	39100	2444	8119	6084
	08	201143	194961	23929	53592	32304	29448	7745	-	39651	1823	6469	6182
	09	210757	205095	21490	63468	33964	29935	7868	-	40085	1813	6472	5662
	10	190253	184669	20565	50857	32764	28476	7933	-	34728	2122	8023	5584
	11	166083	160499	1729									

NUTZUNG DER BRUETEREIEN

UTILISATION OF HATCHERIES

ACTIVITE DES COUVOIRS

HUEHNERKUEKEN DER MISCHRASSEN
(GEBRAUCHSKUEKEN)

MIXED STOCK
(CHICKS FOR FATTENING)

POUSSINS DE RACE MIXTE
(UTILISATION)

	I EUR-10	I EUR-9	I BR DEUTSCH- I LAND	I FRANCE	I ITALIA	I NEDER- I LAND	I BELGIE I BELGIE	I LUXEM- I BOURG	I UNITED I KINGDOM	I IRELAND	I DANMARK	I HELLAS	I I
--	----------	---------	-------------------------	----------	----------	--------------------	----------------------	---------------------	-----------------------	-----------	-----------	----------	-----

1000

EINGELEGTE EIER

EGGS PLACED IN INCUBATION

OEUFS MIS EN INCUBATION

1979	:	53089	-	33201	19888	-	-	-	S	-	-	:
1980	:	51671	-	31144	20527	-	-	-	S	-	-	:
1981	60819	52957	-	32412	20545	-	-	-	S	-	-	7862
1982	58471	48615	-	31040	17575	-	-	-	S	-	-	9856
1981	I	: 19885	-	11317	8568	-	-	-	S	-	-	3435
	II	: 17874	-	11029	6845	-	-	-	S	-	-	3341
	III	: 8831	-	5288	3543	-	-	-	S	-	-	339
	IV	: 6367	-	4778	1589	-	-	-	S	-	-	747
1982	I	: 19775	-	11730	8045	-	-	-	S	-	-	5247
	II	: 15278	-	9840	5438	-	-	-	S	-	-	2930
	III	: 8781	-	5091	3690	-	-	-	S	-	-	542
	IV	: 4781	-	4379	402	-	-	-	S	-	-	1137
1983	I	: :	-	11356	:	-	-	-	S	-	-	5571
	II	: :	-	9520	:	-	-	-	S	-	-	:
1981	01	6139	5240	-	2601	2639	-	-	S	-	-	899
	02	7478	6464	-	3747	2717	-	-	S	-	-	1014
	03	9703	8181	-	4969	3212	-	-	S	-	-	1522
	04	8816	7212	-	4168	3044	-	-	S	-	-	1604
	05	7621	6503	-	3582	2921	-	-	S	-	-	1118
	06	4778	4159	-	3279	880	-	-	S	-	-	619
	07	3316	3204	-	2034	1170	-	-	S	-	-	112
	08	3194	3139	-	1676	1463	-	-	S	-	-	55
	09	2560	2488	-	1578	910	-	-	S	-	-	172
	10	1610	1449	-	1145	304	-	-	S	-	-	161
	11	1740	1597	-	1312	285	-	-	S	-	-	143
	12	3764	3321	-	2321	1090	-	-	S	-	-	443
1982	01	5470	3915	-	2850	1065	-	-	S	-	-	1555
	02	9589	7665	-	3900	3765	-	-	S	-	-	1924
	03	9963	8195	-	4980	3215	-	-	S	-	-	1768
	04	8230	6442	-	3732	2910	-	-	S	-	-	1588
	05	6130	5001	-	3201	1800	-	-	S	-	-	1129
	06	3848	3635	-	2907	728	-	-	S	-	-	213
	07	3532	3409	-	1904	1505	-	-	S	-	-	123
	08	3034	2840	-	1667	1173	-	-	S	-	-	194
	09	2757	2532	-	1520	1012	-	-	S	-	-	225
	10	1636	1332	-	1282	50	-	-	S	-	-	384
	11	1451	1167	-	1147	20	-	-	S	-	-	284
	12	2831	2282	-	1950	332	-	-	S	-	-	549
1983	01	:	:	-	2674	:	-	-	S	-	-	1389
	02	:	:	-	3794	:	-	-	S	-	-	1790
	03	:	:	-	4888	:	-	-	S	-	-	2392
	04	:	:	-	3674	:	-	-	S	-	-	1600
	05	:	:	-	3076	:	-	-	S	-	-	791
	06	:	:	-	2770	:	-	-	S	-	-	:
	07	:	:	-	:	:	-	-	S	-	-	:

GESCHLUEPFTE KUEKEN

CHICKS HATCHED

POUSSINS ECLOS

1979	:	39908	-	24931	14977	-	-	-	S	-	-	:
1980	:	38618	-	23706	14912	-	-	-	S	-	-	:
1981	54386	48711	-	24434	24277	-	-	-	S	-	-	:
1982	54937	47570	-	23422	24148	-	-	-	S	-	-	:
1981	I	14545	12360	-	7530	4830	-	-	S	-	-	2185
	II	19553	16813	-	9350	7463	-	-	S	-	-	2740
	III	10480	10281	-	4433	5848	-	-	S	-	-	199
	IV	9808	9257	-	3121	6136	-	-	S	-	-	551
1982	I	18191	14500	-	7910	6590	-	-	S	-	-	3691
	II	19512	16928	-	8412	8516	-	-	S	-	-	2584
	III	8588	8168	-	4354	3814	-	-	S	-	-	428
	IV	8646	7974	-	2746	5228	-	-	S	-	-	672
1983	I	:	:	-	7771	:	-	-	S	-	-	3657
	II	:	:	-	8021	:	-	-	S	-	-	:
1981	01	2638	2257	-	1544	713	-	-	S	-	-	381
	02	5064	4322	-	2343	1979	-	-	S	-	-	742
	03	6843	5781	-	3643	2138	-	-	S	-	-	1062
	04	7056	5796	-	3387	2409	-	-	S	-	-	1260
	05	7020	6081	-	3263	2818	-	-	S	-	-	939
	06	5477	4936	-	2700	2236	-	-	S	-	-	541
	07	3855	3794	-	1689	2105	-	-	S	-	-	61
	08	3393	3372	-	1374	1998	-	-	S	-	-	21
	09	3232	3115	-	1370	1745	-	-	S	-	-	117
	10	3285	3155	-	879	2276	-	-	S	-	-	130
	11	2867	2762	-	912	1850	-	-	S	-	-	105
	12	3656	3340	-	1330	2010	-	-	S	-	-	316
1982	01	4505	3665	-	1575	2090	-	-	S	-	-	840
	02	5720	4327	-	2472	1855	-	-	S	-	-	1393
	03	7966	6508	-	3863	2645	-	-	S	-	-	1458
	04	7433	6004	-	3061	2943	-	-	S	-	-	1429
	05	6788	5927	-	2757	3178	-	-	S	-	-	861
	06	5291	4997	-	2594	2403	-	-	S	-	-	294
	07	2631	2727	-	1621	1106	-	-	S	-	-	104
	08	3165	3044	-	1509	1535	-	-	S	-	-	121
	09	2592	2397	-	1224	1173	-	-	S	-	-	195
	10	3253	3055	-	890	2165	-	-	S	-	-	198
	11	2381	2244	-	771	1473	-	-	S	-	-	137
	12	3012	2675	-	1085	1590	-	-	S	-	-	337
1983	01	:	:	-	1554	:	-	-	S	-	-	575
	02	:	:	-	2451	:	-	-	S	-	-	1153
	03	:	:	-	3766	:	-	-	S	-	-	1929
	04	:	:	-	3024	:	-	-	S	-	-	1280
	05	:	:	-	2663	:	-	-	S	-	-	654
	06	:	:	-	2334	:	-	-	S	-	-	:
	07	:	:	-	:	:	-	-	S	-	-	:

NUTZUNG DER BRUETEREIEN		UTILISATION OF HATCHERIES										ACTIVITE DES COUVOIRS		
ENTEN (GEBRAUCHSKUEKEN)		DUCKS (CHICKS FOR FATTENING)										CANETONS (UTILISATION)		
	I EUR-10	I EUR-9	I BR DEUTSCH- LAND	I FRANCE	I ITALIA	I NEDER- LAND	I BELGIQUE/ BELGIE	I LUXEM- BOURG	I UNITED KINGDOM	I IRELAND	I DANMARK	I HELLAS	I	
1000														
EINGELEGTE EIER				EGGS PLACED IN INCUBATION						DEUFS MIS EN INCUBATION				
	1979	65857	65857	6005	29794	7056	4358	367	-	11622	1676	4979	:	
	1980	69757	69757	6241	32643	7633	4030	331	-	11864	1666	5348	:	
	1981	72729	72729	6119	36890	7760	3331	305	-	11080	1611	5633	10	
	1982	73577	73577	5881	40942	3964	3965	297	-	11662	1693	5174	77	
	1981	I 16572	16566	1307	8300	1923	894	84	-	2554	415	1088	6	
		II 21874	21870	2027	9785	3111	1271	100	-	2850	422	2304	4	
		III 18123	18123	1835	8578	1553	960	62	-	2927	420	1787	-	
		IV 16169	16169	949	10227	1173	206	59	-	2749	353	453	-	
	1982	I 18111	18087	1320	10743	1018	1049	78	-	2859	393	627	23	
		II 22816	22759	2123	11368	1858	1622	109	-	3092	422	2175	47	
		III 18926	18919	1723	10575	718	1028	60	-	2883	422	1510	6	
		IV 13802	13802	714	8256	370	266	50	-	2828	455	862	-	
	1983	I :	:	1242	10356	:	1188	73	-	2808	412	1223	23	
		II :	:	2248	11637	:	1711	85	-	:	455	2304	:	
	1981	01 4335	4335	367	2352	342	70	22	-	869	159	153	0	
		02 5187	5187	375	2670	636	301	25	-	766	129	284	0	
		03 7051	7045	565	3278	945	523	37	-	919	126	651	6	
		04 7283	7282	677	3332	938	456	37	-	912	131	798	1	
		05 7190	7188	673	3185	1320	346	36	-	952	162	514	2	
		06 7401	7401	678	3268	853	469	27	-	966	128	992	-	
		07 5892	5892	675	2930	510	428	25	-	981	128	214	-	
		08 6682	6682	590	2968	529	296	18	-	963	162	1153	-	
		09 5550	5550	570	2680	514	234	19	-	963	130	420	-	
		10 5426	5426	296	3275	517	78	22	-	896	162	180	-	
		11 4822	4822	305	2840	440	55	17	-	921	30	214	-	
		12 5921	5921	349	4112	216	73	20	-	932	160	59	-	
	1982	01 5349	5349	343	3479	200	125	17	-	949	133	103	-	
		02 5531	5516	369	3360	288	354	25	-	892	130	98	15	
		03 7230	7221	608	3904	530	570	36	-	1018	130	425	8	
		04 7272	7262	686	3501	480	584	43	-	1039	130	799	10	
		05 7227	7203	683	3461	728	465	37	-	1046	162	621	24	
		06 8317	8304	755	4406	650	573	29	-	1007	130	754	13	
		07 6468	6461	634	3306	238	447	24	-	1029	162	621	6	
		08 6235	6235	644	3283	230	264	15	-	963	130	706	-	
		09 6222	6222	445	3986	250	317	21	-	891	130	183	-	
		10 4917	4917	232	2859	158	110	22	-	970	162	404	-	
		11 4447	4447	217	2788	102	103	12	-	877	130	218	-	
		12 4437	4437	264	2609	110	53	16	-	981	163	240	-	
	1983	01 :	:	339	3128	:	180	15	-	930	128	227	1	
		02 :	:	337	3262	:	416	24	-	873	128	300	8	
		03 :	:	565	3966	:	592	34	-	1005	155	696	14	
		04 :	:	754	3482	:	703	31	-	1011	152	647	19	
		05 :	:	830	3533	:	446	27	-	1048	129	688	-	
		06 :	:	663	4622	:	557	27	-	:	163	969	:	
		07 :	:	:	:	:	:	19	-	:	:	:	:	
	GESCHLUEPFTE KUEKEN				CHICKS HATCHED						POUSSINS ECLOS			
	1979	:	42944	4103	17458	5536	3219	257	-	8282	1261	2827	:	
	1980	:	44941	4287	18910	5747	2973	216	-	8380	1229	3199	:	
	1981	47780	47773	4169	22224	5871	2465	227	-	8779	1260	3479	6	
	1982	47322	47298	4115	23985	3060	2974	219	-	8494	1397	3054	24	
	1981	I 9455	9451	740	4908	947	317	53	-	1833	304	349	4	
		II 14316	14314	1350	5870	2402	987	81	-	2045	311	1268	2	
		III 13257	13257	1305	5922	1419	885	48	-	2008	310	1360	-	
		IV 10751	10751	774	5524	1103	276	45	-	2193	334	502	-	
	1982	I 10661	10655	733	6253	527	415	47	-	2083	417	180	5	
		II 13956	13941	1430	6229	1306	1205	90	-	2276	335	1070	15	
		III 13078	13075	1335	6360	839	956	43	-	2178	310	1053	3	
		IV 9627	9627	617	5143	388	398	39	-	1957	334	750	-	
	1983	I :	:	597	6171	:	487	40	-	2131	285	545	13	
		II :	:	1476	6856	:	1310	61	-	:	334	1409	:	
	1981	01 2498	2497	189	1283	214	38	17	-	619	117	20	0	
		02 2932	2932	250	1598	256	53	16	-	588	94	77	0	
		03 4025	4021	300	2027	477	226	20	-	626	93	252	4	
		04 4691	4690	396	1922	709	392	24	-	682	96	469	1	
		05 4627	4626	483	2001	703	342	29	-	716	119	232	2	
		06 4998	4998	470	1947	990	253	28	-	647	95	567	-	
		07 4645	4645	449	2278	640	348	17	-	663	95	154	-	
		08 4315	4315	437	1515	382	313	18	-	651	119	879	-	
		09 4298	4298	418	2129	397	224	13	-	694	95	327	-	
		10 4263	4263	347	2149	385	176	17	-	811	119	259	-	
		11 3174	3174	204	1486	388	59	15	-	552	95	175	-	
		12 3314	3314	224	1689	330	41	13	-	830	119	68	-	
	1982	01 3162	3162	210	1892	162	55	14	-	706	96	27	-	
		02 3130	3130	224	1910	150	94	12	-	617	95	28	-	
		03 4368	4362	299	2451	215	266	21	-	760	225	125	5	
		04 4214	4207	435	1688	400	428	29	-	729	119	379	6	
		05 4661	4661	475	2153	360	426	31	-	798	119	299	-	
		06 5082	5073	522	2388	546	349	30	-	749	96	393	9	
		07 4723	4719	492	2022	487	430	19	-	766	119	384	3	
		08 4221	4221	430	1891	179	335	13	-	733	95	544	-	
		09 4135	4135	413	2447	173	191	11	-	679	95	125	-	
		10 3962	3962	315	2021	187	238	13	-	679	119	389	-	
		11 2392	2392	153	1131	119	83	13	-	628	95	159	-	
		12 3273	3273	138	1991	82	77	13	-	650	119	202	-	
	1983	01 :	3012	132	1821	:	40	10	-	737	94	95	0	
		02 :	:	205	1870	:	135	12	-	643	94	137	6	
		03 :	:	260	2480	:	312	18	-	751	96	313	7	
		04 :	:	396	1836	:	444	22	-	694	119	593	8	
		05 :	:	555	2271	:	531	20	-	785	95	237	-	
		06 :	:	524	2749	:	335	19	-	:	119	579	:	
		07 :	:	:	:	:	:	14	-	:	:	:	:	

NUTZUNG DER BRUETEREIEN

UTILISATION OF HATCHERIES

ACTIVITE DES COUVOIRS

GAENSEN
(GEBRAUCHSKUEKEN)GEESE
(CHICKS FOR FATTENING)OISONS
(UTILISATION)

	EUR-10	EUR-9	BR DEUTSCH- LAND	FRANCE	ITALIA	NEDER- LAND	BELGIQUE BELGIE	LUXEM- BOURG	UNITED KINGDOM	IRELAND	DANMARK	HELLAS
1990												
EINGELEGTE EIER				EGGS PLACED IN INCUBATION				DEUFS MIS EN INCUBATION				
1979	:	1999	447	1095	23	-	124	-	S	-	309	:
1980	:	2394	599	1317	103	-	149	-	S	-	226	:
1981	2591	2591	662	1512	25	-	157	-	S	-	235	-
1982	2223	2223	727	952	105	-	165	-	S	-	275	-
1981	I 677	677	154	414	11	-	51	-	S	-	47	-
	II 1555	1555	409	845	14	-	106	-	S	-	181	-
	III 211	211	99	110	-	-	-	-	S	-	3	-
	IV 148	148	-	143	-	-	-	-	S	-	5	-
1982	I 553	553	222	155	47	-	59	-	S	-	69	-
	II 1557	1557	497	699	56	-	106	-	S	-	199	-
	III 58	58	8	44	0	-	-	-	S	-	6	-
	IV 56	56	-	54	2	-	-	-	S	-	-	-
1983	I :	:	221	432	:	-	56	-	S	-	118	-
	II :	:	560	1087	:	-	122	-	S	-	290	:
1981	01 7	7	-	7	-	-	-	-	S	-	-	-
	02 60	60	5	51	-	-	4	-	S	-	-	-
	03 609	609	149	356	11	-	47	-	S	-	47	-
	04 672	672	189	354	14	-	51	-	S	-	64	-
	05 595	595	154	301	-	-	45	-	S	-	96	-
	06 287	287	67	190	-	-	10	-	S	-	21	-
	07 104	104	75	26	-	-	-	-	S	-	3	-
	08 31	31	17	14	-	-	-	-	S	-	-	-
	09 76	76	6	70	-	-	-	-	S	-	-	-
	10 25	25	-	20	-	-	-	-	S	-	5	-
	11 83	83	-	83	-	-	-	-	S	-	-	-
	12 40	40	-	40	-	-	-	-	S	-	-	-
1982	01 26	26	-	22	4	-	-	-	S	-	-	-
	02 115	115	4	91	11	-	9	-	S	-	-	-
	03 412	412	219	42	32	-	50	-	S	-	69	-
	04 823	823	241	391	19	-	55	-	S	-	117	-
	05 561	561	192	232	32	-	41	-	S	-	65	-
	06 173	173	65	76	5	-	10	-	S	-	17	-
	07 37	37	6	25	0	-	-	-	S	-	6	-
	08 13	13	2	11	0	-	-	-	S	-	-	-
	09 8	8	-	8	-	-	-	-	S	-	-	-
	10 10	10	-	10	-	-	-	-	S	-	-	-
	11 13	13	-	11	-	-	-	-	S	-	-	-
	12 33	33	-	33	2	-	-	-	S	-	-	-
1983	01 :	:	-	25	:	-	-	-	S	-	-	-
	02 :	:	19	69	:	-	5	-	S	-	-	-
	03 :	:	222	338	:	-	51	-	S	-	118	-
	04 :	:	238	459	:	-	49	-	S	-	126	-
	05 :	:	222	369	:	-	50	-	S	-	118	-
	06 :	:	190	259	:	-	23	-	S	-	46	:
	07 :	:	:	:	:	:	0	-	S	-	:	:
GESCHLUEPFTE KUEKEN				CHICKS HATCHED				POUSSINS ECLOS				
1979	:	1088	286	549	17	-	72	-	S	-	164	:
1980	:	1602	380	892	77	-	106	-	S	-	147	:
1981	1559	1559	423	811	18	-	181	-	S	-	127	-
1982	1648	1648	499	779	77	-	115	-	S	-	178	-
1981	I 125	125	22	100	-	-	3	-	S	-	-	-
	II 1218	1218	357	630	18	-	93	-	S	-	119	-
	III 173	173	43	37	-	-	85	-	S	-	7	-
	IV 44	44	-	44	-	-	-	-	S	-	-	-
1982	I 218	218	38	157	11	-	8	-	S	-	4	-
	II 1314	1314	432	571	62	-	101	-	S	-	148	-
	III 94	94	29	30	4	-	6	-	S	-	26	-
	IV 21	21	-	21	-	-	-	-	S	-	-	-
1983	I :	:	40	123	:	-	5	-	S	-	5	-
	II :	:	469	780	:	-	94	-	S	-	199	:
1981	01 1	1	-	1	-	-	-	-	S	-	-	-
	02 2	2	-	2	-	-	-	-	S	-	-	-
	03 122	122	22	97	-	-	3	-	S	-	-	-
	04 365	365	111	222	8	-	24	-	S	-	-	-
	05 484	484	132	226	10	-	38	-	S	-	79	-
	06 368	368	114	182	-	-	31	-	S	-	41	-
	07 71	71	30	31	-	-	3	-	S	-	7	-
	08 96	96	9	4	-	-	82	-	S	-	0	-
	09 6	6	4	2	-	-	-	-	S	-	-	-
	10 6	6	-	6	-	-	-	-	S	-	-	-
	11 14	14	-	14	-	-	-	-	S	-	-	-
	12 24	24	-	24	-	-	-	-	S	-	-	-
1982	01 7	7	-	7	-	-	-	-	S	-	-	-
	02 10	10	-	7	3	-	-	-	S	-	4	-
	03 201	201	38	143	8	-	8	-	S	-	-	-
	04 519	519	146	258	24	-	34	-	S	-	57	-
	05 495	495	169	212	14	-	37	-	S	-	63	-
	06 300	300	117	101	24	-	30	-	S	-	28	-
	07 87	87	27	24	4	-	6	-	S	-	26	-
	08 5	5	1	4	-	-	-	-	S	-	-	-
	09 2	2	-	2	-	-	-	-	S	-	-	-
	10 2	2	-	2	-	-	-	-	S	-	-	-
	11 3	3	-	3	-	-	-	-	S	-	-	-
	12 16	16	-	16	-	-	-	-	S	-	-	-
1983	01 :	13	-	13	:	-	-	-	S	-	-	-
	02 :	:	-	29	:	-	-	-	S	-	-	-
	03 :	:	40	81	:	-	5	-	S	-	5	-
	04 :	:	149	270	:	-	28	-	S	-	73	-
	05 :	:	193	270	:	-	39	-	S	-	68	-
	06 :	:	127	240	:	-	27	-	S	-	68	-
	07 :	:	:	:	:	:	5	-	S	-	:	:

NUTZUNG DER BRUETEREIEN			UTILISATION OF HATCHERIES							ACTIVITE DES COUVOIRS			
TRUTHUEHNER (GEBRAUCHSKUEKEN)			TURKEYS (CHICKS FOR FATTENING)							DINDONNEAUX (UTILISATION)			
I	I	I	I	I	I	I	I	I	I	I	I	I	I
I	EUR-10	EUR-9	BR I DEUTSCH- I LAND	FRANCE	ITALIA	NEDER- I LAND	BELGIQUE I BELGIE	LUXEM- BOURG	UNITED I KINGDOM	IRELAND	DANMARK	HELLAS	I
1000													
EINGELEGE EIER			EGGS PLACED IN INCUBATION							OEUFIS MIS EN INCUBATION			
1979	:	152471	8676	65759	31832	4207	2017	-	35336	2269	2375	:	:
1980	:	157076	7879	71066	30899	3879	1415	-	36318	3658	1963	:	:
1981	158414	157420	8218	74804	32314	3503	1284	-	34263	2053	1181	994	:
1982	174653	174123	9062	80010	37274	3423	1804	-	38078	2939	1533	530	:
1981	I	36732	36650	1795	17249	8542	621	240	-	7616	284	303	82
	II	41429	40623	2119	18662	7934	1021	305	-	9630	570	383	806
	III	41674	41576	2372	19692	7768	1000	560	-	9051	698	435	98
	IV	38578	38570	1933	19201	8070	661	179	-	7966	500	60	8
1982	I	40773	40758	1945	18638	9677	777	348	-	8645	381	346	15
	II	46136	45704	2459	20706	9722	952	352	-	10365	628	519	432
	III	47706	47623	2524	22435	8503	1044	937	-	10357	1286	538	83
	IV	40039	40039	2154	18231	9372	650	167	-	8711	644	130	-
1983	I	:	:	2253	18917	:	615	440	-	9223	617	495	96
	II	:	:	2477	20762	:	633	458	-	:	870	547	:
1981	01	12277	12277	575	5421	3062	247	47	-	2750	93	81	-
	02	11220	11220	629	5215	2492	183	77	-	2397	123	104	-
	03	13236	13154	591	6613	2988	191	116	-	2469	68	117	82
	04	13448	13230	625	6015	3188	177	92	-	2842	110	181	218
	05	13953	13593	770	6172	2995	186	126	-	3094	156	93	360
	06	14028	13800	724	6475	1751	658	87	-	3694	303	108	228
	07	14176	14078	871	6259	2663	412	109	-	3129	394	241	98
	08	14205	14205	799	6163	2700	255	309	-	3618	233	128	-
	09	13293	13293	702	7270	2405	333	142	-	2304	71	67	-
	10	12061	12053	690	5592	2924	187	76	-	2384	160	40	8
	11	11515	11515	497	5576	2388	242	47	-	2644	112	8	-
	12	15003	15003	746	8033	2758	232	56	-	2938	228	12	-
1982	01	12728	12728	685	5604	3170	241	49	-	2800	119	60	-
	02	12825	12825	579	5894	2927	276	137	-	2743	129	140	-
	03	15219	15204	681	7140	3580	260	162	-	3102	133	146	15
	04	14507	14412	801	6753	3212	314	122	-	2948	91	171	94
	05	14348	14110	800	6728	2465	273	133	-	3486	212	73	238
	06	17281	17181	858	7225	4105	365	97	-	3931	325	275	100
	07	16135	16069	816	6867	2987	293	227	-	4022	592	264	66
	08	15764	15747	849	7035	2992	404	352	-	3624	322	169	17
	09	15808	15808	859	8533	2524	347	358	-	2711	371	104	-
	10	12117	12117	764	5565	2452	222	65	-	2869	173	67	-
	11	12903	12903	726	5546	3447	208	24	-	2713	224	15	-
	12	15018	15018	704	7120	3473	220	78	-	3129	247	47	-
1983	01	:	:	726	5692	:	162	105	-	3123	199	113	-
	02	:	:	743	5945	:	223	124	-	2860	188	137	24
	03	:	:	784	7260	:	230	211	-	3240	229	245	72
	04	:	:	692	6539	:	223	149	-	2899	174	188	102
	05	:	:	835	6539	:	196	177	-	3467	226	94	179
	06	:	:	950	7684	:	214	132	-	:	470	265	:
	07	:	:	:	:	:	:	164	-	:	:	:	:
GESCHLUEPFTE KUEKEN			CHICKS HATCHED							POUSSINS ECLOS			
1979	:	111071	5878	46980	24758	2738	1478	-	25985	1679	1575	:	:
1980	:	114561	5384	51379	24992	2501	957	-	26392	2022	935	:	:
1981	120043	119410	5541	54340	26230	2134	895	-	27473	1963	834	633	:
1982	129445	129106	6250	59062	29273	2232	1290	-	27963	2027	1009	359	:
1981	I	28137	28092	1249	12609	7005	439	139	-	6201	307	143	45
	II	30426	29918	1371	13200	7337	356	214	-	6718	431	291	508
	III	32373	32293	1426	14010	5714	851	399	-	8534	823	337	80
	IV	29107	29107	1295	14521	6174	488	143	-	6020	401	64	-
1982	I	29996	29986	1441	13537	7082	487	175	-	6726	381	158	10
	II	33244	32992	1578	15333	7386	550	280	-	7161	358	345	252
	III	35993	35896	1715	16142	8067	690	529	-	7561	812	380	97
	IV	30232	30232	1516	14050	6738	505	306	-	6515	475	127	-
1983	I	:	:	1653	14239	:	400	338	-	6820	476	227	42
	II	:	:	1688	14905	:	422	458	-	:	647	434	:
1981	01	9365	9365	432	3913	2563	163	34	-	2140	115	5	-
	02	9087	9087	382	3981	2449	160	33	-	1946	85	51	-
	03	9684	9639	435	4715	1993	116	72	-	2115	107	87	45
	04	9113	8978	456	3878	2390	121	81	-	1831	95	126	135
	05	10354	10109	403	4339	2551	115	57	-	2398	146	100	245
	06	10958	10830	512	4983	2396	120	76	-	2489	190	65	128
	07	10385	10315	545	4483	1400	421	68	-	2976	289	134	70
	08	10990	10980	516	4270	2130	248	82	-	3168	425	122	10
	09	10958	10998	565	5257	2184	162	249	-	2390	109	81	-
	10	9899	9099	478	4408	1924	213	82	-	1831	114	48	-
	11	9391	9301	473	4173	2340	118	40	-	2056	86	15	-
	12	10707	10707	344	5949	1910	157	21	-	2133	201	1	-
1982	01	9669	9669	462	4348	2206	151	43	-	2266	190	3	-
	02	9452	9452	493	4034	2535	157	32	-	2041	113	48	-
	03	10875	10865	486	5155	2341	179	100	-	2419	78	106	10
	04	10513	10466	444	4424	2867	169	114	-	2214	103	131	47
	05	10922	10777	508	4845	2569	204	92	-	2422	110	27	125
	06	11828	11742	626	6064	1950	177	74	-	2525	145	187	80
	07	11495	11426	567	4807	3283	237	107	-	1946	329	150	70
	08	11997	11970	553	5117	2390	190	143	-	3126	321	130	27
	09	12500	12500	595	6218	2394	253	279	-	2489	162	190	-
	10	10165	10165	524	4857	2020	226	251	-	2055	170	61	-
	11	8949	8949	529	3996	1960	144	32	-	2171	106	19	-
	12	11118	11118	471	5197	2758	135	23	-	2289	199	46	-
1983	01	:	10225	518	4261	:	143	79	-	2276	155	14	-
	02	:	:	528	4336	:	112	85	-	2098	130	78	15
	03	:	:	607	5642	:	145	174	-	2446	190	135	27
	04	:	:	555	4506	:	150	156	-	2221	176	147	60
	05	:	:	482	4464	:	145	149	-	2332	134	60	173
	06	:	:	644	5935	:	127	153	-	:	337	226	:
	07	:	:	:	:	:	:	80	-	:	:	:	:

NUTZUNG DER BRUETEREIEN

UTILISATION OF HATCHERIES

ACTIVITE DES COUVOIRS

PERLUHNEHNER
(GEBRAUCHSKUEKEN)

GUINEA-FOWLS
(CHICKS FOR FATTENING)

PINTADEAUX
(UTILISATION)

I	I	I	I	I	I	I	I	I	I	I	I	I	I	I	I
I	EUR-10	EUR-9	BR DEUTSCH- LAND	FRANCE	ITALIA	NEDER- LAND	BELGIE BELGIE	LUXEM- BOURG	UNITED KINGDOM	IRELAND	DANMARK	HELLAS			

1000

EINGELEGTE EIER

EGGS PLACED IN INCUBATION

OEUFS MIS EN INCUBATION

1979	:	95310	1	73600	21084	-	625	-	S	-	-	-	:		
1980	:	93564	0	71065	21753	-	745	-	S	-	-	-	:		
1981	98304	98303	1	78644	18540	-	1119	-	S	-	-	-	:	1	
1982	95036	95036	1	75813	18239	-	983	-	S	-	-	-	:	0	
1981	I	23233	23233	-	18377	4596	-	260	-	S	-	-	:	-	
	II	24117	24117	1	18380	5483	-	253	-	S	-	-	:	1	
	III	27602	27602	-	22329	4928	-	345	-	S	-	-	:	-	
	IV	23352	23352	-	19558	3533	-	261	-	S	-	-	:	-	
1982	I	23577	23577	-	19064	4265	-	248	-	S	-	-	:	-	
	II	23383	23382	1	18206	4993	-	182	-	S	-	-	:	0	
	III	26014	26014	-	21150	4574	-	290	-	S	-	-	:	-	
	IV	22663	22663	-	17393	4407	-	263	-	S	-	-	:	-	
1983	I	:	:	-	18577	:	-	287	-	S	-	-	:	-	
	II	:	:	1	20180	:	-	288	-	S	-	-	:	-	
1981	01	7493	7493	-	5662	1761	-	70	-	S	-	-	:	-	
	02	7092	7092	-	5761	1235	-	96	-	S	-	-	:	-	
	03	8648	8648	-	6954	1600	-	94	-	S	-	-	:	-	
	04	8186	8186	0	5796	2286	-	104	-	S	-	-	:	-	
	05	7332	7331	0	5844	1413	-	74	-	S	-	-	:	-	
	06	8599	8599	0	6740	1784	-	75	-	S	-	-	:	1	
	07	8382	8382	0	6286	1990	-	106	-	S	-	-	:	-	
	08	9276	9276	-	7713	1438	-	125	-	S	-	-	:	-	
	09	9944	9944	-	8330	1500	-	114	-	S	-	-	:	-	
	10	7337	7337	-	5742	1485	-	110	-	S	-	-	:	-	
	11	6485	6485	-	5545	855	-	85	-	S	-	-	:	-	
	12	9530	9530	-	8271	1193	-	66	-	S	-	-	:	-	
1982	01	7543	7543	-	6400	1065	-	78	-	S	-	-	:	-	
	02	7532	7532	-	5723	1735	-	74	-	S	-	-	:	-	
	03	8502	8502	-	6941	1465	-	96	-	S	-	-	:	-	
	04	6948	6947	0	5427	1465	-	55	-	S	-	-	:	-	
	05	7335	7334	0	5952	1320	-	62	-	S	-	-	:	0	
	06	9109	9100	0	6827	2208	-	65	-	S	-	-	:	0	
	07	7980	7980	-	6148	1764	-	68	-	S	-	-	:	-	
	08	9760	9760	-	7863	1798	-	99	-	S	-	-	:	-	
	09	8274	8274	-	7139	1012	-	123	-	S	-	-	:	-	
	10	5851	5851	-	5146	607	-	98	-	S	-	-	:	-	
	11	7443	7443	-	5374	1990	-	79	-	S	-	-	:	-	
	12	8769	8769	-	6873	1810	-	86	-	S	-	-	:	-	
1983	01	:	:	-	5760	:	-	93	-	S	-	-	:	-	
	02	:	:	-	5606	:	-	89	-	S	-	-	:	-	
	03	:	:	-	7211	:	-	105	-	S	-	-	:	-	
	04	:	:	0	6103	:	-	87	-	S	-	-	:	-	
	05	:	:	1	6383	:	-	95	-	S	-	-	:	-	
	06	:	:	1	7694	:	-	106	-	S	-	-	:	-	
	07	:	:	:	:	:	-	109	-	S	-	-	:	-	

GESCHLUEPFTE KUEKEN

CHICKS HATCHED

POUSSINS ECLOS

1979	:	64356	0	49128	14766	-	462	-	S	-	-	-	:		
1980	:	64295	0	48674	15142	-	479	-	S	-	-	-	:		
1981	67882	67881	0	53835	13294	-	752	-	S	-	-	-	:	0	
1982	64114	64114	1	51104	12335	-	674	-	S	-	-	-	:	0	
1981	I	16047	16047	-	12668	3247	-	132	-	S	-	-	:	-	
	II	16737	16736	0	12831	3710	-	195	-	S	-	-	:	0	
	III	18641	18641	0	14782	3649	-	210	-	S	-	-	:	-	
	IV	16457	16457	-	13554	2688	-	215	-	S	-	-	:	-	
1982	I	16132	16132	-	13184	2795	-	153	-	S	-	-	:	-	
	II	15624	15623	0	12502	2974	-	147	-	S	-	-	:	0	
	III	18672	18672	0	14455	4039	-	178	-	S	-	-	:	-	
	IV	13686	13686	-	10963	2527	-	196	-	S	-	-	:	-	
1983	I	:	:	-	12034	:	-	179	-	S	-	-	:	-	
	II	:	:	0	13195	:	-	192	-	S	-	-	:	-	
1981	01	4843	4843	-	3650	1150	-	43	-	S	-	-	:	-	
	02	5163	5163	-	3902	1233	-	28	-	S	-	-	:	-	
	03	6041	6041	-	5116	864	-	61	-	S	-	-	:	-	
	04	5270	5270	-	4068	1120	-	82	-	S	-	-	:	-	
	05	5751	5751	0	4091	1600	-	60	-	S	-	-	:	0	
	06	5715	5715	0	4672	990	-	53	-	S	-	-	:	-	
	07	5458	5458	-	4154	1250	-	54	-	S	-	-	:	-	
	08	5590	5590	0	4132	1592	-	64	-	S	-	-	:	-	
	09	7593	7593	-	6496	1007	-	36	-	S	-	-	:	-	
	10	5592	5592	-	4455	1050	-	87	-	S	-	-	:	-	
	11	4956	4956	-	3854	1040	-	62	-	S	-	-	:	-	
	12	5909	5909	-	5245	598	-	66	-	S	-	-	:	-	
1982	01	5193	5193	-	4318	835	-	40	-	S	-	-	:	-	
	02	4968	4968	-	4170	745	-	53	-	S	-	-	:	-	
	03	5971	5971	-	4696	1215	-	60	-	S	-	-	:	-	
	04	4773	4773	-	3675	1025	-	73	-	S	-	-	:	0	
	05	4969	4969	0	3915	1025	-	29	-	S	-	-	:	0	
	06	5881	5881	0	4912	924	-	45	-	S	-	-	:	0	
	07	5706	5706	0	4114	1545	-	47	-	S	-	-	:	-	
	08	5326	5326	-	4041	1235	-	50	-	S	-	-	:	-	
	09	7640	7640	-	6300	1259	-	81	-	S	-	-	:	-	
	10	4270	4270	-	3490	710	-	70	-	S	-	-	:	-	
	11	3887	3887	-	3398	425	-	64	-	S	-	-	:	-	
	12	5529	5529	-	4075	1392	-	62	-	S	-	-	:	-	
1983	01	:	4881	-	3562	:	-	52	-	S	-	-	:	-	
	02	:	:	-	3906	:	-	57	-	S	-	-	:	-	
	03	:	:	-	4566	:	-	73	-	S	-	-	:	-	
	04	:	:	-	3998	:	-	61	-	S	-	-	:	-	
	05	:	:	0	3944	:	-	55	-	S	-	-	:	-	
	06	:	:	0	5253	:	-	76	-	S	-	-	:	-	
	07	:	:	:	:	:	-	56	-	S	-	-	:	-	

AUSSENHANDEL				EXTERNAL TRADE						COMMERCE EXTERIEUR					
HUEHNERKUEKEN DER LEGERASSEN (WEIBLICHE ZUCHT- UND VERMEHRUNGSKUEKEN)				LAYING STOCK (GRANDPARENT & PARENT FEMALES)						POULETTES DE RACE PONTE (SELECTION & MULTIPLICATION)					
I	I	I	I	I	I	I	I	I	I	I	I	I	I	I	I
I	I	I	I	I	I	I	I	I	I	I	I	I	I	I	I
I	I	I	I	I	I	I	I	I	I	I	I	I	I	I	I
	EUR-10	EUR-9	DEUTSCH- LAND	FRANCE	ITALIA	NEDER- LAND	U.E.B.L. B.L.E.U.	UNITED KINGDOM	IRELAND	DANMARK	HELLAS				
1000															
EINGEFUEHRTE KUEKEN				CHICKS IMPORTED						POUSSINS IMPORTES					
1979	:	130	133	139	7	169	135	166	S	94	:				
1980	:	122	76	195	68	161	177	192	S	27	:				
1981	157	86	109	182	71	168	144	232	S	39	122				
1982	128	94	80	149	11	215	153	146	S	45	87				
1981	I	7	7	37	51	49	29	154	-	4	-				
	II	118	37	16	65	28	26	37	-	11	95				
	III	21	6	41	55	-	32	42	S	4	25				
	IV	11	36	14	11	43	61	36	S	20	2				
1982	I	22	22	24	23	-	58	26	S	9	2				
	II	60	13	10	63	-	70	23	S	13	72				
	III	36	28	31	27	6	35	47	S	15	14				
	IV	9	30	13	36	5	52	29	S	9	-				
1983	I	:	:	34	1	:	48	43	S	5	-				
	II	:	:	14	62	:	85	37	S	1	:				
1981	01	-	-	8	6	-	13	21	-	-	-				
	02	3	3	25	23	-	23	5	-	-	-				
	03	4	4	4	22	-	13	3	-	4	-				
	04	24	-	5	33	-	5	29	-	-	24				
	05	16	-	3	9	13	-	1	-	-	27				
	06	78	37	9	23	15	7	11	-	11	44				
	07	21	6	27	20	-	12	21	S	-	25				
	08	-	-	6	9	-	5	6	S	4	-				
	09	-	-	8	26	-	15	15	S	-	-				
	10	-	25	3	11	20	20	3	S	15	2				
	11	11	11	-	-	23	15	22	S	5	-				
	12	-	-	12	-	-	26	11	S	-	-				
1982	01	9	9	15	2	-	12	27	S	4	-				
	02	-	9	21	-	-	27	6	S	-	-				
	03	13	13	-	-	-	46	8	S	4	2				
	04	10	4	-	19	-	16	17	S	2	16				
	05	7	-	-	35	-	2	2	S	1	10				
	06	43	9	10	9	-	26	4	S	9	46				
	07	7	-	19	7	-	28	4	S	-	13				
	08	14	13	9	13	6	7	34	S	15	1				
	09	15	15	3	7	-	15	10	S	-	-				
	10	-	21	5	11	-	6	24	S	-	-				
	11	9	9	6	17	5	38	7	S	9	-				
	12	-	-	2	8	-	14	-	S	-	-				
1983	01	:	:	-	-	:	29	11	S	5	-				
	02	:	:	15	1	:	16	12	S	-	-				
	03	:	:	19	-	:	3	20	S	-	-				
	04	:	:	2	28	:	49	-	S	1	-				
	05	:	:	-	17	:	18	-	S	-	-				
	06	:	:	12	17	:	18	19	S	-	-				
	07	:	:	:	:	:	18	5	S	:	:				
AUSGEFUEHRTE KUEKEN				CHICKS EXPORTED						POUSSINS EXPORTEES					
1979	:	2230	487	502	-	590	-	901	127	71	:				
1980	:	2592	342	694	-	728	23	1182	149	169	:				
1981	2549	2549	348	740	-	1148	47	671	103	1	:				
1982	3431	3431	703	739	-	1660	55	812	78	35	:				
1981	I	619	619	109	169	-	188	3	212	34	-				
	II	685	685	95	217	-	320	22	134	22	0				
	III	735	735	93	189	-	403	16	164	26	1				
	IV	510	510	50	165	-	237	6	161	20	-				
1982	I	677	677	140	201	-	292	-	133	26	-				
	II	1211	1211	219	214	-	657	9	304	27	8				
	III	862	862	198	150	-	384	19	284	12	4				
	IV	681	681	145	174	-	327	27	91	13	23				
1983	I	:	:	207	130	:	221	6	82	2	2				
	II	:	:	123	265	:	511	24	:	2	16				
1981	01	183	183	40	42	-	61	1	76	-	-				
	02	175	175	25	79	-	53	-	34	16	-				
	03	261	261	44	48	-	74	2	102	18	-				
	04	162	162	26	37	-	75	3	96	-	-				
	05	235	235	16	83	-	130	-	20	15	-				
	06	288	288	54	97	-	115	19	18	8	0				
	07	230	230	24	58	-	149	3	46	9	-				
	08	310	310	24	98	-	135	13	90	15	-				
	09	195	195	45	33	-	119	-	28	3	1				
	10	213	213	38	50	-	64	-	88	11	-				
	11	130	130	-	37	-	123	6	37	3	-				
	12	168	168	13	72	-	59	-	36	6	-				
1982	01	220	220	47	30	-	138	-	34	9	-				
	02	189	189	32	64	-	90	-	46	4	-				
	03	269	269	61	107	-	64	-	53	13	-				
	04	343	343	130	51	-	146	-	80	-	-				
	05	511	511	32	85	-	332	3	105	21	8				
	06	356	356	58	78	-	179	6	119	5	-				
	07	389	389	94	52	-	176	9	126	3	1				
	08	264	264	54	85	-	116	7	73	3	3				
	09	210	210	50	13	-	92	3	85	6	-				
	10	263	263	31	58	-	139	5	50	3	7				
	11	213	213	64	47	-	120	18	19	8	3				
	12	205	205	50	69	-	68	4	22	3	13				
1983	01	:	:	58	46	:	53	-	38	-	-				
	02	:	:	18	40	:	85	6	34	-	-				
	03	:	:	130	44	:	82	-	10	2	2				
	04	:	:	38	106	:	203	18	24	-	-				
	05	:	:	23	64	:	153	-	20	-	16				
	06	:	:	61	95	:	155	6	:	2	-				
	07	:	:	:	:	:	:	:	:	:	:				

AUSSENHANDEL

EXTERNAL TRADE

COMMERCE EXTERIEUR

HUEHNERKUEKEN DER LEGERASSEN
(WEIBLICHE GEBRAUCHSKUEKEN)

LAYING STOCK
(FEMALES FOR LAYING)

POULETTES DE RACE PONTE
(UTILISATION)

	I EUR-10	I EUR-9	I DEUTSCH- LAND	I FRANCE	I ITALIA	I NEDER- LAND	I U.E.B.L. B.L.E.U.	I UNITED KINGDOM	I IRELAND	I DANMARK	I HELLAS	I
1000												
EINGEFUEHRTE KUEKEN				CHICKS IMPORTED					POUSSINS IMPORTES			
1979	:	181	4	576	-	6	109	547	31	79	:	
1980	:	141	6	545	-	57	37	604	36	20	:	
1981	423	423	2	924	-	91	212	367	60	30	-	
1982	173	173	8	508	-	7	2	583	83	16	-	
1981	I	111	111	1	200	-	36	45	137	10	9	-
	II	97	97	0	178	-	49	166	60	21	6	-
	III	163	163	-	327	-	-	-	84	21	6	-
	IV	51	51	-	219	-	6	1	86	8	8	-
1982	I	32	32	0	115	-	-	-	139	36	-	-
	II	76	76	6	154	-	7	-	222	25	9	-
	III	36	36	1	133	-	-	-	110	12	7	-
	IV	29	29	0	106	-	-	2	112	10	-	-
1983	I	:	:	2	242	:	-	-	80	-	4	-
	II	:	:	0	323	:	-	19	:	3	7	:
1981	01	14	14	1	39	-	-	8	58	-	-	-
	02	65	65	0	90	-	7	35	40	3	9	-
	03	32	32	0	71	-	29	2	39	6	-	-
	04	33	33	-	42	-	-	2	12	2	-	-
	05	44	44	-	66	-	49	164	48	8	6	-
	06	20	20	0	70	-	-	-	-	12	-	-
	07	56	56	-	95	-	-	-	16	12	6	-
	08	7	7	-	71	-	-	-	8	2	-	-
	09	100	100	-	161	-	-	-	60	7	-	-
	10	9	9	-	122	-	6	-	20	7	-	-
	11	-	-	-	11	-	-	-	36	1	-	-
	12	42	42	-	86	-	-	1	30	-	8	-
1982	01	2	2	0	40	-	-	-	67	5	-	-
	02	24	24	-	35	-	-	-	22	14	-	-
	03	6	6	-	40	-	-	-	50	17	-	-
	04	26	26	-	45	-	7	-	78	10	-	-
	05	23	23	6	11	-	-	-	68	10	6	-
	06	27	27	0	98	-	-	-	76	4	3	-
	07	23	23	1	64	-	-	-	55	2	-	-
	08	2	2	-	33	-	-	-	21	10	-	-
	09	11	11	-	36	-	-	-	34	-	7	-
	10	1	1	0	58	-	-	-	51	10	-	-
	11	-	-	-	48	-	-	2	30	-	-	-
	12	28	28	-	48	-	-	-	31	-	-	-
1983	01	:	:	-	78	:	-	-	21	-	-	-
	02	:	:	0	78	:	-	-	34	-	4	-
	03	:	:	2	86	:	-	-	25	-	7	-
	04	:	:	0	120	:	-	-	17	-	-	-
	05	:	:	0	97	:	-	-	-	3	-	-
	06	:	:	0	106	:	-	19	-	-	-	-
	07	:	:	:	:	:	-	9	:	:	:	:
AUSGEFUEHRTE KUEKEN				CHICKS EXPORTED					POUSSINS EXPORTES			
1979	:	16051	2625	4509	-	5229	2519	2233	554	4	:	
1980	:	17679	2840	4101	-	5571	4442	1208	443	108	:	
1981	23222	23222	2456	4022	-	7960	7008	2857	315	83	-	
1982	21472	21472	1673	3837	-	8960	4949	3267	384	-	-	
1981	I	5011	5011	448	1053	-	1562	1617	503	93	5	-
	II	6762	6762	738	1158	-	1996	2293	820	57	14	-
	III	6874	6874	1216	897	-	2644	1833	711	59	14	-
	IV	4575	4575	54	914	-	1758	1265	823	106	51	-
1982	I	5232	5232	204	726	-	2689	1335	722	63	-	-
	II	4881	4881	338	1155	-	2070	1117	590	146	-	-
	III	5561	5561	493	1056	-	1980	1499	803	92	-	-
	IV	5798	5798	638	900	-	2221	998	1152	83	-	-
1983	I	6058	6058	374	1210	:	2230	1527	991	96	-	-
	II	:	:	560	1377	:	3537	1846	:	79	20	:
1981	01	1525	1525	23	353	-	407	609	202	68	3	-
	02	1759	1759	251	401	-	462	552	143	20	-	-
	03	1728	1728	173	299	-	693	456	158	4	2	-
	04	2502	2502	227	418	-	912	664	295	9	14	-
	05	2073	2073	434	194	-	461	808	201	48	-	-
	06	2187	2187	77	546	-	623	821	324	-	-	-
	07	2330	2330	679	321	-	619	628	221	-	-	-
	08	2025	2025	404	313	-	670	476	184	13	-	-
	09	2519	2519	133	263	-	1355	729	306	46	14	-
	10	1542	1542	8	240	-	533	470	374	28	14	-
	11	1512	1512	44	336	-	609	596	202	33	-	-
	12	1521	1521	2	338	-	625	289	247	45	36	-
1982	01	1794	1794	182	357	-	755	395	316	-	-	-
	02	1847	1847	19	267	-	1010	479	196	14	-	-
	03	1590	1590	3	102	-	924	461	210	48	-	-
	04	1567	1567	137	386	-	569	330	255	21	-	-
	05	1506	1506	177	408	-	571	366	223	67	-	-
	06	1807	1807	23	351	-	930	421	112	58	-	-
	07	2032	2032	279	410	-	735	387	232	43	-	-
	08	1559	1559	6	313	-	658	543	184	9	-	-
	09	1970	1970	207	353	-	587	569	387	40	-	-
	10	2196	2196	127	401	-	894	334	486	54	-	-
	11	2370	2370	309	285	-	1027	367	404	-	-	-
	12	1232	1232	201	214	-	300	297	262	29	-	-
1983	01	1822	1822	8	359	:	756	458	313	21	-	-
	02	1866	1866	353	338	:	441	516	352	36	-	-
	03	2371	2371	13	513	:	1033	553	326	39	-	-
	04	2445	2445	122	434	:	1260	557	124	17	-	-
	05	3137	3137	394	528	:	1503	690	233	12	1	-
	06	:	:	44	415	:	794	599	:	49	20	:
	07	:	:	:	:	:	:	433	:	:	:	:

AUSSENHANDEL		EXTERNAL TRADE										COMMERCE EXTERIEUR				
HUEHNERKUEKEN DER MASTRASSEN (WEIBLICHE ZUCHT- UND VERMEHRUNGSKUEKEN)		MEAT STOCK (GRANDPARENT & PARENT FEMALES)										POULETTES DE RACE CHAIR (SELECTION & MULTIPLICATION)				
I	I	I	I	I	I	I	I	I	I	I	I	I	I	I	I	I
	EUR-10	EUR-9	DEUTSCH- LAND	FRANCE	ITALIA	NEDER- LAND	U.E.B.L. B.L.E.U.	UNITED KINGDOM	IRELAND	DANMARK	HELLAS					
1000																
EINGEFUEHRTE KUEKEN				CHICKS IMPORTED				POUSSINS IMPORTEES								
1979	:	324	67	404	1339	144	537	441	8	25	:					
1980	:	269	3	613	1419	168	572	250	5	133	:					
1981	424	380	17	738	945	227	482	352	5	-	713					
1982	494	449	14	170	1786	257	445	318	5	57	705					
1981	I	103	135	1	231	298	62	131	125	5	-	193				
	II	143	88	-	197	276	78	81	68	5	-	191				
	III	113	87	-	253	168	34	171	85	5	-	127				
	IV	65	70	16	57	203	53	99	74	5	-	202				
1982	I	93	96	-	68	375	68	83	56	5	33	193				
	II	194	145	4	39	569	61	112	121	5	24	188				
	III	168	150	10	48	466	74	78	61	5	-	130				
	IV	39	58	-	15	376	54	172	80	5	-	195				
1983	I	:	:	4	72	:	79	105	82	5	13	134				
	II	:	:	6	56	:	70	95	:	5	5	:				
1981	01	79	61	-	36	82	41	33	57	5	-	119				
	02	3	20	-	62	96	-	71	24	5	-	30				
	03	21	54	1	133	120	21	27	44	5	-	45				
	04	62	17	-	43	45	17	25	17	5	-	93				
	05	51	34	-	119	136	29	33	23	5	-	78				
	06	30	37	-	35	95	32	23	28	5	-	20				
	07	86	57	-	78	107	7	62	33	5	-	89				
	08	-	3	-	63	61	-	44	18	5	-	20				
	09	27	27	-	112	-	27	65	34	5	-	17				
	10	7	4	-	43	70	4	30	21	5	-	132				
	11	46	46	16	2	81	30	22	31	5	-	38				
	12	12	20	-	12	52	19	47	22	5	-	32				
1982	01	48	40	-	31	105	23	38	31	5	33	80				
	02	10	10	-	2	176	15	33	-	5	-	72				
	03	35	46	-	35	94	30	12	25	5	-	41				
	04	69	26	3	6	154	13	38	39	5	24	75				
	05	91	78	-	1	210	26	21	38	5	-	47				
	06	34	47	1	32	195	22	53	44	5	-	66				
	07	51	41	10	23	178	-	16	10	5	-	79				
	08	57	55	-	1	100	30	38	27	5	-	8				
	09	61	48	-	24	168	44	24	24	5	-	43				
	10	11	11	-	1	119	11	55	16	5	-	89				
	11	-	17	-	5	141	15	84	46	5	-	81				
	12	28	30	-	9	96	28	33	18	5	-	25				
1983	01	:	:	4	23	:	9	41	39	5	-	36				
	02	:	:	-	23	:	62	12	25	5	-	71				
	03	:	:	-	26	:	8	52	18	-	13	27				
	04	:	:	-	10	:	31	22	52	5	5	50				
	05	:	:	-	21	:	17	17	50	5	-	61				
	06	:	:	6	26	:	22	31	:	5	-	:				
	07	:	:	:	:	:	:	48	:	:	:	:				
AUSGEFUHRTE KUEKEN																
1979	:	10427	2637	1800	586	5876	580	1806	417	23	:					
1980	:	11248	2962	2374	186	6429	918	1815	241	58	:					
1981	14560	14560	4241	3106	539	7629	1103	1797	223	192	:					
1982	13680	13680	4190	2760	455	8000	478	1576	255	441	:					
1981	I	3393	3393	947	679	85	1910	361	493	59	78	-				
	II	4308	4308	1238	878	192	2048	389	436	53	67	-				
	III	3293	3293	1166	637	130	1834	265	304	52	44	-				
	IV	3565	3565	891	912	132	1837	88	564	58	4	-				
1982	I	3537	3537	1348	854	138	1791	99	372	15	8	-				
	II	3318	3318	877	612	209	2320	193	384	46	129	-				
	III	3113	3113	925	682	61	1870	90	469	64	25	-				
	IV	3712	3712	1039	612	48	2019	96	351	130	279	-				
1983	I	:	:	1176	802	:	2027	143	496	123	59	-				
	II	:	:	1066	933	:	2916	290	:	129	62	:				
1981	01	949	949	382	165	25	544	146	79	28	8	-				
	02	1141	1141	258	221	-	613	117	228	21	39	-				
	03	1304	1304	306	293	60	753	98	186	9	31	-				
	04	1537	1537	543	303	36	571	-	226	22	14	-				
	05	1288	1288	437	231	69	646	324	134	16	6	-				
	06	1483	1483	327	344	87	831	65	76	14	46	-				
	07	1154	1154	452	127	30	769	143	128	11	-	-				
	08	919	919	353	251	-	428	48	99	25	-	-				
	09	1221	1221	401	279	100	637	74	77	16	44	-				
	10	1014	1014	249	246	61	603	-	77	16	2	-				
	11	1418	1418	397	322	35	757	26	275	30	28	-				
	12	1133	1133	244	344	36	477	62	173	-	1	-				
1982	01	1160	1160	548	332	37	404	16	127	-	-	-				
	02	1366	1366	437	304	60	793	32	139	-	6	-				
	03	1011	1011	343	218	41	594	51	106	15	2	-				
	04	936	936	312	117	88	553	13	130	-	9	-				
	05	1132	1132	294	165	83	1050	83	138	28	5	-				
	06	1250	1250	271	330	33	717	97	116	18	115	-				
	07	1227	1227	263	196	37	818	58	243	17	12	-				
	08	745	745	327	226	12	368	32	105	10	4	-				
	09	1140	1140	315	240	12	684	-	121	36	9	-				
	10	860	860	303	214	12	637	24	77	54	12	-				
	11	1312	1312	309	258	36	686	39	136	33	132	-				
	12	1419	1419	427	140	-	696	33	138	41	135	-				
1983	01	:	:	313	175	:	728	76	151	51	28	-				
	02	:	:	395	323	:	666	48	159	44	11	-				
	03	:	:	468	304	:	633	19	186	28	20	-				
	04	:	:	364	266	:	856	102	214	61	2	-				
	05	:	:	378	311	:	1202	89	227	20	12	-				
	06	:	:	324	356	:	858	99	:	48	48	-				
	07	:	:	:	:	:	:	59	:	:	:	-				
AUSGEFUHRTE KUEKEN																
1979	:	10427	2637	1800	586	5876	580	1806	417	23	:					
1980	:	11248	2962	2374	186	6429	918	1815	241	58	:					
1981	14560	14560	4241	3106	539	7629	1103	1797	223	192	:					
1982	13680	13680	4190	2760	455	8000	478	1576	255	441	:					
1981	I	3393	3393	947	679	85	1910	361	493	59	78	-				
	II	4308	4308	1238	878	192	2048	389	436	53	67	-				
	III	3293	3293	1166	637	130	1834	265	304	52	44	-				
	IV	3565	3565	891	912	132	1837	88	564	58	4	-				
1982	I	3537	3537	1348	854	138	1791	99	372	15	8	-				
	II	3318	3318	877	612	209	2320	193	384	46	129	-				
	III	3113	3113	925	682	61	1870	90	469	64	25	-				
	IV	3712	3712	1039	612	48	2019	96	351	130	279	-				
1983	I	:	:	1176	802	:	2027	143	496	123	59	-				
	II	:	:	1066	933	:	2916	290	:	129	62	:				
1981	01	949	949	382	165	25	544	146	79	28	8	-				
	02	1141	1141	258	221	-	613	117	228	21	39	-				
	03	1304	1304	306	293	60	753	98	186	9	31	-				</

AUSSENHANDEL				EXTERNAL TRADE					COMMERCE EXTERIEUR					
HUEHNERKUEKEN DER MASTRASSEN (GEBRAUCHSKUEKEN)				MEAT STOCK (CHICKS FOR FATTENING)					POUSSINS DE RACE CHAIR (UTILISATION)					
I	I	I	I	I	I	I	I	I	I	I	I	I	I	I
I	I	I	I	I	I	I	I	I	I	I	I	I	I	I
				1000										
EINGEFUEHRTE KUEKEN				CHICKS IMPORTED					POUSSINS IMPORTES					
1979	:	228	130	6153	-	-	2335	790	799	23	:			
1980	:	258	37	7453	-	-	2150	77	798	4	:			
1981	194	194	17	6460	-	10	2555	5	1030	30	-			
1982	299	136	14	6548	-	-	3165	53	1102	21	228			
1981	I	30	30	5	1899	-	-	576	-	139	18	-		
	II	71	71	1	1574	-	-	1094	-	316	12	-		
	III	43	43	9	1439	-	4	523	-	348	0	-		
	IV	50	50	1	1548	-	6	362	5	227	-	-		
1982	I	13	13	5	1733	-	-	696	-	265	-	-		
	II	168	49	5	1697	-	-	1490	28	308	-	119		
	III	87	43	4	1827	-	-	732	25	301	3	109		
	IV	31	31	1	1291	-	-	247	-	228	18	-		
1983	I	:	:	5	1612	:	13	678	6	222	-	-		
	II	:	:	17	1461	:	8	1385	:	162	-	-		
1981	01	16	16	-	662	-	-	57	-	63	-	-		
	02	9	5	2	544	-	-	135	-	76	18	-		
	03	9	9	0	693	-	-	384	-	-	-	-		
	04	22	22	0	539	-	-	505	-	39	-	-		
	05	14	14	0	480	-	-	221	-	141	12	-		
	06	35	35	0	555	-	-	368	-	136	-	-		
	07	14	14	8	533	-	-	203	-	150	-	-		
	08	9	9	1	539	-	-	219	-	107	0	-		
	09	20	20	0	367	-	4	101	-	91	-	-		
	10	15	15	0	556	-	-	135	-	51	-	-		
	11	12	12	-	475	-	6	82	5	75	-	-		
	12	23	23	1	517	-	-	145	-	101	-	-		
1982	01	2	2	1	477	-	-	33	-	101	-	-		
	02	-	-	4	670	-	-	-	-	65	-	-		
	03	11	11	-	586	-	-	663	-	99	-	-		
	04	38	14	-	621	-	-	590	1	184	-	24		
	05	91	16	-	557	-	-	551	-	17	-	75		
	06	39	19	5	519	-	-	349	27	107	-	20		
	07	45	1	1	608	-	-	302	-	89	-	47		
	08	4	4	2	658	-	-	196	-	97	3	62		
	09	38	38	0	561	-	-	234	25	115	-	-		
	10	-	-	-	516	-	-	28	-	82	-	-		
	11	9	9	1	213	-	-	161	-	63	18	-		
	12	22	22	-	562	-	-	58	-	83	-	-		
1983	01	:	:	4	524	:	-	15	-	73	-	-		
	02	:	:	1	469	:	-	229	-	73	-	-		
	03	:	:	-	619	:	13	434	6	76	-	-		
	04	:	:	-	544	:	-	531	11	76	-	-		
	05	:	:	5	514	:	8	575	11	52	-	-		
	06	:	:	12	403	:	-	279	:	34	-	-		
	07	:	:	:	:	:	:	208	:	:	:	:		
AUSGEFUEHRTE KUEKEN				CHICKS EXPORTED					POUSSINS EXPORTES					
1979	:	43646	2740	14058	-	32408	4870	2221	773	130	:			
1980	:	40063	2829	10643	-	33199	5585	4237	32	128	:			
1981	59733	59683	2687	10581	-	52559	9548	4232	5	54	1382			
1982	80818	80847	29061	11382	-	45655	16077	3830	20	247	1021			
1981	I	13579	12951	688	2928	-	10694	1837	477	-	32	450		
	II	14420	13944	723	2315	-	17291	2287	779	-	15	329		
	III	13946	14080	552	2377	-	11264	2339	1019	-	6	265		
	IV	17787	18707	724	2961	-	13310	3085	1957	5	-	338		
1982	I	16497	16590	3589	1888	-	10632	3647	900	-	44	203		
	II	18015	17835	4054	3025	-	10745	3644	991	20	116	271		
	III	21734	21636	6142	2978	-	11945	4231	880	-	45	257		
	IV	24572	24786	6275	3491	-	12333	4555	1059	-	42	290		
1983	I	:	:	3413	2390	:	13023	2744	888	9	49	195		
	II	:	:	6451	3411	:	19661	3805	:	-	146	:		
1981	01	3941	3901	231	894	-	3312	542	262	-	10	158		
	02	4841	4532	224	1285	-	3484	587	97	-	-	150		
	03	4797	4518	232	749	-	3898	708	118	-	22	142		
	04	5125	4883	215	725	-	4605	949	161	-	-	111		
	05	4695	4528	319	874	-	6476	547	269	-	-	90		
	06	4599	4532	189	716	-	6210	791	349	-	15	128		
	07	3535	3499	99	815	-	2722	843	330	-	-	110		
	08	5001	5067	113	765	-	4163	769	355	-	1	80		
	09	5411	5515	339	797	-	4379	727	334	-	5	75		
	10	5644	5519	336	938	-	4112	901	277	-	-	113		
	11	5651	6279	71	1304	-	3897	1204	916	5	-	120		
	12	6492	6909	317	719	-	5301	980	764	-	-	105		
1982	01	5945	6029	1441	654	-	3682	921	383	-	-	80		
	02	4601	4546	620	752	-	2861	1360	202	-	29	60		
	03	5951	6015	1529	482	-	4089	1366	315	-	15	63		
	04	6069	6006	1427	1288	-	3380	1188	342	-	30	90		
	05	5329	5226	1016	832	-	3566	1235	370	-	56	95		
	06	6617	6603	1611	905	-	3799	1221	279	20	30	86		
	07	7800	7698	1884	1031	-	4709	1474	289	-	30	90		
	08	6473	6398	1914	739	-	3751	1118	212	-	15	95		
	09	7460	7539	2344	1208	-	3485	1639	379	-	-	72		
	10	8869	9076	1874	1238	-	4750	1827	448	-	-	85		
	11	9174	9187	2444	1317	-	4495	1675	308	-	30	100		
	12	6529	6521	1957	936	-	3088	1253	303	-	12	105		
1983	01	:	:	1267	791	:	3463	746	344	-	19	73		
	02	:	:	756	784	:	4456	849	362	-	15	82		
	03	:	:	1390	815	:	5104	1149	182	9	15	40		
	04	:	:	2636	1151	:	6008	1536	160	-	35	40		
	05	:	:	1820	1195	:	6413	1158	147	-	49	-		
	06	:	:	1995	1065	:	7240	1111	:	-	62	:		
	07	:	:	:	:	:	:	845	:	:	:	:		

AUSSENHANDEL

EXTERNAL TRADE

COMMERCE EXTERIEUR

TRUTHUEHNER
(GEBRAUCHSKUEKEN)

TURKEYS
(CHICKS FOR FATTENING)

DINDONNEAUX
(UTILISATION)

		EUR-10	EUR-9	DEUTSCH- LAND	FRANCE	ITALIA	NEDER- LAND	U.E.B.L. B.L.E.U.	UNITED KINGDOM	IRELAND	DANMARK	HELLAS
1000												
EINGEFUEHRTE KUEKEN				CHICKS IMPORTED					POUSSINS IMPORTES			
1979	:	:	980	242	2176	-	553	-	109	5	-	:
1980	:	:	835	131	2211	-	403	16	157	5	-	:
1981	737	739	123	3367	-	354	4	132	-	-	-	140
1982	553	553	186	2224	-	462	12	174	5	-	-	305
1981	I	193	193	40	563	-	92	-	16	5	-	2
	II	223	223	73	656	-	52	4	36	5	-	62
	III	228	230	6	1163	-	92	-	45	5	-	76
	IV	93	93	4	985	-	118	-	35	5	-	-
1982	I	193	193	22	506	-	76	-	23	5	-	16
	II	225	225	48	630	-	120	-	22	5	-	194
	III	108	108	80	682	-	152	12	114	5	-	94
	IV	27	27	36	406	-	114	-	15	5	-	-
1983	I	14	14	10	154	:	123	-	65	5	-	5
	II	:	:	61	150	:	114	11	:	5	-	:
1981	01	63	63	22	218	-	14	-	4	5	-	2
	02	63	63	11	162	-	36	-	-	5	-	-
	03	67	67	7	183	-	42	-	12	5	-	-
	04	65	65	5	189	-	35	-	5	5	-	-
	05	62	62	17	211	-	17	-	14	5	-	18
	06	96	96	51	256	-	-	4	17	5	-	44
	07	100	100	5	346	-	34	-	17	5	-	53
	08	36	36	-	279	-	37	-	19	5	-	-
	09	92	94	1	538	-	21	-	9	5	-	23
	10	46	46	3	493	-	14	-	3	5	-	-
	11	22	22	1	241	-	40	-	8	5	-	-
	12	25	25	-	251	-	64	-	24	5	-	-
1982	01	59	50	7	182	-	26	-	13	5	-	11
	02	70	70	9	150	-	38	-	8	5	-	-
	03	73	73	6	174	-	12	-	2	5	-	5
	04	49	40	5	241	-	48	-	3	5	-	33
	05	137	137	27	241	-	39	-	9	5	-	65
	06	48	48	16	148	-	33	-	10	5	-	96
	07	55	55	25	197	-	32	-	42	5	-	48
	08	21	21	40	152	-	52	4	38	5	-	15
	09	32	32	15	333	-	68	8	34	5	-	31
	10	13	13	19	325	-	64	-	-	5	-	-
	11	8	8	17	44	-	31	-	4	5	-	-
	12	6	6	-	37	-	19	-	11	5	-	-
1983	01	6	6	-	70	:	56	-	20	5	-	-
	02	2	2	1	33	:	3	-	45	5	-	-
	03	6	6	8	51	:	64	-	-	5	-	5
	04	16	24	13	63	:	18	-	8	5	-	56
	05	-	-	31	44	:	44	7	5	5	-	102
	06	:	:	17	43	:	52	4	:	5	-	:
	07	:	:	:	:	:	:	-	:	:	-	:
AUSGEFUEHRTE KUEKEN				CHICKS EXPORTED					POUSSINS EXPORTES			
1979	:	:	2128	-	1358	-	114	345	1722	94	4	:
1980	:	:	2182	5	1813	-	89	158	1689	135	9	-
1981	2503	2503	35	2428	-	124	323	4093	126	16	-	-
1982	2115	2115	2	2015	-	203	525	2040	169	11	-	-
1981	I	463	463	-	389	-	18	20	756	15	-	-
	II	553	553	-	626	-	40	28	1084	23	16	-
	III	1003	1003	-	1094	-	35	198	1278	61	0	-
	IV	484	484	35	409	-	31	77	975	27	-	-
1982	I	352	352	2	304	-	51	62	509	15	6	-
	II	357	357	-	464	-	72	52	493	49	5	-
	III	620	620	-	631	-	70	209	567	91	-	-
	IV	786	786	-	616	-	10	202	471	14	-	-
1983	I	813	813	-	584	:	9	147	424	92	-	-
	II	:	:	-	1080	:	19	130	:	56	26	:
1981	01	134	134	-	79	-	12	9	224	4	-	-
	02	176	176	-	167	-	2	4	191	3	-	-
	03	153	153	-	143	-	4	7	341	7	-	-
	04	167	167	-	153	-	4	7	290	5	4	-
	05	189	189	-	208	-	16	4	480	8	6	-
	06	197	197	-	265	-	20	17	314	10	6	-
	07	372	372	-	421	-	14	17	442	21	0	-
	08	302	302	-	295	-	9	31	426	33	-	-
	09	329	329	-	288	-	12	150	410	6	-	-
	10	148	148	6	108	-	10	42	385	4	-	-
	11	183	183	10	189	-	9	24	331	4	-	-
	12	153	153	19	112	-	12	11	259	19	-	-
1982	01	166	166	-	148	-	12	32	211	6	-	-
	02	105	105	-	58	-	27	12	147	7	6	-
	03	81	81	2	98	-	12	18	151	2	-	-
	04	125	125	-	132	-	10	21	123	-	1	-
	05	105	105	-	120	-	4	13	249	6	5	-
	06	127	127	-	212	-	58	18	121	43	-	-
	07	205	205	-	202	-	29	27	181	31	-	-
	08	225	225	-	222	-	33	49	181	30	-	-
	09	190	190	-	207	-	8	133	205	30	-	-
	10	220	220	-	190	-	8	183	210	-	-	-
	11	306	306	-	248	-	2	14	130	2	-	-
	12	260	260	-	178	-	-	5	131	12	-	-
1983	01	185	185	-	132	:	7	25	82	45	-	-
	02	223	223	-	182	:	-	27	95	45	-	-
	03	405	405	-	270	:	2	95	247	2	-	-
	04	246	246	-	151	:	4	33	174	-	8	-
	05	536	536	-	508	:	7	61	184	5	6	-
	06	:	:	-	421	:	8	36	:	50	12	-
	07	:	:	-	:	:	:	17	:	:	:	-



Månedlig statistik for mælk og mælkeprodukter
Monatliche Statistik für Milch und Milcherzeugnisse
Μηνιαίες στατιστικές γάλακτος και γαλακτοκομικών προϊόντων
Monthly statistics on milk and milk products
Statistiques mensuelles du lait et des produits laitiers
Statistiche mensili del latte e dei prodotti lattiero-caseari
Maandelijkse statistieken van melk en zuivelprodukten

KUHMILCHAUFNAHME

COWS MILK COLLECTED

COLLECTE DE LAIT DE VACHE

I	I	I	I	I	I	I	I	I	I	I	I	I	I	I
I	I	I	I	I	I	I	I	I	I	I	I	I	I	I
I	EUR-10	EUR-9	BR DEUTSCHLAND	FRANCE	ITALIA	NEDERLAND	BELGIE BELGIE	LUXEMBOURG	UNITED KINGDOM	IRELAND	DANMARK	HELLAS		
1000 TONNEN														
1979	:	93264,0	22050,4	23693,1	7937,2	11223,3	3052,5	251,2	15420,6	4610,9	5025,2	:	:	:
1980	:	95604,4	22921,1	24919,8	7992,1	11510,4	3065,7	253,5	15469,1	4556,1	4916,8	:	:	:
1981	96503,6	96004,3	23013,0	25057,8	7971,4	11855,8	3121,0	237,1	15394,9	4514,6	4838,9	499,4	:	:
1982	99940,7	99496,9	23669,7	25549,3	8243,7	12491,7	3120,2	244,8	16280,3	4880,7	5016,7	443,9	:	:
1000 M. TONS														
1981	I 22363,7	22255,1	5636,2	5843,1	1932,1	2648,4	629,4	53,5	3769,1	611,0	1132,1	108,6	:	:
	II 28764,9	28632,0	6603,4	7553,6	2244,5	3444,7	993,8	70,3	4462,2	1879,6	1379,9	132,9	:	:
	III 24804,2	24666,6	5720,4	6327,0	1996,4	3250,0	907,7	64,4	3632,2	1544,0	1224,5	137,6	:	:
	IV 20571,0	20550,8	5852,8	5334,1	1798,4	2512,7	590,1	48,9	3531,3	480,0	1102,4	120,2	:	:
1982	I 22857,5	22757,8	5677,0	5928,7	2004,3	2775,0	646,9	56,0	3848,8	661,1	1160,1	99,7	:	:
	II 29544,2	29428,4	6652,7	7675,6	2314,1	3595,4	965,0	72,0	4763,0	1993,2	1397,4	115,9	:	:
	III 25556,8	25431,4	5914,1	6317,1	2047,3	3417,9	896,2	64,3	3855,0	1640,3	1279,1	125,5	:	:
	IV 21982,3	21879,4	5425,9	5627,9	1878,1	2703,4	612,1	52,5	3813,4	586,1	1180,1	102,9	:	:
1983	I 24696,0	24596,0	6119,4	6322,6	2078,2	3010,9	687,3	58,2	4295,3	793,3	1230,8	100,0	:	:
	II 30412,9	30412,9	:	7760,3	:	3646,6	:	:	4866,1	2110,7	1441,8	:	:	:
1981	01 7100,4	7063,3	1834,7	1842,2	613,7	847,5	184,2	16,9	1257,3	93,1	373,6	37,1	:	:
	02 6899,6	6863,2	1734,4	1806,8	620,2	811,2	192,4	16,3	1166,9	170,2	344,8	36,4	:	:
	03 8363,7	8328,6	2067,1	2194,1	698,2	989,7	252,8	20,3	1364,9	347,7	413,7	35,1	:	:
	04 9211,3	9175,3	2147,1	2435,1	740,0	1107,2	295,0	21,8	1439,0	551,7	438,4	36,1	:	:
	05 10117,1	10069,1	2326,5	2652,9	774,6	1166,5	348,2	25,0	1599,7	688,8	487,0	48,0	:	:
	06 9438,5	9387,7	2129,9	2465,6	729,9	1171,0	350,6	23,6	1423,5	639,1	454,5	48,8	:	:
	07 9125,1	9077,3	2073,2	2386,4	694,0	1191,3	339,0	23,5	1321,0	616,3	432,7	47,8	:	:
	08 8284,6	8238,6	1904,4	2108,0	681,8	1075,9	304,8	21,7	1195,5	533,3	410,2	46,0	:	:
	09 7394,5	7350,4	1742,9	1832,6	620,5	982,8	261,9	19,2	1114,7	394,4	381,6	43,9	:	:
	10 7158,6	7115,5	1700,3	1846,0	625,6	899,5	225,3	17,1	1157,8	266,0	376,9	43,1	:	:
	11 6545,2	6506,4	1610,6	1708,1	587,7	767,3	181,8	15,1	1152,9	129,0	353,8	38,8	:	:
	12 6867,2	6828,9	1741,9	1780,0	585,1	845,9	182,0	16,7	1220,6	85,0	371,7	38,3	:	:
1982	01 7143,2	7108,2	1837,5	1841,1	633,3	855,4	182,7	17,7	1259,1	101,3	380,2	35,0	:	:
	02 7079,8	7049,8	1745,8	1848,5	642,4	849,6	200,2	17,0	1199,6	192,2	354,4	30,0	:	:
	03 8634,5	8599,8	2093,7	2239,1	728,6	1070,0	264,0	21,3	1390,1	367,6	425,5	34,7	:	:
	04 9307,9	9275,2	2146,2	2430,2	751,0	1136,8	282,2	25,7	1493,6	562,6	444,9	34,7	:	:
	05 10454,5	10416,0	2324,4	2758,4	794,5	1227,1	345,3	22,2	1721,8	734,4	488,0	38,5	:	:
	06 9781,9	9739,2	2182,1	2437,0	768,6	1231,5	337,6	24,1	1547,6	696,2	464,5	42,7	:	:
	07 9351,2	9308,4	2152,7	2310,4	699,2	1256,6	342,9	23,6	1419,4	639,0	454,6	42,8	:	:
	08 8433,0	8441,4	1953,9	2108,5	705,3	1121,1	295,6	21,6	1255,2	556,0	424,3	41,6	:	:
	09 7722,6	7681,5	1807,6	1898,2	642,8	1030,2	257,7	19,1	1180,4	445,3	400,2	41,1	:	:
	10 7480,9	7444,9	1802,4	1880,1	654,1	925,4	224,3	18,1	1228,7	312,9	400,9	36,0	:	:
	11 7076,1	7045,2	1744,0	1838,6	617,5	863,4	191,3	16,5	1231,0	163,5	379,4	32,8	:	:
	12 7425,4	7389,3	1879,5	1909,2	605,5	916,6	196,5	17,9	1353,7	199,7	399,8	34,0	:	:
1983	01 7886,9	7855,9	2000,0	2030,4	657,6	972,0	201,2	18,5	1431,8	136,1	408,3	31,0	:	:
	02 7694,3	7577,5	1882,5	1950,2	666,3	916,5	208,6	17,7	1324,6	230,9	374,2	32,8	:	:
	03 9204,8	9168,6	2256,8	2342,0	754,4	1122,4	277,5	22,1	1538,9	426,3	448,3	36,2	:	:
	04 9789,9	9734,2	2313,1	2489,2	777,0	1188,4	306,3	23,0	1563,5	606,6	469,0	35,7	:	:
	05 :	10667,8	2488,0	2733,6	810,7	1264,4	358,6	25,2	1725,1	761,5	500,6	:	:	:
	06 :	10010,9	:	2537,5	:	1195,8	:	:	1577,5	742,6	472,2	:	:	:
	07 :	:	:	:	:	1242,7	:	:	:	:	473,1	:	:	:
GLEICHER ZEITRAUM DES VORJAHRES = 100														
1979	:	102,8	102,8	104,3	107,4	102,4	102,2	102,0	100,2	102,6	98,1	:	:	:
1980	:	102,5	103,9	105,2	100,7	102,6	100,4	100,9	100,3	98,8	97,8	:	:	:
1981	:	100,4	100,4	100,6	99,7	103,0	101,8	93,5	99,5	99,1	98,4	:	:	:
1982	:	103,6	102,9	102,0	103,4	105,4	100,0	103,2	105,8	108,1	103,7	:	:	:
1981	I	101,1	100,7	101,7	96,8	105,3	103,5	92,2	100,9	101,7	97,5	:	:	:
	II	99,7	99,8	100,2	99,1	101,7	101,1	91,9	98,9	98,4	96,1	:	:	:
	III	100,0	101,0	99,6	100,1	102,3	102,0	95,5	97,8	98,2	99,2	:	:	:
	IV	101,3	100,2	101,0	103,6	103,4	101,0	95,0	100,6	101,9	101,7	:	:	:
1982	I	102,2	102,3	100,7	101,5	103,7	104,8	102,8	104,6	102,1	108,2	102,5	91,8	:
	II	102,7	102,8	100,7	101,6	103,1	104,4	97,1	102,4	106,7	106,0	101,3	87,2	:
	III	103,0	103,1	103,4	99,8	102,6	105,2	98,7	99,9	106,1	106,2	104,5	91,2	:
	IV	106,9	107,0	107,4	105,5	104,4	107,6	103,7	107,2	103,0	122,1	107,0	85,6	:
1983	I	108,0	108,1	107,8	106,6	103,7	108,5	106,2	103,9	111,6	120,0	106,1	100,4	:
	II	:	103,3	:	101,1	:	101,4	:	:	102,2	105,9	103,2	:	:
1981	01	102,0	101,8	103,7	96,0	106,0	105,1	92,3	101,6	95,9	98,7	:	:	:
	02	98,8	98,5	98,7	97,0	103,0	101,5	90,0	98,2	97,8	95,4	:	:	:
	03	102,5	101,6	102,6	97,2	106,7	103,9	93,8	102,8	105,4	98,1	:	:	:
	04	102,6	102,3	103,5	98,4	105,9	104,7	94,5	101,9	105,5	96,9	:	:	:
	05	98,3	100,0	98,5	97,2	96,6	98,5	90,4	99,0	96,7	96,2	:	:	:
	06	98,4	97,3	99,0	102,0	103,2	100,7	91,2	95,9	94,5	95,2	:	:	:
	07	100,4	101,2	102,2	98,2	102,1	104,9	99,3	96,8	98,6	97,0	:	:	:
	08	100,6	100,8	99,7	104,8	102,5	102,3	94,3	98,2	100,1	98,9	:	:	:
	09	96,8	100,8	96,1	97,3	102,3	98,1	92,5	98,6	95,0	102,0	:	:	:
	10	99,7	98,9	99,7	100,4	100,9	103,4	90,1	99,5	98,6	101,0	:	:	:
	11	102,4	109,9	103,0	106,8	104,9	103,0	96,8	102,0	110,0	101,8	:	:	:
	12	101,4	102,7	100,5	104,0	104,7	99,9	98,8	100,5	101,4	102,2	:	:	:
1982	01	100,6	100,6	100,2	99,9	103,2	100,9	99,2	104,6	100,1	108,8	101,8	94,3	:
	02	102,6	102,7	100,7	102,3	103,6	104,7	104,1	104,5	102,8	112,9	102,8	82,4	:
	03	103,2	103,3	101,3	102,1	104,4	102,1	104,4	104,7	105,4	105,7	102,9	87,7	:
	04	101,0	101,1	100,0	99,8	101,5	102,7	95,7	113,1	103,8	102,0	101,5	96,2	:
	05	103,3	103,4	99,9	104,0	102,6	105,2	99,2	89,0	107,6	106,6	100,2	80,2	:

KUHMILCHAUFNAHME

COWS MILK COLLECTED

COLLECTE DE LAIT DE VACHE

	I EUR-10	I EUR-9	I BR DEUTSCH- LAND	I FRANCE	I ITALIA	I NEDER- LAND	I BELGIQUE BELGIE	I LUXEM- BOURG	I UNITED KINGDOM	I IRELAND	I DANMARK	I HELLAS	I
% FETTGEHALT	% FAT CONTENT												% MATIERES GRASSES
1979	:	3,82	3,84	3,80	3,49	4,02	3,50	3,83	3,90	3,51	4,24	:	
1980	:	3,82	3,84	3,84	3,49	4,00	3,50	3,91	3,85	3,49	4,22	:	
1981	3,82	3,83	3,85	3,80	3,49	4,06	3,52	3,86	3,85	3,49	4,24	3,60	
1982	3,84	3,84	3,85	3,82	3,55	4,09	3,53	3,81	3,83	3,49	4,28	3,53	
1981 I	3,89	3,89	3,88	3,91	3,52	4,13	3,56	3,88	3,89	3,45	4,26	3,70	
1981 II	3,73	3,73	3,76	3,73	3,44	3,96	3,44	3,75	3,72	3,36	4,15	3,62	
1981 III	3,76	3,77	3,79	3,74	3,48	3,94	3,45	3,80	3,79	3,53	4,19	3,57	
1981 IV	3,96	3,97	3,97	3,85	3,55	4,28	3,75	4,07	4,02	4,03	4,38	3,53	
1982 I	3,88	3,88	3,90	3,83	3,63	4,20	3,59	3,82	3,82	3,43	4,33	3,50	
1982 II	3,75	3,75	3,81	3,79	3,52	4,01	3,43	3,76	3,63	3,33	4,21	3,52	
1982 III	3,77	3,77	3,78	3,71	3,51	3,94	3,44	3,73	3,87	3,54	4,20	3,53	
1982 IV	3,99	3,99	3,93	3,99	3,54	4,24	3,74	3,97	4,04	4,01	4,39	3,59	
1983 I	3,91	3,91	3,90	3,91	3,55	4,18	3,62	3,85	3,91	3,47	4,35	3,59	
1983 II	:	:	:	:	:	4,07	:	:	3,83	3,35	4,25	:	
1981 01	3,95	3,95	3,93	3,97	3,52	4,19	3,62	3,93	3,99	3,60	4,29	3,70	
1981 02	3,89	3,89	3,89	3,91	3,51	4,13	3,57	3,89	3,88	3,48	4,25	3,70	
1981 03	3,83	3,83	3,84	3,86	3,52	4,08	3,51	3,84	3,81	3,39	4,23	3,70	
1981 04	3,75	3,75	3,78	3,71	3,49	4,01	3,49	3,80	3,80	3,32	4,18	3,60	
1981 05	3,71	3,71	3,77	3,76	3,34	3,97	3,44	3,76	3,64	3,33	4,13	3,60	
1981 06	3,72	3,72	3,73	3,72	3,49	3,91	3,39	3,70	3,74	3,38	4,15	3,65	
1981 07	3,70	3,71	3,75	3,69	3,40	3,90	3,40	3,75	3,72	3,41	4,14	3,60	
1981 08	3,75	3,75	3,78	3,74	3,52	3,91	3,43	3,77	3,79	3,50	4,17	3,50	
1981 09	3,85	3,85	3,85	3,82	3,54	4,03	3,53	3,91	3,88	3,76	4,27	3,60	
1981 10	3,95	3,95	3,96	3,81	3,55	4,23	3,75	4,13	4,04	4,06	4,36	3,50	
1981 11	3,96	3,96	3,98	3,78	3,55	4,32	3,77	4,07	4,04	4,11	4,38	3,60	
1981 12	3,99	3,99	3,98	3,96	3,55	4,31	3,72	4,01	3,99	3,80	4,39	3,50	
1982 01	3,96	3,96	3,94	3,90	3,72	4,28	3,67	3,84	3,92	3,62	4,38	3,50	
1982 02	3,87	3,87	3,89	3,82	3,64	4,20	3,59	3,82	3,78	3,46	4,32	3,50	
1982 03	3,83	3,83	3,88	3,78	3,55	4,14	3,54	3,81	3,76	3,36	4,29	3,50	
1982 04	3,77	3,77	3,86	3,73	3,54	4,10	3,50	3,77	3,68	3,29	4,27	3,50	
1982 05	3,71	3,71	3,83	3,67	3,50	4,03	3,43	3,82	3,54	3,31	4,23	3,55	
1982 06	3,77	3,77	3,74	3,67	3,51	3,92	3,38	3,68	3,68	3,37	4,14	3,50	
1982 07	3,70	3,70	3,73	3,60	3,52	3,88	3,38	3,66	3,79	3,42	4,14	3,50	
1982 08	3,77	3,77	3,78	3,73	3,47	3,92	3,43	3,72	3,89	3,52	4,17	3,56	
1982 09	3,85	3,86	3,83	3,81	3,54	4,05	3,54	3,82	3,93	3,73	4,31	3,53	
1982 10	3,99	3,99	3,92	4,00	3,55	4,29	3,73	4,02	4,09	4,02	4,37	3,57	
1982 11	4,00	4,00	3,93	4,02	3,53	4,26	3,77	3,97	4,04	4,12	4,40	3,60	
1982 12	3,98	3,98	3,94	3,96	3,54	4,26	3,71	3,92	4,00	3,81	4,41	3,59	
1983 01	3,93	3,93	3,89	3,95	3,55	4,20	3,64	3,84	3,88	3,61	4,36	3,60	
1983 02	3,93	3,93	3,90	3,96	3,57	4,18	3,64	3,84	3,94	3,52	4,34	3,60	
1983 03	3,87	3,88	3,90	3,84	3,54	4,16	3,60	3,86	3,90	3,40	4,34	3,57	
1983 04	3,85	3,85	3,86	3,87	3,52	4,12	3,56	3,84	3,91	3,35	4,29	3,57	
1983 05	:	3,80	3,85	3,80	3,51	4,07	3,53	3,84	3,79	3,34	4,25	:	
1983 06	:	:	:	:	:	4,01	:	:	3,79	3,37	4,20	:	
1983 07	:	:	:	:	:	3,94	:	:	:	:	4,13	:	
% EIWEISSGEHALT	% PROTEIN CONTENT												% PROTEINES
1979	:	:	:	:	:	3,39	3,19	:	3,36	:	:	:	
1980	:	:	3,24	3,14	3,20	3,35	3,21	3,32	3,35	3,18	3,36	:	
1981	:	:	3,32	3,06	3,19	3,34	3,19	3,32	3,36	3,29	3,41	3,49	
1982	:	:	3,35	3,09	3,19	3,35	3,16	:	3,32	3,33	3,44	3,33	
1981 I	:	:	3,38	3,09	3,24	3,29	3,11	:	3,22	3,01	3,42	3,60	
1981 II	:	:	3,29	3,04	3,15	3,27	3,17	:	3,33	3,21	3,38	3,65	
1981 III	:	:	3,28	3,01	3,18	3,35	3,22	:	3,48	3,33	3,40	3,42	
1981 IV	:	:	3,36	3,10	3,19	3,49	3,20	:	3,43	3,86	3,46	3,28	
1982 I	3,20	3,20	3,32	3,01	3,16	3,29	3,07	3,16	3,21	3,09	3,46	3,27	
1982 II	3,24	3,24	3,31	3,08	3,22	3,27	3,12	3,16	3,34	3,27	3,42	3,29	
1982 III	3,28	3,27	3,35	3,04	3,18	3,36	3,15	3,24	3,48	3,33	3,41	3,37	
1982 IV	3,35	3,35	3,43	3,22	3,21	3,51	3,31	3,34	3,26	3,80	3,48	3,40	
1983 I	:	:	3,32	3,12	3,31	3,32	:	3,18	3,11	3,04	3,46	3,38	
1983 II	:	:	:	:	:	3,26	:	:	3,26	3,17	3,43	:	
1981 01	:	:	3,40	3,14	3,39	3,36	3,17	:	3,25	3,10	3,43	3,60	
1981 02	:	:	3,38	3,07	3,18	3,29	3,12	:	3,21	3,20	3,42	3,60	
1981 03	:	:	3,35	3,07	3,17	3,24	3,06	:	3,19	2,90	3,41	3,60	
1981 04	:	:	3,30	3,05	3,26	3,22	3,07	:	3,19	3,15	3,39	3,60	
1981 05	:	:	3,30	3,06	3,19	3,28	3,21	:	3,39	3,24	3,38	3,70	
1981 06	:	:	3,27	3,01	3,01	3,30	3,20	:	3,40	3,24	3,38	3,65	
1981 07	:	:	3,27	2,90	3,16	3,27	3,19	:	3,43	3,25	3,38	3,65	
1981 08	:	:	3,27	3,05	3,20	3,29	3,19	:	3,46	3,25	3,39	3,30	
1981 09	:	:	3,30	3,12	3,19	3,43	3,29	:	3,55	3,56	3,43	3,30	
1981 10	:	:	3,39	3,13	3,19	3,56	3,37	:	3,55	3,86	3,46	3,30	
1981 11	:	:	3,40	3,13	3,21	3,51	3,30	:	3,42	3,94	3,46	3,30	
1981 12	:	:	3,38	3,05	3,18	3,40	3,21	:	3,33	3,72	3,47	3,25	
1982 01	3,26	3,26	3,35	3,12	3,14	3,33	3,13	3,21	3,27	3,27	3,48	3,25	
1982 02	3,19	3,19	3,30	3,01	3,18	3,30	3,09	3,13	3,19	3,12	3,46	3,30	
1982 03	3,15	3,15	3,30	2,93	3,16	3,26	3,02	3,14	3,16	3,03	3,44	3,25	
1982 04	3,20	3,20	3,33	3,10	3,15	3,44	3,02	3,20	3,17	3,09	3,44	3,20	
1982 05	3,28	3,28	3,32	3,14	3,30	3,27	3,16	3,11	3,40	3,34	3,42	3,25	
1982 06	3,23	3,23	3,29	2,99	3,20	3,29	3,17	3,18	3,43	3,34	3,39	3,40	
1982 07	3,23	3,23	3,29	2,98	3,13	3,30	3,15	3,16	3,44	3,30	3,39	3,37	
1982 08	3,25	3,25	3,32	3,01	3,13	3,33	3,14	3,23	3,47	3,29	3,40	3,36	
1982 09	3,37	3,37	3,44	3,16	3,30	3,45	3,17	3,34	3,55	3,41	3,45	3,37	
1982 10	3,40	3,40	3,52	3,21	3,25	3,57	3,36	3,38	3,37	3,72	3,47	3,36	
1982 11	3,35	3,35	3,43	3,24	3,19	3,53	3,33	3,35	3,24	4,04	3,49	3,42	
1982 12	3,29	3,29	3,35	3,21	3,20	3,44	3,23	3,28	3,18	3,69	3,49	3,41	
1983 01	3,25	3,25	3,32	3,15	3,35	3,38	3,10	3,18	3,10	3,30	3,46	3,41	
1983 02	3,23	3,23	3,32	3,13	3,30	3,32	3,08	3,20	3,15	3,10	3,46	3,39	
1983 03	:	:	3,31	3,08	3,29	3,27	:	3,16	3,09	2,93	3,46	3,35	

KONSUMMILCH HERGESTELLT IN DEN MOLKEREIEN				DRINKING MILK OBTAINED IN DAIRIES				LAIT DE CONSOMMATION PRODUIT PAR LES LAITIERES								
	EUR-10	EUR-9	BR DEUTSCH- LAND	FRANCE	ITALIA	NEDER- LAND	BELGIE BELGIQUE	LUXEM- BOURG	UNITED KINGDOM	IRELAND	DANMARK	HELLAS				
I	I	I	I	I	I	I	I	I	I	I	I	I	I			
1000 TONNEN													1000 M. TONS		1000 TONNES	
1979	:	19370,3	3272,1	3083,3	2906,7		988,6	687,8	35,8	7370,6	446,8	578,6	:	:		
1980	:	19543,1	3345,0	3134,8	3018,3		968,4	735,2	33,4	7257,5	464,7	585,9	:	:		
1981	19893,3	19698,9	3432,3	3217,6	3095,1		945,1	740,7	32,2	7166,2	476,5	593,2	194,4	:		
1982	20177,2	20003,9	3514,0	3354,5	3234,7		945,4	739,1	33,9	7078,7	502,5	601,2	173,3	:		
1981	I	5042,1	4993,1	843,1	848,9	830,7	237,7	187,9	7,8	1770,7	117,0	149,3	49,0	:		
	II	5021,1	4975,2	880,0	801,5	810,9	237,7	184,7	7,9	1787,9	119,0	145,5	46,0	:		
	III	4824,0	4776,1	860,9	742,7	704,0	227,9	176,5	8,1	1787,4	121,5	147,1	47,9	:		
	IV	5006,1	4954,5	848,3	824,5	749,5	241,8	191,6	8,4	1820,1	119,0	151,3	51,5	:		
1982	I	5096,8	5055,3	871,1	879,7	841,6	237,2	188,7	8,3	1754,8	123,0	151,0	41,4	:		
	II	5056,5	5014,0	901,4	835,8	818,2	236,9	183,3	8,8	1757,5	126,2	145,9	42,4	:		
	III	4888,0	4843,9	881,3	762,3	725,7	231,6	178,8	8,2	1777,8	127,0	151,2	44,0	:		
	IV	5136,0	5090,6	860,1	876,7	849,2	239,7	188,3	8,6	1788,5	126,3	153,1	45,4	:		
1983	I	5109,5	5062,8	885,7	914,4	826,0	239,0	185,6	8,1	1728,1	123,9	151,9	46,7	:		
	II	:	:	:	877,7	:	236,4	:	:	1753,1	126,4	146,4	:	:		
1981	01	1712,1	1695,6	280,0	289,5	290,3	82,1	61,5	2,6	598,5	39,8	51,2	16,6	:		
	02	1602,6	1585,6	267,0	267,6	274,8	75,0	60,6	2,5	554,8	36,9	46,5	17,0	:		
	03	1727,3	1711,9	296,1	291,8	265,6	80,6	65,8	2,7	617,4	40,3	51,6	15,4	:		
	04	1703,6	1688,8	290,9	283,7	289,9	80,3	65,6	2,7	586,9	40,0	48,8	14,7	:		
	05	1669,2	1653,7	295,2	267,0	251,4	79,6	57,4	2,6	610,6	39,8	50,1	15,5	:		
	06	1648,3	1632,6	293,9	250,8	269,6	77,8	61,6	2,6	590,4	39,2	46,6	15,7	:		
	07	1640,4	1624,5	298,1	263,8	245,3	73,5	54,5	2,8	599,4	40,6	46,6	15,9	:		
	08	1548,5	1532,7	273,5	228,1	216,8	70,6	57,5	2,6	591,4	40,6	50,4	15,8	:		
	09	1635,1	1618,9	289,4	289,4	241,9	80,6	64,5	2,7	596,6	40,3	50,1	16,2	:		
	10	1711,2	1694,6	289,6	289,6	273,5	78,4	62,2	2,8	613,9	39,5	52,0	16,6	:		
	11	1649,9	1633,1	275,5	266,1	263,0	77,3	60,3	2,7	598,1	39,5	50,5	16,9	:		
	12	1644,9	1626,9	283,1	284,9	208,1	81,9	69,2	2,9	608,1	40,0	48,8	18,1	:		
1982	01	1694,4	1680,4	276,5	285,7	290,8	79,8	57,9	2,7	594,6	40,4	52,1	14,0	:		
	02	1621,1	1607,6	277,9	279,8	278,7	74,4	59,7	2,6	548,6	39,3	46,7	13,5	:		
	03	1781,3	1767,4	316,7	314,2	272,1	83,0	71,1	3,0	611,7	43,3	52,2	13,9	:		
	04	1712,7	1700,1	295,0	286,9	298,0	78,3	64,1	2,8	582,8	42,2	49,0	12,5	:		
	05	1671,1	1656,3	292,9	266,7	255,7	80,4	60,0	2,8	604,5	42,8	50,5	14,7	:		
	06	1672,7	1657,5	312,4	282,2	264,6	78,2	59,1	3,1	570,3	41,2	46,4	15,2	:		
	07	1634,1	1619,1	300,1	240,1	245,1	76,2	53,7	2,8	610,3	42,8	48,0	15,1	:		
	08	1593,9	1580,2	289,8	245,1	232,6	74,8	60,0	2,6	581,6	41,8	52,0	13,7	:		
	09	1659,9	1644,7	291,5	277,1	248,0	80,6	65,2	2,7	586,0	42,4	51,2	15,2	:		
	10	1704,8	1688,7	284,3	281,7	281,2	78,8	60,7	2,9	603,6	43,1	52,4	16,1	:		
	11	1706,3	1690,7	289,6	292,6	281,7	80,6	62,2	2,8	587,6	42,2	51,4	15,6	:		
	12	1724,9	1711,1	286,2	302,4	286,4	80,3	65,4	2,9	597,3	41,0	49,3	13,8	:		
1983	01	1681,9	1667,1	275,1	296,1	284,9	80,5	57,9	2,7	575,4	41,8	52,7	14,8	:		
	02	1621,3	1605,9	280,9	285,9	271,3	74,1	58,6	2,6	546,4	39,0	47,1	15,3	:		
	03	1806,3	1789,7	329,7	332,4	269,8	86,4	69,1	2,8	606,3	43,1	52,1	16,6	:		
	04	1719,1	1701,9	258,7	301,3	293,2	76,4	60,1	2,8	578,2	41,7	49,5	17,1	:		
	05	:	1698,6	312,7	282,8	263,4	81,2	62,6	2,6	599,3	42,8	51,2	:	:		
	06	:	:	:	293,6	:	78,8	:	:	575,5	41,9	45,7	:	:		
	07	:	:	:	:	:	77,5	:	:	:	48,4	:	:	:		
GLEICHER ZEITRAUM DES VORJAHRES = 100													SAME PERIOD OF THE PREVIOUS YEAR = 100		MEME PERIODE DE L'ANNEE PRECEDENTE = 100	
1979	:	102,0	102,4	108,2	102,3	100,5	102,6	104,7	99,0	102,9	105,4	:	:			
1980	:	100,9	102,2	101,7	103,8	98,0	106,9	93,1	98,5	104,0	101,3	:	:			
1981	:	100,8	102,6	102,6	102,5	97,6	100,8	96,5	98,7	102,5	101,2	:	:			
1982	:	101,5	102,4	104,3	104,5	100,0	99,8	105,2	98,8	105,5	101,3	:	:			
1981	I	:	99,3	99,5	102,2	102,8	94,7	103,3	84,7	96,7	100,3	98,9	:			
	II	:	101,5	102,6	101,9	104,8	97,9	100,8	96,5	99,8	102,1	103,1	:			
	III	:	102,2	105,0	104,1	104,8	98,8	100,9	103,6	99,6	100,1	100,9	:			
	IV	:	100,3	103,5	102,5	98,0	99,1	98,2	103,1	99,0	103,6	102,2	:			
1982	I	101,1	101,2	103,3	103,6	101,3	99,8	100,4	106,6	99,1	105,1	101,1	84,6			
	II	100,7	100,8	102,4	104,3	100,9	99,7	99,2	110,6	98,3	106,1	100,3	92,4			
	III	101,3	101,4	102,4	102,6	103,1	101,6	101,3	100,8	99,5	104,5	102,8	91,9			
	IV	102,6	102,7	101,4	106,3	113,3	99,1	98,3	102,9	98,3	106,1	101,2	88,1			
1983	I	100,2	100,1	101,7	103,9	98,1	100,8	98,4	98,4	98,5	100,7	100,6	112,7			
	II	:	:	:	105,0	:	99,8	:	:	99,7	100,2	100,3	:			
1981	01	:	98,9	98,0	101,0	103,0	96,1	94,1	68,7	97,2	101,3	99,2	:			
	02	:	97,1	97,5	99,0	100,5	93,4	103,5	90,0	94,4	97,9	95,9	:			
	03	:	101,9	102,9	106,5	105,0	94,6	113,6	102,1	98,2	101,8	101,6	:			
	04	:	101,0	101,7	105,7	102,1	97,7	103,5	102,2	98,4	105,5	103,6	:			
	05	:	101,3	101,3	101,3	106,0	95,3	96,8	101,9	100,6	99,5	103,7	:			
	06	:	102,2	106,0	98,7	106,8	100,9	101,8	87,1	100,3	101,6	102,0	:			
	07	:	103,0	106,8	106,1	105,8	102,9	100,4	102,1	99,4	103,8	100,0	:			
	08	:	101,7	102,4	107,3	104,3	95,6	101,3	105,7	99,3	103,0	100,8	:			
	09	:	101,7	105,9	99,6	104,4	98,2	101,0	103,2	100,0	105,5	101,8	:			
	10	:	101,2	101,5	100,2	108,9	99,5	92,9	106,2	99,2	102,3	103,6	:			
	11	:	102,5	105,3	105,6	107,7	98,7	100,7	103,6	98,5	104,2	101,0	:			
	12	:	97,4	103,7	102,0	78,5	99,0	101,2	99,6	99,3	104,2	101,9	:			
1982	01	99,0	99,1	98,7	98,7	100,2	97,2	94,1	102,9	99,3	101,5	101,8	84,5			
	02	101,2	101,4	104,1	104,6	101,4	99,2	98,6	102,9	98,9	106,5	100,4	79,4			
	03	103,1	103,2	107,0	107,7	102,4	103,0	108,1	113,6	99,1	107,4	101,2	90,4			
	04	100,5	100,7	101,8	101,1	102,8	97,5	97,7	106,0	99,3	105,5	100,4	84,9			
	05	100,1	100,2	99,2	99,9	101,7	101,0	104,5	108,6	99,0	107,5	100,8	95,2			
	06	101,5	101,5	106,3	112,5	98,1	100,5	96,0	117,4	96,6	105,1	99,6	96,6			
	07	99,6	99,7	100,7	91,0	99,9	103,7	98,4	102,6	101,8	105,4	103,0	94,8			
	08	102,9	103,1	105,9	108,4	107,3	101,4	104,4	101,0	98,3	103,0	103,2	86,8			
	09	101,5	101,6	109,7	109,6	102,5	100,0	101,0	98,9	98,2	105,2	102,2	94,0			
	10	99,6	99,7	92,2	103,0											

SAHNE-ERZEUGNISSE
HERGESTELLT IN DEN MOLKEREIEN

CREAM
OBTAINED IN DAIRIES

CREME DE CONSOMMATION
PRODUITE PAR LES LAITERIES

I I I	I I I	I I I	I I I	I I I	I I I	I I I	I I I	I I I	I I I	I I I	I I I	I I I	I I I	I I I	I I I	1000 TONNEN																							
																1000 M.TONS																							
1979	:	635,6	306,8	89,1	49,8	46,0	12,3	2,9	85,8	6,7	36,3	:	:	:	:	1979	:	635,6	306,8	89,1	49,8	46,0	12,3	2,9	85,8	6,7	36,3	:	:	:	:	:							
1980	:	659,2	296,0	114,1	52,2	50,6	13,7	3,1	84,9	7,4	37,3	:	:	:	:	1980	:	659,2	296,0	114,1	52,2	50,6	13,7	3,1	84,9	7,4	37,3	:	:	:	:	:							
1981	645,2	643,5	288,6	104,7	54,5	54,4	15,2	3,2	77,1	8,2	37,7	1,7	:	:	1981	I	146,2	145,8	64,6	23,3	14,1	12,8	3,0	0,7	17,0	1,6	8,7	0,4	:	:	:	:	:						
1982	665,4	663,5	292,6	116,7	55,5	56,9	18,7	3,3	73,6	7,5	38,7	1,9	:	:	1981	II	182,5	182,0	84,5	31,0	13,9	15,4	4,3	0,9	19,9	2,6	9,6	0,5	:	:	:	:	:						
															1981	III	158,9	158,4	71,3	24,4	13,4	12,5	3,7	0,8	20,8	2,1	9,3	0,5	:	:	:	:	:						
															1981	IV	157,7	157,2	68,2	26,0	13,1	13,7	4,1	0,8	19,3	1,9	10,1	0,4	:	:	:	:	:						
															1982	I	148,9	148,6	65,3	25,1	14,5	13,6	3,4	0,7	15,5	1,6	8,8	0,4	:	:	:	:	:						
															1982	II	185,1	184,6	84,0	31,9	14,6	15,6	5,0	0,9	20,5	2,0	10,0	0,5	:	:	:	:	:						
															1982	III	166,3	165,8	74,2	28,7	13,7	12,9	4,9	0,9	19,0	2,1	9,6	0,5	:	:	:	:	:						
															1982	IV	165,1	164,5	69,1	31,0	12,7	14,8	5,4	0,8	18,7	1,8	10,3	0,6	:	:	:	:	:						
															1983	I	162,5	162,2	70,5	32,0	14,5	14,1	4,2	0,7	15,1	1,7	9,4	0,3	:	:	:	:	:						
															1983	II	:	:	:	41,6	14,5	14,9	:	:	18,1	2,1	9,8	:	:	:	:	:	:						
															1981	01	46,7	46,6	21,0	7,4	4,0	4,4	0,9	0,2	5,2	0,5	2,9	0,1	:	:	:	:	:						
															1981	02	45,8	45,7	20,2	7,3	4,4	3,9	1,0	0,2	5,4	0,5	2,8	0,1	:	:	:	:	:						
															1981	03	53,7	53,5	23,4	8,6	5,6	4,5	1,1	0,2	6,4	0,6	3,0	0,1	:	:	:	:	:						
															1981	04	60,4	60,3	28,3	9,8	4,8	5,2	1,4	0,3	6,5	0,9	3,2	0,1	:	:	:	:	:						
															1981	05	60,1	60,0	27,3	10,7	4,4	5,3	1,5	0,3	6,5	0,9	3,1	0,2	:	:	:	:	:						
															1981	06	61,9	61,7	28,9	10,5	4,7	4,9	1,4	0,3	6,9	0,8	3,3	0,2	:	:	:	:	:						
															1981	07	57,0	56,8	25,4	8,4	5,1	4,5	1,2	0,3	7,9	0,8	3,4	0,2	:	:	:	:	:						
															1981	08	50,2	50,0	22,6	7,4	4,2	4,0	1,2	0,3	6,6	0,7	3,0	0,2	:	:	:	:	:						
															1981	09	51,7	51,6	23,3	8,6	4,1	4,2	1,2	0,3	6,3	0,6	2,9	0,2	:	:	:	:	:						
															1981	10	49,7	49,6	22,3	8,7	3,9	4,1	1,1	0,3	5,5	0,6	3,1	0,2	:	:	:	:	:						
															1981	11	48,0	47,8	21,1	8,3	3,8	3,9	1,2	0,3	5,5	0,6	3,1	0,1	:	:	:	:	:						
															1981	12	60,0	59,8	24,8	9,0	5,3	5,7	1,8	0,3	8,3	0,7	3,9	0,1	:	:	:	:	:						
															1982	01	44,1	44,0	18,7	7,7	4,2	4,2	1,0	0,2	4,6	0,5	2,9	0,0	:	:	:	:	:						
															1982	02	46,8	46,6	20,6	7,9	4,5	4,2	1,1	0,2	4,8	0,5	2,8	0,2	:	:	:	:	:						
															1982	03	58,0	57,9	26,0	9,5	5,8	5,2	1,4	0,3	6,0	0,6	3,1	0,1	:	:	:	:	:						
															1982	04	60,0	59,9	27,3	10,2	5,9	5,3	1,5	0,3	6,4	0,6	3,3	0,1	:	:	:	:	:						
															1982	05	63,1	62,9	28,3	11,3	4,9	5,6	1,6	0,3	6,7	0,7	3,4	0,2	:	:	:	:	:						
															1982	06	62,0	61,8	28,4	10,4	4,7	4,7	1,8	0,3	7,4	0,7	3,3	0,2	:	:	:	:	:						
															1982	07	57,8	57,7	26,3	8,9	5,2	4,3	1,6	0,3	6,7	0,7	3,6	0,2	:	:	:	:	:						
															1982	08	53,9	53,7	23,7	9,9	4,2	4,0	1,5	0,3	6,4	0,8	2,9	0,1	:	:	:	:	:						
															1982	09	54,6	54,4	24,1	9,9	4,3	4,6	1,7	0,3	5,9	0,6	3,1	0,2	:	:	:	:	:						
															1982	10	50,8	50,6	21,6	10,0	3,8	4,3	1,5	0,3	5,5	0,5	3,2	0,2	:	:	:	:	:						
															1982	11	52,2	52,0	22,5	10,1	3,9	4,5	1,9	0,3	5,2	0,6	3,1	0,2	:	:	:	:	:						
															1982	12	62,0	61,9	25,0	10,9	5,0	6,0	2,0	0,3	8,0	0,7	4,0	0,1	:	:	:	:	:						
															1983	01	47,2	47,1	19,5	9,6	4,0	4,4	1,1	0,2	4,8	0,5	3,0	0,1	:	:	:	:	:						
															1983	02	48,9	48,8	20,7	10,1	4,6	4,3	1,2	0,2	4,4	0,5	2,9	0,1	:	:	:	:	:						
															1983	03	66,4	66,3	30,3	12,3	5,9	5,4	1,9	0,3	5,9	0,7	3,5	0,1	:	:	:	:	:						
															1983	04	53,5	52,3	23,9	13,3	4,9	4,9	1,8	0,3	5,3	0,7	3,2	0,2	:	:	:	:	:						
															1983	05	:	69,3	30,9	15,4	5,0	5,5	1,9	0,3	6,2	0,7	3,4	:	:	:	:	:	:						
															1983	06	:	:	:	12,9	:	4,5	:	:	6,6	0,7	3,2	:	:	:	:	:	:						
															1983	07	:	:	:	:	:	4,1	:	:	:	:	3,7	:	:	:	:	:	:						
															GLEICHER ZEITRAUM DES VORJAHRES	SAME PERIOD OF THE PREVIOUS YEAR												MEME PERIODE DE L'ANNEE PRECEDENTE											
															= 100	= 100												= 100											
															1979	:	105,1	105,3	119,7	105,4	100,4	103,7	110,9	103,0	103,1	87,1	:	:	:	:	:								
															1980	:	103,7	96,5	128,1	104,8	109,9	111,2	107,0	99,0	110,4	102,8	:	:	:	:	:	:							
															1981	:	97,6	97,5	91,7	104,3	107,6	110,9	105,1	90,7	110,8	101,1	:	:	:	:	:	:	:						
															1982	:	103,1	101,4	111,5	101,9	104,6	123,1	103,0	95,6	91,5	102,7	:	:	:	:	:	:	:	:					
															1981	I	:	96,9	96,5	87,9	105,0	115,3	105,1	100,3	91,4	100,0	100,0	:	:	:	:	:	:						
															1981	II	:	100,0	101,5	88,5	105,9	115,3	118,2	105,7	91,8	144,4	104,3	:	:	:	:	:	:						
															1981	III	:	97,1	95,2	90,7	114,2	108,7	112,4	105,7	92,9	91,3	101,1	:	:	:	:	:	:						
															1981	IV	:	95,0	96,4	101,3	93,7	93,8	107,2	108,1	85,9	111,8	99,0	:	:	:	:	:	:						
															1982	I	101,9	101,9	101,1	107,7	103,0	106,2	113,4	106,9	91,0	100,0	101,1	95,0	:	:	:	:	:						
															1982	II	101,4	101,4	99,4	102,9	105,6	101,3	117,2	102,8	103,3	76,9	104,2	103,0	:	:	:	:	:						
															1982	III	104,7	104,7	104,0	117,6	101,9	103,2	130,2	104,8	91,0	100,0	103,2	102,3	:	:	:	:	:						
															1982	IV	104,7	104,6	101,3	119,2	97,0	108,0	130,0	98,1	96,6	94,7	102,0	134,0	:	:	:	:	:						
															1983	I	109,1	109,2	108,0	127,5</																			

KONDENSMILCH HERGESTELLT IN DEN MOLKEREIEN

CONCENTRATED MILK OBTAINED IN DAIRIES

LAIT CONCENTRE PRODUIT PAR LES LAITERIES

I I I														
	I I I	I I I	I I I	I I I	I I I	I I I	I I I	I I I	I I I	I I I	I I I	I I I		
	EUR-10	EUR-9	BR DEUTSCH- LAND	FRANCE	ITALIA	NEDER- LAND	BELGIQUE/ BELGIE	LUXEM- BOURG	UNITED KINGDOM	IRELAND	DANMARK	GRECHEN- LAND		
	1000 TONNEN			1000 M. TONS									1000 TONNES	
	1979	:	1400,2	489,0	121,0	2,6	515,4	7,7	-	247,7	-	16,7	:	
	1980	:	1399,3	506,9	114,3	2,7	533,8	7,8	-	218,6	-	15,1	:	
	1981	1518,1	1494,3	568,3	119,3	3,1	563,2	8,1	-	219,5	-	12,8	23,7	
	1982	1523,7	1502,7	561,4	128,4	3,2	565,9	7,8	-	224,7	-	11,3	21,0	
1981	I	372,1	367,7	141,8	28,4	0,9	136,1	2,1	-	54,7	-	3,6	4,5	
	II	417,1	407,2	152,9	38,0	0,7	149,5	2,1	-	59,9	-	4,1	9,9	
	III	381,3	374,7	146,3	25,8	1,1	141,7	1,9	-	55,2	-	2,7	6,6	
	IV	347,5	344,7	127,3	27,1	0,4	135,9	2,0	-	49,7	-	2,4	2,8	
1982	I	378,3	374,9	144,6	31,6	1,1	140,7	2,2	-	51,2	-	3,6	3,4	
	II	417,7	410,6	156,0	38,1	0,7	147,4	2,1	-	62,3	-	3,9	7,2	
	III	365,3	359,3	135,4	27,4	0,9	136,3	1,7	-	55,3	-	2,3	6,0	
	IV	362,4	357,9	125,3	31,3	0,5	141,5	1,9	-	55,9	-	1,5	4,4	
1983	I	370,7	365,0	131,6	32,4	0,7	139,7	2,1	-	55,4	-	3,1	5,7	
	II	:	:	:	37,6	:	127,7	:	:	50,6	-	2,7	:	
1981	01	119,5	118,0	43,5	9,2	0,3	44,5	0,7	-	18,7	-	1,1	1,5	
	02	116,0	114,9	45,3	9,0	0,2	41,9	0,7	-	16,7	-	1,1	1,2	
	03	136,7	134,8	53,0	10,2	0,4	49,7	0,8	-	19,4	-	1,4	1,8	
	04	139,3	136,2	51,7	13,4	0,3	50,4	0,9	-	18,5	-	1,1	3,1	
	05	141,3	137,8	51,3	13,2	0,3	50,1	0,6	-	20,9	-	1,5	3,5	
	06	136,5	133,2	50,0	11,4	0,2	49,0	0,6	-	20,5	-	1,5	3,3	
	07	135,3	132,5	51,4	9,8	0,6	50,9	0,5	-	18,3	-	1,0	2,8	
	08	122,3	119,9	48,2	7,1	0,2	43,8	0,6	-	19,2	-	0,9	2,4	
	09	123,6	122,3	46,8	8,9	0,3	47,0	0,8	-	17,7	-	0,8	1,3	
	10	119,7	118,3	45,2	9,2	0,2	45,6	0,8	-	16,6	-	0,8	1,4	
	11	113,8	113,1	40,0	9,1	0,1	45,3	0,7	-	17,1	-	0,9	0,7	
	12	114,0	113,3	42,1	8,8	0,1	45,0	0,6	-	16,0	-	0,7	0,7	
1982	01	118,1	117,4	43,8	9,6	0,3	44,6	0,7	-	17,5	-	0,9	0,8	
	02	118,7	117,9	44,9	10,5	0,3	43,4	0,6	-	17,1	-	1,1	0,8	
	03	141,4	139,7	56,0	11,5	0,5	52,7	0,9	-	16,5	-	1,6	1,8	
	04	136,6	134,3	52,7	11,7	0,3	49,1	0,6	-	18,4	-	1,4	2,3	
	05	141,7	139,3	51,6	13,9	0,2	48,5	0,6	-	23,2	-	1,2	2,4	
	06	139,5	137,0	51,7	12,5	0,1	49,8	0,9	-	20,7	-	1,3	2,5	
	07	130,0	127,8	48,7	9,2	0,6	47,4	0,4	-	21,1	-	0,5	2,2	
	08	112,8	110,8	43,7	8,7	0,1	42,7	0,5	-	14,2	-	0,9	2,0	
	09	122,5	120,7	43,1	9,5	0,2	46,2	0,8	-	20,0	-	0,9	1,8	
	10	118,0	116,3	41,6	10,9	0,2	45,5	0,6	-	16,7	-	0,7	1,8	
	11	121,2	119,7	40,9	11,4	0,1	47,7	0,7	-	18,4	-	0,5	1,5	
	12	123,1	122,0	42,8	9,0	0,2	48,3	0,6	-	20,8	-	0,3	1,1	
1983	01	126,5	125,1	44,4	10,2	0,2	50,8	0,8	-	17,8	-	0,9	1,5	
	02	115,6	115,8	39,8	10,5	0,2	44,1	0,5	-	17,5	-	1,1	1,8	
	03	128,6	125,1	47,4	11,7	0,3	44,8	0,7	-	20,1	-	1,1	2,5	
	04	116,9	114,4	44,7	11,0	0,3	41,6	0,7	-	15,1	-	1,0	2,5	
	05	:	129,5	51,2	13,7	0,2	43,6	0,7	-	19,0	-	1,1	:	
	06	:	:	:	12,9	:	42,5	:	:	16,5	-	0,6	:	
	07	:	:	:	:	:	39,6	:	:	:	-	0,1	:	
	GLEICHER ZEITRAUM DES VORJAHRES = 100			SAME PERIOD OF THE PREVIOUS YEAR = 100				MEME PERIODE DE L'ANNEE PRECEDENTE = 100						
	1979	:	100,2	99,5	89,1	89,8	105,7	92,5	100,0	93,7	:	257,3	:	
	1980	:	99,9	103,7	94,5	102,9	103,6	101,3	100,0	88,3	:	90,4	:	
	1981	:	106,8	112,1	104,4	114,8	105,5	103,5	100,0	100,4	:	84,8	:	
	1982	:	100,6	98,8	107,6	101,2	100,5	96,9	100,0	102,3	:	88,3	:	
1981	I	:	106,8	110,3	100,4	120,5	106,3	105,8	100,0	103,5	:	94,7	:	
	II	:	105,9	108,1	117,3	105,2	106,2	104,6	100,0	95,3	:	91,1	:	
	III	:	110,3	122,2	90,2	162,0	105,7	99,9	100,0	108,1	:	71,1	:	
	IV	:	104,3	108,6	108,4	64,9	103,7	103,4	100,0	95,9	:	80,0	:	
1982	I	101,7	102,0	102,0	111,3	112,6	103,4	102,2	100,0	93,5	:	100,0	76,3	
	II	100,1	100,8	102,0	100,3	92,5	98,6	101,1	100,0	104,1	:	95,1	72,4	
	III	95,8	95,9	92,6	106,2	83,6	96,2	90,6	100,0	100,2	:	85,2	90,5	
	IV	104,3	103,8	98,5	115,5	140,7	104,1	92,9	100,0	112,5	:	62,5	159,6	
1983	I	98,0	97,4	91,0	102,5	68,7	99,3	96,9	100,0	108,2	:	86,1	168,3	
	II	:	:	:	98,7	:	86,6	:	:	81,2	:	69,2	:	
1981	01	:	101,9	99,9	103,4	219,4	103,7	98,2	100,0	101,8	:	91,7	:	
	02	:	105,9	112,3	96,8	73,7	107,7	96,2	100,0	92,8	:	110,0	:	
	03	:	112,3	118,7	101,0	121,5	107,6	125,5	100,0	116,8	:	87,5	:	
	04	:	109,9	111,0	117,5	88,7	111,4	128,4	100,0	99,5	:	91,7	:	
	05	:	101,5	106,8	106,5	106,9	101,6	106,0	100,0	88,6	:	88,2	:	
	06	:	106,7	105,6	132,6	138,8	106,1	81,3	100,0	99,3	:	93,8	:	
	07	:	112,4	114,7	114,0	180,7	115,9	92,6	100,0	98,7	:	90,9	:	
	08	:	108,6	128,2	74,0	147,9	98,6	89,4	100,0	115,3	:	64,3	:	
	09	:	109,6	125,1	85,6	141,9	102,8	115,1	100,0	111,6	:	61,5	:	
	10	:	100,0	110,6	96,8	68,1	95,6	82,8	100,0	92,0	:	72,7	:	
	11	:	107,5	109,7	123,0	58,3	106,8	150,2	100,0	98,7	:	81,8	:	
	12	:	105,9	105,5	108,6	66,0	110,0	101,0	100,0	97,0	:	87,5	:	
1982	01	98,9	99,5	100,6	104,3	94,4	100,2	97,7	100,0	93,8	:	81,8	53,8	
	02	102,3	102,6	99,0	116,7	128,5	103,6	93,2	100,0	102,9	:	100,0	71,6	
	03	103,5	103,6	105,7	112,7	117,7	106,0	114,1	100,0	85,1	:	114,3	97,7	
	04	98,0	98,6	102,0	87,3	126,9	97,4	70,6	100,0	99,5	:	127,3	72,9	
	05	100,2	101,1	100,7	105,3	70,3	96,8	103,2	100,0	111,3	:	80,0	68,5	
	06	102,2	102,8	103,4	109,6	78,0	101,6	144,0	100,0	100,8	:	86,7	76,2	
	07	92,2	96,5	94,7	93,9	101,9	93,1	89,0	100,0	115,0	:	50,0	76,5	
	08	92,7	92,4	90,7	122,5	54,8	97,5	78,9	100,0	74,1	:	100,0	82,2	
	09	99,1	98,7	92,1	106,7	67,3	98,3	-	100,0	113,0	:	112,5	135,0	
	10	98,6	98,3	92,0	118,5	150,0	99,8	80,5	100,0	100,7	:	87,5	129,0	
	11	106,5	105,8	102,4	125,3	85,6	105,3	103,5	100,0	107,8	:	55,6	218,6	
	12	108,0	107,7	101,8	102,3	168,3	107,3	97,3	100,0	129,7	:	42,9	161,6	
1983	01	107,1	106,6	101,4	106,3	76,7	113,9	119,7	100,0	101,5	:	100,0	185,0	
	02	97,3	96,5	88,8	100,0	77,5	101,6	86,0	100,0	102,2	:	100,0	210,1	
	03	90,9	90,3	84,7	101,7	58,7	85,0	86,8	100,0	121,7	:	68,7	140,8	
	04	25,6	85,2	84,7	94,0	84,1	84,7	103,6	100,0	82,3	:	71,4	112,3	
	05	:	93,0	99,2	98,6	105,3	89,9	108,6	100,0	81,9	:	91,7	:	

/// MAGERMILCHPULVER
HERGESTELLT IN DEN MOLKEREIEN

SKIMMED-MILK POWDER
OBTAINED IN DAIRIES

LAIT CREME EN POWDRE
PRODUIT PAR LES LAITERIES

I I	I I	I I	I I	I I	I I	I I	I I	I I	I I	I I	I I	I I	I I	I I	I I	I I	I I	I I	I I																																					
																				EUR-10	EUR-9	BR DEUTSCH- LAND	FRANCE	ITALIA	NEDER- LAND	BELGIE BELGIE	LUXEM- BOURG	UNITED KINGDOM	IRELAND	DANMARK	HELLAS																									
1000 TONNEN																			1000 M. TONS																			1000 TONNES																		
1979	:	2051,5	625,2	658,6	-	193,1	129,0	13,4	232,7	147,6	51,9	:	:	:	:	:	:	:	:																																					
1980	:	2069,0	640,8	707,1	-	171,5	110,4	13,5	253,7	136,0	36,0	:	:	:	:	:	:	:	:																																					
1981	2049,3	2049,3	591,2	701,1	-	176,4	112,7	12,8	267,9	135,4	31,8	:	:	:	:	:	:	:	:																																					
1982	2207,0	2207,0	606,7	718,8	-	212,3	124,8	13,1	347,2	139,6	44,6	:	:	:	:	:	:	:	:																																					
1981	I	436,2	436,2	136,4	152,7	-	29,7	18,2	2,5	78,3	15,5	2,9	-	-	-	-	-	-	-																																					
	II	735,1	735,1	202,6	243,0	-	63,4	40,3	4,0	103,7	63,9	14,2	-	-	-	-	-	-	-																																					
	III	532,5	532,5	145,1	183,2	-	59,3	36,1	3,7	53,4	45,0	6,8	-	-	-	-	-	-	-																																					
	IV	345,4	345,4	107,2	122,2	-	24,0	18,0	2,6	52,5	11,0	7,9	-	-	-	-	-	-	-																																					
1982	I	462,3	462,3	131,6	150,1	-	35,4	20,1	2,9	93,6	19,1	9,5	-	-	-	-	-	-	-																																					
	II	787,3	787,3	199,5	260,0	-	75,7	44,9	4,2	118,4	67,5	17,1	-	-	-	-	-	-	-																																					
	III	556,9	556,9	149,9	173,6	-	73,3	37,9	3,6	66,4	41,7	10,5	-	-	-	-	-	-	-																																					
	IV	400,5	400,5	123,7	135,1	-	27,9	21,8	2,5	68,7	11,3	7,5	-	-	-	-	-	-	-																																					
1983	I	585,6	585,6	177,2	184,2	-	52,1	26,5	2,6	105,9	24,5	12,6	-	-	-	-	-	-	-																																					
	II	:	:	:	266,5	:	96,2	:	:	115,7	77,9	25,1	:	:	:	:	:	:	:																																					
1981	01	131,8	131,8	42,4	47,6	-	7,9	4,8	0,7	25,5	1,9	1,0	-	-	-	-	-	-	-																																					
	02	132,0	132,0	40,4	47,1	-	8,3	5,5	0,8	24,4	5,0	0,5	-	-	-	-	-	-	-																																					
	03	172,4	172,4	53,5	58,0	-	13,5	8,0	1,0	28,4	8,6	1,4	-	-	-	-	-	-	-																																					
	04	224,4	224,4	65,3	76,6	-	18,9	10,5	1,2	30,5	17,3	4,1	-	-	-	-	-	-	-																																					
	05	268,9	268,9	71,5	87,6	-	22,2	15,3	1,5	40,6	24,9	5,2	-	-	-	-	-	-	-																																					
	06	241,9	241,9	55,8	78,8	-	22,3	14,4	1,4	32,6	21,7	4,5	-	-	-	-	-	-	-																																					
	07	226,1	226,1	59,7	78,0	-	25,2	14,8	1,2	25,8	19,9	3,5	-	-	-	-	-	-	-																																					
	08	177,9	177,9	48,5	61,8	-	19,4	12,1	1,4	17,4	15,7	1,6	-	-	-	-	-	-	-																																					
	09	128,4	128,4	36,8	43,4	-	14,7	9,1	1,1	12,2	9,4	1,7	-	-	-	-	-	-	-																																					
	10	113,8	113,8	34,1	40,5	-	9,0	7,5	0,9	13,4	6,5	1,9	-	-	-	-	-	-	-																																					
	11	102,1	102,1	30,5	38,7	-	5,8	5,5	0,7	16,3	2,7	2,1	-	-	-	-	-	-	-																																					
	12	129,5	129,5	42,6	43,0	-	9,4	5,0	0,9	22,9	1,8	3,9	-	-	-	-	-	-	-																																					
1982	01	126,1	126,1	38,5	42,4	-	8,8	4,5	0,8	24,5	2,8	3,8	-	-	-	-	-	-	-																																					
	02	138,6	138,6	39,0	46,9	-	11,3	6,2	0,9	24,9	7,0	2,4	-	-	-	-	-	-	-																																					
	03	197,6	197,6	54,1	60,8	-	15,3	9,5	1,2	44,2	9,3	3,3	-	-	-	-	-	-	-																																					
	04	234,7	234,7	63,8	73,5	-	21,3	12,4	1,2	36,0	16,4	5,1	-	-	-	-	-	-	-																																					
	05	290,9	290,9	70,9	98,3	-	27,1	17,2	1,5	44,1	25,6	6,3	-	-	-	-	-	-	-																																					
	06	261,7	261,7	64,9	83,2	-	27,3	15,3	1,5	38,4	25,5	5,7	-	-	-	-	-	-	-																																					
	07	239,9	239,9	62,4	74,0	-	32,1	16,4	1,3	25,9	19,7	5,1	-	-	-	-	-	-	-																																					
	08	178,3	178,3	48,2	57,9	-	24,2	12,4	1,2	16,7	12,8	3,0	-	-	-	-	-	-	-																																					
	09	138,7	138,7	38,4	41,7	-	17,0	9,2	1,0	18,8	9,2	2,4	-	-	-	-	-	-	-																																					
	10	124,7	124,7	35,2	42,1	-	10,2	7,7	0,8	17,9	5,4	2,4	-	-	-	-	-	-	-																																					
	11	122,0	122,0	33,1	42,7	-	7,7	6,6	0,8	20,7	3,4	2,1	-	-	-	-	-	-	-																																					
	12	153,8	153,8	49,4	50,3	-	10,0	7,5	0,9	30,1	2,5	3,0	-	-	-	-	-	-	-																																					
1983	01	179,4	179,4	56,2	57,9	-	14,0	7,1	0,8	35,4	4,3	3,7	-	-	-	-	-	-	-																																					
	02	174,2	174,2	53,1	55,1	-	15,5	7,8	0,8	31,6	6,8	3,4	-	-	-	-	-	-	-																																					
	03	232,0	232,0	67,8	71,2	-	22,6	11,5	1,1	38,8	13,4	5,5	-	-	-	-	-	-	-																																					
	04	276,6	276,6	79,0	84,0	-	30,6	15,7	1,2	37,6	20,3	8,3	-	-	-	-	-	-	-																																					
	05	:	322,8	88,0	96,0	-	36,3	22,5	1,4	40,4	28,7	9,4	-	-	-	-	-	-	-																																					
	06	:	:	:	86,5	:	29,3	25,5	:	37,6	28,9	7,4	-	-	-	-	-	-	-																																					
	07	:	:	:	:	:	33,6	:	:	:	7,6	:	-	-	-	-	-	-	-																																					
GLEICHER ZEITRAUM DES VORJAHRES = 100																			SAME PERIOD OF THE PREVIOUS YEAR = 100																			MEME PERIODE DE L'ANNEE PRECEDENTE = 100																		
1979	:	95,7	105,1	96,5	100,0	89,0	98,7	104,9	85,7	87,1	80,9	:	:	:	:	:	:	:	:																																					
1980	:	100,9	102,5	107,4	100,0	88,8	85,6	101,1	109,0	92,1	69,3	:	:	:	:	:	:	:	:																																					
1981	:	99,0	92,3	99,2	100,0	102,9	102,0	94,4	113,5	99,6	88,3	:	:	:	:	:	:	:	:																																					
1982	:	107,7	102,6	102,5	100,0	121,4	110,7	102,7	120,6	103,1	140,3	:	:	:	:	:	:	:	:																																					
1981	I	:	105,4	90,0	105,7	100,0	122,7	108,9	88,9	148,5	103,3	45,3	:	:	:	:	:	:	:																																					
	II	:	95,6	90,1	97,4	100,0	90,6	100,0	86,4	117,0	90,4	70,0	:	:	:	:	:	:	:																																					
	III	:	97,3	94,6	98,9	100,0	103,5	97,5	97,3	67,4	106,6	94,4	:	:	:	:	:	:	:																																					
	IV	:	101,9	96,7	95,6	100,0	120,6	110,1	112,9	102,4	135,8	376,2	:	:	:	:	:	:	:																																					
1982	I	106,0	106,0	96,5	98,3	100,0	119,2	110,2	115,1	119,6	123,2	327,6	100,0	:	:	:	:	:	:																																					
	II	107,1	107,1	98,5	107,0	100,0	119,4	111,3	103,4	114,2	105,6	120,4	100,0	:	:	:	:	:	:																																					
	III	104,6	104,6	103,3	94,8	100,0	123,6	105,1	96,6	124,4	92,7	154,4	100,0	:	:	:	:	:	:																																					
	IV	115,9	115,9	117,2	110,6	100,0	116,3	121,1	98,0	130,7	102,7	94,9	100,0	:	:	:	:	:	:																																					
1983	I	126,6	126,6	134,6	122,7	100,0	147,2	131,6	91,6	113,1	128,3	132,6	100,0	:	:	:	:	:	:																																					
	II	:	:	:	102,5	:	127,1	:	:	97,7	115,4	146,8	:	:	:	:	:	:	:																																					
1981	01	:	111,8	94,0	119,9	100,0	114,5	112,0	89,7	146,4	118,8	47,6	:	:	:	:	:	:	:																																					
	02	:	101,9	85,9	102,6	100,0	125,8	102,0	90,6	134,3	113,6	33,3	:	:	:	:	:	:	:																																					
	03	:	103,6	90,2	98,5	100,0	126,2	107,8	87,1	165,7	95,6	50,0	:	:	:	:	:	:	:																																					
	04	:	102,1	93,5	102,0	100,0	106,9	112,7	88,3	132,7	97,2	70,7	:	:	:	:	:	:	:																																					
	05	:	93,7	82,6	93,7	100,0	82,3	95,7	84,9	129,0	86,8	66,7	:	:	:	:	:	:	:																																					
	06	:	92,2	88,4	97,3	100,0	88,2	96,8	86,5	95,4	89,7	73,1	:	:	:	:	:	:	:																																					
	07	:	96,7	93,8	96,7	100,0	94,0	100,8	88,3	84,9	99,0	77,8	:	:	:	:	:	:	:																																					
	08	:	95,1	95,2	92,9	100,0	109,7	94,2	101,1	74,9	114,6	242,9	:	:	:	:	:	:	:																																					
	09	:	94,9	94,1	90,8	100,0	93,8	100,2	113,6	86,9	127,5	271,4	:	:	:	:	:	:	:																																					
	10	:	110,0	100,3	101,6	100,0	175,0	135,8	118,5	113,5	150,0	700,0	:	:	:	:	:	:	:																																					
	11	:	102,7																																																					

BUTTER
HERGESTELLT IN DEN MOLKEREIEN

BUTTER
OBTAINED IN DAIRIES

BEURRE
PRODUIT PAR LES LAITERIES

I I	I I	I I	I I	I I	I I	I I	I I	I I	I I	I I	I I	I I	I I	I I	I I		
																EUR-10	EUR-9
1000 TONNEN			1000 M.TONS												1000 TONNES		
1979	:	1913,3	566,9	568,9	79,6	202,7	76,6	8,1	157,8	122,3	130,4	:	:	:	:		
1980	:	1905,9	578,3	607,9	71,1	184,6	69,3	8,2	158,2	111,0	113,3	:	:	:	:		
1981	1846,9	1846,1	544,5	580,3	70,6	183,3	69,1	7,4	170,2	112,1	108,6	0,8	:	:	:		
1982	2006,7	2006,1	555,6	608,8	75,0	217,6	72,0	8,0	215,6	132,9	120,6	0,6	:	:	:		
1981	I	423,8	423,7	135,1	133,1	16,7	38,3	12,7	1,7	46,7	15,9	23,6	0,2	:	:		
	II	582,7	582,4	152,1	182,5	21,8	54,5	21,3	2,2	60,7	44,9	32,4	0,2	:	:		
	III	467,7	467,4	132,6	145,0	17,5	52,5	21,4	2,0	31,6	37,9	27,0	0,2	:	:		
	IV	372,7	372,5	114,7	119,7	14,7	38,0	13,7	1,6	31,2	13,4	25,6	0,2	:	:		
1982	I	444,8	444,7	134,6	134,1	17,5	45,1	14,0	1,7	51,1	17,7	28,8	0,1	:	:		
	II	631,2	631,0	162,8	190,3	23,3	66,5	23,5	2,2	74,5	53,1	34,8	0,2	:	:		
	III	591,2	591,0	133,5	148,1	18,0	60,7	20,2	2,2	45,6	43,2	29,5	0,2	:	:		
	IV	429,3	429,3	124,7	136,3	16,1	45,3	14,3	1,8	44,4	18,9	27,5	0,2	:	:		
1983	I	537,6	537,5	157,2	156,8	19,1	62,5	14,9	1,9	70,7	23,1	31,3	0,1	:	:		
	II	:	:	193,4	:	:	85,6	:	:	82,9	62,7	40,3	:	:	:		
1981	01	134,5	134,5	44,7	42,5	4,8	12,9	3,7	0,5	15,4	1,8	8,1	0,1	:	:		
	02	128,9	128,9	40,7	41,0	5,1	11,7	3,8	0,5	14,4	4,7	6,9	0,1	:	:		
	03	160,4	160,3	49,7	49,6	6,7	13,7	5,1	0,7	19,3	9,4	8,6	0,1	:	:		
	04	185,8	185,7	53,2	59,6	6,6	16,6	6,3	0,8	23,9	15,2	11,6	0,1	:	:		
	05	205,6	205,5	58,7	63,2	7,2	19,8	7,1	0,8	27,9	16,3	10,8	0,1	:	:		
	06	191,3	191,2	52,2	59,7	7,9	18,1	7,9	0,7	17,5	16,3	10,8	0,1	:	:		
	07	181,3	181,2	50,3	58,1	6,6	19,6	7,7	0,7	13,5	14,9	9,8	0,1	:	:		
	08	153,4	153,3	43,8	47,6	6,1	17,4	7,4	0,7	10,4	12,9	8,9	0,1	:	:		
	09	131,0	130,9	33,4	39,3	4,7	15,5	6,3	0,6	7,6	13,1	8,3	0,1	:	:		
	10	129,2	129,1	33,0	40,5	5,3	13,2	5,8	0,6	9,2	8,4	8,2	0,1	:	:		
	11	114,2	114,1	33,2	37,8	4,4	11,2	4,1	0,5	9,6	3,4	8,0	0,1	:	:		
	12	129,3	129,3	41,6	41,4	5,0	13,6	3,8	0,5	12,4	1,6	9,4	0,1	:	:		
1982	01	135,8	135,8	42,9	39,9	5,0	14,9	3,7	0,5	16,7	2,1	10,2	0,0	:	:		
	02	135,9	135,9	40,6	41,5	5,6	13,3	4,2	0,5	16,3	5,3	8,5	0,0	:	:		
	03	173,0	173,0	51,2	52,7	7,0	16,9	6,1	0,7	18,1	10,3	10,1	0,0	:	:		
	04	196,6	196,6	53,4	58,5	6,9	21,3	7,1	0,8	22,5	14,8	11,3	0,0	:	:		
	05	223,4	223,4	56,1	67,1	7,7	23,7	8,8	0,7	28,3	18,7	12,3	0,0	:	:		
	06	211,1	211,1	53,3	64,7	8,7	21,5	7,6	0,7	23,7	19,6	11,2	0,1	:	:		
	07	192,2	192,1	50,6	57,3	6,4	23,2	8,1	0,8	18,8	16,3	10,6	0,1	:	:		
	08	165,6	165,7	44,2	49,6	6,6	20,1	6,5	0,7	14,6	13,9	9,6	0,1	:	:		
	09	143,2	143,1	36,8	41,2	5,0	17,4	5,6	0,7	12,2	13,0	9,3	0,1	:	:		
	10	142,0	142,0	37,5	42,9	5,8	14,7	5,3	0,6	13,2	19,8	9,2	0,0	:	:		
	11	135,8	135,8	42,0	43,6	4,9	14,7	4,5	0,6	13,4	5,4	8,7	0,1	:	:		
	12	151,6	151,6	42,2	49,8	5,5	15,9	4,5	0,6	17,8	2,7	9,6	0,1	:	:		
1983	01	167,8	167,8	50,6	51,1	5,3	19,3	4,6	0,6	23,1	3,2	10,1	0,0	:	:		
	02	162,7	162,6	48,2	47,6	6,0	18,4	4,4	0,6	21,5	6,7	9,3	0,0	:	:		
	03	207,1	207,0	58,4	53,1	7,9	24,8	6,0	0,8	26,1	13,2	11,9	0,0	:	:		
	04	228,1	228,1	63,4	62,4	7,6	27,6	8,0	0,8	27,3	17,6	13,4	0,0	:	:		
	05	250,3	250,3	68,1	69,9	8,0	29,4	10,5	0,9	30,1	22,2	14,1	:	:	:		
	06	:	:	:	66,1	:	26,6	:	:	25,5	22,9	12,8	:	:	:		
	07	:	:	:	:	:	28,4	:	:	:	12,6	:	:	:	:		
GLEICHER ZEITRAUM DES VORJAHRES = 100			SAME PERIOD OF THE PREVIOUS YEAR = 100												MEME PERIODE DE L'ANNEE PRECEDENTE = 100		
1979	:	101,3	100,7	106,3	111,0	95,7	98,9	99,4	97,7	102,9	93,0	:	:	:	:		
1980	:	99,6	101,7	106,9	89,4	89,1	90,5	100,2	106,6	90,8	86,9	:	:	:	:		
1981	:	96,9	96,5	95,5	99,3	101,5	99,7	91,2	101,2	101,0	95,9	:	:	:	:		
1982	:	108,7	102,1	104,9	106,2	118,7	104,1	106,9	126,7	118,6	111,0	:	:	:	:		
1981	I	97,6	92,6	97,2	91,1	103,0	106,5	94,2	114,4	106,7	89,1	:	:	:	:		
	II	96,1	92,8	96,6	102,2	103,6	94,5	86,5	99,5	96,6	93,9	:	:	:	:		
	III	95,2	95,8	92,2	99,6	99,6	96,4	93,6	89,0	103,8	94,1	:	:	:	:		
	IV	99,5	97,7	96,0	105,2	104,1	108,4	92,3	101,0	102,3	108,5	:	:	:	:		
1982	I	104,9	105,0	99,6	100,8	105,2	117,8	110,4	103,1	109,6	111,3	122,0	62,4	:	:		
	II	108,3	108,3	100,4	104,3	107,2	122,0	110,2	101,0	122,6	118,3	107,4	63,8	:	:		
	III	107,2	107,2	100,7	102,1	103,0	115,6	94,2	108,2	144,6	114,0	109,3	91,5	:	:		
	IV	115,2	115,2	108,7	113,9	109,6	119,2	104,2	117,6	142,3	141,0	107,4	94,7	:	:		
1983	I	120,9	120,9	116,8	116,9	109,0	138,6	106,7	110,3	138,2	130,5	108,7	98,1	:	:		
	II	:	:	:	104,3	:	125,7	:	:	111,3	118,1	115,8	:	:	:		
1981	01	99,3	94,9	99,3	90,5	104,9	105,3	98,5	115,8	100,0	93,1	:	:	:	:		
	02	94,1	88,2	93,6	89,6	105,4	106,0	91,3	106,2	106,8	86,2	:	:	:	:		
	03	99,1	94,5	98,5	92,6	99,3	107,8	93,0	121,2	108,0	87,8	:	:	:	:		
	04	98,2	92,6	101,2	97,2	100,7	106,3	90,4	105,5	97,8	90,9	:	:	:	:		
	05	93,7	91,9	92,4	102,0	100,0	84,0	83,6	102,2	87,9	95,1	:	:	:	:		
	06	95,6	94,1	96,3	105,9	101,1	96,8	86,0	89,6	105,2	95,6	:	:	:	:		
	07	95,1	95,3	94,6	102,6	94,7	91,9	95,9	91,6	102,1	90,7	:	:	:	:		
	08	95,7	95,4	93,5	99,3	104,8	97,6	92,0	90,3	105,7	94,7	:	:	:	:		
	09	93,6	87,3	96,0	100,6	100,8	100,8	92,7	83,0	104,1	97,6	:	:	:	:		
	10	96,4	97,6	90,8	104,6	99,2	113,1	85,3	92,9	105,0	97,6	:	:	:	:		
	11	102,1	99,2	100,5	109,5	108,7	108,1	91,8	104,1	97,1	108,1	:	:	:	:		
	12	100,4	95,7	97,4	102,3	105,4	102,0	97,5	105,3	100,0	120,5	:	:	:	:		
1982	01	101,0	101,0	95,9	93,9	102,7	115,5	99,4	100,2	108,1	116,7	125,9	54,5	:	:		
	02	105,4	105,4	97,8	101,2	105,4	113,7	110,4	104,0	113,3	112,8	123,2	59,6	:	:		
	03	107,9	107,9	103,6	106,3	103,8	123,4	118,4	104,9	107,6	109,6	117,4	71,4	:	:		
	04	105,8	105,8	100,3	98,2	104,7	128,3	113,0	113,3	116,5	110,4	113,0	58,1	:	:		
	05	108,7	108,7	99,0	106,2	106,5	119,7	123,5	92,9	118,3	123,0	106,0	61,6	:	:		
	06	110,4	110,4	102,1	103,4	110,1	118,8	96,2	97,7	135,3	120,2	103,7	69,9	:	:		
	07	106,0	106,0	100,5	98,6	97,3	113,4	105,3	111,3	139,4	109,4	108,2	62,4	:	:		
	08	106,7	106,7	100,3	104,2												

KAESE HERGESTELLT IN DEN MOLKEREIEN		CHEESE OBTAINED IN DAIRIES							FROMAGE PRODUIT PAR LES LAITIERIES				
I	I	I	I	I	I	I	I	I	I	I	I	I	
I	EUR-10	EUR-9	BR DEUTSCH- I LAND	FRANCE	ITALIA	NEDER- I LAND	BELGIE I BELGIE	LUXEM- I BOURG	UNITED I KINGDOM	IRELAND	DANMARK	HELLAS I	
I	I	I	I	I	I	I	I	I	I	I	I	I	
1000 TONNEN				1000 M.TONS					1000 TONNES				
	1979	:	3257,6	732,4	1040,4	527,2	433,6	41,4	1,9	234,1	57,8	188,8	:
	1980	:	3370,8	774,0	1067,7	528,3	447,8	44,5	2,0	236,1	49,3	221,0	:
	1981	3519,6	3496,2	815,0	1100,4	524,7	468,4	48,0	2,1	240,8	54,2	242,6	23,4
	1982	3637,6	3613,2	839,1	1125,4	558,8	466,2	50,1	2,5	249,0	57,0	245,2	24,4
1981	I	827,1	823,9	204,3	257,2	129,1	109,4	11,4	0,5	50,0	2,1	60,0	3,2
	II	946,9	938,5	214,3	286,8	147,8	118,6	12,5	0,6	71,0	24,0	63,0	8,4
	III	912,2	905,1	204,1	286,6	126,8	121,6	12,3	0,6	64,6	24,3	64,3	7,1
	IV	833,4	828,7	192,4	259,8	121,1	118,8	11,8	0,5	55,2	3,8	55,3	4,7
1982	I	860,5	856,6	206,5	268,6	139,4	119,2	12,7	0,6	52,8	3,1	53,7	3,8
	II	993,1	983,6	222,7	292,1	157,8	122,9	14,1	0,6	80,7	27,2	65,4	9,5
	III	923,6	917,1	210,0	289,3	133,5	123,8	12,2	0,6	59,8	23,9	64,0	6,5
	IV	860,4	855,8	199,9	275,4	128,1	120,3	11,0	0,6	55,6	2,8	62,1	4,6
1983	I	875,4	870,7	208,0	273,7	141,9	116,7	10,8	0,7	56,9	3,5	58,5	4,7
	II	:	:	:	296,9	:	122,0	:	:	69,1	25,6	61,7	:
1981	01	273,5	272,5	68,7	83,4	41,8	37,8	3,6	0,2	17,6	-	19,4	0,9
	02	257,2	256,2	64,7	80,6	39,3	33,7	3,6	0,2	15,0	0,3	18,8	1,0
	03	296,4	295,2	70,9	93,2	47,9	37,9	4,2	0,2	17,3	1,8	21,8	1,2
	04	312,2	310,3	72,5	95,6	49,4	38,6	4,3	0,2	22,8	6,4	20,5	1,9
	05	321,2	318,3	70,8	94,9	54,2	39,7	3,9	0,2	24,4	8,7	21,5	2,9
	06	313,5	309,9	70,9	96,3	44,2	40,3	4,3	0,2	23,8	8,9	21,0	3,6
	07	312,9	310,4	71,0	96,0	44,1	41,6	3,6	0,2	23,1	9,7	21,0	2,5
	08	298,4	296,0	66,0	93,5	42,5	39,6	4,1	0,2	20,9	7,5	21,7	2,4
	09	309,9	298,7	67,1	97,1	40,1	40,4	4,6	0,2	20,6	7,1	21,6	2,2
	10	297,0	295,1	66,7	95,0	40,8	42,6	4,4	0,2	20,5	3,2	21,7	1,8
	11	274,0	272,6	63,1	83,4	41,3	38,2	3,8	0,2	19,3	0,4	17,9	1,5
	12	262,3	260,9	62,6	85,4	39,0	38,0	3,6	0,2	15,3	0,2	15,7	1,4
1982	01	270,8	269,7	64,0	85,2	44,2	39,2	3,7	0,2	16,9	0,1	16,2	1,1
	02	266,5	265,3	65,2	84,0	42,6	37,0	3,9	0,2	15,3	0,5	16,6	1,1
	03	323,2	321,6	75,3	99,4	52,6	43,0	5,0	0,2	20,6	2,5	20,9	1,6
	04	322,1	319,1	73,7	97,5	52,6	39,8	4,6	0,2	22,7	7,3	20,6	3,0
	05	340,8	337,1	73,7	97,0	52,5	42,9	4,5	0,2	27,6	9,8	22,8	3,7
	06	330,2	327,4	75,3	97,6	46,6	40,2	5,0	0,2	30,4	10,1	22,0	2,7
	07	314,3	311,5	72,2	94,1	45,5	41,9	3,8	0,2	22,7	9,3	21,8	2,8
	08	306,3	304,0	69,7	95,3	45,5	40,8	4,2	0,2	16,9	8,3	21,1	2,3
	09	302,9	301,5	68,0	99,9	42,5	41,1	4,2	0,2	18,1	6,3	21,1	1,4
	10	294,2	292,5	65,6	94,4	43,4	40,8	4,1	0,2	18,9	2,6	21,5	1,7
	11	267,7	266,6	67,8	91,7	43,8	39,7	3,7	0,2	18,9	0,2	20,5	1,2
	12	278,5	276,8	65,5	89,3	41,0	39,8	3,1	0,2	17,8	-	20,1	1,7
1983	01	280,7	279,1	65,9	86,4	44,3	38,3	3,4	0,2	20,6	0,1	19,8	1,6
	02	271,0	269,2	64,2	85,8	43,9	35,0	3,4	0,2	17,3	0,8	17,6	1,8
	03	323,7	322,4	77,9	101,5	53,7	42,4	4,0	0,2	19,0	2,6	21,1	1,3
	04	315,2	312,9	71,1	96,1	54,6	40,0	3,4	0,3	20,3	6,6	20,6	2,3
	05	:	332,0	74,9	101,0	60,8	41,8	3,8	0,3	24,8	9,4	21,2	:
	06	:	:	:	99,8	:	40,2	:	:	24,0	9,6	19,9	:
	07	:	:	:	:	:	40,1	:	:	:	:	20,2	:
	GLEICHER ZEITRAUM DES VORJAHRES = 100				SAME PERIOD OF THE PREVIOUS YEAR = 100					MEME PERIODE DE L'ANNEE PRECEDENTE = 100			
	1979	:	105,7	102,7	106,3	109,5	104,2	97,1	78,0	108,8	116,3	103,4	:
	1980	:	103,5	105,7	102,6	100,2	103,3	107,6	101,5	100,9	85,3	117,1	:
	1981	:	103,7	105,3	103,1	99,3	104,6	107,8	108,5	102,0	109,9	109,8	:
	1982	:	103,3	103,0	102,3	106,5	103,8	104,3	115,0	103,4	105,2	101,1	:
1981	I	:	101,6	107,8	100,0	94,0	102,8	109,0	96,6	91,6	100,0	113,6	:
	II	:	103,0	107,6	103,0	96,7	103,6	103,9	98,3	96,5	100,8	111,9	:
	III	:	105,2	103,6	104,4	102,0	104,5	114,8	125,2	108,4	115,8	114,0	:
	IV	:	105,1	102,1	104,9	106,2	107,4	104,2	118,4	114,0	146,2	99,6	:
1982	I	104,0	104,0	101,1	104,4	103,0	109,0	111,6	131,4	105,6	147,6	89,5	121,1
	II	104,9	104,8	103,9	101,8	106,8	103,6	113,5	114,4	113,7	113,3	103,8	112,3
	III	101,2	101,3	102,9	100,9	105,3	101,8	99,3	105,2	92,6	98,4	99,5	91,6
	IV	103,2	103,3	103,9	102,1	105,9	101,3	92,9	115,0	109,7	73,7	112,3	97,7
1983	I	101,7	101,6	100,7	101,9	101,8	97,9	84,9	107,3	107,7	112,9	108,9	121,5
	II	:	:	:	101,6	:	99,3	:	:	85,5	94,1	94,3	:
1981	01	:	102,9	108,9	97,3	98,9	107,1	104,2	91,0	98,2	100,0	114,8	:
	02	:	98,0	107,5	96,8	84,9	99,1	111,4	95,7	88,0	75,0	111,9	:
	03	:	103,8	107,1	105,5	98,4	102,2	111,4	103,0	88,8	105,9	114,1	:
	04	:	102,8	110,1	103,4	88,4	103,1	106,7	94,9	102,8	114,3	112,6	:
	05	:	109,8	103,7	99,2	101,4	101,8	98,7	92,9	88,9	94,6	112,0	:
	06	:	105,9	109,3	105,6	101,5	101,8	106,1	98,7	99,4	96,9	111,1	:
	07	:	104,2	103,4	103,8	100,8	103,5	117,3	132,3	107,9	111,5	110,5	:
	08	:	105,7	104,6	105,2	105,0	103,1	117,8	123,9	103,8	119,0	114,2	:
	09	:	105,3	102,8	104,4	100,5	105,9	115,6	123,9	103,8	114,2	117,4	:
	10	:	104,3	93,9	101,7	102,2	108,4	103,1	112,1	123,2	122,4	114,8	:
	11	:	117,6	103,4	109,8	107,5	107,3	110,5	114,6	113,8	40,0	96,2	:
	12	:	103,5	102,4	103,6	109,5	106,4	95,5	124,3	104,8	100,0	87,2	:
1982	01	99,0	99,0	93,1	102,2	105,7	103,7	103,9	127,8	95,7	100,0	83,5	117,7
	02	103,6	103,6	100,7	104,2	108,3	109,8	119,0	126,8	102,0	166,7	86,3	112,5
	03	109,0	108,9	109,1	106,7	109,7	113,5	119,5	139,1	118,9	136,9	95,9	130,7
	04	103,2	102,8	101,6	102,0	106,6	103,1	108,3	109,3	99,7	114,1	100,5	158,6
	05	106,1	105,9	104,0	102,2	108,0	102,1	116,8	111,8	113,3	112,6	106,0	128,0
	06	105,3	105,7	102,2	101,3	105,6	99,8	115,8	123,8	127,5	113,5	164,8	75,4
	07	100,5	109,4	101,7	98,0	103,1	100,7	104,9	99,5	98,6	95,9	103,8	109,8
	08	102,7	102,7	105,7	101,9	107,0	103,0	102,4	108,0	90,5	106,7	97,2	95,8
	09	100,7	100,9	101,5	102,9	105,9	101,7	92,1	109,3	88,2	86,7	97,7	66,0
	10	99,1	99,1	99,2	99,4	106,4	95,8	92,8	115,6	92,1	81,2	99,1	91,3
	11	105,0	105,1	107,5	103,7	106,1	103,9	98,2	126,8	97,6	56,0	114,5	79,9
	12	106,2	106,1	104,7	103,4	105,1	104,7	87,4	104,3	115,2	0,0	128,0	124,5
1983	01	103,6	103,5	93,1	101,4	100,2	97,7	90,7	116,1	122,2	100,0</		

KASEIN UND KASEINATE
HERGESTELLT IN DEN MOLKEREIEN

CASEINS AND CASEINATES
OBTAINED IN DAIRIES

CASEINE ET CASEINATES
PRODUITES PAR LES LAITERIES

	EUR-10	EUR-9	BR DEUTSCH- LAND	FRANCE	ITALIA	NEDER- LAND	BELGIQUE BELGIE	LUXEM- BOURG	UNITED KINGDOM	I IRELAND	DANMARK	HELLAS	
1000 TONNEN			1000 M.TONS						1000 TONNES				
1979	:	64,2	16,3	31,6	-	S	-	-	S	13,7	2,6	:	
1980	:	79,6	19,2	38,4	-	S	-	-	S	17,5	4,5	:	
1981	64,1	64,1	15,7	29,5	-	S	-	-	S	14,5	4,4	-	
1982	82,8	82,8	17,0	39,8	-	S	-	-	S	19,5	6,5	-	
1981	I 12,1	12,1	3,1	6,3	-	S	-	-	S	1,7	1,0	-	
	II 22,5	22,5	5,2	9,8	-	S	-	-	S	6,0	1,5	-	
	III 17,0	17,0	4,4	6,9	-	S	-	-	S	4,9	0,8	-	
	IV 12,5	12,5	3,0	6,5	-	S	-	-	S	1,9	1,1	-	
1982	I 13,3	13,3	3,3	7,2	-	S	-	-	S	1,4	1,4	-	
	II 26,2	26,2	4,8	12,6	-	S	-	-	S	7,2	1,6	-	
	III 24,0	24,0	4,4	10,5	-	S	-	-	S	7,4	1,7	-	
	IV 19,3	19,3	4,5	9,5	-	S	-	-	S	3,5	1,8	-	
1983	I 17,8	17,8	5,0	8,7	-	S	-	-	S	2,0	2,1	-	
	II :	:	:	13,0	:	S	:	:	S	9,1	2,1	:	
1981	01 3,5	3,5	1,1	2,0	-	S	-	-	S	-	0,4	-	
	02 3,3	3,3	0,8	1,8	-	S	-	-	S	0,4	0,3	-	
	03 5,3	5,3	1,2	2,5	-	S	-	-	S	1,3	0,3	-	
	04 7,2	7,2	1,7	3,2	-	S	-	-	S	1,8	0,5	-	
	05 8,0	8,0	1,9	3,4	-	S	-	-	S	2,2	0,5	-	
	06 7,3	7,3	1,6	3,2	-	S	-	-	S	2,0	0,5	-	
	07 6,7	6,7	1,6	2,9	-	S	-	-	S	1,9	0,3	-	
	08 5,5	5,5	1,5	2,2	-	S	-	-	S	1,5	0,3	-	
	09 4,8	4,8	1,3	1,8	-	S	-	-	S	1,5	0,2	-	
	10 5,1	5,1	1,0	2,3	-	S	-	-	S	1,5	0,3	-	
	11 3,8	3,8	0,9	2,1	-	S	-	-	S	0,4	0,4	-	
	12 3,6	3,6	1,1	2,1	-	S	-	-	S	-	0,4	-	
1982	01 3,6	3,6	1,0	2,2	-	S	-	-	S	-	0,4	-	
	02 4,2	4,2	1,0	2,3	-	S	-	-	S	0,4	0,5	-	
	03 5,5	5,5	1,3	2,7	-	S	-	-	S	1,0	0,5	-	
	04 7,7	7,7	1,4	3,8	-	S	-	-	S	2,0	0,5	-	
	05 9,3	9,3	1,8	4,5	-	S	-	-	S	2,4	0,6	-	
	06 9,2	9,2	1,6	4,3	-	S	-	-	S	2,8	0,5	-	
	07 8,4	8,4	1,5	4,0	-	S	-	-	S	2,4	0,5	-	
	08 8,3	8,3	1,6	3,5	-	S	-	-	S	2,6	0,6	-	
	09 7,3	7,3	1,3	3,0	-	S	-	-	S	2,4	0,6	-	
	10 7,9	7,9	1,5	3,3	-	S	-	-	S	2,5	0,6	-	
	11 6,1	6,1	1,4	3,2	-	S	-	-	S	0,9	0,6	-	
	12 5,3	5,3	1,6	3,0	-	S	-	-	S	0,1	0,6	-	
1983	01 5,2	5,2	1,6	3,0	-	S	-	-	S	-	0,6	-	
	02 5,1	5,1	1,5	2,5	-	S	-	-	S	0,4	0,7	-	
	03 7,5	7,5	1,9	3,2	-	S	-	-	S	1,6	0,8	-	
	04 9,7	9,7	2,1	4,2	-	S	-	-	S	2,7	0,7	-	
	05 :	10,5	2,2	4,4	-	S	-	-	S	3,2	0,7	-	
	06 :	:	:	4,4	:	S	:	:	S	3,2	0,7	-	
	07 :	:	:	:	:	S	:	:	S	:	0,8	:	
GLEICHER ZEITRAUM DES VORJAHRES = 100			SAME PERIOD OF THE PREVIOUS YEAR = 100						MEME PERIODE DE L'ANNEE PRECEDENTE = 100				
1979	:	134,9	109,9	152,1	100,0	:	100,0	100,0	:	121,2	377,4	:	
1980	:	124,1	118,1	121,5	100,0	:	100,0	100,0	:	127,7	173,1	:	
1981	:	80,5	81,6	76,8	100,0	:	100,0	100,0	:	82,9	97,8	:	
1982	:	129,2	108,4	134,9	100,0	:	100,0	100,0	:	134,5	147,7	:	
1981	I :	80,0	71,6	73,3	100,0	:	100,0	100,0	:	130,8	111,1	:	
	II :	83,5	87,4	76,6	100,0	:	100,0	100,0	:	85,7	125,0	:	
	III :	71,3	79,5	67,0	100,0	:	100,0	100,0	:	72,1	66,7	:	
	IV :	91,1	87,6	97,0	100,0	:	100,0	100,0	:	79,2	91,7	:	
1982	I 109,6	109,6	105,2	114,3	100,0	:	100,0	100,0	:	82,4	140,0	100,0	
	II 116,9	116,9	94,0	128,6	100,0	:	100,0	100,0	:	120,0	106,7	100,0	
	III 141,1	141,1	99,7	152,2	100,0	:	100,0	100,0	:	151,0	212,5	100,0	
	IV 154,3	154,3	149,6	146,2	100,0	:	100,0	100,0	:	184,2	163,6	100,0	
1983	I 133,7	133,7	151,0	120,8	100,0	:	100,0	100,0	:	142,9	150,0	100,0	
	II :	:	:	103,2	:	:	:	:	:	126,4	131,2	:	
1981	01 :	77,2	82,3	69,0	100,0	:	100,0	100,0	:	100,0	133,3	:	
	02 :	71,6	56,7	66,7	100,0	:	100,0	100,0	:	200,0	100,0	:	
	03 :	88,5	75,7	83,3	100,0	:	100,0	100,0	:	118,2	100,0	:	
	04 :	88,8	89,3	82,1	100,0	:	100,0	100,0	:	94,7	125,0	:	
	05 :	84,2	90,8	77,3	100,0	:	100,0	100,0	:	84,6	125,0	:	
	06 :	78,1	82,2	71,1	100,0	:	100,0	100,0	:	80,0	125,0	:	
	07 :	71,0	78,4	63,0	100,0	:	100,0	100,0	:	79,2	75,0	:	
	08 :	70,8	78,2	68,7	100,0	:	100,0	100,0	:	68,2	75,0	:	
	09 :	72,4	85,0	72,0	100,0	:	100,0	100,0	:	68,2	50,0	:	
	10 :	85,1	77,6	95,8	100,0	:	100,0	100,0	:	83,3	60,0	:	
	11 :	95,5	91,7	100,0	100,0	:	100,0	100,0	:	80,0	100,0	:	
	12 :	96,1	96,0	95,5	100,0	:	100,0	100,0	:	0,0	133,3	:	
1982	01 103,7	103,7	93,5	110,0	100,0	:	100,0	100,0	:	100,0	100,0	100,0	
	02 127,1	127,1	124,4	127,8	100,0	:	100,0	100,0	:	100,0	166,7	100,0	
	03 102,6	102,6	103,3	108,0	100,0	:	100,0	100,0	:	76,9	166,7	100,0	
	04 108,0	108,0	86,3	118,7	100,0	:	100,0	100,0	:	111,1	100,0	100,0	
	05 116,4	116,4	94,9	132,4	100,0	:	100,0	100,0	:	109,1	120,0	100,0	
	06 126,0	126,0	100,7	134,4	100,0	:	100,0	100,0	:	140,0	100,0	100,0	
	07 125,2	125,2	94,0	137,9	100,0	:	100,0	100,0	:	126,3	166,7	100,0	
	08 151,5	151,5	108,3	159,1	100,0	:	100,0	100,0	:	173,3	200,0	100,0	
	09 151,3	151,3	97,1	166,7	100,0	:	100,0	100,0	:	160,0	300,0	100,0	
	10 153,5	153,5	143,5	143,5	100,0	:	100,0	100,0	:	166,7	200,0	100,0	
	11 161,9	161,9	161,2	152,4	100,0	:	100,0	100,0	:	225,0	150,0	100,0	
	12 147,5	147,5	146,3	142,9	100,0	:	100,0	100,0	:	100,0	150,0	100,0	
1983	01 143,2	143,2	155,3	136,4	100,0	:	100,0	100,0	:	100,0	150,0	100,0	
	02 121,8	121,8	151,7	108,7	100,0	:	100,0	100,0	:	100,0	140,0	100,0	
	03 136,5	136,5	146,9	118,5	100,0	:	100,0	100,0	:	150,0	160,0	100,0	
	04 125,0	125,0	144,4	110,5	100,0	:	100,0	100,0	:	135,0	140,0	100,0	
	05 :	113,5	125,6	97,8	100,0	:	100,0	100,0	:	133,3	116,7	:	
	06 :	:	:	102,3	:	:	:	:	:	114,3	140,0	:	
	07 :	:	:	:	:	:	:	:	:	160,0	100,0	:	

		MAGERMILCHPULVER BESTAENDE				SKIMMED-MILK POWDER STOCKS				LAIT CREME EN POWDRE STOCKS				
I	I	I	I	I	I	I	I	I	I	I	I	I	I	
I	I	I	I	I	I	I	I	I	I	I	I	I	I	
	EUR-10	EUR-9	BR DEUTSCH- LAND	FRANCE	ITALIA	NEDER- LAND	BELGIQUE/ BELGIE	LUXEM- BOURG	UNITED KINGDOM	IRELAND	DANMARK	HELLAS		
1000 TONNEN		1000 M. TONS											1000 TONNES	
1979	:	227,2	213,3	0,1	-	-	7,4	1,4	1,7	3,2	-	0,0	:	
1980	:	229,7	152,0	9,8	56,1	-	8,5	0,3	2,5	0,4	-	-	:	
1981	:	278,9	204,2	28,1	0,4	-	5,3	-	29,8	7,0	4,1	-	:	
1982	:	576,3	576,3	351,9	39,3	-	4,8	-	104,0	65,5	9,2	-	:	
1981	I	144,4	144,4	104,4	9,1	22,1	-	6,2	-	2,5	-	-	-	
	II	254,1	254,1	191,7	30,9	15,7	-	7,2	-	3,4	3,3	1,9	-	
	III	348,9	348,9	250,9	36,3	15,7	-	7,7	-	29,6	7,0	1,9	-	
	IV	278,9	278,9	204,2	28,1	0,4	-	5,3	-	29,8	7,0	4,1	-	
1982	I	271,4	271,4	198,4	27,1	0,2	-	1,5	-	33,1	5,0	6,0	-	
	II	396,3	396,3	278,4	30,9	-	-	3,5	-	41,9	35,6	6,0	-	
	III	567,1	567,1	372,1	42,5	-	0,1	5,6	-	78,5	60,8	7,4	-	
	IV	576,3	576,3	351,9	39,3	-	1,7	4,8	-	104,0	65,5	9,2	-	
1983	I	648,4	648,4	393,9	29,6	10,0	13,7	3,9	-	114,7	68,5	14,0	-	
1981	01	203,9	203,9	135,5	9,8	49,9	-	6,2	-	2,5	-	-	-	
	02	173,2	173,2	117,7	9,4	37,4	-	6,2	-	2,5	-	-	-	
	03	144,4	144,4	104,4	9,1	22,1	-	6,2	-	2,5	-	-	-	
	04	151,3	151,3	115,2	11,9	15,9	-	6,2	-	2,0	-	-	-	
	05	192,2	192,2	145,3	22,2	15,9	-	6,2	-	2,0	-	0,5	-	
	06	254,1	254,1	191,7	30,9	15,7	-	7,2	-	3,4	3,3	1,9	-	
	07	301,4	301,4	228,7	34,7	15,7	-	7,7	-	6,7	6,0	1,9	-	
	08	333,8	333,8	241,1	36,7	15,7	-	7,7	-	23,7	7,0	1,9	-	
	09	348,9	348,9	250,9	36,3	15,7	-	7,7	-	29,6	7,0	1,9	-	
	10	318,7	318,7	228,2	31,1	12,3	-	7,3	-	29,8	7,0	2,9	-	
	11	286,4	286,4	211,7	28,1	0,4	-	5,6	-	29,8	7,0	3,8	-	
	12	278,9	278,9	204,2	28,1	0,4	-	5,3	-	29,8	7,0	4,1	-	
1982	01	277,7	277,7	201,0	28,1	0,3	-	5,3	-	30,0	7,0	5,9	-	
	02	272,7	272,7	198,9	27,2	0,3	-	4,4	-	30,8	5,0	6,0	-	
	03	271,4	271,4	198,4	27,1	0,2	-	1,5	-	33,1	5,0	6,0	-	
	04	283,9	283,9	202,3	27,1	0,1	-	1,5	-	35,0	11,9	6,0	-	
	05	307,7	307,7	212,2	27,8	-	-	1,5	-	37,7	22,6	6,0	-	
	06	396,3	396,3	278,4	30,9	-	-	3,5	-	41,9	35,6	6,0	-	
	07	474,5	474,5	327,3	37,9	-	-	3,8	-	52,3	49,1	4,1	-	
	08	548,9	548,9	367,7	42,4	-	-	4,9	-	65,9	61,6	6,4	-	
	09	567,1	567,1	372,1	42,5	-	0,1	5,6	-	73,5	60,8	7,4	-	
	10	570,5	570,5	357,0	42,5	-	0,2	4,8	-	92,7	64,6	8,7	-	
	11	572,8	572,8	351,9	40,9	-	0,8	4,8	-	109,0	65,3	9,0	-	
	12	576,3	576,3	351,9	39,3	-	1,7	4,8	-	104,0	65,5	9,2	-	
1983	01	598,7	598,7	365,9	37,7	5,1	4,6	4,7	-	104,9	65,4	10,3	-	
	02	619,0	619,0	376,7	35,6	9,9	7,1	4,2	-	108,3	65,4	11,8	-	
	03	648,4	648,4	393,9	28,6	10,0	13,7	3,9	-	114,7	68,5	14,0	-	
	04	713,4	713,4	434,6	30,2	7,9	21,4	7,0	0,1	119,2	78,7	17,4	-	
	05	796,1	796,1	480,6	32,1	4,7	30,0	7,3	0,7	128,2	88,7	23,7	-	
GLEICHER ZEITRAUM DES VORJAHRES = 100		SAME PERIOD OF THE PREVIOUS YEAR = 100											MEME PERIODE DE L'ANNEE PRECEDENTE = 100	
1979	:	33,7	46,3	0,5	0,0	0,0	9,8	30,2	2,9	12,1	0,1	:		
1980	:	101,1	71,3	9765,0	100,0	100,0	114,4	23,7	147,8	12,7	0,0	:		
1981	:	121,4	134,3	287,7	0,6	100,0	62,8	0,0	1173,1	1714,2	100,0	:		
1982	:	206,6	172,4	139,9	0,0	100,0	89,8	100,0	348,5	933,7	223,0	100,0		
1981	I	:	92,6	69,7	9066,0	100,0	100,0	185,1	0,0	205,1	0,0	100,0	:	
	II	:	149,4	116,5	3744,4	100,0	100,0	243,7	0,0	483,6	788,7	100,0	:	
	III	:	142,7	138,4	319,4	41,4	100,0	72,3	0,0	1240,1	1653,5	100,0	:	
	IV	:	121,4	154,3	287,7	0,6	199,0	62,8	0,0	1173,1	1714,2	100,0	:	
1982	I	188,0	188,0	190,0	298,8	1,0	100,0	24,2	100,0	1303,6	100,0	100,0	100,0	
	II	156,0	156,0	145,3	100,0	0,0	100,0	48,6	100,0	1232,9	1063,7	323,7	100,0	
	III	162,5	162,5	148,3	117,3	0,0	100,0	72,2	100,0	265,8	867,5	398,2	100,0	
	IV	206,6	206,6	172,4	139,9	0,0	100,0	89,8	100,0	348,5	933,7	223,0	100,0	
1983	I	238,9	238,9	198,5	109,4	4693,0	100,0	258,7	100,0	345,0	1367,9	232,2	100,0	
1981	01	:	101,4	71,5	9765,0	100,0	100,0	83,2	0,0	156,3	0,0	0,0	:	
	02	:	94,1	66,3	9366,0	100,0	100,0	157,4	0,0	197,9	0,0	100,0	:	
	03	:	92,6	69,7	9066,0	100,0	100,0	185,1	0,0	205,1	0,0	100,0	:	
	04	:	160,5	79,1	11946,0	100,0	100,0	209,8	0,0	270,9	0,0	100,0	:	
	05	:	125,2	97,8	22176,0	100,0	100,0	209,8	0,0	270,9	0,0	100,0	:	
	06	:	149,4	116,5	3744,4	100,0	100,0	243,7	0,0	483,6	788,7	100,0	:	
	07	:	153,3	124,5	527,4	100,0	100,0	158,6	0,0	954,5	1426,7	100,0	:	
	08	:	141,1	131,0	342,7	54,6	100,0	74,4	0,0	1301,8	1653,5	100,0	:	
	09	:	142,7	138,4	319,4	41,4	100,0	72,3	0,0	1240,1	1653,5	100,0	:	
	10	:	139,9	133,0	302,7	26,1	100,0	65,4	0,0	1173,1	1653,5	100,0	:	
	11	:	119,2	130,1	278,9	0,7	100,0	50,6	0,0	1173,1	1653,5	100,0	:	
	12	:	121,4	154,3	287,7	0,6	100,0	62,8	0,0	1173,1	1714,2	100,0	:	
1982	01	136,2	136,2	148,3	287,7	0,6	100,0	86,3	100,0	1180,1	100,0	100,0	100,0	
	02	157,5	157,5	159,0	290,3	0,8	100,0	71,8	100,0	1213,1	100,0	100,0	100,0	
	03	188,0	188,0	150,0	298,8	1,0	100,0	24,2	100,0	1303,6	100,0	100,0	100,0	
	04	187,6	187,6	175,7	226,7	0,4	100,0	24,2	100,0	1714,7	100,0	100,0	100,0	
	05	160,2	160,2	146,0	125,3	0,0	100,0	24,2	100,0	1847,5	109,0	1231,1	100,0	
	06	156,0	156,0	145,3	100,0	0,0	100,0	48,5	100,0	1232,9	1063,7	323,7	100,0	
	07	157,4	157,4	143,2	109,1	0,0	100,0	49,4	100,0	779,8	811,2	220,4	100,0	
	08	164,4	164,4	152,5	115,7	0,0	100,0	63,8	100,0	277,8	878,8	345,4	100,0	
	09	162,5	162,5	148,3	117,3	0,0	100,0	72,2	100,0	265,8	867,5	398,2	100,0	
	10	179,0	179,0	156,4	136,7	0,0	100,0	65,8	100,0	317,7	921,7	298,2	100,0	
	11	200,0	200,0	165,3	145,5	0,0	100,0	85,1	100,0	335,3	931,7	239,3	100,0	
	12	206,6	206,6	172,4	139,9	0,0	100,0	89,8	100,0	348,5	933,7	223,0	100,0	
1983	01	215,6	215,6	182,0	134,3	1644,7	100,0	88,4	100,0	349,7	932,4	173,0	100,0	
	02	227,0	227,0	189,4	130,8	3178,9	100,0	95,1	100,0	351,2	1304,6	195,3	100,0	
	03	238,9	238,9	198,5	109,4	4693,0	100,0	258,7	100,0	346,0	1367,9	232,2	100,0	
	04	251,3	251,3	214,8	111,4	12612,7	100,0	263,7	100,0	340,8	660,5	288,3	100,0	
	05	258,7	258,7	226,5	115,6	100,0	100,0	488,4	100,0	340,2	392,9	393,3	100,0	

BUTTER
BESTAENDE

BUTTER
STOCKS

BEURRE
STOCKS

	I EUR-10	I EUR-9	I BR DEUTSCH-LAND	I FRANCE	I ITALIA	I NEDER-LAND	I BELGIQUE BELGIE	I LUXEMBOURG	I UNITED KINGDOM	I IRELAND	I DANMARK	I IHELLAS
	1000 TONNEN			1000 M.TONS			1000 TONNES					
1979	:	374,6	189,4	36,7	0,2	55,3	29,8	1,4	48,6	11,3	1,9	:
1980	:	239,4	128,9	38,9	0,3	29,5	8,2	0,5	23,8	8,1	1,2	:
1981	147,2	147,2	42,4	26,3	0,3	41,0	8,7	0,5	18,0	7,3	2,6	-
1982	305,7	305,7	83,4	60,3	0,4	93,0	6,6	0,5	35,0	20,3	6,3	-
1981	I 44,7	44,7	33,8	2,2	-	3,4	0,7	0,0	4,5	0,1	-	-
	II 196,1	196,1	64,4	45,4	0,4	46,7	7,5	0,6	21,8	5,1	4,3	-
	III 277,1	277,1	88,2	50,7	1,2	68,5	13,3	1,0	35,7	13,0	5,6	-
	IV 147,2	147,2	42,4	26,3	0,3	41,0	8,7	0,5	18,0	7,3	2,6	-
1982	I 40,0	40,0	22,8	3,8	-	5,1	0,0	-	8,4	-	-	-
	II 218,7	218,7	80,4	62,8	0,7	45,9	8,1	0,6	14,2	6,8	1,3	-
	III 394,7	394,7	116,6	90,5	1,8	105,1	13,6	0,8	44,7	17,3	4,1	-
	IV 305,7	305,7	83,4	60,3	0,4	93,0	6,6	0,5	35,0	20,3	6,3	-
1983	I 339,7	339,7	123,0	72,4	0,7	76,8	4,7	0,3	28,9	24,1	8,7	-
1981	01 185,1	185,1	102,1	27,8	0,2	21,3	5,2	0,5	20,2	7,1	0,8	-
	02 123,8	123,8	68,4	18,7	-	13,3	3,5	0,3	13,0	5,9	0,6	-
	03 44,7	44,7	33,8	2,2	-	3,4	0,7	0,0	4,5	0,1	-	-
	04 78,4	78,4	58,3	20,2	-	10,2	1,5	0,1	6,6	1,4	0,0	-
	05 144,6	144,6	49,2	37,3	0,2	33,5	3,8	0,4	14,3	3,9	1,9	-
	06 196,1	196,1	64,4	45,4	0,4	46,7	7,5	0,6	21,8	5,1	4,3	-
	07 235,3	235,3	75,0	52,4	0,7	57,0	11,1	0,8	26,5	6,8	5,0	-
	08 277,2	277,2	88,4	56,1	1,3	66,8	13,4	0,9	34,3	10,2	5,6	-
	09 277,1	277,1	88,2	50,7	1,2	68,5	13,3	1,0	35,7	13,0	5,6	-
	10 238,9	238,9	78,2	40,0	1,2	61,4	11,9	0,9	29,5	11,3	4,4	-
	11 195,7	195,7	60,8	35,3	0,5	50,2	10,9	0,7	23,4	10,3	3,5	-
	12 147,2	147,2	42,4	26,3	0,3	41,0	8,7	0,5	18,0	7,3	2,6	-
1982	01 128,4	128,4	50,5	19,7	0,3	30,0	6,5	0,5	13,6	6,0	1,3	-
	02 98,8	98,8	42,5	13,7	0,1	29,0	2,2	0,4	10,0	5,2	0,5	-
	03 40,0	40,0	22,8	3,8	-	5,1	0,0	-	8,4	-	-	-
	04 46,5	46,5	34,2	4,0	-	2,9	0,9	0,1	4,3	-	-	-
	05 104,2	104,2	48,0	22,1	-	13,3	4,2	0,3	8,5	1,7	0,1	-
	06 218,7	218,7	80,4	62,8	0,7	43,9	8,1	0,6	14,2	6,8	1,3	-
	07 313,5	313,5	106,8	84,7	1,2	68,4	11,3	0,7	25,1	12,5	2,8	-
	08 371,3	371,3	116,5	90,1	1,4	93,1	13,1	0,8	36,5	15,1	4,5	-
	09 394,7	394,7	116,6	90,5	1,8	105,1	13,6	0,8	44,7	17,3	4,1	-
	10 391,7	391,7	112,2	87,9	1,4	102,7	13,2	0,7	48,6	20,9	4,0	-
	11 367,4	367,4	103,0	78,1	1,3	97,2	11,8	0,6	46,5	22,6	6,1	-
	12 305,7	305,7	83,4	60,3	0,4	93,0	6,6	0,5	35,0	20,3	6,3	-
1983	01 328,7	328,7	105,2	67,8	0,2	90,2	6,4	0,5	31,9	19,7	6,8	-
	02 345,5	345,5	119,3	74,6	0,1	84,3	6,7	0,7	29,6	22,5	7,6	-
	03 339,7	339,7	123,0	72,4	0,7	76,8	4,7	0,3	28,9	24,1	8,7	-
	04 402,1	402,1	153,7	94,4	1,1	73,2	7,9	0,5	36,4	24,5	10,4	-
	05 522,2	522,2	179,4	128,4	1,4	105,1	15,6	0,8	49,6	28,6	13,3	-
	GLEICHER ZEITRAUM DES VORJAHRES = 100			SAME PERIOD OF THE PREVIOUS YEAR = 100			MEME PERIODE DE L'ANNEE PRECEDENTE = 100					
1979	:	89,6	115,0	60,3	152,7	86,4	102,5	52,8	77,0	46,1	21,4	:
1980	:	63,9	68,1	105,9	119,7	53,4	27,6	36,4	49,0	71,7	61,1	:
1981	:	61,5	32,9	67,8	109,9	139,0	106,3	103,7	75,7	90,1	215,3	:
1982	207,7	207,7	196,5	228,9	133,2	227,0	75,5	97,8	194,2	277,5	245,2	100,0
1981	I 15,3	16,6	19,0	100,0	17,0	3,8	0,5	15,8	1,2	0,0	:	
	II 57,8	30,6	83,7	66,2	191,3	74,9	73,4	63,1	277,7	167,6	:	
	III 73,1	45,2	73,7	86,0	142,7	98,4	97,0	95,8	125,4	160,7	:	
	IV 61,5	32,9	67,8	109,9	139,0	106,3	103,7	75,7	90,1	215,3	:	
1982	I 89,5	89,5	67,6	171,1	100,0	147,9	0,4	0,0	184,2	0,0	100,0	100,0
	II 111,5	111,5	124,8	138,3	207,2	93,9	107,5	107,4	65,0	133,5	29,7	100,0
	III 142,4	142,4	132,3	178,6	146,3	153,3	102,5	83,5	125,4	133,3	74,3	100,0
	IV 207,7	207,7	196,5	228,9	133,2	227,0	75,5	97,8	194,2	277,5	245,2	100,0
1983	I 848,3	848,3	539,3	1901,0	100,0	1515,3	156199,*	100,0	345,5	100,0	100,0	100,0
1981	01 56,3	53,2	97,6	78,4	53,7	19,6	33,5	65,6	83,6	62,1	:	
	02 38,9	34,0	79,7	0,0	43,1	15,3	19,3	45,7	74,0	65,1	:	
	03 16,0	16,6	19,0	100,0	17,0	3,8	0,5	15,8	1,2	0,0	:	
	04 26,1	19,9	87,4	0,0	41,8	9,6	21,3	21,4	60,8	4,5	:	
	05 46,3	24,4	109,7	80,6	219,2	29,5	55,8	43,7	783,0	120,4	:	
	06 57,8	30,6	83,7	66,2	191,3	74,9	73,4	63,1	277,7	167,6	:	
	07 35,9	35,9	83,1	121,3	152,6	92,9	73,4	65,9	110,5	162,2	:	
	08 69,5	41,5	60,9	103,0	143,7	100,2	88,4	79,1	133,9	159,6	:	
	09 73,1	45,2	73,7	86,0	142,7	98,4	97,0	95,8	125,4	160,7	:	
	10 69,9	43,0	64,8	86,0	168,4	99,2	89,6	86,8	111,2	154,0	:	
	11 66,0	33,2	66,6	74,5	152,3	111,0	89,6	81,3	107,4	176,4	:	
	12 61,5	32,9	67,8	109,9	139,0	106,3	103,7	75,7	90,1	215,3	:	
1982	01 69,4	69,4	49,4	70,8	198,0	141,2	125,6	107,5	67,1	83,9	172,2	100,0
	02 79,8	79,8	62,2	73,4	100,0	179,8	61,4	140,8	77,0	88,5	85,5	100,0
	03 89,5	89,5	67,6	171,1	100,0	147,9	0,4	0,0	184,2	0,0	100,0	100,0
	04 59,3	59,3	89,3	20,1	100,0	27,9	60,4	70,9	65,7	0,0	0,0	100,0
	05 72,1	72,1	97,6	59,3	0,0	57,8	109,2	67,6	59,8	43,2	2,7	100,0
	06 111,5	111,5	124,8	138,3	207,2	93,9	107,5	107,4	65,0	133,5	29,7	100,0
	07 133,2	133,2	142,5	161,6	177,6	120,1	101,4	92,6	94,7	183,1	55,3	100,0
	08 133,9	133,9	131,8	160,6	109,1	139,3	97,5	83,4	136,2	148,6	80,4	100,0
	09 142,4	142,4	132,3	178,6	146,3	153,3	102,5	83,5	125,4	133,3	74,3	100,0
	10 164,0	164,0	143,5	219,8	119,6	167,2	110,5	83,4	164,7	184,4	91,2	100,0
	11 187,7	187,7	169,4	221,0	273,0	193,5	108,6	88,0	189,0	219,2	174,3	100,0
	12 207,7	207,7	196,5	228,9	133,2	227,0	75,5	97,8	194,2	277,5	245,2	100,0
1983	01 256,0	256,0	208,4	344,3	74,8	300,1	97,8	102,0	235,2	330,0	508,7	100,0
	02 349,9	349,9	280,5	544,2	100,0	351,5	306,2	163,7	295,0	431,7	1455,8	100,0
	03 848,3	848,3	539,3	1901,0	100,0	1515,3	156199,*	100,0	345,5	100,0	100,0	100,0
	04 865,2	865,2	449,1	2332,1	100,0	2562,9	853,1	452,9	844,4	190,0	100,0	100,0
	05 501,2	501,2	373,4	560,0	100,0	544,0	374,8	287,1	581,8	1690,3	25638,5	100,0

IV

Forsyningsbalancer – Resultater af undersøgelser –
Prognoser

Versorgungsbilanzen – Erhebungsergebnisse –
Vorausschätzungen

Ισοζύγια – Αποτελέσματα ερευνών –
Προβλέψεις

Supply balance-sheets – Survey results –
Forecasts

Bilans d'approvisionnement – Résultats d'enquêtes –
Prévisions

Bilanci d'approvvigionamento – Risultati d'indagini –
Previsioni

Voorzieningsbalansen – Resultaten van enquêtes –
Prognoses



KØD	EKSPRESINFORMATION
FLEISCH	SCHNELLBERICHT
MEAT	RAPID INFORMATION
VIANDE	NOTE RAPIDE
CARNE	NOTA RAPIDA
VLEES	SPOEDBERICHT

3 - 1983

ENTWICKLUNG DER FLEISCHERZEUGUNG UND -VERBRAUCH
IN DER GEMEINSCHAFT VON ZEHN

DEVELOPMENT OF MEAT PRODUCTION AND CONSUMPTION IN
THE COMMUNITY OF TEN

EVOLUTION DE LA PRODUCTION DE VIANDE ET CONSOMMATION
DANS LA COMMUNAUTE DES DIX

ENTWICKLUNG DER FLEISCHERZEUGUNG UND DES FLEISCHVERBRAUCHS IN DER GEMEINSCHAFT DER ZEHN

1. Entwicklung der Fleischerzeugung ¹⁾

Seit 1975 war bei der Fleischerzeugung in der Gemeinschaft der Zehn von Jahr zu Jahr eine stetige Zunahme zu verzeichnen. 1981 war eine Umkehrung dieser Tendenz festzustellen, da ein Rückgang bei der mengenmässigen Fleischerzeugung verzeichnet wurde (um 0,14% gegenüber 1980). Dieser Trend scheint sich für 1982 noch zu verstärken, da der Output bei den wichtigsten Fleischarten sehr viel niedriger ist.

Tabelle 1: ENTWICKLUNG DER FLEISCHERZEUGUNG* IN DER GEMEINSCHAFT (in 1000 t)

	1980	1981	1982	% 1980/79	% 1981/80	% 1982/81
Insgesamt	24 291	24 257	:	+ 3,2	- 0,14	:
Rind und Kalb- fleisch	7 177	6 928	6 620	+ 3,4	- 3,4	- 4,4
Rinder	6 377	6 172	5 859	+ 4,0	- 3,2	- 5,1
Kälber	799	756	761	- 1,5	- 5,4	+ 0,7
Schweinefleisch	10 145	10 290	10 224	+ 2,0	+ 1,4	- 0,6
Schaf- und Ziegenfleisch	749	726	728	+ 9,8	- 3,2	+ 0,4
Geflügelfleisch	4 020	4 198	:	+ 4,3	+ 4,4	:
Pferdefleisch	116	104*	96*	- 7,2	- 10,3	- 7,8
Schlacht- abfälle	1 485	1 483	:	+ 3,8	- 0,1	-
Fleisch anderer Tiere	593	532	:	+ 5,1	- 10,3	:

Prozentual gesehen ist die gesamte Fleischerzeugung wahrscheinlich erheblich stärker zurückgegangen als 1981, der Rückgang liegt vermutlich bei 1,5%. Nur bei der Erzeugung von Geflügelfleisch ist seit 1975 kein Rückgang zu verzeichnen.

Der Aufwärtstrend bei der Erzeugung von Geflügelfleisch, der 1973 erkennbar wurde, hat sich mit einem Anstieg von 4,4% im Jahre 1981 gegenüber 1980 auch weiterhin ununterbrochen fortgesetzt. In dem gesamten Zeitraum stieg die Erzeugung um 27,2%.

Bei der Erzeugung von Schweinefleisch, die 1982 verglichen mit 1981 um 0,6% abnahm, bestätigt sich der starke Rückgang der Anstiegsrate, der bereits 1980 zu erkennen war.

1) ERZEUGUNG = Nettoerzeugung = Gesamtschlachtungen in 1000 t.

* EUROSTAT-Schätzung.

Tabelle 2: PROZENTUALE AENDERUNG DER SCHWEINEFLEISCHERZEUGUNG (gegenüber dem Vorjahr)

1976	1977	1978	1979	1980	1981	1982
+ 2,3	+ 3,8	+ 5,3	+ 5,1	+ 2,0	+ 1,4	- 0,6

Bei der Erzeugung von Rind- und Kalbfleisch war ein sehr starker Rückgang zu verzeichnen. Zum erstenmal seit 1977 ist die mengenmässige Erzeugung dieser Fleischart in zwei aufeinanderfolgenden Jahren zurückgegangen. Prozentual gesehen sind die Rückgänge erheblich, nämlich um etwa 3,5% im Jahre 1981 gegenüber 1980 und um 4,4% im Jahre 1982 gegenüber 1981 (Tabelle 3).

Bei der Erzeugung von Schaf- und Ziegenfleisch ist ein Anstieg um etwa 0,4% im Jahre 1982 gegenüber 1981 nach einem starken Rückgang im Jahre 1981 (um 3,2% gegenüber 1980) zu verzeichnen. Die Erzeugung liegt jedoch immer noch um 2,8% unter der Rekorderzeugung von 1980 (749 000 t).

Tabelle 3: PROZENTUALE AENDERUNG DER RIND- UND KALBFLEISCHERZEUGUNG SOWIE DER SCHAF- UND ZIEGENFLEISCHERZEUGUNG (gegenüber dem Vorjahr)

	1976	1977	1978	1979	1980	1981	1982
Rind- und Kalbfleisch	- 1.2	- 2.5	+ 0.5	+ 6.1	+ 3.3	- 3.6	- 4.4
Schaf- und Ziegenfleisch	- 0.3	- 3.3	+ 2.5	+ 2.8	+ 9.8	- 3.2	+ 0.4

Bei der Erzeugung von Fleisch anderer Tiere und Pferdefleisch ist ein weitaus stärkerer Rückgang zu verzeichnen, während der Rückgang bei der Erzeugung von Schlachtabfällen unverändert bei 0,1% liegt (Tabelle 1).

Es wäre deshalb zweckmässig, die Veränderungen beim Verbrauch der einzelnen Fleischarten zu untersuchen.

2. Entwicklung des Fleischverbrauchs

Im Jahre 1981 war eine bemerkenswerte Entwicklung zu verzeichnen: zum erstenmale seit 1973 sank der Pro-Kopf-Fleischverbrauch auf Gemeinschaftsebene. In absoluten Zahlen beträgt der Rückgang 1,3 kg pro Kopf und pro Jahr, das entspricht einem Rückgang um 1,4% gegenüber 1980.

Zwei Länder sind von dieser allgemeinen Entwicklung ausgenommen. Einerseits Griechenland, wo nach dem seit 1978 verzeichneten Rückgang 1981 eine gegenläufige Entwicklung einsetzte (Steigerung um 2,5 kg/Kopf gegenüber 1980) und andererseits die Niederlande, wo 1979 ein starker Anstieg (um 3,8% gegenüber 1978) festzustellen war, gefolgt allerdings von einem Rückgang im Jahre 1980 (um 2,5%). Der 1981 verzeichnete Anstieg um 0,6% scheint im Rahmen der Entwicklung der Vorjahre zu liegen.

Der Fleischverbrauch des "Europäers" lag somit 1981 mit 88,4 kg unter dem Verbrauch von 1980.

In drei Ländern sind die rückläufigen Zahlen besonders auffallend: In Dänemark war der stärkste Rückgang mit 6,2 kg festzustellen, gefolgt von Belgien/Luxemburg (2,8 kg), wo der Verbrauch unter das Niveau von 1978 gesunken ist. Aus Tabelle 4 geht hervor, dass der Rückgang in den anderen Ländern zwischen 0,5 kg (Vereinigtes Königreich) und 1,8 kg (Bundesrepublik Deutschland und Frankreich) lag.

Tabelle 4: ENTWICKLUNG DES FLEISCHVERBRAUCHS IN DER GEMEINSCHAFT (WICHTIGSTE FLEISCHARTEN) in kg/Kopf *)

	Insgesamt		Rind- und Kalbfleisch		Rinder		Kälber		Schaf- und Ziegenfleisch		Geflügelfleisch	
	(1)	(2)	(1)	(2)	(1)	(2)	(1)	(2)	(1)	(2)	(1)	(2)
BR Deutschland	98,0	- 1,8	22,9	- 1,2	21,3	- 0,9	57,9	- 0,3	0,8	- 0,1	9,7	- 0,1
France	110,5	- 1,8	31,8	- 1,2	25,3	- 0,9	39,6	+ 0,5	4,2	+ 0,1	16,7	+ 0,0
Italia	76,5	- 1,2	25,1	- 0,7	21,2	- 0,8	23,9	- 0,4	1,5	+ 0,0	17,9	+ 0,0
Nederland	77,6	+ 0,5	20,2	- 1,4	18,8	- 1,6	41,7	+ 1,9	0,6	+ 0,0	9,5	+ 0,5
U.E.B.L.	95,0	- 2,8	26,8	- 1,1	24,2	- 0,7	41,2	+ 0,0	1,8	- 0,4	13,2	+ 0,2
United Kingdom	74,1	- 0,5	22,7	- 0,3	22,5	- 0,5	26,0	- 0,2	7,0	- 0,7	13,5	+ 0,0
Ireland	95,3	- 0,6	26,1	+ 2,0	25,8	+ 2,0	32,5	+ 0,2	8,1	- 0,1	14,2	- 0,2
Danmark	79,7	- 6,2	12,5	- 1,2	12,1	- 1,2	50,6	- 3,7	0,6	+ 0,2	8,6	+ 0,4
Hellas	69,5	+ 2,5	16,7	- 5,1	12,8	- 1,7	18,8	+ 2,6	13,2	0,0	14,9	+ 2,9
EUR-10	88,4	- 1,3	24,7	- 1,0	21,9	- 0,7	37,2	0,0	3,4	- 0,2	13,9	+ 0,1

- (1) Verbrauch 1981
 (2) Veränderung gegenüber 1980

Tabelle 4 ist zu entnehmen, dass der Verbrauch von "teuren" Fleischarten wie Rind- und Kalbfleisch sowie Schaf- und Ziegenfleisch zurückgegangen ist; in den meisten Ländern sind die Verbraucher jedoch noch weiter gegangen, indem sie ihren Gesamtfleischverbrauch reduzierten. Diese Feststellung trifft für alle Mitgliedstaaten mit Ausnahme von Griechenland und den Niederlanden zu, wo der Fleischverbrauch insgesamt anstieg, die Verbraucher jedoch einen erheblichen Teil des "teuren" Fleisches durch Schweine- und Geflügelfleisch ersetzt haben.

Daraus lässt sich die Schlussfolgerung ableiten, dass der Fleischverbrauch stark von der in allen Mitgliedstaaten verzeichneten rückläufigen Wirtschaftsentwicklung beeinflusst wurde und dass die Fleischnachfrage im Jahre 1981 immer noch als einkommens- oder preiselastisch bezeichnet werden kann.

- *) Die in dieser Tabelle aufgenommenen Angaben werden wahrscheinlich in Kürze revidiert werden, weil die mit den Versorgungsbilanzen beauftragte Arbeitsgruppe bald neue Normen in bezug auf eine bessere Harmonisierung dieser Statistiken festlegen wird.

ANLAGEN: 3

Redaktionsschluss: 15.04.83

ENTWICKLUNG DER FLEISCHERZEUGUNG IN DER GEMEINSCHAFT

Tabelle 1: Nettoproduktion⁽¹⁾ in EUR-10

(1 000 Tonnen)

	1979	1980	1981	1982
Rind- und Kalbfleisch	6 940	7 176	6 928	6 620
Rinder	6 129	6 377	6 172	5 859
Kälber	811	799	756	761
Schweinefleisch	9 945	10 145	10 290	10 224
Schaf- und Ziegenfleisch	682	749	726	728
Pferdefleisch	125	116	104*	96*
Geflügelfleisch	3 855	4 020	4 197	:

Tabelle 1a: Veränderung in % gegenüber dem Vorjahr

	1980/79	1981/80	1982/81
Rind- und Kalbfleisch	+ 3,4	- 3,4	- 4,4
Rinder	+ 4,0	- 3,2	- 5,1
Kälber	- 1,5	- 5,4	+ 0,7
Schweinefleisch	+ 2,0	+ 1,4	- 0,6
Schaf- und Ziegenfleisch	+ 9,8	- 3,2	+ 0,4
Pferdefleisch	- 7,2	- 10,3	- 7,8
Geflügelfleisch	+ 4,3	+ 4,4	:

(1) Nettoproduktion = Schlachtungen

*) EUROSTAT-Schätzung

Tabelle 2: Nettoerzeugung⁽¹⁾ von Rind- und Kalbfleisch (1 000 Tonnen)

	RINDER			KÄLBER		
	1981	1982	% 82/81	1981	1982	% 82/81
B.R. Deutschland	1 464	1 402	- 4,2	68	69	+ 1,5
France	1 504	1 394	- 7,3	332	352	+ 6,0
Italia	951	950	- 0,1	160	154	- 3,7
Nederland	302	285	- 5,3	135	134	- 0,7
Belgique/België	273	241	- 11,7	37	33	- 10,8
Luxembourg	8	8	+ 1,6	0	0	+ 0,5
United Kingdom	1 041	926	- 11,0	5	4	- 20,0
Ireland	315	344	+ 9,2	1	1	+ 20,0
Denmark	235	228	- 3,0	2	2	- 4,8
Hellas	76	79	+ 0,9	15	12	- 25,2
EUR-10	6 172	5 859	- 5,1	756	761	+ 0,7

Tabelle 3: Nettoerzeugung⁽¹⁾ von Schweinefleisch, Schaf- und Ziegenfleisch sowie Pferdefleisch (1 000 Tonnen)

	SCHWEINE			SCHAFE UND ZIEGEN			PFERDE		
	1981	1982	% 82/81	1981	1982	% 82/81	1981	1982	% 82/81
B.R. Deutschland	3 182	3 150	- 1,0	28	27	- 3,2	6	6	+ 2,0
France	1 907	1 860	- 2,5	183	189	+ 3,5	30	28	- 6,9
Italia	1 106	1 106	+ 0,0	69	68	- 1,3	47	45	- 6,1
Nederland	1 194	1 211	+ 1,4	16	13	- 20,9	3	2	- 25,5
Belgique/België	672	672	- 0,0	6	5	- 3,4	6	5	- 20,6
Luxembourg	8	8	+ 3,3	0	0	0,0	0	0	0,0
United Kingdom	930	925	- 0,6	259	264	+ 2,0	6*	6*	0,0
Ireland	150	151	+ 0,8	44	41	- 6,8	3	3	- 3,7
Denmark	987	985	- 0,2	0	0	- 1,0	2	1	- 22,2
Hellas	154	154	+ 0,1	121	121	- 0,1	0	0	0,0
EUR-10	10 290	10 224	- 0,6	726	728	+ 0,3	104	96	- 7,8

(1) Nettoerzeugung = Schlachtungen

*) EUROSTAT-Schätzung

Tabelle 4: Nettoerzeugung von Geflügelfleisch (1 000 Tonnen)

	1 9 8 0	1 9 8 1	% 81/80
B.R. Deutschland	390	392	+ 0,5
France	1 132	1 236	+ 9,2
Italia	1 013	1 015	+ 0,2
Nederland	337	377	+ 11,9
U.E.B.L.	133	133	0,0
United Kingdom	748	745	- 0,4
Ireland	50	49	- 2,0
Denmark	97	104	+ 7,2
Hellas	120	146	+ 21,7
EUR-10	4 020	4 167	+ 4,1

DEVELOPMENT OF MEAT PRODUCTION AND CONSUMPTION IN THE COMMUNITY OF TEN

1. Development of Production 1)

From 1975 total meat production in the Community of Ten consistently increased from year to year. This tendency was reversed in 1981, when a drop in the volume of meat was recorded. -0.14% as compared with 1980. This trend seems to be more pronounced in 1982, and output for the main types of meat, is at a very much lower level.

Table 1: DEVELOPMENT OF MEAT PRODUCTION* IN THE COMMUNITY (in 000 tonnes)

	1980	1981	1982	% 1980/79	% 1981/80	% 1982/81
Total	24 291	24 257	:	+ 3,2	- 0,14	:
Beef and veal	7 177	6 928	6 620	+ 3,4	- 3,4	- 4,4
Beef	6 377	6 172	5 859	+ 4,0	- 3,2	- 5,1
Veal	799	756	761	- 1,5	- 5,4	+ 0,7
Pigmeat	10 145	10 290	10 224	+ 2,0	+ 1,4	- 0,6
Sheepmeat and goatsflesh	749	726	728	+ 9,8	- 3,2	+ 0,4
Poultrymeat	4 020	4 198	:	+ 4,3	+ 4,4	:
Horsemeat	116	104*	96*	- 7,2	- 10,3	- 7,8
Offals	1 485	1 483	:	+ 3,8	- 0,1	-
Other meats	593	532	:	+ 5,1	- 10,3	:

The percentage reduction in total meat production is likely to be markedly greater than in 1981, probably in the region of 1.5%. The only type of meat for which there has been no reduction since 1975 is poultrymeat.

The upward trend in poultrymeat production which became apparent in 1973 has continued uninterrupted with an increase of 4.4% in 1981 as compared with 1980. Over the entire period, production has risen by 27.2%.

The level of pigmeat production, which declined for some 0,6% in 1982 as compared with 1981, confirms the sharp drop in the rate of increase which was already apparent in 1980.

1) PRODUCTION = net production = total slaughterings in 1000 tonnes.

* EUROSTAT Estimate.

Table 2: PERCENTAGE CHANGE IN PIGMEAT PRODUCTION (referred to previous year)

1976	1977	1978	1979	1980	1981	1982
+ 2,3	+ 3,8	+ 5,3	+ 5,1	+ 2,0	+ 1,4	- 0,6

There has been a very marked decline in production of beef and veal. It is the first time since 1977 that the volume of production of this category of meat has fallen for two consecutive years. The percentage reductions are large at about 3.5% in 1981 as compared with 1980, and 4,4% in 1982 as compared with 1981 (table 3).

The production of sheepmeat and goatsflesh increases for some 0.4% in 1982 as compared to 1981 after a serious decline in 1981 (- 3.2% as compared to 1980) but it is still lower for some 2.8% from 1980's record (749 thousand tons).

Table 3: PERCENTAGE CHANGE IN PRODUCTION OF BEEF AND VEAL AND OF SHEEPMEAT AND GOATSFLESH (referred to previous year)

	1976	1977	1978	1979	1980	1981	1982
Beef and veal	- 1.2	- 2.5	+ 0.5	+ 6.1	+ 3.3	- 3.6	- 4.4
Sheepmeat and goatsflesh	- 0.3	- 3.3	+ 2.5	+ 2.8	+ 9.8	- 3.2	+ 0.4

The drop in production of other meats and horsemeat is much more pronounced, while offals production is static at - 0.1% (table 1).

It would therefore be useful to investigate changes in the consumption of the different types of meat.

2. Development of consumption

There was a remarkable development in 1981: for the first time since 1973, per capita consumption of meat fell at Community level. In absolute terms, the drop is 1,3 kg per head and per year, i.e. a reduction of 1.4% as compared with 1980.

Two countries are exceptions for the general rule. There are Greece, where the decline observed since 1978 has been followed by a trend reversal in 1981 (+ 2.5 kg per head as compared with 1980), and the Netherlands, where there had been a sharp increase in 1979 (+ 3.8% in comparison with 1978) followed by a drop in 1980 (- 2.5%). The increase of 0.6% recorded in 1981 seems to fit the trend which was apparent in the previous years.

The meat consumption of the "European citizen" was thus lower in 1981, at 88,4 kg, than in 1980.

Three countries occupy a particularly prominent place on this list of negative figures: Denmark has the largest reduction at 6,2 kg followed by the E.U.B.L. (2,8 kg), where consumption has fallen to a lower level than in 1978. As is clear from table 4, the reductions in the other countries ranged from 0,5 kg (United Kingdom) to 1,8 kg (Germany and France):

Table 4: DEVELOPMENT OF CONSUMPTION OF THE MAIN TYPES OF MEAT IN THE COMMUNITY in kg/head

	Total		Beef and veal		Beef		Pigmeat		Sheepmeat + goatsflesh		Poultrymeat	
	(1)	(2)	(1)	(2)	(1)	(2)	(1)	(2)	(1)	(2)	(1)	(2)
BR Deutschland	98,0	- 1,8	22,9	- 1,2	21,3	- 0,9	57,9	- 0,3	0,8	- 0,1	9,7	- 0,1
France	110,5	- 1,8	31,8	- 1,2	25,3	- 0,9	39,6	+ 0,5	4,2	+ 0,1	16,7	+ 0,0
Italia	76,5	- 1,2	25,1	- 0,7	21,2	- 0,8	23,9	- 0,4	1,5	+ 0,0	17,9	+ 0,0
Nederland	77,6	+ 0,5	20,2	- 1,4	18,8	- 1,6	41,7	+ 1,9	0,6	+ 0,0	9,5	+ 0,5
U.E.B.L.	95,0	- 2,8	26,8	- 1,1	24,2	- 0,7	41,2	+ 0,0	1,8	- 0,4	13,2	+ 0,2
United Kingdom	74,1	- 0,5	22,7	- 0,3	22,5	- 0,5	26,0	- 0,2	7,0	- 0,7	13,5	+ 0,0
Ireland	95,3	- 0,6	26,1	+ 2,0	25,8	+ 2,0	32,5	+ 0,2	8,1	- 0,1	14,2	- 0,2
Danmark	79,7	- 6,2	12,5	- 1,2	12,1	- 1,2	50,6	- 3,7	0,6	+ 0,2	8,6	+ 0,4
Hellas	69,5	+ 2,5	16,7	- 5,1	12,8	- 1,7	18,8	+ 2,6	13,2	0,0	14,9	+ 2,9
EUR-10	88,4	- 1,3	24,7	- 1,0	21,9	- 0,7	37,2	0,0	3,4	- 0,2	13,9	+ 0,1

(1) 1981 Consumption

(2) Change in relation to 1980

As it is proven from table 4, there has been a substantial drop in consumption of the "expensive" meats such as beef and veal and sheepmeat and goatsflesh, but in most of the countries, consumers have gone even further in reducing their total meat consumption. This applies to all Member States with the exception of Greece and the Netherlands, where the consumer nevertheless increased his meat intake, but replaced an appreciable proportion of "expensive" meat by pigmeat and poultry.

It may be concluded that meat consumption has been markedly influenced by the economic recession suffered by all the Member States and that in 1981 the demand of meat could be considered as still elastic in connection with the income and the prices.

*) These figures will probably be revised soon, as the working group responsible for supply balance sheets will shortly be laying down new rules with a view to improving the harmonisation of these statistics.

DEVELOPMENT OF MEAT PRODUCTION IN THE COMMUNITY

Table 1: Net production⁽¹⁾ in EUR-10

(000 tonnes)

	1979	1980	1981	1982
Beef and Veal Total	6 940	7 176	6 928	6 620
Beef	6 129	6 377	6 172	5 859
Veal	811	799	756	761
Pigmeat	9 945	10 145	10 290	10 224
Sheepmeat+Goatsflesh	682	749	726	728
Horsemeat	125	116	104*	96*
Poultrymeat	3 855	4 020	4 197	:

Table 1a: Development in % referred to previous year

	1980/79	1981/80	1982/81
Beef and Veal Total	+ 3,4	- 3,4	- 4,4
Beef	+ 4,0	- 3,2	- 5,1
Veal	- 1,5	- 5,4	+ 0,7
Pigmeat	+ 2,0	+ 1,4	- 0,6
Sheepmeat+Goatsflesh	+ 9,8	- 3,2	+ 0,4
Horsemeat	- 7,2	- 10,3	- 7;8
Poultrymeat	+ 4,3	+ 4,4	:

(1) Net production = slaughterings.

*) EUROSTAT Estimate.

Table 2: Net Production⁽¹⁾ of Beef and Veal (000 tonnes)

	B E E F			V E A L		
	1981	1982	% 82/81	1981	1982	% 82/81
B.R. Deutschland	1 464	1 402	- 4,2	68	69	+ 1,5
France	1 504	1 394	- 7,3	332	352	+ 6,0
Italia	951	950	- 0,1	160	154	- 3,7
Nederland	302	286	- 5,3	135	134	- 0,7
Belgique/België	273	241	- 11,7	37	33	- 10,8
Luxembourg	8	8	+ 1,6	0	0	+ 0,5
United Kingdom	1 041	926	- 11,0	5	4	- 20,0
Ireland	315	344	+ 9,2	1	1	+ 20,0
Denmark	235	228	- 3,0	2	2	- 4,8
Hellas	78	79	+ 0,9	15	12	- 25,2
EUR-10	6 172	5 859	- 5,1	756	761	+ 0,7

Table 3: Net Production⁽¹⁾ of pigmeat, sheepmeat+goatsflesh and horsemeat (000 tonnes)

	P I G			S H E E P + G O A T			H O R S E		
	1981	1982	% 82/81	1981	1982	% 82/81	1981	1982	% 82/81
B.R. Deutschland	3 182	3 150	- 1,0	28	27	- 3,2	6	6	+ 2,0
France	1 907	1 860	- 2,5	183	189	+ 3,5	30	28	- 6,9
Italia	1 106	1 106	+ 0,0	69	68	- 1,3	47	45	- 6,1
Nederland	1 194	1 211	+ 1,4	16	13	- 20,9	3	2	- 25,5
Belgique/België	672	672	- 0,0	6	5	- 3,4	6	5	- 20,6
Luxembourg	8	8	+ 3,3	0	0	0,0	0	0	0,0
United Kingdom	930	925	- 0,6	259	264	+ 2,0	6*	6*	0,0
Ireland	150	151	+ 0,8	44	41	- 6,8	3	3	- 3,7
Denmark	987	985	- 0,2	0	0	- 1,0	2	1	- 22,2
Hellas	154	154	+ 0,1	121	121	- 0,1	0	0	0,0
EUR-10	10 290	10 224	- 0,6	726	728	+ 0,3	104	96	- 7,8

(1) Net Production = Slaughtering

*) EUROSTAT - Estimate

Table 4: Net Production of poultrymeat (000 tonnes)

	1 9 8 0	1 9 8 1	% 81/80
B.R. Deutschland	390	392	+ 0,5
France	1 132	1 236	+ 9,2
Italia	1 013	1 015	+ 0,2
Nederland	337	377	+ 11,9
U.E.B.L.	133	133	0,0
United Kingdom	748	745	- 0,4
Ireland	50	49	- 2,0
Denmark	97	104	+ 7,2
Hellas	120	146	+ 21,7
EUR-10	4 020	4 197	+ 4,4

EVOLUTION DE LA PRODUCTION ET DE LA CONSOMMATION DE VIANDE DANS LA COMMUNAUTE DES DIX

1. Evolution de la production 1)

Entre 1975 et 1980, la production totale de viande dans la Communauté des Dix a augmenté régulièrement d'une année sur l'autre. Cette tendance s'est inversée au cours de l'année 1981 marquée par une diminution du volume de la production de viande (- 0,14% par rapport à 1980).

Cette tendance semble s'être accentuée en 1982 et la production des principales catégories de viande se situe à un niveau beaucoup plus bas.

Tableau 1 : EVOLUTION DE LA PRODUCTION * DE VIANDE DANS LA COMMUNAUTE (en 000 tonnes)

	1980	1981	1982	% 1980/79	% 1981/80	% 1982/81
Total	24 291	24 257	:	+ 3,2	- 0,14	:
Viande bovine	7 177	6 928	6 620	+ 3,4	- 3,4	- 4,4
Bovins	6 377	6 172	5 859	+ 4,0	- 3,2	- 5,1
Veaux	799	756	761	- 1,5	- 5,4	+ 0,7
Viande porcine	10 145	10 290	10 224	+ 2,0	+ 1,4	- 0,6
Viande ovine et caprine	749	726	728	+ 9,8	- 3,2	+ 0,4
Viande de volaille	4 020	4 198	:	+ 4,3	+ 4,4	:
Viande d'équidés	116	104*	96*	- 7,2	- 10,3	- 7,8
Abats	1 485	1 483	:	+ 3,8	- 0,1	-
Autres viandes	593	532	:	+ 5,1	- 10,3	:

La réduction en pourcentage de la production totale de viande semble être nettement plus élevée qu'en 1980, probablement de l'ordre de 1,5%. La viande de volaille est la seule catégorie de viande pour laquelle il n'y ait pas eu de réduction depuis 1975.

La tendance à la hausse de la production de viande de volaille, qui s'est manifestée en 1973, s'est poursuivie depuis sans interruption, avec en 1981, une augmentation de 4,4% par rapport à 1980. Sur l'ensemble de la période, la progression a été de 27,2%.

Le niveau de la production de viande porcine, qui a diminué de quelque 0,6% en 1982 par rapport à 1981, confirme la forte baisse du taux de croissance qui se manifestait déjà en 1980.

1) PRODUCTION = production nette = total abattages en milliers de tonnes

*) Estimation EUROSTAT

Tableau 2 : MODIFICATION EN POURCENTAGE DE LA PRODUCTION DE VIANDE PORCINE
(par rapport à l'année antérieure)

1976	1977	1978	1979	1980	1981	1982
+ 2,3	+ 3,8	+ 5,3	+ 5,1	+ 2,0	+ 1,4	- 0,6

On a constaté un déclin très net de la production de viande bovine totale. C'est la première fois depuis 1977 que le volume de production de cette catégorie de viande a diminué au cours de deux années consécutives. En pourcentage, les réductions sont importantes : 3,5% environ de baisse de 1980 à 1981 et 4,4% de 1981 à 1982 (tableau 3).

La production de viande ovine et caprine a augmenté de quelque 0,4% en 1982 par rapport à 1981 après une sérieuse diminution en 1981 (- 3,2% par rapport à 1980) ; elle est cependant toujours inférieure de 2,8% environ à son record de 1980 (749 000 tonnes).

Tableau 3 : MODIFICATION EN POURCENTAGE DE LA PRODUCTION DE VIANDE BOVINE TOTALE ET DE VIANDE OVINE ET CAPRINE (par rapport à l'année précédente)

	1976	1977	1978	1979	1980	1981	1982
Viande bovine	- 1.2	- 2.5	+ 0.5	+ 6.1	+ 3.3	- 3.6	- 4.4
Viande ovine et caprine	- 0.3	- 3.3	+ 2.5	+ 2.8	+ 9.8	- 3.2	+ 0.4

La baisse de la production des autres viandes et de la viande d'équidés est beaucoup plus marquée tandis que la production d'abats reste stable - 0,1% (tableau 1).

Il serait donc utile d'étudier les modifications de la consommation des différentes catégories de viande.

2. EVOLUTION DE LA CONSOMMATION

L'année 1981 a été marquée par un phénomène important : pour la première fois depuis 1973, la consommation de viande par habitant a diminué au niveau communautaire. En termes absolus, la diminution est de 1,3 kg par habitant et par an, soit une réduction de 1,4% par rapport à 1980.

Deux pays font exception à cette règle générale. Il s'agit de la Grèce, où la tendance à la baisse observée depuis 1978 s'est inversée en 1981 (+ 2,5 kg par habitant par rapport à 1980) et les Pays-Bas où après la forte augmentation de 1979 (+ 3,8% par rapport à 1978) on a noté une diminution en 1980 (- 2,5%). L'accroissement de 0,6% enregistré en 1981 semble correspondre à la tendance constatée au cours des années antérieures.

Ainsi, avec 88,4 kg, la consommation de viande du "citoyen européen" a été en 1981 inférieure à ce qu'elle était en 1980.

Sur la liste des chiffres négatifs, trois pays occupent une place à part : le Danemark qui enregistre la diminution la plus forte (- 6,2 kg) et l'U.E.B.L. où la consommation est tombée à un niveau inférieur à celui de 1978 (- 2,8 kg). Comme le montre le tableau 4, la diminution dans les autres pays va de 0,5 kg (Royaume-Uni) à 1,8 kg (Allemagne et France).

Tableau 4 : EVOLUTION DE LA CONSOMMATION DES PRINCIPALES CATEGORIES DE VIANDE DANS LA COMMUNAUTE

en kg/habitant

*)

	Total		Viande bovine		Bovins		Viande porcine		Viande ovine et caprine		Viande de volaille	
	(1)	(2)	(1)	(2)	(1)	(2)	(1)	(2)	(1)	(2)	(1)	(2)
BR Deutschland	98,0	- 1,8	22,9	- 1,2	21,3	- 0,9	57,9	- 0,3	0,8	- 0,1	9,7	- 0,1
France	110,5	- 1,8	31,8	- 1,2	25,3	- 0,9	39,6	+ 0,5	4,2	+ 0,1	16,7	+ 0,0
Italia	76,5	- 1,2	25,1	- 0,7	21,2	- 0,8	23,9	- 0,4	1,5	+ 0,0	17,9	+ 0,0
Nederland	77,6	+ 0,5	20,2	- 1,4	18,8	- 1,6	41,7	+ 1,9	0,6	+ 0,0	9,5	+ 0,5
U.E.B.L.	95,0	- 2,8	26,8	- 1,1	24,2	- 0,7	41,2	+ 0,0	1,8	- 0,4	13,2	+ 0,2
United Kingdom	74,1	- 0,5	22,7	- 0,3	22,5	- 0,5	26,0	- 0,2	7,0	- 0,7	13,5	+ 0,0
Ireland	95,3	- 0,6	26,1	+ 2,0	25,8	+ 2,0	32,5	+ 0,2	8,1	- 0,1	14,2	- 0,2
Danmark	79,7	- 6,2	12,5	- 1,2	12,1	- 1,2	50,6	- 3,7	0,6	+ 0,2	8,6	+ 0,4
Hellas	69,5	+ 2,5	16,7	- 5,1	12,8	- 1,7	18,8	+ 2,6	13,2	0,0	14,9	+ 2,9
EUR-10	88,4	- 1,3	24,7	- 1,0	21,9	- 0,7	37,2	0,0	3,4	- 0,2	13,9	+ 0,1

(1) Consommation de 1981

(2) Modification par rapport à 1980

Il ressort du tableau 4 qu'il y a eu non seulement diminution importante de la consommation de viandes "chères" telles que la viande bovine et la viande ovine et caprine mais aussi, dans la plupart des pays, réduction de la consommation totale de viande. Cette tendance concerne tous les Etats membres, à l'exception de la Grèce et des Pays-Bas où la progression de la consommation s'est maintenue avec, toutefois, un remplacement d'une part appréciable de viandes "chères" par de la viande de porc et de volaille.

On peut en conclure que la consommation de viande a été nettement influencée par la récession économique qui touche tous les Etats membres et qu'en 1981, la demande de viande pouvait être considérée comme sujette à fluctuations en fonction des revenus et des prix.

*) Les données figurant dans ce tableau seront vraisemblablement révisées sous peu, le Groupe de travail chargé des bilans d'approvisionnement étant sur le point d'arrêter des nouvelles normes visant à améliorer davantage l'harmonisation de ces statistiques.

EVOLUTION DE LA PRODUCTION DE VIANDE DANS LA COMMUNAUTE

Tableau 1: Production nette ⁽¹⁾ dans EUR-10)

(000 tonnes)

	1979	1980	1981	1982
Viande bovine total	6 940	7 176	6 928	6 620
bovins	6 129	6 377	6 172	5 859
veaux	811	799	756	761
Viande porcine	9 945	10 145	10 290	10 224
Viande ovine et caprine	682	749	726	728
Viande d'équidés	125	116	104*	96*
Viande de volaille	3 855	4 020	4 197	:

Tableau 1a: Evolution en pourcentage par rapport à l'année précédente

	1980/79	1981/80	1982/81
Viande bovine total ✓	+ 3,4	- 3,4	- 4,4
bovins	+ 4,0	- 3,2	- 5,1
veaux	- 1,5	- 5,4	+ 0,7
Viande porcine	+ 2,0	+ 1,4	- 0,6
Viande ovine et caprine	+ 9,8	- 3,2	+ 0,4
Viande d'équidés	- 7,2	- 10,3	- 7,8
Viande de volaille	+ 4,3	+ 4,4	:

(1) Production nette = abattages

*) Estimation EUROSTAT

Tableau 2: Production nette⁽¹⁾ de viande bovine totale

(000 tonnes)

	BOVINS			VEAUX		
	1981	1982	% 82/81	1981	1982	% 82/81
B.R. Deutschland	1 464	1 402	- 4,2	68	69	+ 1,5
France	1 504	1 394	- 7,3	332	352	+ 6,0
Italia	951	950	- 0,1	160	154	- 3,7
Nederland	302	286	- 5,3	135	134	- 0,7
Belgique/België	273	241	- 11,7	37	33	- 10,8
Luxembourg	8	8	+ 1,6	0	0	+ 0,5
United Kingdom	1 041	926	- 11,0	5	4	- 20,0
Ireland	315	344	+ 9,2	1	1	+ 20,0
Denmark	235	228	- 3,0	2	2	- 4,8
Hellas	78	79	+ 0,9	15	12	- 25,2
EUR-10	6 172	5 859	- 5,1	756	761	+ 0,7

Tableau 3: Production nette⁽¹⁾ de viande porcine, de viande ovine et caprine et de viande d'équidés

(000 tonnes)

	PORCS			OVINS ET CAPRINS			EQUIDES		
	1981	1982	% 82/81	1981	1982	% 82/81	1981	1982	% 82/81
B.R. Deutschland	3 182	3 150	- 1,0	28	27	- 3,2	6	6	+ 2,0
France	1 907	1 860	- 2,5	183	189	+ 3,5	30	28	- 6,9
Italia	1 106	1 106	+ 0,0	69	68	- 1,3	47	45	- 6,1
Nederland	1 194	1 211	+ 1,4	16	13	- 20,9	3	2	- 25,5
Belgique/België	672	672	- 0,0	6	5	- 3,4	6	5	- 20,6
Luxembourg	8	8	+ 3,3	0	0	0,0	0	0	0,0
United Kingdom	930	925	- 0,6	259	264	+ 2,0	6*	6*	0,0
Ireland	150	151	+ 0,8	44	41	- 6,8	3	3	- 3,7
Denmark	987	985	- 0,2	0	0	- 1,0	2	1	- 22,2
Hellas	154	154	+ 0,1	121	121	- 0,1	0	0	0,0
EUR-10	10 290	10 224	- 0,6	726	728	+ 0,3	104	96	- 7,8

(1) Production nette = abattages

*) Estimation EUROSTAT

Tableau 4: Production nette de viande de volaille

(000 tonnes)

	1 9 8 0	1 9 8 1	% 81/80
B.R. Deutschland	390	392	+ 0,5
France	1 132	1 236	+ 9,2
Italia	1 013	1 015	+ 0,2
Nederland	337	377	+ 11,9
U.E.B.L.	133	133	0,0
United Kingdom	748	745	- 0,4
Ireland	50	49	- 2,0
Denmark	97	104	+ 7,2
Hellas	120	146	+ 21,7
EUR-10	4 020	4 197	+ 4,4



KØD
FLEISCH
MEAT
VIANDE
CARNE
VLEES

EKSPRESINFORMATION
SCHNELLBERICHT
RAPID INFORMATION
NOTE RAPIDE
NOTA RAPIDA
SPOEDBERICHT

4 - 1983

DIE MILCHPRODUKTION IN DER EUROPÄISCHEN GEMEINSCHAFT

MILK PRODUCTION IN THE EUROPEAN COMMUNITY

LA PRODUCTION LAITIÈRE DANS LA COMMUNAUTÉ EUROPÉENNE

EUROSTAT BP 1907
LUXEMBOURG TEL 43011
- Redaktion avsluttet
- Veröffentlichung abgeschlossen
- Publication date
- Fin de rédaction
- Pubblicazione terminata
- Einde van de redactie

15.04.1983

Landbrugs-, skovbrugs- og fiskeristatistik
Statistik der Landwirtschaft, Forstwirtschaft und Fischerei
Agriculture, forests and fisheries statistics
Statistiques de l'agriculture, des forêts et de la pêche
Statistiche dell'agricoltura, delle foreste e della pesca
Landbouw-, bosbouw- en visserijstatistiek

4 - 1983

DIE MILCHPRODUKTION IN DER EUROPÄISCHEN GEMEINSCHAFT

Bis die Daten über die Milcherzeugung für das gesamte Jahr 1982 vorliegen, lassen sich bereits einige Schlussfolgerungen aus den vorhandenen monatlichen und wöchentlichen Daten ziehen.

Milcherzeugung, 1973-1981

EUROSTAT hatte in dem Schnellbericht Nr. 3-1980 folgende Tabelle veröffentlicht, wobei die Zahl für 1981 zum Zeitpunkt der Veröffentlichung noch als vorläufig anzusehen war (in 1000 t):

Jahr	Milchproduktion	+ /- %
1975	104 698	+ 1,00
1976	106 250	+ 1,48
1977	108 766	+ 2,37
1978	112 844	+ 3,75
1979	115 071	+ 1,97
1980	116 569	+ 1,30
1981	117 323	+ 0,65

Die Milcherzeugung setzte sich 1981 wie folgt zusammen:

- Kuhmilch:	104 556
- Milch von anderen Kühen:	9 097
- Schafsmilch:	2 481
- Ziegenmilch:	1 139

Kuhmilchaufnahme im Jahre 1982

Die Mitgliedstaaten übermitteln monatlich Angaben über die von den Molkereien aufgenommenen Kuhmilchmengen. Diese Angaben beziehen sich nur auf einen Teil der Milcherzeugung, sie sind jedoch von grosser Bedeutung, da sie fast die gesamte vermarktete Milch umfassen: 1981 wurden 92 % der Milch von Milchkühen in den Molkereien verarbeitet, der Rest wurde in den landwirtschaftlichen Betrieben verwertet.

In der nachfolgenden Tabelle sind die Zuwachsraten der letzten zehn Jahre für EUR-9 aufgeführt (in % gegenüber dem Vorjahr, kumulierte Monatsangaben):

Jahr	+ /- %	Jahr	+ /- %
1973	2,02	1978	4,64
1974	0,68	1979	2,79
1975	1,35	1980	2,51
1976	2,68	1981	0,42
1977	3,26	1982	3,64

Die Abweichungen, die zwischen diesen und den in der vorherigen Tabelle aufgeführten Anstiegsraten bestehen, lassen sich durch die unterschiedliche Entwicklung bei der Erzeugung von Milch von "anderen" Kühen (Milch von Mutterkühen wird nicht vermarktet) und von Schafen und Ziegen erklären.

Man wird feststellen, dass die 1981 verzeichnete Stagnation 1982 nicht gehalten werden konnte und dass eine neue Rekordhöhe erreicht wurde. In diesem Zusammenhang sei darauf hingewiesen, dass die aussergewöhnlichen Witterungsbedingungen, die in diesem Winter in Europa zu verzeichnen waren, zum grossen Teil für diesen Zuwachs verantwortlich sind. Es genügt, die Entwicklung der Milchaufnahme im Verlauf der ersten neun Monate des Jahres mit der der drei letzten Monate zu vergleichen:

Land	+ /- % 1982/1981		
	1 Jahr	Januar September	Oktober Dezember
D	2,85	1,58	7,38
F	1,96	1,00	5,51
I	3,42	3,12	4,43
NL	5,36	4,77	7,59
B	- 0,03	-0,90	3,72
L	3,23	2,19	7,23
UK	5,75	5,08	7,99
IRL	8,11	6,44	22,10
DK	3,67	2,58	7,05
EL	-11,11	-10,06	-14,42
EUR-10	3,56	2,67	6,86

Die Steigerung der Milcherzeugung ist jedoch nicht nur den Witterungsbedingungen anzulasten: sie ist auch eine Folge der Erhöhung des Bestandes an Milchkühen.

Die seit 1979 zu verzeichnende rückläufige Entwicklung des Milchkuhbestandes nahm im Laufe des Jahres 1982 einen gegenteiligen Verlauf, so dass Ende 1982 25 386 000 Milchkühe gezählt wurden, d. h. 424 000 Stück bzw. 1,7 % mehr als ein Jahr zuvor.

In diesem Zusammenhang ist die Anmerkung interessant, dass im Laufe des vergangenen Jahres 8,7 % weniger Kühe geschlachtet wurden als 1981. Dies ist nicht nur darauf zurückzuführen, dass Schlachtungen am Jahresende 1982 auf den Jahresanfang 1983 verschoben wurden - dies hätte wiederum eine Folge der Witterungsbedingungen sein können -, es handelt sich vielmehr um eine längerfristige Entwicklung. 1980 und 1981 war jeweils ein starker Anstieg der Schlachtungen von Kühen festzustellen und zwar in dem Masse, dass der Bestand an Milchkühen gesunken war. Der Rückgang der Schlachtungen im Jahre 1982 scheint darauf hinzuweisen, dass sich der Milchkuhbestand wieder erheblich erhöht hat; die Auswirkungen dieses Bestandszuwachses könnten noch mindestens ein oder zwei Jahre zu spüren sein.

Erzeugung von Butter und Magermilchpulver

Die überschüssigen, von den Molkereien aufgenommenen Milchmengen wurden von diesen hauptsächlich zu Butter und Magermilchpulver verarbeitet, so dass bei der Erzeugung dieser beiden Produkte ein erheblicher Anstieg zu verzeichnen war. (Abweichung in % gegenüber dem Vorjahr, kumulierte Monatsangaben):

Jahr	Magermilchpulver	Butter
1975	+ 11,58	+ 3,77
1976	+ 3,32	+ 4,73
1977	- 1,59	+ 0,47
1978	+ 8,82	+ 7,88
1979	- 4,25	+ 1,33
1980	+ 0,86	- 0,39
1981	- 0,95	- 3,14
1982	+ 7,70	+ 8,67

Diese Produktionssteigerung konnte weder durch einen erhöhten Verbrauch noch durch grössere Ausfuhren aufgefangen werden. Die Butterbestände, die 1981 auf etwas mehr als 6 % der verfügbaren Menge reduziert werden konnten, waren Ende 1982 mehr als doppelt so hoch. Auch bei den Beständen an Magermilchpulver war eine entsprechende Steigerung festzustellen:

Jahr	Bestände am Jahresende (1000 Tonnen)	
	Butter	Magermilch- pulver
1975	1 248	164
1976	1 361	255
1977	1 181	195
1978	973	418
1979	357	372
1980	360	240
1981	371	147
1982	574	306

Für den Jahresbeginn 1983 ist aus den wöchentlichen Statistiken über die Milch- und Magermilchpulvererzeugung zu entnehmen, dass in den Monaten Januar und Februar weitere Anstiege zu verzeichnen waren. In der Gemeinschaft (ohne Italien) stieg die Buttererzeugung in den ersten 9 Wochen des Jahres 1983 gegenüber 1982 um 22,5 %; die Erzeugung von Magermilchpulver nahm im gleichen Zeitraum um 34,2 % zu.

Anhänge: 3

Redaktionsschluss: 15. 4. 1983

MILK PRODUCTION IN THE EUROPEAN COMMUNITY

Pending the availability of annual data on milk production in 1982, certain conclusions can be drawn from the monthly and weekly data already available.

Milk production 1973-1981

In Rapid Information Note No 3-1982, EUROSTAT published the following table, in which the 1981 figure was at the time provisional (in 1 000 t):

Year	Milk Production	+ /- %
1975	104 698	+ 1,00
1976	106 250	+ 1,48
1977	108 766	+ 2,37
1978	112 844	+ 3,75
1979	115 071	+ 1,97
1980	116 569	+ 1,30
1981	117 323	+ 0,65

The 1981 production figure comprised the following elements:

- Milk from dairy cows: 104 556
- Milk from other cows: 9 097
- Milk from sheep: 2 481
- Milk from goats: 1 189

Collection of cows' milk in 1982

The Member States supply monthly data on the amount of cows' milk collected by dairies while these data do not cover all the milk produced, they are of considerable importance in that they account for almost all the milk sold as such. In 1981, 92% of all cows' milk passed through dairies, the rest being used on the farm.

The following table sets out the growth rates for the last 10 years for EUR-9 (expressed as a percentage of the previous year's figure, made up of cumulative monthly figures):

Year	+ /- %	Year	+ /- %
1973	2,02	1978	4,64
1974	0,68	1979	2,79
1975	1,35	1980	2,51
1976	2,68	1981	0,42
1977	3,26	1982	3,64

The discrepancies between these rates and those set out in the previous table are accounted for by the different trends recorded for the production of milk from 'other' cows (i.e. suckler cows whose milk is not sold) and sheep's and goats' milk.

As the tables show, the stagnation in production in 1981 was not maintained in 1982, when a new record level of production was recorded. It should, however, be stressed that this increase is very largely accounted for by the exceptional weather conditions which prevailed in the winter of 1982/3, a fact which is brought out by comparing the rates of change in the quantity of milk collected in the first nine months of the year with the corresponding figures for the last three months:

Country	+ /- % 1982/1981		
	Whole Year	January September	October December
D	2,85	1,58	7,38
F	1,96	1,00	5,51
I	3,42	3,12	4,43
NL	5,36	4,77	7,59
B	-0,03	-0,90	3,72
L	3,23	2,19	7,23
UK	5,75	5,08	7,99
IRL	8,11	6,44	22,10
DK	3,67	2,58	7,05
EL	-11,11	-10,06	-14,42
EUR-10	3,56	2,67	6,86

However, the increase cannot be attributed solely to the exceptional weather conditions, but was partly due to the increase in the size of the dairy herd. The fall in numbers recorded since 1979 was reversed in 1982, with the result that, by the end of the year, there were 25 386 000 dairy cows, an increase of 424 000 or 1.7% over the previous year.

One item of interest is that the number of cows slaughtered in 1982 was 8.7% down on the previous year. This was not only due to the fact that some slaughtering was put off at the end of the year to the beginning of 1983 (again as a result of the exceptional weather conditions); the phenomenon is in fact more of a long-term nature. The fact is that there was a substantial increase in the number of cows slaughtered in 1980 and 1981, with the result that there was a decrease in the size of the dairy herd. The fall in the number of animals slaughtered in 1982 would seem to indicate that the herd has now been substantially replenished, and the effects will be felt for at least another one or two years.

Production of butter and skimmed milk powder

The additional quantities of milk collected by dairies were processed mainly into butter and skimmed milk powder, with the result that production of these two items increased very substantially (percentage difference over the previous year, based on cumulative monthly data):

Year	Skimmed Milk Powder	Butter
1975	+ 11,58	+ 3,77
1976	+ 3,32	+ 4,73
1977	- 1,59	+ 0,47
1978	+ 8,82	+ 7,88
1979	- 4,25	+ 1,33
1980	+ 0,86	- 0,39
1981	- 0,95	- 3,14
1982	+ 7,70	+ 8,67

As the increase in production was not matched by increased consumption or exports, butter stocks - which had been cut to a little more than 6% of the amount available in 1981 - had more than doubled by the end of 1982, while stocks of skimmed milk powder rose proportionately:

Year	Stocks at the end of year. (1000 tonnes)	
	Butter	Skimmed milk powder
1975	1 248	164
1976	1 361	255
1977	1 181	195
1978	973	418
1979	357	372
1980	360	240
1981	371	147
1982	574	306

For the beginning of 1983, the weekly statistics of the production of butter and skimmed milk powder indicate that the rise has continued in January and February. Throughout the Community (with the exception of Italy), butter production rose by 22.5% over the first 9 weeks of 1983 compared with the same period in 1982, while the corresponding increase for skimmed milk powder over the same period was 34.2%

Annexes: 3

Text finalized 15.04.1983

LA PRODUCTION LAITIÈRE DANS LA COMMUNAUTÉ EUROPÉENNE

En attendant de disposer des données annuelles sur la production laitière en 1982, on peut dès à présent tirer quelques conclusions des données mensuelles et hebdomadaires dont on dispose.

Production de lait, 1973-1981

Dans la Note rapide n° 3-1982, EUROSTAT avait présenté le tableau suivant, le chiffre pour 1981 étant à ce moment encore provisoire (en 1000 t) :

Année	Production de lait	+ /- %
1975	104 698	+ 1,00
1976	106 250	+ 1,48
1977	108 766	+ 2,37
1978	112 844	+ 3,75
1979	115 071	+ 1,97
1980	116 569	+ 1,30
1981	117 323	+ 0,65

Cette production englobait en 1981 les éléments suivants :

- Production de lait des vaches laitières:	104 556
- " " " " autres vaches :	9 097
- " " " " brebis :	2 481
- " " " " chèvres :	1 189

Collecte de lait de vache en 1982

Les Etats membres communiquent mensuellement des données sur les quantités de lait de vache collecté par les laiteries. Ces données ne constituent qu'une partie de la production de lait, mais elles présentent un grand intérêt du fait qu'elles se rapportent à la quasi-totalité du lait commercialisé en tant que tel: en 1981, 92 % du lait des vaches laitières était en effet traité par les laiteries, le reste étant utilisé à la ferme.

Le tableau suivant reprend les taux d'accroissement des dix dernières années pour l'Europe des Neuf (en % par rapport à l'année précédente, données mensuelles cumulées) :

Année	+ /- %	Année	+ /- %
1973	2,02	1978	4,64
1974	0,68	1979	2,79
1975	1,35	1980	2,51
1976	2,68	1981	0,42
1977	3,26	1982	3,64

La différence entre ces taux et ceux repris au tableau précédent résulte de l'évolution différente enregistrée par la production de lait par les "autres" vaches (vaches nourrices dont le lait n'est pas commercialisé) et par les brebis et chèvres.

On remarquera que la stagnation intervenue en 1981 n'a pu être maintenue en 1982 et qu'un nouveau record vient d'être atteint. A ce sujet, il faut noter que les conditions atmosphériques exceptionnelles que l'Europe a connues au cours de cet hiver sont en grande partie responsable de cette augmentation. Il suffit pour cela de comparer l'évolution de la collecte au cours des neuf premiers mois de l'année avec celle des trois derniers :

Pays	+ /- % 1982/1981		
	Année entière	Janvier Septembre	Octobre Décembre
D	2,85	1,58	7,38
F	1,96	1,00	5,51
I	3,42	3,12	4,43
NL	5,36	4,77	7,59
B	-0,03	-0,90	3,72
L	3,23	2,19	7,23
UK	5,75	5,08	7,99
IRL	8,11	6,44	22,10
DK	3,67	2,58	7,05
EL	-11,11	-10,06	-14,42
EUR-10	3,56	2,67	6,86

Toute l'augmentation de la production n'est cependant pas imputable aux seules conditions atmosphériques: elle est aussi la conséquence de l'augmentation du cheptel des vaches laitières. La baisse que celui-ci enregistrerait depuis 1979

s'est en effet muée en hausse au cours de l'année 1982, de telle sorte que le cheptel comptait fin 1982 25 386 000 vaches laitières, soit 424 000 ou 1,7 % de têtes en plus qu'un an auparavant.

Il est intéressant de noter à ce sujet que l'on a abattu 8,7 % de vaches en moins au cours de l'année écoulée qu'en 1981. Ceci n'est pas uniquement le fait d'un report des abattages de fin d'année vers le début 1983 - il se serait agi, là encore, d'une conséquence des conditions atmosphériques - mais d'un phénomène à plus long terme. On avait constaté en effet une augmentation importante des abattages de vaches en 1980 et 1981, à tel point que le cheptel des vaches laitières avait décrû. La baisse des abattages

en 1982 semble indiquer qu'un renouvellement important du cheptel soit intervenu dont les effets pourraient se faire sentir pendant au moins encore un ou deux ans.

Production de beurre et de lait écrémé en poudre

Les quantités additionnelles de lait collecté par les laiteries ont été transformées par celles-ci principalement en beurre et en lait écrémé en poudre, de sorte que la production de ces deux produits a subi une hausse très importante. (% écart par rapport à l'année précédente, données mensuelles cumulées):

Année	Lait écrémé en poudre	Beurre
1975	+ 11,58	+ 3,77
1976	+ 3,32	+ 4,73
1977	- 1,59	+ 0,47
1978	+ 8,82	+ 7,88
1979	- 4,25	+ 1,33
1980	+ 0,86	- 0,39
1981	- 0,95	- 3,14
1982	+ 7,70	+ 8,67

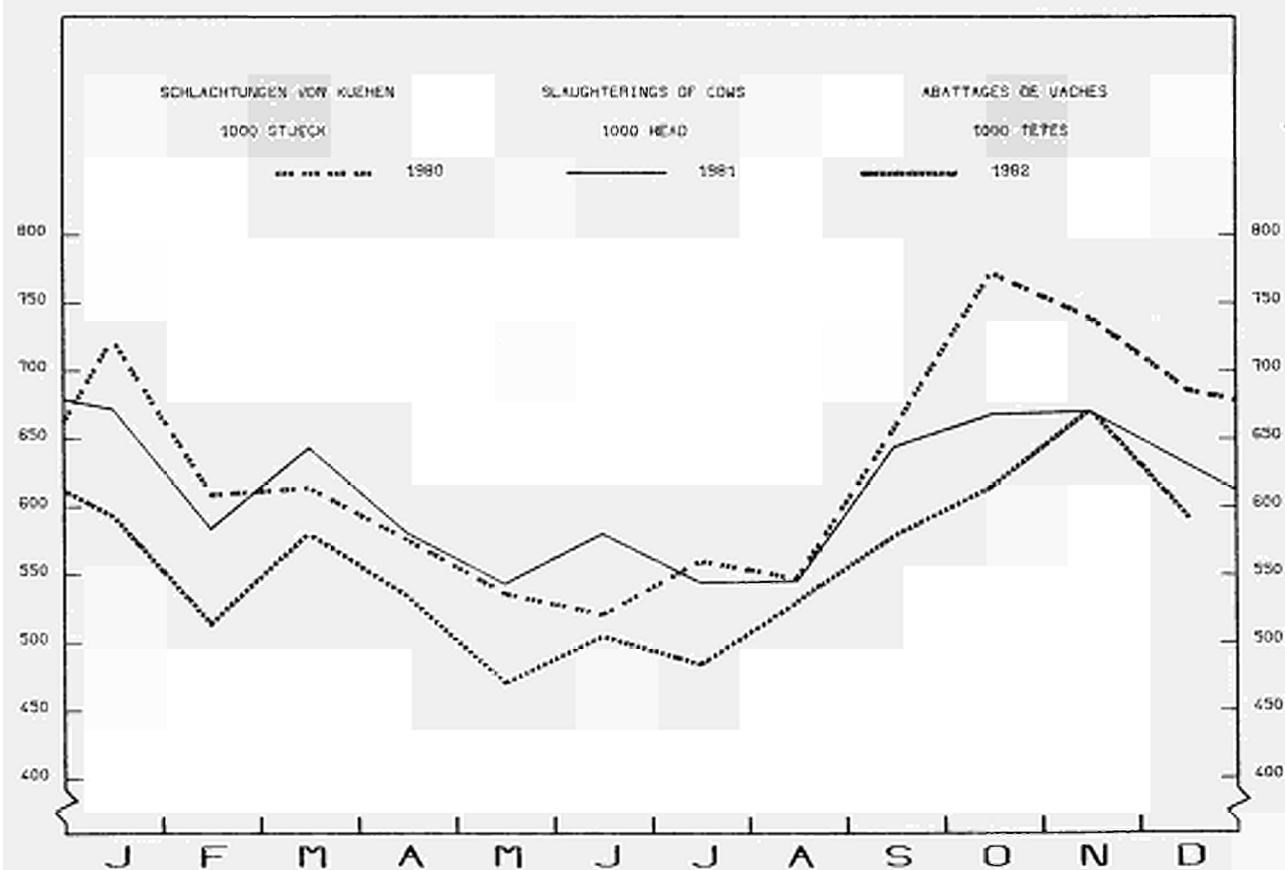
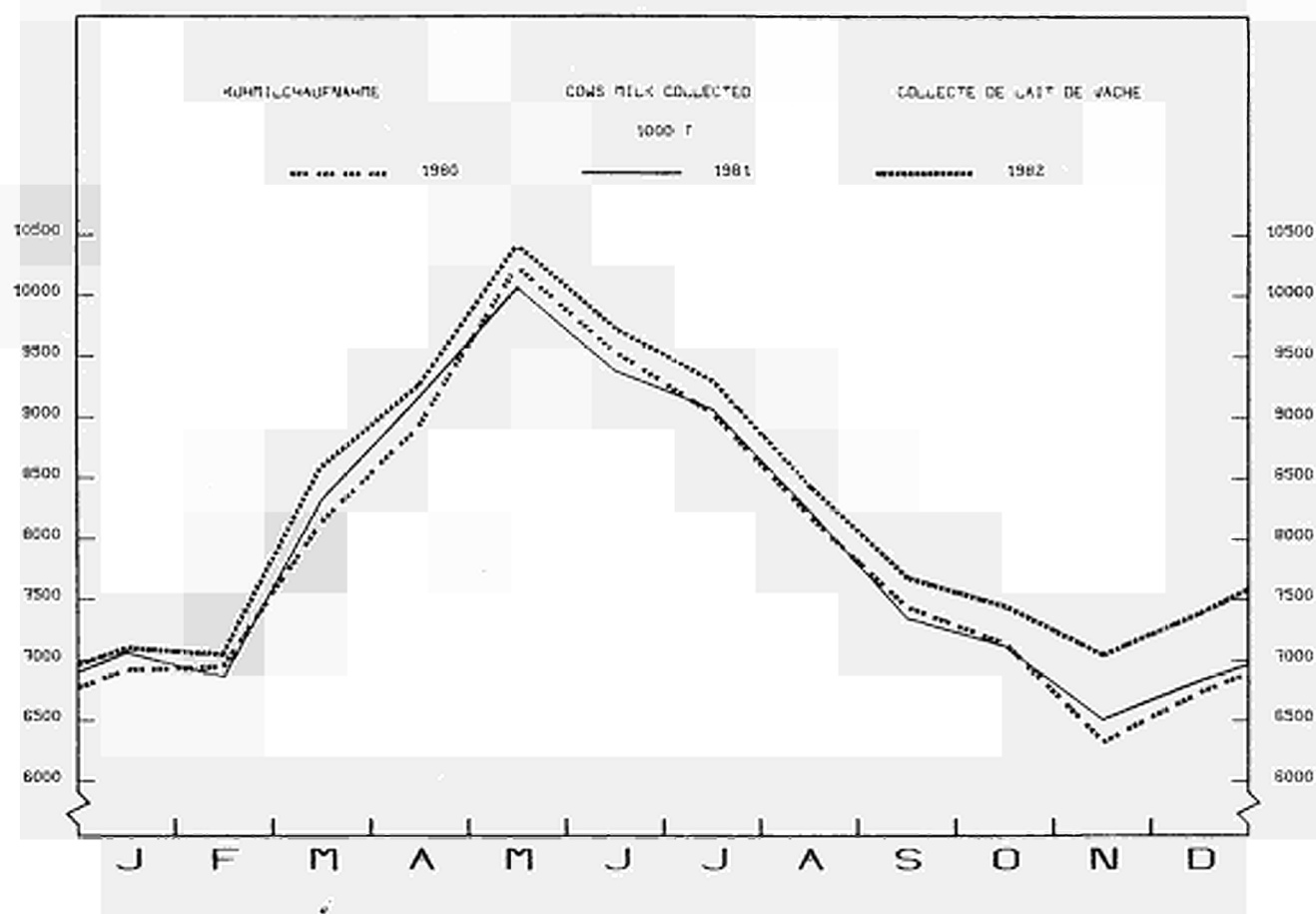
Cet accroissement de la production n'a pu être résorbé par une consommation ou des exportations accrues. Les stocks de beurre, qui avaient pu être ramenés à un peu plus de 6 % de la quantité disponible en 1981, ont plus que doublé fin 1982. Les stocks de lait en poudre, quant à eux, ont connu un même accroissement relatif :

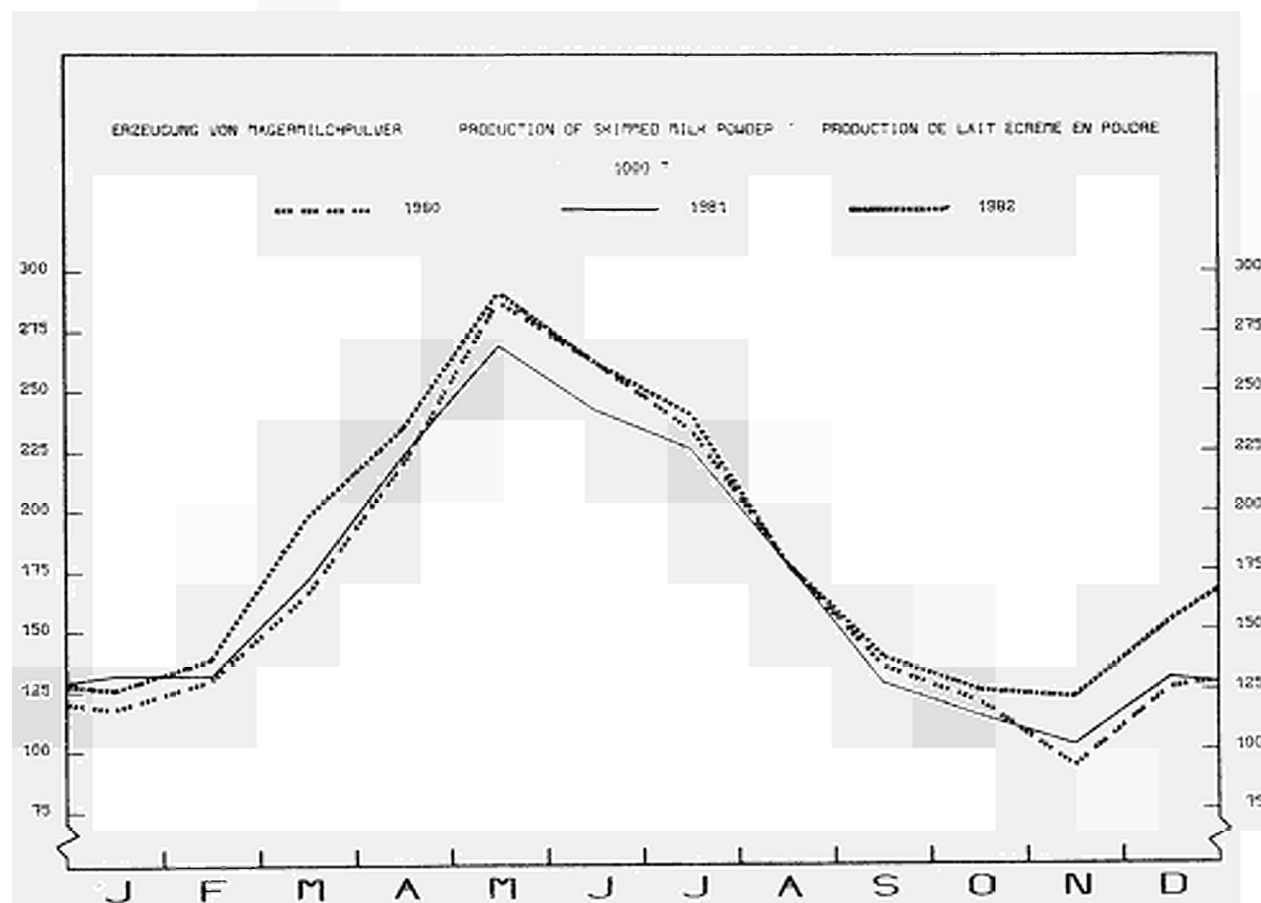
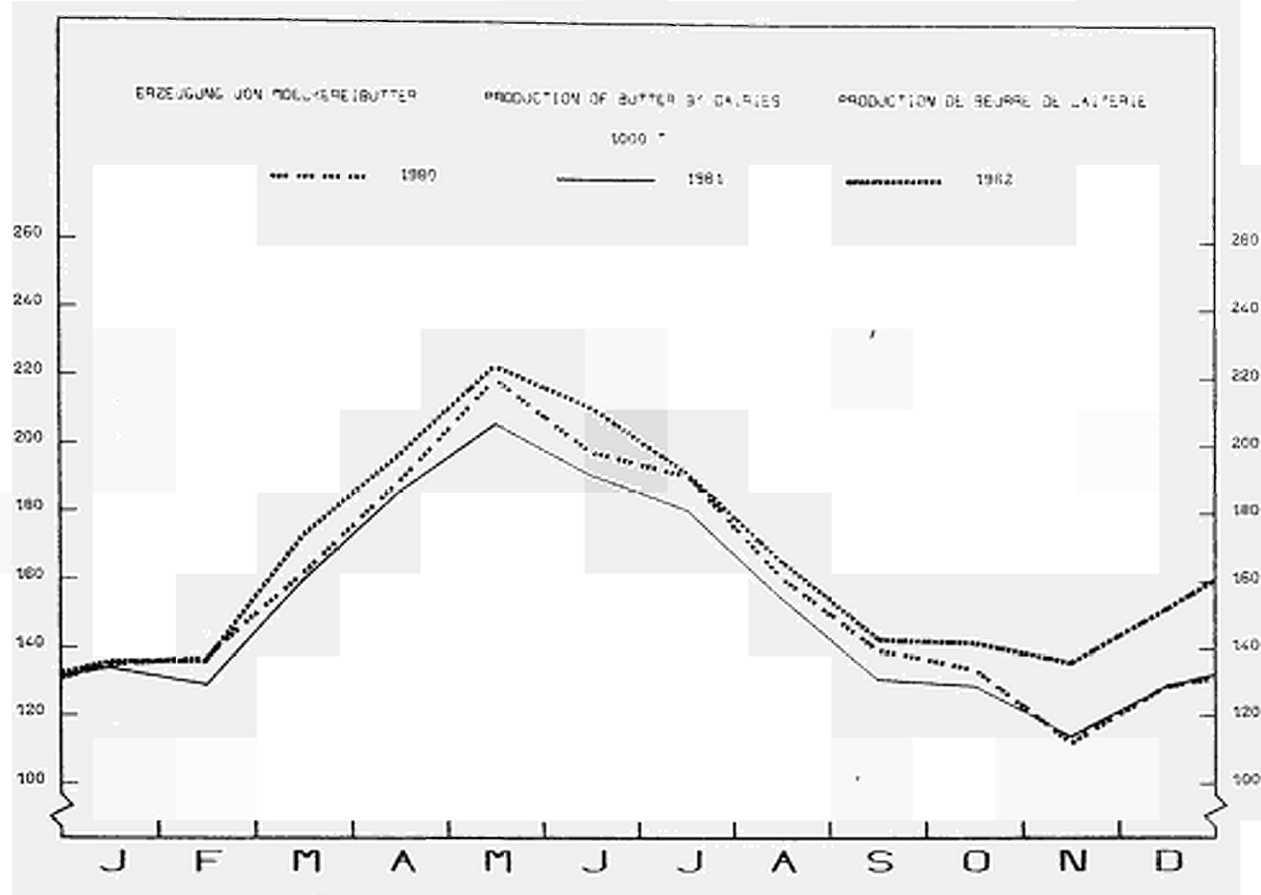
Année	Stocks en fin d'année (1000 tonnes)	
	Beurre	Lait écrémé en poudre
1975	1 248	164
1976	1 361	255
1977	1 181	195
1978	973	418
1979	357	372
1980	360	240
1981	371	147
1982	574	306

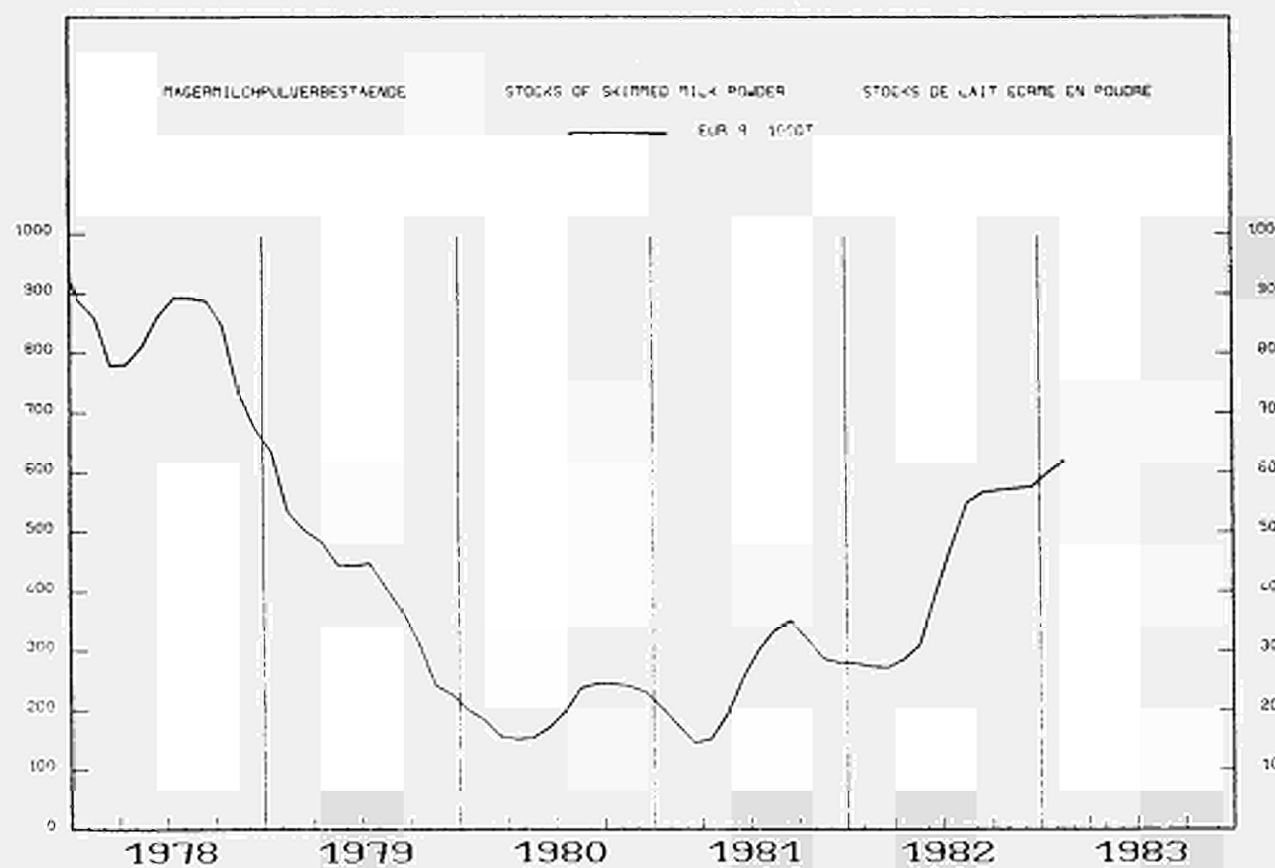
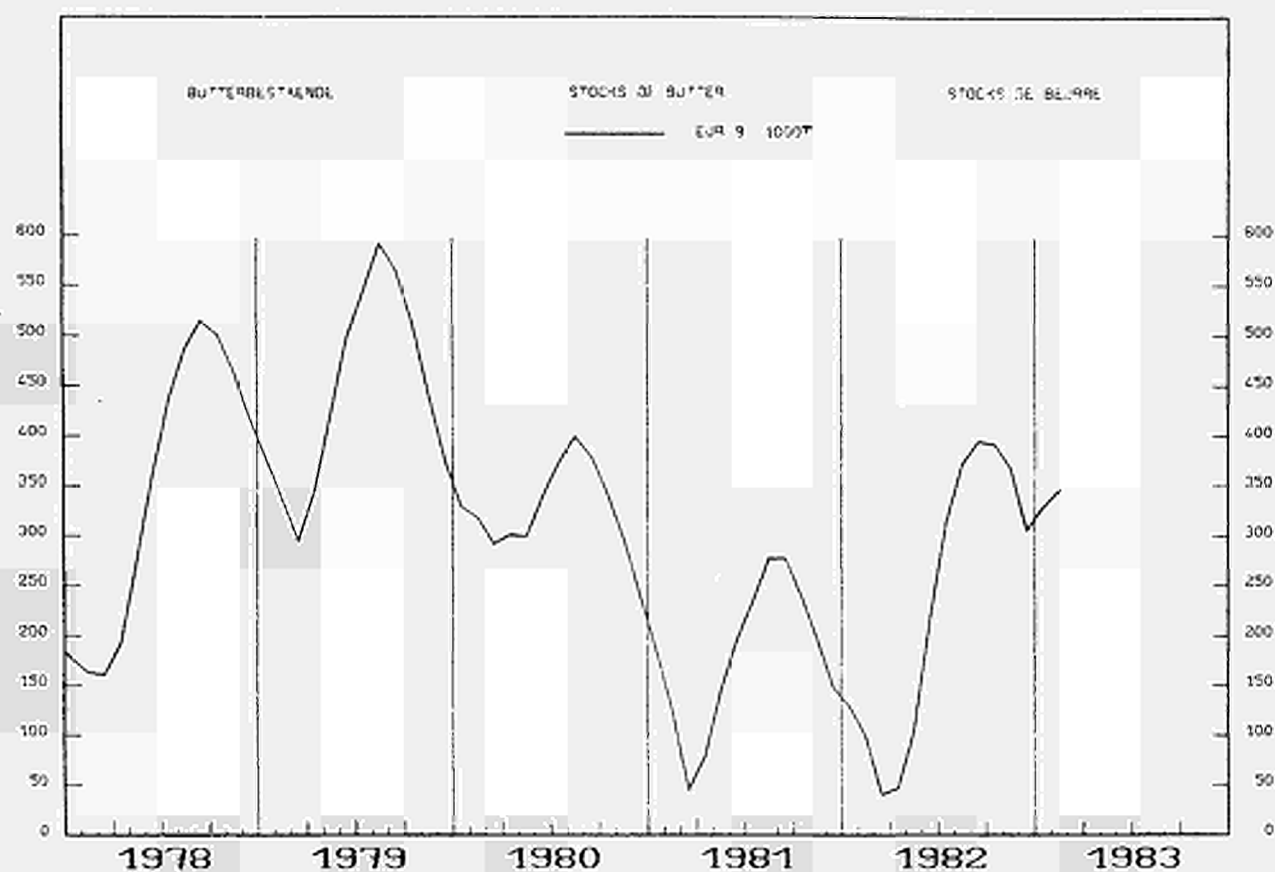
Quant au début de l'année 1983, la statistique hebdomadaire de la production de beurre et de lait écrémé en poudre fait apparaître une poursuite de la hausse au cours des mois de janvier et de février. Au niveau de la Communauté (sauf l'Italie), la production de beurre a augmenté de 22,5 % au cours des neuf premières semaines de 1983 par rapport à 1982; celle de lait écrémé en poudre s'accroissait pendant ce temps de 34,2 %.

Annexes : 3

Fin de rédaction: 15.04.1983









KØD	EKSPRESINFORMATION
FLEISCH	SCHNELLBERICHT
MEAT	RAPID INFORMATION
VIANDE	NOTE RAPIDE
CARNE	NOTA RAPIDA
VLEES	SPOEDBERICHT

5 - 1983

ENTWICKLUNG DER SCHWEINEBESTAENDE IN DER GEMEINSCHAFT (April 1983)
UND ERZEUGUNGSVORAUSSCHAETZUNGEN

DEVELOPMENT OF PIG POPULATION IN THE COMMUNITY (April 1983)
AND PRODUCTION FORECASTS

EVOLUTION DES EFFECTIFS PORCINS DANS LA COMMUNAUTE (Avril 1983)
ET PREVISIONS DE PRODUCTION

Version D / E / F

EUROSTAT BP 1807
LUXEMBOURG TEL 43011
- Redaktion afsluttet
- Veröffentlichung abgeschlossen
- Publication date
- Fin de rédaction
- Pubblicazione terminata
- Einde van de redactie

22.06.1983

Landbrugs-, skovbrugs- og fiskeristatistik
Statistik der Landwirtschaft, Forstwirtschaft und Fischerei
Agriculture, forests and fisheries statistics
Statistiques de l'agriculture, des forêts et de la pêche
Statistiche dell'agricoltura, delle foreste e della pesca
Landbouw-, bosbouw- en visserijstatistiek

5 - 1983

Entwicklung der Schweinebestände in der Gemeinschaft und Erzeugungsvorausschätzungen (April 1983)

Nachdem der gesamte Schweinebestand von 1975 bis 1980 ständig zugenommen hatte, war im April 1981 ein Rückgang um 1,3 % und im April 1982 ein Rückgang um 0,7 % festzustellen.

1983 ist zu erkennen, dass es sich nur um einen vorübergehenden Rückgang gehandelt hat und dass der Bestand im Vergleich zu April 1982 um 3,2 % angestiegen ist und somit eine neue Rekordhöhe von beinahe 80 Millionen Stück (genauer gesagt: 79,6 Millionen Stück) erreicht hat.

Aus allen Mitgliedstaaten mit Ausnahme von Luxemburg werden teilweise erhebliche Zunahmen des Bestandes gemeldet. In der Bundesrepublik Deutschland, die den grössten Schweinebestand in der Gemeinschaft aufweist, ist der Bestand um mehr als 900 000 Stück, das entspricht 4 %, angestiegen.

In diesem Zusammenhang ist anzumerken, dass der Bestand der Niederlande im April 1982 wahrscheinlich unterschätzt wurde und dass dieser in Realität wenigstens dem Stand von April 1981 entsprochen haben dürfte (die Erzeugung nahm von April 1982 bis März 1983 um 1,7 %, d.h. um 284 000 Stück, zu). Deshalb ist der in der Tabelle ausgewiesene Anstieg um 6,3 % sicherlich übertrieben, folglich auch der für EUR 10 genannte Anstieg um 3,2 %: ein Anstieg um 2,7 % würde wohl eher den Tatsachen entsprechen.

Durch die Zunahme bei den Mastschweinen - mit einem Lebendgewicht von 50 kg und darüber - wird das Niveau von April 1980 erreicht, das als Rekordjahr gelten kann. Die Erhöhung des europäischen Bestandes insgesamt um 2,9 % ist auch hier eine Folge des fast in allen Ländern festgestellten Anstiegs der jeweiligen Bestände.

Die Erzeugung von Schweinefleisch wird in den ersten Monaten nach der Erhebung ebenfalls eine neue Rekordhöhe mit durchschnittlich 10,5 Millionen Tieren pro Monat erreichen.

Auch für die Jungtiere - Ferkel und andere Schweine unter 50 kg - wird eine bisher noch niemals erreichte Zahl von 44 Millionen Stück gemeldet (d.h. ein Anstieg um 3,5 %), ein Vorzeichen also für eine Rekorderzeugung im kommenden Herbst: zwischen August und November 1983 werden vermutlich beinahe 43 Millionen Schweine, d.h. 3,1 % mehr als 1982, in den Handel gebracht.

Bei den Sauen ist festzustellen, dass sich der Bestand in allen Mitgliedstaaten mit Ausnahme von Dänemark erhöht hat, der stärkste Anstieg (unter Berücksichtigung der zu niedrigen Schätzung des Bestandes in den Niederlanden im April 1982) wird vom grössten Erzeuger, der BR Deutschland, gemeldet. Ausserdem ist festzustellen, dass der Anteil des tatsächlich für die Erzeugung eingesetzten Zuchtviehbestandes, nämlich der Anteil der gedeckten Sauen, höher ausfällt als früher: das bedeutet wohl, dass die Züchter beabsichtigen, ihre Erzeugung in den ersten Monaten des Jahres 1984 noch weiter zu steigern. Die Tatsache, dass die Zahl der zum ersten Mal gedeckten Sauen stärker wächst (+ 4,7 %) als die Zahl der anderen gedeckten Sauen (+ 2,5 %), deutet auf eine schnellere Erneuerung des Zuchtviehbestandes hin. Der Optimismus, den diese Mittelwerte auf europäischer Ebene hervorrufen, ist hauptsächlich auf die Erzeugung in der BR Deutschland, in Frankreich, den Niederlanden, in Belgien, im Vereinigten Königreich und in Griechenland zurückzuführen. In Italien und Irland hat sich die Zahl der gedeckten Sauen zwar erhöht, proportional gesehen werden aber weniger Jungtiere für die Erzeugung eingesetzt. Nur in Dänemark ist man hinsichtlich der Absatzmöglichkeiten pessimistischer (oder realistischer?), was in einer Reduzierung des Zuchtviehbestandes zum Ausdruck kommt.

Abschliessend lässt sich sagen, dass der Schweinebestand im April 1983 eine Rekordhöhe erreicht hat und dass die Erzeugung trotz der gegenwärtigen und auch künftigen schwachen Nachfrage zwischen April 1983 und März 1984 um weitere 2,9 % steigen wird und somit einen Stand von beinahe 130 Millionen Stück oder 10,6 Millionen Tonnen im Laufe dieser 12 Monate erreichen wird.

Development of pig population in the Community (April 1983) and production forecasts

After consistently increasing between 1975 and 1980, the total pig population at April had decreased by 1.3% in 1981 and 0.7% in 1982.

This downward trend now proves to have been temporary and the April 1983 figures show a rise of 3.2% over April 1982 in pig population which thus reaches a new record level situated near the 80 million mark (79.6 million head to be precise).

Herd size has increased, often significantly, in all Member States with the exception of Luxembourg. The Federal Republic of Germany, which has the biggest herd in the Community, added over 900 000 head, i.e. an increase of 4 %.

It should be noted in this context that the Netherlands' herd was probably underestimated in April 1982 and that the level recorded should in fact have been at least equivalent to that of April 1981 (April 1982 to March 1983 figures show an increase in production of 1.7% i.e. 284 000 head). The 6.3% increase quoted in the table is therefore undoubtedly excessive as is, consequently, the 3,2% rise quoted for EUR 10: a 2.7% rise would be more accurate.

The increase in pigs for fattening weighing at least 50 kg on the hoof brings this category back up to its April 1980 level (1980 was a record year). The 2.9% rise in European pig population is in this case, too, the consequence of an increase in nearly all national herds.

Pigmeat production will probably also reach a new record level in the first months after the survey, averaging out at 10.5 million animals per month.

The number of young pigs - piglets and other pigs weighing under 50 kg - has reached an unprecedented peak of 44 million, i.e. an increase of 3.5% and a record production can therefore be expected by next autumn, bringing nearly 43 million pigs on the market between August and November 1983, i.e. 3.1% more than in 1982.

Lastly, all Member States apart from Denmark have increased their sow herds, the sharpest increase (taking due account of the underestimation of the Dutch herd in April 1982) being that recorded by the Community's biggest producer, viz. the Federal Republic of Germany. It is also noteworthy that the proportion of this breeding herd actually used for breeding purposes - mated sows - is on the increase, a sure sign that breeders have every intention of increasing still further their production in the early months of 1983. The fact that the number of sows mated for the first time has risen more (+ 4.7%) than that of other mated sows (+ 2.5%) points to a more rapid renewal of the breeding herd. The optimism reflected by these averages is mainly due to the Federal Republic of Germany, France, the Netherlands, Belgium, the United Kingdom and Greece. Although they, too, have increased their herds of mated sows, Italy and Ireland commit proportionally fewer young sows to breeding. Only Denmark is more pessimistic (or realistic?) when it comes to the potential for market outlets and have cut back on their breeding herds.

Summing up, the April 1983 pig population marks a record level and production, despite the low ebb of present and foreseeable demand, will rise a further 2.9% between April 1983 and March 1984, reaching, during these twelve months, nearly 130 million head, i.e. 10.6 million tonnes.

Evolution des effectifs porcins et prévisions de production (avril 1983)

Après avoir été en augmentation constante de 1975 à 1980, le cheptel porcin total d'avril avait accusé une baisse de 1,3 % en 1981 et de 0,7 % en 1982.

En 1983, on constate que cette baisse n'a été que passagère et que le cheptel s'est accru de 3,2 % par rapport à avril 1982 et qu'il atteint de la sorte un nouveau record approchant les 80 millions de têtes (79,6 millions pour être exact).

Le Luxembourg mis à part, tous les Etats membres enregistrent des hausses souvent importantes de leur cheptel. La République fédérale d'Allemagne, qui possède le cheptel le plus important dans la Communauté, voit celui-ci s'accroître de plus de neuf cent mille têtes, soit de 4 %.

A ce sujet, il faut noter que le cheptel des Pays-Bas a vraisemblablement été sousestimé en avril 1982 et qu'en réalité il devait se situer au moins au niveau d'avril 1981 (la production d'avril 1982 à mars 1983 y a d'ailleurs progressé de 1,7 %, soit de 284 mille têtes). De ce fait, l'augmentation de 6,3 % indiquée dans le tableau est certainement exagérée ainsi que l'est, par voie de conséquence, celle de 3,2 % mentionnée pour EUR 10: une augmentation de 2,7 % serait en effet plus conforme à la réalité.

L'augmentation des porcs à l'engrais - de 50 kg et plus de poids vif - ramène cette catégorie au niveau d'avril 1980 qui fut l'année record. L'augmentation de 2,9 % du cheptel européen est, ici aussi, la conséquence d'une augmentation quasi-générale des cheptels nationaux.

La production de viande porcine atteindra dans les premiers mois suivant l'enquête également un nouveau record avec, en moyenne, 10,5 millions d'animaux par mois.

Le nombre de jeunes porcs - porcelets et autres porcins de moins de 50 kg - atteint, quant à lui, un sommet jamais encore franchi avec 44 millions de têtes, soit 3,5 % d'augmentation et présage donc d'une production record dans le courant de l'automne prochain: près de 43 millions de porcs devraient être mis sur le marché entre les mois d'août et de novembre 1983, soit 3,1 % de plus qu'en 1982.

Enfin, en ce qui concerne les truies, on constate qu'à l'exception du Danemark, tous les Etats membres voient leur cheptel augmenter, la plus forte augmentation (si l'on tient compte de la sousestimation du cheptel néerlandais en avril 1982) étant le fait du plus gros producteur, c.-à-d. la R.F. d'Allemagne. On constate en outre que la part de ce cheptel reproducteur engagé effectivement dans la production - les truies saillies - est plus importante qu'auparavant: c'est dire que les éleveurs entendent bien encore accroître leur production dans les premiers mois de 1984. Le fait que le nombre de truies saillies pour la première fois augmente plus (+ 4,7 %) que les autres truies saillies (+ 2,5 %) indique un renouvellement plus rapide du cheptel reproducteur. L'optimisme que révèlent ces moyennes au niveau européen est surtout le fait de la République fédérale d'Allemagne, de la France, des Pays-Bas, de la Belgique, du Royaume-Uni et de la Grèce. L'Italie et l'Irlande, bien qu'augmentant le nombre de leurs truies saillies, engagent proportionnellement moins de jeunes truies dans la production. Seul le Danemark est plus pessimiste (ou réaliste?) quant aux possibilités de débouchés et diminue son cheptel reproducteur.

En conclusion, on retiendra que le cheptel porcin d'avril 1983 a atteint un niveau record et que la production, malgré la faiblesse de la demande actuelle et prévisible, progressera encore de 2,9 % entre avril 1983 et mars 1984 pour atteindre au cours de ces douze mois un niveau de près de 130 millions têtes ou environ 10,6 millions de tonnes.

SCHWEINEBESTAND IM APRIL
 PIG POPULATION IN APRIL
 CHEPTEL PORCIN EN AVRIL

1000 STUECK-HEADS-TETES

	D	F	I	NL	B	L	UK	IRL	DK	EL	EUR10

INSGESAMT	TOTAL										TOTAL
1981	23273	11039	8248	10383	4973	80	7718	1091	9697	:	77612*
1982	22814	11230	8302	10031	5122	74	8008	1108	9306	1120	77116
1983	23720	11509	8420	10666	5257	73	8204	1141	9413	1193	79596
% 83/82	4.0	2.5	1.4	6.3	2.6	-1.9	2.5	3.0	1.1	6.5	3.2

FERKEL (<20 KG)	PIGLETS (<20 KG)						PORCELETS (<20 KG)				
1981	7035	2930	2103	3695	1491	35	2162	282	3157	:	23328*
1982	6768	3174	2153	3570	1449	30	2219	299	3073	443	23178
1983	7199	3060	2186	3733	1508	32	2306	302	3164	433	23922
% 83/82	6.4	-3.6	1.5	4.6	4.0	5.1	3.9	1.3	3.0	-2.5	3.2

JUNGE SCHWEINE (20-<50 KG)	YOUNG PIGS (20-<50 KG)						JEUNES PORCS (20-<50 KG)				
1981	5671	2799	2045	2125	1262	14	2155	316	2772	:	19428*
1982	5611	2804	2069	2065	1320	15	2243	324	2642	274	19367
1983	5733	3050	2087	2257	1324	13	2328	343	2684	304	20123
% 83/82	2.2	8.8	0.9	9.3	0.3	-13.4	3.8	6.0	1.6	11.0	3.9

MASTSCHWEINE (>50 KG)	PIGS FOR FATTENING (>50 KG)						PORCS A L'ENGRAIS (>50 KG)				
1981	7768	4084	3188	3302	1558	18	2447	369	2624	:	25569*
1982	7715	4005	3177	3190	1698	16	2559	358	2466	212	25396
1983	7944	4130	3239	3405	1752	15	2559	365	2468	258	26136
% 83/82	3.0	3.1	2.0	6.7	3.2	-8.6	0.0	2.0	0.1	21.7	2.9

MASTSCHWEINE, 50-<80 KG	PIGS FOR FATTENING, 50-<80 KG						PORCS A L'ENGRAIS, 50-<80 KG				
1981	4928	2333	1382	2068	944	11	1703	308	2181	:	15992*
1982	4831	2256	1406	2063	1035	10	1789	289	2003	133	15815
1983	4978	2350	1418	2174	997	9	1779	290	1968	178	16141
% 83/82	3.0	4.2	0.8	5.4	-3.6	-7.7	-0.5	0.4	-1.7	33.7	2.1

MASTSCHWEINE, 80-<110 KG	PIGS FOR FATTENING, 80-<110 KG						PORCS A L'ENGRAIS, 80-<110 KG				
1981	2672	1579	947	1177	600	6	639	52	423	:	8164*
1982	2736	1576	957	1075	656	6	650	60	445	71	8232
1983	2806	1620	981	1167	748	5	656	64	481	76	8604
% 83/82	2.5	2.8	2.5	8.6	14.1	-12.8	1.0	6.3	8.1	6.9	4.5

MASTSCHWEINE, >110 KG	PIGS FOR FATTENING, >110 KG						PORCS A L'ENGRAIS, >110KG				
1981	168	172	859	57	14	1	106	9	20	:	1413*
1982	147	173	814	52	7	0	120	9	18	8	1349
1983	160	160	841	64	6	1	124	11	19	5	1391
% 83/82	8.7	-7.5	3.3	23.1	-11.4	26.7	3.4	24.7	5.6	-44.8	3.1

SCHWEINEBESTAND IM APRIL (FOLGE)
PIG POPULATION IN APRIL (CONT.)
CHEPTEL PORCIN EN AVRIL (SUITE)

1000 STUECK-HEADS-TETES

	D	F	I	NL	B	L	UK	IRL	DK	EL	EUR10
<hr/>											
ZUCHTEBER (>50 KG)	BREEDING BOARS (>50 KG)						VERRATS REPRODUCTEURS (>50 KG)				
1981	113	71	52	47	29	1	43	3	42	:	415*
1982	110	69	53	44	29	1	44	3	41	14	407
1983	113	71	53	46	29	1	47	3	39	16	418
% 83/82	2.6	2.9	0.6	4.5	2.5	13.9	6.1	17.2	-4.9	9.9	2.6
ZUCHTSAUEN, INSGESAMT (>50 KG)	BREEDING SOWS, TOTAL (>50 KG)						TRUIES D'ELEVAGE, TOTAL (>50KG)				
1981	2687	1155	860	1214	633	13	911	122	1102	:	8871*
1982	2610	1178	851	1162	626	12	943	125	1084	176	8768
1983	2731	1198	856	1225	644	12	964	127	1058	183	8997
% 83/82	4.6	1.7	0.5	5.4	2.9	3.0	2.2	1.4	-2.4	3.7	2.6
BEDECKTE SAUEN	MATED SOWS						TRUIES SAILLIES				
1981	1727	729	594	745	417	8	619	75	642	:	5663*
1982	1681	740	590	715	402	8	643	77	637	108	5600
1983	1748	753	597	753	428	8	666	79	629	108	5768
% 83/82	4.0	1.8	1.2	5.3	6.3	0.7	3.6	2.2	-1.3	0.0	3.0
DARUNTER: ZUM ERSTEN MAL	OF WHICH: FOR THE FIRST TIME						DONT: POUR LA PREMIERE FOIS				
1981	394	162	171	144	92	2	102	11	151	:	1251*
1982	379	164	176	136	88	2	109	13	169	23	1259
1983	408	168	178	157	96	2	119	13	153	25	1318
% 83/82	7.5	2.4	1.1	15.4	9.2	-8.1	9.2	0.8	-9.5	9.0	4.7
NICHT BEDECKTE SAUEN	SOWS NOT MATED						TRUIES NON SAILLIES				
1981	960	426	266	469	216	4	293	47	460	:	3208*
1982	929	438	261	447	224	4	301	48	447	69	3168
1983	983	445	259	472	217	4	299	48	429	75	3230
% 83/82	5.7	1.6	-1.0	5.6	-3.4	7.7	-0.6	0.2	-4.0	8.7	1.9
DARUNTER: JUNGE, NOCH NICHT BEDECKTE	OF WHICH: GILTS NOT YET MATED						DONT: JEUNES NON ENCORE SAILLIES				
1981	244	125	116	156	75	1	91	7	124	:	951*
1982	239	131	109	147	82	1	97	9	127	11	953
1983	262	124	108	171	84	1	89	8	119	9	975
% 83/82	9.6	-5.3	-1.2	16.3	2.4	25.8	-8.5	-4.7	-6.3	-23.2	2.3

* = EUROSTAT SCHAETZUNG - EUROSTAT ESTIMATE - ESTIMATION EUROSTAT

22.06.1983

SCHWEINE: BRUTTOEIGENERZEUGUNG UND VORAUSSCHAETZUNGEN
PIGS: GROSS INDIGENOUS PRODUCTION AND FORECASTS
PORCINS: PRODUCTION INDIGENE BRUTE ET PREVISIONS

1000 STUECK-HEADS-TETES

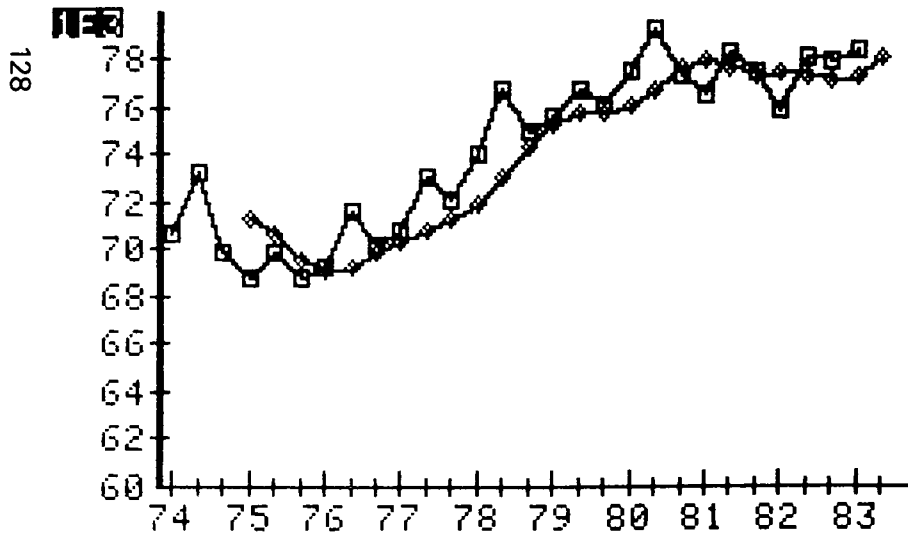
	D	F	I	NL	B	L	UK	IRL	DK	EL	EUR10
APRIL+MAI			APRIL+MAY			AVRIL+MAI					
1981	6083	3137	1402	2703	1318	21	2430	332	1950	283	19658
1982	6003	3063	1438	2781	1250	20	2552	345	2139	294	19885
1983	6250	3180	1450	2820	1276	21	2822	370	2460	293	20942
% 83/82	4.1	3.8	0.9	1.4	2.0	5.9	10.6	7.2	15.0	-0.2	5.3
JUNI+JULI			JUNE+JULY			JUN+JUILLET					
1981	6197	3215	1424	2841	1299	20	2515	368	2850	300	21029
1982	5995	3183	1320	2821	1260	19	2615	365	2433	302	20314
1983	6150	3310	1330	2890	1291	20	2834	367	2416	304	20912
% 83/82	2.6	4.0	0.8	2.4	2.4	7.6	8.4	0.5	-0.7	0.6	2.9
AUGUST+SEPTEMBER			AUGUST+SEPTEMBER			AOUT+SEPTEMBRE					
1981	5920	3242	1367	2720	1399	15	2300	377	2378	328	20047
1982	5864	3194	1386	2887	1343	19	2457	373	2468	326	20316
1983	6000	3325	1400	3010	1390	15	2520	378	2523	321	20882
% 83/82	2.3	4.1	1.0	4.2	3.5	-20.4	2.6	1.3	2.2	-1.6	2.8
OKTOBER+NOVEMBER			OCTOBER+NOVEMBER			OCTOBRE+NOVEMBRE					
1981	6326	3233	1660	2881	1347	25	2753	382	2413	417	21437
1982	6356	3199	1635	2794	1357	22	2850	368	2463	426	21468
1983	6650	3375	1630	2910	1411	24	2894	375	2522	408	22199
% 83/82	4.6	5.5	-0.3	4.2	4.0	11.0	1.5	1.9	2.4	-4.1	3.4
DEZEMBER+JANUAR			DECEMBER+JANUARY			DECEMBRE+JANVIER					
1982	6113	3496	2328	2757	1288	21	2976	352	2497	609	22438
1983	6308	3501	2170	2874	1348	19	2777	361	2581	594	22533
1984	6500	3425	2420	2890	1415	19	2661	368	2637	579	22914
% 84/83	3.1	-2.2	11.5	0.5	5.0	0.0	-4.2	1.9	2.2	-2.6	1.7
FEBRUAR+MAERZ			FEBRUARY+MARCH			FEVRIER+MARS					
1982	6084	3458	1836	2842	1317	20	2381	369	2416	368	21091
1983	5989	3361	1845	2870	1216	21	2504	400	2529	355	21090
1984	6150	3430	1860	2900	1289	21	2541	395	2488	352	21426
% 84/83	2.7	2.1	0.8	1.0	6.0	0.0	1.5	-1.3	-1.6	-1.0	1.6
12 MONATE			12 MONTHS			12 MOIS					
1982	36724	19780	10017	16744	7968	123	15355	2180	14504	2306	125699
1983	36515	19501	9793	17028	7773	119	15755	2212	14614	2296	125606
1984	37700	20045	10090	17420	8072	120	16272	2253	15046	2256	129274
% 84/83	3.2	2.8	3.0	2.3	3.8	0.9	3.3	1.9	3.0	-1.8	2.9

BRUTTOEIGENERZEUGUNG = SCHLACHTUNGEN + AUSFUHR LEBENDER TIERE - EINFUHR LEBENDER TIERE

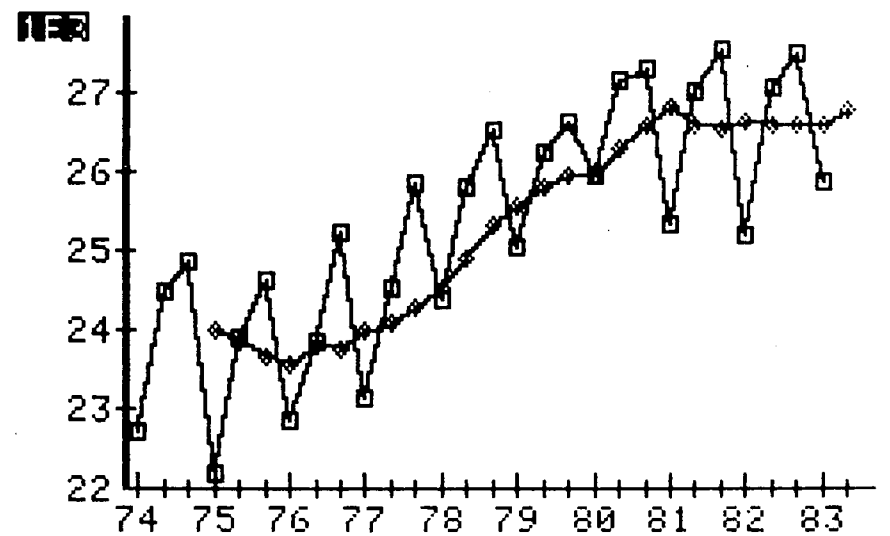
GROSS INDIGENOUS PRODUCTION = SLAUGHTERINGS + EXPORT OF LIVE ANIMALS - IMPORT OF LIVE ANIMALS

PRODUCTION INDIGENE BRUTE = ABATTAGES + EXPORTATIONS D'ANIMAUX VIVANTS - IMPORTATIONS D'ANIMAUX VIVANTS

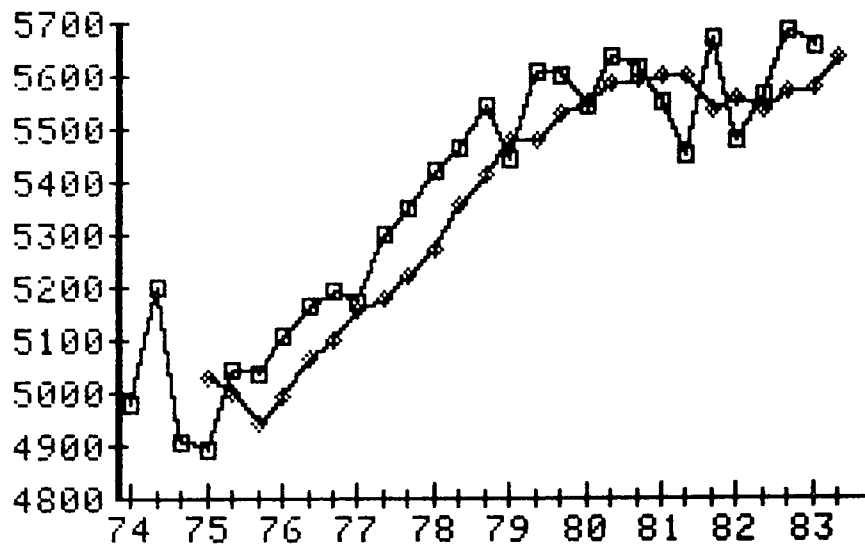
22.06.1983



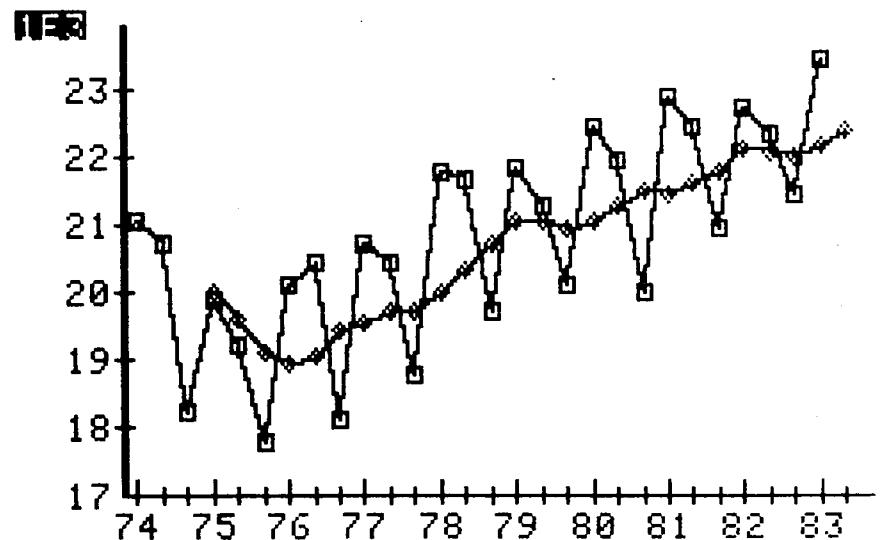
SCHWEINEBESTAND, INSG.
 PIG POPULATION, TOTAL
 CHEPTEL PORCIN, TOTAL



MASTSCHWEINE > 50 KG
 PIGS FOR FATTENING > 50 KG
 PORCS A L'ENGRAIS > 50 KG



GEDECKTE SAUEN
 MATED SOWS
 TRUIES SAILLIES



< 20 KG

**Salg og abonnement · Verkauf und Abonnement · Πωλήσεις και συνδρομές · Sales and subscriptions
Vente et abonnements · Vendita e abbonamenti · Verkoop en abonnementen**

BELGIQUE / BELGIË

Moniteur belge / Belgisch Staatsblad

Rue de Louvain 40-42 / Leuvensestraat 40-42
1000 Bruxelles / 1000 Brussel
Tél. 512 00 26
CCP/Postrekening 000-2005502-27

Sous-dépôts / Agentschappen:

**Librairie européenne /
Europese Boekhandel**

Rue de la Loi 244 / Wetstraat 244
1040 Bruxelles / 1040 Brussel

CREDOC

Rue de la Montagne 34 / Bergstraat 34
Bte 11 / Bus 11
1000 Bruxelles / 1000 Brussel

DANMARK

Schultz Forlag

Møntergade 21
1116 København K
Tlf: (01) 12 11 95
Girokonto 200 11 95

BR DEUTSCHLAND

Verlag Bundesanzeiger

Breite Straße
Postfach 10 80 06
5000 Köln 1
Tel. (02 21) 20 29-0
Fernschreiber:
ANZEIGER BONN 8 882 595

GREECE

G.C. Eleftheroudakis SA

International Bookstore
4 Nikis Street
Athens (126)
Tel. 322 63 23
Telex 219410 ELEF

Sub-agent for Northern Greece:

Molho's Bookstore

The Business Bookshop
10 Tsimiski Street
Thessaloniki
Tel. 275 271
Telex 412885 LIMO

FRANCE

**Service de vente en France des publications
des Communautés européennes**

Journal officiel

26, rue Desaix
75732 Paris Cedex 15
Tél. (1) 578 61 39

IRELAND

Government Publications Sales Office

Sun Alliance House
Molesworth Street
Dublin 2
Tel. 71 03 09

or by post

Stationery Office

St Martin's House
Waterloo Road
Dublin 4
Tel. 78 96 44

ITALIA

Licosa Spa

Via Lamarmora, 45
Casella postale 552
50 121 Firenze
Tel. 57 97 51
Telex 570466 LICOSA I
CCP 343 509

Subagente:

Libreria scientifica Lucio de Biasio - AEIOU

Via Meravigli, 16
20 123 Milano
Tel. 80 76 79

GRAND-DUCHÉ DE LUXEMBOURG

**Office des publications officielles
des Communautés européennes**

5, rue du Commerce
L-2985 Luxembourg
Tél. 49 00 81 - 49 01 91
Télex PUBLUF - Lu 1322
CCP 19190-81
CC bancaire BIL 8-109/6003/300

NEDERLAND

Staatsdrukkerij- en uitgeverijbedrijf

Christoffel Plantijnstraat
Postbus 20014
2500 EA 's-Gravenhage
Tel. (070) 78 99 11

UNITED KINGDOM

HM Stationery Office

HMSO Publications Centre
51 Nine Elms Lane
London SW8 5DR
Tel. 01-211 8595

Sub-agent:

Alan Armstrong & Associates

European Bookshop
London Business School
Sussex Place
London NW1 4SA
Tel. 01-723 3902

ESPAÑA

Mundi-Prensa Libros, S.A.

Castelló 37
Madrid 1
Tel. (91) 275 46 55
Telex 49370-MPLI-E

PORTUGAL

Livraria Bertrand, s.a.r.l.

Rua João de Deus
Venda Nova
Amadora
Tél. 97 45 71
Telex 12709-LITRAN-P

SCHWEIZ / SUISSE / SVIZZERA

FOMA

5, avenue de Longemalle
Case postale 367
CH 1020 Renens - Lausanne
Tél. (021) 35 13 61
Télex 25416

Sous-dépôt:

Librairie Payot

6, rue Grenus
1211 Genève
Tél. 31 89 50
CCP 12-236

UNITED STATES OF AMERICA

**European Community Information
Service**

2100 M Street, NW
Suite 707
Washington, DC 20037
Tel. (202) 862 9500

CANADA

Renouf Publishing Co., Ltd

2182 St Catherine Street West
Montreal
Quebec H3H 1M7
Tel. (514) 937 3519

JAPAN

Kinokuniya Company Ltd

17-7 Shinjuku 3-Chome
Shinjuku-ku
Tokyo 160-91
Tel. (03) 354 0131

Pris i Luxembourg (moms ikke medregnet) ● Öffentliche Preise in Luxemburg (ohne MwSt.) ● Τιμή στο Λουξεμβούργο, χωρίς ΦΠΑ
 Price (excluding VAT) in Luxembourg ● Prix publics au Luxembourg, TVA exclue ● Prezzi al pubblico nel
 Lussemburgo, IVA esclusa ● Vastgestelde prijzen in Luxemburg (exclusief BTW)

	ECU	BFR	DKR	DM	DR	FF	IRL	LIT	HFL	UKL	USD
Pris pr. hæfte Einzelpreis Τιμή κατ' αντίτυπο Single copy Prix par numéro Prezzo unitario Prijs per nummer	9,87	450	82	23,50	660	66	6.90	13 100	26	5.50	9.50
Abonnement Συνδρομή Subscription Abbonamento	28,92	1 320	240	68	1 950	195	20	38 500	75	16	27
Animalsk produktion + Vegetabilsk produktion Tierische Erzeugung + Pflanzliche Erzeugung Ζωική παραγωγή + φυτική παραγωγή Animal production + Crop production Production animale + Production végétale Produzione animale + Produzione vegetale Dierlijke produktie + plantaardige produktie	48,60	2 220	400	115	3 250	325	34	64 500	125	27	45



KONTORET FOR DE EUROPÆISKE FÆLLESSKABERS OFFICIELLE PUBLIKATIONER
 AMT FÜR AMTLICHE VERÖFFENTLICHUNGEN DER EUROPÄISCHEN GEMEINSCHAFTEN
 ΥΠΗΡΕΣΙΑ ΕΠΙΣΗΜΩΝ ΕΚΔΟΣΕΩΝ ΤΩΝ ΕΥΡΩΠΑΪΚΩΝ ΚΟΙΝΟΤΗΤΩΝ
 OFFICE FOR OFFICIAL PUBLICATIONS OF THE EUROPEAN COMMUNITIES
 OFFICE DES PUBLICATIONS OFFICIELLES DES COMMUNAUTÉS EUROPÉENNES
 UFFICIO DELLE PUBBLICAZIONI UFFICIALI DELLE COMUNITÀ EUROPEE
 BUREAU VOOR OFFICIËLE PUBLIKATIES DER EUROPESE GEMEENSCHAPPEN

