



ΕΠΙΣΤΗΜΗ ΚΑΙ ΠΡΑΚΤΙΚΗ

TIERISCHE ERZEUGUNG

ZOIRH TAPATOH

ANIMAL PRODUCTION

PRODUCTION ANIMALE

PRODUZIONE ANIMALE

DIERLIJKE PRODUKTIE

Kvartalsvis Vierteljährlich Τριμηνιαίο Quarterly
Trimestriel Trimestrale Driemaandelijks

1 1985



DE EUROPÆISKE FÆLLESSKABERS STATISTISKE KONTOR
STATISTISCHES AMT DER EUROPÄISCHEN GEMEINSCHAFTEN
ΣΤΑΤΙΣΤΙΚΗ ΥΠΗΡΕΣΙΑ ΤΩΝ ΕΥΡΩΠΑΪΚΩΝ ΚΟΙΝΟΤΗΤΩΝ
STATISTICAL OFFICE OF THE EUROPEAN COMMUNITIES
OFFICE STATISTIQUE DES COMMUNAUTÉS EUROPÉENNES
ISTITUTO STATISTICO DELLE COMUNITÀ EUROPEE
BUREAU VOOR DE STATISTIEK DER EUROPESE GEMEENSCHAPPEN

L-2920 Luxembourg — Tél. 43011 — Téléx: Comeur Lu 3423
B-1049 Bruxelles, Bâtiment Berlaymont, Rue de la Loi 200 (Bureau de liaison) — Tél. 235.11.11

Denne publikation kan fås gennem de salgssteder, som er nævnt på omslagets tredje side i dette hæfte.
Diese Veröffentlichung ist bei den auf der dritten Umschlagseite aufgeführten Vertriebsbüros erhältlich.
Την έκδοση αυτή μπορείτε να την προμηθευτείτε από τα γραφεία πωλήσεων τα οποία αναφέρονται στην τρίτη σελίδα του εξωφύλλου.
This publication is obtainable from the sales offices mentioned on the inside back cover.
Pour obtenir cette publication, prière de s'adresser aux bureaux de vente dont les adresses sont indiquées à la page 3 de la couverture.
Per ottenere questa pubblicazione, si prega di rivolgersi agli uffici di vendita i cui indirizzi sono indicati nella 3ª pagina della copertina.
Deze publikatie is verkrijgbaar bij die verkoopkantoren waarvan de adressen op blz. 3 van het omslag vermeld zijn.

ANIMALSK PRODUKTION

TIERISCHE ERZEUGUNG

ΖΩΙΚΗ ΠΑΡΑΓΩΓΗ

ANIMAL PRODUCTION

PRODUCTION ANIMALE

PRODUZIONE ANIMALE

DIERLIJKE PRODUKTIE

Luxembourg: Office des publications officielles des Communautés européennes, 1985

Kat./cat.: CA-BF-85-001-7C-C

© CECA – CEE – CEEA, Bruxelles-Luxembourg, 1985

Printed in the FR of Germany

	Side
Forkortelser og kilder	IV
Indledning	V
Metodologiske bemærkninger	VI

I: Månedlig statistik for kød

Indenlandsk bruttoproduktion	2
Nettoproduktion (slagtninger)	14
Udenrigshandel med levende dyr	34

II: Månedlig statistik for æg og fjerkræ

Nyplaceringer af kyllinger	48
Æg indlagt i rugemaskine og udrugede kyllinger	55
Udenrigshandel med kyllinger	64

III: Månedlig statistik for mælk og mælkeprodukter

Indsamling af komælk	70
Mælkeprodukter	72
Lagre af mælk i pulverform samt af smør	80

IV: Forsyningsbalancer – Resultater af undersøgelser – Prognoser	83
-----------------------------------------------------------------------------------	-----------

Tegn og forkortelser

Nul eller af logiske grunde ikke beregnet	—
Mindre end det halve af den anvendte enhed	0
Oplysning foreligger ikke	:
Hemmeligholdelse af statistik	S
EF-medlemsstaterne i alt	EUR 10
Skønmæssigt angivet af Eurostat	*

Kilder

- * Bundesministerium für Ernährung, Landwirtschaft und Forsten, Bonn
- * Ministère de l'Agriculture, Service Central des Enquêtes et Études statistiques, Paris
- * Istituto centrale di statistica, Roma
- * Centraal Bureau voor de Statistiek, Den Haag
- * Institut National de Statistique, Bruxelles
- * Ministère de l'Agriculture et de la Viticulture, Luxembourg
- * Ministry of Agriculture, Fisheries and Food, London
- * Central Statistics Office, Dublin
- * Danmarks Statistik, København
- * Εθνική Στατιστική Υπηρεσία της Ελλάδας, Αθήνα
- * Υπουργείο Γεωργίας, Αθήνα

Denne kvartalsbulletin vedrørende den animalske produktion (i mængdeangivelser) består af 5 dele og indeholder de seneste statistiske oplysninger, som Eurostat indtil 1979 offentliggjorde i følgende publikationer: »Månedlig statistik for kød«, »Månedlig statistik for æg« og »Månedlig statistik for mælk«. Oplysningerne udarbejdes og ajourføres løbende i samarbejde med de kompetente myndigheder i medlemsstaterne inden for rammerne af arbejdsgruppen »Statistik over animalske produkter« under Udvalget for Landbrugsstatistik. I Eurostat's Cronosbank findes basisoplysninger til alle offentliggjorte rækker, som kan rekvireres i form af listings eller magnetbånd. De seneste ajourføringer af de månedlige basisstatistikker kan ligeledes rekvireres hver måned.

Bulletinens indhold

I de første tre dele er samlet de månedlige statistikker for kød (slagtninger, den indenlandske bruttoproduktion, udenrigshandelen med levende dyr), for æg og fjerkræ (æg indlagt i rugemaskine, produktion af og udenrigshandel med kyllinger) og for mælk (indsamling af mælk, mejeriernes produktion, lagre af smør og mælkeprodukter i pulverform). Størstedelen af dette statistiske materiale fremsendes af medlemsstaterne til Eurostat i overensstemmelse med Rådets direktiver eller forordninger.

Del 4 indeholder statistikker over udenrigshandelen med kød, æg og mælkeprodukter. Basisoplysningerne, som er nødvendige for udarbejdelsen af disse statistikker, er de kumulerede Nimexe-oplysninger, som offentliggøres hvert kvartal. For de vigtigste produkters vedkommende (oksekød, svinekød, fårekød, hestekød, smør, tørmælk og æg) kombineres disse statistikker over udenrigshandelen med oplysningerne om produktionen og interventionslagrene. Disse informationer offentliggøres i forenklede »Eurostat-balancer«, som ikke nødvendigvis svarer til de årlige forsyningsbalancer, der udarbejdes af medlemsstaterne, men som skal skabe grundlag for hyppigere (kvartalsvise) og hurtigere (4-5 måneder efter det pågældende kvartal) oplysninger om forholdet mellem udbud og efterspørgsel.

Endelig kan indholdet af del 5 variere: årlige forsyningsbalancer, resultater af undersøgelser af husdyrhold eller af strukturen i kvæg- og svineholdet, årlige statistikker over mælk, mejeriernes struktur, rugeriernes struktur og anvendelse, kommentarer og prognoser.

I – MÅNEDLIG KØDSTATISTIK

Kilder

Denne del omfatter de af medlemsstaterne meddelte oplysninger i henhold til nedenfor anførte beslutninger:

- Kvæg: Rådets direktiv nr. 73/132/EØF af 15. maj 1973 (EFT L 153 af 9.6.1973) og 78/53/EØF af 19. december 1978 (EFT L 16 af 20.1.1978); Kommissionens beslutning nr. 73/262/EØF af 24. juli 1973 (EFT L 253 af 10.9.1973);
- Svin: Rådets direktiv nr. 76/630/EØF af 20. juli 1976 (EFT L 223 af 16.8.1976) og nr. 79/920/EØF af 29. oktober 1979 (EFT L 281 af 10.11.1979); Kommissionens beslutning nr. 76/805/EØF af 1. oktober 1976 (EFT L 285 af 16.10.1976);
- Får og geder: Rådets direktiv nr. 82/177/EØF af 22. marts 1982 (EFT L 81 af 27.3.1982); Kommissionens beslutning nr. 82/958/EØF af 22. december 1982 (EFT L 386 af 31.12.1982);
- Enhovede: Aftale mellem Kommissionen og medlemsstaterne.

DEFINITIONER

Nettoproduktion (slagtninger)

Dyr, slagtet inden for et lands grænser, hvad enten der er tale om dyr af indenlandsk eller udenlandsk oprindelse.

Den slagtede mængde angives i slagtevægt, dvs. dyrets vægt, når det er slagtet og afhudet, med fradrag af visse dele, f.eks. hovedet (undtagen hoveder af svin), skindet, en del af lemmerne, indvoldene, tarmene osv. Man tager altså ikke hensyn til spiseligt slagteaffald, hvorimod fedt, som er medregnet i slagtevægten, er inkluderet.

Indførsel og udførsel af levende dyr

Handel med enhver slags levende dyr (slagtedy, dyr til opfodning og avlsdyr, herunder racerene dyr).

Ved udregningen af EF's samlede handel med tredje-lande trækker man fra landenes samlede udenrigshandel EF-landenes indbyrdes handel, som er udregnet på grundlag af importtallene.

Indenlandsk bruttoproduktion

Nettoproduktionen med tillæg af saldoen (eksport minus import) i udenrigshandelen for alle dyr af den pågældende art. I tilfælde af at den negative saldo for udenrigshandelen er større end slagtingerne, er bruttoegenproduktionen ligeledes negativ.

BEMÆRKNINGER VEDRØRENDE ENKELTE LANDE

Forbundsrepublikken Tyskland

Forbundsrepublikken Tysklands statistik over udenrigshandel omfatter også handelen med Den tyske demokratiske Republik og Østberlin.

Belgien og Luxembourg

BLØU's udenrigshandel opføres under Belgien ved beregningen af den indenlandske bruttoproduktion.

Irland

I månedsstatistikkerne er medregnet »beslaglagt kød« for indeværende år.

Danmark

I modsætning til, hvad der er tilfældet for de nationale statistikker, er spiseligt slagteaffald ikke medregnet i fællesskabsstatistikken.

Kilde

I denne del offentliggør Eurostat de statistikker, som medlemsstaterne fremsender i overensstemmelse med Kommissionens forordning (EØF) nr. 1868/77 af 29. juli 1977 om anvendelse af artikel 10 i Rådets forordning (EØF) nr. 2782/72 om produktion og afsætning af rugeæg og kyllinger af fjerkræ (EFT L 209 af 17.8.1977 og L 282 af 1.11.1975).

DEFINITIONER

Undersøgelsesfelt: Undersøgelserne foretages hos rugerier med en kapacitet på mindst 1000 æg indlagt i rugemaskine.

Enheder: I fællesskabstabellerne i bilag I til forordning (EØF) nr. 1868/77 noteres resultaterne i tusinder. Visse nationale data anføres med decimaler.

Definitioner: Definitionerne af kategorier og typer rugeæg og daggamle kyllinger er offentliggjort i Rådets forordning (EØF) nr. 2782/75 af 29. oktober 1975.

Nyplaceringer af kyllinger

Omfatter samtlige importerede kyllinger og ikke-eksporterede udrugede kyllinger.

Æg indlagt i rugemaskine

Omfatter alle æg (den nationale produktion + indførsler fra andre fællesskabslande og fra tredjelande), som er indlagt i rugemaskine i rugerier, uanset eventuel senere udførsel af kyllinger til andre fællesskabslande eller tredjelande.

Udrugede kyllinger

Udelukkende de i rugerierne udrugede kyllinger uden medtagelse af ind- og udførslen af kyllinger (tredjelande og Fællesskaberne).

Forbundsrepublikken Tyskland

Her medregnes ikke områderne Hamburg, Bremen og Berlin.

Frankrig

Oplysningerne indsamles ved rundspørge blandt personer, der beskæftiger sig med fjerkræforædling. Oplysningerne vedrører perioder på 4-5 uger (marts, juni, september og december).

III – MÅNEDLIG STATISTIK OVER MÆLK OG MÆLKEPRODUKTER

Kilde

I denne del offentliggør Eurostat statistiske oplysninger, som er indsamlet og fremsendt af de kompetente statistiske kontorer i medlemsstaterne i overensstemmelse med Rådets direktiv af 31. juli 1972 om de statistiske undersøgelser, der skal foretages af medlemsstaterne med hensyn til mælk og mejeriprodukter (72/280/EØF, EFT L 179 af 7.8.1972).

UNDERSØGELSESONRÅDE

De af direktivet omfattede undersøgelser angår: virksomheder eller foretagender, hvis aktiviteter omfattes af gruppe 413 »Mælkeindustri« i NACE, herunder landbrugets kooperative virksomheder; landbrugsbedrifter, der har teknisk behandlings- eller forarbejdningsudstyr svarende til mejerierne, for så vidt de har 60 malkekøer eller derover og på normal vis behandler eller leverer en gennemsnitlig årlig mængde på mindst 180 t mælk direkte til konsum, virksomheder eller foretagender, der indsamler mælk eller fløde for at videregive disse produkter helt eller delvist uden behandling eller forarbejdning til mejerierne. Leveringer mellem disse virksomheder og foretagender udelukkes og tælles derfor ikke med to gange.

DEFINITIONER

For hvert produkt har man taget definitionerne fra Kommissionens beslutning af 29. april 1976 (76/430/EØF, EFT L 114 af 30.4.1976). Oplysningerne vedrører kun mælk og produkter frem-

stillet heraf.

For de forarbejdede mejeriprodukters vedkommende angives nettovægten på fremstillingstidspunktet; for de forskellige typer hvid ost og blød ost angives varens vægt, når den er klar til forsendelse, og for den emballerede vares vedkommende den vægt, som figurerer på emballagen. For de andre typer ost angives principielt den »grønne vægt« inden eventuelt vægttab ved lagring (den på nedsaltningsstidspunktet registrerede vægt).

BEMÆRKNINGER TIL SKEMAERNE

De i parentes anførte tal svarer til de i bilaget i Kommissionens beslutning nr. 78/808/EØF af 20. september 1978 (EFT L 279 af 4.10.1978) anførte koder.

Indsamling: Omfatter indsamlingen af fløde 1 omregnet til mælkeekvivalenter.

Koncentreret mælk (21): Omfatter koncentreret mælk anvendt ved fremstillingen af »chocolate crumb« (28). Sødmælk i pulverform (221 + 222 + 223): Dette punkt omfatter fløde og delvis skummet mælk i pulverform. Smør (23): Omfatter smeltet smør og butteroil (232). Gælder dog ikke Holland og Irland.

Ost (241): Ost af ren fåremælk, gedemælk og bøffel-mælk (242, 243, 244), samt smelteost og produkter fremstillet af smelteost (25) udelukkes.

IV – UDENRIGSHANDELEN OG EUROSTAT'S BALANCER

Eurostat's balancer

Eurostat's kødbalancer omfatter følgende oplysninger udtrykt i »slagtevægt«:

Bruttoegenproduktion

÷ Eksport af levende dyr (Medlemsstaterne: Eksport i alt; EUR 10, eksport til tredjelande)

+ Import af levende dyr (Medlemsstaterne: Import i alt; EUR 10, import fra tredjelande)

= Anvendbar produktion

+ Import af kød (Medlemsstaterne: Import i alt; EUR 10, import fra tredjelande)

÷ Eksport af kød (Medlemsstaterne: Eksport i alt; EUR 10, eksport til tredjelande)

= Indenlandsk anvendelse i alt

Selvforsyningsgraden er det relative forhold mellem bruttoegenproduktion og indenlandsk anvendelse i alt. Balancerne for de øvrige områder beregnes på lignende måde, dog er selvforsyningsgraden det relative forhold mellem den anvendbare produktion og den indenlandske anvendelse i alt.

Udenrigshandel

Medlemsstaternes im- og eksportoplysninger vedrører den samlede udenrigshandel, dvs. summen af handelen med de øvrige medlemsstater samt tredjelande. Sumrnerne for EUR 10 vedrører dog alene medlemsstaternes udenrigshandel med tredjelande.

De fra udenrigshandelsstatistikken anvendte mængdeoplysninger omregnes i henhold til de på side XLV anførte koefficienter til de i Eurostat's balancer anvendte statistiske enheder.

V – FORSYNINGSBALANCER – RESULTATER – PROGNOSER

Denne del omfatter de vigtigste resultater af statistiske undersøgelser, hvis perioditet ikke sammenfalder med denne publikation eller som offentliggøres i »Ekspresinformation«. Metodologiske anmærkninger er anført i Eurostat's særlige publikationer eller i den Agrarstatistiske årbog.

Anmærkning

De sidst anførte tal for samtlige oplysninger vedrørende medlemsstaterne er foreløbige. Det sidste tal for de vigtigste oplysninger for EUR 10 er af Eurostat beregnet på grundlag af skøn over de manglende oplysninger fra medlemsstaterne. Såfremt oplysningerne for en enkelt medlemsstat omfattes af reglerne for statistisk hemmeligholdelse (S), er summen for Fællesskabet alene dannet af oplysningerne for de øvrige medlemsstater.

	Seite
Abkürzungen und Quellen	X
Vorbemerkung	XI
Methodische Erläuterungen	XII

I: Monatliche Fleischstatistik

Bruttoeigenerzeugung	2
Nettoerzeugung (Schlachtungen)	14
Außenhandel mit lebenden Tieren	34

II: Monatliche Eier- und Geflügelstatistik

Aufgestallte Küken	48
Eingelegte Bruteier und geschlüpfte Küken	55
Außenhandel mit Küken	64

III: Monatliche Statistik für Milch und Milcherzeugnisse

Kuhmilchaufnahme	70
Gewinnung von Milcherzeugnissen	72
Bestände an Milchpulver und Butter	80

IV: Versorgungsbilanzen – Erhebungsergebnisse – Vorausschätzungen 83

Zeichen und Abkürzungen

DE

Nichts oder aus logischen Gründen nicht errechnet	–
Weniger als die Hälfte der verwendeten Einheit	0
Kein Nachweis vorhanden	:
Statistische Geheimhaltung	S
Mitgliedsländer, insgesamt	EUR 10
Schätzung des Eurostat	*

Quellen

- * Bundesministerium für Ernährung, Landwirtschaft und Forsten, Bonn
- * Ministère de l'Agriculture, Service Central des Enquêtes et Études statistiques, Paris
- * Istituto centrale di statistica, Roma
- * Centraal Bureau voor de Statistiek, Den Haag
- * Institut National de Statistique, Bruxelles
- * Ministère de l'Agriculture et de la Viticulture, Luxembourg
- * Ministry of Agriculture, Fisheries and Food, London
- * Central Statistics Office, Dublin
- * Danmarks Statistik, København
- * Εθνική Στατιστική Υπηρεσία της Ελλάδας, Αθήνα
- * Υπουργείο Γεωργίας, Αθήνα

Das vorliegende vierteljährliche Bulletin über die Tiererzeugung in Mengeneinheiten besteht aus fünf Teilen und enthält die neuesten Angaben über die gleichen statistischen Reihen, wie sie Eurostat bis 1979 in folgenden Heften veröffentlicht hat: Monatsstatistik „Fleisch“, Monatsstatistik „Eier“ und Monatsstatistik „Milch“. Die Angaben werden in Zusammenarbeit mit den Verantwortlichen der Mitgliedstaaten im Rahmen der Arbeitsgruppe „Statistik der tierischen Erzeugnisse“ des Agrarstatistischen Ausschusses erarbeitet und ständig verbessert. Für sämtliche genannten Veröffentlichungen sind in der Cronos-Datenbank von Eurostat Zeitreihen verfügbar; sie können auf Wunsch in Form von Listendruckern oder Magnetbändern geliefert werden; ebenso können die neuesten Überarbeitungen der monatlichen Basisreihen jeden Monat auf Anfrage versandt werden.

Aufbau des Bulletins

In den drei ersten Teilen sind die monatlichen Statistiken über Fleisch (Schlachtungen, Bruttoeigenerzeugung, Außenhandel mit lebenden Tieren), über Eier und Geflügel (Brüten von Eiern, Erzeugung und Außenhandel mit Küken) und über Milch (Milchaufnahme, Erzeugung der Molkereien, Butter- und Milchpulverbestände) zusammengestellt. Die meisten dieser Statistiken werden Eurostat von den Mitgliedstaaten gemäß den Richtlinien oder Verordnungen des Rates übermittelt.

Der vierte Teil enthält die Statistik über den Außenhandel mit Fleisch, Eiern und Milcherzeugnissen; die für die Ausarbeitung dieser Statistiken notwendigen Angaben sind die vierteljährlichen kumulierten Daten der Nimexe. Für die wichtigsten Erzeugnisse (Rind-, Schweine-, Schaf- und Pferdefleisch, Butter, Milchpulver, Eier) werden diese Statistiken über den Außenhandel den Daten über Erzeugung und Interventionsbestände gegenübergestellt. Mit dieser Kombination von Informationen lassen sich vereinfachte „Eurostat-Bilanzen“ erstellen, die nicht unbedingt den von den Mitgliedstaaten aufgestellten jährlichen Versorgungsbilanzen entsprechen, die aber zu einer häufigeren (vierteljährlich) und rascheren (4 bis 5 Monate nach Ende des in Betracht kommenden Quartals) Information über das Gleichgewicht von Angebot und Nachfrage beitragen dürften.

Schließlich ist der Inhalt des fünften Teils unterschiedlich, und zwar jährliche Versorgungsbilanzen, Ergebnisse der Erhebungen über die Bestände oder die Struktur der Haltung von Rindern und Schweinen, jährliche Milchstatistiken, Struktur der Molkereien, Struktur und Verwendung der Brütereien, Kommentare und Vorausschätzungen usw.

I – MONATLICHE FLEISCHSTATISTIK

Quellen:

Dieser Teil enthält die von den Mitgliedstaaten infolge nachstehender Beschlüsse mitgeteilten Ergebnisse:

- Rinder: Richtlinien des Rates Nr. 73/132/EWG vom 15. Mai 1973 (ABl. L 153 vom 9.6.1973) und Nr. 78/73/EWG vom 19. Dezember 1978 (ABl. L 16 vom 20.1.1978); Entscheidung der Kommission Nr. 73/262/EWG vom 24. Juli 1973 (ABl. L 253 vom 10.9.1973);
- Schweine: Richtlinien des Rates Nr. 76/630/EWG vom 20. Juli 1976 (ABl. L 223 vom 16.8.1976) und 79/920/EWG vom 29. Oktober 1979 (ABl. L 281 vom 10.11.1979); Entscheidung der Kommission Nr. 76/805/EWG vom 1. Oktober 1976 (ABl. L 285 vom 16.10.1976);
- Schafe und Ziegen: Richtlinien des Rates Nr. 82/177/EWG vom 22. März 1982 (ABl. L 81 vom 27.3.1982); Entscheidung der Kommission Nr. 82/958/EWG vom 22. Dezember 1982 (ABl. L 386 vom 31.12.1982);
- Einhufer: Abkommen zwischen Kommission und Mitgliedstaaten.

DEFINITIONEN

Nettoerzeugung (Schlachtungen)

Im Inland geschlachtete Tiere sowohl in- als ausländischer Herkunft.

Die geschlachteten Mengen werden in Schlachtgewicht geschätzt. Darunter versteht man das Gewicht des geschlachteten und ausgenommenen Tieres ohne bestimmte Teile wie Kopf (mit Ausnahme des Schweinekopfs), Haut, Glieder (teilweise), Eingeweide, Därme usw.

Folglich werden eßbare Innereien nicht berücksichtigt, während die im Schlachtgewicht enthaltenen Fette mitgerechnet werden.

Einfuhr und Ausfuhr lebender Tiere

Austausch sämtlicher Lebewesen (Schlachtvieh, Masttiere und Zuchttiere, einschl. reinrassiger Tiere). Zur Berechnung des gesamten Außenhandels der Europäischen Gemeinschaft zieht man vom Gesamtaußenhandel der Länder den aufgrund der Einfuhren errechneten innergemeinschaftlichen Austausch ab.

Bruttoeigenerzeugung

Nettoerzeugung plus Saldo des Außenhandels (Ausfuhr weniger Einfuhr) mit sämtlichen Tieren dieser Rasse. Falls das Defizit des Außenhandels die Schlachtungen übertrifft, ist die Bruttoeigenerzeugung negativ.

EINZELBEMERKUNGEN ZU DEN LÄNDERN

Bundesrepublik Deutschland

In den Versorgungsbilanzen der Bundesrepublik Deutschland ist beim Außenhandel auch der Warenverkehr mit der DDR und Berlin (Ost) enthalten.

Belgien und Luxemburg

Der Außenhandel der BLWU wird bei der Berechnung der Bruttoeigenerzeugung vollständig Belgien zugerechnet.

Irland

Die monatlichen Statistiken umfassen auch die „Beschlagnahmen“ von Fleisch im laufenden Jahr.

Dänemark

Im Gegensatz zu den einzelstaatlichen Statistiken sind in der Gemeinschaftsstatistik die eßbaren Innereien nicht berücksichtigt.

Quellen:

Eurostat gibt in diesem Teil die Aufstellungen wieder, die von den Mitgliedstaaten gemäß Verordnung (EWG) Nr. 1868/77 der Kommission vom 29. Juli 1977 zur Anwendung von Artikel 10 der Verordnung (EWG) Nr. 2782/75 des Rates über die Erzeugung und den Verkehr mit Bruteiern und Küken von Hausgeflügel (ABl. L 209 vom 17.8.1977 und L 282 vom 1.11.1975) übermittelt werden.

DEFINITIONEN

Erhebungsbereich: Die Erhebungen werden bei Brütereien mit einem Fassungsvermögen von 1000 und mehr eingelegten Bruteiern durchgeführt.

Einheiten: Die Gemeinschaftstabellen des Anhangs I der Verordnung (EWG) Nr. 1868/77 sehen vor, daß die Ergebnisse in 1000 Stück ausgedrückt werden. Einige nationale Ergebnisse werden mit Dezimalstellen angegeben.

Bezeichnungen: Die Bezeichnungen der Klassen und Typen von Bruteiern und Eintagsküken wurden in der Verordnung (EWG) Nr. 2782/75 des Rates vom 29. Oktober 1975 veröffentlicht.

Aufgestallte Küken

Schließt sämtliche eingeführten Küken sowie alle nicht ausgeführten geschlüpften Küken ein.

Eingelegte Bruteier

Sämtliche in Brütereien eingelegte Bruteier (Inlands-erzeugung plus Einfuhren aus Gemeinschafts- und Drittländern) ohne Berücksichtigung etwaiger späterer Ausfuhren von Küken nach anderen Gemeinschaftsländern oder nach Drittländern.

Geschlüpfte Küken

Ausschließlich in der Brüterei ausgeschlüpfte Küken ohne Berücksichtigung der ein- und ausgeführten Küken (Drittländer oder Gemeinschaft).

Bundesrepublik Deutschland

Nicht inbegriffen sind die Gebiete von Hamburg, Bremen und Berlin (West).

Frankreich

Die Angaben werden durch Erhebungen bei den Brütereien und eine Sondererhebung bei den Züchtern von Geflügelstämmen eingeholt. Sie erstrecken sich auf vier oder fünf Wochen (März, Juni, September und Dezember).

III – MONATLICHE STATISTIK ÜBER MILCH UND
MILCHERZEUGNISSE

Quellen:

In diesem Teil veröffentlicht Eurostat die von den zuständigen Stellen der einzelnen Mitgliedstaaten in Anwendung der „Richtlinie des Rates vom 31. Juli 1972 betreffend die von den Mitgliedstaaten durchzuführenden statistischen Erhebungen über Milch und Milcherzeugnisse“ (72/280/EWG, ABl. L 179 vom 7.8.1972) zusammengestellten und übermittelten Statistiken.

ERHEBUNGSBEREICH

Die Erhebungen, auf die sich die Richtlinie bezieht, erstrecken sich auf: Unternehmen oder Betriebe, deren Tätigkeit unter die Gruppe 413 „Be- und Verarbeitung von Milch“ der NACE fällt einschließlich der genossenschaftlichen landwirtschaftlichen Einrichtungen; landwirtschaftliche Betriebe, welche technische Einrichtungen für die Be- bzw. Verarbeitung besitzen, die denjenigen der Molkereien vergleichbar sind, sofern sie über 60 oder mehr Milchkühe verfügen und durchschnittlich mindestens 180t Milch pro Jahr bearbeiten oder direkt an den Verbraucher liefern; Unternehmen oder Betriebe, die Milch oder Rahm sammeln und diese teilweise oder in ihrer Gesamtheit, ohne selbst eine Be- oder Verarbeitung vorzunehmen, an die Molkereien abgeben.

Die Lieferungen zwischen den einzelnen Unternehmen und Betrieben werden nicht aufgeführt und daher nicht doppelt gezählt.

DEFINITIONEN

Für jedes Erzeugnis wurden die Definitionen der Entscheidung Nr. 76/430/EWG der Kommission vom 29. April 1976 zugrunde gelegt (ABl. L 114 vom 30.4.1976).

Die Angaben beziehen sich nur auf Kuhmilch und die daraus gewonnenen Erzeugnisse.

Für die verpackten Milcherzeugnisse ist das Nettogewicht bei der Herstellung angegeben; für die Frischkäse- und Weichkäsearten ist dies das Gewicht der versandfertigen Ware und für die verpackte Ware ist dies das auf der Verpackung angegebene Gewicht. Für die anderen Käsearten ist grundsätzlich das „Rohgewicht“, vor eventuellen Verlusten durch den Reifevorgang (Gewicht beim Salzen), anzugeben.

BEMERKUNGEN ZU DEN EINZELNEN TABELLEN

Die zwischen Klammern eingetragenen Zahlen beziehen sich auf die in der Anlage der Entscheidung der Kommission Nr. 78/808/EWG vom 20. September 1978 (ABl. L 279 vom 4.10.1978) aufgeführten Schlüsselnummern:

Milchaufnahme: einschließlich der aufgenommenen Rahmmenge (in Milchwert ausgedrückt).

Kondensmilch (21): einschließlich der zur Herstellung von „Chocolate Crumb“ verwendeten Kondensmilch. Vollmilchpulver (221 + 222 + 223): einschließlich Rahmpulver und teilentrahmten Milchpulvers.

Butter (23): einschließlich Schmelzbutter und Butteröl (232), mit Ausnahme der Niederlande und Irlands.

Käse (241): Die auf der Grundlage von Schafs-, Ziegen- und Büffelmilch hergestellten Käsesorten (242, 243, 244) sowie Schmelzkäse und Käsezubereitungen (25) bleiben unberücksichtigt.

IV – AUSSENHANDEL UND „EUROSTAT-BILANZEN“

„Eurostat-Bilanzen“

Die „Eurostat-Bilanzen“ für Fleisch enthalten nachfolgende Erzeugnisse, ausgedrückt in „Schlachtgewicht“: Bruttoeigenerzeugung

- Ausfuhr lebender Tiere (Mitgliedstaaten: gesamte Ausfuhr; EUR 10: nur Ausfuhr nach Drittländern)
- + Einfuhr lebender Tiere (Mitgliedstaaten: gesamte Einfuhr; EUR 10: nur Einfuhr aus Drittländern)
- = Verwendbare Erzeugung
- + Einfuhr von Fleisch (Mitgliedstaaten: gesamte Einfuhr; EUR 10: nur Einfuhr aus Drittländern)

- Ausfuhr von Fleisch (Mitgliedstaaten: gesamte Ausfuhr; EUR 10: nur Ausfuhr nach Drittländern)
- = Inlandsverwendung insgesamt

Der Selbstversorgungsgrad ist das Verhältnis, in %, zwischen Bruttoeigenerzeugung und Inlandsverwendung insgesamt.

Die Bilanzen für die anderen Bereiche werden ähnlich berechnet, wobei der Selbstversorgungsgrad jedoch das Verhältnis, in %, zwischen verwendbarer Erzeugung und Inlandsverwendung insgesamt darstellt.

Außenhandel

Die Ein- und Ausfuhrdaten der Mitgliedstaaten betreffen die Gesamtheit ihres Außenhandels, d. h. die Summe ihres Handels mit den übrigen Mitgliedstaaten sowie Drittländern. Die EUR-10-Summen betreffen jedoch nur den Handel der Mitgliedstaaten mit Drittländern. Die der Außenhandelsstatistik entnommenen Mengen werden in die statistische Einheit der „Eurostat-Bilanzen“ anhand der auf Seite XLV aufgeführten Koeffizienten umgerechnet.

V – VERSORGUNGSBILANZEN – ERHEBUNGSERGEBNISSE – VORAUSSCHÄTZUNGEN

Dieser Teil umfaßt die wichtigsten Ergebnisse von Statistiken, deren Periodizität nicht mit der dieser Veröffentlichung zusammentrifft oder die als „Schnellbericht“ erscheinen.

Methodische Erläuterungen sind in den Sonderveröffentlichungen von Eurostat enthalten oder sonst im Agrarstatistischen Jahrbuch.

Zur Beachtung

Die letzte Angabe sämtlicher Reihen in bezug auf Mitgliedstaaten ist als provisorisch anzusehen.

Die letzte Angabe der wichtigsten Reihen für EUR 10 wird von Eurostat nach Schätzung der fehlenden einzelstaatlichen Ergebnisse berechnet.

Fallen die Daten für einen bestimmten Mitgliedstaat unter die statistische Geheimhaltung (S), so stellen die Gemeinschaftsdaten nur Teilsummen dar.

Περιεχόμενα

Σελίδα

Συνομογραφίες και πηγές	XVI
Πρόλογος	XVII
Μεθοδολογικές σημειώσεις	XVIII

I: Μηνιαίες στατιστικές του κρέατος

Εγχώρια ακαθάριστη παραγωγή	2
Καθαρή παραγωγή (σφαγές)	14
Εξωτερικό εμπόριο ζώντων ζώων	34

II: Μηνιαίες στατιστικές αυγών και πουλερικών

Εισαγόμενοι νεοσσοί	48
Αυγά προς επώαση και εκκολαφθέντες νεοσσοί	55
Εξωτερικό εμπόριο νεοσσών	64

III: Μηνιαίες στατιστικές γάλακτος και γαλακτοκομικών προϊόντων

Συλλογή γάλακτος αγελάδας	70
Ληφθέντα γαλακτοκομικά προϊόντα	72
Αποθέματα σε γάλα – σκόνη και βούτυρο	80

IV: Ισοζύγια – Αποτελέσματα ερευνών – Προβλέψεις 83

Σημεία και συντομογραφίες

GR

Μηδέν, ή μη υπολογισμένο για λογικές αιτίες	–
Δεδομένα κατώτερα από το μισό της χρησιμοποιούμενης μονάδας	0
Μη διαθέσιμο δεδομένο	:
Στατιστικό απόρρητο	S
Σύνολο κρατών μελών ΕΚ	EUR 10
Εκτίμηση της Eurostat	*

Πηγές

- * Bundesministerium für Ernährung, Landwirtschaft und Forsten, Bonn
- * Ministère de l'Agriculture, Service Central des Enquêtes et Études statistiques, Paris
- * Istituto centrale di statistica, Roma
- * Centraal Bureau voor de Statistiek, Den Haag
- * Institut National de Statistique, Bruxelles
- * Ministère de l'Agriculture et de la Viticulture, Luxembourg
- * Ministry of Agriculture, Fisheries and Food, London
- * Central Statistics Office, Dublin
- * Danmarks Statistik, København
- * Εθνική Στατιστική Υπηρεσία της Ελλάδας, Αθήνα
- * Υπουργείο Γεωργίας, Αθήνα

Η παρούσα τριμηνιαία έκδοση, σχετικά με τον όγκο της ζωικής παραγωγής, περιλαμβάνει πέντε μέρη και περιέχει τις πρόσφατες πληροφορίες που αφορούν τις ίδιες στατιστικές σειρές με αυτές που δημοσίευσε η Eurostat μέχρι το 1979 στα ακόλουθα τεύχη: «Μηνιαίες στατιστικές του κρέατος», «Μηνιαίες στατιστικές αυγών» και «Μηνιαίες στατιστικές του γάλακτος».

Τα στοιχεία υποβάλλονται σε συνεχή επεξεργασία και βελτίωση σε συνεργασία με τους αρμόδιους των κρατών μελών στα πλαίσια της ομάδας εργασίας «Στατιστικές των ζωικών προϊόντων» της Επιτροπής Γεωργικών Στατιστικών. Για όλες τις σειρές που δημοσιεύονται, βρίσκονται διαθέσιμα αναδρομικά στοιχεία στην τράπεζα πληροφοριών Cronos της Eurostat, τα οποία μπορούν να διατεθούν σε μορφή πινάκων υπολογιστή (listings) ή σε μαγνητικές ταινίες μετά από σχετική αίτηση. Κατά τον ίδιο τρόπο οι ενημερώσεις των βασικών μηνιαίων σειρών είναι δυνατό να προσφέρονται κάθε μήνα μετά από σχετική αίτηση.

Μορφή του δελτίου

Στα τρία πρώτα μέρη είναι συγκεντρωμένες οι μηνιαίες στατιστικές για το κρέας (σφαγές, ακαθάριστη εγχώρια παραγωγή, εξωτερικό εμπόριο ζώντων ζώων), τα αυγά και τα πουλερικά (επάωση αυγών, παραγωγή και εξωτερικό εμπόριο νεοσσών) και το γάλα (συλλογή γάλακτος, παραγωγή των γαλακτοκομείων, αποθέματα βουτύρου και γάλα σε σκόνη). Οι περισσότερες από αυτές τις στατιστικές διαβιβάζονται στην Eurostat από τα κράτη μέλη σε εφαρμογή οδηγιών ή κανονισμών του Συμβουλίου.

Το τέταρτο μέρος περιέχει τις στατιστικές για το εξωτερικό εμπόριο κρέατος, αυγών και γαλακτοκομικών προϊόντων. Τα βασικά στοιχεία που είναι απαραίτητα για την εκπόνηση αυτών των στατιστικών είναι τα αθροιστικά τριμηνιαία στοιχεία της Nimex. Για τα κύρια προϊόντα (βοδινό, χοιρινό, πρόβειο ή ίππειο κρέας – βούτυρο, γάλα σε σκόνη, αυγά), οι στατιστικές αυτές για το εξωτερικό εμπόριο παρουσιάζονται παράλληλα με τα στοιχεία για την παραγωγή και τα αποθέματα επέμβασης. Ο συνδυασμός αυτών των πληροφοριών καταλήγει στην παρουσίαση απλοποιημένων «ισοζυγίων Eurostat», που δεν αντιστοιχούν απαραίτητα στα ετήσια ισοζύγια που εκπονούν τα κράτη μέλη, αλλά που θα έπρεπε να συμβάλουν σε μια συχνότερη (τριμηνιαία) και ταχύτερη πληροφόρηση (4-5 μήνες μετά τη λήξη του εξεταζόμενου τριμήνου) για τη σχέση μεταξύ προσφοράς και ζήτησης.

Τέλος, το περιεχόμενο του πέμπτου μέρους είναι ποικίλο: ετήσια ισοζύγια, αποτελέσματα ερευνών για το δυναμικό ή τη δομή των εκτροφείων βοοειδών και χοίρων, ετήσιες στατιστικές γάλακτος, δομή των γαλακτοκομείων, δομή και χρήση των εκκολαπτηρίων, σχόλια, προβλέψεις, κλπ.

I – ΜΗΝΙΑΙΕΣ ΣΤΑΤΙΣΤΙΚΕΣ ΤΟΥ ΚΡΕΑΤΟΣ

Πηγές

Το μέρος αυτό περιέχει τα αποτελέσματα που έχουν ανακοινωθεί από τα κράτη μέλη σύμφωνα με τις ακόλουθες διατάξεις:

- βοοειδή: οδηγίες του Συμβουλίου αριθ. 73/132/ΕΟΚ της 15ης Μαΐου 1973 (ΕΕ L 153 της 9.6.1973) και αριθ. 78/53/ΕΟΚ της 19ης Δεκεμβρίου 1978 (ΕΕ L 16 της 20.1.1978) · απόφαση της Επιτροπής αριθ. 73/262/ΕΟΚ της 24ης Ιουλίου 1973 (ΕΕ L 253 της 10.9.1973) ·
- χοίροι: οδηγίες του Συμβουλίου αριθ. 76/630/ΕΟΚ της 20ής Ιουλίου 1976 (ΕΕ L 223 της 16.8.1976) και αριθ. 79/920/ΕΟΚ της 29ης Οκτωβρίου 1979 (ΕΕ L 281 της 10.11.1979) · απόφαση της Επιτροπής αριθ. 76/805/ΕΟΚ της 1ης Οκτωβρίου 1976 (ΕΕ L 285 της 16.10.1976) ·
- πρόβατα και αίγες: οδηγία του Συμβουλίου αριθ. 82/177/ΕΟΚ της 22ας Μαρτίου 1982 (ΕΕ L 81 της 27.3.1982) · απόφαση της Επιτροπής αριθ. 82/958/ΕΟΚ της 22ας Δεκεμβρίου 1982 (ΕΕ L 386 της 31.12.1982) ·
- ιπποειδή: συμφωνίες μεταξύ της Επιτροπής και των κρατών μελών.

ΟΡΙΣΜΟΙ

Καθαρή παραγωγή (σφαγές)

Ζώα που έχουν σφαγεί στο εσωτερικό της χώρας, εγχώριας ή ξένης προέλευσης.

Οι σφαγείσες ποσότητες εκτιμούνται σε βάρος σκελετού. Εννοείται εδώ το βάρος του σφαγέντος ζώου καθαρισμένου, μη υπολογιζομένων ορισμένων μερών, όπως το κεφάλι (με εξαίρεση τα κεφάλια των χοίρων), το δέρμα, ορισμένα μέλη, τα σπλάχνα, τα εντόσθια, κλπ.

Κατά συνέπεια, δεν υπολογίζονται τα βρώσιμα παραπροϊόντα σφαγίων, ενώ τα λίπη που περιλαμβάνονται στο βάρος του σκελετού υπολογίζονται.

Εισαγωγή και εξαγωγή ζώντων ζώων

Ανταλλαγές που αφορούν όλα τα ζώντα ζώα (ζώα σφαγής, ζώα πάχυνσης και ζώα αναπαραγωγής, περιλαμβανομένων και των καθαρόαιμων ζώων).

Για τον υπολογισμό του συνολικού εξωτερικού εμπορίου της Ευρωπαϊκής Κοινότητας, αφαιρούμε από το συνολικό εξωτερικό εμπόριο των χωρών τις διακοινοτικές ανταλλαγές υπολογισμένες με βάση τις εισαγωγές.

Ακαθάριστη εγχώρια παραγωγή

Καθαρή παραγωγή συν ισοζύγιο εξωτερικού εμπορίου (εξαγωγές μείον εισαγωγές) όλων των ζώων του είδους. Στην περίπτωση που το έλλειμμα του ισοζυγίου του εξωτερικού εμπορίου υπερβαίνει τον αριθμό των σφαγών, η ακαθάριστη εγχώρια παραγωγή είναι αρνητική.

ΠΑΡΑΤΗΡΗΣΕΙΣ ΚΑΤΑ ΧΩΡΑ

Ομοσπονδιακή Δημοκρατία της Γερμανίας

Το εξωτερικό εμπόριο της Ομοσπονδιακής Δημοκρατίας της Γερμανίας περιλαμβάνει τις ανταλλαγές με τη Λαϊκή Δημοκρατία της Γερμανίας και το Ανατολικό Βερολίνο.

Βέλγιο και Λουξεμβούργο

Το εξωτερικό εμπόριο της Οικονομικής Ένωσης Βελγίου – Λουξεμβούργου καταλογίζεται ολόκληρο στο Βέλγιο στον υπολογισμό της ακαθάριστης εγχώριας παραγωγής.

Ιρλανδία

Οι μηνιαίες στατιστικές περιλαμβάνουν τα «κατασχεθέντα κρέατα» για το τρέχον έτος.

Δανία

Αντίθετα με τις εθνικές στατιστικές, η κοινοτική στατιστική αποκλείει τα βρώσιμα παραπροϊόντα σφαγίων.

II – ΜΗΝΙΑΙΕΣ ΣΤΑΤΙΣΤΙΚΕΣ ΑΥΓΩΝ ΚΑΙ ΠΟΥΛΕΡΙΚΩΝ

Πηγή

Σ' αυτό το μέρος, η Eurostat παρουσιάζει τις στατιστικές των κρατών μελών σε εφαρμογή του κανονισμού (ΕΟΚ) αριθ. 1868/77 της Επιτροπής της 29ης Ιουλίου 1977, για την εφαρμογή του άρθρου 10 του κανονισμού (ΕΟΚ) αριθ. 2782/75 του Συμβουλίου σχετικά με την παραγωγή και τη θέση στο εμπόριο των αυγών προς επώαση και των νεοσσών πουλερικών (ΕΕ L 209 της 17.8.1977 και ΕΕ L 282 της 1.11.1975).

ΟΡΙΣΜΟΙ

Πεδίο έρευνας: Οι έρευνες πραγματοποιούνται σε μονάδες δυναμικότητας εκκόλαψης 1000 αυγών τουλάχιστον.

Μονάδες: Οι κοινοτικοί πίνακες του παραρτήματος I του κανονισμού (ΕΟΚ) αριθ. 1868/77 προβλέπουν την υποβολή των αποτελεσμάτων σε χιλιάδες. Ορισμένα εθνικά στοιχεία εισάγονται με δεκαδικούς.

Ορισμοί: Οι ορισμοί των κατηγοριών και τύπων αυγών προς επώαση και των νεοσσών μιας ημέρας δημοσιεύονται στον κανονισμό (ΕΟΚ) αριθ. 2782/75 του Συμβουλίου της 29ης Οκτωβρίου 1975.

Εισαγόμενοι νεοσσοί

Περιλαμβάνει το σύνολο των νεοσσών που εισάγονται και των νεοσσών που εκκολάπτονται και δεν εξαγονται.

Αυγά που τίθενται προς επώαση

Περιλαμβάνει όλα τα αυγά (εθνική παραγωγή + εισαγωγή από χώρες της Κοινότητας και τρίτες χώρες) που τίθενται προς επώαση σε εκκολαπτήρια.

Εκκολαπτόμενοι νεοσσοί

Περιλαμβάνει τους νεοσσούς εκκολαπτηρίων, περιλαμβανομένων αυτών που εξαγονται μεταγενέστερα, αλλά δεν περιλαμβάνει αυτούς που εισάγονται από τρίτες χώρες ή χώρες της Κοινότητας.

ΠΑΡΑΤΗΡΗΣΕΙΣ ΚΑΤΑ ΧΩΡΑ

Ομοσπονδιακή Δημοκρατία της Γερμανίας

Δεν περιλαμβάνονται οι περιοχές Αμβούργου, Βρέμης και Βερολίνου.

Γαλλία

Στοιχεία συλλέγονται με έρευνες στα εκκολαπτήρια και ειδική έρευνα στους επιλογείς των πτηνοτροφικών ποικιλιών. Τα στοιχεία αναφέρονται σε περιόδους 4 ή 5 εβδομάδων (Μάρτιος, Ιούνιος, Σεπτέμβριος και Δεκέμβριος).

III – ΜΗΝΙΑΙΕΣ ΣΤΑΤΙΣΤΙΚΕΣ ΓΑΛΑΚΤΟΣ ΚΑΙ ΓΑΛΑΚΤΟΚΟΜΙΚΩΝ ΠΡΟΪΟΝΤΩΝ

Πηγές

Σ' αυτό το μέρος, η Eurostat δημοσιεύει τις στατιστικές που έχουν συλλεγεί και διαβιβαστεί από τις αρμόδιες εθνικές υπηρεσίες των κρατών μελών σε εφαρμογή της οδηγίας του Συμβουλίου της 31ης Ιουλίου 1972 σχετικά με τις στατιστικές έρευνες που πρέπει να πραγματοποιούν τα κράτη μέλη για το γάλα και τα γαλακτοκομικά προϊόντα (72/280/ΕΟΚ, ΕΕ L 179 της 7.8.1972).

ΠΕΔΙΟ ΕΡΕΥΝΑΣ

Οι έρευνες που αφορά η οδηγία αναφέρονται στις επιχειρήσεις ή εγκαταστάσεις που έχουν δραστηριότητα η οποία υπάγεται στην ομάδα 413 «Βιομηχανία γάλακτος» της NACE (Ονοματολογία εξωτερικού εμπορίου), περιλαμβανομένων των αγροτικών συνεταιριστικών οργανισμών στις αγροτικές εκμεταλλεύσεις που έχουν τεχνικές εγκαταστάσεις επεξεργασίας ή μεταποίησης παρόμοιες με αυτές των γαλακτοκομείων, εφόσον διαθέτουν τουλάχιστον 60 γαλακτοφόρες αγελάδες και, κανονικά, επεξεργάζονται ή παραδίδουν απευθείας στην κατανάλωση μια μέση ετήσια ποσότητα τουλάχιστον 180 τόνων γάλακτος στις επιχειρήσεις ή εγκαταστάσεις που συλλέγουν γάλα ή κρέμα για να τα παραδώσουν συνολικά ή μερικά, χωρίς επεξεργασία ή μεταποίηση στα γαλακτοκομεία.

Οι παραδόσεις μεταξύ αυτών των επιχειρήσεων και εγκαταστάσεων μηδενίζονται και έτσι δεν υπολογίζονται διπλά.

ΟΡΙΣΜΟΙ

Για κάθε προϊόν έχουν επιλεγεί οι ορισμοί της απόφασης αριθ. 76/430/ΕΟΚ της Επιτροπής της 29ης Απριλίου 1976 (ΕΕ L 114 της 30.4.1976).

Τα στοιχεία δεν αφορούν παρά μόνο το αγελαδινό γάλα και τα προϊόντα του.

Για τα τυποποιημένα γαλακτοκομικά προϊόντα, αναφέρεται το καθαρό βάρος στο στάδιο της παρασκευής για τους τύπους φρέσκου τυρού και μαλακού τυρού, αναφέρεται το βάρος του εμπορεύματος έτοιμου προς αποστολή και, για τα συσκευασμένα

εμπορεύματα, το βάρος που αναφέρεται στη συσκευασία. Για τους λοιπούς τύπους τυρού, καταρχήν, αναφέρεται το βάρος πριν από την ωρίμανση και τις ενδεχόμενες απώλειες καθαρισμού (βάρος κατά το αλάτισμα).

ΠΑΡΑΤΗΡΗΣΕΙΣ ΚΑΤΑ ΠΙΝΑΚΑ

Οι αριθμοί μεταξύ παρενθέσεων αντιστοιχούν στους κωδικούς που αναφέρονται στο παράρτημα της απόφασης της Επιτροπής αριθ. 78/808/ΕΟΚ της 20ής Σεπτεμβρίου 1978 (ΕΕ L 279 της 4.10.1978).

Συλλογή: Περιλαμβάνονται οι ποσότητες κρέμας που έχουν συλλεγεί εκφρασμένες σε ισοδύναμο γάλακτος.

Συμπυκνωμένο γάλα (21): Περιλαμβάνεται το συμπυκνωμένο γάλα που χρησιμοποιείται για την κατασκευή «σοκολάτας *crumb*» (28).

Γάλα ολόκληρο και σε σκόνη (221 + 222 + 223): Περιλαμβάνονται η κρέμα και το μερικά αποκορυφωμένο γάλα σε σκόνη.

Βούτυρο (23): Περιλαμβάνονται το λιωμένο βούτυρο και το βουτυρέλαιο (232), αλλά όχι από τις Κάτω Χώρες και την Ιρλανδία.

Τυρός (241): Οι καθαροί τυροί από πρόβατα, αίγες και βουβάλους (242, 243, 244) όπως και οι λιωμένοι τυροί και τα παρασκευάσματα με βάση τον τυρό (25) εξαιρούνται.

IV – ΕΞΩΤΕΡΙΚΟ ΕΜΠΟΡΙΟ ΚΑΙ «ΙΣΟΖΥΓΙΑ Eurostat»

«Ισοζύγια Eurostat»

Τα «ισοζύγια Eurostat» για το κρέας παρουσιάζουν τα ακόλουθα αποτελέσματα, εκφρασμένα σε «βάρος σκελετού»:

Ακαθάριστη εγχώρια παραγωγή

– Εξαγωγές ζώντων ζώων (κράτη μέλη: όλες οι εξαγωγές · Ευρώπη των 10: μόνο εξαγωγές προς τρίτες χώρες)

+ Εισαγωγές ζώντων ζώων (κράτη μέλη: όλες οι εισαγωγές · Ευρώπη των 10: μόνο εισαγωγές από τρίτες χώρες)

= Χρησιμοποιήσιμη παραγωγή

+ Εισαγωγές κρέατος (κράτη μέλη: όλες οι εισαγωγές · Ευρώπη των 10: μόνο εισαγωγές από τρίτες χώρες)

– Εξαγωγές κρέατος (κράτη μέλη: όλες οι εξαγωγές · Ευρώπη των 10: μόνο εξαγωγές προς τρίτες χώρες) = Συνολική εσωτερική χρήση.

Ο βαθμός αυτάρκειας είναι η σχέση, εκφρασμένη σε ποσοστά, μεταξύ της ακαθάριστης εγχώριας παραγωγής και της συνολικής εσωτερικής χρήσης.

Τα ισοζύγια για τους άλλους τομείς υπολογίζονται κατά παρόμοιο τρόπο εκτός του βαθμού αυτάρκειας που αποτελεί τότε τη σχέση μεταξύ της χρησιμοποιήσιμης παραγωγής της συνολικής εσωτερικής χρήσης, εκφρασμένη επί τοις εκατό.

Εξωτερικό εμπόριο

Οι εισαγωγές και εξαγωγές των κρατών μελών αφορούν το σύνολο του εξωτερικού εμπορίου τους, δηλαδή το άθροισμα του εμπορίου τους με τα άλλα κράτη μέλη και τις τρίτες χώρες. Τα σύνολα της Ευρώπης, αντίθετα, αφορούν μόνο το εμπόριο των κρατών μελών με τις τρίτες χώρες.

Οι ποσότητες που αναφέρονται στις στατιστικές του εξωτερικού εμπορίου μετατρέπονται σε στατιστική μονάδα των «ισοζυγίων Eurostat» με τη βοήθεια συντελεστών μετατροπής των οποίων ο κατάλογος παρουσιάζεται στη σελίδα XLV.

V – ΙΣΟΖΥΓΙΑ – ΑΠΟΤΕΛΕΣΜΑΤΑ ΕΡΕΥΝΩΝ – ΠΡΟΒΛΕΨΕΙΣ

Το μέρος αυτό αναφέρει τα κυριότερα αποτελέσματα των στατιστικών, των οποίων η περιοδικότητα δεν συμπίπτει με αυτή του παρόντος δελτίου, ή που δημοσιεύονται με μορφή «συνοπτικής ενημέρωσης». Μεθοδολογικές σημειώσεις αναφέρονται στις λεπτομερείς δημοσιεύσεις της Eurostat ή στην Αγροτική Στατιστική Επετηρίδα.

Σημείωση

Οι τελευταίοι αριθμοί των σειρών σχετικά με τα κράτη μέλη πρέπει να θεωρηθούν ως προσωρινοί. Οι τελευταίοι αριθμοί των κυριότερων σειρών της Ευρώπης των 10 υπολογίζονται από την Eurostat μετά από εκτίμηση των εθνικών αποτελεσμάτων που ελλείπουν.

Όταν, για ένα κράτος μέλος, τα στοιχεία καλύπτονται από το στατιστικό απόρρητο (S), τα κοινοτικά σύνολα είναι μερικά.

Contents

	Page
Abbreviations and sources	XXII
Foreword	XXIII
Methodological notes	XXIV

I: Monthly statistics on meat

Gross indigenous production	2
Net production (slaughterings)	14
External trade in live animals	34

II: Monthly statistics on eggs and poultry

Chicks placed	48
Eggs incubated and chicks hatched	55
External trade in chicks	64

III: Monthly statistics on milk and milk products

Collection of cow's milk	70
Milk products obtained	72
Stocks of milk powder and butter	80

IV: Supply balance-sheets – Survey results – Forecasts 83



Signs and abbreviations

Nil or not applicable	—
Data less than half the unit used	0
No data available	:
Statistical confidentiality	S
Total of the member countries of the EC	EUR 10
Estimate made by Eurostat	*

Sources

- * Bundesministerium für Ernährung, Landwirtschaft und Forsten, Bonn
- * Ministère de l'Agriculture, Service Central des Enquêtes et Études statistiques, Paris
- * Istituto centrale di statistica, Roma
- * Centraal Bureau voor de Statistiek, Den Haag
- * Institut National de Statistique, Bruxelles
- * Ministère de l'Agriculture et de la Viticulture, Luxembourg
- * Ministry of Agriculture, Fisheries and Food, London
- * Central Statistics Office, Dublin
- * Danmarks Statistik, København
- * Εθνική Στατιστική Υπηρεσία της Ελλάδας, Αθήνα
- * Υπουργείο Γεωργίας, Αθήνα

Foreword



This quarterly bulletin on the volume of animal production comprises five parts and contains the latest data on the same statistical series as those published by Eurostat up to 1979 in the following volumes: 'Monthly statistics on meat', 'Monthly statistics on eggs' and 'Monthly statistics on milk'.

The data are compiled and constantly improved in cooperation with national officials as part of the work of the Agricultural Statistics Committee's Working Party on Animal Products Statistics. For all the series published retrospective data are available in Eurostat's Cronos data bank and can be supplied on request in the form of print-outs or magnetic tapes; similarly, recent updatings of the basic monthly series can be sent each month on request.

Layout of the bulletin

The first three parts contain the monthly statistics on meat (slaughterings, gross indigenous production, external trade in live animals), eggs and poultry (incubation of eggs, chicks hatched and external trade in chicks) and milk (collection of milk, dairies' production, stocks of butter and milk powder). Most of these statistics are forwarded to Eurostat by the Member States in accordance with Council directives or regulations.

Part 4 contains external trade statistics on meat, eggs and milk products; the basic data required for the compilation of these statistics are the Nimex cumulative quarterly data. For the main products (beef and veal, pigmeat, sheepmeat, horsemeat – butter – milk powder – eggs), these external trade statistics are shown alongside the data on production and intervention stocks; this combination leads to the presentation of simplified 'Eurostat balance-sheets', which do not necessarily tally with the annual supply balance-sheets compiled by the Member States, but which should help to provide more frequent (quarterly) and more rapid (four to five months after the end of the quarter under review) information on the balance between supply and demand.

Finally, the content of Part 5 varies, and comprises annual supply balance-sheets, results of surveys on the numbers or the structure of cattle and pig herds, annual milk statistics, structure of dairies, structure and use of hatcheries, comments and forecasts, etc.

I – MONTHLY STATISTICS ON MEAT

Sources

This part contains the results forwarded by the Member States according to the following decisions:

- cattle: Council Directives No 73/132/EEC of 15 May 1973 (OJ L 153 of 9.6.1973) and No 78/53/EEC of 19 December 1978 (OJ L 16 of 20.1.1978); Commission Decision No 73/262/EEC of 24 July 1973 (OJ L 253 of 10.9.1973);
- pigs: Council Directives No 76/630/EEC of 20 July 1976 (OJ L 223 of 16.8.1976) and 79/920/EEC of 29 October 1979 (OJ L 281 of 10.11.1979); Commission Decision No 76/805/EEC of 1 October 1976 (OJ L 285 of 16.10.1976);
- sheep and goats: Council Directive No 82/177/EEC of 22 March 1982 (OJ L 81 of 27.3.1982); Commission Decision No 82/958/EEC of 22 December 1982 (OJ L 386 of 31.12.1982);
- equidae: agreements between the Commission and Member States.

DEFINITIONS

Net production (slaughterings)

Animals slaughtered within the country, whether of indigenous or foreign origin.

The quantities slaughtered are estimated in terms of carcass weight, i.e. the weight of the slaughtered and skinned animal, minus certain parts such as the head (except for pigs' heads), the hide, some of the limbs, the viscera, the intestines, etc.

Consequently, edible offal is not included, whereas fats forming part of the carcass weight are.

Imports and exports of live animals

Imports and exports of all live animals (animals for slaughter, animals for fattening and breeding animals, including pure-bred animals).

To calculate the total external trade of the EC, intra-EC trade calculated on the basis of imports is deducted from the total of the various countries' external trade.

Gross indigenous production

Net production plus external trade balance (exports minus imports) of all animals of the species. When a negative external trade balance exceeds the number of slaughterings, the gross indigenous production is negative.

REMARKS BY COUNTRY

FR of Germany

The external trade of the Federal Republic of Germany includes trade with the German Democratic Republic and East Berlin.

Belgium and Luxembourg

The external trade of the BLEU is attributed entirely to Belgium in the calculation of gross indigenous production.

Ireland

The monthly statistics include meat 'impounded' for the current year.

Denmark

Unlike the national statistics, the Community statistics do not include edible offal.

II – MONTHLY STATISTICS ON EGGS AND POULTRY

Source

In this part Eurostat is presenting all the statistics forwarded by Member States under Council Regulation (EEC) No 1868/77 of the Commission of 29 July 1977,

implementing Article 10 of Council Regulation (EEC) No 2782/75 on the production and marketing of eggs for hatching and of farmyard poultry chicks (OJ L 209 of 17.8.1977 and L 282 of 1.11.1975).

DEFINITIONS

Field of survey: The survey covers hatcheries with a capacity of 1000 or more eggs placed in incubation.

Units: The Community tables in Annex I of Regulation (EEC) No 1868/77 ask for figures to be given in thousands. Some national figures have been entered with decimals.

Definitions: Definitions of the categories and types of eggs for hatching and day-old chicks were published in Council Regulation (EEC) No 2782/75 of 29 October 1975.

Chicks placed

Covers all imported chicks and non-exported chicks hatched.

Eggs placed in incubation

Covers all eggs (domestic production plus eggs imported from Community countries and third countries) placed in incubation in hatcheries.

Chicks hatched

All chicks hatched in the hatchery, including those subsequently exported to third or Community countries, but excluding chicks imported as such from third or Community countries.

REMARKS BY COUNTRY

Federal Republic of Germany

Excluding Hamburg, Bremen and Berlin.

France

Data have been obtained from surveys of hatcheries and from a special survey covering poultry breed selectors. Figures refer to 4 or 5-week periods (March, June, September and December).

III – MONTHLY STATISTICS ON MILK AND MILK PRODUCTS

Sources

In this part Eurostat publishes the statistics collected and transmitted by the competent authorities in the Member States in pursuance of the Council Directive of 31 July 1972 on the statistical surveys to be made by Member States on milk and milk products (72/280/EEC, OJ L 179 of 7.8.1972).

FIELD OF OBSERVATION

The surveys to be carried out under the terms of the Directive relate to the following: undertakings or establishments whose activities fall within Group 413 'Milk industry' of the NACE, including agricultural cooperatives; farms having technical processing equipment like that of dairies and a stock of 60 dairy cows or more and which normally treat or deliver directly for consumption an average of at least 180 tonnes of milk per year; undertakings or establishments which collect milk or cream in order to transfer them in whole or in part without any processing by dairies.

Quantities delivered from one such undertaking or establishment to another are discounted, and there is thus no duplication of results.

DEFINITIONS

The definition adopted for each product is that laid down in Decision No 76/430/EEC of the Commission of 29 April 1976 (OJ L 114 of 30.4.1976).

The data relate solely to cows' milk and cows' milk products.

For milk products put up in packings, the weight given is the net weight at the production stage; for fresh and soft cheeses, it is the weight of the product ready for dispatch and in the case of packaged products it is the weight marked on the packing. For other types of cheese the weight given is generally the weight of the cheese in the immature state before any losses due to ripening (weight recorded at the time of salting).

NOTES ON INDIVIDUAL TABLES

The figures between brackets correspond with the code numbers listed in the Annex to the Commission Decision No 78/808/EEC of 20 September 1978 (OJ L 279 of 4.10.1978).

Milk collection: Cream collection included (quantities of cream being expressed in terms of milk equivalent). Concentrated milk (21): Concentrated milk used in the production of 'Chocolate crumb' (28) included. Whole-milk powder (221 + 222 + 223): Cream and partly-skimmed milk in powder form included. Butter (23): Rendered butter and butteroil (232) included but not in the Netherlands and Ireland. Cheese (241): This item does not include pure cheeses made from ewes' goats' and buffalo (242, 243, 244), milk or processed cheese and cheese-based products (25).

IV – EXTERNAL TRADE AND 'EUROSTAT BALANCE-SHEETS'

'Eurostat balance-sheets'

The 'Eurostat balance-sheets' for meat contain the following results, expressed in 'carcass weight':

- Gross indigenous production
 - Exports of live animals (Member States: all exports; EUR 10: only exports to third countries)
 - + Imports of live animals (Member States: all imports; EUR 10: only imports from third countries)
- = Usable production
- + Imports of meat (Member States: all imports; EUR 10: only imports from third countries)
- Exports of meat (Member States: all exports; EUR 10: only exports to third countries)
- = Total domestic uses

The degree of self-sufficiency is the relation expressed in %, between the gross indigenous production and the total domestic uses.

The balance-sheets for the other sectors are calculated similarly, with the exception of the degree of self-sufficiency which represents the relation, in %, between the usable production and the total domestic uses.

between the usable production and the total domestic uses.

External trade

The imports and exports of the Member States concern the total external trade of the country, i.e. the sum of their trade with the other Member States and third countries. The EUR 10, however, only cover the Member States' trade with third countries.

The quantities appearing in the external trade statistics are converted into the statistical unit of the 'Eurostat balance-sheets' by using the conversion factors listed on page XLV.

V – SUPPLY BALANCE-SHEETS – SURVEY RESULTS – FORECASTS

This part contains the main results of surveys whose periodicity does not coincide with that of the present publication or which are published as 'Rapid Information'.

Methodological notes on these statistics are to be found in the detailed Eurostat publications or otherwise in the Yearbook of Agricultural Statistics.

Note

The last figure of series concerning Member States is to be regarded as provisional.

The last figure of the main EUR 10 series is calculated by Eurostat, following estimation of the missing national results.

Where certain information is confidential (S) for a particular Member State, the EUR 10 total is only partial.

Table des matières

	Page
Abréviations et sources	XVI
Avant-propos	XVII
Notes méthodologiques	XVIII



I: Statistiques mensuelles de la viande

Production indigène brute	2
Production nette (abattages)	14
Commerce extérieur d'animaux vivants	34

II: Statistiques mensuelles des œufs et volaille

Poussins mis en place	48
Œufs mis en incubation et poussins éclos	55
Commerce extérieur de poussins	64

III: Statistiques mensuelles du lait et des produits laitiers

Collecte de lait de vache	70
Produits laitiers obtenus	72
Stocks de lait en poudre et de beurre	80

IV: Bilans d'approvisionnement – Résultats d'enquêtes – Prévisions	83
-------------------------------------------------------------------------------------	-----------

Signes et abréviations

FR

Néant ou non calculé pour des raisons logiques
Donnée inférieure à la moitié de l'unité utilisée
Donnée non disponible
Secret statistique
Ensemble des pays membres des CE
Estimation de l'Eurostat

-
0
:
S
EUR 10
*

Sources

- * Bundesministerium für Ernährung, Landwirtschaft und Forsten, Bonn
- * Ministère de l'Agriculture, Service Central des Enquêtes et Études statistiques, Paris
- * Istituto centrale di statistica, Roma
- * Centraal Bureau voor de Statistiek, Den Haag
- * Institut National de Statistique, Bruxelles
- * Ministère de l'Agriculture et de la Viticulture, Luxembourg
- * Ministry of Agriculture, Fisheries and Food, London
- * Central Statistics Office, Dublin
- * Danmarks Statistik, København
- * Εθνική Στατιστική Υπηρεσία της Ελλάδας, Αθήνα
- * Υπουργείο Γεωργίας, Αθήνα

Avant-propos

Ce bulletin trimestriel, relatif à la production animale en volume, comporte cinq parties et contient les informations récentes concernant les mêmes séries statistiques que celles publiées par l'Eurostat jusqu'en 1979 dans les cahiers suivants: «Statistiques mensuelles de la Viande», «Statistiques mensuelles des Œufs» et «Statistiques mensuelles du Lait». Les données sont élaborées et constamment améliorées en collaboration avec les responsables des États membres dans le cadre du groupe de travail «Statistique des Produits animaux» du Comité de Statistiques agricoles. Pour toutes les séries publiées, des données historiques sont disponibles dans la banque Cronos de l'Eurostat et peuvent être fournies sur demande sous forme de listings ou de bandes magnétiques; de même, les mises à jour récentes des séries mensuelles de base peuvent être envoyées chaque mois sur demande.

FR

Plan du Bulletin

Dans les trois premières parties sont rassemblées les statistiques mensuelles sur la viande (abattages, production indigène brute, commerce extérieur d'animaux vivants), sur les œufs et volaille (incubation d'œufs, production et commerce extérieur de poussins) et sur le lait (collecte de lait, production des laiteries, stocks de beurre et de poudre). La plupart de ces statistiques sont transmises à l'Eurostat par les États membres en application de directives ou règlements du Conseil.

La quatrième partie contient des statistiques sur le commerce extérieur de viande, d'œufs et de produits laitiers; les données de base nécessaires à l'élaboration de ces statistiques sont les données trimestrielles cumulées de la Nimexe. Pour les produits principaux (viandes bovine, porcine, ovine, équine – beurre – lait en poudre, œufs), ces statistiques sur le commerce extérieur sont mises en parallèle avec les données sur la production et les stocks d'intervention; cette combinaison d'informations aboutit à la présentation de «bilans Eurostat» simplifiés, qui ne correspondent pas nécessairement aux bilans annuels d'approvisionnement établis par les États membres, mais qui devraient contribuer à une information plus fréquente (trimestrielle) et plus rapide (4 à 5 mois après la fin du trimestre considéré) sur l'équilibre entre l'offre et la demande.

Enfin, le contenu de la cinquième partie est variable: bilans annuels d'approvisionnement, résultats d'enquêtes sur les effectifs ou sur la structure des élevages bovins et porcins, statistiques annuelles du lait, structure des laiteries, structure et utilisation des couvoirs, commentaires et prévisions, etc.

Notes méthodologiques

FR

I – STATISTIQUES MENSUELLES DE LA VIANDE

Sources

Cette partie contient les résultats communiqués par les États membres en vertu des dispositions suivantes:

- bovins: directives du Conseil n° 73/132/CEE du 15 mai 1973 (JO n° L 153 du 9.6.1973) et n° 78/53/CEE du 19 décembre 1978 (JO n° L 16 du 20.1.1978); décision de la Commission n° 73/262/CEE du 24 juillet 1973 (JO n° L 253 du 10.9.1973);
- porcins: directives du Conseil n° 76/630/CEE du 20 juillet 1976 (JO n° L 223 du 16.8.1976) et n° 79/920/CEE du 29 octobre 1979 (JO n° L 281 du 10.11.1979); décision de la Commission n° 76/805/CEE du 1^{er} octobre 1976 (JO n° L 285 du 16.10.1976);
- ovins et caprins: directive du Conseil n° 82/177/CEE du 22 mars 1982 (JO n° L 81 du 27.3.1982); décision de la Commission n° 82/958/CEE du 22 décembre 1982 (CEE L 386 du 31.12.82);
- équidés: accords entre Commission et États membres.

DÉFINITIONS

Production nette (abattages)

Animaux abattus à l'intérieur du pays, qu'ils soient d'origine indigène ou étrangère.

Les quantités abattues sont estimées, en poids en carcasse. On entend par là le poids de l'animal abattu et dépouillé, déduction faite de certaines parties, telles que la tête (à l'exception des têtes de porcs), la peau, une partie des membres, les viscères, les intestins, etc.

Par conséquent, on ne tient pas compte des abats comestibles, tandis que les graisses comprises dans le poids en carcasse sont incluses.

Importation et exportation d'animaux vivants

Échanges concernant tous les animaux vivants (animaux de boucherie, animaux à l'engrais et animaux d'élevage, y compris les animaux de race pure).

XXX

Pour le calcul du commerce extérieur total de la CE, on déduit du total du commerce extérieur des pays, les échanges intra CE calculés sur la base des importations.

Production indigène brute

Production nette augmentée du solde du commerce extérieur (exportations moins importations) de tous les animaux de l'espèce. Dans le cas où le déficit du commerce extérieur excède les abattages, la production indigène brute est négative.

REMARQUES PAR PAYS

RF d'Allemagne

Le commerce extérieur de la république fédérale d'Allemagne comprend les échanges avec la République démocratique allemande et Berlin-Est.

Belgique et Luxembourg

Le commerce extérieur de l'UEBL est entièrement imputé à la Belgique dans le calcul de la production indigène brute.

Irlande

Les statistiques mensuelles comprennent les viandes «saisies» pour l'année en cours.

Danemark

Contrairement aux statistiques nationales, la statistique communautaire exclut les abats comestibles.

Source

Dans cette partie, l'Eurostat présente les statistiques transmises par les États membres en application du règlement (CEE) n° 1868/77 de la Commission du 29 juillet 1977, portant application de l'article 10 du règlement (CEE) n° 2782/75 du Conseil concernant la production et la commercialisation des œufs à couver et des poussins de volailles de basse-cour (JO n° L 209 du 17.8.1977 et L n° 282 du 1.11.1975).

DÉFINITIONS

Champ d'enquête: Les enquêtes sont réalisées auprès des couvoirs ayant une capacité d'incubation de 1000 œufs et plus.

Unités: Les tableaux communautaires de l'annexe I du règlement (CEE) n° 1868/77 prévoient la fourniture des résultats en 1000 pièces. Certaines données nationales sont introduites avec des décimales.

Définitions: Les définitions des catégories et types d'œufs à couver et des poussins d'un jour sont publiées dans le règlement (CEE) n° 2782/75 du Conseil du 29 octobre 1975.

Poussins mis en place

Comprend l'ensemble des poussins importés et des poussins éclos non exportés.

Œufs mis en incubation

Comprend tous les œufs (production nationale + importation des pays de la Communauté et des pays tiers) mis en incubation dans les couvoirs.

Poussins éclos

Comprend tous les poussins éclos dans le couvoir, y compris ceux exportés ultérieurement, mais non compris ceux importés de pays tiers ou des pays de la Communauté.

RF d'Allemagne

Non compris le territoire de Hambourg, de Brême et de Berlin.

France

Les données sont relevées par des enquêtes auprès des accoueurs et une enquête spéciale auprès des sélectionneurs de souches avicoles. Les données portent sur des périodes de 4 ou 5 semaines (mars, juin, septembre et décembre).



III – STATISTIQUES MENSUELLES DU LAIT ET DES PRODUITS LAITIERS

Sources

Dans cette partie, l'Eurostat publie les statistiques relevées et transmises par les services compétents des États membres en application de la «directive du Conseil du 31 juillet 1972 portant sur les enquêtes statistiques à effectuer par les États membres concernant le lait et les produits laitiers» (72/280/CEE, JO n° L 179 du 7.8.1972).

CHAMP D'ENQUÊTE

Les enquêtes visées par la directive portent sur les entreprises ou établissements ayant une activité relevant du groupe 413 «Industrie du lait» de la NACE, y compris les organismes coopératifs agricoles; sur les exploitations agricoles ayant des installations techniques de traitement ou de transformation comparables à celles des laiteries, pour autant qu'elles soient détentrices de 60 vaches laitières ou plus et, de façon normale, traitent ou livrent directement à la consommation une quantité annuelle moyenne d'au moins 180 t de lait; sur les entreprises ou établissements qui collectent du lait ou de la crème pour les céder, entièrement ou en partie, sans traitement ni transformation aux laiteries.

Les livraisons entre ces entreprises et établissements sont éliminées et ne sont donc pas comptées en double.

DÉFINITIONS

Pour chaque produit on a retenu les définitions de la décision n° 76/430/CEE de la Commission, du 29 avril 1976 (JO n° L 114 du 30.4.1976).

Les données ne concernent que le lait de vache et ses produits.

Pour les produits laitiers conditionnés, on indique le poids net au stade de la fabrication; pour les types de fromage frais et à pâte molle, on indique le poids de la marchandise prête à être expédiée et, pour la marchandise emballée, le poids figurant sur l'emballage. Pour les autres types de fromage, en principe, on indique le «poids vert» avant les pertes éventuelles d'affinage (poids relevé au moment de la salaison).

REMARQUES PAR TABLEAU

Les chiffres entre parenthèses correspondent aux codes repris dans l'annexe à la décision de la Commission n° 78/808/CEE du 20 septembre 1978 (Journal officiel n° L 279 du 4.10.1978).

Collecte: y compris les quantités collectées de crème exprimées en équivalent lait.

Lait concentré (21): y compris le lait concentré utilisé pour la fabrication de «Chocolate crumb» (28).

Lait entier en poudre (221 + 222 + 223): y compris la crème et le lait partiellement écrémé en poudre.

Beurre (23): y compris beurre fondu et butteroil (232), sauf pour les Pays-Bas et l'Irlande.

Fromage (241): les fromages purs de brebis, de chèvre et de bufflonne (242, 243, 244), ainsi que le fromage fondu et les préparations à base de fromage (25) sont exclus.

IV – COMMERCE EXTÉRIEUR ET «BILANS EUROSTAT»

«Bilans Eurostat»

Les «bilans Eurostat» pour la viande présentent les résultats suivants, exprimés en «poids carcasse»:

Production indigène brute

– Exportations d'animaux vivants (États membres: toutes exportations; EUR 10: uniquement exportations vers pays tiers)

+ Importations d'animaux vivants (États membres: toutes importations; EUR 10: uniquement importations de pays tiers)

= Production utilisable

+ Importations de viande (États membres: toutes importations; EUR 10: uniquement importations de pays tiers)

– Exportations de viande (États membres: toutes exportations; EUR 10: uniquement exportations vers pays tiers)

= Utilisation intérieure totale.

Le degré d'auto-provisionnement est le rapport, exprimé en pourcentage, entre la production indigène brute et l'utilisation intérieure totale.

Les bilans pour les autres secteurs sont calculés de manière similaire, à l'exception du degré d'auto-provisionnement qui constitue alors le rapport entre la production utilisable et l'utilisation intérieure totale, exprimée en pourcentage.

Commerce extérieur

Les importations et exportations des États membres concernent la totalité du commerce extérieur de ceux-ci, c'est-à-dire la somme de leur commerce avec les autres États membres et les pays tiers. Les totaux EUR 10, par contre, ne concernent que le commerce des États membres avec les pays tiers.

Les quantités figurant dans les statistiques du commerce extérieur sont converties dans l'unité statistique des «bilans Eurostat» à l'aide de coefficients de conversion dont la liste figure en page XLV.

V – BILANS D'APPROVISIONNEMENT – RÉSULTATS D'ENQUÊTES – PRÉVISIONS

Cette partie reprend les principaux résultats de statistiques, dont la périodicité ne concorde pas avec celle du présent bulletin ou qui sont publiées sous forme de «Notes rapides».

Des notes méthodologiques sont reprises dans les publications détaillées de l'Eurostat, ou, à défaut, dans l'Annuaire de Statistique agricole.

Avertissement

La dernière valeur des séries relatives aux États membres doit être considérée comme provisoire.

La dernière valeur des principales séries EUR 10 est calculée par l'Eurostat après estimation des résultats nationaux manquants.

Lorsque, pour un État membre, les données sont couvertes par le secret statistique (S), les totaux communautaires sont partiels.

Indice

	Pagina
Abbreviazioni e fonti	XXXIV
Premessa	XXXV
Nota metodologic	XXXVI

I: Statistiche mensili della carne

Produzione indigena lorda	2
Produzione netta (macellazioni)	14
Commercio estero di animali vivi	34

II: Statistiche mensili delle uova e del pollame

Immissione di pulcini	48
Uova messe in incubazione e pulcini nati	55
Commercio estero di pulcini	64

III: Statistiche mensili del latte e dei prodotti lattiero-caseari

Latte di vacca raccolto	70
Prodotti lattiero-caseari ottenuti	72
Scorte di latte in polvere e di burro	80

IV: Bilanci d'approvvigionamento – Risultati d'indagini – Previsioni	83
--------------------------------------------------------------------------------	----



Segni e abbreviazioni

Nulla o non calcolato per ragioni di logica	—
Dato inferiore alla metà dell'unità indicata	0
Dato non disponibile	:
Segreto statistico	S
Insieme dei paesi membri delle CE	EUR 10
Stima dell'Eurostat	*

IT

Fonti

- * Bundesministerium für Ernährung, Landwirtschaft und Forsten, Bonn
- * Ministère de l'Agriculture, Service Central des Enquêtes et Études statistiques, Paris
- * Istituto centrale di statistica, Roma
- * Centraal Bureau voor de Statistiek, Den Haag
- * Institut National de Statistique, Bruxelles
- * Ministère de l'Agriculture et de la Viticulture, Luxembourg
- * Ministry of Agriculture, Fisheries and Food, London
- * Central Statistics Office, Dublin
- * Danmarks Statistik, København
- * Εθνική Στατιστική Υπηρεσία της Ελλάδας, Αθήνα
- * Υπουργείο Γεωργίας, Αθήνα

Premessa

Il presente bollettino trimestrale, relativo alle produzioni zootecniche in volume, si compone di cinque parti e contiene gli ultimi dati riguardanti le serie statistiche che, fino al 1979, sono state pubblicate dall'Eurostat nei fascicoli seguenti: «Statistiche mensili della carne», «Statistiche mensili delle uova» e «Statistiche mensili del latte». I dati vengono elaborati e costantemente migliorati in collaborazione con i responsabili degli Stati membri nell'ambito del gruppo di lavoro «Statistica dei prodotti animali» del Comitato di statistica agraria. Per tutte le serie pubblicate sono disponibili, nella banca di dati Cronos dell'Eurostat, dati storici che possono essere forniti, dietro richiesta, su elenchi o su nastro magnetico. Inoltre, sempre su richiesta, è possibile ricevere mensilmente gli ultimi aggiornamenti delle serie mensili di base.



Articolazione del bollettino

Nelle prime tre parti sono raccolte le statistiche mensili sulla carne (macellazioni, produzione interna lorda, commercio estero di animali vivi), sulle uova e sul pollame (uova messe in incubazione, produzione e commercio estero di pulcini) e sul latte (latte raccolto, produzione, scorte di burro e di latte in polvere). La maggior parte di tali statistiche viene trasmessa all'Eurostat dagli Stati membri, in applicazione di alcune direttive o regolamenti del Consiglio. La quarta parte contiene una serie di statistiche sul commercio estero di carne, uova e prodotti lattiero-caseari, per la cui elaborazione ci si avvale, come base, dei dati trimestrali cumulati della Nimexe. Per i prodotti più importanti (carni bovine, suine, ovine, equine, burro, latte in polvere, uova) le statistiche sul commercio estero vengono messe a raffronto con i dati sulla produzione e sulle scorte d'intervento: da una tale combinazione d'informazioni prendono forma i «Bilanci Eurostat» semplificati, che non corrispondono necessariamente ai bilanci annuali d'approvvigionamento elaborati dagli Stati membri, ma che sono intesi a fornire un'informazione più frequente (intervalli trimestrali) e più rapida (4-5 mesi dopo la fine del trimestre considerato) sull'equilibrio tra la domanda e l'offerta.

Infine, il contenuto della quinta parte può variare di volta in volta: bilanci annuali d'approvvigionamento, risultati delle indagini sulla consistenza o sulla struttura degli allevamenti di bovini e di suini, statistiche annuali del latte, struttura delle aziende lattiero-casearie, struttura e utilizzazione dei centri di incubazione, osservazioni e previsioni, ecc.

Nota metodologica

I – STATISTICHE MENSILI DELLA CARNE

Fonti

Tale parte contiene i risultati comunicati dagli Stati membri in virtù delle seguenti disposizioni:

- Bovini: direttive del Consiglio n. 73/132/CEE del 15 maggio 1973 (GU n. L 153 del 9.6.1973) e n. 78/53/CEE del 19 dicembre 1978 (GU n. L 16 del 20.1.1978); decisione della Commissione n. 73/262/CEE del 24 luglio 1973 (GU n. L 253 del 10.9.1973).
- Suini: direttive del Consiglio n. 76/630/CEE del 20 luglio 1976 (GU n. L 223 del 16.8.1976) e 79/920/CEE del 29 ottobre 1979 (GU n. L 281 del 10.11.1979); decisione della Commissione n. 76/805/CEE del 1° ottobre 1976 (GU n. L 285 del 16.10.1976).
- Ovini e caprini: direttive del Consiglio n. 82/177/CEE del 22 marzo 1982 (GU n. L 81 del 27.3.1982); decisione della Commissione n. 82/958/CEE del 31 dicembre 1982 (GU n. L 386 del 31.12.1982).
- Equini: accordi tra Commissione e Stati membri.

DEFINIZIONI

Produzione netta (macellazioni)

Numero e quantità dei capi macellati all'interno di un paese, di origine interna o estera.

Le quantità macellate sono valutate in peso morto, vale a dire in peso dell'animale macellato e scuoiato, tolte talune parti come la testa (tranne che per i suini), la pelle, una parte degli arti, le viscere, gli intestini, ecc. Di conseguenza, non si tiene conto delle frattaglie commestibili, mentre è incluso il grasso compreso nel peso morto.

Importazioni ed esportazioni di animali vivi

Scambi riguardanti tutti gli animali vivi (da macello, da ingrasso e da allevamento, compresi i capi di razza pura).

Per il calcolo del commercio estero totale della CE si

sottraggono, dal totale del commercio estero dei vari paesi, gli scambi intracomunitari calcolati in base alla cifra delle importazioni.

Produzione interna lorda

Produzione netta aumentata del saldo del commercio estero (esportazioni meno importazioni) per tutti gli animali della specie. Nel caso in cui il deficit del commercio estero è superiore alle macellazioni, la produzione interna lorda è conseguentemente negativa.

OSSERVAZIONI PER PAESE

RF di Germania

Il commercio estero della Repubblica federale di Germania comprende gli scambi con la Repubblica democratica tedesca e Berlino-Est.

Belgio e Lussemburgo

Nel calcolo della produzione interna lorda il commercio estero dell'UEBL è attribuito interamente al Belgio.

Irlanda

Le statistiche mensili comprendono le carni «sequestrate» per l'anno in corso.

Danimarca

Contrariamente alle statistiche nazionali, la statistica comunitaria esclude le frattaglie commestibili.

II – STATISTICHE MENSILI DELLE UOVA E DEI VOLATILI DA CORTILE

Fonte

Eurostat presenta, in tale parte, i dati statistici trasmessi dagli Stati membri in applicazione del regolamento (CEE) n. 1868/77 della Commissione, del 29 luglio 1977, recante applicazione del regolamento (CEE) n. 2782/75 del Consiglio relativo alla produzione e alla commercializzazione di uova da cova e pulcini di volatili da cortile. (GU n. L 209 del 17.8.1977 e L 282 dell'1.11.1975).

DEFINIZIONI

Campo d'indagine: Le indagini sono effettuate presso centri d'incubazione della capacità di 1000 e più uova messe in incubazione.

Unità: Le tabelle comunitarie dell'allegato I del regolamento CEE 1868/77 prevedono che i risultati vengano forniti in migliaia. Certi dati nazionali sono riportati con cifre decimali.

Definizioni: Le definizioni delle categorie e dei tipi di uova da cova e dei pulcini di un giorno sono pubblicate nel regolamento CEE 2782/75 del Consiglio del 29 ottobre 1975.

Immissioni di pulcini

Comprende tutti i pulcini importati e i pulcini nati non esportati.

Uova messe in incubazione

Comprende tutte le uova (produzione nazionale + uova importate dai paesi della Comunità e dai paesi terzi) immesse nelle incubatrici.

Pulcini nati

Tutti i pulcini nati nei centri d'incubazione, ivi compresi quelli ulteriormente esportati, ma senza tener conto di quelli importati dai paesi terzi o dai paesi della Comunità.

OSSERVAZIONI PER PAESE

Repubblica federale tedesca

Esclusi i territori di Amburgo, di Brema e di Berlino.

Francia

I dati sono rilevati mediante indagini condotte presso i centri d'incubazione e un'indagine speciale presso i selezionatori delle razze avicole, i dati si riferiscono a periodi di 4-5 settimane (marzo, giugno, settembre e dicembre).

IT

III – STATISTICHE MENSILI DEL LATTE E DEI PRODOTTI LATTIERO-CASEARI

Fonti

In tale parte l'Eurostat pubblica le statistiche rilevate e trasmesse dai servizi nazionali competenti degli Stati membri in applicazione della «direttiva del Consiglio del 31 luglio 1972 relativa alle indagini statistiche sul latte e sui prodotti lattiero-caseari da eseguirsi a cura degli Stati membri» (72/280/CEE, GU n. L 179 del 7.8.1972).

CAMPO D'INDAGINE

Le indagini contemplate dalla direttiva sono inerenti alle imprese o stabilimenti svolgenti un'attività che rientra nel gruppo 413 «Industria casearia» della NACE, comprese le cooperative agricole; alle aziende i cui impianti tecnici di lavorazione o di trasformazione siano paragonabili a quelli dei caseifici, purché siano in possesso di 60 vacche da latte o più e lavorino o consegnino, di norma direttamente al consumo, una quantità annua media di un minimo di 180 t di latte; alle imprese o agli stabilimenti che raccolgano latte o crema per cederli, interamente o in parte, senza averli lavorati né trasformati, alle latterie e/o caseifici. Gli scambi fra tali imprese e stabilimenti sono eliminati e non vengono quindi doppiamente conteggiati.

DEFINIZIONI

Per ogni prodotto si sono adottate definizioni della decisione 76/430/CEE della Commissione del 29 aprile 1976 (GU n. L 114 del 30.4.1976). I dati si riferiscono al latte di vacca e ai suoi prodotti.

Per i prodotti lattiero-caseari confezionati si indica il peso netto alla produzione; per i tipi di formaggio fresco e a pasta molle, si indica il peso della merce pronta per l'invio e, per la merce imballata, il peso che figura sull'imballaggio. Per gli altri tipi di formaggio, si indica in genere il «peso all'origine» che precede le perdite eventuali relative alla stagionatura (peso rilevato al momento della salatura).

OSSERVAZIONI PER TABELLA

Le cifre in parentesi corrispondono ai codici contenuti nell'allegato alla decisione della Commissione n. 78/808/CEE del 20 settembre 1978 (GU n. L 279 del 4.10.1978).

Dono compresi i quantitativi di crema trasformati in equivalente-latte.

Latte concentrato (21): Questa voce comprende il latte concentrato utilizzato per la fabbricazione del «Chocolate crumb» (28).

Latte intero in polvere (221 + 222 + 223): Questa voce comprende la crema e il latte parzialmente scremato in polvere.

Burro (23): Questa voce comprende il burro fuso e il burro anidro (butteroil) (232), esclusi i Paesi Bassi e l'Irlanda.

Formaggio (241): Sono esclusi i formaggi puri di pecora, di capra e di bufala (242, 243, 244) nonché il formaggio fuso ed i preparati a base di formaggio (25).

IV – COMMERCIO ESTERO E «BILANCI EUROSTAT»

«Bilanci Eurostat»

I «bilanci Eurostat» per la carne presentano i seguenti risultati, espressi in «peso morto»:

Produzione interna lorda

– Esportazioni di animali vivi (Stati membri: esportazioni totali; EUR 10: unicamente esportazioni verso i paesi terzi)

+ Importazioni di animali vivi (Stati membri: importazioni totali; EUR 10: unicamente importazioni da paesi terzi)

= Produzione utilizzabile

+ Importazioni di carne (Stati membri: importazioni totali; EUR 10: unicamente importazioni da paesi terzi)

– Esportazioni di carne (Stati membri: esportazioni

totali; EUR 10: unicamente esportazioni verso i paesi terzi)

= Utilizzazione interna totale

Il grado di autoapprovvigionamento è rappresentato dal rapporto, espresso in percentuale, tra la produzione interna lorda e l'utilizzazione interna totale.

I bilanci per gli altri settori sono calcolati in maniera analoga, fatta eccezione per il grado di autoapprovvigionamento, che è rappresentato dal rapporto tra la produzione utilizzabile e l'utilizzazione interna totale, espresso in percentuale.

Commercio estero

Le importazioni e le esportazioni degli Stati membri riguardano la totalità del loro commercio estero, cioè la somma del loro commercio con gli Stati membri e con i paesi terzi.

I totali EUR 10, al contrario, non riguardano che il commercio degli Stati membri con i paesi terzi.

Le quantità che figurano nelle statistiche del commercio estero sono convertite in unità statistiche dei bilanci Eurostat, utilizzando i coefficienti di conversione, la cui lista si trova a pagina XLV.

V – BILANCI D'APPROVVIGIONAMENTO-RISULTATI D'INDAGINI-PREVISIONI

Tale parte riprende i principali risultati di statistiche, la cui periodicità non è la stessa di quella del presente fascicolo oppure che sono pubblicate in forma di «Nota rapida».

Alcune note metodologiche sono riprese in altre pubblicazioni dettagliate dell'Eurostat, o, all'occorrenza, nell'«Annuario di statistica agraria».

Avvertenza

L'ultimo dato delle serie relative agli Stati membri deve essere considerato provvisorio.

L'ultimo dato delle principali serie EUR 10 è calcolato dall'Eurostat, dopo aver opportunamente stimato i dati nazionali mancanti.

Quando a livello nazionale i dati sono coperti da segreto statistico (S), i totali EUR 10 sono parziali.

Inhoud

	Bladz.
Afkortingen en bronnen	XL
Voorwoord	XLI
Methodologische opmerkingen	XLII

I: Maandelijke statistieken van vlees

Bruto binnenlandse productie	2
Netto productie (slachtingen)	14
In- en uitvoer van levende dieren	34

II: Maandelijke statistieken van eieren en pluimvee

Geplaatste kuikens	48
Ingelegde broedeieren en uitgekomen kuikens	55
Buitenlandse handel in kuikens	64

III: Maandelijke statistieken van melk en zuivelprodukten

Ontvangst van koemelk	70
Zuivelprodukten	72
Vorraden melkpoeder en boter	80

IV: Voorzieningsbalansen – Resultaten van enquêtes – Prognoses 83



Tekens en afkortingen

Nul of uit logische gronden niet berekend	—
Minder dan de helft van de gebruikte eenheid	0
Geen gegevens beschikbaar	:
Statistische geheimhouding	S
Totaal van de Lid-Staten van de EG	EUR 10
Schatting van Eurostat	*

NL

Bronnen

- * Bundesministerium für Ernährung, Landwirtschaft und Forsten, Bonn
- * Ministère de l'Agriculture, Service Central des Enquêtes et Études statistiques, Paris
- * Istituto centrale di statistica, Roma
- * Centraal Bureau voor de Statistiek, Den Haag
- * Institut National de Statistique, Bruxelles
- * Ministère de l'Agriculture et de la Viticulture, Luxembourg
- * Ministry of Agriculture, Fisheries and Food, London
- * Central Statistics Office, Dublin
- * Danmarks Statistik, København
- * Εθνική Στατιστική Υπηρεσία της Ελλάδας, Αθήνα
- * Υπουργείο Γεωργίας, Αθήνα

Voorwoord

Dit driemaandelijke bulletin over de omvang van de dierlijke produktie bestaat uit vijf gedeelten en geeft recente informatie over dezelfde statistische reeksen als die welke tot 1979 door Eurostat werden gepubliceerd in: „Maandelijkse statistieken van vlees“, „Maandelijkse statistieken van eieren“ en „Maandelijkse statistieken van melk“. De gegevens worden in samenwerking met de vertegenwoordigers van de Lid-Staten in het kader van de werkgroep „Statistiek van de dierlijke produkten“ van het Landbouw-statistische Comité uitgewerkt en voortdurend bijgewerkt. Voor alle gepubliceerde reeksen bevinden zich historische gegevens in de gegevensbank Cronos van Eurostat. Zij kunnen op verzoek in de vorm van listings of magneetbanden worden verstrekt. Ook kunnen op verzoek maandelijks de laatste bijwerkingen van de belangrijkste maandreeksen worden toegezonden.

Opzet van het bulletin

In de drie eerste gedeelten staan de maandelijkse statistieken van vlees (slachtingen, bruto binnenlandse produktie, buitenlandse handel in levende dieren), van eieren en pluimvee (broedeieren, produktie en buitenlandse handel in kuikens) en van melk (ontvangst van melk, produktie van de melkfabrieken, voorraden boter en melkpoeder). De meeste statistieken heeft Eurostat van de Lid-Staten ontvangen ingevolge richtlijnen of verordeningen van de Raad.

Het vierde gedeelte bevat statistieken over de buitenlandse handel in vlees, eieren en zuivelprodukten; de voor de uitwerking van deze statistieken noodzakelijke basisgegevens zijn de gecumuleerde kwartaalgegevens van de Nimexe. Voor de belangrijkste produkten (rundvlees, varkensvlees, schapevlees, paardevlees – boter – poedermelk – eieren) zijn behalve de statistiek van de buitenlandse handel ook de gegevens over de produktie en de interventievoorraden opgenomen; deze combinatie van informatie leidt tot de presentatie van vereenvoudigde „Eurostat-balansen“ die niet behoeven overeen te komen met de door de Lid-Staten opgestelde jaarlijkse voorzieningsbalansen, maar die moeten bijdragen tot frequentere (driemaandelijkse) en snellere (4 tot 5 maanden na het einde van het betrokken kwartaal) informatie over het evenwicht tussen vraag en aanbod.

De inhoud van het vijfde gedeelte kan variëren: jaarlijkse voorzieningsbalansen, resultaten van veetellingen of van enquêtes naar de structuur van de runder- en varkensteelt, jaarlijkse melkstatistieken, structuur van de zuivelbedrijven, structuur en gebruik van broederijen, commentaar en prognoses, . . .

Methodologische opmerkingen

I – MAANDELIJKE STATISTIEKEN VAN VLEES

Bronnen

Dit deel bevat de gegevens die op grond van volgende beschikkingen door de Lid-Staten zijn toegezonden:

- runderen: richtlijnen van de Raad nr. 73/132/EEG van 15 mei 1973 (PB L 153 van 9.6.1973) en nr. 78/53/EEG van 19 december 1978 (PB L 16 van 20.1.1978); beschikking van de Commissie nr. 73/262/EEG van 24 juli 1973 (PB L 253 van 10.9.1973);
- varkens: richtlijnen van de Raad nr. 76/630/EEG van 20 juli 1976 (PB L 223 van 16.8.1976) en 79/920/EEG van 29 oktober 1979 (PB L 281 van 10.11.1979); beschikking van de Commissie nr. 76/805/EEG van 1 oktober 1976 (PB L 285 van 16.10.1976);
- schapen en geiten: richtlijnen van de Raad nr. 82/177/EEG van 22 maart 1982 (PB L 81 van 27.3.1982); beschikking van de Commissie nr. 82/958/EEG van 22 december 1982 (PB L 386 van 31.12.1982);
- paarden: overeenkomsten tussen Commissie en Lid-Staten.

DEFINITIES

Netto-productie (slachtingen)

Geslacht gewicht van de in het land geslachte dieren van binnenlandse en buitenlandse herkomst.

Het geslacht gewicht komt overeen met het gewicht van de romp, met andere woorden het gewicht van het geslachte en gestroopte dier, ontdaan van bepaalde delen, zoals de kop (met uitzondering van de varkenskoppen), de huid, een deel van de ledematen, de ingewanden, de darmen, enzovoort.

Er wordt derhalve geen rekening gehouden met de eetbare afvallen, maar wel met de vetten die bij het gewicht van de romp zijn inbegrepen.

In- en uitvoer van levende dieren

Buitenlandse handel in levende dieren (slachtdieren, mestdieren en fokdieren met inbegrip van stamboek-vee).

Voor de berekening van de totale buitenlandse handel

van de EG wordt het handelsverkeer tussen de Lid-Staten, berekend aan de hand van de invoercijfers, afgetrokken van de totale buitenlandse handel van de landen.

Bruto binnenlandse productie

De netto-productie plus het saldo (uitvoer min invoer) van de buitenlandse handel in alle dieren in kwestie. Wanneer het deficit van de buitenlandse handel de slachtingen overtreft, is de bruto binnenlandse productie dus negatief.

OPMERKINGEN PER LAND

BR Duitsland

De buitenlandse handel van de Bondsrepubliek Duitsland omvat de handel met de Duitse Democratische Republiek en Oost-Berlijn.

België en Luxemburg

De buitenlandse handel van de BLEU wordt bij de berekening van de bruto binnenlandse productie geheel aan België toegerekend.

Ierland

Voor het lopende jaar omvatten de maandstatistieken het in beslag genomen vlees.

Denemarken

Anders dan bij de nationale statistieken zijn de eetbare afvallen niet in de communautaire statistiek opgenomen.

II – MAANDELIJKSE STATISTIEKEN VAN EIEREN EN PLUIMVEE

Bronnen

In dit deel publiceert Eurostat de statistieken die door de Lid-Staten zijn toegezonden op grond van de verordening (EEG) nr. 1868/77 van de Commissie van 29 juli 1977, houdende uitvoeringsbepalingen inzake artikel 10 van verordening (EEG) nr. 2782/75 van de Raad betreffende de produktie van en de handel in broedeieren en kuikens van pluimvee (PB L 209 van 17.8.1977 en L 282 van 1.11.1975).

DEFINITIES

Enquêtegebied: De enquêtes worden gehouden bij broederijen met een capaciteit van 1000 of meer broedeieren

Eenheden: In de communautaire tabellen van bijlage I van de verordening (EEG) nr. 1868/77 moeten de gegevens per duizend stuks worden vermeld. Bepaalde nationale gegevens zijn in decimalen uitgedrukt.

Definities: De definities van de categorieën en soorten broedeieren en eendagskuikens zijn gepubliceerd in de verordening (EEG) 2782/75 van de Raad van 29 oktober 1975.

Geplaatste kuikens

Binnenlandse produktie + invoer – uitvoer.

Ingelegde broedeieren

Omvat alle bij de broederijen ingelegde eieren (landelijke produktie plus invoer uit de landen van de Gemeenschap en derde landen).

Uitgekomen kuikens

Omvat alle in de broederijen uitgekomen kuikens; de later uitgevoerde kuikens zijn meegerekend, maar niet de ingevoerde kuikens.

OPMERKINGEN PER LAND

BR Duitsland

Exclusief Hamburg, Bremen en Berlijn.

Frankrijk

De gegevens zijn opgenomen aan de hand van de enquêtes bij broederijen en een speciale enquête bij verdelingsbedrijven voor pluimvee. De gegevens hebben betrekking op perioden van vier of vijf weken (maart, juni, september en december).

III – MAANDELIJKSE STATISTIEKEN VAN MELK EN ZUIVELPRODUKTEN

Bronnen

In dit deel publiceert Eurostat de gegevens die de bevoegde nationale diensten van de Lid-Staten krachtens de „Richtlijn van de Raad van 31 juli 1972 betreffende statistische enquêtes van de Lid-Staten inzake melk en zuivelprodukten“ (72/280/EEG, PB L 179 van 7.8.1972) hebben verzameld en aan Eurostat hebben toegezonden.

WAARNEMINGSGEBIED

De in de richtlijn bedoelde enquêtes hebben respectievelijk betrekking op: ondernemingen of bedrijven die werkzaamheden verrichten welke behoren tot groep 413 „Zuivel- en melkproduktenfabrieken“ van de NACE, met inbegrip van landbouwcoöperaties; voorts op landbouwbedrijven met technische installaties voor de be- of verwerking van melk, welke kunnen worden vergeleken met die van melkfabrieken, voor zover zij ten minste 60 melkkoeien houden en normaliter gemiddeld per jaar ten minste 180 ton melk behandelen of direct aan de verbruiker afzetten; ten slotte op ondernemingen of bedrijven die melk of room ophalen en deze zonder ze te be- of verwerken, geheel of ten dele aan de melkfabrieken afleveren. Leveringen tussen deze ondernemingen of bedrijven worden uitgesloten en worden dus niet dubbel geteld.

DEFINITIES

Voor ieder produkt gelden de definities van beschikking nr. 76/430/EEG van de Commissie van 29 april 1976 (PB L 114 van 30.4.1976).

De gegevens hebben uitsluitend betrekking op koemelk en koemelkprodukten. Voor verpakte zuivelprodukten wordt het nettogewicht bij de fabricage aangegeven; voor de verse en zachte kaassoorten wordt het gewicht van het voor verzending gereede produkt en voor verpakte produkten het op de verpakking vermelde gewicht aangegeven. Voor de overige kaas-

soorten wordt in principe het „groene gewicht“ aangegeven vóór eventuele bewerkingsverliezen (vóór het pekelen vastgestelde gewicht).

OPMERKINGEN BIJ AFZONDERLIJKE TABELLEN

De tussen haakjes aangegeven cijfers komen overeen met de codenummers, die in de bijlage van de beschikking van de Commissie nr. 78/808/EEG van 20 september 1978 (PB L 279 van 4.10.1978) opgenomen zijn.

Opgehaalde hoeveelheden: Room (omgerekend in melkequivalenten) inbegrepen.

Gecondenseerde melk (21): „Chocolate crumb“ (28), inbegrepen.

Volle melkpoeder (221 + 222 + 223): Room in poedervorm en melkpoeder van gedeeltelijk afgeroomde melk inbegrepen.

Boter (23): Uitgesmolten boter en boterolie (232) inbegrepen, behalve in Nederland en Ierland.

Kaas (241): Zonder zuivere schape-, geite- en buffelkaassoorten (242, 243, 244), en zonder smeltkaas en producten op basis van smeltkaas (25).

VI – BUITENLANDSE HANDEL EN „EUROSTAT-BALANSEN“

„Eurostat-balansen“

De „Eurostat-balansen“ voor vlees geven volgende resultaten, uitgedrukt in „geslacht gewicht“:

- Uitvoer van levende dieren (Lid-Staten: totale uitvoer; EUR 10: slechts uitvoer naar derde landen)
- + Invoer van levende dieren (Lid-Staten: totale invoer; EUR 10: slechts invoer uit derde landen)
- = Bruikbare produktie
- + Invoer van vlees (Lid-Staten: totale invoer; EUR 10: slechts invoer uit derde landen)
- Uitvoer van vlees (Lid-Staten: totale uitvoer; EUR 10: slechts uitvoer naar derde landen)
- = Totaal binnenlands verbruik.

De graad van zelfvoorziening is de verhouding, in %, tussen de bruto binnenlandse produktie en het totaal binnenlands verbruik.

De balansen voor andere sectoren worden op gelijk-

aardige manier opgesteld, uitgezonderd voor de graad van zelfvoorziening, die dan de verhouding weergeeft tussen de bruikbare produktie en het totaal binnenlands verbruik, uitgedrukt in %.

Buitenlandse handel

De invoer en de uitvoer van de Lid-Staten betreffen het totaal van hun buitenlandse handel, dat wil zeggen de som van hun handel met de overige Lid-Staten en met derde landen. Daarentegen omvatten de gegevens voor EUR 10 slechts de handel van de Lid-Staten met derde landen.

De hoeveelheden, die in de statistieken van de buitenlandse handel voorkomen, worden in de statistische eenheid van de „Eurostat-balansen“ aan de hand van de op blz. XLV opgenomen coëfficiënten omgerekend.

V – VOORZIENINGSBALANSEN - RESULTATEN VAN ENQUÊTES - PROGNOSES

Dit deel omvat de belangrijkste statistische resultaten waarvan de periodiciteit niet met die van onderhavige publikatie overeenkomt, of die als „Spoedbericht“ worden gepubliceerd.

Methodologische opmerkingen zijn in de gedetailleerde publikaties van Eurostat opgenomen of anders in het Landbouwstatistisch Jaarboek.

Nota bene

De laatste waarde van de reeksen met betrekking tot de Lid-Staten moet als voorlopig worden beschouwd. De laatste waarde van de belangrijkste reeksen met betrekking tot EUR 10 wordt door Eurostat na raming van de ontbrekende nationale reeksen berekend.

Wanneer de gegevens voor een Lid-Staat onder de statistische geheimhoudingsplicht (S) vallen, zijn de EUR 10 totalen slechts partieel.

UMRECHNUNGSFAKTOREN DES AUSSENHANDELS
CONVERSION FACTORS FOR EXTERNAL TRADE
COEFFICIENTS DE CONVERSION DU COMMERCE EXTÉRIEUR

FLEISCH • MEAT • VIANDE

ARTEN/CATÉGORIES	NIMEXE 1980	KOEFFIZIENT/COEFFICIENT
Rinder ohne Kälber	02-01-02, 06, 07, 09, 11, 13, 14, 16, 18, 19, 22/02-06-92	1,00
Cattle, excluding calves	02-01-15, 24, 25, 27/02-06-94/16-02-52, 53	1,30
Gros bovins	16-03-11, 30, 50	4,00
Kälber		
Calves	02-01-03, 08, 12	1,00
Veaux		
Schweine	02-01-31, 32, 35, 36, 37, 38, 42, 43, 44, 46, 49, 52, 53, 54/02-05-01	1,00
Pigs	02-06-11, 13, 16, 18, 31, 33, 35, 37, 39	1,00
Porcs	02-05-20/16-02-26, 31, 33, 37, 38	1,20
	02-06-41, 43, 46, 48, 51, 53, 55, 57, 61, 63, 65, 67, 71, 73	1,25
	16-01-92, 98	1,30
	16-02-41	0,80
	16-02-49	0,40
Schafe und Ziegen	02-01-55/16-02-55	1,00
Sheep and goats	02-06-98	1,25
Moutons et chèvres		
Einhufer	02-01-01	1,00
Horses	02-06-01	1,25
Équidés	16-02-59	0,70
Geflügel	02-02-von, from, de 01 bis, to, à 89	1,00
Poultry	16-02-22	0,60
Volaille	16-02-23	0,40
	16-02-24	0,25
Andere Fleischarten		
Other meat	02-04-10, 30, 92, 98/16-02-25	1,00
Autres viandes		
Innereien	02-01-63, 65, 69, 78, 82, 84, 85, 88, 92, 94, 99	1,00
Offals	02-02-90/02-03-10, 90/02-06-81, 83, 85, 86, 87, 88, 89, 96	1,00
Abats	05-04-00/16-02-11, 19	1,00
	16-01-10	0,50

EIER • EGGS • ŒUFS

ERZEUGNISSE/PRODUCTS/PRODUITS	NIMEXE	KOEFFIZIENT/COEFFICIENT/COEFFICIENT
Bruteier/Eggs for hatching/Œufs à couvrir	04-05-01, 09	1,00
Andere Eier/Other eggs/Autres œufs in der Schale/in shell/en coquille	04-05-14, 16	1,00
Eiprodukte, Eiweiß	35-02-21	14,00
Egg products, albumin	35-02-29	1,89
Produits d'œufs, albumine		
Eiprodukte, Andere	04-05-31	4,52
Egg products, other	04-05-39	1,16
Produits d'œufs, autres	04-05-51, 53	3,03
	04-05-55	6,49
	04-05-70	1,16

MILCHERZEUGNISSE • DAIRY PRODUCTS • PRODUITS LAITIERS

ERZEUGNISSE	PRODUCTS	PRODUITS	NIMEXE 1979	KOEFFIZIENT COEFFICIENT
Vollmilch (Rohmilch)	Whole milk (raw material)	Lait entier (matière première)	04-01-35	1,00
Entrahmte Milch (Rohmilch)	Skimmed milk (raw material)	Lait écrémé (matière première)	04-01-31	1,00
Konsummilch, Buttermilch und Sauermilcherzeugnisse ohne Zusätze	Drinking milk, buttermilk and acidified milk without additives	Lait de consommation, babeurre et laits acidifiés sans additifs	04-01-11, 21, 25	1,00
Sauermilcherzeugnisse mit Zusätzen	Acidified milk with additives	Laits acidifiés avec additifs	21-07-41	1,00
Milchmischgetränke	Milk-based drinks	Boissons à base de lait	22-02-10	1,00
Sonstige Frischmilcherzeugnisse	Other fresh products	Autres produits frais	–	–
Frishmilcherzeugnisse ohne Sahne	Fresh products excluding cream	Produits frais sauf crème	04-01-11, 21, 25 21-07-41 22-02-10	1,00 1,00 1,00
Sahne	Cream	Crème	04-01-80	1,00
Kondensmilch	Concentrated milk	Lait concentré	04-02-42, 45, 47 49, 81, 92, 99	1,00
Sahne-, Vollmilch- und teilentrahmtes Milchpulver	Cream milk powder, whole and partly skimmed-milk powder	Poudre de crème, de lait entier et de lait partiellement écrémé	04-02, 23, 28 29, 33, 38, 39 50, 63, 69 73, 79 21-07-45	1,00 1,00
Mager- und Buttermilchpulver	Skimmed-milk and buttermilk powder	Poudre de lait écrémé	04-02-21, 31, 61	1,00
Butter (einschl. Butteröl) in Butteräquivalent	Butter (incl. butteroil in butter equivalent)	Beurre (y compris butteroil en équivalent beurre)	04-03-10 04-03-90	1,00 1,20
Käse	Cheese	Fromage	04-04-01, 09, 19 20, 30 52, 57, 59, 61, 63 65, 67, 77, 81 83, 84, 85, 87 88, 89, 92 93, 94, 96, 98, 99	1,80
Schmelzkäse	Processed cheese	Fromage fondu	04-04-40	1,00



Månedlig statistik for kød
Monatliche Fleischstatistik
Μηνιαίες στατιστικές κρέατος
Monthly statistics on meat
Statistiques mensuelles de la viande
Statistiche mensili della carne
Maandelijkse statistieken van vlees

RINDER & KALBER BRUTTOEIGENERZEUGUNG		CATTLE (TOTAL) GROSS INDIGENOUS PRODUCTION								BOVINS (TOTAL) PRODUCTIDN INDIGENE BRUTE					
I	I	I	I	I	I	I	I	I	I	I	I	I	I		
EUR-10	EUR-9	DEUTSCH- LAND	FRANCE	ITALIA	NEDER- LAND	BELGIE BELGIE	LUXEM- BOURG	UNITED KINGDOM	IRELAND	DANMARK	HELLAS				
1000 STUECK				1000 HEAD								1000 TETES			
1981	28358	27918	5816,2	9133,3	2571,4	2393,0	1107,4	28,9	4184,6	1613,1	1070,2	440,1			
1982	26944	26530	5622,1	8844,4	2430,2	2336,8	929,8	26,5	3779,6	1531,5	1029,3	413,4			
1983	27720	27353	5544,1	8999,4	2677,9	2409,8	972,5	31,1	3979,3	1677,3	1062,2	366,9			
1984	29963	29600	5961,7	9540,3	3027,3	2754,1	1099,6	33,6	4324,3	1758,4	1100,3	363,1			
1983	I	6571,3	6485,2	1307,1	2233,2	564,2	569,5	235,1	7,4	983,1	329,9	255,6	86,1		
	II	6672,7	6582,6	1287,4	2248,9	638,4	671,2	243,3	7,4	886,7	334,4	264,8	90,1		
	III	6892,9	6795,7	1372,1	2160,6	783,3	576,3	236,9	7,7	950,6	457,6	250,8	97,2		
	IV	7583,6	7490,0	1577,5	2356,7	691,9	592,8	257,2	8,6	1158,9	555,4	291,0	93,6		
1984	I	6983,5	6900,1	1358,7	2300,1	579,9	650,7	260,0	8,2	1096,4	365,6	280,5	83,5		
	II	6891,8	6804,1	1348,7	2229,4	654,3	707,2	267,7	7,4	993,4	313,1	283,0	87,7		
	III	7632,1	7532,7	1537,2	2349,8	908,5	700,6	269,5	8,2	1024,7	473,7	260,5	99,4		
	IV	8455,2	8362,6	1717,1	2660,9	884,7	695,7	302,4	9,8	1209,8	606,0	276,3	92,5		
1985	I	:	:	1360,4	:	:	:	:	:	341,0	242,6	:	:		
1983	01	2210,9	2179,9	439,9	755,0	170,9	168,8	76,2	2,6	379,1	99,7	87,6	31,0		
	02	1970,9	1943,8	388,6	670,0	137,7	180,6	73,5	2,2	304,8	106,2	80,2	27,1		
	03	2389,5	2361,5	478,6	808,2	255,6	220,1	85,4	2,6	299,2	124,0	87,8	28,0		
	04	2156,4	2128,6	407,1	721,9	155,9	217,5	80,6	2,3	352,2	112,7	78,4	27,8		
	05	2281,0	2250,4	449,0	777,3	254,0	224,6	82,8	2,7	271,2	100,5	88,3	30,6		
	06	2235,2	2203,5	431,3	749,7	228,5	229,1	79,9	2,4	263,3	121,2	98,1	31,7		
	07	2007,7	1974,0	360,0	654,2	232,5	170,5	63,8	2,2	302,8	132,2	55,7	33,7		
	08	2343,4	2305,8	497,2	718,4	252,4	202,5	89,3	2,8	293,2	152,3	97,7	37,6		
	09	2541,8	2515,9	514,9	788,0	298,3	203,3	83,7	2,7	354,6	173,1	97,4	25,9		
	10	2663,0	2630,5	542,5	818,9	248,8	172,1	88,5	3,1	451,9	200,1	104,5	32,5		
	11	2532,8	2508,4	545,4	790,9	189,8	193,7	86,6	2,9	379,4	212,7	107,0	24,4		
	12	2387,8	2351,2	489,6	747,0	253,3	227,0	82,1	2,5	327,6	142,6	79,5	36,6		
1984	01	2382,1	2352,9	456,8	780,1	208,5	189,0	82,5	2,9	418,7	113,7	100,7	29,1		
	02	2258,3	2230,5	444,3	732,9	209,5	205,4	84,4	2,6	336,4	128,1	86,9	27,9		
	03	2343,1	2316,7	457,7	787,2	161,9	256,2	93,0	2,7	341,3	123,8	92,9	26,5		
	04	2343,6	2315,7	438,1	768,4	228,3	195,4	92,1	2,9	395,4	109,2	86,0	27,8		
	05	2403,2	2373,6	483,0	770,1	244,6	273,0	88,9	2,5	297,8	106,9	106,8	29,6		
	06	2145,1	2114,8	427,6	691,0	181,3	238,7	86,8	2,0	300,2	97,0	90,2	30,2		
	07	2295,7	2262,7	464,0	728,2	243,1	208,9	82,8	2,7	347,0	113,7	70,4	33,0		
	08	2620,1	2584,5	526,1	801,9	347,8	257,4	90,9	2,5	304,6	156,9	96,4	35,6		
	09	2716,4	2685,5	545,1	819,7	317,7	234,4	95,8	3,0	373,1	203,1	93,7	30,9		
	10	3155,6	3124,9	651,3	979,9	311,0	234,8	109,6	3,8	482,7	240,6	111,1	30,7		
	11	2861,4	2833,9	564,5	900,4	298,1	248,6	102,5	3,0	387,4	231,9	97,5	27,5		
	12	2438,2	2403,8	501,3	780,6	275,5	212,3	90,3	2,9	339,7	133,5	67,7	34,4		
1985	01	:	2440,0	508,1	783,0	:	:	:	:	115,3	98,7	:	:		
	02	:	:	405,7	765,1	:	:	:	:	104,5	78,8	:	:		
	03	:	:	446,6	:	:	:	:	:	121,2	65,1	:	:		
GLEICHER ZEITRAUM DES VORJAHRES = 100				SAME PERIOD OF THE PREVIOUS YEAR = 100								MEME PERIODE DE L'ANNEE PRECEDENTE = 100			
1981	:	97,1	101,2	99,8	89,0	104,2	103,6	100,1	94,5	78,2	97,9	:	:		
1982	:	95,0	96,7	96,8	94,5	97,7	94,0	91,5	90,3	94,9	96,2	:	:		
1983	:	103,1	98,6	101,8	110,2	103,1	104,6	117,4	105,3	109,5	103,2	:	:		
1984	:	108,2	107,5	106,0	113,1	114,3	113,1	108,0	108,7	104,8	103,6	:	:		
1983	I	100,9	101,1	95,6	100,4	107,4	102,2	99,2	107,2	106,8	104,8	97,7	90,5		
	II	103,1	103,3	99,2	103,1	97,8	107,4	105,3	126,3	106,8	112,7	106,3	90,7		
	III	101,9	102,2	99,1	102,0	110,2	97,6	110,8	115,7	109,2	105,9	102,5	86,1		
	IV	105,4	105,6	100,4	101,7	127,9	105,1	103,7	121,7	107,3	113,8	106,4	88,2		
1984	I	106,3	106,4	103,9	103,0	102,8	114,3	110,6	110,1	111,5	110,8	109,7	97,0		
	II	103,3	103,4	104,8	99,1	102,5	105,4	110,0	100,0	112,0	93,6	106,9	97,3		
	III	110,7	110,8	112,0	108,8	116,0	121,6	113,8	106,9	107,8	103,5	103,9	102,3		
	IV	111,5	111,7	108,8	112,9	127,9	117,4	117,6	114,1	104,4	109,1	94,9	98,9		
1985	I	:	:	100,1	:	:	:	:	:	:	93,3	86,5	:		
1983	01	:	99,3	94,7	102,7	89,5	99,8	99,0	113,1	101,3	107,4	98,4	:		
	02	:	101,9	97,9	96,4	126,4	101,6	100,6	107,1	111,3	104,4	100,9	:		
	03	:	102,1	94,5	101,6	113,3	104,7	98,1	102,1	109,7	103,1	94,2	:		
	04	:	98,9	89,8	98,5	89,8	99,2	101,8	121,9	111,5	115,0	100,1	:		
	05	:	112,2	107,2	113,6	120,8	111,0	108,2	153,8	106,2	119,6	122,1	:		
	06	:	99,5	101,3	97,9	84,9	112,6	106,2	108,4	101,7	105,8	99,5	:		
	07	:	98,0	91,2	95,4	133,0	88,5	106,3	102,9	93,7	108,4	94,7	:		
	08	:	103,6	105,4	103,7	98,3	100,6	116,3	134,6	101,8	106,5	103,0	:		
	09	:	104,4	99,4	106,4	106,9	103,2	108,9	111,3	104,8	103,5	106,9	:		
	10	:	106,7	102,0	106,0	123,1	97,8	107,1	140,5	108,0	106,4	114,3	:		
	11	:	104,0	99,1	99,0	119,6	111,4	101,1	114,1	106,8	116,7	101,9	:		
	12	:	106,2	100,2	99,9	140,7	106,0	102,9	111,7	107,1	121,4	103,0	:		
1984	01	:	107,9	103,8	103,3	122,0	112,0	108,3	111,2	110,4	114,0	115,0	:		
	02	:	114,8	114,3	109,4	152,1	113,7	114,9	118,9	110,4	120,6	108,4	:		
	03	:	98,1	95,6	97,4	63,3	116,4	108,9	101,6	114,1	99,8	105,8	:		
	04	:	108,8	107,6	106,4	146,4	89,8	114,2	129,0	112,3	96,9	109,7	:		
	05	:	105,5	107,6	99,1	96,3	121,6	107,3	90,7	109,8	106,4	121,0	:		
	06	:	96,0	99,1	92,2	79,3	104,2	108,6	83,2	114,0	80,0	91,9	:		
	07	:	114,6	129,4	111,3	104,5	122,5	129,8	118,7	114,6	86,0	126,4	:		
	08	:	112,1	105,8	111,6	137,8	127,1	101,7	92,3	103,9	103,0	98,7	:		
	09	:	106,7	105,9	104,0	106,5	115,3	114,4	112,0	105,2	117,3	96,2	:		
	10	:	118,8	120,0	119,7	125,0	136,5	123,9	122,5	106,8	120,2	106,3	:		
	11	:	113,0	103,5	113,9	157,1	128,3	118,3	103,3	102,1	109,0	91,1	:		
	12	:	102,2	102,4	104,5	108,8	93,5	110,0	115,8	103,7	93,6	85,2	:		
1985	01	:	103,7	111,2	100,4	:	:	:	:	:	101,4	98,0	:		
	02	:	:	91,3	104,4	:	:	:	:	:	81,6	90,7	:		
	03	:	:	97,6	:	:	:	:	:	:	97,9	70,1	:		

RINDER & KÄLBER BRUTTOEIGENERZEUGUNG		CATTLE (TOTAL) GROSS INDIGENOUS PRODUCTION							BOVINS (TOTAL) PRODUCTION INDIGÈNE BRUTE				
I	I	I	I	I	I	I	I	I	I	I	I	I	
EUR-10	EUR-9	DEUTSCH- LAND	FRANCE	ITALIA	NEDER- LAND	IBELGIQUE BELGIE	LUXEM- BOURG	UNITED KINGDOM	IRELAND	DANMARK	HELLAS		
1000 TONNEN				1000 M.TONS				1000 TONNES					
1981	6995,7	6903,4	1560,5	1983,9	864,0	449,2	308,6	8,2	1049,3	441,4	238,3	92,3	
1982	6653,1	6566,8	1503,2	1892,8	852,6	425,3	264,9	7,5	961,1	428,4	231,1	86,3	
1983	6928,0	6847,1	1520,5	1937,0	921,2	451,2	284,7	8,9	1019,1	464,6	239,9	80,9	
1984	7520,0	7440,4	1632,7	2122,8	987,3	523,6	321,4	9,6	1106,4	489,8	246,9	79,6	
1983	I	1631,6	1613,0	361,2	473,7	200,3	103,1	67,3	2,2	255,2	91,6	58,4	18,6
	II	1675,1	1655,3	362,2	487,7	226,7	118,0	71,7	2,2	235,9	91,2	59,8	19,8
	III	1726,6	1705,2	373,1	471,8	253,8	108,2	69,1	2,2	241,5	129,0	56,5	21,4
	IV	1894,7	1873,5	424,0	503,8	240,5	121,8	76,5	2,4	286,5	152,8	65,2	21,1
1984	I	1750,2	1732,3	378,4	504,0	207,8	120,5	75,1	2,4	283,2	97,0	64,0	17,9
	II	1722,2	1705,1	371,8	489,7	230,7	124,8	78,4	2,1	257,4	84,6	63,5	19,1
	III	1934,9	1913,1	419,0	546,0	278,6	133,2	79,0	2,3	262,6	134,2	58,1	21,8
	IV	2112,7	2091,9	463,4	583,1	270,2	145,1	86,8	2,8	303,2	174,0	61,3	20,8
1985	I	:	:	374,4	:	:	:	:	:	95,4	55,5	:	
1983	01	553,6	546,8	119,3	158,2	67,5	32,8	22,7	0,8	97,5	27,7	20,4	6,8
	02	500,2	494,2	108,3	145,5	59,2	32,4	20,7	0,6	79,5	29,9	18,1	6,0
	03	577,8	572,0	133,7	170,0	73,6	37,9	24,0	0,8	78,2	34,0	19,9	5,8
	04	545,5	539,4	113,9	156,8	63,9	38,4	23,1	0,7	94,5	30,5	17,6	6,1
	05	567,7	560,8	126,4	167,8	81,6	39,7	24,8	0,8	72,1	27,5	20,1	6,9
	06	561,9	555,1	121,8	163,0	81,2	40,0	23,8	0,7	69,3	33,2	22,1	6,8
	07	501,4	494,1	99,6	139,8	76,9	30,0	18,3	0,6	79,7	36,7	12,5	7,3
	08	588,4	580,4	134,9	157,4	84,8	36,8	26,4	0,8	74,7	43,3	22,1	8,1
	09	636,8	630,7	138,6	174,6	93,0	41,3	26,4	0,7	87,1	49,0	21,9	6,0
	10	668,1	661,1	146,2	176,3	84,9	38,1	26,4	0,9	111,5	53,4	23,4	7,0
	11	636,8	630,7	146,8	166,9	73,1	40,2	26,0	0,8	93,7	59,2	24,0	6,2
	12	589,7	581,7	130,9	160,6	82,5	43,5	24,2	0,7	81,3	40,2	17,8	8,0
1984	01	598,4	592,0	126,8	170,6	71,4	36,3	24,9	0,8	107,3	30,7	23,0	6,4
	02	563,5	557,5	123,5	161,8	69,9	37,6	24,1	0,7	86,9	33,4	19,7	6,0
	03	583,3	582,7	128,1	171,6	66,4	46,6	26,1	0,8	89,0	32,9	21,3	5,6
	04	581,7	575,6	119,5	165,3	76,6	36,0	25,8	0,8	103,3	29,1	19,2	6,1
	05	598,6	592,1	135,4	168,0	82,8	47,4	27,3	0,7	77,5	29,1	24,0	6,4
	06	542,0	535,4	117,0	156,4	71,3	41,4	25,3	0,6	76,6	26,4	20,3	6,6
	07	531,2	523,8	126,8	166,7	66,6	37,6	23,6	0,7	90,7	31,6	15,6	7,3
	08	656,7	649,0	142,7	187,6	97,7	47,7	27,5	0,7	78,3	45,2	21,5	7,7
	09	697,1	690,3	149,6	191,7	100,5	47,9	27,9	0,8	93,6	57,4	21,0	6,8
	10	804,5	797,8	177,8	218,9	98,5	51,3	32,6	1,1	121,5	71,5	24,6	6,7
	11	708,0	701,7	151,1	196,6	82,1	51,8	29,8	0,8	96,2	65,6	21,7	6,4
	12	600,1	582,4	134,6	167,5	83,6	42,1	26,4	0,8	85,5	36,9	15,0	7,7
1985	01	:	608,7	137,5	174,2	:	:	:	:	32,3	22,8	:	
	02	:	:	112,7	163,7	:	:	:	:	28,8	18,0	:	
	03	:	:	124,2	:	:	:	:	:	34,3	14,7	:	
GLEICHER ZEITRAUM DES VORJAHRES = 100		SAME PERIOD OF THE PREVIOUS YEAR = 100					MEME PERIODE DE L'ANNEE PRECEDENTE = 100						
1981	:	97,5	99,5	101,0	93,9	104,5	102,6	98,8	96,2	80,4	96,9	:	
1982	:	95,1	96,3	95,4	98,7	94,7	85,8	91,0	91,4	97,1	97,0	:	
1983	:	104,3	101,2	102,3	103,1	106,1	107,5	119,0	106,0	108,4	103,8	:	
1984	:	108,7	107,4	109,6	107,2	116,1	112,9	107,3	108,6	105,4	102,9	:	
1983	I	102,9	103,0	98,6	100,9	110,2	101,6	100,8	110,2	108,7	108,0	99,2	95,4
	II	104,1	107,2	104,1	105,7	108,3	111,8	110,6	128,1	108,7	113,7	107,7	98,1
	III	102,0	101,2	99,8	102,1	105,5	103,6	109,3	120,0	99,0	103,9	103,3	91,0
	IV	104,6	104,8	102,2	100,8	108,9	107,0	109,4	119,0	108,0	109,7	105,2	91,7
1984	I	107,3	107,4	104,8	106,4	103,7	116,9	111,5	107,6	111,0	105,9	109,6	96,3
	II	102,8	102,9	102,7	100,4	101,8	105,7	109,4	98,6	109,1	92,8	106,2	96,6
	III	112,1	112,2	112,3	115,7	109,8	123,1	114,3	107,8	103,7	104,0	102,8	101,9
	IV	111,5	111,7	109,3	115,7	112,3	119,1	116,1	114,4	105,8	113,9	94,0	98,4
1985	I	:	99,0	:	:	:	:	:	:	98,4	86,7	:	
1983	01	:	101,5	97,2	100,8	106,5	99,7	101,7	116,9	103,4	109,9	100,5	:
	02	:	105,4	101,2	100,5	119,2	102,2	104,2	109,3	112,9	110,3	101,7	:
	03	:	102,3	97,8	101,2	107,2	102,7	97,4	104,7	111,7	104,6	95,7	:
	04	:	103,7	95,0	101,7	105,1	104,0	103,2	124,3	116,0	116,0	101,1	:
	05	:	115,1	112,7	117,3	116,0	116,4	115,9	155,7	107,3	122,8	125,6	:
	06	:	103,5	105,2	99,3	103,8	115,5	112,9	109,6	101,3	105,4	-	:
	07	:	96,3	92,8	95,2	102,6	93,7	99,6	103,1	93,3	107,6	95,4	:
	08	:	103,2	105,2	103,4	97,2	104,8	116,5	132,8	100,0	104,8	104,3	:
	09	:	106,3	100,2	107,3	117,2	111,1	109,8	124,8	103,9	100,6	107,4	:
	10	:	106,3	103,6	105,9	115,3	105,3	112,1	137,7	106,3	97,3	113,0	:
	11	:	103,3	101,2	96,4	106,8	108,2	108,6	122,4	109,3	113,2	109,8	:
	12	:	104,8	101,9	100,3	104,7	107,5	109,6	108,2	108,7	125,2	101,7	:
1984	01	:	108,3	106,4	107,8	105,8	110,9	109,9	108,4	110,1	110,8	112,7	:
	02	:	112,8	114,0	111,2	118,1	115,8	116,3	116,9	109,3	111,7	103,8	:
	03	:	101,9	95,3	100,9	90,3	123,0	108,8	98,9	113,8	96,8	107,0	:
	04	:	105,7	104,9	105,4	120,0	93,7	111,5	126,3	109,3	95,4	109,1	:
	05	:	105,6	107,0	100,1	101,5	119,4	110,0	89,8	107,5	105,8	119,4	:
	06	:	95,4	95,1	95,9	87,8	103,5	106,6	82,6	110,5	79,5	91,9	:
	07	:	116,1	127,3	119,3	104,6	125,2	129,3	118,4	113,3	86,1	124,8	:
	08	:	111,8	105,6	119,2	115,4	129,7	104,3	93,8	104,8	104,4	97,3	:
	09	:	109,5	107,6	109,8	108,1	115,8	114,0	113,2	107,5	117,1	95,9	:
	10	:	126,7	121,5	124,2	115,9	134,6	123,8	123,6	109,0	133,9	105,1	:
	11	:	111,3	102,9	117,8	120,5	128,8	114,6	103,0	102,7	110,8	90,4	:
	12	:	101,8	102,8	104,3	101,4	96,6	109,4	116,2	109,2	91,8	84,3	:
1985	01	:	102,8	108,4	102,1	:	:	:	:	105,2	99,1	:	
	02	:	:	91,3	101,2	:	:	:	:	86,2	91,4	:	
	03	:	:	97,0	:	:	:	:	:	104,3	69,0	:	

RINDER BRUTTOEIGENERZEUGUNG		ADULT CATTLE GROSS INDIGENOUS PRODUCTION								GROS BOVINS PRODUCTION INDIGENE BRUTE				
	I EUR-10	I EUR-9	DEUTSCH- I LAND	FRANCE I	ITALIA I	NEDER- I LAND	BELGIE I BELGIE	LUXEM- I BOURG	UNITED I KINGDOM	IRELAND I	DANMARK I	HELLAS I	I	
	1000 STUECK													
	1000 HEAD								1000 TETES					
1981	20723	20360	4989,8	5250,3	1718,7	1072,7	803,0	28,7	3840,7	1624,6	1031,9	362,2		
1982	19285	18943	4760,2	4872,9	1641,9	994,5	661,1	26,4	3454,6	1535,9	990,0	341,7		
1983	19964	19646	4757,1	4994,2	1826,4	1023,1	633,7	30,9	3641,6	1677,6	1011,2	318,1		
1984	21806	21485	5133,8	5471,9	2901,5	1241,1	766,4	33,4	3584,4	1761,6	1043,9	321,4		
1983	I	4692,3	4617,3	1126,7	1214,1	376,7	251,0	163,2	7,4	903,0	332,4	242,8	74,9	
	II	4632,9	4605,3	1117,1	1210,5	422,8	253,1	169,4	7,4	838,3	333,3	253,5	77,6	
	III	4953,7	4875,4	1169,3	1203,6	535,7	251,6	165,5	7,6	868,3	455,4	237,9	83,3	
	IV	5630,0	5547,7	1343,5	1365,0	491,2	267,4	185,6	8,5	1032,0	556,5	277,0	82,3	
1984	I	4988,0	4915,6	1184,0	1268,6	345,2	233,9	179,7	8,2	1009,9	370,6	265,6	72,4	
	II	4855,2	4778,7	1162,1	1210,3	412,3	238,3	181,7	7,4	934,7	311,8	270,2	76,5	
	III	5641,5	5555,3	1333,2	1415,5	632,8	318,4	187,9	8,1	941,4	471,0	246,9	86,2	
	IV	6321,7	6235,3	1501,6	1577,5	611,2	350,4	217,1	9,7	1093,4	608,2	261,2	86,4	
1985	I	:	:	1186,3	:	:	:	:	:	:	343,9	228,2	:	
1983	01	1616,3	1588,7	375,3	414,1	122,2	84,5	56,1	2,6	349,2	100,3	84,4	27,6	
	02	1410,5	1387,1	338,3	365,6	89,6	78,3	50,1	2,2	280,4	107,1	75,5	23,4	
	03	1665,4	1641,5	413,1	434,4	165,8	88,2	57,1	2,6	273,4	125,0	82,9	23,9	
	04	1521,6	1497,3	351,7	394,3	89,1	84,8	56,0	2,3	333,6	113,1	74,4	24,4	
	05	1591,6	1565,2	387,8	412,8	176,4	86,9	57,4	2,7	256,7	99,9	84,6	26,4	
	06	1569,7	1542,9	377,6	403,4	157,3	81,4	58,0	2,4	248,0	120,3	94,5	26,8	
	07	1499,4	1388,3	399,7	339,2	155,3	62,2	43,4	2,2	285,6	131,5	51,7	28,7	
	08	1630,8	1649,2	424,8	378,7	167,7	78,5	62,8	2,7	269,1	151,3	93,5	31,6	
	09	1868,5	1845,4	435,3	465,7	212,7	90,9	59,3	2,7	313,6	172,6	92,7	23,0	
	10	2013,6	1955,5	463,1	471,8	188,0	91,6	66,4	3,1	403,9	199,9	99,7	28,2	
	11	1995,2	1883,2	471,9	463,3	133,0	87,6	63,5	2,9	335,9	213,1	132,1	22,0	
	12	1711,2	1679,1	406,5	430,9	173,2	98,3	57,7	2,5	292,2	143,5	75,2	32,2	
1984	01	1741,4	1716,3	397,8	427,7	140,5	90,1	60,6	2,9	387,2	114,0	95,5	25,1	
	02	1622,7	1598,2	386,5	411,0	129,0	89,5	59,9	2,6	308,9	130,5	82,2	24,5	
	03	1524,0	1611,1	399,6	429,9	75,6	104,4	61,2	2,6	313,8	126,1	87,9	22,9	
	04	1667,2	1643,2	369,2	410,4	168,9	85,3	60,4	2,9	374,8	109,5	81,8	24,0	
	05	1686,4	1660,5	425,9	415,5	155,2	109,5	62,2	2,4	280,7	106,7	102,3	26,0	
	06	1531,5	1475,0	367,0	384,4	108,2	93,5	59,0	2,0	279,2	95,6	86,1	26,5	
	07	1653,4	1623,7	402,4	409,8	157,9	89,2	54,3	2,6	328,6	112,9	65,8	29,8	
	08	1918,2	1888,0	452,6	486,5	241,3	112,0	65,5	2,5	279,9	155,8	92,0	30,2	
	09	2069,9	2043,6	478,8	519,1	233,1	117,2	68,1	3,0	332,9	202,3	89,1	26,2	
	10	2411,7	2384,7	573,8	589,6	224,2	123,8	82,5	3,8	436,1	240,5	105,4	27,1	
	11	2193,0	2126,2	498,2	544,1	210,5	123,6	72,1	3,0	349,7	232,9	92,2	23,9	
	12	1759,9	1724,5	429,6	443,9	176,6	98,0	62,5	2,9	312,6	134,8	63,6	35,4	
1985	01	:	1803,6	439,3	450,2	:	:	:	:	:	116,6	93,3	:	
	02	:	:	356,4	431,7	:	:	:	:	:	105,4	74,3	:	
	03	:	:	390,0	:	:	:	:	:	:	121,9	60,6	:	
GLEICHER ZEITRAUM DES VORJAHRES = 100			SAME PERIOD OF THE PREVIOUS YEAR = 100								MEME PERIODE DE L'ANNEE PRECEDENTE = 100			
1981	:	97,5	101,0	103,6	87,2	105,9	100,6	99,9	96,4	80,1	97,9	:		
1982	:	93,0	95,4	92,9	95,5	92,7	82,3	91,7	89,9	94,5	95,9	:		
1983	:	100,7	99,9	100,7	100,7	100,7	100,7	100,7	100,7	100,7	100,7	:		
1984	:	109,4	108,9	109,6	109,6	109,6	121,3	112,1	107,9	109,4	105,0	103,2	:	
1983	I	101,1	101,1	96,9	100,1	107,7	100,9	95,8	107,2	107,0	104,2	96,6	97,8	
	II	105,8	105,9	102,8	105,9	104,5	102,8	104,8	126,3	107,5	113,7	105,6	96,3	
	III	101,9	102,1	99,5	103,2	106,4	100,1	102,2	115,4	99,4	105,9	101,0	89,6	
	IV	105,3	105,6	100,7	100,7	127,9	102,0	105,4	121,9	107,8	112,7	105,2	89,9	
1984	I	106,3	106,5	105,1	104,5	91,6	113,1	110,1	109,9	111,8	111,5	109,4	96,7	
	II	103,7	103,8	104,0	100,0	97,5	113,9	107,2	101,0	111,5	113,5	106,6	98,6	
	III	113,8	113,9	114,0	117,6	118,1	113,5	111,6	108,8	108,4	103,4	103,8	103,4	
	IV	112,3	112,4	111,3	115,5	124,4	121,9	117,0	113,9	106,4	109,3	94,3	104,9	
1985	I	:	:	100,2	:	:	:	:	:	:	92,8	85,9	:	
1983	01	:	99,2	95,9	101,2	91,4	101,1	97,3	113,1	101,5	106,1	98,6	:	
	02	:	103,7	99,7	97,7	139,5	102,4	97,9	106,8	111,9	103,7	99,0	:	
	03	:	100,9	95,5	101,1	108,6	99,6	92,6	102,0	109,6	103,1	92,7	:	
	04	:	102,2	93,9	99,8	100,9	103,4	97,5	121,4	113,1	115,4	99,1	:	
	05	:	115,3	110,7	117,6	132,4	116,9	107,5	153,7	106,4	129,7	121,9	:	
	06	:	101,2	104,3	101,6	85,9	106,3	109,8	105,7	101,7	107,1	99,0	:	
	07	:	97,8	92,7	93,0	123,2	92,2	103,7	102,5	93,2	108,9	92,0	:	
	08	:	102,8	105,4	105,7	90,3	106,6	112,2	104,0	100,3	106,2	102,0	:	
	09	:	104,9	99,3	107,9	111,1	105,7	107,4	111,1	105,0	103,4	105,8	:	
	10	:	106,5	101,7	102,8	131,0	102,8	108,5	140,6	106,4	106,2	113,2	:	
	11	:	103,7	100,0	97,6	121,1	101,4	103,8	114,4	108,1	113,8	100,8	:	
	12	:	106,6	100,2	101,8	130,1	101,9	103,7	111,9	109,5	121,5	101,9	:	
1984	01	:	108,0	106,0	103,3	115,0	106,6	108,1	111,1	110,9	113,7	113,2	:	
	02	:	115,2	114,3	112,4	144,0	114,2	115,6	119,0	110,2	121,8	108,9	:	
	03	:	97,5	98,7	98,0	45,9	112,3	107,2	101,3	114,8	100,9	106,0	:	
	04	:	109,7	105,9	104,1	167,2	100,6	111,9	129,3	112,4	96,8	109,9	:	
	05	:	106,1	109,3	100,7	80,0	125,9	108,4	90,5	109,3	106,8	120,9	:	
	06	:	95,6	97,2	95,3	63,8	115,0	101,7	83,3	112,6	79,5	91,1	:	
	07	:	117,6	120,9	120,8	101,7	143,5	125,3	118,4	115,1	85,9	127,3	:	
	08	:	114,5	106,4	122,0	144,2	142,6	104,3	92,4	104,0	103,0	98,4	:	
	09	:	110,7	110,0	111,5	109,6	123,9	116,9	111,8	106,2	117,2	96,1	:	
	10	:	120,1	123,9	125,0	119,3	140,7	123,1	122,7	108,0	120,3	105,7	:	
	11	:	112,9	105,6	117,4	150,3	126,7	113,6	102,8	104,1	109,3	90,3	:	
	12	:	102,7	105,2	103,0	103,7	95,8	106,2	115,6	107,0	93,9	84,6	:	
1985	01	:	105,1	110,6	105,3	:	:	:	:	:	102,3	97,7	:	
	02	:	:	92,2	105,0	:	:	:	:	:	80,8	90,4	:	
	03	:	:	97,6	:	:	:	:	:	:	96,7	68,9	:	

RINDER BRUTTOEIGENERZEUGUNG		ADULT CATTLE GROSS INDIGENOUS PRODUCTION										GROS BOVINS INDIGENE BRUTE	
EUR-10		EUR-9	DEUTSCH- LAND	FRANCE	ITALIA	NEDER- LAND	BELGIQUE BELGIE	LUXEM- BOURG	UNITED KINGDOM	IRELAND	DANMARK	HELLAS	
1000 TONNEN		1000 M. TONS										1000 TONNES	
1981	6202,4	6124,2	1485,8	1613,6	724,9	304,2	272,6	8,2	1037,7	441,0	236,2	78,2	
1982	5853,3	5778,1	1426,7	1504,3	719,2	282,2	232,0	7,5	949,6	427,0	229,0	75,2	
1983	6101,2	6026,9	1444,4	1539,7	783,2	288,4	248,9	6,9	1036,9	463,8	236,7	75,1	
1984	6518,7	6544,7	1540,3	1704,4	827,2	308,5	230,7	9,6	1093,8	438,9	243,4	74,1	
1983	I	1442,1	1424,8	343,4	374,2	173,8	70,9	58,9	2,2	252,3	91,4	57,7	17,3
	II	1441,0	1442,7	343,7	335,5	193,2	71,4	62,6	2,2	236,0	91,0	59,1	18,3
	III	1512,4	1492,6	333,9	372,9	215,2	65,4	40,1	2,1	238,5	128,8	55,6	19,8
	IV	1435,7	1464,8	433,5	427,2	206,1	80,6	67,4	2,4	282,1	152,6	64,3	19,8
1984	I	1537,2	1520,5	359,9	401,2	171,9	79,9	65,7	2,3	279,8	96,9	63,1	16,7
	II	1497,1	1479,2	347,7	366,9	191,8	81,0	67,6	2,1	255,1	84,3	62,7	17,9
	III	1710,6	1690,5	396,3	445,0	235,5	89,7	68,9	2,3	259,6	133,9	57,2	20,1
	IV	1873,9	1854,5	460,6	473,3	228,0	97,9	78,4	2,8	299,3	173,8	60,4	19,5
1985	I	:	:	352,9	:	:	:	:	:	:	95,4	54,5	:
1983	01	491,8	485,3	113,7	124,5	58,4	23,6	20,2	0,8	96,4	27,6	20,2	6,4
	02	440,2	434,7	105,1	115,2	49,2	22,3	18,0	0,6	78,7	29,8	17,8	5,6
	03	510,1	504,8	126,7	134,5	66,2	25,1	20,7	0,8	77,2	34,0	19,7	5,3
	04	477,6	471,9	107,9	124,9	52,7	24,0	20,0	0,7	93,8	30,5	17,4	5,7
	05	492,7	485,3	119,6	132,2	69,1	24,5	21,5	0,8	71,5	27,4	19,8	6,4
	06	490,7	484,4	116,2	128,4	71,4	22,9	21,1	0,7	68,7	33,1	21,9	6,2
	07	434,9	423,2	94,3	107,2	64,9	17,6	15,7	0,6	79,0	36,7	12,2	6,7
	08	514,4	507,0	120,0	123,9	70,2	22,2	23,0	0,8	73,8	43,2	21,8	7,4
	09	563,1	557,4	131,6	141,8	80,1	25,7	21,3	0,7	89,7	48,9	21,6	5,7
	10	598,7	592,3	139,6	142,5	74,1	25,8	23,2	0,9	109,8	53,3	23,1	6,4
	11	570,5	564,8	143,3	135,6	62,7	27,3	23,0	0,8	92,2	59,1	23,7	5,8
	12	516,5	508,9	123,4	129,1	69,3	27,5	21,2	0,7	80,1	40,2	17,5	7,5
1984	01	530,3	524,4	120,8	135,0	69,8	25,4	22,1	0,8	106,1	30,6	22,7	5,9
	02	496,1	490,5	117,4	129,5	58,1	25,2	21,1	0,7	85,8	33,4	19,4	5,6
	03	510,8	505,6	121,4	136,3	53,0	29,4	22,5	0,8	87,9	32,9	21,0	5,2
	04	509,1	503,4	111,4	130,3	64,1	24,0	22,2	0,8	102,5	29,0	19,0	5,6
	05	519,5	513,5	128,1	131,7	69,3	30,8	23,4	0,7	76,8	29,0	23,7	6,0
	06	468,5	462,3	110,2	122,8	58,4	26,2	22,0	0,6	75,8	26,3	20,0	6,2
	07	503,3	501,5	120,1	132,2	66,2	25,2	20,3	0,7	89,9	31,5	15,3	6,8
	08	573,1	571,0	135,4	133,0	82,4	31,5	24,1	0,7	77,5	45,1	21,2	7,1
	09	624,2	618,0	142,3	159,8	85,9	33,0	24,5	0,8	92,2	57,3	20,7	6,2
	10	722,6	716,3	165,9	179,7	84,7	36,2	29,3	1,1	119,9	71,4	24,2	6,3
	11	628,9	623,0	143,9	160,9	75,2	34,3	26,2	0,8	94,9	65,5	21,3	5,9
	12	522,4	515,2	126,9	132,3	68,1	27,4	22,9	0,8	84,5	36,9	14,9	7,2
1985	01	:	538,1	130,0	140,0	:	:	:	:	:	32,3	22,4	:
	02	:	:	126,3	130,4	:	:	:	:	:	28,8	17,7	:
	03	:	:	116,6	:	:	:	:	:	:	34,3	14,4	:
GLEICHER ZEITRAUM DES VORJAHRES = 100		SAME PERIOD OF THE PREVIOUS YEAR = 100										MEME PERIODE DE L'ANNEE PRECEDENTE = 100	
1981	:	97,8	99,6	103,4	93,3	105,4	101,8	98,7	96,4	80,6	96,9	:	
1982	:	94,3	96,0	93,2	99,2	92,8	85,1	90,9	91,5	67,7	97,0	:	
1983	:	104,3	101,2	102,4	109,6	102,2	107,3	119,1	106,0	108,4	103,4	:	
1984	:	108,6	107,2	110,7	104,9	120,3	112,8	107,3	108,6	105,4	102,8	:	
1983	I	103,1	103,1	98,6	109,1	113,4	100,4	99,9	110,2	108,8	107,8	99,0	104,3
	II	108,0	108,0	104,7	106,9	112,4	107,2	109,7	128,2	108,8	113,9	107,5	105,7
	III	101,8	101,9	99,7	102,8	101,9	99,5	109,3	120,4	99,9	104,0	102,6	95,6
	IV	104,3	104,4	102,1	100,0	109,0	101,8	110,3	119,0	107,8	109,6	104,6	95,7
1984	I	106,6	106,7	104,7	107,2	98,9	112,7	111,7	107,5	110,9	106,0	109,4	96,4
	II	102,5	102,5	101,7	99,8	99,3	113,5	108,0	98,7	109,0	92,6	106,1	97,4
	III	113,1	113,3	112,5	119,3	109,4	137,1	114,7	107,7	108,8	104,0	102,9	101,6
	IV	111,2	111,3	109,2	116,2	110,7	121,4	116,5	114,5	106,1	113,9	93,9	98,5
1985	I	:	:	98,1	:	:	:	:	:	:	98,5	86,4	:
1983	01	:	101,3	97,3	99,0	103,3	99,5	102,1	117,0	103,4	109,5	100,5	:
	02	:	105,5	101,3	100,6	118,4	102,8	102,7	109,4	113,2	110,0	101,1	:
	03	:	102,8	97,6	100,7	114,7	99,3	95,6	104,8	111,7	104,6	95,6	:
	04	:	104,6	95,7	101,7	109,9	102,5	102,0	124,3	116,4	116,4	101,2	:
	05	:	115,3	113,2	119,2	118,7	114,7	114,7	155,8	107,4	122,9	125,3	:
	06	:	104,2	105,9	101,2	108,6	105,0	112,9	109,6	101,3	105,4	99,5	:
	07	:	95,8	92,7	95,0	100,3	91,0	92,9	103,1	93,3	107,9	93,8	:
	08	:	102,7	105,1	103,9	94,6	100,4	117,1	134,3	99,7	104,9	103,8	:
	09	:	106,4	100,1	108,4	121,1	105,5	109,8	124,8	103,9	100,6	108,9	:
	10	:	106,0	103,5	104,7	118,0	102,9	113,2	137,6	106,0	97,3	112,7	:
	11	:	103,9	101,4	95,3	107,6	101,4	107,4	112,5	109,2	112,8	100,4	:
	12	:	104,3	101,5	100,4	101,9	101,3	110,6	108,1	108,8	125,6	100,6	:
1984	01	:	108,0	106,3	103,4	104,2	107,6	109,5	108,4	110,1	110,9	112,4	:
	02	:	112,8	113,0	112,4	118,1	113,0	117,0	116,8	109,0	112,1	109,0	:
	03	:	100,2	95,9	101,7	89,0	117,1	109,1	98,8	113,9	96,8	106,6	:
	04	:	105,7	103,3	104,4	121,6	109,0	111,1	126,4	109,3	95,1	109,2	:
	05	:	105,6	107,1	99,7	100,3	125,7	108,9	89,8	107,4	105,8	119,7	:
	06	:	95,4	94,0	95,6	81,8	114,4	104,2	82,7	110,3	79,5	91,3	:
	07	:	117,1	127,4	123,3	102,0	143,7	123,9	116,3	113,8	85,8	125,4	:
	08	:	112,6	105,3	123,5	117,3	141,6	104,8	95,8	105,0	104,4	97,2	:
	09	:	110,9	108,5	112,7	108,5	128,6	115,0	113,1	107,6	117,2	95,8	:
	10	:	123,9	121,7	124,1	114,4	139,9	126,0	123,8	109,2	134,0	104,8	:
	11	:	114,3	102,5	118,6	119,8	125,6	114,4	102,3	102,9	110,8	89,9	:
	12	:	111,2	102,8	102,8	98,4	99,7	103,3	116,3	105,5	91,8	85,1	:
1985	01	:	102,6	107,6	103,7	:	:	:	:	:	105,6	98,7	:
	02	:	:	99,5	100,3	:	:	:	:	:	86,2	91,2	:
	03	:	:	96,0	:	:	:	:	:	:	104,3	68,6	:

KÄLBER BRUTTOEIGENERZEUGUNG		CALVES GROSS INDIGENOUS PRODUCTION										PRODUCTION INDIGENE BRUTE			VEAUX BRUTE	
I I	I I	I I	I I	I I	I I	I I	I I	I I	I I	I I	I I	I I	I I	I I	I I	I I
EUR-10	EUR-9	DEUTSCH- LAND	FRANCE	ITALIA	NEDER- LAND	BELGIE BELGIE	LUXEM- BOURG	UNITED KINGDOM	IRELAND	DANMARK	HELLAS					
1000 STUECK												1000 HEAD			1000 TETES	
1981	7635,5	7557,6	826,4	3883,0	852,7	1320,3	304,4	0,2	343,9	-11,5	38,3	77,9				
1982	7658,4	7585,7	861,9	3965,5	788,3	1342,3	288,7	0,1	325,0	-4,4	39,3	71,7				
1983	7756,5	7707,7	787,0	4005,2	851,5	1337,7	288,8	0,1	337,7	-0,3	51,0	48,8				
1984	8156,3	8114,6	720,9	4058,4	1025,8	1513,1	333,2	0,2	339,9	-3,2	56,4	41,7				
1983 I	1879,0	1867,9	180,4	1019,1	187,5	318,4	71,9	0,0	80,1	-2,5	12,8	11,1				
1983 II	1989,8	1977,2	170,3	1038,4	215,6	418,1	73,9	0,0	48,4	1,1	11,3	12,5				
1983 III	1934,2	1920,3	202,3	957,0	247,5	344,7	71,4	0,1	82,3	2,2	12,9	13,9				
1983 IV	1953,5	1942,3	234,0	990,7	200,8	305,4	71,6	0,0	126,9	-1,1	14,0	11,3				
1984 I	1995,5	1984,5	174,8	1031,5	234,7	366,7	80,3	0,0	86,5	-5,0	14,9	11,0				
1984 II	2036,7	2025,4	126,6	1019,2	242,0	413,9	86,0	0,0	58,7	1,3	12,8	11,2				
1984 III	1990,6	1977,4	229,0	934,3	275,7	382,2	81,6	0,1	83,3	2,7	13,6	13,2				
1984 IV	2133,5	2127,3	215,5	1083,4	273,4	345,3	85,3	0,0	111,4	-2,2	15,1	6,2				
1985 I	:	:	174,1	:	:	:	:	:	:	-2,9	14,4	:				
1983 01	594,6	591,2	64,6	340,9	48,7	84,3	20,2	0,0	29,9	-0,6	3,2	3,4				
1983 02	560,4	556,7	50,3	304,4	48,1	102,3	23,4	0,0	24,4	-0,9	4,7	3,7				
1983 03	724,1	720,0	65,6	373,8	90,8	131,9	28,4	0,0	25,8	-1,0	4,9	4,1				
1983 04	634,8	631,4	55,3	327,6	66,8	132,8	26,6	0,0	18,6	-0,4	4,2	3,4				
1983 05	689,5	685,2	61,2	364,6	77,5	137,6	25,4	0,0	14,5	0,6	3,7	4,3				
1983 06	665,5	660,7	53,7	345,3	71,3	147,7	21,9	0,0	15,3	0,9	3,6	4,8				
1983 07	598,3	593,3	50,3	315,0	77,2	104,3	20,5	0,0	17,2	0,7	4,0	5,0				
1983 08	662,6	656,6	72,4	319,6	84,7	124,9	26,6	0,0	24,1	1,0	4,2	6,0				
1983 09	673,3	670,5	79,6	322,3	85,6	112,4	26,4	0,0	41,0	0,5	4,7	2,8				
1983 10	649,4	645,0	79,4	347,1	60,8	90,5	24,1	0,0	48,0	0,2	4,8	4,4				
1983 11	627,6	625,2	73,4	327,6	56,8	96,2	23,2	0,0	43,5	-0,4	4,9	2,4				
1983 12	676,5	672,1	81,1	316,0	83,1	122,7	24,3	0,0	35,4	-0,9	4,3	4,5				
1984 01	640,7	636,6	59,0	352,4	68,0	98,9	21,9	0,0	31,5	-0,3	5,2	3,4				
1984 02	635,7	632,3	57,7	321,8	89,5	115,9	26,5	0,0	27,5	-2,4	4,7	3,4				
1984 03	719,1	715,5	58,0	357,3	86,3	151,9	31,8	0,0	27,5	-2,3	5,0	3,6				
1984 04	676,4	672,5	68,9	358,0	79,4	110,2	31,6	0,0	20,6	-0,3	4,2	3,8				
1984 05	716,7	713,1	57,1	354,6	89,4	163,6	26,6	0,0	17,1	0,2	4,5	3,7				
1984 06	643,5	639,8	60,6	306,6	73,2	145,2	27,8	0,0	21,0	1,4	4,1	3,7				
1984 07	642,2	639,0	63,5	318,3	85,2	119,7	28,5	0,0	18,4	0,8	4,6	3,2				
1984 08	701,9	696,5	74,1	315,4	106,0	145,4	25,4	0,0	24,7	1,1	4,4	5,4				
1984 09	646,5	641,9	66,3	300,6	84,6	117,2	27,6	0,0	40,2	0,8	4,6	4,6				
1984 10	743,9	740,2	77,5	399,3	86,8	102,0	27,2	0,0	46,6	0,1	5,7	3,6				
1984 11	711,4	707,8	66,4	356,3	87,6	125,0	39,4	0,0	37,7	-1,0	5,3	3,6				
1984 12	678,3	679,3	71,7	336,7	99,0	114,2	27,8	0,0	27,1	-1,3	4,1	-1,0				
1985 01	:	636,4	68,3	332,8	:	:	:	:	:	-1,3	5,4	:				
1985 02	:	:	49,3	333,4	:	:	:	:	:	-0,9	4,5	:				
1985 03	:	:	56,5	:	:	:	:	:	:	-0,7	4,5	:				
GLEICHER ZEITRAUM DES VORJAHRES = 100		SAME PERIOD OF THE PREVIOUS YEAR = 100										MEME PERIODE DE L'ANNEE PRECEDENTE = 100				
1981	:	96,0	102,5	95,2	92,8	102,9	112,6	136,9	77,4	:	98,5	:				
1982	:	100,4	104,3	102,1	92,4	101,7	88,3	52,0	94,5	:	102,6	:				
1983	:	115,6	117,5	109,8	106,9	109,5	110,2	114,9	103,9	:	121,8	:				
1984	:	105,3	99,2	101,6	120,5	109,1	115,4	128,7	100,7	:	110,6	:				
1983 I	100,5	100,9	88,2	100,7	106,7	103,3	107,8	144,2	104,6	:	123,1	60,2				
1983 II	97,4	97,7	80,5	99,9	86,8	106,5	106,5	127,3	96,6	:	122,8	66,9				
1983 III	102,0	102,3	96,6	100,4	119,4	95,9	117,6	221,7	108,6	:	138,7	69,6				
1983 IV	105,6	105,8	99,0	103,0	128,0	102,3	99,5	83,8	103,6	:	134,6	77,3				
1984 I	106,2	106,2	96,8	101,2	125,1	115,2	111,6	168,4	108,0	:	116,4	99,1				
1984 II	102,4	102,4	109,6	98,1	112,2	100,2	116,4	95,2	121,3	:	113,3	89,7				
1984 III	102,9	103,0	109,6	97,6	111,4	110,9	114,2	123,5	191,2	:	105,4	95,5				
1984 IV	109,2	109,5	92,1	109,4	136,2	113,0	119,2	158,1	87,8	:	107,9	54,8				
1985 I	:	:	99,6	:	:	:	:	:	:	:	96,6	:				
1983 01	:	99,7	88,2	104,6	85,1	98,6	104,1	100,0	99,7	:	94,1	:				
1983 02	:	97,5	87,5	94,9	107,6	101,0	107,0	350,0	104,3	:	146,9	:				
1983 03	:	104,9	88,7	102,3	122,9	108,4	111,4	120,0	111,2	:	128,9	:				
1983 04	:	91,9	70,1	97,0	78,2	96,7	111,9	350,0	89,0	:	125,0	:				
1983 05	:	105,7	89,2	109,4	106,3	107,5	109,7	183,3	102,1	:	127,6	:				
1983 06	:	96,0	84,1	94,0	82,8	116,0	97,6	73,9	102,0	:	116,1	:				
1983 07	:	95,5	82,7	95,3	158,2	86,5	112,1	214,3	103,0	:	153,8	:				
1983 08	:	105,5	105,1	101,4	119,5	100,7	127,2	277,8	123,6	:	131,3	:				
1983 09	:	102,9	99,8	104,4	97,6	101,4	112,9	157,1	103,5	:	134,3	:				
1983 10	:	107,4	103,5	110,8	103,8	92,7	103,6	118,2	123,7	:	145,5	:				
1983 11	:	104,8	93,2	101,2	110,1	123,9	94,2	73,7	97,8	:	132,4	:				
1983 12	:	105,3	100,3	97,4	163,8	109,4	101,1	57,1	90,3	:	126,5	:				
1984 01	:	107,7	91,4	103,4	139,6	117,4	108,6	166,7	105,4	:	162,5	:				
1984 02	:	113,6	114,7	105,7	167,4	113,3	113,4	106,0	112,7	:	190,9	:				
1984 03	:	99,4	88,6	95,6	95,0	115,2	112,3	259,0	106,6	:	102,0	:				
1984 04	:	106,5	124,5	109,3	118,8	83,0	118,8	35,7	119,3	:	105,0	:				
1984 05	:	104,1	93,2	97,3	115,3	118,8	104,3	127,3	117,9	:	121,6	:				
1984 06	:	95,8	112,8	83,5	102,7	93,3	127,0	82,4	137,3	:	113,9	:				
1984 07	:	107,7	126,4	101,0	110,3	110,5	139,2	153,3	107,0	:	115,0	:				
1984 08	:	106,1	102,5	93,7	125,1	117,2	95,3	84,9	102,5	:	164,8	:				
1984 09	:	95,7	83,3	93,3	92,8	104,3	113,4	172,7	93,0	:	97,9	:				
1984 10	:	114,8	97,5	112,5	142,7	131,7	112,6	34,6	97,1	:	118,3	:				
1984 11	:	113,2	95,4	100,8	150,3	130,0	131,2									

KÄLBER BRUTTOEIGENERZEUGUNG		CALVES GROSS INDIGENOUS PRODUCTION								PRODUCTION INDIGENE VEAUX BRUTE																												
I	I	I	I	I	I	I	I	I	I	I	I	I	I																									
EUR-10	EUR-9	DEUTSCH- LAND	FRANCE	ITALIA	NEDER- LAND	BELGIE BELGIE	LUXEM- BOURG	UNITED KINGDOM	IRELAND	DANMARK	HELLAS																											
1000 TONNEN													1000 M. TONS													1000 TONNES												
1981	793,3	779,2	74,7	370,3	139,1	145,0	36,0	0,0	11,6	0,4	2,1	14,1																										
1982	799,7	788,7	76,5	388,5	133,4	143,2	32,9	0,0	11,5	0,7	2,1	11,0																										
1983	826,8	821,0	76,1	397,2	133,0	162,7	35,8	0,0	12,2	0,8	3,2	5,8																										
1984	901,3	895,7	84,4	418,4	160,1	175,1	40,6	0,0	12,6	0,9	3,5	5,6																										
1983	I	189,5	188,2	17,8	99,5	26,5	32,1	8,5	0,0	2,9	0,2	0,7	1,3																									
	II	214,1	212,7	18,4	102,2	33,5	46,6	9,1	0,0	1,9	0,2	0,7	1,5																									
	III	214,2	212,6	19,2	98,9	38,6	42,8	9,0	0,0	3,0	0,2	0,9	1,6																									
	IV	209,0	207,6	20,7	96,6	34,4	41,2	9,1	0,0	4,4	0,2	0,9	1,4																									
1984	I	213,0	211,8	18,8	102,8	35,9	40,6	9,3	0,0	3,4	0,1	0,9	1,3																									
	II	225,2	223,9	22,1	104,8	39,0	43,7	10,8	0,0	2,3	0,3	0,8	1,3																									
	III	224,4	222,6	20,7	101,0	43,1	43,5	10,1	0,0	3,0	0,3	0,9	1,7																									
	IV	238,8	237,4	22,8	109,8	42,2	47,2	10,4	0,0	3,9	0,2	0,9	1,3																									
1985	I	:	:	21,6	:	:	:	:	:	:	-	1,0	:																									
1983	01	61,9	61,5	5,6	33,7	9,1	9,2	2,4	0,0	1,1	0,1	0,2	0,4																									
	02	60,0	59,5	5,2	30,3	10,0	10,2	2,7	0,0	0,8	0,1	0,3	0,4																									
	03	67,6	67,2	7,0	35,5	7,3	12,8	3,3	0,0	1,0	-	0,2	0,5																									
	04	67,9	67,4	6,0	31,9	11,1	14,3	3,1	0,0	0,7	-	0,2	0,4																									
	05	75,0	74,5	6,9	35,7	12,5	15,2	3,3	0,0	0,6	0,1	0,3	0,5																									
	06	71,3	70,7	5,5	34,6	9,9	17,1	2,7	0,0	0,6	0,1	0,2	0,6																									
	07	66,5	65,9	5,3	32,6	11,9	12,5	2,5	0,0	0,7	-	0,3	0,6																									
	08	74,1	73,4	6,8	33,6	13,7	14,6	3,4	0,0	0,9	0,1	0,3	0,7																									
	09	73,7	73,3	7,0	32,8	12,9	15,7	3,1	0,0	1,4	0,1	0,3	0,4																									
	10	69,4	68,9	6,7	33,8	10,9	12,3	3,1	0,0	1,7	0,1	0,3	0,5																									
	11	66,3	65,9	6,5	31,3	10,4	12,9	3,0	0,0	1,5	0,1	0,3	0,4																									
	12	73,3	72,8	7,5	31,5	13,2	16,1	3,0	0,0	1,2	-	0,3	0,5																									
1984	01	68,1	67,6	6,1	35,7	10,6	11,0	2,8	0,0	1,2	0,1	0,3	0,5																									
	02	67,4	67,0	6,1	32,3	11,8	12,4	3,0	0,0	1,1	-	0,3	0,4																									
	03	77,5	77,1	6,7	34,8	13,5	17,2	3,5	0,0	1,1	-	0,3	0,4																									
	04	72,6	72,2	8,0	35,0	12,5	11,9	3,6	0,0	0,8	0,1	0,2	0,4																									
	05	79,1	78,6	7,3	36,3	13,5	16,6	3,9	0,0	0,7	0,1	0,3	0,4																									
	06	73,5	73,1	6,8	33,6	13,0	15,2	3,3	0,0	0,8	0,1	0,3	0,4																									
	07	72,9	72,3	6,7	34,5	14,2	12,4	3,4	0,0	0,8	0,1	0,3	0,5																									
	08	78,6	78,0	7,2	34,6	15,3	16,3	3,4	0,0	0,8	0,1	0,3	0,6																									
	09	72,9	72,3	6,8	31,8	13,7	14,9	3,3	0,0	1,4	0,1	0,3	0,6																									
	10	82,0	81,5	7,9	39,3	13,8	15,1	3,4	0,0	1,6	0,1	0,4	0,4																									
	11	79,1	78,7	7,3	35,8	12,9	17,4	3,5	0,0	1,3	0,1	0,4	0,4																									
	12	77,7	77,2	7,7	34,8	15,5	14,7	3,5	0,0	1,0	-	0,1	0,5																									
1985	01	:	70,6	7,5	34,2	:	:	:	:	:	-	0,4	:																									
	02	:	:	6,5	33,3	:	:	:	:	:	-	0,3	:																									
	03	:	:	7,6	:	:	:	:	:	:	-	0,3	:																									
GLEICHER ZEITRAUM DES VORJAHRES = 100													SAME PERIOD OF THE PREVIOUS YEAR = 100													MEME PERIODE DE L'ANNEE PRECEDENTE = 100												
1981	:	95,3	96,1	91,4	97,4	102,7	108,7	166,7	82,2	:	100,0	:																										
1982	:	101,2	102,4	104,9	95,9	98,8	91,2	103,0	99,2	:	100,0	:																										
1983	:	144,1	97,3	142,3	97,7	115,7	105,7	77,7	168,2	:	100,0	:																										
1984	:	109,1	110,9	105,3	120,4	107,6	113,6	113,5	103,3	:	109,4	:																										
1983	I	101,1	102,0	99,2	103,9	93,0	104,2	107,6	55,0	:	116,7	45,0																										
	II	101,6	102,3	93,4	101,2	89,4	119,6	116,8	108,2	:	140,0	51,8																										
	III	103,5	104,2	101,2	99,8	108,4	110,6	109,0	40,0	:	180,0	57,3																										
	IV	107,3	107,9	104,2	104,3	108,2	118,8	102,8	138,9	:	180,0	57,1																										
1984	I	112,4	112,5	105,7	103,3	135,5	126,3	110,0	181,8	:	128,6	95,1																										
	II	105,1	105,3	120,1	102,6	116,3	93,8	118,7	69,3	:	114,3	87,4																										
	III	104,7	104,7	107,8	102,1	111,8	101,8	111,8	150,0	:	100,0	105,6																										
	IV	114,3	114,4	110,2	113,7	122,4	114,7	113,6	100,0	:	100,0	97,2																										
1985	I	:	:	114,9	:	:	:	:	:	:	:	111,1	:																									
1983	01	:	103,5	95,7	108,4	96,5	100,0	98,0	50,0	:	100,0	:																										
	02	:	104,4	100,2	100,2	123,2	101,0	115,2	70,0	:	150,0	:																										
	03	:	98,8	101,5	103,0	67,2	110,1	109,7	45,0	:	100,0	:																										
	04	:	97,9	84,0	101,4	87,1	106,6	112,1	120,4	:	100,0	:																										
	05	:	110,9	104,7	110,9	102,7	119,1	124,6	112,2	:	150,0	:																										
	06	:	98,5	92,4	92,8	78,7	133,6	113,6	100,0	:	200,0	:																										
	07	:	99,8	93,9	95,7	117,1	97,9	104,1	100,0	:	300,0	:																										
	08	:	106,8	106,8	101,4	112,7	112,1	112,6	25,0	:	150,0	:																										
	09	:	105,7	101,9	102,6	97,7	121,8	109,4	100,0	:	150,0	:																										
	10	:	108,9	105,0	111,4	99,8	110,7	104,6	200,0	:	150,0	:																										
	11	:	105,9	97,3	101,5	102,1	126,1	101,0	100,0	:	150,0	:																										
	12	:	103,9	110,2	100,0	122,3	120,0	103,0	166,7	:	300,0	:																										
1984	01	:	110,0	108,4	105,7	116,1	119,4	112,9	200,0	:	150,0	:																										
	02	:	112,5	117,3	106,7	117,9	122,1	111,0	142,9	:	100,0	:																										
	03	:	114,8	95,1	98,0	183,9	134,5	107,0	222,2	:	150,0	:																										
	04	:	107,0	133,4	109,6	112,4	83,2	114,6	83,1	:	100,0	:																										
	05	:	105,5	106,2	101,7	107,9	109,3	117,5	89,1	:	100,0	:																										
	06	:	103,4	122,9	97,0	131,5	88,8	124,9	50,0	:	150,0	:																										
	07	:	109,8	125,8	106,1	118,7	99,2	131,5	200,0	:	100,0	:																										
	08	:	106,2	105,3	103,0	111,4	111,6	101,0	100,0	:	100,0	:																										
	09	:	98,7	96,6	97,2	105,8	94,7	107,5	200,0	:	100,0	:																										
	10	:	118,3	117,8	116,1	126,6	123,3	107,5	50,0	:	133,3	:																										
	11	:	119,4	111,6	114,4	124,7	116,3	116,3	150,0	:	133,3	:																										
	12	:	106,1	102,2	110,3	117,3	91,3	117,4	100,0	:	33,3	:																										
1985	01	:	104,4	124,4	95,9	:	:	:	:	:	:	133,3	:																									
	02	:	:	106,6	102,9	:	:	:	:	:	:	100,0	:																									
	03	:	:	113,8	:	:	:	:	:	:	:	100,0	:																									

SCHWEINE BRUTTOEIGENERZEUGUNG				PIGS GROSS INDIGENOUS PRODUCTION						PORCS PRODUCTION INDIGENE BRUTE				
I	I	IDEUTSCH-	I	I	I	NEDER-	IBELGIEUE	LUXEM-	I	I	I	I	I	I
I	EUR-10	EUR-9	LAND	FRANCE	ITALIA	LAND	BELGIE	BOURG	KINGDOM	IRELAND	DANMARK	HELLAS		
1000 STUECK				1000 HEAD						1000 TETES				
1981	125339	123046	36867	19280	9976,9	16653	8021,8	123,1	15279	2137,6	14708	2293,7		
1982	124847	122517	36563	18980	9935,8	16893	7814,0	116,6	15563	2182,0	14471	2330,0		
1983	128564	126279	37512	18992	10375	17356	7891,5	134,3	16516	2295,4	15207	2284,4		
1984	128574	126315	38285	19283	10823	18110	7801,8	126,1	15194	1877,3	14815	2258,7		
1983	I	32187	31625	9083,0	4814,2	3095,3	4227,1	1898,7	34,2	4078,6	598,5	3794,9	562,3	
	II	31184	30735	9241,5	4710,1	2128,1	4256,6	1934,8	30,1	4177,9	568,8	3686,8	449,5	
	III	31294	30805	9083,0	4730,8	2170,4	4374,4	1992,7	33,0	4025,3	573,3	3822,6	488,5	
	IV	33899	33115	10105	4736,8	2981,2	4498,0	2065,3	36,9	4234,6	554,8	3902,7	784,1	
1984	I	33085	32528	9666,6	5041,8	3146,2	4512,3	1925,2	33,0	3908,2	502,9	3792,2	556,3	
	II	30961	30517	9597,9	4685,3	2391,6	4251,9	1940,4	30,2	3679,6	463,6	3476,2	444,2	
	III	30944	30456	9133,1	4673,3	2187,6	4664,6	1868,8	28,8	3722,0	469,5	3707,9	488,0	
	IV	33585	32815	9887,8	4882,8	3097,4	4681,2	2067,3	34,1	3884,2	441,3	3838,6	770,2	
1985	I	:	:	9251,6	:	:	:	:	:	:	501,2	3576,9	:	
1983	01	11288,1	11074,2	3093,6	1628,9	1277,8	1419,8	682,3	11,3	1498,8	194,4	1267,2	213,9	
	02	9946,6	9755,6	2817,7	1484,3	924,0	1279,3	582,5	12,5	1289,2	188,3	1177,9	191,0	
	03	10952,1	10794,7	3171,7	1701,0	893,5	1528,0	633,9	10,4	1290,6	215,8	1369,8	157,4	
	04	10231,0	10083,7	2949,8	1508,1	688,3	1377,7	596,5	8,8	1602,3	183,6	1168,6	147,3	
	05	10593,0	10442,5	3281,2	1626,5	723,1	1437,7	644,9	10,6	1293,4	193,4	1231,7	150,5	
	06	10360,1	10208,4	3010,5	1575,4	716,6	1441,2	693,4	10,8	1282,2	191,8	1286,5	151,7	
	07	9934,0	9775,4	2859,0	1488,8	670,1	1308,4	595,4	10,3	1471,6	180,5	1191,2	158,6	
	08	10613,8	10451,6	3137,9	1654,1	667,7	1504,0	733,5	10,1	1215,8	200,5	1328,0	162,2	
	09	10746,2	10578,5	3086,1	1587,9	832,6	1561,9	663,9	12,6	1337,9	192,3	1303,4	167,7	
	10	11316,4	11128,1	3319,7	1589,7	875,8	1577,3	688,3	12,5	1625,4	183,8	1255,5	188,4	
	11	11147,4	10933,7	3368,6	1579,8	900,7	1439,1	796,7	11,9	1364,7	198,0	1364,1	213,7	
	12	11435,3	11053,2	3416,4	1567,2	1204,7	1481,6	670,3	12,5	1244,5	173,0	1283,1	382,0	
1984	01	11779,5	11567,0	3338,5	1785,8	1286,6	1492,7	671,8	11,6	1489,7	167,9	1322,4	212,6	
	02	10683,0	10493,3	3138,9	1611,4	1020,8	1477,8	623,7	10,7	1233,5	168,3	1214,2	189,7	
	03	10622,2	10468,2	3189,3	1644,7	838,7	1547,9	628,7	10,6	1185,0	166,7	1255,6	154,0	
	04	10290,2	10144,5	3230,4	1587,6	830,8	1213,6	639,6	11,0	1394,7	150,5	1086,2	145,7	
	05	10662,7	10516,1	3286,3	1615,6	830,0	1565,3	648,5	10,4	1145,3	166,4	1248,3	146,7	
	06	10008,0	9856,1	3081,1	1482,1	730,7	1473,0	652,3	8,9	1139,6	146,7	1141,7	151,9	
	07	10536,3	10377,9	3178,7	1578,7	750,0	1465,2	605,1	10,0	1403,9	155,6	1230,7	158,4	
	08	10426,2	10262,7	3069,6	1645,5	637,0	1685,4	639,7	8,8	1117,1	166,5	1302,0	163,5	
	09	9981,0	9815,0	2893,8	1449,0	800,5	1514,0	626,0	10,0	1201,0	147,4	1175,2	166,1	
	10	11679,7	11494,2	3392,7	1710,5	1001,9	1694,4	718,2	11,9	1473,4	128,8	1362,3	185,5	
	11	11179,6	10964,5	3309,9	1594,6	993,1	1625,0	682,1	10,1	1238,1	189,7	1331,0	215,1	
	12	10725,5	10356,0	3185,2	1577,7	1102,3	1361,8	667,0	12,1	1172,7	131,8	1145,3	369,5	
1985	01	:	11146,8	3254,0	1725,0	:	:	:	:	:	179,9	1406,0	:	
	02	:	:	2857,2	1579,0	:	:	:	:	:	160,9	1160,9	:	
	03	:	:	3140,4	:	:	:	:	:	:	160,4	1010,0	:	
GLEICHER ZEITRAUM DES VORJAHRES = 100				SAME PERIOD OF THE PREVIOUS YEAR = 100						MEME PERIODE DE L'ANNEE PRECEDENTE = 100				
1981	:	101,6	99,6	102,0	109,2	104,3	96,8	100,6	102,4	96,2	100,9	:		
1982	:	99,6	99,2	98,4	99,6	101,4	97,4	94,7	101,9	102,1	98,6	:		
1983	:	100,1	100,1	100,1	100,1	100,1	100,1	100,1	100,1	100,1	100,1	:		
1984	:	100,0	102,1	101,5	104,3	104,3	98,9	93,9	92,0	91,8	97,4	:		
1983	I	101,4	101,5	99,5	98,7	102,4	101,7	97,9	113,9	107,0	111,8	103,9	93,4	
	II	103,0	103,0	100,6	100,5	101,1	100,9	98,1	100,7	112,2	108,2	108,8	101,3	
	III	103,6	103,7	104,7	100,8	106,5	102,4	105,9	120,6	103,0	101,4	104,7	102,2	
	IV	103,9	104,1	105,6	100,3	107,6	105,9	102,1	126,0	102,8	99,8	103,3	97,2	
1984	I	102,8	102,9	106,4	104,7	101,6	106,7	101,4	96,4	95,8	84,0	99,9	98,9	
	II	99,3	99,3	103,9	99,5	112,4	99,9	100,3	100,2	88,1	81,5	94,3	98,8	
	III	98,9	98,9	100,6	98,8	100,8	106,6	93,8	92,5	92,5	87,9	97,0	99,9	
	IV	99,1	99,1	97,9	103,1	103,9	104,1	100,1	92,4	91,7	79,5	98,4	98,2	
1985	I	:	:	95,7	:	:	:	:	:	:	99,7	94,3	:	
1983	01	:	104,4	101,5	102,7	107,7	108,1	109,7	112,3	104,7	112,1	102,4	:	
	02	:	100,6	101,9	97,5	97,5	96,2	95,8	126,6	108,6	109,2	102,2	:	
	03	:	99,5	95,6	96,3	100,6	101,1	89,5	103,0	108,1	113,9	106,9	:	
	04	:	100,0	98,2	95,5	92,2	94,7	95,7	95,8	115,4	105,4	105,4	:	
	05	:	110,3	109,5	112,4	104,7	108,4	102,9	99,1	111,1	112,5	119,5	:	
	06	:	99,3	94,7	94,9	107,4	100,4	96,1	106,8	109,4	106,9	102,9	:	
	07	:	100,5	101,6	98,1	102,7	94,4	110,5	121,8	102,0	99,1	100,7	:	
	08	:	106,5	105,1	105,1	111,8	107,0	109,2	120,7	102,8	108,1	110,6	:	
	09	:	103,9	107,2	99,2	105,6	105,5	98,9	119,6	104,3	97,3	102,8	:	
	10	:	107,6	109,5	103,8	117,2	112,9	103,6	127,0	102,2	102,2	105,3	:	
	11	:	103,0	101,4	99,8	101,4	103,1	102,1	101,1	109,5	98,9	107,4	:	
	12	:	101,8	106,2	97,3	106,1	101,9	100,7	162,9	97,1	98,4	97,6	:	
1984	01	:	104,5	107,9	109,6	100,7	105,1	98,5	102,3	99,4	86,4	104,4	:	
	02	:	107,6	111,4	108,6	110,5	115,0	107,1	85,8	95,7	89,4	103,1	:	
	03	:	100,6	100,6	96,7	93,9	101,3	99,3	102,6	91,8	77,2	93,0	:	
	04	:	100,6	109,5	105,3	120,7	88,1	107,2	125,2	87,0	82,0	92,9	:	
	05	:	100,7	100,2	99,3	114,8	108,9	100,6	98,0	88,5	86,0	101,3	:	
	06	:	96,5	102,3	94,1	102,0	102,2	94,1	82,2	88,9	76,5	88,7	:	
	07	:	106,2	111,2	106,0	111,9	112,0	101,6	96,7	95,4	86,2	103,3	:	
	08	:	98,2	97,5	99,5	95,4	112,1	87,2	87,9	91,9	83,0	98,0	:	
	09	:	92,8	93,8	91,3	96,2	96,9	94,0	79,3	89,8	76,7	90,2	:	
	10	:	103,3	102,2	107,6	114,4	107,4	104,4	95,2	90,6	70,1	108,5	:	
	11	:	100,3	98,3	100,9	110,3	112,9	96,5	84,7	90,7	91,3	97,6	:	
	12	:	93,7	93,2	100,7	91,5	91,9	99,5	96,8	94,2	76,2	89,3	:	
1985	01	:	96,4	97,5	96,6	:	:	:	:					

SCHWEINE BRUTTOEIGENERZEUGUNG		PIGS GROSS INDIGENOUS PRODUCTION								PORCS PRODUCTION INDIGENE BRUTE			
I	I	I	I	I	I	I	I	I	I	I	I	I	I
EUR-10	EUR-9	DEUTSCH- LAND	FRANCE	ITALIA	NEDER- LAND	IBELGIE BELGIE	LUXEM- BOURG	UNITED KINGDOM	IRELAND	DANMARK	HELLAS		
1000 TONNEN		1000 M. TONS								1000 TONNES			
1981	10191	10036	3080,8	1734,4	1060,5	1406,7	645,1	8,0	964,6	136,7	999,8	154,1	
1982	10195	10040	3064,3	1702,5	1061,6	1429,2	648,7	8,2	993,8	140,4	997,7	154,2	
1983	10501	10352	3150,4	1696,3	1114,9	1475,8	669,1	9,3	1039,6	146,0	1050,9	149,0	
1984	10553	10404	3184,0	1711,7	1166,3	1543,4	668,5	8,8	963,9	118,9	1038,8	148,4	
1983	I	2645,1	2608,0	769,5	436,3	321,9	356,3	160,7	2,4	260,4	38,2	262,3	37,1
	II	2545,2	2515,9	780,3	421,1	237,5	360,6	163,0	2,0	259,6	36,1	255,6	29,3
	III	2528,4	2496,8	752,0	415,4	235,0	373,5	165,5	2,3	252,4	36,4	264,2	31,7
	IV	2782,6	2731,7	848,5	423,4	320,6	385,4	179,9	2,6	267,2	35,3	268,8	51,0
1984	I	2729,0	2690,8	810,4	453,4	328,3	385,7	165,5	2,3	249,0	31,8	264,3	38,3
	II	2534,3	2505,3	791,0	415,8	261,6	360,7	166,0	2,1	234,5	29,1	244,5	29,0
	III	2515,7	2484,1	745,9	410,3	244,3	398,5	157,3	2,0	236,0	29,5	260,2	31,6
	IV	2773,7	2724,1	836,7	432,1	332,1	398,5	179,7	2,4	246,4	28,5	269,8	49,6
1985	I	:	:	777,1	:	:	:	:	:	:	32,3	253,2	:
1983	01	935,3	921,1	262,5	149,9	134,3	119,7	58,2	0,8	95,7	12,4	87,7	14,2
	02	813,4	800,8	238,3	134,1	94,7	107,9	49,1	0,9	82,4	12,0	81,5	12,6
	03	896,4	886,1	262,8	152,4	92,9	128,7	53,4	0,7	82,3	13,8	93,1	10,3
	04	830,0	820,4	251,2	135,2	74,0	116,2	50,8	0,6	99,5	11,7	81,1	9,6
	05	870,3	860,4	277,9	144,9	83,3	121,7	53,9	0,7	80,3	12,3	85,3	9,9
	06	845,0	835,2	251,3	140,9	80,2	122,7	58,2	0,7	79,8	12,1	89,2	9,8
	07	795,2	784,9	236,0	130,4	74,9	111,2	46,0	0,7	92,2	11,4	82,2	10,3
	08	861,0	850,5	260,1	145,1	72,9	128,5	62,7	0,7	76,2	12,7	91,6	10,5
	09	872,2	861,4	255,9	140,0	87,2	133,3	56,8	0,9	84,9	12,3	90,4	10,9
	10	924,0	911,8	277,1	141,1	95,7	135,4	59,7	0,9	102,8	11,7	87,4	12,2
	11	920,8	906,9	284,6	142,5	100,3	123,7	62,5	0,8	85,2	12,6	93,6	13,9
	12	937,8	912,9	286,8	139,7	124,5	126,2	57,7	0,9	78,2	11,0	87,8	24,9
1984	01	973,2	959,2	279,8	161,9	134,1	127,9	57,2	0,8	94,8	10,7	92,0	14,1
	02	881,5	867,4	264,9	144,8	105,3	126,0	51,9	0,8	78,7	10,6	86,6	14,1
	03	874,3	864,2	265,8	146,8	89,0	131,9	56,4	0,7	75,5	10,5	87,7	10,1
	04	835,4	825,9	267,2	140,5	87,2	102,6	53,4	0,8	83,9	9,5	75,9	9,5
	05	879,7	870,0	272,1	143,0	93,1	132,2	57,2	0,7	73,0	10,4	88,2	9,7
	06	819,2	809,4	251,7	132,3	81,3	125,9	55,4	0,6	72,6	9,2	80,4	9,8
	07	853,1	842,9	259,2	138,9	83,6	124,0	51,6	0,7	89,0	9,6	86,3	10,2
	08	847,6	836,9	249,6	143,3	71,8	146,8	54,3	0,6	70,9	10,5	91,1	10,6
	09	815,0	804,3	237,1	128,1	89,0	129,7	51,4	0,7	76,1	9,4	82,8	10,7
	10	959,1	947,1	279,4	151,5	109,8	144,4	63,7	0,8	92,9	8,4	96,3	12,0
	11	924,5	910,6	278,1	141,9	107,9	138,3	59,9	0,7	78,0	11,9	93,9	13,9
	12	890,0	866,4	279,3	138,7	114,5	115,8	56,1	0,8	73,5	8,2	79,6	23,7
1985	01	:	925,1	273,7	154,5	:	:	:	:	:	11,9	100,1	:
	02	:	:	239,5	140,4	:	:	:	:	:	10,3	82,2	:
	03	:	:	264,0	:	:	:	:	:	:	10,1	70,9	:
GLEICHER ZEITRAUM DES VORJAHRES = 100		SAME PERIOD OF THE PREVIOUS YEAR = 100								MEME PERIODE DE L'ANNEE PRECEDENTE = 100			
1981	:	101,3	98,1	102,6	107,8	104,1	96,9	99,9	102,0	95,7	102,2	:	
1982	:	100,0	99,5	98,2	100,1	101,6	101,4	103,3	103,0	107,0	99,2	:	
1983	:	101,1	102,8	97,6	102,0	101,3	103,1	113,2	104,6	104,0	106,0	:	
1984	:	100,5	101,1	100,9	104,6	104,6	99,9	94,5	92,7	81,4	98,8	:	
1983	I	101,4	101,6	99,9	97,7	103,5	101,2	101,5	111,0	107,2	111,0	104,8	92,5
	II	103,0	103,0	101,6	99,9	101,9	102,2	101,0	95,8	109,6	107,1	109,5	99,6
	III	103,7	103,8	104,6	100,8	105,9	103,1	106,4	118,7	101,8	99,7	106,2	100,8
	IV	103,9	104,1	105,0	100,4	108,4	106,5	103,7	128,6	100,5	98,6	103,7	95,6
1984	I	103,2	103,2	105,3	103,9	102,0	108,3	103,0	97,3	95,6	83,2	100,8	103,1
	II	99,6	99,6	101,4	98,7	110,2	100,0	101,8	101,9	90,3	80,6	95,7	99,1
	III	99,5	99,5	99,2	98,8	104,0	106,7	95,1	88,3	93,5	81,0	93,5	99,7
	IV	99,7	99,7	98,6	102,0	103,6	103,4	99,9	91,8	91,5	80,7	100,4	97,3
1985	I	:	:	95,9	:	:	:	:	:	:	101,6	95,8	:
1983	01	:	104,8	101,7	101,3	109,3	107,4	116,0	106,8	104,9	110,7	102,3	:
	02	:	100,8	102,4	96,1	100,7	95,7	100,1	126,5	109,0	108,1	103,4	:
	03	:	99,1	96,2	95,6	98,9	100,6	90,4	100,3	108,0	114,0	108,5	:
	04	:	99,6	99,4	94,2	94,3	95,8	98,7	93,2	112,3	105,4	106,9	:
	05	:	110,8	110,7	111,2	108,1	109,9	105,2	93,5	109,1	111,8	120,3	:
	06	:	99,2	95,1	95,5	103,4	101,7	99,3	100,7	106,8	104,3	102,9	:
	07	:	100,0	101,4	98,2	103,4	94,3	103,5	117,8	100,9	96,6	102,1	:
	08	:	107,3	105,3	105,2	114,4	108,0	112,8	120,2	101,6	106,7	112,3	:
	09	:	103,9	107,1	98,9	101,8	106,6	102,2	118,2	103,1	96,1	104,4	:
	10	:	108,6	109,3	104,4	118,2	113,5	105,9	129,4	102,5	100,9	106,8	:
	11	:	102,4	100,9	100,4	104,2	104,2	103,5	97,6	101,3	97,7	107,1	:
	12	:	101,6	105,3	96,6	105,1	102,0	101,7	180,0	97,0	97,3	97,6	:
1984	01	:	104,1	106,6	108,0	99,8	106,8	98,3	104,6	99,1	86,3	104,9	:
	02	:	108,3	111,1	108,0	111,2	116,7	105,8	86,0	95,5	88,3	103,8	:
	03	:	97,5	98,9	96,3	95,8	102,5	105,5	103,2	91,7	76,1	94,2	:
	04	:	100,7	106,4	103,9	117,9	88,2	105,1	125,8	89,3	81,2	93,6	:
	05	:	101,1	97,9	98,7	111,8	103,6	106,0	97,6	90,9	84,6	103,4	:
	06	:	96,9	100,2	93,9	101,3	102,6	95,2	85,9	91,0	76,0	90,1	:
	07	:	107,4	109,8	106,5	111,6	111,5	112,3	98,6	96,5	84,2	105,0	:
	08	:	98,4	96,0	98,8	98,5	112,7	86,5	87,1	93,0	82,7	99,5	:
	09	:	93,4	92,6	91,5	102,0	96,9	90,5	81,1	90,6	76,4	91,6	:
	10	:	103,9	100,8	107,4	114,6	106,6	106,7	94,9	90,4	71,8	110,2	:
	11	:	100,4	97,7	99,6	107,5	111,8	95,8	87,7	90,5	94,4	100,3	:
	12	:	94,9	97,4	99,2	91,9	91,7	97,2	92,4	94,0	74,5	90,7	:
1985	01	:	96,4	97,8	95,4	:	:	:	:	:	111,2	108,8	:
	02	:	:	90,4	97,0	:	:	:	:	:	97,2	97,2	:
	03	:	:	99,3	:	:	:	:	:	:	96,2	80,8	:

SCHAFE & ZIEGEN BRUTTOEIGENERZEUGUNG				SHEEP & GOATS GROSS INDIGENOUS PRODUCTION					MOUTONS & CHEVRES PRODUCTION INDIGENE BRUTE				
I	I	I	I	I	I	I	I	I	I	I	I	I	I
EUR-10	EUR-9	DEUTSCH- LAND	FRANCE	ITALIA	NEDER- LAND	IBELGIQUE BELGIE	LUXEM- BOURG	UNITED KINGDOM	IRELAND	DANMARK	HELLAS		
1000 STUECK													
1981	44459	33275	908,2	9186,6	6685,8	823,0	155,2	13926	1569,3	20,9	11184		
1982	44682	33525	943,7	9605,0	6348,9	754,7	185,3	14001	1659,1	27,1	11157		
1983	45340	34142	1006,1	9090,3	6231,0	860,4	183,1	15114	1629,1	27,4	11198		
1984	45385	34016	1054,7	8912,3	6612,8	639,1	138,6	14838	1690,0	30,3	11369		
1983 I	:	7823,1	198,5	2269,1	1775,0	259,5	29,8	2987,4	301,4	2,3	3149,8		
1983 II	:	6688,2	182,2	2472,8	1121,4	147,4	32,9	2339,4	388,6	3,5	4411,3		
1983 III	:	9114,2	265,9	2257,8	709,0	741,9	46,8	5077,6	504,4	10,8	1854,8		
1983 IV	:	10516	359,6	2090,5	2625,6	211,6	73,6	4710,1	434,7	10,8	1782,0		
1984 I	:	7294,6	196,5	2088,0	1558,5	177,5	28,2	2900,0	342,9	3,0	3173,8		
1984 II	:	7926,4	224,1	2506,1	1522,9	156,7	29,5	3045,1	437,7	4,3	4545,5		
1984 III	:	8885,8	283,9	2197,1	922,3	189,7	35,9	4757,3	489,0	10,7	1848,7		
1984 IV	:	9909,5	350,3	2121,2	2609,0	165,3	45,0	4186,1	420,4	12,3	1800,6		
1985 I	:	:	209,2	:	:	:	:	:	365,4	3,3	:		
1983 01	3569,7	2659,6	66,9	633,5	444,6	52,8	12,3	1344,0	104,8	0,7	910,1		
1983 02	:	2155,1	60,4	631,0	348,5	148,8	8,3	860,8	95,7	0,6	1024,3		
1983 03	:	3008,4	71,1	1006,6	981,9	57,9	9,3	782,6	99,9	1,0	1215,4		
1983 04	:	2255,2	62,9	775,7	508,5	43,5	9,0	754,1	95,7	0,8	2130,9		
1983 05	:	2091,3	62,8	883,1	308,4	47,1	10,7	644,1	133,9	1,2	1492,6		
1983 06	:	2341,6	56,5	814,0	304,4	51,8	13,2	941,2	159,0	1,5	787,8		
1983 07	:	3026,3	60,2	764,0	215,6	61,3	10,7	1750,0	163,0	1,5	660,7		
1983 08	:	3001,2	81,3	824,7	214,5	82,4	14,8	1611,3	168,4	3,8	642,7		
1983 09	:	3086,7	124,4	669,1	278,9	98,2	21,3	1716,3	173,0	5,5	551,4		
1983 10	:	3468,9	124,9	664,7	414,2	87,9	20,8	2000,0	151,5	4,9	477,3		
1983 11	:	3130,2	114,5	658,5	580,1	71,3	23,0	1530,8	147,7	4,2	507,2		
1983 12	:	3917,3	120,2	767,3	1631,2	52,4	29,8	1179,3	135,5	1,7	797,6		
1984 01	:	2699,0	65,9	674,5	434,6	59,3	7,4	1327,8	128,2	1,2	909,0		
1984 02	:	2191,0	64,7	635,7	469,7	36,3	12,9	850,4	120,4	0,9	1035,7		
1984 03	:	2404,7	65,9	777,8	654,2	81,9	7,9	721,8	94,3	0,9	1229,0		
1984 04	:	3042,8	91,7	966,8	1011,4	44,8	10,8	808,0	107,8	1,5	2353,5		
1984 05	:	2279,4	65,1	790,5	392,2	45,7	8,3	819,6	156,4	1,5	1383,9		
1984 06	:	2604,2	67,3	748,7	119,3	66,2	10,4	1417,5	173,5	1,3	808,2		
1984 07	:	3005,1	75,2	804,4	295,3	55,2	8,7	1657,3	157,3	1,6	643,2		
1984 08	:	2904,4	71,3	772,1	381,3	62,5	12,9	1455,0	165,3	4,0	658,6		
1984 09	:	2975,4	137,3	620,7	245,6	71,9	14,3	1715,9	166,4	5,1	546,9		
1984 10	:	3219,4	106,6	693,1	376,9	61,2	11,1	1820,1	144,6	5,9	473,8		
1984 11	:	2715,9	120,0	619,7	512,9	53,5	14,1	1247,0	144,4	4,2	497,4		
1984 12	:	3974,2	123,6	808,3	1719,3	50,6	19,8	1119,0	131,4	2,2	829,4		
1985 01	:	:	74,4	626,9	:	:	:	:	120,5	1,5	:		
1985 02	:	:	66,6	630,9	:	:	:	:	110,7	0,9	:		
1985 03	:	:	68,2	:	:	:	:	:	134,2	0,9	:		
GLEICHER ZEITRAUM DES VORJAHRES = 100				SAME PERIOD OF THE PREVIOUS YEAR = 100					MEME PERIODE DE L'ANNEE PRECEDENTE = 100				
1981	:	98,5	105,2	102,8	99,8	84,4	126,2	95,7	96,9	95,4	:		
1982	:	100,8	105,9	104,6	95,0	91,7	119,4	100,5	105,7	129,4	99,8		
1983	:	101,8	106,6	94,6	94,1	114,0	96,3	107,9	84,2	141,3	108,4		
1984	:	99,6	104,8	98,0	106,1	80,1	75,7	98,5	103,7	110,6	101,5		
1983 I	:	114,4	109,6	105,7	125,2	171,6	107,4	112,6	116,4	99,4	98,3		
1983 II	:	88,3	108,8	91,8	71,1	92,3	91,2	91,9	98,4	134,9	101,0		
1983 III	:	100,6	115,5	89,9	90,5	113,0	102,1	107,5	93,3	89,7	101,3		
1983 IV	:	104,7	98,5	92,8	102,2	92,1	97,4	115,5	93,6	106,9	101,6		
1984 I	:	93,2	99,0	92,0	87,8	68,4	94,5	97,1	113,8	130,4	100,8		
1984 II	:	118,5	123,0	101,3	135,8	106,3	84,6	130,2	112,6	122,9	103,0		
1984 III	:	97,5	106,7	97,3	130,1	78,4	76,7	93,7	96,9	99,1	99,7		
1984 IV	:	94,2	97,4	101,5	99,4	78,1	61,1	88,9	96,7	113,9	101,0		
1985 I	:	:	106,4	:	:	:	:	:	106,6	110,0	:		
1983 01	:	115,2	100,1	104,7	112,6	92,3	102,9	123,3	128,4	93,0	98,7		
1983 02	:	100,9	102,5	98,2	73,4	341,0	120,0	104,0	121,3	80,1	99,3		
1983 03	:	125,5	126,5	111,7	179,0	114,9	103,5	106,3	102,4	123,0	97,0		
1983 04	:	76,1	90,5	82,5	49,2	99,8	67,7	101,0	87,2	104,8	90,4		
1983 05	:	103,1	118,3	106,2	132,6	101,9	126,3	88,5	103,9	130,2	127,3		
1983 06	:	90,6	125,8	88,3	97,5	79,8	92,1	88,0	101,7	164,8	94,0		
1983 07	:	99,7	93,7	91,1	79,5	103,5	98,7	108,5	91,9	84,2	100,5		
1983 08	:	100,0	110,2	95,8	86,9	126,8	111,0	103,6	93,8	72,5	102,5		
1983 09	:	102,0	135,1	82,4	105,2	109,2	98,3	110,3	94,0	108,8	100,9		
1983 10	:	106,4	92,4	92,4	100,6	121,8	111,2	116,2	86,1	119,5	101,2		
1983 11	:	109,1	100,2	93,1	109,8	98,4	88,8	121,1	96,0	100,7	103,1		
1983 12	:	100,0	104,0	92,8	100,1	61,6	96,2	108,0	100,6	92,8	100,8		
1984 01	:	101,5	98,5	106,5	97,7	112,3	60,3	98,8	122,3	171,4	99,9		
1984 02	:	101,7	107,1	100,7	134,8	24,4	155,1	98,8	124,5	150,0	101,1		
1984 03	:	79,9	92,6	77,4	66,6	141,3	85,5	92,2	94,4	89,9	101,1		
1984 04	:	134,9	145,8	124,6	198,9	92,3	120,8	107,1	112,6	127,5	110,4		
1984 05	:	109,0	103,7	89,5	127,2	97,1	77,1	127,2	116,8	125,0	92,0		
1984 06	:	111,2	119,2	92,0	39,2	127,7	70,6	150,6	109,1	86,7	102,6		
1984 07	:	99,3	124,9	105,3	137,0	90,2	81,4	91,8	96,5	106,7	97,3		
1984 08	:	96,8	87,7	93,6	177,7	73,9	87,1	89,1	98,2	105,3	102,5		
1984 09	:	96,4	110,4	92,8	83,1	73,2	67,1	99,9	96,2	92,7	99,2		
1984 10	:	92,8	85,3	104,3	91,0	69,6	53,3	91,0	95,4	120,4	99,3		
1984 11	:	86,8	104,8	94,1	82,4	75,0	61,3	81,5	97,8	100,0	98,1		
1984 12	:	101,5	102,9	105,4	105,4	96,6	66,5	94,9	97,0	129,4	104,0		
1985 01	:	:	112,9	92,9	:	:	:	:	94,0	125,0	:		
1985 02	:	:	102,9	99,2	:	:	:	:	91,9	100,0	:		
1985 03	:	:	103,5	:	:	:	:	:	142,3	100,0	:		

SCHAFE & ZIEGEN
BRUTTOEIGENERZEUGUNGSHEEP & GOATS
GROSS INDIGENOUS PRODUCTIONMOUTONS & CHEVRES
PRODUCTION INDIGENE BRUTE

	I I	I I	I I	I I	I I	I I	I I	I I	I I	I I	I I	I I	I I
	EUR-10	EUR-9	DEUTSCH- LAND	FRANCE	ITALIA	NEDER- LAND	IBELGIQUE BELGIE	LUXEM- BOURG	UNITED KINGDOM	IRELAND	DANMARK	HELLAS	
1000 TONNEN	1000 M.TONS												1000 TONNES
1981	696,4	576,5	19,7	174,5	55,4	20,8	4,0	:	261,8	39,8	0,5	119,9	
1982	696,1	577,4	20,5	183,6	44,5	18,8	5,0	:	264,4	40,1	0,5	118,7	
1983	720,6	601,2	21,9	173,8	50,7	21,0	4,6	:	288,1	40,0	1,1	119,4	
1984	720,9	592,2	22,3	169,8	53,6	16,9	1,3	:	286,0	41,6	0,8	128,7	
1983 I	:	133,0	4,5	40,4	13,4	6,5	0,6	:	59,4	7,9	0,3	29,2	
II	:	125,4	4,1	47,7	10,9	3,7	0,7	:	48,3	9,5	0,4	43,8	
III	:	171,7	5,7	44,8	7,9	5,5	1,2	:	94,3	12,0	0,3	25,1	
IV	:	171,2	7,7	40,9	18,5	5,3	2,1	:	86,1	10,6	0,1	21,2	
1984 I	:	125,4	4,4	37,8	12,2	4,5	0,1	:	57,3	8,9	0,1	31,2	
II	:	141,3	4,8	47,2	13,7	3,9	0,4	:	60,9	10,4	0,1	50,9	
III	:	167,7	5,9	43,8	10,4	4,3	0,3	:	90,8	11,7	0,3	25,2	
IV	:	157,8	7,2	41,0	17,2	4,1	0,4	:	77,0	10,6	0,3	21,4	
1985 I	:	:	4,4	:	:	:	:	:	:	9,3	0,1	:	
1983 01	55,2	46,7	1,5	11,3	3,3	1,4	0,3	:	25,9	2,7	0,2	8,6	
02	:	38,7	1,4	11,2	2,5	3,6	0,2	:	17,4	2,5	-	9,5	
03	:	47,6	1,5	17,8	7,6	1,5	0,2	:	16,1	2,7	0,1	11,2	
04	:	40,5	1,5	14,4	4,4	1,3	0,2	:	16,2	2,5	-	20,1	
05	:	39,7	1,4	17,1	3,0	1,2	0,2	:	13,4	3,3	-	14,7	
06	:	45,2	1,2	16,2	3,4	1,2	0,3	:	18,7	3,7	0,4	9,1	
07	:	57,9	1,3	15,2	2,7	1,4	0,3	:	33,2	3,8	-	8,4	
08	:	56,7	1,7	16,3	2,6	1,8	0,3	:	29,8	4,0	0,1	8,9	
09	:	57,1	2,7	13,4	2,6	2,3	0,5	:	31,3	4,2	0,2	7,9	
10	:	62,0	2,7	13,4	3,3	2,1	0,5	:	36,2	3,7	0,1	6,7	
11	:	53,8	2,5	13,1	4,5	1,8	0,5	:	27,7	3,6	-	6,3	
12	:	55,5	2,6	14,3	10,6	1,3	1,1	:	22,2	3,3	-	8,2	
1984 01	:	47,6	1,5	12,1	3,6	1,5	-0,0	:	25,6	3,3	-	8,3	
02	:	38,1	1,5	11,7	3,8	0,9	0,1	:	16,9	3,1	-	9,4	
03	:	39,8	1,4	14,0	4,8	2,1	0,0	:	14,8	2,5	0,1	13,5	
04	:	48,8	2,0	17,2	8,3	1,2	0,1	:	17,3	2,7	0,1	28,1	
05	:	41,9	1,4	15,1	3,8	1,2	0,1	:	16,6	2,6	-	13,5	
06	:	50,6	1,4	14,9	3,6	1,5	0,2	:	27,9	4,1	-	9,3	
07	:	57,8	1,6	16,1	3,7	1,3	0,1	:	31,2	3,8	0,1	8,3	
08	:	54,2	1,5	15,4	4,5	1,4	0,2	:	27,3	3,9	0,1	9,1	
09	:	55,7	2,8	12,4	2,3	1,7	0,1	:	32,3	4,0	0,1	7,8	
10	:	57,6	2,2	13,8	3,0	1,5	0,0	:	33,2	3,6	0,1	6,7	
11	:	46,8	2,4	12,4	3,8	1,3	0,1	:	22,9	3,7	0,1	6,2	
12	:	53,5	2,6	14,7	10,4	1,3	0,3	:	20,9	3,3	0,1	8,6	
1985 01	:	:	1,6	11,3	:	:	:	:	:	3,1	0,1	:	
02	:	:	1,4	11,5	:	:	:	:	:	2,8	-	:	
03	:	:	1,4	:	:	:	:	:	:	3,4	-	:	
GLEICHER ZEITRAUM DES VORJAHRES = 100	SAME PERIOD OF THE PREVIOUS YEAR = 100												MEME PERIODE DE L'ANNEE PRECEDENTE = 100
1981	:	96,3	100,6	100,4	104,6	82,9	112,4	:	92,2	102,0	125,2	:	
1982	:	100,2	104,1	105,3	80,2	90,6	125,2	:	101,0	100,7	100,6	98,9	
1983	:	104,1	107,2	96,6	113,9	112,1	90,9	:	109,0	99,8	216,1	100,6	
1984	:	98,5	101,6	97,7	105,7	80,1	28,5	:	99,3	104,0	72,7	107,8	
1983 I	:	114,2	112,3	104,2	125,6	167,9	79,1	:	115,1	117,9	468,8	98,0	
II	:	92,5	117,5	91,8	80,0	95,3	69,4	:	92,9	100,0	727,3	102,6	
III	:	101,1	116,1	88,4	88,6	106,9	93,4	:	109,1	93,8	140,8	106,6	
IV	:	110,0	95,0	95,5	163,9	91,2	105,8	:	115,7	95,5	56,5	100,3	
1984 I	:	94,3	98,1	93,8	91,0	70,0	21,2	:	96,5	112,7	33,3	106,5	
II	:	112,7	116,9	98,9	126,1	103,6	53,5	:	126,1	109,5	25,0	116,2	
III	:	97,7	104,8	97,7	132,2	78,9	28,9	:	96,3	97,5	100,0	100,5	
IV	:	92,1	93,2	100,2	93,1	77,0	21,4	:	89,4	100,0	300,0	100,9	
1985 I	:	:	99,1	:	:	:	:	:	:	104,5	100,0	:	
1983 01	:	119,9	108,8	102,9	163,3	97,7	87,9	:	126,3	122,7	1000,0	98,6	
02	:	106,0	102,5	97,2	61,1	321,1	71,4	:	108,1	119,0	0,0	98,9	
03	:	116,2	127,2	110,1	166,2	115,6	74,6	:	107,3	112,5	400,0	96,9	
04	:	86,0	105,5	84,2	53,9	104,2	45,8	:	101,2	92,6	0,0	93,3	
05	:	101,2	125,1	104,7	141,3	107,2	86,4	:	88,7	106,5	0,0	124,1	
06	:	91,7	124,1	87,6	105,6	78,9	82,8	:	89,5	100,0	1818,2	96,7	
07	:	99,6	88,6	90,8	80,3	98,6	97,6	:	108,5	90,5	0,0	99,0	
08	:	102,7	102,7	95,0	86,0	117,8	93,9	:	110,0	93,0	109,9	101,5	
09	:	101,1	143,0	82,1	102,9	104,5	90,4	:	109,1	97,7	208,3	101,2	
10	:	106,6	90,0	94,0	99,9	117,8	84,6	:	116,4	90,2	172,4	101,9	
11	:	108,8	96,4	95,5	114,2	100,4	76,3	:	121,0	97,3	0,0	102,7	
12	:	115,4	99,2	96,9	267,6	61,3	144,6	:	108,8	100,0	0,0	97,3	
1984 01	:	101,9	95,1	107,1	107,7	107,7	-3,9	:	98,8	122,2	0,0	97,0	
02	:	98,3	106,5	104,1	153,8	26,4	77,0	:	97,1	124,0	100,0	99,6	
03	:	83,6	93,7	78,7	63,3	136,3	13,9	:	91,9	92,6	100,0	119,6	
04	:	120,4	133,8	119,0	186,9	90,0	64,0	:	106,8	108,0	100,0	139,8	
05	:	105,6	100,4	38,7	126,8	97,7	43,4	:	123,9	109,1	100,0	92,4	
06	:	112,1	115,8	91,6	46,9	124,9	54,7	:	144,4	110,8	0,0	102,4	
07	:	99,9	129,8	105,8	135,6	92,4	18,8	:	94,0	100,0	100,0	98,5	
08	:	95,6	87,5	94,6	170,8	75,3	45,3	:	91,6	97,5	100,0	102,9	
09	:	97,4	104,1	92,5	68,8	73,8	24,2	:	103,2	95,2	50,0	95,9	
10	:	92,9	84,2	103,4	91,4	70,5	7,4	:	91,7	97,3	100,0	99,4	
11	:	87,0	97,0	95,5	83,1	72,9	29,6	:	82,7	102,8	100,0	98,1	
12	:	96,3	99,1	102,5	97,9	93,2	23,7	:	94,1	100,0	100,0	104,4	
1985 01	:	:	109,2	93,5	:	:	:	:	:	93,9	100,0	:	
02	:	:	92,1	98,4	:	:	:	:	:	90,3	100,0	:	
03	:	:	96,2	:	:	:	:	:	:	136,0	0,0	:	

EINHUEFER BRUTTOEIGENERZEUGUNG		HORSES GROSS INDIGENOUS PRODUCTION								EQUIDES PRODUCTION INDIGENE BRUTE													
I I I	EUR-10 I I	I I I	EUR-9 I I	IDEUTSCH- I I	I I I	FRANCE I I	I I I	ITALIA I I	I I I	NEDER- I I	IBELGIQUE I I	I I I	LUXEM- I I	I I I	UNITED I I	I I I	IRELAND I I	I I I	DANMARK I I	I I I	HELLAS I I	I I I	
		1000 STUECK								1000 HEAD					1000 TETES								
1981	303,5		294,9	33,4		55,9		108,3		34,1		16,2	-		26,5		12,9		7,4		8,6		
1982	250,3		244,2	37,0		57,8		63,6		26,1		12,4	-		31,5		10,8		4,9		6,2		
1983	242,0		239,4	32,5		47,3		83,9		23,2		10,4	-		28,8		9,4		4,0		2,6		
1984	247,3		244,5	32,0		45,2		95,1		24,5		8,2	-		27,6		8,3		3,6		2,8		
1983	I	67,2	66,8	9,1		12,0		26,3		6,4		3,1	-		7,4		1,5		1,0		0,4		
	II	58,9	58,7	7,4		12,1		21,0		5,5		2,2	-		7,2		2,3		1,0		0,2		
	III	48,3	47,6	7,4		10,2		12,8		5,3		1,9	-		6,6		2,3		1,0		0,7		
	IV	67,6	66,3	8,6		12,9		23,8		6,0		3,1	-		7,6		3,3		1,0		1,3		
1984	I	60,4	60,0	8,2		9,9		23,8		6,2		2,6	-		6,8		1,6		0,9		0,4		
	II	70,3	69,5	7,3		10,7		32,7		6,2		2,9	-		6,9		1,9		0,9		0,8		
	III	74,8	74,1	7,1		9,9		41,7		5,6		0,5	-		6,5		1,9		0,9		0,7		
	IV	41,8	40,9	9,4		14,7		-3,1		6,5		2,2	-		7,4		2,9		0,9		0,8		
1985	I	:	:	7,5		:		:		:		:	-		:		1,3		0,8		:		
1983	01	25,9	25,6	3,3		4,1		11,5		2,1		1,4	-		2,6		0,3		0,4		0,3		
	02	17,4	17,3	3,0		4,1		3,6		1,9		1,0	-		2,5		0,9		0,3		0,1		
	03	24,0	24,0	2,8		3,9		11,2		2,3		0,8	-		2,4		0,3		0,3		0,0		
	04	20,2	20,1	2,3		3,5		8,0		1,8		1,0	-		2,4		0,8		0,3		0,1		
	05	14,5	14,4	2,7		4,5		1,4		1,9		0,5	-		2,4		0,7		0,3		0,1		
	06	24,2	24,2	2,4		4,1		11,6		1,8		0,7	-		2,5		0,8		0,4		0,0		
	07	17,6	17,5	1,7		2,8		8,9		0,9		0,3	-		2,0		0,6		0,3		0,1		
	08	16,9	16,6	2,6		3,6		3,9		2,3		0,7	-		2,5		0,7		0,3		0,2		
	09	13,8	13,5	3,1		3,8		-0,0		2,1		0,9	-		2,2		1,0		0,4		0,3		
	10	21,6	20,9	2,8		3,9		7,1		2,0		0,9	-		2,3		1,4		0,4		0,8		
	11	20,2	20,1	3,0		4,7		5,2		1,9		1,2	-		2,3		1,5		0,4		0,1		
	12	25,7	25,3	2,9		4,3		11,4		2,0		1,0	-		3,1		0,4		0,2		0,5		
1984	01	24,7	24,6	2,9		3,4		11,0		2,7		1,3	-		2,4		0,6		0,3		0,1		
	02	16,1	15,9	2,6		3,9		3,5		2,0		0,8	-		2,4		0,5		0,3		0,1		
	03	19,6	19,5	2,7		2,6		9,3		1,5		0,5	-		2,1		0,5		0,3		0,1		
	04	21,2	21,0	2,7		3,9		8,4		1,9		0,9	-		2,4		0,6		0,3		0,2		
	05	24,4	24,1	2,5		3,2		12,3		2,0		1,1	-		2,3		0,5		0,3		0,2		
	06	24,7	24,4	2,1		3,7		12,0		2,3		0,9	-		2,3		0,8		0,3		0,4		
	07	29,9	29,7	2,1		3,8		18,7		1,2		0,9	-		2,2		0,5		0,3		0,2		
	08	22,1	21,9	2,3		2,9		10,9		1,9		1,0	-		2,3		0,4		0,3		0,1		
	09	22,8	22,5	2,7		3,1		12,1		2,6		-1,4	-		2,1		1,0		0,3		0,4		
	10	17,1	16,8	3,3		4,7		2,0		2,1		1,1	-		2,1		1,1		0,4		0,4		
	11	17,7	17,2	3,0		5,2		2,1		2,6		0,3	-		2,4		1,3		0,3		0,5		
	12	7,0	6,9	3,1		4,7		-7,2		1,8		0,8	-		3,0		0,5		0,2		0,0		
1985	01	:	:	2,6		4,5		:		:		:	-		:		0,3		0,3		:		
	02	:	:	2,4		3,4		:		:		:	-		:		0,4		0,2		:		
	03	:	:	2,4		:		:		:		:	-		:		0,6		0,3		:		
GLEICHER ZEITRAUM DES VORJAHRES = 100		SAME PERIOD OF THE PREVIOUS YEAR = 100								MEME PERIODE DE L'ANNEE PRECEDENTE = 100													
1981	:	:	126,4	98,8		105,3		94,7		105,2		100,0		:	114,2		53,2		:		:		
1982	:	:	110,8	103,3		58,7		76,5		76,5		100,0		:	83,7		66,3		:		:		
1983	:	:	87,3	81,8		131,8		88,6		83,3		100,0		:	87,0		81,6		:		:		
1984	:	:	98,5	95,6		113,4		105,7		78,8		100,0		:	88,3		90,0		:		:		
1983	I	103,5	105,2	89,8		77,3		197,4		80,0		76,3	100,0		84,1		68,2		71,4		28,0		
	II	98,1	100,1	94,1		76,3		158,5		80,3		70,9	100,0		86,8		100,0		90,8		13,2		
	III	77,2	79,1	89,1		87,9		55,7		93,9		105,6	100,0		122,2		76,7		76,8		29,2		
	IV	107,6	107,1	80,2		87,6		169,8		105,5		93,4	100,0		84,5		100,0		90,8		136,0		
1984	I	89,8	89,7	89,9		82,2		90,6		96,6		82,9	100,0		91,9		106,7		90,0		98,0		
	II	119,4	118,4	98,6		88,5		155,8		113,2		130,5	100,0		95,8		82,6		90,0		450,5		
	III	154,9	155,7	96,3		96,5		324,6		105,5		26,4	100,0		98,5		82,6		90,0		103,4		
	IV	61,8	61,8	109,3		114,2		-13,0		109,0		69,7	100,0		97,4		87,9		90,0		62,6		
1985	I	:	:	91,2		:		:		:		:	100,0		:		81,2		88,9		:		
1983	01	:	:	94,3		74,1		738,9		76,4		86,5	100,0		:		50,0		80,0		:		
	02	:	:	90,8		86,8		33,0		68,7		70,9	100,0		:		112,5		75,0		:		
	03	:	:	84,2		72,3		1440,7		97,4		68,6	100,0		:		37,5		60,0		:		
	04	:	:	79,1		71,1		87,1		73,4		74,7	100,0		:		114,3		100,0		:		
	05	:	:	101,0		84,3		-94,2		75,9		55,3	100,0		:		-		100,0		:		
	06	:	:	105,5		73,4		209,2		95,4		82,7	100,0		:		88,9		79,8		:		
	07	:	:	77,1		75,3		72,4		50,0		58,4	100,0		:		66,7		99,7		:		
	08	:	:	101,8		90,6		48,0		124,8		111,4	100,0		:		116,7		59,9		:		
	09	:	:	87,3		97,2		-0,5		105,1		132,7	100,0		:		66,7		80,0		:		
	10	:	:	82,8		86,3		205,2		105,5		62,1	100,0		:		93,3		100,0		:		
	11	:	:	82,8		80,6		200,7		96,5		130,2	100,0		:		115,4		79,8		:		
	12	:	:	75,5		98,4		144,3		118,7		103,8	100,0		:		80,0		100,0		:		
1984	01	:	:	86,7		83,9		96,0		125,7		95,0	100,0		:		200,0		75,0		:		
	02	:	:	87,7		94,9		96,6		103,2		82,9	100,0		:		55,6		100,0		:		
	03	:	:	95,7		67,1		83,1		64,6		61,2	100,0		:		166,7		100,0		:		
	04	:	:	115,9		110,7		104,9		105,0		84,1	100,0		:		75,0		100,0		:		
	05	:	:	94,9		71,1		866,2		104,2		207,0	100,0		:		71,4		100,0		:		
	06	:	:	85,9		88,4		104,1		131,2		142,8	100,0		:		100,0		75,0		:		
	07	:	:	126,1		134,7		209,9		127,1		327,4	100,0		:		83,3		100,0		:		
	08	:	:	85,6		82,7		275,4		81,5		145,2	100,0		:		57,1		100,0		:		
	09	:	:	83,9		81,0		86618,9		122,9		-151,5	100,0		:		100,0		75,0		:		
	10	:	:	118,9		120,0		27,6		101,5		121,6	100,0		:		78,6		100,0		:		
	11	:	:	99,9		112,4		40,8		139,5		22,1	100,0		:		86,7		75,0		:		
	12	:																					

EINHUEFER BRUTTOEIGENERZEUGUNG		HORSES GROSS INDIGENOUS PRODUCTION								EQUIDES PRODUCTION INDIGENE BRUTE		
I I	I I	I I	I I	I I	I I	I I	I I	I I	I I	I I	I I	I I
EUR-10	EUR-9	DEUTSCH- LAND	FRANCE	ITALIA	NEDER- LAND	BELGIE BELGIE	LUXEM- BOURG	UNITED KINGDOM	IRELAND	DANMARK	HELLAS	
1000 TONNEN												
1000 M. TONS												
1000 TONNES												
1981	67,3	65,9	8,3	17,1	17,2	7,3	4,3	-	6,3	3,4	2,1	1,3
1982	59,2	58,0	9,6	16,8	10,9	5,6	2,9	-	7,6	3,1	1,4	1,2
1983	56,3	55,9	8,3	14,4	14,8	5,1	2,9	-	6,8	2,3	1,2	0,4
1984	57,9	57,5	8,1	14,5	16,4	5,2	2,6	-	6,9	2,5	1,2	0,4
1983 I	15,0	15,0	2,3	3,5	4,8	1,4	0,7	-	1,7	0,2	0,3	0,1
II	13,9	13,8	1,9	3,9	3,7	1,2	0,4	-	1,6	0,8	0,3	0,0
III	11,3	11,2	1,9	3,2	1,9	1,2	0,6	-	1,6	0,5	0,3	0,1
IV	16,1	15,9	2,2	3,9	4,4	1,3	1,1	-	1,8	0,8	0,3	0,2
1984 I	14,0	14,0	2,0	3,2	4,2	1,2	0,7	-	1,7	0,5	0,3	0,1
II	16,8	16,7	1,8	3,6	6,5	1,3	0,8	-	1,6	0,6	0,3	0,1
III	17,3	17,2	1,8	3,3	7,6	1,2	0,6	-	1,7	0,7	0,3	0,1
IV	9,8	9,7	2,5	4,4	-1,9	1,4	0,5	-	1,8	0,7	0,3	0,1
1985 I	:	:	2,0	:	:	:	:	-	:	0,3	0,2	:
1983 01	5,6	5,5	0,8	1,1	2,0	0,5	0,3	-	0,6	-	0,1	0,0
02	4,3	4,2	0,7	1,2	0,8	0,4	0,2	-	0,5	0,2	0,1	0,0
03	5,2	5,2	0,7	1,2	2,0	0,5	0,2	-	0,5	-	0,1	0,0
04	4,7	4,7	0,6	1,1	1,5	0,4	0,2	-	0,5	0,2	0,1	0,0
05	3,5	3,4	0,7	1,4	-0,1	0,4	0,1	-	0,5	0,3	0,1	0,0
06	5,7	5,7	0,6	1,3	2,3	0,4	0,1	-	0,5	0,3	0,1	0,0
07	4,1	4,0	0,4	0,9	1,6	0,3	0,1	-	0,5	0,1	0,1	0,0
08	3,8	3,7	0,7	1,1	0,5	0,5	0,2	-	0,6	0,1	0,1	0,0
09	5,4	5,4	0,8	1,2	-0,2	0,4	0,4	-	0,4	0,3	0,1	0,1
10	5,0	4,9	0,7	1,2	1,2	0,5	0,4	-	0,5	0,3	0,1	0,1
11	4,8	4,8	0,8	1,4	0,8	0,4	0,5	-	0,5	0,3	0,1	0,0
12	6,3	6,2	0,7	1,3	2,4	0,4	0,2	-	0,7	0,2	0,1	0,1
1984 01	5,5	5,5	0,7	1,1	2,0	0,5	0,3	-	0,5	0,2	0,1	0,0
02	3,8	3,8	0,6	1,1	0,5	0,4	0,2	-	0,6	0,1	0,1	0,0
03	4,7	4,7	0,7	0,9	1,7	0,3	0,2	-	0,5	0,2	0,1	0,0
04	5,0	4,9	0,7	1,3	1,5	0,4	0,3	-	0,5	0,1	0,1	0,0
05	5,9	5,9	0,6	1,1	2,5	0,4	0,3	-	0,5	0,2	0,1	0,0
06	5,9	5,9	0,5	1,2	2,4	0,5	0,2	-	0,5	0,3	0,1	0,1
07	7,0	7,0	0,5	1,2	3,8	0,3	0,2	-	0,5	0,2	0,1	0,0
08	5,1	5,1	0,6	1,0	1,9	0,4	0,3	-	0,6	0,2	0,1	0,0
09	5,2	5,1	0,7	1,0	1,9	0,5	0,0	-	0,5	0,3	0,1	0,1
10	4,0	4,0	0,9	1,4	-0,0	0,5	0,2	-	0,5	0,3	0,1	0,1
11	4,3	4,3	0,8	1,5	0,4	0,6	0,1	-	0,5	0,3	0,1	0,1
12	1,4	1,4	0,8	1,4	-2,3	0,4	0,2	-	0,7	0,1	0,1	-
1985 01	:	:	0,7	1,4	:	:	:	-	:	0,2	0,1	:
02	:	:	0,6	1,1	:	:	:	-	:	-	0,1	:
03	:	:	0,6	:	:	:	:	-	:	0,1	-	:
GLEICHER ZEITRAUM DES VORJAHRES = 100												
SAME PERIOD OF THE PREVIOUS YEAR = 100												
MEME PERIODE DE L'ANNEE PRECEDENTE = 100												
1981	:	:	121,0	91,4	99,1	99,9	98,4	100,0	:	99,9	50,0	:
1982	:	:	115,7	98,2	63,5	77,4	67,9	100,0	:	91,1	65,9	:
1983	:	:	86,7	85,9	135,6	90,5	101,0	100,0	:	74,4	85,5	:
1984	:	:	97,5	100,6	110,9	102,6	90,1	100,0	:	108,7	100,0	:
1983 I	98,8	101,2	87,8	80,0	209,8	82,0	70,5	100,0	88,5	50,1	75,0	15,5
II	95,8	97,1	92,5	83,6	160,1	82,1	59,4	100,0	79,3	116,6	99,7	13,0
III	75,6	76,8	88,6	88,5	44,6	93,8	151,7	100,0	108,4	50,2	74,6	26,8
IV	110,6	110,4	79,9	92,3	217,4	108,8	163,8	100,0	84,9	80,1	99,7	130,1
1984 I	93,4	93,3	86,5	93,1	88,4	86,7	99,9	100,0	-	250,0	100,0	113,4
II	120,9	120,3	95,9	94,4	175,4	111,1	184,9	100,0	100,0	75,0	100,0	406,7
III	153,8	154,2	97,4	103,2	397,4	104,5	89,1	100,0	106,2	140,0	100,0	115,0
IV	60,9	60,9	110,4	111,4	-43,8	110,3	45,3	100,0	100,0	87,5	100,0	62,3
1985 I	:	:	97,4	:	:	:	:	100,0	:	60,0	66,7	:
1983 01	:	:	94,4	72,2	644,7	81,4	82,8	100,0	:	0,0	100,0	:
02	:	:	91,2	94,4	43,1	70,4	58,3	100,0	:	200,0	50,0	:
03	:	:	78,6	76,3	5463,9	95,9	69,2	100,0	:	0,0	100,0	:
04	:	:	80,3	79,3	91,8	74,8	67,7	100,0	:	100,0	100,0	:
05	:	:	93,3	91,0	19,8	76,0	38,6	100,0	:	150,8	100,0	:
06	:	:	108,2	80,3	197,5	100,3	71,6	100,0	:	100,3	99,0	:
07	:	:	72,6	83,6	67,2	64,7	76,3	100,0	:	33,4	99,0	:
08	:	:	99,1	88,3	37,7	115,9	124,4	100,0	:	33,4	99,0	:
09	:	:	91,3	93,1	-44,0	98,9	217,5	100,0	:	75,2	50,0	:
10	:	:	81,7	88,1	223,0	114,6	121,6	100,0	:	60,1	100,0	:
11	:	:	84,4	83,4	398,5	93,6	269,1	100,0	:	100,0	49,8	:
12	:	:	74,1	109,0	186,1	120,8	133,5	100,0	:	100,0	100,0	:
1984 01	:	:	84,7	100,4	100,5	95,7	95,8	100,0	:	100,0	100,0	:
02	:	:	84,4	97,9	61,5	97,6	104,5	100,0	:	50,0	100,0	:
03	:	:	90,6	81,0	87,6	68,5	101,6	100,0	:	100,0	100,0	:
04	:	:	109,6	114,4	97,0	105,3	144,1	100,0	:	50,0	100,0	:
05	:	:	91,9	81,6	-2497,1	101,9	230,2	100,0	:	66,7	100,0	:
06	:	:	86,4	91,4	108,3	126,7	187,8	100,0	:	100,0	100,0	:
07	:	:	129,6	131,7	240,8	108,8	279,3	100,0	:	200,0	100,0	:
08	:	:	86,5	93,4	345,1	88,4	178,5	100,0	:	200,0	100,0	:
09	:	:	89,2	88,7	-879,8	119,6	12,1	100,0	:	100,0	100,0	:
10	:	:	119,4	118,4	-0,8	102,8	63,9	100,0	:	100,0	100,0	:
11	:	:	101,4	111,8	50,7	136,3	11,7	100,0	:	100,0	100,0	:
12	:	:	111,1	104,5	-97,3	93,8	81,4	100,0	:	50,0	100,0	:
1985 01	:	:	96,2	119,4	:	:	:	100,0	:	100,0	100,0	:
02	:	:	98,6	98,7	:	:	:	100,0	:	0,0	100,0	:
03	:	:	97,4	:	:	:	:	100,0	:	50,0	0,0	:

RINDER & KÄLBER NETTOERZEUGUNG (SCHLACHTUNGEN)		CATTLE (TOTAL) NET PRODUCTION (SLAUGHTERINGS)								BOVINS (TOTAL) PRODUCTION NETTE (ABATTAGES)						
I	I	I	I	I	I	I	I	I	I	I	I	I	I	I		
EUR-10	EUR-9	DEUTSCH- LAND	FRANCE	ITALIA	NEDER- LAND	IBELGIE BELGIE	LUXEM- BOURG	UNITED KINGDOM	IRELAND	DANMARK	HELLAS					
1000 STUECK													1000 HEAD		1000 TETES	
1981	28221	27762	5573,2	7707,9	4912,0	2205,7	1091,0	28,9	4001,2	1185,3	1057,2	458,9				
1982	27064	26628	5335,8	7475,3	4792,6	2148,6	963,5	26,5	3629,0	1235,8	1020,6	436,5				
1983	27788	27382	5330,8	7643,1	4941,7	2241,7	952,3	31,1	3928,1	1259,9	1053,1	406,6				
1984	30013	29605	5847,2	8252,0	5133,9	2504,3	1024,5	33,6	4306,4	1412,4	1090,8	408,5				
1983	I	6566,1	6474,0	1271,3	1879,0	1111,9	503,8	229,3	7,4	973,3	243,9	254,1	92,1			
	II	6797,3	6699,4	1263,6	1949,2	1258,4	589,5	240,4	7,4	931,1	234,9	262,9	97,9			
	III	6969,4	6860,5	1310,3	1909,4	1327,1	547,5	233,1	7,7	924,9	351,7	248,8	108,9			
	IV	7455,6	7347,8	1485,6	1905,5	1244,3	600,9	249,5	8,6	1136,8	429,4	287,3	107,7			
1984	I	7034,8	6944,9	1332,9	1965,3	1158,3	572,3	243,1	8,2	1105,9	280,1	278,8	89,9			
	II	7014,9	6919,1	1343,5	1969,2	1253,1	587,9	251,7	7,4	993,3	232,6	280,3	96,8			
	III	7633,9	7524,9	1497,1	2114,6	1363,3	632,3	252,6	8,2	1005,6	393,3	257,9	109,1			
	IV	8328,7	8216,1	1673,7	2202,9	1359,2	711,7	277,0	9,8	1201,6	506,4	273,8	112,7			
1985	I	:	:	1374,9	:	:	:	:	:	:	279,8	241,3	:			
1983	01	2220,5	2188,1	418,6	636,9	362,4	157,8	75,7	2,6	365,5	81,5	87,1	32,4			
	02	2016,1	1986,1	384,0	574,9	335,1	158,0	71,3	2,2	303,8	77,3	79,5	30,0			
	03	2329,5	2299,8	468,6	667,2	414,4	188,0	82,3	2,6	304,0	85,1	87,5	29,7			
	04	2202,5	2172,1	399,7	612,5	384,7	188,1	78,0	2,3	360,2	68,7	77,9	30,4			
	05	2298,8	2265,6	444,7	674,6	429,0	194,9	84,4	2,7	271,7	76,0	87,6	33,2			
	06	2296,1	2261,8	419,2	662,1	444,7	206,6	78,0	2,4	261,2	90,2	97,4	34,3			
	07	2071,6	2035,6	355,4	590,2	411,1	153,6	64,0	2,2	303,5	99,9	55,7	36,0			
	08	2386,2	2347,7	475,0	651,6	452,5	182,4	88,0	2,8	284,6	114,0	96,8	38,5			
	09	2511,6	2477,2	479,9	667,6	463,5	211,5	81,1	2,7	336,8	137,8	96,3	34,4			
	10	2599,4	2565,3	509,3	662,3	424,2	127,5	85,8	3,1	438,0	151,4	102,6	34,1			
	11	2498,5	2463,6	515,2	624,2	391,9	196,3	83,9	2,9	380,1	163,3	105,8	34,9			
	12	2357,7	2318,9	461,0	619,0	428,2	217,1	78,8	2,5	318,7	114,7	78,9	38,8			
1984	01	2388,9	2357,3	444,4	676,4	378,5	167,7	80,9	2,9	412,1	94,5	99,9	31,6			
	02	2244,5	2215,2	434,0	629,3	372,9	177,6	77,8	2,6	339,4	95,4	86,3	29,4			
	03	2401,4	2372,4	454,5	659,6	406,9	227,0	84,4	2,7	354,4	90,2	92,6	29,0			
	04	2354,5	2324,2	437,0	655,3	408,8	169,7	84,4	2,9	402,0	79,5	84,6	30,3			
	05	2423,7	2391,8	480,9	676,8	441,6	222,3	85,7	2,5	301,1	74,8	106,1	32,0			
	06	2237,7	2203,1	425,6	637,1	402,7	196,0	81,6	2,0	290,2	78,3	89,6	34,6			
	07	2351,7	2315,1	456,9	677,5	419,9	176,3	77,3	2,7	341,5	92,7	69,9	36,6			
	08	2577,7	2539,3	503,5	728,7	468,0	229,2	87,9	2,5	265,4	128,7	95,4	38,4			
	09	2704,6	2670,4	536,7	708,4	475,4	226,8	87,0	3,0	368,7	171,9	92,6	34,1			
	10	3115,0	3080,7	634,0	814,9	490,1	244,7	100,9	3,8	481,5	200,6	110,1	34,4			
	11	2782,8	2747,3	555,3	727,4	434,7	258,4	89,2	3,0	389,6	193,2	96,5	35,5			
	12	2430,9	2388,1	484,4	660,6	434,4	208,5	87,0	2,9	330,5	112,6	67,2	42,8			
1985	01	:	2488,7	504,5	693,0	397,0	:	:	:	424,8	105,9	98,4	:			
	02	:	:	412,0	633,0	:	:	:	:	:	78,8	78,3	:			
	03	:	:	458,4	:	:	:	:	:	:	95,1	64,6	:			
GLEICHER ZEITRAUM DES VORJAHRES = 100		SAME PERIOD OF THE PREVIOUS YEAR = 100								MEME PERIODE DE L'ANNEE PRECEDENTE = 100						
1981	:	96,2	98,9	98,2	95,8	104,6	102,2	100,1	93,5	71,1	97,5	:				
1982	:	95,9	95,7	97,0	97,6	97,4	88,3	91,5	97,7	104,3	96,5	:				
1983	:	101,8	101,7	102,2	103,1	104,3	93,8	117,4	108,2	102,0	103,2	:				
1984	:	108,1	109,7	108,0	103,9	111,7	107,6	108,0	109,6	112,1	103,6	:				
1983	I	102,0	102,1	98,8	101,2	103,7	102,3	93,2	107,2	108,1	110,2	97,8	95,3			
	II	104,3	104,4	101,7	103,8	103,7	110,3	98,4	126,3	109,8	99,6	106,5	93,7			
	III	100,7	100,8	98,9	102,3	100,6	100,6	102,4	115,7	102,1	95,7	102,5	91,9			
	IV	103,8	104,0	100,3	101,6	104,8	104,0	101,6	121,7	112,6	104,4	105,9	92,2			
1984	I	107,1	107,3	104,8	104,6	104,2	113,6	106,0	110,1	113,6	114,8	109,7	97,7			
	II	106,2	106,3	101,0	101,0	99,6	99,7	104,7	100,0	111,2	109,6	106,6	98,9			
	III	109,5	109,7	114,3	110,7	102,7	115,5	108,4	106,9	108,7	111,8	105,7	100,2			
	IV	111,7	111,8	112,7	115,6	109,2	118,4	111,0	114,1	105,7	117,9	95,3	104,6			
1985	I	:	:	103,2	:	:	:	:	:	:	99,9	86,5	:			
1983	01	:	101,4	97,9	103,0	101,7	99,9	93,6	113,1	102,6	116,3	98,1	:			
	02	:	103,1	101,9	101,1	102,2	102,1	94,7	107,1	111,5	109,6	101,4	:			
	03	:	102,0	97,3	99,8	106,8	104,6	91,7	102,1	112,0	105,5	94,6	:			
	04	:	100,0	93,4	100,4	97,9	99,2	93,1	121,9	115,7	90,3	100,3	:			
	05	:	111,2	110,5	115,5	105,8	114,2	105,4	153,8	109,3	104,8	123,2	:			
	06	:	102,5	101,8	96,8	107,0	118,8	96,9	108,4	103,0	103,4	99,3	:			
	07	:	95,5	93,7	96,0	96,4	91,4	96,5	102,9	96,4	98,7	95,1	:			
	08	:	102,6	104,9	104,4	101,1	99,9	107,1	134,6	102,1	93,0	102,9	:			
	09	:	103,8	97,4	106,5	104,2	109,2	102,3	111,3	107,9	95,9	107,0	:			
	10	:	105,7	101,6	107,5	109,3	101,1	103,2	140,5	110,2	93,0	113,7	:			
	11	:	102,3	98,6	97,4	102,9	106,1	101,5	114,1	114,8	103,7	101,5	:			
	12	:	103,9	100,7	100,1	102,3	104,8	100,0	111,7	113,3	126,0	102,6	:			
1984	01	:	107,7	106,2	106,2	104,4	106,3	106,9	111,2	112,7	116,0	114,7	:			
	02	:	111,5	113,0	109,5	111,3	112,4	109,1	118,9	111,7	123,4	108,6	:			
	03	:	103,2	97,0	98,9	98,2	120,8	102,6	101,6	116,6	106,0	105,8	:			
	04	:	107,0	109,3	107,0	106,3	99,2	108,2	129,0	111,6	115,7	108,6	:			
	05	:	105,6	108,1	100,3	102,9	114,1	101,5	90,7	110,3	98,4	121,1	:			
	06	:	97,4	101,5	96,2	90,6	94,9	104,6	83,2	111,1	84,8	92,0	:			
	07	:	113,7	128,6	114,8	102,1	114,8	121,5	118,7	112,5	92,8	125,5	:			
	08	:	108,2	106,0	111,8	103,4	125,7	99,9	92,3	103,8	112,9	98,6	:			
	09	:	107,8	111,8	106,1	102,6	107,2	107,2	112,0	109,5	124,7	96,2	:			
	10	:	120,1	124,5	123,0	115,5	130,5	116,2	122,5	109,9	132,5	107,3	:			
	11	:	111,5	107,8	116,5	110,9	131,6	106,3	103,3	102,5	118,3	91,2	:			
	12	:	103,0	105,1	106,7	101,5	96,1	110,4	115,8	103,7	98,2	85,2	:			
1985	01	:	105,6	113,5	102,5	104,9	:	:	:	103,1	112,1	98,5	:			
	02	:	:	94,9	100,6	:	:	:	:	:	82,6	90,7	:			
	03	:	:	100,8	:	:	:	:	:	:	105,4	69,8	:			

RINDER & KÄLBER NETTOERZEUGUNG (SCHLACHTUNGEN)		CATTLE (TOTAL) NET PRODUCTION (SLAUGHTERINGS)							BOVINS (TOTAL) PRODUCTION NETTE (ABATTAGES)				
I	I	I	I	I	I	I	I	I	I	I	I	I	I
EUR-10	EUR-9	DEUTSCH- LAND	FRANCE	ITALIA	NERED- LAND	IBELGIE BELGIE	LUXEM- BOURG	UNITED KINGDOM	IRELAND	DANMARK	HELLAS		
1000 TONNEN							1000 M.TONS				1000 TONNES		
1981	6934,3	6840,4	1533,0	1836,2	1111,0	437,4	309,5	8,2	1046,0	322,1	237,0	93,9	
1982	6656,3	6566,5	1471,2	1745,4	1104,5	420,2	274,1	7,5	965,9	347,5	230,3	89,8	
1983	6916,3	6830,4	1486,9	1811,0	1147,2	450,3	282,0	8,9	1051,7	353,2	239,4	85,9	
1984	7485,3	7400,5	1609,5	1991,7	1181,9	514,8	309,7	9,6	1150,0	386,6	246,7	84,8	
1983	I	1642,6	1623,1	356,2	446,1	260,7	101,4	67,9	2,2	262,6	67,7	58,4	19,4
	II	1689,1	1668,2	355,0	461,6	293,3	117,6	71,3	2,2	242,8	64,6	59,8	20,8
	III	1716,9	1694,2	364,0	444,0	303,6	108,1	68,2	2,2	247,5	100,3	56,3	22,7
	IV	1867,8	1844,9	411,7	459,2	289,6	123,1	74,5	2,4	298,8	120,6	64,9	22,9
1984	I	1754,5	1735,7	372,9	473,3	264,7	117,8	73,4	2,4	294,6	72,7	64,0	18,8
	II	1728,8	1708,5	368,3	464,4	287,4	119,8	76,4	2,1	265,7	60,9	63,5	20,3
	III	1918,7	1895,7	413,1	516,3	316,7	131,2	76,1	2,3	270,9	111,2	57,9	22,9
	IV	2083,3	2060,5	455,2	537,8	313,1	146,1	83,7	2,8	318,8	141,8	61,3	22,8
1985	I	:	:	374,1	:	:	:	:	:	:	76,6	55,5	:
1983	01	558,3	551,3	117,4	150,0	86,4	32,6	22,9	0,8	98,4	22,5	20,4	7,0
	02	506,3	499,8	107,8	137,1	79,6	31,9	20,9	0,6	82,2	21,7	18,1	6,4
	03	578,0	572,0	131,0	159,0	94,7	36,9	24,1	0,8	82,0	23,5	19,9	6,0
	04	551,4	544,9	111,8	147,2	90,1	37,8	23,1	0,7	98,1	18,6	17,6	6,5
	05	569,6	562,3	124,4	159,2	98,9	39,3	25,0	0,8	73,8	20,8	20,1	7,2
	06	568,1	561,0	118,7	155,3	104,4	40,5	23,2	0,7	70,9	25,2	22,1	7,1
	07	523,5	495,9	98,6	133,4	92,4	30,0	18,1	0,6	82,1	28,2	12,5	7,5
	08	585,8	577,8	131,6	149,5	103,0	36,1	26,2	0,8	76,3	32,3	22,0	8,1
	09	627,6	620,5	153,8	161,2	108,2	42,0	23,9	0,7	89,1	39,8	21,8	7,1
	10	655,9	648,7	142,0	160,7	99,7	39,0	25,9	0,9	114,3	43,1	23,2	7,2
	11	628,5	621,1	142,8	150,9	90,7	40,8	25,2	0,8	100,2	45,7	24,0	7,4
	12	563,3	575,0	126,8	147,7	99,2	43,4	23,4	0,7	84,3	31,8	17,7	8,3
1984	01	598,2	591,6	124,4	161,7	87,2	35,6	24,5	0,8	109,4	24,8	23,0	6,6
	02	560,7	554,5	121,5	152,3	85,2	36,8	23,4	0,7	90,6	24,3	19,7	6,2
	03	595,6	589,7	127,0	159,3	92,3	45,3	25,5	0,8	94,6	23,6	21,3	6,0
	04	584,6	578,2	119,1	156,4	95,1	34,8	25,0	0,8	107,4	20,4	19,2	6,4
	05	596,4	589,7	132,8	158,9	100,6	45,4	26,8	0,7	80,8	19,6	24,0	6,8
	06	547,8	540,6	116,4	149,1	91,6	39,6	24,6	0,6	77,5	20,9	20,3	7,2
	07	581,7	574,1	125,4	160,6	94,4	36,6	23,2	0,7	92,0	25,5	15,6	7,7
	08	646,3	638,3	139,3	176,9	109,0	47,1	26,7	0,7	80,0	37,0	21,5	8,0
	09	690,6	683,4	148,4	178,8	113,3	47,4	26,2	0,8	98,9	48,7	20,8	7,2
	10	793,2	786,0	175,0	203,1	113,9	51,4	30,7	1,1	128,3	57,8	24,6	7,2
	11	695,6	688,1	149,1	178,9	100,3	52,5	27,3	0,8	103,6	53,8	21,7	7,5
	12	594,5	586,4	131,0	155,7	98,9	42,2	25,7	0,8	86,9	30,2	15,0	8,1
1985	01	:	625,9	137,7	166,8	92,4	:	:	:	112,7	29,1	22,8	:
	02	:	:	112,4	151,2	:	:	:	:	:	21,1	18,0	:
	03	:	:	124,0	:	:	:	:	:	:	26,4	14,7	:
GLEICHER ZEITRAUM DES VORJAHRES = 100		SAME PERIOD OF THE PREVIOUS YEAR = 100							MEME PERIODE DE L'ANNEE PRECEDENTE = 100				
1981	:	96,6	98,1	99,9	96,9	104,5	102,4	98,8	94,4	71,0	97,2	:	
1982	:	96,0	96,0	95,1	99,4	96,1	88,6	91,0	92,3	107,9	97,2	:	
1983	:	104,4	101,1	103,8	104,9	107,2	102,9	115,0	108,9	101,6	104,0	:	
1984	:	108,3	108,2	110,0	103,0	114,3	109,8	107,3	109,3	109,5	103,0	:	
1983	I	103,7	103,8	100,0	103,2	104,8	102,0	97,0	110,2	110,8	114,6	99,3	98,4
	II	106,9	107,0	103,7	107,3	106,3	115,6	104,1	128,1	111,4	99,1	107,9	97,4
	III	101,1	101,3	99,5	103,5	100,1	104,0	105,1	120,0	101,7	94,3	103,3	93,5
	IV	104,0	104,2	101,2	101,2	104,7	107,0	105,5	119,0	111,7	103,3	105,4	94,1
1984	I	106,8	106,9	104,7	106,1	101,5	116,1	108,1	107,6	112,2	107,4	109,6	96,5
	II	102,4	102,4	103,7	100,6	98,0	101,9	107,1	98,6	109,4	94,3	108,2	97,3
	III	111,8	111,9	115,5	116,3	104,3	121,3	111,7	107,8	109,5	110,9	102,8	101,1
	IV	111,5	111,7	110,5	117,1	108,1	118,6	112,4	114,4	106,7	117,6	94,5	99,8
1985	I	:	:	100,3	:	:	:	:	:	:	105,4	86,7	:
1983	01	:	103,0	98,8	103,7	104,3	100,3	98,8	116,9	105,1	121,0	100,5	:
	02	:	105,6	103,4	103,9	104,4	103,4	100,3	109,3	114,0	115,4	101,7	:
	03	:	103,0	98,4	102,2	105,4	102,4	92,7	104,7	115,0	108,3	96,1	:
	04	:	102,8	95,2	103,5	100,5	105,9	95,9	124,3	119,5	89,0	101,1	:
	05	:	114,1	112,7	119,8	107,5	121,3	112,4	155,7	110,3	105,1	126,4	:
	06	:	104,7	103,8	100,1	110,5	120,4	104,6	109,6	102,8	102,9	100,0	:
	07	:	95,7	94,2	96,9	93,6	95,8	97,8	103,1	96,6	98,3	95,4	:
	08	:	102,7	105,2	104,3	99,5	103,4	111,5	132,8	102,0	90,5	104,3	:
	09	:	104,8	98,2	108,8	107,2	111,5	104,4	124,8	106,6	94,8	107,4	:
	10	:	105,8	102,7	107,3	110,9	105,4	107,9	157,7	108,3	90,0	115,7	:
	11	:	102,3	99,9	95,8	102,3	107,6	103,8	112,4	115,4	102,7	101,3	:
	12	:	104,5	101,2	100,7	101,5	107,9	104,8	108,2	112,1	130,3	101,1	:
1984	01	:	107,3	106,0	107,8	101,0	109,3	107,3	108,4	111,2	110,2	112,7	:
	02	:	110,9	112,8	111,1	107,0	115,6	111,7	116,9	110,2	112,0	108,8	:
	03	:	103,1	97,0	100,2	97,4	122,6	105,8	98,9	115,4	100,4	107,0	:
	04	:	106,1	106,5	106,3	105,6	92,0	108,1	126,3	109,5	109,7	109,1	:
	05	:	104,9	105,7	99,8	101,8	115,5	107,4	89,8	109,5	94,2	119,4	:
	06	:	96,4	98,0	96,0	87,8	97,8	105,8	82,6	109,3	82,9	91,9	:
	07	:	115,8	127,2	120,4	102,2	122,0	127,8	118,4	112,1	90,4	124,8	:
	08	:	110,5	105,8	113,4	105,8	130,3	102,3	93,8	104,8	114,6	97,7	:
	09	:	110,1	110,9	110,9	104,7	113,1	109,6	113,2	111,0	122,4	95,4	:
	10	:	121,2	123,2	126,4	114,3	131,9	118,6	123,6	112,2	134,1	106,0	:
	11	:	110,8	104,4	118,6	110,6	128,7	108,4	103,0	103,4	117,7	90,4	:
	12	:	102,0	103,3	105,5	99,7	97,2	109,7	116,2	103,1	95,0	84,7	:
1985	01	:	105,8	110,7	103,1	105,9	:	:	:	103,0	117,3	99,1	:
	02	:	:	92,5	99,3	:	:	:	:	:	86,8	91,4	:
	03	:	:	97,7	:	:	:	:	:	:	111,9	69,0	:

RINDER NETTOERZEUGUNG (SCHLACHTUNGEN)		ADULT CATTLE NET PRODUCTION (SLAUGHTERINGS)							GRÖS BOVINS PRODUCTION NETTE (ABATTAGES)					
	I EUR-10	I EUR-9	IDEUTSCH- I LAND	I FRANCE	I ITALIA	I NEDER- I LAND	I BELGIQUE I BELGIE	I LUXEM- I BOURG	I UNITED I KINGDOM	I IRELAND	I DANMARK	I HELLAS	I	
	I	I	I	I	I	I	I	I	I	I	I	I	I	
1000 STUECK			1000 HEAD										1000 TETES	
1981	21554	21189	4938,1	4660,9	3619,3	1060,0	801,2	28,7	3882,7	1179,2	1018,9	364,8		
1982	20388	20030	4707,6	4302,4	3553,3	1003,4	692,7	26,4	3535,3	1228,0	981,3	357,7		
1983	20930	20581	4683,9	4444,3	3627,3	1043,7	684,2	30,9	3810,6	1253,8	1002,1	349,4		
1984	22711	22360	5139,3	4913,9	3675,2	1246,3	737,9	33,4	4174,5	1404,8	1034,4	351,3		
1983	I	4950,7	4870,9	1119,7	1073,6	823,0	252,8	166,6	7,4	944,2	242,2	241,3	79,9	
	II	5017,1	4933,7	1100,1	1111,8	924,1	262,4	170,9	7,4	871,9	233,5	251,6	83,4	
	III	5193,2	5101,1	1147,4	1093,9	963,0	237,0	164,4	7,6	901,8	350,1	235,9	92,1	
	IV	5769,1	5675,1	1316,6	1165,0	917,2	291,4	182,3	8,5	1092,7	428,0	273,3	94,0	
1984	I	5293,4	5215,6	1174,8	1148,4	818,3	284,4	175,6	8,2	1063,6	278,4	263,9	77,8	
	II	5174,6	5092,3	1157,1	1108,0	887,0	285,4	179,3	7,4	969,7	230,8	267,5	82,3	
	III	5813,8	5721,2	1323,7	1287,5	986,7	321,3	180,5	8,1	978,5	390,7	244,3	92,6	
	IV	6429,2	6330,6	1483,7	1370,0	983,2	355,2	202,4	9,7	1162,7	504,9	258,7	98,6	
1985	I	:	:	1191,2	:	:	:	:	:	:	278,7	226,9	:	
1983	01	1699,0	1670,9	372,8	360,1	273,7	84,5	56,8	2,6	355,8	80,7	83,9	28,2	
	02	1528,6	1502,4	339,6	330,0	253,9	79,4	51,2	2,2	294,5	76,8	74,8	26,2	
	03	1723,1	1697,6	407,4	383,5	295,3	89,0	58,6	2,6	293,9	84,7	82,6	25,5	
	04	1650,0	1623,8	347,9	355,9	284,0	86,4	55,1	2,3	350,1	68,3	73,9	26,2	
	05	1680,2	1651,8	383,0	381,1	311,1	89,5	59,2	2,7	265,7	75,5	83,9	28,4	
	06	1687,0	1658,2	369,3	374,8	328,9	86,4	56,7	2,4	256,1	89,7	93,8	28,8	
	07	1506,4	1476,0	308,2	316,9	292,5	64,7	43,1	2,2	297,1	99,6	51,7	30,4	
	08	1772,5	1740,9	416,9	367,1	326,9	79,6	62,7	2,7	278,1	113,4	92,6	32,5	
	09	1914,3	1885,1	422,3	409,9	343,6	92,7	58,6	2,7	326,6	137,1	91,6	29,2	
	10	2039,7	2010,2	453,7	405,9	321,2	93,4	63,5	3,1	420,7	150,8	97,8	29,5	
	11	1966,7	1936,3	463,5	389,1	290,1	99,6	62,2	2,9	365,2	162,8	100,9	30,4	
	12	1762,7	1728,6	399,3	370,0	305,9	98,4	56,6	2,5	306,8	114,4	74,6	34,1	
1984	01	1825,7	1798,3	392,9	390,2	277,4	90,3	59,6	2,9	396,3	93,9	94,7	27,4	
	02	1694,4	1669,0	383,3	371,4	261,2	90,4	56,3	2,6	327,3	94,9	81,6	25,5	
	03	1773,3	1748,3	392,5	386,8	279,8	103,7	59,7	2,6	360,0	89,6	87,6	25,0	
	04	1765,1	1739,1	370,3	376,3	295,9	86,2	59,5	2,9	390,7	78,9	80,4	26,0	
	05	1781,2	1754,0	420,1	378,3	311,6	108,7	62,2	2,4	294,6	74,3	101,6	27,2	
	06	1628,3	1599,2	366,7	353,4	279,5	92,5	57,6	2,0	284,4	77,6	85,5	29,1	
	07	1749,7	1718,7	400,0	386,9	294,0	90,1	54,0	2,6	333,9	91,9	65,3	31,1	
	08	1942,2	1909,9	445,1	440,5	337,9	113,7	63,1	2,5	288,3	127,8	91,0	32,3	
	09	2121,8	2092,6	478,6	460,1	354,3	117,5	63,3	3,0	356,3	171,0	88,0	29,2	
	10	2458,8	2429,0	568,8	518,5	363,7	129,4	76,0	3,8	464,3	200,1	104,4	29,8	
	11	2169,3	2129,4	494,2	462,6	316,6	125,9	65,1	3,0	378,3	192,4	91,2	30,9	
	12	1810,2	1772,3	420,8	388,9	302,9	99,9	61,3	2,9	320,1	112,4	63,1	37,9	
1985	01	:	1921,1	443,4	419,1	287,1	:	:	:	411,4	105,5	93,0	:	
	02	:	:	356,6	376,1	:	:	:	:	:	78,4	73,8	:	
	03	:	:	391,2	:	:	:	:	:	94,8	60,1	:	:	
GLEICHER ZEITRAUM DES VORJAHRES = 100			SAME PERIOD OF THE PREVIOUS YEAR = 100							MEME PERIODE DE L'ANNEE PRECEDENTE = 100				
1981	:	96,5	99,3	102,5	95,9	105,3	101,1	99,9	93,9	71,0	97,5	:		
1982	:	94,5	95,3	92,3	98,2	94,7	86,5	91,7	91,1	124,1	96,3	:		
1983	:	162,7	177,2	105,3	102,1	102,0	98,8	107,4	107,8	102,1	102,1	:		
1984	:	108,6	109,7	110,6	101,3	119,4	107,8	107,9	109,5	112,0	103,2	:		
1983	I	101,5	101,4	98,0	99,9	101,8	101,8	92,5	107,2	108,3	110,6	96,8	102,6	
	II	105,6	105,7	101,9	107,2	105,6	113,1	98,9	126,3	109,8	99,8	105,8	98,2	
	III	100,2	100,3	98,5	104,9	97,5	99,7	102,4	115,4	101,9	95,8	101,1	95,1	
	IV	103,5	103,6	99,7	101,5	104,0	102,2	101,7	121,9	110,9	104,5	104,8	95,8	
1984	I	106,9	107,1	104,9	107,0	99,4	112,5	105,4	109,9	112,6	114,9	109,4	97,5	
	II	103,1	103,2	105,2	99,7	96,0	108,8	104,9	100,0	111,2	98,8	106,3	98,7	
	III	111,9	112,2	115,4	117,7	102,5	135,6	109,8	106,8	108,5	111,6	103,6	100,5	
	IV	111,4	111,6	112,7	117,6	107,2	121,9	111,1	113,9	106,4	118,0	94,7	104,9	
1985	I	:	:	101,4	:	:	:	:	:	:	100,1	86,0	:	
1983	01	:	100,6	97,1	99,2	101,7	101,2	94,7	113,1	103,0	116,5	98,2	:	
	02	:	103,6	101,7	101,5	101,6	105,4	94,2	106,8	111,5	110,0	99,5	:	
	03	:	100,4	95,8	99,1	101,9	99,3	89,0	102,0	112,3	106,0	93,1	:	
	04	:	101,5	93,7	101,0	101,3	106,0	90,8	121,4	115,9	90,3	99,2	:	
	05	:	112,2	110,0	120,1	106,3	122,0	106,1	153,7	109,3	105,2	123,0	:	
	06	:	103,9	102,4	102,0	109,0	112,1	100,6	108,7	103,0	103,7	98,7	:	
	07	:	94,5	93,0	97,1	90,8	94,0	95,2	102,5	96,4	99,1	92,3	:	
	08	:	102,0	104,7	106,1	97,5	99,4	108,1	134,0	102,0	93,0	101,9	:	
	09	:	103,7	97,0	110,7	104,0	104,3	102,5	111,1	107,4	95,8	105,9	:	
	10	:	105,3	101,1	106,8	111,6	102,5	104,0	140,6	108,3	93,0	112,5	:	
	11	:	102,2	98,7	97,1	102,8	101,8	101,5	114,4	113,2	103,8	100,4	:	
	12	:	103,3	99,5	100,9	98,2	102,3	99,3	111,9	112,0	126,4	101,5	:	
1984	01	:	107,6	105,4	108,4	101,4	106,9	105,0	111,1	111,4	116,4	112,9	:	
	02	:	111,1	112,9	112,5	102,8	113,9	110,0	119,0	111,1	123,6	109,1	:	
	03	:	103,0	97,8	100,9	94,7	116,5	101,8	101,3	115,7	105,8	106,1	:	
	04	:	107,1	106,5	105,7	104,2	97,4	108,0	129,3	111,6	115,5	108,8	:	
	05	:	106,2	109,7	109,3	100,2	121,4	105,2	90,5	110,9	98,4	121,1	:	
	06	:	96,4	99,3	94,3	85,0	107,0	101,7	83,3	111,1	86,5	91,2	:	
	07	:	116,4	129,8	122,1	100,5	139,2	125,3	118,4	112,4	92,3	126,3	:	
	08	:	109,8	106,8	120,0	103,4	142,8	100,7	92,4	103,7	112,7	98,3	:	
	09	:	111,0	113,3	112,2	103,3	126,7	108,1	111,8	109,1	124,7	96,1	:	
	10	:	120,8	125,4	127,7	113,2	133,5	119,6	122,7	110,4	132,7	106,7	:	
	11	:	119,0	106,6	118,9	109,1	126,5	104,8	102,8	103,6	118,2	90,4	:	
	12	:	102,5	105,4	105,1	99,0	101,5	108,4	115,6	104,3	98,3	84,6	:	
1985	01	:	106,8	112,9	107,4	103,5	:	:	:	103,8	112,4	98,2	:	
	02	:	:	93,0	101,3	:	:	:	:	:	82,6	90,4	:	
	03	:	:	98,2	:	:	:	:	:	:	105,8	68,6	:	

RINDER NETTOERZEUGUNG (SCHLACHTUNGEN)		ADULT CATTLE NET PRODUCTION (SLAUGHTERINGS)							PRODUCTION NETTE (ABATTAGES)				GROS BOVINS NETTE (ABATTAGES)				
I	I	I	I	I	I	I	I	I	I	I	I	I	I	I	I		
EUR-10	EUR-9	DEUTSCH- LAND	FRANCE	ITALIA	NEDER- LAND	BELGISCHE BELGIE	LUXEM- BOURG	UNITED KINGDOM	IRELAND	MARK	HELLAS						
1000 TONNEN								1000 M. TONS				1000 TONNES					
1981	6178,3	6099,9	1464,8	1503,7	951,1	302,1	273,0	8,2	1040,9	321,1	9	78,5					
1982	5894,9	5816,7	1402,3	1393,7	950,4	235,9	241,0	7,5	961,3	346,3	2	78,2					
1983	6116,6	6037,2	1413,6	1449,1	987,0	296,6	247,6	8,9	1045,9	352,4	7	79,4					
1984	6616,8	6538,5	1526,4	1606,4	1001,5	350,6	271,9	9,6	1143,6	385,5	2	78,3					
1983	I	1458,4	1440,3	339,1	354,6	226,1	72,1	59,8	2,2	261,2	67,5	57	18,1				
	II	1478,7	1459,5	336,3	367,3	251,4	74,8	62,4	2,2	241,7	64,4	59	19,2				
	III	1508,7	1487,9	345,4	352,3	259,6	67,2	59,5	2,1	246,2	100,1	55	20,8				
	IV	1670,9	1649,6	392,7	374,9	249,9	82,5	65,9	2,4	298,8	120,4	64	21,3				
1984	I	1550,8	1533,4	354,7	379,1	224,1	80,3	64,8	2,3	292,6	72,4	63,1	17,4				
	II	1509,6	1490,9	346,3	366,1	241,9	80,4	66,5	2,1	264,5	60,6	62,7	18,7				
	III	1700,9	1679,9	392,9	421,2	263,8	90,5	66,7	2,3	269,5	110,9	57,0	21,0				
	IV	1855,6	1834,3	432,5	440,0	266,7	99,5	73,9	2,8	317,0	141,6	60,4	21,2				
1985	I	:	:	352,1	:	:	:	:	:	:	76,6	54,5	:				
1983	01	498,6	492,1	112,4	118,7	75,4	24,0	20,4	0,8	97,9	22,4	20,2	6,5				
	02	450,1	444,1	102,8	109,1	69,4	22,7	18,3	0,6	81,8	21,6	17,8	6,0				
	03	509,6	504,1	124,0	126,8	81,3	25,4	21,1	0,8	81,5	23,5	19,7	5,6				
	04	486,4	480,4	105,9	118,0	77,5	24,6	20,1	0,7	97,6	18,6	17,4	6,0				
	05	496,7	490,0	117,4	126,4	84,2	25,5	21,7	0,8	73,5	20,7	19,8	6,7				
	06	495,7	489,2	113,1	123,0	89,6	24,7	20,5	0,7	70,6	25,1	21,9	6,5				
	07	437,6	430,7	93,2	102,6	78,3	18,3	15,6	0,6	81,7	28,2	12,2	4,9				
	08	513,6	506,2	125,0	117,6	87,5	22,6	22,9	0,8	75,9	32,2	21,7	6,4				
	09	557,5	551,0	127,2	132,1	93,8	26,3	21,0	0,7	88,6	39,7	21,5	6,5				
	10	590,9	584,2	135,9	131,5	87,2	26,5	22,9	0,9	113,5	43,0	22,9	6,6				
	11	566,6	559,7	137,0	124,1	78,4	28,2	22,4	0,8	99,5	45,6	23,7	6,9				
	12	513,4	505,6	119,9	119,3	84,3	27,8	20,6	0,7	83,8	31,8	17,4	7,8				
1984	01	533,0	526,8	113,6	128,8	75,2	25,6	21,8	0,8	108,7	24,7	22,7	6,2				
	02	496,5	490,8	115,7	122,6	72,0	25,5	20,6	0,7	90,0	24,2	19,4	5,7				
	03	521,3	515,8	120,4	127,8	77,0	29,2	22,3	0,8	93,9	23,5	21,0	5,5				
	04	514,7	508,8	111,1	124,4	80,8	23,7	21,7	0,8	106,9	20,3	19,0	5,9				
	05	520,0	513,8	125,7	124,9	85,0	30,6	23,3	0,7	80,4	19,5	23,7	6,2				
	06	474,9	468,3	109,5	116,7	76,1	26,0	21,5	0,6	77,2	20,8	20,0	6,6				
	07	510,0	503,0	118,9	127,3	78,4	25,5	20,1	0,7	91,5	25,4	15,3	7,0				
	08	570,2	562,8	132,5	143,9	92,4	31,9	23,5	0,7	79,7	36,9	21,2	7,4				
	09	620,6	614,0	141,6	150,0	98,0	33,1	23,1	0,8	98,3	48,6	20,5	6,6				
	10	715,0	708,3	167,3	168,3	98,5	36,3	27,5	1,1	127,5	57,7	24,2	6,7				
	11	620,7	613,7	141,8	147,8	86,0	35,2	24,1	0,8	103,1	53,7	21,3	7,0				
	12	519,8	512,3	123,5	124,0	82,2	28,0	22,3	0,8	86,4	30,2	14,9	7,5				
1985	01	:	557,8	130,3	134,9	78,2	:	:	:	112,1	29,1	22,4	:				
	02	:	105,7	105,7	121,2	:	:	:	:	:	21,1	17,7	:				
	03	:	:	116,1	:	:	:	:	:	:	26,4	14,4	:				
GLEICHER ZEITRAUM DES VORJAHRES = 100		SAME PERIOD OF THE PREVIOUS YEAR = 100							MEME PERIODE DE L'ANNEE PRECEDENTE = 100								
1981	:	96,8	98,3	102,5	96,9	105,0	102,1	98,7	94,4	70,9	97,1	:					
1982	:	95,4	95,7	92,7	99,9	94,6	88,3	90,9	92,4	107,8	97,1	:					
1983	:	103,8	100,8	104,0	103,6	103,7	100,7	119,1	102,8	101,8	103,5	:					
1984	:	108,3	108,0	110,9	101,5	118,2	109,8	107,3	109,3	109,4	103,0	:					
1983	I	103,6	103,6	99,5	102,5	104,6	101,7	96,4	110,2	110,9	114,8	99,1	107,4				
	II	107,2	107,2	103,7	108,8	107,3	112,8	103,1	128,2	111,4	99,2	107,7	103,7				
	III	100,7	100,8	99,2	104,3	99,1	99,1	105,6	120,4	101,6	94,3	102,6	97,7				
	IV	103,8	103,8	101,0	100,6	105,0	102,0	106,1	119,0	111,4	103,3	104,7	98,7				
1984	I	106,3	106,5	104,6	106,9	99,1	111,4	108,4	107,5	112,0	107,3	109,4	96,3				
	II	102,1	102,9	103,0	99,7	96,2	107,4	106,6	98,7	109,4	99,1	106,1	97,2				
	III	112,7	112,9	113,8	119,6	103,5	134,6	112,1	107,7	109,5	110,8	102,9	100,9				
	IV	111,1	111,2	110,1	117,4	106,7	120,5	112,1	114,5	106,8	117,6	94,4	99,5				
1985	I	:	:	99,3	:	:	:	:	:	:	105,8	86,4	:				
1983	01	:	102,7	98,4	101,9	104,8	100,9	99,5	117,0	105,2	121,1	100,5	:				
	02	:	105,8	103,0	104,1	104,3	105,5	99,0	109,4	114,1	115,5	101,1	:				
	03	:	102,6	97,6	101,8	104,8	99,2	91,4	104,8	115,1	108,8	96,1	:				
	04	:	103,2	95,2	103,6	102,6	106,0	94,6	124,3	119,6	89,4	101,2	:				
	05	:	114,2	112,4	122,0	108,0	121,4	111,5	155,8	110,4	105,1	126,1	:				
	06	:	104,7	103,9	102,3	111,1	111,6	104,0	109,6	102,8	102,9	99,5	:				
	07	:	95,0	93,8	97,0	91,1	93,0	97,9	103,1	96,6	98,6	93,8	:				
	08	:	102,1	105,0	104,7	97,8	98,9	112,6	134,3	101,9	90,4	103,8	:				
	09	:	104,5	98,1	110,5	108,3	103,9	104,7	124,8	106,5	94,7	107,0	:				
	10	:	105,5	102,5	106,7	113,0	102,4	108,8	137,6	108,0	90,0	113,4	:				
	11	:	102,1	99,9	95,0	102,7	101,9	104,2	112,5	115,0	102,7	100,9	:				
	12	:	103,9	100,6	100,5	99,7	101,9	105,1	108,1	111,9	103,9	100,0	:				
1984	01	:	107,1	105,5	108,5	99,8	106,5	106,9	108,4	111,0	110,3	112,4	:				
	02	:	110,5	112,6	112,4	103,7	112,5	112,6	116,8	110,0	112,0	109,0	:				
	03	:	102,3	97,1	100,7	94,6	115,0	106,1	98,8	115,2	100,0	106,6	:				
	04	:	105,9	104,9	105,4	104,2	96,4	108,1	126,4	109,5	109,1	109,2	:				
	05	:	104,9	107,1	98,9	101,0	120,1	107,1	89,8	109,4	94,2	119,7	:				
	06	:	95,7	96,8	94,9	84,9	105,4	104,6	82,7	109,3	82,9	91,3	:				
	07	:	116,8	127,5	124,1	100,1	138,8	129,0	116,3	112,0	90,1	125,4	:				
	08	:	111,2	106,0	122,4	105,7	141,3	102,6	93,8	105,0	114,6	97,7	:				
	09	:	111,4	111,3	113,5	104,5	125,9	110,0	113,1	110,9	122,4	95,3	:				
	10	:	121,2	123,1	128,0	113,0	137,0	119,9	123,8	112,3	134,2	105,7	:				
	11	:	109,6	103,5	119,1	109,7	124,8	107,4	102,8	103,6	117,8	89,9	:				
	12	:	101,3	103,0	103,9	97,5	100,6	108,5	116,3	103,1	95,0	85,6	:				
1985	01	:	105,9	109,9	104,8	103,9	:	:	:	103,1	117,8	98,7	:				
	02	:	:	91,4	98,9	:	:	:	:	:	87,2	91,2	:				
	03	:	:	96,4	:	:	:	:	:	:	112,3	68,6	:				

OCHSEN NETTOERZEUGUNG (SCHLACHTUNGEN)				BULLOCKS NET PRODUCTION (SLAUGHTERING)						BOEUFs PRODUCTION NETTE (ABATTAGES)				
I	I	DEUTSCH-	I	I	I	I	I	I	I	I	I	I	I	I
EUR-10	EUR-9	LAND	FRANCE	ITALIA	NEDER-	IBELGIQUE	LUXEM-	UNITED	IRELAND	DANMARK	HELLAS			
					LAND	BELGIE	BOURG	KINGDOM						
1000 STUECK				1000 HEAD						1000 TETES				
1981	3478,7	3468,3	74,3	921,8	23,4	9,6	49,5	6,6	1903,3	474,8	5,0	10,4		
1982	3238,3	3233,9	73,6	768,7	30,5	9,7	50,2	5,0	1716,9	574,5	4,7	4,5		
1983	3331,9	3330,1	70,2	771,0	40,8	7,9	44,6	5,6	1833,7	551,8	4,5	1,8		
1984	3546,7	3544,2	63,9	804,8	30,8	7,9	42,9	5,1	1921,4	662,9	4,5	2,5		
1983	I 756,5	755,9	3,6	171,8	7,2	2,2	10,9	1,6	465,6	92,3	0,6	0,6		
	II 744,7	744,3	3,5	192,5	10,7	2,0	10,0	1,2	444,1	79,8	0,5	0,4		
	III 824,7	824,5	28,0	194,1	10,4	1,7	11,0	1,2	418,3	158,5	1,3	0,2		
	IV 1005,9	1005,4	35,0	212,6	12,4	2,0	12,7	1,6	505,7	221,2	2,1	0,5		
1984	I 815,1	814,4	3,5	177,9	8,8	2,0	11,2	1,4	506,4	102,7	0,5	0,7		
	II 716,4	715,7	2,5	167,6	5,5	1,7	11,0	1,0	454,0	71,9	0,5	0,6		
	III 908,7	907,9	16,1	227,5	8,6	2,0	10,1	1,0	441,9	199,6	1,2	0,8		
	IV 1106,6	1106,1	41,9	231,8	7,9	2,2	10,6	1,7	519,1	288,7	2,3	0,5		
1985	I :	:	2,4	:	:	:	:	:	:	90,3	0,5	:		
1983	01 264,3	264,1	1,0	57,6	2,7	0,8	4,0	0,5	166,6	30,8	0,1	0,2		
	02 237,2	237,1	1,1	52,2	1,9	0,7	3,4	0,5	146,6	30,6	0,2	0,2		
	03 255,0	254,7	1,5	62,0	2,6	0,8	3,6	0,6	152,4	30,9	0,3	0,3		
	04 280,3	280,1	1,4	62,0	3,3	0,7	3,1	0,4	186,0	23,1	0,1	0,2		
	05 239,2	239,0	1,2	66,3	2,5	0,6	3,4	0,5	137,6	26,6	0,3	0,3		
	06 225,2	225,2	0,9	64,2	4,9	0,6	3,6	0,3	120,5	30,1	0,1	-		
	07 231,8	231,8	1,1	50,6	3,0	0,5	2,9	0,2	135,8	37,7	0,1	-		
	08 250,7	250,7	2,0	59,3	3,3	0,6	3,9	0,4	130,4	50,5	0,3	-		
	09 342,2	342,0	25,0	84,2	4,1	0,6	4,3	0,5	152,1	70,3	0,9	0,2		
	10 404,8	404,7	31,6	83,9	4,8	0,6	4,4	0,6	193,6	83,8	1,4	0,2		
	11 336,4	336,2	2,5	68,7	4,0	0,9	4,4	0,6	170,4	84,3	0,5	0,2		
	12 264,7	264,4	0,9	60,0	3,7	0,6	3,9	0,4	141,7	53,1	0,2	0,2		
1984	01 288,0	287,7	1,0	60,7	3,9	0,7	4,1	0,5	182,5	34,2	0,2	0,2		
	02 256,0	255,8	1,2	56,8	2,9	0,6	3,6	0,5	155,9	35,0	0,2	0,2		
	03 271,1	270,9	1,3	60,4	2,9	0,7	3,5	0,5	168,0	33,5	0,1	0,2		
	04 284,4	284,2	1,0	58,6	2,0	0,5	3,6	0,4	191,9	26,0	0,2	0,1		
	05 227,5	227,3	0,9	56,1	2,2	0,6	4,0	0,3	139,6	23,3	0,2	0,2		
	06 204,5	204,2	0,6	52,9	1,3	0,6	3,4	0,2	122,5	22,6	0,1	0,3		
	07 243,1	242,8	0,5	56,2	2,9	0,5	3,2	0,2	144,1	35,1	0,1	0,3		
	08 284,9	284,7	1,8	77,9	2,5	0,6	3,5	0,3	133,7	64,1	0,2	0,3		
	09 380,7	380,5	13,8	93,4	3,2	0,8	3,4	0,5	164,1	100,4	0,9	0,2		
	10 500,5	500,4	39,7	104,5	3,3	0,7	3,9	0,8	220,5	125,1	1,9	0,1		
	11 361,1	361,0	1,6	78,3	2,5	0,8	3,2	0,5	158,8	115,0	0,3	0,2		
	12 244,9	244,8	0,6	49,0	2,1	0,7	3,5	0,4	139,8	48,6	0,1	0,2		
1985	01 :	:	0,7	54,5	2,2	:	:	:	186,7	35,6	0,2	:		
	02 :	:	0,8	48,1	:	:	:	:	:	22,2	0,2	:		
	03 :	:	0,9	:	:	:	:	:	:	32,5	0,1	:		
GLEICHER ZEITRAUM DES VORJAHRES = 100				SAME PERIOD OF THE PREVIOUS YEAR = 100						MEME PERIODE DE L'ANNEE PRECEDENTE = 100				
1981	:	91,5	90,4	100,8	94,9	90,3	73,7	101,2	97,8	64,8	89,3	:		
1982	:	93,2	99,0	83,4	130,7	100,8	101,5	75,8	90,2	121,0	94,0	:		
1983	:	103,9	99,7	102,5	123,4	81,7	83,7	112,3	100,3	66,9	92,7	:		
1984	:	106,4	91,1	104,4	75,5	99,8	96,1	90,8	104,8	120,1	100,0	:		
1983	I 107,5	107,8	101,2	98,6	125,1	74,7	94,7	110,4	110,2	117,9	75,0	28,6		
	II 105,4	105,5	110,8	111,0	156,5	90,2	83,8	133,1	107,7	85,1	100,0	42,0		
	III 98,7	98,7	166,5	110,1	108,4	82,7	87,8	104,7	97,3	85,3	130,0	27,0		
	IV 101,3	101,3	70,1	86,9	149,0	81,2	89,5	103,3	111,9	102,1	87,5	110,4		
1984	I 107,7	107,7	96,8	103,6	122,2	89,5	102,4	89,5	108,8	111,3	83,3	105,8		
	II 96,2	96,2	71,2	87,1	50,9	88,2	110,6	82,1	102,2	90,1	100,0	146,6		
	III 110,2	110,1	57,3	117,2	83,2	116,8	91,2	82,3	105,6	125,9	92,3	375,4		
	IV 110,0	110,0	119,6	109,0	63,3	107,8	83,6	104,7	102,6	130,5	109,5	88,5		
1985	I :	:	69,2	:	:	:	:	:	:	87,9	100,0	:		
1983	01 :	104,4	93,0	98,5	163,3	55,8	97,2	112,2	103,2	128,3	33,3	:		
	02 :	110,6	101,0	97,9	91,2	85,7	109,3	112,9	113,7	124,9	100,0	:		
	03 :	108,9	107,6	99,2	127,8	98,7	82,2	106,7	115,3	103,7	100,0	:		
	04 :	107,2	101,9	102,8	138,2	82,6	81,8	127,4	115,7	73,8	50,0	:		
	05 :	109,5	114,7	124,9	148,2	102,6	82,1	162,5	106,3	95,7	150,0	:		
	06 :	99,8	121,5	106,8	177,4	88,6	87,4	109,0	98,5	86,7	100,0	:		
	07 :	92,6	194,9	96,7	113,8	79,9	77,0	97,4	92,3	87,7	100,0	:		
	08 :	94,1	55,8	101,7	100,3	83,3	87,1	132,1	98,5	80,0	75,0	:		
	09 :	107,4	196,2	128,2	111,8	84,7	97,6	93,2	101,1	88,2	180,0	:		
	10 :	95,9	79,1	90,9	173,8	70,6	91,9	113,1	106,8	85,2	107,7	:		
	11 :	100,5	27,8	74,3	152,1	100,6	87,3	105,0	122,3	100,8	50,0	:		
	12 :	112,3	96,6	100,3	123,4	71,5	89,3	88,0	107,8	153,5	200,0	:		
1984	01 :	108,9	99,9	105,4	143,5	85,8	103,3	87,1	109,5	111,0	200,0	:		
	02 :	107,9	106,3	108,8	109,4	93,9	107,9	93,3	106,3	114,4	100,0	:		
	03 :	106,4	87,8	97,4	109,3	89,4	96,5	88,6	110,2	108,4	33,3	:		
	04 :	101,5	70,7	94,5	60,6	70,9	116,9	103,2	103,2	112,6	200,0	:		
	05 :	95,1	76,6	84,6	87,7	98,9	119,8	67,4	151,5	87,6	66,7	:		
	06 :	90,7	67,5	82,4	25,4	67,1	96,4	73,8	101,7	75,1	180,0	:		
	07 :	104,7	43,5	111,1	58,3	105,1	111,3	95,5	101,1	93,1	100,0	:		
	08 :	113,5	92,1	131,4	74,8	111,1	89,7	70,3	102,5	126,9	66,7	:		
	09 :	111,2	55,2	110,9	79,0	131,7	79,2	25,9	107,9	142,8	100,0	:		
	10 :	123,6	125,9	124,6	68,5	125,5	82,2	116,9	113,9	149,3	135,7	:		
	11 :	107,4	62,1	114,0	63,1	93,2	72,6	86,1	93,2	136,4	60,0	:		
	12 :	92,6	62,4	81,7	56,9	111,8	90,7	112,8	98,7	91,5	50,0	:		
1985	01 :	:	71,6	89,8	57,6	:	:	:	102,3	104,1	100,0	:		
	02 :	:	66,8	84,7	:	:	:	:	:	63,4	100,0	:		
	03 :	:	69,6	:	:	:	:	:	:	97,0	100,0	:		

OCHSEN NETTOERZEUGUNG (SCHLACHTUNGEN)				BULLOCKS NET PRODUCTION (SLAUGHTERINGS)					BOEUFs PRODUCTION NETTE (ABATTAGES)															
	I EUR-10	I EUR-9	IDEUTSCH- I LAND	I FRANCE	I ITALIA	I NEDER- I LAND	I BELGIQUE I BELGIE	I LUXEM- I BOURG	I UNITED I KINGDOM	I IRELAND	I DANMARK	I HELLAS	I I											
1000 TONNEN	1000 M. TONS												1000 TONNES											
1981	1098,5	1096,1	23,5	342,5	6,5	2,8	17,8	2,0	546,0	153,5	1,5	2,3												
1982	1034,4	1033,5	22,7	288,2	8,5	2,9	18,9	1,4	500,5	189,1	1,4	0,9												
1983	1070,9	1070,4	22,2	289,2	11,4	2,3	16,7	1,7	544,3	181,2	1,4	0,5												
1984	1137,2	1136,7	20,9	305,1	8,2	2,3	15,8	1,5	569,3	212,1	1,5	0,5												
1983 I	244,3	244,2	1,0	65,4	2,0	0,6	4,3	0,5	138,7	31,3	0,3	0,1												
II	240,9	240,7	1,0	73,3	3,0	0,6	3,7	0,4	131,9	26,7	0,1	0,1												
III	265,6	265,4	9,0	71,7	2,8	0,5	4,0	0,3	124,1	52,5	0,6	0,2												
IV	320,1	320,0	11,1	78,8	3,6	0,6	4,6	0,5	149,6	70,7	0,6	0,1												
1984 I	259,3	259,2	1,0	67,9	2,2	0,6	4,1	0,4	150,2	32,6	0,2	0,1												
II	227,7	227,6	0,7	64,7	1,5	0,5	3,9	0,3	132,5	23,3	0,2	0,1												
III	296,3	296,2	5,4	86,1	2,4	0,6	3,6	0,3	132,4	65,1	0,4	0,1												
IV	353,8	353,7	13,8	86,5	2,1	0,6	4,2	0,5	154,2	91,1	0,7	0,1												
1985 I	:	:	0,7	:	:	:	:	:	:	30,2	0,1	:												
1983 01	85,1	85,1	0,3	21,9	0,7	0,2	1,5	0,2	49,6	10,5	0,1	0,0												
02	76,6	76,6	0,3	19,9	0,5	0,2	1,3	0,2	43,7	10,4	0,1	0,0												
03	82,6	82,5	0,4	23,6	0,8	0,2	1,4	0,2	45,4	10,4	0,1	0,0												
04	86,8	89,8	0,4	23,7	0,9	0,2	1,2	0,1	55,5	7,7	-	0,0												
05	77,8	77,7	0,3	25,5	0,7	0,2	1,3	0,1	40,7	8,8	0,1	0,0												
06	73,3	73,2	0,3	24,2	1,3	0,2	1,3	0,1	35,7	10,2	-	0,1												
07	74,5	74,4	0,3	19,0	0,8	0,1	1,0	0,1	40,5	12,6	-	0,1												
08	84,7	80,6	0,6	21,9	0,9	0,2	1,4	0,1	38,8	16,7	0,1	0,1												
09	110,4	110,3	3,1	30,8	1,1	0,2	1,7	0,2	44,8	23,2	0,3	0,0												
10	128,4	128,4	10,1	31,1	1,4	0,2	1,6	0,2	56,7	26,8	0,4	0,0												
11	106,5	106,5	0,7	25,3	1,2	0,2	1,6	0,2	50,5	26,7	0,1	0,0												
12	85,2	85,2	0,3	22,4	1,0	0,2	1,4	0,1	42,4	17,2	0,1	0,0												
1984 01	91,2	91,2	0,3	23,2	1,0	0,2	1,4	0,1	54,1	10,9	-	0,0												
02	81,6	81,6	0,3	21,6	0,6	0,2	1,3	0,1	46,2	11,1	0,1	0,0												
03	86,5	86,4	0,4	23,0	0,7	0,2	1,4	0,2	49,9	10,6	0,1	0,0												
04	89,5	89,4	0,3	22,5	0,6	0,1	1,2	0,1	56,1	8,4	0,1	0,0												
05	72,5	72,5	0,3	21,7	0,6	0,2	1,4	0,1	40,7	7,4	0,1	0,0												
06	65,7	65,7	0,2	20,5	0,3	0,2	1,2	0,1	35,7	7,5	-	0,0												
07	78,1	78,1	0,1	21,6	0,8	0,2	1,1	0,1	42,6	11,6	-	0,1												
08	94,2	94,1	0,6	29,4	0,7	0,2	1,2	0,1	40,3	21,6	0,1	0,1												
09	124,0	123,9	4,6	35,1	0,9	0,2	1,2	0,1	49,5	31,9	0,3	0,0												
10	161,6	161,6	13,2	39,0	0,9	0,2	1,5	0,2	66,1	39,8	0,6	0,0												
11	114,9	114,9	0,5	29,1	0,6	0,2	1,3	0,1	47,2	35,8	0,1	0,0												
12	77,3	77,3	0,2	13,4	0,6	0,2	1,4	0,1	40,9	15,5	-	0,0												
1985 01	:	:	0,2	20,6	0,6	:	:	:	54,6	11,7	0,1	:												
02	:	:	0,2	18,3	:	:	:	:	:	7,5	-	:												
03	:	:	0,3	:	:	:	:	:	:	11,0	-	:												
GLEICHER ZEITRAUM DES VORJAHRES = 100	SAME PERIOD OF THE PREVIOUS YEAR = 100												MEME PERIODE DE L'ANNEE PRECEDENTE = 100											
1981	:	91,4	91,7	100,9	98,5	90,5	73,7	101,1	98,1	63,9	88,2	:												
1982	:	94,3	96,7	84,1	130,1	102,8	105,8	71,6	91,7	123,2	93,2	:												
1983	:	106,2	94,5	105,5	71,6	99,3	94,4	91,3	104,6	117,1	107,1	:												
1983 I	110,1	110,3	101,5	99,9	123,4	75,4	98,2	114,0	114,1	121,3	150,0	24,4												
II	106,9	106,9	111,3	111,3	158,1	91,5	83,5	133,7	110,2	85,6	50,0	62,3												
III	98,8	98,8	168,8	108,8	109,5	81,2	86,9	134,5	97,9	84,4	132,9	118,4												
IV	100,5	100,5	71,7	86,7	151,3	75,1	86,7	102,1	113,0	101,1	85,7	110,6												
1984 I	105,1	106,1	96,3	103,7	110,6	88,1	95,9	87,9	108,3	104,2	66,7	108,4												
II	94,6	94,6	70,8	63,2	50,8	87,9	104,9	81,4	100,5	87,3	200,0	88,6												
III	111,6	111,6	59,5	120,2	82,9	116,5	88,0	85,6	106,7	124,0	100,0	85,2												
IV	110,5	110,5	125,0	109,8	58,1	108,0	90,1	106,5	103,1	128,9	116,7	87,5												
1985 I	:	:	70,5	:	:	:	:	:	:	92,6	50,0	:												
1983 01	:	107,3	93,9	99,9	161,1	56,4	100,9	116,8	106,7	132,9	100,0	:												
02	:	113,6	103,2	69,6	89,6	36,8	116,3	115,2	118,1	130,0	100,0	:												
03	:	110,5	106,0	100,2	125,6	98,7	83,8	110,6	119,2	105,1	100,0	:												
04	:	109,4	104,0	140,7	140,7	82,5	83,3	129,7	120,7	74,8	0,0	:												
05	:	111,5	115,6	125,4	148,2	101,7	82,6	166,6	108,2	95,7	100,0	:												
06	:	99,7	122,3	106,0	130,3	93,7	34,5	104,8	93,9	87,2	0,0	:												
07	:	92,9	101,4	96,7	113,7	78,5	72,8	100,0	93,1	86,9	0,0	:												
08	:	93,6	52,7	100,2	100,4	81,1	83,1	130,8	99,5	78,8	100,0	:												
09	:	107,3	199,9	126,4	115,0	83,6	102,7	161,0	101,1	87,5	150,0	:												
10	:	95,0	30,7	91,2	186,6	70,0	39,6	111,8	105,3	83,2	100,0	:												
11	:	98,7	27,1	73,1	155,8	82,7	84,6	104,8	124,7	100,0	33,3	:												
12	:	113,2	106,2	100,8	113,3	70,7	85,9	86,5	109,3	156,4	100,0	:												
1984 01	:	107,2	97,6	105,7	131,4	85,5	92,0	86,2	109,1	103,8	0,0	:												
02	:	105,5	108,5	108,8	111,6	82,1	99,8	92,8	105,7	106,7	100,0	:												
03	:	104,7	36,6	97,6	89,6	87,3	96,6	85,4	109,9	101,9	100,0	:												
04	:	99,7	79,0	95,0	58,6	70,2	104,3	101,8	101,1	109,1	100,0	:												
05	:	93,3	73,6	85,1	89,2	92,4	113,6	65,7	100,0	84,1	100,0	:												
06	:	89,7	63,6	24,7	26,9	97,7	96,7	75,9	100,0	73,5	100,0	:												
07	:	104,9	42,9	113,8	95,6	105,5	112,3	100,0	105,2	92,1	100,0	:												
08	:	115,7	99,3	134,5	73,9	110,8	86,3	73,9	103,9	129,3	100,0	:												
09	:	112,3	57,3	113,9	73,4	130,7	74,6	83,2	110,5	157,5	100,0	:												
10	:	125,9	131,4	125,6	67,1	125,3	91,0	120,5	116,6	148,5	150,0	:												
11	:	107,9	61,6	115,0	51,6	93,5	80,0	86,7	93,5	134,1	100,0	:												
12	:	90,7	62,0	82,0	53,8	112,3	100,4	113,0	96,5	90,1	0,0	:												
1985 01	:	:	73,1	33,9	63,8	:	:	:	100,9	107,3	100,0	:												
02	:	:	67,0	84,4	:	:	:	:	:	67,6	0,0	:												
03	:	:	71,7	:	:	:	:	:	:	103,8	0,0	:												

BULLEN NETTHERZEUGUNG (SCHLACHTUNGEN)		BULLS NET PRODUCTION (SLAUGHTERINGS)							TAUREAUX PRODUCTION NETTE (ABATTAGES)																																																																																																																																																			
I EUR-10		I EUR-9		I DEUTSCH- LAND		I FRANCE		I ITALIA		I NEDER- LAND		I IBELGIQUE BELGIE		I LUXEM- BOURG		I UNITED KINGDOM		I IRELAND		I DANMARK		I HELLAS																																																																																																																																						
1000 STUECK								1000 HEAD										1000 TETES																																																																																																																																										
1981	6991,2	6736,3	2496,5	695,1	2494,7	179,1	257,8	7,9	83,9	7,7	513,7	254,9	1982	6894,5	6654,4	2389,3	694,5	2522,4	191,4	222,7	7,8	101,0	7,7	517,6	240,2	1983	7138,3	6897,8	2411,4	788,5	2605,8	205,4	228,9	9,0	136,8	7,5	504,5	240,5	1984	7276,8	7039,3	2433,3	855,1	2610,7	217,8	237,5	8,3	176,5	9,5	490,7	237,5																																																																																																									
1983	I	1630,5	1577,2	571,3	184,8	573,2	43,1	50,3	1,8	32,0	1,1	119,6	53,3	II	1873,1	1816,8	610,4	224,9	673,9	61,2	58,5	2,6	36,3	1,6	147,3	56,4	III	1843,3	1779,5	606,1	192,5	720,4	48,3	58,8	2,4	30,4	3,0	117,6	63,8	IV	1791,4	1724,4	623,6	156,3	638,2	32,8	61,3	2,2	38,1	1,8	120,0	67,0																																																																																																								
1984	I	1654,2	1602,7	584,3	188,2	559,8	46,2	56,1	1,9	42,4	1,1	122,8	51,6	II	1766,2	1710,5	575,5	206,3	634,9	50,5	60,2	2,2	43,4	1,7	135,7	55,7	III	1953,1	1889,3	637,0	234,9	733,3	62,8	59,1	2,9	37,8	3,5	118,8	63,9	IV	1933,3	1836,9	636,6	225,7	682,7	58,3	62,0	2,2	52,9	3,1	113,4	66,4																																																																																																								
1985	I	:	:	549,5	:	:	:	:	:	:	1,3	104,3	:																																																																																																																																															
1983	01	538,0	519,2	187,3	61,7	187,5	13,8	17,3	0,7	11,3	0,3	39,4	18,8	02	499,5	482,0	173,5	56,5	175,3	13,7	15,2	0,5	9,8	0,3	37,3	17,5	03	592,9	575,9	210,5	66,6	210,4	15,6	17,8	0,6	10,9	0,5	42,9	17,0	04	559,9	542,4	181,8	68,0	201,5	17,9	17,3	0,6	13,4	0,4	41,6	17,5	05	641,6	622,3	214,8	78,8	225,2	21,4	20,5	0,9	12,0	0,5	48,1	19,3	06	671,6	652,0	213,8	78,1	247,2	21,9	20,7	1,0	10,9	0,7	57,6	19,6	07	536,6	515,8	173,5	53,1	217,4	14,2	16,8	0,8	13,8	1,0	28,2	20,8	08	659,7	627,8	221,8	63,0	248,8	16,1	22,2	0,8	8,8	1,1	45,2	22,9	09	656,0	635,9	210,7	76,4	254,3	18,1	19,8	0,8	10,8	0,9	44,2	20,1	10	640,5	619,8	212,6	73,0	233,5	13,3	21,4	0,9	16,5	0,8	44,7	20,7	11	581,5	559,9	215,1	56,5	194,6	17,9	20,6	0,7	12,4	0,6	41,6	21,6	12	549,5	544,8	195,9	56,8	210,2	16,6	19,4	0,6	11,2	0,4	33,7	24,7
1984	01	553,0	534,6	190,9	63,2	189,4	15,1	19,2	0,6	14,7	0,4	41,1	18,3	02	531,7	514,8	191,1	60,2	179,9	14,5	18,0	0,6	13,3	0,3	37,0	16,9	03	569,6	553,2	202,3	64,3	190,5	16,6	18,9	0,6	14,4	0,4	44,7	16,3	04	573,7	556,4	184,3	69,5	210,2	13,4	19,2	0,8	18,9	0,6	41,5	17,3	05	631,4	612,7	255,2	71,8	225,1	20,0	21,6	0,8	13,4	0,5	52,2	18,7	06	561,9	541,4	184,9	65,0	198,5	17,2	19,4	0,7	13,1	0,6	42,0	19,7	07	592,6	571,2	199,2	71,5	213,9	19,0	18,7	0,7	13,8	1,1	33,3	21,4	08	663,5	643,7	222,7	79,3	256,4	22,6	21,3	0,7	10,1	1,1	46,5	22,8	09	677,0	657,4	215,0	84,1	263,0	21,2	19,1	0,7	13,9	1,4	39,0	19,7	10	730,1	709,4	240,8	92,0	262,2	23,3	23,0	0,9	19,6	1,5	46,2	20,7	11	615,5	593,7	235,4	75,2	214,4	20,4	19,8	0,7	17,9	1,1	38,9	21,8	12	557,6	533,8	190,4	58,5	206,1	14,7	19,2	0,6	15,4	0,5	28,3	23,8
1985	01	:	:	197,6	65,2	196,4	:	:	:	21,2	0,4	41,4	:	02	:	:	167,6	60,8	:	:	:	:	6,4	33,8	:	03	:	:	184,2	:	:	:	:	:	0,5	29,1	:																																																																																																																							
GLEICHER ZEITRAUM DES VORJAHRES = 100				SAME PERIOD OF THE PREVIOUS YEAR = 100								MEME PERIODE DE L'ANNEE PRECEDENTE = 100																																																																																																																																																
1981	:	98,6	99,8	103,9	95,4	107,0	99,5	82,1	118,5	78,6	96,8	:	1982	:	98,8	95,7	99,9	101,1	106,9	86,4	98,1	120,4	100,0	100,8	:	1983	:	103,7	109,9	113,5	103,3	107,3	102,8	115,9	135,4	97,4	97,5	:	1984	:	102,1	100,9	108,4	100,2	106,0	103,8	91,8	129,0	126,7	97,3	:																																																																																																									
1983	I	103,9	103,8	101,1	120,1	103,2	110,2	93,8	113,4	139,7	122,2	94,2	108,5	II	108,3	102,6	103,1	122,4	109,9	127,7	99,0	115,7	137,5	94,1	103,7	100,1	III	97,4	97,5	95,9	102,8	97,1	89,4	106,9	118,9	129,4	96,8	98,1	94,8	IV	105,2	105,4	103,9	109,9	105,2	104,9	111,5	115,2	135,1	90,0	98,1	99,4																																																																																																								
1984	I	101,5	101,6	102,3	101,8	97,7	107,2	111,6	101,6	132,5	100,0	102,7	96,7	II	94,3	94,2	94,3	91,7	94,2	82,6	102,9	86,1	119,6	106,2	92,1	98,8	III	106,0	106,2	105,1	122,0	101,8	129,9	100,6	84,3	124,3	120,0	101,0	100,1	IV	106,2	106,5	102,1	121,1	107,0	110,3	101,1	98,4	138,8	172,2	94,5	99,0																																																																																																								
1985	I	:	:	94,0	:	:	:	:	:	:	118,2	84,9	:																																																																																																																																															
1983	01	:	104,2	101,4	125,7	100,9	111,4	100,2	131,7	136,1	150,0	97,8	:	02	:	104,6	103,8	123,6	101,2	110,0	91,7	119,6	144,1	100,0	97,9	:	03	:	102,7	98,6	112,7	107,1	109,4	89,8	95,3	139,7	125,0	88,3	:	04	:	102,9	94,0	123,0	104,6	125,2	91,1	109,0	141,1	80,0	98,6	:	05	:	115,6	113,0	138,7	108,6	135,1	107,7	147,8	137,9	83,3	122,7	:	06	:	107,3	102,5	108,9	113,4	123,0	98,2	99,9	132,9	116,7	95,0	:	07	:	91,3	93,0	94,3	89,2	86,4	99,3	104,2	127,1	142,9	81,0	:	08	:	98,8	100,5	96,5	98,0	86,0	116,1	137,0	123,9	91,7	93,0	:	09	:	101,7	93,9	116,3	103,9	95,5	104,4	119,2	136,7	75,0	103,0	:	10	:	112,7	105,2	134,9	114,6	104,6	113,4	141,0	140,8	72,7	107,2	:	11	:	102,7	103,5	100,5	102,2	106,8	114,1	98,1	134,8	100,0	91,2	:	12	:	108,7	102,9	95,9	98,9	103,3	107,0	104,8	128,7	133,3	96,3	:
1984	01	:	103,0	101,9	102,4	101,0	109,5	110,8	95,1	130,1	133,3	104,3	:	02	:	106,8	110,1	106,5	102,6	105,8	119,0	107,7	135,7	100,0	99,2	:	03	:	96,1	96,1	97,3	90,5	106,4	106,1	103,2	132,1	80,0	104,2	:	04	:	102,6	101,4	102,2	104,3	75,0	111,2	118,4	126,1	150,0	99,8	:	05	:	98,5	96,0	91,1	100,4	93,2	105,3	82,0	111,7	100,0	108,5	:	06	:	83,0	86,5	83,2	80,3	78,4	93,7	64,3	120,2	85,7	72,9	:	07	:	110,7	114,8	134,7	98,4	133,9	111,7	85,1	127,8	110,0	113,1	:	08	:	105,2	100,4	125,9	103,1	140,6	95,8	82,0	114,8	100,0	102,9	:	09	:	103,4	102,1	110,1	103,4	117,2	96,6	85,9	128,7	155,6	88,2	:	10	:	114,5	113,3	126,0	112,3	126,9	107,6	90,9	135,2	187,5	103,4	:	11	:	106,0	95,5	133,1	110,2	113,7	96,1	97,6	144,4	183,3	93,5	:	12	:	98,0	97,2	103,0	98,1	88,4	99,3	111,8	137,5	125,0	84,0	:
1985	01	:	:	103,5	103,2	103,7	:	:	:	144,2	100,0	100,7	:	02	:	:	87,7	101,0	:	:	:	:	133,3	91,4	:	03	:	:	91,1	:	:	:	:	:	125,0	65,1	:																																																																																																																							

13.06.85

TAB - 020

BULLEN NETTOERZEUGUNG (SCHLACHTUNGEN)		BULLS NET PRODUCTION (SLAUGHTERINGS)							TAUREAUX PRODUCTION NETTE (ABATTAGES)					
I	I	DEUTSCH-	I	I	I	I	I	I	I	I	I	I	I	
EUR-10	EUR-9	LAND	FRANCE	ITALIA	NEDER-	IBELGIE	LUXEM-	UNITED	IRELAND	DANMARK	HELLAS			
I	I	I	I	I	LAND	BELGIE	BOURG	KINGDOM	I	I	I	I	I	
1000 TONNEN				1000 M. TONS							1000 TONNES			
1981	2090,1	2033,2	802,0	253,7	687,1	55,7	93,9	2,4	25,4	2,7	110,3	56,9		
1982	2073,9	2032,8	775,7	254,7	701,5	58,8	82,0	2,4	29,1	2,6	112,5	55,1		
1983	2120,9	2132,3	793,7	290,2	743,6	63,2	86,9	2,8	38,3	2,4	111,2	57,6		
1984	2242,5	2186,4	799,4	316,6	748,3	66,8	91,5	2,6	48,7	3,6	108,3	56,1		
1983	I	503,8	491,1	138,1	69,1	165,2	13,3	18,9	0,6	9,1	0,4	26,5	12,7	
	II	575,3	561,7	201,2	32,6	192,1	18,8	22,5	0,8	10,4	0,5	32,7	13,6	
	III	560,9	545,7	199,8	70,2	203,2	14,8	22,4	0,7	8,3	0,9	26,2	15,2	
	IV	549,8	533,7	205,3	63,3	183,9	16,3	23,2	0,7	10,5	0,6	25,8	16,1	
1984	I	512,9	509,7	192,4	70,2	162,0	14,2	21,6	0,6	11,8	0,4	27,3	12,2	
	II	541,9	528,7	185,9	74,2	181,6	15,4	23,5	0,7	11,9	0,6	29,9	13,2	
	III	622,5	557,4	210,5	86,9	209,4	19,2	22,6	0,6	10,3	1,4	26,4	15,1	
	IV	585,3	569,6	207,4	83,3	195,8	18,0	23,9	0,7	14,7	1,2	24,7	15,7	
1985	I	:	:	200,1	:	:	:	:	:	0,5	23,4	:	:	
1983	01	166,3	161,8	61,5	23,0	54,1	4,3	6,6	0,2	3,2	0,1	8,8	4,5	
	02	153,7	149,5	56,9	21,0	50,3	4,2	5,6	0,2	2,8	0,1	8,2	4,2	
	03	183,9	179,9	59,6	25,0	60,8	4,8	6,6	0,2	3,1	0,2	9,5	4,0	
	04	172,5	168,3	59,9	25,3	57,6	5,5	6,6	0,2	3,9	0,1	9,2	4,2	
	05	152,1	135,4	71,0	28,8	64,3	6,5	8,0	0,3	3,4	0,2	10,7	4,7	
	06	204,7	202,0	70,3	28,4	70,2	6,7	7,9	0,3	3,1	0,2	12,8	4,7	
	07	142,3	157,4	52,7	19,3	60,8	6,3	6,4	0,2	2,9	0,2	8,4	4,9	
	08	197,3	191,2	72,2	23,0	69,6	4,9	8,6	0,3	2,4	0,3	9,9	5,5	
	09	201,4	196,5	69,5	28,0	72,8	5,5	7,4	0,2	3,0	0,3	9,9	4,8	
	10	195,9	191,0	70,0	26,7	66,2	5,7	8,0	0,3	4,0	0,3	9,8	4,9	
	11	178,5	173,3	70,6	20,6	55,7	5,5	7,8	0,2	3,5	0,2	9,1	5,2	
	12	175,4	169,4	64,7	26,9	61,2	5,1	7,3	0,2	3,0	0,1	6,9	6,0	
1984	01	170,3	166,0	63,2	23,5	54,0	4,6	7,2	0,2	4,0	0,1	9,2	4,3	
	02	165,4	161,4	62,9	22,5	52,4	4,5	7,0	0,2	3,7	0,1	8,1	4,0	
	03	177,1	173,3	64,6	28,2	58,6	5,1	7,4	0,2	4,1	0,2	10,0	3,8	
	04	175,9	171,8	58,4	25,7	60,0	4,1	7,6	0,2	4,6	0,2	9,0	4,1	
	05	193,4	189,0	67,7	26,4	64,7	6,1	8,5	0,3	3,7	0,2	11,5	4,4	
	06	172,5	167,9	40,8	24,1	56,9	5,2	7,5	0,2	3,6	0,2	9,4	4,6	
	07	181,9	175,9	65,7	26,4	59,9	5,8	7,2	0,2	3,7	0,4	7,5	5,1	
	08	210,8	205,4	73,7	29,3	73,4	6,9	8,3	0,2	2,8	0,5	10,3	5,4	
	09	209,3	205,1	71,1	31,3	76,1	5,5	7,1	0,2	3,8	0,5	8,6	4,6	
	10	224,9	220,0	78,6	34,0	74,9	7,2	8,7	0,3	5,6	0,6	10,1	4,9	
	11	188,7	183,6	66,3	27,7	61,8	6,2	7,6	0,2	4,9	0,4	8,5	5,2	
	12	171,6	164,0	62,4	21,5	59,1	4,5	7,6	0,2	4,2	0,2	6,1	5,7	
1985	01	:	:	84,7	24,0	56,6	:	:	:	5,7	0,2	9,2	:	
	02	:	:	55,1	22,4	:	:	:	:	:	0,1	7,6	:	
	03	:	:	60,3	:	:	:	:	:	0,2	:	6,6	:	
GLEICHER ZEITRAUM DES VORJAHRES = 100		SAME PERIOD OF THE PREVIOUS YEAR = 100							MEME PERIODE DE L'ANNEE PRECEDENTE = 100					
1981	:	99,1	98,4	104,7	96,8	106,1	101,7	81,5	118,1	84,4	98,0	:	:	
1982	:	99,3	96,7	100,2	102,1	105,7	87,3	99,5	114,6	94,3	102,0	:	:	
1983	:	105,6	102,3	114,2	106,0	104,7	106,0	118,5	131,6	92,3	98,8	:	:	
1984	:	102,5	109,7	109,1	100,7	105,7	105,3	93,2	127,2	150,0	97,4	:	:	
1983	I	106,5	106,4	102,9	122,5	105,9	110,7	95,7	119,0	140,0	133,3	96,4	113,8	
	II	110,3	110,4	104,9	123,4	110,7	127,0	102,3	120,9	136,8	100,0	105,8	105,5	
	III	99,5	99,6	96,6	102,4	101,4	89,2	109,6	119,0	120,3	81,8	94,9	98,0	
	IV	106,6	106,7	105,3	109,8	106,6	105,5	116,5	114,7	129,6	85,7	97,4	103,5	
1984	I	101,8	102,0	102,4	101,6	98,0	106,7	114,5	102,4	129,7	100,0	103,0	95,7	
	II	94,2	94,1	93,9	92,2	94,5	82,1	104,3	86,6	114,4	120,0	91,4	96,7	
	III	107,4	107,5	105,8	123,8	103,1	130,0	100,9	87,2	124,1	155,6	100,8	99,5	
	IV	106,5	106,7	101,0	121,9	107,0	110,2	103,1	99,7	140,0	200,0	95,7	97,6	
1985	I	:	:	103,9	:	:	:	:	:	125,0	85,7	:	:	
1983	01	:	106,8	102,8	128,4	103,6	111,7	103,3	140,1	133,3	100,0	101,1	:	
	02	:	107,1	105,5	124,9	103,9	111,2	93,6	123,9	147,4	100,0	98,8	:	
	03	:	105,4	100,8	115,6	110,0	109,4	90,7	100,0	140,9	200,0	90,5	:	
	04	:	104,5	95,7	124,7	105,7	125,0	92,0	113,1	144,4	100,0	101,1	:	
	05	:	117,9	115,4	139,4	110,4	133,1	114,0	153,8	136,0	100,0	124,4	:	
	06	:	108,9	104,0	109,5	115,5	123,2	101,2	104,8	129,2	100,0	97,0	:	
	07	:	92,2	93,4	94,2	90,0	86,2	104,6	104,3	116,0	150,0	82,1	:	
	08	:	99,7	100,9	99,7	99,0	86,0	119,1	137,4	114,3	75,0	94,3	:	
	09	:	116,2	95,0	114,9	116,6	95,1	104,3	118,7	130,4	60,0	106,5	:	
	10	:	114,2	107,0	135,5	115,8	104,9	116,4	142,0	133,3	75,0	108,9	:	
	11	:	104,1	105,1	100,1	103,2	107,2	116,7	98,2	134,6	100,0	91,9	:	
	12	:	101,8	103,7	95,7	109,9	104,3	116,5	103,4	120,0	100,0	90,8	:	
1984	01	:	102,6	102,8	101,8	99,8	109,0	108,5	95,3	125,0	100,0	104,5	:	
	02	:	108,0	110,4	107,1	104,2	106,2	124,4	115,3	132,1	100,0	98,8	:	
	03	:	96,3	95,6	96,8	91,4	105,1	112,0	98,5	132,3	100,0	105,3	:	
	04	:	102,1	100,9	101,4	104,1	74,4	114,7	117,7	117,9	200,0	97,8	:	
	05	:	97,8	95,3	91,7	100,6	93,1	105,3	88,2	108,8	100,0	107,5	:	
	06	:	83,9	86,4	84,7	81,1	77,6	94,7	65,5	116,1	100,0	73,4	:	
	07	:	112,4	115,3	137,0	93,6	134,0	112,0	82,4	127,6	133,3	117,2	:	
	08	:	107,1	101,3	127,4	105,4	139,5	96,4	83,3	116,7	166,7	104,0	:	
	09	:	104,3	102,3	111,8	104,5	118,2	96,3	90,2	126,7	166,7	86,9	:	
	10	:	115,2	112,4	127,3	113,1	126,6	108,7	92,1	140,0	200,0	103,1	:	
	11	:	105,9	93,8	134,0	111,1	113,0	96,8	98,6	140,0	200,0	93,4	:	
	12	:	93,0	96,5	103,0	96,7	89,9	103,6	113,2	140,0	200,0	88,4	:	
1985	01	:	:	134,0	102,2	104,8	:	:	:	142,5	200,0	100,0	:	
	02	:	:	87,6	99,5	:	:	:	:	:	100,0	93,8	:	
	03	:	:	90,7	:	:	:	:	:	:	100,0	66,0	:	

KUEHE NETTOERZEUGUNG (SCHLACHTUNGEN)		COWS NET PRODUCTION (SLAUGHTERING)								VACHES PRODUCTION NETTE (ABATTAGES)													
I EUR-10 I EUR-9		IDEUTSCH- I LAND	I FRANCE	I ITALIA	I NEDER- I LAND	IBELGIQUE I BELGIE	I LUXEM- I BOURG	I UNITED I KINGDOM	I IRELAND	I DANMARK	I HELLAS I	I											
1000 STUECK		1000 HEAD											1000 TETES										
1981	7366,2	7305,1	1665,3	2233,1	749,9	741,8	300,8	7,1	869,7	340,5	397,0	61,1											
1982	6772,8	6712,3	1575,6	2074,2	656,6	689,4	246,2	7,7	785,5	305,2	373,9	60,4											
1983	6818,2	6765,7	1512,2	2120,8	636,6	723,1	246,1	10,0	795,0	315,8	406,1	52,5											
1984	7847,1	7793,4	1814,9	2399,0	686,2	388,3	292,6	12,8	926,6	333,6	438,5	53,7											
1983 I	1676,3	1664,0	369,2	530,2	164,4	180,6	63,1	2,4	192,0	62,7	99,4	12,3											
II	1562,7	1550,1	341,6	512,2	147,1	171,5	62,4	2,4	167,7	63,4	81,9	12,6											
III	1639,4	1625,8	361,9	516,9	144,3	163,4	57,1	2,6	189,4	90,8	99,4	13,6											
IV	1939,8	1925,8	439,4	561,5	130,8	207,6	65,5	2,7	245,9	92,9	125,4	14,0											
1984 I	1859,1	1846,4	401,7	579,5	174,7	208,5	67,3	3,1	225,3	71,3	115,1	12,7											
II	1801,2	1781,1	416,9	537,1	159,2	203,5	68,5	2,7	224,7	69,2	104,4	13,1											
III	1966,2	1952,4	479,9	608,0	156,0	223,1	76,6	3,3	213,3	91,0	103,2	13,8											
IV	2220,6	2206,5	516,4	674,4	196,4	254,2	82,3	3,7	263,3	102,1	113,8	14,2											
1985 I	:	:	415,7	:	:	:	:	:	:	80,6	:	:											
1983 01	584,4	580,2	124,3	177,0	58,5	60,8	20,8	0,9	81,2	20,3	36,4	4,2											
02	518,1	514,0	111,6	164,8	52,3	56,5	19,7	0,7	58,6	19,1	30,7	4,1											
03	573,8	569,8	133,3	188,4	53,6	63,3	22,6	0,8	52,2	23,3	32,3	4,0											
04	520,6	516,5	114,2	166,7	50,7	58,5	20,2	0,8	62,8	16,2	25,8	4,1											
05	522,1	517,9	115,5	173,5	50,9	57,9	21,2	0,9	50,8	20,3	26,9	4,2											
06	520,1	515,8	112,0	172,0	45,5	55,1	20,3	0,7	54,1	26,9	29,2	4,3											
07	471,6	467,0	95,3	156,0	45,2	43,2	14,0	0,8	62,0	30,9	19,7	4,5											
08	567,5	563,0	136,4	177,6	45,0	55,6	22,7	1,0	55,5	29,3	40,0	4,5											
09	609,3	595,7	130,2	183,3	54,1	64,6	20,4	0,8	71,9	30,6	39,7	4,6											
10	642,9	633,2	144,0	180,7	53,2	65,3	22,0	0,9	97,3	33,8	43,0	4,7											
11	685,4	680,9	161,5	193,0	62,4	71,0	21,8	1,0	32,8	36,8	48,6	4,5											
12	611,4	606,6	133,9	187,8	65,2	71,3	19,7	0,9	65,8	23,3	33,8	4,8											
1984 01	644,4	640,1	137,6	196,5	59,4	65,7	22,1	1,2	89,1	24,4	44,1	4,4											
02	633,9	629,7	130,7	191,3	54,9	68,3	21,5	1,0	68,8	24,9	36,4	4,2											
03	615,8	611,7	133,4	192,7	61,4	76,3	23,7	1,0	67,4	22,0	34,6	4,1											
04	594,4	590,1	129,5	180,4	56,0	61,5	22,7	1,1	87,6	19,7	31,6	4,3											
05	622,9	618,6	153,5	183,8	52,5	74,8	23,2	0,8	67,3	22,8	37,8	4,3											
06	583,9	579,4	134,0	172,9	50,6	65,1	22,6	0,7	69,8	26,7	37,0	4,5											
07	622,7	618,0	145,9	190,7	48,3	61,2	22,7	1,1	74,5	26,3	27,3	4,6											
08	654,0	649,6	160,3	208,0	49,9	78,4	26,3	1,0	52,7	30,4	36,6	4,4											
09	709,5	704,7	173,7	209,3	57,8	83,5	27,5	1,2	80,1	32,3	39,3	4,8											
10	804,3	799,5	190,7	239,2	63,4	91,5	31,9	1,5	101,4	35,6	44,4	4,8											
11	769,8	765,1	179,2	228,0	69,3	89,1	26,4	1,1	92,8	37,7	41,5	4,7											
12	646,6	641,9	146,6	207,2	63,7	73,5	24,0	1,1	69,1	26,8	27,9	4,7											
1985 01	:	:	161,8	224,0	60,1	:	:	:	87,6	30,8	41,5	:											
02	:	:	122,8	198,8	:	:	:	:	:	22,7	31,2	:											
03	:	:	131,1	:	:	:	:	:	:	27,1	:	:											
GLEICHER ZEITRAUM DES VORJAHRES = 100		SAME PERIOD OF THE PREVIOUS YEAR = 100								MEME PERIODE DE L'ANNEE PRECEDENTE = 100													
1981	:	96,9	98,4	102,6	96,0	106,6	104,7	112,2	87,2	69,3	97,1	:											
1982	:	91,9	94,6	92,9	87,6	92,9	81,2	109,2	90,7	82,6	94,2	:											
1983	:	103,2	103,4	103,4	103,4	103,4	103,4	103,4	103,4	103,4	103,4	:											
1984	:	115,2	120,0	113,1	107,8	123,0	118,9	127,4	116,6	105,6	108,0	:											
1983 I	95,7	95,8	91,9	95,8	96,8	101,5	95,1	105,9	93,1	102,8	100,8	86,9											
II	102,1	102,2	98,7	102,9	90,4	110,3	105,7	144,0	107,2	99,7	110,5	86,8											
III	102,4	102,5	97,2	105,7	97,8	104,7	104,8	132,0	101,7	102,0	111,3	90,0											
IV	102,7	102,9	96,5	105,1	102,5	103,9	98,7	143,2	104,0	106,0	112,1	84,1											
1984 I	110,9	111,0	108,8	109,3	106,3	115,4	106,7	129,8	117,3	113,7	115,8	102,9											
II	112,3	112,4	122,0	112,9	108,2	118,7	109,8	115,8	134,0	109,1	129,9	105,7											
III	119,9	120,1	132,6	117,6	108,1	136,5	130,5	129,6	122,6	108,2	103,8	101,5											
IV	114,5	114,6	117,5	120,1	108,6	122,4	129,5	133,4	107,1	103,2	99,7	101,3											
1985 I	:	:	103,5	:	:	:	:	:	:	113,0	:	:											
1983 01	:	94,7	89,4	93,3	103,9	100,8	94,3	116,7	91,3	109,7	98,4	:											
02	:	99,0	85,7	98,0	103,7	105,3	103,0	99,6	95,9	95,0	102,7	:											
03	:	94,1	90,5	96,4	84,8	99,0	91,8	101,6	92,7	104,0	101,9	:											
04	:	95,2	90,5	94,9	88,2	102,9	95,9	131,6	107,4	81,4	101,6	:											
05	:	110,3	105,3	115,2	92,9	119,6	112,1	175,3	110,2	109,1	123,4	:											
06	:	102,1	101,7	100,4	93,3	106,6	118,8	129,6	106,2	107,2	108,6	:											
07	:	96,5	90,2	98,6	94,8	97,7	97,6	116,9	93,7	104,7	111,3	:											
08	:	107,7	109,4	112,1	93,4	107,2	113,7	153,2	109,2	103,5	113,6	:											
09	:	102,8	91,7	106,3	104,6	107,7	101,1	126,9	111,1	93,1	109,1	:											
10	:	105,2	101,2	107,4	101,8	104,7	99,3	161,0	104,6	106,7	119,1	:											
11	:	101,3	95,1	105,6	102,8	103,0	101,0	142,4	95,9	104,0	116,5	:											
12	:	102,3	93,4	102,6	102,6	104,0	96,7	129,5	115,2	115,5	106,3	:											
1984 01	:	110,3	110,7	111,0	101,5	108,0	106,3	135,6	109,7	120,2	121,2	:											
02	:	115,7	117,1	115,5	104,9	117,4	109,2	141,7	117,4	130,4	116,6	:											
03	:	107,3	100,1	102,3	112,8	120,8	104,9	114,1	129,1	94,4	107,1	:											
04	:	114,3	113,4	108,2	110,6	105,2	108,7	149,5	139,5	121,6	122,5	:											
05	:	119,4	132,9	105,9	103,2	132,6	109,1	168,4	132,5	112,3	140,5	:											
06	:	112,3	119,6	120,5	111,1	110,3	111,5	161,5	125,9	99,3	126,7	:											
07	:	128,0	153,1	122,2	106,0	141,7	142,2	146,1	120,2	91,6	138,6	:											
08	:	115,4	117,5	117,1	119,9	141,0	115,8	102,6	105,8	103,8	91,5	:											
09	:	118,3	133,4	114,2	106,2	129,2	134,7	165,7	111,4	105,6	99,0	:											
10	:	125,3	152,4	132,4	119,2	140,2	144,5	163,3	104,2	111,9	103,3	:											
11	:	112,4	116,9	116,1	111,0	125,4	121,1	118,2	112,1	97,2	85,4	:											
12	:	105,8	109,5	110,3	97,7	103,2	122,0	119,6	105,0	101,8	82,5	:											
1985 01	:	:	117,6	114,0	101,3	:	:	:	98,3	126,2	94,1	:											
02	:	:	94,0	104,5	:	:	:	:	:	91,2	87,4	:											
03	:	:	93,3	:	:	:	:	:	:	123,2	:	:											

KUEHE NETTOERZEUGUNG (SCHLACHTUNGEN)		COWS NET PRODUCTION (SLAUGHTERINGS)										VACHES PRODUCTION NETTE (ABATTAGES)		
EUR-10		EUR-9		DEUTSCH- LAND	FRANCE	ITALIA	NEDER- LAND	BELGIE	LUXEM- BOURG	UNITED KINGDOM	IRELAND	DANMARK	HELLAS	
I I I		I I I		I I I	I I I	I I I	I I I	I I I	I I I	I I I	I I I	I I I	I I I	
1000 TONNEN		1000 M.TONS										1000 TONNES		
1981	2037,1	2025,6	460,2	664,0	180,0	211,8	98,7	2,0	227,1	81,5	100,4	11,6		
1982	1884,2	1872,5	434,5	617,8	163,7	196,5	82,1	2,1	205,7	74,5	95,6	11,7		
1983	1906,4	1895,8	422,1	634,1	153,9	205,0	86,2	2,7	209,2	78,4	104,2	10,5		
1984	2187,2	2176,5	497,1	718,3	165,2	250,0	104,5	3,5	245,0	81,7	111,2	10,6		
1983	I 476,4 II 442,9 III 453,3 IV 533,8	I 473,9 II 440,4 III 450,6 IV 530,8	I 104,9 II 96,6 III 99,3 IV 121,4	I 161,8 II 154,8 III 152,4 IV 165,0	I 41,0 II 35,3 III 34,0 IV 43,6	I 51,5 II 48,6 III 46,2 IV 58,6	I 22,0 II 22,0 III 19,9 IV 22,4	I 0,7 II 0,6 III 0,7 IV 0,7	I 50,7 II 44,9 III 50,0 IV 63,6	I 15,4 II 16,1 III 23,1 IV 23,8	I 26,0 II 21,5 III 25,0 IV 31,7	I 2,4 II 2,5 III 2,6 IV 3,0		
1984	I 526,9 II 507,4 III 545,4 IV 607,4	I 524,4 II 504,8 III 542,7 IV 604,6	I 113,8 II 115,5 III 128,9 IV 138,9	I 177,3 II 163,5 III 180,6 IV 196,9	I 42,7 II 38,7 III 37,1 IV 46,8	I 58,9 II 57,3 III 62,7 IV 71,1	I 24,3 II 24,3 III 27,1 IV 28,7	I 0,8 II 0,7 III 0,9 IV 1,0	I 59,8 II 60,2 III 56,7 IV 68,3	I 16,9 II 17,4 III 23,0 IV 24,4	I 29,9 II 27,2 III 25,6 IV 28,5	I 2,5 II 2,6 III 2,8 IV 2,8		
1985	I :	I :	I 114,4	I :	I :	I :	I :	I :	I :	I 20,4	I 25,0	I :		
1983	01 165,1 02 147,7 03 163,6 04 148,0 05 147,8 06 147,1 07 131,5 08 157,0 09 164,7 10 176,2 11 188,0 12 169,6	01 164,3 02 146,9 03 162,8 04 147,2 05 147,0 06 146,2 07 130,7 08 156,1 09 163,8 10 175,2 11 187,0 12 168,6	01 35,2 02 31,8 03 37,9 04 32,5 05 32,6 06 31,5 07 26,4 08 37,4 09 35,5 10 39,5 11 44,5 12 37,5	01 53,8 02 50,6 03 57,9 04 50,6 05 52,6 06 51,6 07 46,7 08 52,3 09 53,4 10 53,0 11 56,4 12 55,6	01 14,8 02 13,0 03 13,2 04 12,3 05 11,9 06 11,0 07 10,7 08 10,4 09 13,0 10 15,7 11 14,9 12 15,9	01 17,3 02 16,2 03 18,1 04 16,6 05 16,5 06 15,6 07 12,2 08 15,7 09 18,4 10 18,4 11 20,1 12 20,1	01 7,2 02 6,8 03 7,9 04 7,4 05 7,5 06 7,1 07 4,8 08 8,0 09 7,1 10 7,7 11 7,7 12 7,0	01 0,2 02 0,2 03 0,2 04 0,2 05 0,2 06 0,2 07 0,2 08 0,3 09 0,2 10 0,2 11 0,3 12 0,2	01 21,3 02 15,6 03 13,8 04 16,8 05 13,6 06 14,5 07 16,6 08 14,6 09 18,8 10 25,1 11 21,5 12 17,0	01 4,9 02 4,7 03 5,8 04 4,0 05 5,0 06 7,1 07 8,1 08 7,4 09 7,6 10 7,7 11 9,4 12 6,7	01 9,5 02 8,0 03 8,5 04 6,8 05 7,1 06 7,6 07 5,0 08 10,1 09 9,9 10 10,8 11 12,3 12 8,6	01 0,8 02 0,8 03 0,8 04 0,8 05 0,8 06 0,9 07 0,9 08 0,9 09 0,9 10 1,0 11 1,0 12 1,0		
1984	01 182,3 02 169,6 03 175,0 04 167,9 05 175,9 06 163,7 07 168,8 08 181,8 09 194,8 10 219,5 11 210,0 12 178,0	01 181,4 02 168,8 03 174,2 04 167,0 05 175,1 06 162,8 07 167,9 08 180,9 09 193,8 10 218,5 11 209,1 12 177,1	01 38,9 02 37,1 03 37,7 04 36,2 05 42,6 06 36,6 07 39,3 08 43,0 09 46,6 10 51,0 11 48,1 12 39,9	01 60,1 02 58,2 03 59,0 04 55,0 05 56,1 06 52,4 07 57,8 08 61,9 09 60,8 10 69,8 11 66,2 12 60,9	01 14,6 02 13,4 03 14,7 04 13,9 05 12,7 06 12,1 07 11,4 08 11,8 09 13,9 10 14,9 11 16,6 12 15,3	01 18,6 02 18,7 03 21,6 04 17,4 05 21,6 06 18,3 07 17,2 08 22,0 09 23,5 10 25,6 11 24,9 12 20,6	01 8,0 02 7,7 03 8,6 04 7,9 05 8,3 06 8,1 07 7,6 08 9,6 09 10,0 10 11,1 11 9,6 12 8,0	01 0,3 02 0,3 03 0,3 04 0,3 05 0,2 06 0,2 07 0,3 08 0,3 09 0,3 10 0,4 11 0,3 12 0,3	01 23,5 02 18,3 03 18,0 04 23,4 05 18,0 06 18,8 07 20,1 08 15,6 09 21,0 10 26,0 11 24,3 12 18,0	01 6,0 02 5,6 03 5,3 04 4,7 05 5,8 06 6,9 07 7,4 08 7,6 09 8,0 10 8,8 11 8,8 12 6,8	01 11,4 02 9,4 03 9,1 04 8,3 05 9,6 06 9,3 07 6,8 08 9,1 09 9,7 10 10,9 11 10,4 12 7,2	01 0,9 02 0,8 03 0,8 04 0,9 05 0,8 06 0,9 07 0,9 08 0,9 09 1,0 10 1,0 11 0,9 12 0,9		
1985	01 : 02 : 03 :	01 : 02 : 03 :	01 44,4 02 33,8 03 36,3	01 66,9 02 59,3 03 :	01 14,5 02 : 03 :	01 : 02 : 03 :	01 : 02 : 03 :	01 : 02 : 03 :	01 23,3 02 : 03 :	01 7,8 02 5,7 03 6,9	01 10,8 02 8,2 03 6,0	01 : 02 : 03 :		
GLEICHER ZEITRAUM DES VORJAHRES = 100		SAME PERIOD OF THE PREVIOUS YEAR = 100										MEME PERIODE DE L'ANNEE PRECEDENTE = 100		
1981	:	97,4	97,4	102,0	95,9	106,3	104,9	111,4	87,5	74,3	95,4	:		
1982	:	92,4	94,4	93,0	90,9	92,8	83,2	108,1	90,6	91,4	95,2	:		
1983	:	161,2	157,2	162,6	162,0	162,0	157,6	145,8	101,1	102,2	109,0	:		
1984	:	114,8	117,8	113,3	107,4	121,9	121,1	127,5	117,1	104,2	106,7	:		
1983	I 97,3 II 103,3 III 101,8 IV 102,6	I 97,4 II 103,4 III 101,8 IV 102,6	I 93,0 II 100,4 III 98,4 IV 97,5	I 98,0 II 104,0 III 104,9 IV 104,2	I 99,5 II 88,8 III 87,0 IV 99,9	I 100,9 II 109,6 III 104,1 IV 103,4	I 100,2 II 111,4 III 106,8 IV 102,5	I 107,8 II 144,0 III 131,6 IV 137,5	I 93,5 II 107,7 III 102,0 IV 104,6	I 106,9 II 102,5 III 104,1 IV 119,2	I 102,4 II 112,0 III 111,6 IV 110,8	I 89,3 II 87,1 III 90,6 IV 92,4		
1984	I 110,6 II 114,6 III 120,3 IV 113,8	I 110,6 II 114,6 III 120,4 IV 113,9	I 108,5 II 119,6 III 129,8 IV 114,5	I 109,6 II 105,6 III 118,5 IV 119,3	I 104,2 II 109,6 III 109,1 IV 107,3	I 114,3 II 117,8 III 135,6 IV 121,3	I 110,5 II 110,6 III 136,4 IV 128,3	I 127,1 II 115,4 III 131,7 IV 134,8	I 117,9 II 134,1 III 113,4 IV 107,4	I 109,7 II 108,1 III 113,4 IV 102,5	I 115,0 II 126,5 III 102,4 IV 89,9	I 102,6 II 103,8 III 104,3 IV 93,9		
1985	I :	I :	I 100,6	I :	I :	I :	I :	I :	I :	I 120,7	I 83,6	I :		
1983	01 : 02 : 03 : 04 : 05 : 06 : 07 : 08 : 09 : 10 : 11 : 12 :	01 96,0 02 100,9 03 95,7 04 97,0 05 111,6 06 102,6 07 96,8 08 108,1 09 100,5 10 105,3 11 101,0 12 101,8	01 90,4 02 97,7 03 91,6 04 92,1 05 107,0 06 103,4 07 98,6 08 111,1 09 92,3 10 102,3 11 95,9 12 94,6	01 95,0 02 100,5 03 98,6 04 97,2 05 116,2 06 100,1 07 98,6 08 110,7 09 105,4 10 107,1 11 104,2 12 101,7	01 109,0 02 107,1 03 85,3 04 86,9 05 90,0 06 89,6 07 93,5 08 89,2 09 80,8 10 100,5 11 98,4 12 100,7	01 100,1 02 105,0 03 98,3 04 102,2 05 119,1 06 105,7 07 96,5 08 106,6 09 107,7 10 104,3 11 102,8 12 103,3	01 100,8 02 106,1 03 95,2 04 102,1 05 117,7 06 116,0 07 96,9 08 118,6 09 122,5 10 102,8 11 103,3 12 101,3	01 117,7 02 102,1 03 103,6 04 103,6 05 117,2 06 127,4 07 118,0 08 151,2 09 126,4 10 154,2 11 139,3 12 122,6	01 91,0 02 97,5 03 93,2 04 109,1 05 110,6 06 103,6 07 94,3 08 100,7 09 111,2 10 105,0 11 97,3 12 114,9	01 114,0 02 97,9 03 109,4 04 104,6 05 111,1 06 107,0 07 108,0 08 105,7 09 98,7 10 105,5 11 103,3 12 115,5	01 99,0 02 103,9 03 104,9 04 106,6 05 126,8 06 107,0 07 111,1 08 114,8 09 108,8 10 118,7 11 109,8 12 103,6	01 : 02 : 03 : 04 : 05 : 06 : 07 : 08 : 09 : 10 : 11 : 12 :		
1984	01 : 02 : 03 : 04 : 05 : 06 : 07 : 08 : 09 : 10 : 11 : 12 :	01 110,4 02 114,9 03 107,0 04 113,5 05 119,1 06 111,3 07 128,5 08 115,9 09 118,3 10 124,7 11 111,8 12 105,0	01 110,6 02 116,9 03 99,5 04 113,6 05 130,8 06 116,3 07 149,0 08 115,1 09 131,1 10 129,1 11 103,2 12 136,5	01 111,7 02 115,0 03 102,8 04 113,0 05 106,7 06 101,6 07 123,8 08 113,8 09 107,6 10 116,2 11 111,3 12 96,5	01 98,8 02 102,9 03 111,4 04 113,0 05 104,8 06 102,2 07 109,5 08 113,8 09 107,6 10 138,8 11 124,3 12 102,4	01 107,5 02 115,9 03 119,4 04 104,8 05 131,3 06 117,3 07 141,5 08 140,0 09 128,0 10 138,8 11 123,5 12 115,4	01 110,3 02 113,3 03 113,9 04 108,4 05 105,5 06 146,2 07 111,5 08 155,0 09 126,4 10 166,9 11 118,0 12 120,9	01 132,2 02 136,5 03 113,9 04 146,2 05 99,7 06 101,5 07 145,7 08 105,1 09 149,5 10 166,9 11 118,0 12 120,9	01 110,3 02 119,1 03 130,4 04 139,3 05 132,4 06 129,7 07 121,1 08 106,8 09 105,3 10 114,3 11 113,0 12 105,9	01 122,4 02 117,5 03 91,4 04 117,5 05 116,0 06 97,2 07 91,4 08 102,7 09 105,3 10 114,3 11 93,6 12 101,5	01 120,0 02 117,5 03 107,1 04 122,1 05 135,2 06 122,4 07 91,4 08 102,7 09 98,0 10 100,9 11 84,6 12 83,7	01 : 02 : 03 : 04 : 05 : 06 : 07 : 08 : 09 : 10 : 11 : 12 :		
1985	01 : 02 : 03 :	01 : 02 : 03 :	01 114,0 02 90,9 03 96,2	01 111,2 02 101,8 03 :	01 99,4 02 : 03 :	01 : 02 : 03 :	01 : 02 : 03 :	01 : 02 : 03 :	01 99,1 02 101,8 03 130,2	01 130,0 02 101,8 03 65,9	01 94,7 02 87,2 03 :	01 : 02 : 03 :		

FAERSEN NETTGERZEUGUNG (SCHLACHTUNGEN)				HEIFERS NET PRODUCTION (SLAUGHTERING)				GENISSES PRODUCTION NETTE (ABATTAGES)					
I	I	I	I	I	I	I	I	I	I	I	I	I	
EUR-10	EUR-9	DEUTSCH- LAND	FRANCE	ITALIA	NEDER- LAND	BELGIE BELGIE	LUXEM- BOURG	UNITED KINGDOM	IRELAND	DANMARK	HELLAS		
1000 TONNEN				1000 M.TONS				1000 TONNES					
1981	952,3	944,8	179,1	243,5	77,4	31,9	62,6	1,9	242,3	83,4	22,8	7,6	
1982	922,5	892,1	169,4	233,7	76,6	27,8	58,7	1,5	226,0	80,3	18,8	10,4	
1983	952,5	929,2	175,6	235,6	78,2	26,1	57,7	1,7	254,5	90,4	19,4	13,3	
1984	1050,7	1039,7	298,8	266,3	79,3	31,6	60,1	1,9	281,3	88,2	22,2	11,0	
1983	I	235,2	231,4	45,1	58,3	17,9	6,6	14,6	0,4	62,9	20,6	4,9	3,8
	II	221,0	216,8	37,5	56,5	21,0	6,8	14,1	0,3	54,7	21,1	4,8	4,2
	III	228,6	225,8	38,1	58,0	19,5	5,7	13,2	0,4	63,8	23,3	3,8	2,8
	IV	257,6	265,1	54,9	62,8	19,7	7,0	15,8	0,5	73,1	25,4	5,9	2,5
1984	I	251,8	249,2	47,2	63,8	17,2	6,7	14,8	0,5	71,0	22,4	5,7	2,6
	II	232,7	229,8	41,1	61,7	20,1	7,1	14,7	0,4	60,0	19,3	5,4	2,8
	III	256,8	253,8	48,1	67,6	19,9	8,0	13,5	0,5	70,2	21,5	4,6	3,0
	IV	309,4	306,8	72,4	73,3	22,0	9,8	17,1	0,6	80,1	25,0	6,5	2,6
1985	I	:	:	56,8	:	:	:	:	:	25,4	6,0	:	
1983	01	82,3	81,2	15,4	19,9	5,8	2,2	5,0	0,2	23,9	7,0	1,8	1,1
	02	73,2	71,2	13,7	17,6	5,6	2,1	4,5	0,1	19,7	6,4	1,5	2,0
	03	79,8	79,1	16,0	20,8	6,6	2,3	5,1	0,2	19,3	7,2	1,6	0,7
	04	76,2	75,2	13,1	18,4	6,7	2,3	4,9	0,1	21,5	6,8	1,4	1,0
	05	74,2	72,0	13,4	19,5	7,3	2,3	4,9	0,1	15,9	6,7	1,9	2,2
	06	70,7	69,7	11,9	18,7	7,1	2,1	4,3	0,1	17,3	7,6	1,5	1,0
	07	69,1	62,1	9,8	17,6	6,0	1,7	3,4	0,1	21,6	7,1	0,8	1,0
	08	78,6	77,6	14,3	20,4	6,6	1,8	4,9	0,1	20,1	7,8	1,6	1,0
	09	80,9	80,1	14,0	20,0	6,9	2,3	4,9	0,1	22,1	8,4	1,4	0,8
	10	90,5	89,7	16,3	20,7	6,8	2,2	5,6	0,2	27,7	8,2	1,9	0,8
	11	93,9	93,1	21,2	21,8	6,7	2,4	5,3	0,2	24,1	9,4	2,2	0,8
	12	83,2	82,3	17,4	20,3	6,2	2,4	4,9	0,2	21,3	7,8	1,8	0,9
1984	01	89,2	88,2	16,2	22,0	5,6	2,1	5,2	0,2	27,1	7,7	2,1	0,9
	02	80,1	79,2	15,3	20,2	5,6	2,2	4,6	0,1	22,0	7,4	1,8	0,9
	03	82,5	81,7	15,7	21,6	6,0	2,4	5,0	0,1	21,9	7,3	1,8	0,8
	04	81,4	80,5	14,1	21,3	6,4	2,1	5,1	0,2	22,8	7,0	1,6	0,9
	05	78,2	77,2	15,1	20,7	7,0	2,7	5,0	0,1	18,0	6,1	2,5	0,9
	06	73,0	72,1	11,9	19,7	6,7	2,3	4,6	0,1	19,2	6,2	1,3	1,0
	07	81,1	80,2	13,7	21,5	6,3	2,3	4,2	0,2	25,0	6,1	1,0	1,0
	08	83,5	82,5	15,2	23,3	6,5	2,9	4,5	0,1	21,1	7,2	1,7	1,0
	09	92,2	91,2	19,3	22,8	7,1	2,9	4,8	0,2	24,1	8,2	1,9	1,0
	10	109,4	108,5	24,5	25,4	7,8	3,3	6,2	0,2	30,1	8,5	2,6	0,9
	11	106,9	106,1	26,9	24,8	7,1	3,8	5,7	0,2	26,6	8,7	2,3	0,9
	12	93,1	92,2	21,0	23,1	7,2	2,7	5,3	0,2	23,4	7,8	1,6	0,9
1985	01	:	:	21,0	23,4	6,4	:	:	:	28,5	9,3	2,3	:
	02	:	:	16,6	21,3	:	:	:	:	7,8	1,9	:	:
	03	:	:	19,2	:	:	:	:	:	8,3	1,8	:	:
GLEICHER ZEITRAUM DES VORJAHRES = 100				SAME PERIOD OF THE PREVIOUS YEAR = 100				MEME PERIODE DE L'ANNEE PRECEDENTE = 100					
1981	:	97,6	101,0	103,5	100,2	97,0	110,2	113,3	91,3	83,7	102,2	:	
1982	:	96,4	94,6	96,0	99,1	87,1	92,6	82,6	93,3	96,3	82,5	:	
1983	:	100,3	103,7	103,8	102,3	97,2	99,5	100,0	112,6	112,6	105,2	:	
1984	:	110,7	118,9	113,0	101,4	120,8	104,1	114,4	110,5	97,6	114,4	:	
1983	I	105,5	104,9	102,0	99,1	103,4	95,1	91,5	100,0	118,0	112,0	96,1	157,3
	II	107,3	107,6	105,5	101,2	109,9	104,2	99,1	116,5	114,2	120,6	104,3	164,0
	III	104,0	104,0	106,2	100,1	98,0	91,0	104,3	97,4	107,0	112,6	102,7	103,5
	IV	104,7	104,8	102,1	102,9	97,3	87,8	104,3	120,0	112,1	107,2	109,3	90,9
1984	I	107,0	107,7	104,7	109,4	96,0	100,9	100,9	106,9	112,9	108,7	116,3	68,4
	II	105,3	106,0	109,8	109,1	95,8	104,9	104,3	115,2	109,7	91,5	112,5	67,0
	III	112,3	112,4	126,4	116,5	102,1	140,1	102,1	124,0	110,0	92,3	121,1	106,4
	IV	115,6	115,7	131,7	116,8	111,6	139,1	108,8	113,0	109,6	98,4	110,2	105,1
1985	I	:	:	120,3	:	:	:	:	:	113,4	105,3	:	
1983	01	:	105,0	101,8	99,8	101,8	97,4	93,0	95,2	114,9	112,9	105,9	:
	02	:	105,9	105,9	99,3	103,1	101,1	92,5	98,4	117,3	110,3	100,0	:
	03	:	103,9	99,1	98,3	105,0	88,4	89,3	106,9	122,9	112,5	84,2	:
	04	:	106,8	100,9	98,2	106,5	99,1	91,1	119,5	122,9	121,4	93,3	:
	05	:	113,1	110,8	112,2	120,9	111,0	108,6	127,9	112,0	115,5	126,7	:
	06	:	103,2	105,0	94,4	103,3	103,3	99,2	102,1	106,8	124,6	93,8	:
	07	:	106,3	100,9	96,4	96,6	89,5	97,3	82,8	102,9	109,2	114,3	:
	08	:	106,8	117,0	106,8	98,8	82,5	104,4	108,9	106,3	113,0	106,7	:
	09	:	104,7	100,5	99,0	98,5	100,3	109,5	101,5	112,2	115,1	93,3	:
	10	:	105,7	101,9	103,5	104,8	85,8	114,5	146,7	110,4	103,8	111,8	:
	11	:	104,9	101,5	102,6	103,2	86,1	96,8	108,3	113,1	111,9	100,0	:
	12	:	103,9	103,1	102,5	85,5	91,5	102,4	113,7	113,3	105,4	120,0	:
1984	01	:	108,7	105,0	110,5	97,8	95,9	104,4	113,4	113,4	110,0	116,7	:
	02	:	111,3	111,9	115,0	100,4	103,2	100,7	117,4	111,7	115,6	120,0	:
	03	:	103,4	98,2	103,5	90,4	103,6	97,5	92,2	113,5	101,4	112,5	:
	04	:	107,1	108,0	116,0	95,2	90,5	103,9	104,2	106,0	102,9	114,3	:
	05	:	107,3	112,6	106,3	98,8	117,5	101,4	103,4	113,2	91,0	131,6	:
	06	:	103,4	103,4	105,3	95,3	107,0	107,9	107,2	111,0	81,6	86,7	:
	07	:	117,8	140,2	122,1	103,7	134,7	124,8	143,2	115,7	85,9	125,0	:
	08	:	106,2	104,3	113,8	99,6	161,4	90,2	108,9	105,0	92,3	106,3	:
	09	:	113,9	137,2	114,2	103,1	127,3	98,3	123,3	109,0	97,6	135,7	:
	10	:	121,0	149,7	122,5	114,5	149,2	109,9	121,7	108,7	103,7	136,8	:
	11	:	113,9	127,2	114,2	105,3	159,6	108,0	102,4	110,4	92,6	104,5	:
	12	:	112,0	120,2	113,8	115,1	109,9	108,5	115,3	109,9	100,0	88,9	:
1985	01	:	:	129,9	106,6	114,1	:	:	:	105,2	120,8	109,5	:
	02	:	:	108,4	105,2	:	:	:	:	105,4	105,6	105,6	:
	03	:	:	122,1	:	:	:	:	:	113,7	100,0	100,0	:

KÄLBER NETTOERZEUGUNG (SCHLACHTUNGEN)		CALVES NET PRODUCTION (SLAUGHTERINGS)							VEAUX PRODUCTION NETTE (ABATTAGES)																																
I I	EUR-10 I	I I	EUR-9 I	DEUTSCH- I LAND	I I	FRANCE I	I I	ITALIA I	I I	NEDER- I LAND	I I	BELGIE I BELGIE	I I	LUXEM- I BOURG	I I	UNITED I KINGDOM	I I	IRELAND I	I I	DANMARK I	I I	HELLAS I																			
1000 STUECK												1000 HEAD					1000 TETES																								
1981	6667,5	6573,5	635,1	3047,0	1292,7	1145,7	289,8	0,2	118,5	6,1	38,3	94,1	1981	6667,5	6573,5	635,1	3047,0	1292,7	1145,7	289,8	0,2	118,5	6,1	38,3	94,1	1981	6667,5	6573,5	635,1	3047,0	1292,7	1145,7	289,8	0,2	118,5	6,1	38,3	94,1			
1982	6676,0	6597,2	628,2	3172,9	1239,3	1145,2	270,8	0,1	93,7	7,8	39,3	78,8	1982	6676,0	6597,2	628,2	3172,9	1239,3	1145,2	270,8	0,1	93,7	7,8	39,3	78,8	1982	6676,0	6597,2	628,2	3172,9	1239,3	1145,2	270,8	0,1	93,7	7,8	39,3	78,8			
1983	6858,2	6801,0	646,9	3198,8	1314,4	1198,0	268,1	0,1	117,5	6,1	51,0	57,2	1983	6858,2	6801,0	646,9	3198,8	1314,4	1198,0	268,1	0,1	117,5	6,1	51,0	57,2	1983	6858,2	6801,0	646,9	3198,8	1314,4	1198,0	268,1	0,1	117,5	6,1	51,0	57,2			
1984	7302,4	7245,2	707,9	3338,1	1458,6	1257,9	286,6	0,2	131,9	7,6	56,4	57,1	1984	7302,4	7245,2	707,9	3338,1	1458,6	1257,9	286,6	0,2	131,9	7,6	56,4	57,1	1984	7302,4	7245,2	707,9	3338,1	1458,6	1257,9	286,6	0,2	131,9	7,6	56,4	57,1			
1983	I	1615,3	1603,1	151,6	805,4	288,9	250,9	62,7	0,0	29,1	1,7	12,8	12,2	1983	I	1615,3	1603,1	151,6	805,4	288,9	250,9	62,7	0,0	29,1	1,7	12,8	12,2	1983	I	1615,3	1603,1	151,6	805,4	288,9	250,9	62,7	0,0	29,1	1,7	12,8	12,2
	II	1780,2	1765,7	163,5	837,4	334,3	327,1	69,5	0,0	21,2	1,4	11,3	14,5		II	1780,2	1765,7	163,5	837,4	334,3	327,1	69,5	0,0	21,2	1,4	11,3	14,5		II	1780,2	1765,7	163,5	837,4	334,3	327,1	69,5	0,0	21,2	1,4	11,3	14,5
	III	1770,2	1759,4	162,9	815,5	366,2	310,5	68,7	0,1	23,1	1,6	12,9	16,8		III	1770,2	1759,4	162,9	815,5	366,2	310,5	68,7	0,1	23,1	1,6	12,9	16,8		III	1770,2	1759,4	162,9	815,5	366,2	310,5	68,7	0,1	23,1	1,6	12,9	16,8
	IV	1686,5	1672,8	159,0	740,5	327,1	309,5	67,2	0,0	44,1	1,4	14,0	13,7		IV	1686,5	1672,8	159,0	740,5	327,1	309,5	67,2	0,0	44,1	1,4	14,0	13,7		IV	1686,5	1672,8	159,0	740,5	327,1	309,5	67,2	0,0	44,1	1,4	14,0	13,7
1984	I	1741,4	1729,3	158,1	816,9	340,0	287,9	67,5	0,0	42,3	1,7	14,9	12,1	1984	I	1741,4	1729,3	158,1	816,9	340,0	287,9	67,5	0,0	42,3	1,7	14,9	12,1	1984	I	1741,4	1729,3	158,1	816,9	340,0	287,9	67,5	0,0	42,3	1,7	14,9	12,1
	II	1841,3	1826,8	186,3	861,2	366,1	302,5	72,4	0,0	23,6	1,8	12,8	14,5		II	1841,3	1826,8	186,3	861,2	366,1	302,5	72,4	0,0	23,6	1,8	12,8	14,5		II	1841,3	1826,8	186,3	861,2	366,1	302,5	72,4	0,0	23,6	1,8	12,8	14,5
	III	1820,1	1803,7	173,4	827,1	376,6	311,1	72,2	0,1	27,1	2,6	13,6	16,5		III	1820,1	1803,7	173,4	827,1	376,6	311,1	72,2	0,1	27,1	2,6	13,6	16,5		III	1820,1	1803,7	173,4	827,1	376,6	311,1	72,2	0,1	27,1	2,6	13,6	16,5
	IV	1899,5	1885,5	190,0	832,9	376,0	356,5	74,5	0,0	38,9	1,5	15,1	14,0		IV	1899,5	1885,5	190,0	832,9	376,0	356,5	74,5	0,0	38,9	1,5	15,1	14,0		IV	1899,5	1885,5	190,0	832,9	376,0	356,5	74,5	0,0	38,9	1,5	15,1	14,0
1985	I	:	:	183,7	:	:	:	:	:	:	1,1	14,4	:	1985	I	:	:	183,7	:	:	:	:	:	:	1,1	14,4	:	1985	I	:	:	183,7	:	:	:	:	:	:	1,1	14,4	:
1983	01	521,5	517,2	45,8	276,8	88,7	73,3	18,9	0,0	9,7	0,8	3,2	4,2	1983	01	521,5	517,2	45,8	276,8	88,7	73,3	18,9	0,0	9,7	0,8	3,2	4,2	1983	01	521,5	517,2	45,8	276,8	88,7	73,3	18,9	0,0	9,7	0,8	3,2	4,2
	02	487,5	483,7	44,4	244,9	81,1	78,7	20,1	0,0	9,3	0,5	4,7	3,8		02	487,5	483,7	44,4	244,9	81,1	78,7	20,1	0,0	9,3	0,5	4,7	3,8		02	487,5	483,7	44,4	244,9	81,1	78,7	20,1	0,0	9,3	0,5	4,7	3,8
	03	606,4	602,2	61,3	283,7	119,1	99,0	23,7	0,0	10,1	0,4	4,9	4,2		03	606,4	602,2	61,3	283,7	119,1	99,0	23,7	0,0	10,1	0,4	4,9	4,2		03	606,4	602,2	61,3	283,7	119,1	99,0	23,7	0,0	10,1	0,4	4,9	4,2
	04	552,4	548,2	51,8	256,6	100,7	101,7	22,9	0,0	10,1	0,4	4,0	4,2		04	552,4	548,2	51,8	256,6	100,7	101,7	22,9	0,0	10,1	0,4	4,0	4,2		04	552,4	548,2	51,8	256,6	100,7	101,7	22,9	0,0	10,1	0,4	4,0	4,2
	05	618,6	613,8	61,7	293,5	117,9	105,3	25,2	0,0	6,0	0,5	3,7	4,8		05	618,6	613,8	61,7	293,5	117,9	105,3	25,2	0,0	6,0	0,5	3,7	4,8		05	618,6	613,8	61,7	293,5	117,9	105,3	25,2	0,0	6,0	0,5	3,7	4,8
	06	609,1	603,6	50,0	287,3	115,7	120,1	21,3	0,0	5,1	0,5	3,6	5,5		06	609,1	603,6	50,0	287,3	115,7	120,1	21,3	0,0	5,1	0,5	3,6	5,5		06	609,1	603,6	50,0	287,3	115,7	120,1	21,3	0,0	5,1	0,5	3,6	5,5
	07	565,2	559,6	47,2	273,3	118,6	88,9	20,9	0,0	6,4	0,3	4,0	5,6		07	565,2	559,6	47,2	273,3	118,6	88,9	20,9	0,0	6,4	0,3	4,0	5,6		07	565,2	559,6	47,2	273,3	118,6	88,9	20,9	0,0	6,4	0,3	4,0	5,6
	08	613,7	607,7	58,1	284,5	125,7	102,8	25,2	0,0	6,5	0,6	4,2	6,0		08	613,7	607,7	58,1	284,5	125,7	102,8	25,2	0,0	6,5	0,6	4,2	6,0		08	613,7	607,7	58,1	284,5	125,7	102,8	25,2	0,0	6,5	0,6	4,2	6,0
	09	597,3	592,1	57,6	257,7	119,8	118,8	22,6	0,0	10,2	0,7	4,7	5,2		09	597,3	592,1	57,6	257,7	119,8	118,8	22,6	0,0	10,2	0,7	4,7	5,2		09	597,3	592,1	57,6	257,7	119,8	118,8	22,6	0,0	10,2	0,7	4,7	5,2
	10	559,7	556,1	55,6	256,6	103,0	94,1	23,3	0,0	17,3	0,6	4,8	4,6		10	559,7	556,1	55,6	256,6	103,0	94,1	23,3	0,0	17,3	0,6	4,8	4,6		10	559,7	556,1	55,6	256,6	103,0	94,1	23,3	0,0	17,3	0,6	4,8	4,6
	11	531,8	527,4	51,7	235,1	101,8	96,8	21,7	0,0	17,4	0,5	4,9	4,5		11	531,8	527,4	51,7	235,1	101,8	96,8	21,7	0,0	17,4	0,5	4,9	4,5		11	531,8	527,4	51,7	235,1	101,8	96,8	21,7	0,0	17,4	0,5	4,9	4,5
	12	595,0	590,3	61,7	249,0	122,3	118,6	22,2	0,0	11,9	0,3	4,3	4,7		12	595,0	590,3	61,7	249,0	122,3	118,6	22,2	0,0	11,9	0,3	4,3	4,7		12	595,0	590,3	61,7	249,0	122,3	118,6	22,2	0,0	11,9	0,3	4,3	4,7
1984	01	563,2	559,0	51,5	286,2	101,1	77,4	21,3	0,0	15,8	0,6	5,2	4,2	1984	01	563,2	559,0	51,5	286,2	101,1	77,4	21,3	0,0	15,8	0,6	5,2	4,2	1984	01	563,2	559,0	51,5	286,2	101,1	77,4	21,3	0,0	15,8	0,6	5,2	4,2
	02	550,1	546,2	50,6	257,9	111,7	87,2	21,5	0,0	12,1	0,5	4,7	3,9		02	550,1	546,2	50,6	257,9	111,7	87,2	21,5	0,0	12,1	0,5	4,7	3,9		02	550,1	546,2	50,6	257,9	111,7	87,2	21,5	0,0	12,1	0,5	4,7	3,9
	03	628,2	624,1	56,0	272,8	127,2	123,3	24,8	0,0	14,4	0,6	5,0	4,1		03	628,2	624,1	56,0	272,8	127,2	123,3	24,8	0,0	14,4	0,6	5,0	4,1		03	628,2	624,1	56,0	272,8	127,2	123,3	24,8	0,0	14,4	0,6	5,0	4,1
	04	589,4	585,1	66,6	279,0	112,9	85,5	25,0	0,0	11,3	0,6	4,2	4,2		04	589,4	585,1	66,6	279,0	112,9	85,5	25,0	0,0	11,3	0,6	4,2	4,2		04	589,4	585,1	66,6	279,0	112,9	85,5	25,0	0,0	11,3	0,6	4,2	4,2
	05	642,6	637,8	60,8	298,5	129,9	113,6	23,5	0,0	6,5	0,5	4,5	4,8		05	642,6	637,8	60,8	298,5	129,9	113,6	23,5	0,0	6,5	0,5	4,5	4,8		05	642,6	637,8	60,8	298,5	129,9	113,6	23,5	0,0	6,5	0,5	4,5	4,8
	06	609,4	603,9	58,9	283,7	123,3	103,5	24,0	0,0	5,8	0,7	4,1	5,5		06	609,4	603,9	58,9	283,7	123,3	103,5	24,0	0,0	5,8	0,7	4,1	5,5		06	609,4	603,9	58,9	283,7	123,3	103,5	24,0	0,0	5,8	0,7	4,1	5,5
	07	602,0	596,5	56,9	290,6	129,9	96,3	23,8	0,0	7,6	0,8	4,6	5,5		07	602,0	596,5	56,9	290,6	129,9	96,3	23,8	0,0	7,6	0,8	4,6	5,5		07	602,0	596,5	56,9	290,6	129,9	96,3	23,8	0,0	7,6	0,		

KÄLBER NETTOERZEUGUNG (SCHLACHTUNGEN)			CALVES NET PRODUCTION (SLAUGHTERINGS)						VEAUX PRODUCTION NETTE (ABATTAGES)				
I	I	I	I	I	I	I	I	I	I	I	I	I	I
EUR-10	EUR-9	DEUTSCH- LAND	FRANCE	ITALIA	NEDER- LAND	IBELGIE BELGIE	LUXEM- BOURG	UNITED KINGDOM	IRELAND	DANMARK	HELLAS		
1000 TONNEN			1000 M.TONS						1000 TONNES				
1981	755,9	740,5	68,2	332,5	159,8	135,2	36,5	0,0	5,1	1,0	2,1	15,4	
1982	761,4	749,8	68,8	351,7	154,1	134,2	33,1	0,0	4,6	1,2	2,1	11,5	
1983	799,7	793,2	73,3	361,8	160,2	153,6	34,4	0,0	5,8	0,8	3,2	6,4	
1984	868,5	862,0	83,1	385,4	180,4	164,2	37,9	0,0	6,4	1,1	3,5	6,5	
1983	I	184,2	182,8	17,1	91,4	34,5	29,3	8,1	0,0	1,4	0,2	0,7	1,4
	II	210,6	208,7	18,7	94,3	41,9	42,8	9,0	0,0	1,1	0,2	0,7	1,6
	III	208,2	206,4	18,6	91,8	44,1	40,9	8,7	0,0	1,3	0,2	0,9	1,9
	IV	196,9	195,3	19,0	84,3	39,6	40,6	8,6	0,0	2,0	0,2	0,9	1,5
1984	I	203,7	202,3	18,3	94,2	40,5	37,5	8,7	0,0	2,0	0,3	0,9	1,4
	II	219,2	217,6	22,0	98,3	45,5	39,5	9,9	0,0	1,2	0,3	0,8	1,6
	III	217,8	215,9	20,2	95,1	47,9	40,6	9,4	0,0	1,4	0,3	0,9	1,9
	IV	227,8	226,2	22,6	97,8	46,4	46,6	9,9	0,0	1,8	0,2	0,9	1,6
1985	I	:	:	22,0	:	:	:	:	:	-	1,0	:	:
1983	01	59,7	59,2	5,0	31,3	11,0	8,6	2,4	0,0	0,5	0,1	0,2	0,5
	02	56,2	55,2	5,0	27,9	10,2	9,2	2,6	0,0	0,4	0,1	0,3	0,4
	03	68,4	67,9	7,0	32,2	13,3	11,6	3,1	0,0	0,5	-	0,2	0,5
	04	65,1	64,6	6,0	29,2	12,6	13,2	3,0	0,0	0,5	-	0,2	0,5
	05	72,9	72,4	7,1	32,8	14,7	13,8	3,3	0,0	0,3	0,1	0,3	0,5
	06	72,4	71,8	5,6	32,3	14,7	15,8	2,7	0,0	0,3	0,1	0,2	0,6
	07	65,9	65,2	5,4	30,8	14,1	11,7	2,6	0,0	0,4	-	0,3	0,6
	08	72,2	71,6	6,6	31,9	15,5	13,5	3,2	0,0	0,4	0,1	0,3	0,7
	09	70,1	69,6	6,6	29,1	14,4	15,7	2,9	0,0	0,5	0,1	0,3	0,6
	10	65,0	64,5	6,2	29,2	12,5	12,4	3,0	0,0	0,8	0,1	0,3	0,5
	11	61,9	61,4	5,9	25,8	12,2	12,6	2,8	0,0	0,7	0,1	0,3	0,5
	12	69,9	69,4	6,9	28,4	14,9	15,6	2,8	0,0	0,5	-	0,3	0,5
1984	01	65,2	64,7	5,8	33,0	12,0	10,1	2,7	0,0	0,7	0,1	0,3	0,5
	02	64,2	63,7	5,8	29,6	13,2	11,3	2,7	0,0	0,6	0,1	0,3	0,4
	03	74,4	73,9	6,7	31,5	15,3	16,1	3,2	0,0	0,7	0,1	0,3	0,5
	04	69,9	69,5	8,0	32,0	14,4	11,1	3,2	0,0	0,5	0,1	0,2	0,5
	05	76,4	75,9	7,2	33,9	15,6	14,8	3,6	0,0	0,4	0,1	0,3	0,5
	06	72,9	72,2	6,9	32,4	15,6	13,6	3,1	0,0	0,3	0,1	0,3	0,6
	07	71,7	71,1	6,5	33,3	16,1	11,2	3,1	0,0	0,5	0,1	0,3	0,6
	08	76,1	75,4	6,8	33,0	16,6	15,2	3,2	0,0	0,3	0,1	0,3	0,7
	09	70,0	69,6	6,9	28,8	15,3	14,3	3,1	0,0	0,6	0,1	0,3	0,6
	10	78,2	77,7	7,8	34,9	15,5	15,1	3,2	0,0	0,8	0,1	0,4	0,5
	11	74,9	74,4	7,4	31,2	14,2	17,4	3,2	0,0	0,5	0,1	0,4	0,5
	12	74,7	74,1	7,5	31,8	16,7	14,2	3,4	0,0	0,5	-	0,1	0,6
1985	01	:	68,1	7,4	31,9	14,3	:	:	:	0,6	-	0,4	:
	02	:	:	6,6	30,0	:	:	:	:	:	-	0,3	:
	03	:	:	8,0	:	:	:	:	:	:	-	0,3	:
GLEICHER ZEITRAUM DES VORJAHRES = 100			SAME PERIOD OF THE PREVIOUS YEAR = 100						MEME PERIODE DE L'ANNEE PRECEDENTE = 100				
1981	:	94,8	93,8	89,9	97,4	103,3	104,3	166,7	91,1	90,8	100,0	:	:
1982	:	101,3	100,8	105,8	96,4	99,3	90,6	103,0	90,7	90,0	100,0	:	:
1983	:	105,8	106,5	102,8	103,9	104,0	100,9	122,7	106,1	65,7	102,4	:	:
1984	:	108,7	113,3	106,5	112,6	106,9	110,1	113,5	110,3	137,5	109,4	:	:
1983	I	104,6	105,6	111,3	106,0	105,5	102,8	101,8	55,0	100,0	66,7	116,7	46,8
	II	105,0	105,7	104,5	102,1	100,4	120,9	111,2	108,2	100,0	66,7	140,0	57,1
	III	104,1	104,8	104,9	100,2	107,0	113,3	101,6	40,0	118,2	66,7	180,0	62,9
	IV	106,4	107,2	106,4	103,5	103,3	118,7	101,3	138,9	200,0	66,7	180,0	57,0
1984	I	110,6	110,7	107,0	103,0	117,4	127,8	106,6	181,8	142,9	150,0	128,6	99,1
	II	104,2	104,3	117,7	104,3	108,6	92,2	111,1	69,3	109,1	150,0	114,3	99,1
	III	104,6	104,6	108,8	103,6	108,8	99,4	108,3	150,0	107,7	150,0	100,0	102,8
	IV	115,7	115,8	119,1	116,0	117,0	114,8	114,3	100,0	90,0	100,0	160,0	103,3
1985	I	:	:	120,2	:	:	:	:	:	:	0,0	111,1	:
1983	01	:	105,9	108,0	111,1	100,8	98,6	93,5	50,0	100,0	100,0	100,0	:
	02	:	103,9	111,1	103,1	105,4	98,5	110,6	70,0	100,0	100,0	150,0	:
	03	:	106,7	113,9	103,9	109,7	110,1	102,3	45,0	100,0	0,0	100,0	:
	04	:	99,7	94,9	103,2	99,2	105,6	105,0	120,4	100,0	0,0	100,0	:
	05	:	113,1	117,1	112,3	105,2	121,0	119,5	112,2	100,0	100,0	150,0	:
	06	:	104,5	101,5	92,6	106,9	137,3	109,2	100,0	100,0	100,0	200,0	:
	07	:	100,7	103,5	96,4	110,6	100,4	97,4	100,0	100,0	0,0	300,0	:
	08	:	107,1	109,0	103,0	110,5	111,8	104,4	25,0	133,3	100,0	150,0	:
	09	:	106,5	102,0	101,6	100,3	127,1	102,3	169,0	125,0	100,0	150,0	:
	10	:	108,1	108,9	110,5	93,3	112,6	100,8	200,0	230,0	100,0	150,0	:
	11	:	104,5	104,7	99,2	99,6	122,9	101,0	100,0	233,3	100,0	150,0	:
	12	:	108,3	112,2	101,1	111,6	120,5	102,1	166,7	166,7	0,0	300,0	:
1984	01	:	109,3	115,7	105,3	109,3	117,1	111,1	209,0	140,0	100,0	150,0	:
	02	:	114,4	115,7	106,1	129,5	123,2	105,3	142,9	150,0	100,0	100,0	:
	03	:	108,8	94,6	98,0	114,6	139,4	104,0	222,2	140,0	100,0	150,0	:
	04	:	107,5	133,3	109,7	114,4	84,0	108,7	33,1	100,0	100,0	100,0	:
	05	:	104,9	101,4	103,3	106,4	107,2	109,5	89,1	133,3	100,0	100,0	:
	06	:	100,7	121,7	100,4	105,7	85,9	115,6	50,0	100,0	100,0	150,0	:
	07	:	109,0	122,0	108,2	113,3	85,5	120,7	200,0	125,0	100,0	100,0	:
	08	:	105,4	102,9	103,5	105,7	111,9	99,9	100,0	75,0	100,0	100,0	:
	09	:	99,7	103,9	99,0	106,1	91,5	103,8	200,0	120,0	100,0	100,0	:
	10	:	120,4	125,2	119,4	123,6	121,1	108,9	50,0	100,0	100,0	133,3	:
	11	:	121,1	125,5	116,4	116,2	137,6	115,9	150,0	71,4	100,0	133,3	:
	12	:	103,3	118,1	111,9	112,1	91,2	118,4	100,0	100,0	100,0	33,3	:
1985	01	:	105,2	126,4	96,8	118,4	:	:	:	85,7	0,0	133,3	:
	02	:	:	114,7	101,2	:	:	:	:	:	0,0	100,0	:
	03	:	:	119,6	:	:	:	:	:	:	0,0	100,0	:

SCHWEINE NETTOERZEUGUNG (SCHLACHTUNGEN)				PIGS NET PRODUCTION (SLAUGHTERINGS)					PORCS PRODUCTION NETTE (ABATTAGES)				
I	I	I	I	I	I	I	I	I	I	I	I	I	I
EUR-10	EUR-9	DEUTSCH- LAND	FRANCE	ITALIA	NEDER- LAND	BELGIE BELGIE	LUXEM- BOURG	UNITED KINGDOM	IRELAND	DANMARK	HELLAS		
1000 STUECK				1000 HEAD					1000 TETES				
1981	125789	123495	37814	21073	10522	14065	8228,2	123,1	14724	2335,1	14611	2294,0	
1982	124943	122612	37379	20488	10542	14349	7957,8	116,6	14991	2360,0	14616	2330,7	
1983	128564	124277	38937	20551	10999	14833	8057,6	134,3	15989	2501,9	15124	2286,7	
1984	128913	126651	33652	20776	11447	15511	8322,6	126,1	14695	2135,8	14785	2261,7	
1983 I	32105	31543	9225,1	5125,9	3289,9	3566,6	1930,3	34,2	3952,1	647,7	3770,9	562,4	
II	31255	30805	9391,4	5070,8	2272,5	3649,8	2074,4	30,1	4049,1	612,5	3654,7	449,7	
III	31344	30854	9276,3	5221,0	2224,1	3762,3	2099,9	33,0	3886,4	632,8	3898,7	439,6	
IV	33869	33075	10194	5133,2	3212,1	3854,6	2943,1	36,9	4101,4	608,9	3890,2	785,0	
1984 I	33126	32569	9731,1	5350,4	3328,3	3257,3	2080,7	33,0	3796,1	609,3	3783,2	556,9	
II	31952	30608	9622,0	5074,1	2511,7	3659,0	2109,0	30,2	3599,7	535,1	3469,1	444,6	
III	31039	30550	9276,5	5119,3	2283,5	3950,7	2006,5	28,8	3644,3	540,1	3700,1	488,9	
IV	33696	32925	10023	5232,3	3324,0	4044,2	2126,5	34,1	3354,6	453,3	3833,0	771,3	
1985 I	:	:	9427,8	:	:	:	:	:	:	517,7	3575,8	:	
1983 01	11227,8	11013,8	3121,0	1756,0	1336,6	1201,1	654,5	11,3	1459,8	212,3	1261,3	214,0	
02	9935,1	9744,1	2872,8	1572,7	994,7	1077,9	588,4	12,5	1250,6	204,0	1170,5	191,9	
03	10942,2	10784,8	3231,3	1797,2	958,6	1287,7	687,4	10,4	1241,7	231,4	1339,1	157,4	
04	10252,5	10105,1	2994,3	1504,2	753,4	1158,3	654,8	8,8	1565,7	196,9	1159,7	147,4	
05	10617,5	10466,9	3330,9	1732,2	780,0	1221,6	711,5	10,6	1249,1	209,5	1221,5	130,6	
06	10388,9	10233,2	3066,2	1734,4	739,0	1259,8	738,1	10,8	1234,3	206,1	1274,5	151,7	
07	9942,8	9783,8	2901,0	1656,9	679,6	1126,0	599,0	10,3	1429,5	194,3	1187,2	159,0	
08	10651,1	10488,9	3231,4	1820,2	684,5	1299,1	727,0	10,1	1173,1	220,7	1322,8	162,2	
09	10750,2	10581,8	3144,0	1743,9	860,0	1337,1	633,9	12,6	1283,8	217,8	1293,7	168,4	
10	11215,0	11026,5	3351,8	1732,3	918,7	1286,4	695,2	12,5	1523,6	204,2	1251,7	183,5	
11	11231,7	11018,0	3399,6	1723,6	1028,2	1263,6	693,3	11,9	1321,7	216,4	1359,7	213,7	
12	11413,2	11030,4	3443,0	1677,3	1265,2	1304,6	654,6	12,5	1206,1	138,3	1278,8	382,8	
1984 01	11784,5	11571,5	3352,6	1894,9	1342,3	1270,8	721,7	11,6	1455,9	202,1	1319,7	213,9	
02	10793,2	10513,4	3170,9	1711,7	1081,7	1258,8	667,9	10,7	1195,6	205,1	1211,0	189,7	
03	10638,4	10484,3	3207,5	1743,8	904,3	1327,8	691,1	10,6	1144,6	232,1	1252,5	154,1	
04	10309,9	10164,1	3228,3	1687,1	879,3	1055,9	677,6	11,0	1363,9	177,6	1083,7	145,8	
05	10725,9	10579,1	3295,2	1741,5	866,0	1359,3	732,0	10,4	1118,5	190,4	1245,8	146,8	
06	10016,6	9864,6	3098,5	1645,5	746,4	1263,8	699,6	8,9	1117,3	165,1	1139,6	152,0	
07	10564,9	10405,3	3193,8	1757,5	772,6	1239,7	642,6	10,0	1378,3	133,5	1228,2	158,6	
08	10462,5	10298,8	3130,6	1776,4	676,3	1421,7	706,9	8,8	1089,5	139,3	1299,2	163,7	
09	10011,3	9844,7	2952,1	1585,3	834,6	1289,3	656,9	10,0	1176,5	167,3	1172,7	165,6	
10	11698,7	11513,0	3446,4	1860,6	1024,1	1445,0	768,8	11,9	1460,4	136,4	1359,4	185,7	
11	11188,4	10972,7	3352,4	1712,7	1030,8	1415,7	706,3	10,1	1229,6	135,7	1328,4	215,7	
12	10808,8	10438,9	3223,9	1659,0	1269,0	1182,6	651,3	12,1	1164,6	131,2	1145,2	369,9	
1985 01	:	11366,2	3310,0	1819,6	1417,1	:	:	:	1364,9	184,2	1405,4	:	
02	:	:	2910,4	1631,5	:	:	:	:	:	164,2	1160,7	:	
03	:	:	3207,4	:	:	:	:	:	:	169,3	1009,7	:	
GLEICHER ZEITRAUM DES VORJAHRES = 100				SAME PERIOD OF THE PREVIOUS YEAR = 100					MEME PERIODE DE L'ANNEE PRECEDENTE = 100				
1981	:	101,3	99,5	102,3	102,3	106,2	101,0	100,6	100,6	98,3	100,9	:	
1982	:	99,3	98,9	97,2	100,2	102,0	96,8	94,7	101,8	101,2	93,7	:	
1983	:	103,0	101,5	100,5	104,3	103,4	101,1	115,1	106,7	105,9	104,9	:	
1984	:	100,3	101,5	101,1	104,1	104,6	103,3	93,9	93,2	85,4	97,8	:	
1983 I	100,3	100,4	98,3	98,2	102,4	98,8	93,9	113,9	106,8	114,6	103,6	93,4	
II	103,2	103,3	100,5	99,7	100,5	103,5	101,8	100,7	112,7	108,0	107,9	101,3	
III	104,1	104,1	104,0	101,8	106,8	104,9	106,2	120,6	103,9	101,8	104,9	102,4	
IV	104,1	104,2	104,3	101,6	107,6	106,3	103,0	126,0	103,6	100,0	103,5	97,3	
1984 I	103,2	103,3	105,5	104,4	101,2	108,2	107,8	96,4	96,1	94,1	100,3	99,0	
II	99,4	99,4	102,5	100,1	110,5	100,3	101,7	100,2	88,9	87,0	94,9	98,9	
III	99,0	99,0	100,0	98,1	102,7	105,0	99,3	87,4	93,8	85,4	97,1	99,9	
IV	99,5	99,5	98,3	101,9	103,5	104,9	104,1	92,4	94,0	74,4	98,5	98,3	
1985 I	:	:	96,9	:	:	:	:	:	:	85,0	94,5	:	
1983 01	:	102,5	99,8	101,5	105,7	104,3	100,8	112,3	104,4	118,0	102,2	:	
02	:	100,0	100,9	96,8	99,0	94,6	91,7	126,6	108,9	112,2	101,9	:	
03	:	98,7	94,8	96,4	101,5	97,8	90,0	103,0	107,6	113,7	106,4	:	
04	:	100,3	97,7	93,7	93,8	97,9	99,5	95,8	116,7	105,4	104,5	:	
05	:	110,6	109,5	109,7	105,1	110,1	119,4	99,1	111,0	114,0	113,5	:	
06	:	99,5	96,6	96,6	103,3	103,0	96,4	106,8	109,8	104,8	102,2	:	
07	:	100,6	100,4	98,4	102,0	97,4	108,3	121,8	103,1	96,7	100,7	:	
08	:	107,1	104,9	106,5	112,9	109,4	107,6	120,7	103,9	108,1	110,8	:	
09	:	104,6	106,6	100,4	106,1	107,5	103,1	119,6	104,7	100,6	103,2	:	
10	:	107,2	109,1	105,2	113,4	110,1	104,9	127,0	102,6	103,1	105,5	:	
11	:	104,2	100,6	102,0	107,3	106,9	103,8	101,1	110,6	95,1	107,6	:	
12	:	101,4	105,0	97,7	104,0	102,2	109,1	162,9	93,2	99,2	97,8	:	
1984 01	:	105,1	107,4	107,9	100,4	105,8	110,3	102,3	99,7	95,2	104,6	:	
02	:	107,9	110,4	108,8	108,7	116,8	113,5	85,8	95,6	100,5	103,5	:	
03	:	97,2	99,3	97,0	94,3	103,1	100,5	102,6	92,2	87,3	93,5	:	
04	:	100,6	107,8	105,2	116,7	90,4	103,5	125,2	87,1	90,2	93,5	:	
05	:	101,1	98,9	100,5	113,6	111,3	102,9	98,0	89,5	90,9	102,0	:	
06	:	96,4	101,1	94,9	101,0	93,7	93,8	82,2	90,5	80,1	89,4	:	
07	:	104,4	110,1	106,1	113,7	110,1	107,5	96,7	96,4	94,4	103,5	:	
08	:	98,2	96,9	97,6	98,8	109,4	97,2	87,9	92,9	85,8	98,2	:	
09	:	93,0	93,9	90,9	97,0	96,4	96,1	79,3	91,6	76,8	90,3	:	
10	:	104,4	102,8	107,4	111,5	112,3	110,6	95,2	92,8	66,8	108,6	:	
11	:	99,6	98,6	99,4	100,3	112,1	101,9	84,7	93,0	85,8	97,7	:	
12	:	94,6	93,6	92,9	100,3	90,6	99,5	96,8	96,6	69,7	89,6	:	
1985 01	:	98,2	98,7	96,0	105,6	:	:	:	93,7	91,1	106,5	:	
02	:	:	91,8	95,3	:	:	:	:	:	80,1	95,8	:	
03	:	:	100,0	:	:	:	:	:	:	83,8	80,6	:	

SCHWEINE NETTOERZEUGUNG (SCHLACHTUNGEN)			PIGS NET PRODUCTION (SLAUGHTERING)						PORCS PRODUCTION NETE (ABATTAGES)				
	EUR-10	EUR-9	DEUTSCH- LAND	FRANCE	ITALIA	NEDER- LAND	BELGIE BELGIE	LUXEM- BOURG	UNITED KINGDOM	IRELAND	MARK	HELLAS	
	I	I	I	I	I	I	I	I	I	I	I	I	I
1000 TONNEN	1000 M. TONS												1000 TONNES
1981	10238	10084	3181,6	1854,9	1105,8	1194,1	671,9	8,0	930,5	149,9	9	154,1	
1982	10206	10052	3150,4	1806,1	1108,1	1211,2	672,1	8,2	957,1	153,3	9	154,2	
1983	10503	10359	3218,2	1803,4	1166,0	1268,3	697,5	9,3	1007,0	160,9	10	149,1	
1984	10583	10434	3248,7	1819,5	1218,1	1326,3	715,2	8,8	944,3	138,7	10	148,6	
1983	I	2642,3	2605,2	785,8	457,6	340,3	299,0	165,3	2,4	252,9	41,6	260,	37,1
	II	2550,6	2521,3	796,7	446,0	245,6	307,8	178,7	2,0	252,0	39,3	253,	29,3
	III	2533,6	2501,9	772,9	452,7	238,2	317,0	172,1	2,3	243,7	40,7	262,	31,7
	IV	2781,2	2730,2	862,8	452,1	341,3	324,5	181,5	2,6	258,4	39,3	267,	51,0
1984	I	2734,9	2696,6	823,4	475,1	345,1	325,7	180,5	2,3	241,5	40,0	263,0	38,3
	II	2543,1	2514,1	803,1	442,1	270,1	308,7	180,8	2,1	229,3	36,3	245,5	29,0
	III	2522,1	2490,5	785,3	443,6	250,2	333,6	171,0	2,0	231,1	36,6	250,0	31,6
	IV	2782,4	2732,8	856,9	458,5	352,6	338,3	183,0	2,4	242,4	29,8	268,9	49,6
1985	I	:	:	798,4	:	:	:	:	:	:	33,5	253,0	:
1983	01	930,2	916,0	266,5	158,3	139,6	100,2	56,5	0,8	93,2	13,7	87,1	4,2
	02	813,4	800,8	244,3	140,3	100,8	90,7	49,9	0,9	80,0	13,1	80,9	2,6
	03	898,7	888,4	275,0	159,0	99,9	108,1	58,8	0,7	79,7	14,8	92,3	3,3
	04	831,9	822,3	257,7	142,3	78,9	93,7	56,6	0,6	97,6	12,6	80,4	6,6
	05	872,3	862,4	283,3	152,8	86,3	102,8	60,9	0,7	77,7	13,5	84,5	9,9
	06	846,4	836,6	257,7	150,9	81,3	106,3	61,2	0,7	76,9	13,2	83,3	8,8
	07	796,2	785,9	241,5	142,9	74,9	94,8	47,4	0,7	89,7	12,4	81,6	11,3
	08	864,2	853,7	269,2	158,0	73,7	109,4	64,0	0,7	73,5	14,2	90,9	10,5
	09	873,3	862,4	262,2	151,8	89,6	112,8	60,7	0,9	80,5	14,1	89,8	10,9
	10	915,9	903,8	282,0	151,6	99,6	133,4	61,7	0,9	99,4	13,2	86,9	11,2
	11	928,8	914,9	289,6	152,7	112,2	126,6	62,7	0,8	83,3	14,0	93,0	13,9
	12	899,6	891,5	291,2	147,8	130,0	109,5	57,1	0,9	75,7	12,1	87,3	24,9
1984	01	973,8	959,7	283,2	169,6	139,3	107,2	62,1	0,8	92,6	13,3	91,6	14,1
	02	884,2	870,1	270,1	151,9	110,9	106,3	56,4	0,8	76,1	13,5	84,2	14,1
	03	876,9	866,8	270,1	153,6	96,9	112,2	62,1	0,7	72,8	13,2	87,2	10,1
	04	838,5	829,0	270,2	147,5	96,9	89,1	56,6	0,8	85,9	11,5	75,6	9,5
	05	886,4	876,7	276,3	152,2	96,9	114,7	64,6	0,7	71,3	12,2	87,8	9,7
	06	818,2	808,4	256,7	142,4	82,3	104,9	59,5	0,6	71,1	10,6	80,1	9,8
	07	855,1	844,8	263,8	151,7	84,9	104,5	54,4	0,7	87,3	11,6	85,9	10,3
	08	849,8	839,2	257,9	153,4	73,7	120,2	61,3	0,6	69,2	12,2	90,7	10,6
	09	817,2	806,4	243,5	138,5	91,6	103,9	55,3	0,7	74,6	10,8	82,4	10,7
	10	958,1	946,2	288,9	163,0	111,5	120,9	66,1	0,8	92,0	9,1	95,8	12,0
	11	924,7	910,7	285,0	159,7	111,1	118,6	61,4	0,7	77,4	12,3	93,5	14,9
	12	899,6	875,9	285,0	144,3	130,0	98,8	55,4	0,8	73,0	8,4	79,6	23,7
1985	01	:	941,2	281,5	161,7	144,5	:	:	:	84,8	12,2	100,0	:
	02	:	:	245,8	144,4	:	:	:	:	:	19,6	82,1	:
	03	:	:	271,0	:	:	:	:	:	:	10,7	70,9	:
GLEICHER ZEITRAUM DES VORJAHRES = 100			SAME PERIOD OF THE PREVIOUS YEAR = 100						MEME PERIODE DE L'ANNEE PRECEDENTE = 100				
1981	:	101,4	99,0	102,9	101,9	106,1	101,7	99,9	100,3	97,7	102,1	:	
1982	:	99,7	99,0	97,4	100,2	101,4	100,0	100,3	102,9	102,3	99,8	:	
1983	:	103,1	102,2	100,1	100,2	103,2	103,8	113,2	102,2	105,8	102,8	:	
1984	:	100,7	100,9	100,6	104,5	104,6	102,5	94,5	93,8	86,2	99,2	:	
1983	I	100,4	100,5	98,8	97,7	103,8	97,7	96,9	111,0	107,3	113,4	104,7	92,5
	II	103,1	103,2	101,2	99,8	101,9	103,3	105,1	95,8	110,3	107,1	108,7	99,7
	III	104,2	104,3	104,2	101,6	106,1	105,1	107,9	118,7	102,7	101,0	106,3	100,9
	IV	104,1	104,3	104,4	101,6	108,6	106,2	105,5	128,6	101,1	99,2	103,8	95,6
1984	I	103,5	103,5	104,8	103,8	101,4	108,9	109,2	97,3	95,5	96,2	101,0	103,2
	II	99,7	99,7	100,8	99,1	110,0	100,3	101,2	101,9	91,0	87,3	96,2	99,1
	III	99,5	99,5	99,0	98,0	105,0	105,2	99,4	88,3	94,8	85,0	98,7	99,7
	IV	100,0	100,1	99,3	101,4	103,2	104,3	100,8	91,8	93,8	75,8	100,6	97,3
1985	I	:	:	97,0	:	:	:	:	:	:	83,8	96,2	:
1983	01	:	102,8	100,2	101,1	107,3	102,6	105,7	106,8	104,5	117,1	102,2	:
	02	:	100,2	101,4	96,1	101,4	93,7	95,3	126,5	109,4	111,0	103,5	:
	03	:	98,6	95,4	95,9	101,6	96,9	90,9	100,3	108,4	112,1	108,3	:
	04	:	99,9	98,6	94,1	95,1	97,6	102,4	93,2	113,8	104,1	105,9	:
	05	:	110,9	110,4	109,9	108,1	109,8	113,6	93,5	109,3	113,4	119,2	:
	06	:	99,3	95,1	96,2	102,6	102,9	100,1	100,7	107,3	115,9	102,6	:
	07	:	100,3	100,5	98,6	102,8	96,9	102,0	117,8	102,0	95,4	102,0	:
	08	:	107,9	105,2	104,3	114,7	109,9	112,7	120,2	102,7	107,6	112,4	:
	09	:	104,6	106,6	99,8	102,4	108,0	108,0	118,2	103,3	100,0	104,7	:
	10	:	108,2	109,1	105,4	115,5	110,0	108,8	129,4	102,8	102,3	107,0	:
	11	:	103,7	100,3	102,3	109,3	107,3	106,6	97,6	102,0	97,2	107,3	:
	12	:	101,3	104,4	97,3	103,4	101,8	101,1	130,0	98,2	98,4	97,7	:
1984	01	:	104,8	106,3	107,2	99,8	106,9	109,8	104,6	99,4	97,1	105,2	:
	02	:	108,7	110,6	103,3	110,0	117,2	112,9	86,0	95,1	103,1	104,1	:
	03	:	97,6	98,2	96,6	95,0	103,8	105,5	103,2	91,3	89,2	94,5	:
	04	:	109,8	105,6	103,6	116,5	90,3	100,1	125,8	89,2	91,3	94,0	:
	05	:	101,7	97,5	99,6	112,3	111,6	103,1	97,6	91,8	90,4	103,9	:
	06	:	96,6	99,6	94,4	101,3	98,7	97,3	85,9	92,5	80,3	90,7	:
	07	:	107,5	109,3	104,2	113,4	110,1	114,8	93,6	97,3	93,5	105,3	:
	08	:	98,3	95,8	97,1	98,9	109,9	95,8	87,1	94,1	85,9	99,8	:
	09	:	93,5	92,9	91,2	102,3	96,6	91,1	81,1	92,7	76,6	91,8	:
	10	:	104,7	101,7	107,5	111,9	111,5	107,1	94,9	92,6	68,9	110,2	:
	11	:	99,5	98,4	98,7	99,0	111,2	98,0	87,7	92,9	87,9	100,5	:
	12	:	96,1	97,9	98,0	100,0	90,3	97,1	92,4	96,4	69,4	91,2	:
1985	01	:	98,1	99,4	95,3	103,8	:	:	:	91,6	91,7	109,2	:
	02	:	:	91,0	95,0	:	:	:	:	:	78,5	97,5	:
	03	:	:	100,3	:	:	:	:	:	:	81,1	81,3	:

SCHAFF & ZIEGEN NETTDERZEUGUNG (SCHLACHTUNGEN)		SHEEP & GOATS NET PRODUCTION (SLAUGHTERINGS)						MOUTONS & CHEVRES PRODUCTION NETTE (ABATTAGES)					
I	I	I	I	I	I	I	I	I	I	I	I	I	
EUR-10	EUR-9	DEUTSCH- LAND	FRANCE	ITALIA	NEDER- LAND	IBELGIEQUE IBELGIE	LUXEM- BOURG	UNITED KINGDOM	IRELAND	DANMARK	HELLAS		
1000 STUECK						1000 HEAD						1000 TETES	
1981	46462	35188	1288,8	9633,3	7691,3	666,5	243,2	:	13857	1811,0	16,4	11274	
1982	46410	35123	1269,1	9900,0	7526,9	522,3	306,4	:	13899	1676,3	22,9	11287	
1983	47214	35848	1322,7	9336,7	7638,0	458,1	381,5	:	15068	1623,6	19,5	11366	
1984	47301	35802	1339,2	9104,5	8047,5	391,1	342,7	:	14849	1703,0	24,7	11499	
1983	I	11242	8077,1	276,8	2257,9	2095,8	105,2	81,9	:	2956,3	300,8	2,3	3165,4
	II	11674	7192,3	276,0	2527,5	1488,9	97,3	80,0	:	2328,0	391,4	3,2	4481,2
	III	11554	9652,3	337,9	2399,0	1097,0	134,1	190,2	:	5085,2	493,1	5,7	1901,3
	IV	12744	10926	431,9	2152,3	2956,3	121,5	119,3	:	4698,2	438,3	8,3	1817,8
1984	I	10862	7661,4	270,8	2108,4	1873,9	88,4	82,1	:	2880,2	354,7	2,9	3201,0
	II	13003	8433,2	322,8	2573,8	1874,0	93,6	87,2	:	3035,7	441,7	4,3	4569,4
	III	11119	9211,6	338,0	2280,2	1155,6	106,0	83,8	:	4766,2	473,6	7,7	1907,8
	IV	12316	10496	407,6	2142,1	3144,0	103,0	89,7	:	4166,4	433,0	9,8	1820,8
1985	I	:	:	268,4	:	:	:	:	:	:	362,3	3,2	:
1983	01	3618,2	2702,9	88,7	617,6	494,3	37,8	26,9	:	1330,7	106,3	0,7	915,2
	02	3259,0	2232,9	81,8	636,1	505,9	33,4	27,3	:	850,6	97,2	0,6	1026,1
	03	4365,3	3141,2	106,4	1004,1	1095,7	36,0	27,7	:	775,0	97,3	1,0	1224,1
	04	4642,6	2498,5	92,3	788,3	719,7	29,2	22,4	:	750,3	95,5	0,8	2144,1
	05	3771,3	2241,2	93,4	893,5	422,0	29,5	26,7	:	640,1	134,7	1,2	1530,1
	06	3259,6	2452,6	90,2	845,7	347,1	38,6	30,9	:	937,6	161,2	1,2	807,0
	07	3832,4	3164,2	79,7	803,2	308,9	36,3	24,1	:	1745,9	165,4	0,8	668,2
	08	3898,5	3242,4	105,6	874,9	402,0	41,6	35,2	:	1616,2	165,2	1,8	656,1
	09	3822,7	3245,7	152,7	720,9	386,1	56,2	41,0	:	1723,1	162,5	3,1	577,0
	10	4086,5	3586,1	147,6	693,1	514,8	40,4	37,2	:	2000,2	149,3	3,5	500,4
	11	3789,3	3278,3	142,4	684,8	691,8	41,1	40,5	:	1524,9	149,6	3,2	511,0
	12	4868,1	4061,7	141,9	774,4	1749,7	40,0	41,6	:	1173,1	139,4	1,6	896,4
1984	01	3678,3	2757,6	87,4	657,7	497,2	31,7	28,4	:	1320,5	133,6	1,1	920,7
	02	3342,0	2299,1	85,4	652,2	540,0	25,2	27,9	:	843,6	123,9	0,9	1042,9
	03	3842,0	2604,6	98,0	798,6	836,6	31,5	25,8	:	716,1	97,2	0,9	1237,4
	04	5530,3	3160,9	122,1	979,0	1094,8	25,5	23,6	:	803,7	110,8	1,5	2369,4
	05	3766,8	2378,5	99,3	815,1	424,1	33,6	31,1	:	814,7	159,1	1,5	1388,3
	06	3705,4	2893,7	101,5	779,6	355,2	34,6	32,4	:	1417,3	171,8	1,3	811,7
	07	3734,4	3069,7	86,1	832,4	330,7	30,9	23,6	:	1604,6	160,2	1,1	664,8
	08	3684,1	3008,9	91,0	805,5	450,2	32,6	28,3	:	1441,8	156,6	3,0	675,2
	09	3700,9	3133,0	160,9	642,3	374,7	42,5	31,8	:	1720,4	156,8	3,6	567,9
	10	3941,8	3447,7	132,4	716,6	563,4	36,8	31,5	:	1833,7	148,8	4,4	496,2
	11	3430,4	2931,9	139,4	644,1	694,1	34,6	26,5	:	1261,8	148,7	3,5	498,5
	12	4944,1	4116,1	135,8	781,4	1887,4	31,7	31,6	:	1110,9	135,5	1,8	828,1
1985	01	:	:	87,8	609,1	551,1	:	:	:	1398,0	124,5	1,5	:
	02	:	:	80,7	628,5	:	:	:	:	110,8	0,9	:	:
	03	:	:	100,0	:	:	:	:	:	127,0	0,8	:	:
GLEICHER ZEITRAUM DES VORJAHRES = 100		SAME PERIOD OF THE PREVIOUS YEAR = 100						MEME PERIODE DE L'ANNEE PRECEDENTE = 100					
1981	:	98,4	94,7	103,0	96,4	79,0	122,7	:	97,2	102,0	89,1	100,4	
1982	:	99,8	98,5	102,8	97,9	80,8	126,0	:	100,3	92,6	139,7	100,1	
1983	:	102,1	104,2	94,3	104,5	87,7	104,3	:	100,5	90,1	80,1	100,1	
1984	:	99,9	101,2	97,5	105,4	85,4	89,8	:	98,5	104,9	126,7	101,2	
1983	I	108,5	112,8	109,4	102,4	124,8	91,3	174,2	:	114,4	110,3	101,8	98,7
	II	93,4	88,6	101,0	90,9	75,9	85,1	139,9	:	92,0	98,3	123,3	102,3
	III	100,7	101,1	107,4	91,3	99,2	95,9	116,9	:	107,7	91,1	60,8	98,4
	IV	105,6	106,1	100,9	94,2	106,3	79,4	102,5	:	115,6	94,4	95,6	102,9
1984	I	96,6	94,9	97,8	93,4	89,4	84,0	100,2	:	97,4	117,9	126,0	101,1
	II	111,4	117,3	117,0	101,8	125,9	96,2	109,0	:	130,4	112,9	134,4	102,0
	III	96,2	95,4	100,0	95,0	105,3	79,0	83,6	:	93,7	96,0	135,1	100,3
	IV	96,6	96,1	94,4	99,5	106,3	84,8	75,2	:	88,7	98,8	118,1	100,2
1985	I	:	:	99,1	:	:	:	:	:	:	102,1	110,3	:
1983	01	:	109,0	102,9	99,6	88,6	90,0	149,6	:	124,8	122,0	93,0	99,3
	02	:	103,2	103,3	96,5	103,5	97,6	183,6	:	106,1	114,9	86,5	99,4
	03	:	126,8	121,3	102,4	173,3	87,2	195,5	:	108,4	96,2	123,0	97,7
	04	:	80,0	85,6	81,1	63,5	77,7	129,4	:	101,2	86,7	104,8	90,7
	05	:	97,6	114,0	104,3	93,2	34,3	154,7	:	88,6	103,9	130,2	136,5
	06	:	90,7	108,0	88,7	92,3	92,0	136,7	:	87,9	101,8	131,9	95,4
	07	:	100,2	91,7	89,7	94,7	92,0	119,9	:	108,7	89,9	63,1	97,4
	08	:	101,6	108,7	97,8	102,5	97,3	123,9	:	104,0	92,4	45,4	93,3
	09	:	101,7	116,9	86,1	99,8	97,2	110,0	:	110,4	91,0	73,4	99,7
	10	:	106,5	96,1	94,5	102,5	82,2	114,9	:	116,4	86,2	97,4	104,9
	11	:	119,5	101,5	94,3	116,9	83,7	102,6	:	120,9	96,8	90,6	103,4
	12	:	102,4	105,8	93,2	103,8	73,2	93,3	:	108,2	102,1	102,7	101,4
1984	01	:	102,0	98,6	106,5	100,6	84,0	105,5	:	99,2	125,7	157,1	100,6
	02	:	103,0	104,5	102,5	106,8	75,4	102,1	:	99,2	127,5	150,0	101,5
	03	:	82,9	92,0	79,5	76,4	92,6	93,1	:	92,4	89,9	89,9	101,1
	04	:	126,5	132,2	124,2	152,1	87,3	135,5	:	107,1	116,0	187,5	110,5
	05	:	106,1	106,2	91,2	100,5	113,6	113,8	:	127,3	118,1	125,0	96,7
	06	:	118,0	112,4	92,2	102,3	89,6	104,8	:	151,2	106,6	108,3	100,6
	07	:	97,0	108,1	103,6	107,1	85,2	98,1	:	91,9	96,9	137,5	99,5
	08	:	92,8	86,2	92,1	112,0	78,3	80,5	:	89,2	94,8	166,7	102,9
	09	:	96,5	105,3	89,1	97,0	75,6	77,6	:	99,8	96,5	116,1	98,4
	10	:	96,1	89,7	103,4	109,4	91,1	84,8	:	90,7	99,7	125,7	98,2
	11	:	89,4	97,9	94,1	100,2	84,1	65,5	:	81,4	99,4	112,5	97,6
	12	:	101,3	95,6	100,9	107,9	79,3	76,6	:	94,7	97,2	112,5	102,7
1985	01	:	:	100,4	92,6	110,8	:	:	:	105,9	93,2	136,4	:
	02	:	:	94,5	96,4	:	:	:	:	89,4	100,0	:	:
	03	:	:	102,1	:	:	:	:	:	130,7	83,9	:	:

SCHAFFE & ZIEGEN NETTOERZEUGUNG (SCHLACHTUNGEN)				SHEEP & GOATS NET PRODUCTION (SLAUGHTERINGS)				MOUTONS & CHEVRES PRODUCTION NETTE (ABATTAGES)					
I	I	I	I	I	I	I	I	I	I	I	I	I	I
EUR-10	EUR-9	DEUTSCH- LAND	FRANCE	ITALIA	NEDER- LAND	BELGIQUE BELGIE	LUXEM- BOURG	UNITED KINGDOM	IRELAND	DANMARK	HELLAS		
1000 TONNEN				1000 M. TONS				1000 TONNES					
1981	724,9	604,2	27,7	182,6	68,7	16,1	5,7	259,0	44,0	0,4	120,8		
1982	726,6	606,6	27,0	182,7	67,7	12,7	7,5	262,1	40,5	0,4	120,0		
1983	742,0	620,9	27,9	178,9	67,4	11,2	8,5	286,8	39,8	0,4	121,1		
1984	744,7	614,6	27,2	174,3	70,4	9,5	5,2	285,7	41,6	0,6	130,1		
1983 I	164,2	134,8	6,0	40,8	16,9	2,8	1,8	58,6	7,8	0,1	29,4		
II	175,5	131,1	5,9	48,6	14,9	2,4	1,6	48,0	9,6	0,1	44,4		
III	204,0	178,4	6,9	47,3	12,8	3,0	2,2	94,4	11,7	0,1	25,6		
IV	198,3	176,7	9,1	42,2	22,8	3,0	3,0	85,8	10,7	0,1	21,7		
1984 I	161,4	130,0	5,8	38,8	15,6	2,3	1,2	57,0	9,2	0,1	31,4		
II	198,3	147,2	6,6	48,4	17,3	2,3	1,5	60,7	10,5	0,1	51,1		
III	197,6	171,7	6,7	45,3	13,5	2,5	1,2	91,2	11,2	0,2	25,9		
IV	187,3	165,7	8,1	41,9	24,0	2,5	1,4	76,8	10,7	0,2	21,7		
1985 I	:	:	5,4	:	:	:	:	:	9,2	0,1	:		
1983 01	55,9	47,2	2,0	11,4	3,9	1,0	0,6	25,6	2,7	-	8,6		
02	48,0	38,5	1,8	11,5	4,1	0,9	0,6	17,1	2,5	-	9,5		
03	60,3	49,0	2,2	17,9	8,9	0,9	0,6	15,9	2,6	0,1	11,3		
04	63,1	42,9	2,1	14,6	6,4	0,8	0,5	16,1	2,5	-	20,2		
05	56,6	41,6	2,0	17,3	4,4	0,7	0,5	13,3	3,3	-	15,0		
06	55,8	46,6	1,8	16,7	4,0	0,9	0,6	18,6	3,8	0,1	9,3		
07	68,1	59,6	1,6	15,8	3,8	0,8	0,5	35,1	3,9	-	8,5		
08	68,7	59,7	2,1	17,2	5,0	0,9	0,7	29,9	3,9	-	9,0		
09	67,3	59,2	3,2	14,3	4,0	1,3	0,9	31,4	3,9	0,1	8,1		
10	70,3	63,3	3,0	13,9	4,8	1,0	0,8	36,2	3,6	0,1	7,0		
11	62,1	55,8	3,0	13,6	6,1	1,0	0,8	27,5	3,7	-	6,3		
12	66,0	57,6	3,0	14,7	12,0	1,0	1,4	22,1	3,4	-	8,3		
1984 01	56,9	48,5	1,9	12,3	4,2	0,8	0,4	25,5	3,4	-	8,4		
02	49,1	39,7	1,9	12,1	4,6	0,6	0,4	16,8	3,2	-	9,5		
03	55,3	41,8	2,0	14,3	6,9	0,8	0,4	14,7	2,6	0,1	13,5		
04	78,5	50,3	2,5	17,4	9,2	0,7	0,4	17,2	2,8	0,1	28,2		
05	56,9	43,3	2,1	15,6	4,2	0,8	0,4	16,5	3,7	-	13,6		
06	62,9	53,6	2,0	15,4	3,9	0,8	0,5	27,0	4,0	-	9,3		
07	67,1	58,6	1,8	16,6	4,1	0,7	0,3	31,2	3,8	0,1	8,5		
08	64,8	55,5	1,8	15,9	5,4	0,8	0,4	27,5	3,7	0,1	9,3		
09	65,7	57,6	3,2	12,8	4,0	1,0	0,5	32,5	3,7	-	8,1		
10	67,3	60,3	2,6	14,3	5,3	0,9	0,4	33,1	3,6	0,1	6,9		
11	55,7	49,5	2,7	12,9	6,0	0,8	0,4	22,9	3,7	0,1	6,2		
12	64,4	55,8	2,8	14,8	12,8	0,8	0,5	20,8	3,4	-	8,5		
1985 01	:	:	1,8	11,6	4,2	:	:	27,6	3,2	0,1	:		
02	:	:	1,6	11,8	:	:	:	:	2,8	:	:		
03	:	:	2,0	:	:	:	:	:	3,2	-	:		
GLEICHER ZEITRAUM DES VORJAHRES = 100				SAME PERIOD OF THE PREVIOUS YEAR = 100				MEME PERIODE DE L'ANNEE PRECEDENTE = 100					
1981	:	96,1	93,7	100,3	97,0	78,6	121,4	93,0	104,8	100,5	:		
1982	:	100,4	97,3	103,3	98,6	79,1	131,8	101,2	92,0	103,0	99,3		
1983	:	102,4	103,9	94,8	97,5	80,6	114,2	109,4	96,3	99,7	100,9		
1984	:	99,0	97,5	94,4	104,6	85,2	60,7	99,6	106,5	150,0	107,4		
1983 I	108,8	111,4	107,5	102,6	119,6	96,1	150,1	116,3	111,4	161,3	98,5		
II	94,7	92,0	105,1	91,3	81,3	85,1	113,9	93,2	101,1	181,8	103,8		
III	100,8	101,2	107,9	90,9	95,4	93,4	108,4	109,5	90,7	63,3	98,3		
IV	105,4	105,9	97,2	96,7	104,2	79,3	103,4	115,9	96,4	69,9	102,6		
1984 I	93,3	96,5	96,9	95,1	92,7	80,7	68,7	97,3	117,9	100,0	106,8		
II	113,0	112,3	111,5	99,5	116,5	94,9	84,9	126,5	109,4	109,0	115,0		
III	96,9	96,3	96,9	95,7	105,0	82,8	55,7	96,6	95,7	200,0	101,3		
IV	94,5	93,8	89,2	99,3	105,3	84,0	46,7	89,5	100,0	200,0	100,1		
1985 I	:	:	92,0	:	:	:	:	:	100,0	100,0	:		
1983 01	:	114,6	108,6	100,4	94,7	95,1	141,5	127,4	117,4	0,0	99,3		
02	:	103,7	99,8	97,0	95,4	103,7	153,0	108,9	113,6	0,0	99,1		
03	:	115,0	113,9	103,2	156,0	90,8	157,7	108,9	104,0	400,0	97,4		
04	:	87,4	95,4	83,1	68,2	81,3	96,0	101,9	92,6	0,0	93,5		
05	:	93,2	116,8	103,7	94,3	87,0	131,3	89,3	106,5	0,0	127,0		
06	:	91,4	105,6	88,0	96,4	87,4	116,9	89,4	102,7	454,5	98,1		
07	:	99,4	87,5	89,7	91,8	89,9	110,7	108,5	86,6	0,0	97,1		
08	:	103,5	105,4	97,0	93,2	92,2	113,3	110,7	90,7	0,0	98,2		
09	:	103,7	121,4	85,7	95,5	96,5	103,4	109,4	92,9	122,2	99,7		
10	:	105,9	92,0	95,7	98,9	80,1	94,7	116,8	87,8	212,8	105,0		
11	:	109,1	92,9	96,5	116,0	85,5	87,1	120,6	100,0	0,0	103,0		
12	:	103,0	101,2	97,6	101,1	73,1	123,6	109,4	103,0	0,0	98,1		
1984 01	:	102,8	96,5	107,7	107,0	82,6	66,1	99,6	125,9	100,0	97,5		
02	:	103,1	102,7	105,6	112,2	72,3	72,4	98,2	126,0	100,0	99,9		
03	:	85,3	92,2	80,2	77,3	86,7	67,8	92,5	100,0	100,0	119,6		
04	:	117,1	122,9	119,2	142,8	83,9	84,5	106,8	112,0	100,0	139,9		
05	:	104,3	101,1	90,1	95,9	115,2	85,0	124,1	112,1	100,0	90,6		
06	:	115,0	110,7	91,9	96,9	87,3	85,1	145,2	105,3	0,0	106,6		
07	:	98,3	110,7	104,7	106,8	90,1	62,9	94,3	97,4	100,0	100,3		
08	:	93,1	86,0	92,9	108,1	83,4	55,2	92,0	94,9	100,0	103,4		
09	:	97,4	95,7	88,1	99,4	78,1	51,6	103,5	94,9	0,0	109,0		
10	:	95,3	86,9	102,9	111,4	92,4	57,3	81,4	107,0	0,0	99,6		
11	:	82,8	89,7	94,5	93,1	81,9	51,3	83,3	100,0	100,0	97,8		
12	:	96,9	91,0	100,4	106,6	73,1	37,8	94,1	100,0	100,0	102,2		
1985 01	:	:	94,8	94,2	100,3	:	:	108,2	94,1	100,0	:		
02	:	:	83,6	97,1	:	:	:	:	87,5	100,0	:		
03	:	:	97,3	:	:	:	:	:	123,1	0,0	:		

EINHUEFER NETTOERZEUGUNG (SCHLACHTUNGEN)		HORSES NET PRODUCTION (SLAUGHTERINGS)							EQUIDES PRODUCTION NETTE (ABATTAGES)							
I I I	EUR-10 I I	I I I	EUR-9 I I	DEUTSCH- I I I	LAND I I I	FRANCE I I I	ITALIA I I I	NEDER- I I I	IBELGIE I I I	LUXEM- I I I	BOURG I I I	UNITED I I I	KINGDOM I I I	IRELAND I I I	DANMARK I I I	HELLAS I I I
1000 STUECK								1000 HEAD				1000 TETES				
1981	478,8	478,8	478,8	24,8	110,5	263,4	13,5	25,6	-	24,0	11,0	6,1	-	-	-	-
1982	434,4	434,4	434,4	24,4	102,6	231,8	10,1	22,2	-	28,6	9,8	4,9	-	-	-	-
1983	432,8	432,8	432,8	25,2	97,1	240,7	9,2	22,5	-	26,0	8,2	4,0	-	-	-	-
1984	453,2	453,2	453,2	26,1	100,4	255,6	9,0	25,9	-	26,0	6,7	3,6	-	-	-	-
1983	I	106,7	106,7	6,1	24,5	58,3	2,5	5,8	-	6,5	1,9	1,0	-	-	-	-
	II	105,2	105,2	6,0	24,9	57,4	2,1	5,2	-	6,5	2,2	1,0	-	-	-	-
	III	102,8	102,8	5,8	21,9	58,8	2,1	5,1	-	6,5	1,7	1,0	-	-	-	-
	IV	118,1	118,1	7,2	25,7	66,2	2,6	6,4	-	6,5	2,4	1,0	-	-	-	-
1984	I	110,9	110,9	6,5	25,1	60,9	2,0	7,0	-	6,5	2,0	0,9	-	-	-	-
	II	113,1	113,1	6,4	26,0	63,2	2,0	6,5	-	6,5	1,6	0,9	-	-	-	-
	III	106,3	106,3	5,8	22,5	61,3	2,1	5,9	-	6,5	1,3	0,9	-	-	-	-
	IV	123,0	123,0	7,5	26,8	70,2	2,9	6,4	-	6,5	1,8	0,9	-	-	-	-
1985	I	:	:	6,4	:	:	:	:	-	:	1,7	0,8	:	:	:	:
1983	01	35,8	35,8	2,0	8,5	19,4	0,9	2,1	-	2,2	0,5	0,4	-	-	-	-
	02	33,8	33,8	1,9	7,4	18,6	0,8	1,8	-	2,2	0,9	0,3	-	-	-	-
	03	37,0	37,0	2,3	8,6	20,4	0,9	1,9	-	2,2	0,5	0,3	-	-	-	-
	04	34,0	34,0	1,9	7,8	18,4	0,7	1,8	-	2,2	0,8	0,3	-	-	-	-
	05	35,9	35,9	2,2	8,8	19,3	0,7	1,7	-	2,2	0,7	0,3	-	-	-	-
	06	35,3	35,3	1,8	8,3	19,6	0,6	1,6	-	2,2	0,7	0,4	-	-	-	-
	07	32,7	32,7	1,4	6,6	20,1	0,5	1,1	-	2,2	0,5	0,3	-	-	-	-
	08	34,5	34,5	2,1	7,1	19,7	0,7	1,9	-	2,2	0,5	0,3	-	-	-	-
	09	35,7	35,7	2,4	8,1	19,0	0,9	2,1	-	2,2	0,7	0,4	-	-	-	-
	10	38,0	38,0	2,3	8,9	20,5	0,9	2,1	-	2,2	0,9	0,4	-	-	-	-
	11	38,1	38,1	2,5	8,8	20,3	0,9	2,2	-	2,2	0,9	0,4	-	-	-	-
	12	41,9	41,9	2,5	8,1	25,4	0,8	2,2	-	2,2	0,6	0,2	-	-	-	-
1984	01	37,9	37,9	2,2	8,2	21,1	0,7	2,6	-	2,2	0,7	0,3	-	-	-	-
	02	35,4	35,4	2,0	8,2	19,4	0,6	2,0	-	2,2	0,6	0,3	-	-	-	-
	03	37,6	37,6	2,3	8,7	20,3	0,7	2,4	-	2,2	0,7	0,3	-	-	-	-
	04	37,5	37,5	2,2	8,5	21,0	0,6	2,3	-	2,2	0,5	0,3	-	-	-	-
	05	38,0	38,0	2,3	9,2	20,7	0,7	2,2	-	2,2	0,5	0,3	-	-	-	-
	06	37,6	37,6	1,9	8,4	21,5	0,6	2,1	-	2,2	0,6	0,3	-	-	-	-
	07	35,6	35,6	1,7	7,4	21,4	0,6	1,6	-	2,2	0,4	0,3	-	-	-	-
	08	34,8	34,8	2,0	7,1	20,0	0,8	2,0	-	2,2	0,4	0,3	-	-	-	-
	09	35,9	35,9	2,1	7,9	19,9	0,8	2,3	-	2,2	0,5	0,3	-	-	-	-
	10	41,3	41,3	2,6	9,5	22,8	1,0	2,2	-	2,2	0,5	0,4	-	-	-	-
	11	38,4	38,4	2,4	8,9	20,4	1,0	2,3	-	2,2	0,8	0,3	-	-	-	-
	12	43,3	43,3	2,4	8,3	27,1	0,8	2,0	-	2,2	0,4	0,2	-	-	-	-
1985	01	:	:	2,1	8,3	20,1	:	:	-	:	0,6	0,3	:	:	:	:
	02	:	:	2,0	8,0	:	:	:	-	:	0,5	0,2	:	:	:	:
	03	:	:	2,3	:	:	:	:	-	:	0,6	0,3	:	:	:	:
GLEICHER ZEITRAUM DES VORJAHRES = 100				SAME PERIOD OF THE PREVIOUS YEAR = 100				MEME PERIODE DE L'ANNEE PRECEDENTE = 100								
1981	:	:	99,3	88,3	93,4	78,7	103,7	100,0	:	115,8	81,3	:	:	:	:	:
1982	:	:	98,4	92,8	88,0	75,0	86,8	100,0	:	89,1	80,7	:	:	:	:	:
1983	:	:	103,2	94,6	103,8	91,2	101,2	100,0	:	83,7	81,6	:	:	:	:	:
1984	:	:	103,7	103,4	106,2	98,0	115,2	100,0	:	81,7	90,0	:	:	:	:	:
1983	I	92,7	92,7	98,5	89,1	95,4	89,9	97,1	100,0	83,3	79,2	71,4	100,0	100,0	100,0	100,0
	II	97,1	97,1	107,8	98,3	97,8	93,0	99,9	100,0	83,3	95,7	90,9	100,0	100,0	100,0	100,0
	III	102,0	102,0	113,2	95,1	104,5	99,5	101,9	100,0	125,0	68,0	76,9	100,0	100,0	100,0	100,0
	IV	107,2	107,2	98,9	96,3	113,5	91,5	108,5	100,0	83,3	92,3	90,9	100,0	100,0	100,0	100,0
1984	I	103,9	103,9	106,1	102,4	104,3	80,6	120,7	100,0	100,0	105,3	90,0	100,0	100,0	100,0	100,0
	II	107,5	107,5	106,4	104,2	110,2	96,2	126,8	100,0	100,0	72,7	90,0	100,0	100,0	100,0	100,0
	III	103,4	103,4	99,1	102,9	104,3	103,7	115,6	100,0	109,0	76,5	90,0	100,0	100,0	100,0	100,0
	IV	104,1	104,1	103,3	104,0	106,0	111,8	100,5	100,0	100,0	75,0	90,0	100,0	100,0	100,0	100,0
1985	I	:	:	98,5	:	:	:	:	100,0	:	85,0	88,9	:	:	:	:
1983	01	:	:	98,1	90,1	97,2	91,8	98,6	100,0	:	62,5	80,0	:	:	:	:
	02	:	:	94,3	88,2	95,6	82,1	95,6	100,0	:	112,5	75,0	:	:	:	:
	03	:	:	102,5	89,0	94,1	95,6	96,9	100,0	:	62,5	60,0	:	:	:	:
	04	:	:	95,2	95,5	83,8	89,5	87,0	100,0	:	114,3	100,0	:	:	:	:
	05	:	:	120,1	109,4	105,0	97,0	105,1	100,0	:	87,5	100,0	:	:	:	:
	06	:	:	109,4	90,9	107,4	93,1	101,4	100,0	:	37,5	30,0	:	:	:	:
	07	:	:	104,1	91,1	101,9	95,9	89,2	100,0	:	62,5	100,0	:	:	:	:
	08	:	:	108,6	103,3	106,6	89,2	104,1	100,0	:	83,3	60,0	:	:	:	:
	09	:	:	115,7	92,0	105,1	88,6	107,7	100,0	:	63,6	80,0	:	:	:	:
	10	:	:	99,9	96,2	116,4	91,5	100,0	100,0	:	90,0	100,0	:	:	:	:
	11	:	:	104,1	90,7	124,1	92,9	112,9	100,0	:	100,0	80,0	:	:	:	:
	12	:	:	93,3	103,2	115,9	90,1	113,1	100,0	:	85,7	100,0	:	:	:	:
1984	01	:	:	114,5	96,2	109,1	79,3	124,0	100,0	:	140,0	75,0	:	:	:	:
	02	:	:	107,0	110,7	104,5	85,0	109,6	100,0	:	66,7	100,0	:	:	:	:
	03	:	:	98,3	101,4	99,6	78,0	127,9	100,0	:	140,0	100,0	:	:	:	:
	04	:	:	111,6	108,4	113,7	83,9	126,7	100,0	:	62,5	100,0	:	:	:	:
	05	:	:	102,8	104,0	107,4	104,0	127,0	100,0	:	71,4	100,0	:	:	:	:
	06	:	:	105,4	100,5	109,5	101,9	126,7	100,0	:	85,7	75,0	:	:	:	:
	07	:	:	124,4	112,4	106,7	109,9	145,3	100,0	:	80,0	100,0	:	:	:	:
	08	:	:	95,2	100,1	101,5	111,7	106,6	100,0	:	80,0	100,0	:	:	:	:
	09	:	:	87,9	97,8	104,5	93,6	108,1	100,0	:	71,4	75,0	:	:	:	:
	10	:	:	116,9	107,6	111,0	113,6	135,5	100,0	:	66,7	100,0	:	:	:	:
	11	:	:	96,8	101,9	100,3	118,9	104,2	100,0	:	88,9	75,0	:	:	:	:
	12	:	:	97,4	102,3	106,6	102,2	91,7	100,0	:	66,7	100,0	:	:	:	:
1985	01	:	:	93,9	102,0	95,0	:	:	100,0	:	85,7	100,0	:	:	:	:
	02	:	:	99,1	97,8	:	:	:	100,0	:	83,3	66,7	:	:	:	:
	03	:	:	102,4	:	:	:	:	100,0	:	85,7	100,0	:	:	:	:

EINHUEFER NETTOERZEUGUNG (SCHLACHTUNGEN)		HORSES NET PRODUCTION (SLAUGHTERINGS)							EQUIDES PRODUCTION NETTE (ABATTAGES)				
I I I	EUR-10	I I I	EUR-9	DEUTSCH- I I I	FRANCE	ITALIA	NEDER- I I I	BELGIQUE I I I	LUXEM- I I I	UNITED I I I	IRELAND	DANMARK	HELLAS
I I I		I I I		LAND			LAND	BELGIE	BOURG	KINGDOM			
1000 TONNEN				1000 M. TONS					1000 TONNES				
1981	103,6	103,6	6,4	30,5	47,4	2,6	6,2	-	6,0	2,7	1,8	-	-
1982	97,7	97,7	6,5	28,4	44,7	1,9	5,0	-	7,1	2,6	1,4	-	-
1983	98,4	98,4	6,6	27,3	47,7	1,9	5,1	-	6,5	2,0	1,2	-	-
1984	104,9	104,9	6,9	28,6	51,5	2,0	6,2	-	6,5	1,9	1,2	-	-
1983	I	24,2	24,2	1,6	6,8	11,7	0,5	1,3	-	1,6	0,4	0,3	-
	II	24,3	24,3	1,6	7,2	11,4	0,4	1,2	-	1,6	0,6	0,3	-
	III	23,0	23,0	1,5	6,1	11,4	0,5	1,2	-	1,6	0,4	0,3	-
	IV	26,8	26,8	1,9	7,2	13,2	0,5	1,4	-	1,6	0,6	0,3	-
1984	I	25,5	25,5	1,6	7,1	12,1	0,4	1,7	-	1,6	0,6	0,3	-
	II	26,7	26,7	1,7	7,5	13,1	0,4	1,6	-	1,6	0,5	0,3	-
	III	24,5	24,5	1,6	6,5	12,3	0,5	1,4	-	1,6	0,3	0,3	-
	IV	28,2	28,2	2,0	7,5	14,0	0,6	1,5	-	1,6	0,5	0,3	-
1985	I	:	:	1,7	:	:	:	:	-	:	0,5	0,2	:
1983	01	8,0	8,0	0,5	2,3	3,8	0,2	0,5	-	0,5	0,1	0,1	-
	02	7,8	7,8	0,5	2,0	3,8	0,2	0,4	-	0,5	0,2	0,1	-
	03	8,4	8,4	0,6	2,4	4,0	0,2	0,4	-	0,5	0,1	0,1	-
	04	7,8	7,8	0,5	2,3	3,7	0,1	0,4	-	0,5	0,2	0,1	-
	05	8,3	8,3	0,6	2,5	3,8	0,2	0,4	-	0,5	0,2	0,1	-
	06	8,2	8,2	0,5	2,4	4,0	0,1	0,4	-	0,5	0,2	0,1	-
	07	7,4	7,4	0,4	1,9	4,0	0,1	0,3	-	0,5	0,1	0,1	-
	08	7,6	7,6	0,5	2,0	3,8	0,1	0,4	-	0,5	0,1	0,1	-
	09	8,0	8,0	0,6	2,3	3,6	0,2	0,5	-	0,5	0,2	0,1	-
	10	8,6	8,6	0,6	2,5	4,0	0,2	0,4	-	0,5	0,2	0,1	-
	11	8,7	8,7	0,7	2,4	4,0	0,2	0,5	-	0,5	0,2	0,1	-
	12	9,6	9,6	0,6	2,3	5,2	0,2	0,5	-	0,5	0,2	0,1	-
1984	01	8,6	8,6	0,6	2,3	4,2	0,1	0,6	-	0,5	0,2	0,1	-
	02	8,1	8,1	0,5	2,3	3,8	0,1	0,5	-	0,5	0,2	0,1	-
	03	8,8	8,8	0,6	2,5	4,1	0,1	0,6	-	0,5	0,2	0,1	-
	04	8,7	8,7	0,6	2,4	4,2	0,1	0,6	-	0,5	0,1	0,1	-
	05	9,1	9,1	0,6	2,6	4,4	0,2	0,5	-	0,5	0,2	0,1	-
	06	8,9	8,9	0,5	2,4	4,5	0,1	0,5	-	0,5	0,2	0,1	-
	07	8,3	8,3	0,5	2,2	4,4	0,1	0,4	-	0,5	0,1	0,1	-
	08	7,9	7,9	0,5	2,0	3,9	0,2	0,5	-	0,5	0,1	0,1	-
	09	8,3	8,3	0,6	2,3	4,0	0,2	0,5	-	0,5	0,1	0,1	-
	10	9,5	9,5	0,7	2,7	4,5	0,2	0,5	-	0,5	0,2	0,1	-
	11	9,0	9,0	0,7	2,5	4,2	0,2	0,5	-	0,5	0,2	0,1	-
	12	9,7	9,7	0,6	2,3	5,3	0,2	0,5	-	0,5	0,1	0,1	-
1985	01	:	:	0,6	2,4	4,0	:	:	-	:	0,2	0,1	:
	02	:	:	0,5	2,3	:	:	:	-	:	0,1	0,1	:
	03	:	:	0,6	:	:	:	:	-	:	0,2	-	:
GLEICHER ZEITRAUM DES VORJAHRES = 100				SAME PERIOD OF THE PREVIOUS YEAR = 100					MEME PERIODE DE L'ANNEE PRECEDENTE = 100				
1981	:	:	100,3	84,7	90,9	78,2	99,7	100,0	:	96,4	66,7	:	:
1982	:	:	101,8	93,1	94,3	74,7	88,0	100,0	:	74,3	77,8	:	:
1983	:	:	101,0	96,3	106,8	90,8	102,8	100,0	:	76,9	85,7	:	:
1984	:	:	105,3	104,7	107,9	104,3	121,9	100,0	:	95,0	100,0	:	:
1983	I	94,4	94,4	95,3	91,5	100,0	96,4	94,6	100,0	83,4	66,7	75,0	100,0
	II	99,2	99,2	108,2	101,8	99,1	98,4	99,1	100,0	83,4	100,0	100,0	100,0
	III	101,0	101,0	106,5	95,5	104,0	103,8	103,6	100,0	125,1	57,1	75,0	100,0
	IV	108,5	108,5	96,6	96,5	125,4	97,0	114,8	100,0	83,4	85,7	100,0	100,0
1984	I	105,3	105,3	103,5	104,2	103,8	82,5	128,2	100,0	100,0	150,0	100,0	100,0
	II	109,8	109,8	104,9	104,2	114,9	103,5	133,4	100,0	100,0	83,3	100,0	100,0
	III	106,5	106,5	102,9	105,5	107,9	105,8	124,6	100,0	100,0	75,0	100,0	100,0
	IV	105,1	105,1	108,9	104,9	105,6	124,8	104,8	100,0	100,0	83,3	100,0	100,0
1985	I	:	:	104,9	:	:	:	:	100,0	:	83,3	66,7	:
1983	01	:	:	98,9	91,2	97,2	101,1	98,6	100,0	:	50,0	100,0	:
	02	:	:	94,7	90,5	107,5	91,2	89,0	100,0	:	100,0	50,0	:
	03	:	:	92,7	92,7	96,2	96,6	96,2	100,0	:	50,0	100,0	:
	04	:	:	97,4	99,6	88,2	93,5	89,1	100,0	:	100,0	100,0	:
	05	:	:	110,5	112,9	103,5	108,6	110,2	100,0	:	100,0	100,0	:
	06	:	:	119,5	94,1	107,1	94,4	100,5	100,0	:	100,0	100,0	:
	07	:	:	92,6	92,6	101,1	136,4	92,9	100,0	:	50,0	100,0	:
	08	:	:	103,3	101,8	109,8	93,0	104,9	100,0	:	50,0	100,0	:
	09	:	:	120,1	93,0	101,5	94,0	109,5	100,0	:	66,7	50,0	:
	10	:	:	98,2	96,1	118,7	97,2	95,2	100,0	:	66,7	100,0	:
	11	:	:	102,3	90,7	130,5	97,2	125,4	100,0	:	100,0	50,0	:
	12	:	:	89,8	104,1	127,2	96,6	126,6	100,0	:	100,0	100,0	:
1984	01	:	:	108,2	96,6	111,4	80,3	121,1	100,0	:	200,0	100,0	:
	02	:	:	106,4	112,7	99,1	83,9	117,9	100,0	:	100,0	100,0	:
	03	:	:	96,9	104,4	101,2	83,6	146,1	100,0	:	200,0	100,0	:
	04	:	:	103,0	108,4	115,9	93,1	141,2	100,0	:	59,0	100,0	:
	05	:	:	102,2	104,1	116,4	107,2	123,4	100,0	:	100,0	100,0	:
	06	:	:	104,7	100,4	112,6	110,4	135,5	100,0	:	100,0	100,0	:
	07	:	:	129,0	116,1	110,3	89,7	151,3	100,0	:	100,0	100,0	:
	08	:	:	98,5	104,1	101,7	121,9	122,5	100,0	:	100,0	100,0	:
	09	:	:	91,9	98,3	111,8	105,8	111,3	100,0	:	50,0	100,0	:
	10	:	:	123,2	103,4	111,0	128,4	119,9	100,0	:	100,0	100,0	:
	11	:	:	101,4	102,5	104,9	135,6	105,5	100,0	:	100,0	100,0	:
	12	:	:	103,2	103,5	102,1	110,0	90,9	100,0	:	50,0	100,0	:
1985	01	:	:	98,9	104,0	94,0	:	:	100,0	:	100,0	100,0	:
	02	:	:	105,1	99,1	:	:	:	100,0	:	50,0	100,0	:
	03	:	:	110,7	:	:	:	:	100,0	:	100,0	0,0	:

RINDER & KÄLBER AUSSENHANDEL		CATTLE (TOTAL) EXTERNAL TRADE							BOVINS (TOTAL) COMMERCE EXTERIEUR				
I	I	I	I	I	I	I	I	I	I	I	I	I	I
EUR-10	EUR-9	DEUTSCH- LAND	FRANCE	ITALIA	NEDER- LAND	U.E.B.L. B.L.E.U.	UNITED KINGDOM	IRELAND	DANMARK	HELLAS			
1000 STUECK				1000 HEAD				1000 TETES					
EINFUHR LEBENDER TIERE				IMPORT OF LIVE ANIMALS				IMPORTATION D'ANIMAUX VIVANTS					
1981	354,2	339,7	297,1	207,9	2340,7	116,3	99,0	137,3	108,2	0,1	18,8		
1982	432,8	413,7	306,7	241,5	2366,1	123,9	125,3	136,9	63,4	0,1	23,1		
1983	594,2	561,5	349,9	255,8	2273,1	145,0	105,7	189,9	24,2	0,1	35,7		
1984	538,5	501,4	393,6	274,3	2126,8	145,5	96,3	215,7	33,5	0,3	45,5		
1983	I	135,7	129,9	95,6	48,3	549,5	18,5	22,5	45,4	7,9	-	6,0	
	II	194,3	187,6	107,5	51,7	624,3	24,4	27,0	37,9	3,9	-	7,8	
	III	161,8	151,8	76,5	87,3	564,9	38,9	25,5	39,7	5,6	0,1	11,7	
	IV	122,3	112,0	70,2	68,5	554,4	63,2	30,6	66,9	6,8	-	14,2	
1984	I	149,4	143,4	105,4	47,7	587,0	13,0	22,5	57,6	10,7	-	6,7	
	II	213,0	205,8	108,4	77,4	601,4	16,4	24,4	42,9	7,4	-	9,1	
	III	124,3	115,6	86,9	105,7	457,6	31,1	22,0	43,1	5,4	-	9,6	
	IV	120,8	104,2	92,9	43,5	480,3	84,9	27,3	72,1	10,0	0,3	20,1	
1985	I	:	:	117,4	:	:	:	:	:	7,3	0,1	:	
1983	01	42,2	40,9	25,8	16,1	191,5	6,5	8,6	8,1	3,2	-	1,4	
	02	51,5	48,6	31,7	15,1	198,2	5,9	5,7	15,5	2,3	-	2,9	
	03	42,0	40,5	38,1	17,1	159,8	6,1	8,2	21,8	2,4	-	1,7	
	04	71,9	69,9	36,6	13,4	231,0	5,6	6,7	17,5	1,6	-	2,6	
	05	46,4	44,3	38,3	16,7	176,1	8,0	10,6	10,5	1,3	-	2,5	
	06	76,0	73,4	32,7	21,6	217,2	10,9	9,7	9,9	1,0	-	2,6	
	07	63,9	61,6	26,6	20,6	179,4	6,1	7,4	13,0	0,8	0,1	2,3	
	08	49,9	49,1	26,7	31,5	200,1	7,6	8,2	11,5	1,9	-	0,9	
	09	48,0	41,2	23,2	35,2	165,4	25,2	9,9	15,2	2,9	-	8,5	
	10	35,0	34,1	23,9	24,2	175,4	29,1	10,7	19,4	2,2	-	1,5	
	11	43,6	36,1	24,2	23,3	204,1	22,5	11,4	31,4	2,3	-	10,5	
	12	43,7	41,7	22,0	19,0	174,9	11,7	8,6	16,1	2,3	-	2,2	
1984	01	38,7	36,2	33,6	16,7	172,6	5,7	9,0	10,3	2,3	-	2,6	
	02	51,1	50,0	34,0	16,1	149,2	3,7	6,6	19,8	4,3	-	1,5	
	03	59,6	57,2	37,8	14,9	245,3	3,5	6,9	27,5	4,1	-	2,6	
	04	50,2	49,6	33,2	13,0	181,3	5,6	7,3	17,1	2,0	-	2,5	
	05	70,2	68,0	40,5	28,9	198,8	5,5	9,4	17,0	3,6	-	2,3	
	06	92,6	88,3	34,7	35,5	221,4	5,3	7,7	8,8	1,8	-	4,3	
	07	56,0	52,4	30,4	34,0	176,8	6,0	5,1	6,9	1,4	-	3,6	
	08	33,5	31,3	25,1	42,9	123,1	9,3	8,9	10,4	2,0	-	2,8	
	09	34,8	31,9	31,4	28,8	157,7	15,9	8,0	25,8	2,0	-	3,2	
	10	41,2	38,5	34,4	18,5	181,1	35,0	9,9	30,7	2,8	0,2	3,7	
	11	34,3	28,2	30,8	15,0	137,9	31,8	8,8	31,2	3,6	-	8,1	
	12	45,3	37,5	27,7	10,0	161,8	18,2	8,6	10,2	3,6	0,1	8,4	
1985	01	:	:	34,7	13,6	:	:	:	:	4,0	-	:	
	02	:	:	39,2	12,4	:	:	:	:	1,9	0,1	:	
	03	:	:	43,6	:	:	:	:	:	1,4	-	:	
AUSFUHR LEBENDER TIERE				EXPORT OF LIVE ANIMALS				EXPORTATION D'ANIMAUX VIVANTS					
1981	491,1	495,4	540,2	1633,3	-	303,6	115,4	320,7	536,0	13,1	-		
1982	312,3	316,2	593,0	1610,6	3,7	312,2	91,3	287,0	307,0	1,1	-		
1983	526,2	533,2	563,2	1612,1	9,2	313,1	125,8	241,1	441,6	9,2	0,0		
1984	487,8	496,1	508,1	1562,6	20,3	395,3	171,4	233,6	379,5	9,8	0,2		
1983	I	140,9	141,1	131,4	402,5	1,8	84,3	28,4	55,2	93,9	1,5	-	
	II	69,7	70,7	131,4	351,4	4,4	106,1	29,9	31,5	103,4	1,9	-	
	III	85,3	81,3	138,2	338,5	1,1	67,7	29,3	65,4	111,5	2,1	-	
	IV	250,3	254,1	162,1	519,7	2,0	55,0	38,3	89,0	132,8	3,7	0,0	
1984	I	98,1	98,5	131,2	382,5	8,6	91,3	39,4	48,1	96,2	1,7	0,2	
	II	89,0	90,9	113,6	337,6	2,6	135,6	40,4	43,0	87,9	2,7	-	
	III	122,5	123,5	127,0	340,9	2,8	59,5	38,9	62,2	85,8	2,6	-	
	IV	247,3	250,7	136,3	501,5	6,2	68,9	52,7	80,3	109,6	2,8	-	
1985	I	:	:	102,9	:	:	:	:	:	68,5	1,4	:	
1983	01	32,6	32,7	47,1	134,2	-	17,6	9,2	21,7	21,4	0,5	-	
	02	6,2	6,2	36,3	110,1	0,8	28,5	7,9	16,5	31,2	0,7	-	
	03	102,1	102,2	48,1	158,1	1,0	38,2	11,3	17,0	41,3	0,3	-	
	04	25,9	26,5	43,9	122,7	2,2	35,1	9,3	9,5	45,6	0,5	-	
	05	28,6	29,1	42,6	119,4	1,1	37,6	9,0	10,0	25,8	0,7	-	
	06	15,1	15,1	44,8	109,2	1,1	33,4	11,6	12,0	32,0	0,7	-	
	07	-	-	31,3	84,6	0,8	23,0	7,2	12,3	33,1	0,1	-	
	08	7,1	7,1	48,8	98,2	-	27,7	9,6	20,1	40,2	0,9	-	
	09	78,1	79,9	58,1	155,6	0,2	17,0	12,5	33,0	38,2	1,1	-	
	10	98,6	99,3	57,2	182,8	-	13,6	12,3	33,3	50,9	1,9	-	
	11	77,9	80,8	54,4	190,0	2,0	19,9	14,1	30,7	51,7	1,2	-	
	12	73,8	74,0	50,6	146,9	-	21,6	11,9	25,9	30,2	0,6	0,0	
1984	01	31,9	31,8	46,0	120,4	2,6	27,1	10,7	16,9	21,5	0,8	0,2	
	02	64,9	65,3	44,3	119,7	5,8	31,5	13,2	16,8	37,0	0,6	-	
	03	1,3	1,4	40,9	142,5	0,2	32,8	15,5	14,4	37,7	0,3	-	
	04	39,3	41,1	36,3	126,1	0,8	31,4	15,0	10,5	31,7	1,4	-	
	05	49,7	49,8	42,6	122,2	1,8	56,3	12,6	13,7	35,7	0,7	-	
	06	0,0	0,0	36,7	89,3	0,0	43,0	12,9	18,0	20,5	0,6	-	
	07	-	-	39,5	84,7	-	38,6	10,1	12,4	22,4	0,5	-	
	08	75,9	76,4	47,8	116,1	2,8	37,4	12,0	19,6	33,2	1,0	-	
	09	46,7	47,0	39,8	140,1	3,0	23,5	16,8	30,2	33,2	1,1	-	
	10	81,8	82,7	51,7	183,5	2,0	25,1	18,7	31,9	42,8	1,2	-	
	11	112,9	114,8	40,0	188,0	1,3	21,9	22,2	29,0	42,3	1,0	-	
	12	52,6	53,2	44,5	130,1	2,9	21,9	11,9	19,4	24,5	0,6	-	
1985	01	:	:	38,2	103,6	:	:	:	:	13,4	0,3	:	
	02	:	:	32,9	144,5	:	:	:	:	27,6	0,6	:	
	03	:	:	31,7	:	:	:	:	:	27,5	0,5	:	

RINDER & KÄLBER
AUSSEHANDELCATTLE (TOTAL)
EXTERNAL TRADEBOVINS (TOTAL)
COMMERCE EXTERIEUR

	I I I	EUR-10 I I	EUR-9 I I	DEUTSCH- I I I LAND	FRANCE I I	ITALIA I I	NEDER- I I I LAND	U.E.B.L. I I I B.L.E.U.	UNITED I I I KINGDOM	IRELAND I I	DANMARK I I	HELLAS I I	I I
1000 TONNEN													
EINFUHR LEBENDER TIERE													
1981		65,6	64,4	42,0	13,4	247,0	10,1	16,3	28,1	23,3	-	1,6	
1982		74,8	71,8	42,7	14,2	252,4	15,5	20,8	27,0	14,3	0,0	3,5	
1983		94,5	90,2	44,4	17,5	229,2	18,9	15,2	43,8	4,1	-	4,9	
1984		74,5	70,2	48,1	20,1	201,2	13,1	12,2	56,0	5,5	0,1	5,2	
1983	I	19,8	19,0	12,1	3,3	60,9	3,5	3,7	9,8	0,8	-	0,8	
	II	35,6	34,6	12,2	4,1	68,2	5,2	4,1	8,6	0,8	-	1,0	
	III	20,2	19,1	9,9	4,9	50,2	4,0	3,4	9,1	1,4	-	1,3	
	IV	18,9	17,5	10,2	5,2	49,8	6,2	4,0	16,3	1,1	-	1,8	
1984	I	19,7	18,9	12,6	4,3	59,8	2,5	3,4	13,9	1,3	-	0,9	
	II	19,5	18,7	12,2	5,2	57,5	1,7	3,2	11,3	1,5	-	1,1	
	III	16,0	15,0	11,3	6,2	39,1	2,8	2,4	11,3	1,3	-	1,1	
	IV	19,5	17,6	11,9	4,4	44,7	6,2	3,2	19,5	1,4	0,1	2,0	
1985	I	:	:	13,8	:	:	:	:	:	0,9	-	:	
1983	01	6,1	6,0	3,8	1,0	18,9	1,2	1,1	1,9	0,4	-	0,1	
	02	6,3	5,9	4,0	1,0	20,6	1,2	1,1	3,4	0,2	-	0,4	
	03	7,4	7,2	4,4	1,3	21,4	1,1	1,5	4,5	0,2	-	0,3	
	04	18,1	17,9	4,4	1,2	27,0	1,3	1,3	4,0	0,2	-	0,4	
	05	9,4	9,1	4,3	1,4	17,7	1,7	1,6	2,3	0,3	-	0,3	
	06	8,1	7,7	3,4	1,5	23,5	2,2	2,2	2,3	0,3	-	0,3	
	07	4,9	4,6	3,1	1,1	15,9	1,0	0,8	3,0	0,5	-	0,3	
	08	6,7	6,5	3,4	1,7	19,0	1,0	1,1	2,6	0,5	-	-	
	09	7,4	6,5	3,4	2,1	15,3	1,9	1,4	3,5	0,7	-	1,0	
	10	5,3	5,2	3,7	1,8	14,7	2,1	1,3	4,4	0,5	-	0,2	
	11	7,0	6,0	3,5	1,8	18,3	2,3	1,5	7,8	0,3	-	1,3	
	12	6,6	6,3	2,9	1,5	16,8	1,7	1,2	4,1	0,3	-	0,3	
1984	01	5,9	5,6	4,0	1,5	16,7	1,1	1,3	3,0	0,4	-	0,3	
	02	6,4	6,3	4,3	1,3	17,3	0,8	1,0	4,6	0,5	-	0,2	
	03	7,4	7,1	4,4	1,4	25,9	0,6	1,1	6,3	0,4	-	0,4	
	04	6,7	6,6	3,9	1,4	13,8	0,4	1,1	4,7	0,3	-	0,3	
	05	6,1	5,8	4,3	1,9	13,5	0,7	1,3	4,4	0,8	-	0,3	
	06	6,7	6,3	4,0	1,9	20,3	0,6	0,8	2,2	0,4	-	0,6	
	07	4,9	4,6	3,3	1,5	14,0	0,7	0,7	1,9	0,3	-	0,3	
	08	5,3	5,0	3,5	2,1	12,3	1,1	0,8	2,7	0,5	-	0,3	
	09	5,8	5,3	4,6	2,5	12,8	1,1	0,9	6,7	0,5	-	0,5	
	10	7,7	7,3	4,7	2,0	16,1	2,2	1,0	8,2	0,5	0,1	0,5	
	11	5,8	4,9	4,2	1,2	12,6	2,3	0,9	8,8	0,4	-	1,1	
	12	5,8	5,4	2,9	1,2	16,1	1,6	1,2	2,5	0,5	-	0,4	
1985	01	:	:	5,1	1,5	:	:	:	:	0,7	-	:	
	02	:	:	4,1	1,2	:	:	:	:	0,1	-	:	
	03	:	:	4,6	:	:	:	:	:	0,1	-	:	
AUSFUHR LEBENDER TIERE													
1981		127,0	127,4	69,5	161,1	-	22,0	15,4	31,4	142,6	1,3	-	
1982		116,6	121,1	70,9	149,9	0,4	22,2	11,0	22,2	95,2	0,8	-	
1983		106,2	106,9	78,0	143,6	3,2	19,8	17,9	11,2	115,5	0,5	0,0	
1984		109,2	110,1	71,3	151,2	6,7	21,9	23,9	12,4	108,7	0,3	0,0	
1983	I	8,9	8,9	17,1	31,0	0,5	5,1	3,1	2,4	24,7	-	-	
	II	21,6	21,8	19,3	30,1	1,6	5,7	4,5	1,7	27,4	-	-	
	III	29,9	30,1	19,1	32,6	0,4	4,1	4,3	3,1	30,3	0,2	-	
	IV	45,8	45,1	22,4	49,2	0,7	4,9	6,0	4,0	33,3	0,3	0,0	
1984	I	15,4	15,4	18,1	35,1	2,9	5,2	5,0	2,5	25,6	-	0,0	
	II	12,9	13,3	15,8	30,5	0,9	6,6	5,3	3,0	25,2	-	-	
	III	32,3	32,4	17,3	35,9	1,0	4,8	5,3	3,0	24,3	0,2	-	
	IV	43,6	49,0	20,2	49,7	1,9	5,2	8,3	3,9	33,6	0,1	-	
1985	I	:	:	14,2	:	:	:	:	:	19,7	-	:	
1983	01	1,5	1,5	5,7	9,3	-	1,3	0,9	1,0	5,6	-	-	
	02	0,2	0,2	4,5	9,4	0,3	1,8	0,9	0,7	8,4	-	-	
	03	7,1	7,2	7,0	12,3	0,3	2,0	1,3	0,7	10,7	-	-	
	04	12,2	12,3	6,5	10,8	0,8	1,9	1,3	0,4	12,1	-	-	
	05	7,5	7,6	6,3	10,1	0,4	2,1	1,4	0,6	7,0	-	-	
	06	1,9	1,9	6,5	9,2	0,4	1,7	1,8	0,7	8,3	-	-	
	07	4,7	4,7	4,2	7,6	0,4	2,1	1,0	0,6	8,7	-	-	
	08	8,7	8,7	5,7	9,6	-	1,6	1,4	1,0	11,5	0,1	-	
	09	16,6	16,7	8,3	15,4	0,0	1,3	1,9	1,5	9,9	0,1	-	
	10	17,5	17,6	7,9	17,4	-	1,3	1,8	1,6	10,8	0,2	-	
	11	15,3	15,5	7,5	17,3	0,7	1,7	2,2	1,3	13,8	-	-	
	12	13,0	13,0	7,0	14,5	-	1,9	2,0	1,1	8,7	0,1	0,0	
1984	01	6,0	6,0	6,4	10,4	0,9	1,8	1,6	0,9	6,3	-	0,0	
	02	9,3	9,3	6,2	10,9	2,0	1,5	1,7	0,9	9,6	-	-	
	03	0,1	0,1	5,4	13,8	0,1	1,8	1,7	0,7	9,7	-	-	
	04	3,8	3,9	4,3	10,3	0,2	1,6	1,9	0,6	9,0	-	-	
	05	8,2	8,2	6,8	11,1	0,7	2,6	1,8	1,1	10,3	-	-	
	06	0,9	1,1	4,6	9,1	0,0	2,4	1,6	1,3	5,9	-	-	
	07	4,4	4,7	4,7	7,6	-	1,7	1,2	0,6	6,4	-	-	
	08	15,7	15,7	6,8	12,8	1,0	1,7	1,6	1,0	8,7	-	-	
	09	12,2	12,3	5,7	15,4	0,0	1,5	2,5	1,4	9,2	0,2	-	
	10	18,9	19,0	7,5	17,8	0,6	2,1	3,0	1,4	14,2	0,1	-	
	11	18,3	18,5	6,2	18,9	0,4	1,6	3,4	1,4	12,2	-	-	
	12	11,4	11,4	6,5	13,0	0,8	1,5	2,0	1,1	7,2	-	-	
1985	01	:	:	4,9	8,9	:	:	:	:	3,9	-	:	
	02	:	:	4,5	13,7	:	:	:	:	7,8	-	:	
	03	:	:	4,7	:	:	:	:	:	8,0	-	:	

RINDER AUSSENHANDEL		ADULT CATTLE EXTERNAL TRADE								GROS BOVINS COMMERCE EXTERIEUR			
I	I	I	I	I	I	I	I	I	I	I	I	I	I
EUR-10	EUR-9	DEUTSCH- LAND	FRANCE	ITALIA	NEDER- LAND	U.E.B.L. B.L.E.U.	UNITED KINGDOM	IRELAND	DANMARK	HELLAS			
1000 STUECK		1000 HEAD								1000 TETES			
EINFUHR LEBENDER TIERE		IMPORT OF LIVE ANIMALS								IMPORTATION D'ANIMAUX VIVANTS			
1981	831,1	828,5	141,2	28,5	1900,6	23,5	44,1	136,1	85,1	0,1	2,6		
1982	1103,0	1087,0	145,8	25,1	1912,7	40,0	59,6	134,5	47,0	0,1	16,0		
1983	956,2	935,0	135,4	30,7	1808,5	51,3	45,4	187,7	15,4	0,1	31,3		
1984	904,6	874,7	150,5	37,8	1691,7	32,3	33,0	214,2	21,2	0,3	30,1		
1983	I 258,5	253,6	37,2	6,1	447,7	10,2	10,9	45,3	3,2	-	4,9		
	II 334,2	328,4	35,0	8,2	504,6	15,7	13,0	37,0	2,8	-	5,8		
	III 234,5	225,7	30,4	6,6	428,1	9,8	9,5	32,7	5,3	0,1	8,8		
	IV 139,7	128,6	32,9	9,8	428,1	15,5	12,0	66,7	4,1	-	11,7		
1984	I 305,4	300,0	38,1	8,1	481,1	7,2	8,4	57,6	4,0	-	5,6		
	II 319,4	313,6	37,4	9,0	477,0	4,3	10,0	41,9	6,0	-	5,8		
	III 176,0	169,6	36,6	9,4	356,7	6,9	6,3	42,8	5,1	-	6,4		
	IV 126,0	115,1	32,4	11,3	376,9	13,9	8,2	71,9	6,1	0,3	12,3		
1985	I :	:	43,6	:	:	:	:	:	3,3	0,1	:		
1983	01 82,7	82,1	11,7	1,9	151,4	3,6	2,9	8,1	1,4	-	0,6		
	02 118,1	115,4	12,4	1,8	165,1	3,7	3,4	15,5	0,9	-	2,8		
	03 57,7	56,1	13,1	2,5	131,2	3,0	4,6	21,7	0,9	-	1,6		
	04 128,4	126,5	13,5	2,5	196,0	3,9	4,2	17,5	0,7	-	1,8		
	05 88,6	86,6	12,1	2,9	135,8	5,3	5,3	10,1	1,1	-	2,0		
	06 117,2	115,3	9,3	2,7	172,8	6,5	3,4	9,4	1,0	-	2,0		
	07 97,0	95,2	9,1	1,5	138,0	3,2	2,1	12,4	0,7	0,1	1,7		
	08 91,6	90,8	10,3	2,0	159,1	2,5	3,3	11,1	1,9	-	0,9		
	09 45,9	39,7	11,0	3,1	131,0	4,0	4,1	15,2	2,7	-	6,2		
	10 26,7	26,0	12,1	3,8	133,2	4,6	4,0	19,3	1,8	-	1,3		
	11 61,5	53,1	11,6	3,0	159,2	6,0	4,3	31,3	1,2	-	8,4		
	12 51,4	49,5	9,2	3,0	135,7	4,9	3,8	16,1	1,1	-	2,0		
1984	01 84,3	82,0	11,4	2,8	139,2	3,3	2,8	10,3	1,4	-	2,5		
	02 71,8	70,8	13,3	2,4	137,5	2,3	2,2	19,8	1,4	-	1,0		
	03 149,3	147,2	13,3	2,8	204,4	1,6	3,4	27,5	1,2	-	2,1		
	04 97,9	95,9	12,7	3,2	147,6	0,8	3,4	17,1	1,1	-	2,1		
	05 94,7	93,5	12,8	3,3	153,1	1,9	4,1	16,8	3,2	-	1,2		
	06 126,7	124,2	11,9	2,5	171,3	1,6	2,6	8,0	1,7	-	2,5		
	07 96,3	95,0	9,5	1,8	136,0	1,7	2,3	6,6	1,3	-	1,3		
	08 27,7	25,4	11,6	2,4	98,9	2,8	1,9	10,4	1,9	-	2,1		
	09 52,0	49,0	15,6	5,1	121,7	2,4	2,1	25,8	1,9	-	3,0		
	10 47,0	44,3	15,7	4,5	141,0	4,7	2,3	30,7	2,3	0,2	2,7		
	11 23,8	23,0	13,7	4,1	107,3	5,0	2,2	31,1	1,8	-	7,1		
	12 59,3	47,8	9,0	2,7	128,5	4,1	3,8	10,1	2,0	0,1	2,5		
1985	01 :	:	16,7	3,3	:	:	:	:	2,3	-	:		
	02 :	:	12,5	2,6	:	:	:	:	0,6	0,1	:		
	03 :	:	14,4	:	:	:	:	:	0,4	-	:		
AUSFUHR LEBENDER TIERE		EXPORT OF LIVE ANIMALS								EXPORTATION D'ANIMAUX VIVANTS			
1981	0,0	0,0	193,0	617,9	-	36,1	45,9	94,1	530,5	13,1	-		
1982	0,0	0,0	130,7	600,4	1,5	30,1	20,8	33,8	230,9	0,3	-		
1983	0,0	0,0	208,6	580,6	7,6	30,7	44,8	18,7	439,2	9,2	0,0		
1984	0,0	0,0	192,0	595,8	18,0	27,0	61,5	24,1	378,0	9,8	0,2		
1983	I -	-	44,2	146,6	1,5	8,4	7,5	4,1	93,4	1,5	-		
	II -	-	51,9	106,9	3,3	6,4	11,5	3,4	102,6	1,9	-		
	III 0,0	-	52,7	116,2	0,9	4,4	10,6	5,2	110,6	2,1	-		
	IV 0,7	1,3	59,8	210,9	2,0	11,5	15,3	6,0	132,6	3,7	0,0		
1984	I -	-	47,3	128,3	7,9	6,8	12,5	3,9	96,2	1,7	0,2		
	II -	-	42,3	111,3	2,3	7,2	12,4	6,9	87,0	2,7	-		
	III 3,7	3,7	44,2	137,4	2,8	4,0	13,7	5,7	85,4	2,6	-		
	IV 18,5	19,8	56,2	218,8	4,9	9,0	22,9	7,6	109,4	2,8	-		
1985	I :	:	38,7	:	:	:	:	:	68,5	1,4	:		
1983	01 -	-	14,3	55,8	-	3,6	2,2	1,5	21,0	0,5	-		
	02 -	-	11,1	37,4	0,8	2,6	2,2	1,4	31,2	0,7	-		
	03 -	-	18,8	53,4	0,6	2,2	3,1	1,2	41,2	0,3	-		
	04 -	-	17,4	40,9	1,1	2,3	3,2	1,0	45,5	0,5	-		
	05 -	-	16,9	34,6	1,1	2,7	3,5	1,1	25,5	0,7	-		
	06 -	-	17,6	31,4	1,1	1,4	4,8	1,3	31,6	0,7	-		
	07 -	-	19,6	23,8	0,8	0,7	2,3	0,9	32,6	0,1	-		
	08 -	-	18,2	33,6	-	1,5	3,4	2,1	39,8	0,9	-		
	09 -	-	23,9	58,9	0,1	2,2	4,8	2,2	38,2	1,1	-		
	10 0,7	1,3	21,4	69,7	-	2,8	4,8	2,5	50,9	1,9	-		
	11 -	-	20,0	77,2	2,0	4,8	5,6	2,0	51,5	1,2	-		
	12 -	-	13,4	63,9	-	4,7	5,0	1,5	30,2	0,6	0,0		
1984	01 -	-	16,3	40,3	2,4	3,1	3,8	1,2	21,5	0,8	0,2		
	02 -	-	16,5	42,1	5,3	1,4	3,8	1,4	37,0	0,6	-		
	03 -	-	14,5	45,9	0,2	2,2	5,0	1,3	37,7	0,3	-		
	04 -	-	11,5	37,2	0,6	1,9	4,4	1,2	31,7	1,4	-		
	05 -	-	18,6	40,5	1,7	2,7	4,0	2,9	35,6	0,7	-		
	06 -	-	12,2	33,5	-	2,6	3,9	2,3	19,7	0,6	-		
	07 -	-	11,9	24,8	-	0,9	2,5	1,3	22,5	0,5	-		
	08 3,7	3,7	18,5	48,5	2,8	1,1	4,2	2,0	29,9	1,0	-		
	09 -	-	15,8	64,1	0,0	2,1	7,0	2,4	33,2	1,1	-		
	10 -	-	20,8	75,5	1,5	4,1	8,8	2,5	42,7	1,2	-		
	11 18,5	19,8	17,7	85,6	1,2	2,7	9,1	2,5	42,3	1,0	-		
	12 -	-	17,8	57,7	2,2	2,2	5,0	2,6	24,4	0,6	-		
1985	01 :	:	13,1	34,4	:	:	:	:	13,4	0,3	:		
	02 :	:	12,3	50,2	:	:	:	:	27,0	0,6	:		
	03 :	:	13,3	:	:	:	:	:	27,5	0,5	:		

RINDER AUSSENHANDEL		ADULT CATTLE EXTERNAL TRADE							GROS BOVINS COMMERCE EXTERIEUR				
I	I	I	I	I	I	I	I	I	I	I	I	I	I
EUR-10	EUR-9	DEUTSCH- LAND	FRANCE	ITALIA	NEDER- LAND	U.E.B.L. B.L.E.U.	UNITED KINGDOM	IRELAND	DANMARK	HELLAS			
1000 TONNEN				1000 M.TONS				1000 TONNES					
EINFUHR LEBENDER TIERE				IMPORT OF LIVE ANIMALS				IMPORTATION D'ANIMAUX VIVANTS					
1981	63,3	63,1	34,7	7,8	226,3	7,1	12,6	28,1	22,6	-	0,3		
1982	72,0	69,3	34,6	7,2	231,6	12,4	17,8	27,0	13,8	0,0	3,0		
1983	86,9	82,9	33,4	9,7	201,5	15,9	12,3	43,8	4,1	-	4,3		
1984	69,5	65,7	36,9	12,4	180,8	9,4	9,3	56,0	5,3	0,1	4,3		
1983	I	22,7	21,9	9,3	1,9	52,8	3,1	3,1	9,8	0,8	-	0,8	
	II	33,4	32,5	8,8	2,6	59,4	4,9	3,4	8,6	0,8	-	0,9	
	III	18,2	17,2	7,4	2,2	44,7	3,0	2,6	9,1	1,4	-	1,0	
	IV	17,7	16,3	3,0	3,1	44,6	4,8	3,3	16,3	1,1	-	1,6	
1984	I	22,0	21,3	9,7	2,8	55,1	2,2	2,7	13,9	1,1	-	0,8	
	II	18,2	17,5	9,3	3,0	50,9	1,2	2,6	11,3	1,5	-	0,8	
	III	14,7	13,2	8,8	3,2	36,3	1,9	1,8	11,3	1,3	-	0,9	
	IV	18,3	16,8	9,0	3,3	40,4	4,0	2,3	19,5	1,4	0,1	1,8	
1985	I	:	:	10,8	:	:	:	:	0,9	-	:	:	
1983	01	6,9	6,8	3,0	0,6	17,0	1,1	0,9	1,9	0,4	-	0,1	
	02	9,9	9,4	3,1	0,5	20,5	1,1	1,0	3,4	0,2	-	0,4	
	03	5,9	5,7	3,2	0,8	15,3	0,9	1,3	4,5	0,2	-	0,3	
	04	17,5	17,3	3,4	0,8	25,2	1,2	1,1	4,0	0,2	-	0,3	
	05	8,8	8,5	3,1	0,9	15,5	1,7	1,4	2,3	0,3	-	0,3	
	06	7,0	6,7	2,3	0,8	18,7	2,1	0,9	2,3	0,3	-	0,3	
	07	6,1	5,9	2,2	0,5	13,7	1,0	0,6	3,0	0,2	-	0,2	
	08	5,3	5,3	2,5	0,6	17,3	0,8	0,9	2,6	0,5	-	-	
	09	6,8	6,0	2,6	1,0	13,8	1,3	0,9	3,5	0,7	-	0,8	
	10	4,9	4,8	2,9	1,1	13,1	1,4	1,1	4,4	0,5	-	0,2	
	11	6,7	5,7	2,8	1,1	16,4	1,8	1,2	7,8	0,3	-	1,1	
	12	6,0	5,8	2,2	1,0	15,1	1,5	1,0	4,1	0,3	-	0,3	
1984	01	5,6	5,3	3,0	1,0	15,2	1,0	1,0	3,0	0,4	-	0,3	
	02	6,0	5,9	3,4	0,8	15,8	0,7	0,8	4,6	0,4	-	0,1	
	03	10,5	10,1	3,3	1,0	24,1	0,5	0,9	6,3	0,3	-	0,3	
	04	6,2	6,1	3,1	1,1	16,9	0,2	0,9	4,7	0,3	-	0,2	
	05	5,5	5,3	3,2	1,1	16,3	0,5	1,1	4,4	0,8	-	0,2	
	06	6,4	6,1	3,0	0,8	17,7	0,5	0,6	2,2	0,4	-	0,4	
	07	4,4	4,2	2,4	0,6	12,1	0,5	0,6	1,9	0,3	-	0,2	
	08	4,9	4,5	2,2	0,8	11,1	0,8	0,6	2,7	0,5	-	0,3	
	09	5,4	5,0	3,7	1,8	11,1	0,6	0,6	6,7	0,5	-	0,4	
	10	7,3	7,0	3,7	1,5	14,3	1,3	0,7	8,2	0,5	0,1	0,4	
	11	5,5	4,7	3,3	0,8	11,2	1,5	0,6	8,8	0,4	-	1,0	
	12	5,4	5,1	2,1	1,0	14,8	1,2	1,0	2,5	0,5	-	0,3	
1985	01	:	:	4,3	1,2	:	:	:	0,7	-	:	:	
	02	:	:	3,1	0,9	:	:	:	0,1	-	:	:	
	03	:	:	3,5	:	:	:	:	0,1	-	:	:	
AUSFUHR LEBENDER TIERE				EXPORT OF LIVE ANIMALS				EXPORTATION D'ANIMAUX VIVANTS					
1981	87,3	87,4	55,7	117,7	-	9,2	12,1	24,9	142,5	1,3	-		
1982	30,5	30,7	59,0	117,8	0,3	8,8	8,8	15,3	75,2	3,8	-		
1983	71,4	71,7	64,3	100,3	2,8	7,7	13,7	4,8	115,5	0,5	0,0		
1984	71,4	71,8	58,7	110,4	6,5	7,3	18,1	6,2	108,7	0,3	0,0		
1983	I	6,4	6,5	13,6	21,5	0,5	2,0	2,2	0,9	24,7	-	-	
	II	15,6	15,7	16,2	20,7	1,2	1,5	3,6	0,9	27,4	-	-	
	III	21,9	22,0	15,9	22,8	0,4	1,2	3,2	1,4	30,1	0,2	-	
	IV	32,5	32,7	18,6	35,4	0,7	2,9	4,7	1,6	33,3	0,3	0,0	
1984	I	8,4	8,4	14,7	25,0	2,9	1,9	3,6	1,1	25,6	-	0,0	
	II	5,7	5,8	12,7	21,8	0,8	1,9	3,7	1,9	25,2	-	-	
	III	24,4	24,5	14,2	27,1	1,0	1,1	4,0	1,4	24,3	0,2	-	
	IV	36,6	36,9	17,1	36,6	1,7	2,4	6,8	1,8	33,6	0,1	-	
1985	I	:	:	11,6	:	:	:	:	19,7	-	:	:	
1983	01	-	-	4,3	6,4	-	0,7	0,6	0,4	5,6	-	-	
	02	-	-	3,4	6,6	0,3	0,7	0,6	0,3	8,4	-	-	
	03	6,4	6,5	5,8	8,5	0,2	0,6	0,9	0,2	10,7	-	-	
	04	8,8	8,8	5,4	7,7	0,4	0,6	1,0	0,2	12,1	-	-	
	05	4,9	4,9	5,3	6,7	0,4	0,6	1,1	0,3	7,0	-	-	
	06	2,0	2,0	5,5	6,3	0,4	0,3	1,5	0,4	8,3	-	-	
	07	3,4	3,4	3,3	5,1	0,4	0,2	0,7	0,3	8,7	-	-	
	08	6,1	6,1	5,5	6,9	-	0,4	1,0	0,5	11,5	0,1	-	
	09	12,4	12,5	7,1	10,7	0,0	0,6	1,4	0,6	9,9	0,1	-	
	10	12,8	12,8	6,6	12,0	-	0,7	1,4	0,7	10,8	0,2	-	
	11	10,6	10,7	6,2	12,6	0,7	1,0	1,7	0,5	13,8	-	-	
	12	9,1	9,1	5,8	10,3	-	1,2	1,6	0,4	8,7	0,1	0,0	
1984	01	2,8	2,8	5,2	7,2	0,9	0,8	1,3	0,4	6,3	-	0,0	
	02	5,6	5,6	5,1	7,7	1,9	0,4	1,2	0,4	9,6	-	-	
	03	-	-	4,4	10,0	0,1	0,6	1,1	0,3	9,7	-	-	
	04	0,7	0,8	3,4	7,0	0,2	0,5	1,3	0,3	9,0	-	-	
	05	5,0	5,0	5,6	7,9	0,6	0,7	1,2	0,8	10,3	-	-	
	06	-	-	3,7	6,9	-	0,7	1,2	0,8	5,9	-	-	
	07	2,7	2,7	3,5	5,5	-	0,2	0,8	0,3	6,4	-	-	
	08	12,8	12,8	5,7	9,9	1,0	0,3	1,2	0,5	8,7	-	-	
	09	9,9	9,0	4,9	11,6	0,0	0,5	2,0	0,6	9,2	0,2	-	
	10	14,8	14,9	5,3	12,9	0,6	1,1	2,5	0,6	14,2	0,1	-	
	11	13,7	13,9	5,4	15,9	0,4	0,7	2,8	0,6	12,2	-	-	
	12	8,1	8,1	5,4	9,8	0,8	0,6	1,6	0,5	7,2	-	-	
1985	01	:	:	3,9	6,3	:	:	:	3,9	-	:	:	
	02	:	:	3,7	10,1	:	:	:	7,8	-	:	:	
	03	:	:	4,0	:	:	:	:	8,0	-	:	:	

13.06.85

TAB

KÄLBER AUSSENHANDEL		CALVES EXTERNAL TRADE								VEAUX COMMERCE EXTERIEUR		
I	I	I	I	I	I	I	I	I	I	I	I	I
EUR-10	EUR-9	DEUTSCH- LAND	FRANCE	ITALIA	NEDER- LAND	U.E.B.L. B.L.E.U.	UNITED KINGDOM	IRELAND	DANMARK	HELLAS		
1000 STUECK												
EINFUHR LEBENDER TIERE				IMPORT OF LIVE ANIMALS				IMPORTATION D'ANIMAUX VIVANTS				
1981	27,3	14,5	155,9	179,4	440,1	92,8	54,9	1,2	23,1	-	16,2	
1982	44,9	40,3	160,9	216,4	453,4	83,9	65,7	2,4	16,4	0,0	7,1	
1983	112,3	108,0	214,5	225,0	464,6	93,7	60,3	2,2	3,8	-	8,4	
1984	102,5	91,3	243,1	236,5	435,1	113,2	63,3	1,5	12,3	-	15,4	
1983	I	24,2	23,2	58,4	42,2	101,7	8,3	11,6	0,1	4,7	-	1,1
	II	33,6	32,5	72,7	43,5	119,8	8,7	14,0	0,9	1,1	-	1,9
	III	32,4	30,9	46,2	80,7	116,8	29,1	16,0	1,0	0,3	-	2,9
	IV	22,0	21,4	37,3	58,7	126,3	47,7	18,6	0,2	2,7	-	2,5
1984	I	20,0	19,3	67,3	39,6	106,0	5,7	14,1	-	6,7	-	1,1
	II	39,8	38,0	71,0	68,4	124,5	12,1	14,4	1,0	1,4	-	3,3
	III	21,6	19,4	50,2	96,3	100,8	24,3	15,7	0,3	0,3	-	3,2
	IV	21,2	14,6	54,5	32,2	163,8	71,1	19,1	0,2	3,9	-	7,9
1985	I	:	:	73,8	:	:	:	:	:	4,0	-	:
1983	01	8,1	7,4	14,1	14,3	40,0	3,0	5,7	-	1,8	-	0,8
	02	9,4	9,2	19,2	13,3	33,1	2,3	2,4	-	1,4	-	0,1
	03	6,7	6,6	25,1	16,6	28,6	3,1	5,6	0,1	1,5	-	0,1
	04	11,2	11,0	23,0	10,8	35,0	1,7	2,4	-	0,9	-	0,8
	05	8,8	8,7	26,2	13,8	40,3	2,6	5,3	0,4	0,2	-	0,5
	06	13,5	12,8	23,4	18,9	44,5	4,4	6,3	0,5	-	-	0,7
	07	10,3	9,8	17,6	19,1	41,4	2,9	5,3	0,6	0,1	-	0,6
	08	12,3	12,3	16,4	29,5	41,0	5,0	4,9	0,4	-	-	-
	09	9,8	8,8	12,2	32,1	34,4	21,2	5,8	-	0,2	-	2,4
	10	8,3	8,1	11,9	22,4	42,2	24,4	6,7	0,1	0,4	-	0,2
	11	4,9	4,7	12,6	20,3	45,0	16,5	7,1	0,1	1,1	-	2,0
	12	8,8	8,6	12,8	16,0	39,2	6,8	4,8	-	1,2	-	0,2
1984	01	5,5	5,4	22,2	13,9	33,4	2,4	6,3	-	0,9	-	0,1
	02	6,9	6,7	20,7	13,7	31,7	1,4	4,4	-	2,9	-	0,5
	03	7,6	7,2	24,4	12,0	40,9	2,0	3,5	-	2,9	-	0,5
	04	7,3	7,3	20,5	9,8	33,7	4,8	3,9	-	0,9	-	0,4
	05	15,4	14,4	27,7	25,6	40,6	3,6	5,3	0,2	0,4	-	1,1
	06	17,0	16,3	22,8	32,9	50,1	3,7	5,1	0,8	0,1	-	1,8
	07	9,6	7,8	20,9	32,1	40,8	4,3	2,8	0,3	0,1	-	2,3
	08	5,8	5,6	13,6	40,4	24,1	6,5	7,9	-	0,1	-	0,7
	09	6,1	6,1	15,8	23,7	36,0	13,5	5,8	-	0,1	-	0,3
	10	4,9	4,4	18,7	14,0	40,1	30,3	7,6	-	0,5	-	0,5
	11	5,5	5,1	17,1	10,9	30,5	26,7	6,7	0,1	1,8	-	1,0
	12	10,7	5,1	18,7	7,3	33,3	14,1	4,3	0,1	1,6	-	5,9
1985	01	:	:	18,0	10,3	:	:	:	:	1,7	-	:
	02	:	:	26,7	9,8	:	:	:	:	1,3	-	:
	03	:	:	29,1	:	:	:	:	:	1,0	-	:
AUSFUHR LEBENDER TIERE												
EXPORT OF LIVE ANIMALS				EXPORTATION D'ANIMAUX VIVANTS								
1981	995,3	998,7	347,2	1015,4	-	267,4	69,5	226,6	5,5	-	-	
1982	1027,4	1029,9	374,2	1089,3	2,4	334,1	35,6	233,7	9,2	0,0	-	
1983	1010,6	1014,8	354,6	1031,5	1,6	282,4	81,0	222,4	2,4	-	-	
1984	956,4	969,7	316,1	966,7	2,3	368,3	109,9	209,5	1,5	-	-	
1983	I	287,9	288,0	87,3	255,9	0,3	75,8	20,9	51,1	0,5	-	-
	II	243,1	244,1	79,5	244,5	1,1	99,7	18,4	28,1	0,8	-	-
	III	190,5	191,9	85,5	222,2	0,2	63,3	18,7	60,2	0,9	-	-
	IV	289,0	290,9	102,3	308,8	-	43,6	23,0	83,0	0,2	-	-
1984	I	274,1	274,4	83,9	254,3	0,7	84,6	26,9	44,2	-	-	-
	II	235,1	236,7	71,3	226,3	0,3	128,4	28,0	36,1	0,9	-	-
	III	192,1	193,2	80,8	203,5	-	95,4	25,2	56,5	0,4	-	-
	IV	255,2	256,4	80,0	282,7	1,3	59,9	26,9	72,7	0,2	-	-
1985	I	:	:	64,1	:	:	:	:	-	-	-	-
1983	01	81,2	81,3	32,8	78,4	-	14,0	7,0	20,2	0,4	-	-
	02	82,2	82,2	25,1	72,8	-	25,9	5,7	15,1	-	-	-
	03	124,4	124,4	29,4	104,7	0,3	36,0	8,3	15,8	0,1	-	-
	04	93,6	94,1	26,5	81,8	1,1	32,8	6,1	8,5	0,1	-	-
	05	79,7	80,1	25,7	84,8	-	34,9	5,5	8,9	0,3	-	-
	06	69,9	69,9	27,2	77,8	-	32,0	6,8	10,7	0,4	-	-
	07	43,4	43,4	23,7	60,9	-	22,3	4,8	11,4	0,5	-	-
	08	61,2	61,2	30,6	64,6	-	26,2	6,2	18,0	0,4	-	-
	09	85,9	87,2	34,2	96,7	0,2	14,8	7,7	30,3	-	-	-
	10	98,0	98,0	35,7	113,1	-	10,5	7,5	30,8	-	-	-
	11	100,7	102,5	34,3	112,7	-	15,9	8,5	28,7	0,2	-	-
	12	90,4	90,4	32,2	83,0	-	15,9	6,9	23,5	-	-	-
1984	01	83,0	83,0	29,7	80,1	0,2	24,0	6,9	15,7	-	-	-
	02	92,5	92,8	27,8	77,6	0,5	30,1	9,4	15,4	-	-	-
	03	98,5	98,6	26,4	96,5	-	30,5	10,5	13,1	-	-	-
	04	94,3	94,7	22,8	86,8	0,2	29,5	10,6	9,3	-	-	-
	05	89,6	89,7	24,0	81,7	0,1	53,6	3,5	10,8	0,1	-	-
	06	51,2	52,3	24,5	55,8	0,0	45,4	8,9	16,0	0,8	-	-
	07	49,9	50,3	27,5	59,9	-	37,7	7,6	11,1	0,1	-	-
	08	72,2	72,7	29,3	67,6	-	36,4	7,7	17,6	0,3	-	-
	09	70,0	70,2	24,0	76,0	-	21,4	9,8	27,8	-	-	-
	10	92,5	92,9	30,9	107,9	0,5	20,9	9,9	29,4	0,1	-	-
	11	94,4	95,0	22,4	102,4	0,1	19,2	13,1	26,5	-	-	-
	12	68,2	68,6	26,7	72,3	0,7	19,7	6,9	16,8	0,1	-	-
1985	01	:	:	25,2	69,1	:	:	:	-	-	-	-
	02	:	:	20,6	86,3	:	:	:	-	-	-	-
	03	:	:	18,4	:	:	:	:	-	-	-	-

SCHWEINE AUSSENHANDEL		PIGS EXTERNAL TRADE						PORCS COMMERCE EXTERIEUR																	
I I I	EUR-10	I I I	EUR-9	I I I	DEUTSCH- LAND	I I I	FRANCE	I I I	ITALIA	I I I	NEDER- LAND	I I I	U.E.B.L. B.L.E.U.	I I I	UNITED KINGDOM	I I I	IRELAND	I I I	DANMARK	I I I	HELLAS	I I I			
1000 STUECK				1000 HEAD								1000 TETES													
EINFUHR LEBENDER TIERE				IMPORT OF LIVE ANIMALS								IMPORTATION D'ANIMAUX VIVANTS													
1981	824,1	824,1	1326,0	2014,9	545,5	6,3	999,5	51,6	249,9	-	0,3	1981	824,1	824,1	1326,0	2014,9	545,5	6,3	999,5	51,6	249,9	-	0,3		
1982	528,3	528,2	1143,0	1690,7	611,9	8,2	895,9	46,3	226,0	-	0,8	1982	528,3	528,2	1143,0	1690,7	611,9	8,2	895,9	46,3	226,0	-	0,8		
1983	331,5	330,7	974,7	1798,0	623,7	28,5	1014,0	44,0	250,0	-	2,3	1983	331,5	330,7	974,7	1798,0	623,7	28,5	1014,0	44,0	250,0	-	2,3		
1984	381,0	380,0	971,6	1759,6	626,2	24,6	1313,7	46,8	308,0	-	3,0	1984	381,0	380,0	971,6	1759,6	626,2	24,6	1313,7	46,8	308,0	-	3,0		
1983	I	54,0	54,0	227,6	373,7	194,6	3,7	212,2	7,6	55,9	-	0,1	1983	I	54,0	54,0	227,6	373,7	194,6	3,7	212,2	7,6	55,9	-	0,1
	II	82,5	82,3	244,6	414,9	144,4	3,4	316,2	17,7	63,5	-	0,2		II	82,5	82,3	244,6	414,9	144,4	3,4	316,2	17,7	63,5	-	0,2
	III	91,1	91,1	289,0	540,7	53,8	7,7	241,4	14,4	72,5	-	1,1		III	91,1	91,1	289,0	540,7	53,8	7,7	241,4	14,4	72,5	-	1,1
	IV	141,4	140,7	213,5	468,6	230,9	13,7	244,2	4,3	58,1	-	0,9		IV	141,4	140,7	213,5	468,6	230,9	13,7	244,2	4,3	58,1	-	0,9
1984	I	67,2	66,8	206,6	378,4	182,6	5,6	358,5	4,5	110,8	-	0,6	1984	I	67,2	66,8	206,6	378,4	182,6	5,6	358,5	4,5	110,8	-	0,6
	II	100,9	100,7	208,6	455,9	120,2	7,8	357,4	5,9	75,2	-	0,3		II	100,9	100,7	208,6	455,9	120,2	7,8	357,4	5,9	75,2	-	0,3
	III	101,7	101,3	282,8	502,9	95,9	4,3	312,7	6,9	77,5	-	0,9		III	101,7	101,3	282,8	502,9	95,9	4,3	312,7	6,9	77,5	-	0,9
	IV	197,7	196,9	273,6	422,4	227,6	6,9	285,1	29,5	44,5	-	1,1		IV	197,7	196,9	273,6	422,4	227,6	6,9	285,1	29,5	44,5	-	1,1
1985	I	:	:	290,8	:	:	:	:	35,7	-	:	1985	I	:	:	290,8	:	:	:	:	35,7	-	:		
1983	01	15,1	15,1	59,5	144,2	58,7	0,3	48,4	2,1	19,3	-	0,1	1983	01	15,1	15,1	59,5	144,2	58,7	0,3	48,4	2,1	19,3	-	0,1
	02	19,9	19,9	78,3	109,3	70,8	0,6	59,8	1,9	18,0	-	:		02	19,9	19,9	78,3	109,3	70,8	0,6	59,8	1,9	18,0	-	:
	03	19,0	19,0	89,8	120,2	45,1	2,9	103,9	3,6	18,6	-	0,0		03	19,0	19,0	89,8	120,2	45,1	2,9	103,9	3,6	18,6	-	0,0
	04	21,5	21,4	69,4	118,5	65,1	0,9	110,5	2,5	16,4	-	0,1		04	21,5	21,4	69,4	118,5	65,1	0,9	110,5	2,5	16,4	-	0,1
	05	35,6	35,6	81,1	121,2	56,9	1,2	117,4	5,9	22,7	-	0,1		05	35,6	35,6	81,1	121,2	56,9	1,2	117,4	5,9	22,7	-	0,1
	06	25,3	25,3	94,1	175,3	22,4	1,2	88,3	9,3	24,4	-	0,0		06	25,3	25,3	94,1	175,3	22,4	1,2	88,3	9,3	24,4	-	0,0
	07	21,8	21,8	78,9	184,6	9,5	3,8	61,7	8,7	22,1	-	0,4		07	21,8	21,8	78,9	184,6	9,5	3,8	61,7	8,7	22,1	-	0,4
	08	37,3	37,3	120,3	181,8	16,8	2,0	75,8	3,8	22,9	-	:		08	37,3	37,3	120,3	181,8	16,8	2,0	75,8	3,8	22,9	-	:
	09	32,1	32,0	89,8	174,4	27,4	1,8	103,8	1,9	27,5	-	0,7		09	32,1	32,0	89,8	174,4	27,4	1,8	103,8	1,9	27,5	-	0,7
	10	34,7	34,7	74,3	165,1	42,9	5,2	87,3	1,3	21,7	-	0,1		10	34,7	34,7	74,3	165,1	42,9	5,2	87,3	1,3	21,7	-	0,1
	11	84,3	84,3	72,2	168,7	127,5	5,9	83,2	1,4	19,9	-	0,0		11	84,3	84,3	72,2	168,7	127,5	5,9	83,2	1,4	19,9	-	0,0
	12	22,4	21,7	67,0	134,8	60,5	2,6	73,8	1,6	16,5	-	0,8		12	22,4	21,7	67,0	134,8	60,5	2,6	73,8	1,6	16,5	-	0,8
1984	01	23,0	22,6	59,2	139,1	55,7	0,8	129,4	1,6	35,5	-	0,5	1984	01	23,0	22,6	59,2	139,1	55,7	0,8	129,4	1,6	35,5	-	0,5
	02	20,2	20,2	76,7	122,6	60,9	2,3	110,2	1,4	38,3	-	0,0		02	20,2	20,2	76,7	122,6	60,9	2,3	110,2	1,4	38,3	-	0,0
	03	24,0	24,0	70,8	125,7	66,1	2,5	118,8	1,5	37,0	-	0,1		03	24,0	24,0	70,8	125,7	66,1	2,5	118,8	1,5	37,0	-	0,1
	04	19,7	19,6	55,6	121,0	48,4	4,5	100,3	1,9	29,1	-	0,1		04	19,7	19,6	55,6	121,0	48,4	4,5	100,3	1,9	29,1	-	0,1
	05	63,1	63,0	74,6	151,0	56,0	1,5	140,7	1,9	26,0	-	0,2		05	63,1	63,0	74,6	151,0	56,0	1,5	140,7	1,9	26,0	-	0,2
	06	18,1	18,1	78,3	183,9	15,7	1,8	116,4	2,1	20,1	-	0,1		06	18,1	18,1	78,3	183,9	15,7	1,8	116,4	2,1	20,1	-	0,1
	07	28,6	28,4	77,5	196,3	22,5	1,2	88,7	2,0	29,6	-	0,2		07	28,6	28,4	77,5	196,3	22,5	1,2	88,7	2,0	29,6	-	0,2
	08	36,2	36,1	113,9	152,8	39,3	1,7	124,4	1,7	25,0	-	0,2		08	36,2	36,1	113,9	152,8	39,3	1,7	124,4	1,7	25,0	-	0,2
	09	36,9	36,8	91,5	153,8	34,1	1,4	99,6	3,2	22,9	-	0,6		09	36,9	36,8	91,5	153,8	34,1	1,4	99,6	3,2	22,9	-	0,6
	10	62,9	62,8	103,0	171,4	22,3	2,3	113,5	11,1	18,8	-	0,2		10	62,9	62,8	103,0	171,4	22,3	2,3	113,5	11,1	18,8	-	0,2
	11	51,5	51,2	91,1	142,0	37,9	2,1	97,9	10,4	15,6	-	0,6		11	51,5	51,2	91,1	142,0	37,9	2,1	97,9	10,4	15,6	-	0,6
	12	83,3	82,9	79,5	109,0	167,4	2,5	73,8	8,0	10,1	-	0,4		12	83,3	82,9	79,5	109,0	167,4	2,5	73,8	8,0	10,1	-	0,4
1985	01	:	:	104,0	122,2	:	:	:	11,6	-	:	1985	01	:	:	104,0	122,2	:	:	:	11,6	-	:		
	02	:	:	87,7	81,4	:	:	:	9,9	-	:		02	:	:	87,7	81,4	:	:	:	9,9	-	:		
	03	:	:	99,2	:	:	:	:	14,2	-	:		03	:	:	99,2	:	:	:	:	14,2	-	:		
AUSFUHR LEBENDER TIERE				EXPORT OF LIVE ANIMALS								EXPORTATION D'ANIMAUX VIVANTS													
1981	374,2	374,6	379,5	222,2	0,2	2593,6	793,2	605,8	52,4	97,4	-	1981	374,2	374,6	379,5	222,2	0,2	2593,6	793,2	605,8	52,4	97,4	-		
1982	433,1	433,7	326,8	182,2	5,8	2321,3	712,1	625,4	42,0	35,0	-	1982	433,1	433,7	326,8	182,2	5,8	2321,3	712,1	625,4	42,0	35,0	-		
1983	331,6	332,9	399,5	238,9	-	2551,3	867,9	571,6	43,5	82,5	-	1983	331,6	332,9	399,5	238,9	-	2551,3	867,9	571,6	43,5	82,5	-		
1984	42,1	44,0	604,9	266,8	1,6	2623,3	793,0	346,1	49,5	29,5	-	1984	42,1	44,0	604,9	266,8	1,6	2623,3	793,0	346,1	49,5	29,5	-		
1983	I	135,7	135,8	85,5	62,0	-	664,2	180,5	134,1	6,7	24,0	1983	I	135,7	135,8	85,5	62,0	-	664,2	180,5	134,1	6,7	24,0		
	II	11,7	11,8	94,7	54,2	-	610,2	176,6	146,5	19,8	32,1		II	11,7	11,8	94,7	54,2	-	610,2	176,6	146,5	19,8	32,1		
	III	41,1	42,1	95,7	50,5	-	619,8	224,3	153,3	13,0	13,9		III	41,1	42,1	95,7	50,5	-	619,8	224,3	153,3	13,0	13,9		
	IV	180,6	180,7	123,7	72,2	-	657,1	266,4	137,5	4,0	12,5		IV	180,6	180,7	123,7	72,2	-	657,1	266,4	137,5	4,0	12,5		
1984	I	25,8	26,0	142,2	69,8	0,5	660,6	203,0	116,6	4,4	9,0	1984	I	25,8	26,0	142,2	69,8	0,5	660,6	203,0	116,6	4,4	9,0		
	II	9,5	9,6	184,5	67,1	0,1	600,8	188,8	85,8	5,7	7,1		II	9,5	9,6	184,5	67,1	0,1	600,8	188,8	85,8	5,7	7,1		
	III	6,6	7,1	139,4	56,9	-	718,1	175,1	84,6	6,9	7,8		III	6,6	7,1	139,4	56,9	-	718,1	175,1	84,6	6,9	7,8		
	IV	86,7	87,0	138,8	73,0	0,9	643,8	226,0	59,1	32,5	5,6		IV	86,7	87,0	138,8	73,0	0,9	643,8	226,0	59,1	32,5	5,6		
1985	I	:	:	114,7	:	:	:	:	19,2	1,1	:	1985	I	:	:	114,7	:	:	:	:	19,2	1,1	:		
1983	01	75,4	75,5	32,1	17,1	-	219,1	76,3	41,1	1,4	5,9	1983	01	75,4	75,5	32,1	17,1	-	219,1	76,3	41,1	1,4	5,9		
	02	31,4	31,4	23,3	20,9	-	202,0	53,8	40,5	2,3	7,4		02	31,4	31,4	23,3	20,9	-	202,0	53,8	40,5	2,3	7,4		
	03	28,9	28,9	30,1	24,0	-	24																		

SCHWEINE AUSSSENHANDEL		PIGS EXTERNAL TRADE								PORCS COMMERCE EXTERIEUR			
I	I	I	I	I	I	I	I	I	I	I	I	I	I
EUR-10	EUR-9	DEUTSCH- LAND	FRANCE	ITALIA	NEDER- LAND	U.E.B.L. B.L.E.U.	UNITED KINGDOM	IRELAND	DANMARK	HELLAS			
1000 TONNEN				1000 M.TONS				1000 TONNES					
EINFUHR LEBENDER TIERE				IMPORT OF LIVE ANIMALS				IMPORTATION D'ANIMAUX VIVANTS					
1981	68,7	68,7	118,4	130,4	45,3	0,6	87,6	3,4	16,6	-	0,0		
1982	42,5	42,4	102,9	111,9	46,8	0,6	80,7	3,0	15,7	-	0,0		
1983	29,9	29,9	88,1	122,4	51,0	1,1	95,1	2,6	17,6	-	0,1		
1984	29,8	29,7	89,6	119,6	51,8	1,4	110,3	2,8	22,7	-	0,1		
1983	I	7,6	7,6	20,4	24,3	18,4	0,2	18,8	0,4	3,8	-	0,0	
	II	6,2	6,1	21,3	27,1	8,1	0,2	29,4	1,1	4,4	-	0,0	
	III	7,7	7,7	26,4	39,2	3,2	0,3	23,7	0,8	5,1	-	0,0	
	IV	12,8	12,8	20,0	31,8	21,2	0,4	23,2	0,3	4,3	-	0,0	
1984	I	7,3	7,3	18,8	25,1	16,8	0,3	31,2	0,3	8,5	-	0,0	
	II	11,5	11,5	19,1	28,9	8,6	0,4	29,3	0,3	5,5	-	0,0	
	III	7,3	7,3	25,8	35,8	5,9	0,3	27,2	0,4	5,5	-	0,0	
	IV	16,4	16,4	25,9	29,8	20,6	0,4	22,6	1,8	3,2	-	0,0	
1985	I	:	:	26,6	:	:	:	:	:	2,4	-	:	
1983	01	1,3	1,3	5,5	9,3	5,3	0,0	4,5	0,1	1,4	-	0,0	
	02	1,7	1,7	7,1	7,2	6,1	0,0	5,1	0,1	1,2	-	0,0	
	03	4,6	4,6	7,8	7,8	7,0	0,1	9,2	0,2	1,2	-	0,0	
	04	1,9	1,9	6,0	7,9	4,0	0,1	9,8	0,1	1,1	-	0,0	
	05	2,1	2,1	7,1	8,5	3,0	0,1	10,9	0,4	1,6	-	0,0	
	06	2,2	2,2	8,2	10,6	1,1	0,1	8,7	0,6	1,7	-	0,0	
	07	1,8	1,8	7,3	13,0	-	0,1	5,8	0,5	1,5	-	0,0	
	08	3,2	3,2	10,9	13,6	0,9	0,1	7,5	0,2	1,7	-	0,0	
	09	2,7	2,7	8,2	12,6	2,4	0,1	10,4	0,1	1,9	-	0,0	
	10	2,9	2,9	7,0	11,3	3,9	0,2	8,5	0,1	1,6	-	0,0	
	11	8,0	8,0	6,7	11,3	11,9	0,2	8,1	0,1	1,5	-	0,0	
	12	1,9	1,8	6,3	9,1	5,4	0,1	6,7	0,1	1,2	-	0,0	
1984	01	2,0	2,0	5,3	8,8	5,3	0,1	11,4	0,1	2,7	-	0,0	
	02	2,7	2,7	7,1	8,3	5,6	0,1	9,7	0,1	3,0	-	0,0	
	03	2,6	2,6	6,5	8,0	5,9	0,1	10,1	0,1	2,8	-	0,0	
	04	3,1	3,1	5,1	7,9	3,7	0,1	8,0	0,1	2,1	-	0,0	
	05	6,8	6,8	6,7	10,2	3,8	0,1	11,9	0,1	1,9	-	0,0	
	06	1,7	1,7	7,3	10,9	1,1	0,1	9,5	0,1	1,5	-	0,0	
	07	2,0	2,0	7,0	13,6	1,3	0,1	6,7	0,1	2,1	-	0,0	
	08	2,3	2,3	10,4	11,0	1,9	0,1	11,3	0,1	1,8	-	0,0	
	09	3,1	3,1	8,4	11,2	2,7	0,1	9,1	0,2	1,6	-	0,0	
	10	2,7	2,7	9,7	12,4	1,8	0,2	8,4	0,7	1,4	-	0,0	
	11	4,1	4,1	8,8	9,9	3,2	0,2	7,5	0,6	1,1	-	0,0	
	12	9,6	9,6	7,5	7,5	15,6	0,1	6,7	0,5	0,7	-	0,0	
1985	01	:	:	9,8	8,6	:	:	:	:	0,8	-	:	
	02	:	:	8,0	5,6	:	:	:	:	0,7	-	:	
	03	:	:	8,9	:	:	:	:	:	0,9	-	:	
AUSFUHR LEBENDER TIERE				EXPORT OF LIVE ANIMALS				EXPRTATION D'ANIMAUX VIVANTS					
1981	21,5	21,5	17,6	9,9	0,0	213,2	60,7	37,5	3,4	12,8	-		
1982	10,9	10,9	16,7	8,3	0,3	13,6	5,3	19,7	2,8	5,2	-		
1983	23,5	23,6	20,2	10,3	-	228,6	66,7	35,2	2,7	7,9	-		
1984	0,0	0,0	24,9	11,8	0,1	238,6	63,5	22,4	2,9	4,4	-		
1983	I	10,4	10,4	4,2	3,0	-	57,4	14,2	7,9	0,4	2,0	-	
	II	0,8	0,8	4,9	2,2	-	53,1	13,8	8,7	1,2	2,4	-	
	III	2,5	2,5	5,5	2,0	-	56,8	17,1	9,5	0,8	1,9	-	
	IV	14,2	14,2	5,6	3,1	-	61,3	21,7	9,1	0,3	1,6	-	
1984	I	1,4	1,4	5,8	3,4	0,0	60,4	16,2	7,8	0,3	1,3	-	
	II	2,7	2,7	7,0	2,6	0,0	52,3	16,6	5,5	0,3	1,0	-	
	III	0,9	0,9	6,4	2,5	-	65,2	13,5	5,3	0,4	1,2	-	
	IV	7,7	7,7	5,7	3,3	0,0	60,6	19,3	3,8	1,9	0,9	-	
1985	I	:	:	5,4	:	:	:	:	:	1,2	0,2	:	
1983	01	6,4	6,4	1,5	0,9	-	19,5	6,1	2,6	0,1	0,6	-	
	02	1,6	1,6	1,1	0,9	-	17,3	4,2	2,5	0,1	0,6	-	
	03	2,3	2,3	1,6	1,2	-	20,6	3,8	2,8	0,2	0,8	-	
	04	-	-	1,5	0,8	-	17,6	4,0	2,2	0,2	0,7	-	
	05	-	-	1,7	0,7	-	19,0	4,0	3,0	0,4	0,8	-	
	06	0,8	0,8	1,8	0,7	-	16,4	5,8	3,5	0,6	0,9	-	
	07	0,8	0,8	1,8	0,5	-	16,5	4,4	3,0	0,5	0,6	-	
	08	-	-	1,7	0,6	-	19,2	6,3	2,9	0,2	0,7	-	
	09	1,6	1,7	2,0	0,8	-	21,1	6,4	3,6	0,1	0,6	-	
	10	11,0	11,0	2,1	0,9	-	27,2	6,4	3,5	0,1	0,5	-	
	11	-	-	1,8	1,2	-	17,3	7,9	3,0	0,1	0,6	-	
	12	3,2	3,2	1,3	1,0	-	16,9	7,3	2,6	0,1	0,5	-	
1984	01	1,4	1,4	1,9	1,0	-	20,8	6,5	2,3	0,1	0,4	-	
	02	-	-	1,8	1,1	-	19,8	5,2	2,7	0,1	0,4	-	
	03	-	-	2,1	1,2	0,0	19,3	4,5	2,8	0,1	0,5	-	
	04	-	-	2,1	0,9	-	13,6	4,8	2,1	0,1	0,3	-	
	05	-	-	2,5	1,0	0,0	17,7	4,4	1,8	0,1	0,4	-	
	06	2,7	2,7	2,3	0,7	-	21,1	5,4	1,6	0,1	0,3	-	
	07	-	-	2,4	0,7	-	19,6	3,9	1,8	0,1	0,4	-	
	08	-	-	2,1	0,9	-	24,7	4,4	1,8	0,1	0,4	-	
	09	0,9	0,9	1,9	0,9	-	20,9	5,2	1,7	0,2	0,4	-	
	10	3,7	3,7	2,1	0,9	-	23,7	5,9	1,6	0,7	0,5	-	
	11	4,0	4,0	1,9	1,1	-	19,9	6,0	1,2	0,7	0,4	-	
	12	-	-	1,7	1,3	0,0	17,1	7,3	1,0	0,5	-		
1985	01	:	:	1,9	1,4	:	:	:	:	0,5	0,1	:	
	02	:	:	1,7	1,6	:	:	:	:	0,4	0,1	:	
	03	:	:	1,8	:	:	:	:	:	0,3	-	:	

SCHAFEN & ZIEGEN AUSSENHANDEL				SHEEP & GOATS EXTERNAL TRADE				MOUTONS & CHEVRES COMMERCE EXTERIEUR				
I	I	I	I	I	I	I	I	I	I	I	I	I
EUR-10	EUR-9	DEUTSCH- LAND	FRANCE	ITALIA	NEDER- LAND	U.E.B.L. B.L.E.U.	UNITED KINGDOM	IRELAND	DANMARK	HELLAS		
1000 STUECK				1000 HEAD				1000 TETES				
EINFUHR LEBENDER TIERE				IMPORT OF LIVE ANIMALS				IMPORTATION D'ANIMAUX VIVANTS				
1981	2002,9	1912,5	539,2	491,6	1021,1	6,2	183,6	103,6	350,0	-	90,4	
1982	1886,1	1757,1	404,4	410,1	1183,0	8,4	219,9	44,1	63,6	-	130,2	
1983	2075,6	1905,6	431,5	376,7	1407,0	3,3	377,4	46,9	45,4	-	170,1	
1984	1915,8	1785,5	425,5	366,0	1438,0	14,0	342,1	62,1	76,0	-	140,2	
1983	I	420,7	405,0	90,1	56,0	320,8	0,6	83,5	3,1	6,3	-	15,6
	II	588,1	518,2	114,2	79,6	367,4	0,2	71,9	3,6	6,5	-	69,9
	III	600,7	553,6	122,0	152,7	388,0	1,2	109,7	30,8	20,0	-	47,1
	IV	483,6	446,3	105,1	88,4	330,8	1,3	112,3	9,4	12,6	-	37,4
1984	I	410,1	382,9	90,3	82,8	318,5	0,5	82,5	2,4	14,1	-	27,2
	II	530,7	506,8	115,5	83,9	351,2	0,4	74,3	6,6	10,9	-	29,5
	III	397,4	338,5	113,2	97,6	233,3	6,0	80,6	40,7	26,6	-	59,1
	IV	610,2	589,5	106,5	101,5	534,9	7,0	104,7	12,4	24,4	-	24,4
1985	I	:	:	104,3	:	:	:	:	:	9,8	-	:
1983	01	76,5	71,4	24,7	21,0	49,6	0,2	27,6	1,0	2,4	-	5,1
	02	180,4	178,7	23,9	18,1	157,4	0,5	28,8	0,8	2,3	-	1,7
	03	163,7	155,0	61,4	16,9	113,8	0,0	27,1	1,3	1,6	-	8,7
	04	262,7	249,5	32,6	20,5	211,2	0,0	21,4	1,0	1,1	-	13,2
	05	195,2	157,7	38,3	22,0	113,5	0,2	24,1	0,7	1,3	-	37,5
	06	130,2	111,0	43,3	37,1	42,7	0,0	26,3	1,9	4,1	-	19,2
	07	155,3	147,3	33,2	42,5	93,3	0,1	24,3	1,3	4,3	-	8,1
	08	254,7	241,2	40,6	54,5	187,5	0,6	39,0	12,1	7,5	-	13,5
	09	190,7	165,1	48,2	55,7	107,2	0,5	46,5	17,4	8,2	-	25,6
	10	173,8	150,7	42,3	32,6	100,6	1,0	39,8	5,0	2,4	-	23,0
	11	151,9	148,1	33,7	28,3	111,7	0,3	40,0	2,1	4,2	-	3,9
	12	157,9	147,4	29,1	27,5	118,4	0,0	32,5	2,3	6,0	-	10,5
1984	01	86,5	74,8	27,4	23,6	64,9	0,5	29,7	0,4	5,8	-	11,7
	02	115,3	108,1	25,9	31,8	71,2	0,0	23,8	1,1	4,5	-	7,2
	03	208,3	199,9	37,0	27,5	182,4	0,1	28,9	0,9	3,8	-	8,4
	04	134,0	118,1	35,3	18,2	83,3	0,2	21,8	1,1	4,2	-	18,7
	05	103,6	99,2	41,9	30,5	31,9	0,1	25,4	1,4	4,2	-	5,2
	06	293,0	289,5	38,3	35,2	236,0	0,1	27,1	4,1	2,5	-	5,7
	07	91,8	70,4	28,2	29,9	35,4	1,6	24,8	3,7	6,4	-	21,5
	08	128,0	111,4	40,1	39,1	68,9	2,6	29,5	16,6	9,1	-	16,6
	09	177,6	156,7	44,8	28,6	129,1	1,3	26,4	20,4	11,1	-	20,9
	10	251,4	231,0	38,9	33,1	186,6	2,6	35,9	5,9	9,6	-	20,4
	11	218,3	216,6	38,3	37,2	130,2	2,9	36,2	4,2	8,4	-	1,8
	12	140,5	141,9	29,3	31,2	168,1	1,4	32,5	2,3	6,4	-	2,3
1985	01	:	:	29,4	30,9	:	:	:	:	6,0	-	:
	02	:	:	27,3	34,7	:	:	:	:	2,2	-	:
	03	:	:	47,6	:	:	:	:	:	1,6	-	:
AUSFUHR LEBENDER TIERE				EXPRT OF LIVE ANIMALS				EXPORTATION D'ANIMAUX VIVANTS				
1981	0,0	0,0	158,6	44,9	15,6	182,8	95,6	177,5	108,3	4,5	-	-
1982	158,1	159,3	79,6	115,1	5,0	240,8	98,8	146,4	46,4	4,1	-	-
1983	201,9	199,7	115,0	130,3	0,0	405,6	179,1	93,7	50,9	7,9	-	2,2
1984	0,0	0,0	141,1	173,8	3,3	312,0	137,9	101,5	63,0	5,6	-	9,9
1983	I	151,0	151,0	11,8	67,3	0,0	154,9	31,4	34,2	6,9	-	-
	II	14,1	14,1	20,4	24,9	0,0	50,3	24,7	15,0	3,7	0,3	-
	III	16,1	15,5	50,0	11,5	0,0	108,9	56,3	23,2	31,3	5,1	0,6
	IV	38,2	36,6	32,8	26,6	0,0	91,4	66,6	21,3	9,0	2,5	1,6
1984	I	16,1	16,1	16,0	62,4	3,2	89,6	28,6	22,2	2,3	0,1	-
	II	0,0	0,0	16,9	16,2	0,1	63,5	16,6	16,0	6,9	-	5,7
	III	12,5	12,7	59,1	14,6	-	89,7	32,8	31,2	42,0	3,0	0,0
	IV	3,9	3,4	49,1	80,6	-	69,2	59,9	32,1	11,8	2,5	4,3
1985	I	:	:	45,0	:	:	:	:	:	12,9	0,1	:
1983	01	28,0	28,0	3,0	36,9	-	15,3	13,0	14,3	0,9	-	-
	02	100,9	100,9	2,6	12,9	0,0	115,7	9,8	11,0	1,8	-	-
	03	22,1	22,1	6,2	17,5	-	24,0	8,7	8,9	4,2	-	-
	04	6,2	6,2	3,2	7,9	-	19,4	8,0	4,8	1,3	-	-
	05	7,9	7,9	7,6	11,6	-	17,7	8,2	4,7	0,5	-	-
	06	-	-	9,6	5,4	0,0	13,2	8,5	5,5	1,9	0,3	-
	07	10,0	9,4	13,8	3,3	0,0	25,0	11,0	5,4	1,9	0,7	0,6
	08	-	-	16,3	4,3	-	41,4	18,6	7,2	10,7	2,0	-
	09	6,1	6,1	19,9	3,9	-	42,5	26,7	10,6	18,7	2,4	-
	10	33,5	33,5	19,6	4,2	-	48,5	23,4	4,8	4,6	1,4	-
	11	-	-	5,8	2,1	-	30,5	22,5	8,0	2,3	1,0	-
	12	4,7	3,1	7,3	20,4	0,0	12,4	20,7	8,5	2,1	0,1	1,6
1984	01	16,1	16,1	5,9	40,4	2,3	28,1	8,7	7,7	0,4	0,1	-
	02	-	-	5,2	15,3	0,9	11,1	16,4	16,0	6,9	-	-
	03	-	-	4,9	6,7	-	59,5	11,1	0,9	-	-	-
	04	-	-	4,9	5,9	-	19,5	9,0	1,2	-	-	2,8
	05	-	-	7,8	5,9	-	12,2	2,6	6,3	1,5	-	0,7
	06	-	-	4,1	4,3	0,1	31,7	5,1	4,3	4,2	-	2,1
	07	5,7	5,8	17,3	1,9	-	25,9	9,9	6,4	3,5	0,5	-
	08	6,8	6,8	20,4	5,7	-	32,6	14,0	9,8	17,8	1,0	-
	09	-	-	21,3	7,0	-	31,2	8,8	15,0	20,7	1,5	0,0
	10	2,8	2,8	13,0	9,5	-	27,0	15,4	12,3	5,4	1,5	-
	11	1,2	0,6	10,9	12,9	-	21,8	23,8	9,4	4,1	0,6	0,6
	12	-	-	17,2	58,2	-	20,3	20,7	10,4	2,3	0,4	3,7
1985	01	:	:	16,0	48,7	:	:	:	:	2,0	-	:
	02	:	:	13,2	37,1	:	:	:	:	2,1	-	:
	03	:	:	15,8	:	:	:	:	:	8,8	0,1	:

SCHAPE & ZIEGEN AUSSENHANDEL				SHEEP & GOATS EXTERNAL TRADE				MOUTONS & CHEVRES COMMERCE EXTERIEUR															
I I I	EUR-10	I I I	EUR-9	I I I	DEUTSCH- LAND	I I I	FRANCE	I I I	ITALIA	I I I	NEDER- LAND	I I I	U.E.B.L. B.L.L.E.U.	I I I	UNITED KINGDOM	I I I	IRELAND	I I I	DANMARK	I I I	HELLAS	I I I	
1000 TONNEN				1000 M.TONS				1000 TONNES															
EINFUHR LEBENDER TIERE				IMPORT OF LIVE ANIMALS				IMPORTATION D'ANIMAUX VIVANTS															
1981	28,5	27,7	11,2	8,8	13,4	0,2	3,7	0,8	5,8	-	0,8	-	0,8	-	0,8	-	0,8	-	0,8	-	0,8	-	0,8
1982	34,3	32,9	8,0	6,8	23,5	0,2	4,5	0,4	1,0	-	0,4	-	0,4	-	0,4	-	0,4	-	0,4	-	0,4	-	0,4
1983	26,7	25,0	8,3	6,8	16,7	0,1	7,5	0,6	0,6	-	0,6	-	0,6	-	0,6	-	0,6	-	0,6	-	0,6	-	0,6
1984	23,7	22,4	7,8	6,4	16,9	0,4	6,4	1,1	1,1	-	1,1	-	1,1	-	1,1	-	1,1	-	1,1	-	1,1	-	1,1
1983	I	4,9	4,8	1,8	1,1	3,4	0,0	1,8	-	-	-	-	-	-	-	-	-	-	-	-	-	-	0,1
	II	6,9	6,2	2,2	1,3	4,0	0,0	1,4	-	-	-	-	-	-	-	-	-	-	-	-	-	-	0,6
	III	8,1	7,6	2,2	2,7	4,9	0,0	2,1	-	-	-	-	-	-	-	-	-	-	-	-	-	-	0,5
	IV	7,0	6,6	2,0	1,6	4,4	0,0	2,2	-	-	-	-	-	-	-	-	-	-	-	-	-	-	0,5
1984	I	5,4	5,2	1,8	1,4	3,5	0,0	1,6	-	-	-	-	-	-	-	-	-	-	-	-	-	-	0,2
	II	6,2	5,9	2,2	1,4	3,6	0,0	1,3	-	-	-	-	-	-	-	-	-	-	-	-	-	-	0,3
	III	5,1	4,4	2,0	1,8	3,0	0,2	1,4	-	-	-	-	-	-	-	-	-	-	-	-	-	-	0,7
	IV	8,3	8,0	1,9	1,8	6,8	0,2	2,1	-	-	-	-	-	-	-	-	-	-	-	-	-	-	0,3
1985	I	:	:	1,9	:	:	:	:	:	:	:	:	:	:	:	:	0,1	:	:	:	:	:	:
1983	01	1,0	1,0	0,5	0,4	0,6	0,0	0,6	-	-	-	-	-	-	-	-	-	-	-	-	-	-	0,1
	02	2,0	2,0	0,5	0,4	1,6	0,0	0,7	-	-	-	-	-	-	-	-	-	-	-	-	-	-	0,0
	03	1,9	1,9	0,7	0,3	1,2	0,0	0,6	-	-	-	-	-	-	-	-	-	-	-	-	-	-	0,1
	04	2,7	2,6	0,7	0,3	2,0	0,0	0,4	-	-	-	-	-	-	-	-	-	-	-	-	-	-	0,1
	05	2,7	2,1	0,8	0,4	1,4	0,0	0,4	-	-	-	-	-	-	-	-	-	-	-	-	-	-	0,3
	06	2,5	2,1	0,8	0,4	1,4	0,0	0,4	-	-	-	-	-	-	-	-	-	-	-	-	-	-	0,2
	07	1,7	1,5	0,8	0,6	0,6	0,0	0,5	-	-	-	-	-	-	-	-	-	-	-	-	-	-	0,1
	08	2,1	1,9	0,6	0,7	1,1	0,0	0,4	-	-	-	-	-	-	-	-	-	-	-	-	-	-	0,1
	09	3,3	3,2	0,7	1,0	2,3	0,0	0,7	-	-	-	-	-	-	-	-	-	-	-	-	-	-	0,1
	10	2,7	2,5	0,9	1,0	1,5	0,0	0,9	-	-	-	-	-	-	-	-	-	-	-	-	-	-	0,2
	11	2,6	2,3	0,8	0,6	1,4	0,0	0,8	-	-	-	-	-	-	-	-	-	-	-	-	-	-	0,3
	12	2,2	2,1	0,6	0,5	1,5	0,0	0,8	-	-	-	-	-	-	-	-	-	-	-	-	-	-	0,0
	12	2,3	2,1	0,6	0,5	1,4	-	0,6	-	-	-	-	-	-	-	-	-	-	-	-	-	-	0,2
1984	01	1,3	1,2	0,6	0,4	0,7	0,0	0,6	-	-	-	-	-	-	-	-	-	-	-	-	-	-	0,1
	02	1,7	1,6	0,5	0,3	0,8	0,0	0,5	-	-	-	-	-	-	-	-	-	-	-	-	-	-	0,0
	03	2,5	2,4	0,7	0,4	2,0	0,0	0,5	-	-	-	-	-	-	-	-	-	-	-	-	-	-	0,1
	04	1,6	1,4	0,7	0,3	0,9	0,0	0,4	-	-	-	-	-	-	-	-	-	-	-	-	-	-	0,2
	05	1,5	1,4	0,8	0,5	0,4	0,0	0,5	-	-	-	-	-	-	-	-	-	-	-	-	-	-	0,1
	06	3,1	3,1	0,7	0,6	2,3	0,0	0,4	-	-	-	-	-	-	-	-	-	-	-	-	-	-	0,1
	07	1,2	0,9	0,5	0,5	0,4	0,0	0,4	-	-	-	-	-	-	-	-	-	-	-	-	-	-	0,3
	08	1,7	1,5	0,7	0,7	0,9	0,1	0,5	-	-	-	-	-	-	-	-	-	-	-	-	-	-	0,2
	09	2,2	2,0	0,8	0,5	1,7	0,1	0,5	-	-	-	-	-	-	-	-	-	-	-	-	-	-	0,3
	10	3,2	2,9	0,7	0,6	2,3	0,1	0,7	-	-	-	-	-	-	-	-	-	-	-	-	-	-	0,3
	11	2,8	2,7	0,7	0,7	2,2	0,1	0,7	-	-	-	-	-	-	-	-	-	-	-	-	-	-	0,0
	12	2,3	2,4	0,5	0,6	2,4	0,1	0,6	-	-	-	-	-	-	-	-	-	-	-	-	-	-	0,0
1985	01	:	:	0,6	0,6	:	:	:	:	:	:	:	:	:	:	:	0,1	:	:	:	:	:	:
	02	:	:	0,5	0,6	:	:	:	:	:	:	:	:	:	:	:	-	:	:	:	:	:	:
	03	:	:	0,8	:	:	:	:	:	:	:	:	:	:	:	:	-	:	:	:	:	:	:
	01	-	-	3,1	0,7	0,2	4,8	2,1	3,6	1,6	0,1	-	-	-	-	-	-	-	-	-	-	-	-
	02	3,7	3,7	1,5	1,8	0,3	0,3	2,1	2,7	0,6	0,1	-	-	-	-	-	-	-	-	-	-	-	-
	03	5,3	5,3	2,3	1,6	0,0	9,9	3,5	1,9	0,8	0,7	-	-	-	-	-	-	-	-	-	-	-	0,0
	04	-	-	2,9	1,9	0,1	7,7	2,5	1,4	1,1	0,2	-	-	-	-	-	-	-	-	-	-	-	0,2
1983	I	3,0	3,0	0,2	0,7	-	3,7	0,7	0,8	0,1	0,2	-	-	-	-	-	-	-	-	-	-	-	-
	II	0,5	0,5	0,4	0,4	-	1,3	0,5	0,3	-	0,3	-	-	-	-	-	-	-	-	-	-	-	-
	III	0,9	0,9	1,0	0,2	-	2,5	1,1	0,4	0,6	0,2	-	-	-	-	-	-	-	-	-	-	-	0,0
	IV	1,1	1,1	0,7	0,3	0,0	2,4	1,3	0,4	0,1	0,1	-	-	-	-	-	-	-	-	-	-	-	0,0
1984	I	0,6	0,6	0,3	0,5	0,1	2,3	0,5	0,3	-	-	-	-	-	-	-	-	-	-	-	-	-	-
	II	0,1	0,1	0,3	0,2	0,0	1,6	0,3	0,3	0,1	-	-	-	-	-	-	-	-	-	-	-	-	0,1
	III	0,4	0,4	1,2	0,3	-	2,0	0,6	0,4	0,8	0,1	-	-	-	-	-	-	-	-	-	-	-	-
	IV	0,1	0,1	1,0	0,8	-	1,8	1,1	0,4	0,2	0,1	-	-	-	-	-	-	-	-	-	-	-	0,1
1985	I	:	:	0,9	:	:	:	:	:	:	:	:	:	:	:	:	0,2	:	:	:	:	:	:
1983	01	0,4	0,4	0,1	0,3	-	0,4	0,3	0,3	-	0,2	-	-	-	-	-	-	-	-	-	-	-	-
	02	2,2	2,2	0,1	0,1	-	2,7	0,2	0,3	-	-	-	-	-	-	-	-	-	-	-	-	-	-
	03	0,4	0,4	0,1	0,3	-	0,6	0,2	0,2	0,1	-	-	-	-	-	-	-	-	-	-	-	-	-
	04	0,2	0,2	0,1	0,2	-	0,5	0,2	0,1	-	-	-	-	-	-	-	-	-	-	-	-	-	-
	05	0,2	0,2	0,2	0,2	-	0,5	0,2	0,1	-	-	-	-	-	-	-	-	-	-	-	-	-	-
	06	0,1	0,1	0,2	0,1	-	0,3	0,2	0,1	-	-	-	-	-	-	-	-	-	-	-	-	-	-
	07	0,3	0,2	0,3	0,1	-	0,6	0,2	0,1	-	-	-	-	-	-	-	-	-	-	-	-	-	0,0
	08	0,2	0,2	0,3	0,1	-	1,0	0,4	0,1	-	-	-	-	-	-	-	-	-	-	-	-	-	-
	09	0,4	0,4	0,4	0,1	-	1,0	0,5	0,2	0,4	0,1	-	-	-	-	-	-	-	-	-	-	-	-
	10	1,0	1,0	0,4	0,1	-	1,2	0,4	0,1	0,1	-	-	-	-	-	-	-	-	-	-	-	-	-
	11	0,2	0,2	0,1	0,0	-	0,8	0,4	0,2	0,1	-	-	-	-	-	-	-	-	-	-	-	-	-
	12	-	-	0,1	0,1	0,0	0,3	0,4	0,1	-	-	-	-	-	-	-	-	-	-	-	-	-	0,0
1984	01	0,2	0,2	0,1	0,3	0,0	0,7	0,2	0,1	-	-	-	-	-	-	-	-	-	-	-	-	-	-
	02	-	-	0,1	0,1	0,0	0,3	0,2	0,1	-	-	-	-	-	-	-	-	-	-	-	-	-	-
	03	0,4	0,4	0,1	0,1	-	1,3	0,2	0,1	-	-	-	-	-	-	-	-	-	-	-	-	-	-
	04	-	-	0,1	0,1	-	0,5	0,1	0,1	-	-	-	-	-	-	-	-	-	-	-	-	-	0,0
	05	-	-	0,2	0,1	-	0,3	0,1	0,1	-	-	-	-	-	-	-	-	-	-	-	-	-	0,0
	06	0,1	0,1	0,1	0,1	0,0	0,7	0,1	0,1	0,1	-	-	-	-	-	-	-	-	-	-	-	-	0,0
	07	0,2	0,2	0,4	0,0	-	0,6	0,2	0,1	-	-	-	-	-	-	-	-	-	-	-	-	-	-
	08	0,2	0,2	0,4	0,1	-	0,7	0,3	0,1	-	-	-	-	-	-	-	-	-	-	-	-	-	-
	09	-	-	0,3	0,2	-	0,7	0,3	0,2	0,4	0,1	-	-	-	-	-	-	-	-	-	-	-	-
	10	0,1	0,1	0,4	0,2	-	0,7	0,3	0,2	0,1	-	-	-	-	-	-	-	-	-	-	-	-	-
	11	0,0	0,0	0,4	0,2	-	0,6	0,3	0,2	0,1	-	-	-	-	-	-	-	-	-	-	-	-	-
	12	-	-	0,3	0,5	-	0,																

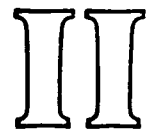
		EUR-10	EUR-9	DEUTSCH- LAND	FRANCE	ITALIA	NEDER- LAND	U.E.B.L. B.L.E.U.	UNITED KINGDOM	IRELAND	DANMARK	HELLAS	
1000 STUECK		1000 HEAD						1000 TETES					
EINFUHR LEBENDER TIERE		IMPORT OF LIVE ANIMALS						IMPORTATION D'ANIMAUX VIVANTS					
1981		176,9	184,0	8,0	61,9	155,1	0,9	19,4	7,0	2,6	-	0,0	
1982		184,1	190,2	6,0	55,4	168,3	2,0	17,3	6,3	2,8	-	0,2	
1983		194,7	194,7	9,5	58,1	156,9	2,1	17,0	6,1	2,9	-	0,0	
1984		210,5	210,5	10,6	63,9	160,6	3,4	22,9	7,2	3,3	-	0,0	
1983	I	40,3	40,4	2,0	14,7	32,1	0,5	4,2	0,9	0,8	-	-	
	II	47,2	47,3	2,8	14,6	36,4	0,5	4,1	1,0	0,5	-	0,0	
	III	56,5	56,6	2,1	13,0	46,0	0,7	4,2	2,0	0,5	-	0,0	
	IV	52,1	52,8	2,6	15,8	42,5	0,5	4,4	2,2	1,1	-	0,0	
1984	I	50,8	51,1	2,7	17,1	37,1	0,6	5,7	1,3	0,9	-	0,0	
	II	45,3	45,3	3,1	16,7	30,5	0,9	5,1	1,3	0,6	-	0,0	
	III	32,4	32,8	2,1	14,1	19,6	0,7	6,6	2,1	0,6	-	0,0	
	IV	84,2	84,2	2,6	16,0	73,4	1,2	5,5	2,5	1,2	-	0,0	
1985	I	:	:	3,0	:	:	:	:	:	0,9	-	:	
1983	01	10,7	10,7	0,4	5,3	7,9	0,2	1,3	0,2	0,3	-	-	
	02	16,5	16,6	0,6	3,9	15,0	0,1	1,3	0,3	0,2	-	-	
	03	13,1	13,1	1,0	5,5	9,2	0,1	1,7	0,4	0,3	-	-	
	04	13,8	13,9	0,9	4,9	10,4	0,2	1,3	0,3	0,1	-	0,0	
	05	21,9	21,9	1,0	5,0	17,9	0,2	1,5	0,3	0,2	-	-	
	06	11,6	11,6	1,0	4,7	8,1	0,1	1,3	0,4	0,2	-	-	
	07	15,0	15,2	0,4	4,1	11,2	0,3	1,0	0,7	0,1	-	-	
	08	18,8	18,8	0,8	3,9	15,7	0,3	1,5	0,6	0,2	-	-	
	09	22,6	22,6	0,9	5,0	19,0	0,2	1,7	0,7	0,2	-	0,0	
	10	16,4	17,1	0,8	5,5	13,4	0,2	1,5	0,8	0,3	-	0,0	
	11	18,8	18,8	0,9	5,1	15,2	0,3	1,4	1,0	0,3	-	0,0	
	12	16,9	16,9	1,0	5,2	14,0	0,1	1,5	0,4	0,5	-	0,0	
1984	01	13,6	13,6	0,9	5,6	10,1	0,1	1,7	0,3	0,3	-	-	
	02	19,3	19,4	0,8	4,8	15,9	0,2	1,6	0,4	0,3	-	0,0	
	03	18,0	18,1	1,1	6,7	11,0	0,3	2,4	0,6	0,3	-	-	
	04	16,5	16,5	1,0	4,9	12,5	0,2	1,9	0,3	0,2	-	-	
	05	14,4	14,4	1,2	6,6	8,5	0,4	1,7	0,5	0,3	-	0,0	
	06	14,3	14,3	1,0	5,2	9,5	0,4	1,6	0,5	0,1	-	0,0	
	07	6,3	6,3	0,6	4,1	2,7	0,2	1,0	0,7	0,2	-	-	
	08	13,0	13,0	0,8	4,7	9,1	0,3	1,5	0,6	0,2	-	-	
	09	13,1	13,5	0,8	5,3	7,8	0,3	4,1	0,8	0,2	-	0,0	
	10	25,7	25,7	0,9	5,6	20,8	0,3	1,6	1,0	0,4	-	0,0	
	11	22,1	22,1	0,8	5,3	18,3	0,5	2,4	0,8	0,3	-	0,0	
	12	36,4	36,4	0,9	5,2	34,3	0,3	1,5	0,7	0,5	-	0,0	
1985	01	:	:	0,9	5,2	:	:	:	:	0,5	-	:	
	02	:	:	0,9	5,4	:	:	:	:	0,2	-	:	
	03	:	:	1,2	:	:	:	:	:	0,2	-	:	
AUSFUHR LEBENDER TIERE		EXPORT OF LIVE ANIMALS						EXPORTATION D'ANIMAUX VIVANTS					
1981		1,5	-	16,7	7,3	0,1	21,6	10,0	9,5	4,5	1,3	8,6	
1982		-	-	15,7	10,6	0,1	16,0	1,5	9,2	3,8	0,0	6,4	
1983		3,9	1,3	16,9	8,3	0,1	16,1	5,0	8,9	4,1	-	2,6	
1984		4,6	1,8	16,5	8,7	0,2	18,8	5,2	8,8	4,9	-	2,8	
1983	I	0,9	0,6	4,9	2,2	0,0	4,4	1,6	1,8	0,4	-	0,4	
	II	0,9	0,8	4,2	1,7	0,0	3,8	1,2	1,7	0,6	-	0,2	
	III	1,9	1,4	3,7	1,4	0,0	3,9	1,0	2,1	1,1	-	0,7	
	IV	1,6	1,0	4,1	2,9	0,0	3,9	1,1	3,3	2,0	-	1,4	
1984	I	0,3	0,2	4,4	1,9	0,0	4,7	1,3	1,6	0,5	-	0,4	
	II	2,5	1,6	4,0	1,4	0,0	5,1	1,5	1,7	0,9	-	0,8	
	III	0,9	0,6	3,5	1,5	0,0	4,2	1,2	2,1	1,2	-	0,7	
	IV	3,0	2,1	4,6	3,9	0,0	4,8	1,3	3,4	2,3	-	0,9	
1985	I	:	:	4,0	:	:	:	:	:	0,5	-	:	
1983	01	0,9	0,6	1,7	1,0	0,0	1,5	0,6	0,6	0,1	-	0,3	
	02	-	-	1,7	0,5	-	1,3	0,4	0,6	0,2	-	0,1	
	03	0,0	0,0	1,5	0,8	-	1,6	0,6	0,6	0,1	-	0,0	
	04	-	-	1,2	0,6	0,0	1,2	0,6	0,5	0,1	-	0,1	
	05	0,4	0,3	1,4	0,7	0,0	1,4	0,3	0,5	0,2	-	0,1	
	06	0,5	0,5	1,5	0,5	0,0	1,2	0,3	0,7	0,3	-	0,0	
	07	-	-	0,7	0,3	0,0	0,7	0,2	0,5	0,2	-	0,1	
	08	1,2	1,0	1,3	0,4	0,0	1,9	0,3	0,9	0,4	-	0,2	
	09	0,7	0,4	1,6	0,7	-	1,4	0,5	0,7	0,5	-	0,3	
	10	0,0	-	1,3	0,5	-	1,3	0,3	0,9	0,8	-	0,8	
	11	0,9	0,8	1,3	1,0	0,0	1,3	0,5	1,1	0,9	-	0,1	
	12	0,7	0,2	1,4	1,4	0,0	1,3	0,3	1,3	0,3	-	0,5	
1984	01	0,3	0,2	1,5	0,8	0,0	2,1	0,4	0,5	0,2	-	0,1	
	02	-	-	1,4	0,5	0,0	1,5	0,5	0,6	0,2	-	0,1	
	03	-	-	1,5	0,6	0,0	1,1	0,4	0,5	0,1	-	0,1	
	04	0,3	0,0	1,5	0,3	0,0	1,5	0,5	0,5	0,3	-	0,2	
	05	0,7	0,5	1,4	0,6	-	1,6	0,6	0,6	0,3	-	0,2	
	06	1,5	1,1	1,1	0,5	0,0	2,0	0,4	0,6	0,3	-	0,4	
	07	0,6	0,4	1,0	0,5	0,0	0,7	0,3	0,7	0,3	-	0,2	
	08	0,3	0,2	1,0	0,5	0,0	1,4	0,5	0,7	0,2	-	0,1	
	09	-	-	1,4	0,5	0,0	2,0	0,4	0,7	0,7	-	0,4	
	10	1,6	1,2	1,6	0,8	0,0	1,4	0,5	0,9	0,9	-	0,4	
	11	1,4	0,9	1,4	1,6	0,0	2,1	0,4	1,0	0,8	-	0,5	
	12	-	-	1,6	1,6	0,0	1,3	0,3	1,5	0,6	-	0,6	
1985	01	:	:	1,4	1,3	:	:	:	:	0,2	-	:	
	02	:	:	1,3	0,8	:	:	:	:	0,1	-	:	
	03	:	:	1,3	:	:	:	:	:	0,2	-	:	

EXPORTS
AUSSENWÄRTS

EXPORTS
INTERNATIONAL TRADE

EXPORTS
COMMERCE EXTÉRIEUR

	1000 TONNEN		1000 M. TONS					1000 TONNES				
	EUR-10	EUR-9	GERMANY LAND	FRANCE	ITALY	NETHER- LAND	U.S.E.S. Ireland	UNITED KINGDOM	IRELAND	DENMARK	GREECE	
1000 TONNEN												
EINFUHR LEBENDER TIERE												
1981	36,3	37,7	1,7	14,9	30,2	0,2	5,0	1,4	0,4	-	0,0	
1982	38,5	39,7	1,4	13,7	33,8	0,4	4,2	1,5	0,4	-	0,0	
1983	43,1	43,1	2,3	14,6	32,9	0,5	3,3	1,4	0,6	-	0,0	
1984	47,6	47,6	2,7	16,1	35,1	0,8	5,0	1,6	0,7	-	0,0	
1983	I	9,2	9,3	0,5	3,7	6,9	0,1	1,0	0,2	0,2	-	
	II	10,6	10,6	0,7	3,7	7,7	0,1	1,0	0,3	-	0,0	
	III	12,3	12,3	0,5	3,3	9,5	0,1	0,7	0,4	0,1	0,0	
	IV	11,5	11,5	0,6	3,9	8,8	0,1	0,5	0,3	-	0,0	
1984	I	11,5	11,5	0,7	4,4	7,9	0,1	1,3	0,3	0,3	0,0	
	II	10,3	10,3	0,8	4,2	6,6	0,2	1,2	0,3	0,1	0,0	
	III	7,7	7,7	0,5	3,6	4,7	0,2	1,2	0,5	-	0,0	
	IV	18,7	18,7	0,7	4,0	15,9	0,3	1,4	0,3	0,3	0,0	
1985	I	:	:	0,8	:	:	:	:	0,3	-	:	
1983	01	2,5	2,5	0,1	1,4	1,8	0,0	0,3	-	0,1	-	
	02	3,5	3,5	0,2	1,0	3,0	0,0	0,3	0,1	-	-	
	03	3,2	3,2	0,2	1,4	2,1	0,0	0,4	0,1	-	-	
	04	3,1	3,1	0,2	1,3	2,1	0,0	0,3	0,1	-	0,0	
	05	4,9	4,9	0,2	1,3	3,9	0,0	0,4	0,1	-	-	
	06	2,6	2,6	0,2	1,2	1,7	0,0	0,3	0,1	-	-	
	07	3,3	3,4	0,1	1,0	2,4	0,1	0,2	0,1	-	-	
	08	4,1	4,1	0,2	1,0	3,3	0,1	0,4	0,1	0,1	-	
	09	4,8	4,8	0,2	1,3	3,8	0,0	0,1	0,2	-	0,0	
	10	3,9	3,9	0,2	1,4	2,8	0,0	0,1	0,2	0,1	0,0	
	11	4,1	4,1	0,2	1,3	3,2	0,1	0,1	0,2	0,1	0,0	
	12	3,5	3,5	0,2	1,3	2,8	0,0	0,4	0,1	0,1	0,0	
1984	01	3,1	3,1	0,2	1,4	2,2	0,0	0,4	0,1	0,1	-	
	02	4,3	4,3	0,2	1,3	3,3	0,0	0,4	0,1	0,1	0,0	
	03	4,0	4,1	0,3	1,7	2,4	0,1	0,5	0,1	0,1	-	
	04	3,7	3,8	0,2	1,2	2,7	0,1	0,4	0,1	-	-	
	05	3,3	3,3	0,3	1,6	1,8	0,1	0,4	0,1	0,1	0,0	
	06	3,2	3,2	0,2	1,3	2,3	0,1	0,4	0,1	-	0,0	
	07	1,5	1,5	0,1	1,0	0,6	0,0	0,2	0,2	-	-	
	08	3,0	3,0	0,2	1,2	2,0	0,1	0,4	0,1	-	-	
	09	3,2	3,2	0,2	1,4	2,1	0,1	0,6	0,2	-	0,0	
	10	5,7	5,7	0,2	1,4	4,5	0,1	0,4	0,2	0,1	0,0	
	11	4,8	4,8	0,2	1,3	3,8	0,1	0,6	0,2	0,1	0,0	
	12	8,3	8,3	0,2	1,3	7,6	0,1	0,4	0,1	0,1	0,0	
1985	01	:	:	0,2	1,3	:	:	:	0,1	-	:	
	02	:	:	0,2	1,3	:	:	:	0,1	-	:	
	03	:	:	0,3	:	:	:	:	0,1	-	:	
1000 TONNES												
IMPORTATION D'ANIMAUX VIVANTS												
AUSFUHR LEBENDER TIERE												
1981	-	-	3,7	1,5	0,0	4,9	3,0	1,7	1,1	0,3	1,3	
1982	-	-	4,2	2,1	0,0	7,1	2,1	2,0	0,9	0,0	1,2	
1983	1,0	0,6	4,1	1,7	0,0	3,6	1,1	1,7	0,9	-	0,4	
1984	0,7	0,3	3,9	2,0	0,0	4,0	1,4	2,0	1,3	-	0,4	
1983	I	0,1	0,1	1,2	0,4	0,0	1,0	0,4	0,3	-	0,1	
	II	0,2	0,0	1,0	0,4	0,0	0,9	0,3	0,2	-	0,0	
	III	0,5	0,5	0,9	0,3	0,0	0,8	0,2	0,4	-	0,1	
	IV	0,8	0,6	1,0	0,6	0,0	0,9	0,2	0,7	-	0,2	
1984	I	0,0	0,0	1,0	0,5	0,0	0,9	0,4	0,4	0,2	0,1	
	II	0,4	0,3	1,0	0,3	0,0	1,1	0,4	0,3	-	0,1	
	III	0,5	0,4	0,8	0,3	0,0	0,9	0,3	0,6	-	0,1	
	IV	0,3	0,2	1,1	0,9	0,0	1,1	0,3	0,7	-	0,1	
1985	I	:	:	1,0	:	:	:	:	0,1	-	:	
1983	01	0,1	0,0	0,4	0,1	0,0	0,4	0,2	0,1	-	0,0	
	02	-	-	0,4	0,1	-	0,3	0,1	0,1	-	0,0	
	03	-	-	0,4	0,2	-	0,4	0,2	0,1	-	0,0	
	04	-	-	0,3	0,1	0,0	0,3	0,2	0,1	-	0,0	
	05	0,1	0,1	0,3	0,1	0,0	0,3	0,1	0,1	0,1	0,0	
	06	0,1	0,1	0,4	0,1	0,0	0,3	0,1	0,1	0,1	0,0	
	07	-	-	0,2	0,1	-	0,2	0,1	0,1	-	0,0	
	08	0,3	0,2	0,3	0,1	0,0	0,4	0,1	0,2	-	0,0	
	09	0,3	0,2	0,4	0,1	-	0,3	0,0	0,1	0,1	0,1	
	10	0,4	0,2	0,3	0,1	-	0,3	0,0	0,2	-	0,1	
	11	0,2	0,2	0,3	0,2	0,0	0,3	0,1	0,2	-	0,0	
	12	0,2	0,1	0,3	0,4	0,0	0,3	0,1	0,3	0,1	0,1	
1984	01	0,0	0,0	0,4	0,3	0,0	0,4	0,1	0,1	-	0,0	
	02	-	-	0,3	0,1	0,0	0,3	0,1	0,2	-	0,0	
	03	-	-	0,4	0,1	0,0	0,3	0,1	0,1	0,1	0,0	
	04	-	-	0,4	0,1	0,0	0,3	0,1	0,1	-	0,0	
	05	0,1	0,0	0,3	0,1	-	0,4	0,2	0,1	0,1	0,0	
	06	0,3	0,2	0,3	0,1	0,0	0,4	0,1	0,1	-	0,1	
	07	0,2	0,1	0,2	0,1	0,0	0,2	0,1	0,2	-	0,0	
	08	0,2	0,1	0,3	0,1	0,0	0,3	0,1	0,2	-	0,0	
	09	0,1	0,1	0,3	0,1	0,0	0,4	0,1	0,2	-	0,1	
	10	0,2	0,2	0,4	0,2	0,0	0,3	0,1	0,2	-	0,1	
	11	0,2	0,2	0,3	0,3	0,0	0,4	0,1	0,2	-	0,1	
	12	0,1	0,1	0,4	0,4	0,0	0,3	0,1	0,3	0,1	0,0	
1985	01	:	:	0,3	0,3	:	:	:	0,1	-	:	
	02	:	:	0,3	0,2	:	:	:	-	-	:	
	03	:	:	0,3	:	:	:	:	-	-	:	



Månedlig statistik for æg og fjerkræ
Monatliche Eier- und Geflügelstatistik
Μηνιαίες στατιστικές αυγών και πουλερικών
Monthly statistics on eggs and poultry
Statistiques mensuelles des œufs et volaille
Statistiche mensili delle uova e del pollame
Maandelijkse statistieken van eieren en pluimvee

AUFGESTALTE KUEKEN

CHICKS PLACED

POUSSINS MIS EN PLACE

LEGERASSEN UND MISCHRASSEN
(LEGEHENNENKUEKEN)

LAYING STOCK & MIXED STOCK
(FEMALES FOR LAYING)

POULETTES (R.PONTE & R.MIXTE)
(UTILISATION PONTE)

	I	I	I	I	I	I	I	I	I	I	I	I	I
	EUR-10	EUR-9	DEUTSCH LAND	FRANCE	ITALIA	NEDER- LAND	U.E.B.L. B.L.E.U.	UNITED KINGDOM	IRELAND	DANMARK	HELLAS		
1000													
1981	233625	227742	40569	59168	40798	31362	10407	39413	1594	4216	:		
1982	229919	223595	39314	63347	36110	29900	9439	38390	2128	4402	:		
1983	209273	204005	37932	54105	29788	32489	9903	33617	1796	4006	:		
1984	:	:	38051	57691	:	30400	9622	34356	2111	4016	:		
1983	I	53806	51453	9867	13579	7034	8301	2744	8405	464	988	2353	
	II	59073	57267	10681	16601	8894	8084	2675	8363	513	1269	1806	
	III	46176	45612	8653	11905	6122	7692	2143	7856	400	857	564	
	IV	50218	49673	8731	12020	7738	8412	2341	8993	419	891	545	
1984	I	57695	55081	10453	15181	:	8427	2457	9066	419	1061	2253	
	II	:	:	11095	18372	:	7791	3038	9033	963	1275	1867	
	III	:	:	8011	11985	:	8104	2226	7538	375	851	563	
	IV	:	:	8492	12153	:	6078	1901	8719	353	829	546	
1985	I	:	:	8470	:	:	6946	:	:	:	964	:	
1983	01	14896	14512	2705	3551	1717	2575	743	2864	130	232	384	
	02	16774	16016	2669	3919	2517	3034	829	2539	147	301	758	
	03	22137	20926	4493	6109	2800	2692	1172	3002	187	456	1211	
	04	21303	20376	3845	6242	3038	2735	963	2923	194	460	927	
	05	19790	19174	3641	5323	3480	2358	879	2805	152	408	616	
	06	17980	17717	3194	5036	2376	2991	853	2635	168	401	263	
	07	13203	13018	2046	3270	1654	2624	612	2445	142	319	185	
	08	15175	14997	3054	4336	1975	2301	742	2286	118	195	178	
	09	17797	17586	3553	4299	2494	2767	789	3125	140	353	201	
	10	17718	17549	3410	4360	2588	2818	654	3321	114	234	169	
	11	15828	15660	2506	3458	2319	2957	825	3067	203	250	167	
	12	16672	16463	2815	4202	2831	2637	862	2605	102	407	209	
1984	01	17526	16894	3174	3712	2432	2912	657	3552	100	402	632	
	02	17144	16378	2577	4767	2187	2616	923	2843	140	248	766	
	03	23024	21808	4702	6702	:	2899	877	2671	180	411	855	
	04	:	:	3830	6197	:	2500	1043	3660	246	417	817	
	05	:	:	4324	6174	:	3050	1067	2552	489	447	641	
	06	:	:	2941	6001	:	2241	928	2821	228	411	409	
	07	:	:	1755	3482	:	2506	814	2895	120	265	259	
	08	:	:	3425	3841	:	2805	803	2126	86	186	174	
	09	:	:	2832	4662	:	2793	609	2517	169	399	130	
	10	:	:	3299	3923	:	2476	634	3143	167	240	134	
	11	:	:	2531	4029	:	2332	755	2866	94	336	127	
	12	:	:	2662	4201	:	1270	512	2710	92	253	285	
1985	01	:	:	1466	3206	:	2298	660	3026	127	399	476	
	02	:	:	2767	4024	:	2166	687	2613	126	269	:	
	03	:	:	4237	:	:	2482	:	:	:	296	:	
GLEICHER ZEITRAUM DES VORJAHRES = 100			SAME PERIOD OF THE PREVIOUS YEAR = 100					MEME PERIODE DE L'ANNEE PRECEDENTE = 100					
1981	:	104,9	:	:	:	:	:	:	:	:	:	:	
1982	:	98,2	:	:	:	:	:	:	:	:	:	:	
1983	:	91,2	:	:	:	:	:	:	:	:	:	:	
1983	I	80,1	79,8	90,1	61,6	74,3	111,8	114,1	81,3	82,5	95,4	86,6	
	II	86,7	87,2	95,8	89,3	71,4	101,4	95,3	80,1	84,7	87,3	72,2	
	III	99,4	99,6	106,3	108,9	108,9	101,9	102,5	87,3	111,2	87,8	85,8	
	IV	104,4	104,2	104,7	104,3	90,4	121,0	109,5	104,4	69,8	95,3	121,3	
1984	I	107,2	107,0	105,9	111,8	:	101,5	89,5	107,9	90,4	107,3	95,7	
	II	:	:	103,9	110,7	:	96,4	113,6	108,0	187,7	100,5	103,4	
	III	:	:	92,6	100,7	:	105,4	103,9	96,0	93,9	99,3	99,8	
	IV	:	:	97,3	101,1	:	72,3	81,2	97,0	84,2	93,1	100,2	
1985	I	:	:	81,0	:	:	82,4	:	:	:	90,9	:	
1983	01	62,8	62,4	92,9	36,2	51,0	99,8	115,2	84,2	80,8	77,2	87,3	
	02	89,2	90,3	83,5	80,8	94,8	125,4	108,1	78,9	75,7	86,5	72,1	
	03	89,7	89,2	92,8	82,9	81,1	111,1	118,0	80,6	90,2	117,5	98,9	
	04	87,1	87,4	91,4	94,1	73,2	94,3	93,0	82,2	84,4	75,0	80,7	
	05	83,1	83,9	98,6	84,4	76,8	83,1	93,1	79,6	71,1	88,4	65,4	
	06	90,3	90,9	98,3	89,0	65,0	133,7	100,5	78,5	102,9	105,7	63,8	
	07	90,8	91,6	81,0	94,8	96,4	106,5	105,7	81,7	96,7	81,2	55,6	
	08	100,6	100,5	104,6	135,6	89,0	91,0	105,5	79,9	129,8	62,1	116,3	
	09	105,7	105,6	103,5	94,5	147,7	108,2	97,6	99,4	114,8	127,3	117,5	
	10	103,8	103,6	111,2	116,2	77,7	115,9	102,7	104,3	54,9	68,2	121,3	
	11	108,7	108,5	99,7	99,4	95,3	163,5	100,0	105,3	145,5	77,3	129,6	
	12	101,2	101,1	102,2	97,9	101,3	97,2	127,7	103,6	40,2	151,2	115,5	
1984	01	117,7	116,4	117,3	104,5	141,7	113,1	88,4	124,0	76,4	173,1	164,5	
	02	102,2	102,3	96,6	121,6	86,9	86,2	111,3	112,0	95,4	82,6	101,1	
	03	104,0	104,2	104,7	109,7	:	107,7	74,8	89,0	96,2	90,1	70,6	
	04	:	:	99,6	99,3	:	91,4	110,6	125,2	126,9	90,6	88,1	
	05	:	:	118,7	116,0	:	129,3	121,4	91,0	322,4	109,5	104,1	
	06	:	:	92,1	119,2	:	74,9	108,8	107,1	136,0	102,6	155,5	
	07	:	:	85,8	106,5	:	95,5	133,0	118,4	84,6	83,1	140,0	
	08	:	:	112,1	88,6	:	121,9	108,2	93,0	73,2	95,4	97,5	
	09	:	:	79,7	108,4	:	100,9	77,2	80,5	120,7	116,5	64,7	
	10	:	:	96,7	90,0	:	87,9	96,9	94,6	146,0	102,6	79,5	
	11	:	:	101,0	116,5	:	78,9	91,5	93,4	46,1	134,7	76,0	
	12	:	:	94,6	100,0	:	48,2	59,4	104,0	90,7	62,2	136,4	
1985	01	:	:	46,2	86,4	:	78,9	100,5	85,2	127,1	99,4	75,4	
	02	:	:	107,3	84,4	:	82,8	74,4	91,9	90,3	108,3	:	
	03	:	:	90,1	:	:	85,6	:	:	:	72,2	:	

AUFGESTALTE KUEKEN				CHICKS PLACED					POUSSINS MIS EN PLACE					
MASTRASSEN, MISCHRASSEN, HAHNENKUEKEN (SCHLACHTHUEHNERKUEKEN)				MEAT STOCK, MIXED (CHICKS FOR		STOCK & COCKERELS FATTENING)		POUSSINS (R.CHAIR, R.MIXTE & COQUELETS) (UTILISATION CHAIR)						
I	I	I	I	I	I	I	I	I	I	I	I	I	I	I
I	I	I	I	I	I	I	I	I	I	I	I	I	I	I
EUR-10	EUR-9	DEUTSCH LAND	FRANCE	ITALIA	NEDER- LAND	U.E.B.L. B.L.E.U.	UNITED KINGDOM	IRELAND	DANMARK	HELLAS				
1000														
1981	:	2275021	264032	645005	420429	322646	82418	426909	24782	78734	:			
1982	:	2331463	249714	689323	439504	310249	86222	441777	26093	82930	:			
1983	:	2180070	219377	639272	:	283739	80469	443143	25585	80314	:			
1984	:	:	218154	626776	:	284206	80315	466862	27380	80118	:			
1983	I	533222	53536	161531	95990	67411	20285	105701	6302	21070	18154			
	II	565197	58118	160993	111292	73074	22249	111634	6815	19746	19210			
	III	554297	53765	163712	:	73913	19669	115768	6373	19915	15462			
	IV	526861	53957	153036	:	69341	18266	110040	6095	19583	15011			
1984	I	528630	52461	159856	:	67264	19589	113669	6293	19640	17467			
	II	:	56225	160483	:	71852	21599	118991	7457	19263	18089			
	III	:	55222	158435	:	73126	19727	122515	7054	19844	16637			
	IV	:	54246	148002	:	71964	19400	111777	6576	21371	18785			
1985	I	:	51944	:	:	:	:	:	:	21122	:			
1983	01	178458	16142	51746	35358	22886	6510	36575	1990	6796	5611			
	02	164099	16585	45764	32528	21947	6421	32224	1946	6144	5600			
	03	190665	20810	64021	28104	22578	7354	36902	2366	8130	6943			
	04	182297	17873	52829	34251	24495	7550	36786	2046	6214	6597			
	05	191370	20975	53035	38630	23991	7788	38097	2007	6380	6759			
	06	191530	19270	55129	38411	24588	6911	36751	2762	7152	5854			
	07	164221	17462	47246	22009	24967	6526	37377	1952	6141	5067			
	08	191613	18979	51660	41469	25084	6457	38891	2362	6108	5184			
	09	198940	17324	64806	:	23862	6486	39500	2060	7666	5211			
	10	180320	17050	52084	:	24554	6457	38043	1949	6446	5016			
	11	160933	16400	42650	:	22409	5776	32991	2168	5060	5083			
	12	185608	20507	58302	:	22378	6033	39006	1977	8077	4913			
1984	01	174809	17764	48326	:	21840	5916	44036	1896	6016	5732			
	02	168567	17296	49318	:	22882	6043	35255	1897	6013	5412			
	03	185255	17402	62212	:	22542	7630	34378	2499	7611	6323			
	04	:	18900	52689	:	23624	7398	44478	2162	5732	6299			
	05	:	17853	52685	:	24754	7545	36469	3034	6139	6026			
	06	:	19472	55109	:	23474	6656	37954	2260	7392	5764			
	07	:	17703	45565	:	22959	6857	45484	2301	6096	5591			
	08	:	20160	51219	:	25025	6696	38705	2683	6148	5525			
	09	:	17359	61651	:	25142	6174	38326	2070	7600	5521			
	10	:	20215	49275	:	22990	6876	45180	2437	7007	6092			
	11	:	14987	40966	:	25539	6264	29291	2141	5353	6431			
	12	:	19044	57761	:	23435	6260	37306	1999	9011	6262			
1985	01	:	17798	47729	:	23053	6346	47051	2765	8082	5961			
	02	:	16481	49410	:	24100	6310	35783	2105	6260	:			
	03	:	17665	:	:	22527	:	:	:	6780	:			
GLEICHER ZEITRAUM DES VORJAHRES = 100				SAME PERIOD OF THE PREVIOUS YEAR = 100					MEME PERIODE DE L'ANNEE PRECEDENTE = 100					
1981	:	106,1	:	:	:	:	:	:	:	:	:	:	:	:
1982	:	102,5	:	:	:	:	:	:	:	:	:	:	:	:
1983	:	93,5	:	:	:	:	:	:	:	:	:	:	:	:
1983	I	91,1	84,4	89,6	90,8	86,1	94,2	96,6	103,1	110,7	105,7			
	II	90,8	86,3	88,8	90,0	88,4	92,8	97,5	95,0	97,4	109,1			
	III	93,5	83,3	95,2	:	94,3	91,7	97,9	99,3	94,7	85,6			
	IV	99,2	99,2	98,3	:	97,8	94,7	110,6	95,4	86,6	89,3			
1984	I	99,1	98,0	99,0	:	99,8	96,6	107,5	99,9	93,2	96,2			
	II	:	96,7	99,7	:	98,3	97,1	106,5	109,4	97,6	94,2			
	III	:	102,7	96,8	:	98,9	100,3	105,8	110,7	99,6	107,6			
	IV	:	100,5	96,7	:	103,8	106,2	101,6	107,9	109,1	125,1			
1985	I	:	99,0	:	:	:	:	:	:	107,5	:			
1983	01	95,9	82,4	98,8	102,1	86,7	102,7	95,8	105,5	107,3	98,6			
	02	88,3	78,2	82,4	95,1	83,5	96,6	96,6	99,0	100,8	103,6			
	03	89,4	91,8	88,5	76,1	88,3	86,1	97,3	104,8	123,2	114,0			
	04	86,0	77,9	88,8	76,4	86,2	88,1	99,2	87,5	78,2	112,3			
	05	93,4	98,8	87,8	99,5	85,8	99,9	97,8	75,3	99,2	115,3			
	06	93,3	83,1	89,7	96,2	93,5	90,8	95,5	127,1	121,6	99,6			
	07	85,0	78,3	90,4	60,8	101,4	85,7	96,0	76,4	75,9	82,9			
	08	98,2	84,2	93,5	117,1	94,6	90,9	98,4	122,6	94,6	83,2			
	09	97,1	88,0	100,4	:	87,5	99,5	99,1	106,5	118,4	91,1			
	10	98,8	88,5	102,3	:	100,4	99,7	110,7	88,0	80,3	89,1			
	11	102,1	106,6	99,0	:	100,6	88,2	109,5	123,5	83,6	91,2			
	12	97,3	103,8	94,6	:	92,5	96,5	111,3	81,8	94,6	87,6			
1984	01	98,0	110,0	93,4	:	95,4	90,9	120,4	95,3	88,5	102,2			
	02	102,7	104,3	107,8	:	104,3	94,1	109,4	97,5	97,9	95,6			
	03	97,2	83,6	97,2	:	99,8	103,8	93,2	105,6	93,6	91,1			
	04	:	105,7	99,7	:	96,4	98,0	120,9	105,7	92,2	95,5			
	05	:	85,1	99,3	:	103,2	96,9	95,7	151,2	96,2	89,2			
	06	:	101,0	100,0	:	95,5	96,3	103,3	81,8	103,4	98,5			
	07	:	101,4	96,4	:	92,0	105,1	121,7	117,9	99,3	110,3			
	08	:	106,2	99,1	:	99,8	103,7	99,5	113,6	100,7	106,6			
	09	:	100,2	95,1	:	105,4	92,3	97,0	100,5	99,1	105,9			
	10	:	118,6	94,6	:	93,6	106,5	118,8	125,0	108,7	121,5			
	11	:	91,4	96,1	:	114,0	108,4	88,8	98,7	105,8	126,5			
	12	:	92,9	99,1	:	104,7	103,8	95,6	101,1	111,6	127,5			
1985	01	:	100,2	98,8	:	105,6	107,3	106,8	145,8	134,3	104,0			
	02	:	95,3	100,2	:	105,3	104,4	101,5	110,9	104,1	:			
	03	:	101,5	:	:	:	:	:	:	89,1	:			

AUFGESTALTE KUEKEN CHICKS PLACED POUSSINS MIS EN PLACE
 HUEHNERKUEKEN DER LEGERASSEN LAYING STOCK POULETTES DE RACE PONTE
 (WEIBLICHE ZUCHT- UND VERMEHRUNGSKUEKEN) (GRANDPARENT & PARENT FEMALES) (SELECTION & MULTIPLICATION)

	EUR-10	EUR-9	DEUTSCH LAND	FRANCE	ITALIA	NEDER- LAND	U.E.B.L. B.L.E.U.	UNITED KINGDOM	IRELAND	DANMARK	HELLAS	
1000												
1981	:	3972	1096	713	445	722	177	998	112	59	122	
1982	:	3982	773	823	564	763	215	794	20	84	87	
1983	:	3939	1052	741	670	717	226	670	21	59	41	
1984	:	:	1001	688	:	853	191	648	17	1	68	
1983	I	1184	1184	330	229	316	166	48	171	11	14	
	II	1059	1066	313	198	130	230	54	169	6	17	
	III	1035	1030	318	237	70	167	75	185	3	29	
	IV	644	658	91	77	154	154	49	145	5	1	
1984	I	:	:	207	195	:	264	49	223	17	23	
	II	:	:	331	206	:	206	47	162	5	8	
	III	:	:	312	225	:	202	72	197	5	36	
	IV	:	:	150	62	:	181	23	86	5	32	
1985	I	:	:	236	:	:	193	:	:	:	30	
1983	01	244	244	69	8	82	63	11	57	5	-	
	02	556	556	126	143	218	30	11	54	11	-	
	03	384	384	135	78	16	73	26	60	-	9	
	04	328	328	84	85	33	94	8	31	5	7	
	05	301	301	90	52	41	73	18	48	5	-	
	06	430	437	140	61	55	63	28	90	6	19	
	07	430	425	155	86	41	51	11	68	5	21	
	08	350	350	114	62	23	57	22	61	3	6	
	09	255	255	49	89	7	59	42	56	3	11	
	10	283	297	30	55	94	52	16	42	5	1	
	11	198	198	41	9	9	32	33	85	5	-	
	12	163	163	20	13	52	70	-	18	5	-	
1984	01	344	344	89	18	112	81	10	72	5	6	
	02	482	482	87	116	90	130	21	69	6	12	
	03	:	:	31	61	:	53	18	82	10	5	
	04	:	:	102	57	:	105	5	36	5	21	
	05	:	:	96	67	:	46	10	59	5	9	
	06	:	:	133	82	:	55	47	52	5	2	
	07	:	:	75	57	:	62	41	60	5	36	
	08	:	:	144	69	:	93	10	66	5	2	
	09	:	:	93	99	:	47	21	71	5	-	
	10	:	:	47	35	:	67	9	30	5	19	
	11	:	:	33	15	:	27	9	34	5	-	
	12	:	:	71	12	:	87	5	22	5	13	
1985	01	:	:	56	40	:	70	9	82	5	20	
	02	:	:	60	101	:	68	14	58	5	-	
	03	:	:	121	:	:	55	:	:	9	3	
GLEICHER ZEITRAUM DES VORJAHRES = 100			SAME PERIOD OF THE PREVIOUS YEAR = 100				MEME PERIODE DE L'ANNEE PRECEDENTE = 100					
1981	:	105,8	:	:	:	:	:	:	:	:	:	
1982	:	100,2	:	:	:	:	:	:	:	:	:	
1983	:	98,9	:	:	:	:	:	:	:	:	:	
1983	I	109,7	109,7	152,1	93,1	158,2	85,6	84,2	94,0	80,9	53,3	
	II	96,5	101,5	177,9	85,3	133,7	110,0	110,2	73,5	-787,5	105,3	
	III	92,1	92,3	131,1	94,4	42,6	116,0	102,7	90,7	46,3	89,0	
	IV	90,1	89,4	66,3	81,9	149,6	71,3	136,1	81,5	533,3	-21,1	
1984	I	:	:	62,9	85,2	:	159,0	102,1	130,4	147,4	166,3	
	II	:	:	105,8	104,0	:	89,6	87,0	84,0	0,0	-287,7	
	III	:	:	98,1	94,9	:	121,0	96,0	106,5	0,0	-15,1	
	IV	:	:	164,4	80,5	:	117,5	46,9	59,3	0,0	-1784,8	
1985	I	:	:	113,9	:	:	73,1	:	:	:	129,1	
1983	01	:	64,3	76,2	13,3	124,2	96,9	40,7	69,5	0,0	68,6	
	02	:	176,2	186,8	147,4	573,7	107,1	40,7	100,0	99,1	0,0	
	03	:	100,1	227,9	87,6	17,1	72,3	866,7	130,4	0,0	88,9	
	04	:	111,2	-563,1	79,4	92,2	142,4	30,8	51,7	100,0	326,6	
	05	:	104,4	127,7	102,0	89,3	280,8	128,6	54,5	0,0	-223,5	
	06	:	93,5	115,6	82,4	369,3	53,8	311,1	109,8	80,8	181,8	
	07	:	137,3	254,0	168,6	184,1	96,2	26,8	74,7	100,0	231,9	
	08	:	87,6	133,5	84,9	24,6	101,8	157,1	148,8	46,3	33,4	
	09	:	62,7	51,0	70,1	13,3	168,6	233,3	77,8	100,0	42,5	
	10	:	109,4	78,4	103,8	283,3	86,7	266,7	59,2	0,0	-21,5	
	11	:	93,2	72,5	45,0	176,0	36,4	143,5	207,3	1600,0	0,0	
	12	:	64,7	47,2	61,9	79,7	102,9	0,0	27,3	0,0	11,1	
1984	01	:	141,0	129,5	225,0	136,8	128,6	90,9	126,3	953674,1*	116,6	
	02	:	86,8	69,3	81,1	41,5	433,3	190,9	127,8	56,1	100,0	
	03	:	:	22,9	78,2	:	72,6	69,2	136,7	100,0	55,2	
	04	:	:	122,1	67,1	:	111,7	62,5	116,1	100,0	-9,3	
	05	:	:	107,0	128,8	:	63,0	55,6	122,9	100,0	571,4	
	06	:	:	95,2	134,4	:	87,3	114,3	52,2	0,0	8,4	
	07	:	:	48,4	66,3	:	121,6	372,7	88,2	0,0	-32,6	
	08	:	:	126,3	111,3	:	163,2	45,5	108,2	0,0	39,5	
	09	:	:	189,6	111,2	:	79,7	50,0	126,8	0,0	0,0	
	10	:	:	154,2	63,6	:	128,8	56,3	71,4	100,0	-1659,0	
	11	:	:	79,7	166,7	:	84,4	27,3	40,0	0,0	100,0	
	12	:	:	351,0	92,3	:	124,3	100,0	122,2	100,0	-2003,8	
1985	01	:	:	62,4	222,2	:	86,4	90,0	113,9	0,0	365,9	
	02	:	:	68,1	87,1	:	52,3	66,7	84,1	0,0	0,0	
	03	:	:	392,2	:	:	103,8	:	:	:	188,0	

AUFGESTALTE KUEKEN

CHICKS PLACED

POUSSINS MIS EN PLACE

HUEHNERKUEKEN DER LEGERASSEN
(WEIBLICHE GEBRAUCHSKUEKEN)

LAYING STOCK
(FEMALES FOR LAYING)

POULETTES DE RACE PONTE
(UTILISATION)

	I I I	I I I	I I I	I I I	I I I	I I I	I I I	I I I	I I I	I I I	I I I	I I I
	EUR-10	EUR-9	DEUTSCH LAND	FRANCE	ITALIA	NEDER- LAND	U.E.B.L. B.L.E.U.	UNITED KINGDOM	IRELAND	DANMARK	HELLAS	
1000												
1981	211425	207432	40569	46911	32745	31362	10407	39413	1594	4216	3993	
1982	207503	203598	39314	51402	28059	29900	9439	38390	2128	4402	3904	
1983	190501	187409	37932	42464	24834	32489	9903	33617	1796	4006	3091	
1984	:	:	38051	44291	:	30400	9622	34356	2111	4016	3008	
1983	I	47053	45918	9867	9660	5418	8301	2744	8405	464	988	1135
	II	52072	50946	10681	12443	6730	8084	2675	8363	513	1269	1126
	III	43039	42554	8653	9754	5215	7692	2143	7856	400	857	485
	IV	48337	47992	8731	10607	7470	8412	2341	8993	419	891	345
1984	I	51121	49850	10453	10967	:	8427	2457	9066	419	1061	1160
	II	:	:	11095	13573	:	7791	3038	9033	963	1275	1098
	III	:	:	8011	9446	:	8104	2226	7538	375	851	393
	IV	:	:	8492	10305	:	6078	1901	8719	353	829	358
1985	I	:	:	8470	:	:	6946	:	:	:	964	:
1983	01	13594	13401	2705	2785	1372	2575	743	2864	130	232	193
	02	14612	14238	2669	2726	1932	3034	829	2539	147	301	374
	03	18848	18280	4493	4149	2114	2692	1172	3002	187	456	568
	04	18444	17944	3845	4642	2205	2735	943	2923	194	460	500
	05	17502	17104	3641	3970	2764	2358	879	2805	152	408	398
	06	16126	15898	3194	3831	1762	2991	853	2635	168	401	228
	07	12177	12004	2046	2499	1410	2624	612	2445	142	319	173
	08	14196	14048	3054	3629	1733	2301	742	2286	118	195	148
	09	16665	16501	3553	3626	2072	2767	789	3125	140	343	164
	10	17048	16904	3410	3920	2383	2818	654	3321	114	234	144
	11	15324	15215	2506	3061	2270	2957	825	3067	203	250	110
	12	15965	15873	2815	3626	2817	2637	862	2605	102	407	92
1984	01	16224	15880	3174	2874	2256	2912	657	3552	100	402	344
	02	14659	14493	2577	3358	1711	2616	923	2843	140	248	366
	03	20038	19476	4702	4735	:	2899	877	2671	180	411	450
	04	:	:	3830	4354	:	2500	1043	3660	246	417	451
	05	:	:	4324	4558	:	3050	1067	2552	489	447	415
	06	:	:	2941	4661	:	2241	928	2821	228	411	232
	07	:	:	1755	2607	:	2506	814	2895	120	265	158
	08	:	:	3425	3027	:	2805	803	2128	86	186	141
	09	:	:	2832	3812	:	2793	609	2517	169	399	94
	10	:	:	3299	3399	:	2476	634	3143	167	240	93
	11	:	:	2531	3367	:	2332	755	2866	94	336	100
	12	:	:	2662	3539	:	1270	512	2710	92	253	165
1985	01	:	:	1466	2504	:	2298	660	3026	127	399	260
	02	:	:	2767	2847	:	2166	687	2613	126	269	:
	03	:	:	4237	:	:	2482	:	:	:	296	:
GLEICHER ZEITRAUM DES VORJAHRES = 100												
1981	:	103,5	:	:	:	:	:	:	:	:	:	:
1982	:	98,2	:	:	:	:	:	:	:	:	:	:
1983	:	92,0	:	:	:	:	:	:	:	:	:	:
1983	I	78,7	78,8	90,1	53,7	74,5	111,8	114,1	81,3	82,5	95,4	74,7
	II	86,5	87,0	95,8	87,0	70,0	101,4	95,3	80,1	84,7	87,3	68,6
	III	100,5	100,6	97,5	108,7	119,8	101,9	102,5	87,3	111,2	87,8	93,6
	IV	108,1	107,8	104,7	104,8	109,5	121,0	109,5	104,4	69,8	95,3	153,5
1984	I	108,6	108,6	105,9	113,5	:	101,5	89,5	107,9	90,4	107,3	102,2
	II	:	:	103,9	109,1	:	96,4	113,6	108,0	187,7	100,5	97,5
	III	:	:	92,6	96,8	:	105,4	103,9	96,0	93,9	99,3	80,9
	IV	:	:	97,3	97,2	:	72,3	81,2	97,0	84,2	93,1	103,7
1985	I	:	:	81,0	:	:	82,4	:	:	:	90,9	:
1983	01	:	61,6	92,9	30,9	51,5	99,8	115,2	84,2	80,8	77,2	120,6
	02	:	89,7	83,5	75,9	94,8	125,4	108,1	78,9	75,7	86,5	60,3
	03	:	88,7	92,8	76,8	82,2	111,1	118,0	80,6	90,2	117,5	76,9
	04	:	86,4	91,6	91,5	69,6	94,3	93,0	82,2	84,4	75,0	74,3
	05	:	83,9	98,6	81,0	76,9	83,1	93,1	79,6	71,1	88,4	60,8
	06	:	91,5	98,3	88,4	61,7	133,7	100,5	78,5	102,9	105,7	72,6
	07	:	92,2	81,0	95,3	104,8	106,5	105,7	81,7	96,7	81,2	57,9
	08	:	102,9	104,6	149,5	101,5	91,0	105,5	79,9	129,8	62,1	131,0
	09	:	105,5	103,5	92,3	159,6	108,2	97,6	99,4	114,8	127,3	154,7
	10	:	107,3	111,2	118,9	91,3	115,9	102,7	104,3	54,9	68,2	197,0
	11	:	112,3	99,7	99,2	116,8	163,5	100,0	105,3	145,5	77,3	131,9
	12	:	104,4	102,2	97,0	124,4	97,2	127,7	103,6	40,2	151,2	133,3
1984	01	:	118,5	117,3	103,2	164,4	113,1	88,4	124,0	76,4	173,1	178,1
	02	:	101,8	96,6	123,2	88,6	86,2	111,3	112,0	95,4	82,6	97,9
	03	:	106,5	104,7	114,1	:	107,7	74,8	89,0	96,2	90,1	79,2
	04	:	:	99,6	93,8	:	91,4	110,6	125,2	126,9	90,6	90,2
	05	:	:	118,7	114,8	:	129,3	121,4	91,0	322,4	109,5	104,3
	06	:	:	92,1	121,7	:	74,9	108,8	107,1	136,0	102,6	101,8
	07	:	:	85,8	104,3	:	95,5	133,0	118,4	84,6	83,1	91,3
	08	:	:	112,1	83,4	:	121,9	108,2	93,0	73,2	95,4	95,0
	09	:	:	79,7	105,1	:	100,9	77,2	80,5	120,7	116,5	57,3
	10	:	:	96,7	86,7	:	87,9	96,9	94,6	146,0	102,6	64,7
	11	:	:	101,0	110,0	:	78,9	91,5	93,4	46,1	134,7	91,3
	12	:	:	94,6	97,6	:	48,2	59,4	104,0	90,7	62,2	179,3
1985	01	:	:	46,2	87,1	:	78,9	100,5	85,2	127,1	99,4	75,6
	02	:	:	107,3	84,8	:	82,8	74,4	91,9	90,3	108,3	:
	03	:	:	90,1	:	:	85,6	:	:	:	72,2	:

AUFGESTALTE KUEKEN			CHICKS PLACED					POUSSINS MIS EN PLACE				
HUEHNERKUEKEN DER MASTRASSEN (WEIBLICHE ZUCHT- UND VERMEHRUNGSKUEKEN)			MEAT STOCK (GRANDPARENT & PARENT FEMALES)					POULETTES DE RACE CHAIR (SELECTION & MULTIPLICATION)				
I	I	I	I	I	I	I	I	I	I	I	I	I
I	I	I	I	I	I	I	I	I	I	I	I	I
I	I	I	I	I	I	I	I	I	I	I	I	I
EUR-10	EUR-9	DEUTSCH LAND	FRANCE	ITALIA	NEDER- LAND	U.E.B.L. B.L.E.U.	UNITED KINGDOM	IRELAND	DANMARK	HELLAS		
1000												
1981	:	28143	1084	7231	4916	5898	1045	5163	244	672	713	
1982	:	28433	859	6855	6063	6037	785	5090	237	629	705	
1983	:	27561	892	6473	:	5512	759	5290	183	718	623	
1984	:	:	1380	6389	:	5800	694	5401	257	666	439	
1983	I	7254	7208	223	1607	1683	1486	215	1272	36	178	134
	II	7182	7154	114	1697	1119	1552	164	1310	33	187	160
	III	6750	6739	319	1668	:	1302	213	1323	58	157	182
	IV	6492	6459	236	1501	:	1172	167	1385	56	196	148
1984	I	:	:	190	1700	:	1706	172	1285	68	149	5
	II	:	:	523	1591	:	1465	145	1436	16	193	191
	III	:	:	80	1674	:	1435	228	1320	85	115	143
	IV	:	:	587	1424	:	1194	149	1360	87	209	353
1985	I	:	:	5	:	:	1756	:	:	:	177	:
1983	01	2849	2822	86	561	970	415	66	519	3	57	36
	02	2011	2011	66	479	401	471	53	321	14	57	71
	03	2394	2374	72	567	312	600	96	432	19	64	27
	04	2276	2276	30	494	391	504	44	425	12	112	59
	05	2318	2322	78	569	303	477	64	436	10	29	41
	06	2588	2556	5	634	425	571	56	449	10	46	49
	07	2349	2338	118	501	361	481	85	457	5	36	72
	08	2006	2036	91	522	268	369	50	391	19	63	62
	09	2395	2395	119	645	:	452	78	475	40	59	48
	10	2160	2160	83	453	:	402	59	519	17	56	87
	11	2140	2140	91	500	:	350	29	449	24	76	9
	12	2192	2159	63	548	:	420	79	417	15	64	52
1984	01	1996	2354	84	512	:	581	39	489	21	5	5
	02	:	:	89	552	:	350	62	380	11	89	26
	03	:	:	17	636	:	575	71	416	36	66	59
	04	:	:	238	376	:	409	76	564	2	46	56
	05	:	:	147	486	:	569	42	397	14	40	21
	06	:	:	138	729	:	487	27	475	5	106	115
	07	:	:	5	540	:	427	91	574	51	42	45
	08	:	:	110	589	:	542	92	334	25	17	43
	09	:	:	5	545	:	456	45	412	11	56	50
	10	:	:	130	364	:	459	41	528	38	89	217
	11	:	:	114	415	:	314	21	378	15	37	57
	12	:	:	343	645	:	421	87	454	34	82	79
1985	01	:	:	5	602	:	654	95	507	31	74	79
	02	:	:	181	650	:	515	67	416	20	86	:
	03	:	:	5	:	:	587	:	:	16	:	:
GLEICHER ZEITRAUM DES VORJAHRES = 100			SAME PERIOD OF THE PREVIOUS YEAR = 100					MEME PERIODE DE L'ANNEE PRECEDENTE = 100				
1981	:	107,3	:	:	:	:	:	:	:	:	:	:
1982	:	101,0	:	:	:	:	:	:	:	:	:	:
1983	:	96,9	:	:	:	:	:	:	:	:	:	:
1983	I	100,8	100,2	277,4	87,8	118,0	92,2	145,3	96,7	42,6	89,5	69,3
	II	95,7	96,0	39,6	103,6	66,0	112,5	84,5	98,7	37,1	105,8	85,0
	III	87,9	88,0	160,8	88,6	:	74,9	130,7	98,6	142,7	70,4	140,3
	IV	106,4	105,5	80,5	99,7	:	89,7	59,6	125,2	256,7	637,1	75,9
1984	I	:	:	85,4	105,8	:	114,8	80,0	101,0	186,2	83,5	-185,6
	II	:	:	459,8	93,8	:	94,4	88,4	109,6	48,2	103,1	119,7
	III	:	:	25,0	100,4	:	110,2	107,0	99,8	147,7	73,7	78,6
	IV	:	:	242,5	94,9	:	101,9	89,2	98,2	155,7	106,3	238,8
1985	I	:	:	-12,2	:	:	102,9	:	:	:	118,8	:
1983	01	:	146,7	-69,4	109,4	246,1	96,1	126,9	119,0	8,6	73,7	:
	02	:	81,7	237,9	76,6	76,8	95,2	103,9	70,7	57,2	75,4	:
	03	:	84,5	40,7	81,9	61,2	87,6	213,3	101,6	89,2	138,9	:
	04	:	99,2	26,3	82,5	81,3	107,0	56,4	108,1	28,1	129,7	:
	05	:	85,7	-320,6	88,5	60,5	93,5	142,2	95,6	71,7	44,3	:
	06	:	104,3	2,8	160,1	59,6	143,1	78,9	93,9	33,8	182,7	:
	07	:	92,0	342,6	74,8	70,3	95,6	154,5	102,9	-0,0	55,4	:
	08	:	80,1	127,9	108,8	61,1	50,5	111,1	86,5	168,5	80,0	:
	09	:	91,6	113,9	88,1	:	89,3	123,8	106,5	217,5	73,2	:
	10	:	99,4	155,7	86,9	:	88,7	58,4	154,9	313,0	81,6	:
	11	:	107,3	59,6	135,9	:	78,3	24,0	111,4	191,9	1468,4	:
	12	:	110,5	71,0	89,0	:	103,4	136,2	113,3	384,6	-151,4	:
1984	01	:	83,4	98,4	91,3	:	140,0	59,1	94,2	605,9	-12,1	:
	02	:	:	135,2	115,2	:	116,8	117,0	118,4	82,0	156,9	:
	03	:	:	24,0	112,2	:	95,8	74,0	96,3	187,4	103,4	:
	04	:	:	782,6	76,1	:	81,2	172,7	132,7	18,5	41,2	:
	05	:	:	183,4	85,4	:	119,3	65,6	91,1	130,8	139,0	:
	06	:	:	2513,2	115,0	:	85,3	48,2	105,8	-0,0	230,6	:
	07	:	:	-7,3	107,8	:	88,8	107,1	125,6	33292***	118,4	:
	08	:	:	120,9	112,8	:	146,9	184,0	85,4	132,6	27,7	:
	09	:	:	-19,4	84,5	:	103,1	57,7	86,7	27,1	95,7	:
	10	:	:	156,6	80,4	:	114,2	69,5	101,7	222,5	159,6	:
	11	:	:	125,6	83,0	:	89,7	72,4	84,2	62,6	49,1	:
	12	:	:	547,5	117,7	:	100,2	110,1	108,9	228,0	128,3	:
1985	01	:	:	-74,9	117,6	:	112,6	243,6	103,7	148,5	-1076,0	:
	02	:	:	202,7	117,8	:	93,6	108,1	109,5	172,8	96,8	:
	03	:	:	-819,2	:	:	102,1	:	:	:	24,1	:

AUFGESTALTE KUEKEN

CHICKS PLACED

POUSSINS MIS EN PLACE

HUEHNERKUEKEN DER MASTRASSEN
(GEBRAUCHSKUEKEN)

MEAT STOCK
(CHICKS FOR FATTENING)

POUSSINS DE RACE CHAIR
(UTILISATION)

I	I	I	I	I	I	I	I	I	I	I	I	I	I
I	I	I	I	I	I	I	I	I	I	I	I	I	I
I	EUR-10	EUR-9	DEUTSCH LAND	FRANCE	ITALIA	NEDER- LAND	U.E.B.L. B.L.E.U.	UNITED KINGDOM	IRELAND	DANMARK	HELLAS		
1000													
1981	2239548	2172360	256818	614185	369077	314552	78545	425690	24694	78734	65855		
1982	2299938	2234229	243096	662267	390451	300765	82479	440612	25976	82930	64724		
1983	2161114	2097312	212442	613813	:	273084	76981	442044	25320	80314	63479		
1984	:	:	211984	598406	:	272298	76902	465742	27292	80118	66624		
1983	I	527600	511726	51764	154369	86926	65147	19371	105424	6259	21070	15715	
	II	558124	540363	56370	153074	100299	70228	21266	111365	6738	19746	17850	
	III	551534	536572	51952	158211	:	71161	18890	115474	6273	19915	15303	
	IV	523859	508653	52356	148159	:	66548	17454	109781	6050	19583	14611	
1984	I	521770	506478	51007	152313	:	64173	18795	113415	6272	19640	15369	
	II	:	:	54766	151433	:	68720	20672	118614	7446	19263	16552	
	III	:	:	53724	152618	:	70375	18362	122225	7022	19844	16295	
	IV	:	:	52487	142042	:	69030	18573	111488	6552	21371	18408	
1985	I	:	:	50485	:	:	:	:	:	:	21122	:	
1983	01	177628	172278	15674	49930	32522	22181	6277	36462	1981	6796	5227	
	02	162701	157813	16010	43834	29690	21285	6232	32156	1921	6144	4831	
	03	187271	181635	20079	60605	24714	21681	6862	36806	2357	8130	5657	
	04	179324	173606	17375	49809	30381	23695	7189	35702	1988	6214	5744	
	05	188962	182697	20177	50495	34665	23027	7480	38006	1999	6380	6323	
	06	189838	184060	18818	52770	35253	23506	6597	36657	2751	7152	5783	
	07	163612	158393	16868	45395	19956	23980	6294	37274	1944	6141	5042	
	08	190763	185671	18284	49822	39420	24096	6193	38789	2354	6108	5124	
	09	197159	192508	16800	62994	:	23085	6403	39411	1975	7666	5137	
	10	179269	174206	16477	50476	:	23701	6199	37957	1941	6446	4966	
	11	160738	155274	15857	41065	:	21554	5536	32907	2134	5060	4967	
	12	183852	179173	20022	56618	:	21293	5719	38917	1975	8077	4678	
1984	01	173074	168650	17290	46536	:	20907	5712	43929	1891	6016	5244	
	02	166437	161650	16915	47006	:	21778	5811	35191	1886	6013	4612	
	03	182259	176178	16802	58771	:	21488	7272	34295	2495	7611	5513	
	04	:	:	18392	49377	:	22812	7140	44372	2162	5732	5567	
	05	:	:	17358	49433	:	23699	7148	36373	3034	6139	5575	
	06	:	:	19016	52623	:	22209	6384	37869	2249	7392	5410	
	07	:	:	17250	43765	:	23300	6560	45361	2295	6096	5389	
	08	:	:	19431	49421	:	23912	6396	38630	2568	6148	5458	
	09	:	:	14993	59492	:	24163	5906	38234	2059	7600	5448	
	10	:	:	19654	47425	:	21761	6551	45867	2430	7007	6009	
	11	:	:	14396	39030	:	24668	5971	29206	2131	5353	6376	
	12	:	:	18438	55587	:	22601	6051	37215	1990	9011	6023	
1985	01	:	:	17325	46104	:	21722	6122	46935	2753	8082	5530	
	02	:	:	15952	47403	:	22885	6091	35688	2097	6260	:	
	03	:	:	17208	:	:	22049	:	:	:	6780	:	
GLEICHER ZEITRAUM DES VORJAHRES = 100													
1981	:	105,8	:	:	:	:	:	:	:	:	:	:	:
1982	102,7	102,8	:	:	:	:	:	:	:	:	:	:	:
1983	94,0	93,9	:	:	:	:	:	:	:	:	:	:	:
1983	I	92,3	91,9	84,0	89,8	95,2	85,8	94,6	96,6	102,9	110,7	107,0	
	II	91,6	91,1	85,6	88,7	92,1	87,6	92,7	97,5	94,2	97,4	112,3	
	III	93,3	93,6	82,4	94,8	:	93,6	91,3	97,9	98,3	94,7	86,1	
	IV	99,3	99,6	99,6	98,2	:	96,9	95,0	110,6	95,1	86,6	89,3	
1984	I	98,9	99,0	98,5	98,7	:	98,5	97,0	107,6	100,2	93,2	97,8	
	II	:	:	97,2	98,9	:	97,9	97,2	106,5	110,5	97,6	92,7	
	III	:	:	103,4	96,5	:	98,9	99,9	105,8	111,9	99,6	106,5	
	IV	:	:	100,3	95,9	:	103,7	106,4	101,6	108,3	109,1	126,0	
1985	I	:	:	99,0	:	:	:	:	:	:	107,5	:	
1983	01	96,6	96,5	82,4	99,4	106,1	86,1	103,5	95,8	105,5	107,3	101,9	
	02	89,9	89,4	77,8	82,7	101,4	83,6	99,9	96,7	98,0	108,8	108,8	
	03	90,4	89,9	91,3	88,3	78,7	87,8	84,0	97,3	105,0	123,2	110,6	
	04	86,9	86,2	77,4	88,2	77,4	85,7	88,7	99,2	85,1	78,2	116,7	
	05	94,5	93,8	97,1	88,1	104,1	84,8	99,5	97,8	75,4	99,2	119,6	
	06	93,5	93,3	83,1	89,7	97,0	92,8	90,2	95,5	127,2	121,6	101,8	
	07	84,8	84,8	77,0	89,9	60,4	100,4	84,9	96,0	76,7	75,9	83,5	
	08	98,0	93,5	83,1	93,1	122,0	93,8	90,8	98,4	122,6	94,6	83,3	
	09	97,0	97,4	87,7	100,3	:	87,3	99,1	99,2	102,5	118,4	91,9	
	10	98,8	99,2	88,2	102,3	:	99,9	101,1	110,7	88,1	80,3	90,3	
	11	102,4	102,6	106,8	98,5	:	99,9	88,6	109,6	122,0	83,6	90,6	
	12	97,0	97,4	105,3	94,5	:	91,0	95,6	111,4	81,9	94,6	86,9	
1984	01	97,4	97,9	110,3	93,2	:	94,3	91,0	120,5	95,4	88,5	100,3	
	02	102,3	102,4	105,7	107,2	:	102,3	93,2	109,4	98,2	97,9	95,5	
	03	97,3	97,0	83,7	97,0	:	99,1	106,0	93,2	105,9	93,6	97,5	
	04	:	:	105,9	99,1	:	96,3	99,3	120,9	108,8	92,2	96,9	
	05	:	:	86,0	97,9	:	102,9	95,6	95,7	151,8	96,2	88,2	
	06	:	:	101,0	99,7	:	94,5	96,8	103,3	81,8	103,4	93,6	
	07	:	:	102,3	96,3	:	93,0	104,2	121,7	118,1	99,3	106,9	
	08	:	:	106,5	99,2	:	99,2	103,3	99,6	113,3	100,7	106,5	
	09	:	:	101,1	94,4	:	104,7	92,2	97,0	104,3	99,1	106,1	
	10	:	:	119,3	94,0	:	91,8	105,7	118,7	125,2	108,7	121,0	
	11	:	:	90,8	95,0	:	114,4	107,9	88,8	99,9	105,8	128,4	
	12	:	:	92,1	98,2	:	106,1	105,8	95,6	100,7	111,6	128,8	
1985	01	:	:	100,2	99,1	:	103,9	107,2	106,8	145,6	134,3	105,5	
	02	:	:	94,3	100,8	:	105,1	104,8	101,4	111,2	104,1	:	
	03	:	:	102,4	:	:	:	:	:	:	89,1	:	

AUFGESTALTE KUEKEN			CHICKS PLACED					POUSSINS MIS EN PLACE				
TRUTHUEHNER (GEBRAUCHSKUEKEN)			TURKEYS (CHICKS FOR FATTENING)					DINDONNEAUX (UTILISATION)				
I	I	I	I	I	I	I	I	I	I	I	I	I
I	I	I	I	I	I	I	I	I	I	I	I	I
EUR-10	EUR-9	DEUTSCH LAND	FRANCE	ITALIA	NEDER- LAND	U.E.B.L. B.L.E.U.	UNITED KINGDOM	IRELAND	DANMARK	HELLAS		
1000												
1981	:	117758	5194	55279	26230	2364	:	23512	1837	68	64	
1982	:	127582	5807	59271	29273	2491	:	26097	1858	83	55	
1983	:	123844	6342	57718	:	2214	:	27613	2188	90	78	
1984	:	:	6540	56166	:	2221	:	28726	2075	63	82	
1983	I	30271	30229	1514	13821	6864	514	191	6461	383	227	47
	II	32187	31875	1602	14196	7182	517	339	6621	592	408	609
	III	33392	33202	1648	15250	:	635	411	8654	857	415	274
	IV	28531	28538	1577	14451	:	548	96	5877	356	26	-
1984	I	27290	26978	1545	12587	:	429	127	6509	494	173	23
	II	:	:	1653	15477	:	487	159	6700	470	295	562
	III	:	:	1835	14876	:	704	347	8833	712	237	393
	IV	:	:	1508	13226	:	601	111	6684	398	50	9
1985	I	:	:	:	:	:	498	:	:	:	:	:
1983	01	10046	10046	472	4199	2778	192	54	2214	110	15	-
	02	9205	9190	506	4180	2051	115	58	2048	85	78	15
	03	11020	10993	536	5442	2035	207	79	2199	188	135	32
	04	10152	10100	533	4299	2531	164	123	2055	176	140	117
	05	9841	9668	444	4152	2281	182	95	2153	129	55	275
	06	12194	12107	625	5745	2370	171	121	2413	286	214	218
	07	10340	10259	546	4804	1273	148	63	3002	311	87	160
	08	10667	10599	525	4292	1863	228	93	3088	358	151	85
	09	12346	12345	577	6154	:	259	255	2564	188	177	29
	10	10367	10367	562	5518	:	222	48	1949	95	26	-
	11	9168	9175	537	4482	:	138	12	1926	92	-	-
	12	8996	8996	478	4451	:	188	36	2002	169	-	-
1984	01	9195	9195	504	3957	3957	174	18	2505	212	-	-
	02	8835	8835	479	3967	:	112	36	2036	160	36	-
	03	9260	8949	562	4663	:	143	73	1968	122	138	23
	04	:	:	481	4029	:	144	5	2479	98	90	87
	05	:	:	588	4742	:	159	74	1969	166	88	220
	06	:	:	584	6706	:	184	113	2252	206	116	255
	07	:	:	564	4978	:	206	141	3409	202	89	201
	08	:	:	640	4564	:	196	59	3019	384	86	53
	09	:	:	631	5334	:	302	147	2405	125	62	140
	10	:	:	519	5187	:	220	82	2266	116	28	7
	11	:	:	521	3887	:	183	7	2081	116	3	2
	12	:	:	468	4152	:	198	22	2337	166	19	-
1985	01	:	:	558	3829	:	169	16	2532	239	19	-
	02	:	:	544	3736	:	162	19	1978	128	47	-
	03	:	:	:	:	:	167	:	:	:	:	:
GLEICHER ZEITRAUM DES VORJAHRES = 100			SAME PERIOD OF THE PREVIOUS YEAR = 100					MEME PERIODE DE L'ANNEE PRECEDENTE = 100				
1981	:	104,0	:	:	:	:	:	:	:	:	:	:
1982	:	108,3	:	:	:	:	:	:	:	:	:	:
1983	:	97,1	:	:	:	:	:	:	:	:	:	:
1983	I	101,5	101,3	111,9	100,6	96,9	100,4	169,0	103,5	104,6	149,6	179,5
	II	97,2	96,9	108,2	91,6	97,2	86,5	148,7	99,0	191,3	120,3	136,6
	III	94,0	93,8	104,5	94,2	:	82,3	123,8	121,8	118,8	109,1	143,4
	IV	96,8	96,8	112,9	104,4	:	90,0	92,3	97,0	77,2	20,9	100,0
1984	I	90,1	89,2	102,0	91,1	:	83,5	66,5	100,7	128,9	76,4	48,7
	II	:	:	103,1	109,0	:	94,2	46,9	101,2	79,4	72,2	92,2
	III	:	:	111,3	97,5	:	110,9	84,4	102,1	83,1	57,1	143,5
	IV	:	:	95,6	91,5	:	109,7	115,6	113,7	111,8	188,3	100,0
1985	I	:	:	:	:	:	116,1	:	:	:	:	:
1983	01	:	105,2	105,2	95,8	125,9	116,4	490,9	107,1	59,8	439,4	0,0
	02	:	97,6	113,1	101,3	80,9	68,5	290,0	107,7	80,6	184,8	100,0
	03	:	101,3	117,1	104,0	86,9	115,6	96,3	96,9	246,1	126,6	211,9
	04	:	97,3	128,6	94,8	88,3	79,2	132,3	98,1	171,4	107,0	145,1
	05	:	89,2	91,9	83,6	88,8	76,2	120,3	98,7	122,9	246,4	144,7
	06	:	103,8	107,2	95,8	121,5	112,5	216,1	100,0	281,7	114,6	123,9
	07	:	91,0	102,7	100,0	38,8	56,9	75,0	166,1	104,3	57,7	135,6
	08	:	90,1	104,1	85,0	78,0	120,6	91,2	103,5	123,0	116,3	203,1
	09	:	100,0	106,7	97,0	:	80,2	174,7	110,6	142,5	177,2	92,9
	10	:	104,1	119,5	110,5	:	78,7	70,6	105,6	56,1	43,1	100,0
	11	:	106,1	112,0	113,2	:	79,8	66,7	94,2	88,7	0,0	100,0
	12	:	82,7	107,1	88,0	:	122,1	200,0	92,3	90,1	0,0	100,0
1984	01	:	91,5	106,6	94,2	:	90,6	33,3	113,1	192,2	0,0	100,0
	02	:	96,1	94,7	94,9	:	97,4	62,1	99,4	188,1	46,0	0,0
	03	:	81,4	104,8	85,7	:	69,1	92,4	89,5	64,9	102,2	71,9
	04	:	:	90,2	93,7	:	87,8	-22,8	120,6	55,7	64,6	74,7
	05	:	:	132,4	114,2	:	37,4	77,9	91,5	128,8	161,3	80,0
	06	:	:	93,4	116,7	:	107,6	93,4	93,3	71,8	54,3	117,0
	07	:	:	103,3	103,6	:	139,2	223,8	113,6	64,9	103,0	125,6
	08	:	:	121,8	106,3	:	36,0	63,4	97,8	107,3	56,8	61,5
	09	:	:	109,5	86,7	:	116,6	57,6	93,8	67,2	34,9	482,8
	10	:	:	92,3	94,0	:	99,1	170,8	116,3	122,0	105,7	100,0
	11	:	:	97,1	86,7	:	132,6	58,3	108,0	125,5	100,0	100,0
	12	:	:	97,8	93,3	:	105,3	61,1	116,7	98,6	100,0	100,0
1985	01	:	:	110,7	96,8	:	97,1	88,9	101,1	112,7	100,0	100,0
	02	:	:	113,5	94,2	:	144,6	52,8	97,2	80,2	129,8	:
	03	:	:	:	:	:	116,8	:	:	:	:	:

NUTZUNG DER BRUETEREIEN

UTILISATION OF HATCHERIES

ACTIVITE DES COUVOIRS

HUEHNERKUEKEN DER LEGERASSEN
(WEIBLICHE ZUCHT- UND VERMEHRUNGSKUEKEN)

LAYING STOCK
(GRANDPARENT & PARENT FEMALES)

POULETTES DE RACE PONTE
(SELECTION & MULTIPLICATION)

	I EUR-10	I EUR-9	I BR DEUTSCH- I LAND	I FRANCE	I ITALIA	I NEDER- I LAND	I BELGIE I BELGIE	I LUXEM- I BOURG	I UNITED I KINGDOM	I IRELAND	I DANMARK	I HELLAS	I
1000													
EINGELEGTE EIER				EGGS PLACED IN INCUBATION					OEUFs MIS EN INCUBATION				
1981	23348	23348	4773	4258	1241	5610	223	-	6465	685	93	-	
1982	22677	22677	4206	4110	1425	6760	243	-	5382	297	253	-	
1983	25318	25318	5175	4659	1940	8010	214	-	4845	242	233	-	
1984	:	:	5656	4731	:	9140	195	-	4916	132	67	-	
1983 I	6553	6553	1360	1195	722	1950	82	-	1138	63	42	-	
1983 II	6967	6967	1529	1249	386	2140	69	-	1447	55	92	-	
1983 III	6499	6499	1363	1363	346	1950	13	-	1310	60	94	-	
1983 IV	5299	5299	922	852	486	1970	50	-	950	64	5	-	
1984 I	:	:	1341	1203	:	2200	-	-	1091	114	11	-	
1984 II	:	:	1574	1205	:	2350	129	-	1211	18	55	-	
1984 III	:	:	1581	1408	:	2440	25	-	1493	-	-	-	
1984 IV	:	:	1160	915	:	2150	41	-	1121	-	-	-	
1985 I	:	:	1441	:	:	1900	:	:	:	:	26	:	
1983 01	2216	2216	479	213	575	490	18	-	395	46	-	-	
1983 02	1913	1913	276	574	54	630	28	-	351	-	-	-	
1983 03	2423	2423	605	408	93	830	36	-	392	17	42	-	
1983 04	1834	1834	284	469	116	590	-	-	375	-	-	-	
1983 05	2307	2307	551	313	156	670	50	-	508	20	39	-	
1983 06	2827	2827	695	467	114	880	19	-	564	35	53	-	
1983 07	2342	2342	544	431	64	650	-	-	581	22	50	-	
1983 08	2262	2262	508	500	18	790	-	-	404	26	16	-	
1983 09	1895	1895	312	432	263	510	13	-	325	12	28	-	
1983 10	1924	1924	220	407	25	710	43	-	488	26	5	-	
1983 11	1494	1494	221	217	146	630	-	-	255	26	-	-	
1983 12	1381	1381	481	228	316	630	7	-	207	12	-	-	
1984 01	2113	2113	527	240	254	640	-	-	440	12	-	-	
1984 02	2302	2302	395	476	184	850	-	-	357	40	-	-	
1984 03	:	:	419	487	:	710	-	-	294	62	11	-	
1984 04	:	:	480	351	:	710	14	-	303	-	30	-	
1984 05	:	:	758	365	:	790	80	-	463	16	-	-	
1984 06	:	:	336	489	:	850	35	-	445	2	26	-	
1984 07	:	:	512	379	:	730	5	-	465	-	-	-	
1984 08	:	:	606	471	:	820	20	-	694	-	-	-	
1984 09	:	:	463	558	:	810	-	-	334	-	-	-	
1984 10	:	:	215	319	:	810	-	-	382	-	-	-	
1984 11	:	:	532	167	:	580	5	-	335	-	-	-	
1984 12	:	:	413	429	:	760	36	-	404	-	-	-	
1985 01	:	:	477	123	:	730	-	-	490	16	-	-	
1985 02	:	:	474	351	:	570	14	-	443	16	8	-	
1985 03	:	:	490	:	:	600	:	:	:	:	18	:	
GESCHLUEPFTE KUEKEN				CHICKS HATCHED					POUSSINS ECLOS				
1981	6435	6435	1335	1271	374	1702	80	-	1437	214	22	-	
1982	7319	7319	1396	1413	553	2208	117	-	1460	98	73	-	
1983	6759	6759	1405	1448	654	1932	78	-	1116	53	72	-	
1984	:	:	1619	1480	:	2051	98	-	644	45	20	-	
1983 I	1652	1652	390	358	300	339	11	-	229	13	11	-	
1983 II	1889	1889	402	405	130	656	41	-	214	8	33	-	
1983 III	1823	1823	418	435	70	470	8	-	386	14	22	-	
1983 IV	1395	1395	195	250	154	467	18	-	287	18	5	-	
1984 I	:	:	357	370	:	465	6	-	203	37	4	-	
1984 II	:	:	554	390	:	592	37	-	133	3	16	-	
1984 III	:	:	434	440	:	585	33	-	181	4	-	-	
1984 IV	:	:	274	280	:	409	22	-	127	-	-	-	
1985 I	:	:	370	:	:	334	:	:	:	:	4	:	
1983 01	427	427	127	54	82	87	-	-	77	-	-	-	
1983 02	713	713	130	182	202	100	5	-	83	11	-	-	
1983 03	512	512	133	122	16	152	6	-	69	2	11	-	
1983 04	648	648	117	163	33	248	26	-	58	-	6	-	
1983 05	537	537	113	99	41	208	-	-	53	-	8	-	
1983 06	704	704	173	143	55	200	15	-	91	8	19	-	
1983 07	592	592	174	145	41	117	6	-	99	3	7	-	
1983 08	713	713	137	148	23	220	-	-	176	3	7	-	
1983 09	518	518	108	142	7	133	2	-	111	7	8	-	
1983 10	613	613	63	116	94	157	10	-	174	-	-	-	
1983 11	410	410	55	69	9	154	8	-	97	18	-	-	
1983 12	371	371	77	65	52	156	-	-	16	-	6	-	
1984 01	580	580	132	74	112	190	-	-	66	6	-	-	
1984 02	582	582	127	157	90	140	-	-	56	12	-	-	
1984 03	:	:	98	139	:	135	6	-	81	20	4	-	
1984 04	:	:	143	110	:	204	1	-	36	-	-	-	
1984 05	:	:	204	133	:	117	-	-	55	-	14	-	
1984 06	:	:	207	147	:	271	36	-	42	3	2	-	
1984 07	:	:	120	125	:	191	26	-	70	-	-	-	
1984 08	:	:	160	158	:	271	-	-	59	4	-	-	
1984 09	:	:	154	157	:	123	7	-	52	-	-	-	
1984 10	:	:	104	111	:	112	9	-	52	-	-	-	
1984 11	:	:	58	49	:	111	5	-	48	-	-	-	
1984 12	:	:	113	120	:	186	8	-	27	-	-	-	
1985 01	:	:	159	54	:	158	9	-	134	-	-	-	
1985 02	:	:	64	109	:	47	3	-	58	-	-	-	
1985 03	:	:	147	:	:	129	:	:	:	:	4	:	

NUTZUNG DER BRUTEREIEN

UTILISATION OF HATCHERIES

ACTIVITE DES COUVOIRS

HUEHNERKUEKEN DER LEGERASSEN
(WEIBLICHE GEBRAUCHSKUEKEN)LAYING STOCK
(FEMALES FOR LAYING)POULETTES DE RACE PONTE
(UTILISATION)

	I I I	I I I	I I I	I I I	I I I	I I I	I I I	I I I	I I I	I I I	I I I	I I I	I I I
	EUR-10	EUR-9	BR LAND	DEUTSCH- FRANCE	FRANCE	ITALIA	NEDER- LAND	BELGIE BELGIE	LUXEM- BOURG	UNITED KINGDOM	IRELAND	DANMARK	GRECHENLAND HELLAS
1000													
EINGELEGTE EIER				EGGS PLACED IN INCUBATION					OEUFS MIS EN INCUBATION				
1981	607851	597247	114821	135972	81882	98340	42157	-	107235	4889	11951	10604	
1982	566831	556498	106035	126642	66918	96540	35715	-	106576	6034	12038	10334	
1983	560433	552647	107029	123575	63402	110370	37213	-	94573	5339	11148	7786	
1984	:	:	104320	129594	:	108560	35508	-	88870	5320	10950	8220	
1983	I	143555	140455	29358	31569	13742	27490	10100	-	23441	1528	3228	3100
	II	144174	141601	27304	33259	15141	28090	10781	-	22529	1299	3198	2573
	III	134931	133733	26523	30181	15787	25870	7275	-	24611	1264	2223	1198
	IV	137773	136858	23844	28566	18732	28920	9057	-	23992	1248	2499	915
1984	I	:	:	30449	34518	:	30310	9904	-	23280	1471	2821	3072
	II	:	:	27342	37205	:	28870	10697	-	23026	1711	3117	2934
	III	:	:	25729	28694	:	26520	7941	-	20226	1025	2282	1219
	IV	:	:	20809	29277	:	22860	7066	-	22338	1114	2729	995
1985	I	:	:	28377	:	:	23050	:	-	:	:	2803	:
1983	01	41688	41053	8126	7603	4831	8460	2951	-	7949	433	701	635
	02	43938	42905	9341	9684	3286	8840	3155	-	7112	500	987	1033
	03	57929	56497	11891	14282	5625	10190	3994	-	8380	595	1540	1432
	04	55112	54012	10250	14270	7050	9550	3701	-	7621	473	1097	1100
	05	46895	46076	9313	9252	4494	9700	3974	-	7913	403	1027	819
	06	42167	41513	7741	9737	3597	8640	3106	-	6955	424	1074	654
	07	37476	37095	7095	8262	4421	7500	2220	-	6704	224	644	466
	08	45449	46107	10204	8946	5236	9100	2651	-	8645	568	708	342
	09	51005	50555	9225	12973	6080	9270	2404	-	9262	472	871	450
	10	47531	47088	8375	10242	5792	9990	3083	-	8566	421	620	443
	11	46020	45804	7697	9079	7125	9630	2916	-	7808	505	984	216
	12	44221	43965	7773	9245	5755	9300	3058	-	7618	322	895	256
1984	01	46397	45380	9393	9078	4365	9650	2960	-	8834	414	686	1017
	02	46711	45711	9566	10834	4105	9640	3392	-	7008	469	698	1000
	03	:	:	11489	14606	:	11020	3552	-	7438	587	1437	1055
	04	:	:	11032	14270	:	10160	3856	-	8840	706	1072	1244
	05	:	:	9229	12246	:	10160	4257	-	7456	708	1040	945
	06	:	:	7075	10639	:	8550	2584	-	6730	297	1005	795
	07	:	:	6670	7886	:	8720	3055	-	6841	178	588	393
	08	:	:	10030	8327	:	9820	2783	-	6702	379	803	470
	09	:	:	9021	12481	:	7980	2103	-	6683	468	891	356
	10	:	:	7230	10023	:	7820	2704	-	8497	455	836	310
	11	:	:	7339	9175	:	7280	2100	-	8135	304	857	293
	12	:	:	6240	10079	:	7760	2262	-	5796	355	1037	392
1985	01	:	:	8079	7713	:	9970	2686	-	9105	456	928	764
	02	:	:	9423	9372	:	9140	3551	-	6947	390	878	:
	03	:	:	10875	:	:	7460	:	-	:	:	997	:
GESCHLUEPFTE KUEKEN				CHICKS HATCHED					POISSONS ECLOS				
1981	234224	230231	43022	50009	32745	39231	17203	-	41903	1849	4269	3993	
1982	228801	224897	40979	54731	28059	38853	14386	-	41074	2429	4387	3904	
1983	216806	213715	40729	46276	24834	44031	15478	-	36184	2158	4025	3091	
1984	:	:	41122	48980	:	44460	16233	-	35053	2223	4154	3008	
1983	I	53194	52059	10351	10628	5418	10531	4271	-	9316	559	984	1135
	II	59588	58462	11262	13453	6730	11641	4502	-	8963	589	1282	1126
	III	49229	48744	9605	10663	5215	10270	3158	-	8508	486	838	485
	IV	54795	54450	9511	11492	7470	11589	3547	-	9397	523	921	345
1984	I	:	56404	11200	11754	:	11892	4114	-	9220	567	1050	1160
	II	:	:	11927	14654	:	12279	5187	-	9410	828	1272	1098
	III	:	:	9178	10595	:	10960	3544	-	7657	362	888	393
	IV	:	:	8816	11977	:	9329	3388	-	8766	465	943	358
1985	I	:	:	9876	:	:	10430	:	-	:	:	989	:
1983	01	15415	15222	2713	3066	1372	3331	1201	-	3156	151	232	193
	02	16470	16096	3022	2984	1932	3475	1345	-	2857	183	296	374
	03	21308	20740	4616	4576	2114	3725	1725	-	3303	225	456	568
	04	20881	20381	3971	4956	2205	3995	1500	-	3090	211	452	500
	05	20636	20238	4036	4401	2764	3861	1569	-	3038	161	409	398
	06	18071	17843	3255	4136	1742	3785	1433	-	2835	217	421	228
	07	14554	14381	2589	2753	1410	3357	1036	-	2743	184	309	173
	08	16024	15876	3157	3815	1733	3240	1125	-	2474	137	195	148
	09	18651	18487	3860	4095	2072	3573	997	-	3291	165	334	184
	10	19016	18372	3414	4228	2383	3318	1095	-	3531	170	234	144
	11	17695	17585	2981	3490	2270	3957	1242	-	3164	231	250	110
	12	18084	17992	3116	3774	2817	3814	1210	-	2702	123	437	92
1984	01	18233	17889	3288	3108	2256	3859	1246	-	3595	142	395	344
	02	17365	16999	3085	3510	1711	3932	1394	-	2958	161	249	366
	03	:	21516	4827	5136	:	4101	1474	-	2667	264	407	450
	04	:	:	4233	4834	:	4309	1729	-	3883	255	417	451
	05	:	:	4681	4922	:	4074	1944	-	2749	336	444	415
	06	:	:	3214	4898	:	3396	1514	-	2778	237	412	232
	07	:	:	2314	3053	:	3497	1285	-	2925	115	265	158
	08	:	:	3433	3406	:	3673	1339	-	2184	78	223	141
	09	:	:	3431	4131	:	3790	920	-	2548	169	400	94
	10	:	:	3584	3981	:	3268	1058	-	3216	204	260	93
	11	:	:	2599	3769	:	3033	1344	-	2838	142	329	100
	12	:	:	2673	4227	:	2978	986	-	2712	120	375	165
1985	01	:	:	2626	3049	:	3286	1134	-	3059	178	399	260
	02	:	:	3000	3226	:	3302	1266	-	2793	126	269	:
	03	:	:	4251	:	:	3842	:	-	:	:	321	:

NUTZUNG DER BRUETEREIEIEN

UTILISATION OF HATCHERIES

ACTIVITE DES COUVOIRS

HUEHNERKUEKEN DER MASTRASSEN
(WEIBLICHE ZUCHT- UND VERMEHRUNGSKUEKEN)MEAT STOCK
(GRANDPARENT & PARENT FEMALES)POULETTES DE RACE CHAIR
(SELECTION & MULTIPLICATION)

I	I	I	I	I	I	I	I	I	I	I	I	I	I	I	I
I	I	I	I	I	I	I	I	I	I	I	I	I	I	I	I
	EUR-10	EUR-9	BR DEUTSCH- LAND	FRANCE	ITALIA	NEDER- LAND	BELGIE BELGIE	LUXEM- BOURG	UNITED KINGDOM	IRELAND	DANMARK	HELLAS			
1000															
EINGELEGTE EIER			EGGS PLACED IN INCUBATION										OEUFIS MIS EN INCUBATION		
1981	134074	134074	13638	35104	12301	40000	2485	-	22073	2045	6428	-			
1982	132415	132415	12000	33400	9988	45010	1892	-	20738	2603	6785	-			
1983	149692	149692	14259	36528	17709	47310	2089	-	21908	2847	7042	-			
1984	:	:	11807	33959	:	49670	1523	-	24404	3109	6645	-			
1983	I	40280	40280	4610	8667	8334	10730	464	-	5169	631	1675	-		
	II	36892	36892	2973	9233	3167	12610	626	-	5716	758	1808	-		
	III	36881	36881	3042	9599	2765	11870	500	-	5654	773	1878	-		
	IV	35639	35639	2834	9029	3443	12100	499	-	5369	685	1680	-		
1984	I	:	:	2918	8934	:	13430	657	-	5771	786	1804	-		
	II	:	:	2901	8700	:	12060	-	-	6150	670	1845	-		
	III	:	:	2620	7933	:	12700	400	-	6252	811	1576	-		
	IV	:	:	3368	8392	:	11480	466	-	6231	843	1421	-		
1985	I	:	:	3408	:	:	19690	:	:	:	:	1866	:		
1983	01	16824	16824	1185	2734	6684	3650	158	-	1614	262	537	-		
	02	9829	9829	1090	2691	513	3050	187	-	1614	189	495	-		
	03	13628	13628	2336	3242	1137	4030	119	-	1941	181	643	-		
	04	11572	11572	1061	2834	881	3850	187	-	1987	290	483	-		
	05	12219	12219	911	2896	1237	4200	235	-	1983	240	517	-		
	06	13100	13100	1001	3503	1049	4560	204	-	1746	229	809	-		
	07	10813	10813	1209	2734	778	3390	150	-	1644	198	709	-		
	08	12966	12966	1293	3327	1060	4340	215	-	1915	283	534	-		
	09	15102	15102	1341	3538	927	4140	135	-	2095	292	635	-		
	10	11519	11519	955	2501	1125	3850	148	-	2070	294	446	-		
	11	12270	12270	1016	2973	1271	4370	133	-	1702	282	524	-		
	12	11850	11850	863	3455	1048	3850	218	-	1597	109	710	-		
1984	01	12223	12223	986	2663	1067	4310	232	-	2223	202	539	-		
	02	12380	12380	943	2617	712	5110	290	-	1943	228	537	-		
	03	:	:	989	3654	:	4010	135	-	1605	356	727	-		
	04	:	:	923	2866	:	4090	-	-	2408	204	539	-		
	05	:	:	1195	2256	:	3650	-	-	1881	255	587	-		
	06	:	:	863	3573	:	4320	-	-	1861	211	719	-		
	07	:	:	570	2540	:	3970	124	-	2392	310	475	-		
	08	:	:	1160	2444	:	4630	137	-	1896	311	467	-		
	09	:	:	890	2979	:	4100	139	-	1964	191	633	-		
	10	:	:	1172	2204	:	3900	116	-	2329	178	440	-		
	11	:	:	1276	2655	:	3790	179	-	2069	234	489	-		
	12	:	:	920	3533	:	3790	171	-	1833	431	492	-		
1985	01	:	:	1102	3054	:	4760	142	-	2438	35	721	-		
	02	:	:	1011	2977	:	4470	244	-	2243	245	469	-		
	03	:	:	1295	:	:	3940	:	:	:	:	676	:		
GESCHLUEPFTE KUEKEN			CHICKS HATCHED										POUSSINS ECLOS		
1981	42323	42323	5308	9599	4510	13300	1666	-	6608	467	864	-			
1982	41665	41665	5035	9445	4733	13780	818	-	6348	492	1014	-			
1983	46231	46231	5423	10018	4769	14298	1008	-	6821	667	1227	-			
1984	:	:	4622	9370	:	13662	939	-	6631	724	965	-			
1983	I	11003	11003	1395	2337	1514	3434	253	-	1686	160	224	-		
	II	11874	11874	1174	2569	1119	4398	359	-	1850	162	243	-		
	III	11029	11029	1569	2653	993	3246	244	-	1633	178	513	-		
	IV	10325	10325	1286	2459	1243	3220	152	-	1652	167	247	-		
1984	I	:	:	1201	2503	:	3848	298	-	1517	189	215	-		
	II	:	:	1136	2316	:	3716	191	-	1701	189	248	-		
	III	:	:	995	2240	:	3283	197	-	1710	195	207	-		
	IV	:	:	1290	2311	:	2815	253	-	1703	151	294	-		
1985	I	:	:	1045	:	:	3611	:	:	:	:	234	:		
1983	01	4020	4020	394	713	906	1134	101	-	631	55	85	-		
	02	3281	3281	461	779	296	1075	89	-	455	58	68	-		
	03	3702	3702	539	845	312	1225	63	-	600	47	70	-		
	04	3757	3757	395	750	391	1329	124	-	587	73	109	-		
	05	4076	4076	456	860	303	1662	111	-	613	31	41	-		
	06	4041	4041	324	959	425	1407	124	-	650	58	94	-		
	07	3803	3803	611	773	361	1038	96	-	634	43	247	-		
	08	3608	3608	546	913	268	1131	61	-	510	50	129	-		
	09	3618	3618	412	967	365	1077	87	-	489	85	137	-		
	10	3573	3573	464	746	319	1208	49	-	614	56	117	-		
	11	3488	3488	453	739	387	1159	38	-	563	80	65	-		
	12	3264	3264	370	974	437	853	65	-	470	30	65	-		
1984	01	3682	3682	455	732	360	1379	96	-	555	85	21	-		
	02	3257	3257	309	761	367	1138	84	-	428	66	104	-		
	03	:	:	437	1010	:	1331	118	-	534	38	91	-		
	04	:	:	405	747	:	1446	73	-	666	59	46	-		
	05	:	:	387	643	:	961	15	-	469	60	93	-		
	06	:	:	344	926	:	1309	103	-	566	71	108	-		
	07	:	:	375	716	:	1026	117	-	710	51	53	-		
	08	:	:	345	713	:	1203	40	-	511	79	37	-		
	09	:	:	275	811	:	1054	40	-	489	65	117	-		
	10	:	:	365	636	:	1070	15	-	670	41	91	-		
	11	:	:	448	733	:	739	112	-	526	49	89	-		
	12	:	:	478	942	:	1006	126	-	507	61	114	-		
1985	01	:	:	339	792	:	1348	92	-	625	91	80	-		
	02	:	:	373	835	:	999	145	-	532	61	97	-		
	03	:	:	334	:	:	1264	:	:	:	:	58	:		

NUTZUNG DER BRUTEREIEN

UTILISATION OF HATCHERIES

ACTIVITE DES COUVOIRS

HUEHNERKUEKEN DER MASTRASSEN
(GEBRAUCHSKUEKEN)

MEAT STOCK
(CHICKS FOR FATTENING)

POUSSINS DE RACE CHAIR
(UTILISATION)

	EUR-10	EUR-9	BR DEUTSCH- LAND	FRANCE	ITALIA	NEDER- LAND	BELGQUEI BELGIE	LUXEM- BOURG	UNITED KINGDOM	IRELAND	DANMARK	HELLAS
1000												
EINGELEGTE EIER			EGGS PLACED IN INCUBATION						OEUFS MIS EN INCUBATION			
1981	2868241	2776782	320057	785590	473284	448720	105897	-	522146	28585	92509	91459
1982	2952826	2863642	320714	831615	502965	419980	118279	-	542186	29379	98530	89184
1983	2831670	2744458	292440	778524	474232	419560	107274	-	549394	28868	94172	87211
1984	:	:	294181	758789	:	406370	109056	-	584850	31565	94851	89701
1983	I 700194	677874	70588	194355	123693	98030	27875	-	131756	7124	24453	22320
	II 713314	688819	76407	188315	117575	109040	28129	-	138167	7719	23467	24495
	III 750414	729761	75170	209135	130244	112330	26329	-	146422	7546	23689	20653
	IV 667753	648010	70276	185719	102720	101260	24945	-	133049	6478	22563	19743
1984	I :	:	75664	192432	:	101230	27269	-	141027	7617	23465	21591
	II :	:	72718	190104	:	101630	27799	-	148026	7203	22696	21850
	III :	:	79445	197438	:	107240	28671	-	153696	7611	24175	22350
	IV :	:	66354	178815	:	96270	25317	-	142101	9135	24515	23910
1985	I :	:	65636	:	:	95930	:	:	:	:	25272	:
1983	01 222319	215083	23326	58416	38065	31960	9300	-	44453	2131	7432	7236
	02 222779	214391	21909	58974	45883	29810	8610	-	40645	2735	7825	6388
	03 255095	246399	25353	76965	39745	36260	9965	-	46658	2258	9195	8696
	04 239413	231734	25708	62182	45349	33970	9015	-	45369	2259	7382	7679
	05 242892	234275	26864	59153	46119	36820	9821	-	46885	2413	6200	8617
	06 231009	222810	23835	66980	26107	38250	9293	-	45913	3048	9384	8199
	07 248490	241995	25489	64516	51597	33100	8802	-	48903	2333	7255	6495
	08 246794	239614	25951	66996	35768	39630	8845	-	49105	2937	7382	7180
	09 255130	248152	23730	77623	39879	38500	8578	-	48414	2277	9052	6978
	10 217311	210223	23478	56834	34656	37000	9433	-	41155	1634	6033	7088
	11 218312	211908	23232	60687	33996	33400	7564	-	43734	2533	7663	6404
	12 232130	225879	23565	69198	34069	31660	7848	-	48160	2312	8867	6251
1984	01 227424	220313	26037	58091	27582	35070	8511	-	55334	2260	7428	7111
	02 216817	209890	24398	57908	34316	32210	8572	-	42912	2329	7245	6927
	03 :	:	25228	76433	:	33950	10186	-	42781	3028	8792	7553
	04 :	:	24461	62182	:	35050	10306	-	56353	2507	7447	7283
	05 :	:	26013	60803	:	34430	9040	-	46558	2814	6226	7575
	06 :	:	22244	67119	:	32150	8453	-	45515	1882	9023	6992
	07 :	:	27882	61672	:	36200	9887	-	56378	2697	7297	7529
	08 :	:	27152	63303	:	33460	9727	-	47727	3342	7165	7600
	09 :	:	24411	72463	:	32580	9577	-	47591	1972	9713	7321
	10 :	:	22172	53224	:	33210	8880	-	50717	3546	6800	8214
	11 :	:	22022	56942	:	33580	8188	-	45592	3043	8171	8188
	12 :	:	22159	68649	:	29480	8249	-	45692	2561	9544	7508
1985	01 :	:	23663	58222	:	33930	3883	-	55879	3191	10019	6778
	02 :	:	19739	60377	:	30130	8025	-	45462	2623	7723	:
	03 :	:	22234	:	:	31870	:	-	:	:	7531	:
GESCHLUFPFTE KUEKEN			CHICKS HATCHED						POUSSINS ECLOS			
1981	2299086	2231850	259489	618306	369077	367101	85538	-	429917	23669	78758	67237
1982	2380458	2314941	263143	667101	390451	346420	95391	-	444389	24895	83155	65517
1983	2263962	2200023	236326	619030	359181	348094	86836	-	445153	24707	80698	63939
1984	:	:	237051	604231	:	339558	88735	-	467867	26849	80983	67705
1983	I 546220	530310	55172	155147	86926	78157	21437	-	106306	6046	21119	15910
	II 588042	570152	62805	155029	100299	89881	23686	-	111984	6576	19892	17890
	III 578340	563037	53938	159020	88995	91992	21044	-	116307	6178	20103	15303
	IV 551364	536528	53952	149834	82960	83966	20669	-	110556	5907	19583	14836
1984	I :	524580	59437	153916	:	83338	21918	-	113871	6241	20250	16199
	II :	:	60578	152104	:	85461	23256	-	119289	7192	19424	15682
	III :	:	60787	154432	:	89490	22287	-	122767	6923	19932	16366
	IV :	:	56248	143779	:	81329	21274	-	111940	6493	21376	18458
1985	I :	:	53322	:	:	78209	:	:	:	:	21220	:
1983	01 183138	177838	16937	50197	32522	25644	7008	-	36806	1908	6815	5300
	02 168636	163723	16766	44149	29690	25741	6852	-	32518	1848	6159	4913
	03 194447	188750	21469	60801	24714	26772	7577	-	36982	2290	8145	5697
	04 189502	183718	20011	50616	30381	29703	8194	-	36851	1912	6249	5784
	05 198169	191846	21992	51176	34665	29432	8063	-	38162	1947	6429	6323
	06 200371	194588	20801	53437	35253	30746	7429	-	36991	2717	7214	5783
	07 171878	166836	18285	45635	19956	30046	6931	-	37842	1892	6230	5042
	08 198821	193697	20725	50037	39420	29293	6811	-	38383	2321	6207	5124
	09 207640	202503	20388	63348	29619	32633	7302	-	39582	1935	7666	5137
	10 191994	187023	19793	51214	30433	31760	7181	-	38245	1905	6446	4966
	11 168115	163148	18124	41791	26491	25615	6837	-	33148	2082	5060	4967
	12 191255	186352	21035	56829	25986	26691	6651	-	39163	1920	8077	4993
1984	01 184742	179498	19955	47175	26042	27405	6920	-	44094	1891	6016	5244
	02 172227	167165	19759	47124	21084	28609	6975	-	35274	1887	6463	5062
	03 :	177917	19722	59617	:	27333	8023	-	34503	2463	7771	5893
	04 :	:	20453	49257	:	28515	7921	-	44721	2155	5760	5667
	05 :	:	19856	49983	:	29134	8053	-	36443	2838	6220	5575
	06 :	:	20270	52864	:	27752	7282	-	37925	2199	7444	5440
	07 :	:	19773	44573	:	23233	7343	-	45509	2207	6137	5427
	08 :	:	22103	49674	:	30913	7641	-	38260	2658	6195	5491
	09 :	:	13912	60185	:	30339	7503	-	38358	2058	7610	5448
	10 :	:	21621	48326	:	27158	7882	-	45269	2388	7006	6009
	11 :	:	15367	39507	:	27555	6723	-	29367	2109	5354	6376
	12 :	:	19260	55946	:	26616	6669	-	37304	1996	9017	6073
1985	01 :	:	18336	46469	:	25844	6743	-	47067	2712	8096	5563
	02 :	:	16713	47861	:	26056	6417	-	35928	2030	6244	:
	03 :	:	18273	:	:	25509	:	-	:	:	6860	:

NUTZUNG DER BRUETEREIER

UTILISATION OF HATCHERIES

ACTIVITE DES COUVOIRS

HUEHNERKUEKEN DER MISCHRASSEN
(GEBRAUCHSKUEKEN)

MIXED STOCK
(CHICKS FOR FATTENING)

POUSSINS DE RACE MIXTE
(UTILISATION)

	I EUR-10	I EUR-9	I BR DEUTSCH- I LAND	I FRANCE	I ITALIA	I NEDER- I LAND	I BELGIE I BELGIE	I LUXEM- I BOURG	I UNITED I KINGDOM	I IRELAND	I DANMARK	I IHELLAS	I I
1000													
EINGELEGTE EIER				EGGS PLACED IN INCUBATION				OEUFs MIS EN INCUBATION					
1981	60819	52957	-	32412	20545	-	-	-	S	-	-	-	7862
1982	58471	48615	-	31040	17575	-	-	-	S	-	-	-	9856
1983	61077	51634	-	31043	20591	-	-	-	S	-	-	-	9443
1984	:	:	-	34358	:	-	-	-	S	-	-	-	8654
1983	I :	21085	-	11442	9644	-	-	-	S	-	-	-	5571
	II :	16932	-	10505	6427	-	-	-	S	-	-	-	2463
	III :	8737	-	5192	3545	-	-	-	S	-	-	-	397
	IV :	4680	-	3904	976	-	-	-	S	-	-	-	1012
1984	I :	:	-	12128	:	-	-	-	S	-	-	-	4191
	II :	:	-	11547	:	-	-	-	S	-	-	-	2828
	III :	:	-	5998	:	-	-	-	S	-	-	-	743
	IV :	:	-	4625	:	-	-	-	S	-	-	-	893
1983	01	5858	4469	-	2682	1787	-	-	S	-	-	-	1389
	02	9979	8189	-	3731	4458	-	-	S	-	-	-	1790
	03	10819	8427	-	5029	3399	-	-	S	-	-	-	2392
	04	9097	7497	-	4571	2926	-	-	S	-	-	-	1600
	05	6435	5644	-	3138	2506	-	-	S	-	-	-	791
	06	3863	3791	-	2796	995	-	-	S	-	-	-	72
	07	3005	2930	-	1944	986	-	-	S	-	-	-	75
	08	3638	3655	-	1733	1722	-	-	S	-	-	-	183
	09	2490	2351	-	1515	837	-	-	S	-	-	-	139
	10	1423	1262	-	1054	198	-	-	S	-	-	-	161
	11	1393	1152	-	1094	58	-	-	S	-	-	-	241
	12	3076	2466	-	1746	720	-	-	S	-	-	-	610
1984	01	5885	4733	-	2790	1943	-	-	S	-	-	-	1152
	02	9061	7218	-	3982	3236	-	-	S	-	-	-	1843
	03	:	:	-	5356	:	-	-	S	-	-	-	1196
	04	:	:	-	4571	:	-	-	S	-	-	-	1367
	05	:	:	-	3738	:	-	-	S	-	-	-	815
	06	:	:	-	3238	:	-	-	S	-	-	-	646
	07	:	:	-	2232	:	-	-	S	-	-	-	453
	08	:	:	-	1985	:	-	-	S	-	-	-	138
	09	:	:	-	1781	:	-	-	S	-	-	-	152
	10	:	:	-	1232	:	-	-	S	-	-	-	178
	11	:	:	-	1358	:	-	-	S	-	-	-	115
	12	:	:	-	2025	:	-	-	S	-	-	-	600
1985	01	:	:	-	2717	:	-	-	S	-	-	-	1013
	02	:	:	-	3881	:	-	-	S	-	-	-	:
GESCHLUEPFTE KUEKEN				CHICKS HATCHED				POUSSINS ECLOS					
1981	54386	48711	-	24434	24277	-	-	-	S	-	-	-	:
1982	54957	47579	-	23777	24178	-	-	-	S	-	-	-	:
1983	44416	37781	-	22919	16862	-	-	-	S	-	-	-	:
1984	:	:	-	26366	:	-	-	-	S	-	-	-	:
1983	I	16169	12512	-	7665	4847	-	-	S	-	-	-	3657
	II	16736	14696	-	8206	6490	-	-	S	-	-	-	2040
	III	7220	6982	-	4260	2722	-	-	S	-	-	-	238
	IV	4191	3591	-	2788	803	-	-	S	-	-	-	600
1984	I	:	:	-	8221	:	-	-	S	-	-	-	3191
	II	:	:	-	9469	:	-	-	S	-	-	-	2306
	III	:	:	-	5034	:	-	-	S	-	-	-	512
	IV	:	:	-	3642	:	-	-	S	-	-	-	565
1983	01	3156	2581	-	1546	1035	-	-	S	-	-	-	575
	02	5236	4083	-	2329	1754	-	-	S	-	-	-	1153
	03	7777	5848	-	3790	2058	-	-	S	-	-	-	1929
	04	6949	5669	-	3171	2498	-	-	S	-	-	-	1280
	05	5472	4818	-	2668	2150	-	-	S	-	-	-	654
	06	4315	4209	-	2367	1842	-	-	S	-	-	-	106
	07	2296	2259	-	1528	731	-	-	S	-	-	-	37
	08	2201	2111	-	1366	725	-	-	S	-	-	-	90
	09	2723	2612	-	1346	1266	-	-	S	-	-	-	111
	10	1569	1495	-	830	615	-	-	S	-	-	-	74
	11	1097	924	-	778	146	-	-	S	-	-	-	173
	12	1524	1172	-	1130	42	-	-	S	-	-	-	352
1984	01	2933	2157	-	1628	529	-	-	S	-	-	-	776
	02	5365	4165	-	2737	1428	-	-	S	-	-	-	1200
	03	:	:	-	3856	:	-	-	S	-	-	-	1215
	04	:	:	-	3649	:	-	-	S	-	-	-	1098
	05	:	:	-	3200	:	-	-	S	-	-	-	677
	06	:	:	-	2620	:	-	-	S	-	-	-	531
	07	:	:	-	1738	:	-	-	S	-	-	-	303
	08	:	:	-	1630	:	-	-	S	-	-	-	100
	09	:	:	-	1666	:	-	-	S	-	-	-	109
	10	:	:	-	1328	:	-	-	S	-	-	-	124
	11	:	:	-	1299	:	-	-	S	-	-	-	82
	12	:	:	-	1315	:	-	-	S	-	-	-	359
1985	01	:	:	-	1341	:	-	-	S	-	-	-	647
	02	:	:	-	2235	:	-	-	S	-	-	-	:

NUTZUNG DER BRUETEREIEIEN		UTILISATION OF HATCHERIES										ACTIVITE DES COUVOIRS				
ENTEN (GEBRAUCHSKUEKEN)		DUCKS (CHICKS FOR FATTENING)										CANETONS (UTILISATION)				
I	I	I	BR	I	I	I	I	I	I	I	I	I	I	I	I	I
I	I	I	I	I	I	I	I	I	I	I	I	I	I	I	I	I
I	EUR-10	EUR-9	DEUTSCH- LAND	FRANCE	ITALIA	NEDER- LAND	BELGIE	LUXEM- BOURG	UNITED KINGDOM	IRELAND	DANMARK	HELLAS				
1000																
EINGELEGTE EIER			EGGS PLACED IN INCUBATION										OEUFs MIS EN INCUBATION			
1981	72729	72729	6119	36890	7760	3331	305	-	11080	1611	5633	10				
1982	73577	73577	5881	40942	3964	3965	297	-	11662	1693	5174	77				
1983	79201	79201	5411	46748	3532	4232	268	-	11807	1578	5624	42				
1984	:	:	5780	55349	:	4473	208	-	12661	-	5905	15				
1983	I	19349	19326	1242	10725	1654	1188	73	-	2808	413	1223	23			
	II	23482	23463	2248	12729	900	1711	85	-	3032	455	2304	19			
	III	21296	21296	1334	12841	735	1172	60	-	2996	419	1739	-			
	IV	15116	15116	585	10453	244	161	50	-	2971	292	359	-			
1984	I	:	:	1482	12465	:	1170	74	-	3046	-	1347	5			
	II	:	:	2102	14097	:	1625	75	-	3369	-	2161	10			
	III	:	:	1429	14353	:	1405	31	-	3222	-	1823	-			
	IV	:	:	767	14434	:	273	28	-	3024	-	573	-			
1985	I	:	:	1426	:	:	1052	:	:	:	:	1270	:			
1983	01	5124	5123	340	3111	192	180	15	-	930	129	227	1			
	02	6181	6172	337	3353	741	416	24	-	873	129	300	9			
	03	8044	8030	565	4261	721	592	34	-	1005	156	696	14			
	04	7888	7869	754	4203	352	708	31	-	1011	162	647	19			
	05	7348	7348	830	3699	481	446	27	-	1043	130	688	-			
	06	8247	8247	664	4827	67	557	27	-	973	164	969	-			
	07	7053	7053	548	4022	286	426	19	-	976	129	648	-			
	08	7036	7036	522	4160	221	408	17	-	1011	161	537	-			
	09	7206	7206	265	4659	228	338	24	-	1009	130	554	-			
	10	5013	5013	187	3359	97	43	16	-	944	162	166	-			
	11	4860	4860	208	3220	59	50	15	-	994	130	124	-			
	12	5243	5243	192	3774	88	68	19	-	1033	-	69	-			
1984	01	5904	5904	357	3670	360	152	16	-	1149	-	201	-			
	02	6362	6360	445	3941	221	447	24	-	896	-	387	2			
	03	:	:	681	4854	:	571	34	-	1001	-	759	3			
	04	:	:	710	4203	:	504	29	-	1276	-	433	10			
	05	:	:	760	4724	:	605	27	-	1070	-	1098	-			
	06	:	:	631	5170	:	516	19	-	1023	-	630	1			
	07	:	:	602	4139	:	717	14	-	1245	-	672	-			
	08	:	:	489	4557	:	482	9	-	994	-	607	-			
	09	:	:	338	5657	:	206	8	-	983	-	545	-			
	10	:	:	281	4516	:	113	10	-	1131	-	228	-			
	11	:	:	238	4806	:	80	9	-	950	-	143	-			
	12	:	:	249	5312	:	80	9	-	943	-	203	-			
1985	01	:	:	268	4354	:	174	7	-	1191	-	141	0			
	02	:	:	595	4811	:	360	10	-	1025	-	556	:			
	03	:	:	563	:	:	518	:	:	:	:	574	:			
GESCHLUEPFTE KUEKEN			CHICKS HATCHED										POUSSINS ECLOS			
1981	47780	47773	4169	22224	5871	2465	227	-	8079	1260	3479	6				
1982	47322	47298	4115	23985	3060	2974	219	-	8494	1397	3054	24				
1983	50533	50512	3638	27852	2139	3157	180	-	8712	1144	3690	21				
1984	:	:	3894	32926	:	3310	150	-	9468	-	3540	10				
1983	I	10756	10742	597	6364	293	487	40	-	2131	285	545	13			
	II	15269	15261	1476	7307	1142	1310	61	-	2221	335	1409	8			
	III	13690	13690	1142	7312	422	1036	44	-	2135	309	1290	-			
	IV	10819	10819	423	6869	282	324	35	-	2225	215	445	-			
1984	I	:	11612	654	7500	:	498	41	-	2214	-	356	3			
	II	:	:	1542	8598	:	1253	60	-	2442	-	1377	7			
	III	:	:	1144	8880	:	1288	27	-	2422	-	1272	-			
	IV	:	:	554	7948	:	271	22	-	2390	-	535	-			
1985	I	:	:	601	:	:	461	:	:	:	:	473	:			
1983	01	3047	3047	132	1857	82	40	10	-	737	95	95	0			
	02	3286	3280	205	1909	144	135	12	-	643	95	137	6			
	03	4422	4415	260	2598	67	312	18	-	751	96	313	7			
	04	4926	4918	397	2120	530	444	22	-	694	120	593	8			
	05	4702	4702	555	2220	259	531	20	-	785	96	237	-			
	06	5640	5640	525	2967	353	335	19	-	742	120	579	-			
	07	4491	4491	446	2249	49	418	14	-	729	95	492	-			
	08	4423	4423	411	2251	210	313	17	-	711	119	391	-			
	09	4776	4776	285	2812	163	395	13	-	695	96	408	-			
	10	4200	4200	172	2405	167	254	12	-	777	120	294	-			
	11	3215	3215	137	2095	71	32	11	-	691	96	82	-			
	12	3403	3403	114	2369	44	38	12	-	757	-	69	-			
1984	01	3042	3042	132	1944	65	50	12	-	819	-	20	-			
	02	3615	3615	178	2295	264	113	10	-	701	-	54	1			
	03	:	4955	344	3261	:	335	19	-	694	-	282	2			
	04	:	:	456	2653	:	428	21	-	891	-	252	6			
	05	:	:	584	2850	:	377	20	-	761	-	702	1			
	06	:	:	503	3095	:	448	19	-	790	-	423	1			
	07	:	:	451	2518	:	382	13	-	940	-	460	-			
	08	:	:	398	2723	:	547	8	-	758	-	413	-			
	09	:	:	295	3639	:	359	6	-	724	-	394	-			
	10	:	:	239	2790	:	126	8	-	934	-	263	-			
	11	:	:	180	2352	:	85	7	-	652	-	140	-			
	12	:	:	135	2806	:	60	7	-	804	-	132	-			
1985	01	:	:	170	2593	:	60	-	-	868	-	62	0			
	02	:	:	154	2841	:	131	-	-	712	-	164	:			
	03	:	:	277	:	:	270	:	:	:	:	248	:			

NUTZUNG DER BRUETEREIEIEN

UTILISATION OF HATCHERIES

ACTIVITE DES COUVOIRS

GAENSEN
(GEBRAUCHSKUEKEN)GEESE
(CHICKS FOR FATTENING)OISONS
(UTILISATION)

	I EUR-10	I EUR-9	I BR DEUTSCH- I LAND	I FRANCE	I ITALIA	I NEDER- I LAND	I BELGIE I BELGIE	I LUXEM- I BOURG	I UNITED I KINGDOM	I IRELAND	I DANMARK	I HELLAS	I
1000													
EINGELEGTE EIER			EGGS PLACED IN INCUBATION						OEUFS MIS EN INCUBATION				
1981	2591	2591	662	1512	25	-	157	-	S	-	235	-	
1982	2223	2223	727	952	105	-	165	-	S	-	275	-	
1983	3401	3401	793	1801	214	-	178	-	S	-	414	-	
1984	:	:	778	2109	:	-	151	-	S	-	369	-	
1983	I 1160	1160	221	598	167	-	56	-	S	-	118	-	
	II 2117	2117	560	1098	46	-	122	-	S	-	290	-	
	III 63	63	11	45	1	-	0	-	S	-	5	-	
	IV 60	60	-	60	-	-	-	-	S	-	-	-	
1984	I :	:	224	737	:	-	41	-	S	-	84	-	
	II :	:	546	1173	:	-	89	-	S	-	265	-	
	III :	:	8	66	:	-	21	-	S	-	19	-	
	IV :	:	-	124	:	-	-	-	S	-	-	-	
1985	I :	:	180	:	:	-	:	:	S	:	59	:	
1983	01 89	89	-	25	64	-	-	-	S	-	-	-	
	02 154	154	19	78	52	-	5	-	S	-	-	-	
	03 917	917	203	495	51	-	51	-	S	-	118	-	
	04 964	964	238	529	22	-	49	-	S	-	126	-	
	05 798	798	222	383	24	-	50	-	S	-	119	-	
	06 355	355	100	186	-	-	23	-	S	-	46	-	
	07 48	48	11	31	1	-	0	-	S	-	5	-	
	08 8	8	-	7	0	-	-	-	S	-	1	-	
	09 7	7	-	7	-	-	-	-	S	-	-	-	
	10 5	5	-	5	-	-	-	-	S	-	-	-	
	11 26	26	-	26	-	-	-	-	S	-	-	-	
	12 29	29	-	29	-	-	-	-	S	-	-	-	
1984	01 32	32	-	25	7	-	-	-	S	-	-	-	
	02 209	209	14	129	62	-	4	-	S	-	-	-	
	03 :	:	210	583	:	-	37	-	S	-	84	-	
	04 :	:	244	529	:	-	45	-	S	-	113	-	
	05 :	:	215	351	:	-	33	-	S	-	103	-	
	06 :	:	87	293	:	-	11	-	S	-	49	-	
	07 :	:	9	31	:	-	21	-	S	-	16	-	
	08 :	:	-	30	:	-	-	-	S	-	3	-	
	09 :	:	-	5	:	-	-	-	S	-	-	-	
	10 :	:	-	34	:	-	-	-	S	-	-	-	
	11 :	:	-	48	:	-	-	-	S	-	-	-	
	12 :	:	-	42	:	-	-	-	S	-	-	-	
1985	01 :	:	-	26	:	-	1	-	S	-	-	-	
	02 :	:	9	79	:	-	5	-	S	-	-	-	
	03 :	:	170	:	:	-	:	:	S	:	59	:	
GESCHLUEPFTE KUEKEN			CHICKS HATCHED						POUSSINS ECLOS				
1981	1559	1559	423	811	18	-	181	-	S	-	127	-	
1982	1648	1648	499	779	77	-	115	-	S	-	178	-	
1983	2080	2080	557	1112	81	-	104	-	S	-	226	-	
1984	:	:	525	1221	:	-	89	-	S	-	221	-	
1983	I 266	266	40	208	9	-	5	-	S	-	5	-	
	II 1629	1629	469	795	71	-	94	-	S	-	199	-	
	III 151	151	48	75	1	-	5	-	S	-	22	-	
	IV 34	34	-	34	-	-	-	-	S	-	-	-	
1984	I :	165	24	119	:	-	8	-	S	-	4	-	
	II :	:	458	954	:	-	77	-	S	-	184	-	
	III :	:	43	79	:	-	4	-	S	-	33	-	
	IV :	:	-	69	:	-	-	-	S	-	-	-	
1985	I :	:	-	:	:	-	:	:	S	:	-	:	
1983	01 13	13	-	13	-	-	-	-	S	-	-	-	
	02 34	34	-	30	5	-	-	-	S	-	-	-	
	03 219	219	40	165	4	-	5	-	S	-	5	-	
	04 577	577	149	305	37	-	28	-	S	-	58	-	
	05 595	595	193	273	16	-	39	-	S	-	73	-	
	06 457	457	127	217	18	-	27	-	S	-	68	-	
	07 108	108	30	55	-	-	5	-	S	-	18	-	
	08 35	35	18	13	1	-	-	-	S	-	4	-	
	09 7	7	-	7	0	-	-	-	S	-	0	-	
	10 1	1	-	1	-	-	-	-	S	-	-	-	
	11 15	15	-	15	-	-	-	-	S	-	-	-	
	12 18	18	-	18	-	-	-	-	S	-	-	-	
1984	01 11	11	-	11	-	-	-	-	S	-	-	-	
	02 27	27	-	22	5	-	-	-	S	-	-	-	
	03 :	128	25	86	:	-	8	-	S	-	4	-	
	04 :	:	149	324	:	-	22	-	S	-	52	-	
	05 :	:	179	346	:	-	33	-	S	-	76	-	
	06 :	:	130	284	:	-	22	-	S	-	56	-	
	07 :	:	41	55	:	-	4	-	S	-	31	-	
	08 :	:	2	21	:	-	-	-	S	-	2	-	
	09 :	:	-	3	:	-	-	-	S	-	-	-	
	10 :	:	-	11	:	-	-	-	S	-	-	-	
	11 :	:	-	21	:	-	-	-	S	-	-	-	
	12 :	:	-	37	:	-	-	-	S	-	-	-	
1985	01 :	:	-	24	:	-	-	-	S	-	-	-	
	02 :	:	-	29	:	-	-	-	S	-	-	-	
	03 :	:	-	:	:	-	:	:	S	:	-	:	

NUTZUNG DER BRUETEREIEN

UTILISATION OF HATCHERIES

ACTIVITE DES COUVOIRS

TRUTHUEHNER
(GEBRAUCHSKUEKEN)

TURKEYS
(CHICKS FOR FATTENING)

DINDONNEAUX
(UTILISATION)

	EUR-10	EUR-9	BR DEUTSCH- LAND	FRANCE	ITALIA	NEDER- LAND	BELGIQUE BELGIE	LUXEM- BOURG	UNITED KINGDOM	IRELAND	DANMARK	HELLAS	
1000													
EINGELEGTE EIER			EGGS PLACED IN INCUBATION						OEUFIS MIS EN INCUBATION				
1981	158414	157420	8218	74804	32314	3303	1284	-	34263	2053	1181	994	
1982	174653	174123	9062	80010	37274	3423	1804	-	38978	2939	1533	530	
1983	170246	169578	9925	77422	32774	2676	1743	-	40211	3235	1592	668	
1984	:	:	10351	74177	:	2645	1891	-	40494	3080	1343	696	
1983	I	41916	41820	2253	19139	9039	615	440	-	9223	617	495	96
	II	44634	44252	2477	20690	8072	633	458	-	10505	870	547	382
	III	46369	46179	2717	20549	8358	837	653	-	11424	1091	550	199
	IV	37326	37326	2478	17044	7305	591	192	-	9059	658	-	-
1984	I	:	:	2342	16408	:	468	391	-	9402	641	395	14
	II	:	:	2740	20633	:	683	799	-	11805	751	573	362
	III	:	:	2860	21048	:	903	557	-	11346	1043	331	320
	IV	:	:	2409	16088	:	686	144	-	8941	645	44	-
1985	I	:	:	2783	:	:	560	:	:	:	:	400	:
1983	01	12684	12684	726	5692	2544	162	105	-	3123	199	113	-
	02	13199	13175	743	5916	2984	225	124	-	2860	189	137	24
	03	16034	15962	784	7531	3491	230	211	-	3240	229	245	72
	04	13563	13461	692	5991	3145	223	149	-	2899	174	188	102
	05	15234	15055	835	6791	3268	196	177	-	3467	227	94	179
	06	15837	15736	950	7908	1659	214	132	-	4139	470	265	101
	07	15146	15042	825	6135	2570	265	164	-	4328	528	227	104
	08	15875	15789	999	6575	3061	341	201	-	4038	352	223	86
	09	15348	15348	893	7839	2727	231	288	-	3058	211	101	-
	10	12281	12281	809	5632	2531	166	37	-	2970	136	-	-
	11	11970	11970	773	5544	2293	292	61	-	2214	233	-	-
	12	13075	13075	896	5868	2461	223	94	-	3275	238	-	-
1984	01	12809	12809	791	5375	2662	130	64	-	3490	242	54	-
	02	11090	11090	752	4908	1805	162	102	-	3639	160	162	-
	03	:	:	799	6125	:	176	225	-	2873	238	179	14
	04	:	:	815	6127	:	152	231	-	3655	148	197	17
	05	:	:	1032	7014	:	236	186	-	3341	287	173	119
	06	:	:	893	7492	:	220	102	-	3809	315	204	227
	07	:	:	966	6048	:	244	107	-	5056	514	166	205
	08	:	:	1099	6227	:	436	228	-	3441	302	97	14
	09	:	:	795	8773	:	223	222	-	2849	228	68	101
	10	:	:	822	5344	:	249	59	-	3373	172	14	-
	11	:	:	735	5279	:	230	56	-	2319	211	8	-
	12	:	:	852	5465	:	207	29	-	2749	261	23	-
1985	01	:	:	953	4762	:	166	92	-	3265	493	98	-
	02	:	:	964	4852	:	184	182	-	2893	174	150	-
	03	:	:	866	:	:	210	:	:	:	:	152	:
GESCHLUEPFTE KUEKEN			CHICKS HATCHED						POUSSINS ECLOS				
1981	120043	119410	5541	54340	26230	2134	895	-	27473	1963	834	633	
1982	129465	129106	6250	59062	29273	2232	1290	-	27963	2027	1009	359	
1983	127173	126661	6791	59192	24877	1744	1599	-	28971	2384	1103	512	
1984	:	:	7074	56952	:	1738	1265	-	30141	2258	850	449	
1983	I	31071	31028	1653	14251	6864	400	338	-	6820	476	227	42
	II	33328	33008	1688	15126	7182	422	458	-	7051	647	434	320
	III	33785	33635	1781	15243	5355	533	465	-	8975	867	415	150
	IV	28990	28990	1670	14572	5476	389	338	-	6125	394	26	-
1984	I	:	27317	1674	12737	:	335	219	-	6696	522	173	-
	II	:	:	1729	15862	:	366	341	-	6994	513	377	255
	III	:	:	1992	15110	:	550	440	-	9256	774	250	194
	IV	:	:	1680	13243	:	457	257	-	7195	449	50	-
1985	I	:	:	1821	:	:	363	:	:	:	:	166	:
1983	01	10225	10225	518	4261	2778	143	79	-	2276	155	15	-
	02	9426	9411	528	4329	2051	112	85	-	2098	130	78	15
	03	11419	11392	697	5661	2035	145	174	-	2446	190	135	27
	04	10385	10325	555	4387	2531	159	156	-	2221	177	147	60
	05	10378	10205	488	4616	2231	145	149	-	2532	134	60	173
	06	12566	12479	645	6123	2370	127	153	-	2498	337	226	87
	07	10510	10429	585	4843	1273	139	60	-	3193	318	87	81
	08	10860	10792	587	4383	1853	172	112	-	3163	361	151	68
	09	12415	12414	689	6017	2219	222	273	-	2709	188	177	1
	10	10512	10512	542	5457	1978	150	180	-	2064	96	26	-
	11	9374	9374	571	4693	1835	168	114	-	2912	130	-	-
	12	9104	9104	536	4512	1653	131	44	-	2949	169	-	-
1984	01	9342	9342	540	4022	1890	145	64	-	2558	214	-	-
	02	6936	6936	534	4227	1930	85	55	-	2083	185	36	-
	03	:	9039	400	4628	:	155	100	-	2655	122	138	-
	04	:	:	504	4145	:	114	22	-	2581	124	107	10
	05	:	:	686	4719	:	99	133	-	2860	166	123	102
	06	:	:	619	6798	:	153	166	-	3253	223	147	143
	07	:	:	628	5864	:	143	165	-	3514	225	101	123
	08	:	:	687	4591	:	154	79	-	3160	399	87	9
	09	:	:	676	5435	:	283	204	-	2532	151	62	63
	10	:	:	699	5062	:	145	162	-	2621	144	28	-
	11	:	:	551	3916	:	182	66	-	2353	116	3	-
	12	:	:	510	4265	:	199	29	-	2341	189	19	-
1985	01	:	:	620	3954	:	135	31	-	2553	259	19	-
	02	:	:	615	3775	:	102	46	-	2015	131	47	-
	03	:	:	526	:	:	121	:	:	:	:	101	:

NUTZUNG DER BRUETEREIEN

UTILISATION OF HATCHERIES

ACTIVITE DES COUVOIRS

PERLUHUEHNER
(GEBRAUCHSKUEKEN)

GUINEA-FOWLS
(CHICKS FOR FATTENING)

PINTADEAUX
(UTILISATION)

	EUR-10	EUR-9	BR DEUTSCH- LAND	FRANCE	ITALIA	NEDER- LAND	BELGIE BELGIE	LUXEM- BOURG	UNITED KINGDOM	IRELAND	DANMARK	GRECHENLAND HELLAS
1000												
EINGELEGTE EIER				EGGS PLACED IN INCUBATION					OEUFs MIS EN INCUBATION			
1981	98304	98304	1	78644	18540	-	1119	-	5	-	-	1
1982	95036	95036	1	75813	18239	-	983	-	5	-	-	0
1983	98963	98963	1	75754	21962	-	1246	-	5	-	-	-
1984	:	:	1	76573	:	-	1295	-	5	-	-	-
1983	I 25344	25344	-	18590	6467	-	287	-	5	-	-	-
	II 24882	24882	1	19164	5429	-	288	-	5	-	-	-
	III 27422	27422	-	20974	6046	-	402	-	5	-	-	-
	IV 21316	21316	-	17026	4021	-	269	-	5	-	-	-
1984	I :	:	-	17837	:	-	340	-	5	-	-	-
	II :	:	1	19008	:	-	272	-	5	-	-	-
	III :	:	-	22015	:	-	394	-	5	-	-	-
	IV :	:	-	17713	:	-	289	-	5	-	-	-
1985	I :	:	-	:	:	-	:	-	:	:	-	:
1983	01 8189	8189	-	5758	2338	-	93	-	5	-	-	-
	02 7992	7992	-	5613	2290	-	89	-	5	-	-	-
	03 9163	9163	-	7219	1839	-	105	-	5	-	-	-
	04 8019	8019	0	5999	1933	-	87	-	5	-	-	-
	05 7930	7930	1	5948	1887	-	95	-	5	-	-	-
	06 8933	8933	1	7217	1609	-	106	-	5	-	-	-
	07 8206	8206	-	5915	2182	-	109	-	5	-	-	-
	08 10603	10603	-	8220	2241	-	142	-	5	-	-	-
	09 8613	8613	-	6839	1623	-	151	-	5	-	-	-
	10 6511	6511	-	5239	1174	-	98	-	5	-	-	-
	11 6767	6767	-	5290	1496	-	71	-	5	-	-	-
	12 8037	8037	-	6587	1350	-	100	-	5	-	-	-
1984	01 7303	7303	-	5535	1658	-	110	-	5	-	-	-
	02 7048	7048	-	5647	1296	-	105	-	5	-	-	-
	03 :	:	-	6655	:	-	125	-	5	-	-	-
	04 :	:	0	5785	:	-	93	-	5	-	-	-
	05 :	:	1	6038	:	-	103	-	5	-	-	-
	06 :	:	1	7185	:	-	76	-	5	-	-	-
	07 :	:	-	6261	:	-	127	-	5	-	-	-
	08 :	:	-	8784	:	-	142	-	5	-	-	-
	09 :	:	-	6970	:	-	125	-	5	-	-	-
	10 :	:	-	5590	:	-	111	-	5	-	-	-
	11 :	:	-	5523	:	-	110	-	5	-	-	-
	12 :	:	-	6620	:	-	68	-	5	-	-	-
1985	01 :	:	-	5717	:	-	117	-	5	-	-	-
	02 :	:	-	5712	:	-	102	-	5	-	-	-
	03 :	:	-	:	:	-	:	-	5	-	-	-
GESCHLUEPFTE KUEKEN				CHICKS HATCHED					POUSSINS ECLOS			
1981	67882	67881	0	53835	13294	-	752	-	5	-	-	0
1982	64114	64114	1	51104	12335	-	674	-	5	-	-	0
1983	67718	67718	1	50539	16393	-	785	-	5	-	-	-
1984	:	:	1	52735	:	-	784	-	5	-	-	-
1983	I 16579	16579	-	12035	4365	-	179	-	5	-	-	-
	II 17523	17523	0	12894	4436	-	192	-	5	-	-	-
	III 18868	18868	0	14414	4226	-	228	-	5	-	-	-
	IV 14748	14748	-	11196	3366	-	186	-	5	-	-	-
1984	I :	15727	-	12415	:	-	126	-	5	-	-	-
	II :	:	0	13019	:	-	222	-	5	-	-	-
	III :	:	0	15801	:	-	220	-	5	-	-	-
	IV :	:	-	11500	:	-	216	-	5	-	-	-
1985	I :	:	-	:	:	-	:	-	:	:	-	:
1983	01 4879	4879	-	3561	1266	-	52	-	5	-	-	-
	02 5601	5601	-	3907	1637	-	57	-	5	-	-	-
	03 6099	6099	-	4567	1462	-	70	-	5	-	-	-
	04 5477	5477	-	3975	1442	-	61	-	5	-	-	-
	05 5439	5439	0	3868	1516	-	55	-	5	-	-	-
	06 4607	4607	0	5851	1479	-	76	-	5	-	-	-
	07 4765	4765	0	3950	759	-	56	-	5	-	-	-
	08 5590	5590	-	3801	1711	-	78	-	5	-	-	-
	09 8514	8514	-	6663	1757	-	94	-	5	-	-	-
	10 4978	4978	-	3625	1272	-	81	-	5	-	-	-
	11 4458	4458	-	3433	920	-	50	-	5	-	-	-
	12 5311	5311	-	4033	1173	-	55	-	5	-	-	-
1984	01 5003	5003	-	3895	1059	-	49	-	5	-	-	-
	02 5165	5165	-	3846	1300	-	19	-	5	-	-	-
	03 :	5559	-	4674	:	-	58	-	5	-	-	-
	04 :	:	-	3932	:	-	83	-	5	-	-	-
	05 :	:	0	4034	:	-	74	-	5	-	-	-
	06 :	:	0	5003	:	-	65	-	5	-	-	-
	07 :	:	0	4191	:	-	51	-	5	-	-	-
	08 :	:	-	4353	:	-	97	-	5	-	-	-
	09 :	:	-	7257	:	-	72	-	5	-	-	-
	10 :	:	-	3651	:	-	93	-	5	-	-	-
	11 :	:	-	3607	:	-	74	-	5	-	-	-
	12 :	:	-	4242	:	-	49	-	5	-	-	-
1985	01 :	:	-	3997	:	-	49	-	5	-	-	-
	02 :	:	-	3749	:	-	70	-	5	-	-	-
	03 :	:	-	:	:	-	:	-	5	-	-	-

AUSSENHANDEL

EXTERNAL TRADE

COMMERCE EXTERIEUR

HUEHNERKUEKEN DER LEGERASSEN
(WEIBLICHE ZUCHT- UND VERMEHRUNGSKUEKEN)

LAYING STOCK
(GRANDPARENT & PARENT FEMALES)

POULETTES DE RACE PONTE
(SELECTION & MULTIPLICATION)

I	I	I	I	I	I	I	I	I	I	I	I	I	I	I
I	I	I	I	I	I	I	I	I	I	I	I	I	I	I
	EUR-10	EUR-9	DEUTSCH- LAND	FRANCE	ITALIA	NEDER- LAND	U.E.B.L. B.L.E.U.	UNITED KINGDOM	IRELAND	DANMARK	HELLAS			
1000														
EINGEFUEHRTE KUEKEN					CHICKS IMPORTED					POUSSINS IMPORTES				
1981	157	86	109	182	71	168	144	232	S	39	122			
1982	128	94	80	149	11	215	153	146	S	45	87			
1983	124	140	97	99	16	242	178	101	S	25	41			
1984	:	:	65	135	:	343	115	129	S	60	68			
1983	I	27	27	34	1	16	48	43	S	5	-			
	II	26	33	14	56	-	85	37	S	1	17			
	III	61	56	47	26	-	57	67	S	19	24			
	IV	11	25	3	16	-	52	31	S	-	1			
1984	I	:	:	23	7	:	119	43	S	20	23			
	II	:	:	17	46	:	102	24	S	5	8			
	III	:	:	24	50	:	52	43	S	2	36			
	IV	:	:	2	32	:	70	5	S	32	-			
1985	I	:	:	8	:	:	112	:	S	34	:			
1983	01	8	8	-	-	-	29	11	S	5	-			
	02	16	16	15	1	16	16	12	S	-	-			
	03	3	3	19	-	-	3	20	S	1	-			
	04	7	7	2	28	-	49	-	S	1	-			
	05	5	5	-	17	-	18	18	S	-	-			
	06	14	21	12	11	-	18	19	S	-	17			
	07	23	18	15	2	-	8	5	S	-	14			10
	08	28	28	32	11	-	18	22	S	-	5			3
	09	10	10	13	7	-	31	40	S	-	11			1
	10	1	15	3	7	-	24	6	S	-	-			1
	11	7	7	-	9	-	7	25	S	-	-			-
	12	3	3	-	-	-	21	-	S	-	-			-
1984	01	-	-	15	-	-	18	10	S	6	3			
	02	28	28	-	-	-	74	21	S	14	-			
	03	:	:	8	7	:	27	12	S	1	21			
	04	:	:	-	24	:	52	4	S	-	9			
	05	:	:	3	7	:	28	19	S	5	-			
	06	:	:	14	15	:	22	10	S	-	-			
	07	:	:	4	21	:	12	19	S	-	-			36
	08	:	:	19	14	:	38	10	S	-	2			-
	09	:	:	1	15	:	2	14	S	-	-			-
	10	:	:	-	5	:	13	6	S	-	19			-
	11	:	:	2	15	:	22	5	S	-	-			-
	12	:	:	0	12	:	35	-	S	-	13			-
1985	01	:	:	5	18	:	37	-	S	20	3			
	02	:	:	4	33	:	46	14	S	-	-			
	03	:	:	-	3	:	29	-	S	13	-			
AUSGEFUEHRTE KUEKEN					CHICKS EXPORTED					POUSSINS EXPORTES				
1981	2549	2549	348	740	-	1148	47	671	103	1	-			
1982	3431	3431	703	739	-	1660	55	812	78	35	-			
1983	2960	2960	450	806	-	1457	30	547	32	38	-			
1984	:	:	684	927	:	1541	22	125	28	79	-			
1983	I	495	495	94	130	-	221	6	82	2	2			
	II	856	856	102	263	-	511	24	57	2	16			
	III	848	848	147	224	-	360	-	221	11	12			
	IV	761	761	195	189	-	365	-	187	18	7			
1984	I	:	:	172	182	:	320	-	30	21	1			
	II	:	:	239	230	:	488	14	29	3	72			
	III	:	:	146	265	:	435	4	17	4	-			
	IV	:	:	126	250	:	298	4	49	-	7			
1985	I	:	:	142	:	:	253	:	:	:	8			
1983	01	191	191	58	46	-	53	-	38	-	-			
	02	175	175	18	40	-	86	6	34	-	-			
	03	131	131	18	44	-	82	-	10	2	-			
	04	327	327	35	106	-	203	18	24	-	-			
	05	241	241	23	64	-	153	-	20	-	16			
	06	288	288	44	93	-	155	6	13	2	-			
	07	185	185	34	61	-	74	-	43	3	-			
	08	391	391	55	97	-	181	-	115	7	6			
	09	275	273	59	66	-	105	-	63	7	5			
	10	331	331	35	68	-	129	-	152	-	1			
	11	219	219	14	69	-	129	-	35	18	-			
	12	211	211	57	52	-	167	-	-	-	6			
1984	01	235	235	58	56	-	127	-	4	6	-			
	02	127	127	39	41	-	84	-	3	6	1			
	03	:	:	75	85	:	109	-	23	10	-			
	04	:	:	41	77	:	151	-	15	-	1			
	05	:	:	110	73	:	99	-	14	-	70			
	06	:	:	88	80	:	238	14	-	3	1			
	07	:	:	49	89	:	141	4	10	-	7			
	08	:	:	36	103	:	216	-	5	4	-			
	09	:	:	62	73	:	78	-	2	-	-			
	10	:	:	57	81	:	58	-	28	-	-			
	11	:	:	26	49	:	106	-	14	-	-			
	12	:	:	43	120	:	134	3	7	-	-			
1985	01	:	:	108	32	:	125	-	59	-	-			
	02	:	:	8	41	:	25	-	3	-	-			
	03	:	:	26	3	:	103	3	-	-	8			

AUSSENHANDEL

EXTERNAL TRADE

COMMERCE EXTERIEUR

HUEHNERKUEKEN DER LEGERASSEN
(WEIBLICHE GEBRAUCHSKUEKEN)

LAYING STOCK
(FEMALES FOR LAYING)

POULETTES DE RACE PONTE
(UTILISATION)

I I	I I	I I	I I	I I	I I	I I	I I	I I	I I	I I	I I	I I	I I	I I	I I	I I	I I	I I
1000																		
EINGEFUEHRTE KUEKEN				CHICKS IMPORTED				POUSSINS IMPORTES										
1981	423	423	2	924	-	91	212	367	60	30	-	-	-	-	-	-	-	
1982	173	173	8	508	-	7	2	583	83	16	-	-	-	-	-	-	-	
1983	164	164	19	1011	-	-	88	356	31	31	-	-	-	-	-	-	-	
1984	:	:	16	647	-	-	115	450	283	30	-	-	-	-	-	-	-	
1983	I	30	30	2	242	-	-	-	80	-	5	-	-	-	-	-	-	
	II	56	56	0	329	-	-	19	55	3	8	-	-	-	-	-	-	
	III	63	63	13	232	-	-	66	108	-	19	-	-	-	-	-	-	
	IV	14	14	5	208	-	-	3	113	-	-	-	-	-	-	-	-	
1984	I	:	:	2	211	:	-	15	184	-	11	-	-	-	-	-	-	
	II	:	:	1	191	:	-	49	141	258	3	-	-	-	-	-	-	
	III	:	:	12	103	:	-	51	24	25	8	-	-	-	-	-	-	
	IV	:	:	0	142	:	-	-	101	-	8	-	-	-	-	-	-	
1985	I	:	:	8	:	:	-	:	:	:	-	-	-	-	-	-	-	
1983	01	-	-	-	78	-	-	-	21	-	-	-	-	-	-	-	-	
	02	8	8	0	78	-	-	-	34	-	5	-	-	-	-	-	-	
	03	23	23	2	86	-	-	-	25	-	-	-	-	-	-	-	-	
	04	8	8	0	120	-	-	-	17	-	8	-	-	-	-	-	-	
	05	3	3	-	97	-	-	-	-	3	-	-	-	-	-	-	-	
	06	46	46	0	112	-	-	19	38	-	-	-	-	-	-	-	-	
	07	36	36	9	150	-	-	9	50	-	10	-	-	-	-	-	-	
	08	15	15	3	61	-	-	42	30	-	-	-	-	-	-	-	-	
	09	12	12	-	21	-	-	15	28	-	9	-	-	-	-	-	-	
	10	7	7	5	78	-	-	-	56	-	-	-	-	-	-	-	-	
	11	-	-	-	69	-	-	3	36	-	-	-	-	-	-	-	-	
	12	7	7	-	61	-	-	-	21	-	-	-	-	-	-	-	-	
1984	01	8	8	2	104	-	-	-	39	-	7	-	-	-	-	-	-	
	02	-	-	-	58	-	-	-	27	-	-	-	-	-	-	-	-	
	03	:	:	1	49	-	-	15	118	-	4	-	-	-	-	-	-	
	04	:	:	-	45	-	-	19	31	7	-	-	-	-	-	-	-	
	05	:	:	0	65	-	-	3	59	242	3	-	-	-	-	-	-	
	06	:	:	1	81	-	-	27	51	10	-	-	-	-	-	-	-	
	07	:	:	0	65	-	-	20	11	13	-	-	-	-	-	-	-	
	08	:	:	12	18	-	-	31	5	13	8	-	-	-	-	-	-	
	09	:	:	-	20	-	-	-	8	-	-	-	-	-	-	-	-	
	10	:	:	-	52	-	-	-	31	-	-	-	-	-	-	-	-	
	11	:	:	0	58	-	-	-	47	-	8	-	-	-	-	-	-	
	12	:	:	-	32	-	-	-	23	-	-	-	-	-	-	-	-	
1985	01	:	:	8	43	:	-	-	86	13	-	-	-	-	-	-	-	
	02	:	:	-	30	:	-	2	-	-	-	-	-	-	-	-	-	
	03	:	:	-	:	:	-	:	:	:	-	-	-	-	-	-	-	
AUSGEFUEHRTE KUEKEN				CHICKS EXPORTED				POUSSINS EXPORTES										
1981	23222	23222	2456	4022	-	7960	7008	2857	315	83	-	-	-	-	-	-	-	
1982	21472	21472	1673	3837	-	8960	4949	3267	384	-	-	-	-	-	-	-	-	
1983	26469	26469	2816	4823	-	11542	5663	2923	365	50	-	-	-	-	-	-	-	
1984	29011	29011	3086	5336	:	14060	6726	1147	395	168	-	-	-	-	-	-	-	
1983	I	6171	6171	486	1210	-	2230	1527	991	96	-	-	-	-	-	-	-	
	II	7573	7573	581	1379	-	3557	1846	655	79	20	-	-	-	-	-	-	
	III	6254	6254	955	1141	-	2578	1081	760	86	-	-	-	-	-	-	-	
	IV	6472	6472	784	1093	-	3177	1209	517	104	30	-	-	-	-	-	-	
1984	I	6893	6893	749	998	:	3465	1672	338	148	0	-	-	-	-	-	-	
	II	8751	8751	833	1272	:	4488	2198	518	123	0	-	-	-	-	-	-	
	III	6477	6477	1179	1252	:	2856	1369	143	12	46	-	-	-	-	-	-	
	IV	6891	6891	325	1814	:	3251	1487	148	113	121	-	-	-	-	-	-	
1985	I	:	:	1415	:	:	3484	:	:	:	25	-	-	-	-	-	-	
1983	01	1822	1822	8	359	-	756	458	313	21	-	-	-	-	-	-	-	
	02	1866	1866	353	338	-	441	516	352	36	-	-	-	-	-	-	-	
	03	2483	2483	125	513	-	1033	553	326	39	-	-	-	-	-	-	-	
	04	2445	2445	126	434	-	1260	557	184	17	-	-	-	-	-	-	-	
	05	3137	3137	394	528	-	1503	690	233	12	1	-	-	-	-	-	-	
	06	1991	1991	50	417	-	794	599	238	50	20	-	-	-	-	-	-	
	07	2414	2414	552	404	-	733	433	348	42	-	-	-	-	-	-	-	
	08	1842	1842	106	247	-	939	425	218	19	-	-	-	-	-	-	-	
	09	1998	1998	307	490	-	906	223	194	25	-	-	-	-	-	-	-	
	10	1975	1975	8	386	-	1000	441	266	56	-	-	-	-	-	-	-	
	11	2370	2370	475	498	-	1000	420	133	28	-	-	-	-	-	-	-	
	12	2126	2126	301	209	-	1177	348	118	21	30	-	-	-	-	-	-	
1984	01	2017	2017	116	338	-	947	589	82	43	-	-	-	-	-	-	-	
	02	2505	2505	507	210	-	1316	471	142	21	0	-	-	-	-	-	-	
	03	2371	2371	126	450	:	1202	612	114	84	-	-	-	-	-	-	-	
	04	3524	3524	402	525	:	1809	705	254	16	-	-	-	-	-	-	-	
	05	2527	2527	157	429	:	1024	880	256	88	-	-	-	-	-	-	-	
	06	2700	2700	274	318	:	1655	613	8	19	0	-	-	-	-	-	-	
	07	2402	2402	560	516	:	991	491	41	7	-	-	-	-	-	-	-	
	08	1814	1814	29	397	:	868	567	63	5	45	-	-	-	-	-	-	
	09	2261	2261	599	339	:	997	311	39	-	1	-	-	-	-	-	-	
	10	2078	2078	286	634	:	792	424	104	37	-	-	-	-	-	-	-	
	11	1835	1835	29	460	:	751	589	19	48	-	-	-	-	-	-	-	
	12	2578	2578	10	720	:	1708	474	25	28	121	-	-	-	-	-	-	
1985	01	3095	3095	1168	588	:	988	474	119	64	-	-	-	-	-	-	-	
	02	:	2391	234	409	:	1136	581	180	-	-	-	-	-	-	-	-	
	03	:	:	13	:	:	1360	:	:	:	25	-	-	-	-	-	-	

AUSSENHANDEL

EXTERNAL TRADE

COMMERCE EXTERIEUR

HUEHNERKUEKEN DER MASTRASSEN
(WEIBLICHE ZUCHT- UND VERMEHRUNGSKUEKEN)

MEAT STOCK
(GRANDPARENT & PARENT FEMALES)

POULETTES DE RACE CHAIR
(SELECTION & MULTIPLICATION)

		EUR-10	EUR-9	DEUTSCH- LAND	FRANCE	ITALIA	NEDER- LAND	U.E.B.L. B.L.E.U.	UNITED KINGDOM	IRELAND	DANMARK	HELLAS	
		I	I	I	I	I	I	I	I	I	I	I	I
1000													
EINGEFUEHRTE KUEKEN				CHICKS IMPORTED					POUSSINS IMPORTES				
1981		424	380	17	738	945	227	482	352	S	-		713
1982		494	449	14	170	1786	237	445	318	S	57		705
1983		399	280	36	196		268	378	444	S	33		623
1984		:	:	80	96	:	453	262	519	S	16		851
1983	I	205	158	4	72	174	79	105	82	S	13		134
	II	89	61	6	56	-	70	95	152	S	5		160
	III	38	27	17	38	:	68	85	105	S	1		132
	IV	67	34	9	30	:	51	93	105	S	13		148
1984	I	:	:	14	8	:	57	55	154	S	14		134
	II	:	:	17	54	:	141	67	161	S	-		221
	III	:	:	33	33	:	141	101	96	S	-		143
	IV	:	:	17	1	:	114	39	108	S	2		353
1985	I	:	:	19	:	:	76	:	:	:	-		:
1983	01	99	73	4	23	64	9	41	39	S	-		36
	02	64	64	-	23	110	62	12	25	S	-		71
	03	41	21	-	26	-	8	52	18	S	-		27
	04	24	24	-	10	-	31	22	52	S	13		50
	05	11	15	-	20	-	17	42	50	S	5		61
	06	54	22	6	26	-	22	31	50	S	-		49
	07	29	18	8	18	-	17	48	12	S	-		72
	08	9	9	9	13	-	51	13	25	S	1		62
	09	-	-	-	7	-	-	24	68	S	-		48
	10	17	17	-	-	-	27	36	48	S	-		87
	11	17	17	1	18	-	24	9	48	S	13		9
	12	33	-	9	12	-	-	48	9	S	-		52
1984	01	56	32	9	-	-	19	11	53	S	-		49
	02	:	4	-	8	:	22	40	73	S	14		26
	03	:	-	4	-	:	16	4	28	S	-		59
	04	:	-	-	-	:	38	27	56	S	-		56
	05	:	7	20	20	:	52	30	31	S	-		51
	06	:	10	34	5	:	51	10	74	S	-		115
	07	:	15	5	5	:	52	44	49	S	-		45
	08	:	13	15	13	:	32	52	10	S	-		48
	09	:	4	13	13	:	57	5	37	S	-		50
	10	:	10	-	-	:	51	31	23	S	2		217
	11	:	-	1	1	:	40	-	54	S	-		57
	12	:	8	-	-	:	23	8	31	S	-		79
1985	01	:	13	14	14	:	9	39	31	S	-		79
	02	:	7	20	20	:	15	36	43	S	-		:
	03	:	-	:	:	:	52	:	:	S	-		:
AUSGEFUEHRTE KUEKEN				CHICKS EXPORTED					POUSSINS EXPORTES				
1981		14560	14560	4241	3106	539	7629	1103	1797	223	192		-
1982		13680	13680	4190	2760	455	8000	478	1576	255	441		-
1983		16951	16951	4568	3741	:	9054	627	1975	483	542		-
1984		:	:	3322	3077	:	8315	507	1749	467	315		412
1983	I	3953	3953	1176	802	5	2027	143	496	123	59		-
	II	4781	4781	1066	928	-	2916	299	692	129	62		-
	III	4317	4317	1267	1023	:	2012	116	415	119	357		-
	IV	3900	3900	1059	988	:	2099	78	372	111	64		-
1984	I	:	:	1024	811	:	2199	181	386	121	81		382
	II	:	:	630	779	:	2392	113	426	173	55		30
	III	:	:	947	599	:	1989	70	486	109	92		-
	IV	:	:	721	808	:	1735	143	451	64	87		-
1985	I	:	:	1087	:	:	1931	:	:	:	57		:
1983	01	1270	1270	313	175	-	728	76	151	51	28		-
	02	1334	1334	395	323	6	666	48	159	44	11		-
	03	1349	1349	468	304	-	633	19	186	28	20		-
	04	1505	1505	364	266	-	856	102	214	61	2		-
	05	1769	1769	378	311	-	1202	89	227	20	12		-
	06	1507	1507	324	351	-	858	99	251	48	48		-
	07	1483	1483	501	290	-	574	59	189	43	212		-
	08	1611	1611	465	404	-	813	24	144	31	67		-
	09	1223	1223	301	329	:	625	33	82	45	78		-
	10	1430	1430	381	293	:	833	26	143	39	61		-
	11	1365	1365	363	257	:	833	18	167	56	2		-
	12	1104	1104	316	438	:	433	34	62	15	1		-
1984	01	1741	1359	380	220	:	817	68	119	64	27		382
	02	1040	1040	224	217	:	610	62	121	55	28		-
	03	:	:	420	374	:	772	51	146	2	25		-
	04	:	:	167	371	:	1075	24	153	56	-		-
	05	:	:	247	177	:	444	3	103	46	53		30
	06	:	:	215	231	:	873	86	165	71	2		-
	07	:	:	399	181	:	651	70	185	-	11		-
	08	:	:	248	139	:	693	-	137	54	20		-
	09	:	:	300	279	:	645	-	114	54	61		-
	10	:	:	244	272	:	662	5	165	4	4		-
	11	:	:	334	319	:	465	91	202	34	51		-
	12	:	:	142	297	:	668	47	84	26	32		-
1985	01	:	:	414	204	:	703	36	149	61	6		-
	02	:	:	199	205	:	499	114	159	41	10		-
	03	:	:	474	:	:	729	:	:	:	41		-


AUSSENHANDEL

EXTERNAL TRADE

COMMERCE EXTERIEUR

HUEHNERKUEKEN DER MASTRASSEN
(GEBRAUCHSKUEKEN)MEAT STOCK
(CHICKS FOR FATTENING)POUSSINS DE RACE CHAIR
(UTILISATION)

I		I	I	I	I	I	I	I	I	I	I	I	I	I	
I		EUR-10	EUR-9	DEUTSCH-	FRANCE	ITALIA	NEDER-	U.E.B.L.	UNITED	IRELAND	DANMARK	HELLAS	I		
I				LAND			LAND	B.L.E.U.	KINGDOM				I		
1000															
EINGEFUEHRTE KUEKEN				CHICKS IMPORTED						POUSSINS IMPORTES					
1981		194	194	17	6460	-	10	2555	5	1030	30	-			
1982		299	136	14	6548	-	-	3165	53	1102	21	228			
1983		:	:	37	5530	:	21	2583	123	692	-	-			
1984		:	:	52	4205	:	-	2186	475	901	1	-			
1983	I	8	8	5	1612	-	13	678	6	222	-	-			
	II	35	35	17	1461	-	8	1385	22	162	-	-			
	III	:	:	3	1425	:	-	442	66	141	-	-			
	IV	:	:	12	1032	:	-	78	29	167	-	-			
1984	I	:	:	16	984	:	-	584	72	89	-	-			
	II	:	:	12	1347	:	-	1217	96	348	-	-			
	III	:	:	13	912	:	-	370	190	271	-	-			
	IV	:	:	11	962	:	-	15	117	192	1	-			
1985	I	:	:	1	:	:	:	:	:	:	-	-			
1983	01	8	8	4	524	-	-	15	-	73	-	-			
	02	-	-	1	469	-	-	229	-	73	-	-			
	03	-	-	-	619	-	13	434	6	76	-	-			
	04	6	6	-	544	-	-	531	11	76	-	-			
	05	28	28	5	514	-	8	575	11	52	-	-			
	06	1	1	12	403	-	-	279	-	34	-	-			
	07	12	12	2	439	-	-	208	8	52	-	-			
	08	-	-	1	570	-	-	89	18	43	-	-			
	09	:	:	-	416	-	-	145	40	47	-	-			
	10	:	:	-	392	-	-	68	10	45	-	-			
	11	:	:	9	299	-	-	10	19	67	-	-			
	12	:	:	3	341	-	-	-	-	55	-	-			
1984	01	:	:	0	347	:	-	9	29	32	-	-			
	02	:	:	8	222	:	-	155	22	15	-	-			
	03	:	:	8	415	:	-	420	21	42	-	-			
	04	:	:	-	511	:	-	432	51	42	-	-			
	05	:	:	3	402	:	-	540	19	242	-	-			
	06	:	:	9	434	:	-	245	26	64	-	-			
	07	:	:	3	290	:	-	209	48	119	-	-			
	08	:	:	4	364	:	-	109	89	84	-	-			
	09	:	:	6	258	:	-	52	53	68	-	-			
	10	:	:	1	392	:	-	15	38	88	1	-			
	11	:	:	9	329	:	-	-	10	42	-	-			
	12	:	:	1	241	:	-	-	69	63	-	-			
1985	01	:	:	1	324	:	-	4	112	124	-	-			
	02	:	:	0	280	:	-	132	68	131	-	-			
	03	:	:	-	:	:	-	:	:	:	-	-			
AUSGEFUEHRTE KUEKEN				CHICKS EXPORTED						POUSSINS EXPORTES					
1981		59733	59683	2687	10581	-	52559	9548	4232	5	54	1382			
1982		80818	80847	20061	11382	-	45655	16077	3830	20	247	1021			
1983		111030	111158	23921	10747	-	75033	12438	3232	79	384	460			
1984		:	:	25118	10030	:	67260	14019	2600	458	866	1081			
1983	I	18628	18592	3413	2390	-	13023	2744	888	9	49	195			
	II	29953	29824	6451	3416	-	19661	3805	641	-	146	40			
	III	29925	30166	7448	2234	:	20831	2596	899	45	188	-			
	IV	32523	32575	6608	2707	:	21518	3293	804	25	0	225			
1984	I	:	:	8446	2587	:	19165	3707	528	58	610	830			
	II	:	:	5824	2018	:	16681	3801	771	95	162	130			
	III	:	:	7076	2726	:	19115	3795	732	172	88	71			
	IV	:	:	3772	2699	:	12299	2716	569	134	6	50			
1985	I	:	:	2839	:	:	12553	:	:	:	98	:			
1983	01	5517	5567	1267	791	-	3463	746	344	-	19	73			
	02	5935	5910	756	784	-	4456	849	362	-	15	82			
	03	7176	7115	1390	815	-	5104	1149	182	9	15	40			
	04	10184	10118	2636	1151	-	6008	1536	160	-	35	40			
	05	9236	9178	1820	1195	-	6413	1158	147	-	49	-			
	06	10534	10529	1955	1070	-	7240	1111	334	-	62	-			
	07	8278	8455	1419	679	-	6086	845	576	-	89	-			
	08	8058	8026	2442	785	-	5197	707	112	9	99	-			
	09	13589	13685	3588	770	:	9548	1044	211	37	-	-			
	10	13012	13139	3316	1130	:	8059	1050	298	10	-	-			
	11	12028	12092	2276	1025	:	8061	1311	260	15	1	-			
	12	7484	7345	1015	552	:	5398	932	246	-	-	225			
1984	01	10442	10515	2666	986	:	6498	1217	194	32	-	-			
	02	10922	10491	2852	340	:	6822	1319	105	16	450	450			
	03	:	:	2928	1261	:	5845	1171	229	10	160	380			
	04	:	:	2060	391	:	5703	1213	400	35	28	100			
	05	:	:	2501	952	:	5435	1445	289	46	81	-			
	06	:	:	1263	675	:	5543	1143	82	14	52	30			
	07	:	:	2526	1158	:	5933	992	196	31	41	38			
	08	:	:	2626	617	:	7006	1354	319	75	47	33			
	09	:	:	1924	951	:	6176	1449	217	66	-	-			
	10	:	:	1968	1293	:	5397	1346	240	46	-	-			
	11	:	:	980	806	:	2887	752	171	19	1	-			
	12	:	:	823	600	:	4015	618	158	69	5	50			
1985	01	:	:	1012	689	:	4122	625	244	82	14	33			
	02	:	:	761	738	:	3971	458	308	65	4	-			
	03	:	:	1066	:	:	4460	:	:	:	80	-			



Månedlig statistik for mælk og mælkeprodukter
Monatliche Statistik für Milch und Milcherzeugnisse
Μηνιαίες στατιστικές γάλακτος και γαλακτοκομικών προϊόντων
Monthly statistics on milk and milk products
Statistiques mensuelles du lait et des produits laitiers
Statistiche mensili del latte e dei prodotti lattiero-caseari
Maandelijkse statistieken van melk en zuivelprodukten

KUHMLICHAUFNAHME

COWS MILK COLLECTED

COLLECTE DE LAIT DE VACHE

I I I	EUR-10		EUR-9		BR DEUTSCH- LAND		FRANCE		ITALIA		NEDER- LAND		BELGIQUE BELGIE		LUXEM- BOURG		UNITED KINGDOM		IRELAND		DANMARK		HELLAS																																																																																																																																						
	I	I	I	I	I	I	I	I	I	I	I	I	I	I	I	I	I	I	I	I	I	I	I	I																																																																																																																																					
1000 TONNEN													1000 M. TONS												1000 TONNES																																																																																																																																				
1981	96390,8	95891,3	23032,4	25057,8	7803,4	11855,8	3121,0	262,0	15394,9	4525,4	4838,9	499,4	1982	99879,4	99435,6	23669,7	25668,1	8072,9	12487,6	3120,2	271,7	16280,3	4948,5	5016,7	443,9	1983	103925,3	103491,5	25175,8	26050,0	8471,4	12881,1	3263,7	281,1	16800,5	5341,1	5226,8	433,8	1984	101600,8	101182,4	24303,7	26109,4	8548,2	12414,8	3132,8	293,1	15761,9	5585,0	5033,5	418,4																																																																																																										
1983	I	24713,7	24613,6	6119,4	6310,3	2078,2	3010,9	687,3	67,2	4295,3	814,3	1230,8	100,0	II	30500,9	30386,9	7068,8	7748,4	2381,5	3646,6	1013,8	83,0	4866,1	2136,5	1442,2	114,0	III	25879,2	25762,0	6219,4	6173,6	2104,0	3443,9	915,4	72,3	3778,2	1725,2	1330,0	117,2	IV	22831,4	22728,9	5768,2	5817,7	1907,7	2779,7	647,2	58,6	3860,9	665,1	1223,8	102,6																																																																																																									
1984	I	25472,4	25377,3	6415,9	6518,3	2148,2	3059,0	692,7	68,5	4280,9	909,3	1284,4	95,1	II	30223,3	30109,0	6936,3	7933,3	2395,0	3516,8	998,8	84,4	4586,4	2254,9	1403,3	114,3	III	24446,1	24331,6	5765,2	6033,4	2104,9	3250,3	853,4	78,2	3292,9	1750,9	1202,3	114,4	IV	21458,9	21364,3	5186,3	5624,4	1900,1	2588,7	587,9	62,0	3601,7	669,9	1143,5	94,6																																																																																																									
1985	I	:	23484,0	5655,2	6031,8	:	2782,4	652,7	:	4076,4	:	1183,9	:																																																																																																																																																
1983	01	7887,9	7856,9	2000,0	2022,6	657,6	972,0	201,2	21,4	1431,8	142,0	408,3	31,0	02	7609,3	7576,4	1882,5	1945,7	666,3	916,5	208,6	20,4	1324,6	237,6	374,2	32,8	03	9216,5	9180,3	2236,8	2342,0	754,4	1122,4	277,5	25,4	1538,9	434,7	448,3	36,2	04	9774,3	9738,5	2313,1	2480,8	777,0	1186,4	306,3	26,5	1563,5	615,7	469,2	35,7	05	10721,8	10681,4	2988,0	2731,4	810,7	1264,4	358,6	29,9	1725,1	772,0	501,2	40,4	06	10004,8	9964,9	2267,7	2536,2	793,7	1195,8	348,9	26,6	1577,5	748,8	471,8	37,9	07	9496,0	9455,8	2255,7	2297,7	719,3	1242,7	340,5	26,7	1416,8	684,0	472,4	40,2	08	8654,1	8614,4	2075,7	2033,3	726,4	1184,8	320,1	24,3	1230,8	570,4	448,5	39,7	09	7729,2	7691,8	1888,0	1842,6	658,2	1016,4	254,7	21,3	1130,7	470,8	409,1	37,3	10	7851,1	7814,6	1943,6	1970,1	666,8	972,0	239,5	21,7	1241,2	345,2	414,5	36,5	11	7361,2	7326,9	1855,4	1897,6	626,4	878,7	205,5	16,4	1262,8	188,4	395,8	34,3	12	7619,1	7587,4	1969,3	1950,0	614,5	929,0	202,2	20,5	1356,9	131,5	413,5	31,7	
1984	01	8068,8	8038,4	2087,6	2065,7	670,0	981,7	206,0	22,1	1416,8	162,9	425,6	30,4	02	8081,6	8050,5	2028,5	2068,0	707,3	969,3	218,9	21,6	1357,4	274,2	405,3	31,1	03	9322,0	9288,4	2299,8	2384,6	770,9	1108,0	267,8	24,8	1506,7	472,2	453,5	33,6	04	9715,8	9680,7	2303,7	2520,9	783,8	1143,1	299,4	25,7	1506,5	639,6	458,1	35,1	05	10761,5	10723,0	2447,0	2844,5	821,7	1240,3	363,0	30,3	1642,9	838,6	494,6	38,5	06	9746,0	9705,3	2185,6	2567,9	789,4	1133,4	336,4	28,3	1437,0	776,7	450,6	40,7	07	9067,8	9026,8	2108,1	2304,1	728,2	1180,1	329,0	28,4	1223,6	694,9	430,5	41,0	08	8181,3	8143,1	1936,0	1976,1	726,0	1112,1	298,4	26,9	1068,5	596,9	402,2	38,2	09	7197,0	7161,7	1721,2	1753,2	650,8	958,1	226,0	22,9	1000,9	459,1	369,6	35,3	10	7297,1	7262,4	1740,0	1879,0	661,5	886,6	216,6	21,7	1127,9	347,3	381,8	34,7	11	6888,7	6858,5	1665,6	1822,4	624,9	821,3	181,6	19,5	1167,8	185,8	369,5	30,2	12	7273,2	7243,4	1780,7	1923,0	613,6	880,8	189,6	20,8	1305,9	136,8	392,2	29,7	
1985	01	7525,5	7495,6	1863,6	1909,1	677,7	905,8	187,9	21,5	1362,1	169,1	398,9	29,8	02	7323,6	7294,2	1751,5	1867,1	696,3	853,6	197,5	20,2	1268,3	276,6	363,1	29,4	03	:	8694,2	2040,2	2255,6	:	:	1023,0	267,3	:	1446,0	:	421,9	:																																																																																																																					
GLEICHER ZEITRAUM DES VORJAHRES = 100													SAME PERIOD OF THE PREVIOUS YEAR = 100												MEME PERIODE DE L'ANNEE PRECEDENTE = 100																																																																																																																																				
1981	:	100,3	100,5	100,6	97,6	103,0	101,8	103,4	99,5	99,3	98,4	:	1982	103,6	103,7	102,8	102,8	103,5	103,3	100,0	103,7	103,8	103,7	88,9	1983	104,1	104,1	106,4	101,9	104,9	103,2	104,6	103,5	103,2	107,9	104,2	97,7	1984	97,8	97,8	96,5	100,2	100,9	96,4	96,0	104,3	93,8	104,6	96,3	96,4																																																																																																											
1983	I	108,2	108,3	107,8	105,9	108,1	108,2	106,2	109,8	111,6	120,8	106,1	100,4	II	103,4	103,4	106,3	101,0	106,0	101,3	104,4	102,2	106,0	98,4	100,0	III	101,2	101,3	105,2	97,8	102,8	101,0	102,1	100,7	98,0	104,2	104,0	93,4	100,0	IV	103,9	103,9	106,3	103,4	102,8	103,0	105,7	99,0	101,2	110,4	103,7	99,7																																																																																																									
1984	I	103,1	103,1	104,8	103,3	103,4	101,6	100,8	102,0	99,7	111,7	104,4	95,1	II	99,1	99,1	98,1	102,4	100,6	96,4	98,5	101,6	94,3	105,5	100,2	100,0	III	94,5	94,4	92,7	97,7	100,0	94,4	93,2	108,2	87,2	101,5	90,4	97,6	100,0	IV	94,0	94,0	89,9	96,7	99,6	93,1	90,8	105,8	93,3	100,7	93,4	92,2																																																																																																								
1985	I	:	92,5	88,1	92,5	:	91,0	94,2	:	95,2	:	92,2	:																																																																																																																																																
1983	01	110,3	110,4	108,8	109,7	107,4	111,0	110,1	110,5	113,7	135,5	107,4	88,6	02	107,7	107,6	107,8	104,4	109,7	107,5	104,2	109,6	110,4	121,1	105,6	109,4	03	107,0	107,0	106,8	104,0	107,3	106,3	105,1	109,4	110,7	116,5	105,4	104,4	100,0	04	105,3	105,4	107,8	102,0	107,8	105,4	108,6	95,6	104,7	108,1	105,5	103,0	05	102,3	102,3	107,0	99,2	103,5	100,8	103,9	119,5	100,2	104,0	102,7	104,8	06	102,6	102,7	103,9	102,1	106,9	98,2	103,3	99,3	101,9	106,5	101,6	88,8	07	101,6	101,6	104,8	99,7	100,6	99,7	99,3	101,3	99,8	106,0	103,9	94,0	08	101,9	101,9	106,2	96,5	106,1	103,5	108,3	100,8	98,1	101,7	105,7	95,5	09	100,1	100,1	104,4	97,0	101,7	99,9	98,8	99,9	95,8	104,6	102,2	90,8	10	100,9	100,9	107,8	104,8	104,9	103,3	106,8	106,9	101,0	108,4	103,4	101,4	11	104,4	104,4	106,4	103,3	105,1	102,9	107,4	87,8	102,6	111,5	104,3	104,5	12	102,5	102,5	104,8	102,1	98,4	102,9	102,9	101,3	100,2	114,1	103,4	103,2
1984	01	102,3	102,3	104,4	102,1	101,9	101,0	102,4	103,2	99,0	114,7	104,2	97,9	02	106,2	106,3	107,8	106,3	106,1	105,8	104,9	105,9	102,5	108,3	94,8	03	101,1	101,2	102,8	101,8	102,2	98,7	96,5	97,9	97,9	108,6	101,2	92,8	100,0	04	99,4	99,4	99,6	101,6	100,9	96,4	97,7	97,0	96,4	103,9	97,6	98,2	05	100,4	100,4	98,3	104,1	101,4	98,1	101,2	101,4	95,2	108,6	98,7	95,4	06	97,4	97,4	96,4	101,2	99,5	94,8	96,4	106,5	91,1	103,7	95,5	107,4	07	95,5	95,5	93,5	100,3	101,2	95,0	96,6	106,6	86,4	101,6	91,1	101,9	08	94,5	94,5	93,3	97,2	99,9	93,9	93,2	110,4	86,8	104,6	89,7	96,2	09	93,1	93,1	91,2	95,1	98,9	94,3	88,7	107,6	88,5	97,5	90,3	94,5	10	92,9	92,9	89,5	95,4	99,2	91,2	90,5	99,8	90,9	100,6	92,1	94,9	11	93,6	93,6	89,8	96,0	99,8	93,5	88,4	119,0	92,5	98,6	93,4	88,0	12	95,5	95,5	90,4	98,6	99,9	94,8	93,8	101,4	96,2	104,0	94,8	93,7	
1985	01	93,3	93,2	89,3	92,4	101,1	92,3	91,2	97,4	96,1	103,8	93,7	98,2	02	90,6	90,6	86,3	90,3	98,4	88,1	90,3	93,6	100,9	89,6	94,4	03	:	93,6	88,7	88,7	:	:	92,3	:	:	96,0	:	93,0	:																																																																																																																						

Due to differences in methodology, EUROSTAT statistics on milk collections cannot be compared with similar statistics published by other services of the Commission.

En raison de différences dans la méthodologie, la statistique d'EUROSTAT sur la collecte de lait ne peut pas être comparée avec d'autres statistiques semblables publiées par d'autres services de la Commission.

KUHMILCHAUFNAHME

COWS MILK COLLECTED

COLLECTE DE LAIT DE VACHE

I I I	I I I	I I I	I I I	I I I	I I I	I I I	I I I	I I I	I I I	I I I	I I I	I I I	I I I
% FETTGEHALT													
% FAT CONTENT													
% MATIERES GRASSES													
1981	3,82	3,83	3,84	3,80	3,51	4,06	3,52	3,86	3,85	3,49	4,24	3,60	
1982	3,84	3,84	3,85	3,82	3,53	4,09	3,53	3,81	3,83	3,49	4,28	3,53	
1983	3,86	3,86	3,87	3,84	3,55	4,12	3,57	3,84	3,89	3,52	4,28	3,55	
1984	3,86	3,87	3,89	3,84	3,55	4,13	3,58	3,83	3,89	3,50	4,24	3,56	
1983	I	3,91	3,91	3,90	3,92	3,55	4,18	3,62	3,85	3,91	3,47	4,35	3,59
	II	3,80	3,80	3,83	3,79	3,52	4,07	3,51	3,80	3,83	3,35	4,25	3,54
	III	3,78	3,78	3,79	3,73	3,59	3,98	3,47	3,77	3,85	3,54	4,12	3,55
	IV	3,89	3,99	3,97	3,96	3,55	4,29	3,73	3,95	3,69	4,03	4,35	3,52
1984	I	3,91	3,91	3,91	3,91	3,54	4,21	3,62	3,83	3,90	3,48	4,28	3,57
	II	3,79	3,79	3,86	3,76	3,53	4,07	3,51	3,75	3,79	3,34	4,18	3,55
	III	3,81	3,81	3,84	3,76	3,53	4,01	3,52	3,77	3,92	3,52	4,18	3,55
	IV	3,99	3,99	3,98	3,97	3,59	4,27	3,74	3,99	3,99	4,00	4,35	3,56
1985	I	:	:	3,96	3,92	:	4,28	3,66	:	3,94	:	4,38	:
1983	01	3,93	3,93	3,89	3,95	3,55	4,20	3,64	3,84	3,88	3,61	4,36	3,60
	02	3,93	3,93	3,90	3,95	3,57	4,18	3,64	3,84	3,94	3,52	4,34	3,60
	03	3,88	3,88	3,90	3,86	3,54	4,16	3,60	3,36	3,90	3,40	4,34	3,57
	04	3,85	3,85	3,86	3,85	3,52	4,12	3,56	3,84	3,91	3,35	4,29	3,57
	05	3,80	3,80	3,89	3,80	3,51	4,07	3,53	3,84	3,79	3,34	4,25	3,53
	06	3,74	3,75	3,77	3,71	3,52	4,01	3,45	3,73	3,79	3,37	4,20	3,52
	07	3,72	3,72	3,73	3,67	3,53	3,94	3,33	3,67	3,78	3,40	4,13	3,55
	08	3,75	3,75	3,76	3,69	3,65	3,92	3,43	3,71	3,78	3,51	4,13	3,54
	09	3,93	3,93	3,83	3,84	3,60	4,10	3,64	3,95	4,02	3,79	4,29	3,56
	10	3,97	3,97	3,94	3,90	3,51	4,25	3,73	3,97	4,05	4,04	4,36	3,58
	11	3,99	4,00	3,97	3,97	3,56	4,35	3,75	3,95	3,98	4,13	4,36	3,59
	12	4,01	4,01	4,00	4,02	3,53	4,32	3,72	3,92	3,95	3,34	4,34	3,39
1984	01	3,94	3,94	3,92	3,95	3,54	4,23	3,64	3,81	3,93	3,66	4,31	3,55
	02	3,91	3,91	3,91	3,91	3,58	4,21	3,62	3,82	3,90	3,53	4,26	3,59
	03	3,88	3,88	3,91	3,88	3,51	4,18	3,59	3,84	3,87	3,39	4,26	3,56
	04	3,83	3,83	3,88	3,81	3,52	4,13	3,56	3,79	3,66	3,33	4,24	3,55
	05	3,76	3,76	3,87	3,74	3,54	4,06	3,49	3,78	3,72	3,30	4,16	3,57
	06	3,77	3,77	3,83	3,74	3,53	4,02	3,48	3,79	3,81	3,39	4,15	3,54
	07	3,76	3,76	3,80	3,71	3,53	3,92	3,45	3,68	3,83	3,43	4,13	3,54
	08	3,77	3,77	3,81	3,72	3,51	3,95	3,47	3,72	3,92	3,41	4,15	3,55
	09	3,92	3,92	3,93	3,86	3,56	4,10	3,67	3,96	4,06	3,80	4,27	3,56
	10	4,00	4,00	3,97	3,97	3,61	4,25	3,78	4,04	4,04	4,03	4,34	3,55
	11	3,99	3,99	3,98	3,96	3,55	4,23	3,74	3,99	3,98	4,07	4,36	3,55
	12	3,98	3,99	3,98	3,97	3,60	4,29	3,69	3,95	3,95	3,81	4,35	3,58
1985	01	3,98	3,98	3,99	3,97	3,54	4,32	3,71	3,95	3,95	3,69	4,38	3,58
	02	3,94	3,94	3,95	3,93	3,52	4,29	3,68	3,88	3,95	3,59	4,39	3,57
	03	:	:	3,93	3,88	:	4,24	3,62	:	3,92	:	4,38	:
% EIWEISSGEHALT													
% PROTEIN CONTENT													
% PROTEINES													
1981	:	:	3,32	3,06	3,19	3,34	3,19	:	3,36	3,29	3,41	3,49	
1982	3,26	3,26	3,35	3,09	3,19	3,35	3,16	3,22	3,32	3,33	3,44	3,33	
1983	3,25	3,25	3,33	3,12	3,24	3,34	3,13	3,26	3,24	3,27	3,44	3,40	
1984	:	:	3,33	3,11	3,11	3,34	:	3,25	3,25	3,29	3,42	3,35	
1983	I	3,22	3,22	3,32	3,11	3,31	3,32	3,06	3,18	3,11	3,04	3,46	3,38
	II	3,22	3,22	3,28	3,11	3,20	3,26	3,08	3,21	3,26	3,19	3,43	3,40
	III	3,23	3,23	3,31	3,04	3,21	3,29	3,13	3,28	3,30	3,29	3,41	3,35
	IV	3,35	3,35	3,42	3,23	3,23	3,50	3,28	3,40	3,29	3,77	3,46	3,47
1984	I	3,19	3,19	3,30	3,10	3,12	3,33	3,06	3,19	3,11	3,02	3,44	3,35
	II	:	:	3,28	3,13	3,11	3,23	:	3,23	3,31	3,20	3,40	3,32
	III	:	:	3,34	3,04	3,08	3,31	:	3,26	3,35	3,36	3,40	3,34
	IV	:	:	3,40	3,16	3,09	3,53	:	3,34	3,28	3,78	3,46	3,41
1985	I	:	:	3,31	3,07	:	3,34	:	:	3,13	:	3,47	:
1983	01	3,25	3,24	3,32	3,14	3,35	3,38	3,10	3,18	3,10	3,30	3,46	3,41
	02	3,23	3,23	3,32	3,12	3,30	3,32	3,08	3,20	3,15	3,10	3,46	3,39
	03	3,19	3,19	3,31	3,07	3,29	3,27	3,02	3,16	3,09	2,93	3,46	3,35
	04	3,18	3,18	3,26	3,10	3,20	3,23	2,99	3,15	3,14	3,06	3,44	3,43
	05	3,23	3,23	3,29	3,14	3,10	3,28	3,10	3,23	3,30	3,21	3,43	3,35
	06	3,24	3,24	3,29	3,08	3,31	3,23	3,12	3,25	3,32	3,29	3,41	3,44
	07	3,20	3,20	3,27	3,00	3,34	3,23	3,08	3,22	3,26	3,20	3,39	3,34
	08	3,19	3,19	3,23	3,00	3,12	3,23	3,10	3,25	3,26	3,19	3,39	3,34
	09	3,31	3,31	3,46	3,13	3,18	3,31	3,23	3,40	3,41	3,55	3,44	3,36
	10	3,39	3,39	3,47	3,22	3,35	3,46	3,32	3,43	3,40	3,71	3,46	3,37
	11	3,36	3,36	3,43	3,26	3,17	3,54	3,31	3,42	3,29	3,94	3,46	3,47
	12	3,31	3,30	3,37	3,22	3,15	3,51	3,20	3,35	3,19	3,66	3,45	3,59
1984	01	3,23	3,23	3,31	3,13	3,15	3,36	3,11	3,21	3,13	3,32	3,45	3,36
	02	3,19	3,19	3,29	3,09	3,12	3,34	3,07	3,19	3,10	3,05	3,43	3,34
	03	3,17	3,17	3,29	3,03	3,10	3,30	3,02	3,16	3,09	2,89	3,43	3,36
	04	:	:	3,26	3,02	3,11	3,24	:	3,15	3,14	3,07	3,42	3,32
	05	:	:	3,28	3,18	3,10	3,24	:	3,26	3,32	3,40	3,40	3,32
	06	:	:	3,31	3,12	3,11	3,22	:	3,28	3,40	3,22	3,39	3,31
	07	:	:	3,39	3,03	3,12	3,23	:	3,22	3,31	3,17	3,39	3,32
	08	:	:	3,32	3,00	3,10	3,29	:	3,22	3,33	3,48	3,39	3,34
	09	:	:	3,42	3,09	3,01	3,43	:	3,36	3,42	3,48	3,43	3,36
	10	:	:	3,45	3,18	3,10	3,56	:	3,40	3,42	3,73	3,46	3,37
	11	:	:	3,41	3,17	3,15	3,56	:	3,35	3,25	3,92	3,46	3,47
	12	:	:	3,34	3,14	3,09	3,47	:	3,26	3,18	3,70	3,46	3,38
1985	01	:	:	3,33	3,14	3,15	3,37	:	3,26	3,16	3,39	3,47	3,35
	02	:	:	3,31	3,05	3,10	3,34	:	3,16	3,13	3,15	3,47	3,37
	03	:	:	3,29	3,03	:	3,32	:	:	3,11	:	3,47	:

KONSUMMILCH HERGESTELLT IN DEN MOLKEREIEN				DRINKING MILK OBTAINED IN DAIRIES					LAIT DE CONSOMMATION PRODUIT PAR LES LAITERIES							
I	I	I	I	I	I	I	I	I	I	I	I	I	I	I		
EUR-10	EUR-9	BR DEUTSCH- LAND	FRANCE	ITALIA	NEDER- LAND	BELGIE BELGIE	LUXEM- BOURG	UNITED KINGDOM	IRELAND	DANMARK	HELLAS					
1000 TONNEN													1000 M.TONS		1000 TONNES	
1981	19926,5	19732,1	3432,4	3217,6	3120,8	945,1	740,7	32,2	7166,2	484,0	593,2	194,4				
1982	20151,0	19977,7	3514,0	3314,1	3233,8	945,4	739,1	33,9	7078,7	517,6	601,2	173,3				
1983	20404,1	20212,8	3637,0	3451,4	3237,2	960,7	736,2	31,7	7028,6	523,7	606,4	191,3				
1984	20264,1	20066,8	3587,2	3463,3	3181,7	964,5	728,6	31,4	6993,3	515,7	596,1	197,3				
1983 I	5093,5	5046,8	835,7	893,7	826,0	239,0	185,6	8,1	1728,1	128,6	151,9	46,7				
1983 II	5126,6	5080,1	923,2	871,2	826,1	236,4	163,0	7,9	1753,1	132,0	147,2	46,5				
1983 III	4986,9	4939,2	939,0	794,7	737,2	236,8	172,9	7,7	1758,6	133,5	152,7	47,7				
1983 IV	5197,0	5146,7	839,1	891,8	847,9	243,5	188,6	7,9	1788,8	129,6	154,6	50,3				
1984 I	5173,5	5124,6	912,9	903,3	836,3	241,2	185,2	7,8	1751,9	129,1	153,0	48,9				
1984 II	5142,9	5093,9	925,0	872,5	837,6	241,3	179,2	7,3	1755,5	129,5	145,6	48,9				
1984 III	4829,6	4780,2	877,6	791,6	689,4	232,7	171,5	7,7	1736,3	128,6	146,0	49,5				
1984 IV	5118,1	5063,1	871,7	895,9	818,3	249,1	168,8	8,2	1756,1	128,5	151,5	50,0				
1985 I	:	:	901,7	937,8	:	244,8	190,8	:	1723,7	:	147,5	:				
1983 01	1675,0	1660,2	275,1	287,7	284,9	80,5	57,9	2,7	575,4	43,3	52,7	14,8				
1983 02	1614,7	1599,3	280,9	277,8	271,3	74,1	58,6	2,6	546,4	40,5	47,1	15,3				
1983 03	1803,8	1787,2	329,7	328,2	269,8	84,4	69,1	2,8	606,3	44,8	52,1	16,6				
1983 04	1714,5	1697,3	298,7	295,0	293,2	76,4	60,1	2,8	578,2	43,6	49,3	17,1				
1983 05	1718,6	1705,1	312,7	287,3	263,4	81,2	62,6	2,6	599,3	44,7	51,3	13,5				
1983 06	1693,5	1677,6	311,8	288,9	269,6	78,3	60,3	2,5	575,5	43,7	46,6	15,9				
1983 07	1620,4	1605,5	311,4	244,6	242,9	77,5	49,0	2,7	583,9	45,4	48,1	14,9				
1983 08	1668,0	1652,1	321,7	262,8	240,3	78,7	64,5	2,5	586,4	44,7	52,5	15,9				
1983 09	1698,5	1681,6	305,9	287,3	254,0	80,6	65,4	2,5	590,3	43,4	52,1	16,9				
1983 10	1732,2	1714,6	295,5	293,8	273,0	83,7	61,8	2,7	602,9	43,9	52,3	17,3				
1983 11	1725,0	1709,2	298,2	294,5	283,1	81,7	64,5	2,5	598,4	43,0	51,3	16,8				
1983 12	1738,8	1722,9	295,4	303,5	286,8	83,1	62,3	2,6	595,5	42,7	51,0	15,9				
1984 01	1706,3	1690,1	287,4	296,6	286,5	79,8	60,9	2,5	581,9	42,7	51,8	16,2				
1984 02	1680,8	1664,7	301,9	293,6	273,1	78,5	64,9	2,6	559,4	41,3	49,4	16,1				
1984 03	1786,4	1769,8	323,5	313,1	276,7	82,9	63,3	2,7	610,5	41,3	51,8	16,6				
1984 04	1716,1	1701,6	302,2	286,7	298,2	81,8	59,9	2,6	579,6	42,0	48,6	14,6				
1984 05	1746,6	1728,7	319,5	301,0	267,9	81,4	61,5	2,6	599,6	44,9	50,2	17,9				
1984 06	1680,1	1663,7	305,3	284,8	271,5	78,1	57,7	2,6	576,3	42,6	46,8	16,5				
1984 07	1619,3	1602,8	306,9	259,8	237,7	73,5	52,5	2,7	579,8	43,4	46,5	16,5				
1984 08	1614,0	1598,5	296,6	265,1	227,9	79,4	60,8	2,5	575,0	42,9	50,3	15,5				
1984 09	1596,4	1578,9	274,1	266,7	223,8	80,0	58,2	2,5	582,1	42,3	49,2	17,4				
1984 10	1744,5	1726,7	306,5	312,9	269,0	81,8	66,8	2,9	592,3	43,8	50,8	17,7				
1984 11	1695,9	1678,9	292,0	302,9	284,8	80,9	62,1	2,6	580,7	42,7	50,2	17,0				
1984 12	1677,7	1662,4	273,2	280,1	284,5	86,4	59,9	2,7	583,1	42,0	50,5	15,3				
1985 01	1754,4	1738,4	309,9	308,4	294,3	83,2	67,9	2,8	580,4	41,8	49,8	16,0				
1985 02	1647,7	1633,3	284,1	310,5	273,2	76,0	61,2	2,5	540,4	39,1	46,3	14,5				
1985 03	:	:	307,6	318,9	:	85,6	61,8	:	601,0	:	51,4	:				
GLEICHER ZEITRAUM DES VORJAHRES = 100													SAME PERIOD OF THE PREVIOUS YEAR = 100		MEME PERIODE DE L'ANNEE PRECEDENTE = 100	
1981	:	101,0	102,6	102,6	103,4	97,6	100,8	96,5	98,7	104,2	101,2	:				
1982	:	101,2	102,4	103,0	103,6	100,0	97,2	96,5	98,7	104,9	101,3	99,2				
1983	:	101,2	103,5	104,1	100,1	101,6	99,6	93,5	99,3	100,2	100,9	100,4				
1984	:	99,3	98,6	100,3	98,3	100,4	99,0	99,2	99,6	98,5	98,3	103,1				
1983 I	100,6	100,5	101,7	103,4	100,7	100,8	98,4	91,4	98,5	101,6	100,6	112,7				
1983 II	102,2	102,2	102,4	105,6	105,5	99,8	99,8	93,4	99,7	100,9	100,9	109,6				
1983 III	100,9	100,8	106,5	105,1	93,9	102,2	100,1	94,2	98,9	102,4	101,0	108,4				
1983 IV	101,3	101,3	103,4	102,6	100,2	103,7	100,2	91,3	100,0	99,8	101,0	110,9				
1984 I	101,6	101,5	103,1	101,1	101,3	100,9	101,9	95,7	101,4	100,4	100,7	104,6				
1984 II	100,3	100,3	100,2	100,1	101,4	102,1	97,9	98,2	100,1	98,1	98,9	105,2				
1984 III	96,8	96,8	93,5	99,6	93,5	98,4	95,9	93,7	93,6	96,3	95,6	103,7				
1984 IV	98,5	98,5	98,0	100,5	96,5	100,2	100,1	103,3	93,2	99,2	98,0	99,4				
1985 I	:	:	98,8	103,8	:	101,5	100,9	:	98,4	:	96,4	:				
1983 01	100,0	99,9	99,5	102,8	103,0	100,9	100,1	101,5	96,8	104,3	101,2	105,7				
1983 02	100,9	100,8	101,1	100,8	104,2	99,7	98,1	102,3	99,6	100,2	100,9	113,6				
1983 03	100,9	100,7	104,1	106,4	95,3	101,7	97,2	92,4	99,1	100,2	99,8	118,8				
1983 04	103,0	102,7	100,9	102,9	117,9	97,6	93,7	97,4	95,2	99,5	100,6	137,0				
1983 05	101,8	101,9	106,7	108,1	96,8	101,0	104,3	92,4	95,2	100,7	101,6	91,7				
1983 06	101,9	101,9	99,8	106,1	102,7	100,3	102,0	92,0	100,9	102,6	100,4	104,6				
1983 07	97,8	97,7	103,8	101,8	91,0	101,7	91,3	93,3	95,7	103,2	100,2	95,1				
1983 08	103,7	103,6	111,0	103,3	96,8	105,2	107,5	97,2	100,5	104,2	101,0	115,8				
1983 09	101,2	101,1	105,0	105,2	94,2	103,0	100,4	92,3	100,7	99,8	101,8	109,8				
1983 10	101,8	101,7	103,9	105,8	99,0	106,2	101,8	93,7	99,9	99,3	99,8	109,9				
1983 11	102,1	102,1	103,0	102,2	105,3	101,4	103,7	99,6	100,5	99,3	99,8	107,9				
1983 12	100,1	100,0	103,2	100,1	96,9	103,5	95,3	90,7	99,7	100,9	103,4	115,5				
1984 01	101,9	101,8	104,5	103,1	100,5	99,1	105,2	91,8	101,1	98,6	98,3	109,5				
1984 02	104,1	104,1	107,5	105,7	100,7	105,9	110,8	98,1	102,4	102,0	104,9	104,6				
1984 03	99,0	99,0	98,1	95,4	102,6	98,2	91,7	97,2	100,7	102,7	99,4	100,2				
1984 04	100,1	100,2	101,2	97,2	101,7	107,1	99,2	92,8	102,2	96,3	98,6	85,0				
1984 05	101,6	101,4	102,2	104,8	101,7	100,2	98,3	101,5	100,9	100,4	97,9	132,5				
1984 06	99,2	99,2	97,3	98,6	100,7	99,1	95,7	101,7	100,1	97,5	100,4	103,6				
1984 07	99,9	99,8	98,6	106,2	97,9	94,8	107,1	101,4	99,3	95,6	96,7	113,7				
1984 08	96,8	96,8	92,2	100,9	94,8	100,9	94,3	93,4	98,0	96,0	95,8	97,5				
1984 09	94,0	93,9	89,5	92,8	88,1	99,3	89,2	99,2	98,6	97,5	94,4	103,4				
1984 10	100,7	100,7	103,7	106,5	96,8	97,7	100,1	105,7	98,2	99,3	97,1	100,4				
1984 11	98,3	98,2	97,9	102,9	93,5	99,0	9									

SAHNE-ERZEUGNISSE
HERGESTELLT IN DEN MOLKEREIEN

CREAM
OBTAINED IN DAIRIES

CREME DE CONSOMMATION
PRODUITE PAR LES LAITERIES

I I I	I I I	I I I	I I I	I I I	I I I	I I I	I I I	I I I	I I I	I I I	I I I	I I I	I I I	I I I												
															EUR-10	EUR-9	BR DEUTSCH- LAND	FRANCE	ITALIA	NEDER- LAND	BELGIE BELGIE	LUXEM- BOURG	UNITED KINGDOM	IRELAND	DANMARK	GHELLAS
1000 TONNEN													1000 M. TONS		1000 TONNES											
1981	643,9	642,1	286,2	104,7	55,5	54,4	15,2	3,2	77,1	8,2	37,7	1,7	1982	677,5	675,6	292,6	127,5	56,1	56,9	18,7	3,3	73,6	8,2	38,7	1,9	
1983	706,6	704,5	302,7	143,1	57,7	57,8	19,8	3,4	73,0	7,6	39,4	2,1	1983	727,0	725,0	317,8	151,4	64,1	59,5	19,5	3,6	59,9	7,7	41,5	1,9	
1983	I	164,5	164,2	70,5	34,0	14,5	14,1	4,2	0,7	15,1	1,7	9,4	0,3	II	191,3	190,7	83,4	41,1	14,9	5,7	0,9	18,1	2,1	9,7	0,5	
	III	175,7	174,9	75,9	32,7	15,1	13,2	5,2	0,9	20,2	2,0	9,8	0,9	IV	175,1	174,6	72,9	35,3	13,3	15,6	4,8	0,8	19,6	1,8	10,5	0,5
1984	I	166,1	165,6	69,6	35,9	17,0	12,9	4,1	0,7	14,3	1,8	9,3	0,4	II	200,7	200,3	90,0	42,1	16,6	17,3	5,5	1,0	15,5	2,0	10,3	0,5
	III	178,2	177,8	80,5	35,2	15,5	13,7	4,5	1,0	14,9	2,0	10,5	0,5	IV	182,0	181,4	77,7	38,2	15,1	15,6	5,4	0,9	15,2	1,9	11,4	0,6
1985	I	:	:	75,0	37,2	:	13,1	4,3	:	9,6	:	9,7	:													
1983	01	47,1	47,0	19,5	9,5	4,0	4,4	1,1	0,2	4,8	0,5	3,0	0,1	02	49,9	49,8	20,7	11,1	4,6	4,3	1,2	0,2	4,4	0,5	2,9	0,1
	03	67,5	67,4	30,3	13,4	5,9	5,4	1,9	0,3	5,9	0,7	3,5	0,1	04	58,3	58,1	23,9	13,2	4,9	4,9	1,8	0,3	5,3	0,7	3,1	0,2
	05	69,1	68,9	30,9	15,0	5,0	5,5	1,9	0,3	6,2	0,7	3,4	0,2	06	63,9	63,7	28,5	12,9	5,2	4,5	1,9	0,3	6,6	0,7	3,2	0,2
	07	61,7	61,5	26,2	12,6	5,7	4,1	1,8	0,3	8,3	0,7	3,7	0,2	08	67,8	67,5	29,2	13,8	4,7	4,5	1,8	0,3	6,4	0,7	3,1	0,2
	09	55,3	55,8	24,5	11,3	4,6	4,6	1,5	0,3	5,4	0,6	3,0	0,5	10	55,2	55,8	23,9	10,9	4,3	4,7	1,3	0,3	5,8	0,6	3,3	0,2
	11	54,6	54,5	23,2	11,6	3,8	4,8	1,6	0,3	5,5	0,6	3,1	0,1	12	63,3	63,1	25,8	12,8	5,1	6,1	2,0	0,3	8,3	0,6	4,1	0,2
1984	01	49,5	49,3	20,8	10,5	4,9	3,9	1,1	0,2	4,5	0,5	2,9	0,1	02	55,7	55,6	23,1	12,1	5,6	4,1	1,4	0,3	5,2	0,6	3,2	0,1
	03	60,9	60,7	25,7	13,3	6,5	4,9	1,6	0,3	4,6	0,7	3,2	0,2	04	66,1	65,9	29,5	13,6	5,8	5,9	1,7	0,3	5,1	0,6	3,4	0,1
	05	68,9	68,7	30,5	14,7	5,6	6,0	2,1	0,3	5,4	0,7	3,4	0,2	06	65,7	65,6	29,9	13,8	5,2	5,4	1,7	0,3	5,0	0,7	3,5	0,1
	07	64,9	64,8	29,4	12,0	6,4	4,6	1,6	0,4	5,8	0,7	3,9	0,2	08	59,5	59,3	26,9	12,2	4,8	4,6	1,6	0,3	4,8	0,7	3,3	0,1
	09	53,8	53,6	24,2	11,0	4,3	4,5	1,3	0,3	4,3	0,6	3,3	0,2	10	60,8	60,6	27,2	12,9	5,1	5,0	1,6	0,3	4,3	0,6	3,5	0,2
	11	56,2	56,0	24,4	12,5	4,2	4,9	1,8	0,3	3,9	0,6	3,4	0,2	12	65,0	64,8	26,0	12,8	5,7	5,7	2,0	0,3	7,0	0,7	4,5	0,2
1985	01	53,4	53,3	23,5	12,2	5,3	3,7	1,3	0,2	3,4	0,5	3,1	0,1	02	52,0	51,8	23,0	11,8	4,6	4,3	1,3	0,3	2,8	0,6	3,1	0,2
	03	:	:	28,5	13,2	:	5,1	1,8	:	3,4	:	3,5	:													
GLEICHER ZEITRAUM DES VORJAHRES = 100													SAME PERIOD OF THE PREVIOUS YEAR = 100				MEME PERIODE DE L'ANNEE PRECEDENTE = 100									
1981	:	97,4	96,7	91,7	106,2	107,6	110,9	105,1	99,7	110,8	101,1	:	1982	:	105,2	102,2	121,8	101,1	106,7	123,1	103,0	99,6	100,0	102,7	108,7	
1983	:	104,3	103,4	112,8	105,8	105,3	108,3	105,1	99,1	102,7	101,6	111,8	1983	:	104,3	103,4	112,8	105,8	105,3	108,3	105,1	99,1	102,7	101,6	111,8	
1984	:	102,9	105,0	105,8	111,1	102,9	98,4	106,7	106,7	82,1	101,3	105,3	1984	:	102,9	105,0	105,8	111,1	102,9	98,4	106,7	106,7	82,1	101,3	105,3	91,1
1983	I	108,6	108,6	108,0	119,3	107,2	103,7	122,3	101,8	97,4	94,4	106,8	78,7	II	100,7	100,7	99,2	113,5	100,1	95,5	112,5	100,0	88,2	91,3	97,0	111,5
	III	106,6	104,4	102,3	107,0	110,9	102,3	106,3	102,6	106,3	95,2	102,1	176,1	IV	104,2	104,3	105,5	109,0	94,2	105,4	89,6	104,7	105,2	90,0	101,9	78,8
1984	I	100,9	100,8	98,7	105,6	116,9	91,5	97,8	102,3	94,7	105,9	98,9	156,5	II	104,9	105,0	108,0	102,4	111,3	116,1	97,1	108,3	85,5	95,2	106,2	86,0
	III	101,4	101,7	106,1	107,6	102,7	103,8	87,2	106,4	74,0	100,0	107,1	55,6	IV	103,9	103,9	106,5	103,2	113,9	-	112,7	109,1	105,6	108,6	123,0	
1985	I	:	:	107,7	103,6	:	101,6	105,9	:	67,5	:	104,3	:													
1983	01	103,6	103,5	104,4	106,7	91,4	104,8	111,5	102,3	103,2	100,0	103,4	157,1	02	105,0	105,2	100,2	124,7	110,9	102,4	112,8	96,1	90,6	83,3	103,6	50,0
	03	115,3	115,4	116,7	125,2	118,1	103,8	136,7	106,4	98,3	100,0	112,9	95,4	04	95,6	95,6	87,7	116,8	103,0	92,5	115,9	95,0	83,3	100,0	93,9	104,7
	05	106,8	106,8	109,4	120,0	94,1	83,2	115,9	100,7	92,3	37,5	100,0	115,9	06	99,4	99,4	100,2	124,0	103,9	95,7	104,1	104,2	88,8	87,5	97,0	112,9
	07	105,9	105,8	99,5	107,1	124,9	95,3	113,5	97,3	123,4	100,0	102,8	122,6	08	105,8	105,7	106,2	102,9	108,4	112,5	113,8	109,6	100,9	87,5	106,9	129,0
	09	102,2	101,7	101,6	113,0	99,4	100,0	87,8	101,9	92,5	100,0	96,8	260,8	10	106,5	106,6	110,5	105,9	94,7	109,3	87,0	109,7	106,4	100,0	103,1	69,1
	11	102,3	102,5	103,1	108,6	86,8	106,7	82,0	101,2	106,6	100,0	100,0	57,3	12	103,9	103,8	103,3	111,3	100,1	101,7	83,7	102,9	103,5	75,0	102,5	125,7
1984	01	105,1	104,9	106,3	110,5	121,8	88,6	106,9	98,7	94,2	100,0	96,7	222,7	02	111,6	111,5	112,0	109,0	122,1	95,3	115,2	112,9	119,4	120,0	110,3	130,5
	03	90,2	90,1	84,8	99,3	109,6	90,7	81,8	96,8	76,9	100,0	91,4	141,1	04	113,4	113,5	123,5	103,0	119,4	120,4	90,5	107,7	96,5	85,7	109,7	92,9
	05	99,6	99,7	98,7	98,0	112,3	109,1	110,1	112,9	86,4	100,0	80,9	80,9	06	102,9	103,0	105,0	107,0	112,0	92,4	104,6	104,6	75,9	100,0	109,4	85,7
	07	105,3	103,4	112,3	113,2	111,7	112,2	87,1	109,6	70,2	100,0	105,4	78,5	08	102,9	103,0	106,9	113,0	102,1	97,8	86,6	104,5	75,2	100,0	105,5	72,7
	09	95,7	96,1	98,6	97,3	92,2	97,8	86,6	104,7	78,4	100,0	110,0	39,4	10	109,2	110,2	114,1	119,9	104,7	126,4	111,6	74,5	103,0	106,1	114,7	
	11	102,9	102,8	105,2	107,8	110,3	102,1	114,0	107,0	70,6	100,0	109,7	150,0	12	99,5	99,5	100,8	100,0	111,5	95,4	101,5	108,5	84,4	116,7	109,8	113,1
1985	01	107,9	108,0	113,0	116,2	109,1	94,9	112,9	111,7	75,8	100,0	106,9	76,2	02	93,3	93,2	99,6	97,5	82,8	104,9	91,4	98,8	54,4	100,0	96,9	125,8
	03	:	:	110,8	99,2	:	104,1	113,5	:	74,5	:	109,4	:													

VOLLMILCHPULVER
HERGESTELLT IN DEN MOLKEREIEN

WHOLE MILK POWDER
OBTAINED IN DAIRIES

LAIT ENTIER EN POUVRE
PRODUIT PAR LES LAITERIES

	I	I	I	I	I	I	I	I	I	I	I	I	I	
	EUR-10	EUR-9	BR DEUTSCH- LAND	FRANCE	ITALIA	NEDER- LAND	BELGIQUE/ BELGIE	LUXEM- BOURG	UNITED KINGDOM	IRELAND	DANMARK	HELLAS		
	I	I	I	I	I	I	I	I	I	I	I	I	I	
	1000 TONNEN						1000 M.TONS						1000 TONNES	
1981	752,8	752,8	131,4	236,8	1,6	170,2	43,1	-	29,7	34,6	85,3	-		
1982	697,2	697,2	133,5	188,5	2,6	172,5	30,9	-	49,8	39,7	79,8	-		
1983	626,7	626,7	128,0	175,8	2,8	159,9	29,2	-	35,8	17,8	77,5	-		
1984	750,1	750,1	137,2	206,9	2,7	184,4	37,2	-	53,0	28,8	100,0	-		
1983	I	155,5	155,5	35,5	43,4	0,7	37,8	7,8	-	8,5	1,9	19,8	-	
	II	157,0	157,0	29,3	45,6	1,2	40,2	6,7	-	9,0	6,9	18,2	-	
	III	154,9	154,9	29,7	41,7	0,5	40,1	8,4	-	9,7	6,2	18,6	-	
	IV	159,3	159,3	33,5	45,1	0,4	41,8	6,2	-	8,6	2,8	20,9	-	
1984	I	176,3	176,3	37,7	49,6	0,5	38,6	7,1	-	15,0	3,7	24,0	-	
	II	215,3	215,3	35,7	64,2	1,1	52,8	11,8	-	11,3	9,2	29,1	-	
	III	201,5	201,5	32,4	49,4	0,6	58,7	12,5	-	12,1	11,4	24,3	-	
	IV	157,1	157,1	31,3	43,7	0,4	34,3	5,8	-	14,5	4,5	22,6	-	
1985	I	:	:	33,6	53,5	:	36,3	7,5	:	16,3	:	21,9	:	
1983	01	50,6	50,6	12,3	12,9	0,1	13,5	1,4	-	2,9	-	7,4	-	
	02	47,2	47,2	10,8	13,4	0,3	10,4	2,5	-	2,6	0,9	6,3	-	
	03	57,7	57,7	12,4	17,1	0,3	13,9	3,9	-	3,0	1,0	6,1	-	
	04	49,4	49,4	10,0	12,3	0,2	13,2	2,9	-	2,2	2,7	5,8	-	
	05	54,2	54,2	10,1	16,6	0,8	13,3	1,3	-	3,0	3,1	6,0	-	
	06	53,4	53,4	9,2	16,7	0,2	13,7	2,5	-	3,7	1,1	6,4	-	
	07	49,6	49,6	8,9	14,2	0,2	13,1	2,7	-	3,1	1,5	6,0	-	
	08	52,7	52,7	10,2	14,4	0,0	13,2	3,3	-	3,0	2,5	6,1	-	
	09	52,6	52,6	10,6	13,1	0,3	13,8	2,5	-	3,6	2,2	6,5	-	
	10	54,8	54,8	10,9	14,4	0,1	15,4	2,7	-	2,2	1,8	7,3	-	
	11	51,1	51,1	10,5	15,1	0,2	13,0	1,9	-	3,0	1,0	6,5	-	
	12	53,3	53,3	12,1	15,6	0,1	13,4	1,6	-	3,4	-	7,1	-	
1984	01	56,1	56,1	12,0	16,2	0,2	14,2	2,2	-	3,7	-	7,7	-	
	02	57,3	57,3	12,2	15,1	0,1	11,2	2,6	-	6,8	1,9	7,4	-	
	03	62,9	62,9	13,5	18,3	0,3	13,2	2,4	-	4,5	1,8	8,9	-	
	04	64,0	64,0	11,8	19,4	0,1	15,2	2,2	-	3,8	2,5	8,9	-	
	05	79,2	79,2	12,7	22,9	0,8	19,7	4,2	-	3,9	4,2	10,8	-	
	06	72,1	72,1	11,2	21,9	0,2	17,9	5,3	-	3,6	2,5	9,4	-	
	07	75,9	75,9	11,7	19,6	0,3	22,1	5,8	-	3,3	3,9	9,2	-	
	08	68,5	68,5	10,6	17,2	0,0	20,4	4,1	-	4,6	3,8	7,7	-	
	09	57,1	57,1	10,1	12,6	0,3	16,2	2,6	-	4,2	3,7	7,4	-	
	10	55,7	55,7	11,2	14,4	0,1	13,0	2,5	-	4,1	2,7	7,7	-	
	11	49,2	49,2	10,3	14,1	0,2	10,2	1,7	-	4,9	0,9	6,9	-	
	12	52,1	52,1	9,8	15,2	0,1	11,1	1,5	-	5,5	0,9	8,0	-	
1985	01	53,2	53,2	11,5	16,4	0,1	10,8	1,9	-	5,5	-	7,0	-	
	02	54,8	54,8	10,4	18,2	0,2	10,8	1,5	-	6,0	0,5	7,3	-	
	03	:	:	11,7	18,9	:	14,7	4,1	:	4,9	:	7,6	:	
	GLEICHER ZEITRAUM DES VORJAHRES = 100						SAME PERIOD OF THE PREVIOUS YEAR = 100						MEME PERIODE DE L'ANNEE PRECEDENTE = 100	
1981	:	105,3	103,4	109,2	67,9	111,3	81,7	100,0	111,5	107,8	98,8	:		
1982	:	92,6	103,6	79,4	157,4	94,7	71,4	100,0	147,4	114,7	93,6	100,0		
1983	:	89,9	95,9	93,3	109,1	92,7	94,5	100,0	71,8	44,8	81,1	100,0		
1984	:	119,7	107,2	117,7	94,8	115,3	127,6	100,0	148,2	161,8	129,0	100,0		
1983	I	93,6	93,6	99,1	75,7	112,5	97,3	158,5	100,0	89,9	90,5	117,2	100,0	
	II	75,2	75,2	79,3	86,7	163,6	71,1	63,3	100,0	63,8	44,8	83,1	100,0	
	III	86,0	86,0	98,4	99,0	107,2	92,2	74,3	100,0	74,7	32,3	91,2	100,0	
	IV	112,0	112,0	109,7	123,6	52,8	124,6	156,4	100,0	64,7	93,3	101,5	100,0	
1984	I	113,4	113,4	106,3	114,3	71,8	102,1	90,2	100,0	176,9	194,7	121,2	100,0	
	II	137,1	137,1	122,1	140,8	95,3	131,3	174,9	100,0	126,3	133,3	119,9	100,0	
	III	130,1	130,1	105,2	118,5	125,0	146,4	148,7	100,0	125,5	183,9	130,6	100,0	
	IV	98,6	98,6	93,3	96,9	97,9	82,1	94,8	100,0	167,9	160,7	108,1	100,0	
1985	I	:	:	89,0	107,9	:	94,0	105,5	:	108,5	:	91,3	:	
1983	01	96,5	96,5	105,1	69,0	70,4	109,9	77,6	100,0	101,2	100,0	154,2	100,0	
	02	92,4	92,4	93,5	74,4	127,9	94,3	183,2	100,0	81,3	900,0	112,5	100,0	
	03	92,3	92,3	98,7	83,0	134,0	89,4	225,0	100,0	88,7	50,0	93,8	100,0	
	04	74,0	74,0	75,7	68,0	85,1	72,6	182,9	100,0	66,3	56,3	80,6	100,0	
	05	73,1	73,1	77,1	93,3	258,0	65,3	38,8	100,0	52,7	56,4	75,9	100,0	
	06	78,7	78,7	86,4	100,0	113,3	76,3	44,2	100,0	75,1	21,6	94,1	100,0	
	07	79,2	79,2	91,7	97,9	97,6	80,4	65,1	100,0	65,0	25,0	84,5	100,0	
	08	87,3	87,3	99,7	103,6	56,1	99,6	94,8	100,0	69,5	30,1	88,4	100,0	
	09	92,0	92,0	103,4	95,6	125,3	93,8	65,7	100,0	92,1	44,9	101,6	100,0	
	10	107,9	107,9	103,0	114,3	28,7	118,5	131,8	100,0	66,6	94,7	102,8	100,0	
	11	115,6	115,6	106,4	124,8	70,2	132,7	222,1	100,0	74,9	100,0	101,6	100,0	
	12	113,1	113,1	119,9	132,2	57,3	124,4	152,0	100,0	56,8	0,0	100,0	100,0	
1984	01	111,0	111,0	97,5	125,6	114,7	105,2	150,7	100,0	128,5	100,0	104,1	100,0	
	02	121,5	121,5	112,9	112,7	35,0	107,7	103,9	100,0	261,7	211,1	117,5	100,0	
	03	108,8	108,8	109,3	107,0	84,8	95,0	59,6	100,0	149,6	180,0	145,9	100,0	
	04	129,5	129,5	118,1	157,7	55,6	115,2	76,1	100,0	169,3	92,6	153,4	100,0	
	05	146,1	146,1	125,9	138,0	101,3	148,1	316,3	100,0	129,1	135,5	180,0	100,0	
	06	134,9	134,9	122,2	131,1	123,5	130,7	215,2	100,0	97,9	227,3	146,9	100,0	
	07	152,9	152,9	132,0	138,0	161,9	168,7	214,9	100,0	106,5	260,0	153,3	100,0	
	08	129,9	129,9	103,6	119,4	95,7	154,5	125,7	100,0	154,6	152,0	126,2	100,0	
	09	108,7	108,7	95,3	96,2	101,1	117,4	106,2	100,0	117,3	168,2	113,8	100,0	
	10	101,6	101,6	102,5	100,0	128,1	84,4	93,2	100,0	184,8	150,0	105,5	100,0	
	11	96,3	96,3	93,3	93,4	97,1	78,5	93,4	100,0	163,0	90,0	106,2	100,0	
	12	97,8	97,8	80,7	97,4	85,6	82,8	99,2	100,0	161,1	100,0	112,7	100,0	
1985	01	94,7	94,7	95,6	101,2	57,9	76,1	89,0	100,0	148,1	100,0	90,9	100,0	
	02	95,7	95,7	85,4	120,5	190,8	96,4	57,7	100,0	87,2	26,3	98,6	100,0	
	03	:	:	86,3	103,3	:	111,4	172,4	:	108,4	:	85,4	:	

BUTTER
HERGESTELLT IN DEN MDLKEREIEN

BUTTER
OBTAINED IN DAIRIES

BEURRE
PRODUIT PAR LES LAITERIES

I I I	EUR-10		EUR-9		BR DEUTSCH- LAND	FRANCE	ITALIA	NEDER- LAND	BELGIQUE BELGIE	LUXEM- BOURG	UNITED KINGDOM	IRELAND	DANMARK	HELLAS	I I I
	I	I	I	I	I	I	I	I	I	I	I	I	I		
1000 TONNEN					1000 M.TONS					1000 TONNES					
1981	1843,7	1842,9	544,1	580,3	67,8	183,3	69,1	7,4	170,2	112,1	108,6	0,8			
1982	2014,1	2013,5	555,6	619,7	71,6	217,5	72,0	8,0	215,6	132,9	120,6	0,6			
1983	2221,7	2221,3	627,3	625,5	78,8	271,4	80,4	8,0	240,5	158,3	131,1	0,4			
1984	2056,7	2056,4	572,1	606,4	81,4	242,2	73,0	8,1	203,8	165,0	104,4	0,3			
1983	I 536,4	536,3	157,2	155,6	19,1	62,5	14,9	1,9	70,7	23,1	31,3	0,1			
	II 710,0	709,9	188,0	197,8	24,6	81,6	28,0	2,4	82,9	62,7	39,8	0,1			
	III 529,7	529,6	146,0	139,8	18,8	74,7	23,3	1,9	40,4	51,9	32,9	0,1			
	IV 445,6	445,5	136,1	132,3	16,3	50,6	14,3	1,8	46,5	20,6	27,1	0,1			
1984	I 549,2	549,1	166,0	158,1	19,6	66,6	16,7	1,9	66,9	25,2	28,1	0,1			
	II 675,3	675,2	177,2	198,4	25,1	74,2	25,8	2,4	73,3	67,2	31,7	0,1			
	III 452,2	452,1	121,1	129,0	19,3	58,9	19,3	2,1	26,1	53,2	23,2	0,1			
	IV 380,0	379,9	107,9	120,9	17,4	42,5	11,1	1,7	37,6	19,4	21,4	0,1			
1985	I :	:	123,2	132,2	:	55,1	11,2	:	61,7	:	26,7	:			
1983	01 167,2	167,2	50,6	50,5	5,3	19,3	4,6	0,6	23,1	3,2	10,1	0,0			
	02 161,8	161,7	48,2	46,7	6,0	18,4	4,4	0,6	21,5	6,7	9,3	0,0			
	03 207,4	207,3	58,4	58,4	7,9	24,8	6,0	0,8	26,1	13,2	11,9	0,0			
	04 227,9	227,9	63,4	62,7	7,6	27,6	8,0	0,8	27,3	17,6	12,9	0,0			
	05 252,2	252,2	66,7	70,3	8,0	29,4	10,5	0,9	30,1	22,2	14,1	0,0			
	06 229,8	229,8	57,9	64,8	9,0	26,6	9,5	0,7	25,5	22,9	12,8	0,0			
	07 205,1	205,1	54,2	55,1	6,8	28,4	9,5	0,7	18,5	19,2	12,7	0,0			
	08 178,8	178,7	49,7	46,0	6,8	25,2	8,1	0,7	12,8	17,8	10,7	0,0			
	09 145,9	145,8	42,0	38,7	5,2	20,1	5,7	0,6	9,2	14,9	9,5	0,0			
	10 150,2	150,2	44,1	42,6	5,8	17,7	5,5	0,6	13,1	11,5	9,2	0,0			
	11 142,6	142,5	43,6	43,5	4,9	15,6	4,6	0,6	15,1	6,0	8,7	0,0			
	12 152,8	152,8	48,3	46,2	5,6	17,3	4,1	0,6	18,3	3,1	9,2	0,0			
1984	01 170,7	170,6	53,8	50,5	5,4	20,2	4,5	0,6	22,3	3,9	9,5	0,0			
	02 173,2	173,1	52,1	50,4	6,2	21,2	4,9	0,6	21,1	7,9	8,8	0,0			
	03 205,4	205,4	60,1	57,2	8,1	25,2	7,3	0,7	23,6	13,4	9,8	0,0			
	04 215,6	215,6	60,1	61,1	7,7	25,0	7,8	0,7	24,0	18,5	10,7	0,0			
	05 246,8	246,8	63,6	73,5	8,1	25,3	9,8	0,9	28,4	25,1	11,1	0,0			
	06 212,8	212,8	53,4	63,2	9,2	22,9	8,2	0,8	20,9	23,6	9,9	0,0			
	07 181,9	181,9	46,4	54,5	6,9	23,9	8,0	0,7	11,8	21,1	8,5	0,0			
	08 152,1	152,1	41,9	41,7	6,8	19,6	6,5	0,7	8,1	19,0	7,7	0,0			
	09 118,2	118,2	32,7	32,8	5,6	15,4	4,8	0,6	6,2	13,1	7,0	0,0			
	10 127,8	127,7	35,3	40,2	6,5	13,6	4,5	0,7	9,0	10,9	7,1	0,0			
	11 117,5	117,4	33,0	38,6	5,2	12,6	3,3	0,5	11,9	5,7	6,7	0,0			
	12 134,8	134,7	39,6	42,1	5,7	16,3	3,4	0,5	16,7	2,8	7,6	0,0			
1985	01 144,4	144,3	40,7	43,1	5,7	18,0	3,2	0,6	20,1	4,6	8,4	0,0			
	02 140,8	140,8	38,2	40,3	5,9	16,8	3,4	0,6	19,4	8,0	8,3	0,0			
	03 :	:	44,4	48,8	:	20,3	4,6	:	22,2	:	10,0	0,0			
GLEICHER ZEITRAUM DES VORJAHRES = 100					SAME PERIOD OF THE PREVIOUS YEAR = 100					MEME PERIODE DE L'ANNEE PRECEDENTE = 100					
1981	:	96,7	94,4	95,5	95,3	101,5	99,7	91,2	101,2	101,0	95,9	:			
1982	:	109,3	102,1	106,8	105,7	118,6	104,1	106,9	126,7	118,6	111,0	77,5			
1983	:	110,6	110,8	109,9	110,9	120,5	111,0	100,6	100,6	100,6	103,7	100,0			
1984	:	92,6	91,2	96,9	103,3	89,2	90,7				79,6	81,8			
1983	I 120,5	120,5	116,8	114,6	117,7	138,2	106,7	110,3	138,2	130,5	108,7	98,1			
	II 112,1	112,1	115,5	110,4	120,0	125,5	119,2	108,2	111,3	118,1	114,4	59,5			
	III 105,0	105,0	109,3	92,8	98,5	123,6	115,3	87,1	88,6	120,1	111,5	52,6			
	IV 103,4	103,4	109,1	95,7	102,8	111,9	99,7	99,6	104,7	109,0	98,5	61,5			
1984	I 102,4	102,4	105,6	101,6	102,7	106,6	111,8	101,0	94,7	109,1	89,8	79,8			
	II 95,1	95,1	94,2	100,3	101,8	88,8	92,1	98,6	88,4	107,2	79,6	83,5			
	III 85,4	85,4	83,0	92,3	102,5	78,8	83,2	109,2	64,5	102,5	70,5	70,6			
	IV 85,3	85,3	79,3	91,4	107,1	84,0	78,1	93,7	80,8	94,2	79,0	93,9			
1985	I :	:	74,2	83,6	:	82,7	67,5	:	92,2	:	95,0	:			
1983	01 122,5	122,5	118,1	124,7	110,8	127,1	125,1	106,1	138,6	152,4	99,0	160,0			
	02 118,9	118,9	118,8	111,2	113,8	138,5	103,7	106,5	131,6	126,4	109,4	90,3			
	03 128,0	128,1	114,1	109,6	126,4	148,1	97,8	116,7	143,9	128,2	117,8	62,2			
	04 115,5	115,5	118,8	105,0	114,6	130,7	112,3	101,9	121,5	118,9	114,2	76,7			
	05 112,4	112,4	118,9	102,6	116,5	121,5	120,2	119,5	106,4	118,7	114,6	57,8			
	06 108,7	108,7	108,6	97,0	128,4	124,9	124,3	103,7	107,5	116,8	114,3	49,2			
	07 106,3	106,3	107,1	94,3	103,4	124,6	117,2	83,6	98,4	117,8	119,8	56,6			
	08 106,9	107,0	112,7	92,1	102,7	127,7	124,5	90,1	87,4	128,1	111,5	44,6			
	09 101,1	101,1	108,3	92,8	88,0	117,4	101,9	88,2	75,0	114,6	102,2	58,2			
	10 105,0	105,0	111,6	97,5	101,5	117,9	105,0	104,4	99,3	106,5	100,0	69,0			
	11 104,7	104,7	109,2	98,9	97,7	107,3	101,2	98,8	112,1	111,1	100,0	57,6			
	12 100,7	100,7	106,9	91,3	109,4	110,5	92,0	95,6	103,2	114,8	95,8	60,0			
1984	01 102,1	102,1	106,3	100,0	102,4	104,7	97,8	107,5	96,5	121,9	94,1	64,6			
	02 107,0	107,0	107,9	107,9	103,9	115,2	111,6	108,1	98,0	117,9	94,6	82,1			
	03 99,0	99,0	103,0	97,9	102,1	101,6	122,6	91,0	90,4	101,5	82,4	103,6			
	04 94,6	94,6	94,8	97,4	101,2	90,6	97,7	87,1	87,8	105,1	82,9	84,8			
	05 97,9	97,9	95,3	104,6	101,9	89,5	93,3	100,1	94,2	113,1	78,7	84,6			
	06 92,6	92,6	92,3	98,5	102,2	86,1	86,1	109,5	82,1	103,1	77,3	81,3			
	07 88,7	88,7	85,7	98,9	101,2	84,2	84,8	107,9	63,7	109,9	66,9	76,7			
	08 85,1	85,1	84,2	90,7	100,2	74,8	81,0	113,5	63,3	106,7	72,0	75,8			
	09 81,1	81,1	78,0	84,8	107,3	76,6	83,7	106,0	67,8	87,9	73,7	61,5			
	10 85,1	85,1	80,0	94,4	112,2	76,8	81,1	105,6	68,7	94,8	77,2	82,8			
	11 82,4	82,4	75,6	88,7	105,8	80,8	71,0	93,8	78,9	95,0	77,0	97,1			
	12 88,2	88,2	82,0	91,1	103,1	94,2	81,9	81,1	90,9	90,3	82,6	100,0			
1985	01 84,6	84,6	75,6	85,3	105,1	89,1	72,3	94,2	90,0	117,9	88,4	141,9			
	02 81,3	81,3	73,3	80,0	95,8	79,2	68,9	93,2	92,0	101,3	94,3	139,1			
	03 :	:	73,8	85,3	:	80,6	63,5	:	94,4	:	102,0	:			

KAESE
HERGESTELLT IN DEN MILCHEREIEN

CHEESE
OBTAINED IN DAIRIES

FROMAGE
PRODUIT PAR LES LAITIERES

I	I	I	I	I	I	I	I	I	I	I	I	I	I	
I	EUR-10	EUR-9	BR DEUTSCH- LAND	FRANCE	ITALIA	NEDER- LAND	BELGIQUE BELGIE	LUXEM- BOURG	UNITED KINGDOM	IRELAND	DANMARK	HELLAS	I	
I	I	I	I	I	I	I	I	I	I	I	I	I	I	
1000 TONNEN			1000 M. TONS										1000 TONNES	
1981	3528,4	3505,0	813,5	1100,4	535,0	468,4	48,0	2,1	240,8	54,2	242,6	23,4		
1982	3643,3	3618,9	839,1	1125,8	564,1	485,9	50,1	2,5	249,0	57,3	245,2	24,4		
1983	3675,6	3653,0	846,7	1151,7	570,0	488,8	42,5	2,9	245,7	53,3	251,4	22,6		
1984	3833,7	3811,9	878,2	1194,4	578,4	518,7	42,9	2,9	247,4	54,0	295,1	21,7		
1983	I 877,6	872,9	208,0	275,9	141,9	116,7	10,8	0,7	56,9	3,5	58,5	4,7		
	II 979,3	971,5	219,0	299,1	162,8	122,0	10,9	0,8	69,1	26,3	61,6	7,8		
	III 925,4	919,4	211,6	291,9	136,8	122,6	10,1	0,7	61,5	20,8	63,4	6,0		
	IV 893,3	889,2	208,1	284,8	128,5	127,5	10,7	0,7	58,2	2,7	67,9	4,1		
1984	I 936,4	932,4	219,5	290,5	142,4	126,5	10,4	0,7	63,8	4,2	74,2	4,0		
	II 1014,2	1006,8	221,9	310,7	162,7	129,1	11,5	0,8	72,8	24,8	72,5	7,4		
	III 960,2	954,7	222,6	300,7	141,1	131,3	10,7	0,7	53,9	20,2	73,5	5,5		
	IV 922,9	918,1	214,2	292,5	132,2	131,8	10,2	0,7	56,8	4,8	74,9	4,8		
1985	I :	:	225,1	294,9	:	130,8	11,4	:	61,1	:	66,7	:		
1983	01 280,9	279,3	65,9	86,6	44,3	38,3	3,4	0,2	20,6	0,1	19,8	1,6		
	02 271,2	269,4	64,2	86,0	43,9	36,0	3,4	0,2	17,3	0,8	17,6	1,8		
	03 325,5	324,2	77,9	103,3	53,7	42,4	4,0	0,2	19,0	2,6	21,1	1,3		
	04 315,6	313,3	71,1	96,4	54,6	40,0	3,4	0,3	20,3	6,6	20,7	2,3		
	05 342,8	339,3	74,9	102,2	60,8	41,8	3,8	0,3	24,8	9,6	21,1	3,5		
	06 321,0	318,9	73,0	100,5	47,4	40,2	3,7	0,3	24,0	10,1	19,8	2,1		
	07 304,1	301,7	69,2	92,3	46,4	40,1	2,7	0,2	22,8	8,0	20,0	2,4		
	08 314,4	312,4	73,4	98,7	46,4	41,1	3,6	0,2	20,4	6,5	22,1	2,0		
	09 306,9	305,3	69,1	100,9	44,0	41,4	3,7	0,2	18,4	6,3	21,3	1,6		
	10 309,5	308,1	70,7	99,7	44,3	43,9	4,0	0,2	20,4	2,2	22,6	1,4		
	11 301,5	300,1	70,9	97,3	43,1	42,2	3,6	0,2	20,0	0,4	22,4	1,4		
	12 282,3	281,0	66,5	87,8	41,1	41,4	3,1	0,2	17,8	0,1	22,9	1,3		
1984	01 299,5	298,5	71,1	93,3	43,4	42,3	3,4	0,2	19,8	0,1	24,8	1,1		
	02 300,5	299,3	72,2	92,9	45,2	40,8	3,6	0,3	19,9	1,0	23,5	1,2		
	03 336,3	334,6	76,2	104,3	53,8	43,4	3,5	0,3	24,1	3,1	25,9	1,7		
	04 329,9	327,7	72,9	101,5	53,3	42,0	3,9	0,2	23,7	6,4	23,7	2,2		
	05 356,6	353,7	76,4	107,3	61,7	44,3	3,9	0,3	25,0	9,8	25,0	2,9		
	06 327,8	325,5	72,6	101,9	47,7	42,8	3,7	0,3	24,1	8,6	23,8	2,3		
	07 324,1	322,2	76,5	97,4	47,3	43,3	3,4	0,2	21,9	7,5	24,6	1,9		
	08 330,9	328,8	77,7	105,3	48,8	43,7	3,8	0,2	17,4	6,9	25,0	2,1		
	09 305,2	303,7	68,4	98,0	44,9	44,3	3,5	0,2	17,7	5,8	23,9	1,5		
	10 329,8	328,3	77,1	107,2	46,9	44,6	3,9	0,2	19,5	4,1	24,7	1,5		
	11 308,4	306,9	72,9	98,6	43,8	43,3	3,3	0,2	19,4	0,7	24,7	1,5		
	12 284,7	282,9	64,2	86,7	41,5	43,9	3,1	0,2	17,8	-	25,5	1,8		
1985	01 318,1	316,9	77,9	99,4	45,1	44,6	3,8	0,2	20,8	-	25,0	1,3		
	02 295,3	293,9	70,0	93,0	45,9	40,8	3,6	0,2	17,8	1,6	20,9	1,4		
	03 :	:	77,2	102,5	:	45,4	4,0	:	22,5	:	20,8	:		
GLEICHER ZEITRAUM DES VORJAHRES = 100			SAME PERIOD OF THE PREVIOUS YEAR = 100					MEME PERIODE DE L'ANNEE PRECEDENTE = 100						
1981	:	104,0	105,1	103,1	101,3	104,6	107,8	108,5	102,0	109,9	109,8	:		
1982	:	103,3	103,1	102,3	105,5	103,7	106,3	116,0	103,4	105,7	101,1	107,3		
1983	:	100,9	100,9	102,3	101,5	106,1	100,8	101,1	100,7	101,3	117,4	96,4		
1984	:	104,4	103,7	103,7	101,5	106,1	100,8	101,1	100,7	101,3	117,4	96,4		
1983	I 101,9	101,8	100,7	102,9	101,4	97,7	84,9	107,3	107,7	112,9	108,9	121,5		
	II 98,7	98,8	98,3	102,3	103,8	99,3	77,2	116,9	85,5	96,3	94,2	83,0		
	III 99,7	99,7	100,8	100,7	99,3	99,2	82,6	121,7	102,9	86,3	91,1	91,8		
	IV 103,7	103,8	104,1	103,5	99,2	106,3	97,7	121,0	104,6	96,4	109,3	88,9		
1984	I 106,7	106,8	105,5	105,3	100,4	108,4	96,6	108,3	112,2	120,0	126,8	85,6		
	II 103,6	103,6	101,4	103,9	99,9	105,8	105,6	102,0	105,4	94,3	117,7	94,4		
	III 103,8	103,8	105,2	103,0	103,1	107,1	105,7	96,8	87,7	97,1	115,9	93,1		
	IV 103,3	103,3	102,9	102,7	102,8	103,4	95,6	97,8	97,6	177,8	110,3	117,5		
1985	I :	:	102,6	101,5	:	103,4	109,4	:	95,8	:	89,9	:		
1983	01 103,7	103,5	103,1	102,5	100,3	95,5	90,7	116,1	122,2	100,0	122,2	144,0		
	02 101,1	100,8	98,4	102,5	98,7	97,3	87,5	104,5	112,6	160,0	106,0	160,3		
	03 101,2	101,3	100,8	103,5	104,6	100,1	78,5	102,6	92,3	104,0	101,0	78,6		
	04 98,2	98,4	96,5	98,6	104,6	101,7	72,6	112,1	89,4	90,4	100,5	76,1		
	05 101,6	101,7	101,7	104,9	113,2	95,6	84,1	116,5	89,6	97,0	92,5	93,7		
	06 96,2	96,3	96,9	103,3	93,0	100,9	75,1	122,6	79,0	100,0	90,0	75,7		
	07 96,2	96,3	95,8	97,9	97,6	97,2	72,2	119,2	100,2	85,1	91,7	87,0		
	08 102,3	102,4	105,2	103,2	102,8	98,6	86,3	124,7	107,6	77,4	104,7	86,0		
	09 100,6	100,6	101,5	101,0	97,6	101,9	88,3	121,3	101,3	100,0	100,9	110,0		
	10 104,8	104,9	106,2	106,0	101,0	105,3	96,3	117,3	108,0	84,6	105,1	83,6		
	11 105,5	105,4	104,5	105,5	102,8	107,6	97,6	124,6	105,7	200,0	109,3	118,7		
	12 100,7	100,9	101,6	98,7	95,9	105,9	99,6	121,4	99,9	100,0	113,9	74,1		
1984	01 106,6	106,9	107,8	107,7	98,1	110,4	100,3	98,7	96,1	100,0	125,3	66,5		
	02 110,8	111,1	112,5	108,0	102,9	113,3	103,7	120,7	115,1	125,0	133,5	67,5		
	03 103,3	103,2	97,9	101,0	100,2	102,4	87,3	106,6	126,9	119,2	122,7	155,7		
	04 104,5	104,6	102,6	105,3	97,5	105,0	115,9	95,6	116,8	97,0	114,5	96,9		
	05 104,0	104,2	102,0	105,0	101,5	106,0	102,4	108,7	100,8	102,1	118,5	82,8		
	06 102,1	102,1	99,5	101,4	100,7	106,5	99,6	101,6	100,4	85,1	120,2	111,4		
	07 106,6	106,8	110,5	105,5	102,1	108,0	124,2	91,9	96,4	93,8	123,0	80,4		
	08 105,3	105,2	105,9	106,7	105,2	106,3	104,0	102,5	85,2	106,2	113,1	106,2		
	09 99,5	99,5	99,0	97,1	102,0	107,0	93,7	96,1	79,8	92,1	112,2	96,2		
	10 106,6	106,6	109,0	107,5	106,0	101,6	98,7	102,0	95,7	185,4	109,3	105,3		
	11 102,3	102,2	102,8	101,3	101,5	102,6	89,9	93,5	97,3	175,0	119,3	111,6		
	12 100,9	100,7	96,5	98,7	100,9	106,0	98,1	97,9	100,3	0,0	111,4	137,0		
1985	01 106,2	106,2	109,7	106,5	103,7	105,4	111,3	103,2	105,1	0,0	100,8	118,8		
	02 98,3	98,2	97,0	100,1	101,6	100,0	101,2	90,0	89,5	160,0	88,9	117,2		
	03 :	:	101,2	98,3	:	104,6	115,9	:	93,3	:	80,3	:		

KASEIN UND KASEINATE
HERGESTELLT IN DEN MOLKEREIENCASEINS AND CASEINATES
OBTAINED IN DAIRIESCASEINE ET CASEINATES
PRODUITES PAR LES LAITERIES

	I I	I I	I I	I I	I I	I I	I I	I I	I I	I I	I I	I I	I I	I I
	EUR-10	EUR-9	BR DEUTSCH- LAND	FRANCE	ITALIA	NEDER- LAND	BELGIQUE BELGIE	LUXEM- BOURG	UNITED KINGDOM	IRELAND	DANMARK	GHELLAS		
	1000 TONNES													
	1000 M.TONS													
	1000 TONNES													
1981	64,1	64,1	15,7	29,5	-	S	-	-	S	14,5	4,4	-		
1982	83,1	83,1	17,0	40,1	-	S	-	-	S	19,5	6,5	-		
1983	95,8	95,8	21,4	38,7	-	S	-	-	S	24,4	11,3	-		
1984	97,7	97,7	20,4	45,5	-	S	-	-	S	20,0	11,8	-		
1983	I	18,0	18,0	5,0	8,6	-	S	-	-	S	2,1	2,3	-	
	II	29,8	29,8	6,2	12,7	-	S	-	-	S	8,4	2,5	-	
	III	26,9	26,9	5,3	8,6	-	S	-	-	S	9,8	3,2	-	
	IV	21,1	21,1	4,9	8,8	-	S	-	-	S	4,1	3,3	-	
1984	I	22,1	22,1	5,5	12,0	-	S	-	-	S	1,5	3,1	-	
	II	29,7	29,7	5,6	13,4	-	S	-	-	S	7,4	3,3	-	
	III	22,5	22,5	4,8	9,5	-	S	-	-	S	7,7	2,5	-	
	IV	21,4	21,4	4,5	10,6	-	S	-	-	S	3,4	2,9	-	
1985	I	:	:	4,3	10,1	:	S	-	:	S	:	3,2	:	
1983	01	5,2	5,2	1,6	2,9	-	S	-	-	S	-	0,7	-	
	02	5,1	5,1	1,5	2,5	-	S	-	-	S	0,4	0,7	-	
	03	7,7	7,7	1,9	3,2	-	S	-	-	S	1,7	0,9	-	
	04	9,5	9,5	2,1	3,9	-	S	-	-	S	2,7	0,8	-	
	05	10,5	10,5	2,2	4,4	-	S	-	-	S	3,0	0,9	-	
	06	9,8	9,8	1,9	4,4	-	S	-	-	S	2,7	0,8	-	
	07	9,6	9,6	1,8	3,6	-	S	-	-	S	3,2	1,0	-	
	08	8,5	8,5	1,7	2,7	-	S	-	-	S	3,0	1,1	-	
	09	8,8	8,8	1,8	2,3	-	S	-	-	S	3,6	1,1	-	
	10	8,1	8,1	1,5	3,1	-	S	-	-	S	2,4	1,1	-	
	11	7,1	7,1	1,5	2,9	-	S	-	-	S	1,6	1,1	-	
	12	5,9	5,9	1,9	2,8	-	S	-	-	S	0,1	1,1	-	
1984	01	7,3	7,3	1,9	4,3	-	S	-	-	S	-	1,1	-	
	02	7,0	7,0	1,8	3,8	-	S	-	-	S	0,6	0,8	-	
	03	7,8	7,8	1,8	3,9	-	S	-	-	S	0,9	1,2	-	
	04	8,5	8,5	1,8	4,0	-	S	-	-	S	1,6	1,1	-	
	05	11,0	11,0	2,1	4,9	-	S	-	-	S	3,0	1,0	-	
	06	10,2	10,2	1,7	4,5	-	S	-	-	S	2,8	1,2	-	
	07	9,1	9,1	1,6	4,1	-	S	-	-	S	2,4	1,0	-	
	08	8,1	8,1	1,7	2,8	-	S	-	-	S	2,8	0,8	-	
	09	7,3	7,3	1,5	2,6	-	S	-	-	S	2,5	0,7	-	
	10	7,9	7,9	1,5	3,3	-	S	-	-	S	2,3	0,8	-	
	11	6,9	6,9	1,4	3,5	-	S	-	-	S	1,1	0,9	-	
	12	6,7	6,7	1,7	3,8	-	S	-	-	S	-	1,2	-	
1985	01	5,6	5,6	1,4	3,0	-	S	-	-	S	-	1,2	-	
	02	6,0	6,0	1,4	3,0	-	S	-	-	S	0,5	1,1	-	
	03	:	:	1,5	4,1	:	S	-	:	S	:	0,9	:	
	GLEICHER ZEITRAUM DES VORJAHRES = 100													
	SAME PERIOD OF THE PREVIOUS YEAR = 100													
	MEME PERIODE DE L'ANNEE PRECEDENTE = 100													
1981	:	80,5	81,6	76,8	100,0	:	100,0	100,0	:	82,9	97,8	:		
1982	:	129,7	108,4	135,9	100,0	:	100,0	100,0	:	134,5	147,7	100,0		
1983	:	115,2	125,5	96,5	100,0	:	100,0	100,0	:	125,1	173,8	100,0		
1984	:	102,1	95,7	117,6	100,0	:	100,0	100,0	:	82,0	104,4	100,0		
1983	I	135,2	135,2	151,0	119,4	100,0	:	100,0	100,0	:	150,0	164,3	100,0	
	II	113,0	113,0	127,5	100,0	100,0	:	100,0	100,0	:	116,7	156,2	100,0	
	III	111,0	111,0	119,7	80,4	100,0	:	100,0	100,0	:	132,4	188,2	100,0	
	IV	109,7	109,7	110,5	92,6	100,0	:	100,0	100,0	:	117,1	183,3	100,0	
1984	I	123,1	123,1	111,0	139,5	100,0	:	100,0	100,0	:	71,4	134,8	100,0	
	II	99,8	99,8	90,9	105,5	100,0	:	100,0	100,0	:	88,1	132,0	100,0	
	III	91,1	91,1	90,8	110,5	100,0	:	100,0	100,0	:	78,6	78,1	100,0	
	IV	101,3	101,3	91,4	120,5	100,0	:	100,0	100,0	:	82,9	87,9	100,0	
1985	I	:	:	78,0	84,2	:	:	100,0	:	:	:	103,2	:	
1983	01	143,2	143,2	155,3	131,8	100,0	:	100,0	100,0	:	100,0	175,0	100,0	
	02	121,8	121,8	151,7	108,7	100,0	:	100,0	100,0	:	100,0	140,0	100,0	
	03	140,1	140,1	146,9	118,5	100,0	:	100,0	100,0	:	170,0	180,0	100,0	
	04	122,4	122,4	144,4	102,6	100,0	:	100,0	100,0	:	135,0	160,0	100,0	
	05	113,5	113,5	125,6	97,8	100,0	:	100,0	100,0	:	125,0	150,0	100,0	
	06	104,7	104,7	114,8	100,0	100,0	:	100,0	100,0	:	96,4	160,0	100,0	
	07	112,0	112,0	114,5	87,8	100,0	:	100,0	100,0	:	133,3	200,0	100,0	
	08	101,7	101,7	108,7	75,0	100,0	:	100,0	100,0	:	115,4	183,3	100,0	
	09	129,7	129,7	139,9	76,7	100,0	:	100,0	100,0	:	150,0	183,3	100,0	
	10	102,9	102,9	101,7	93,9	100,0	:	100,0	100,0	:	96,0	183,3	100,0	
	11	117,4	117,4	111,4	90,6	100,0	:	100,0	100,0	:	177,8	183,3	100,0	
	12	111,1	111,1	118,0	93,3	100,0	:	100,0	100,0	:	100,0	183,3	100,0	
1984	01	140,1	140,1	117,8	148,3	100,0	:	100,0	100,0	:	100,0	157,1	100,0	
	02	137,7	137,7	121,6	152,0	100,0	:	100,0	100,0	:	150,0	114,3	100,0	
	03	101,8	101,8	96,6	121,9	100,0	:	100,0	100,0	:	52,9	133,3	100,0	
	04	89,9	89,9	87,6	102,6	100,0	:	100,0	100,0	:	59,3	137,5	100,0	
	05	104,3	104,3	93,5	111,4	100,0	:	100,0	100,0	:	100,0	111,1	100,0	
	06	104,5	104,5	91,4	102,3	100,0	:	100,0	100,0	:	103,7	150,0	100,0	
	07	95,3	95,3	91,8	113,9	100,0	:	100,0	100,0	:	75,0	100,0	100,0	
	08	94,6	94,6	96,5	103,7	100,0	:	100,0	100,0	:	93,3	72,7	100,0	
	09	83,1	83,1	84,3	113,0	100,0	:	100,0	100,0	:	69,4	63,6	100,0	
	10	97,3	97,3	98,9	106,5	100,0	:	100,0	100,0	:	95,8	72,7	100,0	
	11	96,2	96,2	88,9	120,7	100,0	:	100,0	100,0	:	68,8	81,8	100,0	
	12	113,0	113,0	87,5	135,7	100,0	:	100,0	100,0	:	0,0	109,1	100,0	
1985	01	76,6	76,6	73,3	69,8	100,0	:	100,0	100,0	:	100,0	109,1	100,0	
	02	85,0	85,0	75,0	78,9	100,0	:	100,0	100,0	:	83,3	137,5	100,0	
	03	:	:	85,8	105,1	:	:	100,0	:	:	:	75,0	:	

MAGERMILCHPULVER
BESTAENDE

SKIMMED-MILK POWDER
STOCKS

LAIT ECREME EN POUVRE
STOCKS

I	I	I	I	I	I	I	I	I	I	I	I	I	I	I	I			
I	EUR-10	EUR-9	BR DEUTSCH- LAND	FRANCE	ITALIA	NEDER- LAND	BELGIQUE BELGIE	LUXEM- BOURG	UNITED KINGDOM	IRELAND	DANMARK	HELLAS	I	I	I			
I	I	I	I	I	I	I	I	I	I	I	I	I	I	I	I			
1000 TONNEN													1000 M. TONS			1000 TONNES		
1981	278,9	278,9	204,2	28,1	0,4	-	5,3	-	29,8	7,0	4,1	-						
1982	576,3	576,3	351,9	39,3	-	1,7	4,8	-	104,0	65,5	9,2	-						
1983	982,9	982,9	487,4	28,9	50,0	56,4	16,3	0,8	184,2	127,0	31,9	-						
1984	617,4	617,4	406,7	3,4	2,0	19,3	6,8	-	91,4	71,1	16,6	-						
1983	I 648,4	648,4	393,9	29,6	10,0	13,7	3,9	-	114,7	68,5	14,0	-						
	II 888,5	888,5	513,6	44,1	3,1	36,7	13,8	0,8	138,4	107,2	30,7	-						
	III 1031,0	1031,0	472,0	41,1	50,0	55,9	18,1	0,8	214,5	136,5	42,0	-						
	IV 982,9	982,9	487,4	28,9	50,0	56,4	16,3	0,8	184,2	127,0	31,9	-						
1984	I 881,0	881,0	485,3	20,3	50,0	48,6	10,1	0,8	162,6	75,6	27,7	-						
	II 956,4	956,4	553,5	20,3	50,0	40,6	10,5	0,8	171,7	81,5	27,6	-						
	III 872,8	872,8	518,8	18,7	41,1	31,5	9,9	0,7	148,8	81,9	21,3	-						
	IV 617,4	617,4	406,7	3,4	2,0	19,3	6,8	-	91,4	71,1	16,6	-						
1985	I 405,5	405,5	327,6	-	-	10,4	0,1	-	42,6	20,6	4,1	-						
1983	01 598,7	598,7	365,9	37,7	5,1	4,6	4,7	-	104,9	65,4	10,3	-						
	02 619,0	619,0	376,7	35,6	9,9	7,1	4,2	-	108,3	65,4	11,8	-						
	03 648,4	648,4	393,9	29,6	10,0	13,7	3,9	-	114,7	68,5	14,0	-						
	04 713,4	713,4	434,6	30,2	7,9	21,4	4,0	0,1	119,2	78,7	17,4	-						
	05 796,1	796,1	480,6	32,1	4,7	30,0	7,3	0,7	128,2	88,7	23,7	-						
	06 888,5	888,5	513,6	44,1	3,1	36,7	13,8	0,8	138,4	107,2	30,7	-						
	07 961,4	961,4	538,1	48,6	0,5	44,2	17,5	0,8	145,9	129,7	36,1	-						
	08 984,3	984,3	512,5	48,5	-	53,0	18,1	0,8	172,1	138,6	40,7	-						
	09 1031,0	1031,0	472,0	41,1	50,0	55,9	18,1	0,8	214,5	136,5	42,0	-						
	10 1040,6	1040,6	481,3	36,9	50,0	56,4	17,1	0,8	220,2	136,2	41,7	-						
	11 1008,1	1008,1	481,5	30,8	50,0	56,4	17,0	0,8	204,8	134,5	32,2	-						
	12 982,9	982,9	487,4	28,9	50,0	56,4	16,3	0,8	184,2	127,0	31,9	-						
1984	01 955,3	955,3	500,7	25,4	50,0	56,3	10,7	0,8	159,8	122,1	29,5	-						
	02 929,3	929,3	496,2	22,6	50,0	55,8	10,1	0,8	154,3	110,3	29,1	-						
	03 881,0	881,0	485,3	20,3	50,0	48,6	10,1	0,8	162,6	75,6	27,7	-						
	04 890,3	890,3	497,0	20,3	50,0	48,6	10,1	0,8	168,1	67,8	27,6	-						
	05 910,7	910,7	518,8	20,4	50,0	37,3	9,9	0,8	169,3	76,5	27,6	-						
	06 956,4	956,4	553,5	20,3	50,0	40,6	10,5	0,8	171,7	81,5	27,6	-						
	07 963,3	963,3	556,2	20,2	48,0	42,3	10,1	0,8	175,9	82,2	27,5	-						
	08 956,6	956,6	571,6	20,2	41,1	38,8	10,2	0,8	165,1	82,2	26,7	-						
	09 872,8	872,8	518,8	18,7	41,1	31,5	9,9	0,7	148,8	81,9	21,3	-						
	10 816,2	816,2	502,1	11,2	36,8	9,1	9,1	0,7	125,2	81,2	18,8	-						
	11 689,0	689,0	426,8	4,8	29,5	21,5	6,9	0,3	103,6	79,0	16,6	-						
	12 617,4	617,4	406,7	3,4	2,0	19,3	6,8	-	91,4	71,1	16,6	-						
1985	01 588,4	588,4	413,3	2,5	0,1	19,2	5,1	-	65,5	67,3	15,4	-						
	02 467,1	467,1	330,8	1,4	-	10,9	2,4	-	61,2	48,4	12,1	-						
	03 405,5	405,5	327,6	-	-	10,4	0,1	-	42,6	20,6	4,1	-						
	04 342,1	342,1	279,1	-	-	4,6	0,1	-	36,5	18,9	2,8	-						
GLEICHER ZEITRAUM DES VORJANRES													SAME PERIOD OF THE PREVIOUS YEAR			MEME PERIODE DE L'ANNEE PRECEDENTE		
= 100													= 100			= 100		
1981	:	121,4	134,3	287,7	0,6	100,0	62,8	0,0	177,1	171,4	100,0	:						
1982	206,6	206,6	172,4	139,9	0,0	100,0	89,5	100,0	348,5	433,7	203,0	108,0						
1983	170,6	170,6	138,5	73,4	100,0	3376,3	339,7	100,0	177,2	194,1	347,3	100,0						
1984	62,8	62,8	83,5	11,9	4,1	34,2	41,9	0,0	49,6	55,9	51,9	100,0						
1983	I 238,9	238,9	198,5	109,4	4693,0	100,0	258,7	100,0	346,0	1367,9	232,2	100,0						
	II 224,2	224,2	184,5	142,8	100,0	100,0	395,0	100,0	330,2	301,5	510,0	100,0						
	III 181,8	181,8	126,8	96,7	100,0	44715,2	326,0	100,0	273,1	224,5	566,5	100,0						
	IV 170,6	170,6	138,5	73,4	100,0	3376,3	339,7	100,0	177,2	194,1	347,3	100,0						
1984	I 135,9	135,9	123,2	68,4	500,2	353,7	261,0	100,0	141,7	110,3	197,9	100,0						
	II 107,6	107,6	107,8	46,0	1613,9	110,6	75,9	100,0	124,0	76,0	89,8	100,0						
	III 84,7	84,7	109,9	45,4	82,1	56,4	54,9	84,8	69,4	60,0	50,9	100,0						
	IV 62,8	62,8	83,5	11,9	4,1	34,2	41,9	0,0	49,6	55,9	51,9	100,0						
1985	I 46,0	46,0	67,5	0,0	0,0	21,3	1,4	0,0	26,2	27,2	15,0	100,0						
1983	01 215,6	215,6	182,0	134,3	1644,7	100,0	88,4	100,0	349,7	932,4	173,0	100,0						
	02 227,0	227,0	189,4	130,8	3178,9	100,0	95,1	100,0	351,2	1304,6	195,3	100,0						
	03 238,9	238,9	198,5	109,4	4693,0	100,0	258,7	100,0	346,0	1367,9	232,2	100,0						
	04 251,3	251,3	214,8	111,4	12612,7	100,0	263,7	100,0	340,8	660,5	288,3	100,0						
	05 258,7	258,7	226,5	115,6	100,0	100,0	488,4	100,0	340,2	392,9	393,3	100,0						
	06 224,2	224,2	184,5	142,8	100,0	100,0	395,0	100,0	330,2	301,5	510,0	100,0						
	07 202,6	202,6	164,4	128,3	100,0	100,0	459,6	100,0	278,8	264,3	880,3	100,0						
	08 179,3	179,3	139,4	114,4	100,0	100,0	367,5	100,0	261,0	224,9	633,4	100,0						
	09 181,8	181,8	126,8	96,7	100,0	44715,2	326,0	100,0	273,1	224,5	566,5	100,0						
	10 182,4	182,4	134,8	86,7	100,0	32253,7	356,2	100,0	237,6	210,8	478,7	100,0						
	11 176,0	176,0	136,8	75,4	100,0	7099,9	354,1	100,0	204,8	205,9	356,0	100,0						
	12 170,6	170,6	138,5	73,4	100,0	3376,3	339,7	100,0	177,2	194,1	347,3	100,0						
1984	01 159,6	159,6	136,9	67,2	971,3	1213,8	225,9	100,0	152,2	186,8	287,3	100,0						
	02 150,1	150,1	131,7	63,6	502,5	786,3	239,4	100,0	142,4	168,8	247,4	100,0						
	03 135,9	135,9	123,2	68,4	500,2	353,7	261,0	100,0	141,7	110,3	197,9	100,0						
	04 124,8	124,8	116,4	67,3	629,2	227,2	256,1	660,0	141,0	86,2	158,9	100,0						
	05 114,4	114,4	108,0	63,5	1053,5	124,3	135,5	113,8	132,1	86,3	116,5	100,0						
	06 107,6	107,6	107,8	46,0	1613,9	110,6	75,9	100,0	124,0	76,0	89,8	100,0						
	07 100,2	100,2	103,4	41,6	10105,3	95,6	57,9	100,0	120,6	63,4	76,3	100,0						
	08 97,2	97,2	111,5	41,7	100,0	73,1	56,2	100,0	96,0	59,3	65,5	100,0						
	09 84,7	84,7	109,9	45,4	82,1	56,4	54,9	84,8	69,4	60,0	50,9	100,0						
	10 78,4	78,4	104,3	30,3	73,5	55,2	53,0	84,7	56,									

BUTTER
BESTAENDE

BUTTER
STOCKS

BEURRE
STOCKS

	I I I	I I I	I I I	BR I I	FRANCE I I	ITALIA I I	NEDER- I I	BELGIQUE/ I I	LUXEM- I I	UNITED I I	IRELAND I I	DANMARK I I	HELLAS I I	I I I
	EUR-10	EUR-9	DEUTSCH- LAND				LAND	BELGIE	BOURG	KINGDOM				
1000 TONNEN														
1981	147,2	147,2	42,4	26,3	0,3	41,0	8,7	0,5	18,0	7,3	2,6	-	-	-
1982	305,7	305,7	83,4	60,3	0,4	93,0	6,6	0,5	35,0	20,3	6,3	-	-	-
1983	853,4	853,4	267,5	172,3	2,2	192,3	26,3	0,9	117,7	59,3	14,8	-	-	-
1984	948,9	948,9	375,0	126,5	1,1	180,1	20,4	0,9	156,2	80,5	8,4	-	-	-
1983	I 339,7	339,7	123,0	72,4	0,8	76,8	4,7	0,3	28,9	24,1	8,7	-	-	-
	II 647,7	647,7	216,8	157,1	1,4	129,4	20,6	1,0	71,1	35,1	15,3	-	-	-
	III 867,2	867,2	272,8	179,3	2,3	199,7	29,4	1,4	113,8	50,7	17,7	-	-	-
	IV 853,4	853,4	267,5	172,3	2,2	192,3	26,3	0,9	117,7	59,3	14,8	-	-	-
1984	I 907,4	907,4	295,9	187,8	1,8	191,7	28,7	0,8	119,8	67,4	13,4	-	-	-
	II 1146,4	1146,4	384,8	232,2	1,9	228,5	32,6	1,2	171,7	79,3	14,2	-	-	-
	III 1254,0	1254,0	430,0	233,7	2,8	257,6	33,9	1,3	190,7	86,9	16,8	-	-	-
	IV 948,9	948,9	375,0	126,5	1,1	180,1	20,4	0,9	156,2	80,5	8,4	-	-	-
1985	I 890,1	890,1	372,0	104,7	0,9	183,3	6,5	1,1	140,1	69,9	11,7	-	-	-
1000 M. TONS														
1983	01 328,7	328,7	105,2	67,8	0,2	90,2	6,4	0,5	31,9	19,7	6,8	-	-	-
	02 345,5	345,5	119,3	74,6	0,1	84,3	6,7	0,7	29,6	22,5	7,6	-	-	-
	03 339,7	339,7	123,0	72,4	0,8	76,8	6,7	0,3	28,9	24,1	8,7	-	-	-
	04 402,1	402,1	153,7	94,4	1,1	73,2	7,9	0,5	36,4	24,5	10,4	-	-	-
	05 522,2	522,2	179,4	128,4	1,4	105,1	15,6	0,8	49,6	28,6	13,3	-	-	-
	06 647,7	647,7	216,8	157,1	1,4	129,4	20,6	1,0	71,1	35,1	15,3	-	-	-
	07 746,3	746,3	248,0	173,7	1,6	150,9	25,6	1,3	84,8	43,5	16,8	-	-	-
	08 811,9	811,9	260,4	182,8	1,6	174,4	28,8	1,4	98,6	45,4	18,6	-	-	-
	09 867,2	867,2	272,8	179,3	2,3	199,7	29,4	1,4	113,8	50,7	17,7	-	-	-
	10 880,7	880,7	276,5	176,3	2,3	203,0	28,2	1,2	119,7	56,2	17,2	-	-	-
	11 869,9	869,9	270,2	174,3	2,2	201,1	27,5	1,1	117,9	59,8	15,9	-	-	-
	12 853,4	853,4	267,5	172,3	2,2	192,3	26,3	0,9	117,7	59,3	14,8	-	-	-
1984	01 857,0	857,0	276,0	175,9	1,4	186,8	24,9	1,0	118,5	58,0	14,4	-	-	-
	02 886,0	886,0	290,1	180,2	1,6	193,4	25,6	0,9	120,1	59,7	14,3	-	-	-
	03 907,4	907,4	295,9	187,8	1,8	191,7	28,7	0,8	119,8	67,4	13,4	-	-	-
	04 959,0	959,0	319,9	196,6	1,7	186,2	29,3	0,6	135,1	76,1	13,4	-	-	-
	05 1058,2	1058,2	353,0	218,8	1,7	211,4	32,1	0,7	149,6	76,8	14,2	-	-	-
	06 1146,4	1146,4	384,8	232,2	1,9	228,5	32,6	1,2	171,7	79,3	14,2	-	-	-
	07 1209,9	1209,9	402,9	246,0	2,3	241,4	36,4	1,4	183,5	81,6	14,4	-	-	-
	08 1251,3	1251,3	421,8	245,9	2,8	255,0	36,5	1,3	189,3	83,1	15,7	-	-	-
	09 1254,0	1254,0	430,0	233,7	2,8	257,6	33,9	1,3	190,7	86,9	16,8	-	-	-
	10 1218,0	1218,0	418,7	220,6	2,8	253,4	33,2	1,3	185,9	85,8	16,3	-	-	-
	11 1051,6	1051,6	394,0	182,6	2,0	190,4	27,5	1,0	163,8	82,0	8,7	-	-	-
	12 948,9	948,9	375,0	126,5	1,1	180,1	20,4	0,9	156,2	80,5	8,4	-	-	-
1985	01 910,6	910,6	377,2	109,5	1,0	175,7	16,7	1,1	140,7	77,7	11,0	-	-	-
	02 880,3	880,3	378,5	102,7	1,0	177,5	9,4	1,1	134,2	66,3	9,7	-	-	-
	03 890,1	890,1	372,0	104,7	0,9	183,3	6,5	1,1	140,1	69,9	11,7	-	-	-
	04 953,0	953,0	393,2	107,2	1,3	193,6	10,2	1,0	156,2	76,2	14,2	-	-	-
GLEICHER ZEITRAUM DES VORJAHRES = 100														
1981	:	61,5	32,9	67,8	109,9	139,0	106,3	103,7	75,7	90,1	215,3	:	:	:
1982	207,7	207,7	195,5	228,9	133,2	42,0	75,5	97,8	191,2	277,5	245,2	100,0	100,0	100,0
1983	279,1	279,1	320,7	285,7	552,4	206,7	399,5	168,3	336,8	292,4	237,0	100,0	100,0	100,0
1984	111,2	111,2	140,2	73,4	51,0	93,6	77,5	100,9	132,7	135,6	56,4	100,0	100,0	100,0
1983	I 848,3	848,3	539,3	1901,0	100,0	1515,3	156199,*	100,0	345,5	100,0	100,0	100,0	100,0	100,0
	II 296,1	296,1	269,8	250,1	182,3	295,0	253,7	164,9	501,8	515,5	1212,7	100,0	100,0	100,0
	III 219,7	219,7	233,9	198,0	130,9	190,1	216,0	169,5	254,4	292,3	428,1	100,0	100,0	100,0
	IV 279,1	279,1	320,7	285,7	552,4	206,7	399,5	168,3	336,8	292,4	237,0	100,0	100,0	100,0
1984	I 267,1	267,1	240,6	259,4	240,0	249,5	613,0	276,1	414,7	279,5	153,6	100,0	100,0	100,0
	II 177,0	177,0	177,5	147,8	138,7	176,6	158,5	117,5	241,5	225,7	92,7	100,0	100,0	100,0
	III 144,6	144,6	157,6	130,3	122,1	129,0	115,3	98,9	167,6	171,4	95,0	100,0	100,0	100,0
	IV 111,2	111,2	140,2	73,4	51,0	93,6	77,5	100,9	132,7	135,6	56,4	100,0	100,0	100,0
1985	I 98,1	98,1	125,7	55,8	50,1	95,6	22,6	125,1	117,0	103,7	87,3	100,0	100,0	100,0
MEME PERIODE DE L'ANNEE PRECEDENTE = 100														
1983	01 256,0	256,0	208,4	344,3	74,8	300,1	97,8	102,0	235,2	330,0	508,7	100,0	100,0	100,0
	02 349,9	349,9	280,5	544,2	100,0	351,5	306,2	163,7	295,0	431,7	1465,8	100,0	100,0	100,0
	03 848,3	848,3	539,3	1901,0	100,0	1515,3	156199,*	100,0	345,5	100,0	100,0	100,0	100,0	100,0
	04 865,2	865,2	449,1	232,1	100,0	252,9	853,1	462,9	844,4	100,0	100,0	100,0	100,0	100,0
	05 501,2	501,2	373,4	580,0	100,0	544,0	374,8	287,1	581,8	1690,3	25638,5	100,0	100,0	100,0
	06 296,1	296,1	269,8	250,1	182,3	295,0	253,7	164,9	501,8	515,5	1212,7	100,0	100,0	100,0
	07 238,0	238,0	232,1	205,2	136,9	220,5	226,4	173,6	337,6	348,9	605,0	100,0	100,0	100,0
	08 218,7	218,7	223,5	202,8	110,7	187,3	219,4	174,5	270,2	300,1	410,0	100,0	100,0	100,0
	09 219,7	219,7	233,9	198,0	130,9	190,1	216,0	169,5	254,4	292,3	428,1	100,0	100,0	100,0
	10 224,8	224,8	246,5	200,5	152,6	197,6	213,7	167,7	246,2	269,5	428,6	100,0	100,0	100,0
	11 236,8	236,8	262,2	223,3	160,8	206,9	232,5	169,7	253,4	264,6	260,0	100,0	100,0	100,0
	12 279,1	279,1	320,7	285,7	552,4	206,7	399,5	168,3	336,8	292,4	237,0	100,0	100,0	100,0
1984	01 260,7	260,7	262,5	259,3	640,0	207,2	390,7	196,1	371,2	294,9	210,5	100,0	100,0	100,0
	02 256,5	256,5	243,1	241,5	1090,0	229,4	384,4	131,9	405,3	265,6	188,4	100,0	100,0	100,0
	03 267,1	267,1	240,6	259,4	240,0	249,5	613,0	276,1	414,7	279,5	153,6	100,0	100,0	100,0
	04 238,5	238,5	208,2	208,3	151,4	254,2	372,1	131,1	371,2	310,9	128,6	100,0	100,0	100,0
	05 202,6	202,6	196,8	170,4	122,6	201,0	206,2	86,4	301,4	268,2	106,6	100,0	100,0	100,0
	06 177,0	177,0	177,5	147,8	138,7	176,6	158,5	117,5	241,5	225,7	92,7	100,0	100,0	100,0
	07 162,1	162,1	162,5	141,6	143,6	160,0	142,2	107,1	216,4	187,5	85,8	100,0	100,0	100,0
	08 154,1	154,1	161,9	134,5	178,3	146,2	126,8	98,7	192,0	182,9	84,1	100,0	100,0	100,0
	09 144,6	144,6	157,6	130,3	122,1	129,0	115,3	98,9						

1. The first part of the document discusses the importance of maintaining accurate records of all transactions. It emphasizes that every entry should be supported by a valid receipt or invoice. This ensures transparency and allows for easy auditing of the accounts.

2. The second part of the document outlines the various methods used to collect and analyze financial data. It includes a detailed breakdown of the different types of accounts and how they are managed. The text also provides information on the frequency of reporting and the specific metrics that are tracked.

3. The third part of the document describes the internal controls that are in place to prevent fraud and ensure the integrity of the financial statements. It details the roles and responsibilities of the various departments and the specific procedures that are followed to verify the accuracy of the data.

4. The fourth part of the document discusses the external audits that are conducted to provide an independent opinion on the financial statements. It explains the scope of the audit and the specific areas that are reviewed. The text also provides information on the qualifications of the auditors and the standards that they are required to follow.

5. The fifth part of the document discusses the various risks that are associated with financial reporting and the steps that are taken to mitigate these risks. It includes a detailed analysis of the different types of risks and the specific measures that are implemented to reduce the likelihood of their occurrence.

6. The sixth part of the document discusses the various regulatory requirements that apply to financial reporting. It provides a detailed overview of the different laws and regulations that govern the industry and the specific steps that are taken to ensure compliance with these requirements.

7. The seventh part of the document discusses the various ethical considerations that are associated with financial reporting. It emphasizes the importance of honesty and integrity in all financial transactions and the specific steps that are taken to ensure that these principles are followed.

8. The eighth part of the document discusses the various challenges that are associated with financial reporting and the steps that are taken to address these challenges. It includes a detailed analysis of the different types of challenges and the specific measures that are implemented to overcome them.

9. The ninth part of the document discusses the various opportunities that are associated with financial reporting and the steps that are taken to take advantage of these opportunities. It includes a detailed analysis of the different types of opportunities and the specific measures that are implemented to maximize their potential.

10. The tenth part of the document discusses the various future trends that are expected to shape the financial reporting industry. It includes a detailed analysis of the different types of trends and the specific steps that are taken to prepare for these changes.

IV

Forsyningsbalancer – Resultater af undersøgelser –
Prognoser

Versorgungsbilanzen – Erhebungsergebnisse –
Vorausschätzungen

Ισοζύγια – Αποτελέσματα ερευνών –
Προβλέψεις

Supply balance-sheets – Survey results –
Forecasts

Bilans d'approvisionnement – Résultats d'enquêtes –
Prévisions

Bilanci d'approvvigionamento – Risultati d'indagine –
Previsioni

Voorzieningsbalansen – Resultaten van enquêtes –
Prognoses



**TIERISCHE ERZEUGUNG
ANIMAL PRODUCTION
PRODUCTION ANIMALE**

4 - 1985

ENTWICKLUNG DER SCHWEINEBESTAENDE UND ERZEUGUNGS-
VORAUSSCHAETZUNGEN (APRIL 1985)

DEVELOPMENT OF PIG POPULATION AND PRODUCTION
FORECASTS (APRIL 1985)

EVOLUTION DES EFFECTIFS PORCINS ET PREVISIONS DE
PRODUCTION (AVRIL 1985)

Version D / E / F

Entwicklung der Schweinebestände und Erzeugungsvorausschätzungen (April 1985)

Die vorläufigen Ergebnisse der im April in den Mitgliedsländern der Gemeinschaft durchgeführten Erhebungen über die Schweinebestände zeigen mit insgesamt 79,82 Mio Tieren eine weitere kräftige Ausdehnung der Schweinehaltung sowohl im Vergleich zum April des vergangenen Jahres als auch im Vergleich zum vorletzten Erhebungstermin im Dezember 1984 an. EUROSTAT hegt zwar weiterhin Zweifel an der Genauigkeit der aus Griechenland gemeldeten Daten, jedoch ist wegen des geringen Anteils der griechischen Schweinebestände an der Schweinehaltung in der Gemeinschaft der Einfluss einer eventuell fehlerhaften Erhebung auf das Gesamtergebnis von untergeordneter Bedeutung.

Das für EUR-10 ausgewiesene Wachstum des Schweinebestandes beläuft sich auf 2,7 % gegenüber April 1984 und auf 0,3% gegenüber Dezember 1984. Die Ausweitung erstreckt sich über alle erhobenen Kategorien von Schweinen. Eine überproportionale Steigerung von 4,0% weist die für die zukünftige Entwicklung der Produktion weitgehend bestimmende Kategorie der Zuchtsauen auf.

ENTWICKLUNG DES SCHWEINEBESTANDS, EUR10, 1000Stueck

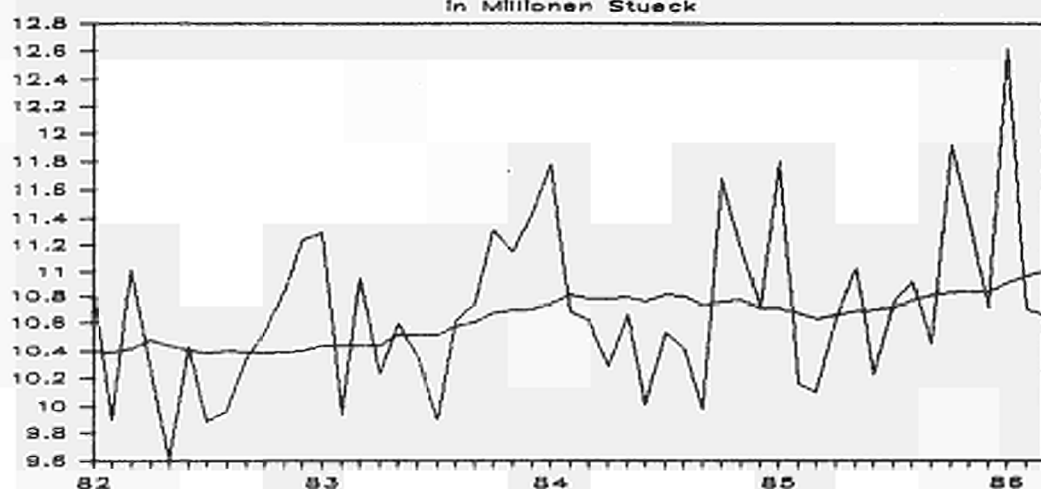
JAHR	APRIL		AUGUST		DEZEMBER	
JUNGE SCHWEINE <50 kg						
1983	44006	3.59	44312	3.74	42019	-0.07
1984	42672	-3.03	42785	-3.45	42506	1.16
1985	43861	2.79				
MASTSCHWEINE >50 kg						
1983	25832	1.70	27301	-0.04	27934	0.64
1984	25923	0.35	27115	-0.68	27648	-1.02
1985	26490	2.19				
ZUCHTSCHWEINE						
1983	9406	2.58	9417	1.57	9215	-0.90
1984	9113	-3.12	9248	-1.79	9364	1.61
1985	9469	3.91				
INSGESAMT						
1983	79244	2.85	81030	2.18	79168	0.08
1984	77708	-1.94	79148	-2.32	79518	0.44
1985	79820	2.72				

Die dargelegten Ergebnisse dürfen als Folge der Rentabilitätssituation der Schweineproduktion interpretiert werden, die sich ab dem Spätsommer vergangenen Jahres infolge überwiegend hoher Erzeugerpreise bei gleichzeitig fallenden Futtermittelpreisen im Mittel der Gemeinschaft günstig gestaltete.

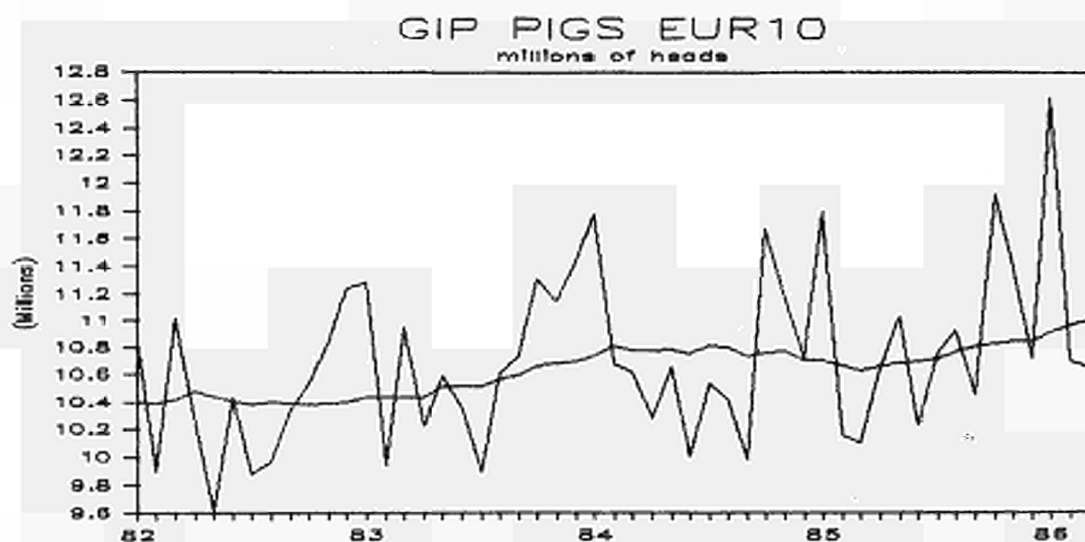
Zwischen den Mitgliedstaaten zeigen sich differierende Entwicklungen. Herausragend hohe Wachstumsraten sowohl der Gesamtbestände als auch der Anzahl der gedeckten Sauen sind in den Niederlanden mit 7,7 % bzw. 9,6 % zu beobachten. Diese Resultate sind insofern interessant, als in den Niederlanden im November vergangenen Jahres aus umweltpolitischen Gründen ein Gesetz über teilweise Beschränkungen bei der Vergrößerung oder Neugründung von Schweinehaltungen in Kraft trat. Auswirkungen des Gesetzes in Form von deutlichen Wachstumseinbußen werden von den niederländischen Experten jedoch erst für die zweite Jahreshälfte 1985 erwartet. In der BR Deutschland, wo fast ein Drittel des Gesamtschweinebestandes der Gemeinschaft konzentriert ist, betrug die Wachstumsrate 1,1 %, womit der höchste jemals festgestellte Schweinebestand im April erreicht worden ist. Andererseits entwickelte sich der Schweinebestand rückläufig in Frankreich (-2,4 %), Irland (-2,6 %) sowie in geringerem Masse auch in Italien (-0,3 %) und Luxemburg (-0,4 %).

Die Erzeugungsprognosen für die Gemeinschaft besagen, wie auf Grund der hohen aktuellen Bestände an Schweinen und der ebenfalls hohen Anzahl der Sauendeckungen zu erwarten, eine beachtliche Ausdehnung der Produktion für den Zeitraum bis einschliesslich März 1986. Mit den grössten Steigerungen im Verhältnis zur Vergleichsperiode im Jahr zuvor wird für die Monate August/September 1985 (4,9 %) und Februar/März 1986 (5,5 %) gerechnet. Ueber den gesamten Prognosezeitraum wird von einer Bruttoeigenerzeugung von 132,1 Mio Tieren und damit einer Vergrösserung um 4,6 Mio Tiere oder 3,6 % gegenüber dem Vorjahr ausgegangen.

BEE SCHWEINE EUR10 in Millionen Stück



The production forecasts for the Community predict a major increase in production over the period up to March 1986, as a result of the present high pig population and large proportion of in-pig sows. The greater increases in production as compared to the reference period one year ago are expected for August/September 1985 (+4.9%) and February/March 1986 (+5.5%). With 132.1 million animals, gross indigenous production is likely to increase by 4.6 million animals, i.e. 3.6% over the full twelve-month period.



Evolution des cheptels porcins et prévisions de production (avril 1985)

Les résultats provisoires des enquêtes effectuées en avril 1985 par les Etats membres révèlent que les cheptels porcins, qui comptent maintenant 79,82 millions de têtes, se sont accrûs de manière importante, tant par rapport aux résultats d'avril 1984 qu'à ceux de décembre. Bien qu'EUROSTAT ait encore toujours des doutes sur l'exactitude des données communiquées par la Grèce, l'importance relativement faible de ce cheptel dans l'ensemble européen n'a que peu d'influence sur les résultats communautaires.

L'accroissement du cheptel d'EUR-10 s'élève à 2,7 % par rapport à avril 1984 et à 0,3 % par rapport à décembre. Cette hausse se retrouve dans toutes les catégories de porcs. Le nombre de truies d'élevage, qui déterminent l'évolution future de la production, accuse même une hausse plus importante, soit 4 %.

EVOLUTION DU CHEPTEL PORCIN (EUR10, 1000 tetes)

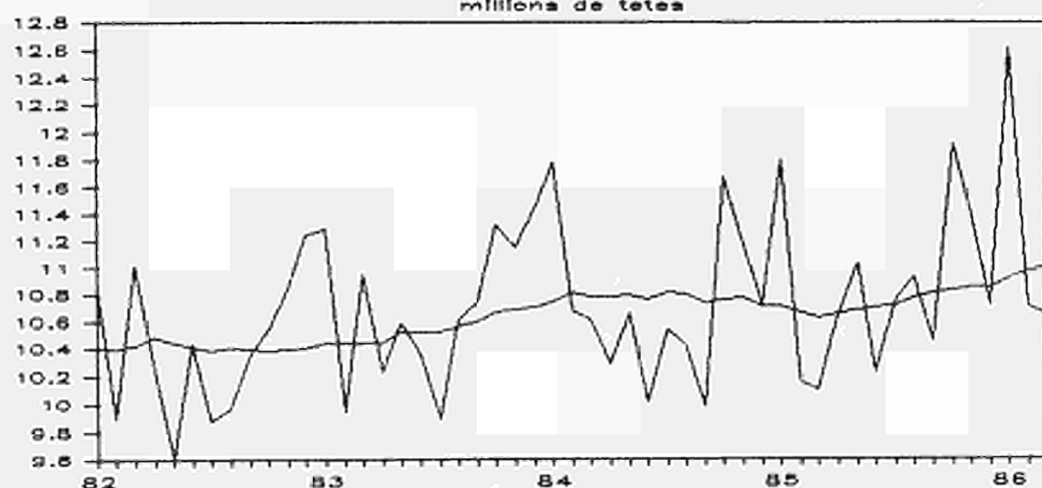
ANNEE	AVRIL		AOUT		DECEMBRE	
JEUNES PORCS (<50 kg)						
1983	44006	3.59	44312	3.74	42019	-0.07
1984	42672	-3.03	42785	-3.45	42506	1.16
1985	43861	2.79				
PORCS A L'ENGRAS >50 kg						
1983	25832	1.70	27301	-0.04	27934	0.64
1984	25923	0.35	27115	-0.68	27648	-1.02
1985	26490	2.19				
REPRODUCTEURS						
1983	9406	2.58	9417	1.57	9215	-0.90
1984	9113	-3.12	9248	-1.79	9364	1.61
1985	9469	3.91				
TOTAL						
1983	79244	2.85	81030	2.18	79168	0.08
1984	77708	-1.94	79148	-2.32	79518	0.44
1985	79820	2.72				

Cette évolution résulte probablement des bonnes conditions de rentabilité que connaissait l'élevage porcin à la fin de l'été 1984, lorsque les prix à la production étaient généralement élevés alors que les prix des aliments accusaient une baisse.

L'évolution diffère cependant d'un Etat membre à l'autre. Des taux d'expansion exceptionnels sont constatés aux Pays-Bas, où le cheptel total est de 7,7 % plus élevé qu'en avril 1984 et le nombre de truies saillies de 9,6 %. Ces résultats sont d'autant plus intéressants que, pour des raisons de politique d'environnement, une loi y est entrée en vigueur en novembre 1984 interdisant partiellement l'extension ou la création d'élevages porcins. Les experts néerlandais estiment que les effets de cette loi, qui devrait réduire les taux d'expansion dans ce secteur, ne devraient se faire sentir qu'au cours du deuxième semestre de 1985. La RF d'Allemagne, où l'on compte près d'un tiers des effectifs porcins de la Communauté, a enregistré quant à elle une augmentation de 1,1 % de ses effectifs. Le niveau atteint par son cheptel est de ce fait le plus élevé encore jamais enregistré au mois d'avril. Une baisse du cheptel est d'autre part enregistrée en France (-2,4 %), en Irlande (-2,6 %) ainsi que, dans une moindre mesure, en Italie (-0,3 %) et au Luxembourg (-0,4 %).

Le niveau actuel très élevé du cheptel total ainsi que le nombre important de saillies de truies produisent naturellement leurs effets sur les prévisions de production établies pour la Communauté jusqu'en mars 1986. Les taux d'augmentation les plus importants, par rapport à la période correspondante de l'année précédente, se retrouvent aux bimestres août/septembre 1985 (4,9%) et février/mars 1986 (5,5%). Sur l'ensemble de la période de prévision, on estime la production à 132,1 millions d'animaux, soit une augmentation de 4,6 millions de têtes ou encore 3,6 % par rapport aux douze mois précédents.

PIB PORCS EUR10 millions de têtes



GROSS INDIGENOUS PRODUCTION OF PIGS

1000 heads

COUNTRY	APRIL	JUNE	AUGUST	OCTOBER	DECEMBER	FEBRUARY	12 MONTHS
YEAR	MAY	JULY	SEPTEMBER	NOVEMBER	JANUARY	MARCH	
BELGIQUE/BELGIE							
1983/1984	1241	1249	1397	1395	1342	1253	7878
1984/1985	1288	1257	1264	1400	1366 *	1090 *	7666 *
1985/1986	1480 *	1200 *	1334 *	1449 *	1434 *	1230 *	8127 *
+/- %	14.9	-4.6	5.6	3.5	5.0	12.8	6.0
DANMARK							
1983/1984	2400	2478	2631	2620	2605	2470	15204
1984/1985	2335	2372	2477	2693	2551	2178 *	14607 *
1985/1986	2638 *	2556 *	2597 *	2725 *	2745 *	2463 *	15724 *
+/- %	13.0	7.7	4.8	1.2	7.6	13.1	7.6
DEUTSCHLAND							
1983/1984	6231	5870	6224	6688	6755	6328	38096
1984/1985	6516	6260	5954	6703	6439	5998	37870
1985/1986	6400 *	6300 *	6350 *	6900 *	6800 *	6400 *	39150 *
+/- %	-1.8	0.6	6.7	2.9	5.6	6.7	3.4
ELLADA							
1983/1984	298	310	330	402	595	344	2278
1984/1985	292	310	330	401	561 *	369 *	2263 *
1985/1986	263 *	281 *	301 *	363 *	533 *	378 *	2119 *
+/- %	-9.9	-9.4	-8.6	-9.5	-5.1	2.4	-6.4
FRANCE							
1983/1984	3135	3064	3242	3170	3353	3256	19220
1984/1985	3203	3061	3095	3305	3303	3183	19149 *
1985/1986	3230 *	3150 *	3180 *	3280 *	3350 *	3230 *	19420 *
+/- %	0.8	2.9	2.8	-0.8	1.4	1.5	1.4
IRELAND							
1983/1984	377	372	293	382	373	391	2188
1984/1985	368	350	354	348	328 *	338 *	2086 *
1985/1986	337 *	361 *	346 *	350 *	330 *	340 *	2064 *
+/- %	-8.4	3.1	-2.3	0.6	0.6	0.6	-1.1
ITALIA							
1983/1984	1412	1387	1500	1777	2491	1860	10426
1984/1985	1661	1481	1438	1995	2467 *	1677 *	10718 *
1985/1986	1655 *	1475 *	1440 *	1970 *	2445 *	1670 *	10655 *
+/- %	-0.4	-0.4	0.2	-1.3	-0.9	-0.4	-0.6
LUXEMBOURG							
1983/1984	19	21	23	24	24	21	133
1984/1985	21	19	19	22	24 *	21 *	126 *
1985/1986	21 *	19 *	20 *	22 *	23 *	22 *	126 *
+/- %	-2.5	-0.5	4.0	2.1	-1.6	0.5	0.3
NEDERLAND							
1983/1984	2815	2750	3066	3016	2974	3020	17641
1984/1985	2779	2938	3199	3319	2972 *	3080 *	18288 *
1985/1986	3090 *	3060 *	3400 *	3420 *	3090 *	3220 *	19280 *
+/- %	11.2	4.1	6.3	3.0	4.0	4.5	5.4
UNITED KINGDOM							
1983/1984	2858	2688	2487	2908	2670	2349	15960
1984/1985	2485	2498	2268	2688	2518 *	2330 *	14787 *
1985/1986	2581 *	2599 *	2426 *	2837 *	2590 *	2420 *	15453 *
+/- %	3.9	4.0	7.0	5.5	2.9	3.9	4.5
EUR10							
1983/1984	20786	20188	21194	22382	23183	21292	129024
1984/1985	20948	20547	20397	22875	22529 *	20265 *	127560 *
1985/1986	21695 *	21001 *	21394 *	23316 *	23340 *	21372 *	132118 *
+/- %	3.6	2.2	4.9	1.9	3.6	5.5	3.6

PIG POPULATION IN APRIL (1000 HEAD)

COUNTRY	TOTAL	PIGS FOR SLAUGHTER (>50kg)						BOARS	SOWS				
		<20kg	20- <50kg	TOTAL	50- <80kg	80- <110kg	>=110kg		TOTAL	MATED		NOT MATED	
										TOTAL	FIRST TIME	TOTAL	YOUNG
YEAR													
BELGIQUE/BELGIE													
1983	5257	1508	1324	1752	997	748	6	29	644	428	96	217	84
1984	5377	1475	1340	1907	1130	743	34	29	626	410	95	216	79
1985	5646	1586	1294	2081	1054	900	127	29	656	423	99	233	89
+/- %	5.0	7.5	-3.4	9.1	-6.7	21.2	272.4	0.7	4.8	3.2	3.7	7.9	12.7
DANMARK													
1983	9413	3164	2684	2468	1968	481	19	39	1058	629	153	429	119
1984	8699	2907	2400	2370	1893	462	15	35	987	602	152	385	115
1985	9278	2952	2586	2651	1982	651	18	38	1051	639	161	412	136
+/- %	6.7	1.5	7.8	11.9	4.7	40.9	20.0	8.6	6.5	6.1	5.9	7.0	18.3
BUNDESREPUBLIK DEUTSCHLAND													
1983	23744	7190	5743	7967	5002	2805	160	113	2731	1749	408	982	261
1984	23684	7188	5707	7952	5027	2798	126	115	2722	1721	385	1001	265
1985	23965	7512	5558	7966	4997	2826	143	115	2814	1780	398	1034	284
+/- %	1.2	4.5	-2.6	0.2	-0.6	1.0	13.6	0.5	3.4	3.5	3.4	3.2	7.4
HELLAS													
1983	1193	433	304	258	178	76	5	16	183	108	25	75	9
1984	1057	399	277	214	150	61	3	13	154	91	22	63	7
1985	1102	394	277	257	175	76	6	12	161	94	24	67	7
+/- %	4.2	-1.2	-0.1	20.2	16.6	26.1	74.3	-6.5	4.7	3.3	11.2	6.7	2.3
FRANCE													
1983	11199	3059	3076	3799	2103	1526	170	71	1194	734	160	460	138
1984	10707	2860	2755	3918	2238	1514	166	66	1108	702	155	406	123
1985	10451	2710	3062	3471	1908	1395	168	66	1142	698	148	444	162
+/- %	-2.4	-5.2	11.1	-11.4	-14.7	-7.9	1.2	0.0	3.1	-0.6	-4.5	9.4	31.7
IRELAND													
1983	1075	258	323	369	278	75	15	5	120	82	15	39	10
1984	1030	243	306	363	269	78	16	5	115	78	15	37	11
1985	1004	237	315	332	245	69	17	5	115	78	14	37	10
+/- %	-2.6	-2.3	3.1	-8.4	-8.6	-10.7	4.9	0.0	.0	0.4	-6.8	-0.8	-11.1
ITALIA													
1983	8420	2186	2087	3239	1418	981	841	53	856	597	178	259	108
1984	8389	2172	2078	3230	1406	980	844	53	856	597	178	259	106
1985	8365	2169	2075	3219	1409	977	833	52	850	592	177	258	106
+/- %	-0.3	-0.1	-0.1	-0.3	0.2	-0.3	-1.3	-1.9	-0.7	-0.9	-0.7	-0.3	-0.2
LUXEMBOURG													
1983	73	32	13	15	9	5	1	1	12	8	2	4	1
1984	68	31	11	14	9	5	0	1	12	8	2	4	1
1985	68	30	12	14	9	5	1	1	11	8	2	4	1
+/- %	-0.4	-3.3	7.8	0.4	-0.5	-2.5	53.2	-7.0	-1.0	-1.6	6.6	0.2	17.7
NETHERLAND													
1983	10666	3733	2257	3405	2174	1167	64	46	1225	753	157	472	171
1984	11150	3942	2375	3509	2209	1232	68	48	1276	759	153	517	188
1985	12008	4196	2481	3937	2501	1368	68	51	1343	832	185	511	189
+/- %	7.7	6.4	4.5	12.2	13.2	11.0	0.0	6.3	5.3	9.6	20.9	-1.2	0.5
UNITED KINGDOM													
1983	8204	2306	2328	2559	1779	656	124	47	964	666	119	299	89
1984	7546	2085	2122	2448	1721	620	106	42	850	586	99	264	80
1985	7933	2180	2234	2563	1851	605	107	44	912	634	111	278	87
+/- %	5.1	4.6	5.3	4.7	7.5	-2.4	0.2	6.1	7.3	8.3	11.9	5.2	8.2
EUR10													
1983	79244	23868	20138	25831	15906	8520	1406	420	8987	5752	1313	3235	990
1984	77708	23301	19371	25923	16052	8492	1379	407	8705	5553	1255	3153	975
1985	79820	23966	19895	26490	16131	8872	1487	414	9056	5778	1318	3278	1071
+/- %	2.7	2.9	2.7	2.2	0.5	4.5	7.8	1.8	4.0	4.1	5.0	4.0	9.9

BRUTTOEIGENERZEUGUNG AN SCHWEINEN

1000 Stueck

LAND	APRIL	JUNI	AUGUST	OKTOBER	DEZEMBER	FEBRUAR	12 MONATE
JAHR	MAI	JULI	SEPTEMBER	NOVEMBER	JANUAR	MAERZ	
BELGIQUE/BELGIE							
1983/1984	1241	1249	1397	1395	1342	1253	7878
1984/1985	1288	1257	1264	1400	1366 *	1090 *	7666 *
1985/1986	1480 *	1200 *	1334 *	1449 *	1434 *	1230 *	8127 *
+/- %	14.9	-4.6	5.6	3.5	5.0	12.8	6.0
DANMARK							
1983/1984	2400	2478	2631	2620	2605	2470	15204
1984/1985	2335	2372	2477	2693	2551	2178 *	14607 *
1985/1986	2638 *	2556 *	2597 *	2725 *	2745 *	2463 *	15724 *
+/- %	13.0	7.7	4.8	1.2	7.6	13.1	7.6
DEUTSCHLAND							
1983/1984	6231	5870	6224	6688	6755	6328	38096
1984/1985	6516	6260	5954	6703	6439	5998	37870
1985/1986	6400 *	6300 *	6350 *	6900 *	6800 *	6400 *	39150 *
+/- %	-1.8	0.6	6.7	2.9	5.6	6.7	3.4
ELLADA							
1983/1984	298	310	330	402	595	344	2278
1984/1985	292	310	330	401	561 *	369 *	2263 *
1985/1986	263 *	281 *	301 *	363 *	533 *	378 *	2119 *
+/- %	-9.9	-9.4	-8.6	-9.5	-5.1	2.4	-6.4
FRANCE							
1983/1984	3135	3064	3242	3170	3353	3256	19220
1984/1985	3203	3061	3095	3305	3303	3183	19149 *
1985/1986	3230 *	3150 *	3180 *	3280 *	3350 *	3230 *	19420 *
+/- %	0.8	2.9	2.8	-0.8	1.4	1.5	1.4
IRELAND							
1983/1984	377	372	293	382	373	391	2188
1984/1985	368	350	354	348	328 *	338 *	2086 *
1985/1986	337 *	361 *	346 *	350 *	330 *	340 *	2064 *
+/- %	-8.4	3.1	-2.3	0.6	0.6	0.6	-1.1
ITALIA							
1983/1984	1412	1387	1500	1777	2491	1860	10426
1984/1985	1661	1481	1438	1995	2467 *	1677 *	10718 *
1985/1986	1655 *	1475 *	1440 *	1970 *	2445 *	1670 *	10655 *
+/- %	-0.4	-0.4	0.2	-1.3	-0.9	-0.4	-0.6
LUXEMBOURG							
1983/1984	19	21	23	24	24	21	133
1984/1985	21	19	19	22	24 *	21 *	126 *
1985/1986	21 *	19 *	20 *	22 *	23 *	22 *	126 *
+/- %	-2.5	-0.5	4.0	2.1	-1.6	0.5	0.3
NEDERLAND							
1983/1984	2815	2750	3066	3016	2974	3020	17641
1984/1985	2779	2938	3199	3319	2972 *	3080 *	18288 *
1985/1986	3090 *	3060 *	3400 *	3420 *	3090 *	3220 *	19280 *
+/- %	11.2	4.1	6.3	3.0	4.0	4.5	5.4
UNITED KINGDOM							
1983/1984	2858	2688	2487	2908	2670	2349	15960
1984/1985	2485	2498	2268	2688	2518 *	2330 *	14787 *
1985/1986	2581 *	2599 *	2426 *	2837 *	2590 *	2420 *	15453 *
+/- %	3.9	4.0	7.0	5.5	2.9	3.9	4.5
EUR10							
1983/1984	20786	20188	21194	22382	23183	21292	129024
1984/1985	20948	20547	20397	22875	22529 *	20265 *	127560 *
1985/1986	21695 *	21001 *	21394 *	23316 *	23340 *	21372 *	132118 *
+/- %	3.6	2.2	4.9	1.9	3.6	5.5	3.6

PRODUCTION INDIGENE BRUTE DE PORCS

1000 tetes

PAYS	AVRIL	JUIN	AOUT	OCTOBRE	DECEMBRE	FEVRIER	12 MOIS
-	-	-	-	-	-	-	
ANNEE	MAI	JUILLET	SEPTEMBRE	NOVEMBRE	JANVIER	MARS	
BELGIQUE/BELGIE							
1983/1984	1241	1249	1397	1395	1342	1253	7878
1984/1985	1288	1257	1264	1400	1366 *	1090 *	7666 *
1985/1986	1480 *	1200 *	1334 *	1449 *	1434 *	1230 *	8127 *
+/- %	14.9	-4.6	5.6	3.5	5.0	12.8	6.0
DANMARK							
1983/1984	2400	2478	2631	2620	2605	2470	15204
1984/1985	2335	2372	2477	2693	2551	2178 *	14607 *
1985/1986	2638 *	2556 *	2597 *	2725 *	2745 *	2463 *	1572+ *
+/- %	13.0	7.7	4.8	1.2	7.6	13.1	7.6
DEUTSCHLAND							
1983/1984	6231	5870	6224	6688	6755	6328	38096
1984/1985	6516	6260	5954	6703	6439	5998	37870
1985/1986	6400 *	6300 *	6350 *	6900 *	6800 *	6400 *	39150 *
+/- %	-1.8	0.6	6.7	2.9	5.6	6.7	3.4
ELLADA							
1983/1984	298	310	330	402	595	344	2278
1984/1985	292	310	330	401	561 *	369 *	2263 *
1985/1986	263 *	281 *	301 *	363 *	533 *	378 *	2119 *
+/- %	-9.9	-9.4	-8.6	-9.5	-5.1	2.4	-6.4
FRANCE							
1983/1984	3135	3064	3242	3170	3353	3256	19220
1984/1985	3203	3061	3095	3305	3303	3183	19149 *
1985/1986	3230 *	3150 *	3180 *	3280 *	3350 *	3230 *	19420 *
+/- %	0.8	2.9	2.8	-0.8	1.4	1.5	1.4
IRELAND							
1983/1984	377	372	293	382	373	391	2188
1984/1985	368	350	354	348	328 *	338 *	2086 *
1985/1986	337 *	361 *	346 *	350 *	330 *	340 *	2064 *
+/- %	-8.4	3.1	-2.3	0.6	0.6	0.6	-1.1
ITALIA							
1983/1984	1412	1387	1500	1777	2491	1860	10426
1984/1985	1661	1481	1438	1995	2467 *	1677 *	10718 *
1985/1986	1655 *	1475 *	1440 *	1970 *	2445 *	1670 *	10655 *
+/- %	-0.4	-0.4	0.2	-1.3	-0.9	-0.4	-0.6
LUXEMBOURG							
1983/1984	19	21	23	24	24	21	133
1984/1985	21	19	19	22	24 *	21 *	126 *
1985/1986	21 *	19 *	20 *	22 *	23 *	22 *	126 *
+/- %	-2.5	-0.5	4.0	2.1	-1.6	0.5	0.3
NEDERLAND							
1983/1984	2815	2750	3066	3016	2974	3020	17641
1984/1985	2779	2938	3199	3319	2972 *	3080 *	18288 *
1985/1986	3090 *	3060 *	3400 *	3420 *	3090 *	3220 *	19280 *
+/- %	11.2	4.1	6.3	3.0	4.0	4.5	5.4
UNITED KINGDOM							
1983/1984	2858	2688	2487	2908	2670	2349	15960
1984/1985	2485	2498	2268	2688	2518 *	2330 *	14787 *
1985/1986	2581 *	2599 *	2426 *	2837 *	2590 *	2420 *	15453 *
+/- %	3.9	4.0	7.0	5.5	2.9	3.9	4.5
EUR10							
1983/1984	20786	20188	21194	22382	23183	21292	129024
1984/1985	20948	20547	20397	22875	22529 *	20265 *	127560 *
1985/1986	21695 *	21001 *	21394 *	23316 *	23340 *	21372 *	132118 *
+/- %	3.6	2.2	4.9	1.9	3.6	5.5	3.6

SCHWEINEBESTAND IM APRIL (1000 STUECK)

LAND	MASTSCHWEINE							EBER	SAUEN				
	INSG.	<20kg	20- <50kg	INSG.	50- <80kg	80- <110kg	>= 110kg		INSG.	GEDECKTE		NICHT GEDECKTE	
										INSG.	ZUM 1. MAL	INSG.	JUNGE
JAHR													
BELGIQUE/BELGIE													
1983	5257	1508	1324	1752	997	748	6	29	644	428	96	217	84
1984	5377	1475	1340	1907	1130	743	34	29	626	410	95	216	79
1985	5646	1586	1294	2081	1054	900	127	29	656	423	99	233	89
+/- %	5.0	7.5	-3.4	9.1	-6.7	21.2	272.4	0.7	4.8	3.2	3.7	7.9	12.7
DANMARK													
1983	9413	3164	2684	2468	1968	481	19	39	1058	629	153	429	119
1984	8699	2907	2400	2370	1893	462	15	35	987	602	152	385	115
1985	9278	2952	2586	2651	1982	651	18	38	1051	639	161	412	136
+/- %	6.7	1.5	7.8	11.9	4.7	40.9	20.0	8.6	6.5	6.1	5.9	7.0	18.3
BUNDESREPUBLIK DEUTSCHLAND													
1983	23744	7190	5743	7967	5002	2805	160	113	2731	1749	408	982	261
1984	23684	7188	5707	7952	5027	2798	126	115	2722	1721	385	1001	265
1985	23965	7512	5558	7966	4997	2826	143	115	2814	1780	398	1034	284
+/- %	1.2	4.5	-2.6	0.2	-0.6	1.0	13.6	0.5	3.4	3.5	3.4	3.2	7.4
HELLAS													
1983	1193	433	304	258	178	76	5	16	183	108	25	75	9
1984	1057	399	277	214	150	61	3	13	154	91	22	63	7
1985	1102	394	277	257	175	76	6	12	161	94	24	67	7
+/- %	4.2	-1.2	-0.1	20.2	16.6	26.1	74.3	-6.5	4.7	3.3	11.2	6.7	2.3
FRANCE													
1983	11199	3059	3076	3799	2103	1526	170	71	1194	734	160	460	138
1984	10707	2860	2755	3918	2238	1514	166	66	1108	702	155	406	123
1985	10451	2710	3062	3471	1908	1395	168	66	1142	698	148	444	162
+/- %	-2.4	-5.2	11.1	-11.4	-14.7	-7.9	1.2	0.0	3.1	-0.6	-4.5	9.4	31.7
IRELAND													
1983	1075	258	323	369	278	75	15	5	120	82	15	39	10
1984	1030	243	306	363	269	78	16	5	115	78	15	37	11
1985	1004	237	315	332	245	69	17	5	115	78	14	37	10
+/- %	-2.6	-2.3	3.1	-8.4	-8.6	-10.7	4.9	0.0	.0	0.4	-6.8	-0.8	-11.1
ITALIA													
1983	8420	2186	2087	3239	1418	981	841	53	856	597	178	259	108
1984	8389	2172	2078	3230	1406	980	844	53	856	597	178	259	106
1985	8365	2169	2075	3219	1409	977	833	52	850	592	177	258	106
+/- %	-0.3	-0.1	-0.1	-0.3	0.2	-0.3	-1.3	-1.9	-0.7	-0.9	-0.7	-0.3	-0.2
LUXEMBOURG													
1983	73	32	13	15	9	5	1	1	12	8	2	4	1
1984	68	31	11	14	9	5	0	1	12	8	2	4	1
1985	68	30	12	14	9	5	1	1	11	8	2	4	1
+/- %	-0.4	-3.3	7.8	0.4	-0.5	-2.5	53.2	-7.0	-1.0	-1.6	6.6	0.2	17.7
NEDERLAND													
1983	10666	3733	2257	3405	2174	1167	64	46	1225	753	157	472	171
1984	11150	3942	2375	3509	2209	1232	68	48	1276	759	153	517	188
1985	12008	4196	2481	3937	2501	1368	68	51	1343	832	185	511	189
+/- %	7.7	6.4	4.5	12.2	13.2	11.0	0.0	6.3	5.3	9.6	20.9	-1.2	0.5
UNITED KINGDOM													
1983	8204	2306	2328	2559	1779	656	124	47	964	666	119	299	89
1984	7546	2085	2122	2448	1721	620	106	42	850	586	99	264	80
1985	7933	2180	2234	2563	1851	605	107	44	912	634	111	278	87
+/- %	5.1	4.6	5.3	4.7	7.5	-2.4	0.2	6.1	7.3	8.3	11.9	5.2	8.2
EURIO													
1983	79244	23868	20138	25831	15906	8520	1406	420	8987	5752	1313	3235	990
1984	77708	23301	19371	25923	16052	8492	1379	407	8705	5553	1255	3153	975
1985	79820	23966	19895	26490	16131	8872	1487	414	9056	5778	1318	3278	1071
+/- %	2.7	2.9	2.7	2.2	0.5	4.5	7.8	1.8	4.0	4.1	5.0	4.0	9.9

CHEPTEL PORCIN EN AVRIL (1000 TETES)

PAYS	ANNEE	PORCS A L'ENGRAIS (>50kg)							VERRATS	TRUIES				
		TOTAL	<20kg	20- (50kg	TOTAL	50- (80kg	80- (110kg	>= 110kg		TOTAL	SAILLIES 1ere	NON SAILLIES	SAILLIES FOIS	TOTAL
BELGIQUE/BELGIE														
	1983	5257	1508	1324	1752	997	748	6	29	644	428	96	217	84
	1984	5377	1475	1340	1907	1130	743	34	29	626	410	95	216	79
	1985	5646	1586	1294	2081	1054	900	127	29	656	423	99	233	89
	+/- %	5.0	7.5	-3.4	9.1	-6.7	21.2	272.4	0.7	4.8	3.2	3.7	7.9	12.7
DANMARK														
	1983	9413	3164	2684	2468	1968	481	19	39	1058	629	153	429	119
	1984	8699	2907	2400	2370	1893	462	15	35	987	602	152	385	115
	1985	9278	2952	2586	2651	1982	651	18	38	1051	639	161	412	136
	+/- %	6.7	1.5	7.8	11.9	4.7	40.9	20.0	8.6	6.5	6.1	5.9	7.0	18.3
BUNDESREPUBLIK DEUTSCHLAND														
	1983	23744	7190	5743	7967	5002	2805	160	113	2731	1749	408	982	261
	1984	23684	7188	5707	7952	5027	2798	126	115	2722	1721	385	1001	265
	1985	23965	7512	5558	7966	4997	2826	143	115	2814	1780	398	1034	284
	+/- %	1.2	4.5	-2.6	0.2	-0.6	1.0	13.6	0.5	3.4	3.5	3.4	3.2	7.4
HELLAS														
	1983	1193	433	304	258	178	76	5	16	183	108	25	75	9
	1984	1057	399	277	214	150	61	3	13	154	91	22	63	7
	1985	1102	394	277	257	175	76	6	12	161	94	24	67	7
	+/- %	4.2	-1.2	-0.1	20.2	16.6	26.1	74.3	-6.5	4.7	3.3	11.2	6.7	2.3
FRANCE														
	1983	11199	3059	3076	3799	2103	1526	170	71	1194	734	160	460	138
	1984	10707	2860	2755	3918	2238	1514	166	66	1108	702	155	406	123
	1985	10451	2710	3062	3471	1908	1395	168	66	1142	698	148	444	162
	+/- %	-2.4	-5.2	11.1	-11.4	-14.7	-7.9	1.2	0.0	3.1	-0.6	-4.5	9.4	31.7
IRELAND														
	1983	1075	258	323	369	278	75	15	5	120	82	15	39	10
	1984	1030	243	306	363	269	78	16	5	115	78	15	37	11
	1985	1004	237	315	332	245	69	17	5	115	78	14	37	10
	+/- %	-2.6	-2.3	3.1	-8.4	-8.6	-10.7	4.9	0.0	0	0.4	-6.8	-0.8	-11.1
ITALIA														
	1983	8420	2186	2087	3239	1418	981	841	53	856	597	178	259	108
	1984	8389	2172	2078	3230	1406	980	844	53	856	597	178	259	106
	1985	8365	2169	2075	3219	1409	977	833	52	850	592	177	258	106
	+/- %	-0.3	-0.1	-0.1	-0.3	0.2	-0.3	-1.3	-1.9	-0.7	-0.9	-0.7	-0.3	-0.2
LUXEMBOURG														
	1983	73	32	13	15	9	5	1	1	12	8	2	4	1
	1984	68	31	11	14	9	5	0	1	12	8	2	4	1
	1985	68	30	12	14	9	5	1	1	11	8	2	4	1
	+/- %	-0.4	-3.3	7.8	0.4	-0.5	-2.5	53.2	-7.0	-1.0	-1.6	6.6	0.2	17.7
NEderland														
	1983	10666	3733	2257	3405	2174	1167	64	46	1225	753	157	472	171
	1984	11150	3942	2375	3509	2209	1232	68	48	1276	759	153	517	188
	1985	12008	4196	2481	3937	2501	1368	68	51	1343	832	185	511	189
	+/- %	7.7	6.4	4.5	12.2	13.2	11.0	0.0	6.3	5.3	9.6	20.9	-1.2	0.5
UNITED KINGDOM														
	1983	8204	2306	2328	2559	1779	656	124	47	964	666	119	299	89
	1984	7546	2085	2122	2448	1721	620	106	42	850	586	99	264	80
	1985	7933	2180	2234	2563	1851	605	107	44	912	634	111	278	87
	+/- %	5.1	4.6	5.3	4.7	7.5	-2.4	0.2	6.1	7.3	8.3	11.9	5.2	8.2
EUR10														
	1983	79244	23868	20138	25831	15906	8520	1406	420	8987	5752	1313	3235	990
	1984	77708	23301	19371	25923	16052	8492	1379	407	8705	5553	1255	3153	975
	1985	79820	23966	19895	26490	16131	8872	1487	414	9056	5778	1318	3278	1071
	+/- %	2.7	2.9	2.7	2.2	0.5	4.5	7.8	1.8	4.0	4.1	5.0	4.0	9.9

Klassifikation af Eurostats publikationer

- 1. Almene statistikker (gråt omslag)**
 1. Almen statistik
 2. Almen regionalstatistik
 3. Statistik over tredjelande
- 2. Nationalregnskaber, finanser og betalingsbalancer (violet omslag)**
 1. Nationalregnskaber
 2. Konti for sektorer
 3. Konti for brancher
 4. Penge- og finansstatistik
 5. Regionalregnskaber og -finansstatistik
 6. Betalingsbalancer
 7. Priser
- 3. Befolkning og sociale forhold (gult omslag)**
 1. Befolkning
 2. Sociale forhold
 3. Uddannelse
 4. Beskæftigelse
 5. Socialsikring
 6. Lønninger og indkomster
- 4. Industri og tjenesteydelser (blåt omslag)**
 1. Industri, almen
 2. Energi
 3. Jern og stål
 4. Transport og tjenesteydelser
- 5. Landbrug, skovbrug og fiskeri (grønt omslag)**
 1. Landbrug, almen
 2. Landbrug, produktion og balancer
 3. Landbrugspriser
 4. Landbrugsregnskaber
 5. Landbrugsstrukturer
 6. Skovbrug
 7. Fiskeri
- 6. Udenrigshandel (rødt omslag)**
 1. Nomenklatur
 2. Fællesskabets udenrigshandel, almen
 3. Samhandelen med udviklingslandene
- 9. Diverse statistikker (brunt omslag)**
 1. Diverse statistikker
 2. Diverse meddelelser

Gliederung der Veröffentlichungen des Eurostat

- 1. Allgemeine Statistik (grauer Umschlag)**
 1. Allgemeine Statistik
 2. Allgemeine Regionalstatistik
 3. Statistik der Drittländer
- 2. Volkswirtschaftliche Gesamtrechnungen, Finanzen und Zahlungsbilanzen (violetter Umschlag)**
 1. Volkswirtschaftliche Gesamtrechnungen
 2. Konten der Sektoren
 3. Konten nach Produktionsbereichen
 4. Geld und Finanzen
 5. Regionalkonten und Finanzen
 6. Zahlungsbilanzen
 7. Preise
- 3. Bevölkerung und soziale Bedingungen (gelber Umschlag)**
 1. Bevölkerung
 2. Soziale Bedingungen
 3. Bildung und Ausbildung
 4. Beschäftigung
 5. Sozialschutz
 6. Löhne und Einkommen
- 4. Industrie und Dienstleistungen (blauer Umschlag)**
 1. Industrie: Allgemeines
 2. Energie
 3. Eisen- und Stahlindustrie
 4. Verkehr und Dienstleistungen
- 5. Land- und Forstwirtschaft, Fischerei (grüner Umschlag)**
 1. Landwirtschaft: Allgemeines
 2. Landwirtschaft: Erzeugung und Bilanzen
 3. Landwirtschaft: Preise
 4. Landwirtschaft: Gesamtrechnungen
 5. Landwirtschaft: Struktur
 6. Forstwirtschaft
 7. Fischerei
- 6. Außenhandel (roter Umschlag)**
 1. Systematiken
 2. Außenhandel der Gemeinschaft: Allgemeines
 3. Außenhandel mit Entwicklungsändern
- 9. Verschiedenes (brauner Umschlag)**
 1. Verschiedene Statistiken
 2. Verschiedene Mitteilungen

Ταξινόμηση των δημοσιεύσεων του Eurostat

- 1. Γενικές στατιστικές (φαίο εξώφυλλο)**
 1. Γενικές στατιστικές
 2. Γενικές περιφερειακές στατιστικές
 3. Στατιστικές των τρίτων χωρών
- 2. Εθνικοί λογαριασμοί, δημοσιονομικά και ισοζύγιο πληρωμών (ιόχρουν εξώφυλλο)**
 1. Εθνικοί λογαριασμοί
 2. Λογαριασμοί κατά τομέα
 3. Λογαριασμοί κατά κλάδο
 4. Νόμισμα και δημοσιονομικά
 5. Περιφερειακοί λογαριασμοί και δημοσιονομικά
 6. Ισοζύγιο πληρωμών
 7. Τιμές
- 3. Πληθυσμός και κοινωνικές συνθήκες (κίτρινο εξώφυλλο)**
 1. Πληθυσμός
 2. Κοινωνικές συνθήκες
 3. Παιδεία και επαγγελματική εκπαίδευση
 4. Απασχόληση
 5. Κοινωνική προστασία
 6. Μισθοί και εισοδήματα
- 4. Βιομηχανία και υπηρεσίες (κυανό εξώφυλλο)**
 1. Βιομηχανία, γενικά
 2. Ενέργεια
 3. Σιδηρουργία
 4. Μεταφορές και υπηρεσίες
- 5. Γεωργία, δάση και αλιεία (πράσινο εξώφυλλο)**
 1. Γεωργία, γενικά
 2. Γεωργία, παραγωγή και απολαγισμοί
 3. Γεωργία, τιμές
 4. Γεωργία, λογαριασμοί
 5. Γεωργία, δομή
 6. Δάση
 7. Αλιεία
- 6. Εξωτερικό εμπόριο (κόκκινο εξώφυλλο)**
 1. Ονοματολογία
 2. Ανταλλαγές της Κοινότητας, γενικά
 3. Ανταλλαγές με τις χώρες υπό ανάπτυξη
- 9. Διάφορα (καφέ εξώφυλλο)**
 1. Διάφορες στατιστικές
 2. Διάφορες πληροφορίες

Classification of Eurostat publications

- 1. General statistics (grey covers)**
 1. General statistics
 2. Regional general statistics
 3. Third-country statistics
- 2. National accounts, finance and balance of payments (violet covers)**
 1. National accounts
 2. Accounts of sectors
 3. Accounts of branches
 4. Money and finance
 5. Regional accounts and finance
 6. Balance of payments
 7. Prices
- 3. Population and social conditions (yellow covers)**
 1. Population
 2. Social conditions
 3. Education and training
 4. Employment
 5. Social protection
 6. Wages and incomes
- 4. Industry and services (blue covers)**
 1. Industry, general
 2. Energy
 3. Iron and steel
 4. Transport and services
- 5. Agriculture, forestry and fisheries (green covers)**
 1. Agriculture, general
 2. Agriculture, production and balances
 3. Agriculture, prices
 4. Agriculture, accounts
 5. Agriculture, structure
 6. Forestry
 7. Fisheries
- 6. Foreign trade (red covers)**
 1. Nomenclature
 2. Community trade, general
 3. Trade with developing countries
- 9. Miscellaneous (brown covers)**
 1. Miscellaneous statistics
 2. Miscellaneous information

**Classification
des publications
de l'Eurostat**

1. **Statistiques générales** (couverture grise)
 1. Statistiques générales
 2. Statistiques régionales générales
 3. Statistiques des pays tiers
 2. **Comptes nationaux, finances et balances des paiements** (couverture violette)
 1. Comptes nationaux
 2. Comptes des secteurs
 3. Comptes des branches
 4. Monnaie et finances
 5. Comptes et finances régionaux
 6. Balances des paiements
 7. Prix
 3. **Population et conditions sociales** (couverture jaune)
 1. Population
 2. Conditions sociales
 3. Éducation et formation
 4. Emploi
 5. Protection sociale
 6. Salaires et revenus
 4. **Industrie et services** (couverture bleue)
 1. Industrie, générale
 2. Énergie
 3. Sidérurgie
 4. Transports et services
 5. **Agriculture, forêts et pêche** (couverture verte)
 1. Agriculture, générale
 2. Agriculture, production et bilans
 3. Agriculture, prix
 4. Agriculture, comptes
 5. Agriculture, structure
 6. Forêts
 7. Pêche
 6. **Commerce extérieur** (couverture rouge)
 1. Nomenclature
 2. Échanges de la Communauté, général
 3. Échanges avec les pays en voie de développement
 9. **Divers** (couverture brune)
 1. Statistiques diverses
 2. Informations diverses
-

**Classificazione
delle pubblicazioni
dell'Eurostat**

1. **Statistiche generali** (copertina grigia)
 1. Statistiche generali
 2. Statistiche regionali generali
 3. Statistiche dei paesi terzi
 2. **Conti nazionali, finanze e bilancia dei pagamenti** (copertina viola)
 1. Conti nazionali
 2. Conti dei settori
 3. Conti per branca
 4. Statistiche monetarie e finanziarie
 5. Conti e finanze regionali
 6. Bilancia dei pagamenti
 7. Prezzi
 3. **Popolazione e condizioni sociali** (copertina gialla)
 1. Popolazione
 2. Condizioni sociali
 3. Educazione e formazione
 4. Occupazione
 5. Protezione sociale
 6. Salari e redditi
 4. **Industria e servizi** (copertina azzurra)
 1. Industria, generale
 2. Energia
 3. Sidérurgia
 4. Trasporti e servizi
 5. **Agricoltura, foreste e pesca** (copertina verde)
 1. Agricoltura in generale
 2. Agricoltura, produzione e bilanci
 3. Agricoltura, prezzi
 4. Agricoltura, conti
 5. Agricoltura, strutture
 6. Foreste
 7. Pesca
 6. **Commercio estero** (copertina rossa)
 1. Nomenclatura
 2. Scambi della Comunità in generale
 3. Scambi con i paesi in via di sviluppo
 9. **Statistiche varie** (copertina marrone)
 1. Statistiche varie
 2. Informazioni varie
-

**Classificatie van
de publikaties
van Eurostat**

1. **Algemene statistiek** (grijze omslag)
 1. Algemene statistiek
 2. Algemene regionale statistiek
 3. Statistiek van derde landen
 2. **Nationale rekeningen, financiën en betalingsbalansen** (paarse omslag)
 1. Nationale rekeningen
 2. Rekeningen van de sectoren
 3. Rekeningen van de branches
 4. Geld en financiën
 5. Regionale rekeningen en financiën
 6. Betalingsbalans
 7. Prijzen
 3. **Bevolking en sociale voorwaarden** (gele omslag)
 1. Bevolking
 2. Sociale omstandigheden
 3. Opleiding en vorming
 4. Werkgelegenheid
 5. Sociale voorzieningen
 6. Lonen en inkomens
 4. **Industrie en dienstverleningen** (blauwe omslag)
 1. Algemene industrie
 2. Energie
 3. IJzer- en staalindustrie
 4. Vervoer en dienstverlening
 5. **Landbouw, bosbouw en visserij** (groene omslag)
 1. Landbouw: Algemeen
 2. Landbouw: Productie en balansen
 3. Landbouw: Prijzen
 4. Landbouw: Rekeningen
 5. Landbouw: Structuur
 6. Bosbouw
 7. Visserij
 6. **Buitenlandse handel** (rode omslag)
 1. Nomenclatuur
 2. Handel van de Gemeenschap: Algemeen
 3. Handel met de ontwikkelingslanden
 9. **Diverse statistieken** (bruine omslag)
 1. Diverse statistieken
 2. Diverse mededelingen
-

**Salg og abonnement · Verkauf und Abonnement · Πωλήσεις και συνδρομές · Sales and subscriptions
Vente et abonnements · Vendita e abbonamenti · Verkoop en abonnementen**

BELGIQUE / BELGIË

Moniteur belge / Belgisch Staatsblad
Rue de Louvain 40-42 / Leuvensestraat 40-42
1000 Bruxelles / 1000 Brussel
Tél. 512 00 26
CCP/Postrekening 000-2005502-27

Sous-dépôts / Agentschappen:

**Librairie européenne /
Europese Boekhandel**
Rue de la Loi 244 / Wetstraat 244
1040 Bruxelles / 1040 Brussel

CREDOC

Rue de la Montagne 34 / Bergstraat 34
Bte 11 / Bus 11
1000 Bruxelles / 1000 Brussel

DANMARK

Schultz Forlag

Møntergade 21
1116 København K
Tlf: (01) 12 11 95
Girokonto 200 11 95

BR DEUTSCHLAND

Verlag Bundesanzeiger

Breite Straße
Postfach 10 80 06
5000 Köln 1
Tel. (02 21) 20 29-0
Fernschreiber:
ANZEIGER BONN 8 882 595

GREECE

G.C. Eleftheroudakis SA

International Bookstore
4 Nikis Street
Athens (126)
Tel. 322 63 23
Telex 219410 ELEF

Sub-agent for Northern Greece:

Molho's Bookstore

The Business Bookshop
10 Tsimiski Street
Thessaloniki
Tel. 275 271
Telex 412885 LIMO

FRANCE

**Service de vente en France des publications
des Communautés européennes**

Journal officiel
26, rue Desaix
75732 Paris Cedex 15
Tél. (1) 578 61 39

IRELAND

Government Publications Sales Office

Sun Alliance House
Molesworth Street
Dublin 2
Tel. 71 03 09

or by post

Stationery Office

St Martin's House
Waterloo Road
Dublin 4
Tel. 68 90 66

ITALIA

Licosa Spa

Via Lamarmora, 45
Casella postale 552
50 121 Firenze
Tel. 57 97 51
Telex 570466 LICOSA I
CCP 343 509

Subagente:

Libreria scientifica Lucio de Biasio - AEIOU

Via Meravigli, 16
20 123 Milano
Tel. 80 76 79

GRAND-DUCHÉ DE LUXEMBOURG

**Office des publications officielles
des Communautés européennes**

5, rue du Commerce
L-2985 Luxembourg
Tél. 49 00 81 - 49 01 91
Télex PUBOF - Lu 1322
CCP 19190-81
CC bancaire BIL 8-109/6003/200

Messageries Paul Kraus

11, rue Christophe Plantin
L-2339 Luxembourg
Tél. 48 21 31
Télex 2515
CCP 49242-63

NEDERLAND

Staatsdrukkerij- en uitgeverijbedrijf

Christoffel Plantijnstraat
Postbus 20014
2500 EA 's-Gravenhage
Tel. (070) 78 99 11

UNITED KINGDOM

HM Stationery Office

HMSO Publications Centre
51 Nine Elms Lane
London SW8 5DR
Tel. 01-211 3935

Sub-agent:

Alan Armstrong & Associates Ltd

72 Park Road
London NW1 4SH
Tel. 01-723 3902
Telex 297635 AAALTD G

ESPAÑA

Mundi-Prensa Libros, S.A.

Castello 37
E-28001 Madrid
Tel. (91) 276 02 53 - 275 46 55
Telex 49370-MPLI-E

PORTUGAL

Livraria Bertrand, s.a.r.l.

Rua João de Deus
Venda Nova
Amadora
Tél. 97 45 71
Telex 12709-LITRAN-P

SCHWEIZ / SUISSE / SVIZZERA

Librairie Payot

6, rue Grenus
1211 Genève
Tél. 31 89 50
CCP 12-236

UNITED STATES OF AMERICA

**European Community Information
Service**

2100 M Street, NW
Suite 707
Washington, DC 20037
Tel. (202) 862 9500

CANADA

Renouf Publishing Co., Ltd

61 Sparks Street (Mall)
Ottawa
Ontario K1P 5A6
Tel. Toll Free 1 (800) 267 4164
Ottawa Region (613) 238 8985-6

JAPAN

Kinokuniya Company Ltd

17-7 Shinjuku 3-Chome
Shinjuku-ku
Tokyo 160-91
Tel. (03) 354 0131

Pris i Luxembourg (moms ikke medregnet) • Öffentliche Preise in Luxemburg (ohne MwSt.) • Τιμή στο Λουξεμβούργο, χωρίς ΦΠΑ
 Price (excluding VAT) in Luxembourg • Prix publics au Luxembourg, TVA exclue • Prezzi al pubblico nel
 Lussemburgo, IVA esclusa • Vastgestelde prijzen in Luxemburg (exclusief BTW)

	ECU	BFR	DKR	DM	DR	FF	HFL	IRL	LIT	UKL	USD
Pris pr. hæfte Einzelpreis Τιμή κατ' αντίτυπο Single copy Prix par numéro Prezzo unitario Prijs per nummer	12,12	550	99	27,50	1120	84	31	8.80	16 800	7.20	9
Abonnement Συνδρομή Subscription Abbonamento	37,46	1700	303	83,50	3450	257	94,50	27	51 800	22.25	27.50
Animalsk produktion + Vegetabilsk produktion Tierische Erzeugung + Pflanzliche Erzeugung Ζωική παραγωγή + φυτική παραγωγή Animal production + Crop production Production animale + Production végétale Produzione animale + Produzione vegetale Dierlijke produktie + plantaardige produktie	66,11	3000	536	148	6095	454	167	47.80	91 500	39.25	49



KONTORET FOR DE EUROPÆISKE FÆLLESSKABERS OFFICIELLE PUBLIKATIONER
 AMT FÜR AMTLICHE VERÖFFENTLICHUNGEN DER EUROPÄISCHEN GEMEINSCHAFTEN
 ΥΠΗΡΕΣΙΑ ΕΠΙΣΗΜΩΝ ΕΚΔΟΣΕΩΝ ΤΩΝ ΕΥΡΩΠΑΪΚΩΝ ΚΟΙΝΟΤΗΤΩΝ
 OFFICE FOR OFFICIAL PUBLICATIONS OF THE EUROPEAN COMMUNITIES
 OFFICE DES PUBLICATIONS OFFICIELLES DES COMMUNAUTÉS EUROPÉENNES
 UFFICIO DELLE PUBBLICAZIONI UFFICIALI DELLE COMUNITÀ EUROPEE
 BUREAU VOOR OFFICIËLE PUBLIKATIES DER EUROPESE GEMEENSCHAPPEN



CA-BF-85-001-7C-C