
ANIMALSK PRODUKTION

TIERISCHE ERZEUGUNG

ΖΩΙΚΗ ΠΑΡΑΓΩΓΗ

ANIMAL PRODUCTION

PRODUCTION ANIMALE

PRODUZIONE ANIMALE

DIERLIJKE PRODUKTIE

eurostat

Kvartalsvis Vierteljährlich Τριμηνιαίο Quarterly
Trimestriel Trimestrale Driemaandelijks

3 1985



DE EUROPÆISKE FÆLLESSKABERS STATISTISKE KONTOR
STATISTISCHES AMT DER EUROPÄISCHEN GEMEINSCHAFTEN
ΣΤΑΤΙΣΤΙΚΗ ΥΠΗΡΕΣΙΑ ΤΩΝ ΕΥΡΩΠΑΪΚΩΝ ΚΟΙΝΟΤΗΤΩΝ
STATISTICAL OFFICE OF THE EUROPEAN COMMUNITIES
OFFICE STATISTIQUE DES COMMUNAUTÉS EUROPÉENNES
ISTITUTO STATISTICO DELLE COMUNITÀ EUROPEE
BUREAU VOOR DE STATISTIEK DER EUROPESE GEMEENSCHAPPEN

L-2920 Luxembourg — Tél. 43011 — Télex: Comeur Lu 3423
B-1049 Bruxelles, Bâtiment Berlaymont, Rue de la Loi 200 (Bureau de liaison) — Tél. 235.11.11

Denne publikation kan fås gennem de salgssteder, som er nævnt på omslagets tredje side i dette hæfte.

Diese Veröffentlichung ist bei den auf der dritten Umschlagseite aufgeführten Vertriebsbüros erhältlich.

Την έκδοση αυτή μπορείτε να την προμηθευτείτε από τα γραφεία πωλήσεων τα οποία αναφέρονται στην τρίτη σελίδα του εξωφύλλου.

This publication is obtainable from the sales offices mentioned on the inside back cover.

Pour obtenir cette publication, prière de s'adresser aux bureaux de vente dont les adresses sont indiquées à la page 3 de la couverture.

Per ottenere questa pubblicazione, si prega di rivolgersi agli uffici di vendita i cui indirizzi sono indicati nella 3^a pagina della copertina.

Deze publikatie is verkrijgbaar bij die verkoopkantoren waarvan de adressen op blz. 3 van het omslag vermeld zijn.

ANIMALSK PRODUKTION

TIERISCHE ERZEUGUNG

ΖΩΙΚΗ ΠΑΡΑΓΩΓΗ

ANIMAL PRODUCTION

PRODUCTION ANIMALE

PRODUZIONE ANIMALE

DIERLIJKE PRODUKTIE

Luxembourg: Office des publications officielles des Communautés européennes, 1986

Kat./cat.: CA-BF-85-003-7C-C

© CECA – CEE – CEEA, Bruxelles-Luxembourg, 1986

Printed in the FR of Germany

	Side
Forkortelser og kilder	IV
Indledning	V
Metodologiske bemærkninger	VI

I: Månedlig statistik for kød

Indenlandsk bruttoproduktion	2
Nettoproduktion (slagtninger)	14
Udenrigshandel med levende dyr	34

II: Månedlig statistik for æg og fjerkræ

Nyplaceringer af kyllinger	48
Æg indlagt i rugemaskine og udrugede kyllinger	55
Udenrigshandel med kyllinger	64

III: Månedlig statistik for mælk og mælkeprodukter

Indsamling af komælk	70
Mælkeprodukter	72
Lagre af mælk i pulverform samt af smør	80

IV: Forsyningsbalancer – Resultater af undersøgelser – Prognoser 83

Tegn og forkortelser

Nul eller af logiske grunde ikke beregnet	—
Mindre end det halve af den anvendte enhed	0
Oplysning foreligger ikke	:
Hemmeligholdelse af statistik	S
EF-medlemsstaterne i alt	EUR 10
Skønsmæssigt angivet af Eurostat	*

Kilder

- * Bundesministerium für Ernährung, Landwirtschaft und Forsten, Bonn
- * Ministère de l'Agriculture, Service Central des Enquêtes et Études statistiques, Paris
- * Istituto centrale di statistica, Roma
- * Centraal Bureau voor de Statistiek, Den Haag
- * Institut National de Statistique, Bruxelles
- * Ministère de l'Agriculture et de la Viticulture, Luxembourg
- * Ministry of Agriculture, Fisheries and Food, London
- * Central Statistics Office, Dublin
- * Danmarks Statistik, København
- * Εθνική Στατιστική Υπηρεσία της Ελλάδας, Αθήνα
- * Υπουργείο Γεωργίας, Αθήνα

Denne kvartalsbulletin vedrørende den animalske produktion (i mængdeangivelser) består af 5 dele og indeholder de seneste statistiske oplysninger, som Eurostat indtil 1979 offentliggjorde i følgende publikationer: »Månedlig statistik for kød«, »Månedlig statistik for æg« og »Månedlig statistik for mælk«. Oplysningerne udarbejdes og ajourføres løbende i samarbejde med de kompetente myndigheder i medlemsstaterne inden for rammerne af arbejdsgruppen »Statistik over animalske produkter« under Udvalget for Landbrugsstatistik. I Eurostat's Cronosbank findes basisoplysninger til alle offentliggjorte rækker, som kan rekvireres i form af listings eller magnetbånd. De seneste ajourføringer af de månedlige basisstatistikker kan ligeledes rekvireres hver måned.

Bulletinens indhold

I de første tre dele er samlet de månedlige statistikker for kød (slagtninger, den indenlandske bruttoproduktion, udenrigshandelen med levende dyr), for æg og fjerkræ (æg indlagt i rugemaskine, produktion af og udenrigshandel med kyllinger) og for mælk (indsamling af mælk, mejeriernes produktion, lagre af smør og mælkeprodukter i pulverform). Størstedelen af dette statistiske materiale fremsendes af medlemsstaterne til Eurostat i overensstemmelse med Rådets direktiver eller forordninger.

Del 4 indeholder statistikker over udenrigshandelen med kød, æg og mælkeprodukter. Basisoplysningerne, som er nødvendige for udarbejdelsen af disse statistikker, er de kumulerede Nimex-oplysninger, som offentliggøres hvert kvartal. For de vigtigste produkters vedkommende (oksekød, svinekød, fårekød, hestekød, smør, tømælk og æg) kombineres disse statistikker over udenrigshandelen med oplysningerne om produktionen og interventionslagrene. Disse informationer offentliggøres i forenklede »Eurostat-balancer«, som ikke nødvendigvis svarer til de årlige forsyningsbalancer, der udarbejdes af medlemsstaterne, men som skal skabe grundlag for hyppigere (kvartalsvise) og hurtigere (4-5 måneder efter det pågældende kvartal) oplysninger om forholdet mellem udbud og efterspørgsel.

Endelig kan indholdet af del 5 variere: årlige forsyningsbalancer, resultater af undersøgelser af husdyrhold eller af strukturen i kvæg- og svineholdet, årlige statistikker over mælk, mejeriernes struktur, rugeriernes struktur og anvendelse, kommentarer og prognoser.

I – MÅNEDLIG KØDSTATISTIK

Kilder

Denne del omfatter de af medlemsstaterne meddelte oplysninger i henhold til nedenfor anførte beslutninger:

- Kvæg: Rådets direktiv nr. 73/132/EØF af 15. maj 1973 (EFT L 153 af 9.6.1973) og 78/53/EØF af 19. december 1978 (EFT L 16 af 20.1.1978); Kommissionens beslutning nr. 73/262/EØF af 24. juli 1973 (EFT L 253 af 10.9.1973);
- Svin: Rådets direktiv nr. 76/630/EØF af 20. juli 1976 (EFT L 223 af 16.8.1976) og nr. 79/920/EØF af 29. oktober 1979 (EFT L 281 af 10.11.1979); Kommissionens beslutning nr. 76/805/EØF af 1. oktober 1976 (EFT L 285 af 16.10.1976);
- Får og geder: Rådets direktiv nr. 82/177/EØF af 22. marts 1982 (EFT L 81 af 27.3.1982); Kommissionens beslutning nr. 82/958/EØF af 22. december 1982 (EFT L 386 af 31.12.1982);
- Enhovede: Aftale mellem Kommissionen og medlemsstaterne.

DEFINITIONER

Nettoproduktion (slagtinger)

Dyr, slagtet inden for et lands grænser, hvad enten der er tale om dyr af indenlandsk eller udenlandsk oprindelse.

Den slagtede mængde angives i slagtevægt, dvs. dyrets vægt, når det er slagtet og afhudet, med fradrag af visse dele, f.eks. hovedet (undtagen hoveder af svin), skindet, en del af lemmerne, indvoldene, tarmene osv. Man tager altså ikke hensyn til spiseligt slagteaffald, hvorimod fedt, som er medregnet i slagtevægten, er inkluderet.

Indførsel og udførsel af levende dyr

Handel med enhver slags levende dyr (slagtedy, dyr til opfødning og avlsdyr, herunder racerene dyr).

Ved udregningen af EF's samlede handel med tredjelande trækker man fra landenes samlede udenrigshandel EF-landenes indbyrdes handel, som er udregnet på grundlag af importtallene.

Indenlandsk bruttoproduktion

Nettoproduktionen med tillæg af saldoen (eksport minus import) i udenrigshandelen for alle dyr af den pågældende art. I tilfælde af at den negative saldo for udenrigshandelen er større end slagtingerne, er bruttoegenproduktionen ligeledes negativ.

BEMÆRKNINGER VEDRØRENDE ENKELTE LANDE

Forbundsrepublikken Tyskland

Forbundsrepublikken Tysklands statistik over udenrigshandel omfatter også handelen med Den tyske demokratiske Republik og Østberlin.

Belgien og Luxembourg

BLØU's udenrigshandel opføres under Belgien ved beregningen af den indenlandske bruttoproduktion.

Irland

I månedsstatistikkerne er medregnet »beslaglagt kød« for indeværende år.

Danmark

I modsætning til, hvad der er tilfældet for de nationale statistikker, er spiseligt slagteaffald ikke medregnet i fællesskabsstatistikken.

Kilde

I denne del offentliggør Eurostat de statistikker, som medlemsstaterne fremsender i overensstemmelse med Kommissionens forordning (EØF) nr. 1868/77 af 29. juli 1977 om anvendelse af artikel 10 i Rådets forordning (EØF) nr. 2782/72 om produktion og afsætning af rugeæg og kyllinger af fjerkræ (EFT L 209 af 17.8.1977 og L 282 af 1.11.1975).

DEFINITIONER

Undersøgelsesfelt: Undersøgelserne foretages hos rugerier med en kapacitet på mindst 1000 æg indlagt i rugemaskine.

Enheder: I fællesskabstabellerne i bilag I til forordning (EØF) nr. 1868/77 noteres resultaterne i tusinder. Visse nationale data anføres med decimaler.

Definitioner: Definitionerne af kategorier og typer rugeæg og daggamle kyllinger er offentliggjort i Rådets forordning (EØF) nr. 2782/75 af 29. oktober 1975.

Nyplaceringer af kyllinger

Omfatter samtlige importerede kyllinger og ikke-eksporterede udrugede kyllinger.

Æg indlagt i rugemaskine

Omfatter alle æg (den nationale produktion + indførsler fra andre fællesskabslande og fra tredjelande), som er indlagt i rugemaskine i rugerier, uanset eventuel senere udførsel af kyllinger til andre fællesskabslande eller tredjelande.

Udrugede kyllinger

Udelukkende de i rugerierne udrugede kyllinger uden medtagelse af ind- og udførslen af kyllinger (tredjelande og Fællesskaberne).

Forbundsrepublikken Tyskland

Her medregnes ikke områderne Hamburg, Bremen og Berlin.

Frankrig

Oplysningerne indsamles ved rundspørge blandt personer, der beskæftiger sig med fjerkræforædling. Oplysningerne vedrører perioder på 4-5 uger (marts, juni, september og december).

III – MÅNEDLIG STATISTIK OVER MÆLK OG MÆLKEPRODUKTER

Kilde

I denne del offentliggør Eurostat statistiske oplysninger, som er indsamlet og fremsendt af de kompetente statistiske kontorer i medlemsstaterne i overensstemmelse med Rådets direktiv af 31. juli 1972 om de statistiske undersøgelser, der skal foretages af medlemsstaterne med hensyn til mælk og mejeriprodukter (72/280/EØF, EFT L 179 af 7.8.1972).

UNDERSØGELSESONRÅDE

De af direktivet omfattede undersøgelser angår: virksomheder eller foretagender, hvis aktiviteter omfattes af gruppe 413 »Mælkeindustri« i NACE, herunder landbrugets kooperative virksomheder; landbrugsbedrifter, der har teknisk behandlings- eller forarbejdningsudstyr svarende til mejerierne, for så vidt de har 60 malkekøer eller derover og på normal vis behandler eller leverer en gennemsnitlig årlig mængde på mindst 180 t mælk direkte til konsum, virksomheder eller foretagender, der indsamler mælk eller fløde for at videregive disse produkter helt eller delvist uden behandling eller forarbejdning til mejerierne. Leveringer mellem disse virksomheder og foretagender udelukkes og tælles derfor ikke med to gange.

DEFINITIONER

For hvert produkt har man taget definitionerne fra Kommissionens beslutning af 29. april 1976 (76/430/EØF, EFT L 114 af 30.4.1976).

Oplysningerne vedrører kun mælk og produkter frem-

stillet heraf.

For de forarbejdede mejeriprodukters vedkommende angives nettovægten på fremstillingstidspunktet; for de forskellige typer hvid ost og blød ost angives varens vægt, når den er klar til forsendelse, og for den emballerede vares vedkommende den vægt, som figurerer på emballagen. For de andre typer ost angives principielt den »grønne vægt« inden eventuelt væggtab ved lagring (den på nedsaltningsstidspunktet registrerede vægt).

BEMÆRKNINGER TIL SKEMAERNE

De i parentes anførte tal svarer til de i bilaget i Kommissionens beslutning nr. 78/808/EØF af 20. september 1978 (EFT L 279 af 4.10.1978) anførte koder.

Indsamling: Omfatter indsamlingen af fløde 1 omregnet til mælkeekvivalenter.

Koncentreret mælk (21): Omfatter koncentreret mælk anvendt ved fremstillingen af »chocolate crumb« (28).
Sødmælk i pulverform (221 + 222 + 223): Dette punkt omfatter fløde og delvis skummet mælk i pulverform.
Smør (23): Omfatter smeltet smør og butteroil (232).
 Gælder dog ikke Holland og Irland.

Ost (241): Ost af ren fåremælk, gedemælk og bøffel-mælk (242, 243, 244), samt smelteost og produkter fremstillet af smelteost (25) udelukkes.

IV – UDENRIGSHANDELEN OG EUROSTAT'S BALANCER

Eurostat's balancer

Eurostat's kødbalancer omfatter følgende oplysninger udtrykt i »slagtevægt«:

Bruttoegenproduktion

÷ Eksport af levende dyr (Medlemsstaterne: Eksport i alt; EUR 10, eksport til tredjelande)

+ Import af levende dyr (Medlemsstaterne: Import i alt; EUR 10, import fra tredjelande)

= Anvendbar produktion

+ Import af kød (Medlemsstaterne: Import i alt; EUR 10, import fra tredjelande)

÷ Eksport af kød (Medlemsstaterne: Eksport i alt; EUR 10, eksport til tredjelande)

= Indenlandsk anvendelse i alt

Selvforsyningsgraden er det relative forhold mellem bruttoegenproduktion og indenlandsk anvendelse i alt. Balancerne for de øvrige områder beregnes på lignende måde, dog er selvforsyningsgraden det relative forhold mellem den anvendbare produktion og den indenlandske anvendelse i alt.

Udenrigshandel

Medlemsstaternes im- og eksportoplysninger vedrører den samlede udenrigshandel, dvs. summen af handelen med de øvrige medlemsstater samt tredjelande. Sumrernerne for EUR 10 vedrører dog alene medlemsstaternes udenrigshandel med tredjelande.

De fra udenrigshandelsstatistikken anvendte mængdeoplysninger omregnes i henhold til de på side XLV anførte koefficienter til de i Eurostat's balancer anvendte statistiske enheder.

V – FORSYNINGSBALANCER – RESULTATER – PROGNOSER

Denne del omfatter de vigtigste resultater af statistiske undersøgelser, hvis perioditet ikke sammenfalder med denne publikation eller som offentliggøres i »Ekspresinformation«. Metodologiske anmærkninger er anført i Eurostat's særlige publikationer eller i den Agrarstatistiske årbog.

Anmærkning

De sidst anførte tal for samtlige oplysninger vedrørende medlemsstaterne er foreløbige. Det sidste tal for de vigtigste oplysninger for EUR 10 er af Eurostat beregnet på grundlag af skøn over de manglende oplysninger fra medlemsstaterne. Såfremt oplysningerne for en enkelt medlemsstat omfattes af reglerne for statistisk hemmeligholdelse (S), er summen for Fællesskabet alene dannet af oplysningerne for de øvrige medlemsstater.

	Seite
Abkürzungen und Quellen	X
Vorbemerkung	XI
Methodische Erläuterungen	XII

I: Monatliche Fleischstatistik

Bruttoeigenerzeugung	2
Nettoerzeugung (Schlachtungen)	14
Außenhandel mit lebenden Tieren	34

II: Monatliche Eier- und Geflügelstatistik

Aufgestallte Küken	48
Eingelegte Bruteier und geschlüpfte Küken	55
Außenhandel mit Küken	64

III: Monatliche Statistik für Milch und Milcherzeugnisse

Kuhmilchaufnahme	70
Gewinnung von Milcherzeugnissen	72
Bestände an Milchpulver und Butter	80

IV: Versorgungsbilanzen – Erhebungsergebnisse – Vorausschätzungen	83
--	-----------

Zeichen und Abkürzungen

DE

Nichts oder aus logischen Gründen nicht errechnet	—
Weniger als die Hälfte der verwendeten Einheit	0
Kein Nachweis vorhanden	:
Statistische Geheimhaltung	S
Mitgliedsländer, insgesamt	EUR 10
Schätzung des Eurostat	*

Quellen

- * Bundesministerium für Ernährung, Landwirtschaft und Forsten, Bonn
- * Ministère de l'Agriculture, Service Central des Enquêtes et Études statistiques, Paris
- * Istituto centrale di statistica, Roma
- * Centraal Bureau voor de Statistiek, Den Haag
- * Institut National de Statistique, Bruxelles
- * Ministère de l'Agriculture et de la Viticulture, Luxembourg
- * Ministry of Agriculture, Fisheries and Food, London
- * Central Statistics Office, Dublin
- * Danmarks Statistik, København
- * Εθνική Στατιστική Υπηρεσία της Ελλάδας, Αθήνα
- * Υπουργείο Γεωργίας, Αθήνα

Das vorliegende vierteljährliche Bulletin über die Tiererzeugung in Mengeneinheiten besteht aus fünf Teilen und enthält die neuesten Angaben über die gleichen statistischen Reihen, wie sie Eurostat bis 1979 in folgenden Heften veröffentlicht hat: Monatsstatistik „Fleisch“, Monatsstatistik „Eier“ und Monatsstatistik „Milch“. Die Angaben werden in Zusammenarbeit mit den Verantwortlichen der Mitgliedstaaten im Rahmen der Arbeitsgruppe „Statistik der tierischen Erzeugnisse“ des Agrarstatistischen Ausschusses erarbeitet und ständig verbessert. Für sämtliche genannten Veröffentlichungen sind in der Cronos-Datenbank von Eurostat Zeitreihen verfügbar; sie können auf Wunsch in Form von Listendruckern oder Magnetbändern geliefert werden; ebenso können die neuesten Überarbeitungen der monatlichen Basisreihen jeden Monat auf Anfrage versandt werden.

Aufbau des Bulletins

In den drei ersten Teilen sind die monatlichen Statistiken über Fleisch (Schlachtungen, Bruttoeigenerzeugung, Außenhandel mit lebenden Tieren), über Eier und Geflügel (Brüten von Eiern, Erzeugung und Außenhandel mit Küken) und über Milch (Milchaufnahme, Erzeugung der Molkereien, Butter- und Milchpulverbestände) zusammengestellt. Die meisten dieser Statistiken werden Eurostat von den Mitgliedstaaten gemäß den Richtlinien oder Verordnungen des Rates übermittelt.

Der vierte Teil enthält die Statistik über den Außenhandel mit Fleisch, Eiern und Milcherzeugnissen; die für die Ausarbeitung dieser Statistiken notwendigen Angaben sind die vierteljährlichen kumulierten Daten der Nimexe. Für die wichtigsten Erzeugnisse (Rind-, Schweine-, Schaf- und Pferdefleisch, Butter, Milchpulver, Eier) werden diese Statistiken über den Außenhandel den Daten über Erzeugung und Interventionsbestände gegenübergestellt. Mit dieser Kombination von Informationen lassen sich vereinfachte „Eurostat-Bilanzen“ erstellen, die nicht unbedingt den von den Mitgliedstaaten aufgestellten jährlichen Versorgungsbilanzen entsprechen, die aber zu einer häufigeren (vierteljährlich) und rascheren (4 bis 5 Monate nach Ende des in Betracht kommenden Quartals) Information über das Gleichgewicht von Angebot und Nachfrage beitragen dürften.

Schließlich ist der Inhalt des fünften Teils unterschiedlich, und zwar jährliche Versorgungsbilanzen, Ergebnisse der Erhebungen über die Bestände oder die Struktur der Haltung von Rindern und Schweinen, jährliche Milchstatistiken, Struktur der Molkereien, Struktur und Verwendung der Brütereien, Kommentare und Vorausschätzungen usw.

I – MONATLICHE FLEISCHSTATISTIK

Quellen:

Dieser Teil enthält die von den Mitgliedstaaten infolge nachstehender Beschlüsse mitgeteilten Ergebnisse:

- Rinder: Richtlinien des Rates Nr. 73/132/EWG vom 15. Mai 1973 (ABl. L 153 vom 9.6.1973) und Nr. 78/73/EWG vom 19. Dezember 1978 (ABl. L 16 vom 20.1.1978); Entscheidung der Kommission Nr. 73/262/EWG vom 24. Juli 1973 (ABl. L 253 vom 10.9.1973);
- Schweine: Richtlinien des Rates Nr. 76/630/EWG vom 20. Juli 1976 (ABl. L 223 vom 16.8.1976) und 79/920/EWG vom 29. Oktober 1979 (ABl. L 281 vom 10.11.1979); Entscheidung der Kommission Nr. 76/805/EWG vom 1. Oktober 1976 (ABl. L 285 vom 16.10.1976);
- Schafe und Ziegen: Richtlinien des Rates Nr. 82/177/EWG vom 22. März 1982 (ABl. L 81 vom 27.3.1982); Entscheidung der Kommission Nr. 82/958/EWG vom 22. Dezember 1982 (ABl. L 386 vom 31.12.1982);
- Einhufer: Abkommen zwischen Kommission und Mitgliedstaaten.

DEFINITIONEN

Nettoerzeugung (Schlachtungen)

Im Inland geschlachtete Tiere sowohl in- als ausländischer Herkunft.

Die geschlachteten Mengen werden in Schlachtgewicht geschätzt. Darunter versteht man das Gewicht des geschlachteten und ausgenommenen Tieres ohne bestimmte Teile wie Kopf (mit Ausnahme des Schweinekopfs), Haut, Glieder (teilweise), Eingeweide, Därme usw.

Folglich werden eßbare Innereien nicht berücksichtigt, während die im Schlachtgewicht enthaltenen Fette mitgerechnet werden.

Einfuhr und Ausfuhr lebender Tiere

Austausch sämtlicher Lebewesen (Schlachttiere, Masttiere und Zuchttiere, einschl. reinrassiger Tiere). Zur Berechnung des gesamten Außenhandels der Europäischen Gemeinschaft zieht man vom Gesamtaußenhandel der Länder den aufgrund der Einfuhren errechneten innergemeinschaftlichen Austausch ab.

Bruttoeigenerzeugung

Nettoerzeugung plus Saldo des Außenhandels (Ausfuhr weniger Einfuhr) mit sämtlichen Tieren dieser Rasse. Falls das Defizit des Außenhandels die Schlachtungen übertrifft, ist die Bruttoeigenerzeugung negativ.

EINZELBEMERKUNGEN ZU DEN LÄNDERN

Bundesrepublik Deutschland

In den Versorgungsbilanzen der Bundesrepublik Deutschland ist beim Außenhandel auch der Warenverkehr mit der DDR und Berlin (Ost) enthalten.

Belgien und Luxemburg

Der Außenhandel der BLWU wird bei der Berechnung der Bruttoeigenerzeugung vollständig Belgien zugerechnet.

Irland

Die monatlichen Statistiken umfassen auch die „Beschlagnahmen“ von Fleisch im laufenden Jahr.

Dänemark

Im Gegensatz zu den einzelstaatlichen Statistiken sind in der Gemeinschaftsstatistik die eßbaren Innereien nicht berücksichtigt.

Quellen:

Eurostat gibt in diesem Teil die Aufstellungen wieder, die von den Mitgliedstaaten gemäß Verordnung (EWG) Nr. 1868/77 der Kommission vom 29. Juli 1977 zur Anwendung von Artikel 10 der Verordnung (EWG) Nr. 2782/75 des Rates über die Erzeugung und den Verkehr mit Bruteiern und Küken von Hausgeflügel (ABl. L 209 vom 17.8.1977 und L 282 vom 1.11.1975) übermittelt werden.

DEFINITIONEN

Erhebungsbereich: Die Erhebungen werden bei Brütereien mit einem Fassungsvermögen von 1000 und mehr eingelegten Bruteiern durchgeführt.

Einheiten: Die Gemeinschaftstabellen des Anhangs I der Verordnung (EWG) Nr. 1868/77 sehen vor, daß die Ergebnisse in 1000 Stück ausgedrückt werden. Einige nationale Ergebnisse werden mit Dezimalstellen angegeben.

Bezeichnungen: Die Bezeichnungen der Klassen und Typen von Bruteiern und Eintagsküken wurden in der Verordnung (EWG) Nr. 2782/75 des Rates vom 29. Oktober 1975 veröffentlicht.

Aufgestallte Küken

Schließt sämtliche eingeführten Küken sowie alle nicht ausgeführten geschlüpften Küken ein.

Eingelegte Bruteier

Sämtliche in Brütereien eingelegte Bruteier (Inlands-erzeugung plus Einfuhren aus Gemeinschafts- und Drittländern) ohne Berücksichtigung etwaiger späterer Ausfuhren von Küken nach anderen Gemeinschaftsländern oder nach Drittländern.

Geschlüpfte Küken

Ausschließlich in der Brüterei ausgeschlüpfte Küken ohne Berücksichtigung der ein- und ausgeführten Küken (Drittländer oder Gemeinschaft).

Bundesrepublik Deutschland

Nicht inbegriffen sind die Gebiete von Hamburg, Bremen und Berlin (West).

Frankreich

Die Angaben werden durch Erhebungen bei den Brütereien und eine Sondererhebung bei den Züchtern von Geflügelstämmen eingeholt. Sie erstrecken sich auf vier oder fünf Wochen (März, Juni, September und Dezember).

III – MONATLICHE STATISTIK ÜBER MILCH UND
MILCHERZEUGNISSE

Quellen:

In diesem Teil veröffentlicht Eurostat die von den zuständigen Stellen der einzelnen Mitgliedstaaten in Anwendung der „Richtlinie des Rates vom 31. Juli 1972 betreffend die von den Mitgliedstaaten durchzuführenden statistischen Erhebungen über Milch und Milcherzeugnisse“ (72/280/EWG, ABl. L 179 vom 7.8.1972) zusammengestellten und übermittelten Statistiken.

ERHEBUNGSBEREICH

Die Erhebungen, auf die sich die Richtlinie bezieht, erstrecken sich auf: Unternehmen oder Betriebe, deren Tätigkeit unter die Gruppe 413 „Be- und Verarbeitung von Milch“ der NACE fällt einschließlich der genossenschaftlichen landwirtschaftlichen Einrichtungen; landwirtschaftliche Betriebe, welche technische Einrichtungen für die Be- bzw. Verarbeitung besitzen, die denjenigen der Molkereien vergleichbar sind, sofern sie über 60 oder mehr Milchkühe verfügen und durchschnittlich mindestens 180t Milch pro Jahr bearbeiten oder direkt an den Verbraucher liefern; Unternehmen oder Betriebe, die Milch oder Rahm sammeln und diese teilweise oder in ihrer Gesamtheit, ohne selbst eine Be- oder Verarbeitung vorzunehmen, an die Molkereien abgeben.

Die Lieferungen zwischen den einzelnen Unternehmen und Betrieben werden nicht aufgeführt und daher nicht doppelt gezählt.

DEFINITIONEN

Für jedes Erzeugnis wurden die Definitionen der Entscheidung Nr. 76/430/EWG der Kommission vom 29. April 1976 zugrunde gelegt (ABl. L 114 vom 30.4.1976).

Die Angaben beziehen sich nur auf Kuhmilch und die daraus gewonnenen Erzeugnisse.

Für die verpackten Milcherzeugnisse ist das Nettogewicht bei der Herstellung angegeben; für die Frischkäse- und Weichkäsearten ist dies das Gewicht der versandfertigen Ware und für die verpackte Ware ist dies das auf der Verpackung angegebene Gewicht. Für die anderen Käsearten ist grundsätzlich das „Rohgewicht“, vor eventuellen Verlusten durch den Reifevorgang (Gewicht beim Salzen), anzugeben.

BEMERKUNGEN ZU DEN EINZELNEN TABELLEN

Die zwischen Klammern eingetragenen Zahlen beziehen sich auf die in der Anlage der Entscheidung der Kommission Nr. 78/808/EWG vom 20. September 1978 (ABl. L 279 vom 4.10.1978) aufgeführten Schlüsselnummern:

Milchaufnahme: einschließlich der aufgenommenen Rahmmenge (in Milchwert ausgedrückt).

Kondensmilch (21): einschließlich der zur Herstellung von „Chocolate Crumb“ verwendeten Kondensmilch.

Vollmilchpulver (221 + 222 + 223): einschließlich Rahmpulver und teilentrahmten Milchpulvers.

Butter (23): einschließlich Schmelzbutter und Butteröl (232), mit Ausnahme der Niederlande und Irlands.

Käse (241): Die auf der Grundlage von Schafs-, Ziegen- und Büffelmilch hergestellten Käsesorten (242, 243, 244) sowie Schmelzkäse und Käsezubereitungen (25) bleiben unberücksichtigt.

IV – AUSSENHANDEL UND „EUROSTAT-BILANZEN“

„Eurostat-Bilanzen“

Die „Eurostat-Bilanzen“ für Fleisch enthalten nachfolgende Erzeugnisse, ausgedrückt in „Schlachtgewicht“:

- Ausfuhr lebender Tiere (Mitgliedstaaten: gesamte Ausfuhr; EUR 10: nur Ausfuhr nach Drittländern)
- + Einfuhr lebender Tiere (Mitgliedstaaten: gesamte Einfuhr; EUR 10: nur Einfuhr aus Drittländern)
- = Verwendbare Erzeugung
- + Einfuhr von Fleisch (Mitgliedstaaten: gesamte Einfuhr; EUR 10: nur Einfuhr aus Drittländern)

– Ausfuhr von Fleisch (Mitgliedstaaten: gesamte Ausfuhr; EUR 10: nur Ausfuhr nach Drittländern)

= Inlandsverwendung insgesamt

Der Selbstversorgungsgrad ist das Verhältnis, in %, zwischen Bruttoeigenerzeugung und Inlandsverwendung insgesamt.

Die Bilanzen für die anderen Bereiche werden ähnlich berechnet, wobei der Selbstversorgungsgrad jedoch das Verhältnis, in %, zwischen verwendbarer Erzeugung und Inlandsverwendung insgesamt darstellt.

Außenhandel

Die Ein- und Ausfuhrdaten der Mitgliedstaaten betreffen die Gesamtheit ihres Außenhandels, d. h. die Summe ihres Handels mit den übrigen Mitgliedstaaten sowie Drittländern. Die EUR-10-Summen betreffen jedoch nur den Handel der Mitgliedstaaten mit Drittländern. Die der Außenhandelsstatistik entnommenen Mengen werden in die statistische Einheit der „Eurostat-Bilanzen“ anhand der auf Seite XLV aufgeführten Koeffizienten umgerechnet.

V – VERSORGBILANZEN – ERHEBUNGSERGEBNISSE – VORAUSSCHÄTZUNGEN

Dieser Teil umfaßt die wichtigsten Ergebnisse von Statistiken, deren Periodizität nicht mit dieser Veröffentlichung zusammentrifft oder die als „Schnellbericht“ erscheinen.

Methodische Erläuterungen sind in den Sonderveröffentlichungen von Eurostat enthalten oder sonst im Agrarstatistischen Jahrbuch.

Zur Beachtung

Die letzte Angabe sämtlicher Reihen in bezug auf Mitgliedstaaten ist als provisorisch anzusehen.

Die letzte Angabe der wichtigsten Reihen für EUR 10 wird von Eurostat nach Schätzung der fehlenden einzelstaatlichen Ergebnisse berechnet.

Fallen die Daten für einen bestimmten Mitgliedstaat unter die statistische Geheimhaltung (S), so stellen die Gemeinschaftsdaten nur Teilsummen dar.

Περιεχόμενα

GR

Σελίδα

Συντομογραφίες και πηγές	XVI
Πρόλογος	XVII
Μεθοδολογικές σημειώσεις	XVIII

I: Μηνιαίες στατιστικές του κρέατος

Εγχώρια ακαθάριστη παραγωγή	2
Καθαρή παραγωγή (σφαγές)	14
Εξωτερικό εμπόριο ζώντων ζώων	34

II: Μηνιαίες στατιστικές αυγών και πουλερικών

Εισαγόμενοι νεοσσοί	48
Αυγά προς επώαση και εκκολαφθέντες νεοσσοί	55
Εξωτερικό εμπόριο νεοσσών	64

III: Μηνιαίες στατιστικές γάλακτος και γαλακτοκομικών προϊόντων

Συλλογή γάλακτος αγελάδας	70
Ληφθέντα γαλακτοκομικά προϊόντα	72
Αποθέματα σε γάλα – σκόνη και βούτυρο	80

IV: Ισοζύγια – Αποτελέσματα ερευνών – Προβλέψεις 83

Σημεία και συντομογραφίες

GR

Μηδέν, ή μη υπολογισμένο για λογικές αιτίες	—
Δεδομένα κατώτερα από το μισό της χρησιμοποιούμενης μονάδας	0
Μη διαθέσιμο δεδομένο	:
Στατιστικό απόρρητο	S
Σύνολο κρατών μελών ΕΚ	EUR 10
Εκτίμηση της Eurostat	*

Πηγές

- * Bundesministerium für Ernährung, Landwirtschaft und Forsten, Bonn
- * Ministère de l'Agriculture, Service Central des Enquêtes et Études statistiques, Paris
- * Istituto centrale di statistica, Roma
- * Centraal Bureau voor de Statistiek, Den Haag
- * Institut National de Statistique, Bruxelles
- * Ministère de l'Agriculture et de la Viticulture, Luxembourg
- * Ministry of Agriculture, Fisheries and Food, London
- * Central Statistics Office, Dublin
- * Danmarks Statistik, København
- * Εθνική Στατιστική Υπηρεσία της Ελλάδας, Αθήνα
- * Υπουργείο Γεωργίας, Αθήνα

Η παρούσα τριμηνιαία έκδοση, σχετικά με τον όγκο της ζωικής παραγωγής, περιλαμβάνει πέντε μέρη και περιέχει τις πρόσφατες πληροφορίες που αφορούν τις ίδιες στατιστικές σειρές με αυτές που δημοσίευσε η Eurostat μέχρι το 1979 στα ακόλουθα τεύχη: «Μηνιαίες στατιστικές του κρέατος», «Μηνιαίες στατιστικές αυγών» και «Μηνιαίες στατιστικές του γάλακτος».

Τα στοιχεία υποβάλλονται σε συνεχή επεξεργασία και βελτίωση σε συνεργασία με τους αρμόδιους των κρατών μελών στα πλαίσια της ομάδας εργασίας «Στατιστικές των ζωικών προϊόντων» της Επιτροπής Γεωργικών Στατιστικών. Για όλες τις σειρές που δημοσιεύονται, βρίσκονται διαθέσιμα αναδρομικά στοιχεία στην τράπεζα πληροφοριών Cronos της Eurostat, τα οποία μπορούν να διατεθούν σε μορφή πινάκων υπολογιστή (listings) ή σε μαγνητικές ταινίες μετά από σχετική αίτηση. Κατά τον ίδιο τρόπο οι ενημερώσεις των βασικών μηνιαίων σειρών είναι δυνατό να προσφέρονται κάθε μήνα μετά από σχετική αίτηση.

Μορφή του δελτίου

Στα τρία πρώτα μέρη είναι συγκεντρωμένες οι μηνιαίες στατιστικές για το κρέας (σφαγές, ακαθάριστη εγχώρια παραγωγή, εξωτερικό εμπόριο ζώντων ζώων), τα αυγά και τα πουλερικά (επώαση αυγών, παραγωγή και εξωτερικό εμπόριο νεοσσών) και το γάλα (συλλογή γάλακτος, παραγωγή των γαλακτοκομείων, αποθέματα βουτύρου και γάλα σε σκόνη). Οι περισσότερες από αυτές τις στατιστικές διαβιβάζονται στην Eurostat από τα κράτη μέλη σε εφαρμογή οδηγιών ή κανονισμών του Συμβουλίου.

Το τέταρτο μέρος περιέχει τις στατιστικές για το εξωτερικό εμπόριο κρέατος, αυγών και γαλακτοκομικών προϊόντων. Τα βασικά στοιχεία που είναι απαραίτητα για την εκπόνηση αυτών των στατιστικών είναι τα αθροιστικά τριμηνιαία στοιχεία της Nimex. Για τα κύρια προϊόντα (βοδινό, χοιρινό, πρόβειο ή ίππειο κρέας – βούτυρο, γάλα σε σκόνη, αυγά), οι στατιστικές αυτές για το εξωτερικό εμπόριο παρουσιάζονται παράλληλα με τα στοιχεία για την παραγωγή και τα αποθέματα επέμβασης. Ο συνδυασμός αυτών των πληροφοριών καταλήγει στην παρουσίαση απλοποιημένων «ισοζυγίων Eurostat», που δεν αντιστοιχούν απαραίτητα στα ετήσια ισοζύγια που εκπονούν τα κράτη μέλη, αλλά που θα έπρεπε να συμβάλουν σε μια συχνότερη (τριμηνιαία) και ταχύτερη πληροφόρηση (4-5 μήνες μετά τη λήξη του εξεταζόμενου τριμήνου) για τη σχέση μεταξύ προσφοράς και ζήτησης.

Τέλος, το περιεχόμενο του πέμπτου μέρους είναι ποικίλο: ετήσια ισοζύγια, αποτελέσματα ερευνών για το δυναμικό ή τη δομή των εκτροφείων βοοειδών και χοίρων, ετήσιες στατιστικές γάλακτος, δομή των γαλακτοκομείων, δομή και χρήση των εκκολαπτηρίων, σχόλια, προβλέψεις, κλπ.

I – ΜΗΝΙΑΙΕΣ ΣΤΑΤΙΣΤΙΚΕΣ ΤΟΥ ΚΡΕΑΤΟΣ

Πηγές

Το μέρος αυτό περιέχει τα αποτελέσματα που έχουν ανακοινωθεί από τα κράτη μέλη σύμφωνα με τις ακόλουθες διατάξεις:

- βοοειδή: οδηγίες του Συμβουλίου αριθ. 73/132/ΕΟΚ της 15ης Μαΐου 1973 (ΕΕ L 153 της 9.6.1973) και αριθ. 78/53/ΕΟΚ της 19ης Δεκεμβρίου 1978 (ΕΕ L 16 της 20.1.1978) · απόφαση της Επιτροπής αριθ. 73/262/ΕΟΚ της 24ης Ιουλίου 1973 (ΕΕ L 253 της 10.9.1973) ·
- χοίροι: οδηγίες του Συμβουλίου αριθ. 76/630/ΕΟΚ της 20ής Ιουλίου 1976 (ΕΕ L 223 της 16.8.1976) και αριθ. 79/920/ΕΟΚ της 29ης Οκτωβρίου 1979 (ΕΕ L 281 της 10.11.1979) · απόφαση της Επιτροπής αριθ. 76/805/ΕΟΚ της 1ης Οκτωβρίου 1976 (ΕΕ L 285 της 16.10.1976) ·
- πρόβατα και αίγες: οδηγία του Συμβουλίου αριθ. 82/177/ΕΟΚ της 22ας Μαρτίου 1982 (ΕΕ L 81 της 27.3.1982) · απόφαση της Επιτροπής αριθ. 82/958/ΕΟΚ της 22ας Δεκεμβρίου 1982 (ΕΕ L 386 της 31.12.1982) ·
- ιπποειδή: συμφωνίες μεταξύ της Επιτροπής και των κρατών μελών.

ΟΡΙΣΜΟΙ

Καθαρή παραγωγή (σφαγές)

Ζώα που έχουν σφαγεί στο εσωτερικό της χώρας, εγχώριας ή ξένης προέλευσης.

Οι σφαγείσες ποσότητες εκτιμούνται σε βάρος σκελετού. Εννοείται εδώ το βάρος του σφαγέντος ζώου καθαρισμένου, μη υπολογιζομένων ορισμένων μερών, όπως το κεφάλι (με εξαίρεση τα κεφάλια των χοίρων), το δέρμα, ορισμένα μέλη, τα σπλάχνα, τα εντόσθια, κλπ.

Κατά συνέπεια, δεν υπολογίζονται τα βρώσιμα παραπροϊόντα σφαγίων, ενώ τα λίπη που περιλαμβάνονται στο βάρος του σκελετού υπολογίζονται.

Εισαγωγή και εξαγωγή ζώντων ζώων

Ανταλλαγές που αφορούν όλα τα ζώντα ζώα (ζώα σφαγής, ζώα πάχυνσης και ζώα αναπαραγωγής, περιλαμβανομένων και των καθαρόαιμων ζώων).

Για τον υπολογισμό του συνολικού εξωτερικού εμπορίου της Ευρωπαϊκής Κοινότητας, αφαιρούμε από το συνολικό εξωτερικό εμπόριο των χωρών τις διακοινοτικές ανταλλαγές υπολογισμένες με βάση τις εισαγωγές.

Ακαθάριστη εγχώρια παραγωγή

Καθαρή παραγωγή συν ισοζύγιο εξωτερικού εμπορίου (εξαγωγές μείον εισαγωγές) όλων των ζώων του είδους. Στην περίπτωση που το έλλειμμα του ισοζυγίου του εξωτερικού εμπορίου υπερβαίνει τον αριθμό των σφαγών, η ακαθάριστη εγχώρια παραγωγή είναι αρνητική.

ΠΑΡΑΤΗΡΗΣΕΙΣ ΚΑΤΑ ΧΩΡΑ

Ομοσπονδιακή Δημοκρατία της Γερμανίας

Το εξωτερικό εμπόριο της Ομοσπονδιακής Δημοκρατίας της Γερμανίας περιλαμβάνει τις ανταλλαγές με τη Λαϊκή Δημοκρατία της Γερμανίας και το Ανατολικό Βερολίνο.

Βέλγιο και Λουξεμβούργο

Το εξωτερικό εμπόριο της Οικονομικής Ένωσης Βελγίου – Λουξεμβούργου καταλογίζεται ολόκληρο στο Βέλγιο στον υπολογισμό της ακαθάριστης εγχώριας παραγωγής.

Ιρλανδία

Οι μηνιαίες στατιστικές περιλαμβάνουν τα «κατασχεθέντα κρέατα» για το τρέχον έτος.

Δανία

Αντίθετα με τις εθνικές στατιστικές, η κοινοτική στατιστική αποκλείει τα βρώσιμα παραπροϊόντα σφαγίων.

II – ΜΗΝΙΑΙΕΣ ΣΤΑΤΙΣΤΙΚΕΣ ΑΥΓΩΝ ΚΑΙ ΠΟΥΛΕΡΙΚΩΝ

Πηγή

Σ' αυτό το μέρος, η Eurostat παρουσιάζει τις στατιστικές των κρατών μελών σε εφαρμογή του κανονισμού (ΕΟΚ) αριθ. 1868/77 της Επιτροπής της 29ης Ιουλίου 1977, για την εφαρμογή του άρθρου 10 του κανονισμού (ΕΟΚ) αριθ. 2782/75 του Συμβουλίου σχετικά με την παραγωγή και τη θέση στο εμπόριο των αυγών προς επώαση και των νεοσσών πουλερικών (ΕΕ L 209 της 17.8.1977 και ΕΕ L 282 της 1.11.1975).

ΟΡΙΣΜΟΙ

Πεδίο έρευνας: Οι έρευνες πραγματοποιούνται σε μονάδες δυναμικότητας εκκόλαψης 1000 αυγών τουλάχιστον.

Μονάδες: Οι κοινοτικοί πίνακες του παραρτήματος I του κανονισμού (ΕΟΚ) αριθ. 1868/77 προβλέπουν την υποβολή των αποτελεσμάτων σε χιλιάδες. Ορισμένα εθνικά στοιχεία εισάγονται με δεκαδικούς.

Ορισμοί: Οι ορισμοί των κατηγοριών και τύπων αυγών προς επώαση και των νεοσσών μιας ημέρας δημοσιεύονται στον κανονισμό (ΕΟΚ) αριθ. 2782/75 του Συμβουλίου της 29ης Οκτωβρίου 1975.

Εισαγόμενοι νεοσσοί

Περιλαμβάνει το σύνολο των νεοσσών που εισάγονται και των νεοσσών που εκκολάπτονται και δεν εξάγονται.

Αυγά που τίθενται προς επώαση

Περιλαμβάνει όλα τα αυγά (εθνική παραγωγή + εισαγωγή από χώρες της Κοινότητας και τρίτες χώρες) που τίθενται προς επώαση σε εκκολαπτήρια.

Εκκολαπτόμενοι νεοσσοί

Περιλαμβάνει τους νεοσσούς εκκολαπτηρίων, περιλαμβανομένων αυτών που εξάγονται μεταγενέστερα, αλλά δεν περιλαμβάνει αυτούς που εισάγονται από τρίτες χώρες ή χώρες της Κοινότητας.

ΠΑΡΑΤΗΡΗΣΕΙΣ ΚΑΤΑ ΧΩΡΑ

Ομοσπονδιακή Δημοκρατία της Γερμανίας

Δεν περιλαμβάνονται οι περιοχές Αμβούργου, Βρέμης και Βερολίνου.

Γαλλία

Στοιχεία συλλέγονται με έρευνες στα εκκολαπτήρια και ειδική έρευνα στους επιλογείς των πτηνοτροφικών ποικιλιών. Τα στοιχεία αναφέρονται σε περιόδους 4 ή 5 εβδομάδων (Μάρτιος, Ιούνιος, Σεπτέμβριος και Δεκέμβριος).

III – ΜΗΝΙΑΙΕΣ ΣΤΑΤΙΣΤΙΚΕΣ ΓΑΛΑΚΤΟΣ ΚΑΙ ΓΑΛΑΚΤΟΚΟΜΙΚΩΝ ΠΡΟΪΟΝΤΩΝ

Πηγές

Σ' αυτό το μέρος, η Eurostat δημοσιεύει τις στατιστικές που έχουν συλλεγεί και διαβιβαστεί από τις αρμόδιες εθνικές υπηρεσίες των κρατών μελών σε εφαρμογή της οδηγίας του Συμβουλίου της 31ης Ιουλίου 1972 σχετικά με τις στατιστικές έρευνες που πρέπει να πραγματοποιούν τα κράτη μέλη για το γάλα και τα γαλακτοκομικά προϊόντα (72/280/ΕΟΚ, ΕΕ L 179 της 7.8.1972).

ΠΕΔΙΟ ΕΡΕΥΝΑΣ

Οι έρευνες που αφορά η οδηγία αναφέρονται στις επιχειρήσεις ή εγκαταστάσεις που έχουν δραστηριότητα η οποία υπάγεται στην ομάδα 413 «Βιομηχανία γάλακτος» της NACE (Ονοματολογία εξωτερικού εμπορίου), περιλαμβανομένων των αγροτικών συνεταιριστικών οργανισμών· στις αγροτικές εκμεταλλεύσεις που έχουν τεχνικές εγκαταστάσεις επεξεργασίας ή μεταποίησης παρόμοιες με αυτές των γαλακτοκομείων, εφόσον διαθέτουν τουλάχιστον 60 γαλακτοφόρες αγελάδες και, κανονικά, επεξεργάζονται ή παραδίδουν απευθείας στην κατανάλωση μια μέση ετήσια ποσότητα τουλάχιστον 180 τόνων γάλακτος· στις επιχειρήσεις ή εγκαταστάσεις που συλλέγουν γάλα ή κρέμα για να τα παραδώσουν συνολικά ή μερικά, χωρίς επεξεργασία ή μεταποίηση στα γαλακτοκομεία.

Οι παραδόσεις μεταξύ αυτών των επιχειρήσεων και εγκαταστάσεων μηδενίζονται και έτσι δεν υπολογίζονται διπλά.

ΟΡΙΣΜΟΙ

Για κάθε προϊόν έχουν επιλεγεί οι ορισμοί της απόφασης αριθ. 76/430/ΕΟΚ της Επιτροπής της 29ης Απριλίου 1976 (ΕΕ L 114 της 30.4.1976).

Τα στοιχεία δεν αφορούν παρά μόνο το αγελαδινό γάλα και τα προϊόντα του.

Για τα τυποποιημένα γαλακτοκομικά προϊόντα, αναφέρεται το καθαρό βάρος στο στάδιο της παρασκευής· για τους τύπους φρέσκου τυρού και μαλακού τυρού, αναφέρεται το βάρος του εμπορεύματος έτοιμου προς αποστολή και, για τα συσκευασμένα

εμπορεύματα, το βάρος που αναφέρεται στη συσκευασία. Για τους λοιπούς τύπους τυρού, καταρχήν, αναφέρεται το βάρος πριν από την ωρίμανση και τις ενδεχόμενες απώλειες καθαρισμού (βάρος κατά το αλάτισμα).

GR

ΠΑΡΑΤΗΡΗΣΕΙΣ ΚΑΤΑ ΠΙΝΑΚΑ

Οι αριθμοί μεταξύ παρενθέσεων αντιστοιχούν στους κωδικούς που αναφέρονται στο παράρτημα της απόφασης της Επιτροπής αριθ. 78/808/ΕΟΚ της 20ής Σεπτεμβρίου 1978 (ΕΕ L 279 της 4.10.1978).

Συλλογή: Περιλαμβάνονται οι ποσότητες κρέμας που έχουν συλλεγεί εκφρασμένες σε ισοδύναμο γάλακτος.

Συμπυκνωμένο γάλα (21): Περιλαμβάνεται το συμπυκνωμένο γάλα που χρησιμοποιείται για την κατασκευή «σοκολάτας crumb» (28).

Γάλα ολόκληρο και σε σκόνη (221 + 222 + 223): Περιλαμβάνονται η κρέμα και το μερικά αποκορυφωμένο γάλα σε σκόνη.

Βούτυρο (23): Περιλαμβάνονται το λιωμένο βούτυρο και το βουτυρέλαιο (232), αλλά όχι από τις Κάτω Χώρες και την Ιρλανδία.

Τυρός (241): Οι καθαροί τυροί από πρόβατα, αίγες και βουβάλους (242, 243, 244) όπως και οι λιωμένοι τυροί και τα παρασκευάσματα με βάση τον τυρό (25) εξαιρούνται.

IV – ΕΞΩΤΕΡΙΚΟ ΕΜΠΟΡΙΟ ΚΑΙ «ΙΣΟΖΥΓΙΑ Eurostat»

«Ισοζύγια Eurostat»

Τα «ισοζύγια Eurostat» για το κρέας παρουσιάζουν τα ακόλουθα αποτελέσματα, εκφρασμένα σε «βάρος σκελετού»:

Ακαθάριστη εγχώρια παραγωγή

– Εξαγωγές ζώντων ζώων (κράτη μέλη: όλες οι εξαγωγές · Ευρώπη των 10: μόνο εξαγωγές προς τρίτες χώρες)

+ Εισαγωγές ζώντων ζώων (κράτη μέλη: όλες οι εισαγωγές · Ευρώπη των 10: μόνο εισαγωγές από τρίτες χώρες)

= Χρησιμοποιήσιμη παραγωγή

+ Εισαγωγές κρέατος (κράτη μέλη: όλες οι εισαγωγές · Ευρώπη των 10: μόνο εισαγωγές από τρίτες χώρες)

– Εξαγωγές κρέατος (κράτη μέλη: όλες οι εξαγωγές · Ευρώπη των 10: μόνο εξαγωγές προς τρίτες χώρες) = Συνολική εσωτερική χρήση.

Ο βαθμός αυτόρκειας είναι η σχέση, εκφρασμένη σε ποσοστά, μεταξύ της ακαθάριστης εγχώριας παραγωγής και της συνολικής εσωτερικής χρήσης.

Τα ισοζύγια για τους άλλους τομείς υπολογίζονται κατά παρόμοιο τρόπο εκτός του βαθμού αυτόρκειας που αποτελεί τότε τη σχέση μεταξύ της χρησιμοποιήσιμης παραγωγής της συνολικής εσωτερικής χρήσης, εκφρασμένη επί τοις εκατό.

Εξωτερικό εμπόριο

Οι εισαγωγές και εξαγωγές των κρατών μελών αφορούν το σύνολο του εξωτερικού εμπορίου τους, δηλαδή το άθροισμα του εμπορίου τους με τα άλλα κράτη μέλη και τις τρίτες χώρες. Τα σύνολα της Ευρώπης, αντίθετα, αφορούν μόνο το εμπόριο των κρατών μελών με τις τρίτες χώρες.

Οι ποσότητες που αναφέρονται στις στατιστικές του εξωτερικού εμπορίου μετατρέπονται σε στατιστική μονάδα των «ισοζυγίων Eurostat» με τη βοήθεια συντελεστών μετατροπής των οποίων ο κατάλογος παρουσιάζεται στη σελίδα XLV.

V – ΙΣΟΖΥΓΙΑ – ΑΠΟΤΕΛΕΣΜΑΤΑ ΕΡΕΥΝΩΝ – ΠΡΟΒΛΕΨΕΙΣ

Το μέρος αυτό αναφέρει τα κυριότερα αποτελέσματα των στατιστικών, των οποίων η περιοδικότητα δεν συμπίπτει με αυτή του παρόντος δελτίου, ή που δημοσιεύονται με μορφή «συνοπτικής ενημέρωσης». Μεθοδολογικές σημειώσεις αναφέρονται στις λεπτομερείς δημοσιεύσεις της Eurostat ή στην Αγροτική Στατιστική Επετηρίδα.

Σημείωση

Οι τελευταίοι αριθμοί των σειρών σχετικά με τα κράτη μέλη πρέπει να θεωρηθούν ως προσωρινοί. Οι τελευταίοι αριθμοί των κυριότερων σειρών της Ευρώπης των 10 υπολογίζονται από την Eurostat μετά από εκτίμηση των εθνικών αποτελεσμάτων που ελλείπουν.

Όταν, για ένα κράτος μέλος, τα στοιχεία καλύπτονται από το στατιστικό απόρρητο (S), τα κοινοτικά σύνολα είναι μερικά.

Contents

	Page
Abbreviations and sources	XXII
Foreword	XXIII
Methodological notes	XXIV
I: Monthly statistics on meat	
Gross indigenous production	2
Net production (slaughterings)	14
External trade in live animals	34
II: Monthly statistics on eggs and poultry	
Chicks placed	48
Eggs incubated and chicks hatched	55
External trade in chicks	64
III: Monthly statistics on milk and milk products	
Collection of cow's milk	70
Milk products obtained	72
Stocks of milk powder and butter	80
IV: Supply balance-sheets – Survey results – Forecasts	83



Signs and abbreviations

EN

Nil or not applicable	—
Data less than half the unit used	0
No data available	:
Statistical confidentiality	S
Total of the member countries of the EC	EUR 10
Estimate made by Eurostat	*

Sources

- * Bundesministerium für Ernährung, Landwirtschaft und Forsten, Bonn
- * Ministère de l'Agriculture, Service Central des Enquêtes et Études statistiques, Paris
- * Istituto centrale di statistica, Roma
- * Centraal Bureau voor de Statistiek, Den Haag
- * Institut National de Statistique, Bruxelles
- * Ministère de l'Agriculture et de la Viticulture, Luxembourg
- * Ministry of Agriculture, Fisheries and Food, London
- * Central Statistics Office, Dublin
- * Danmarks Statistik, København
- * Εθνική Στατιστική Υπηρεσία της Ελλάδας, Αθήνα
- * Υπουργείο Γεωργίας, Αθήνα

Foreword

EN

This quarterly bulletin on the volume of animal production comprises five parts and contains the latest data on the same statistical series as those published by Eurostat up to 1979 in the following volumes: 'Monthly statistics on meat', 'Monthly statistics on eggs' and 'Monthly statistics on milk'.

The data are compiled and constantly improved in cooperation with national officials as part of the work of the Agricultural Statistics Committee's Working Party on Animal Products Statistics. For all the series published retrospective data are available in Eurostat's Cronos data bank and can be supplied on request in the form of print-outs or magnetic tapes; similarly, recent updatings of the basic monthly series can be sent each month on request.

Layout of the bulletin

The first three parts contain the monthly statistics on meat (slaughterings, gross indigenous production, external trade in live animals), eggs and poultry (incubation of eggs, chicks hatched and external trade in chicks) and milk (collection of milk, dairies' production, stocks of butter and milk powder). Most of these statistics are forwarded to Eurostat by the Member States in accordance with Council directives or regulations.

Part 4 contains external trade statistics on meat, eggs and milk products; the basic data required for the compilation of these statistics are the Nimex cumulative quarterly data. For the main products (beef and veal, pigmeat, sheepmeat, horsemeat – butter – milk powder – eggs), these external trade statistics are shown alongside the data on production and intervention stocks; this combination leads to the presentation of simplified 'Eurostat balance-sheets', which do not necessarily tally with the annual supply balance-sheets compiled by the Member States, but which should help to provide more frequent (quarterly) and more rapid (four to five months after the end of the quarter under review) information on the balance between supply and demand.

Finally, the content of Part 5 varies, and comprises annual supply balance-sheets, results of surveys on the numbers or the structure of cattle and pig herds, annual milk statistics, structure of dairies, structure and use of hatcheries, comments and forecasts, etc.

I – MONTHLY STATISTICS ON MEAT

Sources

This part contains the results forwarded by the Member States according to the following decisions:

- cattle: Council Directives No 73/132/EEC of 15 May 1973 (OJ L 153 of 9.6.1973) and No 78/53/EEC of 19 December 1978 (OJ L 16 of 20.1.1978); Commission Decision No 73/262/EEC of 24 July 1973 (OJ L 253 of 10.9.1973);
- pigs: Council Directives No 76/630/EEC of 20 July 1976 (OJ L 223 of 16.8.1976) and 79/920/EEC of 29 October 1979 (OJ L 281 of 10.11.1979); Commission Decision No 76/805/EEC of 1 October 1976 (OJ L 285 of 16.10.1976);
- sheep and goats: Council Directive No 82/177/EEC of 22 March 1982 (OJ L 81 of 27.3.1982); Commission Decision No 82/958/EEC of 22 December 1982 (OJ L 386 of 31.12.1982);
- equidae: agreements between the Commission and Member States.

DEFINITIONS

Net production (slaughterings)

Animals slaughtered within the country, whether of indigenous or foreign origin.

The quantities slaughtered are estimated in terms of carcass weight, i.e. the weight of the slaughtered and skinned animal, minus certain parts such as the head (except for pigs' heads), the hide, some of the limbs, the viscera, the intestines, etc.

Consequently, edible offal is not included, whereas fats forming part of the carcass weight are.

Imports and exports of live animals

Imports and exports of all live animals (animals for slaughter, animals for fattening and breeding animals, including pure-bred animals).

To calculate the total external trade of the EC, intra-EC trade calculated on the basis of imports is deducted from the total of the various countries' external trade.

Gross indigenous production

Net production plus external trade balance (exports minus imports) of all animals of the species. When a negative external trade balance exceeds the number of slaughterings, the gross indigenous production is negative.

REMARKS BY COUNTRY

FR of Germany

The external trade of the Federal Republic of Germany includes trade with the German Democratic Republic and East Berlin.

Belgium and Luxembourg

The external trade of the BLEU is attributed entirely to Belgium in the calculation of gross indigenous production.

Ireland

The monthly statistics include meat 'impounded' for the current year.

Denmark

Unlike the national statistics, the Community statistics do not include edible offal.

II – MONTHLY STATISTICS ON EGGS AND POULTRY

Source

In this part Eurostat is presenting all the statistics forwarded by Member States under Council Regulation (EEC) No 1868/77 of the Commission of 29 July 1977,

implementing Article 10 of Council Regulation (EEC) No 2782/75 on the production and marketing of eggs for hatching and of farmyard poultry chicks (OJ L 209 of 17.8.1977 and L 282 of 1.11.1975).

DEFINITIONS

Field of survey: The survey covers hatcheries with a capacity of 1000 or more eggs placed in incubation.

Units: The Community tables in Annex I of Regulation (EEC) No 1868/77 ask for figures to be given in thousands. Some national figures have been entered with decimals.

Definitions: Definitions of the categories and types of eggs for hatching and day-old chicks were published in Council Regulation (EEC) No 2782/75 of 29 October 1975.

Chicks placed

Covers all imported chicks and non-exported chicks hatched.

Eggs placed in incubation

Covers all eggs (domestic production plus eggs imported from Community countries and third countries) placed in incubation in hatcheries.

Chicks hatched

All chicks hatched in the hatchery, including those subsequently exported to third or Community countries, but excluding chicks imported as such from third or Community countries.

REMARKS BY COUNTRY

Federal Republic of Germany

Excluding Hamburg, Bremen and Berlin.

France

Data have been obtained from surveys of hatcheries and from a special survey covering poultry breed selectors. Figures refer to 4 or 5-week periods (March, June, September and December).

III – MONTHLY STATISTICS ON MILK AND MILK PRODUCTS

Sources

In this part Eurostat publishes the statistics collected and transmitted by the competent authorities in the Member States in pursuance of the Council Directive of 31 July 1972 on the statistical surveys to be made by Member States on milk and milk products (72/280/EEC, OJ L 179 of 7.8.1972).

FIELD OF OBSERVATION

The surveys to be carried out under the terms of the Directive relate to the following: undertakings or establishments whose activities fall within Group 413 'Milk industry' of the NACE, including agricultural cooperatives; farms having technical processing equipment like that of dairies and a stock of 60 dairy cows or more and which normally treat or deliver directly for consumption an average of at least 180 tonnes of milk per year; undertakings or establishments which collect milk or cream in order to transfer them in whole or in part without any processing by dairies.

Quantities delivered from one such undertaking or establishment to another are discounted, and there is thus no duplication of results.

DEFINITIONS

The definition adopted for each product is that laid down in Decision No 76/430/EEC of the Commission of 29 April 1976 (OJ L 114 of 30.4.1976).

The data relate solely to cows' milk and cows' milk products.

For milk products put up in packings, the weight given is the net weight at the production stage; for fresh and soft cheeses, it is the weight of the product ready for dispatch and in the case of packaged products it is the weight marked on the packing. For other types of cheese the weight given is generally the weight of the cheese in the immature state before any losses due to ripening (weight recorded at the time of salting).

NOTES ON INDIVIDUAL TABLES

The figures between brackets correspond with the code numbers listed in the Annex to the Commission Decision No 78/808/EEC of 20 September 1978 (OJ L 279 of 4.10.1978).

Milk collection: Cream collection included (quantities of cream being expressed in terms of milk equivalent).

Concentrated milk (21): Concentrated milk used in the production of 'Chocolate crumb' (28) included.

Whole-milk powder (221 + 222 + 223): Cream and partly-skimmed milk in powder form included.

Butter (23): Rendered butter and butteroil (232) included but not in the Netherlands and Ireland.

Cheese (241): This item does not include pure cheeses made from ewes', goats' and buffalo (242, 243, 244), milk or processed cheese and cheese-based products (25).

IV – EXTERNAL TRADE AND 'EUROSTAT BALANCE-SHEETS'

'Eurostat balance-sheets'

The 'Eurostat balance-sheets' for meat contain the following results, expressed in 'carcass weight':

Gross indigenous production

– Exports of live animals (Member States: all exports; EUR 10: only exports to third countries)

+ Imports of live animals (Member States: all imports; EUR 10: only imports from third countries)

= Usable production

+ Imports of meat (Member States: all imports; EUR 10: only imports from third countries)

– Exports of meat (Member States: all exports; EUR 10: only exports to third countries)

= Total domestic uses

The degree of self-sufficiency is the relation expressed in %, between the gross indigenous production and the total domestic uses.

The balance-sheets for the other sectors are calculated similarly, with the exception of the degree of self-sufficiency which represents the relation, in %,

between the usable production and the total domestic uses.

External trade

The imports and exports of the Member States concern the total external trade of the country, i.e. the sum of their trade with the other Member States and third countries. The EUR 10, however, only cover the Member States' trade with third countries.

The quantities appearing in the external trade statistics are converted into the statistical unit of the 'Eurostat balance-sheets' by using the conversion factors listed on page XLV.

V – SUPPLY BALANCE-SHEETS – SURVEY RESULTS – FORECASTS

This part contains the main results of surveys whose periodicity does not coincide with that of the present publication or which are published as 'Rapid Information'.

Methodological notes on these statistics are to be found in the detailed Eurostat publications or otherwise in the Yearbook of Agricultural Statistics.

Note

The last figure of series concerning Member States is to be regarded as provisional.

The last figure of the main EUR 10 series is calculated by Eurostat, following estimation of the missing national results.

Where certain information is confidential (S) for a particular Member State, the EUR 10 total is only partial.

Table des matières

	Page
Abréviations et sources	XVI
Avant-propos	XVII
Notes méthodologiques	XVIII



I: Statistiques mensuelles de la viande

Production indigène brute	2
Production nette (abattages)	14
Commerce extérieur d'animaux vivants	34

II: Statistiques mensuelles des œufs et volaille

Poussins mis en place	48
Œufs mis en incubation et poussins éclos	55
Commerce extérieur de poussins	64

III: Statistiques mensuelles du lait et des produits laitiers

Collecte de lait de vache	70
Produits laitiers obtenus	72
Stocks de lait en poudre et de beurre	80

IV: Bilans d'approvisionnement – Résultats d'enquêtes – Prévisions	83
---	-----------

Signes et abréviations

ΕΛΛΗΝΙΚΗ ΔΗΜΟΚΡΑΤΙΑ

FR

Néant ou non calculé pour des raisons logiques	-
Donnée inférieure à la moitié de l'unité utilisée	0
Donnée non disponible	:
Secret statistique	S
Ensemble des pays membres des CE	EUR 10
Estimation de l'Eurostat	*

Sources

- * Bundesministerium für Ernährung, Landwirtschaft und Forsten, Bonn
- * Ministère de l'Agriculture, Service Central des Enquêtes et Études statistiques, Paris
- * Istituto centrale di statistica, Roma
- * Centraal Bureau voor de Statistiek, Den Haag
- * Institut National de Statistique, Bruxelles
- * Ministère de l'Agriculture et de la Viticulture, Luxembourg
- * Ministry of Agriculture, Fisheries and Food, London
- * Central Statistics Office, Dublin
- * Danmarks Statistik, København
- * Εθνική Στατιστική Υπηρεσία της Ελλάδας, Αθήνα
- * Υπουργείο Γεωργίας, Αθήνα

Avant-propos

Ce bulletin trimestriel, relatif à la production animale en volume, comporte cinq parties et contient les informations récentes concernant les mêmes séries statistiques que celles publiées par l'Eurostat jusqu'en 1979 dans les cahiers suivants: «Statistiques mensuelles de la Viande», «Statistiques mensuelles des Œufs» et «Statistiques mensuelles du Lait». Les données sont élaborées et constamment améliorées en collaboration avec les responsables des États membres dans le cadre du groupe de travail «Statistique des Produits animaux» du Comité de Statistiques agricoles. Pour toutes les séries publiées, des données historiques sont disponibles dans la banque Cronos de l'Eurostat et peuvent être fournies sur demande sous forme de listings ou de bandes magnétiques; de même, les mises à jour récentes des séries mensuelles de base peuvent être envoyées chaque mois sur demande.

Plan du Bulletin

Dans les trois premières parties sont rassemblées les statistiques mensuelles sur la viande (abattages, production indigène brute, commerce extérieur d'animaux vivants), sur les œufs et volaille (incubation d'œufs, production et commerce extérieur de poussins) et sur le lait (collecte de lait, production des laiteries, stocks de beurre et de poudre). La plupart de ces statistiques sont transmises à l'Eurostat par les États membres en application de directives ou règlements du Conseil.

La quatrième partie contient des statistiques sur le commerce extérieur de viande, d'œufs et de produits laitiers; les données de base nécessaires à l'élaboration de ces statistiques sont les données trimestrielles cumulées de la Nimexe. Pour les produits principaux (viandes bovine, porcine, ovine, équine – beurre – lait en poudre, œufs), ces statistiques sur le commerce extérieur sont mises en parallèle avec les données sur la production et les stocks d'intervention; cette combinaison d'informations aboutit à la présentation de «bilans Eurostat» simplifiés, qui ne correspondent pas nécessairement aux bilans annuels d'approvisionnement établis par les États membres, mais qui devraient contribuer à une information plus fréquente (trimestrielle) et plus rapide (4 à 5 mois après la fin du trimestre considéré) sur l'équilibre entre l'offre et la demande.

Enfin, le contenu de la cinquième partie est variable: bilans annuels d'approvisionnement, résultats d'enquêtes sur les effectifs ou sur la structure des élevages bovins et porcins, statistiques annuelles du lait, structure des laiteries, structure et utilisation des couvoirs, commentaires et prévisions, etc.

I – STATISTIQUES MENSUELLES DE LA VIANDE

Sources

Cette partie contient les résultats communiqués par les États membres en vertu des dispositions suivantes:

- bovins: directives du Conseil n° 73/132/CEE du 15 mai 1973 (JO n° L 153 du 9.6.1973) et n° 78/53/CEE du 19 décembre 1978 (JO n° L 16 du 20.1.1978); décision de la Commission n° 73/262/CEE du 24 juillet 1973 (JO n° L 253 du 10.9.1973);
- porcins: directives du Conseil n° 76/630/CEE du 20 juillet 1976 (JO n° L 223 du 16.8.1976) et n° 79/920/CEE du 29 octobre 1979 (JO n° L 281 du 10.11.1979); décision de la Commission n° 76/805/CEE du 1^{er} octobre 1976 (JO n° L 285 du 16.10.1976);
- ovins et caprins: directive du Conseil n° 82/177/CEE du 22 mars 1982 (JO n° L 81 du 27.3.1982); décision de la Commission n° 82/958/CEE du 22 décembre 1982 (CEE L 386 du 31.12.82);
- équidés: accords entre Commission et États membres.

DÉFINITIONS

Production nette (abattages)

Animaux abattus à l'intérieur du pays, qu'ils soient d'origine indigène ou étrangère.

Les quantités abattues sont estimées, en poids en carcasse. On entend par là le poids de l'animal abattu et dépouillé, déduction faite de certaines parties, telles que la tête (à l'exception des têtes de porcs), la peau, une partie des membres, les viscères, les intestins, etc.

Par conséquent, on ne tient pas compte des abats comestibles, tandis que les graisses comprises dans le poids en carcasse sont incluses.

Importation et exportation d'animaux vivants

Échanges concernant tous les animaux vivants (animaux de boucherie, animaux à l'engrais et animaux d'élevage, y compris les animaux de race pure).

XXX

Pour le calcul du commerce extérieur total de la CE, on déduit du total du commerce extérieur des pays, les échanges intra CE calculés sur la base des importations.

Production indigène brute

Production nette augmentée du solde du commerce extérieur (exportations moins importations) de tous les animaux de l'espèce. Dans le cas où le déficit du commerce extérieur excède les abattages, la production indigène brute est négative.

REMARQUES PAR PAYS

RF d'Allemagne

Le commerce extérieur de la république fédérale d'Allemagne comprend les échanges avec la République démocratique allemande et Berlin-Est.

Belgique et Luxembourg

Le commerce extérieur de l'UEBL est entièrement imputé à la Belgique dans le calcul de la production indigène brute.

Irlande

Les statistiques mensuelles comprennent les viandes «saisies» pour l'année en cours.

Danemark

Contrairement aux statistiques nationales, la statistique communautaire exclut les abats comestibles.

Source

Dans cette partie, l'Eurostat présente les statistiques transmises par les États membres en application du règlement (CEE) n° 1868/77 de la Commission du 29 juillet 1977, portant application de l'article 10 du règlement (CEE) n° 2782/75 du Conseil concernant la production et la commercialisation des œufs à couver et des poussins de volailles de basse-cour (JO n° L 209 du 17.8.1977 et L n° 282 du 1.11.1975).

RF d'Allemagne

Non compris le territoire de Hambourg, de Brême et de Berlin.

France

Les données sont relevées par des enquêtes auprès des accoueurs et une enquête spéciale auprès des sélectionneurs de souches avicoles. Les données portent sur des périodes de 4 ou 5 semaines (mars, juin, septembre et décembre).



DÉFINITIONS

Champ d'enquête: Les enquêtes sont réalisées auprès des couvoirs ayant une capacité d'incubation de 1000 œufs et plus.

Unités: Les tableaux communautaires de l'annexe I du règlement (CEE) n° 1868/77 prévoient la fourniture des résultats en 1000 pièces. Certaines données nationales sont introduites avec des décimales.

Définitions: Les définitions des catégories et types d'œufs à couver et des poussins d'un jour sont publiées dans le règlement (CEE) n° 2782/75 du Conseil du 29 octobre 1975.

III – STATISTIQUES MENSUELLES DU LAIT ET DES PRODUITS LAITIERS

Sources

Dans cette partie, l'Eurostat publie les statistiques relevées et transmises par les services compétents des États membres en application de la «directive du Conseil du 31 juillet 1972 portant sur les enquêtes statistiques à effectuer par les États membres concernant le lait et les produits laitiers» (72/280/CEE, JO n° L 179 du 7.8.1972).

Poussins mis en place

Comprend l'ensemble des poussins importés et des poussins éclos non exportés.

CHAMP D'ENQUÊTE

Les enquêtes visées par la directive portent sur les entreprises ou établissements ayant une activité relevant du groupe 413 «Industrie du lait» de la NACE, y compris les organismes coopératifs agricoles; sur les exploitations agricoles ayant des installations techniques de traitement ou de transformation comparables à celles des laiteries, pour autant qu'elles soient détentrices de 60 vaches laitières ou plus et, de façon normale, traitent ou livrent directement à la consommation une quantité annuelle moyenne d'au moins 180 t de lait; sur les entreprises ou établissements qui collectent du lait ou de la crème pour les céder, entièrement ou en partie, sans traitement ni transformation aux laiteries.

Œufs mis en incubation

Comprend tous les œufs (production nationale + importation des pays de la Communauté et des pays tiers) mis en incubation dans les couvoirs.

Les livraisons entre ces entreprises et établissements sont éliminées et ne sont donc pas comptées en double.

Poussins éclos

Comprend tous les poussins éclos dans le couvoir, y compris ceux exportés ultérieurement, mais non compris ceux importés de pays tiers ou des pays de la Communauté.

DÉFINITIONS

Pour chaque produit on a retenu les définitions de la décision n° 76/430/CEE de la Commission, du 29 avril 1976 (JO n° L 114 du 30.4.1976).

Les données ne concernent que le lait de vache et ses produits.

Pour les produits laitiers conditionnés, on indique le poids net au stade de la fabrication; pour les types de fromage frais et à pâte molle, on indique le poids de la marchandise prête à être expédiée et, pour la marchandise emballée, le poids figurant sur l'emballage. Pour les autres types de fromage, en principe, on indique le «poids vert» avant les pertes éventuelles d'affinage (poids relevé au moment de la salaison).

FR

REMARQUES PAR TABLEAU

Les chiffres entre parenthèses correspondent aux codes repris dans l'annexe à la décision de la Commission n° 78/808/CEE du 20 septembre 1978 (Journal officiel n° L 279 du 4.10.1978).

Collecte: y compris les quantités collectées de crème exprimées en équivalent lait.

Lait concentré (21): y compris le lait concentré utilisé pour la fabrication de «Chocolate crumb» (28).

Lait entier en poudre (221 + 222 + 223): y compris la crème et le lait partiellement écrémé en poudre.

Beurre (23): y compris beurre fondu et butteroil (232), sauf pour les Pays-Bas et l'Irlande.

Fromage (241): les fromages purs de brebis, de chèvre et de bufflonne (242, 243, 244), ainsi que le fromage fondu et les préparations à base de fromage (25) sont exclus.

IV – COMMERCE EXTÉRIEUR ET «BILANS EUROSTAT»

«Bilans Eurostat»

Les «bilans Eurostat» pour la viande présentent les résultats suivants, exprimés en «poids carcasse»:

Production indigène brute

– Exportations d'animaux vivants (États membres: toutes exportations; EUR 10: uniquement exportations vers pays tiers)

+ Importations d'animaux vivants (États membres: toutes importations; EUR 10: uniquement importations de pays tiers)

= Production utilisable

+ Importations de viande (États membres: toutes importations; EUR 10: uniquement importations de pays tiers)

– Exportations de viande (États membres: toutes exportations; EUR 10: uniquement exportations vers pays tiers)

= Utilisation intérieure totale.

Le degré d'auto-provisionnement est le rapport, exprimé en pourcentage, entre la production indigène brute et l'utilisation intérieure totale.

Les bilans pour les autres secteurs sont calculés de manière similaire, à l'exception du degré d'auto-provisionnement qui constitue alors le rapport entre la production utilisable et l'utilisation intérieure totale, exprimée en pourcentage.

Commerce extérieur

Les importations et exportations des États membres concernent la totalité du commerce extérieur de ceux-ci, c'est-à-dire la somme de leur commerce avec les autres États membres et les pays tiers. Les totaux EUR 10, par contre, ne concernent que le commerce des États membres avec les pays tiers.

Les quantités figurant dans les statistiques du commerce extérieur sont converties dans l'unité statistique des «bilans Eurostat» à l'aide de coefficients de conversion dont la liste figure en page XLV.

V – BILANS D'APPROVISIONNEMENT – RÉSULTATS D'ENQUÊTES – PRÉVISIONS

Cette partie reprend les principaux résultats de statistiques, dont la périodicité ne concorde pas avec celle du présent bulletin ou qui sont publiées sous forme de «Notes rapides».

Des notes méthodologiques sont reprises dans les publications détaillées de l'Eurostat, ou, à défaut, dans l'Annuaire de Statistique agricole.

Avertissement

La dernière valeur des séries relatives aux États membres doit être considérée comme provisoire.

La dernière valeur des principales séries EUR 10 est calculée par l'Eurostat après estimation des résultats nationaux manquants.

Lorsque, pour un État membre, les données sont couvertes par le secret statistique (S), les totaux communautaires sont partiels.

Indice

	Pagina
Abbreviazioni e fonti	XXXIV
Premessa	XXXV
Nota metodologic	XXXVI

I: Statistiche mensili della carne

Produzione indigena lorda	2
Produzione netta (macellazioni)	14
Commercio estero di animali vivi	34

II: Statistiche mensili delle uova e del pollame

Immissione di pulcini	48
Uova messe in incubazione e pulcini nati	55
Commercio estero di pulcini	64

III: Statistiche mensili del latte e dei prodotti lattiero-caseari

Latte di vacca raccolto	70
Prodotti lattiero-caseari ottenuti	72
Scorte di latte in polvere e di burro	80

IV: Bilanci d'approvvigionamento – Risultati d'indagini – Previsioni	83
--	----



Segni e abbreviazioni

Nulla o non calcolato per ragioni di logica	—
Dato inferiore alla metà dell'unità indicata	0
Dato non disponibile	:
Segreto statistico	S
Insieme dei paesi membri delle CE	EUR 10
Stima dell'Eurostat	*

IT

Fonti

- * Bundesministerium für Ernährung, Landwirtschaft und Forsten, Bonn
- * Ministère de l'Agriculture, Service Central des Enquêtes et Études statistiques, Paris
- * Istituto centrale di statistica, Roma
- * Centraal Bureau voor de Statistiek, Den Haag
- * Institut National de Statistique, Bruxelles
- * Ministère de l'Agriculture et de la Viticulture, Luxembourg
- * Ministry of Agriculture, Fisheries and Food, London
- * Central Statistics Office, Dublin
- * Danmarks Statistik, København
- * Εθνική Στατιστική Υπηρεσία της Ελλάδας, Αθήνα
- * Υπουργείο Γεωργίας, Αθήνα

Premessa

Il presente bollettino trimestrale, relativo alle produzioni zootecniche in volume, si compone di cinque parti e contiene gli ultimi dati riguardanti le serie statistiche che, fino al 1979, sono state pubblicate dall'Eurostat nei fascicoli seguenti: «Statistiche mensili della carne», «Statistiche mensili delle uova» e «Statistiche mensili del latte». I dati vengono elaborati e costantemente migliorati in collaborazione con i responsabili degli Stati membri nell'ambito del gruppo di lavoro «Statistica dei prodotti animali» del Comitato di statistica agraria. Per tutte le serie pubblicate sono disponibili, nella banca di dati Cronos dell'Eurostat, dati storici che possono essere forniti, dietro richiesta, su elenchi o su nastro magnetico. Inoltre, sempre su richiesta, è possibile ricevere mensilmente gli ultimi aggiornamenti delle serie mensili di base.

Articolazione del bollettino

Nelle prime tre parti sono raccolte le statistiche mensili sulla carne (macellazioni, produzione interna lorda, commercio estero di animali vivi), sulle uova e sul pollame (uova messe in incubazione, produzione e commercio estero di pulcini) e sul latte (latte raccolto, produzione, scorte di burro e di latte in polvere). La maggior parte di tali statistiche viene trasmessa all'Eurostat dagli Stati membri, in applicazione di alcune direttive o regolamenti del Consiglio. La quarta parte contiene una serie di statistiche sul commercio estero di carne, uova e prodotti lattiero-caseari, per la cui elaborazione ci si avvale, come base, dei dati trimestrali cumulati della Nimexe. Per i prodotti più importanti (carni bovine, suine, ovine, equine, burro, latte in polvere, uova) le statistiche sul commercio estero vengono messe a raffronto con i dati sulla produzione e sulle scorte d'intervento: da una tale combinazione d'informazioni prendono forma i «Bilanci Eurostat» semplificati, che non corrispondono necessariamente ai bilanci annuali d'approvvigionamento elaborati dagli Stati membri, ma che sono intesi a fornire un'informazione più frequente (intervalli trimestrali) e più rapida (4-5 mesi dopo la fine del trimestre considerato) sull'equilibrio tra la domanda e l'offerta.

Infine, il contenuto della quinta parte può variare di volta in volta: bilanci annuali d'approvvigionamento, risultati delle indagini sulla consistenza o sulla struttura degli allevamenti di bovini e di suini, statistiche annuali del latte, struttura delle aziende lattiero-casearie, struttura e utilizzazione dei centri di incubazione, osservazioni e previsioni, ecc.

Nota metodologica

I – STATISTICHE MENSILI DELLA CARNE

Fonti

Tale parte contiene i risultati comunicati dagli Stati membri in virtù delle seguenti disposizioni:

- Bovini: direttive del Consiglio n. 73/132/CEE del 15 maggio 1973 (GU n. L 153 del 9.6.1973) e n. 78/53/CEE del 19 dicembre 1978 (GU n. L 16 del 20.1.1978); decisione della Commissione n. 73/262/CEE del 24 luglio 1973 (GU n. L 253 del 10.9.1973).
- Suini: direttive del Consiglio n. 76/630/CEE del 20 luglio 1976 (GU n. L 223 del 16.8.1976) e 79/920/CEE del 29 ottobre 1979 (GU n. L 281 del 10.11.1979); decisione della Commissione n. 76/805/CEE del 1° ottobre 1976 (GU n. L 285 del 16.10.1976).
- Ovini e caprini: direttive del Consiglio n. 82/177/CEE del 22 marzo 1982 (GU n. L 81 del 27.3.1982); decisione della Commissione n. 82/958/CEE del 31 dicembre 1982 (GU n. L 386 del 31.12.1982).
- Equini: accordi tra Commissione e Stati membri.

DEFINIZIONI

Produzione netta (macellazioni)

Numero e quantità dei capi macellati all'interno di un paese, di origine interna o estera.

Le quantità macellate sono valutate in peso morto, vale a dire in peso dell'animale macellato e scuoiato, tolte talune parti come la testa (tranne che per i suini), la pelle, una parte degli arti, le viscere, gli intestini, ecc. Di conseguenza, non si tiene conto delle frattaglie commestibili, mentre è incluso il grasso compreso nel peso morto.

Importazioni ed esportazioni di animali vivi

Scambi riguardanti tutti gli animali vivi (da macello, da ingrasso e da allevamento, compresi i capi di razza pura).

Per il calcolo del commercio estero totale della CE si

sottraggono, dal totale del commercio estero dei vari paesi, gli scambi intracomunitari calcolati in base alla cifra delle importazioni.

Produzione interna lorda

Produzione netta aumentata del saldo del commercio estero (esportazioni meno importazioni) per tutti gli animali della specie. Nel caso in cui il deficit del commercio estero è superiore alle macellazioni, la produzione interna lorda è conseguentemente negativa.

OSSERVAZIONI PER PAESE

RF di Germania

Il commercio estero della Repubblica federale di Germania comprende gli scambi con la Repubblica democratica tedesca e Berlino-Est.

Belgio e Lussemburgo

Nel calcolo della produzione interna lorda il commercio estero dell'UEBL è attribuito interamente al Belgio.

Irlanda

Le statistiche mensili comprendono le carni «sequestrate» per l'anno in corso.

Danimarca

Contrariamente alle statistiche nazionali, la statistica comunitaria esclude le frattaglie commestibili.

Fonte

Eurostat presenta, in tale parte, i dati statistici trasmessi dagli Stati membri in applicazione del regolamento (CEE) n. 1868/77 della Commissione, del 29 luglio 1977, recante applicazione del regolamento (CEE) n. 2782/75 del Consiglio relativo alla produzione e alla commercializzazione di uova da cova e pulcini di volatili da cortile. (GU n. L 209 del 17.8.1977 e L 282 dell'1.11.1975).

DEFINIZIONI

Campo d'indagine: Le indagini sono effettuate presso centri d'incubazione della capacità di 1000 e più uova messe in incubazione.

Unità: Le tabelle comunitarie dell'allegato I del regolamento CEE 1868/77 prevedono che i risultati vengano forniti in migliaia. Certi dati nazionali sono riportati con cifre decimali.

Definizioni: Le definizioni delle categorie e dei tipi di uova da cova e dei pulcini di un giorno sono pubblicate nel regolamento CEE 2782/75 del Consiglio del 29 ottobre 1975.

Immissioni di pulcini

Comprende tutti i pulcini importati e i pulcini nati non esportati.

Uova messe in incubazione

Comprende tutte le uova (produzione nazionale + uova importate dai paesi della Comunità e dai paesi terzi) immesse nelle incubatrici.

Pulcini nati

Tutti i pulcini nati nei centri d'incubazione, ivi compresi quelli ulteriormente esportati, ma senza tener conto di quelli importati dai paesi terzi o dai paesi della Comunità.

Repubblica federale tedesca

Esclusi i territori di Amburgo, di Brema e di Berlino.

Francia

I dati sono rilevati mediante indagini condotte presso i centri d'incubazione e un'indagine speciale presso i selezionatori delle razze avicole, i dati si riferiscono a periodi di 4-5 settimane (marzo, giugno, settembre e dicembre).



III – STATISTICHE MENSILI DEL LATTE E DEI PRODOTTI LATTIERO-CASEARI

Fonti

In tale parte l'Eurostat pubblica le statistiche rilevate e trasmesse dai servizi nazionali competenti degli Stati membri in applicazione della «direttiva del Consiglio del 31 luglio 1972 relativa alle indagini statistiche sul latte e sui prodotti lattiero-caseari da eseguirsi a cura degli Stati membri» (72/280/CEE, GU n. L 179 del 7.8.1972).

CAMPO D'INDAGINE

Le indagini contemplate dalla direttiva sono inerenti alle imprese o stabilimenti svolgenti un'attività che rientra nel gruppo 413 «Industria casearia» della NACE, comprese le cooperative agricole; alle aziende i cui impianti tecnici di lavorazione o di trasformazione siano paragonabili a quelli dei caseifici, purché siano in possesso di 60 vacche da latte o più e lavorino o consegnino, di norma direttamente al consumo, una quantità annua media di un minimo di 180 t di latte; alle imprese o agli stabilimenti che raccolgano latte o crema per cederli, interamente o in parte, senza averli lavorati né trasformati, alle latterie e/o caseifici. Gli scambi fra tali imprese e stabilimenti sono eliminati e non vengono quindi doppiamente conteggiati.

DEFINIZIONI

Per ogni prodotto si sono adottate definizioni della decisione 76/430/CEE della Commissione del 29 aprile 1976 (GU n. L 114 del 30.4.1976). I dati si riferiscono al latte di vacca e ai suoi prodotti.

Per i prodotti lattiero-caseari confezionati si indica il peso netto alla produzione; per i tipi di formaggio fresco e a pasta molle, si indica il peso della merce pronta per l'invio e, per la merce imballata, il peso che figura sull'imballaggio. Per gli altri tipi di formaggio, si indica in genere il «peso all'origine» che precede le perdite eventuali relative alla stagionatura (peso rilevato al momento della salatura).

OSSERVAZIONI PER TABELLA

Le cifre in parentesi corrispondono ai codici contenuti nell'allegato alla decisione della Commissione n. 78/808/CEE del 20 settembre 1978 (GU n. L 279 del 4.10.1978).

Dono compresi i quantitativi di crema trasformati in equivalente-latte.

Latte concentrato (21): Questa voce comprende il latte concentrato utilizzato per la fabbricazione del «Chocolate crumb» (28).

Latte intero in polvere (221 + 222 + 223): Questa voce comprende la crema e il latte parzialmente scremato in polvere.

Burro (23): Questa voce comprende il burro fuso e il burro anidro (butteroil) (232), esclusi i Paesi Bassi e l'Irlanda.

Formaggio (241): Sono esclusi i formaggi puri di pecora, di capra e di bufala (242, 243, 244) nonché il formaggio fuso ed i preparati a base di formaggio (25).

IV – COMMERCIO ESTERO E «BILANCI EUROSTAT»

«Bilanci Eurostat»

I «bilanci Eurostat» per la carne presentano i seguenti risultati, espressi in «peso morto»:

Produzione interna lorda

– Esportazioni di animali vivi (Stati membri: esportazioni totali; EUR 10: unicamente esportazioni verso i paesi terzi)

+ Importazioni di animali vivi (Stati membri: importazioni totali; EUR 10: unicamente importazioni da paesi terzi)

= Produzione utilizzabile

+ Importazioni di carne (Stati membri: importazioni totali; EUR 10: unicamente importazioni da paesi terzi)

– Esportazioni di carne (Stati membri: esportazioni

totali; EUR 10: unicamente esportazioni verso i paesi terzi)

= Utilizzazione interna totale

Il grado di autoapprovvigionamento è rappresentato dal rapporto, espresso in percentuale, tra la produzione interna lorda e l'utilizzazione interna totale.

I bilanci per gli altri settori sono calcolati in maniera analoga, fatta eccezione per il grado di autoapprovvigionamento, che è rappresentato dal rapporto tra la produzione utilizzabile e l'utilizzazione interna totale, espresso in percentuale.

Commercio estero

Le importazioni e le esportazioni degli Stati membri riguardano la totalità del loro commercio estero, cioè la somma del loro commercio con gli Stati membri e con i paesi terzi.

I totali EUR 10, al contrario, non riguardano che il commercio degli Stati membri con i paesi terzi.

Le quantità che figurano nelle statistiche del commercio estero sono convertite in unità statistiche dei bilanci Eurostat, utilizzando i coefficienti di conversione, la cui lista si trova a pagina XLV.

V – BILANCI D'APPROVVIGIONAMENTO-RISULTATI D'INDAGINI-PREVISIONI

Tale parte riprende i principali risultati di statistiche, la cui periodicità non è la stessa di quella del presente fascicolo oppure che sono pubblicate in forma di «Nota rapida».

Alcune note metodologiche sono riprese in altre pubblicazioni dettagliate dell'Eurostat, o, all'occorrenza, nell'«Annuario di statistica agraria».

Avvertenza

L'ultimo dato delle serie relative agli Stati membri deve essere considerato provvisorio.

L'ultimo dato delle principali serie EUR 10 è calcolato dall'Eurostat, dopo aver opportunamente stimato i dati nazionali mancanti.

Quando a livello nazionale i dati sono coperti da segreto statistico (S), i totali EUR 10 sono parziali.

Inhoud

	Bladz.
Afkortingen en bronnen	XL
Voorwoord	XLI
Methodologische opmerkingen	XLII

I: Maandelijke statistieken van vlees

Bruto binnenlandse productie	2
Netto productie (slachtingen)	14
In- en uitvoer van levende dieren	34

II: Maandelijke statistieken van eieren en pluimvee

Geplaatste kuikens	48
Ingelegde broedeieren en uitgekomen kuikens	55
Buitenlandse handel in kuikens	64

III: Maandelijke statistieken van melk en zuivelprodukten

Ontvangst van koemelk	70
Zuivelprodukten	72
Voorraden melkpoeder en boter	80

IV: Voorzieningsbalansen – Resultaten van enquêtes – Prognoses 83

Tekens en afkortingen

Nul of uit logische gronden niet berekend	—
Minder dan de helft van de gebruikte eenheid	0
Geen gegevens beschikbaar	:
Statistische geheimhouding	S
Totaal van de Lid-Staten van de EG	EUR 10
Schatting van Eurostat	*

NL

Bronnen

- * Bundesministerium für Ernährung, Landwirtschaft und Forsten, Bonn
- * Ministère de l'Agriculture, Service Central des Enquêtes et Études statistiques, Paris
- * Istituto centrale di statistica, Roma
- * Centraal Bureau voor de Statistiek, Den Haag
- * Institut National de Statistique, Bruxelles
- * Ministère de l'Agriculture et de la Viticulture, Luxembourg
- * Ministry of Agriculture, Fisheries and Food, London
- * Central Statistics Office, Dublin
- * Danmarks Statistik, København
- * Εθνική Στατιστική Υπηρεσία της Ελλάδας, Αθήνα
- * Υπουργείο Γεωργίας, Αθήνα

Voorwoord

Dit driemaandelijkse bulletin over de omvang van de dierlijke productie bestaat uit vijf gedeelten en geeft recente informatie over dezelfde statistische reeksen als die welke tot 1979 door Eurostat werden gepubliceerd in: „Maandelijkse statistieken van vlees“, „Maandelijkse statistieken van eieren“ en „Maandelijkse statistieken van melk“. De gegevens worden in samenwerking met de vertegenwoordigers van de Lid-Staten in het kader van de werkgroep „Statistiek van de dierlijke produkten“ van het Landbouw-statistische Comité uitgewerkt en voortdurend bijgewerkt. Voor alle gepubliceerde reeksen bevinden zich historische gegevens in de gegevensbank Cronos van Eurostat. Zij kunnen op verzoek in de vorm van listings of magneetbanden worden verstrekt. Ook kunnen op verzoek maandelijks de laatste bijwerkingen van de belangrijkste maandreeksen worden toegezonden.

Opzet van het bulletin

In de drie eerste gedeelten staan de maandelijkse statistieken van vlees (slachtingen, bruto binnenlandse productie, buitenlandse handel in levende dieren), van eieren en pluimvee (broedeieren, productie en buitenlandse handel in kuikens) en van melk (ontvangst van melk, productie van de melkfabrieken, voorraden boter en melkpoeder). De meeste statistieken heeft Eurostat van de Lid-Staten ontvangen ingevolge richtlijnen of verordeningen van de Raad.

Het vierde gedeelte bevat statistieken over de buitenlandse handel in vlees, eieren en zuivelprodukten; de voor de uitwerking van deze statistieken noodzakelijke basisgegevens zijn de gecumuleerde kwartaalgegevens van de Nimexe. Voor de belangrijkste produkten (rundvlees, varkensvlees, schapevlees, paardvlees – boter – poedermelk – eieren) zijn behalve de statistiek van de buitenlandse handel ook de gegevens over de productie en de interventievoorraden opgenomen; deze combinatie van informatie leidt tot de presentatie van vereenvoudigde „Eurostat-balansen“ die niet behoeven overeen te komen met de door de Lid-Staten opgestelde jaarlijkse voorzieningsbalansen, maar die moeten bijdragen tot frequentere (driemaandelijkse) en snellere (4 tot 5 maanden na het einde van het betrokken kwartaal) informatie over het evenwicht tussen vraag en aanbod.

De inhoud van het vijfde gedeelte kan variëren: jaarlijkse voorzieningsbalansen, resultaten van veetellingen of van enquêtes naar de structuur van de runder- en varkensteelt, jaarlijkse melkstatistieken, structuur van de zuivelbedrijven, structuur en gebruik van broederijen, commentaar en prognoses, . . .

Methodologische opmerkingen

I – MAANDELIJKSE STATISTIEKEN VAN VLEES

Bronnen

Dit deel bevat de gegevens die op grond van volgende beschikkingen door de Lid-Staten zijn toegezonden:

- runderen: richtlijnen van de Raad nr. 73/132/EEG van 15 mei 1973 (PB L 153 van 9.6.1973) en nr. 78/53/EEG van 19 december 1978 (PB L 16 van 20.1.1978); beschikking van de Commissie nr. 73/262/EEG van 24 juli 1973 (PB L 253 van 10.9.1973);
- varkens: richtlijnen van de Raad nr. 76/630/EEG van 20 juli 1976 (PB L 223 van 16.8.1976) en 79/920/EEG van 29 oktober 1979 (PB L 281 van 10.11.1979); beschikking van de Commissie nr. 76/805/EEG van 1 oktober 1976 (PB L 285 van 16.10.1976);
- schapen en geiten: richtlijnen van de Raad nr. 82/177/EEG van 22 maart 1982 (PB L 81 van 27.3.1982); beschikking van de Commissie nr. 82/958/EEG van 22 december 1982 (PB L 386 van 31.12.1982);
- paarden: overeenkomsten tussen Commissie en Lid-Staten.

DEFINITIES

Netto-productie (slachtingen)

Geslacht gewicht van de in het land geslachte dieren van binnenlandse en buitenlandse herkomst.

Het geslacht gewicht komt overeen met het gewicht van de romp, met andere woorden het gewicht van het geslachte en gestroopte dier, ontdaan van bepaalde delen, zoals de kop (met uitzondering van de varkenskoppen), de huid, een deel van de ledematen, de ingewanden, de darmen, enzovoort.

Er wordt derhalve geen rekening gehouden met de eetbare afvallen, maar wel met de vetten die bij het gewicht van de romp zijn inbegrepen.

In- en uitvoer van levende dieren

Buitenlandse handel in levende dieren (slachtdieren, mestdieren en fokdieren met inbegrip van stamboekvee).

Voor de berekening van de totale buitenlandse handel

van de EG wordt het handelsverkeer tussen de Lid-Staten, berekend aan de hand van de invoercijfers, afgetrokken van de totale buitenlandse handel van de landen.

Bruto binnenlandse productie

De netto-productie plus het saldo (uitvoer min invoer) van de buitenlandse handel in alle dieren in kwestie. Wanneer het deficit van de buitenlandse handel de slachtingen overtreft, is de bruto binnenlandse productie dus negatief.

OPMERKINGEN PER LAND

BR Duitsland

De buitenlandse handel van de Bondsrepubliek Duitsland omvat de handel met de Duitse Democratische Republiek en Oost-Berlijn.

België en Luxemburg

De buitenlandse handel van de BLEU wordt bij de berekening van de bruto binnenlandse productie geheel aan België toegerekend.

Ierland

Voor het lopende jaar omvatten de maandstatistieken het in beslag genomen vlees.

Denemarken

Anders dan bij de nationale statistieken zijn de eetbare afvallen niet in de communautaire statistiek opgenomen.

II – MAANDELIJKSE STATISTIEKEN VAN EIEREN EN PLUIMVEE

Bronnen

In dit deel publiceert Eurostat de statistieken die door de Lid-Staten zijn toegezonden op grond van de verordening (EEG) nr. 1868/77 van de Commissie van 29 juli 1977, houdende uitvoeringsbepalingen inzake artikel 10 van verordening (EEG) nr. 2782/75 van de Raad betreffende de produktie van en de handel in broedeieren en kuikens van pluimvee (PB L 209 van 17.8.1977 en L 282 van 1.11.1975).

DEFINITIES

Enquêtegebied: De enquêtes worden gehouden bij broederijen met een capaciteit van 1000 of meer broedeieren

Eenheden: In de communautaire tabellen van bijlage I van de verordening (EEG) nr. 1868/77 moeten de gegevens per duizend stuks worden vermeld. Bepaalde nationale gegevens zijn in decimalen uitgedrukt.

Definities: De definities van de categorieën en soorten broedeieren en eendagskuikens zijn gepubliceerd in de verordening (EEG) 2782/75 van de Raad van 29 oktober 1975.

Geplaatste kuikens

Binnenlandse produktie + invoer – uitvoer.

Ingelegde broedeieren

Omvat alle bij de broederijen ingelegde eieren (landelijke produktie plus invoer uit de landen van de Gemeenschap en derde landen).

Uitgekomen kuikens

Omvat alle in de broederijen uitgekomen kuikens; de later uitgevoerde kuikens zijn meegerekend, maar niet de ingevoerde kuikens.

OPMERKINGEN PER LAND

BR Duitsland

Exclusief Hamburg, Bremen en Berlijn.

Frankrijk

De gegevens zijn opgenomen aan de hand van de enquêtes bij broederijen en een speciale enquête bij verdelingsbedrijven voor pluimvee. De gegevens hebben betrekking op perioden van vier of vijf weken (maart, juni, september en december).

III – MAANDELIJKSE STATISTIEKEN VAN MELK EN ZUIVELPRODUKTEN

Bronnen

In dit deel publiceert Eurostat de gegevens die de bevoegde nationale diensten van de Lid-Staten krachtens de „Richtlijn van de Raad van 31 juli 1972 betreffende statistische enquêtes van de Lid-Staten inzake melk en zuivelprodukten“ (72/280/EEG, PB L 179 van 7.8.1972) hebben verzameld en aan Eurostat hebben toegezonden.

WAARNEMINGSGBIED

De in de richtlijn bedoelde enquêtes hebben respectievelijk betrekking op: ondernemingen of bedrijven die werkzaamheden verrichten welke behoren tot groep 413 „Zuivel- en melkproduktenfabrieken“ van de NACE, met inbegrip van landbouwcoöperaties; voorts op landbouwbedrijven met technische installaties voor de be- of verwerking van melk, welke kunnen worden vergeleken met die van melkfabrieken, voor zover zij ten minste 60 melkkoeien houden en normaliter gemiddeld per jaar ten minste 180 ton melk behandelen of direct aan de verbruiker afzetten; ten slotte op ondernemingen of bedrijven die melk of room ophalen en deze zonder ze te be- of verwerken, geheel of ten dele aan de melkfabrieken afleveren. Leveringen tussen deze ondernemingen of bedrijven worden uitgesloten en worden dus niet dubbel geteld.

DEFINITIES

Voor ieder produkt gelden de definities van beschikking nr. 76/430/EEG van de Commissie van 29 april 1976 (PB L 114 van 30.4.1976).

De gegevens hebben uitsluitend betrekking op koemelk en koemelkprodukten. Voor verpakte zuivelprodukten wordt het nettogewicht bij de fabricage aangegeven; voor de verse en zachte kaassoorten wordt het gewicht van het voor verzending gereede produkt en voor verpakte produkten het op de verpakking vermelde gewicht aangegeven. Voor de overige kaas-

soorten wordt in principe het „groene gewicht“ aangegeven vóór eventuele bewerkingsverliezen (vóór het pekelen vastgestelde gewicht).

OPMERKINGEN BIJ AFZONDERLIJKE TABELLEN

De tussen haakjes aangegeven cijfers komen overeen met de codenummers, die in de bijlage van de beschikking van de Commissie nr. 78/808/EEG van 20 september 1978 (PB L 279 van 4.10.1978) opgenomen zijn.

Opgehaalde hoeveelheden: Room (omgerekend in melkequivalenten) inbegrepen.

Gecondenseerde melk (21): „Chocolate crumb“ (28), inbegrepen.

Volle melkpoeder (221 + 222 + 223): Room in poedervorm en melkpoeder van gedeeltelijk afgeroomde melk inbegrepen.

Boter (23): Uitgesmolten boter en boterolie (232) inbegrepen, behalve in Nederland en Ierland.

Kaas (241): Zonder zuivere schape-, geite- en buffelkaassoorten (242, 243, 244), en zonder smeltkaas en produkten op basis van smeltkaas (25).

VI – BUITENLANDSE HANDEL EN „EUROSTAT-BALANSEN“

„Eurostat-balansen“

De „Eurostat-balansen“ voor vlees geven volgende resultaten, uitgedrukt in „geslacht gewicht“:

- Uitvoer van levende dieren (Lid-Staten: totale uitvoer; EUR 10: slechts uitvoer naar derde landen)
- + Invoer van levende dieren (Lid-Staten: totale invoer; EUR 10: slechts invoer uit derde landen)
- = Bruikbare produktie
- + Invoer van vlees (Lid-Staten: totale invoer; EUR 10: slechts invoer uit derde landen)
- Uitvoer van vlees (Lid-Staten: totale uitvoer; EUR 10: slechts uitvoer naar derde landen)
- = Totaal binnenlands verbruik.

De graad van zelfvoorziening is de verhouding, in %, tussen de bruto binnenlandse produktie en het totaal binnenlands verbruik.

De balansen voor andere sectoren worden op gelijk-

aardige manier opgesteld, uitgezonderd voor de graad van zelfvoorziening, die dan de verhouding weergeeft tussen de bruikbare produktie en het totaal binnenlands verbruik, uitgedrukt in %.

Buitenlandse handel

De invoer en de uitvoer van de Lid-Staten betreffen het totaal van hun buitenlandse handel, dat wil zeggen de som van hun handel met de overige Lid-Staten en met derde landen. Daarentegen omvatten de gegevens voor EUR 10 slechts de handel van de Lid-Staten met derde landen.

De hoeveelheden, die in de statistieken van de buitenlandse handel voorkomen, worden in de statistische eenheid van de „Eurostat-balansen“ aan de hand van de op blz. XLV opgenomen coëfficiënten omgerekend.

V – VOORZIENINGSBALANSEN - RESULTATEN VAN ENQUÊTES - PROGNOSES

Dit deel omvat de belangrijkste statistische resultaten waarvan de periodiciteit niet met die van onderhavige publikatie overeenkomt, of die als „Spoedbericht“ worden gepubliceerd.

Methodologische opmerkingen zijn in de gedetailleerde publikaties van Eurostat opgenomen of anders in het Landbouwstatistisch Jaarboek.

Nota bene

De laatste waarde van de reeksen met betrekking tot de Lid-Staten moet als voorlopig worden beschouwd. De laatste waarde van de belangrijkste reeksen met betrekking tot EUR 10 wordt door Eurostat na raming van de ontbrekende nationale reeksen berekend.

Wanneer de gegevens voor een Lid-Staat onder de statistische geheimhoudingsplicht (S) vallen, zijn de EUR 10 totalen slechts partieel.



Månedlig statistik for kød
Monatliche Fleischstatistik
Μηνιαίες στατιστικές κρέατος
Monthly statistics on meat
Statistiques mensuelles de la viande
Statistiche mensili della carne
Maandelijkse statistieken van vlees

RINDER & KÄLBER BRUTTEIGENERZEUGUNG	CATTLE (TOTAL) GROSS INDIGENOUS PRODUCTION										BOVINS (TOTAL) INDIGÈNE BRUTE			
	I	I	I	I	I	I	I	I	I	I	I	I	I	I
	EUR-10	EUR-9	DEUTSCH- LAND	FRANCE	ITALIA	NEDER- LAND	BELGIE	LUXEM- BOURG	UNITED KINGDOM	IRELAND	DANMARK	HELLAS		
1000 STUECK	1000 HEAD										1000 TETES			
1981	28358	27918	5816,2	9133,3	2571,4	2393,0	1197,4	28,9	4184,6	1613,1	1070,2	440,1		
1982	26944	25530	5622,1	8844,4	2430,2	2336,8	929,8	26,5	3779,6	1531,5	1029,3	413,4		
1983	27720	27353	5544,1	8999,4	2677,9	2409,8	972,5	31,1	3979,3	1677,3	1062,2	366,9		
1984	29949	29586	5961,7	9540,3	3027,3	2754,1	1104,8	33,6	4313,6	1750,4	1100,3	363,1		
1983	II	6672,7	6582,6	1287,4	2248,9	638,4	671,2	243,3	7,4	886,7	334,4	264,8	90,1	
	III	6892,9	6795,7	1372,1	2180,6	783,3	576,3	236,9	7,7	950,6	457,6	250,8	97,2	
	IV	7583,6	7490,6	1577,5	2356,7	691,9	592,8	257,2	8,6	1158,9	555,4	291,0	93,6	
1984	I	6975,0	6891,5	1358,7	2300,1	579,9	650,7	258,6	8,2	1096,4	358,4	280,5	83,5	
	II	6889,3	6801,6	1368,7	2229,4	654,3	707,2	267,6	7,4	993,4	310,7	283,0	87,7	
	III	7633,1	7533,6	1537,2	2349,8	908,5	700,6	272,4	8,2	1024,7	471,7	260,5	99,4	
	IV	8451,8	8359,3	1717,1	2660,9	884,7	695,7	306,1	9,8	1199,1	609,6	276,3	92,5	
1985	I	7168,5	7096,6	1360,4	2334,5	736,0	668,6	304,5	8,4	1100,2	341,0	243,1	72,0	
	II	:	7214,8	1366,9	2129,4	1093,5	711,5	293,7	7,9	961,6	379,0	271,4	:	
	III	:	:	1400,3	:	:	:	:	7,9	972,4	482,1	255,8	:	
1983	06	2235,2	2203,5	431,3	749,7	228,5	229,1	79,9	2,4	263,3	121,2	98,1	31,7	
	07	2007,7	1974,0	360,0	654,2	232,5	170,5	63,8	2,2	302,8	132,5	55,7	33,7	
	08	2343,4	2305,8	497,2	718,4	252,4	202,5	89,3	2,8	293,2	152,3	97,7	37,6	
	09	2541,8	2515,9	514,9	738,0	298,3	203,3	83,7	2,7	354,6	173,1	97,4	25,9	
	10	2663,0	2630,5	542,5	818,9	248,8	172,1	88,5	3,1	451,9	200,1	104,5	32,5	
	11	2532,8	2508,4	545,4	790,9	189,8	193,7	86,6	2,9	379,4	212,7	107,0	24,4	
	12	2387,8	2351,2	489,6	747,0	253,3	227,0	82,1	2,5	327,6	142,6	79,5	36,6	
1984	01	2379,7	2350,5	456,8	780,1	208,5	189,0	82,5	2,9	418,7	111,3	100,7	29,1	
	02	2258,8	2229,0	444,3	732,9	209,5	205,4	84,4	2,6	336,4	125,6	86,9	27,9	
	03	2339,5	2313,0	457,7	787,2	161,9	256,2	91,7	2,7	341,3	121,5	92,9	26,5	
	04	2338,2	2310,3	438,1	758,4	228,3	195,4	92,1	2,9	395,4	103,8	86,0	27,8	
	05	2406,7	2377,1	483,0	770,1	244,6	273,0	88,8	2,5	297,8	110,5	106,8	29,6	
	06	2144,5	2114,2	427,6	691,0	181,3	238,7	86,7	2,0	309,2	96,4	90,2	30,2	
	07	2297,4	2264,4	466,0	728,2	243,1	208,9	82,9	2,7	347,0	115,4	70,4	33,0	
	08	2625,3	2589,7	526,1	801,9	347,8	257,4	93,8	2,5	304,6	159,2	96,4	35,6	
	09	2710,4	2679,5	545,1	819,7	317,7	234,4	95,7	3,0	373,1	197,1	93,7	30,9	
	10	3149,1	3118,5	651,3	979,9	311,0	234,8	107,4	3,0	471,5	247,6	111,1	30,7	
	11	2864,9	2837,5	564,5	900,4	298,1	248,6	102,5	3,0	388,4	234,5	97,5	27,5	
	12	2437,8	2403,4	501,3	780,6	275,5	212,3	96,3	2,9	339,2	127,5	67,7	34,4	
1985	01	2570,4	2545,3	508,1	782,1	262,2	233,0	98,0	3,1	444,8	115,3	98,7	25,1	
	02	2215,9	2193,8	405,7	765,1	222,4	199,5	95,3	2,4	320,1	104,5	78,8	22,1	
	03	2382,2	2357,4	466,6	787,3	251,3	236,1	111,1	2,9	335,3	121,2	65,6	24,7	
	04	2661,2	2633,7	478,3	768,8	428,3	248,7	107,5	2,9	389,9	122,8	86,5	27,5	
	05	:	2577,5	500,9	718,7	459,6	260,9	100,5	2,6	291,3	148,4	94,7	:	
	06	:	2003,6	387,7	641,9	205,6	201,9	85,7	2,4	280,4	107,8	90,2	:	
	07	:	2073,0	432,1	720,6	138,2	176,2	85,2	2,8	330,3	116,4	71,2	:	
	08	:	:	449,0	686,3	267,5	:	84,0	2,3	303,1	152,0	92,3	:	
	09	:	:	519,2	:	:	:	:	:	339,0	213,7	92,3	:	
	10	:	:	623,3	:	:	:	:	:	:	:	:	:	
GLEICHER ZEITRAUM DES VORJAHRES	SAME PERIOD OF THE PREVIOUS YEAR										MEME PERIODE DE L'ANNEE PRECEDENTE			
1981	:	97,1	101,2	99,8	89,0	104,2	103,6	100,1	94,5	78,2	97,9	:	:	
1982	:	95,0	96,7	96,8	94,5	97,7	84,0	91,5	90,3	94,9	96,2	:	:	
1983	:	103,1	98,6	101,8	110,2	103,1	104,6	117,4	105,3	109,5	103,2	:	:	
1984	:	108,2	107,5	106,0	113,1	114,3	113,6	108,0	106,4	104,4	103,6	:	:	
1983	II	103,1	103,3	99,2	103,1	97,8	107,4	105,3	126,3	106,8	112,7	106,3	90,7	
	III	101,9	102,2	99,1	102,0	110,2	97,6	110,8	115,7	100,2	105,9	102,5	86,1	
	IV	105,4	105,6	100,4	101,7	127,9	105,1	103,7	121,7	107,3	113,8	106,4	88,2	
1984	I	106,1	106,3	103,9	103,0	102,8	114,3	110,0	110,1	111,5	108,6	109,7	97,0	
	II	103,2	103,3	104,8	99,1	102,5	105,4	110,0	100,0	112,0	92,9	106,9	97,3	
	III	110,7	110,9	112,0	108,8	116,0	121,6	115,0	106,9	107,8	103,1	103,9	102,3	
	IV	111,4	111,6	108,8	112,9	127,9	117,4	119,0	114,1	103,5	109,8	94,9	98,9	
1985	I	102,8	103,0	100,1	101,5	126,9	102,8	117,7	102,2	100,3	95,1	86,7	86,2	
	II	:	106,1	101,4	95,5	167,1	100,6	109,8	105,7	94,8	122,0	95,9	:	
	III	:	:	91,1	:	:	:	:	:	94,9	102,2	98,2	:	
1983	06	:	99,5	101,3	97,9	84,9	112,6	106,2	103,4	101,7	105,8	99,5	:	
	07	:	98,0	91,2	95,4	133,0	88,5	106,3	102,9	93,7	108,4	94,7	:	
	08	:	103,6	105,4	103,7	98,3	100,6	116,3	134,6	101,8	106,5	103,0	:	
	09	:	104,4	99,4	106,4	106,9	103,2	108,9	111,3	104,8	103,5	106,9	:	
	10	:	106,7	102,0	106,0	123,1	97,8	107,1	140,5	108,0	106,4	114,3	:	
	11	:	104,0	99,1	99,0	119,6	111,4	101,1	114,1	106,8	116,7	101,9	:	
	12	:	106,2	100,2	99,9	140,7	106,0	102,9	111,7	107,1	121,4	103,0	:	
1984	01	:	107,8	103,8	103,3	122,0	112,0	108,3	111,2	110,4	111,6	115,0	:	
	02	:	114,6	114,3	109,4	152,1	113,7	114,9	118,9	110,4	118,3	108,4	:	
	03	:	97,9	95,6	97,4	63,3	116,4	107,3	101,6	114,1	98,0	105,8	:	
	04	:	108,5	107,6	106,4	146,4	89,8	114,2	129,0	112,3	92,1	109,7	:	
	05	:	105,6	107,6	99,1	96,3	121,6	107,2	90,7	109,8	110,0	121,0	:	
	06	:	95,9	99,1	92,2	79,3	104,2	108,6	83,2	114,0	79,5	91,9	:	
	07	:	114,7	129,4	111,3	104,5	122,5	129,8	118,7	114,6	87,3	126,4	:	
	08	:	112,3	105,8	111,6	137,8	127,1	105,0	92,3	103,9	104,5	98,7	:	
	09	:	106,5	105,9	104,0	106,5	115,3	114,4	112,0	105,2	113,9	96,2	:	
	10	:	118,6	120,0	119,7	125,0	136,5	121,3	122,5	104,3	123,7	106,3	:	
	11	:	113,1	103,5	113,9	157,1	128,3	118,3	103,3	102,4	110,2	91,1	:	
	12	:	102,2	102,4	104,5	108,8	93,5	117,4	115,8	103,5	89,4	85,2	:	
1985	01	:	108,3	111,2	100,3	125,8	123,3	118,7	105,7	106,2	103,6	98,0	:	
	02	:	98,5	91,3	104,4	106,2	97,1	112,9	93,2	95,2	83,2	90,7	:	
	03	:	101,9	97,6	100,0	155,3	92,2	121,2	107,2	98,2	99,8	70,6	:	
	04	:	114,0	109,2	100,1	187,6	127,3	116,8	98,8	98,6	118,3	100,6	:	
	05	:	108,4	103,7	93,3	187,9	95,5	113,2	105,2	97,8	134,3	88,7	:	
	06	:	94,8	90,7	92,9	113,4	84,6	98,8	116,5	93,4	111,8	100,0	:	
	07	:	91,5	92,7	99,0	56,8	84,3	102,8	106,5	95,2	100,9	101,1	:	
	08	:	:	85,3	85,6	76,9	:	89,5	88,6	99,5	95,5	95,7	:	
	09	:	:	95,3	:	:	:	:	:	90,9	108,4	98,5	:	
	10	:	:	95,7	:	:	:	:	:	:	:	:	:	

RINDER & KÄLBER
BRUTTOEIGENERZEUGUNGCATTLE (TOTAL)
GROSS INDIGENOUS PRODUCTIONPRODUCTION BOVINS (TOTAL)
INDIGÈNE BRUTE

	EUR-10		EUR-9		DEUTSCH- LAND	FRANCE	ITALIA	NEDER- LAND	IBELGIQUE BELGIE	LUXEM- BOURG	UNITED KINGDOM	IRELAND	DANMARK	HELLAS
	I	I	I	I	I	I	I	I	I	I	I	I	I	I
	1000 TONNEN													
	1000 M. TONS													
	1000 TONNES													
1981	6995,7	6903,4	1560,5	1983,9	864,0	449,2	308,6	8,2	1049,3	441,4	238,3	92,3		
1982	6653,1	6566,8	1503,2	1892,8	852,6	425,3	264,9	7,5	961,1	428,4	231,1	86,3		
1983	6928,0	6847,1	1520,5	1937,0	921,2	451,2	284,7	8,9	1019,1	464,6	239,9	80,9		
1984	7533,8	7454,1	1632,7	2122,8	987,3	523,6	321,6	9,6	1104,0	505,7	246,9	79,6		
1983	II 1675,1 III 1726,6 IV 1894,7	1655,3 1705,2 1873,5	362,2 373,1 424,0	487,7 471,8 503,8	226,7 253,8 240,5	118,0 108,2 121,8	71,7 69,1 76,5	2,2 2,2 2,4	235,9 241,5 286,5	91,2 129,0 152,8	59,8 56,5 56,2	19,8 21,4 21,1		
1984	I 1753,0 II 1724,7 III 1939,9 IV 2116,2	1735,1 1705,5 1918,1 2095,4	378,4 371,8 419,0 463,4	504,0 489,7 546,0 583,1	207,8 230,7 278,6 270,2	120,5 124,8 133,2 145,1	75,1 78,4 79,0 89,1	2,4 2,1 2,3 2,8	283,2 257,4 262,6 300,8	99,8 87,1 139,2 179,6	64,0 63,5 58,1 61,3	17,9 19,1 21,8 20,8		
1985	I 1788,7 II : III :	1772,3 1789,9 :	374,5 377,1 380,9	508,5 477,3 :	222,8 280,9 :	132,1 133,8 :	82,9 83,9 :	2,4 2,3 :	298,2 264,3 253,8	95,4 108,6 130,6	55,5 61,8 57,6	16,3 :		
1983	06 561,9 07 501,4 08 588,4 09 636,8 10 668,1 11 636,8 12 589,7	555,1 494,1 580,4 630,7 661,1 630,7 581,7	121,8 99,6 134,9 138,6 146,2 146,8 130,9	163,0 139,8 157,4 174,6 176,3 166,9 160,6	81,2 76,9 84,0 93,0 84,9 73,1 82,5	40,0 30,0 36,8 41,3 38,1 40,2 43,5	23,8 18,3 26,4 24,4 26,4 26,0 24,2	0,7 0,6 0,8 0,7 0,9 0,8 0,7	69,3 79,7 74,7 87,1 111,5 93,7 81,3	33,2 36,7 43,3 49,0 53,4 59,2 40,2	22,1 12,5 22,1 21,9 23,4 24,0 17,8	6,8 7,3 8,1 6,0 7,0 6,2 8,0		
1984	01 599,1 02 564,8 03 589,1 04 581,6 05 600,5 06 542,5 07 582,9 08 658,5 09 698,6 10 803,5 11 711,8 12 600,8	592,7 558,0 583,5 575,5 594,1 535,9 575,6 650,7 691,8 796,8 705,5 593,1	126,8 123,5 128,1 119,5 135,4 117,0 126,8 142,7 149,6 177,8 151,1 134,6	170,6 161,8 171,6 165,3 158,0 156,4 166,7 187,6 191,7 218,9 195,6 167,5	71,4 69,9 66,4 76,6 82,8 71,3 80,4 97,7 100,5 98,5 88,1 83,6	36,3 37,6 46,6 36,0 47,4 41,4 37,6 47,7 47,9 51,3 51,8 42,1	24,9 24,1 26,1 25,8 27,2 25,3 23,7 27,5 27,8 32,6 29,7 26,7	0,8 0,7 0,8 0,8 0,7 0,6 0,7 0,7 0,8 1,1 0,8 0,8	107,3 86,9 89,0 103,3 77,5 76,6 90,7 78,3 93,6 118,5 96,0 86,3	31,4 34,7 33,7 29,0 31,1 27,0 33,3 47,0 58,9 73,5 69,6 36,5	23,0 19,7 21,3 19,2 24,0 20,3 15,6 21,5 21,0 24,6 21,7 15,0	6,4 6,0 5,6 6,1 6,4 6,6 7,3 7,7 6,8 6,7 6,4 7,7		
1985	01 647,8 02 547,9 03 592,9 04 647,4 05 : 06 : 07 : 08 : 09 : 10 :	642,1 542,8 587,4 641,7 628,9 519,3 553,0 : : : : : :	137,5 112,7 124,3 132,3 138,0 106,9 117,6 122,7 140,6 173,1	175,1 163,7 169,8 170,1 162,3 144,8 144,8 158,9 : : : :	78,7 67,5 76,6 99,5 105,7 75,8 75,8 79,2 : : : :	47,3 39,3 45,5 46,3 48,9 38,6 33,2 : : : : : :	28,9 25,1 28,9 30,6 28,5 24,8 24,6 25,7 : : : :	0,9 0,7 0,8 0,8 0,8 0,7 0,8 0,6 : : : :	118,7 86,9 92,6 107,4 79,8 77,1 87,8 79,4 86,6 : : : :	32,3 28,8 34,3 35,0 43,4 30,2 32,6 42,7 55,3 : : : :	22,8 18,0 14,7 19,7 21,6 20,5 16,0 20,8 20,8 : : : :	5,7 5,2 5,5 5,7 : : : : : : : : : : : : : :		
	GLEICHER ZEITRAUM DES VORJAHRES = 100			SAME PERIOD OF THE PREVIOUS YEAR = 100					MEME PERIODE DE L'ANNEE PRECEDENTE = 100					
1981	:	97,5	99,5	101,0	93,9	104,5	102,6	98,8	96,2	80,4	96,9	:	:	:
1982	:	95,1	96,3	95,4	98,7	94,7	85,8	91,0	91,6	97,1	97,0	:	:	:
1983	:	104,3	101,2	102,3	108,1	106,1	107,5	119,0	106,0	108,4	103,8	:	:	:
1984	:	108,9	107,4	109,6	107,2	115,1	113,0	107,3	108,3	108,8	102,9	:	:	:
1983	II 107,1 III 102,0 IV 104,6	107,2 102,2 104,8	104,1 99,3 102,2	105,7 102,1 100,8	108,3 105,5 108,9	111,8 103,6 107,0	110,6 109,3 109,4	128,1 120,0 119,0	108,7 99,0 108,0	113,7 103,9 109,7	107,7 103,3 105,2	98,1 91,0 91,7		
1984	I 107,4 II 103,0 III 112,4 IV 111,7	107,6 103,0 112,5 111,8	104,8 102,7 112,3 109,3	106,4 100,4 115,7 115,7	103,7 101,8 109,8 112,3	116,9 105,7 123,1 119,1	111,5 109,3 114,3 116,5	107,6 98,6 107,8 114,4	111,0 109,1 108,7 105,0	109,0 95,5 107,9 117,5	109,6 106,2 102,8 94,0	96,3 96,6 101,9 98,4		
1985	I 102,0 II : iii :	102,1 104,9 :	99,0 101,4 90,9	100,9 97,5 :	107,2 121,8 :	109,6 107,3 :	110,5 107,0 :	102,6 105,9 :	105,3 102,7 96,6	95,6 124,7 93,8	86,7 97,3 99,1	91,1 :		
1983	06 : 07 : 08 : 09 : 10 : 11 : 12 :	103,5 96,3 103,2 106,3 106,3 103,3 104,8	105,2 92,8 105,2 100,2 103,6 101,2 101,9	99,3 95,2 103,4 107,3 105,9 96,4 100,3	103,8 102,6 97,2 117,2 115,3 106,8 104,7	115,5 93,7 104,8 111,1 105,3 108,2 107,5	112,9 99,6 116,5 109,8 112,1 106,6 109,6	109,6 103,1 132,8 124,8 137,7 112,4 108,2	101,3 93,3 100,0 103,9 106,3 109,3 108,7	105,4 107,6 104,8 100,6 97,3 113,2 125,2	- 95,4 104,3 107,4 113,0 100,8 101,7	:		
1984	01 : 02 : 03 : 04 : 05 : 06 : 07 : 08 : 09 : 10 : 11 : 12 :	108,4 113,1 102,0 106,7 105,9 96,5 116,5 112,1 109,7 120,5 111,9 102,0	106,4 114,0 95,8 104,9 107,0 96,1 127,3 105,8 107,9 121,5 102,9 102,8	107,8 111,2 100,9 105,4 100,1 95,9 119,3 119,2 109,8 124,2 117,8 104,3	105,8 118,1 90,3 120,0 101,5 87,8 104,6 116,4 108,1 115,9 120,5 101,4	110,9 115,8 123,0 93,7 119,4 103,5 125,2 129,7 115,8 134,6 128,8 96,6	109,9 116,3 108,8 111,5 109,9 106,5 129,4 104,2 114,0 123,8 114,5 110,7	108,4 116,9 98,9 126,3 89,8 82,6 118,4 93,8 113,2 123,6 103,0 116,2	110,1 109,3 113,8 109,3 107,5 110,5 113,8 104,8 107,5 106,3 102,5 106,2	113,4 116,1 99,1 95,1 113,1 81,3 90,7 108,5 120,2 137,6 117,6 90,8	112,7 108,8 107,0 109,1 119,4 91,9 124,8 108,5 95,9 105,1 90,4 84,3	:		
1985	01 : 02 : 03 : 04 : 05 : 06 : 07 : 08 : 09 : 10 :	108,3 97,1 100,7 111,5 105,9 96,9 96,1 : : : : : :	108,4 91,3 97,0 110,7 101,9 91,3 92,7 86,0 94,0 97,4	102,6 101,2 98,9 102,9 96,6 92,6 98,8 84,7 : : : :	110,2 96,6 115,3 129,9 127,6 106,2 94,2 81,0 : : : :	130,2 104,6 97,6 128,8 103,1 93,2 88,2 : : : : : :	115,9 104,4 110,9 118,4 104,7 97,9 103,8 93,5 : : : :	106,4 92,8 107,9 118,4 105,5 115,7 106,2 85,9 : : : :	110,6 100,0 104,0 104,0 103,0 100,7 96,8 101,4 92,5 : :	102,9 83,0 101,8 120,7 139,5 111,9 97,9 90,9 93,9 : :	99,1 91,4 69,0 102,6 90,0 101,0 102,6 96,7 99,0 : :	99,1 11,4 69,0 102,6 90,0 101,0 102,6 96,7 99,0 : :		

	RINDER BRUITOIEGENERZEUGUNG		ADULT CATTLE GROSS INDIGENOUS PRODUCTION						GROS BOVINS PRODUCTION INDIGENE BRUTE				
	I	I	I	I	I	I	I	I	I	I	I	I	
	EUR-10	EUR-9	DEUTSCH- LAND	FRANCE	ITALIA	NEDER- LAND	IBELGIE BELGIE	LUXEM- BOURG	UNITED KINGDOM	IRELAND	DANMARK	HELLAS	
1000 STUECK												1000 TETES	
1981	20723	20360	4989,8	5250,3	1718,7	1072,7	803,0	28,7	3840,7	1624,6	1031,9	362,2	
1982	19285	18943	4760,2	4878,9	1641,9	994,5	661,1	26,4	3454,6	1535,9	990,0	341,7	
1983	19964	19646	4757,1	4994,2	1826,4	1023,1	683,7	30,9	3641,6	1677,6	1011,2	318,1	
1984	21788	21467	5180,8	5471,9	2001,5	1241,1	767,4	33,4	3973,2	1753,7	1043,9	321,4	
1983	II	4682,9	4605,3	1117,1	1210,5	422,8	253,1	169,4	838,3	333,3	253,5	77,6	
	III	4958,7	4875,4	1169,8	1203,6	535,7	231,6	165,5	868,3	455,4	237,9	83,3	
	IV	5630,0	5547,7	1343,5	1366,0	491,2	287,4	185,6	1032,0	556,5	277,0	82,3	
1984	I	4979,5	4907,0	1184,0	1268,6	345,2	283,9	178,3	8,2	1009,9	363,4	265,6	
	II	4852,9	4776,4	1162,1	1210,3	412,3	288,3	181,6	7,4	934,7	309,6	270,2	
	III	5639,5	5553,3	1333,2	1415,5	632,8	318,4	187,9	8,1	941,4	469,1	246,9	
	IV	6316,4	6230,0	1501,6	1577,5	611,2	350,4	219,6	9,7	1087,2	611,6	261,2	
1985	I	5146,4	5082,9	1186,5	1325,3	443,0	314,5	190,0	8,3	1042,6	343,9	228,7	
	II	4958,7	5208,7	1187,5	1218,5	749,9	292,3	196,0	7,8	923,9	376,4	256,6	
	III	5630,0	5547,7	1343,5	1366,0	491,2	287,4	185,6	8,5	1032,0	556,5	277,0	
1983	06	1569,7	1542,9	377,6	403,4	157,3	81,4	58,0	2,4	248,0	120,3	94,5	
	07	1409,4	1380,8	309,7	339,2	155,3	62,2	43,4	2,2	285,6	131,5	51,7	
	08	1680,8	1649,2	426,8	398,7	167,7	78,5	62,8	2,7	269,1	151,3	93,5	
	09	1868,5	1845,4	435,3	465,7	212,7	90,9	59,3	2,7	313,6	172,6	92,7	
	10	2013,6	1985,5	463,1	471,8	188,0	91,6	64,4	3,1	403,9	199,9	99,7	
	11	1905,2	1885,2	471,9	463,3	133,0	97,6	63,5	2,9	335,9	213,1	102,1	
	12	1711,2	1679,1	408,5	430,9	170,2	98,3	57,7	2,5	292,2	143,5	75,2	
1984	01	1738,9	1713,8	397,8	427,7	140,5	90,1	60,6	2,9	387,2	111,5	95,5	
	02	1620,2	1595,7	386,5	411,0	129,0	89,5	57,9	2,6	308,9	128,0	82,2	
	03	1620,5	1597,6	399,6	429,9	75,6	104,4	59,8	2,6	313,8	123,9	87,9	
	04	1661,9	1637,9	369,2	410,4	148,9	85,3	60,4	2,9	374,8	104,2	81,8	
	05	1690,0	1664,0	425,9	415,5	155,2	109,5	62,1	2,4	280,7	110,3	102,3	
	06	1501,0	1474,5	367,0	384,4	108,2	93,5	59,0	2,0	279,2	95,1	86,1	
	07	1655,2	1625,5	402,4	409,8	157,9	89,2	54,4	2,6	328,6	114,7	65,8	
	08	1920,4	1890,2	452,0	486,5	241,8	112,0	65,4	2,5	279,9	158,1	92,0	
	09	2063,9	2037,6	478,8	519,1	233,1	117,2	68,1	3,0	352,9	196,3	89,1	
	10	2408,1	2381,0	573,8	589,6	224,2	128,8	92,5	3,8	425,4	247,5	105,4	
	11	2153,1	2129,2	498,2	544,1	210,5	123,6	72,1	3,0	350,2	235,5	92,2	
	12	1755,3	1719,8	429,6	443,9	176,6	98,0	65,0	2,9	311,6	128,6	65,6	
1985	01	1904,9	1883,1	440,1	450,4	179,0	113,8	68,0	3,1	419,0	116,6	93,3	
	02	1576,9	1556,9	356,4	431,7	130,6	95,3	57,4	2,4	303,4	105,4	74,3	
	03	1664,6	1642,9	390,0	443,3	133,4	105,5	64,6	2,8	320,2	121,9	61,1	
	04	1941,8	1917,8	416,2	441,4	302,0	103,7	71,4	2,9	375,9	122,7	81,5	
	05	1855,4	1835,4	414,1	414,1	324,2	105,2	67,0	2,6	279,2	147,9	89,7	
	06	1425,5	1425,5	335,8	363,0	123,6	83,3	57,5	2,3	268,8	105,8	85,4	
	07	1486,8	1486,8	370,8	404,3	85,2	70,9	56,2	2,8	314,8	114,8	67,0	
	08	:	:	384,8	399,5	172,4	:	58,9	2,2	283,2	151,4	87,6	
	09	:	:	442,3	:	:	:	:	308,8	212,8	87,3	:	
	10	:	:	546,5	:	:	:	:	:	:	:	:	
		GLEICHER ZEITRAUM DES VORJAHRES		SAME PERIOD OF THE PREVIOUS YEAR		MEME PERIODE DE L'ANNEE PRECEDENTE							
		= 100	= 100	= 100	= 100	= 100	= 100	= 100	= 100	= 100	= 100	= 100	
1981	:	97,5	101,0	103,5	87,2	105,9	100,6	99,9	96,4	80,1	97,9	:	
1982	:	93,0	95,4	92,9	95,5	92,7	82,3	91,7	89,9	94,5	95,9	:	
1983	:	103,7	99,9	102,4	111,2	102,9	103,4	117,4	105,4	109,2	102,1	:	
1984	:	109,3	108,9	109,6	109,6	121,3	112,2	107,9	109,1	104,5	103,2	:	
1983	II	105,8	105,9	102,8	105,9	104,5	108,8	104,8	126,3	107,5	113,7	105,6	
	III	101,9	102,1	99,5	103,2	106,4	100,1	108,2	115,4	99,4	105,9	89,6	
	IV	105,3	105,6	100,7	100,7	127,9	102,0	105,4	121,9	107,8	112,7	105,2	
1984	I	106,1	106,3	105,1	104,5	91,6	113,1	109,3	109,9	111,8	109,3	109,4	
	II	103,6	103,7	104,0	100,0	97,5	113,9	107,2	100,0	111,5	92,9	106,6	
	III	113,7	113,9	114,0	117,6	118,1	137,5	113,6	106,8	108,4	103,0	103,8	
	IV	112,2	112,3	111,8	115,5	124,4	121,9	118,3	113,9	105,3	109,9	94,3	
1985	I	103,4	103,6	100,2	104,5	128,3	110,8	106,5	101,9	103,2	94,6	86,1	
	II	109,1	109,1	102,2	100,7	181,9	101,4	107,9	105,2	98,8	121,6	95,0	
	III	:	:	89,8	:	:	:	:	:	96,3	102,1	96,0	
1983	06	:	101,2	104,3	101,6	85,9	106,8	109,3	108,7	101,7	107,1	99,0	
	07	:	97,8	92,7	95,0	123,2	92,2	103,7	102,5	93,2	108,9	92,0	
	08	:	102,8	105,4	105,7	90,3	100,6	112,2	134,0	100,3	106,2	102,0	
	09	:	104,9	99,3	107,9	111,1	105,7	107,4	111,1	105,0	103,4	105,8	
	10	:	106,5	101,7	102,8	131,0	102,8	108,5	140,6	106,4	106,2	113,2	
	11	:	103,7	100,0	97,6	121,1	101,4	103,8	114,4	108,1	113,8	100,8	
	12	:	106,6	100,2	101,8	130,1	101,9	103,7	111,9	109,5	121,5	101,9	
1984	01	:	107,9	106,0	103,3	115,0	106,6	108,1	111,1	110,9	111,2	113,2	
	02	:	115,0	114,3	112,4	144,0	114,2	115,6	119,0	110,2	119,5	108,9	
	03	:	97,3	96,7	99,0	45,9	118,3	104,8	101,3	114,8	99,1	106,0	
	04	:	109,4	105,0	104,1	167,2	100,6	111,9	129,3	112,4	92,1	109,9	
	05	:	106,3	109,8	100,7	88,0	125,9	108,3	90,5	109,3	110,4	120,9	
	06	:	95,6	97,2	95,3	68,8	115,0	101,7	85,3	112,6	79,1	91,1	
	07	:	117,7	129,9	120,8	101,7	143,5	125,4	118,4	115,1	87,2	127,3	
	08	:	114,6	106,4	122,0	144,2	142,6	104,2	92,4	104,0	104,5	98,4	
	09	:	110,4	110,0	111,5	109,6	128,9	114,8	111,8	106,2	113,7	96,1	
	10	:	119,9	123,9	125,0	119,3	140,7	128,1	122,7	105,3	123,8	105,7	
	11	:	113,1	105,6	117,4	158,3	126,7	113,6	102,8	134,3	110,5	90,3	
	12	:	102,4	105,2	103,0	103,7	99,8	112,6	115,6	106,6	89,6	84,6	
1985	01	:	109,9	110,6	105,3	127,4	126,3	112,1	105,8	108,2	104,6	97,7	
	02	:	97,6	92,2	105,0	101,2	106,5	99,1	92,7	98,2	82,3	90,4	
	03	:	102,8	97,6	103,1	176,5	101,1	108,0	106,8	102,0	98,4	69,5	
	04	:	117,1	112,7	107,6	202,8	121,6	118,2	98,3	100,3	117,8	99,6	
	05	:	112,1	102,2	99,7	208,9	96,1	107,8	104,7	99,5	134,1	87,7	
	06	:	96,7	91,5	94,4	114,3	89,0	97,6	115,8	96,3	111,3	99,2	
	07	:	119,5	92,1	98,6	54,0	79,5	103,4	105,9	95,8	100,1	101,8	
	08	:	:	85,1	82,1	71,3	:	90,0	88,4	101,2	95,8	95,2	
	09	:	:	92,4	:	:	:	:	:	92,8	108,4	98,0	
	10	:	:	95,2	:	:	:	:	:	:	:	:	

RINDER BRUTTDEIGENERZEUGUNG		ADULT CATTLE GROSS INDIGENOUS PRODUCTION								GROS BOVINS PRODUCTION INDIGENE BRUTE					
	I EUR-10 I	I EUR-9 I	I DEUTSCH- LAND I	I FRANCE I	I ITALIA I	I NEDER- LAND I	I BELGIQUE BELGIE I	I LUXEM- BOURG I	I UNITED KINGDOM I	I IRELAND I	I DANMARK I	I HELLAS I	I I		
1000 TONNEN			1000 M.TONS								1000 TONNES				
1981	6202,4	6124,2	1485,8	1613,6	724,9	304,2	272,6	8,2	1037,7	441,0	236,2	78,2			
1982	5853,3	5778,1	1426,7	1504,3	719,2	282,2	232,0	7,5	949,6	427,7	229,0	75,2			
1983	6101,2	6026,0	1444,4	1539,7	788,2	288,4	248,9	8,9	1006,9	463,8	236,7	75,1			
1984	6632,6	6558,5	1548,3	1704,4	827,2	348,5	281,0	9,6	1091,4	504,8	243,4	74,1			
1983	II 1461,0 III 1512,4 IV 1685,7	1442,7 1492,6 1666,0	343,7 353,9 403,3	385,5 372,9 407,2	193,2 215,2 206,1	71,4 65,4 80,6	62,6 60,1 67,4	2,2 2,1 2,4	234,0 238,5 282,1	91,0 128,8 152,6	59,1 55,6 64,3	18,3 19,8 19,8			
1984	I 1540,0 II 1499,5 III 1715,6 IV 1877,5	1523,3 1481,6 1695,5 1858,1	359,6 349,7 398,3 440,6	401,2 384,9 445,0 473,3	171,9 191,8 235,5 228,0	79,9 81,0 89,7 97,9	65,7 67,6 68,9 78,8	2,3 2,1 2,3 2,8	279,8 255,1 259,6 296,9	99,7 86,8 138,9 179,4	63,1 62,7 57,2 60,4	16,7 17,9 20,1 19,5			
1985	I 1560,8 II : III :	1545,5 1564,5 :	352,9 357,2 360,2	407,6 384,3 :	178,1 232,9 :	87,7 83,1 :	71,3 73,3 :	2,4 2,3 :	295,6 262,6 251,4	95,4 108,1 130,5	54,5 60,7 56,7	15,3 :			
1983	06 490,7 07 434,9 08 514,4 09 563,1 10 598,7 11 570,5 12 516,5	484,4 428,2 507,0 557,4 592,3 564,8 508,9	116,2 94,3 128,0 131,6 139,6 140,3 123,4	128,4 107,2 123,9 141,8 142,5 135,6 129,1	71,4 64,9 70,2 80,1 74,1 62,7 69,3	22,9 17,6 22,2 25,7 25,8 27,3 27,5	21,1 15,7 23,0 21,3 23,2 23,0 21,2	0,7 0,6 0,8 0,7 0,9 0,8 0,7	68,7 79,0 73,8 85,7 109,8 92,2 80,1	33,1 36,7 43,2 48,9 53,3 59,1 40,2	21,9 12,2 21,8 21,6 23,1 23,7 17,5	6,2 6,7 7,4 5,7 6,4 5,8 7,5			
1984	01 531,0 02 497,4 03 511,6 04 509,0 05 521,5 06 469,0 07 510,0 08 579,8 09 625,7 10 721,6 11 632,7 12 523,2	525,1 491,8 506,4 503,3 515,5 462,8 503,2 572,8 619,5 715,3 628,8 516,0	120,8 117,4 121,4 111,4 128,1 110,2 120,1 135,4 142,8 149,9 163,9 126,9	135,0 129,5 136,8 130,3 131,7 122,8 132,2 153,0 159,8 179,7 160,9 132,8	60,8 58,1 53,0 64,1 69,3 58,4 66,2 82,4 86,9 84,7 75,2 68,1	25,4 25,2 29,4 24,0 30,8 26,2 25,2 31,5 33,0 36,2 34,3 27,4	22,1 21,1 22,5 22,2 23,4 22,0 20,3 24,1 24,5 29,3 26,2 23,3	0,8 0,7 0,8 0,8 0,7 0,6 0,7 0,7 0,8 1,1 0,8 0,8	106,1 85,8 87,9 102,5 76,8 75,8 89,9 77,5 92,2 116,9 94,7 85,3	31,3 34,7 33,7 28,9 31,0 26,9 33,2 46,9 58,8 73,4 69,5 36,5	22,7 19,4 21,0 19,0 23,7 20,0 15,3 21,2 20,7 24,2 21,3 14,9	5,9 5,6 5,2 5,6 6,0 6,2 6,8 7,1 6,2 6,3 5,9 7,2			
1985	01 572,1 02 476,7 03 512,0 04 568,5 05 : 06 : 07 : 08 : 09 : 10 :	566,8 471,8 506,9 553,2 549,4 451,9 482,5 : : : : : :	130,0 106,3 116,6 125,1 130,7 101,4 111,3 116,0 132,9 165,8	140,9 130,4 136,3 138,0 131,0 115,3 130,2 126,7 : : : :	65,6 53,7 58,8 82,5 88,5 61,8 63,3 65,2 : : : :	31,7 26,5 29,5 29,0 30,0 24,0 20,4 20,4 : : : :	25,5 21,5 24,3 26,7 24,9 21,8 21,1 22,3 : : : :	0,9 0,7 0,8 0,8 0,8 0,7 0,8 0,6 : : : :	117,6 86,1 91,9 105,7 79,3 76,6 87,2 78,7 85,5 : :	32,3 28,8 34,3 35,0 43,0 30,1 32,6 42,7 55,2 : :	22,4 17,7 14,4 19,3 21,2 20,2 15,7 20,5 20,5 : :	5,3 4,9 5,2 5,3 : : : : : : : : : : : :			
GLEICHER ZEITRAUM DES VORJAHRES = 100			SAME PERIOD OF THE PREVIOUS YEAR = 100								MEME PERIODE DE L'ANNEE PRECEDENTE = 100				
1981	:	97,8	99,6	103,4	93,3	105,4	101,8	98,7	96,4	80,6	96,9	:			
1982	:	94,3	96,0	93,2	99,2	92,8	85,1	90,9	91,5	97,0	97,0	:			
1983	:	104,3	101,2	102,4	109,6	102,2	107,3	119,1	108,0	108,4	105,4	:			
1984	:	108,8	107,2	110,7	104,9	120,8	112,9	107,3	108,4	108,8	102,8	:			
1983	II 108,0 III 101,8 IV 104,3	108,0 101,9 104,4	104,7 99,7 102,1	106,9 102,8 100,0	112,4 104,9 109,0	107,2 99,5 101,8	109,7 109,3 110,3	128,2 120,4 119,0	108,8 85,9 107,8	113,9 104,0 109,6	107,5 102,6 104,6	105,7 95,6 95,7			
1984	I 106,8 II 102,6 III 113,4 IV 111,4	106,9 102,7 113,6 111,5	104,7 101,7 112,5 109,2	107,2 99,8 119,3 116,2	98,9 99,3 109,4 110,7	112,7 113,5 137,1 121,4	111,7 107,9 114,7 117,0	107,5 96,7 107,7 114,5	110,9 109,0 108,8 105,2	109,1 95,4 107,8 117,6	109,4 106,1 102,9 93,9	96,4 97,4 101,6 98,5			
1985	I 101,4 II : III :	101,5 105,6 :	98,1 102,2 90,4	101,6 99,9 :	103,6 121,4 :	109,8 102,6 :	108,5 108,5 :	102,5 105,6 :	105,6 96,8 :	95,7 124,5 94,0	86,4 96,8 99,1	91,7 :			
1983	06 : 07 : 08 : 09 : 10 : 11 : 12 :	104,2 95,8 102,7 106,4 106,0 103,0 104,3	105,9 92,7 105,1 100,1 103,5 101,4 101,5	101,2 95,0 103,9 121,1 104,7 95,3 100,4	108,6 100,3 94,6 121,1 118,0 107,6 101,9	105,0 91,0 100,4 105,5 102,9 101,4 101,3	112,9 98,9 117,1 109,8 113,2 107,4 110,6	109,6 103,1 134,3 124,8 137,6 112,5 108,1	101,3 93,3 99,7 103,9 106,0 109,2 108,8	105,4 107,9 104,9 100,6 107,3 112,8 125,6	99,5 93,8 103,8 106,9 112,7 100,4 100,6	:			
1984	01 : 02 : 03 : 04 : 05 : 06 : 07 : 08 : 09 : 10 : 11 : 12 :	103,2 113,1 100,3 106,7 106,0 95,5 117,5 113,0 111,1 120,8 111,0 101,4	106,3 113,8 95,9 103,3 107,1 94,8 127,4 105,8 108,5 121,7 102,5 102,8	108,4 112,4 101,7 104,4 107,1 95,6 123,3 123,5 112,7 126,1 118,6 102,8	104,2 118,1 80,0 121,6 100,3 81,8 102,0 117,3 141,6 128,6 139,9 119,8 98,4	107,6 113,0 117,1 109,1 111,1 114,4 129,1 143,7 104,7 114,9 126,0 114,3 110,2	109,5 117,0 109,1 111,1 108,8 108,8 125,7 129,1 104,7 119,9 102,8 110,2	108,4 116,8 98,8 126,4 89,8 82,7 118,3 93,8 107,6 113,1 123,8 102,8 116,3	110,1 109,0 98,8 109,3 107,4 110,3 113,8 105,0 107,6 101,1 106,5 102,7 106,5	113,4 116,4 99,1 94,8 113,1 81,3 90,5 108,6 120,2 137,7 117,6 90,8	112,4 109,0 106,6 109,2 119,7 91,3 125,4 97,2 95,8 104,8 89,9 85,1	:			
1985	01 : 02 : 03 : 04 : 05 : 06 : 07 : 08 : 09 : 10 :	108,0 95,9 100,1 111,9 106,6 97,6 95,9 : : : : : :	107,6 90,5 96,0 112,3 102,1 92,0 92,6 82,8 93,1 97,6	104,4 100,8 99,6 105,9 99,4 93,9 95,6 82,8 : : : :	107,8 92,5 110,9 128,7 127,7 106,0 95,6 79,1 : : : :	124,9 105,4 100,4 120,8 97,6 91,6 80,7 : : : :	115,0 102,1 108,0 120,0 106,4 99,1 104,1 92,7 : : : :	106,4 92,7 107,8 120,0 105,2 115,4 105,9 85,8 : : : :	110,8 100,3 104,6 104,1 103,3 115,4 97,0 101,5 92,7 : :	103,2 83,0 101,8 121,1 138,7 111,9 98,2 91,0 93,9 : :	98,7 91,2 68,6 101,6 89,5 101,0 102,6 96,7 99,0 : :	:			

KÄLBER
BRUITOEIGENERZEUGUNGCALVES
GROSS INDIGENOUS PRODUCTIONPRODUCTION INDIGENE
VEAUX BRUTE

	I EUR-10 I	I EUR-9 I	IOEUTSCH- I LAND I	I FRANCE I	I ITALIA I	I HEDER- I LAND I	I BELGIQUE I BELGIE I	I LUXEM- I BOURG I	I UNITED I KINGDOM I	I IRELAND I	I DANMARK I	I HELLAS I	I
--	---------------	--------------	--------------------------	---------------	---------------	-------------------------	-----------------------------	--------------------------	----------------------------	----------------	----------------	---------------	---

1000 STUECK

1000 HEAD

1000 TETES

1981	7635,5	7557,7	826,4	3833,0	852,7	1320,3	304,4	0,2	343,9	-11,5	38,3	77,9	
1982	7658,4	7586,7	861,9	3965,5	788,3	1342,3	268,7	0,1	325,0	-4,4	39,3	71,7	
1983	7756,5	7707,7	877,0	4005,2	851,5	1386,7	288,8	0,1	337,7	-0,3	51,0	48,8	
1984	8160,9	8119,2	780,9	4068,4	1025,8	1513,1	337,4	0,2	340,4	-3,3	56,4	41,7	
1983 II	1989,8	1977,2	170,3	1038,4	215,6	418,1	73,9	0,0	48,4	1,1	11,3	12,5	
1983 III	1934,2	1920,3	202,3	957,0	247,5	344,7	71,4	0,1	82,3	2,2	12,9	13,9	
1983 IV	1953,5	1942,3	234,0	990,7	200,8	305,4	71,6	0,0	126,9	-1,1	14,0	11,3	
1984 I	1995,5	1984,5	174,8	1031,5	234,7	366,7	80,3	0,0	86,5	-5,0	14,9	11,0	
1984 II	2036,5	2025,2	186,6	1019,2	242,0	418,9	86,0	0,0	58,7	1,1	12,8	11,2	
1984 III	1993,5	1980,3	204,0	934,3	275,7	382,2	84,6	0,1	83,3	2,6	13,6	13,2	
1984 IV	2135,4	2129,2	215,5	1083,4	273,4	345,3	86,5	0,0	111,9	-2,0	15,1	6,2	
1985 I	2022,1	2013,7	173,8	1039,2	293,0	354,1	114,5	0,1	57,6	-2,9	14,4	8,4	
1985 II	:	2006,1	179,4	910,9	343,6	419,3	97,8	0,1	37,7	2,6	14,8	:	
1985 III	:	:	202,5	:	:	:	:	:	65,6	3,1	13,9	:	
1983 06	665,5	660,7	53,7	346,3	71,3	147,7	21,9	0,0	15,3	0,9	3,6	4,8	
1983 07	598,3	593,3	50,3	315,0	77,2	108,3	20,5	0,0	17,2	0,7	4,0	5,0	
1983 08	662,6	656,6	72,9	319,4	84,7	124,0	26,6	0,0	21,1	1,0	4,2	6,0	
1983 09	673,3	670,5	79,6	322,3	85,6	112,4	24,4	0,0	41,0	0,5	4,7	2,8	
1983 10	649,4	645,0	79,4	347,1	60,8	80,5	24,1	0,0	48,0	0,2	4,8	4,4	
1983 11	627,6	625,2	73,4	327,6	56,8	96,2	23,2	0,0	43,5	-0,4	4,9	2,4	
1983 12	676,5	672,1	81,1	316,0	83,1	128,7	24,3	0,0	35,4	-0,9	4,3	4,5	
1984 01	640,8	636,7	59,0	352,4	68,0	98,9	21,9	0,0	31,5	-0,2	5,2	4,1	
1984 02	635,7	632,3	57,7	321,8	80,5	115,9	26,5	0,0	27,5	-2,4	4,7	3,4	
1984 03	719,0	715,4	58,0	357,3	86,3	151,9	31,8	0,0	27,5	-2,4	5,0	3,6	
1984 04	676,3	672,4	68,9	358,0	79,4	119,2	31,6	0,0	20,6	-0,4	4,2	3,8	
1984 05	716,7	713,1	57,1	354,6	89,4	163,6	26,6	0,0	17,1	0,2	4,5	3,7	
1984 06	643,4	639,7	60,6	306,6	73,2	145,2	27,8	0,0	21,0	1,3	4,1	3,7	
1984 07	642,2	638,9	63,5	318,3	85,2	119,7	28,5	0,0	18,4	0,7	4,6	3,2	
1984 08	704,9	699,5	74,1	315,4	106,0	145,4	28,4	0,0	24,7	1,1	4,4	5,4	
1984 09	646,5	641,9	66,3	300,6	84,6	117,2	27,6	0,0	49,2	0,8	4,6	4,6	
1984 10	741,1	737,5	77,5	390,3	86,8	106,0	24,9	0,0	46,1	0,1	5,7	3,6	
1984 11	711,8	708,3	66,4	356,3	87,6	125,0	30,4	0,0	38,2	-1,0	5,3	3,6	
1984 12	682,5	683,5	71,7	336,7	99,0	114,2	31,3	0,0	27,6	-1,1	4,1	-1,0	
1985 01	665,5	662,2	68,0	331,7	83,2	119,2	30,0	0,0	25,8	-1,3	5,4	3,3	
1985 02	639,1	637,0	49,3	333,4	91,8	104,2	37,9	0,0	16,7	-0,9	4,5	2,1	
1985 03	717,6	714,6	56,5	364,1	117,9	130,7	46,5	0,0	15,1	-0,7	4,5	3,0	
1985 04	719,5	716,0	62,0	327,4	126,3	165,0	36,1	0,0	14,0	0,1	5,0	3,5	
1985 05	:	712,1	65,4	304,5	135,4	155,6	33,5	0,0	12,1	0,5	5,0	:	
1985 06	:	578,1	52,0	278,9	82,0	118,6	28,2	0,0	11,6	2,0	4,8	:	
1985 07	:	586,2	61,3	316,4	53,0	105,2	28,9	0,0	15,5	1,6	4,2	:	
1985 08	:	:	64,2	286,8	95,1	:	25,1	0,0	19,9	0,6	4,7	:	
1985 09	:	:	76,9	:	:	:	:	:	30,2	0,9	5,0	:	
1985 10	:	:	76,8	:	:	:	:	:	:	:	:	:	
GLEICHER ZEITRAUM DES VORJAHRES = 100													
1981	:	96,0	102,5	95,2	92,8	102,9	112,6	136,9	77,4	:	98,5	:	
1982	:	100,4	104,3	102,1	92,4	101,7	88,3	52,0	94,5	:	102,6	:	
1983	:	101,6	91,3	101,0	108,0	103,3	107,5	134,9	103,9	:	129,8	:	
1984	:	105,3	99,2	101,6	120,5	109,1	116,8	128,7	100,8	:	110,6	:	
1983 II	97,4	97,7	80,5	99,9	86,8	106,5	106,5	127,3	96,6	:	122,8	66,9	
1983 III	102,0	102,3	95,6	100,4	119,4	95,9	117,6	221,7	108,6	:	138,7	69,6	
1983 IV	105,6	105,8	95,0	103,0	128,0	108,3	99,5	83,8	103,6	:	134,6	77,3	
1984 I	106,2	106,2	96,8	101,2	125,1	115,2	111,6	168,4	108,0	:	116,4	99,1	
1984 II	102,3	102,4	109,6	98,1	112,2	100,2	116,4	95,2	121,3	:	113,3	89,7	
1984 III	103,1	103,1	100,9	97,6	111,4	110,9	118,4	123,5	101,2	:	105,4	95,5	
1984 IV	109,3	109,6	92,1	109,4	136,2	113,0	120,9	158,1	88,2	:	107,9	54,8	
1985 I	101,3	101,5	99,5	97,8	124,8	96,6	142,5	171,9	66,6	:	96,6	76,0	
1985 II	:	99,1	96,2	89,4	142,0	100,1	113,6	207,5	64,2	:	115,6	:	
1985 III	:	:	99,3	:	:	:	:	:	78,8	:	102,2	:	
1983 06	:	96,0	84,1	94,0	82,8	116,0	97,6	73,9	102,0	:	116,1	:	
1983 07	:	98,5	82,7	95,8	158,2	86,5	112,1	214,3	105,0	:	153,8	:	
1983 08	:	105,5	105,1	101,4	119,5	109,7	127,2	277,8	123,6	:	131,3	:	
1983 09	:	102,9	99,8	104,4	97,6	101,4	112,9	157,1	103,5	:	134,3	:	
1983 10	:	107,4	103,5	110,8	103,8	92,7	103,6	118,2	123,7	:	145,5	:	
1983 11	:	104,8	93,2	101,2	116,1	123,9	94,2	73,7	97,8	:	132,4	:	
1983 12	:	105,3	100,3	97,4	168,8	109,4	101,1	57,1	90,3	:	126,5	:	
1984 01	:	107,7	91,4	103,4	139,6	117,4	108,6	166,7	105,4	:	162,5	:	
1984 02	:	113,6	114,7	105,7	167,4	113,3	110,0	100,0	112,7	:	100,0	:	
1984 03	:	99,4	88,6	95,6	95,0	115,2	112,3	250,0	106,6	:	102,0	:	
1984 04	:	106,5	124,5	109,3	118,8	83,0	118,8	85,7	110,8	:	105,0	:	
1984 05	:	104,1	93,2	97,3	115,3	113,8	104,8	127,3	117,9	:	121,6	:	
1984 06	:	96,8	112,8	68,5	102,7	98,3	127,0	82,4	137,3	:	113,9	:	
1984 07	:	107,7	126,4	101,0	110,3	110,5	139,2	153,3	107,0	:	115,0	:	
1984 08	:	106,5	102,5	98,7	125,1	117,2	107,1	84,0	102,5	:	104,8	:	
1984 09	:	95,7	83,3	93,3	58,8	104,3	113,4	172,7	98,0	:	97,9	:	
1984 10	:	114,3	97,5	112,5	142,7	131,7	103,1	84,6	96,0	:	118,8	:	
1984 11	:	113,3	90,4	108,8	154,3	130,0	131,1	200,0	87,8	:	108,2	:	
1984 12	:	101,7	88,4	106,6	119,1	88,7	128,7	250,0	78,0	:	95,3	:	
1985 01	:	104,0	115,4	94,1	122,4	120,5	137,0	90,0	81,9	:	103,8	:	
1985 02	:	100,7	85,3	103,6	114,1	86,9	142,9	271,4	60,7	:	95,7	:	
1985 03	:	99,9	97,3	96,3	136,7	86,0	146,1	180,0	56,9	:	90,0	:	
1985 04	:	106,5	90,1	91,5	159,1	131,6	114,1	225,0	68,0	:	119,0	:	
1985 05	:	99,9	114,7	85,9	151,4	95,2	125,8	185,7	70,8	:	111,1	:	
1985 06	:	90,4	85,7	91,0	112,0	81,7	101,4	214,3	55,2	:	117,1	:	
1985 07	:	91,7	96,5	99,4	62,2	88,0	101,5	169,6	84,2	:	91,3	:	
1985 08	:	:	86,6	90,9	89,7	:	88,2	109,5	80,6	:	106,8	:	
1985 09	:	:	116,0	:	:	:	:	:	75,1	:	108,7	:	
1985 10	:	:	99,1	:	:	:	:	:	:	:	:	:	

KÄLBÄR BRUTTOEIGENERZUGUNG		CALVES GROSS INDIGENOUS PRODUCTION										VEAUX INDIGÈNE BRUTE		
	I EUR-10	I EUR-9	I DEUTSCH- LAND	I FRANCE	I ITALIA	I NEDER- LAND	I BELGISCHE BELGIE	I LUXEM- BOURG	I UNITED KINGDOM	I IRELAND	I DANMARK	I HELLAS	I	
	1000 TONNEN					1000 M. TONS					1000 TONNES			
1981	793,3	779,2	74,7	370,3	139,1	145,0	36,0	0,0	11,6	0,4	2,1	14,1		
1982	799,7	788,7	76,5	388,5	133,4	143,2	32,9	0,0	11,5	0,7	2,1	11,0		
1983	826,8	821,0	76,1	397,2	133,0	162,7	35,8	0,0	12,2	0,8	3,2	5,8		
1984	901,2	895,6	84,4	418,4	160,1	175,1	40,5	0,0	12,6	0,9	3,5	5,6		
1983	II 214,1 III 214,2 IV 209,0	212,7 212,6 207,6	18,4 19,2 20,7	102,2 98,9 96,6	33,5 38,6 34,4	46,6 42,8 41,2	9,1 9,0 9,1	0,0 0,0 0,0	1,9 3,0 4,4	0,2 0,2 0,2	0,7 0,9 0,9	1,5 1,6 1,4		
1984	I 213,0 II 225,2 III 224,4 IV 238,7	211,8 223,9 222,6 237,3	18,8 22,1 20,7 22,8	102,8 194,8 101,0 109,8	35,9 39,0 43,1 42,2	40,6 43,7 43,5 47,2	9,3 10,8 10,1 10,3	0,0 0,0 0,0 0,0	3,4 2,3 3,0 3,9	0,1 0,3 0,3 0,2	0,9 0,8 0,9 0,9	1,3 1,3 1,7 1,3		
1985	I 227,9 II : III :	226,8 225,4 :	21,6 19,8 20,7	100,9 93,0 :	44,7 48,0 :	44,4 50,7 :	11,6 10,6 :	0,0 0,0 :	2,6 1,7 2,4	- 0,5 0,1	1,0 1,1 0,9	1,0 :		
1983	06 71,3 07 66,5 08 74,1 09 73,7 10 69,4 11 66,3 12 73,3	70,7 65,9 73,4 73,3 68,9 65,9 72,8	5,5 5,3 6,8 7,0 6,7 6,5 7,5	34,6 32,6 33,6 32,8 33,8 31,3 31,5	9,9 11,9 13,7 12,9 10,9 10,4 13,2	17,1 12,5 14,6 15,7 12,3 12,9 16,1	2,7 2,5 3,4 3,1 3,1 3,0 3,0	0,0 0,0 0,0 0,0 0,0 0,0 0,0	0,6 0,7 0,9 1,4 1,7 1,5 1,2	0,1 - 0,1 0,1 0,1 0,1 -	0,2 0,3 0,3 0,3 0,3 0,3 0,3	0,6 0,6 0,7 0,4 0,5 0,4 0,5		
1984	01 68,1 02 67,4 03 77,5 04 72,6 05 79,1 06 73,5 07 72,9 08 78,6 09 72,9 10 82,0 11 79,1 12 77,6	67,6 67,0 77,1 72,1 78,6 73,1 72,3 78,0 72,3 81,5 78,7 77,1	6,1 6,1 8,0 7,3 6,8 6,7 6,7 7,2 6,8 7,9 7,3 7,7	35,7 32,3 34,8 35,0 36,3 33,0 34,5 34,6 31,8 39,3 35,8 34,8	10,6 11,8 13,5 12,5 13,5 13,0 14,2 15,3 13,7 13,8 12,9 15,5	11,0 12,4 17,2 16,6 16,6 15,2 12,4 16,3 14,9 15,1 17,4 14,7	2,8 3,0 3,5 3,6 3,9 3,3 3,4 3,4 3,3 3,4 3,5 3,4	0,0 0,0 0,0 0,0 0,0 0,0 0,0 0,0 0,0 0,0 0,0 0,0	1,2 1,1 1,1 0,8 0,7 0,8 0,8 1,4 1,6 1,3 1,0	0,1 - - 0,1 0,1 0,1 0,1 0,1 0,1 0,1 -	0,3 0,3 0,3 0,2 0,3 0,3 0,3 0,3 0,3 0,4 0,1	0,5 0,4 0,4 0,4 0,4 0,4 0,5 0,6 0,6 0,4 0,4 0,5		
1985	01 75,7 02 71,3 03 80,9 04 78,9 05 : 06 : 07 : 08 : 09 : 10 :	75,3 71,0 80,5 78,4 79,5 67,5 70,5 : : : :	7,5 6,5 7,6 7,1 7,2 5,5 6,3 6,6 7,7 7,2	34,2 33,3 33,5 32,0 31,3 29,6 34,6 32,2 : :	13,1 13,8 17,8 17,3 17,1 13,9 12,5 14,0 : :	15,6 12,8 16,0 17,3 18,9 14,6 12,8 : : :	3,4 3,6 4,6 3,9 3,7 3,0 3,4 3,4 : :	0,0 0,0 0,0 0,0 0,0 0,0 0,0 0,0 : :	1,1 0,8 0,7 0,7 0,5 0,5 0,6 0,7 1,1 :	- - - - 0,4 0,1 - - 0,1 :	0,4 0,3 0,3 0,3 0,4 0,3 0,3 0,3 0,3 :	0,4 0,3 0,3 0,4 0,4 0,4 0,5 0,6 0,6 0,4 0,4 0,5		
GLEICHER ZEITRAUM DES VORJAHRES = 100		SAME PERIOD OF THE PREVIOUS YEAR = 100					MÊME PÉRIODE DE L'ANNÉE PRÉCÉDENTE = 100							
1981	:	95,3	96,1	91,4	97,4	102,7	108,7	166,7	82,2	:	100,0	:		
1982	:	101,2	102,4	104,9	95,9	98,8	91,2	103,0	99,2	:	100,0	:		
1983	:	104,1	99,5	102,3	99,7	113,7	108,9	72,7	106,2	:	152,4	:		
1984	:	109,1	110,9	105,3	120,4	107,6	113,3	113,5	103,3	:	109,4	:		
1983	II 101,6 III 103,5 IV 107,3	102,3 104,2 107,9	93,4 101,2 104,2	101,2 99,8 104,3	89,4 108,4 108,2	119,6 110,6 118,8	116,8 109,0 102,8	108,2 40,0 138,9	90,6 111,2 115,8	:	140,0 180,0 180,0	51,8 57,3 57,1		
1984	I 112,4 II 105,1 III 104,7 IV 114,2	112,5 105,3 104,7 114,3	105,7 120,1 107,8 110,2	103,3 102,6 102,1 113,7	135,5 116,3 111,8 122,4	126,3 93,8 101,8 114,7	110,0 118,6 111,8 112,7	181,8 69,3 150,0 100,0	117,2 121,1 100,0 88,6	:	128,6 114,3 100,0 100,0	95,1 87,4 105,6 97,2		
1985	I 107,0 II : III :	107,1 100,7 :	115,0 89,7 100,0	98,2 88,7 :	124,6 123,3 :	109,4 115,9 :	124,7 97,8 :	166,7 300,0 :	76,5 73,9 80,0	:	111,1 137,5 100,0	83,1 :		
1983	06 : 07 : 08 : 09 : 10 : 11 : 12 :	98,5 99,8 106,8 105,7 108,9 105,9 108,9	92,4 93,9 106,8 101,9 105,0 97,3 110,2	92,8 95,7 101,4 102,6 111,4 101,5 100,0	78,7 117,1 112,7 97,7 99,8 102,1 122,3	133,6 97,9 112,1 121,8 110,7 126,1 120,0	113,6 104,1 112,6 109,4 104,6 101,0 103,0	100,0 100,0 25,0 100,0 200,0 100,0 166,7	100,2 100,1 128,8 107,7 130,8 115,4 100,0	:	200,0 300,0 150,0 150,0 150,0 150,0 300,0	:		
1984	01 : 02 : 03 : 04 : 05 : 06 : 07 : 08 : 09 : 10 : 11 : 12 :	110,0 112,5 114,8 107,0 105,5 103,4 109,9 106,2 98,7 118,3 119,4 106,0	108,4 117,3 95,1 133,4 106,2 122,9 125,8 105,3 96,6 117,8 111,6 102,2	105,7 106,7 98,0 109,6 101,7 97,0 106,1 103,0 97,2 116,1 114,4 110,3	116,1 117,9 183,9 112,4 107,9 131,5 118,7 111,4 105,8 126,6 124,7 117,3	119,4 122,1 134,5 83,2 114,3 117,5 99,2 111,6 94,7 107,4 135,7 91,3	112,9 111,0 107,0 114,3 89,1 124,9 131,5 101,0 107,5 50,0 116,3 114,6	200,0 142,9 222,2 83,1 89,1 50,0 200,0 100,0 200,0 50,0 150,0 100,0	109,1 137,5 110,0 114,3 116,7 133,3 114,3 88,9 100,0 94,1 86,7 83,3	:	150,0 100,0 150,0 100,0 100,0 100,0 100,0 100,0 100,0 133,3 133,3 33,3	:		
1985	01 : 02 : 03 : 04 : 05 : 06 : 07 : 08 : 09 : 10 :	111,4 105,9 104,4 108,7 101,1 92,3 97,5 : : :	123,9 106,6 114,5 88,6 99,5 80,5 94,9 92,1 113,5 92,0	95,8 102,9 96,2 91,6 86,5 88,0 100,1 93,1 : :	124,0 116,3 132,4 135,8 126,9 107,4 88,1 91,6 : :	142,6 102,9 129,4 165,0 113,3 96,0 103,3 : : :	123,1 120,6 205,0 108,2 94,5 90,3 101,5 99,2 : :	100,0 200,0 205,0 300,0 300,0 300,0 200,0 100,0 : :	91,7 72,7 63,6 87,5 71,4 62,5 75,0 87,5 78,6 :	:	133,3 100,0 100,0 200,0 133,3 100,0 100,0 100,0 100,0 :	:		

SCHWEINE BRUTTOEIGENERZEUGUNG		PIGS GROSS INDIGENOUS PRODUCTION								PORCS PRODUCTION INDIGENE BRUTE				
I I I	EUR-10 I I	I I I	EUR-9 I I	DEUTSCH- I I	FRANCE I I	ITALIA I I	NEDER- I I	BELGIE I I	LUXEM- I I	UNITED I I	IRELAND I I	DANMARK I I	HELLAS I I	
1000 TONNEN						1000 M. TONS						1000 TONNES		
1981	10191	10036	3080,8	1734,4	1060,5	1406,7	645,1	8,0	964,6	136,7	999,8	154,1		
1982	10195	10040	3064,3	1702,5	1061,6	1429,2	648,7	8,2	993,8	140,4	991,7	154,2		
1983	10501	10352	3150,4	1696,3	1114,9	1475,8	669,1	9,3	1039,6	146,0	1050,9	149,0		
1984	10574	10426	3184,0	1711,7	1166,3	1543,4	670,3	8,6	964,5	137,9	1038,8	148,4		
1983	II	2545,2	2515,9	780,3	421,1	237,5	360,6	163,0	2,0	259,6	36,1	255,6	29,3	
	III	2528,4	2496,8	752,0	415,4	235,0	373,5	165,5	2,3	252,4	36,4	264,2	31,7	
	IV	2782,6	2731,7	848,5	423,4	320,6	385,4	179,9	2,6	267,2	35,3	268,8	51,0	
1984	I	2735,3	2697,1	810,4	453,4	328,3	385,7	165,5	2,3	249,0	38,1	264,3	38,3	
	II	2543,3	2514,3	791,0	415,8	261,6	360,7	170,0	1,9	234,5	34,3	244,5	29,0	
	III	2520,4	2488,9	745,9	410,3	244,3	398,5	157,3	2,0	236,0	34,3	260,2	31,6	
	IV	2774,9	2725,3	836,7	432,1	332,1	398,5	177,6	2,4	255,0	31,2	269,8	49,6	
1985	I	2649,5	2615,8	777,2	438,2	316,3	419,8	138,4	2,0	237,5	32,6	253,7	33,7	
	II	:	2595,8	773,2	417,9	259,3	411,9	188,2	2,1	240,3	30,1	272,8	:	
	III	:	:	770,1	:	:	:	:	:	245,0	31,9	278,6	:	
1983	06	845,0	835,2	251,3	140,9	80,2	122,7	58,2	0,7	79,8	12,1	89,2	9,8	
	07	795,2	784,9	236,0	130,4	74,9	111,2	46,0	0,7	92,2	11,4	82,2	10,3	
	08	861,0	850,5	260,1	145,1	72,9	128,5	62,7	0,7	76,2	12,7	91,6	10,5	
	09	872,2	861,4	255,9	140,0	87,2	133,8	56,8	0,9	84,0	12,3	90,4	10,9	
	10	924,0	911,8	277,1	141,1	95,7	135,4	59,7	0,9	102,8	11,7	87,4	12,2	
	11	920,8	906,9	284,6	142,5	100,3	123,7	62,5	0,8	86,2	12,6	95,6	13,9	
	12	937,8	912,9	286,8	139,7	124,5	126,2	57,7	0,9	78,2	11,0	87,8	24,9	
1984	01	975,2	961,2	279,8	161,9	134,1	127,9	57,2	0,8	94,8	12,7	92,0	14,1	
	02	883,8	869,7	264,9	144,8	105,3	126,0	51,9	0,8	78,7	12,9	84,6	14,1	
	03	876,3	866,2	265,8	146,8	89,0	131,9	56,4	0,7	75,5	12,5	87,7	10,1	
	04	837,1	827,6	267,2	149,5	87,2	102,6	53,4	0,8	88,9	11,2	75,9	3,5	
	05	885,5	875,8	272,1	143,0	93,1	132,2	61,2	0,5	73,0	12,4	88,2	9,7	
	06	820,7	810,9	251,7	132,3	81,3	125,9	55,4	0,6	72,6	10,7	80,4	9,8	
	07	855,1	844,9	259,2	138,9	83,6	124,0	51,7	0,7	89,0	11,6	86,3	10,2	
	08	849,0	838,4	249,6	143,3	71,8	144,8	54,3	0,6	70,9	12,0	91,1	10,6	
	09	816,3	805,6	237,1	128,1	89,0	129,7	51,4	0,7	76,1	10,7	82,8	10,7	
	10	960,3	948,3	279,4	151,5	109,8	144,4	63,7	0,8	92,8	9,7	96,3	12,0	
	11	925,8	911,9	278,1	141,9	107,9	138,3	59,9	0,7	78,6	12,6	93,9	13,9	
	12	888,8	865,2	279,3	138,7	114,5	115,8	54,1	0,8	73,6	8,9	79,6	23,7	
1985	01	994,2	981,4	273,7	156,0	139,6	153,9	57,1	0,8	88,3	12,0	100,1	12,7	
	02	828,3	816,6	239,6	140,4	94,6	127,2	48,0	0,6	73,8	10,3	82,2	11,7	
	03	827,0	817,8	264,0	141,8	82,1	138,8	33,4	0,6	75,4	10,3	71,4	9,3	
	04	911,8	903,2	266,6	149,1	94,0	136,7	64,0	0,7	91,4	10,2	90,5	8,6	
	05	:	889,5	265,5	139,3	88,0	147,9	65,1	0,7	73,0	10,3	99,8	:	
	06	:	803,1	241,0	129,5	77,3	127,4	59,1	0,7	75,9	9,6	82,5	:	
	07	:	893,6	263,8	146,8	89,1	138,7	56,5	0,8	93,0	10,9	94,1	:	
	08	:	:	245,0	135,1	66,3	:	53,0	0,6	73,4	10,2	85,3	:	
	09	:	:	261,4	:	:	:	:	:	78,6	10,8	89,2	:	
	10	:	:	278,1	:	:	:	:	:	:	10,8	:	:	
GLEICHER ZEITRAUM DES VORJAHRES = 100			SAME PERIOD OF THE PREVIOUS YEAR = 100			MEME PERIODE DE L'ANNEE PRECEDENTE = 100								
1981	:	101,3	98,1	102,6	107,8	104,1	96,9	99,9	102,0	95,7	102,2	:		
1982	:	100,0	99,5	98,2	100,1	101,6	100,6	103,3	103,0	102,7	99,2	:		
1983	:	103,1	102,8	99,6	105,0	103,3	103,1	113,2	104,6	104,0	106,0	:		
1984	:	100,7	101,1	100,9	104,6	104,6	100,2	92,7	92,8	94,5	98,8	:		
1983	II	103,0	103,0	101,6	99,9	101,9	102,2	101,0	95,8	109,6	107,1	109,5	99,6	
	III	103,7	103,8	104,6	100,8	105,9	103,1	106,4	118,7	101,8	99,7	106,2	100,8	
	IV	103,9	104,1	105,0	100,4	108,4	105,5	103,7	128,6	100,5	98,6	103,7	95,6	
1984	I	103,4	103,4	105,3	103,9	102,0	108,3	103,0	97,3	95,6	99,7	100,8	103,1	
	II	99,9	99,9	101,4	98,7	110,2	100,0	104,3	93,4	90,3	95,0	95,7	99,1	
	III	99,7	99,7	99,2	98,8	104,0	106,7	95,0	88,3	93,5	94,2	98,5	99,7	
	IV	99,7	99,8	102,0	103,6	103,4	98,7	91,8	91,8	91,7	88,4	100,4	97,3	
1985	I	96,9	97,0	95,9	96,6	96,3	108,8	83,7	86,2	95,4	85,6	96,0	88,2	
	II	:	103,2	97,7	100,5	99,1	114,2	110,7	188,4	102,5	87,8	111,6	:	
	III	:	:	103,2	:	:	:	:	:	103,8	93,0	107,1	:	
1983	06	:	99,2	95,1	95,5	103,4	101,7	99,3	100,7	106,8	104,3	102,9	:	
	07	:	100,0	101,4	98,2	103,4	94,3	103,5	117,8	100,9	96,6	102,1	:	
	08	:	107,3	105,3	105,2	114,4	108,0	112,8	120,2	101,6	106,7	112,3	:	
	09	:	103,9	107,1	98,9	101,8	106,6	102,2	118,2	103,1	96,1	104,4	:	
	10	:	108,6	109,3	104,4	118,2	113,5	105,9	129,4	102,5	100,9	106,8	:	
	11	:	102,4	100,9	100,4	104,2	104,2	103,5	197,6	101,3	97,7	107,1	:	
	12	:	101,6	105,3	96,6	105,1	102,0	101,7	180,0	97,0	97,3	97,6	:	
1984	01	:	104,3	106,6	108,0	99,8	106,8	98,3	104,6	99,1	102,4	104,9	:	
	02	:	108,6	111,1	108,0	111,2	116,7	105,7	86,0	95,5	107,5	103,8	:	
	03	:	97,8	98,9	96,3	95,8	102,5	105,5	103,2	91,7	90,6	94,2	:	
	04	:	100,9	106,4	103,9	117,9	88,2	105,1	125,8	89,3	95,7	93,6	:	
	05	:	101,8	97,9	98,7	111,8	108,6	113,4	125,8	90,9	100,8	103,4	:	
	06	:	97,1	100,2	93,9	101,3	102,6	95,1	85,9	91,0	88,4	90,1	:	
	07	:	107,6	109,8	106,5	111,6	111,5	112,3	98,6	96,5	101,8	105,0	:	
	08	:	98,6	96,0	98,8	98,5	112,7	86,5	87,1	95,0	94,5	99,5	:	
	09	:	93,5	92,8	91,5	102,0	96,9	90,5	81,1	90,6	87,0	91,6	:	
	10	:	104,0	100,8	107,4	114,6	106,6	106,7	94,9	90,3	82,9	110,2	:	
	11	:	100,5	97,7	99,6	107,5	111,8	95,7	87,7	91,2	100,0	100,3	:	
	12	:	94,8	97,4	99,2	91,9	91,7	93,7	92,4	94,1	80,9	90,7	:	
1985	01	:	102,1	97,8	96,3	104,1	120,3	99,8	93,5	93,1	94,5	108,8	:	
	02	:	93,9	90,4	97,0	89,9	101,0	92,5	80,4	93,8	79,8	97,2	:	
	03	:	94,4	99,3	96,6	92,2	105,2	59,2	84,2	99,9	82,4	81,4	:	
	04	:	109,1	99,8	106,1	107,8	133,2	119,8	89,4	102,8	91,1	119,2	:	
	05	:	101,6	97,6	97,4	94,5	111,8	106,4	130,4	100,0	83,1	113,2	:	
	06	:	99,0	95,8	97,9	92,1	101,2	106,7	115,0	104,5	89,7	102,6	:	
	07	:	105,8	101,8	105,7	106,6	111,8	109,3	120,1	104,5	94,0	109,0	:	
	08	:	:	98,1	94,2	92,3	:	97,7	94,4	103,5	85,0	104,6	:	
	09	:	:	110,3	:	:	:	:	:	103,3	100,9	10		

SCHAFE & ZIEGEN
BRUTTOEIGENERZEUGUNG

SHEEP & GOATS
GROSS INDIGENOUS PRODUCTION

MOUTONS & CHEVRES
PRODUCTION INDIGENE BRUTE

Table with columns for countries (I EUR-10, I EUR-9, I DEUTSCH-LAND, I FRANCE, I ITALIA, I NEDERLAND, I BELGIE, I LUXEMBOURG, I UNITED KINGDOM, I IRELAND, I DANMARK, I HELLAS) and rows for years (1981-1984, 1983, 1984, 1985) and months (06-12). Includes sub-headers '1000 STUECK' and '1000 HEAD' and '1000 TETES'.

Table with columns for 'GLEICHER ZEITRAUM DES VORJAHRES = 100', 'SAME PERIOD OF THE PREVIOUS YEAR = 100', and 'MEME PERIODE DE L'ANNEE PRECEDENTE = 100'. Rows correspond to years 1981-1985 and months 06-12.

SCHAFFE & ZIEGEN BRUTTOEIGENERZEUGUNG		SHEEP & GOATS GROSS INDIGENOUS PRODUCTION							MOUTONS & CHEVRES PRODUCTION INDIGENE BRUTE																																
I	I	I	I	I	I	I	I	I	I	I	I	I	I	I																											
EUR-10	EUR-9	DEUTSCH-	FRANCE	ITALIA	NEDER-	IBELGIQUE	LUXEM-	UNITED	IRELAND	DANMARK	HELLAS																														
		LAND			LAND	BELGIE	BOURG	KINGDOM																																	
1000 TONNEN							1000 M.TONS							1000 TONNES																											
1981	696,4	576,5	19,7	174,5	55,4	20,8	4,0	:	261,8	39,8	0,5	119,9																													
1982	696,1	577,4	20,5	183,6	44,5	18,8	5,0	:	264,4	40,1	0,5	118,7																													
1983	720,6	601,2	21,9	173,8	50,7	21,0	4,6	:	288,1	40,0	1,1	119,4																													
1984	720,7	592,0	22,3	169,8	53,6	16,9	1,2	:	286,4	41,0	0,8	128,7																													
1983 II	169,2	125,4	4,1	47,7	10,9	3,7	0,7	:	48,3	9,5	0,4	43,8																													
1983 III	196,8	171,7	5,7	44,8	7,9	5,5	1,2	:	94,3	12,0	0,3	25,1																													
1983 IV	192,4	171,2	7,7	40,9	18,5	5,3	2,1	:	86,1	10,6	0,1	21,2																													
1984 I	156,5	125,3	4,4	37,8	12,2	4,5	0,1	:	57,3	8,8	0,1	31,2																													
1984 II	191,9	141,0	4,8	47,2	13,7	3,9	0,4	:	60,9	10,1	0,1	50,9																													
1984 III	193,0	167,8	5,9	43,8	10,4	4,3	0,3	:	90,8	11,8	0,3	25,2																													
1984 IV	179,3	157,8	7,2	41,0	17,2	4,1	0,4	:	77,4	10,3	0,3	21,4																													
1985 I	166,7	137,1	4,5	37,6	10,6	5,0	0,9	:	69,2	9,3	0,1	29,5																													
1985 II	:	140,9	4,2	48,4	15,8	4,3	0,1	:	56,0	11,9	0,1	:																													
1985 III	:	:	5,5	:	:	:	:	:	86,1	15,1	0,2	:																													
1983 06	54,2	45,2	1,2	16,2	3,4	1,2	0,3	:	18,7	3,7	0,4	9,1																													
1983 07	65,3	57,9	1,3	15,2	2,7	1,4	0,3	:	33,2	3,8	-	8,4																													
1983 08	65,5	56,7	1,7	16,3	2,6	1,8	0,3	:	29,8	4,0	0,1	8,9																													
1983 09	65,0	57,1	2,7	13,4	2,6	2,3	0,5	:	31,3	4,2	0,2	7,9																													
1983 10	68,7	62,0	2,7	13,4	3,3	2,1	0,5	:	36,2	3,7	0,1	6,7																													
1983 11	60,1	53,8	2,5	13,1	4,5	1,8	0,5	:	27,7	3,6	-	6,3																													
1983 12	63,7	55,5	2,6	14,3	10,6	1,3	1,1	:	22,2	3,3	-	8,2																													
1984 01	55,7	47,4	1,5	12,1	3,6	1,5	-0,0	:	25,6	3,1	-	8,3																													
1984 02	47,7	36,3	1,5	11,7	3,8	0,9	0,1	:	16,9	3,3	-	9,4																													
1984 03	53,2	39,7	1,4	14,0	4,8	2,1	0,0	:	14,8	2,4	0,1	13,5																													
1984 04	76,6	48,5	2,0	17,2	8,3	1,2	0,1	:	17,3	2,4	0,1	28,1																													
1984 05	55,5	42,0	1,4	15,1	3,8	1,2	0,1	:	16,6	3,7	-	13,5																													
1984 06	59,8	50,5	1,4	14,9	1,6	1,5	0,2	:	27,0	4,0	-	9,3																													
1984 07	65,9	57,6	1,6	16,1	3,7	1,3	0,1	:	31,2	3,6	0,1	8,3																													
1984 08	63,6	54,5	1,5	15,4	4,5	1,4	0,1	:	27,3	4,2	0,1	9,1																													
1984 09	63,5	55,7	2,8	12,4	2,3	1,7	0,1	:	32,3	4,0	0,1	7,8																													
1984 10	64,2	57,6	2,2	13,8	3,0	1,5	0,0	:	33,0	3,8	0,1	6,7																													
1984 11	52,8	46,6	2,4	12,4	3,8	1,3	0,2	:	22,9	3,5	0,1	6,2																													
1984 12	62,3	53,7	2,6	14,7	10,4	1,3	0,2	:	21,5	3,0	0,1	8,6																													
1985 01	58,3	49,9	1,6	11,3	3,0	2,0	0,3	:	28,5	3,1	0,1	8,4																													
1985 02	51,2	41,7	1,5	11,5	2,7	1,3	0,3	:	21,6	2,8	-	9,5																													
1985 03	57,2	45,5	1,4	14,7	4,9	1,7	0,3	:	19,1	3,4	-	11,7																													
1985 04	72,1	49,8	1,7	17,0	9,2	1,5	-0,1	:	17,3	3,2	-	22,2																													
1985 05	:	44,0	1,4	16,7	4,3	1,6	0,1	:	15,9	4,0	-	:																													
1985 06	:	47,0	1,1	14,7	2,3	1,2	0,1	:	22,8	4,7	0,1	:																													
1985 07	:	:	1,2	16,5	3,4	1,3	0,2	:	31,4	5,1	0,1	:																													
1985 08	:	:	1,8	15,1	3,0	:	0,2	:	24,6	5,3	0,1	:																													
1985 09	:	:	2,5	:	:	:	:	:	30,1	4,7	-	:																													
1985 10	:	:	2,3	:	:	:	:	:	:	:	-	:																													
GLEICHER ZEITRAUM DES VORJAHRES = 100														SAME PERIOD OF THE PREVIOUS YEAR = 100														MEME PERIODE DE L'ANNEE PRECEDENTE = 100													
1981	:	96,3	100,6	100,4	104,6	82,9	112,4	:	92,2	102,0	125,2	:																													
1982	:	100,2	104,1	105,3	80,2	90,4	125,2	:	101,0	100,7	100,6	98,9																													
1983	:	104,1	107,2	96,6	113,9	112,1	90,9	:	109,0	99,8	216,1	100,6																													
1984	:	98,5	101,6	97,7	105,7	80,1	27,2	:	99,4	102,5	72,7	107,8																													
1983 II	94,9	92,5	117,5	91,8	80,0	95,3	69,4	:	92,9	100,0	727,3	102,6																													
1983 III	101,1	101,1	116,1	89,4	88,6	106,9	93,4	:	109,1	95,8	140,8	100,6																													
1983 IV	108,8	110,0	95,9	95,5	163,9	91,2	105,8	:	115,7	95,5	56,5	100,3																													
1984 I	96,5	96,3	98,1	93,8	91,0	70,0	21,2	:	96,5	111,4	33,3	106,6																													
1984 II	113,5	112,5	116,9	92,9	126,1	103,6	53,9	:	126,1	106,3	25,0	116,2																													
1984 III	98,1	97,7	104,8	97,7	132,2	78,9	27,0	:	96,3	98,3	100,0	100,5																													
1984 IV	93,1	92,2	93,2	100,2	93,1	77,0	19,6	:	89,9	97,2	300,0	100,9																													
1985 I	106,5	109,4	102,3	59,3	86,3	110,3	668,4	:	120,8	105,7	100,0	94,8																													
1985 II	:	99,9	88,3	102,6	115,4	111,6	30,0	:	92,0	117,8	100,0	:																													
1985 III	:	:	92,3	:	:	:	:	:	94,8	128,0	66,7	:																													
1983 06	:	91,7	124,1	87,6	105,6	78,9	82,8	100,0	89,5	100,0	1818,2	96,7																													
1983 07	:	99,6	88,6	90,8	80,3	98,6	97,6	100,0	108,5	90,5	0,0	99,0																													
1983 08	:	102,7	108,7	95,0	86,0	117,8	93,9	100,0	110,0	93,0	109,9	101,5																													
1983 09	:	101,1	143,0	82,1	102,9	104,5	90,4	100,0	109,1	97,7	208,3	101,2																													
1983 10	:	106,6	99,0	94,0	99,9	117,8	84,6	100,0	116,4	90,2	172,4	101,9																													
1983 11	:	108,8	96,4	95,5	114,2	100,4	76,3	100,0	121,0	97,3	0,0	102,7																													
1983 12	:	115,4	99,2	96,9	267,6	61,3	144,6	100,0	108,8	100,0	0,0	97,3																													
1984 01	:	101,5	95,1	107,1	107,7	107,7	-3,9	100,0	98,8	114,8	0,0	97,0																													
1984 02	:	98,8	106,5	104,1	153,8	26,4	77,0	100,0	97,1	132,0	100,0	99,6																													
1984 03	:	83,4	93,7	78,7	63,3	136,3	13,9	100,0	91,9	88,9	100,0	119,6																													
1984 04	:	119,7	133,8	119,0	186,9	90,0	64,6	100,0	106,8	96,0	100,0	139,8																													
1984 05	:	105,9	100,4	88,7	126,8	97,7	43,8	100,0	123,9	112,1	100,0	92,4																													
1984 06	:	111,9	115,8	91,6	46,9	124,9	55,0	100,0	144,4	108,1	0,0	102,4																													
1984 07	:	99,6	129,8	105,8	135,6	92,4	18,8	100,0	94,0	94,7	100,0	98,5																													
1984 08	:	96,1	87,5	94,6	170,8	75,3	38,8	100,0	91,6	105,0	100,0	102,9																													
1984 09	:	97,4	104,1	92,5	88,8	73,8	24,2	100,0	103,2	95,2	50,0	99,9																													
1984 10	:	92,9	84,2	103,4	91,4	70,5	7,4	100,0	91,2	102,7	100,0	99,4																													
1984 11	:	86,6	97,0	94,5	83,1	72,9	31,9	100,0	82,7	97,2	100,0	98,1																													
1984 12	:	96,8	99,1	102,5	97,9	93,2	19,4	100,0	96,8	90,9	100,0	104,4																													
1985 01	:	105,4	109,2	93,4	83,7	133,3	-2627,3	100,0	111,3	100,0	100,0	100,7																													
1985 02	:	109,1	98,9	98,4	70,3	140,4	293,2	100,0	127,8	84,8	100,0	109,6																													
1985 03	:	114,5	98,8	105,2	100,9	80,5	951,9	100,0	129,1	141,7	0,0	86,8																													
1985 04	:	102,8	87,9	99,0	111,0	126,5	-44,3	100,0	100,0	133,3	0,0	79,2																													
1985 05	:	106,8	100,5	110,3	112,7	132,0	-	100,0	95,8	108,1	100,0	:																													
1985 06	:	93,0	76,4	98,8	144,2	83,4	40,6	100,0	84,4	117,5	100,0	:																													
1985 07	:	:	72,2	102,7	91,0	100,4	306,5	100,0	100,6	141,7	100,0	:																													
1985 08	:	:	120,4	98,0	67,6	:	118,2	100,0	90,1	126,2	100,0	:																													
1985 09	:	:	89,1	:	:	:	:	100,0	93,2	117,5	0,0	:																													
1985 10	:	:	103,9	:	:	:	:	:	:	:	:	:																													

	EINHUEFER BRUTTOEIGENERZEUGUNG			HORSES GROSS INDIGENOUS PRODUCTION							EQUIDES PRODUCTION INDIGENE BRUTE				
	I I I	I I I	I I I	I I I	I I I	I I I	I I I	I I I	I I I	I I I	I I I	I I I	I I I	I I I	
	EUR-10	EUR-9	IDEUTSCH- LAND	FRANCE	ITALIA	NEDER- LAND	BELGIQUE BELGIE	LUXEM- BOURG	UNITED KINGDOM	IRELAND	DANMARK	HELLAS			
	I	I	I	I	I	I	I	I	I	I	I	I	I	I	
	1000 STUECK			1000 HEAD							1000 TETES				
1981	303,5	294,9	33,4	55,9	108,3	34,1	16,2	-	26,5	12,9	7,4	8,6			
1982	250,3	244,2	37,0	57,8	83,6	28,1	12,4	-	31,5	10,8	4,9	6,2			
1983	242,0	239,4	32,5	47,3	83,9	23,2	10,4	-	28,8	9,4	4,0	2,6			
1984	247,7	244,9	32,0	45,2	95,1	24,5	8,3	-	27,6	8,6	3,6	2,8			
1983	II	58,9	58,7	7,4	12,1	21,0	5,5	2,2	-	7,2	2,3	1,0	0,2		
	III	48,3	47,6	7,4	10,2	12,8	5,3	1,9	-	6,6	2,3	1,0	0,7		
	IV	67,6	66,3	8,6	12,9	23,8	6,0	3,1	-	7,6	3,3	1,0	1,3		
1984	I	60,5	60,1	8,2	9,9	23,8	6,2	2,6	-	6,8	1,7	0,9	0,4		
	II	70,4	69,6	7,3	10,7	32,7	6,2	2,9	-	6,9	2,0	0,9	0,8		
	III	74,7	74,0	7,1	9,9	41,7	5,6	0,3	-	6,5	1,9	0,9	0,7		
	IV	42,1	41,3	9,4	14,7	-3,1	6,5	2,4	-	7,4	3,0	0,9	0,8		
1985	I	43,4	42,7	7,5	11,0	12,6	6,0	2,7	-	0,9	1,3	0,7	0,7		
	II	:	79,1	7,7	11,5	46,6	8,5	1,9	-	0,5	1,6	0,8	:		
	III	:	:	7,0	:	:	:	:	-	0,3	1,6	0,7	:		
1983	06	24,2	24,2	2,4	4,1	11,6	1,6	0,7	-	2,5	0,8	0,4	0,0		
	07	17,6	17,5	1,7	2,8	8,9	0,9	0,3	-	2,0	0,6	0,3	0,1		
	08	16,9	16,6	2,6	3,6	3,9	2,3	0,7	-	2,5	0,7	0,3	0,2		
	09	13,8	13,5	3,1	3,8	-0,0	2,1	0,9	-	2,2	1,0	0,4	0,3		
	10	21,6	20,9	2,8	3,9	7,1	2,0	0,9	-	2,3	1,4	0,4	0,8		
	11	20,2	20,1	3,0	4,7	5,2	1,9	1,2	-	2,3	1,5	0,4	0,1		
	12	25,7	25,3	2,9	4,3	11,4	2,0	1,0	-	3,1	0,4	0,2	0,5		
1984	01	24,7	24,6	2,9	3,4	11,0	2,7	1,3	-	2,4	0,6	0,3	0,1		
	02	16,1	15,9	2,6	3,9	3,5	2,0	0,8	-	2,4	0,5	0,3	0,1		
	03	19,7	19,6	2,7	2,6	9,3	1,5	0,5	-	2,1	0,6	0,3	0,1		
	04	21,1	20,9	2,7	3,9	8,4	1,9	0,9	-	2,4	0,5	0,3	0,2		
	05	24,5	24,2	2,5	3,2	12,3	2,0	1,1	-	2,3	0,6	0,3	0,2		
	06	24,8	24,4	2,1	3,7	12,0	2,3	0,9	-	2,3	0,9	0,3	0,4		
	07	29,9	29,7	2,1	3,8	18,7	1,9	0,8	-	2,2	0,5	0,3	0,2		
	08	21,9	21,8	2,3	2,9	10,9	1,9	0,8	-	2,1	0,4	0,3	0,1		
	09	22,8	22,5	2,7	3,1	10,1	2,6	-1,4	-	2,1	1,0	0,3	0,4		
	10	17,2	16,9	3,3	4,7	2,0	2,1	1,1	-	2,1	1,2	0,4	0,4		
	11	17,7	17,2	3,0	5,2	2,1	2,6	0,3	-	2,4	1,3	0,3	0,5		
	12	7,2	7,2	3,1	4,7	-7,2	1,8	1,1	-	3,0	0,5	0,2	0,0		
1985	01	18,2	17,9	2,6	4,4	6,7	1,8	1,1	-	0,5	0,3	0,3	0,4		
	02	13,0	12,9	2,4	3,4	3,8	2,1	0,5	-	0,1	0,4	0,2	0,1		
	03	12,2	12,0	2,5	3,1	2,1	2,1	1,1	-	0,3	0,6	0,2	0,2		
	04	33,4	33,3	3,0	4,4	21,7	2,3	0,8	-	0,3	0,4	0,3	0,1		
	05	:	35,4	2,6	3,9	22,8	4,7	0,5	-	:	0,5	0,3	:		
	06	:	10,4	2,0	3,1	2,1	1,5	0,6	-	0,2	0,7	0,2	:		
	07	:	24,9	2,1	3,7	16,4	1,8	0,6	-	0,1	-0,0	0,3	:		
	08	:	:	2,3	2,6	4,3	:	1,1	-	0,2	0,6	0,3	:		
	09	:	:	2,6	:	:	:	:	-	:	1,0	0,1	:		
	10	:	:	3,2	:	:	:	:	-	:	:	:	:		
	GLEICHER ZEITRAUM DES VORJAHRES = 100			SAME PERIOD OF THE PREVIOUS YEAR = 100							MEME PERIODE DE L'ANNEE PRECEDENTE = 100				
1981	:	:	126,4	98,8	105,3	94,7	105,2	100,0	:	114,2	53,2	:			
1982	:	:	110,8	103,3	98,7	76,5	76,5	100,0	:	83,7	66,3	:			
1983	:	:	87,8	81,8	131,8	88,6	78,8	100,0	:	87,0	81,6	:			
1984	:	:	98,5	95,6	113,4	165,7	79,8	100,0	:	91,5	90,0	:			
1983	II	98,1	100,1	94,1	76,3	158,5	80,3	70,9	100,0	86,8	100,0	90,8	13,2		
	III	77,2	79,1	89,1	87,9	55,7	93,9	105,6	100,0	122,2	76,7	76,8	29,2		
	IV	107,6	107,1	80,2	87,6	169,8	105,5	93,4	100,0	84,5	100,0	90,8	136,0		
1984	I	89,9	89,9	89,9	82,2	90,6	96,6	82,9	100,0	91,9	113,3	90,0	98,0		
	II	119,6	118,6	98,6	88,5	155,8	113,2	139,1	100,0	95,8	87,0	90,0	450,5		
	III	154,6	155,3	96,3	96,5	324,6	105,5	18,2	100,0	98,5	82,6	90,0	103,4		
	IV	62,3	62,3	109,3	114,2	-13,0	109,0	78,4	100,0	97,4	90,9	90,0	62,6		
1985	I	71,8	71,1	91,7	111,6	53,1	96,5	102,8	100,0	13,2	76,5	77,8	181,5		
	II	:	113,6	105,4	107,0	142,5	137,8	65,0	100,0	7,2	80,0	88,9	:		
	III	:	:	98,8	:	:	:	:	100,0	4,6	84,2	77,8	:		
1983	06	:	105,5	73,4	209,2	95,4	82,7	100,0	:	88,9	79,8	:			
	07	:	77,1	75,3	72,4	50,0	58,4	100,0	:	66,7	99,7	:			
	08	:	101,8	90,6	48,0	124,8	111,4	100,0	:	116,7	59,9	:			
	09	:	87,3	97,2	-0,5	105,1	132,7	100,0	:	66,7	80,0	:			
	10	:	82,8	86,3	205,2	105,5	62,1	100,0	:	93,3	106,0	:			
	11	:	82,8	80,6	200,7	94,5	130,2	100,0	:	115,4	79,8	:			
	12	:	75,5	98,4	144,3	118,7	103,8	100,0	:	80,0	100,0	:			
1984	01	:	86,7	83,9	95,0	125,7	95,0	100,0	:	200,0	75,0	:			
	02	:	87,7	94,9	96,6	103,2	82,9	100,0	:	55,6	100,0	:			
	03	:	95,7	67,1	83,1	64,6	61,2	100,0	:	200,0	100,0	:			
	04	:	115,9	110,7	104,9	105,0	83,9	100,0	:	62,5	100,0	:			
	05	:	94,9	71,1	866,2	104,2	205,5	100,0	:	85,7	100,0	:			
	06	:	85,9	88,4	104,1	131,2	142,2	100,0	:	112,5	75,0	:			
	07	:	126,1	134,7	209,9	127,1	327,0	100,0	:	83,3	100,0	:			
	08	:	85,6	82,7	275,4	81,5	125,3	100,0	:	57,1	100,0	:			
	09	:	88,9	81,0	866,8	122,9	-151,9	100,0	:	100,0	75,0	:			
	10	:	118,9	120,0	27,6	101,5	121,5	100,0	:	85,7	100,0	:			
	11	:	99,9	112,4	40,8	139,5	22,2	100,0	:	86,7	75,0	:			
	12	:	109,6	110,7	-62,7	87,9	109,3	100,0	:	125,0	100,0	:			
1985	01	:	92,0	129,5	61,2	68,2	84,9	100,0	:	50,0	100,0	:			
	02	:	92,0	89,1	108,4	103,8	60,8	100,0	:	80,0	66,7	:			
	03	:	91,1	121,2	22,6	137,3	228,1	100,0	:	100,0	66,7	:			
	04	:	112,9	114,2	257,4	123,3	94,6	100,0	:	80,0	100,0	:			
	05	:	103,3	123,3	186,0	233,7	46,0	100,0	:	83,3	100,0	:			
	06	:	98,3	85,4	17,6	65,1	59,4	100,0	:	77,8	66,7	:			
	07	:	98,7	95,7	87,6	152,2	62,8	100,0	:	0,0	100,0	:			
	08	:	100,3	88,3	39,1	:	124,5	100,0	:	150,0	100,0	:			
	09	:	97,5	:	:	:	:	100,0	:	100,0	33,3	:			
	10	:	96,8	:	:	:	:	:	:	:	:	:			

EINHUEFER BRUTTOEIGENERZEUGUNG		HORSES GROSS INDIGENOUS PRODUCTION								EQUIDES PRODUCTION INDIGENE BRUTE									
I I	EUR-10	I I	EUR-9	DEUTSCH- I I	FRANCE	I I	ITALIA	I I	NEDER- I I	BELGIQUE I I	LUXEM- I I	UNITED I I	I I	IRELAND	I I	DANMARK	I I	HELLAS	I I
				LAND					LAND	BELGIE	BOURG	KINGDOM							
1000 TONNEN				1000 M. TONS								1000 TONNES							
1981	67,3	65,9	8,3	17,1	17,2	7,3	4,3	-	6,3	3,4	2,1	1,3	1,3	1,3	1,3	1,3	1,3	1,3	1,3
1982	59,2	58,6	9,6	16,8	10,9	5,6	2,9	-	7,6	3,1	1,4	1,2	1,2	1,2	1,2	1,2	1,2	1,2	1,2
1983	56,3	55,9	8,3	14,4	14,8	5,1	2,9	-	6,8	2,3	1,2	0,4	0,4	0,4	0,4	0,4	0,4	0,4	0,4
1984	57,9	57,5	8,1	14,5	16,4	5,2	2,6	-	6,9	2,5	1,2	0,4	0,4	0,4	0,4	0,4	0,4	0,4	0,4
1983	II	13,9	13,8	1,9	3,9	3,7	1,2	0,4	-	1,6	0,8	0,3	0,0	0,0	0,0	0,0	0,0	0,0	0,0
	III	11,3	11,2	1,9	3,2	1,9	1,2	0,6	-	1,6	0,5	0,3	0,1	0,1	0,1	0,1	0,1	0,1	0,1
	IV	16,1	15,9	2,2	3,9	4,4	1,3	1,1	-	1,8	0,8	0,3	0,2	0,2	0,2	0,2	0,2	0,2	0,2
1984	I	14,0	14,0	2,0	3,2	4,2	1,2	0,7	-	1,7	0,5	0,3	0,1	0,1	0,1	0,1	0,1	0,1	0,1
	II	16,8	16,7	1,8	3,6	6,5	1,3	0,8	-	1,6	0,6	0,3	0,1	0,1	0,1	0,1	0,1	0,1	0,1
	III	17,3	17,2	1,8	3,3	7,6	1,2	0,5	-	1,7	0,7	0,3	0,1	0,1	0,1	0,1	0,1	0,1	0,1
	IV	9,8	9,7	2,5	4,4	-1,9	1,4	0,5	-	1,8	0,7	0,3	0,1	0,1	0,1	0,1	0,1	0,1	0,1
1985	I	9,6	9,5	2,0	3,5	1,6	1,2	0,7	-	-	0,3	0,2	0,1	0,1	0,1	0,1	0,1	0,1	0,1
	II	:	18,3	2,1	3,8	9,3	1,8	0,4	-	-	0,6	0,3	0,1	0,1	0,1	0,1	0,1	0,1	0,1
	III	:	:	1,8	:	:	:	:	-	0,1	0,7	0,2	0,1	0,1	0,1	0,1	0,1	0,1	0,1
1983	06	5,7	5,7	0,6	1,3	2,3	0,4	6,1	-	0,5	0,3	0,1	0,0	0,0	0,0	0,0	0,0	0,0	0,0
	07	4,1	4,0	0,4	0,9	1,6	0,3	0,1	-	0,5	0,1	0,1	0,0	0,0	0,0	0,0	0,0	0,0	0,0
	08	3,8	3,7	0,7	1,1	0,5	0,5	0,2	-	0,6	0,1	0,1	0,0	0,0	0,0	0,0	0,0	0,0	0,0
	09	3,4	3,4	0,8	1,2	-0,2	0,4	0,4	-	0,4	0,3	0,1	0,0	0,0	0,0	0,0	0,0	0,0	0,0
	10	5,0	4,9	0,7	1,2	1,2	0,5	0,4	-	0,5	0,3	0,1	0,0	0,0	0,0	0,0	0,0	0,0	0,0
	11	4,8	4,8	0,8	1,4	0,8	0,4	0,5	-	0,5	0,3	0,1	0,0	0,0	0,0	0,0	0,0	0,0	0,0
	12	6,3	6,2	0,7	1,3	2,4	0,4	0,2	-	0,7	0,2	0,1	0,0	0,0	0,0	0,0	0,0	0,0	0,0
1984	01	5,5	5,5	0,7	1,1	2,0	0,5	0,3	-	0,5	0,2	0,1	0,0	0,0	0,0	0,0	0,0	0,0	0,0
	02	3,8	3,8	0,6	1,1	0,5	0,4	0,2	-	0,6	0,1	0,1	0,0	0,0	0,0	0,0	0,0	0,0	0,0
	03	4,7	4,7	0,9	0,9	1,7	0,3	0,2	-	0,5	0,2	0,1	0,0	0,0	0,0	0,0	0,0	0,0	0,0
	04	5,0	4,9	0,7	1,3	1,5	0,4	0,3	-	0,5	0,1	0,1	0,0	0,0	0,0	0,0	0,0	0,0	0,0
	05	5,9	5,9	0,6	1,1	2,5	0,4	0,3	-	0,5	0,2	0,1	0,0	0,0	0,0	0,0	0,0	0,0	0,0
	06	5,9	5,9	0,5	1,2	2,4	0,5	0,2	-	0,5	0,3	0,1	0,0	0,0	0,0	0,0	0,0	0,0	0,0
	07	7,0	7,0	0,5	1,2	3,3	0,3	0,2	-	0,5	0,2	0,1	0,0	0,0	0,0	0,0	0,0	0,0	0,0
	08	5,1	5,0	0,6	1,0	1,9	0,4	0,2	-	0,6	0,2	0,1	0,0	0,0	0,0	0,0	0,0	0,0	0,0
	09	5,2	5,1	0,7	1,0	1,9	0,5	0,0	-	0,5	0,3	0,1	0,0	0,0	0,0	0,0	0,0	0,0	0,0
	10	4,0	4,0	0,9	1,4	-0,0	0,5	0,2	-	0,5	0,3	0,1	0,0	0,0	0,0	0,0	0,0	0,0	0,0
	11	4,3	4,3	0,8	1,5	0,4	0,6	0,1	-	0,5	0,3	0,1	0,0	0,0	0,0	0,0	0,0	0,0	0,0
	12	1,5	1,5	0,8	1,4	-2,3	0,4	0,2	-	0,7	0,1	0,1	0,0	0,0	0,0	0,0	0,0	0,0	0,0
1985	01	4,2	4,2	0,7	1,3	1,2	0,4	0,3	-	-	0,2	0,1	0,0	0,0	0,0	0,0	0,0	0,0	0,0
	02	2,7	2,7	0,6	1,1	0,3	0,4	0,1	-	-	0,1	0,1	0,0	0,0	0,0	0,0	0,0	0,0	0,0
	03	2,6	2,6	0,7	1,1	0,1	0,4	0,2	-	-	0,1	0,1	0,0	0,0	0,0	0,0	0,0	0,0	0,0
	04	7,4	7,4	0,8	1,4	4,3	0,5	0,2	-	-	0,1	0,1	0,0	0,0	0,0	0,0	0,0	0,0	0,0
	05	:	8,1	0,7	1,3	4,7	1,0	0,1	-	-	0,2	0,1	0,0	0,0	0,0	0,0	0,0	0,0	0,0
	06	:	2,8	0,5	1,1	0,3	0,3	0,1	-	-	0,3	0,1	0,0	0,0	0,0	0,0	0,0	0,0	0,0
	07	:	6,5	0,6	1,2	3,4	0,8	0,1	-	-	0,2	0,1	0,0	0,0	0,0	0,0	0,0	0,0	0,0
	08	:	:	0,6	0,9	0,6	:	0,3	-	0,1	0,2	0,1	0,0	0,0	0,0	0,0	0,0	0,0	0,0
	09	:	:	0,7	:	:	:	:	-	-	0,3	0,1	0,0	0,0	0,0	0,0	0,0	0,0	0,0
	10	:	:	0,9	:	:	:	:	-	-	0,3	0,1	0,0	0,0	0,0	0,0	0,0	0,0	0,0
GLEICHER ZEITRAUM DES VORJAHRES				SAME PERIOD OF THE PREVIOUS YEAR								MEME PERIODE DE L'ANNEE PRECEDENTE							
-100				-100								-100							
1981	:	:	121,0	91,4	92,1	99,9	98,4	100,0	:	99,9	50,0	:	:	:	:	:	:	:	:
1982	:	:	115,7	98,2	63,5	77,4	67,9	100,0	:	91,1	66,9	:	:	:	:	:	:	:	:
1983	:	:	86,7	85,9	135,6	90,3	101,0	100,0	:	74,4	85,5	:	:	:	:	:	:	:	:
1984	:	:	97,5	100,6	110,9	102,6	89,9	100,0	:	103,7	100,0	:	:	:	:	:	:	:	:
1983	II	95,8	97,1	92,5	83,6	160,1	82,1	59,4	100,0	79,3	114,6	99,7	13,0						
	III	75,6	76,8	88,5	85,5	44,6	93,3	151,7	100,0	103,4	50,2	74,6	26,8						
	IV	110,6	110,4	79,9	92,3	217,4	103,8	163,8	100,0	34,9	80,1	99,7	130,1						
1984	I	93,4	93,3	86,5	93,1	88,4	86,7	99,9	100,0	-	250,0	100,0	113,4						
	II	120,9	120,3	95,9	94,4	175,4	111,1	184,7	100,0	100,0	75,0	100,0	406,7						
	III	153,4	153,8	97,4	103,2	397,4	104,5	82,0	100,0	196,2	140,0	100,0	115,0						
	IV	61,1	61,1	110,4	111,4	-43,8	110,3	49,1	100,0	100,0	87,5	100,0	62,3						
1985	I	68,3	67,8	98,0	109,9	37,8	97,8	89,2	100,0	6,0	60,0	66,7	146,1						
	II	:	109,8	114,0	104,9	143,0	134,3	49,3	100,0	0,0	100,0	100,0	:						
	III	:	:	101,8	:	:	:	100,0	5,8	-	66,7	:	:						
1983	06	:	:	108,2	80,3	197,5	100,3	71,6	100,0	:	100,3	99,0	:						
	07	:	:	72,6	83,6	67,2	64,7	76,3	100,0	:	33,4	99,0	:						
	08	:	:	99,1	88,3	37,7	115,9	124,4	100,0	:	33,4	99,0	:						
	09	:	:	91,3	93,1	-44,0	98,9	217,5	100,0	:	75,2	50,0	:						
	10	:	:	81,7	88,1	223,0	114,6	121,6	100,0	:	60,1	100,0	:						
	11	:	:	84,4	83,4	398,5	93,6	269,1	100,0	:	100,3	49,8	:						
	12	:	:	74,1	109,0	186,1	120,8	133,5	100,0	:	100,0	100,0	:						
1984	01	:	:	84,7	100,4	100,5	95,7	95,8	100,0	:	100,0	100,0	:						
	02	:	:	84,4	97,9	61,5	97,6	104,5	100,0	:	50,0	100,0	:						
	03	:	:	90,6	81,0	81,6	68,5	101,6	100,0	:	100,0	100,0	:						
	04	:	:	109,6	114,4	97,0	105,3	143,7	100,0	:	50,0	100,0	:						
	05	:	:	91,9	81,6	-2497,1	101,9	280,2	100,0	:	66,7	100,0	:						
	06	:	:	86,4	91,4	108,3	126,7	187,8	100,0	:	100,0	100,0	:						
	07	:	:	129,6	131,7	240,8	108,8	279,3	100,0	:	200,0	100,0	:						
	08	:	:	86,5	93,4	345,1	88,4	149,4	100,0	:	200,0	100,0	:						
	09	:	:	89,2	88,7	-879,8	119,6	12,1	100,0	:	100,0	100,0	:						
	10	:																	

	RINDER NETTOERZEUGUNG (SCHLACHTUNGEN)				ADULT CATTLE NET PRODUCTION (SLAUGHTERINGS)				GROS BOVINS PRODUCTION NETTE (ABATTAGES)			
	I EUR-10	I EUR-9	I DEUTSCH- I LAND	I FRANCE	I ITALIA	I NEDER- I LAND	I I BELGIE I BELGIE	I LUXEM- I BOURG	I UNITED I KINGDOM	I IRELAND	I DANMARK	I HELLAS
	I	I	I	I	I	I	I	I	I	I	I	I
	1000 TONNEN				1000 M. TONS				1000 TONNES			
1981	6178,3	6099,9	1464,8	1503,7	951,1	302,1	273,0	8,2	1040,9	321,1	234,9	78,5
1982	5894,9	5816,7	1402,3	1393,7	950,4	285,9	241,0	7,5	961,3	346,3	228,2	78,2
1983	6116,6	6037,2	1413,6	1449,1	987,0	296,6	247,6	8,9	1045,9	352,4	236,2	79,4
1984	6630,2	6551,9	1526,4	1606,4	1001,5	350,6	271,8	9,6	1141,2	401,4	243,2	78,3
1983	II 1478,7 III 1508,7 IV 1670,9	1459,5 1487,9 1649,6	336,3 345,4 392,7	367,3 352,3 374,9	251,4 259,6 249,9	74,8 67,2 82,5	62,4 59,5 65,9	2,2 2,1 2,4	241,7 246,2 296,8	64,4 100,1 120,4	59,1 55,4 64,0	19,2 20,8 21,3
1984	I 1553,6 II 1512,0 III 1705,9 IV 1858,7	1536,2 1493,4 1684,9 1837,5	354,7 346,3 392,9 432,5	379,1 366,1 421,2 440,0	224,1 241,9 268,8 266,7	80,3 80,4 90,5 99,5	64,8 66,4 66,7 73,9	2,3 2,1 2,3 2,8	292,6 264,5 269,5 314,6	75,2 63,1 115,9 147,2	63,1 62,7 57,0 60,4	17,4 18,7 21,0 21,2
1985	I 1573,8 II 1564,7 III	1556,8 1546,8 357,0	352,1 353,3 357,0	384,3 365,6 :	227,0 252,5 :	88,1 83,8 :	67,5 70,2 :	2,4 2,3 :	304,2 275,1 268,2	76,6 83,4 110,6	54,5 60,6 56,7	17,0 17,9 :
1983	06 495,7 07 437,6 08 513,6 09 557,5 10 590,9 11 566,6 12 513,4	489,2 430,7 506,2 551,0 584,2 559,7 505,6	113,1 93,2 125,0 127,2 135,9 137,0 119,9	123,0 102,6 117,6 132,1 131,5 124,1 119,3	89,6 78,3 87,5 93,8 87,2 78,4 84,3	24,7 18,3 22,6 26,3 26,5 28,2 27,8	20,5 15,6 22,9 21,0 22,9 22,4 20,6	0,7 0,6 0,8 0,7 0,9 0,8 0,7	70,6 81,7 75,9 88,6 113,5 99,5 83,8	25,1 28,2 32,2 39,7 43,0 45,6 31,8	21,9 12,2 21,7 21,5 22,9 23,7 17,4	6,5 6,9 7,4 6,5 6,6 6,9 7,8
1984	01 533,7 02 497,8 03 522,1 04 514,6 05 522,0 06 475,5 07 511,8 08 572,0 09 622,1 10 714,0 11 624,5 12 520,2	527,5 492,1 516,6 508,7 515,8 468,9 504,7 564,6 615,5 707,3 617,5 512,7	118,6 115,7 120,4 111,1 125,7 109,5 118,9 132,5 141,6 167,3 141,8 123,5	128,8 122,6 127,8 124,4 124,9 116,7 127,3 143,9 150,0 168,3 147,8 124,0	75,2 72,0 77,0 80,8 85,0 76,1 78,4 92,4 98,0 98,5 86,0 82,2	25,6 25,5 29,2 23,7 33,6 26,0 25,5 31,9 33,1 36,3 35,2 28,0	21,8 20,6 22,3 21,7 23,2 21,4 20,1 23,5 23,1 27,5 24,1 22,3	0,8 0,7 0,8 0,8 0,7 0,6 0,7 0,7 0,8 1,1 0,8 0,8	108,7 90,0 93,9 104,9 80,4 77,2 91,5 79,7 98,3 124,5 102,9 87,2	25,4 25,5 26,3 26,2 21,5 21,4 27,1 38,7 50,1 59,7 57,7 29,8	22,7 19,4 21,0 19,0 23,7 20,0 15,3 21,2 20,5 24,2 21,3 14,9	6,2 5,7 5,5 5,9 6,2 6,6 7,0 7,4 6,6 6,7 7,0 7,5
1985	01 576,3 02 481,3 03 516,2 04 556,4 05 541,5 06 466,8 07 : 08 : 09 : 10 :	570,2 475,9 510,7 550,8 535,4 460,6 496,8 504,0 : : : :	130,4 105,7 116,1 123,9 128,7 100,8 110,4 114,4 132,1 161,2	135,8 121,2 127,3 131,6 124,7 109,3 124,6 118,2 : : : :	78,2 72,5 76,5 82,5 88,5 81,5 84,9 82,8 : : : :	32,1 26,4 29,7 29,0 30,4 24,4 20,7 21,9 : : : :	23,5 20,8 23,2 25,6 23,5 21,1 20,7 21,9 : : : :	0,9 0,7 0,8 0,8 0,8 0,7 0,8 0,6 : : : :	118,0 89,9 96,3 111,5 83,6 80,0 92,1 83,1 93,0 122,3	29,1 21,1 26,4 26,6 34,0 22,8 26,9 37,4 46,3 :	22,4 17,7 14,4 19,3 21,2 20,1 15,7 20,5 20,5 :	6,0 5,5 5,5 5,5 6,1 6,3 : : : : : : : :
	GLEICHER ZEITRAUM DES VORJAHRES = 100				SAME PERIOD OF THE PREVIOUS YEAR = 100				MEME PERIODE DE L'ANNEE PRECEDENTE = 100			
1981	:	96,8	98,3	102,5	96,9	105,0	102,1	98,7	94,4	70,9	97,1	:
1982	:	95,4	95,7	92,7	99,9	94,6	88,3	90,9	92,4	107,8	97,1	:
1983	:	103,8	100,8	104,0	103,8	103,7	102,7	119,1	106,8	101,8	103,5	:
1984	:	108,5	108,0	110,9	101,5	118,2	109,8	107,3	109,1	113,9	103,0	:
1983	II 107,2 III 100,7 IV 103,8	107,2 100,8 103,8	103,7 99,2 101,0	108,8 104,3 100,6	107,3 99,1 105,0	112,8 99,1 102,0	103,1 105,5 106,1	128,2 120,4 119,0	111,4 101,6 111,4	99,2 94,3 103,3	107,7 102,6 104,7	103,7 97,7 98,7
1984	I 106,5 II 102,3 III 113,1 IV 111,2	106,7 102,3 113,2 111,4	104,6 103,0 113,8 110,1	106,9 99,7 119,6 117,4	99,1 96,2 103,5 106,7	111,4 107,4 134,6 120,5	108,4 106,5 112,1 112,1	107,5 98,7 107,7 114,5	112,0 109,4 109,5 106,0	111,4 98,0 115,8 122,3	109,4 106,1 102,9 94,4	96,3 97,2 100,9 99,5
1985	I 101,3 II 103,5 III	101,3 103,6 :	95,3 162,0 90,8	101,4 95,9 :	101,3 104,4 :	109,7 104,3 :	104,2 105,7 :	102,5 105,6 :	104,0 104,0 99,5	101,9 132,2 95,4	86,4 96,7 99,5	98,0 96,0 :
1983	06 : 07 : 08 : 09 : 10 : 11 : 12 :	104,7 95,0 102,1 104,5 105,5 102,1 103,9	103,9 93,8 105,0 98,1 102,5 99,9 100,6	102,3 97,0 104,7 110,5 106,7 95,0 100,5	111,1 91,1 97,8 108,3 113,0 102,7 99,7	111,6 93,0 98,9 103,9 102,4 101,9 101,9	104,0 97,9 112,6 104,7 108,8 104,2 105,1	109,6 103,1 134,3 124,8 137,6 112,5 108,1	102,8 96,6 101,9 106,5 108,0 115,0 111,9	102,9 98,6 90,4 94,7 90,0 102,7 130,9	99,5 93,8 103,8 107,0 113,4 100,9 100,0	: : : : : : : : : : : : : :
1984	01 : 02 : 03 : 04 : 05 : 06 : 07 : 08 : 09 : 10 : 11 : 12 :	107,2 110,8 102,5 105,9 105,3 95,9 117,2 111,5 111,7 121,1 110,3 101,4	105,5 112,6 97,1 104,9 107,1 96,8 127,5 106,0 111,3 123,1 103,5 103,0	108,5 112,4 100,7 105,4 98,9 94,9 124,1 122,4 113,5 128,0 119,1 103,9	99,8 103,7 94,6 104,2 101,0 84,9 100,1 105,7 104,5 113,0 109,7 97,5	106,9 112,5 115,0 96,4 120,1 105,4 138,8 141,3 125,9 137,0 124,8 100,6	106,9 112,6 106,1 108,1 106,9 104,4 129,2 102,5 110,0 119,9 107,4 108,5	108,4 116,8 98,8 126,4 89,8 82,7 115,3 93,8 113,1 123,8 102,8 116,3	111,0 110,0 115,2 109,5 109,4 109,3 112,0 105,0 110,9 109,7 103,4 104,1	113,4 118,1 103,4 108,6 103,9 85,3 96,1 120,2 126,2 138,8 126,5 93,7	112,4 109,0 106,6 109,2 119,7 91,3 125,4 97,7 95,3 105,7 89,9 85,6	: :
1985	01 : 02 : 03 : 04 : 05 : 06 : 07 : 08 : 09 : 10 :	108,1 96,7 98,9 108,3 103,8 98,2 98,4 89,3 : : : :	109,9 91,4 96,4 111,5 102,4 92,0 92,9 86,4 93,3 96,4	105,5 98,9 99,6 105,8 99,2 93,7 97,9 82,1 : : : :	103,9 100,5 99,4 102,2 104,1 107,1 108,3 89,6 : : : :	125,3 103,3 101,7 122,3 99,4 93,7 81,2 : : : :	107,7 101,1 103,6 117,7 101,2 98,3 102,9 93,0 : : : :	106,4 92,7 107,8 99,2 105,2 115,4 105,9 85,8 : : : :	108,6 99,9 102,6 106,3 104,0 103,6 100,7 104,3 94,6 98,2	114,6 82,7 108,6 131,7 158,1 106,5 99,3 96,6 92,4 :	92,7 91,2 68,6 101,6 89,5 100,5 102,6 96,7 100,0 :	: :

		BULLOCKS NET PRODUCTION (SLAUGHTERING)										BOEUF PRODUCTION NETTE (ABATTAGES)	
OCHSEN NETTOERZEUGUNG (SCHLACHTUNGEN)		BULLOCKS NET PRODUCTION (SLAUGHTERING)										BOEUF PRODUCTION NETTE (ABATTAGES)	
		I EUR-10	I EUR-9	I IDEUTSCH-LAND	I FRANCE	I ITALIA	I NEDERLAND	I BELGIE	I LUXEMBOURG	I UNITED KINGDOM	I IRELAND	I DANMARK	I HELLAS
		1000 STUECK											
		1000 HEAD											
		1000 TETES											
1981	I	3478,7	3468,3	74,3	921,8	23,4	9,6	49,5	6,6	1903,3	474,8	5,0	10,4
1982	I	3238,3	3233,9	73,6	768,7	30,5	9,7	50,2	5,0	1716,9	574,5	4,7	4,5
1983	I	3331,9	3330,1	70,2	771,0	40,8	7,9	44,6	5,6	1833,7	551,8	4,5	1,8
1984	I	3534,6	3532,1	63,9	804,8	30,8	7,9	42,9	5,1	1910,4	661,8	4,5	2,5
1983	II	744,7	744,3	3,5	192,5	10,7	2,0	10,0	1,2	444,1	79,8	0,5	0,4
	III	824,7	824,5	28,0	194,1	10,4	1,7	11,0	1,2	418,3	158,5	1,3	0,2
	IV	1005,9	1005,4	35,0	212,6	12,4	2,0	12,7	1,6	505,7	221,2	2,1	0,5
1984	I	814,3	813,6	3,5	177,9	8,8	2,0	11,2	1,4	506,4	101,9	0,5	0,7
	II	715,7	715,1	2,5	167,6	5,5	1,7	11,0	1,0	454,0	71,3	0,5	0,6
	III	909,5	908,7	16,1	227,5	8,6	2,0	10,0	1,0	441,9	200,4	1,2	0,8
	IV	1095,2	1094,7	41,9	231,8	7,9	2,2	10,6	1,7	508,1	288,2	2,3	0,5
1985	I	755,4	754,8	2,4	152,3	7,3	-	11,6	1,3	489,0	90,3	0,5	0,6
	II	745,4	744,6	2,3	150,6	6,3	-	8,9	1,0	460,7	114,2	0,6	0,7
	III	:	:	14,3	:	:	:	:	:	453,6	197,7	2,0	:
1983	06	225,2	225,2	0,9	64,2	4,9	0,6	3,6	0,3	120,5	30,1	0,1	-
	07	231,8	231,8	1,1	50,6	3,0	0,5	2,9	0,2	135,8	37,7	0,1	-
	08	250,7	250,7	2,0	59,3	3,3	0,6	3,9	0,4	130,4	50,5	0,3	-
	09	342,2	342,2	25,0	84,2	4,1	0,6	4,3	0,5	152,1	70,3	0,9	0,2
	10	404,8	404,7	31,6	83,9	4,8	0,6	4,4	0,6	193,6	83,8	1,4	0,2
	11	336,4	336,2	2,5	68,7	4,0	0,9	4,4	0,6	170,4	84,3	0,5	0,2
	12	264,7	264,4	0,9	60,0	3,7	0,6	3,9	0,4	141,7	53,1	0,2	0,2
1984	01	287,5	287,2	1,0	60,7	3,9	0,7	4,1	0,5	182,5	33,7	0,2	0,2
	02	255,6	255,4	1,2	56,8	2,0	0,6	3,6	0,5	155,9	34,6	0,2	0,2
	03	271,2	271,0	1,3	60,4	2,9	0,7	3,5	0,5	168,0	33,6	0,1	0,2
	04	283,8	283,6	1,0	58,6	2,0	0,5	3,6	0,4	191,9	25,4	0,2	0,1
	05	228,1	227,8	0,9	56,1	2,2	0,6	4,0	0,3	139,6	23,9	0,2	0,2
	06	203,9	203,6	0,6	52,9	1,3	0,6	3,4	0,2	122,5	22,0	0,1	0,3
	07	243,9	243,6	0,5	56,2	2,9	0,5	3,2	0,2	144,1	35,9	0,1	0,3
	08	286,6	286,4	1,8	77,9	2,5	0,6	3,5	0,3	133,7	65,8	0,2	0,3
	09	379,0	378,8	13,8	93,4	3,2	0,8	3,4	0,5	164,1	98,7	0,9	0,1
	10	493,1	492,9	39,7	104,5	3,3	0,7	3,9	0,8	213,7	124,4	1,9	0,1
	11	363,1	363,0	3,6	78,3	2,5	0,8	3,2	0,5	158,0	117,8	0,3	0,2
	12	239,0	238,8	0,6	49,0	2,1	0,7	3,5	0,4	136,4	46,0	0,1	0,2
1985	01	280,9	280,7	0,7	51,1	2,2	-	4,9	0,5	185,4	35,6	0,2	0,2
	02	223,2	223,0	0,8	48,1	2,0	-	3,2	0,4	146,1	22,2	0,2	0,2
	03	251,3	251,1	0,9	53,1	3,1	-	3,5	0,4	157,5	32,5	0,1	0,2
	04	284,6	284,5	1,0	54,0	1,9	-	3,4	0,4	186,0	37,4	0,2	0,2
	05	256,1	255,8	0,8	52,2	2,7	-	2,8	0,4	143,5	53,1	0,3	0,3
	06	204,6	204,3	0,5	44,3	1,7	-	2,7	0,2	131,2	23,7	0,1	0,3
	07	:	242,5	0,3	52,6	3,0	-	2,6	0,2	152,1	31,5	0,1	:
	08	:	255,8	0,4	52,7	2,8	-	2,4	0,2	139,2	57,9	0,1	:
	09	:	:	13,5	:	:	-	:	0,2	162,3	108,3	1,8	:
	10	:	:	43,6	:	:	-	:	:	222,2	:	:	:
		GLEICHER ZEITRAUM DES VORJAHRES = 100											
		SAME PERIOD OF THE PREVIOUS YEAR = 100											
		MEME PERIODE DE L'ANNEE PRECEDENTE = 100											
1981		:	91,5	90,4	100,8	94,9	90,3	73,7	101,2	97,8	64,8	89,3	:
1982		:	93,2	99,0	83,4	130,7	100,8	101,5	75,8	90,2	121,0	94,0	:
1983		:	103,0	95,4	100,3	133,4	81,6	88,9	111,0	106,8	96,0	95,7	:
1984		:	106,1	91,1	104,4	75,5	99,8	96,1	90,8	104,2	119,9	100,0	:
1983	II	165,4	105,5	110,8	111,0	156,5	90,2	83,8	133,1	107,7	85,1	100,0	42,0
	III	98,7	98,7	166,5	110,1	108,4	82,7	87,8	104,7	97,3	85,3	130,0	27,0
	IV	101,3	101,3	70,1	86,9	149,0	81,2	89,5	103,3	111,9	102,1	87,5	110,4
1984	I	107,6	107,6	96,8	103,6	122,2	89,5	102,4	89,5	108,8	110,4	83,3	105,8
	II	96,1	96,1	71,2	87,1	50,9	88,2	110,1	82,1	102,2	89,3	100,0	146,6
	III	110,3	110,2	57,3	117,2	83,2	116,8	90,9	82,3	105,6	126,4	92,3	375,4
	IV	108,9	108,9	119,6	109,0	63,3	107,8	84,2	104,7	100,5	130,3	109,5	88,5
1985	I	92,8	92,8	69,2	85,6	62,8	0,0	103,3	91,4	96,6	88,6	100,0	97,6
	II	104,1	104,1	93,0	89,8	114,7	0,0	81,3	106,1	101,5	160,2	120,0	113,7
	III	:	:	89,0	:	:	:	:	:	102,6	98,7	166,7	:
1983	06	:	99,8	121,5	106,8	177,4	88,6	87,4	109,0	98,5	86,7	100,0	:
	07	:	92,6	194,9	96,7	113,8	79,9	77,0	97,4	92,3	87,7	100,0	:
	08	:	94,1	55,8	101,7	100,3	83,3	87,1	132,1	98,5	80,0	75,0	:
	09	:	107,4	196,2	128,2	111,8	84,7	97,6	93,2	101,1	88,2	180,0	:
	10	:	95,9	79,1	90,9	173,8	70,6	91,9	113,1	106,8	85,2	107,7	:
	11	:	100,5	27,8	74,3	152,1	100,6	87,3	105,0	122,3	100,8	50,0	:
	12	:	112,3	96,6	100,3	123,4	71,5	89,3	88,0	107,8	153,5	200,0	:
1984	01	:	108,8	99,9	105,4	143,5	85,8	103,3	87,1	109,5	109,4	200,0	:
	02	:	107,7	106,3	108,8	109,4	93,9	107,9	93,3	106,3	113,1	100,0	:
	03	:	106,4	87,8	97,4	109,3	89,4	96,5	88,6	110,2	108,7	33,3	:
	04	:	101,3	70,7	94,5	60,6	70,9	116,9	103,2	103,2	110,0	200,0	:
	05	:	95,3	74,6	84,6	87,7	98,9	119,2	67,4	101,5	89,8	66,7	:
	06	:	90,4	67,5	82,4	25,4	97,1	95,8	73,8	101,7	73,1	100,0	:
	07	:	105,1	43,5	111,1	98,3	105,1	111,1	95,5	106,1	95,2	100,0	:
	08	:	114,2	92,1	131,4	74,8	111,1	89,5	70,3	102,5	130,3	66,7	:
	09	:	110,7	55,2	110,9	79,0	131,7	78,8	85,9	107,9	140,4	100,0	:
	10	:	121,8	125,9	124,6	68,5	125,5	89,0	116,9	110,4	148,4	135,7	:
	11	:	108,0	62,1	114,0	63,1	93,2	73,1	86,1	92,7	139,7	60,0	:
	12	:	90,3	62,4	81,7	56,9	111,8	91,2	112,8	96,3	86,6	50,0	:
1985	01	:	97,7	71,6	84,3	57,6	0,0	120,3	102,3	101,6	105,6	100,0	:
	02	:	87,3	66,8	84,7	98,0	0,0	87,9	85,8	93,7	64,2	100,0	:
	03	:	92,7	69,6	87,9	105,1	0,0	99,4	86,3	93,8	96,7	100,0	:
	04	:	100,3	104,3	92,2	96,8	0,0	95,9	94,8	96,9	147,2	100,0	:
	05	:	112,3	94,9	93,1	120,9	0,0	70,4	116,8	102,8	222,2	150,0	:
	06	:	100,4	72,7	83,8	132,4	0,0	78,8	114,0	107,1	107,7	100,0	:
	07	:	99,6	73,8	93,6	103,4	0,0	83,1	105,2	105,6	87,7	100,0	:
	08	:	89,3	23,4	67,7	113,3	0,0	67,5	83,2	104,1	88,0	50,0	:
	09	:	:	98,3	:	:	:	:	:	98,9	109,7	200,0	:
	10	:	:	109,6	:	:	:	:	:	104,0	:	:	:

OCHSEN NETTOERZEUGUNG (SCHLACHTUNGEN)		BULLOCKS NET PRODUCTION (SLAUGHTERING)							BOEUFS PRODUCTION NETTE (ABATTAGES)				
I I I	EUR-10 I I	I I I	IDEUTSCH- I I I	I I I	I I I	I I I	I I I	I I I	I I I	I I I	I I I	I I I	I I I
			LAND	FRANCE	ITALIA	IEDER- LAND	IBELGIE BELGIE	LUXEM- BOURG	UNITED KINGDOM	IRELAND	DANMARK	HELLAS	
1000 TONNEN				1000 M. TONS				1000 TONNES					
1981	1098,5	1096,1	23,5	342,5	6,5	2,8	17,8	2,0	546,0	153,5	1,5	2,3	
1982	1034,4	1033,5	22,7	288,2	8,5	2,9	18,9	1,4	500,5	189,1	1,4	0,9	
1983	1070,9	1070,4	22,2	289,2	11,4	2,3	16,7	1,7	544,3	181,2	1,4	0,5	
1984	1142,5	1142,0	20,9	305,1	8,2	2,3	15,8	1,5	565,8	220,9	1,5	0,5	
1983	II III IV	240,9 265,6 320,1	240,7 265,4 320,0	1,0 9,0 11,1	73,3 71,7 78,8	3,0 2,8 3,6	0,6 0,5 0,6	3,7 4,0 4,6	0,4 0,3 0,5	131,9 124,1 149,6	26,7 52,5 70,7	0,1 0,4 0,6	0,1 0,2 0,1
1984	I II III IV	260,6 228,2 299,5 354,1	260,5 228,1 299,4 354,0	1,0 0,7 5,4 13,8	67,9 64,7 86,1 86,5	2,2 1,5 2,4 2,1	0,6 0,5 0,6 0,6	4,1 3,9 3,6 4,2	0,4 0,3 0,3 0,5	150,2 132,5 132,4 150,7	33,9 23,8 68,3 94,9	0,2 0,2 0,4 0,7	0,1 0,1 0,1 0,1
1985	I II III	245,7 244,0 :	245,6 243,9 :	0,7 0,7 0,3	59,0 58,2 :	2,1 1,8 :	- : :	4,9 3,7 :	0,4 0,3 :	148,2 140,1 136,0	30,2 38,9 59,1	0,1 0,2 0,6	0,1 0,1 :
1983	06 07 08 09 10 11 12	73,3 74,5 80,7 110,4 128,4 106,5 85,2	73,2 74,4 80,6 110,3 128,4 106,5 85,2	0,3 0,3 0,6 8,1 10,1 0,7 0,3	24,2 19,0 21,9 30,8 31,1 25,3 22,4	1,3 0,8 0,9 1,1 1,4 1,2 1,0	0,2 0,1 0,2 0,2 0,2 0,2 0,2	1,3 1,0 1,4 1,7 1,6 1,6 1,4	0,1 0,1 0,1 0,2 0,2 0,2 0,1	35,7 40,5 38,8 44,8 56,7 50,5 42,4	10,2 12,6 16,7 23,2 26,8 26,7 17,2	- - - 0,3 0,4 0,1 0,1	0,1 0,1 0,1 0,0 0,0 0,0 0,0
1984	01 02 03 04 05 06 07 08 09 10 11 12	91,6 82,0 87,0 89,5 73,1 65,6 78,9 95,1 125,5 160,4 117,2 76,5	91,6 82,0 86,9 89,4 73,1 65,6 78,9 95,1 125,4 160,4 117,2 76,5	0,3 0,3 0,4 0,3 0,3 0,2 0,1 0,6 4,6 13,2 0,5 0,2	23,2 21,6 23,0 22,5 21,7 20,5 21,6 29,4 35,1 39,0 29,1 18,4	1,0 0,6 0,7 0,6 0,6 0,3 0,8 0,7 0,9 0,6 0,6 0,6	0,2 0,2 0,2 0,1 0,2 0,2 0,2 0,2 0,2 0,2 0,2 0,2	1,4 1,3 1,4 1,2 1,4 1,2 1,1 1,2 1,2 1,3 1,3 1,4	0,1 0,1 0,2 0,1 0,1 0,1 0,1 0,1 0,1 0,1 0,1 0,1	54,1 46,2 49,9 56,1 40,7 35,7 42,6 40,3 49,5 63,5 46,7 40,5	11,3 11,5 11,1 8,4 8,0 7,4 12,4 22,5 33,4 41,2 38,6 15,1	- - 0,1 0,1 0,1 - 0,1 0,1 0,3 0,6 0,6 - - 0,6	0,0 0,0 0,0 0,0 0,0 0,0 0,1 0,1 0,0 0,0 0,0 0,0 0,0
1985	01 02 03 04 05 06 07 08 09 10	91,2 72,2 82,3 92,4 84,3 67,3 : : : :	91,2 72,2 82,3 92,4 84,2 67,2 : : : :	0,2 0,2 0,3 0,3 0,2 0,2 : : : :	20,4 18,3 20,3 20,6 20,3 17,3 : : : :	0,6 0,6 0,9 0,5 0,8 0,4 : : : :	- - - - - - : : : :	2,1 1,3 1,4 1,4 1,2 1,1 : : : :	0,2 0,1 0,1 0,1 0,1 0,1 : : : :	55,8 44,2 48,2 56,6 43,6 39,9 : : : :	11,7 7,5 11,0 12,7 17,9 8,3 : : : :	0,1 - - 0,1 0,1 - : : : :	0,0 0,0 0,0 0,0 0,0 0,1 : : : :
GLEICHER ZEITRAUM DES VORJAHRES		SAME PERIOD OF THE PREVIOUS YEAR		MEME PERIODE DE L'ANNEE PRECEDENTE									
= 100		= 100		= 100									
1981	:	91,4	91,7	100,9	98,5	90,5	73,7	101,1	98,1	63,9	88,2	:	:
1982	:	94,3	96,7	84,1	130,1	102,8	105,8	71,6	91,7	123,2	93,2	:	:
1983	:	103,6	97,4	100,4	134,6	80,1	88,6	117,5	108,8	95,8	99,9	:	:
1984	:	106,7	94,5	105,5	71,6	99,3	94,4	91,3	104,0	121,9	107,1	:	:
1983	II III IV	106,9 98,8 100,5	106,9 98,8 100,5	111,3 168,8 71,7	111,3 108,8 86,7	158,1 109,5 151,3	91,5 81,2 75,1	83,5 86,9 86,7	133,7 134,5 102,1	110,2 97,9 113,0	85,6 84,4 101,1	50,0 132,9 85,7	62,3 118,4 110,6
1984	I II III IV	106,7 94,8 112,8 110,6	106,7 94,8 112,8 110,6	96,3 70,8 59,5 125,0	103,7 88,2 120,2 109,8	110,6 50,8 82,9 58,1	88,1 87,9 116,5 108,0	95,9 104,3 87,9 90,6	87,9 81,4 85,6 106,5	108,3 100,5 106,7 190,7	108,3 89,1 130,1 134,2	66,7 200,0 100,0 116,7	108,4 88,6 86,2 87,5
1985	I II III	94,3 106,9 :	94,3 106,9 :	70,5 94,0 5,9	87,0 90,0 :	94,1 116,2 :	0,0 0,0 :	118,1 94,1 :	93,4 106,8 :	98,7 105,7 102,7	89,1 163,4 86,5	50,0 100,0 150,0	99,2 118,8 :
1983	06 07 08 09 10 11 12	: : : : : : :	99,7 92,9 93,6 107,8 95,0 98,7 113,2	122,3 191,4 52,7 199,9 80,7 27,1 106,2	106,0 96,7 100,2 126,4 91,2 73,1 100,8	180,3 113,7 100,4 115,0 186,6 155,8 118,3	93,7 78,5 81,1 83,6 70,0 82,7 70,7	84,5 72,8 83,1 102,7 89,5 84,6 85,9	104,8 100,0 130,8 161,0 111,8 104,8 86,5	98,9 93,1 99,5 101,1 106,8 124,7 109,3	87,2 86,9 78,8 87,5 83,2 100,0 156,4	0,0 0,0 100,0 150,0 100,0 33,3 100,0	:
1984	01 02 03 04 05 06 07 08 09 10 11 12	: : : : : : : : : : : :	107,6 107,1 105,3 99,6 94,0 89,5 106,0 117,8 113,7 124,9 110,0 89,8	97,6 108,5 86,6 70,0 73,6 68,6 42,9 99,3 57,3 131,4 61,6 62,0	105,7 108,8 97,6 95,0 85,1 84,7 113,8 134,5 113,9 125,6 115,0 82,0	131,4 111,6 89,6 58,6 89,2 24,9 99,6 73,9 78,4 67,1 51,6 53,8	85,5 92,1 87,3 70,2 98,4 97,7 105,5 110,8 130,7 125,3 93,5 112,3	92,0 99,8 96,6 164,2 112,8 96,1 100,0 86,1 74,8 91,8 80,1 101,1	86,2 92,8 85,4 101,8 65,7 75,9 100,0 103,9 88,2 120,5 86,7 95,5	109,1 105,7 109,9 101,1 100,0 100,0 105,2 134,7 118,5 112,0 92,5	107,6 110,6 106,7 109,1 90,9 72,5 98,4 134,7 144,0 153,7 144,6 87,8	0,0 100,0 100,0 100,0 100,0 100,0 100,0 100,0 100,0 100,0 100,0 0,0	:
1985	01 02 03 04 05 06 07 08 09 10	: : : : : : : : : :	99,5 88,0 94,6 103,3 115,3 102,5 100,1 87,2 : :	73,1 67,0 71,7 106,9 96,1 71,3 73,9 20,5 : :	88,2 84,4 88,1 91,6 93,7 84,4 93,7 68,8 : :	63,8 103,2 130,2 95,5 124,5 135,2 102,4 111,6 : :	0,0 0,0 0,0 0,0 0,0 0,0 0,0 0,0 : :	151,6 97,0 104,1 114,6 81,1 88,6 93,1 81,3 : :	104,9 87,2 88,2 94,9 119,4 113,6 109,0 76,1 : :	103,1 65,2 96,6 100,9 107,1 111,8 107,9 104,0 : :	103,5 65,2 99,1 151,2 223,7 112,2 89,5 83,6 : :	100,0 0,0 0,0 100,0 100,0 100,0 100,0 200,0 : :	:

BULLEN NETTOERZEUGUNG (SCHLACHTUNGEN)			BULLS NET PRODUCTION (SLAUGHTERINGS)					TAUREAUX PRODUCTION NETTE (ABATTAGES)				
I I	I I	I I	I I	I I	I I	I I	I I	I I	I I	I I	I I	I I
EUR-10	EUR-9	DEUTSCH- LAND	FRANCE	ITALIA	NEDER- LAND	BELGIQUE BELGIE	LUXEM- BOURG	UNITED KINGDOM	IRELAND	DANMARK	HELLAS	

1000 TONNEN			1000 M. TONS					1000 TONNES				
1981	2090,1	2033,2	802,0	253,7	687,1	55,7	93,9	2,4	25,4	2,7	110,3	56,9
1982	2073,9	2018,8	775,7	254,1	701,5	58,8	82,0	2,4	29,1	2,6	112,5	55,1
1983	2189,9	2132,3	793,7	290,2	743,6	63,2	86,9	2,8	38,3	2,4	111,2	57,6
1984	2241,2	2185,0	799,4	316,6	748,8	66,8	91,5	2,6	47,8	3,2	108,3	56,1
1983 II	575,3	561,7	201,2	82,6	192,1	18,8	22,5	0,8	10,4	0,5	32,7	13,6
1983 III	560,9	545,7	199,0	70,2	203,2	14,8	22,4	0,7	8,3	0,9	26,2	13,2
1983 IV	549,8	533,7	205,3	68,3	183,0	16,3	23,2	0,7	10,5	0,6	25,8	16,1
1984 I	512,8	500,6	192,6	70,2	162,0	14,2	21,6	0,6	11,8	0,3	27,3	12,2
1984 II	541,9	528,7	188,9	76,2	181,6	15,4	23,5	0,7	11,9	0,6	29,9	13,2
1984 III	602,3	587,2	210,5	86,9	209,4	19,2	22,5	0,6	10,3	1,2	26,4	15,1
1984 IV	584,3	568,5	207,4	83,3	195,8	18,0	23,9	0,7	13,8	1,1	24,7	15,7
1985 I	514,4	502,1	179,9	71,2	162,1	23,8	23,4	0,6	17,0	0,5	23,5	12,3
1985 II	590,4	577,1	206,4	82,3	184,2	31,7	24,8	0,7	16,6	0,5	30,0	13,3
1985 III	:	:	206,8	:	:	:	:	:	13,0	1,0	27,8	:
1983 06	204,7	200,0	70,3	28,4	70,2	6,7	7,9	0,3	3,1	0,2	12,8	4,7
1983 07	162,3	157,4	56,7	19,3	60,8	4,3	6,4	0,2	2,9	0,3	6,4	4,9
1983 08	197,3	191,8	72,8	23,0	69,6	4,9	8,6	0,3	2,4	0,3	9,9	5,5
1983 09	201,4	196,6	69,5	28,0	72,8	5,5	7,4	0,2	3,0	0,3	9,9	4,8
1983 10	195,9	191,0	70,0	26,7	66,2	5,7	8,0	0,3	4,0	0,3	9,8	4,9
1983 11	178,5	173,3	70,6	20,6	55,7	5,5	7,8	0,2	3,5	0,2	9,1	5,2
1983 12	175,4	169,4	64,7	20,9	61,2	5,1	7,3	0,2	3,0	0,1	6,9	6,0
1984 01	170,3	166,0	63,2	23,5	54,0	4,6	7,2	0,2	4,0	0,1	9,2	4,3
1984 02	165,4	161,4	62,9	22,5	52,4	4,5	7,0	0,2	3,7	0,1	8,1	4,0
1984 03	177,0	173,2	66,4	24,2	55,6	5,1	7,4	0,2	4,1	0,1	10,0	3,8
1984 04	175,9	171,8	60,4	25,7	60,0	4,1	7,6	0,2	4,6	0,2	9,0	4,1
1984 05	193,4	189,0	67,7	26,4	64,7	6,1	8,5	0,3	3,7	0,2	11,5	4,4
1984 06	172,5	167,9	60,8	24,1	56,9	5,2	7,5	0,2	3,6	0,2	9,4	4,6
1984 07	181,9	176,9	65,7	26,4	59,9	5,8	7,2	0,2	3,7	0,4	7,5	5,1
1984 08	210,7	205,3	73,7	29,3	73,4	6,9	8,2	0,2	2,8	0,4	10,3	5,4
1984 09	209,7	205,0	71,1	31,3	76,1	6,5	7,1	0,2	3,8	0,4	8,6	4,6
1984 10	224,2	219,3	78,6	34,0	74,9	7,2	8,7	0,3	5,0	0,5	10,1	4,9
1984 11	188,5	183,3	66,3	27,7	61,8	6,2	7,5	0,2	4,7	0,4	8,5	5,2
1984 12	171,5	165,9	62,4	21,5	59,1	4,5	7,6	0,2	4,1	0,2	8,5	5,7
1985 01	182,3	177,9	64,5	24,1	56,6	8,6	8,1	0,2	6,5	0,2	9,2	4,4
1985 02	159,6	155,6	55,1	22,4	50,9	7,3	7,4	0,2	4,7	0,1	7,6	3,9
1985 03	172,5	168,5	60,3	24,8	54,7	7,9	7,9	0,2	5,8	0,2	6,7	3,9
1985 04	196,1	191,8	69,7	23,8	59,4	9,3	8,4	0,2	6,6	0,2	9,2	4,2
1985 05	210,5	206,1	75,7	28,3	65,6	12,1	8,5	0,2	5,0	0,2	10,4	4,5
1985 06	183,8	179,2	61,0	25,2	59,2	10,3	7,8	0,2	5,0	0,1	10,4	4,6
1985 07	:	157,7	65,1	29,0	62,0	9,8	7,9	0,2	4,8	0,2	8,7	:
1985 08	:	:	67,5	26,2	62,3	:	8,1	0,2	3,9	0,4	10,2	:
1985 09	:	:	74,1	:	:	:	:	:	4,3	0,4	8,9	:
1985 10	:	:	84,0	:	:	:	:	:	5,8	:	:	:

GLEICHER ZEITRAUM DES VORJAHRES = 100			SAME PERIOD OF THE PREVIOUS YEAR = 100					MEME PERIODE DE L'ANNEE PRECEDENTE = 100				
1981	:	99,1	98,4	104,7	96,8	106,1	101,7	81,5	118,1	84,4	98,0	:
1982	:	99,3	96,7	100,2	102,1	105,7	87,3	99,5	114,6	96,3	102,0	:
1983	:	105,6	102,3	114,2	106,0	107,4	106,0	118,5	131,6	92,3	98,8	:
1984	:	102,5	100,7	109,1	106,7	105,7	105,3	93,2	124,8	133,3	97,4	:
1983 II	110,3	110,4	104,9	123,4	110,7	127,0	102,3	120,9	136,8	100,0	105,8	105,5
1983 III	99,5	99,6	96,6	102,4	101,4	89,2	109,6	119,0	120,3	81,8	94,9	98,0
1983 IV	106,6	106,7	105,3	109,8	106,5	105,5	116,5	114,7	129,6	85,7	97,4	103,5
1984 I	101,8	101,9	102,4	101,6	98,0	106,7	114,5	102,4	129,7	75,0	103,0	95,7
1984 II	94,2	94,1	93,9	92,2	94,5	82,1	104,3	86,6	114,4	120,0	91,4	96,7
1984 III	107,4	107,6	105,8	123,8	103,1	130,0	100,8	87,2	124,1	133,3	100,8	99,5
1984 IV	106,3	106,5	101,0	121,9	107,0	110,2	103,0	99,7	131,4	183,3	95,7	97,6
1985 I	100,3	100,3	93,4	101,5	100,1	167,5	108,2	102,6	144,1	166,7	86,1	101,0
1985 II	109,0	109,2	109,2	108,0	101,5	205,5	105,5	96,9	139,5	83,3	100,3	100,8
1985 III	:	:	98,2	:	:	:	:	:	126,2	83,3	105,3	:
1983 05	:	108,9	104,0	109,5	115,5	123,2	101,2	104,8	129,2	100,0	97,0	:
1983 07	:	92,2	93,4	94,2	90,0	86,2	104,6	104,3	116,0	150,0	82,1	:
1983 08	:	99,7	100,9	96,7	99,0	86,0	119,1	137,4	114,3	75,0	94,3	:
1983 09	:	106,2	95,0	114,9	116,6	95,1	104,3	118,7	130,4	60,0	106,5	:
1983 10	:	114,2	107,0	135,5	115,8	104,9	116,4	142,0	133,3	75,0	108,9	:
1983 11	:	104,1	105,1	100,1	103,2	107,2	116,7	98,2	134,6	100,0	91,9	:
1983 12	:	101,8	103,7	95,7	100,9	104,3	116,5	103,4	120,0	100,0	90,8	:
1984 01	:	102,6	102,8	101,8	99,8	109,0	108,5	95,3	125,0	100,0	104,5	:
1984 02	:	108,0	107,1	107,1	104,2	106,2	124,4	115,3	132,1	100,0	98,8	:
1984 03	:	96,3	95,6	96,8	91,4	105,1	112,0	98,5	132,3	50,0	105,3	:
1984 04	:	102,1	100,9	101,4	104,1	74,4	114,7	117,7	117,9	209,0	97,8	:
1984 05	:	97,8	95,3	91,7	100,6	93,1	105,2	88,2	108,8	100,0	107,5	:
1984 06	:	83,9	86,4	84,7	81,1	77,6	94,6	65,5	116,1	100,0	73,4	:
1984 07	:	112,4	115,8	137,0	98,6	134,0	112,0	88,4	127,6	133,3	117,2	:
1984 08	:	107,0	101,3	127,4	105,4	139,5	96,2	83,3	116,7	133,3	104,0	:
1984 09	:	104,3	102,3	111,8	104,5	118,2	96,3	90,2	126,7	133,3	86,9	:
1984 10	:	114,8	112,4	127,3	113,1	126,6	108,7	92,1	125,0	166,7	103,1	:
1984 11	:	105,3	93,8	134,0	111,1	113,0	96,7	98,6	134,3	200,0	93,4	:
1984 12	:	97,9	96,5	103,0	96,7	89,0	103,5	113,2	136,7	200,0	88,4	:
1985 01	:	107,2	102,0	102,5	104,8	184,6	112,3	109,4	162,5	200,0	100,0	:
1985 02	:	96,4	87,6	99,5	97,0	162,5	105,1	88,7	127,0	100,0	93,8	:
1985 03	:	97,3	90,7	102,4	98,3	156,1	107,2	109,9	141,5	209,0	67,0	:
1985 04	:	111,7	115,3	112,1	99,1	222,1	111,7	98,8	143,5	100,0	102,2	:
1985 05	:	109,0	111,8	107,2	101,5	199,1	100,4	85,6	135,1	100,0	90,4	:
1985 06	:	106,7	100,4	104,5	103,9	196,7	105,0	108,9	138,9	50,0	110,6	:
1985 07	:	106,1	99,1	109,9	103,4	168,7	109,1	111,7	129,7	50,0	116,0	:
1985 08	:	:	91,6	89,5	84,9	:	98,1	80,4	139,3	100,0	99,0	:
1985 09	:	:	104,2	:	:	:	:	:	113,2	100,0	103,5	:
1985 10	:	:	106,9	:	:	:	:	:	116,0	:	:	:

	KAELEBER NETTOERZEUGUNG (SCHLACHTUNGEN)		CALVES NET PRODUCTION (SLAUGHTERINGS)							VEAUX PRODUCTION NETTE (ABATTAGES)				
	I EUR-10 I	I EUR-9 I	IDEUTSCH- LAND I	I FRANCE I	I ITALIA I	I NEDER- LAND I	IBELGIQUE BELGIE I	I LUXEM- BOURG I	I UNITED KINGDOM I	I IRELAND I	I DANMARK I	I HELLAS I	I I	
	1000 TOHKEN		1000 M. TONS							1000 TONNES				
1981	755,9	740,5	68,2	332,5	159,8	135,2	36,5	0,0	5,1	1,0	2,1	15,4		
1982	761,4	749,8	68,8	351,7	154,1	134,2	33,1	0,0	4,6	1,2	2,1	11,5		
1983	799,7	793,2	73,3	361,8	160,2	153,6	34,4	0,0	5,8	0,8	3,2	6,4		
1984	868,5	862,0	83,1	385,4	180,4	164,2	37,9	0,0	6,4	1,1	3,5	6,5		
1983 II	210,4	208,7	18,7	94,3	41,9	42,8	9,0	0,0	1,1	0,2	0,7	1,6		
1983 III	208,2	206,4	18,6	91,2	44,1	40,9	8,7	0,0	1,3	0,2	0,9	1,9		
1983 IV	196,9	195,3	19,0	84,3	39,6	40,6	8,6	0,0	2,0	0,2	0,9	1,5		
1984 I	203,7	202,3	18,3	94,2	40,5	37,5	8,7	0,0	2,0	0,3	0,9	1,4		
1984 II	219,2	217,6	22,0	98,3	45,5	39,5	9,9	0,0	1,2	0,3	0,8	1,6		
1984 III	217,8	215,9	20,2	95,1	47,9	40,6	9,4	0,0	1,4	0,3	0,9	1,9		
1984 IV	227,8	226,2	22,6	97,8	46,4	46,6	9,9	0,0	1,8	0,2	0,9	1,6		
1985 I	218,0	216,7	22,0	91,9	47,8	42,1	10,2	0,0	1,8	-	1,0	1,3		
1985 II	217,8	216,2	20,1	86,7	49,9	47,3	9,5	0,0	1,1	0,4	1,1	1,6		
1985 III	:	:	20,5	:	:	:	:	0,0	1,1	0,1	0,9	:		
1983 06	72,4	71,8	5,6	32,3	14,7	15,8	2,7	0,0	0,3	0,1	0,2	0,6		
1983 07	65,9	65,2	5,4	30,8	14,1	11,7	2,6	0,0	0,4	-	0,3	0,6		
1983 08	72,2	71,6	6,6	31,9	15,5	13,5	3,6	0,0	0,4	0,1	0,3	0,7		
1983 09	70,1	69,6	6,6	29,1	14,4	13,7	2,9	0,0	0,5	0,1	0,3	0,6		
1983 10	65,0	64,5	6,2	29,2	12,5	12,4	3,0	0,0	0,8	0,1	0,3	0,5		
1983 11	61,9	61,4	5,9	26,8	12,2	12,6	2,8	0,0	0,7	0,1	0,3	0,5		
1983 12	69,9	69,4	6,9	28,4	14,9	15,6	2,8	0,0	0,5	-	0,3	0,5		
1984 01	65,2	64,7	5,8	33,0	12,0	10,1	2,7	0,0	0,7	0,1	0,3	0,5		
1984 02	64,2	63,7	5,8	29,6	13,2	11,3	2,7	0,0	0,6	0,1	0,3	0,4		
1984 03	74,4	73,9	6,7	31,5	15,3	16,1	3,2	0,0	0,7	0,1	0,3	0,5		
1984 04	69,9	69,4	8,0	32,0	14,4	11,1	3,2	0,0	0,4	0,1	0,2	0,5		
1984 05	76,4	75,9	7,2	33,9	15,6	14,8	3,6	0,0	0,4	0,1	0,3	0,5		
1984 06	72,9	72,2	6,9	32,4	15,6	13,6	3,1	0,0	0,3	0,1	0,3	0,6		
1984 07	71,7	71,1	6,5	33,3	16,1	11,2	3,1	0,0	0,5	0,1	0,3	0,6		
1984 08	76,1	75,4	6,8	33,0	16,6	15,2	3,2	0,0	0,3	0,1	0,3	0,7		
1984 09	70,0	69,4	6,9	28,8	15,3	14,3	3,1	0,0	0,6	0,1	0,3	0,6		
1984 10	78,2	77,7	7,8	34,9	15,5	15,1	3,2	0,0	0,8	0,1	0,4	0,5		
1984 11	74,9	74,4	7,4	31,2	14,2	17,4	3,2	0,0	0,5	0,1	0,4	0,5		
1984 12	74,7	74,1	7,5	31,8	16,7	14,2	3,4	0,0	0,5	-	0,1	0,6		
1985 01	73,1	72,7	7,3	31,7	14,3	14,9	3,2	0,0	0,7	-	0,4	0,5		
1985 02	67,6	67,2	6,6	30,0	14,5	12,1	3,1	0,0	0,6	-	0,3	0,4		
1985 03	77,3	76,8	8,0	39,0	19,0	15,1	3,9	0,0	0,5	-	0,4	0,5		
1985 04	74,4	74,0	7,2	29,3	17,0	16,1	3,5	0,0	0,5	-	0,5	0,5		
1985 05	76,3	75,8	7,4	23,3	17,1	17,6	3,0	0,0	0,3	0,4	0,4	0,5		
1985 06	67,0	66,4	5,6	28,0	15,8	13,7	2,7	0,0	0,3	-	0,3	0,6		
1985 07	:	71,5	6,3	33,3	16,2	11,9	3,2	0,0	0,3	-	0,3	:		
1985 08	:	71,1	6,6	30,8	15,3	:	3,2	0,0	0,3	-	0,3	:		
1985 09	:	:	7,6	:	:	:	:	0,0	0,5	0,1	0,3	:		
1985 10	:	:	7,1	:	:	:	:	0,0	0,6	0,1	0,3	:		
	GLEICHER ZEITRAUM DES VORJAHRES = 100		SAME PERIOD OF THE PREVIOUS YEAR = 100							MEME PERIODE DE L'ANNEE PRECEDENTE = 100				
1981	:	94,8	93,8	89,9	97,4	103,3	104,3	166,7	91,1	90,8	100,0	:		
1982	:	101,3	100,8	105,8	96,4	99,3	90,6	103,0	90,2	120,0	100,0	:		
1983	:	105,8	106,6	102,9	103,9	114,5	103,9	72,7	126,1	66,7	152,4	:		
1984	:	108,7	113,3	106,5	112,6	106,9	110,1	113,5	110,3	137,5	109,4	:		
1983 II	105,0	105,7	104,5	102,1	100,4	120,9	111,2	108,2	100,0	66,7	140,0	57,1		
1983 III	104,1	104,8	104,9	100,2	107,0	113,3	101,6	40,0	118,2	66,7	180,0	62,9		
1983 IV	106,4	107,2	106,4	103,5	103,3	118,7	101,3	138,9	200,0	66,7	180,0	57,0		
1984 I	110,6	110,7	107,0	103,0	117,4	127,8	106,6	181,8	142,9	150,0	128,6	99,1		
1984 II	104,2	104,3	117,7	104,3	108,6	111,0	111,0	6,3	101,1	150,0	114,3	99,1		
1984 III	104,6	104,6	108,8	103,6	108,8	99,4	108,3	150,0	167,7	150,0	100,0	102,8		
1984 IV	115,7	115,8	119,1	116,0	117,0	114,8	114,3	100,0	90,0	100,0	100,0	103,3		
1985 I	107,0	107,1	120,3	97,6	117,8	112,2	117,6	166,7	90,0	0,0	111,1	96,5		
1985 II	99,3	99,4	91,5	88,2	109,6	119,9	95,8	300,0	91,7	133,3	137,5	97,2		
1985 III	:	:	101,7	:	:	:	:	:	78,6	33,3	100,0	:		
1983 06	:	104,5	101,5	92,6	106,9	137,3	109,2	100,0	100,0	100,0	200,0	:		
1983 07	:	100,7	103,5	96,4	110,6	100,4	97,4	100,0	100,0	0,0	300,0	:		
1983 08	:	107,1	109,0	103,0	110,5	111,8	104,4	25,0	133,3	100,0	150,0	:		
1983 09	:	106,5	102,0	101,6	100,3	127,1	102,3	100,0	125,0	100,0	150,0	:		
1983 10	:	108,1	105,9	110,5	98,3	112,6	100,8	200,0	200,0	100,0	150,0	:		
1983 11	:	104,5	100,7	99,2	99,6	122,9	101,0	100,0	233,3	100,0	150,0	:		
1983 12	:	108,8	112,2	101,1	111,6	120,5	102,1	166,7	166,7	0,0	300,0	:		
1984 01	:	109,3	115,7	105,3	109,3	117,1	111,1	200,0	140,0	100,0	150,0	:		
1984 02	:	114,4	115,7	106,1	129,9	123,2	105,3	142,9	150,0	100,0	100,0	:		
1984 03	:	108,8	94,6	98,0	114,6	139,4	104,0	222,2	140,0	100,0	150,0	:		
1984 04	:	107,5	133,3	109,7	114,4	84,0	108,4	83,1	100,0	100,0	100,0	:		
1984 05	:	104,9	101,4	103,3	106,4	107,2	109,5	89,1	133,3	100,0	100,0	:		
1984 06	:	100,7	121,7	100,4	105,7	85,9	115,6	50,0	100,0	100,0	150,0	:		
1984 07	:	109,0	122,0	108,2	113,8	95,5	120,7	200,0	125,0	100,0	100,0	:		
1984 08	:	105,4	102,9	103,5	106,7	111,9	99,9	100,0	75,0	100,0	100,0	:		
1984 09	:	99,7	103,9	99,0	106,1	91,5	106,8	200,0	120,0	100,0	100,0	:		
1984 10	:	120,4	125,2	119,4	123,6	121,1	108,8	50,0	100,0	100,0	133,3	:		
1984 11	:	121,1	125,5	116,4	116,2	137,6	115,9	150,0	71,4	100,0	133,3	:		
1984 12	:	106,8	108,1	111,9	112,1	91,2	118,4	100,0	100,0	100,0	33,3	:		
1985 01	:	112,3	125,9	96,7	118,4	148,4	116,9	100,0	100,0	0,0	133,3	:		
1985 02	:	105,5	114,7	101,2	109,6	106,7	112,5	200,0	100,0	0,0	100,0	:		
1985 03	:	103,9	120,3	95,1	124,4	93,5	122,5	200,0	71,4	0,0	100,0	:		
1985 04	:	106,5	90,0	91,7	118,2	145,2	108,4	300,0	100,0	0,0	200,0	:		
1985 05	:	99,9	102,8	86,5	109,8	118,6	91,4	300,0	75,0	400,0	133,3	:		
1985 06	:	91,9	81,5	86,5	101,3	100,7	87,7	300,0	100,0	0,0	100,0	:		
1985 07	:	100,6	97,0	99,9	100,8	106,8	103,4	200,0	60,0	0,0	100,0	:		
1985 08	:	94,3	97,6	93,3	92,7	:	100,2	100,0	100,0	0,0	100,0	:		
1985 09	:	:	110,2	:	:	:	:	:	83,3	100,0	100,0	:		
1985 10	:	:	91,0	:	:	:	:	:	75,0	:	:	:		

SCHWEINE NETTOERZEUGUNG (SCHLACHTUNGEN)	PIGS NET PRODUCTION (SLAUGHTERINGS)										PORCS PRODUCTION NETTE (ABATTAGES)		
	I I EUR-10	I I EUR-9	IDEUTSCH- I LAND I	I I FRANCE	I I ITALIA	I I NEDER- I LAND	IBELGIQUE I I BELGIE I	I LUXEM- I BOURG	I UNITED I I KINGDOM I	I I IRELAND	I I DANMARK	I I HELLAS I I	
1000 STUECK	1000 HEAD										1000 TETES		
1981	125789	123495	37814	21073	10522	14065	8228,2	123,1	14724	2335,1	14611	2294,0	
1982	124943	122612	37379	20488	10542	14349	7967,8	116,6	14991	2363,0	14416	2330,7	
1983	128524	126237	38087	20551	10999	14833	8017,6	134,3	15989	2501,9	15124	2286,7	
1984	129017	126755	38652	20776	11447	15511	8328,9	123,6	14906	2224,5	14785	2261,7	
1983	II	31255	30805	9391,4	5070,8	2272,5	3649,8	2074,4	30,1	4049,1	612,5	3654,7	449,7
	III	31304	30814	9276,3	5221,0	2224,1	3762,3	1969,9	33,0	3886,4	632,8	3808,7	489,6
	IV	33860	33075	10194	5133,2	3212,1	3854,6	2043,1	36,9	4101,4	608,9	3890,2	785,0
1984	I	33147	32590	9731,1	5350,4	3328,3	3857,3	2080,7	33,0	3794,5	631,4	3783,2	556,9
	II	31075	30631	9622,0	5074,1	2511,7	3659,0	2108,5	27,7	3599,7	559,1	3469,1	444,6
	III	31065	30576	9276,5	5119,3	2283,5	3950,7	2013,8	28,8	3644,3	559,2	3700,1	488,9
	IV	33730	32959	10023	5232,3	3324,0	4044,2	2126,0	34,1	3867,7	474,8	3833,0	771,3
1985	I	32332	31771	9428,8	5129,8	3360,1	4164,9	1844,5	29,4	3710,9	520,7	3582,3	560,6
	II	31878	31476	9527,6	5056,1	2444,5	4106,7	2321,7	30,1	3766,3	495,9	3727,1	402,2
	III	:	:	9613,6	:	:	:	:	:	3812,6	541,2	3935,0	:
1983	06	10384,9	10233,2	3066,2	1734,4	739,0	1259,8	708,1	10,8	1234,3	206,1	1274,5	151,7
	07	9902,8	9743,8	2991,0	1656,9	679,6	1126,0	559,0	10,3	1429,5	194,3	1429,5	159,0
	08	10651,1	10488,9	3231,4	1820,2	684,5	1299,1	727,0	10,1	1173,1	220,7	1322,8	162,2
	09	10750,2	10581,8	3144,0	1743,9	860,0	1337,1	683,9	12,6	1283,8	217,8	1298,7	168,4
	10	11215,0	11026,5	3351,8	1732,3	918,7	1286,4	695,2	12,5	1573,6	204,2	1251,7	168,5
	11	11231,7	11018,0	3399,6	1723,6	1028,2	1263,6	693,3	11,9	1321,7	216,4	1359,7	213,7
	12	11413,2	11030,4	3443,0	1677,3	1265,2	1304,6	654,6	12,5	1206,1	188,3	1278,8	382,8
1984	01	11790,7	11577,7	3352,6	1894,9	1342,3	1270,8	721,7	11,6	1454,3	209,9	1319,7	213,0
	02	10711,3	10521,5	3170,9	1711,7	1081,7	1258,8	667,9	10,7	1195,6	213,2	1211,0	189,7
	03	10644,6	10490,5	3207,5	1743,8	904,3	1327,8	691,1	10,6	1144,6	208,3	1252,5	154,1
	04	10316,1	10170,4	3228,3	1687,1	879,3	1055,9	677,5	11,0	1363,9	183,7	1083,7	145,8
	05	10734,2	10587,4	3295,2	1741,5	865,0	1359,3	751,6	7,8	1118,5	201,7	1245,8	146,8
	06	10024,9	9873,0	3093,5	1645,5	746,4	1243,8	699,3	8,9	1117,3	173,7	1139,6	152,0
	07	10581,4	10422,8	3193,8	1757,6	772,6	1239,7	650,4	10,0	1378,3	192,2	1228,2	158,6
	08	10467,7	10304,0	3130,6	1776,4	676,3	1421,7	706,5	8,8	1089,5	194,9	1299,2	163,7
	09	10016,0	9849,3	2952,1	1585,3	834,6	1289,3	656,8	10,0	1176,5	172,1	1172,7	166,6
	10	11706,8	11521,1	3466,4	1850,6	1024,1	1465,0	768,6	11,9	1458,9	166,2	1359,4	185,7
	11	11205,0	10989,3	3352,4	1712,7	1030,8	1416,7	706,1	10,1	1239,9	192,2	1328,4	215,7
	12	10818,3	10443,4	3223,9	1659,0	1182,6	151,3	651,3	12,1	1168,9	136,4	1145,2	369,9
1985	01	11978,3	11786,9	3310,0	1837,7	1417,1	1527,0	710,1	11,1	1383,0	185,5	1405,4	191,4
	02	10216,2	9986,6	2911,4	1631,5	1058,9	1257,3	630,5	9,2	1152,5	164,6	1160,7	229,6
	03	10137,4	9997,8	3207,4	1660,6	874,0	1380,6	593,9	9,1	1175,4	170,6	1016,2	139,6
	04	11094,1	10964,6	3264,4	1768,6	916,1	1344,4	834,1	10,2	1456,8	170,6	1199,3	129,5
	05	10856,0	10722,1	3283,0	1693,3	823,8	1474,3	775,2	10,0	1130,0	172,9	1370,7	133,9
	06	9928,0	9789,2	2980,2	1594,2	715,6	1288,0	712,4	9,9	1179,5	152,4	1157,1	138,8
	07	:	11013,7	3293,0	1842,3	828,5	1353,5	638,1	12,3	1451,6	184,2	1355,3	:
	08	:	10164,8	3067,0	1699,0	623,0	:	653,7	8,6	1140,3	174,0	1344,6	:
	09	:	:	3253,6	:	:	:	:	:	1220,7	183,0	1255,1	:
	10	:	:	3381,1	:	:	:	:	:	1548,3	:	:	:
GLEICHER ZEITRAUM DES VORJAHRES = 100	SAME PERIOD OF THE PREVIOUS YEAR = 100										MEME PERIODE DE L'ANNEE PRECEDENTE = 100		
1981	:	101,3	99,5	102,3	102,3	106,2	101,0	100,6	100,6	93,3	100,9	:	
1982	:	99,3	98,9	97,2	100,2	102,0	96,8	94,7	101,8	101,2	98,7	:	
1983	:	103,0	101,9	100,3	104,3	103,4	100,6	119,1	106,7	105,9	104,9	:	
1984	:	100,4	101,5	101,1	104,1	104,6	103,9	92,0	93,2	88,9	97,8	:	
1983	II	103,2	103,3	100,5	99,7	100,5	103,5	101,8	100,7	112,7	108,0	107,9	101,3
	III	104,0	104,0	104,0	101,8	102,8	101,9	104,1	120,6	103,9	101,8	104,9	102,4
	IV	104,1	104,2	104,8	101,6	107,6	106,3	103,0	126,0	103,6	100,0	103,5	97,3
1984	I	103,2	103,3	105,5	104,4	101,2	108,2	107,8	96,4	95,0	97,5	100,3	99,0
	II	99,4	99,4	102,5	100,1	110,5	106,3	101,6	91,8	88,9	91,3	94,9	98,9
	III	99,2	99,2	100,0	98,1	102,7	105,0	102,2	87,4	93,8	88,4	97,1	99,9
	IV	99,6	99,6	98,3	101,9	103,5	104,9	104,1	92,4	94,3	78,0	98,5	98,3
1985	I	97,5	97,5	96,9	95,9	101,0	108,0	83,6	89,3	97,8	82,5	94,7	100,7
	II	102,6	102,8	99,0	99,6	97,3	112,2	110,1	103,8	104,6	88,7	107,4	90,5
	III	:	:	103,6	:	:	:	:	:	104,6	96,8	106,3	:
1983	06	:	99,5	94,6	96,4	103,3	103,0	96,4	106,8	109,8	104,8	102,2	:
	07	:	100,2	100,4	98,4	102,0	97,4	101,1	121,8	103,1	96,7	100,7	:
	08	:	107,1	104,9	106,5	112,9	109,4	107,6	120,7	103,9	108,1	110,8	:
	09	:	104,6	106,6	100,4	106,1	107,5	103,1	119,6	104,7	100,6	103,2	:
	10	:	107,2	109,1	105,2	113,4	118,1	104,9	127,0	102,6	103,1	105,5	:
	11	:	104,2	100,6	102,0	107,3	106,9	103,8	101,1	110,6	98,1	107,6	:
	12	:	101,4	105,0	97,7	104,0	102,2	100,1	162,9	98,2	99,2	97,8	:
1984	01	:	105,1	107,4	107,9	100,4	105,8	110,3	102,3	99,6	98,9	104,6	:
	02	:	108,0	110,4	108,8	108,7	115,8	113,5	85,8	95,6	104,5	103,5	:
	03	:	97,3	99,3	97,0	94,3	103,1	100,5	102,6	92,2	90,0	93,5	:
	04	:	100,6	107,8	105,2	116,7	90,4	103,5	125,2	87,1	93,3	93,5	:
	05	:	101,2	98,9	100,5	113,6	111,3	102,8	74,0	89,5	96,3	102,0	:
	06	:	96,5	101,1	94,9	101,0	98,7	98,8	82,2	90,5	84,3	89,4	:
	07	:	107,0	110,1	106,1	113,7	110,1	116,4	96,7	96,4	98,9	103,5	:
	08	:	98,2	96,9	97,6	98,8	109,4	97,2	87,9	92,9	88,3	98,2	:
	09	:	93,1	93,9	90,9	97,0	96,4	96,0	79,3	91,6	79,0	90,3	:
	10	:	104,5	102,8	107,4	111,5	112,3	110,5	95,2	97,2	71,6	108,6	:
	11	:	99,7	98,6	99,4	100,3	112,1	101,9	84,7	93,8	88,8	97,7	:
	12	:	94,7	93,6	98,9	100,3	90,6	99,5	96,8	96,9	72,4	89,6	:
1985	01	:	101,8	98,7	97,0	105,6	120,2	98,4	96,3	95,1	88,4	106,5	:
	02	:	94,9	91,8	95,3	98,8	99,9	94,4	85,8	96,4	77,2	95,8	:
	03	:	95,3	100,0	95,2	96,7	104,0	72,9	85,2	102,7	81,9	81,1	:
	04	:	107,8	101,1	104,8	104,2	127,3	123,1	93,2	106,8	92,9	110,7	:
	05	:	101,3	99,6	97,2	91,7	108,5	106,0	127,1	101,0	85,7	110,0	:
	06	:	99,2	96,2	96,9	95,9	103,6	101,9	112,0	105,6	87,7	101,5	:
	07	:	105,7	103,1	104,8	107,2	110,4	107,3	123,0	105,3	95,8	108,7	:
	08	:	98,6	98,0	95,7	92,1	:	92,5	97,0	104,7	89,3	103,5	:
	09	:	:	110,2	:	:	:	:	:	103,8	106,3	107,0	:
	10	:	:	98,1	:	:	:	:	:	106,1	:	:	:

SCHWEINE NETTOERZEUGUNG (SCHLACHTUNGEN)		PIGS HET PRODUCTION (SLAUGHTERINGS)								PORCS PRODUCTION NETTE (ABATTAGES)				
	I EUR-10	I EUR-9	I DEUTSCH- I LAHD	I FRANCE	I ITALIA	I NEDER- I LAND	I BELGIQUE I BELGIE	I LUXEM- I BOURG	I UNITED I KINGDOM	I IRELAND	I DANMARK	I HELLAS	I I	
1000 TONNEN			1000 M. TONS								1000 TONNES			
1981	10238	10084	3181,6	1854,9	1105,8	1194,1	671,9	8,0	930,5	149,9	987,0	154,1	154,1	
1982	10206	10052	3150,4	1806,1	1108,1	1211,2	672,1	8,2	957,1	153,3	985,5	154,2	154,2	
1983	10508	10359	3218,2	1808,4	1166,0	1248,3	697,5	9,3	1007,0	160,9	1043,0	149,1	149,1	
1984	10592	10443	3248,7	1819,5	1218,1	1306,3	719,1	8,6	944,9	143,6	1034,4	148,6	148,6	
1983 II	2550,6	2521,3	796,7	446,0	245,6	307,8	178,7	2,0	252,0	39,3	253,2	29,3	29,3	
1983 III	2533,6	2501,9	772,9	452,7	238,2	317,0	172,1	2,3	243,7	40,7	262,3	31,7	31,7	
1983 IV	2781,2	2730,2	862,8	452,1	341,8	324,5	181,5	2,6	258,4	39,3	267,2	51,0	51,0	
1984 I	2735,9	2697,6	823,4	475,1	345,1	325,7	180,5	2,3	241,5	41,0	263,0	38,3	38,3	
1984 II	2548,7	2519,7	803,1	442,1	276,1	308,7	184,7	1,9	229,3	36,1	243,5	29,0	29,0	
1984 III	2523,4	2491,8	765,3	443,6	250,2	335,6	171,0	2,0	231,1	36,0	259,0	31,6	31,6	
1984 IV	2783,7	2734,1	856,9	458,5	352,6	338,3	182,9	2,4	243,0	30,5	268,9	49,6	49,6	
1985 I	2660,6	2626,9	798,5	453,2	342,8	351,6	155,6	2,0	236,2	33,7	253,4	33,8	33,8	
1985 II	2621,7	2595,1	801,3	440,5	260,8	347,9	201,1	2,1	238,0	31,5	271,9	26,6	26,6	
1985 III	:	:	799,8	:	:	:	:	:	241,6	34,7	277,9	:	:	
1983 06	846,4	836,6	257,7	150,9	81,3	106,3	61,2	0,7	76,9	13,2	88,3	9,8	9,8	
1983 07	796,2	785,9	241,5	142,9	74,9	94,8	47,4	0,7	89,7	12,4	81,6	10,3	10,3	
1983 08	864,2	851,7	269,2	158,0	73,7	109,4	64,0	0,7	73,5	14,2	90,9	10,5	10,5	
1983 09	873,3	862,4	282,2	151,8	89,6	112,8	69,7	0,9	80,5	14,1	89,8	10,9	10,9	
1983 10	915,9	903,8	282,0	151,6	99,6	106,4	61,7	0,9	99,4	11,2	88,9	12,2	12,2	
1983 11	928,8	914,9	289,6	152,7	112,2	106,6	62,7	0,8	83,3	14,0	93,0	13,9	13,9	
1983 12	936,4	911,5	291,2	147,8	130,0	109,5	57,1	0,9	75,7	12,1	87,3	24,9	24,9	
1984 01	974,1	960,0	283,2	169,6	139,3	107,2	62,1	0,8	92,6	13,6	91,6	14,1	14,1	
1984 02	884,6	870,5	270,1	151,9	110,9	106,3	56,4	0,8	74,1	13,9	84,2	14,1	14,1	
1984 03	877,2	867,1	270,1	153,6	94,9	112,2	62,1	0,7	72,8	13,5	87,2	10,1	10,1	
1984 04	838,9	829,4	270,2	147,5	99,9	89,1	56,6	0,8	86,9	11,9	75,6	9,5	9,5	
1984 05	891,0	881,3	276,3	152,2	96,9	114,7	68,6	0,5	71,3	13,0	87,8	9,7	9,7	
1984 06	818,8	808,9	256,7	142,4	82,3	104,9	59,5	0,6	71,1	11,2	80,1	9,8	9,8	
1984 07	855,8	845,5	263,8	151,7	84,9	104,5	54,4	0,7	87,3	12,3	85,9	10,3	10,3	
1984 08	850,2	839,6	257,9	153,4	73,7	120,2	61,2	0,6	69,2	12,6	90,7	10,6	10,6	
1984 09	817,4	806,7	243,5	138,5	91,6	108,9	55,3	0,7	74,6	11,1	82,4	10,7	10,7	
1984 10	958,4	946,4	286,9	163,0	111,5	120,9	66,1	0,8	91,9	9,5	95,8	12,0	12,0	
1984 11	925,3	911,3	285,0	150,7	111,1	118,6	61,4	0,7	78,0	12,3	93,5	14,0	14,0	
1984 12	900,0	876,3	285,0	144,8	130,0	98,8	55,4	0,8	73,1	8,7	79,6	23,7	23,7	
1985 01	992,5	979,7	281,5	163,2	144,5	128,0	61,4	0,8	88,0	12,3	100,0	12,8	12,8	
1985 02	837,4	825,7	245,9	144,4	107,6	106,6	54,5	0,6	73,4	10,6	82,1	11,7	11,7	
1985 03	830,7	821,5	271,0	145,6	90,6	117,0	39,7	0,6	74,8	10,8	71,3	9,3	9,3	
1985 04	911,1	902,5	275,2	154,5	94,0	113,9	72,5	0,7	90,6	10,8	90,2	8,6	8,6	
1985 05	876,3	874,5	274,9	147,5	88,0	128,8	67,3	0,7	72,1	10,9	89,4	8,9	8,9	
1985 06	814,3	805,2	249,2	138,5	78,9	109,2	61,3	0,7	75,3	9,8	82,3	9,1	9,1	
1985 07	:	877,5	274,0	158,9	91,3	114,7	60,0	0,8	92,1	11,7	93,9	:	:	
1985 08	:	826,5	254,6	146,6	68,2	:	56,2	0,6	72,3	11,2	95,1	:	:	
1985 09	:	:	271,2	:	:	:	:	:	77,2	11,8	88,9	:	:	
1985 10	:	:	284,5	:	:	:	:	:	97,4	:	:	:	:	
GLEICHER ZEITRAUM DES VORJAHRES = 100			SAME PERIOD OF THE PREVIOUS YEAR = 100								MEME PERIODE DE L'ANNEE PRECEDENTE = 100			
1981	:	101,4	99,0	102,9	101,9	106,1	101,7	99,9	100,3	97,7	102,1	:	:	
1982	:	99,7	99,0	97,4	100,2	101,4	100,0	103,3	102,9	102,3	99,8	:	:	
1983	:	103,1	102,2	100,1	105,2	103,1	103,8	113,2	105,2	105,0	105,8	:	:	
1984	:	100,8	100,9	100,6	104,5	104,6	103,1	92,7	93,8	89,2	99,2	:	:	
1983 II	103,1	103,2	101,2	99,8	101,9	103,3	105,1	95,8	110,3	107,1	108,7	99,7	99,7	
1983 III	104,2	104,3	104,2	101,6	106,1	105,1	107,9	118,7	102,7	101,0	106,3	100,9	100,9	
1983 IV	104,1	104,3	104,4	101,6	108,6	106,2	105,5	128,6	101,1	99,2	103,8	55,6	55,6	
1984 I	103,5	103,5	104,8	103,8	101,4	108,9	109,2	97,3	95,5	98,6	101,0	103,2	103,2	
1984 II	99,9	99,9	100,3	99,1	110,0	109,3	103,4	93,4	91,0	91,9	96,2	99,1	99,1	
1984 III	99,6	99,6	99,0	98,0	105,0	105,2	99,3	88,3	94,8	88,5	98,7	99,7	99,7	
1984 IV	100,1	100,1	99,3	101,4	103,2	104,3	100,8	91,8	94,0	77,6	100,6	97,3	97,3	
1985 I	97,2	97,4	97,0	95,4	99,3	108,0	86,2	86,2	97,8	82,2	96,3	88,2	88,2	
1985 II	102,9	103,0	99,8	99,6	96,6	112,7	108,9	108,4	103,8	87,3	111,7	91,6	91,6	
1985 III	:	:	104,5	:	:	:	:	:	104,5	96,4	107,3	:	:	
1983 06	:	99,3	95,1	96,2	102,6	102,9	100,1	100,7	107,3	103,9	102,6	:	:	
1983 07	:	100,3	100,5	98,5	102,8	96,9	102,0	117,8	102,0	95,4	102,0	:	:	
1983 08	:	107,9	105,2	106,3	114,7	109,9	112,7	120,2	102,7	107,6	112,4	:	:	
1983 09	:	104,6	106,6	99,8	102,4	108,0	108,0	118,2	103,3	100,0	104,7	:	:	
1983 10	:	108,2	109,1	105,4	115,5	110,0	108,8	129,4	102,8	102,3	107,0	:	:	
1983 11	:	103,7	109,3	102,3	109,3	107,3	106,6	97,6	102,0	97,2	107,3	:	:	
1983 12	:	101,3	104,4	97,3	103,4	101,8	101,1	180,0	98,2	98,4	97,7	:	:	
1984 01	:	104,8	106,3	107,2	99,8	106,9	109,8	104,6	99,4	99,3	105,2	:	:	
1984 02	:	108,7	110,6	103,3	110,0	117,2	112,9	86,0	95,1	106,1	104,1	:	:	
1984 03	:	97,6	98,2	96,4	95,0	103,8	105,9	103,2	91,3	91,2	94,5	:	:	
1984 04	:	100,9	105,6	103,6	116,5	90,3	100,1	125,8	89,2	94,4	94,0	:	:	
1984 05	:	102,2	97,5	99,6	112,3	111,6	117,7	73,7	91,8	94,3	103,9	:	:	
1984 06	:	96,7	99,6	94,4	101,3	98,7	97,2	85,9	92,5	84,8	90,7	:	:	
1984 07	:	107,6	109,3	106,2	113,4	110,1	114,9	98,6	97,3	99,2	105,3	:	:	
1984 08	:	98,3	95,8	97,1	99,9	109,9	95,7	87,1	94,1	88,7	99,8	:	:	
1984 09	:	93,5	92,9	91,2	102,3	96,6	91,1	81,1	92,7	78,7	91,8	:	:	
1984 10	:	104,7	101,7	107,5	111,9	111,5	107,0	94,9	92,5	72,0	110,2	:	:	
1984 11	:	99,6	98,4	98,7	99,0	111,2	98,0	87,7	93,6	87,9	100,5	:	:	
1984 12	:	96,1	97,9	98,0	100,0	90,3	97,1	92,4	96,6	71,9	91,2	:	:	
1985 01	:	102,1	99,4	96,2	103,8	119,4	98,8	93,5	95,0	90,4	109,2	:	:	
1985 02	:	94,9	91,0	95,0	97,0	100,3	96,7	80,6	95,7	76,3	97,5	:	:	
1985 03	:	94,7	100,3	94,8	95,5	104,3	64,0	84,2	102,7	80,0	81,8	:	:	
1985 04	:	103,8	101,9	104,7	103,5	127,9	128,1	89,4	104,3	90,8	119,3	:	:	
1985 05	:	100,7	100,2	96,9	90,7	108,8	98,0	130,4	101,1	83,8	113,2	:	:	
1985 06	:	99,5	97,1	97,3	95,8	104,1	103,0	113,0	105,9	87,5	102,7	:	:	
1985 07	:	106,1	103,9	104,7	107,5	109,8	110,3	120,1	105,5	95,1	109,3	:	:	
1985 08	:	98,4	98,7	95,5	92,6	:	91,7	94,4	104,5	88,9	104,9	:	:	
1985 09	:	:	111,4	:	:	:	:	:	103,5	106,3	107,9	:	:	
1985 10	:	:	99,2	:	:	:	:	:	106,0	:	:	:	:	

	SCHAFE & ZIEGEN NETTOERZEUGUNG (SCHLACHTUNGEN)				SHEEP & GOATS NET PRODUCTION (SLAUGHTERINGS)				MOUTONS & CHEVRES PRODUCTION NETTE (ABATTAGES)			
	I EUR-10	I EUR-9	I DEUTSCH- LAND	I FRANCE	I ITALIA	I NEDER- LAND	I BELGIE BELGIE	I LUXEM- BOURG	I UNITED KINGDOM	I IRELAND	I DANMARK	I HELLAS
	1000 STUECK				1000 HEAD				1000 TETES			
1981	46462	35188	1288,8	9633,3	7691,3	646,5	243,2	-	13257	1811,0	16,4	11274
1982	46410	35123	1269,1	9900,0	7526,9	522,3	306,4	-	13899	1676,3	22,9	11287
1983	47214	35048	1322,7	9336,7	7538,0	458,1	381,5	-	15068	1623,6	19,5	11366
1984	47283	35784	1339,2	9104,5	8047,5	391,1	342,9	-	14851	1682,9	24,7	11499
1983	II 11674 III 11554 IV 12744	7192,3 5652,3 10926	276,0 337,9 431,9	2527,5 2399,0 2152,3	1488,9 1097,0 2956,3	97,3 134,1 121,5	80,0 100,2 119,3	-	2328,0 5085,2 4698,2	391,4 493,1 438,3	3,2 5,7 8,3	4481,2 1981,3 1817,8
1984	I 10859 II 12987 III 11131 IV 12306	7658,0 8417,5 9222,8 10426	270,8 322,8 338,0 407,6	2108,4 2573,8 2280,2 2142,1	1873,9 1874,0 1155,6 3144,0	88,4 93,6 106,0 103,0	62,1 87,2 83,8 89,7	-	2880,2 3035,7 4772,8 4162,6	351,3 426,0 478,8 428,8	2,9 4,3 7,7 9,8	3201,0 4569,4 1907,8 1820,8
1985	I 11512 II 12836 III :	8251,7 8232,5 :	268,4 298,4 327,4	2073,1 2593,1 :	1855,6 1877,9 :	102,2 118,5 :	83,9 96,1 :	-	3502,7 2755,9 4622,4	362,3 488,2 540,3	3,5 4,4 8,7	3260,0 4603,4 :
1983	06 3259,6 07 3832,4 08 3898,5 09 3822,7 10 4086,5 11 3789,3 12 4868,1	2452,6 3164,2 3242,4 3245,7 3586,1 3278,3 4061,7	90,2 79,7 105,6 152,7 147,6 142,4 141,9	845,7 803,2 874,9 720,9 693,1 684,8 774,4	347,1 308,9 402,0 386,1 516,8 691,8 1749,7	38,4 36,3 41,6 56,2 46,4 41,1 40,0	30,9 24,1 35,2 41,0 37,2 40,5 41,6	-	937,6 1745,9 1616,2 1723,1 2000,2 1524,9 1173,1	161,2 165,4 165,2 162,5 149,3 149,6 139,4	1,2 0,8 1,8 3,1 3,5 3,2 1,6	807,0 682,2 656,1 577,0 500,4 511,0 806,4
1984	01 3672,6 02 3367,7 03 3838,7 04 5517,7 05 3770,3 06 3699,0 07 3726,5 08 3698,1 09 3706,1 10 3922,6 11 3425,3 12 4958,4	2751,9 2394,8 2601,3 3148,3 2382,0 2887,3 3061,7 3022,9 3138,2 3428,5 2926,8 4130,4	87,4 85,4 98,0 122,1 99,3 101,5 86,1 91,0 160,9 132,4 139,4 135,8	657,7 652,2 798,6 979,0 815,1 779,6 832,4 805,5 642,3 716,6 644,1 761,4	497,2 540,0 636,6 1094,8 424,1 359,2 330,7 450,2 376,7 563,4 693,1 1887,4	31,7 25,2 31,5 25,5 33,6 36,6 30,9 32,6 42,5 36,8 34,6 31,7	28,4 27,9 25,8 23,6 31,2 32,1 23,6 28,3 31,8 31,5 25,6 31,6	-	1320,5 843,6 715,1 803,7 814,7 1417,3 1604,6 1441,8 1726,4 1784,4 1244,5 1133,7	127,8 129,6 93,9 98,1 162,5 165,4 152,2 170,6 156,0 158,9 140,9 127,0	1,1 0,9 0,9 1,5 1,5 1,3 1,1 3,0 3,6 4,4 3,8 1,8	920,7 1042,9 1237,4 2359,4 1388,3 811,7 664,8 675,2 567,9 494,2 498,5 828,1
1985	01 3828,1 02 3545,6 03 4138,0 04 5631,9 05 3786,1 06 3418,0 07 : 08 : 09 : 10 :	2902,3 2685,6 2863,8 3196,6 2422,3 2633,6 3205,5 : : : : : :	87,8 80,7 99,9 108,8 99,3 90,3 83,9 103,9 139,6 135,1 : : : : :	608,8 628,5 835,8 945,3 884,9 762,9 859,4 792,0 : : : : : :	551,1 516,4 788,0 1128,8 419,7 329,5 342,0 415,0 : : : : : :	36,3 31,7 34,1 35,6 43,2 39,7 59,0 : : : : : :	30,5 25,7 27,7 31,3 33,2 31,6 25,6 31,7 : : : : : :	-	1461,7 1090,9 950,1 826,4 772,9 1156,6 1527,3 1385,2 1609,9 1858,5	124,5 110,3 127,0 118,9 167,5 201,8 226,8 216,8 196,7 :	1,5 0,9 1,1 1,5 1,7 1,2 1,5 3,6 3,6 : : : : :	925,8 1059,9 1274,3 2435,3 1363,8 834,4 : : : : : : :
	GLEICHER ZEITRAUM DES VORJAHERES = 100				SAME PERIOD OF THE PREVIOUS YEAR = 100				MEME PERIODE DE L'ANNEE PRECEDENTE = 100			
1981	:	98,4	94,7	103,0	96,4	79,6	122,7	100,0	97,2	102,0	89,1	100,4
1982	:	99,8	98,5	102,8	97,9	80,8	126,0	100,0	100,3	92,6	139,7	100,1
1983	:	102,1	104,2	94,3	101,5	87,7	124,5	100,0	108,4	95,9	85,1	100,7
1984	:	99,8	101,2	97,5	105,4	85,4	89,9	100,0	98,6	163,7	126,7	191,2
1983	II 93,4 III 100,7 IV 105,6	88,6 101,1 106,1	101,0 107,4 100,9	90,9 91,3 94,2	75,9 99,2 106,3	85,1 95,9 79,4	139,9 116,9 102,5	100,0 100,0 100,0	92,0 107,7 115,6	98,3 91,1 94,4	123,3 60,8 95,6	102,3 98,4 102,9
1984	I 96,6 II 111,3 III 96,3 IV 96,6	94,8 117,0 95,6 96,0	97,8 117,0 100,0 94,4	93,4 101,8 95,0 99,5	89,4 125,9 105,3 105,3	84,0 96,2 79,0 84,8	100,3 109,0 83,6 75,2	100,0 100,0 100,0 100,0	97,4 130,4 93,9 88,6	116,8 108,8 97,1 97,4	126,0 134,4 135,1 118,1	101,1 102,0 100,3 100,2
1985	I 106,0 II 98,8 III :	107,8 97,8 :	99,1 92,5 96,9	98,3 100,7 :	99,0 100,2 :	115,6 125,6 :	102,1 116,1 :	100,0 100,0 :	121,6 90,8 96,8	103,1 114,6 133,7	120,7 102,3 113,0	101,8 100,7 :
1983	06 : 07 : 08 : 09 : 10 : 11 : 12 :	90,7 100,2 101,6 101,7 106,5 110,5 102,4	108,0 91,7 108,7 116,9 96,1 101,5 105,8	88,7 89,7 97,8 86,1 94,5 94,3 93,8	92,3 94,7 102,5 99,8 102,5 116,9 103,8	92,0 92,0 97,8 97,2 114,9 102,6 73,2	136,7 119,9 123,9 110,0 110,9 106,9 93,3	100,0 100,0 100,0 100,0 100,0 100,0 100,0	87,9 108,7 104,0 110,4 116,4 120,9 108,2	191,8 89,9 92,4 91,3 86,2 96,8 102,1	131,9 63,1 46,4 73,4 97,4 99,6 192,7	95,4 97,4 98,3 99,7 104,9 103,4 101,4
1984	01 : 02 : 03 : 04 : 05 : 06 : 07 : 08 : 09 : 10 : 11 : 12 :	101,8 103,2 82,8 126,0 106,3 117,7 96,8 93,2 96,7 95,6 89,3 101,7	98,6 104,5 92,0 132,2 106,2 112,4 108,1 86,2 105,3 89,7 97,9 95,6	106,5 102,5 79,5 124,2 91,2 102,3 103,6 92,1 89,1 103,4 94,1 100,9	100,6 106,8 76,4 152,1 106,5 102,3 107,1 112,0 97,0 109,4 100,2 107,9	84,0 75,4 92,6 87,3 113,6 89,6 85,2 78,3 75,6 91,1 86,1 79,3	105,7 102,1 93,1 105,5 116,8 104,9 98,2 80,5 77,6 84,8 65,5 76,0	100,0 100,0 100,0 100,0 100,0 100,0 100,0 100,0 100,0 100,0 100,0 100,0	99,2 69,2 92,4 107,1 127,3 151,2 91,9 89,2 100,2 89,2 81,6 96,6	120,2 133,3 96,5 102,7 120,6 162,6 92,0 163,3 96,0 106,4 94,2 91,1	157,1 150,0 89,9 187,5 125,0 108,3 137,5 164,7 116,1 125,7 112,5 112,5	109,6 101,6 101,1 110,5 90,7 130,6 59,5 192,9 98,4 98,8 97,6 102,7
1985	01 : 02 : 03 : 04 : 05 : 06 : 07 : 08 : 09 : 10 :	105,5 107,8 110,1 101,5 101,7 90,5 104,7 : : : : :	100,4 94,5 102,0 89,2 100,0 89,0 97,5 114,2 86,8 102,0 : :	92,6 95,4 94,2 96,6 108,6 97,9 103,2 98,3 : : : :	110,8 95,6 94,2 103,1 128,7 92,8 103,4 92,2 : : : :	114,5 126,0 108,4 139,9 106,6 114,6 126,0 : : : : :	107,3 92,0 107,4 132,3 106,6 97,4 108,3 112,0 : : : :	100,0 100,0 100,0 100,0 100,0 100,0 100,0 100,0 100,0 100,0 100,0 100,0	110,7 129,3 132,7 102,8 94,9 81,5 101,4 96,1 93,3 104,2	97,4 85,5 135,3 121,2 103,1 122,0 149,0 127,1 126,1 : : :	136,4 100,0 122,2 100,0 113,3 92,3 136,4 120,0 100,0 : : : :	100,5 151,6 103,0 102,8 98,2 99,1 : : : : :

SCHAFE & ZIEGEN NETTOERZEUGUNG (SCHLACHTUNGEN)		SHEEP & GOATS NET PRODUCTION (SLAUGHTERINGS)							MOUTONS & CHEVRES PRODUCTION NETTE (ABATTAGES)				
	I EUR-10 I	I EUR-9 I	IDEUTSCH- I LAND I	IFRANCE I I	I ITALIA I I	INEDER- I LAND I	IBELGIQUE I I BELGIE I	ILUXEM- I I BOURG I	I UNITED I I KINGDOM I	I IRELAND I I I	IDANMARK I I I	I HELLAS I I I	I I I
	1000 TONNES												
1981	724,9	604,2	27,7	182,6	68,7	16,1	5,7	-	259,0	44,0	0,4	120,8	
1982	726,6	606,6	27,0	188,7	67,7	12,7	7,5	-	262,1	40,5	0,4	120,0	
1983	742,0	620,9	27,9	178,9	67,4	11,2	8,5	-	286,8	39,8	0,4	121,1	
1984	744,5	614,4	27,2	174,3	70,4	9,5	5,2	-	286,1	41,0	0,6	130,1	
1983	II 175,5 III 204,0 IV 198,3	131,1 178,4 176,7	5,9 6,9 9,1	48,6 47,3 42,2	14,9 12,8 22,8	2,4 3,0 3,0	1,6 2,2 3,0	- - -	48,0 94,4 85,8	9,6 11,7 10,7	0,1 0,1 0,1	44,4 25,8 21,7	
1984	I 161,3 II 198,0 III 197,7 IV 187,4	129,9 146,9 171,8 165,8	5,8 6,6 6,7 8,1	38,8 48,4 45,3 41,9	15,6 17,3 13,5 24,0	2,3 2,3 2,5 2,5	1,2 1,3 1,2 1,4	- - - -	57,0 60,7 91,2 77,2	9,1 10,2 11,3 10,4	0,1 0,1 0,2 0,2	31,4 51,1 25,9 21,7	
1985	I 171,3 II 189,7 III :	141,7 144,3 :	5,4 5,7 6,2	38,4 49,4 :	14,9 17,3 :	2,7 2,7 :	1,9 1,3 :	- - :	69,1 56,3 86,5	9,2 11,5 14,6	0,1 0,1 0,2	29,6 45,4 :	
1983	06 55,8 07 68,1 08 68,7 09 67,3 10 70,3 11 62,1 12 66,0	46,6 59,6 57,7 59,2 63,3 55,8 57,6	1,8 1,6 2,1 3,2 3,0 3,0 3,0	16,7 15,8 17,2 14,3 13,9 13,6 14,7	4,0 3,8 5,0 4,0 4,8 6,1 12,0	0,9 0,8 0,9 0,9 1,0 1,0 1,0	0,6 0,5 0,7 0,9 0,8 0,8 1,4	- - - - - - -	18,6 33,1 29,9 31,4 36,2 27,5 22,1	3,8 3,9 3,9 3,9 3,6 3,7 3,4	0,1 - - 0,1 0,1 - -	9,3 8,5 9,0 8,1 7,0 6,3 8,3	
1984	01 56,8 02 49,3 03 55,2 04 78,2 05 57,0 06 62,8 07 66,9 08 65,1 09 65,7 10 67,3 11 55,5 12 64,7	48,3 39,9 41,7 50,0 43,4 53,5 58,4 55,8 57,6 60,3 49,3 56,1	1,9 1,9 2,0 2,5 2,1 2,0 1,8 1,8 3,2 2,6 2,7 2,8	12,3 12,1 14,3 17,4 15,6 15,4 14,6 15,9 12,8 14,3 12,9 14,8	4,2 4,6 6,9 9,2 4,2 3,9 4,1 5,4 4,0 5,3 6,0 12,8	0,8 0,6 0,8 0,7 0,8 0,8 0,7 0,8 1,0 0,9 0,8 0,8	0,4 0,4 0,4 0,4 0,4 0,4 0,3 0,4 0,5 0,4 0,4 0,5	- - - - - - - - - - - -	25,5 16,8 14,7 17,2 16,5 27,0 31,2 27,5 32,5 32,9 22,9 21,4	3,2 3,4 2,5 2,5 3,8 3,9 3,6 4,0 3,7 3,8 3,5 3,1	- - 0,1 0,1 - - 0,1 - - 0,1 - -	8,4 9,5 13,5 28,2 13,6 9,3 8,5 9,3 8,1 6,9 6,2 8,5	
1985	01 59,4 02 52,8 03 59,2 04 72,9 05 58,2 06 58,6 07 : 08 : 09 : 10 :	50,9 43,3 47,5 50,3 44,7 49,2 60,8 : : : :	1,8 1,6 2,0 2,1 1,9 1,7 1,7 : : : :	11,6 11,8 15,0 17,2 17,1 15,1 17,0 : 15,7 : :	4,2 4,2 6,5 9,2 4,3 3,7 4,3 : 5,1 : :	0,9 0,8 0,9 0,9 1,0 0,8 0,8 : : : :	0,7 0,6 0,6 0,4 0,5 0,4 0,4 : : : :	- - - - - - - : : : :	28,4 21,5 19,2 17,5 16,0 22,8 31,4 : 24,9 30,2 33,9	3,2 2,8 3,2 3,0 3,9 4,6 5,1 : 5,0 4,5 : :	0,1 - - - - 0,1 0,1 : : : :	8,4 9,5 11,7 22,5 13,5 9,3 8,1 6,9 6,2 8,5	
	GLEICHER ZEITRAUM DES VORJAHRES		SAME PERIOD OF THE PREVIOUS YEAR				MEME PERIODE DE L'ANNEE PRECEDENTE						
	= 100												
1981	:	96,1	93,7	100,3	97,0	78,6	121,4	100,0	93,6	104,8	100,5	:	
1982	:	100,4	97,3	103,5	98,6	79,1	131,8	100,0	101,2	92,0	103,0	99,3	
1983	:	102,4	103,5	94,8	99,5	88,0	114,2	100,0	109,4	98,3	95,7	100,9	
1984	:	99,0	97,5	97,4	104,6	85,2	60,9	100,0	99,8	103,0	150,0	107,4	
1983	II 94,7 III 100,8 IV 105,4	92,0 101,2 105,9	105,1 107,9 97,2	91,3 90,9 95,7	81,3 95,4 104,2	85,1 93,4 79,3	113,9 103,4 103,4	100,0 100,0 100,0	93,2 109,5 115,9	101,1 90,7 96,4	181,8 63,3 69,9	103,8 98,3 101,6	
1984	I 98,3 II 112,8 III 96,9 IV 94,5	96,4 112,1 96,3 93,8	96,9 111,5 96,9 89,2	95,1 99,5 95,7 99,3	92,7 116,5 105,0 105,3	80,7 94,9 32,8 84,0	68,7 85,1 55,7 47,0	100,0 100,0 100,0 100,0	97,3 126,5 96,6 90,0	116,7 106,3 96,6 97,2	100,0 100,0 200,0 200,0	106,8 115,0 101,3 100,1	
1985	I 106,2 II 95,8 III :	109,1 93,3 :	92,7 86,4 93,0	99,1 102,2 :	95,2 97,8 :	118,9 120,6 :	155,7 95,6 :	100,0 100,0 :	121,2 92,8 94,8	101,1 112,7 129,2	100,0 100,0 100,0	94,3 88,7 :	
1983	06 : 07 : 08 : 09 : 10 : 11 : 12 :	91,4 99,4 103,5 100,7 105,9 103,0 103,0	105,6 87,5 108,4 121,4 92,0 98,9 101,2	88,0 89,7 97,0 85,7 95,7 96,5 97,8	96,4 91,8 98,2 95,5 98,9 116,0 101,1	87,4 89,9 92,2 96,5 80,1 85,5 73,1	116,9 110,7 113,3 103,4 94,7 87,1 123,6	100,0 100,0 100,0 100,0 100,0 100,0 100,0	89,4 108,5 110,7 109,4 116,8 120,6 109,4	102,7 88,6 90,7 92,9 87,8 100,0 103,0	454,5 0,0 0,0 128,2 212,8 0,0 0,0	98,1 97,1 98,2 99,7 105,0 103,0 98,1	
1984	01 : 02 : 03 : 04 : 05 : 06 : 07 : 08 : 09 : 10 : 11 : 12 :	102,3 103,6 85,1 116,4 104,5 114,8 98,0 93,6 97,4 95,3 88,4 97,4	96,5 102,7 92,2 122,9 101,1 110,1 110,7 84,0 98,7 86,9 89,7 91,0	107,7 105,6 80,2 119,2 90,1 91,9 104,7 92,9 89,1 102,9 94,5 100,4	107,0 112,2 77,3 142,8 95,9 96,9 106,8 108,1 99,4 111,4 82,1 106,6	82,6 72,3 85,7 85,9 115,2 87,8 90,1 83,4 78,1 92,4 81,9 78,1	66,1 72,4 67,8 84,7 85,1 85,2 62,9 55,2 51,6 57,3 52,7 37,8	100,0 100,0 100,0 100,0 100,0 100,0 100,0 100,0 100,0 100,0 100,0 100,0	99,6 98,2 92,5 106,8 124,1 145,2 94,3 92,0 103,5 90,9 83,3 96,8	118,5 136,0 96,2 100,0 115,2 102,6 92,3 102,6 94,9 105,6 94,6 91,2	100,0 100,0 100,0 100,0 100,0 100,0 100,0 100,0 100,0 100,0 100,0	97,6 99,9 119,6 139,9 90,6 100,6 100,3 103,4 100,0 99,6 97,8 102,2	
1985	01 : 02 : 03 : 04 : 05 : 06 : 07 : 08 : 09 : 10 :	105,4 108,5 113,2 108,8 103,0 92,1 104,1 : : :	94,8 83,6 99,2 84,1 93,0 82,5 94,6 : : :	94,2 97,1 105,0 98,8 109,7 98,4 102,7 : : :	100,3 95,9 94,8 100,1 102,5 96,0 105,3 : : :	115,3 131,3 112,7 139,1 122,7 101,9 109,7 : : :	165,7 124,9 159,1 106,8 103,8 80,4 118,2 : : :	100,0 100,0 100,0 100,0 100,0 100,0 100,0 100,0 100,0 100,0	111,4 128,0 130,6 101,7 97,0 84,4 100,6 90,5 92,9 103,0	100,0 82,4 128,0 120,0 102,6 117,9 141,7 125,0 121,6 :	100,0 100,0 0,0 0,0 100,0 100,0 100,0 100,0 100,0 :	100,0 100,4 86,4 79,9 99,3 100,0 : : : :	

	EINHUEFER NETTOERZEUGUNG (SCHLACHTUNGEN)			HORSES NET PRODUCTION (SLAUGHTERINGS)					EQUIDES PRODUCTION NETTE (ABATTAGES)				
	I EUR-10	I EUR-9	I DEUTSCH- LAND	I FRANCE	I ITALIA	I NEDER- LAND	I BELGIE BELGIQUE	I LUXEM- BOURG	I UNITED KINGDOM	I IRELAND	I DANMARK	I HELLAS	I
	1000 STUECK	1000 HEAD	1000 TETES										
1981	478,8	478,8	24,8	110,5	263,4	13,5	25,6	-	24,0	11,0	6,1	-	
1982	434,4	434,4	24,4	102,6	231,8	10,1	22,2	-	28,6	9,8	4,9	-	
1983	432,8	432,8	25,2	97,1	240,7	9,2	22,5	-	26,0	8,2	4,0	-	
1984	453,5	453,5	26,1	100,4	255,6	9,0	25,8	-	26,0	7,0	3,6	-	
1983	II 105,2 III 102,8 IV 118,1	105,2 102,8 118,1	6,0 5,8 7,2	24,9 21,9 25,7	57,4 58,8 66,2	2,1 2,1 2,6	5,2 5,1 6,4	- - -	6,5 6,5 6,5	2,2 1,7 2,4	1,0 1,0 1,0	- - -	
1984	I 110,9 II 113,3 III 106,3 IV 123,1	110,9 113,3 106,3 123,1	6,5 6,4 5,8 7,5	25,1 26,0 22,5 26,8	60,9 63,2 61,3 70,2	2,0 2,0 2,1 2,9	7,0 6,5 5,9 6,4	- - - -	6,5 6,5 6,5 6,5	2,0 1,8 1,3 1,9	0,9 0,9 0,9 0,9	- - - -	
1985	I 103,4 II 113,0 III :	103,4 113,0 :	6,5 6,6 5,4	24,9 24,8 :	60,3 67,9 :	2,9 5,7 :	6,3 5,8 :	- - -	- - -	1,7 1,4 1,4	0,7 0,8 0,7	- - -	
1983	06 35,3 07 32,7 08 34,5 09 35,7 10 38,0 11 38,1 12 41,9	35,3 32,7 34,5 35,7 38,0 38,1 41,9	1,8 1,4 2,1 2,4 2,3 2,5 2,5	8,3 6,6 7,1 8,1 8,9 8,8 8,1	19,6 20,1 19,7 19,0 20,5 20,3 25,4	0,6 0,5 0,7 0,9 0,9 0,9 0,8	1,6 1,1 1,9 2,1 2,1 2,2 2,2	- - - - - - -	2,2 2,2 2,2 2,2 2,2 2,2 2,2	0,7 0,5 0,5 0,7 0,9 0,9 0,6	0,4 0,3 0,3 0,4 0,4 0,4 0,2	- - - - - - -	
1984	01 37,9 02 35,4 03 37,6 04 37,5 05 38,1 06 37,7 07 35,6 08 34,8 09 35,9 10 41,4 11 38,4 12 43,3	37,9 35,4 37,6 37,5 38,1 37,7 35,6 34,8 35,9 41,4 38,4 43,3	2,2 2,0 2,3 2,2 2,3 1,9 1,7 2,0 2,1 2,6 2,4 2,4	8,2 8,2 8,7 8,5 9,2 8,4 7,4 7,1 7,9 9,5 8,9 8,3	21,1 19,4 20,3 21,0 20,7 21,5 21,4 20,0 19,9 22,8 20,4 27,1	0,7 0,6 0,7 0,6 0,7 0,6 0,6 0,8 0,8 1,0 1,0 0,8	2,6 2,0 2,4 2,3 2,2 2,1 1,6 2,0 2,3 2,2 2,3 2,0	- - - - - - - - - - - -	2,2 2,2 2,2 2,2 2,2 2,2 2,2 2,2 2,2 2,2 2,2 2,2	0,7 0,6 0,7 0,5 0,6 0,7 0,4 0,4 0,5 0,4 0,3 0,4	0,3 0,3 0,3 0,3 0,3 0,3 0,3 0,3 0,3 0,4 0,3 0,2	- - - - - - - - - - - -	
1985	01 34,4 02 34,4 03 34,5 04 36,5 05 40,3 06 36,2 07 : 08 : 09 : 10 :	34,4 34,4 34,5 36,5 40,3 36,2 : : : :	2,1 2,0 2,4 2,4 2,5 1,7 : : : :	8,3 8,0 8,6 8,6 8,7 7,5 : : : :	20,1 21,0 19,2 21,7 22,8 23,4 : : : :	1,0 0,9 1,1 1,0 3,9 0,9 : : : :	2,0 1,8 2,5 2,1 1,8 1,9 : : : :	- - - - - - : : : :	- - - - - - : : : :	0,6 0,5 0,6 0,4 0,4 0,6 : : : :	0,3 0,2 0,2 0,3 0,3 0,2 : : : :	- - - - - - : : : :	
	GLEICHER ZEITRAUM DES VORJAHRES = 100	SAME PERIOD OF THE PREVIOUS YEAR = 100	MEME PERIODE DE L'ANNEE PRECEDENTE = 100										
1981	:	:	99,3	88,3	93,4	78,7	103,7	100,0	:	115,8	81,3	:	
1982	:	:	98,4	92,8	83,0	75,0	85,8	100,0	:	89,1	80,3	:	
1983	:	:	103,2	94,6	103,8	91,2	101,2	100,0	:	83,7	81,6	:	
1984	:	:	103,7	103,4	106,2	98,0	115,1	100,0	:	85,4	90,0	:	
1983	II 97,1 III 102,0 IV 107,2	97,1 102,0 107,2	107,8 110,2 98,9	93,3 95,1 96,3	97,8 104,5 118,5	93,0 99,5 91,5	96,9 101,9 108,5	100,0 100,0 100,0	83,3 125,0 83,3	95,7 68,0 92,3	90,9 76,9 90,9	100,0 100,0 100,0	
1984	I 103,9 II 107,7 III 103,4 IV 104,2	103,9 107,7 103,4 104,2	106,1 106,4 99,1 103,3	102,4 104,2 102,9 104,0	104,3 110,2 104,3 106,0	80,6 96,2 103,7 111,8	120,7 126,6 115,4 100,5	100,0 100,0 100,0 100,0	100,0 100,0 100,0 160,0	105,3 81,8 76,5 79,2	90,0 90,0 90,0 90,0	100,0 100,0 100,0 100,0	
1985	I 93,3 II 99,7 III :	93,3 99,7 :	99,1 103,1 94,1	99,4 95,4 :	99,1 107,4 :	146,1 236,9 :	91,1 89,3 :	100,0 103,0 100,0	0,0 0,0 0,0	85,0 77,8 107,7	77,8 88,9 77,8	100,0 100,0 :	
1983	06 : 07 : 08 : 09 : 10 : 11 : 12 :	: : : : : : :	109,4 104,1 108,6 115,7 99,9 104,1 93,3	90,9 91,1 103,3 92,0 96,2 90,7 103,2	107,4 101,9 106,6 105,1 116,4 124,1 115,9	93,1 95,9 89,2 88,6 91,5 92,9 90,1	101,4 89,2 104,1 107,7 100,0 112,9 113,1	100,0 100,0 100,0 100,0 100,0 100,0 100,0	:	87,5 62,5 83,3 63,6 90,0 100,0 85,7	80,0 100,0 60,0 80,0 100,0 80,0 100,0	:	
1984	01 : 02 : 03 : 04 : 05 : 06 : 07 : 08 : 09 : 10 : 11 : 12 :	: : : : : : : : : : : :	114,5 107,0 98,3 111,6 102,8 105,4 124,4 95,2 87,9 116,9 96,8 97,4	96,2 110,7 101,4 108,4 104,0 100,5 112,4 100,1 107,8 107,6 101,9 102,3	169,1 104,5 99,6 113,7 107,4 109,5 106,7 101,5 104,5 111,0 118,9 106,6	79,3 85,0 78,0 83,9 104,0 101,9 109,9 111,7 93,6 113,6 118,9 102,2	124,0 109,6 127,9 126,6 126,8 126,5 145,2 106,5 107,9 105,5 104,3 91,7	100,0 100,0 100,0 100,0 100,0 100,0 100,0 100,0 100,0 100,0 100,0 100,0	:	140,0 66,7 140,0 62,5 85,7 100,0 80,0 71,4 77,8 88,9 66,7	75,0 100,0 100,0 100,0 100,0 75,0 100,0 100,0 75,0 100,0 75,0 100,0	:	
1985	01 : 02 : 03 : 04 : 05 : 06 : 07 : 08 : 09 : 10 :	: : : : : : : : : :	93,9 99,1 104,3 110,0 108,3 89,2 96,6 99,1 87,2 69,4	101,7 97,8 98,9 110,0 101,4 90,1 104,8 97,3 : :	95,0 108,2 94,5 110,0 103,5 108,6 115,0 97,1 : :	146,8 138,5 152,4 533,3 159,3 132,2 122,4 : : :	79,6 90,8 103,4 82,3 93,2 92,3 108,0 106,9 : :	100,0 100,0 100,0 100,0 100,0 100,0 100,0 100,0 100,0 100,0	:	85,7 83,3 85,7 80,0 66,7 85,7 100,0 100,0 120,0 :	100,0 66,7 66,7 100,0 100,0 66,7 100,0 100,0 33,3 :	:	

	EINHUEFER NETTOERZEUGUNG (SCHLACHTUNGEN)				HORSES NET PRODUCTION (SLAUGHTERINGS)					EQUIDES PRODUCTION NETTE (ABATTAGES)				
	I EUR-10 I	I EUR-9 I	IDEUTSCH- I LAND I	I FRANCE I	I ITALIA I	I NEDER- I LAND I	I IBELGIQUE I BELGIE I	I LUXEM- I BOURG I	I UNITED I KINGDOM I	I IRELAND I	I DANMARK I	I HELLAS I	I I	
	1000 TONNEN				1000 M.TONS					1000 TONNES				
1981	103,6	103,6	6,4	30,5	47,4	2,6	6,2	-	6,0	2,7	1,8	-		
1982	97,7	97,7	6,5	28,4	44,7	1,9	5,0	-	7,1	2,6	1,4	-		
1983	98,4	98,4	6,6	27,3	47,7	1,9	5,1	-	6,5	2,0	1,2	-		
1984	104,9	104,9	6,9	28,6	51,5	2,0	6,2	-	6,5	1,9	1,2	-		
1983	II 24,3 III 23,0 IV 26,8	24,3 23,0 26,8	1,6 1,5 1,9	7,2 6,1 7,2	11,4 11,4 13,2	0,4 0,5 0,5	1,2 1,2 1,4	-	1,6 1,6 1,6	0,6 0,4 0,6	0,3 0,3 0,3	-		
1984	I 25,5 II 26,7 III 24,5 IV 28,2	25,5 26,7 24,5 28,2	1,6 1,7 1,6 2,0	7,1 7,5 6,5 7,5	12,1 13,1 12,5 14,0	0,4 0,4 0,5 0,6	1,7 1,6 1,4 1,5	-	1,6 1,6 1,6 1,6	0,6 0,5 0,3 0,5	0,3 0,3 0,3 0,3	-		
1985	I 23,6 II 26,2 III :	23,6 26,2 :	1,7 1,8 1,5	7,1 7,3 :	12,0 13,2 :	0,6 1,2 :	1,5 1,4 :	-	-	0,5 0,4 0,4	0,2 0,3 0,2	-		
1983	06 07 08 09 10 11 12	8,2 7,4 7,6 8,0 8,6 8,7 9,6	0,5 0,4 0,5 0,6 0,6 0,7 0,6	2,4 1,9 2,0 2,3 2,5 2,4 2,3	4,0 4,0 3,8 3,6 4,0 4,0 5,2	0,1 0,1 0,1 0,2 0,2 0,2 0,2	0,4 0,3 0,4 0,5 0,4 0,5 0,5	-	0,5 0,5 0,5 0,5 0,5 0,5 0,5	0,2 0,1 0,1 0,2 0,2 0,2 0,2	0,1 0,1 0,1 0,1 0,1 0,1 0,1	-		
1984	01 02 03 04 05 06 07 08 09 10 11 12	8,6 8,1 8,8 8,7 9,1 8,9 8,3 7,9 8,3 9,5 9,0 9,7	0,6 0,5 0,6 0,6 0,6 0,5 0,5 0,5 0,6 0,7 0,7 0,6	2,3 2,3 2,5 2,4 2,5 2,4 2,2 2,0 2,3 2,7 2,5 2,3	4,2 3,3 4,1 4,2 4,4 4,5 4,4 3,9 4,0 4,5 4,2 5,3	0,1 0,1 0,1 0,1 0,2 0,1 0,2 0,2 0,2 0,2 0,2 0,2	0,6 0,5 0,6 0,6 0,5 0,5 0,4 0,5 0,5 0,5 0,5 0,5	-	0,5 0,5 0,5 0,5 0,5 0,5 0,5 0,5 0,5 0,5 0,5 0,5	0,2 0,2 0,2 0,1 0,2 0,2 0,1 0,1 0,1 0,2 0,2 0,1	0,1 0,1 0,1 0,1 0,1 0,1 0,1 0,1 0,1 0,1 0,1 0,1	-		
1985	01 02 03 04 05 06 07 08 09 10	7,9 7,8 7,9 8,4 9,4 8,5 : : : :	0,6 0,5 0,5 0,7 0,7 0,5 0,5 0,5 0,5 0,5	2,3 2,3 2,5 2,5 2,5 2,2 2,3 2,0 : : :	4,0 4,2 3,8 4,5 4,7 4,8 5,2 3,8 : : :	0,2 0,2 0,2 0,2 0,3 0,2 0,7 : : : :	0,5 0,4 0,6 0,5 0,4 0,5 0,4 0,5 : : : :	-	-	0,2 0,1 0,2 0,1 0,1 0,2 0,1 0,1 0,2 0,2 0,1	0,1 0,1 : : : : : : : : : : :	-		
	GLEICHER ZEITRAUM DES VORJAHRES = 100				SAME PERIOD OF THE PREVIOUS YEAR = 100					MEME PERIODE DE L'ANNEE PRECEDENTE = 100				
1981	:	:	100,3	84,7	90,9	73,2	99,7	100,0	:	95,4	65,7	:		
1982	:	:	101,5	93,1	94,3	74,5	80,0	100,0	:	95,3	77,8	:		
1983	:	:	101,0	95,3	106,8	93,8	102,8	100,0	:	78,9	85,7	:		
1984	:	:	105,3	134,7	107,9	104,3	121,9	100,0	:	95,0	100,0	:		
1983	II 101,0 III 108,5 IV 108,5	99,2 101,0 108,5	102,2 105,5 96,6	111,8 95,5 95,5	99,1 104,0 123,4	98,6 103,3 97,0	99,1 103,6 114,8	100,0 100,0 100,0	83,4 125,1 23,4	100,0 75,1 85,7	100,0 100,0 100,0	100,0 100,0 100,0		
1984	I 105,3 II 109,8 III 106,5 IV 105,1	105,3 109,8 106,5 105,1	103,5 104,9 102,9 105,1	104,2 104,9 105,5 104,9	103,8 114,9 107,9 105,6	82,5 103,5 105,8 124,8	128,2 133,3 124,6 104,8	100,0 100,0 100,0 100,0	100,0 133,0 100,0 100,0	150,0 83,3 75,0 83,3	100,0 100,0 100,0 100,0	100,0 100,0 100,0 100,0		
1985	I 92,7 II 98,3 III :	92,7 98,3 :	105,6 110,2 95,2	100,6 96,9 :	88,6 105,5 :	146,4 273,2 :	68,5 89,2 :	100,0 100,0 100,0	0,0 0,0 0,0	83,3 83,0 133,3	66,7 100,0 66,7	100,0 100,0 :		
1983	06 07 08 09 10 11 12	:	119,5 92,6 103,3 120,1 98,2 102,3 89,8	94,1 92,6 101,8 93,0 95,1 90,7 134,1	107,1 101,1 109,0 101,5 118,7 130,5 127,2	94,4 136,4 93,0 94,0 97,2 97,2 96,6	100,5 92,9 104,9 109,5 95,2 125,4 125,6	100,0 100,0 100,0 100,0 100,0 100,0 100,0	:	100,0 50,0 50,0 66,7 66,7 100,0 100,0	100,0 100,0 100,0 50,0 100,0 50,0 100,0	:		
1984	01 02 03 04 05 06 07 08 09 10 11 12	:	103,2 106,4 95,9 103,0 102,2 104,7 129,0 98,5 91,9 123,2 101,4 103,2	95,6 112,7 104,4 103,4 104,1 100,4 116,1 104,1 90,3 108,4 102,5 103,5	111,4 99,1 101,2 115,9 116,4 112,6 110,3 101,7 111,8 111,0 104,9 102,1	80,3 83,9 83,6 93,1 107,2 110,4 87,7 121,9 105,8 126,4 135,5 110,0	121,1 117,9 146,1 141,0 123,4 135,5 151,3 122,5 111,3 119,9 135,5 91,1	100,0 100,0 100,0 100,0 100,0 100,0 100,0 100,0 100,0 100,0 100,0 100,0	:	200,0 100,0 200,0 50,0 100,0 100,0 100,0 100,0 50,0 100,0 100,0 50,0	100,0 100,0 100,0 100,0 100,0 100,0 100,0 100,0 100,0 100,0 100,0 100,0	:		
1985	01 02 03 04 05 06 07 08 09 10	:	98,9 105,1 112,8 120,2 116,0 92,3 100,2 99,2 87,3 67,1	103,5 99,1 99,2 102,7 96,2 91,9 105,8 99,3 : :	94,0 110,0 92,7 101,4 107,7 107,4 116,7 97,7 : :	144,1 139,2 152,2 154,8 508,0 123,5 529,0 : : :	82,4 87,9 94,7 84,9 86,8 96,4 103,8 90,3 : :	100,0 100,0 100,0 100,0 100,0 100,0 100,0 100,0 100,0 100,0	:	100,0 50,6 100,0 100,0 50,0 100,0 100,0 100,0 200,0 : :	100,0 100,0 0,0 100,0 100,0 100,0 100,0 100,0 0,0 : :	:		

	RINDER & KÄLBER AUSSERHANDEL		CATTLE (TOTAL) EXTERNAL TRADE					BOVINS (TOTAL) COMMERCE EXTERIEUR				
	I EUR-10	I EUR-9	I DEUTSCH- LAND	I FRANCE	I ITALIA	I NEDER- LAND	I U.E.B.L. I B.L.E.U.	I UNITED KINGDOM	I IRELAND	I DANMARK	I HELLAS	
	1000 STUECK											
	EINFUHR LEBENDER TIERE											
	1000 HEAD IMPORT OF LIVE ANIMALS 1000 TETES IMPORTATION D'ANIMAUX VIVANTS											
1981	354,2	339,7	297,1	207,9	2340,7	116,3	99,0	137,3	108,2	0,1	18,8	
1982	432,8	413,7	306,7	241,5	2366,1	123,9	125,3	136,9	63,4	0,1	23,1	
1983	594,2	561,5	349,9	255,8	2273,1	145,0	105,7	189,9	24,2	0,1	39,7	
1984	537,9	500,9	393,6	274,3	2126,8	145,5	95,4	215,7	33,6	0,3	45,5	
1983	II 194,3	187,6	107,6	51,7	624,3	24,4	27,0	37,9	3,9	-	7,8	
	III 161,8	151,8	76,5	87,3	564,9	38,9	25,5	39,7	5,6	0,1	11,7	
	IV 122,3	112,0	70,2	68,5	554,4	63,2	30,6	66,9	6,8	-	14,2	
1984	I 149,6	143,4	105,4	47,7	587,0	13,0	22,5	57,6	10,8	-	6,7	
	II 213,0	205,8	108,4	77,4	601,4	16,4	24,4	42,9	7,4	-	9,1	
	III 124,3	115,6	86,9	105,7	457,6	31,1	22,0	43,1	5,4	-	9,6	
	IV 120,3	103,6	92,9	43,5	480,8	84,9	26,5	72,1	10,0	0,3	20,1	
1985	I 143,4	135,3	116,8	37,1	478,3	39,4	22,6	39,9	7,3	0,1	15,5	
	II :	122,6	97,0	76,2	212,9	40,6	28,9	53,2	3,1	0,1	11,7	
	III :	:	74,0	:	:	:	:	69,3	3,5	-	4,2	
1983	06 76,0	73,4	32,7	21,6	217,2	10,9	9,7	9,9	1,0	-	2,6	
	07 63,9	61,6	26,6	20,6	179,4	5,1	7,4	13,0	0,8	0,1	2,3	
	08 49,9	49,1	26,7	31,5	200,1	7,6	8,2	11,5	1,9	-	0,9	
	09 48,0	41,2	23,2	35,2	165,4	25,2	9,9	15,2	2,9	-	8,5	
	10 35,0	34,1	23,9	26,2	175,4	29,1	10,7	19,4	2,2	-	1,5	
	11 43,6	36,1	24,2	23,3	204,1	22,5	11,4	31,4	2,3	-	10,5	
	12 43,7	41,7	22,0	19,0	174,9	11,7	8,6	16,1	2,3	-	2,2	
1984	01 38,7	36,2	33,6	16,7	172,6	5,7	9,0	10,3	2,3	-	2,6	
	02 51,1	50,0	36,0	16,1	169,2	3,7	6,6	19,8	4,3	-	1,5	
	03 59,8	57,2	37,8	14,9	265,3	3,5	6,9	27,5	4,2	-	2,6	
	04 50,2	49,6	33,2	13,0	161,3	5,6	7,3	17,1	2,0	-	2,5	
	05 70,2	68,0	40,5	28,9	198,8	5,5	9,4	17,0	3,6	-	2,3	
	06 92,6	88,3	34,7	35,5	221,4	5,3	7,7	8,8	1,8	-	4,3	
	07 56,0	52,4	30,4	34,0	176,8	6,0	5,1	6,9	1,4	-	3,6	
	08 33,5	31,3	25,1	42,9	123,1	9,3	8,9	10,4	2,0	-	2,8	
	09 34,8	31,9	31,4	28,6	157,7	15,9	8,0	25,8	2,0	-	3,2	
	10 41,2	38,5	34,4	18,5	181,1	35,0	9,9	30,7	2,8	0,2	3,7	
	11 34,3	28,2	30,8	15,0	137,9	31,8	8,8	31,2	3,6	-	8,1	
	12 44,7	37,0	27,7	10,0	161,8	18,2	7,7	19,2	3,6	0,1	8,4	
1985	01 39,6	35,7	34,7	13,6	136,6	11,8	8,1	4,3	4,0	-	6,3	
	02 44,0	41,8	39,2	12,4	156,3	13,9	6,0	16,8	1,9	0,1	5,7	
	03 59,9	57,8	43,0	11,1	185,3	13,7	8,5	18,8	1,4	-	3,6	
	04 13,1	12,3	36,8	19,5	-	11,1	10,4	19,8	1,5	-	2,2	
	05 :	13,4	33,5	31,1	-	15,7	10,3	18,8	1,0	0,1	4,3	
	06 :	96,9	26,7	25,6	212,9	13,8	8,1	14,6	0,6	-	4,3	
	07 :	204,1	26,2	30,8	302,1	15,3	10,8	20,1	0,9	-	3,2	
	08 :	59,4	23,3	30,2	165,5	16,7	12,8	18,5	1,1	-	3,7	
	09 :	:	24,5	:	:	:	:	30,7	1,5	-	8,1	
	10 :	:	27,4	:	:	:	:	:	:	-	8,4	
	AUSFUHR LEBENDER TIERE											
	EXPORT OF LIVE ANIMALS EXPORTATION D'ANIMAUX VIVANTS											
1981	491,1	495,4	540,2	1633,3	-	303,6	115,4	320,7	536,0	13,1	-	
1982	312,3	316,2	593,0	1610,6	3,7	312,2	91,6	287,5	359,1	8,8	-	
1983	526,2	533,2	563,2	1612,1	9,2	313,1	125,8	241,1	441,6	9,2	0,0	
1984	497,8	506,0	508,1	1562,6	20,3	395,3	173,0	233,6	387,7	9,8	0,2	
1983	II 69,7	70,7	131,4	351,4	4,4	106,1	29,9	31,5	103,4	1,9	-	
	III 85,3	87,1	138,2	338,5	1,1	67,7	29,3	65,4	111,5	2,1	-	
	IV 250,3	254,1	162,1	519,7	2,0	55,0	38,3	89,0	132,8	3,7	0,0	
1984	I 96,8	97,1	131,2	382,5	8,6	91,3	38,0	48,1	96,2	1,7	0,2	
	II 89,0	90,9	113,6	337,6	2,6	135,6	40,4	43,0	87,9	2,7	-	
	III 122,5	123,5	127,0	340,9	2,8	99,5	38,9	62,2	85,8	2,6	-	
	IV 258,7	262,1	136,3	501,5	6,2	68,9	55,7	80,3	117,8	2,8	-	
1985	I 159,5	166,9	102,3	397,0	4,1	96,3	73,3	30,1	68,5	1,5	-	
	II :	351,3	108,8	324,6	:	126,3	63,0	25,9	89,3	3,0	0,2	
	III :	:	106,7	:	:	:	:	50,5	75,8	4,2	0,2	
1983	06 15,1	15,1	44,8	109,2	1,1	33,4	11,6	12,0	32,0	0,7	-	
	07 -	-	31,3	84,6	0,8	23,0	7,2	12,3	33,1	0,1	-	
	08 7,1	7,1	48,8	98,2	-	27,7	9,6	20,1	40,2	0,9	-	
	09 78,1	79,9	58,1	155,6	0,2	17,0	12,5	33,0	38,2	1,1	-	
	10 98,6	99,3	57,2	182,8	-	13,6	12,3	33,3	50,9	1,9	-	
	11 77,9	80,8	54,4	190,0	2,0	19,9	14,1	30,7	51,7	1,2	-	
	12 73,8	74,0	50,6	146,9	-	21,6	11,9	25,0	30,2	0,6	0,0	
1984	01 31,9	31,8	46,0	120,4	2,6	27,1	10,7	16,9	21,5	0,8	0,2	
	02 64,9	65,3	46,3	119,7	5,8	31,5	13,2	16,8	37,0	0,6	-	
	03 0,0	0,0	40,9	142,5	0,2	32,8	14,1	14,4	37,7	0,3	-	
	04 39,3	41,1	34,3	126,1	0,8	31,4	15,0	10,5	31,7	1,4	-	
	05 49,7	49,8	42,6	122,2	1,8	56,3	12,6	13,7	35,7	0,7	-	
	06 0,0	0,0	36,7	89,3	0,0	48,0	12,9	18,8	20,5	0,6	-	
	07 -	-	39,5	84,7	-	38,6	10,1	12,4	22,4	0,5	-	
	08 75,9	76,4	47,8	116,1	2,8	37,4	12,0	19,6	30,2	1,0	-	
	09 46,7	47,0	39,8	140,1	0,0	23,5	16,8	30,2	33,2	1,1	-	
	10 87,7	88,6	51,7	123,5	2,0	25,1	16,4	31,9	51,0	1,2	-	
	11 112,9	114,8	40,9	188,0	1,3	21,9	22,2	29,0	42,3	1,0	-	
	12 58,1	58,7	44,5	130,1	2,9	21,9	17,1	19,4	24,5	0,6	-	
1985	01 38,5	40,9	38,2	103,6	1,8	25,6	20,1	15,3	13,4	0,3	-	
	02 62,7	66,2	32,9	144,5	0,7	33,6	23,0	8,2	23,6	0,6	-	
	03 58,3	59,8	31,2	148,9	1,7	37,0	30,2	6,6	27,5	0,6	-	
	04 183,1	184,5	39,1	126,7	-	44,8	22,9	7,0	30,1	0,7	-	
	05 :	166,8	40,1	111,5	-	46,7	22,8	9,7	31,9	1,2	-	
	06 :	-	29,6	86,2	-	34,8	17,3	9,2	27,3	1,1	-	
	07 :	0,0	32,3	81,7	-	37,0	16,8	11,3	22,3	0,8	-	
	08 :	-	33,3	91,3	-	31,2	15,1	16,0	20,3	1,5	-	
	09 :	-	41,2	:	-	:	:	23,2	34,2	1,9	-	
	10 :	-	53,0	:	-	:	:	:	:	:	-	

RINDER & KÄLBER
AUSSENHANDELCATTLE (TOTAL)
EXTERNAL TRADEBOVINS (TOTAL)
COMMERCE EXTERIEUR

I I I	EUR-10 I I	EUR-9 I I	DEUTSCH- LAND I I	FRANCE I I	ITALIA I I	NEDER- LAND I I	U.E.B.L. I I	UNITED KINGDOM I I	IRELAND I I	DANMARK I I	HELLAS I I	I I I
1000 TONNEN			1000 M. TONS						1000 TONNES			
EINFUHR LEBENDER TIERE			IMPORT OF LIVE ANIMALS						IMPORTATION D'ANIMAUX VIVANTS			
1981	65,6	64,4	42,0	13,4	247,0	10,1	16,3	28,1	23,3	-		1,6
1982	74,8	71,8	42,7	14,2	252,4	15,5	20,8	27,0	14,3	0,0		3,5
1983	94,5	90,2	44,4	17,5	229,2	18,9	15,2	43,8	4,1	-		4,9
1984	74,4	70,1	48,1	20,1	201,2	13,1	12,0	56,0	5,5	0,1		5,2
1983	II	35,6	34,6	12,2	4,1	68,2	5,2	4,1	8,6	0,8		1,0
	III	20,2	19,1	9,9	4,9	50,2	4,0	3,4	9,1	1,4		1,3
	IV	18,9	17,5	10,2	5,2	49,8	6,2	4,0	16,3	1,1		1,8
1984	I	19,7	18,9	12,6	4,3	59,8	2,5	3,4	13,9	1,3		0,9
	II	19,5	18,7	12,2	5,2	57,5	1,7	3,2	11,3	1,5		1,1
	III	16,0	15,0	11,3	6,2	39,1	2,8	2,4	11,3	1,3		1,1
	IV	19,1	17,5	11,9	4,4	44,7	6,2	2,9	19,5	1,4	0,1	2,0
1985	I	21,4	20,2	13,8	4,0	53,0	3,7	2,7	10,0	0,9		2,0
	II	:	13,4	11,6	5,5	21,5	3,8	3,1	13,4	0,6		:
	III	:	:	9,6	:	:	:	:	17,9	0,9		:
1983	06	8,1	7,7	3,4	1,5	23,5	2,2	1,2	2,3	0,3		0,3
	07	6,7	6,5	3,1	1,1	15,9	1,1	0,8	3,0	0,2		0,3
	08	6,1	6,1	3,4	1,7	19,0	1,0	1,1	2,6	0,5		-
	09	7,4	6,5	3,4	2,1	15,3	1,9	1,4	3,5	0,7		1,0
	10	5,3	5,2	3,7	1,8	14,7	2,1	1,3	4,4	0,5		0,2
	11	7,0	6,0	3,5	1,8	18,3	2,3	1,5	7,8	0,3		1,3
	12	6,6	6,3	2,9	1,5	16,8	1,7	1,2	4,1	0,3		0,3
1984	01	5,9	5,6	4,0	1,5	16,7	1,1	1,3	3,6	0,4		0,3
	02	6,4	6,3	4,3	1,3	17,3	0,8	1,0	4,6	0,5		0,2
	03	7,4	7,1	4,4	1,4	25,9	0,6	1,1	6,3	0,4		0,4
	04	6,7	6,6	3,9	1,4	18,8	0,4	1,1	4,7	0,3		0,3
	05	6,1	5,8	4,3	1,9	18,5	0,7	1,3	4,4	0,8		0,3
	06	6,7	6,3	4,0	1,9	20,3	0,6	0,8	2,2	0,4		0,6
	07	4,9	4,6	3,3	1,5	14,0	0,7	0,7	1,9	0,3		0,3
	08	5,3	5,0	3,5	2,1	12,3	1,1	0,8	2,7	0,5		0,3
	09	5,8	5,3	4,6	2,5	12,8	1,1	0,9	6,7	0,5		0,5
	10	7,7	7,3	4,7	2,0	16,1	2,2	1,0	8,2	0,5	0,1	0,5
	11	5,8	4,9	4,2	1,2	12,6	2,3	0,9	8,8	0,4		1,1
	12	5,6	5,3	2,9	1,2	16,1	1,6	1,0	2,5	0,5		0,4
1985	01	8,0	7,5	5,1	1,5	14,1	1,3	0,7	1,2	0,7		0,8
	02	5,7	5,4	4,1	1,2	19,4	1,2	0,9	4,1	0,1		0,7
	03	7,6	7,2	4,6	1,3	19,5	1,2	1,1	4,7	0,1		0,5
	04	2,8	2,7	4,1	1,8	-	1,2	1,2	5,1	0,2		0,3
	05	:	3,0	4,3	2,2	-	1,5	1,0	4,7	0,2		:
	06	:	7,7	3,2	1,6	21,5	1,2	0,8	3,6	0,2		:
	07	:	15,3	3,4	1,6	25,3	1,2	1,0	5,1	0,2		:
	08	:	5,6	2,9	1,7	19,0	1,7	1,1	4,7	0,3		:
	09	:	:	3,3	:	:	:	:	8,1	0,4		:
	10	:	:	4,4	:	:	:	:	:	:		:
AUSFUHR LEBENDER TIERE			EXPORT OF LIVE ANIMALS						EXPORTATION D'ANIMAUX VIVANTS			
1981	127,0	127,4	69,5	161,1	-	22,0	15,4	31,4	142,6	1,3		-
1982	71,6	72,1	74,8	161,6	0,4	20,6	11,6	22,2	95,2	0,8		-
1983	106,2	106,9	78,0	143,6	3,2	19,6	17,9	11,2	115,5	0,5		0,0
1984	109,4	110,3	71,3	151,2	6,7	21,9	23,9	12,4	108,7	0,3		0,0
1983	II	21,6	21,8	19,3	30,1	1,6	5,7	4,5	1,7	27,4	-	-
	III	29,9	30,1	19,1	32,6	0,4	4,1	4,3	3,1	30,1	0,2	-
	IV	45,8	46,1	22,4	49,8	0,7	4,9	6,0	4,0	33,3	0,3	0,0
1984	I	15,4	15,4	18,1	35,1	2,9	5,2	5,0	2,5	25,6	-	0,0
	II	12,9	13,3	15,8	30,5	0,9	6,6	5,3	3,0	25,2	-	-
	III	32,3	32,4	17,3	35,9	1,0	4,8	5,3	3,0	23,3	0,2	-
	IV	48,8	49,2	20,2	49,7	1,9	5,2	8,3	3,9	33,6	0,1	-
1985	I	18,2	19,1	14,2	36,4	1,0	5,6	7,9	2,2	19,7	-	-
	II	:	40,3	15,2	30,5	:	6,5	7,3	1,5	25,4	0,1	:
	III	:	:	13,0	:	:	:	:	2,4	20,8	-	:
1983	06	1,9	1,9	6,5	9,2	0,4	1,7	1,8	0,7	8,3	-	-
	07	4,7	4,7	4,2	7,6	0,4	1,1	1,0	0,6	8,7	-	-
	08	8,7	8,7	6,7	9,6	-	1,6	1,4	1,0	11,5	0,1	-
	09	16,6	16,7	8,3	15,4	0,0	1,3	1,9	1,5	9,9	0,1	-
	10	17,5	17,6	7,9	17,4	-	1,3	1,8	1,6	10,8	0,2	-
	11	15,3	15,5	7,5	17,8	0,7	1,7	2,2	1,3	13,8	-	-
	12	13,0	13,0	7,0	14,5	-	1,9	2,0	1,1	8,7	0,1	0,0
1984	01	6,0	6,0	6,4	10,4	0,9	1,8	1,6	0,9	6,3	-	0,0
	02	9,3	9,3	6,2	10,9	2,0	1,5	1,7	0,9	9,6	-	-
	03	0,1	0,1	5,4	13,8	0,1	1,8	1,7	0,7	9,7	-	-
	04	3,8	3,9	4,3	10,3	0,2	1,6	1,9	0,6	9,0	-	-
	05	8,2	8,2	6,8	11,1	0,7	2,6	1,8	1,1	10,3	-	-
	06	0,9	1,1	4,6	9,1	0,0	2,4	1,6	1,3	5,9	-	-
	07	4,4	4,4	4,7	7,6	-	1,7	1,2	0,6	6,4	-	-
	08	15,7	15,7	6,8	12,8	1,0	1,7	1,6	1,0	8,7	-	-
	09	12,2	12,3	5,7	15,4	0,0	1,5	2,5	1,4	9,2	0,2	-
	10	18,9	19,0	7,5	17,8	0,6	2,1	3,0	1,4	14,2	0,1	-
	11	18,3	18,5	6,2	18,9	0,4	1,6	3,4	1,4	12,2	-	-
	12	11,6	11,6	6,5	13,0	0,8	1,5	2,0	1,1	7,2	-	-
1985	01	6,5	6,8	4,9	8,9	0,4	1,6	2,8	1,2	3,9	-	-
	02	4,7	5,1	4,5	13,7	0,1	2,1	2,1	0,5	7,8	-	-
	03	7,0	7,2	4,7	13,8	0,5	1,9	2,9	0,5	8,0	-	-
	04	19,4	19,6	5,3	10,9	-	2,4	2,7	0,5	8,6	-	-
	05	:	20,8	6,2	10,5	-	2,3	2,8	0,6	9,2	-	-
	06	:	-	3,7	9,1	-	1,7	1,8	0,4	7,6	0,1	-
	07	:	-	4,2	8,5	-	1,8	1,7	0,5	5,9	-	-
	08	:	-	4,6	11,7	-	1,6	1,8	0,7	5,6	-	-
	09	:	-	4,3	:	-	:	:	1,2	9,3	-	-
	10	:	:	9,2	:	-	:	:	:	:	-	-

RINDER
AUSSENHANDELADULT CATTLE
EXTERNAL TRADEGROS BOVINS
COMMERCE EXTERIEUR

	I I I	EUR-10 I I	EUR-9 I I	DEUTSCH- I I I LAND	FRANCE I I I	ITALIA I I I	NEDER- I I I LAND	U.E.B.L. I I I B.L.E.U.	UNITED I I I KINGDOM	IRELAND I I I	DANMARK I I I	HELLAS I I I	I I I
	1000 STUECK			1000 HEAD					1000 TETES				
	EINFUHR LEBENDER TIERE			IMPORT OF LIVE ANIMALS					IMPORTATION D'ANIMAUX VIVANTS				
1981		831,1	828,5	141,2	28,5	1900,6	23,5	44,1	136,1	85,1	0,1	2,6	
1982		1103,0	1087,0	145,8	25,1	1912,7	40,0	59,6	134,5	47,0	0,1	16,0	
1983		966,2	935,0	135,4	30,7	1808,5	51,3	45,4	187,7	15,4	0,1	31,3	
1984		895,3	865,4	150,5	37,8	1691,7	32,3	31,1	214,2	21,3	0,3	30,1	
1983	II III IV	334,2 234,5 139,7	328,4 225,7 128,6	35,0 30,4 32,9	8,2 6,6 9,8	504,6 428,1 428,1	15,7 9,8 15,5	13,0 9,5 12,0	37,0 38,7 66,7	2,8 5,3 4,1	- 0,1 -	5,8 8,8 11,7	
1984	I II III IV	306,8 319,4 176,0 115,3	301,4 313,6 169,6 104,4	38,1 37,4 36,6 38,4	8,1 9,0 9,4 11,3	481,1 477,0 356,7 376,9	7,2 4,3 6,9 13,9	8,4 10,0 6,3 6,4	57,6 41,9 42,8 71,9	4,1 6,0 5,1 6,1	- - - 0,3	5,6 5,8 6,4 12,3	
1985	I II III	229,0 : :	216,7 148,6 :	43,6 34,8 32,8	9,2 10,7 :	397,9 175,2 :	8,9 9,5 :	7,0 8,7 :	39,8 51,5 68,6	3,3 2,1 3,0	0,1 0,1 -	12,3 : :	
1983	06 07 08 09 10 11 12	117,2 97,0 91,6 45,9 26,7 61,5 51,4	115,3 95,2 90,8 39,7 26,0 53,1 49,5	9,3 9,1 10,3 11,0 12,1 11,6 9,2	2,7 1,5 2,0 3,1 3,8 3,0 3,0	172,8 138,0 159,1 131,0 133,2 159,2 135,7	6,5 3,2 2,6 4,0 4,6 6,9 4,9	3,4 2,1 3,3 4,1 4,0 4,3 3,8	9,4 12,4 11,1 15,2 19,3 31,3 16,1	1,0 0,7 1,9 2,7 1,8 1,2 1,1	- 0,1 - - - - -	2,0 1,7 0,9 6,2 1,3 8,4 2,0	
1984	01 02 03 04 05 06 07 08 09 10 11 12	84,3 71,8 150,7 97,9 94,7 126,7 96,3 27,7 52,0 38,8 28,8 47,7	82,0 70,8 148,4 95,9 93,5 124,2 95,0 25,6 43,0 36,1 23,0 45,2	11,4 13,3 13,3 12,7 12,8 11,9 9,5 11,6 15,6 15,7 13,7 9,0	2,8 2,4 2,8 3,2 3,3 2,5 1,8 2,4 5,1 4,5 4,1 2,7	139,2 137,5 204,4 147,6 158,1 171,3 136,0 98,9 121,7 141,0 107,3 128,5	3,3 2,3 1,6 0,8 1,9 1,6 1,7 2,8 2,4 4,7 5,0 4,1	2,8 2,2 3,4 3,4 4,1 2,6 2,3 1,9 2,1 2,3 2,2 1,9	10,3 19,8 27,5 17,1 16,8 8,0 6,6 10,4 25,8 30,7 31,1 10,1	1,4 1,4 1,3 1,1 3,2 1,7 1,3 1,9 1,9 2,3 1,8 2,0	- - - - - - - - - 0,2 - 0,1	2,5 1,0 2,1 2,1 1,2 2,5 1,3 2,1 3,0 2,7 7,1 2,5	
1985	01 02 03 04 05 06 07 08 09 10	71,1 69,5 88,3 9,8 : : : : : :	65,6 65,4 85,7 9,0 10,5 129,1 199,4 91,3 : :	16,7 12,5 14,4 12,5 12,9 9,3 10,3 9,2 13,3 15,3	3,3 2,6 3,3 3,8 4,2 2,7 2,5 2,9 : :	109,4 135,8 152,7 : : 175,2 231,2 139,2 : :	3,4 2,6 2,9 3,0 3,8 2,8 2,7 4,2 : :	1,2 2,7 3,0 3,6 2,7 2,3 2,2 2,6 : :	4,3 16,8 18,7 19,6 18,2 13,7 19,6 18,5 30,5 :	2,3 0,6 0,4 0,9 0,7 0,5 0,6 1,0 1,4 :	- 0,1 - - 0,1 - - - - - :	5,6 4,1 2,7 1,6 : : : : : : :	
	AUSFUHR LEBENDER TIERE			EXPORT OF LIVE ANIMALS					EXPORTATION D'ANIMAUX VIVANTS				
1981		0,0	0,0	193,0	617,9	-	36,1	45,9	94,1	530,5	13,1	-	
1982		0,0	0,0	198,4	601,7	1,3	11,1	28,0	53,8	354,9	3,8	-	
1983		0,0	0,0	208,6	586,6	7,6	39,7	44,8	18,7	439,2	9,2	0,0	
1984		0,0	0,0	192,0	595,3	18,9	27,0	60,8	24,1	386,2	9,8	0,2	
1983	II III IV	- 0,0 0,7	- : 1,3	51,9 52,7 59,8	106,9 116,2 210,9	3,3 0,9 2,0	6,4 4,4 11,5	11,5 16,6 15,3	3,4 5,2 6,0	102,6 110,6 132,6	1,9 2,1 3,7	- - 0,0	
1984	I II III IV	- - 3,7 18,5	- - 3,7 19,8	47,3 42,3 46,2 56,2	128,3 111,3 137,4 218,8	7,9 2,5 2,8 4,9	6,8 7,2 4,9 9,0	11,2 12,4 13,7 23,6	3,9 6,9 5,7 7,6	96,2 87,0 85,4 117,6	1,7 2,7 2,6 2,8	0,2 - - -	
1985	I II III	0,0 : :	0,0 133,3 :	38,7 42,4 40,3	149,3 115,3 :	2,8 : :	8,1 7,5 :	19,1 18,4 :	5,1 4,3 4,5	68,5 36,8 74,5	1,5 3,0 4,1	- - :	
1983	06 07 08 09 10 11 12	- - - - 0,7 - -	- - - - 1,3 - -	17,6 10,6 18,2 23,9 21,4 20,0 18,4	31,4 23,8 33,6 58,9 69,7 77,2 63,9	1,1 0,8 - 0,1 - 2,0 4,7	1,4 0,7 1,5 2,2 2,8 4,0 4,7	4,8 2,3 3,4 4,8 4,8 5,6 5,0	1,3 0,9 2,1 2,2 2,5 2,0 1,5	31,6 32,6 39,8 38,2 50,9 51,5 30,2	0,7 3,1 0,9 1,1 1,9 1,2 0,6	- - - - - - 0,0	
1984	01 02 03 04 05 06 07 08 09 10 11 12	- - - - - - - 3,7 - - 18,5 -	- - - - - - - 3,7 - - 19,8 -	16,3 16,5 14,5 11,5 18,6 12,2 11,9 18,5 15,3 20,8 17,7 17,8	40,3 42,1 45,9 37,2 40,5 33,5 24,8 48,5 64,1 75,5 85,6 57,7	2,4 5,3 0,2 0,6 1,7 - - 2,8 0,0 1,5 1,2 2,2	3,1 1,4 2,2 1,9 2,7 2,6 0,9 1,1 2,1 4,1 2,7 2,2	3,8 3,6 4,4 4,0 4,0 3,9 2,5 4,2 7,0 8,8 9,1 5,7	1,2 1,4 1,3 1,2 2,9 2,8 1,3 2,0 2,4 2,5 2,5 2,6	21,5 37,0 37,7 31,7 35,6 19,7 22,3 29,9 33,2 50,9 42,3 24,4	0,8 0,6 - - 0,7 0,6 0,5 1,0 1,1 1,2 1,0 0,6	0,2 - - - - - - - - - - - -	
1985	01 02 03 04 05 06 07 08 09 10	- - - 63,6 : : : : : :	- - - 64,5 69,3 : : : : :	13,1 12,3 13,3 14,3 17,8 10,2 11,5 12,4 16,4 27,5	34,4 58,2 56,7 42,1 39,8 33,4 29,5 44,0 : : :	1,2 0,2 1,5 - - - - - : : :	2,5 3,4 2,2 3,4 2,5 1,7 2,2 1,9 : : :	7,1 5,2 6,8 7,1 6,9 4,5 3,7 4,4 : : :	3,0 0,9 1,2 1,5 1,7 1,1 1,1 1,6 1,8 : :	13,4 27,6 27,5 29,8 31,5 25,5 20,8 20,0 33,7 :	0,3 0,6 0,6 0,7 1,2 1,1 0,8 1,5 1,8 : :	- - - - - - - - - - - -	

RINDER
AUSSENHANDEL

ADULT CATTLE
EXTERNAL TRADE

GROS BOVINS
COMMERCE EXTERIEUR

	I EUR-10	I EUR-9	I DEUTSCH- I LAND	I FRANCE	I ITALIA	I NEDER- I LAND	I U.E.B.L. I B.L.E.U.	I UNITED I KINGDOM	I IRELAND	I DANMARK	I HELLAS	I I
1000 TONNEN												
EINFUHR LEBENDER TIERE			IMPORT OF LIVE ANIMALS					IMPORTATION D'ANIMAUX VIVANTS				
1981	63,3	63,1	34,7	7,8	226,3	7,1	12,6	28,1	22,6	-	0,3	
1982	72,0	69,3	34,6	7,2	231,6	12,4	17,8	27,0	13,8	0,0	3,0	
1983	86,9	82,9	33,4	9,7	201,5	15,9	12,3	43,8	4,1	-	4,3	
1984	69,3	65,5	36,9	12,4	180,8	9,4	8,8	56,0	5,3	0,1	4,3	
1983 II	33,4	32,5	8,8	2,6	59,4	4,9	3,4	8,6	0,8	-	0,9	
1983 III	18,2	17,2	7,4	2,2	44,7	3,0	2,6	9,1	1,4	-	1,0	
1983 IV	17,7	16,3	8,0	3,1	44,6	4,8	3,3	16,3	1,1	-	1,6	
1984 I	22,0	21,3	9,7	2,8	55,1	2,2	2,7	13,9	1,1	-	0,8	
1984 II	18,2	17,5	9,3	3,0	50,9	1,2	2,6	11,3	1,5	-	0,8	
1984 III	14,7	13,8	8,8	3,2	34,3	1,9	1,8	11,3	1,3	-	0,9	
1984 IV	18,2	16,7	9,0	3,3	40,4	4,0	1,8	19,5	1,4	0,1	1,8	
1985 I	20,4	19,4	10,8	3,1	49,8	2,6	2,0	10,0	0,9	-	1,8	
1985 II	:	14,1	8,8	3,5	19,6	2,9	2,4	13,4	0,6	-	:	
1985 III	:	:	7,4	:	:	:	:	17,9	0,9	-	:	
1983 06	7,0	6,7	2,3	0,6	18,7	2,1	0,9	2,3	0,3	-	0,3	
1983 07	6,1	5,9	2,2	0,5	13,7	1,0	0,6	3,0	0,2	-	0,2	
1983 08	5,3	5,3	2,5	0,6	17,3	0,8	0,9	2,6	0,5	-	-	
1983 09	6,8	6,0	2,6	1,0	13,8	1,3	1,1	3,5	0,7	-	0,8	
1983 10	4,9	4,8	2,9	1,1	13,1	1,4	1,1	4,4	0,5	-	0,2	
1983 11	6,7	5,7	2,8	1,1	16,4	1,8	1,2	7,8	0,3	-	1,1	
1983 12	6,0	5,8	2,2	1,0	15,1	1,5	1,0	4,1	0,3	-	0,3	
1984 01	5,6	5,3	3,0	1,0	15,2	1,0	1,0	3,0	0,4	-	0,3	
1984 02	6,0	5,9	3,4	0,8	15,8	0,7	0,8	4,6	0,4	-	0,1	
1984 03	10,5	10,1	3,3	1,0	24,1	0,5	0,9	6,3	0,3	-	0,3	
1984 04	6,2	6,1	3,1	1,1	16,9	0,2	0,9	4,7	0,3	-	0,2	
1984 05	5,5	5,3	3,2	1,1	16,3	0,5	1,1	4,4	0,8	-	0,2	
1984 06	6,4	6,1	3,0	0,8	17,7	0,5	0,6	2,2	0,4	-	0,4	
1984 07	4,4	4,2	2,4	0,6	12,1	0,5	0,6	1,9	0,3	-	0,2	
1984 08	4,9	4,6	2,8	0,8	11,1	0,8	0,6	2,7	0,5	-	0,3	
1984 09	5,4	5,0	3,7	1,3	11,1	0,6	0,6	6,7	0,5	-	0,4	
1984 10	7,5	7,0	3,7	1,5	14,3	1,3	0,7	8,2	0,5	0,1	0,4	
1984 11	5,5	4,7	3,3	0,8	11,2	1,5	0,6	8,8	0,4	-	1,0	
1984 12	5,3	5,0	2,1	1,0	14,8	1,2	0,6	2,5	0,5	-	0,3	
1985 01	7,8	7,3	4,3	1,2	12,9	1,0	0,3	1,2	0,7	-	0,8	
1985 02	5,5	5,2	3,1	0,9	18,5	0,8	0,8	4,1	0,1	-	0,6	
1985 03	7,2	6,9	3,5	1,0	18,2	0,9	0,8	4,7	0,1	-	0,4	
1985 04	2,7	2,5	3,1	1,3	-	0,9	1,0	5,1	0,2	-	0,2	
1985 05	:	2,9	3,3	1,4	-	1,1	0,8	4,7	0,2	-	:	
1985 06	:	8,7	2,4	0,9	19,6	0,8	0,6	3,6	0,2	-	:	
1985 07	:	14,2	2,6	0,8	21,6	0,8	0,7	5,1	0,2	-	:	
1985 08	:	6,8	2,2	0,9	17,6	1,3	0,8	4,7	0,3	-	:	
1985 09	:	:	2,6	:	:	:	:	8,1	0,4	-	:	
1985 10	:	:	3,6	:	:	:	:	:	:	-	:	
AUSFUHR LEBENDER TIERE												
EXPORT OF LIVE ANIMALS												
EXPORTATION D'ANIMAUX VIVANTS												
1981	87,3	87,4	55,7	117,7	-	9,2	12,1	24,9	142,5	1,3	-	
1982	30,5	30,7	59,0	117,8	0,3	8,6	8,8	15,3	55,2	0,5	-	
1983	71,4	71,7	64,3	180,3	2,8	7,7	13,7	4,8	115,5	0,8	0,0	
1984	71,7	72,1	58,7	110,4	6,5	7,3	18,1	6,2	108,7	0,3	0,0	
1983 II	15,6	15,7	16,2	20,7	1,2	1,5	3,6	0,9	27,4	-	-	
1983 III	21,9	22,0	15,9	22,8	0,4	1,2	3,2	1,4	39,1	0,2	-	
1983 IV	32,5	32,7	18,6	35,4	0,7	2,9	4,7	1,6	33,3	0,3	0,0	
1984 I	8,4	8,4	14,7	25,0	2,9	1,9	3,6	1,1	25,6	-	0,0	
1984 II	5,7	5,8	12,7	21,8	0,3	1,9	3,7	1,9	25,2	-	-	
1984 III	24,4	24,5	14,2	27,1	1,0	1,1	4,0	1,4	24,3	0,2	-	
1984 IV	36,9	37,2	17,1	36,6	1,7	2,4	6,8	1,8	33,6	0,1	-	
1985 I	7,4	8,2	11,6	26,4	0,9	2,2	5,7	1,4	19,7	-	-	
1985 II	:	31,6	12,7	22,2	-	2,2	5,5	0,9	25,3	0,1	-	
1985 III	:	:	10,6	:	:	:	:	1,1	20,8	-	-	
1983 06	2,0	2,0	5,5	6,3	0,4	0,3	1,5	0,4	8,3	-	-	
1983 07	3,4	3,4	3,3	5,1	0,4	0,2	0,7	0,3	8,7	-	-	
1983 08	6,1	6,1	5,5	6,9	-	0,4	1,0	0,5	11,5	0,1	-	
1983 09	12,4	12,5	7,1	10,7	0,0	0,6	1,4	0,6	9,9	0,1	-	
1983 10	12,8	12,8	6,6	12,0	-	0,7	1,4	0,7	10,8	0,2	-	
1983 11	10,6	10,7	6,2	12,6	0,7	1,0	1,7	0,5	13,8	-	-	
1983 12	9,1	9,1	5,8	10,8	-	1,2	1,6	0,4	8,7	0,1	0,0	
1984 01	2,8	2,8	5,2	7,2	0,9	0,8	1,3	0,4	6,3	-	0,0	
1984 02	5,6	5,6	5,1	7,7	1,9	0,4	1,2	0,4	9,6	-	-	
1984 03	-	-	4,4	10,0	0,1	0,6	1,1	0,3	9,7	-	-	
1984 04	0,7	0,8	3,4	7,0	0,2	0,5	1,3	0,3	9,0	-	-	
1984 05	5,0	5,0	5,6	7,9	0,6	0,7	1,2	0,8	10,3	-	-	
1984 06	-	-	3,7	6,9	-	0,7	1,2	0,8	5,9	-	-	
1984 07	2,7	2,7	3,6	5,5	-	0,2	0,8	0,3	6,4	-	-	
1984 08	12,8	12,8	5,7	9,9	1,0	0,3	1,2	0,5	8,7	-	-	
1984 09	9,0	9,0	4,9	11,6	0,0	0,5	2,0	0,6	9,2	0,2	-	
1984 10	14,8	14,9	6,3	12,9	0,6	1,1	2,5	0,6	14,2	0,1	-	
1984 11	13,7	13,9	5,4	13,9	0,4	0,7	2,8	0,6	12,2	-	-	
1984 12	8,3	8,4	5,4	9,8	0,8	0,6	1,6	0,6	7,2	-	-	
1985 01	3,6	3,9	3,9	6,3	0,3	0,7	2,3	0,8	3,9	-	-	
1985 02	0,8	1,1	3,7	10,1	0,0	0,9	1,4	0,3	7,8	-	-	
1985 03	3,0	3,1	4,0	10,0	0,5	0,6	2,0	0,3	8,6	-	-	
1985 04	14,8	14,9	4,3	7,7	-	0,9	2,0	0,3	8,0	-	-	
1985 05	:	16,9	5,4	7,6	-	0,7	2,1	0,4	9,2	-	-	
1985 06	:	-	3,0	6,8	-	0,5	1,4	0,2	7,5	0,1	-	
1985 07	:	-	3,4	6,4	-	0,5	1,1	0,2	5,9	-	-	
1985 08	:	-	3,8	9,5	-	0,5	1,3	0,3	5,6	-	-	
1985 09	:	-	3,4	:	-	:	:	0,6	9,3	-	-	
1985 10	:	-	8,3	:	-	:	:	:	:	-	-	

KÄLBER AUSSENHANDEL		CALVES EXTERNAL TRADE					VEAUX COMMERCE EXTERIEUR							
	I I I I	I I I I	I I I I	I I I I	I I I I	I I I I	I I I I	I I I I	I I I I	I I I I	I I I I	I I I I		
	EUR-10	EUR-9	DEUTSCH- LAND	FRANCE	ITALIA	NEDER- LAND	U.E.B.L. B.L.E.U.	UNITED KINGDOM	IRELAND	DANMARK	HELLAS			
1000 STUECK			1000 HEAD									1000 TETES		
EINFUHR LEBENDER TIERE			IMPORT OF LIVE ANIMALS						IMPORTATION D'ANIMAUX VIVANTS					
1981	27,3	14,5	155,9	179,4	440,1	92,8	54,9	1,2	23,1	-	16,2			
1982	44,9	40,3	160,9	216,4	453,4	83,9	65,7	2,4	16,4	0,0	7,1			
1983	112,3	108,0	214,5	225,0	464,6	93,7	60,3	2,2	8,8	-	8,4			
1984	102,6	91,4	243,1	236,5	435,1	113,2	64,3	1,5	12,3	-	15,4			
1983	II	33,6	32,5	72,7	43,5	119,8	8,7	14,0	0,9	1,1	-	1,9		
	III	32,4	30,9	46,2	80,7	116,8	29,1	16,0	1,0	0,3	-	2,9		
	IV	22,0	21,4	37,3	58,7	126,3	47,7	18,6	0,2	2,7	-	2,5		
1984	I	20,0	19,3	67,3	39,6	106,0	5,7	14,1	-	6,7	-	1,1		
	II	39,8	38,0	71,0	68,4	124,5	12,1	14,4	1,0	1,4	-	3,3		
	III	21,6	19,4	50,2	96,3	100,9	24,3	15,7	0,3	0,3	-	3,2		
	IV	21,3	14,7	54,5	32,2	103,8	71,1	20,1	0,2	3,9	-	7,9		
1985	I	15,3	13,8	73,2	27,8	80,4	30,5	15,6	0,1	4,0	-	3,3		
	II	:	13,9	62,3	65,5	37,7	31,1	20,2	1,7	1,0	-	:		
	III	:	:	41,2	:	:	:	:	0,7	0,5	-	:		
1983	06	13,5	12,8	23,4	18,9	44,5	4,4	6,3	0,5	-	-	0,7		
	07	10,3	9,8	17,4	19,1	41,4	2,9	5,3	0,6	0,1	-	0,6		
	08	12,3	12,3	16,4	29,5	41,0	5,0	4,9	0,4	-	-	-		
	09	9,8	8,8	12,2	32,1	34,4	21,2	5,8	-	0,2	-	2,4		
	10	8,3	8,1	11,9	22,4	42,2	24,4	6,7	0,1	0,4	-	0,2		
	11	4,9	4,7	12,6	20,3	45,0	16,5	7,1	0,1	1,1	-	2,0		
	12	8,8	8,6	12,8	16,0	39,2	6,8	4,8	-	1,2	-	0,2		
1984	01	5,5	5,4	22,2	13,9	33,4	2,4	6,3	-	0,9	-	0,1		
	02	6,9	6,7	29,7	13,7	31,7	1,4	4,4	-	2,9	-	0,5		
	03	7,6	7,2	24,4	12,0	40,9	2,0	3,5	-	2,9	-	0,5		
	04	7,3	7,3	20,5	9,2	33,7	4,8	3,9	-	0,9	-	0,4		
	05	15,4	14,4	27,7	25,6	40,6	3,6	5,3	0,2	0,4	-	1,1		
	06	17,0	16,3	22,8	32,9	50,1	5,7	5,1	0,8	0,1	-	1,8		
	07	9,6	7,8	20,9	32,1	40,3	4,3	2,8	0,3	0,1	-	2,3		
	08	5,8	5,6	13,6	40,4	24,1	6,5	7,0	-	0,1	-	0,7		
	09	6,1	6,1	15,8	23,7	36,0	13,5	5,8	-	0,1	-	0,3		
	10	4,9	4,4	16,7	14,0	49,1	30,3	7,6	-	0,5	-	1,0		
	11	5,5	5,1	17,1	10,9	30,5	26,7	6,7	0,1	1,8	-	1,0		
	12	10,6	5,2	18,7	7,3	33,3	14,1	5,8	0,1	1,6	-	5,9		
1985	01	3,2	2,6	18,0	10,3	27,2	8,4	6,9	-	1,7	-	0,7		
	02	5,0	4,7	26,7	9,8	20,5	11,3	3,3	-	1,3	-	1,6		
	03	7,1	6,5	28,6	7,8	32,6	10,8	5,5	0,1	1,0	-	0,9		
	04	3,3	3,3	24,2	15,7	-	8,2	6,8	0,2	0,6	-	0,6		
	05	:	2,9	20,6	26,9	-	11,9	7,6	0,6	0,3	-	:		
	06	:	7,7	17,4	22,9	37,7	11,0	5,8	0,9	0,1	-	:		
	07	:	8,6	15,9	28,3	71,0	12,6	8,6	0,5	0,3	-	:		
	08	:	5,1	14,1	27,3	26,3	12,5	10,2	-	0,1	-	:		
	09	:	:	11,2	:	:	:	:	0,2	0,1	-	:		
	10	:	:	12,1	:	:	:	:	:	:	-	:		
AUSFUHR LEBENDER TIERE			EXPORT OF LIVE ANIMALS						EXPORTATION D'ANIMAUX VIVANTS					
1981	995,3	998,7	347,2	1015,4	-	267,4	69,5	226,6	5,5	-	-	-		
1982	1027,4	1029,9	394,6	1069,0	2,4	281,1	63,6	233,7	4,2	0,0	-	-		
1983	1010,6	1014,8	354,6	1031,5	1,6	282,4	81,0	222,4	2,4	-	-	-		
1984	957,8	962,0	316,1	966,7	2,3	368,3	112,1	209,5	1,5	-	-	-		
1983	II	243,1	244,1	79,5	244,5	1,1	99,7	18,4	28,1	0,8	-	-		
	III	190,5	191,9	85,5	222,2	0,2	63,3	18,7	60,2	0,9	-	-		
	IV	289,0	290,9	102,3	308,8	-	43,6	23,0	83,0	0,2	-	-		
1984	I	274,1	274,4	83,9	254,3	0,7	84,6	26,9	44,2	-	-	-		
	II	235,1	236,7	71,3	228,3	0,3	128,6	28,0	36,1	0,9	-	-		
	III	192,1	193,2	80,8	203,5	-	95,4	25,2	56,5	0,4	-	-		
	IV	256,5	257,8	80,0	282,7	1,3	59,9	32,1	72,7	0,2	-	-		
1985	I	260,3	262,0	63,6	247,7	1,3	89,2	54,2	25,0	-	-	-		
	II	:	257,5	66,4	209,3	-	118,8	44,6	21,6	2,5	-	-		
	III	:	:	68,4	:	:	:	:	46,0	2,3	0,1	-		
1983	06	69,9	69,9	27,2	77,8	-	32,0	6,8	10,7	0,4	-	-		
	07	43,4	43,4	25,7	69,9	-	22,3	4,8	11,4	0,5	-	-		
	08	61,2	61,2	30,6	64,6	-	25,2	6,2	18,0	0,4	-	-		
	09	85,9	87,2	34,2	95,7	0,2	14,8	7,7	30,8	-	-	-		
	10	98,0	98,0	35,7	113,1	-	10,8	7,5	30,8	-	-	-		
	11	100,7	102,5	34,3	112,7	-	15,9	3,5	28,7	0,2	-	-		
	12	90,4	90,4	32,2	83,0	-	16,9	6,9	23,5	-	-	-		
1984	01	83,0	83,0	29,7	80,1	0,2	24,0	6,9	15,7	-	-	-		
	02	92,5	92,8	27,8	77,6	0,5	36,1	9,4	15,4	-	-	-		
	03	98,5	98,6	26,4	96,5	-	36,5	10,5	13,1	-	-	-		
	04	94,3	94,7	22,8	86,5	0,2	29,5	10,6	9,3	-	-	-		
	05	89,6	89,7	24,0	81,7	0,1	53,8	8,5	10,8	0,1	-	-		
	06	51,2	52,3	24,5	55,8	-	45,4	8,9	15,0	0,8	-	-		
	07	49,9	50,3	27,5	59,9	-	37,7	7,6	11,1	0,1	-	-		
	08	72,2	72,7	29,3	67,6	-	36,4	7,7	17,6	0,3	-	-		
	09	70,0	70,2	24,0	76,0	-	21,4	9,8	27,3	-	-	-		
	10	90,2	90,6	30,9	107,5	0,5	20,9	7,6	29,4	0,1	-	-		
	11	94,4	95,0	22,4	102,4	0,1	19,2	13,1	26,5	-	-	-		
	12	71,9	72,2	26,7	72,3	0,7	19,7	11,4	16,6	0,1	-	-		
1985	01	73,3	73,4	25,2	69,1	0,5	23,1	13,0	12,3	-	-	-		
	02	93,3	94,5	20,6	86,3	0,5	36,2	17,8	7,3	-	-	-		
	03	93,8	94,1	17,8	92,3	0,2	34,8	23,4	5,4	-	-	-		
	04	119,4	120,1	24,8	84,7	-	41,4	15,8	5,5	0,3	-	-		
	05	:	37,5	23,3	71,8	-	44,2	15,9	8,9	0,4	-	-		
	06	:	39,9	19,4	52,8	-	33,1	12,9	8,1	1,8	-	-		
	07	:	3,9	20,8	52,2	-	34,8	13,1	10,2	1,5	-	-		
	08	:	37,5	20,9	47,3	-	29,3	10,7	14,4	0,3	-	-		
	09	:	:	24,8	:	:	:	:	21,4	0,5	0,1	-		
	10	:	:	25,5	:	:	:	:	:	:	:	-		

KÄLBBER
 AUSSSENHANDEL

 CALVES
 EXTERNAL TRADE

 VEUX
 COMMERCE EXTERIEUR

1000 TONNEN	EUR-10		EUR-9		DEUTSCH- LAND		FRANCE	ITALIA	NEDER- LAND	U.E.B.L. B.L.E.U.	UNITED KINGDDM	IRELAND	DANMARK	HELLAS	1000 TONNES
	I	I	I	I	I	I	I	I	I	I	I	I	I	I	
EINFUHR LEBENDER TIERE	1000 M.TONS														
					IMPORT OF LIVE ANIMALS					IMPORTATION D'ANIMAUX VIVANTS					
1981	2,3	1,3	7,3	5,6	20,7	3,0	3,8	-	0,7	-	0,0	-	-	1,3	
1982	2,8	2,5	8,1	7,0	20,8	3,1	3,0	-	0,5	-	0,0	-	-	0,5	
1983	7,6	7,3	11,0	7,8	27,6	3,0	2,8	-	-	-	-	-	-	0,7	
1984	5,0	4,5	11,2	7,8	20,5	3,7	3,2	-	0,2	-	-	-	-	0,9	
1983 II	2,3	2,2	3,4	1,5	8,9	0,3	0,7	-	-	-	-	-	-	0,2	
III	2,0	1,9	2,5	2,7	5,5	1,0	0,7	-	-	-	-	-	-	0,2	
IV	1,2	1,2	2,2	2,1	5,2	1,4	0,8	-	-	-	-	-	-	0,2	
1984 I	1,2	1,1	2,9	1,5	4,7	0,2	0,7	-	0,2	-	0,2	-	-	0,1	
II	1,6	1,4	2,9	2,2	6,6	0,5	0,7	-	-	-	-	-	-	0,4	
III	1,3	1,2	2,5	3,0	4,8	0,9	0,7	-	-	-	-	-	-	0,2	
IV	1,0	0,8	2,9	1,1	4,3	2,2	1,1	-	-	-	-	-	-	0,3	
1985 I	0,9	0,8	3,0	0,9	3,2	1,0	0,7	-	-	-	-	-	-	0,3	
II	:	0,7	2,8	2,0	1,8	0,9	0,7	-	-	-	-	-	-	:	
III	:	:	2,2	:	:	:	:	-	-	-	-	-	-	:	
1983 06	1,1	1,1	1,2	0,6	4,9	0,1	0,3	-	-	-	-	-	-	0,1	
07	0,7	0,6	0,9	0,7	2,2	0,1	0,2	-	-	-	-	-	-	0,0	
08	0,7	0,7	0,9	1,0	1,8	0,2	0,2	-	-	-	-	-	-	0,2	
09	0,6	0,5	0,8	1,1	1,5	0,7	0,3	-	-	-	-	-	-	0,2	
10	0,4	0,4	0,8	0,8	1,6	0,7	0,3	-	-	-	-	-	-	0,0	
11	0,3	0,3	0,7	0,8	1,9	0,5	0,3	-	-	-	-	-	-	0,1	
12	0,6	0,5	0,7	0,6	1,7	0,2	0,2	-	-	-	-	-	-	0,0	
1984 01	0,3	0,3	1,0	0,5	1,5	0,1	0,3	-	-	-	-	-	-	0,0	
02	0,4	0,4	0,9	0,5	1,4	0,1	0,2	-	0,1	-	-	-	-	0,0	
03	0,5	0,4	1,0	0,5	1,8	0,1	0,2	-	-	0,1	-	-	-	0,1	
04	0,4	0,4	0,8	0,3	1,9	0,2	0,2	-	-	-	-	-	-	0,0	
05	0,6	0,5	1,1	0,8	2,1	0,1	0,3	-	-	-	-	-	-	0,1	
06	0,6	0,5	1,0	1,0	2,6	0,1	0,2	-	-	-	-	-	-	0,2	
07	0,5	0,4	0,9	0,9	1,9	0,2	0,1	-	-	-	-	-	-	0,1	
08	0,4	0,4	0,7	1,3	1,3	0,2	0,3	-	-	-	-	-	-	0,1	
09	0,3	0,3	0,9	0,8	1,6	0,4	0,3	-	-	-	-	-	-	0,0	
10	0,3	0,3	1,1	0,5	1,7	0,9	0,4	-	-	-	-	-	-	0,1	
11	0,3	0,3	1,0	0,4	1,3	0,8	0,3	-	-	-	-	-	-	0,1	
12	0,3	0,3	0,9	0,3	1,3	0,4	0,4	-	-	-	-	-	-	0,1	
1985 01	0,3	0,2	0,8	0,4	1,2	0,3	0,3	-	-	-	-	-	-	0,1	
02	0,3	0,2	1,0	0,3	0,8	0,4	0,1	-	-	-	-	-	-	0,1	
03	0,4	0,3	1,1	0,3	1,2	0,4	0,3	-	-	-	-	-	-	0,1	
04	0,2	0,2	1,0	0,5	-	0,3	0,2	-	-	-	-	-	-	0,0	
05	:	0,2	1,0	0,8	-	0,3	0,3	-	-	-	-	-	-	:	
06	:	0,4	0,8	0,7	1,8	0,3	0,2	-	-	-	-	-	-	:	
07	:	1,0	0,8	0,8	3,7	0,4	0,3	-	-	-	-	-	-	:	
08	:	0,3	0,7	0,8	1,3	0,4	0,4	-	-	-	-	-	-	:	
09	:	:	0,7	0,7	:	:	:	-	-	-	-	-	-	:	
10	:	:	0,8	:	:	:	:	-	-	-	-	-	-	:	
AUSFUHR LEBENDER TIERE	EXPORT OF LIVE ANIMALS														
					EXPORTATION D'ANIMAUX VIVANTS										
1981	39,6	40,0	13,7	43,4	-	12,8	3,3	6,5	0,1	-	-	-	-	-	
1982	42,2	41,4	15,8	43,8	0,1	12,0	2,8	6,9	0,0	0,0	-	-	-	-	
1983	34,8	35,1	13,7	43,2	0,5	12,1	4,2	6,4	-	-	-	-	-	-	
1984	37,8	38,2	12,5	40,8	0,2	14,6	5,9	6,2	-	-	-	-	-	-	
1983 II	6,1	6,2	3,1	9,4	0,4	4,2	0,9	0,8	-	-	-	-	-	-	
III	8,0	8,1	3,2	9,9	0,0	2,8	1,1	1,7	-	-	-	-	-	-	
IV	13,3	13,5	3,9	14,4	0,0	2,0	1,3	2,4	-	-	-	-	-	-	
1984 I	10,5	10,5	3,4	10,1	0,1	3,4	1,4	1,4	-	-	-	-	-	-	
II	7,6	7,7	3,0	8,7	0,0	4,7	1,5	1,1	-	-	-	-	-	-	
III	7,9	7,9	3,0	8,8	-	3,8	1,4	1,6	-	-	-	-	-	-	
IV	11,9	12,0	3,1	13,1	0,1	2,8	1,6	2,1	-	-	-	-	-	-	
1985 I	10,8	11,0	2,5	10,0	0,1	3,4	2,1	0,8	-	-	-	-	-	-	
II	:	10,0	2,5	8,3	-	4,3	1,8	0,6	0,1	-	-	-	-	:	
III	:	:	2,4	:	:	:	:	1,3	-	-	-	-	-	:	
1983 06	-	-	1,0	3,0	-	1,4	0,3	0,3	-	-	-	-	-	-	
07	1,3	1,3	0,8	2,4	-	0,9	0,2	0,3	-	-	-	-	-	-	
08	2,6	2,6	1,1	2,7	-	1,2	0,4	0,5	-	-	-	-	-	-	
09	4,1	4,2	1,2	4,7	0,0	0,7	0,5	0,9	-	-	-	-	-	-	
10	4,8	4,8	1,3	5,4	-	0,5	0,4	0,9	-	-	-	-	-	-	
11	4,7	4,8	1,3	5,3	0,0	0,7	0,5	0,8	-	-	-	-	-	-	
12	3,9	3,9	1,3	3,7	-	0,7	0,4	0,7	-	-	-	-	-	-	
1984 01	3,2	3,2	1,2	3,2	0,0	1,0	0,3	0,5	-	-	-	-	-	-	
02	3,7	3,7	1,1	3,2	0,0	1,2	0,5	0,5	-	-	-	-	-	-	
03	3,6	3,6	1,1	3,8	-	1,2	0,5	0,4	-	-	-	-	-	-	
04	3,1	3,1	0,9	3,3	0,0	1,1	0,3	0,3	-	-	-	-	-	-	
05	3,3	3,3	1,2	3,2	0,0	2,0	0,5	0,3	-	-	-	-	-	-	
06	1,2	1,3	0,9	2,2	0,0	1,7	0,5	0,5	-	-	-	-	-	-	
07	1,7	1,7	1,1	2,1	-	1,4	0,4	0,3	-	-	-	-	-	-	
08	2,9	3,0	1,1	2,9	-	1,4	0,5	0,5	-	-	-	-	-	-	
09	3,3	3,3	0,9	3,8	-	1,0	0,5	0,8	-	-	-	-	-	-	
10	4,1	4,1	1,2	4,9	0,1	1,0	0,5	0,8	-	-	-	-	-	-	
11	4,6	4,6	0,8	5,0	0,0	0,9	0,6	0,8	-	-	-	-	-	-	
12	3,2	3,3	1,0	3,2	0,1	0,9	0,5	0,5	-	-	-	-	-	-	
1985 01	2,9	2,9	1,0	2,7	0,1	1,0	0,5	0,4	-	-	-	-	-	-	
02	3,9	4,0	0,8	3,6	0,1	1,1	0,9	0,2	-	-	-	-	-	-	
03	4,0	4,0	0,7	3,8	0,0	1,3	0,9	0,2	-	-	-	-	-	-	
04	4,6	4,6	1,0	3,2	-	1,5	0,6	0,2	-	-	-	-	-	-	
05	:	3,9	0,8	2,8	-	1,6	0,6	0,2	-	-	-	-	-	:	
06	:	1,4	0,7	2,2	-	1,2	0,5	0,2	0,1	-	-	-	-	:	
07	:	:	0,8	2,1	-	1,2	0,5	0,3	-	-	-	-	-	:	
08	:	1,6	0,8	2,3	-	1,0	0,5	0,4	-	-	-	-	-	:	
09	:	:	0,9	:	:	:	0,6	0,6	-	-	-	-	-	:	
10	:	:	0,9	:	:	:	:	:	-	-	-	-	-	:	

SCHWEINE
AUSSENHANDELPIGS
EXTERNAL TRADEPORCS
COMMERCE EXTERIEUR

	I	I	I	I	I	I	I	I	I	I	I	I
	EUR-10	EUR-9	DEUTSCH-	FRANCE	ITALIA	NEDER-	U.E.B.L.	UNITED	IRELAND	DANMARK	HELLAS	
			LAND			LAND	B.L.E.U.	KINGDOM				
1000 STUECK	1000 HEAD											1000 TETES
EINFUHR LEBENDER TIERE	IMPORT OF LIVE ANIMALS											IMPORTATION D'ANIMAUX VIVANTS
1981	824,1	824,1	1326,0	2014,9	545,5	6,3	999,5	51,6	249,9	-	0,3	
1982	528,3	528,2	1143,0	1690,7	611,9	8,2	895,9	46,3	226,0	-	0,8	
1983	331,5	330,7	974,7	1798,0	623,7	28,5	1014,0	44,0	250,0	-	2,3	
1984	378,3	377,3	971,6	1759,6	626,2	24,6	1320,5	46,8	117,9	-	3,0	
1983 II	82,5	82,3	244,6	414,9	144,4	3,4	316,2	17,7	63,5	-	0,2	
1983 III	91,1	91,1	289,0	540,7	53,8	7,7	241,4	14,4	72,5	-	1,1	
1983 IV	141,4	140,7	213,5	468,6	230,9	13,7	244,2	4,3	58,1	-	0,9	
1984 I	67,2	66,8	206,6	378,4	182,6	5,6	358,5	4,5	42,4	-	0,6	
1984 II	82,3	82,2	208,6	455,9	120,2	7,8	357,4	5,9	28,8	-	0,3	
1984 III	77,5	77,2	282,8	502,9	95,9	4,3	312,7	6,9	29,7	-	0,9	
1984 IV	230,2	229,4	273,6	422,4	227,6	6,9	291,8	29,5	17,0	-	1,1	
1985 I	168,4	167,3	290,8	274,2	310,4	5,9	330,7	18,2	35,7	-	1,1	
1985 II	:	70,2	374,3	348,5	32,4	5,3	187,2	18,4	40,4	-	:	
1985 III	:	:	388,2	:	:	:	:	12,2	51,9	-	:	
1983 06	25,3	25,3	94,1	175,3	22,4	1,2	88,3	9,3	24,4	-	0,0	
1983 07	21,8	21,8	78,9	184,6	9,5	3,8	61,7	8,7	22,1	-	0,4	
1983 08	37,3	37,3	120,3	181,8	16,8	2,0	75,8	3,8	22,9	-	-	
1983 09	32,1	32,0	89,8	174,4	27,4	1,8	103,8	1,9	27,5	-	0,7	
1983 10	34,7	34,7	74,3	165,1	42,9	5,2	87,3	1,3	21,7	-	0,1	
1983 11	84,3	84,3	72,2	168,7	127,5	5,9	83,2	1,4	19,9	-	0,0	
1983 12	22,4	21,7	67,0	134,8	60,5	2,6	73,8	1,6	16,5	-	0,8	
1984 01	23,0	22,6	59,2	133,1	55,7	0,8	129,4	1,6	13,6	-	0,5	
1984 02	20,2	20,2	76,7	122,6	60,9	2,3	110,2	1,4	14,7	-	0,0	
1984 03	24,0	24,0	70,8	125,7	66,1	2,3	118,8	1,5	14,1	-	0,1	
1984 04	17,1	17,1	55,6	121,0	48,4	4,5	100,3	1,9	11,1	-	0,1	
1984 05	47,1	47,0	74,6	151,0	56,0	1,5	140,7	1,9	10,0	-	0,2	
1984 06	18,1	18,1	78,3	183,9	15,7	1,8	116,4	2,1	7,7	-	0,1	
1984 07	19,8	19,8	77,5	196,3	22,5	1,2	88,7	2,0	11,3	-	0,2	
1984 08	20,8	20,7	113,9	152,8	39,3	1,7	124,4	1,7	9,6	-	0,2	
1984 09	36,9	36,8	91,5	153,8	34,1	1,4	99,6	3,2	8,8	-	9,6	
1984 10	62,9	62,8	103,0	171,4	22,3	2,3	113,5	11,1	7,2	-	0,2	
1984 11	51,5	51,2	91,1	142,0	37,9	2,1	97,9	10,4	6,0	-	0,6	
1984 12	115,7	115,4	79,5	109,0	167,4	2,5	80,5	8,0	3,8	-	0,4	
1985 01	40,6	39,6	104,0	122,2	55,1	2,2	120,2	6,8	11,6	-	1,0	
1985 02	85,7	85,7	87,7	81,4	147,4	1,6	120,1	6,2	9,9	-	-	
1985 03	42,1	42,0	99,2	70,6	107,9	2,1	90,3	5,2	14,2	-	0,1	
1985 04	20,0	20,0	115,8	90,2	-	1,4	95,2	6,3	15,6	-	0,1	
1985 05	:	16,8	150,9	125,4	-	2,1	45,8	5,8	15,7	-	:	
1985 06	:	33,5	107,7	132,9	32,4	1,8	46,2	6,3	9,1	-	:	
1985 07	:	60,0	138,0	173,3	43,0	1,9	98,0	5,5	15,3	-	:	
1985 08	:	44,5	127,0	167,1	34,9	1,6	89,2	3,3	18,0	-	:	
1985 09	:	:	123,2	:	:	:	:	3,4	18,6	-	:	
1985 10	:	:	94,2	:	:	:	:	:	:	-	:	
AUSFUHR LEBENDER TIERE	EXPORT OF LIVE ANIMALS											EXPORTATION D'ANIMAUX VIVANTS
1981	374,2	374,6	379,5	222,2	0,2	2593,6	793,2	605,8	52,4	97,4	-	
1982	433,1	433,7	326,8	182,2	5,8	2552,3	742,0	618,4	45,0	55,0	-	
1983	331,4	332,9	399,5	238,9	-	2551,3	847,9	571,4	43,5	82,5	-	
1984	190,9	192,8	604,9	266,8	1,6	2623,3	763,6	346,1	47,0	29,5	-	
1983 II	11,7	11,8	94,7	54,2	-	610,2	176,6	146,5	19,8	32,1	-	
1983 III	61,1	62,1	95,7	50,5	-	619,8	224,3	153,3	13,0	13,9	-	
1983 IV	180,6	180,7	123,7	72,2	-	657,1	256,4	137,5	4,0	12,5	-	
1984 I	94,2	94,4	142,2	69,8	0,5	660,6	203,0	116,6	4,4	9,0	-	
1984 II	37,3	37,5	184,5	67,1	0,1	600,8	188,8	85,8	5,7	7,1	-	
1984 III	30,2	30,9	139,4	56,9	-	718,1	175,1	84,6	7,0	7,8	-	
1984 IV	108,0	108,3	138,8	73,0	0,9	643,8	196,6	59,1	29,9	5,6	-	
1985 I	62,6	62,7	114,7	71,0	0,0	775,9	135,4	43,2	19,4	1,6	-	
1985 II	:	113,3	86,2	28,3	-	747,3	104,6	58,2	18,8	6,2	-	
1985 III	:	:	146,5	:	:	:	:	62,2	12,3	4,7	-	
1983 06	0,5	0,5	38,4	16,3	-	182,6	73,6	57,2	10,1	12,0	-	
1983 07	13,0	13,3	36,9	15,5	-	186,2	58,1	50,8	8,3	4,0	-	
1983 08	0,0	0,0	26,9	15,7	-	206,9	82,4	46,5	2,7	5,2	-	
1983 09	28,1	28,7	31,9	18,3	-	226,6	83,8	56,0	2,0	4,7	-	
1983 10	136,2	136,3	42,1	22,5	-	296,1	80,3	53,1	1,3	3,8	-	
1983 11	0,0	0,0	41,2	25,0	-	181,4	96,7	44,4	1,5	4,4	-	
1983 12	44,5	44,5	40,4	24,7	-	179,6	89,4	40,0	1,2	4,3	-	
1984 01	39,9	40,0	45,1	20,9	-	222,7	79,6	35,4	1,3	2,7	-	
1984 02	23,6	23,6	44,6	22,3	-	215,3	66,0	39,3	1,5	3,2	-	
1984 03	30,7	30,8	52,6	26,5	0,5	222,5	57,5	41,9	1,6	3,1	-	
1984 04	15,5	15,5	57,7	21,5	-	162,2	62,5	32,7	2,0	2,5	-	
1984 05	0,0	0,0	65,8	25,1	-	207,5	57,1	28,7	2,0	2,5	-	
1984 06	21,9	22,0	61,0	23,5	0,1	231,1	69,2	24,4	1,7	2,1	-	
1984 07	9,5	9,7	62,3	17,4	-	226,7	51,1	27,6	1,7	2,5	-	
1984 08	0,0	0,0	43,9	21,9	-	265,3	57,3	29,3	2,2	2,8	-	
1984 09	20,8	21,3	33,2	17,5	-	226,1	66,7	27,7	3,1	2,5	-	
1984 10	55,5	55,6	49,3	21,3	-	251,7	62,9	24,1	11,2	2,9	-	
1984 11	52,5	52,7	48,6	24,0	0,2	210,3	73,6	18,9	10,7	2,6	-	
1984 12	0,0	0,0	40,9	27,7	0,7	181,8	60,1	16,1	8,0	0,1	-	
1985 01	62,6	62,7	48,0	27,6	-	282,4	66,7	12,6	7,3	0,6	-	
1985 02	0,0	0,0	34,5	28,9	0,0	243,9	41,2	13,2	6,6	0,2	-	
1985 03	0,0	0,0	32,1	14,5	-	249,7	27,5	17,4	5,5	0,8	-	
1985 04	39,5	39,6	25,3	7,5	-	256,4	15,1	20,8	6,4	0,5	-	
1985 05	:	53,6	28,6	9,7	-	272,6	41,2	22,4	5,6	2,4	-	
1985 06	:	20,1	32,3	11,1	-	208,3	48,3	15,0	6,8	1,3	-	
1985 07	:	0,0	57,5	20,5	-	273,6	39,0	18,0	4,9	1,4	-	
1985 08	:	2,2	46,4	24,0	-	258,3	44,7	20,9	3,4	1,2	-	
1985 09	:	:	42,6	:	:	:	:	23,3	4,0	2,1	-	
1985 10	:	:	92,5	:	:	:	:	:	:	:	-	

SCHWEINE
AUSSENHANDELPIGS
EXTERNAL TRADEPORCS
COMMERCE EXTERIEUR

	I EUR-10 I	I EUR-9 I	I DEUTSCH- I LAND I	I FRANCE I	I ITALIA I	I HEDER- I LAND I	I U.E.B.L. I B.L.E.U. I	I UNITED I KINGDOM I	I IRELAND I	I DANMARK I	I HELLAS I	I
1000 TONNEN			1000 M.TONS				1000 TONNES					
EINFUHR LEBENDER TIERE			IMPORT OF LIVE ANIMALS				IMPORTATION D'ANIMAUX VIVANTS					
1981	68,7	68,7	118,4	130,4	45,3	0,6	87,6	3,4	16,6	-	0,0	
1982	42,5	42,4	102,9	111,9	46,8	0,6	80,7	3,0	15,7	-	0,0	
1983	29,9	29,9	88,1	122,4	51,0	1,1	95,1	2,6	17,6	-	0,1	
1984	29,6	29,5	89,6	119,6	51,8	1,4	109,7	2,8	8,6	-	0,1	
1983	II III IV	6,2 7,7 12,8	6,1 7,7 12,8	21,3 26,4 20,0	27,1 39,2 31,8	8,1 3,2 21,2	0,2 0,3 0,4	29,4 23,7 23,2	1,1 0,8 0,3	4,4 5,1 4,3	-	0,0 0,0 0,0
1984	I II III IV	5,5 9,0 6,4 18,1	5,5 9,0 6,4 18,0	18,8 19,1 25,8 25,9	25,1 28,9 35,8 29,8	16,8 8,6 5,9 20,6	0,3 0,4 0,3 0,4	31,2 29,3 27,2 22,0	0,3 0,3 0,4 1,8	3,2 2,1 2,1 1,2	-	0,0 0,0 0,0 0,0
1985	I II III	16,1 : :	16,1 5,3 :	26,6 33,2 35,7	18,9 24,9 :	26,5 1,6 :	0,4 0,4 :	27,7 20,2 :	1,3 1,2 0,7	2,4 2,6 3,6	-	0,0 : :
1983	06 07 08 09 10 11 12	2,2 1,8 3,2 2,7 2,9 8,0 1,9	2,2 1,8 3,2 2,7 2,9 8,0 1,8	8,2 7,3 10,9 8,2 7,0 6,7 6,3	10,6 13,0 13,6 12,6 11,3 11,3 9,1	1,1 - 0,9 2,4 3,9 11,9 5,4	0,1 0,1 0,1 0,1 0,1 0,2 0,1	8,7 5,8 7,5 10,4 8,5 8,1 6,7	0,6 0,5 0,2 0,1 0,1 0,1 0,1	1,7 1,5 1,7 1,9 1,6 1,5 1,2	-	0,0 0,0 - 0,0 0,0 0,0 0,0
1984	01 02 03 04 05 06 07 08 09 10 11 12	2,0 1,5 2,1 1,8 5,6 1,7 1,7 1,6 1,1 2,7 4,1 11,2	2,0 1,5 2,1 1,8 5,6 1,7 1,7 1,6 3,1 2,7 4,1 11,2	5,3 7,1 6,5 5,1 6,7 7,3 7,0 10,4 8,4 9,7 8,8 7,5	8,8 8,3 8,0 7,9 10,2 10,9 13,6 11,0 11,2 12,4 9,9 7,5	5,3 5,6 5,9 3,7 3,8 1,1 1,3 1,9 2,7 1,8 3,2 15,6	0,1 0,1 0,1 0,1 0,1 0,1 0,1 0,1 0,1 0,2 0,2 0,1	11,4 9,7 10,1 8,0 11,9 9,5 6,7 11,3 9,1 8,4 7,5 6,2	0,1 0,1 0,1 0,1 0,1 0,1 0,1 0,1 0,2 0,6 0,5	1,0 1,1 1,1 0,8 0,7 0,6 0,7 0,7 0,6 0,5 0,3	-	0,0 0,0 0,0 0,0 0,0 0,0 0,0 0,0 0,0 0,0 0,0 0,0
1985	01 02 03 04 05 06 07 08 09 10	3,3 9,1 3,7 1,7 : : : : : :	3,3 9,1 3,7 1,7 1,5 : 3,8 3,2 : :	9,8 8,0 8,9 10,1 13,2 9,8 12,5 11,7 11,5 9,2	8,6 5,6 4,7 6,2 9,0 9,7 13,0 12,4 : :	4,9 13,0 8,5 - - 1,6 2,2 1,9 : :	0,2 0,1 0,2 0,1 0,2 0,1 0,1 0,1 : :	9,5 9,7 8,5 9,7 5,5 7,0 6,6 6,6 : :	0,5 0,4 0,4 0,4 0,4 0,6 0,3 0,2 0,2 :	0,8 0,7 0,9 1,0 0,6 1,1 1,2 1,3 : :	-	0,0 - 0,0 0,0 : : : : : :
AUSFUHR LEBENDER TIERE			EXPORT OF LIVE ANIMALS				EXPORTATION D'ANIMAUX VIVANTS					
1981	21,5	21,5	17,5	9,9	0,0	213,2	60,7	37,5	3,4	12,8	-	
1982	30,9	30,9	16,7	8,3	0,3	218,6	57,3	39,7	2,8	6,2	-	
1983	23,5	23,6	20,2	10,3	-	228,6	66,7	35,2	2,7	7,9	-	
1984	11,8	11,9	24,9	11,8	0,1	238,6	60,9	22,4	2,9	4,4	-	
1983	II III IV	0,8 2,5 14,2	0,8 2,5 14,2	4,9 5,5 5,6	2,2 2,0 3,1	- - -	53,1 56,8 61,3	13,8 17,1 21,7	8,7 9,5 9,1	1,2 0,8 0,3	2,4 1,9 1,6	-
1984	I II III IV	4,9 3,6 3,4 9,3	4,9 3,6 3,4 9,3	5,8 7,0 6,4 5,7	3,4 2,6 2,5 3,3	0,0 0,0 0,0 0,0	60,4 52,3 65,2 60,6	16,2 14,6 13,5 16,7	7,8 5,5 5,3 3,8	0,3 0,3 0,4 1,9	1,3 1,0 1,2 0,9	-
1985	I II III	5,0 : :	5,0 6,0 :	5,4 5,0 6,0	4,0 2,3 :	0,0 - :	68,7 34,4 :	10,6 7,3 :	2,6 3,5 4,1	1,3 1,2 0,8	0,3 0,9 0,7	-
1983	06 07 08 09 10 11 12	0,5 0,8 - 1,6 11,0 - 3,2	0,8 9,8 - 1,7 11,0 - 3,2	1,3 1,8 1,7 2,0 2,1 1,8 1,8	0,7 0,5 0,6 0,8 0,9 1,2 1,0	- - - - - - -	16,4 16,5 19,2 21,1 27,2 17,3 16,9	5,8 4,4 6,3 6,4 6,4 7,9 7,3	3,5 3,0 2,9 3,6 3,5 3,0 2,6	0,6 0,5 0,2 0,1 0,1 0,1 0,1	0,9 0,6 0,7 0,6 0,5 0,6 0,5	-
1984	01 02 03 04 05 06 07 08 09 10 11 12	3,1 0,6 1,2 - - 3,6 1,1 0,5 1,9 4,6 4,7 -	3,1 0,6 1,2 - - 3,6 1,1 0,5 1,9 4,6 4,7 -	1,9 1,8 2,1 2,1 2,5 2,3 2,4 2,1 1,9 2,1 1,9 1,7	1,0 1,1 1,2 0,9 1,0 0,7 0,7 0,9 0,9 0,9 1,1 1,3	- - 0,0 - 0,0 - - - - - - 0,0	20,8 19,8 19,8 13,6 17,7 21,1 19,6 24,7 20,9 23,7 19,9 17,1	6,5 5,2 4,5 4,8 4,4 5,4 3,9 4,4 5,2 5,9 6,0 4,8	2,3 2,7 2,8 2,1 1,8 1,6 1,8 1,8 1,7 1,6 1,2 1,0	0,1 0,1 0,1 0,1 0,1 0,1 0,1 0,1 0,2 0,7 0,5	0,4 0,4 0,5 0,3 0,4 0,4 0,4 0,4 0,4 0,5 0,4	-
1985	01 02 03 04 05 06 07 08 09 10	5,0 - - 2,4 : : : : : :	5,0 - - 2,4 3,6 : : : : :	1,9 1,7 1,8 1,5 1,8 1,7 2,2 2,1 1,7 2,7	1,4 1,6 0,9 0,8 0,7 0,9 0,9 0,9 0,9 : :	0,0 - - - - - - - - - - :	26,1 20,7 21,9 22,8 23,3 18,3 24,1 22,9 : : :	5,2 3,2 2,2 1,1 1,1 2,9 3,1 3,5 : : :	0,8 0,8 1,0 1,2 1,3 0,0 1,2 1,3 1,6 : :	0,5 0,4 0,4 0,4 0,4 0,4 0,3 0,2 0,3 : :	0,1 0,1 0,1 0,4 0,2 0,2 0,2 0,2 0,3 : :	-

SCHAPE & ZIEGEN
AUSSENHANDELSHEEP & GOATS
EXTERNAL TRADEMOUTONS & CHEVRES
COMMERCE EXTERIEUR


	EUR-10		EUR-9		DEUTSCH- LAND		FRANCE		ITALIA		NEDER- LAND		U.E.B.L. B.L.E.U.		UNITED KINGDOM		IRELAND		DANMARK		HELLAS	
	I	I	I	I	I	I	I	I	I	I	I	I	I	I	I	I	I	I	I	I	I	I
1000 STUECK	EINFUHR LEBENDER TIERE						IMPORT OF LIVE ANIMALS						IMPORTATION D'ANIMAUX VIVANTS									
1981	2002,9	1912,5	539,2	491,6	1021,1	6,2	163,6	103,6	350,0	-	90,4											
1982	1886,1	1757,1	404,4	410,1	1183,0	8,4	219,9	44,1	63,6	-	130,2											
1983	2075,6	1905,6	431,5	376,7	1407,0	3,3	377,4	46,9	45,4	-	170,1											
1984	1919,2	1788,9	425,5	366,0	1438,0	14,0	344,9	62,1	76,0	-	140,2											
1983	II 588,1	518,2	114,2	79,6	367,4	0,2	71,9	3,6	6,5	-	69,9											
	III 600,7	553,6	122,0	152,7	388,0	1,2	109,7	30,8	20,0	-	47,1											
	IV 483,6	446,3	105,1	88,4	330,8	1,3	112,3	9,4	12,6	-	37,4											
1984	I 410,1	382,9	90,3	82,8	318,5	0,5	82,5	2,4	14,1	-	27,2											
	II 530,7	506,8	115,5	83,9	351,2	0,4	74,3	6,6	10,9	-	29,5											
	III 400,1	341,2	113,2	97,6	233,3	6,0	82,0	40,7	26,6	-	59,1											
	IV 612,3	591,6	106,5	101,5	534,9	7,0	106,1	12,4	24,4	-	24,4											
1985	I 420,4	415,1	98,2	103,8	408,0	5,6	80,0	12,5	9,8	-	6,3											
	II :	282,5	117,9	110,2	118,5	5,9	121,6	16,7	6,3	-	:											
	III :	:	101,7	:	:	:	38,9	21,1	:	-	:											
1983	06 130,2	111,0	43,3	37,1	42,7	0,0	26,3	1,9	4,1	-	19,2											
	07 155,3	147,3	33,2	42,5	93,3	0,1	24,3	1,3	4,3	-	8,1											
	08 254,7	241,2	40,6	54,5	187,5	0,6	39,0	12,1	7,5	-	13,5											
	09 190,7	165,1	48,2	55,7	107,2	0,5	46,5	17,4	8,2	-	25,6											
	10 173,8	150,7	42,3	32,6	100,6	1,0	39,8	5,0	2,4	-	23,0											
	11 151,9	148,1	33,7	28,3	111,7	0,3	40,0	2,1	4,2	-	3,9											
	12 157,9	147,4	29,1	27,5	118,4	0,0	32,5	2,3	6,0	-	10,5											
1984	01 86,5	74,8	27,4	23,6	64,9	0,5	29,7	0,4	5,8	-	11,7											
	02 115,3	108,1	25,9	31,8	71,2	0,0	23,8	1,1	4,5	-	7,2											
	03 208,3	199,9	37,0	27,5	182,4	0,1	28,9	0,9	3,8	-	8,4											
	04 134,0	118,1	35,3	18,2	83,3	0,2	21,8	1,1	4,2	-	18,7											
	05 103,6	99,2	41,9	30,5	31,9	0,1	25,4	1,4	4,2	-	5,2											
	06 293,0	289,5	38,3	35,2	236,0	0,1	27,1	4,1	2,5	-	5,7											
	07 91,8	70,4	28,2	29,9	35,4	1,6	24,8	3,7	6,4	-	21,5											
	08 130,8	114,2	40,1	39,1	66,9	2,5	30,8	16,6	9,1	-	16,6											
	09 177,6	156,7	44,8	28,6	129,1	1,8	26,4	20,4	11,1	-	20,9											
	10 251,4	231,0	38,9	33,1	186,6	2,6	35,9	5,9	9,6	-	20,4											
	11 218,3	216,6	36,3	37,2	180,2	2,9	36,2	4,2	8,4	-	1,8											
	12 142,6	143,9	29,3	31,2	168,1	1,4	33,9	2,3	6,4	-	2,3											
1985	01 102,2	97,6	29,4	30,9	125,2	2,5	27,4	2,0	6,0	-	5,1											
	02 132,9	132,9	27,3	34,7	139,0	1,5	24,1	1,9	2,2	-	0,5											
	03 185,3	184,4	41,5	38,2	152,8	1,6	28,5	8,6	1,6	-	0,6											
	04 77,1	47,0	31,6	33,3	-	1,7	37,3	9,0	-	-	30,1											
	05 :	53,8	38,3	39,5	-	2,2	44,0	3,0	1,9	-	:											
	06 :	181,6	48,0	37,4	118,5	2,0	38,3	4,7	3,0	-	:											
	07 :	105,4	27,1	35,4	78,8	2,5	32,8	6,5	6,2	-	:											
	08 :	206,9	40,9	46,0	171,8	1,5	33,7	18,7	6,8	-	:											
	09 :	:	33,7	:	:	:	:	13,7	8,1	-	:											
	10 :	:	48,0	:	:	:	:	:	:	-	:											
AUSFUHR LEBENDER TIERE	EXPORT OF LIVE ANIMALS						EXPORTATION D'ANIMAUX VIVANTS															
1981	0,0	0,0	155,6	44,9	15,6	182,8	95,6	172,5	108,3	4,5	-											
1982	158,1	159,3	79,0	115,1	5,0	243,8	98,8	146,4	46,4	4,1	-											
1983	201,9	199,7	115,0	130,3	0,0	405,6	179,1	93,7	50,9	7,9	2,2											
1984	0,0	0,0	141,1	173,8	3,3	312,0	137,3	101,5	63,0	5,6	9,9											
1983	II 14,1	14,1	20,4	24,9	0,0	50,3	24,7	15,0	3,7	0,3	-											
	III 16,1	15,5	50,0	11,5	0,0	168,9	56,3	23,2	31,3	5,1	0,6											
	IV 38,2	36,6	32,8	26,6	0,0	91,4	66,6	21,3	9,0	2,5	1,6											
1984	I 16,1	16,1	16,0	62,4	3,2	89,6	28,6	22,2	2,3	0,1	-											
	II 0,0	0,0	16,9	16,2	0,1	63,5	16,6	16,0	6,9	-	5,7											
	III 13,9	14,0	59,1	14,6	-	89,7	32,8	31,2	42,0	3,0	0,0											
	IV 3,9	3,4	49,1	80,6	-	69,2	59,3	32,1	11,8	2,5	4,3											
1985	I 2,1	1,5	38,9	107,8	0,0	92,9	34,5	17,4	13,0	0,1	1,2											
	II :	23,4	29,8	52,4	-	66,2	62,7	10,0	16,9	0,2	:											
	III :	:	68,2	:	-	:	:	24,4	42,5	3,7	:											
1983	06 -	-	8,6	5,4	0,0	13,2	8,5	5,5	1,9	0,3	-											
	07 10,0	9,4	13,8	3,3	0,0	23,0	11,0	5,4	1,9	0,7	0,6											
	08 -	-	16,3	4,3	-	41,4	18,6	7,2	10,7	2,0	-											
	09 6,1	6,1	13,9	3,9	-	42,5	26,7	10,6	18,7	2,4	-											
	10 33,5	33,5	19,6	4,2	-	48,5	23,4	4,8	4,6	1,4	-											
	11 -	-	5,8	2,1	-	30,5	22,5	8,0	2,3	1,0	-											
	12 4,7	3,1	7,3	20,4	0,0	12,4	20,7	8,5	2,1	0,1	1,6											
1984	01 16,1	16,1	5,9	40,4	2,3	28,1	8,7	7,7	0,4	0,1	-											
	02 -	-	5,2	15,3	0,9	11,1	8,8	7,9	1,0	-	-											
	03 -	-	4,9	6,7	-	50,5	11,1	6,6	0,9	-	-											
	04 -	-	4,9	5,8	-	19,5	9,0	5,4	1,2	-	2,8											
	05 -	-	7,8	5,9	-	12,2	2,6	6,3	1,5	-	0,7											
	06 -	-	16,1	4,3	0,1	31,7	5,1	4,3	4,2	-	2,1											
	07 5,7	5,8	17,3	1,9	-	25,9	9,9	6,4	3,5	0,5	-											
	08 8,2	8,2	20,4	5,7	-	32,6	14,0	9,8	17,8	1,0	-											
	09 -	-	21,3	7,0	-	31,2	8,8	15,0	20,7	1,5	0,0											
	10 2,8	2,8	13,0	9,5	-	27,0	15,4	12,3	5,4	1,5	-											
	11 1,2	0,6	18,9	12,9	-	21,8	23,8	9,4	4,1	0,6	0,6											
	12 -	-	17,2	58,2	-	20,3	20,0	10,4	2,3	0,4	3,7											
1985	01 2,1	1,9	16,0	48,7	0,0	42,9	10,3	7,6	2,0	-	0,7											
	02 -	-	13,2	37,1	-	19,7	11,7	5,1	2,1	-	0,5											
	03 -	-	9,7	22,0	-	30,3	12,5	4,7	8,9	0,1	-											
	04 12,0	12,0	7,8	23,4	-	22,9	15,5	2,6	9,1	-	-											
	05 -	11,4	10,2	19,7	-	22,0	28,1	3,0	3,3	0,2	-											
	06 -	-	11,8	9,3	-	21,2	19,1	4,4	4,5	-	-											
	07 -	-	20,6	6,1	0,1	22,1	22,1	5,5	7,1	0,2	-											
	08 -	1,5	29,5	10,0	0,1	27,5	18,1	7,8	19,6	1,5	-											
	09 -	-	18,1	-	-	-	-	11,1	15,8	2,0	-											
	10 -	-	28,5	-	-	-	-	-	-	-	-											

SCHAFFE & ZIEGEN
AUSSENHANDELSHEEP & GOATS
EXTERNAL TRADEMOUTONS & CHEVRES
COMMERCE EXTERIEUR

	I I I	I I I	I I I	I I I	I I I	I I I	I I I	I I I	I I I	I I I	I I I	I I I	I I I		
	EUR-10	EUR-9	DEUTSCH- LAND	FRANCE	ITALIA	NEDER- LAND	U.E.B.L. B.L.E.U.	UNITED KINGDOM	IRELAND	DANMARK	HELLAS				
1000 TONNEN															
EINFUHR LEBENDER TIERE															
1981	28,5	27,7	11,2	8,8	13,4	0,2	3,7	0,8	5,8	-	0,8				
1982	34,3	32,9	8,0	6,8	23,5	0,2	4,5	0,4	1,0	-	1,3				
1983	26,7	25,0	8,3	6,8	16,7	0,1	7,5	0,6	0,6	-	1,7				
1984	23,8	22,4	7,8	6,4	16,9	0,4	6,4	1,1	1,1	-	1,5				
1983	II III IV	6,9 8,1 7,0	6,2 7,6 6,6	2,2 2,2 2,0	1,3 2,7 1,6	4,0 4,9 4,4	0,0 0,0 0,0	1,4 2,1 2,2	- 0,5 0,1	0,1 0,3 0,2	- - -	0,6 0,5 0,5			
1984	I II III IV	5,4 6,2 5,1 8,3	5,2 5,9 4,5 8,1	1,8 2,2 2,0 1,9	1,4 1,4 1,8 1,8	3,5 3,6 3,0 6,8	0,0 0,0 0,2 0,2	1,6 1,3 1,5 2,1	- 0,1 0,8 0,2	0,3 0,2 0,3 0,3	- - - -	0,2 0,3 0,7 0,3			
1985	I II III	4,9 : :	4,8 3,8 :	1,8 2,0 1,9	1,7 1,8 :	4,3 1,4 :	0,2 0,2 :	1,6 2,2 :	0,2 0,4 0,8	0,1 - 0,3	- - -	0,1 : :			
1983	06 07 08 09 10 11 12	1,7 2,1 3,3 2,7 2,6 2,2 2,3	1,5 1,9 3,2 0,9 2,3 2,1 2,1	0,8 0,6 0,7 0,9 0,8 0,6 0,6	0,6 0,7 1,0 0,6 0,5 0,5 0,5	0,6 1,1 2,3 1,8 1,4 1,5 1,4	- 0,0 0,0 0,0 0,0 0,0 0,0	0,5 0,4 0,7 0,9 0,8 0,8 0,6	- - 0,2 0,3 0,1 0,1 -	0,1 0,1 0,1 0,1 0,1 0,1 0,1	- - - - - - -	0,2 0,1 0,1 0,2 0,3 0,0 0,2			
1984	01 02 03 04 05 06 07 08 09 10 11 12	1,3 1,7 2,5 1,6 1,5 3,1 1,2 1,7 2,2 3,2 2,8 2,4	1,2 1,6 2,4 1,4 1,4 3,1 0,9 1,6 2,0 2,9 2,7 2,4	0,6 0,5 0,7 0,7 0,8 0,7 0,5 0,7 0,8 0,7 0,7 0,5	0,4 0,5 0,4 0,3 0,5 0,6 0,5 0,6 0,5 0,6 0,7 0,6	0,7 0,8 2,0 0,9 0,4 2,3 0,4 1,7 2,3 2,2 2,4	0,0 0,0 0,0 0,0 0,0 0,0 0,0 0,1 0,1 0,1 0,1	0,6 0,5 0,5 0,4 0,5 0,4 0,4 0,5 0,7 0,7 0,7 0,7	- - - - - 0,1 - 0,3 0,4 0,1 0,1 -	0,1 0,1 0,1 0,1 0,1 0,1 0,1 0,1 0,1 0,1 0,1	- - - - - - - - - - -	0,1 0,0 0,1 0,2 0,1 0,0 0,3 0,3 0,0 0,0 0,0			
1985	01 02 03 04 05 06 07 08 09 10	1,3 1,6 2,0 1,0 : : : : : :	1,3 1,6 2,0 0,7 0,8 2,3 1,7 2,6 : :	0,6 0,5 0,7 0,6 0,7 0,8 0,8 0,7 0,5 0,8	0,6 0,6 0,6 0,5 0,6 0,6 0,6 0,8 : :	1,2 1,5 1,6 - - 1,4 0,9 2,1 : :	0,1 0,1 0,1 0,0 0,1 0,1 0,1 0,0 : :	0,6 0,5 0,6 0,7 0,7 0,7 0,7 0,6 : :	- - 0,2 0,2 - 0,1 0,1 0,6 0,4 : :	0,1 - - - - - - - - - - -	- - - - - - - - - - -	0,1 0,0 0,0 0,3 : : : : : :			
AUSFUHR LEBENDER TIERE															
EXPORT OF LIVE ANIMALS															
EXPORTATION D'ANIMAUX VIVANTS															
1981	-	-	3,1	0,7	0,2	4,8	2,1	3,6	1,6	0,1	-				
1982	3,7	3,7	1,5	1,8	0,3	6,3	2,1	2,7	0,6	0,1	-				
1983	5,3	5,3	2,3	1,6	6,0	9,9	3,5	1,9	0,8	0,7	0,0				
1984	-	-	2,9	1,9	0,1	7,7	2,5	1,4	1,1	0,2	0,2				
1983	II III IV	0,5 0,9 1,1	0,5 0,9 1,1	0,4 1,0 0,7	0,4 0,2 0,3	- - 0,0	1,3 2,5 2,4	0,5 1,1 1,3	0,3 0,4 0,4	- 0,6 0,1	0,3 0,2 -	- 0,0 0,0			
1984	I II III IV	0,6 0,1 0,4 0,1	0,6 0,6 0,4 0,1	0,3 0,3 1,2 1,0	0,5 0,2 0,3 0,8	0,1 0,0 - -	2,3 1,6 2,0 1,8	0,5 0,3 0,6 1,1	0,3 0,3 0,4 0,4	- 0,1 0,8 0,2	- - 0,1 0,1	- 0,1 0,1 0,1			
1985	I II III	0,3 : :	0,3 0,3 :	0,9 0,6 1,1	0,9 0,7 :	0,0 : :	2,5 1,8 :	0,6 1,0 :	0,3 0,1 0,4	0,2 0,4 0,8	- - -	0,0 : :			
1983	06 07 08 09 10 11 12	0,1 0,3 0,2 0,4 1,0 0,2 -	0,1 0,2 0,2 0,4 1,0 0,2 -	0,2 0,3 0,3 0,4 0,4 0,1 0,1	0,1 0,1 0,1 0,1 0,0 0,0 0,0	- - - - - - 0,0	0,3 0,6 1,0 1,0 1,2 0,8 0,3	0,2 0,2 0,4 0,5 0,4 0,4 0,4	0,1 0,1 0,1 0,2 0,1 0,2 0,1	- - 0,2 0,4 0,1 0,2 -	0,3 0,1 0,1 0,1 - - -	- 0,0 - - - - 0,0			
1984	01 02 03 04 05 06 07 08 09 10 11 12	0,2 - 0,4 - - 0,1 0,2 0,2 - 0,1 0,0 -	0,2 - 0,4 - - 0,1 0,2 0,2 - 0,1 0,0 -	0,1 0,1 0,1 0,1 0,2 0,1 0,4 0,4 0,4 0,3 0,4 0,3	0,3 0,1 0,1 0,1 0,1 0,1 0,1 0,1 0,1 0,2 0,2 0,5	0,0 0,0 - - - 0,0 - - - - - -	0,7 0,3 1,3 0,5 0,3 0,7 0,7 0,7 0,6 0,6 0,5	0,2 0,2 0,2 0,1 0,1 0,1 0,1 0,1 0,1 0,4 0,4 0,4	0,1 0,1 0,1 0,1 0,1 0,1 0,1 0,1 0,1 0,4 0,4 0,1	- - - - - - - - - 0,1 0,1 -	- - - - - - - - - - - 0,1	- - - - - - - - - - - 0,1			
1985	01 02 03 04 05 06 07 08 09 10	0,2 - 0,0 0,2 : : : : : :	0,2 - 0,0 0,2 0,1 - - 0,1 : :	0,3 0,4 0,2 0,3 0,2 0,2 0,2 0,1 0,6 0,4 0,5	0,3 0,3 0,3 0,3 0,2 0,2 0,2 0,1 0,2 0,2 : :	0,0 - - - - 0,0 - - 0,0 : :	1,1 0,5 0,8 0,6 0,5 0,5 0,7 0,7 0,7 : :	0,2 0,2 0,2 0,1 0,1 0,1 0,1 0,1 0,3 0,3 0,3 : :	0,1 0,1 0,1 - - - - - 0,1 0,1 0,1 : :	- - - - - - - - - - - 0,2	- - - - - - - - - - - 0,3	- - - - - - - - - - - :	0,0 0,0 - - - - - - - - - - :		

EINHUEFER AUSSENHANDEL		HORSES EXTERNAL TRADE							EQUIDES COMMERCE EXTERIEUR				
I	I	I	I	I	I	I	I	I	I	I	I	I	I
EUR-10	EUR-9	DEUTSCH- LAND	FRANCE	ITALIA	NEDER- LAND	U.E.B.L. B.L.E.U.	UNITED KINGDOM	IRELAND	DANMARK	HELLAS			
1000 STUECK		1000 HEAD							1000 TETES				
EINFUHR LEBENDER TIERE		IMPORT OF LIVE ANIMALS							IMPORTATION D'ANIMAUX VIVANTS				
1981	176,9	184,0	8,0	61,9	155,1	0,9	19,4	7,0	2,6	-	0,0		
1982	184,1	190,2	6,0	55,4	168,3	2,0	17,3	6,3	2,8	-	0,2		
1983	194,7	194,7	9,5	58,1	156,9	2,1	17,0	6,1	2,9	-	0,0		
1984	211,0	211,0	10,6	63,9	160,6	3,4	22,9	7,2	3,3	-	0,0		
1983	II	47,2	47,3	2,8	14,6	36,4	0,5	4,1	1,0	0,5	-	0,0	
	III	56,5	56,6	2,1	13,0	46,0	0,7	4,2	2,0	0,5	-	0,0	
	IV	52,1	52,8	2,6	15,8	42,5	0,5	4,4	2,2	1,1	-	0,0	
1984	I	50,7	51,0	2,7	17,1	37,1	0,6	5,7	1,3	0,9	-	0,0	
	II	45,3	45,3	3,1	16,7	30,5	0,9	5,1	1,3	0,6	-	0,0	
	III	32,7	33,1	2,1	14,1	19,6	0,7	6,7	2,1	0,6	-	0,0	
	IV	83,9	83,9	2,6	16,0	73,4	1,2	5,4	2,5	1,2	-	0,0	
1985	I	60,2	60,7	3,0	16,8	47,8	1,2	4,8	0,9	0,9	-	0,0	
	II	:	38,2	3,4	16,1	21,3	1,9	5,5	1,1	0,5	-	:	
	III	:	:	2,0	:	:	:	:	2,0	1,2	-	:	
1983	06	11,6	11,6	1,0	4,7	8,1	0,1	1,3	0,4	0,2	-	-	
	07	15,0	15,2	0,4	4,1	11,2	0,3	1,0	0,7	0,1	-	-	
	08	18,8	18,8	0,8	3,9	15,7	0,3	1,5	0,6	0,2	-	-	
	09	22,6	22,6	0,9	5,0	19,0	0,2	1,7	0,7	0,2	-	0,0	
	10	16,4	17,1	0,8	5,5	13,4	0,2	1,5	0,8	0,3	-	0,0	
	11	18,8	18,8	0,9	5,1	15,2	0,3	1,4	1,0	0,3	-	0,0	
	12	16,9	16,9	1,0	5,2	14,0	0,1	1,5	0,4	0,5	-	0,0	
1984	01	13,6	13,6	0,9	5,6	10,1	0,1	1,7	0,3	0,3	-	-	
	02	19,3	19,4	0,8	4,8	15,9	0,2	1,6	0,4	0,3	-	0,0	
	03	17,9	18,0	1,1	6,7	11,0	0,3	2,4	0,6	0,3	-	-	
	04	16,5	16,6	1,0	4,9	12,5	0,2	1,9	0,3	0,2	-	-	
	05	14,4	14,4	1,2	6,6	8,5	0,4	1,7	0,5	0,3	-	0,0	
	06	14,3	14,3	1,0	5,2	9,5	0,4	1,6	0,5	0,1	-	0,0	
	07	6,3	6,3	0,6	4,1	2,7	0,2	1,0	0,7	0,2	-	-	
	08	13,3	13,3	0,8	4,7	9,1	0,3	1,6	0,6	0,2	-	-	
	09	13,1	13,5	0,8	5,3	7,8	0,3	4,1	0,8	0,2	-	0,0	
	10	25,7	25,7	0,9	5,6	20,8	0,3	1,6	1,0	0,4	-	0,0	
	11	22,1	22,1	0,8	5,3	18,3	0,5	2,4	0,8	0,3	-	0,0	
	12	36,1	36,1	0,9	5,2	34,3	0,3	1,3	0,7	0,5	-	0,0	
1985	01	16,2	16,6	0,9	5,2	13,4	0,4	1,4	0,3	0,5	-	0,0	
	02	21,4	21,6	0,9	5,4	17,3	0,3	1,6	0,3	0,2	-	-	
	03	22,6	22,6	1,2	6,2	17,1	0,5	1,8	0,3	0,2	-	-	
	04	5,4	5,4	1,1	3,2	5,2	0,6	1,9	0,2	0,1	-	-	
	05	:	5,0	1,4	5,9	-	0,8	1,9	0,5	0,2	-	:	
	06	:	25,8	0,8	5,0	21,3	0,5	1,7	0,4	0,2	-	:	
	07	:	12,9	0,6	4,6	8,3	0,4	1,5	0,7	0,7	-	:	
	08	:	19,4	0,7	4,9	15,2	0,6	1,5	0,6	0,2	-	:	
	09	:	:	0,6	:	:	:	:	0,7	0,3	-	:	
	10	:	:	0,4	:	:	:	:	:	:	-	:	
AUSFUHR LEBENDER TIERE		EXPORT OF LIVE ANIMALS							EXPORTATION D'ANIMAUX VIVANTS				
1981	1,5	-	16,7	7,3	0,1	21,6	10,0	9,5	4,5	1,3	8,6		
1982	-	-	18,7	10,6	0,1	18,0	7,5	9,2	3,8	0,0	6,4		
1983	3,9	1,3	16,9	8,3	0,1	16,1	5,0	8,9	4,1	-	2,6		
1984	5,2	2,4	16,5	8,7	0,2	18,8	5,3	8,8	4,7	-	2,8		
1983	II	0,9	0,8	4,2	1,7	0,0	3,8	1,2	1,7	0,6	-	0,2	
	III	1,9	1,4	3,7	1,4	0,0	3,9	1,0	2,1	1,0	-	0,7	
	IV	1,6	1,0	4,1	2,9	0,0	3,9	1,1	3,3	2,0	-	1,4	
1984	I	0,3	0,2	4,4	1,9	0,0	4,7	1,3	1,6	0,6	-	0,4	
	II	2,4	1,6	4,0	1,4	0,0	5,1	1,5	1,7	0,8	-	0,8	
	III	1,1	0,7	3,5	1,5	0,0	4,2	1,2	2,1	1,2	-	0,7	
	IV	3,0	2,2	4,6	3,9	0,0	4,8	1,4	3,4	2,3	-	0,9	
1985	I	0,2	-	4,0	2,9	6,1	4,2	1,2	1,8	0,5	-	0,7	
	II	:	4,2	4,5	2,8	0,0	4,6	1,6	1,5	0,7	-	:	
	III	:	:	3,6	:	:	:	:	2,3	1,4	-	:	
1983	06	0,5	0,5	1,5	0,5	0,0	1,2	0,3	0,7	0,3	-	0,0	
	07	-	-	0,7	0,3	0,0	0,7	0,2	0,5	0,2	-	0,1	
	08	1,2	1,0	1,3	0,4	0,0	1,9	0,3	0,9	0,4	-	0,2	
	09	0,7	0,4	1,6	0,7	-	1,4	0,3	0,7	0,5	-	0,3	
	10	0,0	-	1,3	0,5	-	1,3	0,3	0,9	0,8	-	0,8	
	11	0,9	0,8	1,3	1,0	0,0	1,3	0,5	1,1	0,9	-	0,1	
	12	0,7	0,2	1,4	1,4	0,0	1,3	0,3	1,3	0,3	-	0,5	
1984	01	0,3	0,2	1,5	0,8	0,0	2,1	0,4	0,5	0,2	-	0,1	
	02	-	-	1,4	0,5	0,0	1,5	0,5	0,6	0,2	-	0,1	
	03	-	-	1,5	0,6	0,0	1,1	0,4	0,5	0,2	-	0,1	
	04	0,2	-	1,5	0,3	0,0	1,5	0,5	0,5	0,2	-	0,2	
	05	0,7	0,5	1,4	0,6	-	1,6	0,6	0,6	0,3	-	0,2	
	06	1,5	1,1	1,1	0,5	0,0	2,0	0,4	0,6	0,3	-	0,4	
	07	0,6	0,4	1,0	0,5	0,0	0,7	0,3	0,7	0,3	-	0,2	
	08	0,5	0,4	1,0	0,5	0,0	1,4	0,5	0,7	0,2	-	0,1	
	09	:	-	1,4	0,5	0,0	2,0	0,4	0,7	0,7	-	0,4	
	10	1,6	1,2	1,6	0,8	0,0	1,4	0,5	0,9	0,9	-	0,4	
	11	1,4	0,9	1,4	1,6	0,0	2,1	0,4	1,0	0,8	-	0,5	
	12	0,0	0,0	1,6	1,6	0,0	1,3	0,4	1,5	0,6	-	0,0	
1985	01	-	-	1,4	1,3	0,0	1,2	0,4	0,8	0,2	-	0,4	
	02	-	-	1,3	0,8	0,1	1,5	0,3	0,4	0,1	-	0,1	
	03	0,2	-	1,3	0,8	0,0	1,5	0,4	0,6	0,2	-	0,2	
	04	2,3	2,2	1,8	1,0	-	1,9	0,6	0,5	0,1	-	0,1	
	05	:	2,0	1,6	1,2	-	1,6	0,6	0,5	0,3	-	:	
	06	:	0,0	1,2	0,6	0,0	1,2	0,4	0,6	0,3	-	:	
	07	:	0,6	1,1	0,4	0,0	1,5	0,3	0,8	0,3	-	:	
	08	:	-	1,0	0,5	0,0	1,1	0,4	0,8	0,4	-	:	
	09	:	:	1,4	:	:	:	:	0,7	0,7	-	:	
	10	:	:	1,8	:	:	:	:	:	:	-	:	

EINHUEFER AUSSENHANDEL		HORSES EXTERNAL TRADE							EQUIDES COMMERCE EXTERIEUR				
I	I	I	I	I	I	I	I	I	I	I	I	I	I
EUR-10	EUR-9	DEUTSCH- LAND	FRANCE	ITALIA	NEDER- LAND	U.E.B.L. B.L.E.U.	UNITED KINGDOM	IRELAND	DANMARK	HELLAS			
1000 TONNEN													
EINFUHR LEBENDER TIERE				1000 M. TONS					1000 TONNES				
				IMPORT OF LIVE ANIMALS					IMPORTATION D'ANIMAUX VIVANTS				
1981	36,3	37,7	1,7	14,9	30,2	0,2	5,0	1,4	0,4	-	-	0,0	0,0
1982	38,5	39,7	1,4	13,7	33,8	0,4	4,2	1,5	0,4	-	-	0,0	0,0
1983	43,1	43,1	2,3	14,6	32,9	0,5	3,3	1,4	0,6	-	-	0,0	0,0
1984	47,7	47,7	2,7	16,1	35,1	0,8	5,1	1,6	0,7	-	-	0,0	0,0
1983	II	10,6	10,6	0,7	3,7	7,7	0,1	1,0	0,3	-	-	0,0	0,0
	III	12,3	12,3	0,5	3,3	9,5	0,1	0,7	0,4	0,1	-	0,0	0,0
	IV	11,5	11,5	0,6	3,9	8,8	0,1	0,5	0,5	0,3	-	0,0	0,0
1984	I	11,5	11,5	0,7	4,4	7,9	0,1	1,3	0,3	0,3	-	0,0	0,0
	II	10,3	10,3	0,8	4,2	6,6	0,2	1,2	0,3	0,1	-	0,0	0,0
	III	7,8	7,8	0,5	3,6	4,7	0,2	1,2	0,5	0,5	-	0,0	0,0
	IV	18,7	18,7	0,7	4,0	15,9	0,3	1,3	0,5	0,3	-	0,0	0,0
1985	I	14,0	14,1	0,8	4,2	10,4	0,3	1,2	0,3	0,3	-	0,0	0,0
	II	:	8,8	0,9	4,1	4,5	0,5	1,5	0,3	-	-	:	:
	III	:	:	0,5	:	:	:	:	0,5	0,1	-	:	:
1983	06	2,6	2,6	0,2	1,2	1,7	0,0	0,3	0,1	-	-	-	-
	07	3,3	3,4	0,1	1,0	2,4	0,1	0,2	0,1	-	-	-	-
	08	4,1	4,1	0,2	1,0	3,3	0,1	0,4	0,1	0,1	-	-	-
	09	4,8	4,8	0,2	1,3	3,8	0,0	0,1	0,2	-	-	0,0	0,0
	10	3,9	3,9	0,2	1,4	2,8	0,0	0,1	0,2	0,1	-	0,0	0,0
	11	4,1	4,1	0,2	1,3	3,2	0,1	0,1	0,2	0,1	-	0,0	0,0
	12	3,5	3,5	0,2	1,3	2,8	0,0	0,4	0,1	0,1	-	0,0	0,0
1984	01	3,1	3,1	0,2	1,4	2,2	0,0	0,4	0,1	0,1	-	-	-
	02	4,3	4,3	0,2	1,3	3,3	0,0	0,4	0,1	0,1	-	0,0	0,0
	03	4,0	4,1	0,3	1,7	2,4	0,1	0,5	0,1	0,1	-	-	-
	04	3,7	3,8	0,2	1,2	2,7	0,1	0,4	0,1	-	-	-	-
	05	3,3	3,3	0,3	1,6	1,8	0,1	0,4	0,1	0,1	-	0,0	0,0
	06	3,2	3,2	0,2	1,3	2,0	0,1	0,4	0,1	-	-	0,0	0,0
	07	1,5	1,5	0,1	1,0	0,6	0,0	0,2	0,2	-	-	-	-
	08	3,1	3,1	0,2	1,2	2,0	0,1	0,4	0,1	-	-	-	-
	09	3,2	3,2	0,2	1,4	2,1	0,1	0,6	0,2	-	-	0,0	0,0
	10	5,7	5,7	0,2	1,4	4,5	0,1	0,4	0,2	0,1	-	0,0	0,0
	11	4,8	4,8	0,2	1,3	3,8	0,1	0,6	0,2	0,1	-	0,0	0,0
	12	8,2	8,2	0,2	1,3	7,6	0,1	0,3	0,1	0,1	-	0,0	0,0
1985	01	3,6	3,7	0,2	1,3	2,8	0,1	0,3	0,1	0,1	-	0,0	0,0
	02	5,1	5,1	0,2	1,3	3,9	0,1	0,4	0,1	0,1	-	-	-
	03	5,3	5,4	0,3	1,6	3,7	0,1	0,5	0,1	0,1	-	-	-
	04	1,4	1,4	0,3	1,3	-	0,1	0,5	0,1	-	-	-	-
	05	:	1,8	0,4	1,5	-	0,2	0,5	0,1	-	-	-	-
	06	:	5,7	0,2	1,3	4,5	0,1	0,5	0,1	-	-	-	-
	07	:	3,0	0,2	1,1	1,8	0,1	0,4	0,2	-	-	-	-
	08	:	4,2	0,2	1,2	3,2	0,1	0,4	0,1	-	-	-	-
	09	:	:	0,2	:	:	:	:	0,2	0,1	-	-	-
	10	:	:	0,1	:	:	:	:	:	:	-	-	-
AUSFUHR LEBENDER TIERE													
EXPORT OF LIVE ANIMALS													
EXPORTATION D'ANIMAUX VIVANTS													
1981	-	-	3,7	1,5	0,0	4,9	3,0	1,7	1,1	0,3	1,3	1,3	1,3
1982	-	-	4,5	2,1	0,0	4,1	2,1	2,0	0,9	0,0	1,2	1,2	1,2
1983	1,0	0,6	4,1	1,7	0,0	3,6	1,1	1,7	0,9	-	0,4	0,4	0,4
1984	0,8	0,4	3,9	2,0	0,0	4,0	1,5	2,0	1,3	-	0,4	0,4	0,4
1983	II	0,2	0,1	1,0	0,4	0,0	0,9	0,3	0,3	0,2	-	0,0	0,0
	III	0,5	0,5	0,9	0,3	0,0	0,8	0,2	0,4	0,2	-	0,1	0,1
	IV	0,8	0,6	1,0	0,6	0,0	0,9	0,2	0,7	0,5	-	0,2	0,2
1984	I	0,0	0,0	1,0	0,5	0,0	0,9	0,4	0,4	0,2	-	0,1	0,1
	II	0,4	0,3	1,0	0,3	0,0	1,1	0,4	0,3	0,2	-	0,1	0,1
	III	0,5	0,4	0,8	0,3	0,0	0,9	0,3	0,6	0,4	-	0,1	0,1
	IV	0,3	0,2	1,1	0,9	0,0	1,1	0,4	0,7	0,5	-	0,1	0,1
1985	I	-	-	1,0	0,7	0,0	0,9	0,4	0,3	0,1	-	0,1	0,1
	II	:	0,9	1,1	0,7	0,0	1,0	0,5	0,3	0,2	-	:	:
	III	:	:	0,9	:	:	:	:	0,6	0,4	-	:	:
1983	06	0,1	0,1	0,4	0,1	0,0	0,3	0,1	0,1	0,1	-	0,0	0,0
	07	-	-	0,2	0,1	-	0,2	0,1	0,1	-	-	0,0	0,0
	08	0,3	0,2	0,3	0,1	0,0	0,4	0,1	0,2	0,1	-	0,0	0,0
	09	0,3	0,2	0,4	0,1	-	0,3	0,0	0,1	0,1	-	0,1	0,1
	10	0,4	0,2	0,3	0,1	-	0,3	0,0	0,2	0,2	-	0,0	0,0
	11	0,2	0,2	0,3	0,2	0,0	0,3	0,1	0,2	0,2	-	0,0	0,0
	12	0,2	0,1	0,3	0,4	0,0	0,3	0,1	0,3	0,1	-	0,1	0,1
1984	01	0,0	0,0	0,4	0,3	0,0	0,4	0,1	0,1	0,1	-	0,0	0,0
	02	-	-	0,3	0,1	0,0	0,3	0,1	0,2	-	-	0,0	0,0
	03	-	-	0,4	0,1	0,0	0,3	0,1	0,1	0,1	-	0,0	0,0
	04	-	-	0,4	0,1	0,0	0,3	0,1	0,1	-	-	0,0	0,0
	05	0,1	0,0	0,3	0,1	-	0,4	0,2	0,1	0,1	-	0,0	0,0
	06	0,3	0,2	0,3	0,1	0,0	0,4	0,1	0,1	0,1	-	0,1	0,1
	07	0,2	0,1	0,2	0,1	0,0	0,2	0,1	0,2	0,1	-	0,0	0,0
	08	0,2	0,2	0,3	0,1	0,0	0,3	0,1	0,2	0,1	-	0,1	0,1
	09	0,1	0,1	0,3	0,1	0,0	0,4	0,1	0,2	0,2	-	0,1	0,1
	10	0,2	0,2	0,4	0,2	0,0	0,3	0,1	0,2	0,2	-	0,1	0,1
	11	0,1	0,1	0,3	0,3	0,0	0,4	0,1	0,2	0,2	-	0,1	0,1
	12	-	-	0,4	0,4	0,0	0,3	0,1	0,3	0,1	-	0,0	0,0
1985	01	-	-	0,3	0,3	0,0	0,3	0,1	0,1	0,1	-	0,1	0,1
	02	-	-	0,3	0,2	0,0	0,3	0,1	0,1	-	-	0,0	0,0
	03	-	-	0,3	0,2	0,0	0,3	0,1	0,1	-	-	0,0	0,0
	04	0,4	0,4	0,4	0,2	-	0,4	0,2	0,1	-	-	0,0	0,0
	05	:	0,5	0,4	0,3	-	0,3	0,2	0,1	0,1	-	:	:
	06	:	0,3	0,1	0,1	0,0	0,3	0,1	0,1	0,1	-	:	:
	07	:	0,2	0,3	0,1	0,0	0,2	0,1	0,2	0,1	-	:	:
	08	:	:	0,3	0,1	0,0	0,2	0,1	0,2	0,1	-	:	:
	09	:	:	0,3	0,1	0,0	0,2	0,1	0,2	0,1	-	:	:
	10	:	:	0,5	:	:	:	:	0,2	0,2	-	:	:



Månedlig statistik for æg og fjerkræ
Monatliche Eier- und Geflügelstatistik
Μηνιαίες στατιστικές αυγών και πουλερικών
Monthly statistics on eggs and poultry
Statistiques mensuelles des œufs et volaille
Statistiche mensili delle uova e del pollame
Maandelijkse statistieken van eieren en pluimvee

AUFGESTALTE KUEKEN		CHICKS PLACED						POUSSINS MIS EN PLACE				
LEGERASSEN UND MISCHRASSEN (LEGEHENNENKUEKEN)		LAYING STOCK & MIXED STOCK (FEMALES FOR LAYING)						POULETTES (R.PONTE & R.MIXTE) (UTILISATION PONTE)				
I	I	I	I	I	I	I	I	I	I	I	I	I
I	I	I	I	I	I	I	I	I	I	I	I	I
I	I	I	I	I	I	I	I	I	I	I	I	I
EUR-10	EUR-9	DEUTSCH LAND	FRANCE	ITALIA	NEDER- LAND	U.E.B.L. B.L.E.U.	UNITED KINGDOM	IRELAND	DANMARK	HELLAS		
1000												
1981	233625	227742	40569	59168	40798	31362	10407	39413	1594	4216	:	:
1982	229919	223595	39314	63347	26110	29900	9439	38390	2128	4402	:	:
1983	209273	204005	37932	54105	29788	32489	9903	33617	1796	4006	:	:
1984	205405	200176	38051	56634	24495	30400	9622	34356	2111	4016	:	:
1983	II	59073	57267	10681	14601	8894	8084	2675	8363	513	1269	1806
	III	46176	45512	8653	11905	6122	7692	2143	7856	400	857	564
	IV	50218	49673	8731	12020	7738	8412	2341	8993	419	891	545
1984	I	55928	53675	10453	15181	6545	8427	2457	9066	419	1061	2253
	II	60765	58898	11095	18700	6923	7791	3038	9033	963	1275	1867
	III	44711	44168	8011	10962	5383	8104	2226	7538	375	851	563
	IV	44001	43455	8492	11791	5143	6078	1901	8719	353	829	546
1985	I	49221	47346	8470	13239	6155	6946	2424	8320	395	964	1875
	II	60024	57953	10000	17841	7877	8287	2621	9499	496	1254	2041
	III	51446	50923	9570	12345	8998	7383	2519	8545	291	965	523
1983	06	17980	17717	3194	5036	2376	2991	853	2635	168	401	263
	07	13203	13018	2046	3270	1654	2624	612	2445	142	319	185
	08	15175	14997	3054	4336	1975	2301	742	2286	118	195	178
	09	17797	17599	3553	4299	2494	2767	789	3125	140	343	201
	10	17718	17549	3410	4360	2588	2818	654	3321	114	234	169
	11	15828	15660	2506	3458	2319	2957	825	3067	203	250	167
	12	16672	16463	2815	4202	2831	2637	862	2605	102	407	209
1984	01	17526	16894	3174	3712	2432	2912	657	3552	100	402	632
	02	17144	16378	2577	4767	2187	2616	923	2843	140	248	766
	03	22257	20402	4702	6702	1926	2899	877	2671	180	411	855
	04	20886	20059	3830	6197	2078	2500	1043	3660	246	417	817
	05	21387	20746	4324	6174	2694	3050	1067	2552	489	447	641
	06	18491	18082	2941	6329	2151	2241	928	2821	228	411	409
	07	14403	14144	1755	3371	2319	2506	814	2895	120	265	259
	08	14749	14576	3425	3003	2060	2805	803	2126	86	186	174
	09	15558	15428	2832	4588	1594	2793	609	2517	169	399	130
	10	15191	15057	3299	3625	1336	2476	634	3143	167	240	134
	11	14860	14733	2531	3820	2043	2332	755	2866	94	336	127
	12	13950	13655	2662	4346	1763	1270	512	2710	92	253	285
1985	01	13147	12671	1466	3199	1340	2298	660	3026	127	399	476
	02	15445	14928	2767	3833	2346	2146	687	2813	126	269	517
	03	20629	19757	4237	6207	2469	2482	1077	2681	142	296	882
	04	21271	20326	4051	5771	2265	2906	861	3862	133	398	945
	05	20154	19442	3359	5979	2349	2489	1006	2988	230	462	714
	06	18596	18214	2590	6091	2763	2392	754	2649	133	394	382
	07	17253	17065	2791	4419	3171	2301	901	3276	53	339	188
	08	16697	16570	3595	3463	3048	2520	921	2362	133	357	127
	09	17496	17288	3183	4463	2779	2762	697	2927	105	270	208
	10	15936	15738	3012	:	:	2426	737	:	:	370	:
GLEICHER ZEITRAUM DES VORJAHRES = 100												
1981	:	104,9	:	:	:	:	:	:	:	:	:	:
1982	:	98,2	:	:	:	:	:	:	:	:	:	:
1983	:	91,2	:	:	:	:	:	:	:	:	:	:
1984	:	93,1	:	:	:	:	:	:	:	:	:	:
1983	II	86,7	87,2	95,8	89,3	71,4	101,4	95,3	80,1	84,7	87,3	72,2
	III	89,4	99,6	97,5	196,3	108,9	101,9	102,5	87,3	111,2	87,8	85,8
	IV	104,4	104,2	104,7	104,3	90,4	121,0	109,5	104,4	69,8	95,3	121,3
1984	I	103,9	104,3	105,9	111,8	93,1	101,5	89,5	107,9	90,4	107,3	95,7
	II	102,9	102,8	103,9	112,6	77,8	96,4	113,6	108,0	187,7	130,5	103,4
	III	96,8	96,8	92,6	92,1	96,1	105,4	103,9	96,0	93,9	95,3	99,8
	IV	87,6	87,5	97,3	98,1	66,5	72,3	81,2	97,0	84,2	93,1	100,2
1985	I	88,0	88,2	81,0	87,2	94,0	82,4	98,7	91,8	94,2	90,9	83,2
	II	98,8	98,4	90,1	95,4	113,8	106,4	86,3	105,2	51,5	98,3	109,3
	III	115,1	115,3	119,5	112,6	153,0	91,1	113,2	113,4	77,6	113,5	93,0
1983	06	90,3	90,9	98,3	89,0	65,0	133,7	100,5	78,5	102,9	105,7	63,8
	07	90,8	91,6	81,0	94,8	96,4	136,5	105,7	81,7	96,7	81,2	55,6
	08	100,6	100,5	104,6	135,6	89,0	91,0	105,5	79,9	129,8	62,1	116,3
	09	105,7	105,6	103,5	94,5	147,7	108,2	97,6	99,4	114,8	127,3	117,5
	10	103,8	103,6	111,2	116,2	77,7	115,9	102,7	104,3	54,9	58,2	121,3
	11	108,7	108,5	99,7	99,4	95,3	163,5	100,0	105,3	145,5	77,3	129,6
	12	101,2	101,1	102,2	97,9	101,3	97,2	127,7	103,6	40,2	151,2	115,5
1984	01	117,7	116,4	117,3	104,5	141,7	113,1	88,4	124,0	76,4	173,1	164,5
	02	102,2	102,3	96,6	121,6	86,9	86,2	111,3	112,0	95,4	82,6	101,1
	03	96,0	97,5	104,7	109,7	68,8	107,7	74,8	89,0	96,2	90,1	70,6
	04	98,0	98,5	99,6	99,3	68,4	91,4	110,6	125,2	126,9	90,6	88,1
	05	108,1	108,2	118,7	118,0	77,4	129,3	121,4	91,0	322,4	109,5	104,1
	06	102,8	102,1	92,1	125,7	90,5	74,9	108,8	107,1	136,0	102,6	155,5
	07	109,1	108,6	85,8	103,1	140,2	95,5	133,0	118,4	84,6	83,1	140,0
	08	97,2	97,2	112,1	69,3	104,3	121,9	108,2	93,0	73,2	95,4	97,5
	09	87,4	87,7	79,7	106,7	60,3	100,9	77,2	80,5	120,7	116,5	64,7
	10	85,7	85,8	96,7	83,1	51,6	87,9	96,9	94,6	146,0	102,6	79,5
	11	93,9	94,1	101,0	110,5	88,1	78,9	91,5	93,4	46,1	134,7	76,0
	12	83,7	83,0	94,6	103,4	62,3	48,2	59,4	104,0	90,7	62,2	136,4
1985	01	75,0	75,0	46,2	86,2	55,1	78,9	100,5	85,2	127,1	99,4	75,4
	02	90,1	91,1	107,3	80,4	107,3	82,8	74,4	91,9	90,3	108,3	67,5
	03	97,0	96,8	90,1	92,6	128,2	85,6	122,8	108,4	79,1	72,2	103,2
	04	101,8	101,3	105,8	93,1	109,0	116,2	82,6	105,5	54,1	95,4	115,7
	05	94,2	93,7	77,7	96,8	105,7	81,6	94,3	117,1	47,0	103,3	111,4
	06	100,6	100,7	88,1	96,2	128,5	129,0	81,3	93,9	58,3	95,9	94,4
	07	119,8	120,6	159,0	131,1	136,7	79,8	110,7	113,2	44,4	127,9	72,6
	08	113,2	113,7	105,0	115,3	148,0	93,4	114,7	110,2	153,6	191,7	73,2
	09	112,5	112,1	112,4	97,3	184,8	98,9	114,4	116,3	62,4	67,6	160,0
	10	104,9	104,5	91,3	:	:	98,0	116,2	:	:	154,5	:

AUFGESTALTE KUEKEN				CHICKS PLACED				POUSSINS MIS EN PLACE					
MASTRASSEN, MISCHRASSEN, HAHNENKUEKEN (SCHLACHTHUEHNERKUEKEN)				MEAT STOCK, MIXED (CHICKS FOR		STOCK & COCKERELS FATTENING)		POUSSINS (R.CHAIR, R.MIXTE & COQUELETS) (UTILISATION CHAIR)					
I	I	I	I	I	I	I	I	I	I	I	I	I	I
I	I	I	I	I	I	I	I	I	I	I	I	I	I
EUR-10	EUR-9	DEUTSCH LAND	FRANCE	ITALIA	NEDER- LAND	U.E.B.L. B.L.E.U.	UNITED KINGDOM	IRELAND	DANMARK	HELLAS			
1000													
1981	:	2275021	264032	645005	420429	322646	82418	426909	24782	78734	:	:	:
1982	:	2531463	249714	689323	439541	310249	86222	441777	26093	82930	:	:	:
1983	:	2171727	219377	639272	394641	283739	80469	443143	25585	80314	:	:	:
1984	:	2105745	218154	622663	318985	284206	80315	466862	27380	86118	:	:	:
1983 II	:	565197	58118	160993	111292	73074	22249	111634	6815	19746	:	19210	:
1983 III	:	551104	53765	163712	95979	73913	19669	115768	6373	19915	:	15462	:
1983 IV	:	522208	53957	153036	90781	69341	18266	110040	6095	19583	:	15011	:
1984 I	:	521899	52461	159856	81052	67264	19589	113669	6293	19640	:	17467	:
1984 II	:	551127	56225	160888	93168	71852	21599	118901	7457	19263	:	18089	:
1984 III	:	535843	52222	154312	82244	73126	19727	122515	7054	19844	:	16637	:
1984 IV	:	496879	54246	147607	62521	71964	19400	111777	6576	21371	:	18785	:
1985 I	:	521900	51226	163135	68411	69480	19578	120518	7114	21122	:	18043	:
1985 II	:	567663	55676	167460	94464	72222	22964	124504	6965	21145	:	20382	:
1985 III	:	572929	56505	164272	94636	77494	21480	126897	7331	22331	:	17076	:
1983 06	:	191530	19270	55129	38411	24588	6911	36751	2762	7152	:	5854	:
1983 07	:	164221	17452	47246	22009	24967	6526	37377	1952	6141	:	5057	:
1983 08	:	191615	18979	51660	41469	25084	6457	38891	2362	6108	:	5184	:
1983 09	:	195270	17324	64886	32501	23862	6686	39500	2060	7666	:	5211	:
1983 10	:	180033	17050	52084	33211	24554	6417	39043	1949	6416	:	5616	:
1983 11	:	156719	16400	42650	28808	22409	5776	32991	2148	5060	:	5083	:
1983 12	:	185456	20507	58302	28762	22378	6033	39006	1977	8077	:	4913	:
1984 01	:	175147	17764	48326	28667	21840	5916	44036	1896	6916	:	5732	:
1984 02	:	163590	17296	49318	23895	22832	6043	35255	1897	6013	:	5412	:
1984 03	:	183162	17402	62212	28470	22542	7630	34378	2499	7611	:	6323	:
1984 04	:	188288	18900	52689	32369	23624	7398	44478	2162	5732	:	6299	:
1984 05	:	180600	17853	52685	31762	24754	7545	36469	3034	6139	:	6026	:
1984 06	:	182239	19472	55514	29038	23474	6656	37954	2260	7592	:	5764	:
1984 07	:	169096	17703	44474	22356	22959	6857	45484	2301	6096	:	5591	:
1984 08	:	175742	20160	51320	26436	25025	6496	38705	2683	6148	:	5111	:
1984 09	:	191006	17359	58518	35174	25142	6174	38326	2070	7600	:	5521	:
1984 10	:	175271	20215	49448	20661	22990	6876	45189	2437	7007	:	6092	:
1984 11	:	145010	14987	40595	20393	25539	6264	29291	2141	5353	:	6431	:
1984 12	:	176598	19044	57564	21467	23435	6260	37306	1999	9011	:	6262	:
1985 01	:	164086	17792	48314	10344	23053	6346	47051	2745	8082	:	5961	:
1985 02	:	167977	16023	51406	25589	24100	6310	35783	2105	6260	:	5236	:
1985 03	:	189837	17410	63415	32478	22327	6922	37684	2244	6780	:	6846	:
1985 04	:	190978	18837	52764	32130	23435	8056	45544	2248	6271	:	7264	:
1985 05	:	189939	19568	51582	31329	24853	8119	39043	2343	6413	:	7324	:
1985 06	:	186874	17272	59515	30945	23924	6777	38657	2253	6461	:	5794	:
1985 07	:	189337	19077	48955	30299	25370	7390	47699	2905	6837	:	5888	:
1985 08	:	192515	18929	55605	33383	26595	7092	39437	2210	8825	:	5681	:
1985 09	:	191977	18499	59712	30954	25529	6998	39761	2216	6669	:	5507	:
1985 10	:	179648	18497	:	:	25685	6792	:	:	7333	:	:	:
GLEICHER ZEITRAUM DES VORJAHRES = 100													
1981	:	106.1	:	:	:	:	:	:	:	:	:	:	:
1982	:	102.5	:	:	:	:	:	:	:	:	:	:	:
1983	:	93.1	:	:	:	:	:	:	:	:	:	:	:
1984	:	97.0	:	:	:	:	:	:	:	:	:	:	:
SAME PERIOD OF THE PREVIOUS YEAR = 100													
1983 II	:	90.8	86.3	88.8	90.0	88.4	92.8	97.5	95.0	97.4	:	109.1	:
1983 III	:	92.9	83.3	95.2	87.8	94.3	91.7	97.9	99.3	94.7	:	85.6	:
1983 IV	:	98.4	99.2	98.3	90.0	97.8	94.7	110.6	95.4	86.6	:	89.3	:
1984 I	:	97.9	98.0	99.0	84.4	99.8	96.6	107.5	99.9	93.2	:	96.2	:
1984 II	:	97.5	96.7	99.9	83.7	98.3	97.1	106.5	109.4	97.6	:	94.2	:
1984 III	:	97.2	102.7	94.3	85.9	98.9	100.3	105.8	110.7	99.6	:	107.6	:
1984 IV	:	95.1	100.5	96.5	68.9	103.8	106.2	101.6	107.9	109.1	:	125.1	:
1985 I	:	-	97.6	102.1	84.4	103.3	99.9	106.0	113.1	107.5	:	103.3	:
1985 II	:	103.0	99.0	104.1	101.4	100.5	106.3	104.7	93.4	109.8	:	112.7	:
1985 III	:	106.9	102.3	106.5	115.1	106.0	108.9	103.6	103.9	112.5	:	102.6	:
MEME PERIODE DE L'ANNEE PRECEDENTE = 100													
1983 06	:	93.3	83.1	89.7	96.2	93.5	90.8	95.5	127.1	121.6	:	99.6	:
1983 07	:	85.0	78.3	90.4	60.8	101.4	85.7	96.0	70.4	75.9	:	82.9	:
1983 08	:	98.2	84.2	93.5	117.1	94.6	90.9	98.4	122.6	94.6	:	83.2	:
1983 09	:	95.3	88.0	100.4	86.2	87.5	99.5	99.1	106.5	118.4	:	91.1	:
1983 10	:	98.7	88.5	102.3	91.5	100.4	99.7	110.7	88.0	80.3	:	89.1	:
1983 11	:	99.4	106.6	99.0	89.9	100.6	88.2	109.5	123.5	83.6	:	91.2	:
1983 12	:	97.2	103.8	94.6	88.4	92.5	96.5	111.3	81.8	94.6	:	87.6	:
1984 01	:	98.1	110.0	93.4	81.1	95.4	90.9	120.4	95.3	88.5	:	102.2	:
1984 02	:	99.7	104.3	107.8	73.5	104.3	94.1	109.4	97.5	97.9	:	96.6	:
1984 03	:	96.1	83.6	97.2	101.3	99.8	103.8	93.2	105.6	93.6	:	91.1	:
1984 04	:	103.3	105.7	99.7	94.5	96.4	98.0	120.9	105.7	92.2	:	95.5	:
1984 05	:	94.4	85.1	99.3	82.2	103.2	96.9	95.7	151.2	96.2	:	89.2	:
1984 06	:	95.1	101.0	100.7	75.6	95.5	96.3	103.3	81.8	103.4	:	98.5	:
1984 07	:	103.0	101.4	99.1	102.8	92.0	105.1	121.7	117.9	99.3	:	110.3	:
1984 08	:	91.7	106.2	99.3	58.9	99.8	103.7	99.5	113.6	100.7	:	106.6	:
1984 09	:	97.8	100.2	90.3	108.2	105.4	92.3	97.0	100.5	99.1	:	105.9	:
1984 10	:	97.4	118.6	94.9	62.2	93.6	106.5	118.8	125.0	108.7	:	121.5	:
1984 11	:	92.5	91.4	95.2	70.8	114.0	108.4	88.8	98.7	105.8	:	126.5	:
1984 12	:	95.2	92.9	98.7	74.6	104.7	103.8	95.6	101.1	111.6	:	127.5	:
1985 01	:	93.7	100.2	100.0	36.1	105.6	107.3	106.8	145.8	134.3	:	104.0	:
1985 02	:	102.7	92.6	104.2	107.1	105.3	104.4	101.5	110.9	104.1	:	96.7	:
1985 03	:	103.6	100.0	101.9	114.1	99.0	90.7	101.5	89.8	89.1	:	108.3	:
1985 04	:	101.4	99.7	100.1	99.3	99.2	109.1	104.7	164.0	109.4	:	115.3	:
1985 05	:	105.1	109.6	104.7	98.8	100.4	107.6	107.2	81.2	137.0	:	121.5	:
1985 06	:	102.5	88.7	107.2	106.6	101.9	101.8	102.4	99.7	87.4	:	100.5	:
1985 07	:	112.0	107.8	110.1	133.9	110.5	107.8	104.9	126.2	112.1	:	105.3	:
1985 08	:	109.5	93.9	108.3	136.6	106.3	105.9	101.9	82.4	143.5	:	102.8	

AUFGESTALTE KUEKEN HUEHNERKUEKEN DER LEGERASSEN (WEIBLICHE GEBRAUCHSKUEKEN)												
CHICKS PLACED LAYING STOCK (FEMALES FOR LAYING)												
POUSSINS MIS EN PLACE POULETTES DE RACE PONTE (UTILISATION)												
	EUR-10	EUR-9	DEUTSCH LAND	FRANCE	ITALIA	NEDER- LAND	U.E.B.L. B.L.E.U.	UNITED KINGDOM	IRELAND	DANMARK	HELLAS	

1000

1981		211425	207432	40569	46911	32745	31362	10407	39413	1594	4216	3993
1982		207503	203598	39314	51402	28059	29900	9439	38390	2128	4402	3904
1983		190501	187409	37932	42464	24834	32489	9903	33617	1796	4006	3091
1984		186143	183134	38051	43249	20838	30400	9622	34356	2111	4016	3008
1983	II	52072	50966	10681	12443	6730	8084	2675	8363	513	1269	1126
	III	43039	42554	8653	9754	5215	7692	2143	7856	400	857	485
	IV	48337	47992	8731	10607	7470	8412	2341	8993	419	891	345
1984	I	49651	48492	10453	10967	5576	8427	2457	9066	419	1061	1160
	II	53367	52269	11095	13736	5259	7791	3038	9033	963	1275	1098
	III	41105	40713	8011	8396	5013	8104	2226	7538	375	851	393
	IV	42020	41662	8492	10150	4990	6078	1901	8719	353	829	358
1985	I	43067	42042	8470	9358	4731	6946	2424	8320	395	964	1025
	II	52056	50677	10000	12690	5723	8287	2621	9499	496	1254	1379
	III	46284	45959	9570	9583	6796	7383	2519	8545	291	966	325
1983	06	16126	15898	3194	3831	1762	2991	853	2635	168	401	228
	07	12177	12004	2046	2499	1410	2624	612	2445	142	319	173
	08	14196	14048	3054	3629	1733	2301	742	2286	118	195	148
	09	16665	16501	3553	3626	2072	2767	789	3125	140	343	164
	10	17048	16904	3410	3920	2383	2818	654	3321	114	234	144
	11	15324	15215	2506	3061	2270	2957	825	3067	203	250	110
	12	15965	15873	2815	3626	2817	2637	862	2605	102	407	92
1984	01	16224	15880	3174	2874	2256	2912	657	3552	100	402	344
	02	14859	14493	2577	3358	1711	2616	923	2843	140	248	366
	03	18568	18118	4702	4735	1609	2899	877	2671	267	411	450
	04	18118	17667	3830	4354	1519	2500	1043	3660	246	417	451
	05	18763	18348	4324	4558	1912	3050	1067	2552	489	447	415
	06	16486	16254	2941	4824	1828	2241	928	2821	228	411	232
	07	13027	12869	1755	2436	1978	2506	814	2895	120	265	158
	08	13644	13503	3425	2174	1817	2805	803	2126	86	186	141
	09	14434	14340	2832	3786	1219	2793	609	2517	169	399	94
	10	14511	14418	3299	3110	1212	2476	634	3143	167	240	93
	11	14346	14246	2531	3361	2015	2332	755	2866	94	336	100
	12	13163	12998	2662	3679	1763	1270	512	2710	92	253	165
1985	01	11991	11731	1466	2496	1104	2298	660	3026	127	399	260
	02	13652	13359	2767	2748	1862	2166	687	2613	126	269	293
	03	17423	16951	4237	4114	1766	2482	1077	2681	142	296	472
	04	18377	17747	4051	3805	1652	2906	861	3862	133	398	630
	05	17458	16974	3359	4298	2062	2489	1006	2988	230	462	484
	06	16221	15956	2590	4587	2008	2892	754	2649	133	394	265
	07	15478	15351	2791	3434	2442	2001	901	3276	53	339	127
	08	14882	14813	3595	2503	2251	2620	921	2342	133	357	69
	09	15924	15795	3183	3646	2103	2762	697	2927	105	270	129
	10	15158	15052	3012	:	:	2426	737	:	:	370	:

GLEICHER ZEITRAUM DES VORJAHRES = 100												
SAME PERIOD OF THE PREVIOUS YEAR = 100												
MEME PERIODE DE L'ANNEE PRECEDENTE = 100												
1981		:	103,5	:	:	:	:	:	:	:	:	:
1982		:	98,2	:	:	:	:	:	:	:	:	:
1983		:	92,0	:	:	:	:	:	:	:	:	:
1984		:	97,7	:	:	:	:	:	:	:	:	:
1983	II	86,5	87,0	95,8	87,0	70,0	101,4	95,3	80,1	84,7	87,3	68,6
	III	100,5	100,6	97,5	108,7	119,8	101,9	102,5	87,3	111,2	87,8	93,6
	IV	108,1	107,8	104,7	104,8	109,5	123,0	109,5	104,4	69,8	95,3	153,5
1984	I	105,5	105,6	105,9	113,5	102,9	101,5	89,5	107,9	90,4	107,3	102,2
	II	102,5	102,6	103,9	110,4	78,1	96,4	113,6	108,0	187,7	100,5	97,5
	III	95,5	95,7	92,6	86,1	96,1	105,4	103,9	96,0	93,9	99,3	80,9
	IV	86,9	86,8	97,3	95,7	66,8	72,3	81,2	97,0	84,2	93,1	103,7
1985	I	86,7	86,7	81,0	85,3	84,9	82,4	98,7	91,8	94,2	90,9	88,4
	II	97,5	97,0	90,1	92,4	108,8	106,4	86,3	105,2	51,5	98,3	125,6
	III	112,6	112,9	119,5	114,1	135,6	91,1	113,2	113,4	77,6	113,5	82,8
1983	06	:	91,5	98,3	88,4	61,7	133,7	100,5	78,5	102,9	105,7	72,6
	07	:	92,2	81,0	95,3	104,8	106,5	105,7	81,7	96,7	81,2	57,9
	08	:	102,9	104,6	149,5	101,5	91,0	105,5	79,9	129,8	62,1	131,0
	09	:	105,5	103,5	92,3	159,6	108,2	97,6	99,4	114,8	127,3	154,7
	10	:	107,3	111,2	118,9	91,3	115,9	102,7	104,3	54,9	68,2	197,0
	11	:	112,3	99,7	99,2	116,8	163,5	100,0	105,3	145,5	77,3	131,9
	12	:	104,4	102,2	97,0	124,4	97,2	127,7	103,6	40,2	151,2	133,3
1984	01	:	118,5	117,3	103,2	164,4	113,1	88,4	124,0	76,4	173,1	178,1
	02	:	101,8	96,6	123,2	88,6	86,2	111,3	112,0	95,4	82,6	97,9
	03	:	99,1	104,7	114,1	76,1	107,7	74,8	89,0	96,2	90,1	79,2
	04	:	98,5	99,6	93,8	68,9	91,4	110,6	125,2	126,9	90,6	90,2
	05	:	107,3	118,7	114,8	69,2	129,3	121,4	91,0	322,4	109,5	104,3
	06	:	102,2	92,1	125,9	103,7	74,9	108,8	107,1	136,0	102,6	101,8
	07	:	107,2	85,8	97,5	140,3	95,5	133,0	118,4	84,6	83,1	91,3
	08	:	96,1	112,1	59,9	104,8	121,9	108,2	93,0	73,2	95,4	95,0
	09	:	86,9	79,7	104,4	58,8	100,9	77,2	80,5	120,7	116,5	57,3
	10	:	85,3	96,7	79,3	50,9	87,9	96,9	94,6	146,0	102,6	64,7
	11	:	93,6	101,0	109,8	88,8	78,9	91,5	93,4	46,1	134,7	91,3
	12	:	81,9	94,6	101,5	62,6	48,2	59,4	104,0	90,7	62,2	179,3
1985	01	:	73,9	46,2	86,8	48,9	78,9	100,5	85,2	127,1	99,4	75,6
	02	:	92,2	107,3	81,8	108,8	82,8	74,4	91,9	90,3	108,3	80,1
	03	:	93,6	90,1	86,9	109,7	85,6	122,8	100,4	79,1	72,2	104,9
	04	:	100,5	105,8	87,4	108,8	116,2	82,6	105,5	54,1	95,4	139,7
	05	:	92,5	77,7	94,3	107,8	81,6	94,3	117,1	47,0	103,3	116,6
	06	:	98,2	88,1	95,1	109,9	129,0	81,3	93,9	58,3	95,9	114,2
	07	:	119,3	159,0	141,0	123,4	79,8	110,7	113,2	44,4	127,9	80,4
	08	:	109,7	105,0	115,1	123,9	93,4	114,7	110,2	153,6	191,7	49,1
	09	:	110,1	112,4	96,3	172,6	98,9	114,4	116,3	62,4	67,6	137,2
	10	:	104,4	91,3	:	:	98,0	116,2	:	:	154,5	:

AUFGESTALTE KUEKEN CHICKS PLACED POUSSINS MIS EN PLACE
 HUEHNERKUEKEN DER MASTRASSEN MEAT STOCK (GRANDPARENT & PARENT FEMALES) POULETTES DE RACE CHAIR (SELECTION & MULTIPLICATION)
 (WEIBLICHE ZUCHT- UND VERMEHRUNGSKUEKEN)

J	I	I	I	I	MEAT STOCK					POULETTES DE RACE CHAIR				
					EUR-10	EUR-9	DEUTSCH LAND	FRANCE	ITALIA	NEDER- LAND	U.E.B.L. B.L.E.U.	UNITED KINGDOM	IRELAND	DANMARK
1000														
1981	:	28143	1084	7231	4916	5898	1045	5163	244	672	713			
1982	:	28433	859	6855	6063	6037	785	5090	237	629	705			
1983	:	27561	892	6473	4938	5512	759	5290	183	718	623			
1984	:	27208	1380	6389	3906	5800	694	5401	257	666	439			
1983	II	7186	7154	114	1697	1119	1552	164	1310	33	187	160		
	III	6750	6739	319	1668	993	1302	213	1323	58	157	182		
	IV	6492	6459	236	1501	1143	1172	167	1385	56	196	148		
1984	I	6575	6923	190	1700	972	1706	172	1285	68	149	5		
	II	7199	7123	523	1591	992	1465	145	1436	16	193	191		
	III	6725	6676	80	1674	992	1435	228	1320	86	115	143		
	IV	6635	6485	587	1424	950	1194	149	1360	87	209	353		
1985	I	7213	7103	5	1911	1033	1756	230	1358	50	177	251		
	II	7450	7312	422	1667	1238	1462	223	1374	60	214	216		
	III	7490	7379	326	1753	1503	1771	214	1506	5	216	194		
1983	06	2588	2556	5	634	425	571	56	449	10	46	49		
	07	2349	2338	118	501	361	481	85	457	5	36	72		
	08	2006	2006	91	522	268	369	50	391	19	63	62		
	09	2395	2395	110	645	365	452	78	475	40	59	48		
	10	2160	2160	83	453	319	402	59	519	17	56	87		
	11	2140	2140	91	500	387	350	29	449	24	76	9		
	12	2192	2159	63	548	437	420	79	417	15	64	52		
1984	01	2006	2354	84	512	360	581	39	489	21	5	5		
	02	2257	2257	89	552	367	550	62	380	11	89	26		
	03	2313	2313	17	636	245	575	71	416	36	66	59		
	04	2410	2365	238	376	338	409	76	564	2	46	54		
	05	2180	2202	147	486	295	569	42	397	14	40	21		
	06	2609	2557	138	729	359	487	50	475	5	106	115		
	07	2173	2148	5	540	309	427	91	574	51	42	45		
	08	2424	2402	110	589	335	542	92	334	25	17	48		
	09	2129	2127	5	545	349	466	45	412	11	55	50		
	10	2265	2148	130	364	309	459	41	528	38	89	217		
	11	1794	1768	114	415	263	314	21	378	15	37	57		
	12	2576	2569	343	645	378	421	87	454	34	82	79		
1985	01	2223	2211	5	602	179	654	95	507	31	74	79		
	02	2606	2575	181	650	511	515	67	416	20	86	64		
	03	2384	2317	5	659	343	587	68	435	0	16	108		
	04	2294	2238	221	421	395	475	50	397	16	49	53		
	05	2444	2405	64	555	367	545	122	470	19	95	41		
	06	2731	2668	137	691	476	442	51	507	24	70	122		
	07	2525	2518	107	676	513	668	62	553	5	41	45		
	08	2482	2463	152	543	566	570	64	431	37	91	30		
	09	2484	2398	66	534	425	533	88	522	7	84	120		
	10	:	:	242	:	:	507	47	:	:	67	:		

J	I	GLEICHER ZEITRAUM DES VORJAHRES = 100			SAME PERIOD OF THE PREVIOUS YEAR = 100					MEME PERIODE DE L'ANNEE PRECEDENTE = 100				
		EUR-10	EUR-9	DEUTSCH LAND	FRANCE	ITALIA	NEDER- LAND	U.E.B.L. B.L.E.U.	UNITED KINGDOM	IRELAND	DANMARK	HELLAS		
1981	:	107,3	:	:	:	:	:	:	:	:	:	:		
1982	:	101,0	:	:	:	:	:	:	:	:	:	:		
1983	:	96,9	:	:	:	:	:	:	:	:	:	:		
1984	:	98,7	:	:	:	:	:	:	:	:	:	:		
1983	II	95,6	96,0	39,6	103,6	66,0	112,5	84,5	98,7	37,1	105,8	85,0		
	III	87,8	88,0	160,8	88,6	62,6	74,9	130,7	98,6	142,7	70,4	140,3		
	IV	106,0	105,5	80,5	99,7	84,4	89,7	59,6	125,2	256,7	637,1	75,9		
1984	I	90,6	96,1	85,4	105,8	57,8	114,8	80,0	101,0	184,2	83,5	-185,6		
	II	100,2	99,6	459,8	93,8	88,6	94,4	88,4	109,6	48,2	103,1	119,7		
	III	99,6	99,1	25,0	100,4	99,9	110,2	107,0	99,8	147,7	73,7	78,6		
	IV	102,2	100,4	248,5	94,9	83,1	101,9	59,2	98,2	155,7	106,3	238,8		
1985	I	109,7	102,6	-12,2	112,4	106,3	102,9	133,7	105,7	74,6	118,8	-101,0		
	II	103,5	102,7	80,6	104,8	124,8	99,8	153,8	95,7	376,7	111,2	113,0		
	III	111,4	110,5	408,0	104,7	151,6	123,4	93,9	114,1	-56,5	187,1	136,0		
1983	06	:	104,3	2,8	160,1	59,6	143,1	78,9	93,9	33,8	182,7	:		
	07	:	92,0	342,6	74,8	70,3	95,6	154,5	102,9	-0,0	55,4	:		
	08	:	80,1	127,9	108,8	61,1	50,5	111,1	86,5	168,5	80,0	:		
	09	:	91,6	118,9	88,1	57,3	89,3	123,8	106,5	217,5	73,2	:		
	10	:	99,4	155,7	86,9	67,6	88,7	58,4	154,9	313,0	81,6	:		
	11	:	107,3	59,6	135,9	83,7	78,3	24,0	111,4	191,9	1468,4	:		
	12	:	110,5	71,0	89,0	103,8	103,4	136,2	113,3	384,6	-151,4	:		
1984	01	:	83,4	98,4	91,3	37,1	140,0	59,1	94,2	605,9	-12,1	:		
	02	:	112,2	135,2	115,2	91,6	116,8	117,0	118,4	82,0	156,9	:		
	03	:	97,4	24,0	112,2	78,4	95,8	74,0	96,3	187,4	103,4	:		
	04	:	103,9	782,6	76,1	86,5	81,2	172,7	132,7	18,5	41,2	:		
	05	:	94,8	188,4	85,4	97,3	119,3	65,6	91,1	130,8	139,0	:		
	06	:	100,0	2518,2	115,0	84,5	85,3	48,2	105,8	-0,0	230,6	:		
	07	:	91,8	-7,3	107,8	85,5	88,8	107,1	125,6	33292****	118,4	:		
	08	:	119,7	120,9	112,8	129,9	146,9	184,0	85,4	132,6	27,7	:		
	09	:	88,8	-19,4	84,5	95,7	103,1	57,7	86,7	27,1	95,7	:		
	10	:	99,5	156,6	80,4	96,9	114,2	69,5	101,7	222,5	159,6	:		
	11	:	82,6	125,6	83,0	68,1	89,7	72,4	84,2	62,6	49,1	:		
	12	:	119,0	547,5	117,7	86,4	100,2	110,1	108,9	228,0	128,3	:		
1985	01	:	93,9	-74,9	117,6	49,8	112,6	243,6	103,7	148,5	-1076,0	:		
	02	:	114,1	202,7	117,8	139,2	93,6	108,1	109,5	172,8	96,8	:		
	03	:	100,2	-819,2	103,6	140,1	102,1	95,8	104,6	0,3	24,1	:		
	04	:	94,7	93,1	111,9	116,9	116,1	65,8	70,4	717,4	106,0	:		
	05	:	109,2	43,3	114,2	126,6	95,8	290,5	118,4	141,9	236,5	:		
	06	:	106,4	98,6	96,8	132,4	90,8	188,9	106,7	15794****	66,2	:		
	07	:	117,3	-1241,8	125,2	166,1	156,4	68,1	96,3	-183,1	98,2	:		
	08	:	102,6	138,9	92,2	169,1	105,2	69,6	129,0	148,0	523,7	:		
	09	:	112,7	-309,8	98,0	121,8	114,4	195,6	126,7	69,4	149,8	:		
	10	:	:	186,0	:	:	110,5	114,6	:	:	75,9	:		

I	AUFGESTALTE KUEKEN											
	HUEHNERKUEKEN DER MASTRASSEN (GEBRAUCHSKUEKEN)											
	I	I	I	I	I	I	I	I	I	I	I	I
EUR-10												
1000												
1981	:	2239548	2172360	256818	614185	369077	314552	78545	425690	24694	78734	65855
1982	:	2299938	2234229	243096	662267	390451	300765	82479	440612	25976	82930	64724
1983	:	2153034	2088966	212442	613813	359181	273084	76981	442044	25320	80314	63479
1984	:	2093181	2025909	211984	594999	289510	272298	76902	465742	27292	80118	66624
1983	II	558124	540363	56370	153074	100299	70228	21266	111365	6738	19746	17850
1983	III	548426	532882	51952	158211	88995	71161	18890	115474	6273	19915	15303
1983	IV	518888	504000	52356	148159	82960	66548	17454	109781	6050	19583	14611
1984	I	516619	501047	51007	152313	73357	64173	18795	113415	6272	19640	15369
1984	II	543632	526834	54766	152093	83486	68720	20672	118614	7446	19263	16552
1984	III	534278	517861	53724	148677	75332	70375	18862	122225	7022	19844	16295
1984	IV	498656	480170	52487	141916	57336	69030	18573	111488	6552	21371	18408
1985	I	516304	499815	49766	155281	60573	65656	18793	120222	7086	21122	16343
1985	II	562195	543183	54094	159105	84289	69141	21969	124243	6933	21145	19059
1985	III	567056	550157	54922	158754	83407	74145	20731	126613	7270	22331	16681
1983	06	189838	184060	18818	52770	35253	23506	6597	36657	2751	7152	5783
1983	07	163612	158393	16868	45395	19956	23980	6294	37274	1944	6141	5042
1983	08	190763	185671	18284	49822	39420	24096	6193	38789	2354	6108	5124
1983	09	194051	188818	16800	62994	29619	23085	6403	39411	1975	7666	5137
1983	10	179011	173918	16477	50476	30483	23701	6199	37957	1941	6446	4966
1983	11	156091	151060	15857	41065	25491	21554	5536	32907	2134	5060	4967
1983	12	183786	179022	20022	56618	25986	21293	5719	38917	1975	8077	4678
1984	01	174305	168988	17290	46536	26042	20907	5712	43929	1891	6016	5244
1984	02	161305	156674	16915	47006	21084	21778	5811	35191	1886	6013	4612
1984	03	181008	175384	16802	58771	26231	21488	7272	34295	2495	7611	5513
1984	04	186419	180585	18392	49377	29661	22812	7140	44372	2162	5732	5567
1984	05	177442	171844	17358	49433	28301	23699	7148	36373	3034	6139	5575
1984	06	179771	174405	19016	53283	25524	22209	6384	37869	2249	7392	5410
1984	07	168529	163167	17250	42667	20031	22300	5560	45361	2295	6096	5389
1984	08	175046	169460	19481	49501	22053	23912	6396	38630	2568	6148	5458
1984	09	190703	185254	16993	56409	33247	24163	5906	38234	2059	7600	5448
1984	10	175716	169675	19654	47651	17097	21761	6551	45067	2430	7607	6009
1984	11	145915	139494	14376	38851	18470	24568	5971	29206	2131	5353	6376
1984	12	177024	171000	18438	55414	19769	22601	6051	37215	1990	9011	6023
1985	01	164364	158798	17320	46700	8825	21722	6122	46935	2753	8082	5530
1985	02	164788	159935	15494	48488	22531	22885	6091	35688	2097	6260	4788
1985	03	187153	181003	16953	60093	29218	21049	6580	37599	2236	6780	6025
1985	04	189377	182829	18181	49706	29162	22468	7675	46463	2242	6271	6634
1985	05	188193	181313	19186	52268	27803	23684	7786	38994	2449	8413	6865
1985	06	184625	179041	17627	57132	27324	22939	6508	38786	2242	6461	5560
1985	07	187067	181163	19517	47044	26465	23947	7066	47589	2872	6837	5766
1985	08	190401	184769	18343	53522	29446	25539	6833	39344	2197	8825	5866
1985	09	185898	182806	18062	57898	27496	24659	6812	39680	2201	6649	5349
1985	10	180363	174208	17983	:	:	24599	6558	:	:	7333	:
GLEICHER ZEITRAUM DES VORJAHRES = 100			SAME PERIOD OF THE PREVIOUS YEAR = 100					MEME PERIODE DE L'ANNEE PRECEDENTE = 100				
1981	:	105,8	:	:	:	:	:	:	:	:	:	:
1982	102,7	102,8	:	:	:	:	:	:	:	:	:	:
1983	93,6	93,5	:	:	:	:	:	:	:	:	:	:
1984	97,2	97,0	:	:	:	:	:	:	:	:	:	:
1983	II	91,6	91,1	85,6	88,7	92,1	87,6	92,7	97,5	94,2	97,4	112,3
1983	III	92,8	93,0	82,4	94,8	89,6	93,6	91,3	97,9	98,3	94,7	86,1
1983	IV	98,3	98,6	99,6	98,2	91,3	96,9	95,0	110,6	95,1	86,6	89,3
1984	I	97,9	97,9	98,5	98,7	84,4	98,5	97,0	107,6	100,2	93,2	97,8
1984	II	97,4	97,5	97,2	99,4	83,2	97,9	97,2	106,5	110,5	97,6	92,7
1984	III	97,4	97,2	103,4	94,0	84,6	98,9	99,9	105,8	111,9	99,6	106,5
1984	IV	96,1	95,3	106,3	95,8	69,1	103,7	106,4	101,6	108,3	109,1	126,0
1985	I	99,9	99,8	101,9	97,6	82,6	102,3	100,0	106,0	113,0	107,5	106,3
1985	II	103,4	103,1	98,8	104,6	101,0	100,6	106,3	104,7	93,1	109,8	115,1
1985	III	106,1	106,2	102,2	106,8	110,7	105,4	109,9	103,6	103,5	112,5	102,4
1983	06	93,5	93,3	83,1	89,7	97,0	92,8	90,2	95,5	127,2	121,6	101,8
1983	07	84,8	84,8	77,0	89,9	60,4	100,4	84,9	96,0	76,7	75,9	83,5
1983	08	98,0	98,5	83,1	93,1	122,0	93,8	90,8	98,4	122,6	94,6	83,3
1983	09	95,4	95,6	87,7	100,3	87,2	87,3	99,1	99,2	102,5	118,4	91,9
1983	10	98,7	99,0	88,2	102,3	93,0	99,9	101,1	110,7	88,1	80,3	90,3
1983	11	99,5	99,8	106,8	98,5	92,4	99,9	88,6	109,6	122,0	83,6	90,6
1983	12	97,0	97,3	105,3	94,5	88,3	91,0	95,6	111,4	81,9	94,6	86,9
1984	01	98,1	98,1	110,3	93,2	80,1	94,3	91,0	120,5	95,4	88,5	100,3
1984	02	99,1	99,3	105,7	107,2	71,0	102,3	93,2	109,4	98,2	97,9	95,5
1984	03	96,7	96,6	83,7	97,0	106,1	99,1	106,0	93,2	105,9	93,6	97,5
1984	04	104,0	104,0	105,9	99,1	97,6	96,3	99,3	120,9	108,8	92,2	96,9
1984	05	93,9	94,1	86,0	97,9	81,6	102,9	95,6	95,7	151,8	96,2	88,2
1984	06	94,7	94,8	101,0	101,0	72,4	94,5	96,8	103,3	81,8	103,4	93,6
1984	07	103,0	103,0	102,3	94,0	100,4	93,0	104,2	121,7	118,1	99,3	106,9
1984	08	91,8	91,3	106,5	99,6	55,9	99,2	103,3	99,6	113,3	100,7	106,5
1984	09	98,3	98,1	101,1	89,5	112,3	104,7	92,2	97,0	104,3	99,1	106,1
1984	10	98,2	97,6	119,3	94,4	62,6	91,8	105,7	118,7	125,2	108,7	121,0
1984	11	93,5	92,3	90,8	94,6	69,7	114,4	107,9	88,8	99,9	105,8	128,4
1984	12	96,3	95,5	92,1	97,9	76,1	106,1	105,8	95,6	100,7	111,6	128,8
1985	01	94,3	94,0	100,2	100,4	33,9	103,9	107,2	106,8	145,6	134,3	105,5
1985	02	102,2	102,1	91,6	103,2	106,9	105,1	104,8	101,4	111,2	104,1	103,8
1985	03	103,4	103,2	100,9	102,2	111,4	98,0	90,5	109,6	89,6	89,1	109,3
1985	04	101,6	101,2	98,9	100,7	98,3	98,5	107,5	104,7	103,7	109,4	119,2
1985	05	106,1	105,5	110,5	105,7	98,2	99,9	108,9	107,2	80,7	137,0	123,1
1985	06	102,7	102,7	88,0	107,2	107,1	103,5	101,9	102,4	99,7	87,4	102,8
1985	07	111,0	111,0	107,3	110,3	132,1	107,4	108,0	104,9	125,1	112,1	107,0
1985	08	108,8	109,0	94,2	108,5	133,5	106,8	106,8	101,8	82,4	143,5	102,0
1985	09	99,4	99,4	106,3	102,6	82,7	102,1	115,3	103,8	106,9	87,8	98,2
1985	10	102,6	102,7	91,5	:	:	113,0	100,1	:	:	104,7	:

AUFGESTALTE KUEKEN	CHICKS PLACED	POUSSINS MIS EN PLACE
TRUTHUEHNER (GEBRAUCHSKUEKEN)	TURKEYS (CHICKS FOR FATTENING)	DINDONNEAUX (UTILISATION)

		EUR-10		EUR-9		DEUTSCH LAND	FRANCE	ITALIA	NEDER- LAND	U. E. B. L. B. L. E. U.	UNITED KINGDOM	IRELAND	DANMARK	HELLAS		
		1000														
1981	I	:	117758	5194	55279	26230	2364	:	23512	1837	68	64				
1982	I	:	127582	5807	59271	29273	2491	:	26097	1858	83	55				
1983	I	:	123844	6342	57718	24877	2214	:	27613	2188	90	78				
1984	I	:	118914	6540	56563	19693	2221	:	28726	2075	63	82				
1983	II		32195	31875	1602	14196	7182	517	339	6621	592	408	609			
	III		33352	33202	1648	15250	5355	635	411	8654	857	415	274			
	IV		28538	28538	1577	14451	5476	548	96	5877	356	26	-			
1984	I		27057	27057	1545	12587	5038	429	127	6509	494	173	23			
	II		30570	30315	1653	14770	5298	487	159	6700	470	295	562			
	III		32337	32106	1835	14524	4610	704	347	8833	712	237	393			
	IV		29443	29437	1508	15082	4747	601	111	6684	398	50	9			
1985	I		26672	26672	1630	12009	5014	498	137	6611	521	166	44			
	II		31766	31572	1819	15623	5378	633	325	6843	466	145	497			
	III		35687	35580	2171	16893	4923	786	257	9042	843	289	299			
1983	06		12194	12107	625	5745	2370	171	121	2413	266	214	218			
	07		10340	10259	546	4804	1273	148	63	3002	311	87	160			
	08		10667	10599	525	4292	1863	228	93	3088	358	151	85			
	09		12346	12345	577	6154	2219	259	255	2564	188	177	29			
	10		10367	10367	562	5518	1978	222	48	1949	95	26	-			
	11		9175	9175	537	4482	1835	138	12	1926	92	-	-			
	12		8996	8996	478	4451	1663	188	36	2002	169	-	-			
1984	01		9195	9195	504	3957	1800	174	18	2505	212	-	-			
	02		8835	8835	479	3967	1930	112	36	2036	150	36	-			
	03		9027	9027	562	4663	1309	163	73	1968	122	138	23			
	04		9106	9096	481	4029	1687	144	5	2479	98	90	87			
	05		9899	9797	588	4742	1837	159	74	1969	166	38	220			
	06		11564	11421	584	5999	1774	184	113	2252	236	116	255			
	07		11451	11328	564	4941	1647	206	141	3409	202	89	201			
	08		10716	10707	640	4572	1679	196	59	3019	384	86	53			
	09		10170	10070	631	5011	1283	302	147	2405	126	62	140			
	10		8998	8993	519	5207	1402	220	82	2266	116	28	7			
	11		8630	8629	521	3907	1690	183	7	2081	116	3	2			
	12		10814	10814	468	5968	1655	198	22	2337	166	19	-			
1985	01		8843	8843	558	3878	1403	169	16	2532	239	19	-			
	02		8358	8358	544	3610	1845	162	19	1978	128	407	7			
	03		9471	9471	529	4521	1766	167	102	2101	154	171	37			
	04		9387	9315	521	4200	1632	174	99	2460	115	98	142			
	05		10401	10297	651	5071	1903	199	113	2086	102	21	186			
	06		11978	11960	647	6351	1843	260	113	2297	249	26	170			
	07		12583	12502	628	5931	1672	264	79	3424	294	77	206			
	08		11281	11272	737	4928	1752	292	81	3039	337	54	24			
	09		11822	11805	806	6034	1500	230	97	2579	212	158	69			
	10		11969	12034	567	:	:	273	62	:	:	20	:			
GLEICHER ZEITRAUM DES VORJAHRES = 100			SAME PERIOD OF THE PREVIOUS YEAR = 100											MEME PERIODE DE L'ANNEE PRECEDENTE = 100		
1981	:	104,0	:	:	:	:	:	:	:	:	:	:	:	:	:	
1982	:	108,3	:	:	:	:	:	:	:	:	:	:	:	:	:	
1983	:	97,1	:	:	:	:	:	:	:	:	:	:	:	:	:	
1984	:	96,0	:	:	:	:	:	:	:	:	:	:	:	:	:	
1983	II	97,2	96,9	108,2	91,6	97,2	86,5	148,7	99,0	191,3	120,3	136,6				
	III	94,0	93,8	104,5	94,2	66,4	82,3	123,6	121,8	118,8	109,1	143,4				
	IV	96,8	96,8	112,9	104,4	81,3	90,0	92,3	97,0	77,2	20,9	100,0				
1984	I	89,4	89,5	102,0	91,1	73,4	83,5	66,5	100,7	128,9	76,4	48,7				
	II	95,0	95,1	103,1	104,0	73,8	94,2	46,9	101,2	79,4	72,2	92,2				
	III	97,0	96,7	111,3	95,2	86,1	110,9	84,4	102,1	83,1	57,1	143,5				
	IV	103,2	103,2	95,6	104,4	86,7	109,7	115,6	113,7	111,8	188,3	100,0				
1985	I	98,6	98,6	105,5	95,4	99,5	116,1	107,9	101,6	105,4	95,7	189,1				
	II	103,9	104,1	110,1	105,8	101,5	130,0	204,4	102,1	99,3	49,3	88,5				
	III	110,4	110,8	118,4	116,3	106,8	111,6	74,1	102,4	118,3	122,1	76,0				
1983	06	:	103,8	107,2	95,8	121,5	112,5	216,1	130,0	201,7	114,6	123,9				
	07	:	91,0	102,7	100,0	38,8	56,9	75,0	166,1	104,3	57,7	135,6				
	08	:	90,1	104,1	85,0	78,0	120,6	91,2	103,5	116,3	203,1	203,1				
	09	:	100,0	106,7	97,0	92,7	80,2	174,7	110,6	142,5	177,2	92,9				
	10	:	104,1	119,5	110,5	97,9	78,7	70,6	105,6	56,1	43,1	100,0				
	11	:	106,1	112,0	118,2	93,6	79,8	66,7	94,2	88,7	0,0	100,0				
	12	:	82,7	107,1	88,0	60,3	122,1	200,0	92,3	90,1	0,0	100,0				
1984	01	:	91,5	106,6	94,2	64,8	90,6	33,3	113,1	192,2	0,0	100,0				
	02	:	96,1	94,7	94,9	94,1	97,4	62,1	99,4	188,1	46,0	0,0				
	03	:	82,1	104,8	85,7	64,3	69,1	92,4	89,5	64,9	102,2	71,9				
	04	:	90,1	90,2	93,7	60,6	87,8	-22,8	120,6	55,7	64,6	74,7				
	05	:	101,3	132,4	114,2	80,5	87,4	77,9	91,5	128,8	161,3	80,0				
	06	:	94,3	93,4	104,4	74,9	107,6	93,4	93,3	71,8	54,3	117,0				
	07	:	110,4	103,3	102,9	129,4	139,2	223,8	113,6	64,9	103,0	125,6				
	08	:	101,0	121,8	106,5	90,1	86,0	63,4	97,8	107,3	56,8	61,5				
	09	:	81,6	109,5	81,4	57,8	116,6	57,6	93,8	67,2	34,9	482,8				
	10	:	96,4	92,3	94,4	70,9	99,1	170,8	116,3	122,0	105,7	100,0				
	11	:	94,1	97,1	87,2	92,1	132,6	58,3	108,0	125,5	100,0	100,0				
	12	:	120,2	97,8	134,1	99,5	105,3	61,1	116,7	98,6	100,0	100,0				
1985	01	:	96,2	110,7	98,0	78,0	97,1	88,9	101,1	112,7	100,0	100,0				
	02	:	94,6	113,5	91,0	95,6	144,6	52,8	97,2	80,2	129,8	100,0				
	03	:	104,9	94,0	97,0	135,0	116,8	139,7	106,8	126,0	73,3	158,7				
	04	:	102,4	108,4	104,2	96,7	120,8	-35,6	99,2	116,8	108,8	163,2				
	05	:	105,1	110,7	106,9	103,6	125,2	152,7	105,9	61,8	23,8	84,3				
	06	:	104,7	110,8	105,9	103,9	141,3	100,0	102,0	121,1	62,4	66,7				
	07	:	110,4	111,4	120,0	101,5	128,2	56,0	100,4	145,5	86,5	102,5				
	08	:	105,3	115,2	107,8	104,3	149,0	137,3	100,7	87,7	63,3	45,7				
	09	:	117,2	127,7	120,4	116,8	76,2	66,0	107,2	167,8	255,0	49,3				
	10	:	120,4	109,3	:	:	124,1	75,6	:	:	72,4	:				

NUTZUNG DER BRUETEREIEN		UTILISATION OF HATCHERIES										ACTIVITE DES COUVOIRS	
HUEHNERKUEKEN DER LEGERASSEH (WEIBLICHE ZUCHT- UND VERMEHRUNGSKUEKEN)		LAYING STOCK (GRANDPARENT & PARENT FEMALES)										POULETTES DE RACE PONTE (SELECTION & MULTIPLICATION)	
	I EUR-10	I EUR-9	I BR DEUTSCH- I LAND	I FRANCE	I ITALIA	I NEDER- I LAND	I BELGIQUE I BELGIE	I LUXEM- I BOURG	I UNITED I KINGDOM	I IRELAND	I DANMARK	I IHELLAS	I I
	I I	I I	I I	I I	I I	I I	I I	I I	I I	I I	I I	I I	I I
1000													
EINGELEGTE EIER			EGGS PLACED IN INCUBATION							OEUFs MIS EN INCUBATION			
1981	23348	23348	4773	4258	1241	5610	223	-	6465	685	93	-	
1982	22777	22677	4206	4110	1425	6760	243	-	5382	297	253	-	
1983	22318	22319	5175	4659	1940	8010	214	-	4845	242	233	-	
1984	26727	26727	5656	4731	1890	9140	195	-	4916	132	67	-	
1983	II 6967	6967	1529	1249	386	2140	69	-	1447	55	92	-	
	III 6499	6499	1363	1363	346	1950	13	-	1310	60	94	-	
	IV 5299	5299	922	852	486	1970	50	-	950	64	5	-	
1984	I 6434	6434	1341	1203	473	2200	-	-	1091	114	11	-	
	II 7297	7297	1574	1205	754	2350	129	-	1211	18	55	-	
	III 7313	7313	1581	1408	367	2440	25	-	1493	-	-	-	
	IV 5682	5682	1160	915	296	2150	41	-	1121	-	-	-	
1985	I 6198	6198	1441	771	666	1900	14	-	1347	32	26	-	
	II 8276	8276	1522	1370	831	2640	35	-	1854	-	24	-	
	III 7894	7894	1717	1664	698	2250	39	-	1526	-	-	-	
1983	06 2827	2827	695	467	114	880	19	-	564	35	53	-	
	07 2342	2342	544	431	64	650	-	-	581	22	50	-	
	08 2262	2262	508	500	18	790	-	-	404	26	16	-	
	09 1895	1895	312	432	263	510	13	-	325	12	28	-	
	10 1924	1924	220	407	25	710	43	-	488	26	5	-	
	11 1494	1494	221	217	146	630	-	-	255	26	-	-	
	12 1881	1881	481	228	316	630	7	-	207	12	-	-	
1984	01 2113	2113	527	240	254	640	-	-	440	12	-	-	
	02 2302	2302	395	476	184	850	-	-	357	40	-	-	
	03 2019	2019	419	487	35	710	-	-	294	62	11	-	
	04 2070	2070	480	351	183	710	14	-	303	-	30	-	
	05 2772	2772	758	365	300	790	80	-	463	16	-	-	
	06 2454	2454	336	489	272	850	35	-	445	2	26	-	
	07 2319	2319	512	379	228	730	5	-	465	-	-	-	
	08 2735	2735	606	471	54	890	20	-	694	-	-	-	
	09 2259	2259	433	558	85	820	-	-	334	-	-	-	
	10 1892	1892	215	319	166	810	-	-	382	-	-	-	
	11 1749	1749	532	167	130	580	5	-	335	-	-	-	
	12 2042	2042	413	429	-	760	36	-	404	-	-	-	
1985	01 2106	2106	477	123	270	730	-	-	490	16	-	-	
	02 2087	2087	474	351	210	570	14	-	443	16	8	-	
	03 2005	2005	490	297	186	600	-	-	414	-	18	-	
	04 2314	2314	391	503	207	730	20	-	449	-	14	-	
	05 3333	3333	592	421	321	1250	15	-	723	-	10	-	
	06 2629	2629	539	446	302	660	-	-	682	-	-	-	
	07 3310	3310	902	575	290	770	39	-	716	-	-	-	
	08 1955	1955	278	429	150	700	-	-	398	-	-	-	
	09 2629	2629	537	660	258	780	-	-	394	-	-	-	
	10 :	:	215	:	:	620	-	-	:	:	:	:	
GESCHLUEPFTE KUEKEN			CHICKS HATCHED							POUSSINS ECLOS			
1981	6435	6435	1335	1271	374	1702	80	-	1437	214	22	-	
1982	7319	7319	1396	1413	553	2208	117	-	1460	98	73	-	
1983	6759	6759	1405	1448	654	1932	78	-	1116	53	72	-	
1984	6727	6727	1619	1480	770	2051	98	-	644	45	20	-	
1983	II 1889	1889	402	405	130	656	41	-	214	8	33	-	
	III 1823	1823	418	435	70	470	8	-	386	14	22	-	
	IV 1395	1395	195	250	154	467	18	-	287	18	5	-	
1984	I 1710	1710	357	370	268	465	6	-	203	37	4	-	
	II 1910	1910	554	390	184	592	37	-	133	3	16	-	
	III 1874	1874	434	440	197	585	33	-	181	4	-	-	
	IV 1233	1233	274	280	121	409	22	-	127	-	-	-	
1985	I 1396	1396	370	254	171	334	17	-	247	-	4	-	
	II 2002	2002	431	411	254	661	19	-	215	3	8	-	
	III 1999	1999	415	541	264	447	22	-	307	3	-	-	
1983	06 704	704	173	143	55	200	15	-	91	8	19	-	
	07 592	592	174	145	41	117	6	-	99	3	7	-	
	08 713	713	137	148	23	220	-	-	176	3	7	-	
	09 518	518	108	142	7	133	2	-	111	7	8	-	
	10 613	613	63	116	94	157	10	-	174	-	-	-	
	11 410	410	55	69	9	154	8	-	97	18	-	-	
	12 371	371	77	65	52	156	-	-	16	-	6	-	
1984	01 580	580	132	74	112	190	-	-	66	6	-	-	
	02 582	582	127	157	90	140	-	-	56	12	-	-	
	03 548	548	98	139	65	135	6	-	81	20	4	-	
	04 507	507	143	110	12	204	1	-	36	-	-	-	
	05 588	588	204	133	65	117	-	-	55	-	14	-	
	06 815	815	207	147	107	271	36	-	42	3	2	-	
	07 628	628	120	125	97	191	26	-	70	-	-	-	
	08 733	733	160	158	81	271	-	-	52	4	-	-	
	09 522	512	154	157	19	123	7	-	52	-	-	-	
	10 418	418	104	111	30	112	9	-	52	-	-	-	
	11 315	315	58	49	45	111	5	-	48	-	-	-	
	12 500	500	113	120	46	186	8	-	27	-	-	-	
1985	01 514	514	159	54	-	158	9	-	134	-	-	-	
	02 377	377	64	109	96	47	3	-	58	-	-	-	
	03 506	506	147	91	75	129	5	-	55	-	4	-	
	04 596	596	132	145	66	162	-	-	86	-	5	-	
	05 645	645	112	121	74	265	17	-	54	-	3	-	
	06 761	761	188	145	114	234	2	-	76	3	-	-	
	07 746	746	138	197	107	171	3	-	126	3	-	-	
	08 707	707	196	135	103	165	19	-	89	-	-	-	
	09 547	547	128	209	53	111	-	-	92	-	-	-	
	10 :	:	:	:	:	200	6	-	:	:	:	:	

NUTZUNG DER BRUETEREIER

UTILISATION OF HATCHERIES

ACTIVITE DES COUVOIRS

HUEHNERKUEKEN DER MISCHRASSEN
(GEBRAUCHSKUEKEN)

MIXED STOCK
(CHICKS FOR FATTENING)

POUSSINS DE RACE MIXTE
(UTILISATION)

	EUR-10	EUR-9	BR DEUTSCH- LAND	FRANCE	ITALIA	NEDER- LAND	BELGIQUE BELGIE	LUXEM- BOURG	UNITED KINGDOM	I IRELAND	DANMARK	I HELLAS	I
1000													
EINGELEGTE EIER			EGGS PLACED IN INCUBATION								OEUFIS MIS EN INCUBATION		
1981	60819	52957	-	32412	20545	-	-	-	S	-	-	-	7862
1982	58471	48615	-	31040	17575	-	-	-	S	-	-	-	9856
1983	61077	51634	-	31043	20591	-	-	-	S	-	-	-	9443
1984	61480	52825	-	34471	18354	-	-	-	S	-	-	-	8654
1983	II :	16932	-	10505	6427	-	-	-	S	-	-	-	2463
	III :	8737	-	5192	3545	-	-	-	S	-	-	-	397
	IV :	4880	-	3904	976	-	-	-	S	-	-	-	1012
1984	I :	19590	-	12128	7462	-	-	-	S	-	-	-	4191
	II :	18833	-	11691	7142	-	-	-	S	-	-	-	2828
	III :	8794	-	6128	2666	-	-	-	S	-	-	-	743
	IV :	5608	-	4524	1084	-	-	-	S	-	-	-	893
1985	I :	19610	-	12263	7347	-	-	-	S	-	-	-	3476
	II :	21078	-	11809	9269	-	-	-	S	-	-	-	2852
	III :	13024	-	6241	6783	-	-	-	S	-	-	-	766
1983	06	3863	3791	-	2796	995	-	-	S	-	-	-	72
	07	3005	2930	-	1944	986	-	-	S	-	-	-	75
	08	3638	3455	-	1733	1722	-	-	S	-	-	-	183
	09	2490	2351	-	1515	837	-	-	S	-	-	-	139
	10	1423	1262	-	1064	198	-	-	S	-	-	-	161
	11	1393	1152	-	1094	58	-	-	S	-	-	-	241
	12	3076	2466	-	1746	720	-	-	S	-	-	-	610
1984	01	5885	4733	-	2790	1943	-	-	S	-	-	-	1152
	02	9061	7218	-	3982	3236	-	-	S	-	-	-	1843
	03	8836	7640	-	5256	2284	-	-	S	-	-	-	1196
	04	9131	7764	-	4571	3193	-	-	S	-	-	-	1367
	05	7110	6295	-	3738	2558	-	-	S	-	-	-	815
	06	5419	4773	-	3382	1391	-	-	S	-	-	-	646
	07	3797	3344	-	2351	993	-	-	S	-	-	-	453
	08	3295	3157	-	1991	1166	-	-	S	-	-	-	138
	09	2445	2293	-	1786	507	-	-	S	-	-	-	152
	10	1540	1362	-	1248	114	-	-	S	-	-	-	178
	11	1465	1350	-	1347	3	-	-	S	-	-	-	115
	12	3496	2896	-	1929	967	-	-	S	-	-	-	690
1985	01	5593	4580	-	2605	1975	-	-	S	-	-	-	1013
	02	8016	7055	-	4185	2871	-	-	S	-	-	-	961
	03	9476	7974	-	5473	2501	-	-	S	-	-	-	1502
	04	9139	7788	-	4575	3213	-	-	S	-	-	-	1351
	05	7932	6903	-	3822	3081	-	-	S	-	-	-	1029
	06	6859	6387	-	3412	2975	-	-	S	-	-	-	472
	07	5851	5650	-	2396	3254	-	-	S	-	-	-	201
	08	5143	4910	-	2150	2760	-	-	S	-	-	-	233
	09	2795	2463	-	1695	769	-	-	S	-	-	-	332
	10	:	:	-	:	:	-	-	S	-	-	-	:
GESCHLUEPFTE KUEKEN			CHICKS HATCHED								POUSSINS ECLOS		
1981	54386	48711	-	24434	24277	-	-	-	S	-	-	-	:
1982	54937	47570	-	23422	24148	-	-	-	S	-	-	-	:
1983	44316	37781	-	22919	14862	-	-	-	S	-	-	-	:
1984	44809	38235	-	26355	11880	-	-	-	S	-	-	-	:
1983	II	16736	14696	-	8206	6490	-	-	S	-	-	-	2040
	III	7220	6982	-	4260	2722	-	-	S	-	-	-	238
	IV	4191	3591	-	2788	803	-	-	S	-	-	-	600
1984	I	14321	11130	-	8221	2909	-	-	S	-	-	-	3191
	II	18009	15703	-	9799	5904	-	-	S	-	-	-	2306
	III	8221	7709	-	5100	2609	-	-	S	-	-	-	512
	IV	4258	3693	-	3235	458	-	-	S	-	-	-	565
1985	I	15260	12710	-	8438	4272	-	-	S	-	-	-	2550
	II	18285	16300	-	9836	6464	-	-	S	-	-	-	1985
	III	12615	10222	-	5416	6606	-	-	S	-	-	-	593
1983	06	4315	4209	-	2367	1842	-	-	S	-	-	-	106
	07	2296	2259	-	1528	731	-	-	S	-	-	-	37
	08	2201	2111	-	1386	725	-	-	S	-	-	-	90
	09	2723	2612	-	1346	1266	-	-	S	-	-	-	111
	10	1569	1495	-	880	615	-	-	S	-	-	-	74
	11	1097	924	-	778	146	-	-	S	-	-	-	173
	12	1524	1172	-	1130	42	-	-	S	-	-	-	352
1984	01	2933	2157	-	1628	529	-	-	S	-	-	-	776
	02	5365	4165	-	2737	1428	-	-	S	-	-	-	1200
	03	6023	4808	-	3856	952	-	-	S	-	-	-	1215
	04	6425	5327	-	3649	1678	-	-	S	-	-	-	1098
	05	6223	5546	-	3200	2346	-	-	S	-	-	-	677
	06	5361	4830	-	2950	1880	-	-	S	-	-	-	531
	07	3183	2880	-	1858	1022	-	-	S	-	-	-	393
	08	2487	2387	-	1657	730	-	-	S	-	-	-	100
	09	2551	2442	-	1585	857	-	-	S	-	-	-	109
	10	1505	1381	-	1009	372	-	-	S	-	-	-	124
	11	1084	1002	-	918	84	-	-	S	-	-	-	82
	12	1669	1310	-	1308	2	-	-	S	-	-	-	359
1985	01	2700	2053	-	1342	711	-	-	S	-	-	-	647
	02	5195	4523	-	3071	1452	-	-	S	-	-	-	672
	03	7365	6134	-	4025	2109	-	-	S	-	-	-	1231
	04	6477	5532	-	3694	1838	-	-	S	-	-	-	945
	05	6243	5554	-	3193	2361	-	-	S	-	-	-	689
	06	5564	5213	-	2949	2264	-	-	S	-	-	-	351
	07	4300	4117	-	1931	2186	-	-	S	-	-	-	183
	08	4448	4275	-	1883	2392	-	-	S	-	-	-	173
	09	3867	3630	-	1602	2028	-	-	S	-	-	-	237
	10	:	:	-	:	:	-	-	S	-	-	-	:

NUTZUNG DER BRUETEREIEN			UTILISATION OF HATCHERIES						ACTIVITE DES COUVOIRS					
HUEHNFRKUEKEN DER MASTRASSEN (GEBRAUCHSKUEKEN)			MEAT STOCK (CHICKS FOR FATTENING)						POUSSINS DE RACE CHAIR (UTILISATION)					
I	I	I	I	I	I	I	I	I	I	I	I	I	I	I
EUR-10	EUR-9	BR	DEUTSCH-	FRANCE	ITALIA	NEDER-	BELGQUEI	LUXEM-	UNITED	IRELAND	DANMARK	HELLAS		
		LAND	LAND			LAND	BELGIE	BOURG	KINGDOM					
1000														
EINGELEGTE EIER					EGGS PLACED IN INCUBATION					OEUFS MIS EN INCUBATION				
1981	2868241	2776782	320057	785590	473284	448720	105897	-	522146	28585	92509	91459		
1982	2952826	2863642	320714	831615	502965	419980	118279	-	542186	29379	98530	89184		
1983	2831670	2744458	292440	778524	474232	419560	102724	-	549394	28868	94172	87211		
1984	2733363	2643661	294181	755609	367185	406370	109056	-	584850	31565	94851	89701		
1983	II 713314	688819	76407	188315	117575	109040	28129	-	138167	7719	23467	24495		
	III 750414	729761	75170	209135	130224	111230	26325	-	146422	7546	23689	20653		
	IV 607753	648010	70276	186719	102720	101260	24945	-	133049	6478	22563	19743		
1984	I 690995	669404	75664	192432	100701	101230	27269	-	141027	7617	23465	21591		
	II 688448	666598	72718	189906	96620	101630	27799	-	148026	7203	22696	21850		
	III 713687	691337	79445	193172	97328	107240	28671	-	153696	7611	24175	22350		
	IV 640238	616328	66354	180099	72537	96270	25317	-	142101	9135	24515	23910		
1985	I 696323	674804	65636	200585	105849	95930	25700	-	147282	8550	25272	21519		
	II 722452	697588	70733	199813	106740	103810	27445	-	152638	11270	25139	24864		
	III 719040	696447	70073	202095	103924	101990	28230	-	155936	9075	25123	22593		
1983	06 231009	222810	23835	66980	26107	38250	9293	-	45913	3048	9384	8199		
	07 248490	241995	25489	64516	51597	31100	8802	-	48903	2333	7255	6495		
	08 246794	239614	25951	66996	38768	39630	8845	-	49105	2937	7382	7180		
	09 255130	248152	23730	77623	39879	38500	8678	-	48414	2277	9052	6978		
	10 217311	210223	23478	56834	34656	37000	9433	-	41155	1634	6033	7088		
	11 218312	211908	23232	60687	33996	32400	7664	-	43734	2533	7663	6404		
	12 232130	225879	23565	69198	34069	31860	7848	-	48160	2312	8867	6251		
1984	01 227424	220313	26037	58091	27582	35070	8511	-	55334	2260	7428	7111		
	02 216817	209890	24398	57908	34316	32210	8572	-	42912	2329	7245	6927		
	03 246753	239200	25228	76433	38803	33950	10186	-	42781	3028	8792	7553		
	04 242613	235330	24461	62182	37024	35050	10306	-	56353	2507	7447	7283		
	05 226350	218775	26013	60803	33391	34430	9040	-	46058	2814	6226	7575		
	06 219485	212493	22244	66921	26205	32150	8453	-	45615	1882	9023	6992		
	07 238552	231023	27882	59831	28851	36200	9887	-	58378	2697	7297	7529		
	08 246910	239310	27152	62243	43495	38460	9727	-	47727	3342	7165	7600		
	09 282226	221005	24411	71098	24983	32580	9057	-	47591	1572	9713	7221		
	10 211819	203605	22172	54117	24163	33210	8880	-	50717	3546	6800	8214		
	11 209834	201646	22022	55083	25862	33580	8188	-	45692	3048	8171	8188		
	12 218585	211077	22159	70899	22512	29480	8249	-	45692	2541	9544	7508		
1985	01 232622	225844	23663	60204	29475	33930	8883	-	55879	3191	10019	6778		
	02 221409	214248	19739	62323	38223	30130	8922	-	45442	2623	7723	7161		
	03 242292	237112	22234	77458	38150	31870	8792	-	45941	2736	7531	7580		
	04 250159	241463	23824	64404	36372	36170	9835	-	58073	4938	7847	8696		
	05 237224	228642	25307	63753	35746	34420	8993	-	47635	3477	9310	8582		
	06 235069	227483	21602	71656	34622	33220	8617	-	46930	2854	7982	7586		
	07 248363	240688	23554	63949	38521	33830	9403	-	59600	3413	8418	7675		
	08 236416	228850	24254	65449	35971	33870	9197	-	47309	2805	9996	7566		
	09 234260	226908	22265	72697	29432	34290	9630	-	49027	2858	6709	7352		
	10 :	:	20113	:	:	31440	9095	-	:	:	6414	:		
GESCHLUEPFTE KUEKEN					CHICKS HATCHED					POUSSINS ECLOS				
1981	2299086	2231850	259489	618306	369077	367101	85538	-	429917	23669	87858	67237		
1982	2380458	2314941	263143	667101	390451	346420	95391	-	444389	24895	83155	65517		
1983	2263962	2200023	236326	619030	359181	348096	86836	-	445153	24707	80698	63939		
1984	2199078	2131374	237051	600824	289510	339558	88735	-	467867	26849	80983	67705		
1983	II 588042	570152	62805	155029	100299	89881	23686	-	111984	6576	19892	17890		
	III 583340	563037	59398	159020	89995	91992	21044	-	116307	6178	20103	15303		
	IV 551364	536528	58952	149834	82960	88066	20669	-	110556	5907	19583	14836		
1984	I 548526	532328	59437	153916	73357	83338	21918	-	113871	6241	20250	16199		
	II 568073	551391	60578	152764	83486	85401	23256	-	119289	7192	19424	16682		
	III 564374	548008	60787	150491	75332	89490	22287	-	122767	6923	19932	16366		
	IV 518108	499650	56248	143653	57336	81329	21274	-	111940	6493	21376	18458		
1985	I 533331	516863	52604	156409	60573	78209	20124	-	120792	6932	21220	16468		
	II 583061	563967	57127	160461	84289	86115	23014	-	124648	6966	21347	19094		
	III 581603	564891	56320	160901	83407	84613	22470	-	127262	7359	22559	16712		
1983	06 200371	194588	20801	53437	35253	30746	7429	-	36991	2717	7214	5783		
	07 171878	166836	18285	45635	19956	30066	6931	-	37842	1892	6230	5042		
	08 198821	193697	20725	50037	39420	29293	6811	-	38883	2321	6207	5124		
	09 207640	202503	20388	63348	29619	32633	7302	-	39582	1965	7666	5137		
	10 191994	187028	19793	51214	30483	31760	7181	-	38245	1905	6446	4966		
	11 168115	163148	18124	41791	26491	29615	6837	-	33148	2082	5060	4967		
	12 191255	186352	21035	56829	25986	26691	6651	-	39163	1920	8077	4903		
1984	01 184742	179498	19955	47175	26042	27405	6920	-	44094	1891	6016	5244		
	02 172227	167165	19759	47124	21084	28600	6975	-	35274	1887	6463	5062		
	03 191557	189644	19722	59617	26231	27333	8023	-	34503	2463	7771	5893		
	04 194110	188443	20453	49257	29861	28155	7921	-	44721	2155	5760	5667		
	05 186603	181028	19856	49983	28301	29134	8053	-	36643	2838	6220	5575		
	06 187360	181920	20270	53524	25524	27752	7282	-	37925	2199	7444	5440		
	07 178195	172768	19773	43535	20031	28233	7343	-	45509	2207	6137	5427		
	08 185773	180282	22103	49854	22053	30918	7641	-	38860	2658	6195	5491		
	09 200406	194958	18912	57102	33247	30339	7303	-	38398	2058	7600	5448		
	10 184982	178973	21621	48552	19097	27158	7882	-	45269	2388	7006	6009		
	11 150649	144273	15367	39328	18470	27555	6723	-	29367	2109	5354	6376		
	12 182477	176404	19260	55773	19769	26616	6669	-	37304	1996	9017	6073		
1985	01 170245													

NUTZUNG DER BRUETEREIEN

UTILISATION OF HATCHERIES

ACTIVITE DES COUVOIRS

ENTEN
(GEBRAUCHSKUEKEN)

DUCKS
(CHICKS FOR FATTENING)

CANETONS
(UTILISATION)

	EUR-10	EUR-9	BR DEUTSCH- LAND	FRANCE	ITALIA	NEDER- LAND	BELGIQUE BELGIE	LUXEM- BOURG	UNITED KINGDOM	IRELAND	DANMARK	HELLAS	
1000													
EINGELEGTE EIER			EGGS PLACED IN INCUBATION						OEUFs MIS EN INCUBATION				
1981	72729	72729	6119	36890	7760	3331	305	-	11080	1611	5633	10	
1982	73577	73577	5881	40942	3964	3965	297	-	11662	1693	5174	77	
1983	79201	79201	5411	46748	3532	4232	268	-	11807	1578	5624	42	
1984	86601	86601	5780	55609	1965	4473	208	-	12661	-	5905	15	
1983	II 23482	23463	2248	12729	900	1711	85	-	3032	455	2304	19	
	III 21296	21296	1334	12841	735	1172	60	-	2996	419	1739	-	
	IV 15116	15116	586	10453	244	161	50	-	2971	292	359	-	
1984	I 20562	20558	1482	12465	973	1170	74	-	3046	-	1347	5	
	II 24609	24598	2102	14367	899	1625	75	-	3369	-	2161	10	
	III 23093	23093	1429	15093	90	1405	31	-	3222	-	1823	-	
	IV 18351	18351	767	13684	2	273	28	-	3024	-	573	-	
1985	I 21052	21051	1426	13032	938	1052	35	-	3297	-	1270	1	
	II 25725	25716	2271	15133	875	1542	66	-	3653	-	2175	9	
	III 24872	24872	2039	15944	99	1257	30	-	3521	-	1981	-	
1983	06 8247	8247	664	4827	67	557	27	-	973	164	969	-	
	07 7053	7053	548	4022	286	426	19	-	976	129	648	-	
	08 7036	7036	522	4160	221	408	17	-	1011	161	537	-	
	09 7206	7206	265	4659	228	338	24	-	1009	130	554	-	
	10 5013	5013	187	3399	97	43	16	-	944	162	166	-	
	11 4860	4860	208	3280	59	50	15	-	994	130	124	-	
	12 5243	5243	192	3774	88	68	19	-	1033	-	69	-	
1984	01 5904	5904	357	3670	360	152	16	-	1149	-	201	-	
	02 6362	6360	445	3941	221	447	24	-	896	-	387	2	
	03 8296	8293	681	4854	393	571	34	-	1001	-	759	3	
	04 7612	7603	710	4203	448	504	29	-	1276	-	433	10	
	05 8575	8575	760	4724	291	605	27	-	1070	-	1098	-	
	06 8421	8420	631	5440	161	516	19	-	1023	-	630	1	
	07 8052	8052	602	4743	59	717	14	-	1245	-	672	-	
	08 7754	7754	489	5156	17	482	9	-	994	-	607	-	
	09 7287	7287	338	5194	13	206	8	-	983	-	545	-	
	10 5946	5946	281	4204	-	113	10	-	1131	-	228	-	
	11 5579	5579	238	4157	-	80	9	-	950	-	143	-	
	12 6806	6806	249	5323	2	80	9	-	943	-	203	-	
1985	01 6290	6289	268	4187	322	174	7	-	1191	-	141	0	
	02 6726	6725	595	3924	255	360	10	-	1025	-	556	1	
	03 8037	8037	563	4921	362	518	18	-	1081	-	574	-	
	04 8221	8217	725	4617	451	447	24	-	1389	-	563	5	
	05 8590	8586	838	4805	310	577	23	-	1158	-	875	4	
	06 8913	8913	708	5711	114	518	19	-	1106	-	737	-	
	07 8511	8511	780	4943	75	566	11	-	1403	-	733	-	
	08 8386	8386	716	5476	18	462	10	-	1074	-	691	-	
	09 7975	7975	544	5525	6	259	9	-	1044	-	558	-	
	10		458			151	9	-			377		
GESCHLUEPFTE KUEKEN			CHICKS HATCHED						POUSSINS ECLOS				
1981	47780	47773	4169	22224	5871	2465	227	-	8079	1260	3479	6	
1982	47322	47298	4115	23985	3060	2974	219	-	8494	1397	3054	24	
1983	50533	50512	3638	27852	2139	3157	180	-	8712	1144	3690	21	
1984	55111	55102	3894	33230	1509	3310	150	-	9468	-	3540	10	
1983	II 15269	15261	1476	7307	1142	1310	61	-	2221	335	1409	8	
	III 13690	13690	1142	7312	422	1036	44	-	2135	309	1290	-	
	IV 10819	10819	423	6869	282	324	35	-	2225	215	445	-	
1984	I 11757	11754	654	7500	491	498	41	-	2214	-	356	3	
	II 16363	16357	1542	8850	832	1253	60	-	2442	-	1377	7	
	III 15208	15208	1144	8880	175	1288	27	-	2422	-	1272	-	
	IV 11783	11783	554	8000	11	271	22	-	2390	-	535	-	
1985	I 11961	11960	601	7654	417	461	7	-	2347	-	473	1	
	II 16169	16164	1528	8523	826	1153	49	-	2738	-	1348	5	
	III 16291	16291	1472	9341	152	1226	23	-	2691	-	1386	-	
1983	06 5640	5640	525	2967	353	335	19	-	742	120	579	-	
	07 4491	4491	446	2249	49	418	14	-	729	95	492	-	
	08 4423	4423	411	2251	210	313	17	-	711	119	391	-	
	09 4776	4776	285	2812	163	305	13	-	695	96	408	-	
	10 4200	4200	172	2405	167	254	12	-	777	120	294	-	
	11 3215	3215	137	2095	71	32	11	-	691	96	82	-	
	12 3403	3403	114	2369	44	38	12	-	757	-	69	-	
1984	01 3042	3042	132	1944	65	50	12	-	819	-	20	-	
	02 3615	3615	178	2295	264	113	10	-	701	-	54	1	
	03 5100	5097	344	3261	162	335	19	-	694	-	282	2	
	04 4995	4990	456	2653	289	428	21	-	891	-	252	6	
	05 5624	5623	584	2850	329	377	20	-	761	-	702	1	
	06 5744	5744	503	3347	214	448	19	-	790	-	423	1	
	07 5035	5035	451	2671	118	382	13	-	940	-	460	-	
	08 5092	5092	398	2919	44	547	8	-	758	-	418	-	
	09 5080	5080	295	3290	13	359	6	-	724	-	394	-	
	10 4397	4397	239	2817	10	126	8	-	934	-	263	-	
	11 3407	3407	180	2343	-	85	7	-	652	-	140	-	
	12 3979	3979	135	2840	2	60	7	-	804	-	132	-	
1985	01 3620	3619	170	2460	-	60	-	-	868	-	62	0	
	02 3677	3676	154	2285	230	131	-	-	712	-	164	1	
	03 4665	4665	277	2909	188	270	7	-	767	-	248	-	
	04 5167	5164	412	2672	266	389	15	-	1029	-	381	3	
	05 5280	5278	555	2707	332	334	20	-	840	-	490	2	
	06 5723	5723	560	3144	228	430	14	-	869	-	478	-	
	07 5368	5368	548	2840	84	381	10	-	1025	-	481	-	
	08 5395	5395	478	3029	55	421	8	-	840	-	564	-	
	09 5529	5529	447	3472	13	424	5	-	826	-	342	-	
	10		456			116	7	-			415		

NUTZUNG DER BRUETEREIER			UTILISATION OF HATCHERIES							ACTIVITE DES COUVOIRS			
GAENSEN (GEBRAUCHSKUEKEN)			GEESE (CHICKS FOR FATTENING)							POISSONS (UTILISATION)			
I	I	I	I	I	I	I	I	I	I	I	I	I	I
EUR-10	EUR-9	BR DEUTSCH- LAND	FRANCE	ITALIA	NEDER- LAND	BELGIE BELGIE	LUXEM- BOURG	UNITED KINGDOM	IRELAND	DANMARK	HELLAS		
1000													
EINGELEGTE EIER			EGGS PLACED IN INCUBATION							DEUFS MIS EN INCUBATION			
1981	2591	2591	662	1512	25	-	157	-	S	-	235	-	-
1982	2223	2223	727	952	105	-	165	-	S	-	275	-	-
1983	3401	3401	793	1801	214	-	178	-	S	-	414	-	-
1984	3705	3705	778	2052	356	-	151	-	S	-	369	-	-
1983	II	2117	2117	560	1098	46	-	122	-	S	-	290	-
	III	63	63	11	45	1	-	0	-	S	-	5	-
	IV	60	60	-	60	-	-	-	-	S	-	-	-
1984	I	1210	1210	224	737	125	-	41	-	S	-	84	-
	II	2302	2302	546	1171	231	-	89	-	S	-	265	-
	III	101	101	8	52	0	-	21	-	S	-	19	-
	IV	92	92	-	92	-	-	-	-	S	-	-	-
1985	I	1022	1022	180	676	75	-	33	-	S	-	59	-
	II	2140	2140	459	1176	210	-	70	-	S	-	226	-
	III	95	95	25	58	0	-	1	-	S	-	11	-
1983	06	355	355	100	186	-	-	23	-	S	-	46	-
	07	48	48	11	31	1	-	0	-	S	-	5	-
	08	8	8	-	7	0	-	-	-	S	-	1	-
	09	7	7	-	7	-	-	-	-	S	-	-	-
	10	5	5	-	5	-	-	-	-	S	-	-	-
	11	26	26	-	26	-	-	-	-	S	-	-	-
	12	29	29	-	29	-	-	-	-	S	-	-	-
1984	01	32	32	-	25	7	-	-	-	S	-	-	-
	02	209	209	14	129	62	-	4	-	S	-	-	-
	03	970	970	210	583	56	-	37	-	S	-	84	-
	04	1068	1068	244	529	137	-	45	-	S	-	113	-
	05	789	789	215	351	87	-	33	-	S	-	103	-
	06	445	445	87	291	7	-	11	-	S	-	49	-
	07	73	73	9	27	0	-	21	-	S	-	16	-
	08	23	23	-	20	-	-	-	-	S	-	3	-
	09	5	5	-	5	-	-	-	-	S	-	-	-
	10	23	23	-	23	-	-	-	-	S	-	-	-
	11	38	38	-	38	-	-	-	-	S	-	-	-
	12	31	31	-	31	-	-	-	-	S	-	-	-
1985	01	38	38	-	23	14	-	1	-	S	-	-	-
	02	103	103	9	86	3	-	5	-	S	-	-	-
	03	881	881	170	567	58	-	27	-	S	-	59	-
	04	983	983	214	543	121	-	29	-	S	-	76	-
	05	770	770	182	380	85	-	27	-	S	-	96	-
	06	387	387	62	253	4	-	14	-	S	-	54	-
	07	53	53	19	23	0	-	1	-	S	-	10	-
	08	23	23	6	15	-	-	-	-	S	-	2	-
	09	20	20	-	20	-	-	-	-	S	-	-	-
	10	:	:	-	:	:	-	-	-	S	-	-	-
GESCHLUEPFTE KUEKEN			CHICKS HATCHED							POUSSINS ECLOS			
1981	1559	1559	423	811	18	-	181	-	S	-	127	-	-
1982	1448	1448	499	779	77	-	115	-	S	-	178	-	-
1983	2080	2080	557	1112	81	-	104	-	S	-	226	-	-
1984	2308	2308	525	1211	262	-	89	-	S	-	221	-	-
1983	II	1629	1629	469	795	71	-	94	-	S	-	199	-
	III	151	151	48	75	1	-	5	-	S	-	22	-
	IV	34	34	-	34	-	-	-	-	S	-	-	-
1984	I	206	206	24	119	51	-	8	-	S	-	4	-
	II	1873	1873	458	948	206	-	77	-	S	-	184	-
	III	156	156	43	71	5	-	4	-	S	-	33	-
	IV	73	73	-	73	-	-	-	-	S	-	-	-
1985	I	185	185	-	119	58	-	8	-	S	-	-	-
	II	1679	1679	397	1027	194	-	61	-	S	-	-	-
	III	162	162	34	97	3	-	5	-	S	-	22	-
1983	06	457	457	127	217	18	-	27	-	S	-	68	-
	07	108	108	30	55	-	-	5	-	S	-	18	-
	08	35	35	18	13	1	-	-	-	S	-	4	-
	09	7	7	-	7	0	-	-	-	S	-	0	-
	10	1	1	-	1	-	-	-	-	S	-	-	-
	11	15	15	-	15	-	-	-	-	S	-	-	-
	12	18	18	-	18	-	-	-	-	S	-	-	-
1984	01	11	11	-	11	-	-	-	-	S	-	-	-
	02	27	27	-	22	5	-	-	-	S	-	-	-
	03	168	168	25	86	46	-	8	-	S	-	4	-
	04	587	587	149	324	41	-	22	-	S	-	52	-
	05	735	735	179	346	101	-	33	-	S	-	76	-
	06	551	551	130	278	64	-	22	-	S	-	56	-
	07	136	136	41	55	5	-	4	-	S	-	31	-
	08	17	17	2	13	0	-	-	-	S	-	2	-
	09	3	3	-	3	-	-	-	-	S	-	-	-
	10	1	1	-	1	-	-	-	-	S	-	-	-
	11	12	12	-	12	-	-	-	-	S	-	-	-
	12	60	60	-	60	-	-	-	-	S	-	-	-
1985	01	27	27	-	27	-	-	-	-	S	-	-	-
	02	22	22	-	12	10	-	-	-	S	-	-	-
	03	136	136	-	80	48	-	-	-	S	-	-	-
	04	553	553	138	355	43	-	18	-	S	-	-	-
	05	617	617	147	366	89	-	15	-	S	-	-	-
	06	508	508	112	306	63	-	28	-	S	-	-	-
	07	115	115	28	60	3	-	5	-	S	-	19	-
	08	27	27	6	17	0	-	1	-	S	-	3	-
	09	20	20	-	20	-	-	-	-	S	-	0	-
	10	:	4	-	:	:	-	-	-	S	-	-	-

NUTZUNG DER BRUETEREIEN			UTILISATION OF HATCHERIES							ACTIVITE DES COUVOIRS				
TRUTHUEMNER (GEBRAUCHSKUEKEN)			TURKEYS (CHICKS FOR FATTENING)							DINDONNEAUX (UTILISATION)				
I	I	I	I	I	I	I	I	I	I	I	I	I	I	I
EUR-10	EUR-9	BR DEUTSCH- LAND	FRANCE	ITALIA	NEDER- LAND	BELGIE BELGIE	LUXEM- BOURG	UNITED KINGDOM	IRELAND	DANMARK	HELLAS			
1000														
EINGELEGTE EIER			EGGS PLACED IN INCUBATION							DEUFS MIS EN INCUBATION				
1981	158414	157420	8218	74804	32314	3303	1284	-	34263	2053	1181	994		
1982	174653	174123	9062	80010	32774	3423	1804	-	38078	2939	1533	530		
1983	170246	169578	9925	77422	32774	2676	1743	-	40211	3235	1592	668		
1984	160593	159897	10351	73463	26610	2665	1891	-	40494	3080	1343	696		
1983	II	44634	44252	2477	20690	8072	633	458	-	10505	870	547	382	
	III	46369	46179	2717	20549	8358	837	653	-	11424	1091	550	190	
	IV	37326	37326	2478	17044	7305	591	192	-	9059	658	-	-	
1984	I	36854	36840	2342	16408	6793	468	391	-	9402	641	395	14	
	II	44594	44231	2740	20705	7251	608	799	-	10805	751	573	362	
	III	43684	43364	2860	20305	6019	903	557	-	11346	1043	331	320	
	IV	35461	35461	2409	16045	6547	686	144	-	8941	645	44	-	
1985	I	37362	37362	2783	16276	7229	560	418	-	8847	849	400	-	
	II	46815	46657	2961	23212	7472	829	597	-	10164	968	454	158	
	III	49805	49669	3412	24262	7833	937	495	-	11189	1097	444	136	
1983	06	15837	15736	950	7908	1659	214	132	-	4139	470	265	101	
	07	15146	15042	825	6135	2570	245	164	-	4328	528	227	104	
	08	15875	15789	999	6575	3061	341	201	-	4038	352	223	86	
	09	15348	15348	893	7839	2727	231	288	-	3058	211	101	-	
	10	12281	12281	809	5632	2531	166	37	-	2970	136	-	-	
	11	11970	11970	773	5544	2293	202	61	-	2814	283	-	-	
	12	13075	13075	896	5868	2481	223	94	-	3275	238	-	-	
1984	01	12809	12809	791	5375	2662	130	64	-	3490	242	54	-	
	02	11090	11090	752	4908	1805	162	102	-	3039	160	162	-	
	03	12955	12941	799	6125	2326	176	225	-	2873	238	179	14	
	04	13674	13658	815	6127	2533	152	231	-	3655	148	197	17	
	05	14844	14725	1032	7014	2446	236	196	-	3341	287	173	119	
	06	15875	15648	893	7564	2271	220	372	-	3809	315	204	227	
	07	15719	15514	966	6147	2315	244	167	-	5056	514	166	205	
	08	13543	13529	1099	6156	1770	436	228	-	3441	302	97	14	
	09	14422	14321	795	8002	1934	223	222	-	2849	228	68	101	
	10	12333	12333	822	5314	2330	249	59	-	3373	172	14	-	
	11	11590	11590	735	5249	2282	230	56	-	2819	211	8	-	
	12	11538	11538	852	5482	1935	207	29	-	2749	261	23	-	
1985	01	12377	12377	953	4767	2544	166	92	-	3265	493	98	-	
	02	12075	12075	964	5092	2435	184	182	-	2893	176	150	-	
	03	12910	12910	846	6417	2250	210	144	-	2689	183	152	-	
	04	14364	14364	790	6666	2424	226	205	-	3501	198	154	-	
	05	15640	15508	1185	7576	2542	300	253	-	3145	423	85	132	
	06	16810	16784	986	8970	2306	303	139	-	3518	347	215	26	
	07	17287	17186	1185	7593	2415	286	117	-	4758	644	148	101	
	08	15254	15239	1264	7489	2068	324	168	-	3527	343	57	15	
	09	17264	17264	963	9180	3350	327	210	-	2844	110	240	20	
	10	:	:	1027	:	:	278	134	-	:	:	9	:	
GESCHLUEPFTE KUEKEN			CHICKS HATCHED							POUSSINS ECLOS				
1981	120043	119410	5541	54340	26230	2134	895	-	27473	1963	834	633		
1982	129465	129106	6250	59062	29273	2232	1290	-	27963	2827	1009	359		
1983	127173	126561	6791	59192	24877	1744	1599	-	28971	2384	1103	512		
1984	121218	120768	7074	57749	19693	1738	1265	-	36141	2258	850	449		
1983	II	33328	33008	1688	15126	7182	422	458	-	7051	647	434	320	
	III	33785	33635	1781	15243	5355	533	465	-	8975	867	415	150	
	IV	28990	28990	1670	14572	5476	389	358	-	6125	394	25	-	
1984	I	27395	27395	1674	12737	5038	335	219	-	6496	522	173	-	
	II	31028	30773	1729	15155	5298	364	341	-	698	511	377	255	
	III	32862	32668	1992	14758	4610	580	448	-	9256	74	250	194	
	IV	29934	29934	1680	15699	4747	457	257	-	7195	449	50	-	
1985	I	27150	27150	1821	12307	5014	363	206	-	6725	547	166	-	
	II	32247	32053	1897	15882	5378	479	496	-	7193	594	224	194	
	III	37020	36913	2420	17793	4923	569	373	-	9527	1039	299	167	
1983	06	12566	12479	645	6123	2370	127	153	-	2498	337	226	87	
	07	10510	10429	585	4843	1273	139	80	-	3193	315	87	81	
	08	10860	10792	587	4383	1863	172	112	-	3153	361	151	68	
	09	12415	12414	409	6017	2219	222	273	-	2709	188	177	1	
	10	10512	10512	562	5457	1978	150	180	-	2044	96	26	-	
	11	9374	9374	571	4603	1835	108	114	-	2012	138	-	-	
	12	9104	9104	536	4512	1663	131	44	-	2049	168	-	-	
1984	01	9342	9342	540	4022	1800	145	64	-	2558	214	-	-	
	02	8936	8936	534	4027	1930	85	55	-	2083	184	36	-	
	03	9117	9117	600	4688	1309	105	109	-	2055	122	138	-	
	04	9294	9284	504	4145	1687	114	22	-	2581	124	107	10	
	05	10444	10442	606	4919	1837	99	133	-	2080	156	123	102	
	06	11689	11546	619	6091	1774	133	186	-	2393	223	147	343	
	07	11594	11471	628	5047	1647	143	165	-	3514	225	181	123	
	08	10852	10843	687	4599	1679	154	79	-	3149	393	87	9	
	09	10414	10353	676	5112	1283	283	284	-	2582	151	42	63	
	10	10193	10193	609	5082	1402	145	162	-	2621	144	28	-	
	11	8767	8767	561	3936	1690	162	66	-	2233	116	3	-	
	12	10973	10973	510	6081	1655	150	29	-	2341	189	19	-	
1985	01	9023	9023	620	4003	1403	135	31	-	2553	259	19	-	
	02	8455	8455	615	3649	1845	108	46	-	2015	131	47	-	
	03	9672	9672	586	4655	1766	120	129	-	2158	157	101	-	
	04	9547	9528	589	4237	1832	137	119	-	2527	128	107	72	
	05	10581	10477	632	5171	1903	147	172	-	2188	208	56	18	
	06	12119	12101	677	4474	1843	135	205	-	2388	258	41	18	
	07	12838	12757	721	6881	1672	197	194	-	3542	354	84	81	
	08	12180	12171	556	5562	1752	186	118	-	3240	403	56	9	
	09	12001	11984	643	6150	1500	186	151	-	2745	252	158	17	
	10	:	12100	656	:	:	213	247	-	:	:	20	:	

NUTZUNG DER BRUETEREIEN

UTILISATION OF HATCHERIES

ACTIVITE DES COUVOIRS

PERLHUEHNER
(GEBRAUCHSKUEKEN)

GUINEA-FOWLS
(CHICKS FOR FATTENING)

PINTADEAUX
(UTILISATION)

I	I	I	I	I	I	I	I	I	I	I	I	I	I	I
I	I	I	I	I	I	I	I	I	I	I	I	I	I	I
EUR-10	EUR-9	BR DEUTSCH- LAND	FRANCE	ITALIA	NEDER- LAND	BELGIQUE BELGIE	LUXEM- BOURG	UNITED KINGDOM	IRELAND	DANMARK	HELLAS			
1000														
EINGELEGTE EIER					EGGS PLACED IN INCUBATION					OEUFs MIS EN INCUBATION				
1981	98304	98304	1	78644	18540	-	1119	-	\$	-	-	-	-	1
1982	95036	95036	1	75813	18239	-	983	-	\$	-	-	-	-	0
1983	98963	98963	1	75754	21962	-	1246	-	\$	-	-	-	-	0
1984	100062	100062	1	76648	22118	-	1295	-	\$	-	-	-	-	0
1983	II 24882	24882	1	19164	5429	-	288	-	\$	-	-	-	-	-
	III 27422	27422	-	20974	6046	-	402	-	\$	-	-	-	-	-
	IV 21316	21316	-	17026	4021	-	269	-	\$	-	-	-	-	-
1984	I 23395	23395	-	17837	5218	-	340	-	\$	-	-	-	-	-
	II 25786	25786	1	19035	6478	-	272	-	\$	-	-	-	-	-
	III 26791	26791	-	22043	4354	-	394	-	\$	-	-	-	-	-
	IV 24090	24090	-	17733	6068	-	289	-	\$	-	-	-	-	-
1985	I 24570	24570	-	18447	5809	-	314	-	\$	-	-	-	-	-
	II 26229	26229	1	18843	7133	-	251	-	\$	-	-	-	-	-
	III 27536	27536	0	21115	6051	-	370	-	\$	-	-	-	-	-
1983	06 8933	8933	1	7217	1609	-	106	-	\$	-	-	-	-	-
	07 8206	8206	-	5915	2182	-	109	-	\$	-	-	-	-	-
	08 10603	10603	-	8220	2241	-	142	-	\$	-	-	-	-	-
	09 8613	8613	-	6839	1623	-	151	-	\$	-	-	-	-	-
	10 6511	6511	-	5239	1174	-	98	-	\$	-	-	-	-	-
	11 6767	6767	-	5200	1496	-	71	-	\$	-	-	-	-	-
	12 8037	8037	-	6587	1350	-	100	-	\$	-	-	-	-	-
1984	01 7303	7303	-	5535	1658	-	110	-	\$	-	-	-	-	-
	02 7048	7048	-	5647	1296	-	105	-	\$	-	-	-	-	-
	03 9044	9044	-	6655	2265	-	125	-	\$	-	-	-	-	-
	04 8033	8033	0	5785	2155	-	93	-	\$	-	-	-	-	-
	05 8447	8447	1	6038	2304	-	103	-	\$	-	-	-	-	-
	06 9306	9306	1	7212	2018	-	76	-	\$	-	-	-	-	-
	07 8385	8385	-	6260	1998	-	127	-	\$	-	-	-	-	-
	08 9768	9768	-	8784	842	-	142	-	\$	-	-	-	-	-
	09 8638	8638	-	6999	1514	-	125	-	\$	-	-	-	-	-
	10 7587	7587	-	5595	1881	-	111	-	\$	-	-	-	-	-
	11 8154	8154	-	5515	2529	-	110	-	\$	-	-	-	-	-
	12 8349	8349	-	6623	1658	-	68	-	\$	-	-	-	-	-
1985	01 7811	7811	-	5764	1930	-	117	-	\$	-	-	-	-	-
	02 7612	7612	-	5769	1761	-	102	-	\$	-	-	-	-	-
	03 9147	9147	-	6914	2138	-	95	-	\$	-	-	-	-	-
	04 8760	8760	0	5824	2872	-	64	-	\$	-	-	-	-	-
	05 8444	8444	1	5927	2407	-	110	-	\$	-	-	-	-	-
	06 9024	9024	1	7092	1855	-	77	-	\$	-	-	-	-	-
	07 7944	7944	0	6094	1740	-	109	-	\$	-	-	-	-	-
	08 10986	10986	-	8223	2617	-	146	-	\$	-	-	-	-	-
	09 8606	8606	-	6798	1693	-	115	-	\$	-	-	-	-	-
	10 :	:	-	:	:	-	98	-	\$	-	-	-	-	:
GESCHLUEPFTE KUEKEN					CHICKS HATCHED					POUSSINS ECLOS				
1981	67882	67881	0	53835	13294	-	752	-	\$	-	-	-	-	0
1982	64114	64114	1	51104	12335	-	674	-	\$	-	-	-	-	0
1983	67718	67718	1	50539	16393	-	785	-	\$	-	-	-	-	0
1984	70572	70572	1	52688	17099	-	784	-	\$	-	-	-	-	0
1983	II 17523	17523	0	12894	4436	-	192	-	\$	-	-	-	-	-
	III 18868	18868	0	14414	4226	-	228	-	\$	-	-	-	-	-
	IV 14748	14748	-	11196	3366	-	186	-	\$	-	-	-	-	-
1984	I 15916	15916	-	12415	3375	-	126	-	\$	-	-	-	-	-
	II 18522	18522	0	13027	5272	-	222	-	\$	-	-	-	-	-
	III 19805	19805	0	15777	3808	-	220	-	\$	-	-	-	-	-
	IV 16329	16329	-	11469	4644	-	216	-	\$	-	-	-	-	-
1985	I 16761	16761	-	12386	4178	-	197	-	\$	-	-	-	-	-
	II 18913	18913	0	12923	5814	-	176	-	\$	-	-	-	-	-
	III 19817	19817	0	14710	4871	-	236	-	\$	-	-	-	-	-
1983	06 6607	6607	0	5051	1479	-	76	-	\$	-	-	-	-	-
	07 4765	4765	0	3950	759	-	56	-	\$	-	-	-	-	-
	08 5590	5590	-	3801	1711	-	78	-	\$	-	-	-	-	-
	09 8514	8514	-	6663	1757	-	94	-	\$	-	-	-	-	-
	10 4978	4978	-	3625	1272	-	81	-	\$	-	-	-	-	-
	11 4458	4458	-	3488	920	-	50	-	\$	-	-	-	-	-
	12 5311	5311	-	4083	1173	-	55	-	\$	-	-	-	-	-
1984	01 5003	5003	-	3895	1059	-	49	-	\$	-	-	-	-	-
	02 5165	5165	-	3846	1300	-	19	-	\$	-	-	-	-	-
	03 5748	5748	-	4674	1016	-	58	-	\$	-	-	-	-	-
	04 5840	5840	-	3982	1775	-	83	-	\$	-	-	-	-	-
	05 5797	5797	0	4034	1689	-	74	-	\$	-	-	-	-	-
	06 6884	6884	0	5011	1808	-	65	-	\$	-	-	-	-	-
	07 5826	5826	0	4193	1502	-	51	-	\$	-	-	-	-	-
	08 6016	6016	-	4352	1567	-	97	-	\$	-	-	-	-	-
	09 7964	7964	-	7232	660	-	72	-	\$	-	-	-	-	-
	10 4900	4900	-	3620	1187	-	93	-	\$	-	-	-	-	-
	11 5155	5155	-	3607	1474	-	74	-	\$	-	-	-	-	-
	12 6274	6274	-	4242	1983	-	49	-	\$	-	-	-	-	-
1985	01 5306	5306	-	3957	1300	-	49	-	\$	-	-	-	-	-
	02 5340	5340	-	3757	1513	-	70	-	\$	-	-	-	-	-
	03 6115	6115	-	4672	1365	-	78	-	\$	-	-	-	-	-
	04 5694	5694	-	3950	1676	-	68	-	\$	-	-	-	-	-
	05 6366	6366	0	4058	2251	-	57	-	\$	-	-	-	-	-
	06 6853	6853	0	4915	1887	-	51	-	\$	-	-	-	-	-
	07 5815	5815	1	4309	1454	-	51	-	\$	-	-	-	-	-
	08 5523	5523	-	4070	1364	-	89	-	\$	-	-	-	-	-
	09 8479	8479	-	6331	2052	-	96	-	\$	-	-	-	-	-
	10 :	4961	-	:	:	-	118	-	\$	-	-	-	-	:

AUSSENHANDEL		EXTERNAL TRADE							COMMERCE EXTERIEUR				
HUEHNERKUEKEN DER LEGERASSEN (WEIBLICHE ZUCHT- UND VERMEHRUNGSKUEKEN)		LAYING STOCK (GRANDPARENT & PARENT FEMALES)							POULETTES DE RACE PONTE (SELECTION & MULTIPLICATION)				
I	I	I	I	I	I	I	I	I	I	I	I	I	I
EUR-10	EUR-9	DEUTSCH- LAND	FRANCE	ITALIA	NEDER- LAND	U.E.B.L. B.L.E.U.	UNITED KINGDOM	IRELAND	DANMARK	HELLAS			
1000													
INGEFUEHRTE KUEKEN				CHICKS IMPORTED				POUSSINS IMPORTES					
1981	288	86	109	182	71	168	144	232		39	122		
1982	202	94	80	149	11	215	153	146	S	45	87		
1983	128	140	97	99	16	242	178	101	S	25	41		
1984	179	158	65	135	-	343	115	129	S	60	68		
1983	II	30	33	14	56	-	85	37	S	1	17		
	III	61	56	47	26	-	57	67	S	19	24		
	IV	11	25	3	16	-	52	31	S	-	1		
1984	I	73	40	23	7	-	119	43	S	20	23		
	II	50	44	17	46	-	102	24	S	5	8		
	III	21	42	24	50	-	52	43	S	2	36		
	IV	35	32	2	32	-	70	5	S	32	-		
1985	I	26	12	8	55	-	112	14	S	34	39		
	II	102	30	24	51	-	74	52	S	20	135		
	III	87	60	26	41	-	111	43	S	47	125		
1983	06	14	21	12	11	-	18	19	S	-	17		
	07	23	18	15	2	-	8	5	S	14	10		
	08	28	28	32	11	-	18	22	S	5	3		
	09	10	10	13	7	-	31	40	S	-	11		
	10	1	15	3	7	-	24	6	S	-	1		
	11	7	7	-	9	-	7	25	S	-	-		
	12	3	3	-	-	-	21	-	S	-	-		
1984	01	10	-	15	-	-	18	10	S	6	3		
	02	46	28	-	-	-	74	21	S	14	-		
	03	18	12	8	7	-	27	12	S	1	21		
	04	21	11	-	24	-	52	4	S	-	9		
	05	-	6	3	7	-	28	10	S	5	-		
	06	29	27	14	15	-	22	10	S	-	-		
	07	3	3	4	21	-	12	19	S	-	36		
	08	15	15	19	14	-	38	10	S	-	-		
	09	2	23	1	15	-	2	14	S	2	-		
	10	18	18	-	5	-	13	-	S	19	-		
	11	9	19	2	15	-	22	5	S	-	-		
	12	8	5	0	12	-	35	-	S	13	-		
1985	01	9	12	5	18	-	37	-	S	20	3		
	02	-	-	4	33	-	46	14	S	-	6		
	03	17	-	-	4	-	29	-	S	13	31		
	04	30	7	-	10	-	20	23	S	20	48		
	05	51	12	1	20	-	36	12	S	-	49		
	06	21	11	24	21	-	18	17	S	-	38		
	07	12	19	13	-	-	64	26	S	7	13		
	08	34	23	5	33	-	30	-	S	23	13		
	09	41	19	9	8	-	17	17	S	16	99		
	10	:	:	2	:	:	30	5	S	:	:		
AUSGEFUEHRTE KUEKEN				CHICKS EXPORTED				POUSSINS EXPORTES					
1981	2549	2549	348	740	-	1148	47	671	103	1	-		
1982	3431	3431	703	739	-	1660	55	812	78	35	-		
1983	2960	2960	450	805	-	1457	30	547	32	38	-		
1984	3023	3023	684	927	-	1541	22	125	28	79	-		
1983	II	856	856	102	263	-	511	24	57	2	16		
	III	848	848	147	224	-	360	-	221	11	12		
	IV	761	761	106	189	-	365	-	187	18	7		
1984	I	616	616	172	182	-	320	-	30	21	1		
	II	941	941	239	230	-	488	14	29	3	72		
	III	837	837	146	265	-	435	4	17	4	7		
	IV	629	629	126	250	-	298	4	49	-	-		
1985	I	532	532	142	106	-	253	8	84	-	8		
	II	967	967	238	250	-	534	4	57	-	37		
	III	805	805	124	247	-	386	6	154	-	30		
1983	06	288	288	44	93	-	155	6	13	2	-		
	07	185	185	34	61	-	74	-	43	3	-		
	08	391	391	55	97	-	181	-	115	-	6		
	09	273	273	59	66	-	105	-	63	7	5		
	10	331	331	35	68	-	129	-	152	-	1		
	11	219	219	14	69	-	129	-	35	18	-		
	12	211	211	57	52	-	107	-	-	-	6		
1984	01	235	235	58	56	-	127	-	4	6	-		
	02	127	127	39	41	-	84	-	3	6	1		
	03	254	254	75	85	-	109	-	23	10	-		
	04	240	240	41	77	-	151	-	15	-	1		
	05	343	343	110	73	-	99	-	14	-	70		
	06	359	359	88	80	-	238	14	-	3	1		
	07	285	285	49	89	-	141	4	10	-	7		
	08	347	347	36	103	-	216	-	5	4	-		
	09	205	205	62	73	-	78	-	2	-	-		
	10	164	164	57	81	-	58	-	28	-	-		
	11	189	189	26	49	-	106	1	14	-	-		
	12	277	277	43	120	-	134	3	7	-	-		
1985	01	278	278	108	32	-	125	-	59	-	-		
	02	74	74	8	41	-	25	3	-	-	-		
	03	180	180	26	33	-	103	5	25	-	8		
	04	295	295	51	105	-	147	-	21	-	5		
	05	287	287	46	80	-	210	4	23	-	2		
	06	384	384	141	65	-	177	-	13	-	30		
	07	366	366	42	135	-	143	1	70	-	30		
	08	269	269	71	68	-	143	5	40	-	-		
	09	169	169	11	44	-	100	-	44	-	-		
	10	:	:	83	:	:	164	3	:	:	56		

AUSSENHANDEL		EXTERNAL TRADE										COMMERCE EXTERIEUR				
HUEHNERKUEKEN DER LEGERASSEN (WEIBLICHE GEBRAUCHSKUEKEN)		LAYING STOCK (FEMALES FOR LAYING)										POULETTES DE RACE PONTE (UTILISATION)				
I	I	I	I	I	I	I	I	I	I	I	I	I	I	I	I	I
EUR-10	EUR-9	DEUTSCH- LAND	FRANCE	ITALIA	NEDER- LAND	U.E.B.L. B.L.E.U.	UNITED KINGDOM	IRELAND	DANMARK	HELLAS						
1000																
EINGEFUEHRTE KUEKEN				CHICKS IMPORTED							POUSSINS IMPORTES					
1981	423	423	2	924	-	91	212	367	60	30	-					
1982	173	173	8	508	-	7	2	583	83	16	-					
1983	164	164	19	1011	-	-	88	356	3	31	-					
1984	126	126	16	647	-	-	115	450	283	30	-					
1983	II	56	56	0	329	-	-	19	55	3	8	-				
	III	63	63	13	232	-	-	66	108	-	19	-				
	IV	14	14	5	208	-	-	3	113	-	-	-				
1984	I	12	12	2	211	-	-	15	184	-	11	-				
	II	40	40	1	191	-	-	49	141	-	3	-				
	III	41	41	12	103	-	-	51	24	-	8	-				
	IV	33	33	0	142	-	-	-	101	-	8	-				
1985	I	4	4	8	119	-	-	38	133	12	-	-				
	II	23	23	8	199	-	-	4	101	12	-	-				
	III	35	35	50	190	-	-	6	75	-	-	-				
1983	06	46	46	0	112	-	-	19	38	-	-	-				
	07	36	36	9	150	-	-	9	50	-	10	-				
	08	15	15	3	61	-	-	42	30	-	-	-				
	09	12	12	-	21	-	-	15	28	-	9	-				
	10	7	7	5	78	-	-	-	56	-	-	-				
	11	-	-	-	69	-	-	-	36	-	-	-				
	12	7	7	-	61	-	-	3	21	-	-	-				
1984	01	8	8	2	104	-	-	-	39	-	7	-				
	02	-	-	-	58	-	-	-	27	-	-	-				
	03	4	4	1	49	-	-	15	118	-	4	-				
	04	12	12	0	45	-	-	19	31	7	-	-				
	05	13	13	0	65	-	-	3	59	242	3	-				
	06	15	15	1	81	-	-	27	51	10	-	-				
	07	3	3	0	65	-	-	20	11	13	-	-				
	08	18	18	12	18	-	-	31	5	13	8	-				
	09	20	20	-	20	-	-	-	8	-	-	-				
	10	22	22	-	52	-	-	-	31	-	-	-				
	11	8	8	0	58	-	-	-	47	-	8	-				
	12	3	3	-	32	-	-	-	23	-	-	-				
1985	01	-	-	8	43	-	-	-	86	13	-	-				
	02	4	4	-	30	-	-	2	-	-	-	-				
	03	-	-	-	46	-	-	36	47	-	-	-				
	04	15	15	-	51	-	-	-	25	13	-	-				
	05	1	1	7	39	-	-	4	29	-	-	-				
	06	7	7	1	110	-	-	-	47	-	-	-				
	07	1	1	1	68	-	-	-	50	-	-	-				
	08	19	19	49	64	-	-	5	9	-	-	-				
	09	16	16	1	58	-	-	1	16	-	-	-				
	10	-	-	-	-	-	-	-	-	-	-	-				
AUSGEFUEHRTE KUEKEN				CHICKS EXPORTED							POUSSINS EXPORTES					
1981	23222	23222	2456	4022	-	7960	7008	2857	315	83	-					
1982	21472	21472	1673	3837	-	8960	4949	3267	384	-	-	-				
1983	26469	26469	2816	4823	-	11542	5663	2923	365	50	-					
1984	29011	29011	3086	5336	-	14060	6726	1147	395	168	-					
1983	II	7573	7573	581	1379	-	3557	1846	655	79	20	-				
	III	6254	6254	965	1141	-	2578	1081	760	86	-	-				
	IV	6472	6472	784	1093	-	3177	1209	517	104	30	-				
1984	I	6893	6893	749	998	-	3465	1672	338	148	0	-				
	II	8751	8751	833	1272	-	4488	2198	518	123	0	-				
	III	6477	6477	1179	1252	-	2856	1369	143	12	46	-				
	IV	6891	6891	325	1814	-	3251	1487	148	113	121	-				
1985	I	7720	7720	1415	1359	-	3484	1669	378	130	25	-				
	II	7988	7988	1209	1415	-	3684	1818	116	131	24	-				
	III	7283	7283	933	1821	-	3315	1549	168	89	-	-				
1983	06	1991	1991	60	417	-	794	599	238	50	20	-				
	07	2414	2414	552	404	-	733	433	348	42	-	-				
	08	1842	1842	106	247	-	939	425	218	19	-	-				
	09	1998	1998	307	490	-	906	223	194	25	-	-				
	10	1975	1975	8	386	-	1000	441	266	56	-	-				
	11	2370	2370	475	498	-	1000	420	133	28	-	-				
	12	2126	2126	301	209	-	1177	348	118	21	30	-				
1984	01	2017	2017	116	338	-	947	589	82	43	-	-				
	02	2505	2505	507	210	-	1316	471	142	21	0	-				
	03	2371	2371	126	450	-	1202	612	114	84	-	-				
	04	3524	3524	402	525	-	1809	705	254	16	-	-				
	05	2527	2527	157	429	-	1024	880	256	88	-	-				
	06	2700	2700	274	318	-	1655	613	8	19	0	-				
	07	2402	2402	560	516	-	991	491	41	7	-	-				
	08	1814	1814	20	397	-	868	567	63	5	45	-				
	09	2261	2261	599	339	-	997	311	39	-	1	-				
	10	2078	2078	286	634	-	792	424	104	37	-	-				
	11	1835	1835	29	460	-	751	589	19	48	-	-				
	12	2978	2978	10	720	-	1708	474	25	28	121	-				
1985	01	3095	3095	1168	588	-	988	474	119	64	-	-				
	02	2391	2391	234	409	-	1136	581	180	-	-	-				
	03	2234	2234	13	362	-	1360	614	79	66	25	-				
	04	2920	2920	307	602	-	1296	781	34	53	-	-				
	05	2891	2891	472	404	-	1649	467	23	29	24	-				
	06	2177	2177	429	409	-	739	590	159	49	-	-				
	07	1895	1895	257	276	-	1191	306	53	45	-	-				
	08	2427	2427	14	819	-	1194	538	48	13	-	-				
	09	2961	2961	661	726	-	930	705	67	32	-	-				
	10	-	-	89	-	-	972	397	-	-	-	-				

HAUSENHNANDEL

EXTERNAL TRADE

COMMERCE EXTERIEUR

HUEHNERKUEKEN DER MASTRASSEN
(WEIBLICHE ZUCHT- UND VERMEHRUNGSKUEKEN)

MEAT STOCK
(GRANDPARENT & PARENT FEMALES)

POULETTES DE RACE CHAIR
(SELECTION & MULTIPLICATION)

I	I	I	I	I	I	I	I	I	I	I	I	I	I	I
I	I	I	I	I	I	I	I	I	I	I	I	I	I	I
I	I	I	I	I	I	I	I	I	I	I	I	I	I	I
	EUR-10	EUR-9	DEUTSCH- LAND	FRANCE	ITALIA	NEDER- LAND	U.E.B.L. B.L.E.U.	UNITED KINGDOM	IRELAND	DANMARK	HELLAS			

1000

EINGEFUEHRTE KUEKEN

CHICKS IMPORTED

POUSSINS IMPORTES

1981	555	380	17	738	945	227	482	352	S	-	713
1982	568	449	14	170	1786	257	445	318	S	57	795
1983	403	280	36	196	174	268	378	444	S	33	623
1984	853	513	80	96	321	453	262	519	S	16	851
1983	II	93	61	6	56	-	70	95	S	5	160
	III	38	27	17	38	-	68	85	S	1	182
	IV	67	34	9	30	-	51	93	S	13	148
1984	I	122	87	14	8	-	57	55	S	14	134
	II	218	112	17	54	-	141	67	S	-	221
	III	251	202	33	33	130	141	101	S	-	143
	IV	262	111	17	1	191	114	39	S	2	353
1985	I	224	113	19	51	120	76	79	S	-	251
	II	239	101	14	11	267	115	119	S	14	216
	III	188	77	59	34	448	160	70	S	-	194
1983	06	54	22	6	26	-	22	31	S	-	49
	07	29	18	8	18	-	17	48	S	-	72
	08	9	9	9	13	-	51	13	S	1	62
	09	-	-	-	7	-	-	24	S	-	48
	10	17	17	-	-	-	27	36	S	-	87
	11	17	17	1	18	-	-	9	S	13	9
	12	33	-	9	12	-	-	48	S	-	52
1984	01	66	32	9	-	-	19	11	S	-	49
	02	40	40	4	8	-	22	40	S	14	26
	03	16	16	-	-	-	16	4	S	-	59
	04	72	26	-	-	-	38	27	S	-	56
	05	61	52	7	20	-	52	30	S	-	51
	06	86	34	10	34	-	51	10	S	-	115
	07	103	78	15	5	102	52	44	S	-	45
	08	67	13	13	15	8	52	10	S	-	48
	09	81	79	4	13	20	57	5	S	-	50
	10	158	41	10	13	26	51	31	S	2	217
	11	52	26	-	1	30	40	-	S	-	57
	12	52	45	8	-	135	23	8	S	-	79
1985	01	32	20	13	14	15	9	39	S	-	79
	02	65	33	7	20	80	15	36	S	-	64
	03	128	61	-	17	25	52	4	S	-	108
	04	74	38	3	-	70	40	13	S	-	53
	05	74	35	-	6	85	47	67	S	14	41
	06	91	28	11	5	112	28	39	S	-	122
	07	16	9	15	17	17	13	40	S	-	45
	08	30	12	32	13	220	36	13	S	-	30
	09	143	57	12	4	155	32	14	S	-	120
	10	:	:	:	:	73	92	43	S	-	:
							60	33	S	-	:

AUSGEFUEHRTE KUEKEN

CHICKS EXPORTED

POUSSINS EXPORTES

1981	14560	14560	4241	3106	539	7629	1103	1797	223	192	-
1982	13680	13680	4190	2760	455	8000	478	1576	255	441	-
1983	16951	16951	4568	3741	5	9054	627	1975	483	542	-
1984	14295	13883	3322	3077	80	8315	507	1749	467	315	412
1983	II	4781	4781	1066	928	-	2916	290	692	129	62
	III	4317	4317	1267	1023	-	2012	116	415	119	357
	IV	3900	3900	1059	988	-	2099	78	372	111	64
1984	I	4289	3907	1024	811	-	2199	181	386	121	81
	II	3508	3478	630	779	-	2392	113	426	173	55
	III	3266	3266	947	599	51	1989	70	486	109	92
	IV	3232	3232	721	888	29	1735	143	451	64	87
1985	I	3729	3729	1087	749	50	1931	160	486	184	57
	II	4060	4060	996	656	12	2592	184	636	190	92
	III	3644	3644	889	604	31	1953	153	583	336	89
1983	06	1507	1507	324	351	-	858	99	251	48	48
	07	1483	1483	501	290	-	574	59	189	43	212
	08	1611	1611	465	404	-	813	24	144	31	67
	09	1223	1223	301	329	-	625	33	82	45	78
	10	1430	1430	381	293	-	833	26	143	39	61
	11	1365	1365	363	257	-	833	18	167	56	2
	12	1104	1104	316	438	-	433	34	62	15	1
1984	01	1741	1359	380	220	-	817	68	119	64	27
	02	1040	1040	224	217	-	610	62	121	55	28
	03	1508	1508	420	374	-	772	51	146	2	25
	04	1442	1442	167	371	-	1075	24	158	56	-
	05	803	773	247	177	-	444	3	103	46	53
	06	1263	1263	215	231	-	873	86	165	71	2
	07	1223	1223	399	181	39	651	70	185	-	11
	08	910	910	248	139	12	693	-	187	54	20
	09	1133	1133	300	279	-	645	-	114	54	61
	10	1071	1071	244	272	7	662	5	165	4	4
	11	1209	1209	334	319	22	465	91	202	34	51
	12	952	952	142	297	-	608	47	84	26	32
1985	01	1340	1340	414	204	-	703	36	149	61	6
	02	955	955	199	205	25	499	114	159	41	10
	03	1435	1435	474	340	25	729	10	178	82	41
	04	1286	1286	296	194	5	775	-	257	25	65
	05	1501	1501	328	218	5	939	126	242	89	8
	06	1273	1273	372	244	2	878	58	137	75	19
	07	1326	1326	381	184	24	654	52	150	173	31
	08	1086	1086	243	212	5	606	32	186	58	33
	09	1232	1232	264	208	5	693	69	247	104	25
	10	:	:	230	:	:	621	78	:	:	43

AUSSENHANDEL		EXTERNAL TRADE										COMMERCE EXTERIEUR				
HUEHNERKUEKEN DER MASTRASSEN (GEBRAUCHSKUEKEN)		MEAT STOCK (CHICKS FOR FATTENING)										POUSSINS DE RACE CHAIR (UTILISATION)				
I	I	I	I	I	I	I	I	I	I	I	I	I	I	I	I	I
I	I	I	I	I	I	I	I	I	I	I	I	I	I	I	I	I
	EUR-10	EUR-9	DEUTSCH- LAND	FRANCE	ITALIA	NEDER- LAND	U.E.B.L. B.L.E.U.	UNITED KINGDOM	IRELAND	DANMARK	HELLAS					
1000																
EINGEFUEHRTE KUEKEN				CHICKS IMPORTED								POUSSINS IMPORTES				
1981	194	194	17	6460	-	10	2555	5	1030	30	-					
1982	299	136	14	6548	-	-	3165	53	1102	21	228					
1983	102	102	37	5530	-	21	2583	123	692	-	-					
1984	114	114	52	4205	-	-	2186	475	901	1	-					
1983	II 35	35	17	1461	-	8	1385	22	162	-	-					
	III 12		3	1425	-	-	442	66	141	-	-					
	IV 47	47	12	1032	-	-	78	29	167	-	-					
1984	I 5	5	16	984	-	-	584	72	89	-	-					
	II 55	55	12	1347	-	-	1217	96	348	-	-					
	III 12	12	13	912	-	-	370	190	271	-	-					
	IV 42	42	11	962	-	-	15	117	192	1	-					
1985	I 28	28	1	1041	-	-	451	241	386	-	-					
	II 35	35	1	1058	-	-	1218	316	292	1	-					
	III 35	35	6	882	-	-	492	232	165	11	-					
1983	06 1	1	12	403	-	-	279	-	34	-	-					
	07 12	12	2	439	-	-	208	8	52	-	-					
	08 -	-	1	570	-	-	89	18	43	-	-					
	09 -	-	-	416	-	-	145	40	47	-	-					
	10 29	29	-	392	-	-	68	10	45	-	-					
	11 4	4	9	299	-	-	10	19	67	-	-					
	12 14	14	3	341	-	-	-	-	55	-	-					
1984	01 5	5	0	347	-	-	9	29	32	-	-					
	02 -	-	8	222	-	-	155	22	15	-	-					
	03 -	-	8	415	-	-	420	21	42	-	-					
	04 35	35	-	511	-	-	432	51	42	-	-					
	05 9	9	3	402	-	-	540	19	242	-	-					
	06 11	11	9	434	-	-	245	26	64	-	-					
	07 11	11	3	290	-	-	209	48	119	-	-					
	08 -	-	4	364	-	-	109	89	84	-	-					
	09 1	1	6	258	-	-	52	53	68	-	-					
	10 18	18	1	392	-	-	15	38	88	1	-					
	11 10	10	9	329	-	-	-	10	42	-	-					
	12 15	15	1	241	-	-	-	69	63	-	-					
1985	01 8	8	1	324	-	-	4	112	124	-	-					
	02 14	14	0	280	-	-	132	68	131	-	-					
	03 6	6	-	437	-	-	315	61	130	-	-					
	04 17	17	0	381	-	-	515	68	124	1	-					
	05 7	7	-	418	-	-	380	126	89	1	-					
	06 11	11	1	260	-	-	323	122	79	-	-					
	07 18	18	2	342	-	-	282	101	76	-	-					
	08 17	17	3	303	-	-	126	49	46	1	-					
	09 -	-	1	237	-	-	84	82	42	10	-					
	10 :	:	13	:	-	-	33	:	:	:	:					
AUSGEFUEHRTE KUEKEN				CHICKS EXPORTED								POUSSINS EXPORTES				
1981	59733	59683	2687	10581	-	52559	9548	4232	5	54	1382					
1982	80818	80847	20061	11382	-	45655	16077	3830	20	247	1021					
1983	111030	111158	23921	10747	-	75033	12438	3232	79	384	460					
1984	106011	105579	25118	10030	-	67260	14019	2600	458	866	1081					
1983	II 29953	29824	6451	3416	-	19661	3805	641	-	146	40					
	III 29925	30166	7448	2234	-	20831	2596	899	45	188	-					
	IV 32523	32575	6608	2707	-	21518	3293	804	25	0	225					
1984	I 31913	31286	8446	2587	-	19165	3707	528	58	610	830					
	II 24496	24612	5824	2018	-	16681	3801	771	95	162	130					
	III 30108	30159	7076	2726	-	19115	3795	732	172	88	71					
	IV 19494	19522	3772	2699	-	12299	2716	569	134	6	50					
1985	I 17055	17076	2839	2169	-	12553	1782	811	232	98	125					
	II 20901	20819	3034	2414	-	16974	2263	721	324	203	35					
	III 14582	14769	1404	3029	-	10468	2231	881	254	239	31					
1983	06 10534	10529	1995	1070	-	7240	1111	334	-	62	-					
	07 8278	8455	1419	679	-	6086	845	576	-	89	-					
	08 8058	8026	2442	785	-	5197	707	112	9	99	-					
	09 13589	13685	3588	770	-	9548	1044	211	37	-	-					
	10 13012	13139	3316	1130	-	8059	1050	298	10	-	-					
	11 12028	12092	2276	1025	-	8061	1311	280	15	-	-					
	12 7484	7345	1015	552	-	5398	932	246	-	1	225					
1984	01 10442	10515	2666	986	-	6498	1217	194	32	-	-					
	02 10922	10491	2852	340	-	6822	1319	105	16	450	450					
	03 10549	10280	2928	1261	-	5845	1171	229	10	160	380					
	04 7726	7893	2060	391	-	5703	1213	400	35	28	100					
	05 9170	9193	2501	952	-	5435	1445	289	46	81	-					
	06 7600	7526	1263	675	-	5543	1143	82	14	52	30					
	07 9677	9632	2526	1158	-	5933	992	196	31	41	38					
	08 10728	10823	2626	617	-	7006	1354	319	75	47	33					
	09 9704	9705	1924	951	-	6176	1449	217	66	-	-					
	10 9284	9316	1968	1293	-	5397	1346	240	66	-	-					
	11 4743	4788	980	806	-	2887	752	171	19	1	-					
	12 5468	5419	823	600	-	4015	618	158	69	5	50					
1985	01 5890	5893	1012	689	-	4122	625	244	82	14	33					
	02 5301	5306	761	738	-	3971	458	308	65	4	60					
	03 5865	5878	1066	742	-	4460	699	259	85	80	32					
	04 6718	6612	810	1110	-	5391	789	240	72	13	20					
	05 7314	7314	962	736	-	6149	698	273	124	109	15					
	06 6868	6892	1261	568	-	5434	856	208	128	82	-					
	07 5502	5609	658	1083	-	4019	814	428	101	98	-					
	08 3748	3794	354	574	-	2739	727	188	69	94	-					
	09 5332	5366	392	1372	-	3710	690	265	85	47	-					
	10 :	:	981	:	-	3804	1081	:	:	5	:					

AUSSENHANDEL

EXTERNAL TRADE

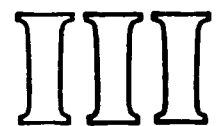
COMMERCE EXTERIEUR

TRUTNUEHNER
(GEBRAUCHSKUEKEN)

TURKEYS
(CHICKS FOR FATTENING)

DINDONNEAUX
(UTILISATION)

I	I	I	I	I	I	I	I	I	I	I	I	I	I	I
I	I	I	I	I	I	I	I	I	I	I	I	I	I	I
EUR-10	EUR-9	DEUTSCH- LAND	FRANCE	ITALIA	NEDER- LAND	U.E.B.L. B.L.E.U.	UNITED KINGDOM	IRELAND	DANMARK	HELLAS				
1000														
EINGEFUEHRTE KUEKEN					CHICKS IMPORTED					POUSSINS IMPORTES				
1981	867	867	17	3367	-	354	4	132	S	-	-	140		
1982	601	601	24	2024	-	462	12	174	S	-	-	305		
1983	51	51	35	819	-	509	11	213	S	-	-	419		
1984	98	56	82	1009	-	587	5	294	S	-	-	538		
1983	II	24	24	28	150	-	114	11	56	S	-	290		
	III	4	4	1	255	-	113	-	71	S	-	124		
	IV	9	9	-	260	-	159	-	21	S	-	-		
1984	I	2	2	-	107	-	95	-	53	S	-	23		
	II	8	8	60	198	-	158	3	67	S	-	307		
	III	52	15	21	319	-	171	2	101	S	-	199		
	IV	36	31	-	385	-	163	-	73	S	-	9		
1985	I	8	8	-	155	-	160	4	50	S	-	44		
	II	17	17	91	542	-	170	20	41	S	-	303		
	III	54	54	46	520	-	256	11	185	S	-	192		
1983	06	-	-	15	43	-	52	4	43	S	-	131		
	07	2	2	1	34	-	14	-	23	S	-	79		
	08	-	-	-	30	-	61	-	43	S	-	17		
	09	2	2	-	191	-	38	-	5	S	-	28		
	10	-	-	-	194	-	72	-	-	S	-	-		
	11	9	9	-	43	-	30	-	21	S	-	-		
	12	-	-	-	23	-	57	-	-	S	-	-		
1984	01	-	-	-	36	-	30	-	12	S	-	-		
	02	2	2	-	33	-	27	-	16	S	-	-		
	03	-	-	-	38	-	38	-	25	S	-	23		
	04	8	8	4	63	-	30	-	36	S	-	77		
	05	-	-	27	52	-	60	-	4	S	-	118		
	06	-	-	30	83	-	68	3	27	S	-	112		
	07	2	2	10	88	-	70	2	34	S	-	78		
	08	11	11	1	74	-	43	-	40	S	-	44		
	09	39	2	10	157	-	58	-	27	S	-	77		
	10	25	20	-	282	-	81	-	14	S	-	7		
	11	6	6	-	59	-	34	-	29	S	-	2		
	12	5	5	-	44	-	48	-	30	S	-	-		
1985	01	6	6	-	53	-	40	-	28	S	-	-		
	02	2	2	-	46	-	57	4	19	S	-	7		
	03	-	-	-	56	-	63	-	3	S	-	37		
	04	2	2	-	169	-	51	4	13	S	-	70		
	05	-	-	66	191	-	52	-	8	S	-	82		
	06	15	15	25	182	-	67	16	20	S	-	152		
	07	34	34	7	215	-	97	6	55	S	-	125		
	08	18	18	26	238	-	106	-	82	S	-	15		
	09	2	2	13	67	-	53	5	48	S	-	52		
	10	:	:	-	:	-	63	-	:	S	-	:		
AUSGEFUEHRTE KUEKEN					CHICKS EXPORTED					POUSSINS EXPORTES				
1981	2519	2519	364	2428	-	124	323	4093	126	16	-	-		
1982	2125	2125	467	2015	-	203	525	2040	169	11	-	-		
1983	2868	2868	485	2293	-	39	573	1571	196	26	-	-		
1984	1911	1911	616	1795	-	104	526	1709	183	95	-	-		
1983	II	1157	1157	113	1080	-	19	130	486	56	26	-		
	III	437	437	134	248	-	11	54	392	10	1	-		
	IV	461	461	93	381	-	-	242	269	38	-	-		
1984	I	340	340	129	257	-	1	92	240	28	-	-		
	II	466	466	136	583	-	37	185	361	44	82	-		
	III	577	577	178	553	-	47	103	524	62	13	-		
	IV	527	527	172	402	-	19	146	584	50	-	-		
1985	I	486	486	191	453	-	25	73	165	26	-	-		
	II	497	497	169	801	-	16	191	301	128	78	-		
	III	1388	1388	294	1420	-	39	127	670	166	10	-		
1983	06	372	372	34	421	-	8	36	128	51	12	-		
	07	173	173	40	73	-	5	17	124	7	1	-		
	08	193	193	62	121	-	5	19	118	3	-	-		
	09	71	71	32	54	-	1	18	150	-	-	-		
	10	145	145	-	133	-	-	132	115	-	-	-		
	11	208	208	35	164	-	-	102	107	38	-	-		
	12	108	108	58	84	-	-	8	47	-	-	-		
1984	01	147	147	36	101	-	1	46	65	2	-	-		
	02	104	104	55	93	-	-	19	63	26	-	-		
	03	90	90	38	63	-	-	27	112	-	-	-		
	04	196	196	27	179	-	-	50	138	-	17	-		
	05	145	145	44	229	-	-	59	95	26	34	-		
	06	125	125	65	175	-	37	76	128	18	31	-		
	07	145	145	75	194	-	7	26	139	23	12	-		
	08	147	147	48	101	-	1	20	181	14	1	-		
	09	285	285	55	258	-	39	57	204	25	-	-		
	10	220	220	90	157	-	6	80	369	27	-	-		
	11	144	144	40	88	-	13	59	181	-	-	-		
	12	164	164	42	157	-	-	7	34	23	-	-		
1985	01	186	186	62	178	-	6	15	49	21	-	-		
	02	99	99	71	85	-	3	31	56	2	-	-		
	03	201	201	57	190	-	16	27	60	4	-	-		
	04	162	162	67	206	-	14	24	80	13	9	-		
	05	180	180	47	291	-	-	59	110	106	35	-		
	06	156	156	55	304	-	2	108	111	9	34	-		
	07	289	289	100	365	-	30	31	173	60	8	-		
	08	918	918	144	872	-	-	37	283	66	1	-		
	09	181	181	50	183	-	9	59	214	40	0	-		
	10	:	:	89	:	-	3	185	:	:	:	-		



Månedlig statistik for mælk og mælkeprodukter
Monatliche Statistik für Milch und Milcherzeugnisse
Μηνιαίες στατιστικές γάλακτος και γαλακτοκομικών προϊόντων
Monthly statistics on milk and milk products
Statistiques mensuelles du lait et des produits laitiers
Statistiche mensili del latte e dei prodotti lattiero-caseari
Maandelijkse statistieken van melk en zuivelprodukten

KUHMILCHAUFNAHME

COWS MILK COLLECTED

COLLECTE DE LAIT DE VACHE

I I I	I I I	I I I	I I I	I I I	I I I	I I I	I I I	I I I	I I I	I I I	I I I	I I I	I I I	I I I
% FETTGEHALT														
% FAT CONTENT														
% MATIERES GRASSES														
1981		3,82	3,83	3,84	3,80	3,51	4,06	3,52	3,86	3,85	3,49	4,24	3,60	
1982		3,84	3,84	3,85	3,82	3,53	4,09	3,53	3,81	3,83	3,49	4,28	3,55	
1983		3,86	3,86	3,87	3,84	3,55	4,12	3,57	3,84	3,89	3,52	4,28	3,55	
1984		3,87	3,87	3,89	3,84	3,55	4,13	3,58	3,83	3,89	3,50	4,24	3,56	
1983	II	3,80	3,80	3,83	3,79	3,52	4,07	3,51	3,80	3,83	3,35	4,25	3,54	
	III	3,78	3,78	3,79	3,73	3,59	3,98	3,47	3,77	3,85	3,54	4,18	3,55	
	IV	3,99	3,99	3,97	3,96	3,55	4,29	3,73	3,95	3,99	4,03	4,35	3,52	
1984	I	3,91	3,91	3,91	3,91	3,54	4,21	3,62	3,83	3,90	3,48	4,28	3,57	
	II	3,79	3,79	3,86	3,76	3,53	4,07	3,51	3,75	3,79	3,34	4,18	3,55	
	III	3,81	3,81	3,84	3,76	3,53	4,01	3,64	3,95	4,02	3,79	4,29	3,56	
	IV	3,99	3,99	3,98	3,97	3,59	4,27	3,74	3,99	3,99	4,00	4,35	3,56	
1985	I	3,94	3,94	3,96	3,92	3,50	4,28	3,66	3,90	3,94	3,55	4,39	3,58	
	II	3,79	3,79	3,84	3,75	3,50	4,08	3,52	3,76	3,85	3,39	4,27	3,60	
	III	:	:	3,84	3,77	:	4,03	:	3,80	3,96	3,62	4,25	:	
1983	06	3,75	3,75	3,77	3,71	3,52	4,01	3,45	3,73	3,79	3,37	4,20	3,52	
	07	3,72	3,72	3,73	3,67	3,53	3,94	3,38	3,67	3,78	3,40	4,13	3,55	
	08	3,75	3,75	3,76	3,69	3,65	3,92	3,43	3,71	3,78	3,51	4,13	3,54	
	09	3,90	3,90	3,88	3,84	3,60	4,10	3,64	3,95	4,02	3,79	4,29	3,56	
	10	3,97	3,97	3,94	3,90	3,51	4,25	3,73	3,97	4,05	4,04	4,36	3,58	
	11	3,99	4,00	3,97	3,97	3,56	4,31	3,75	3,95	3,98	4,13	4,36	3,59	
	12	4,01	4,01	4,00	4,02	3,58	4,32	3,72	3,92	3,95	3,84	4,34	3,59	
1984	01	3,94	3,94	3,92	3,95	3,54	4,23	3,64	3,81	3,93	3,66	4,31	3,55	
	02	3,91	3,91	3,91	3,91	3,58	4,21	3,62	3,82	3,90	3,53	4,26	3,59	
	03	3,88	3,88	3,91	3,88	3,51	4,18	3,59	3,84	3,87	3,39	4,26	3,56	
	04	3,83	3,83	3,88	3,81	3,52	4,13	3,56	3,79	3,86	3,33	4,24	3,55	
	05	3,77	3,77	3,87	3,74	3,54	4,06	3,49	3,78	3,72	3,30	4,16	3,57	
	06	3,77	3,77	3,83	3,74	3,53	4,02	3,48	3,70	3,81	3,39	4,15	3,56	
	07	3,76	3,76	3,80	3,71	3,53	3,98	3,45	3,68	3,83	3,43	4,13	3,56	
	08	3,77	3,77	3,81	3,72	3,51	3,95	3,47	3,72	3,82	3,41	4,15	3,54	
	09	3,92	3,92	3,93	3,86	3,56	4,10	3,67	3,96	4,04	3,80	4,27	3,56	
	10	4,00	4,00	3,97	3,97	3,61	4,25	3,78	4,04	4,04	4,03	4,34	3,55	
	11	3,99	3,99	3,98	3,96	3,55	4,28	3,74	3,99	3,98	4,07	4,36	3,55	
	12	3,98	3,99	3,98	3,97	3,60	4,29	3,69	3,95	3,95	3,81	4,35	3,58	
1985	01	3,98	3,98	3,99	3,97	3,54	4,32	3,71	3,95	3,95	3,69	4,38	3,58	
	02	3,94	3,95	3,95	3,93	3,52	4,29	3,68	3,88	3,95	3,59	4,39	3,57	
	03	3,90	3,90	3,93	3,88	3,46	4,24	3,62	3,87	3,92	3,48	4,39	3,58	
	04	3,84	3,84	3,88	3,82	3,51	4,25	3,57	3,79	3,90	3,37	4,23	3,56	
	05	3,78	3,78	3,85	3,75	3,49	4,09	3,53	3,79	3,81	3,38	4,27	3,58	
	06	3,76	3,76	3,79	3,71	3,49	4,00	3,48	3,71	3,85	3,42	4,21	3,65	
	07	3,76	3,76	3,78	3,70	3,52	3,97	3,47	3,71	3,87	3,49	4,20	3,60	
	08	:	3,83	3,83	3,78	3,53	4,02	3,56	3,80	4,00	3,62	4,23	:	
	09	:	:	3,92	3,86	:	4,13	:	3,91	4,02	3,81	4,32	:	
	10	:	:	:	:	:	4,21	:	3,99	4,03	:	4,33	:	
% EIWISSEGEHALT														
% PROTEIN CONTENT														
% PROTEINES														
1981				3,12	3,04	3,10	3,34	3,19		3,34	3,29	3,41	3,49	
1982		3,26	3,26	3,35	3,09	3,19	3,35	3,16	3,22	3,24	3,31	3,44	3,51	
1983		3,25	3,25	3,33	3,12	3,24	3,34	3,13	3,26	3,24	3,27	3,44	3,40	
1984		3,24	3,24	3,33	3,11	3,10	3,34	3,16	3,25	3,25	3,29	3,42	3,35	
1983	II	3,22	3,22	3,28	3,11	3,20	3,26	3,08	3,21	3,26	3,19	3,43	3,40	
	III	3,23	3,23	3,31	3,04	3,21	3,29	3,13	3,28	3,30	3,29	3,41	3,35	
	IV	3,35	3,35	3,42	3,23	3,23	3,50	3,28	3,40	3,29	3,77	3,46	3,47	
1984	I	3,20	3,19	3,30	3,10	3,12	3,33	3,09	3,19	3,11	3,02	3,44	3,35	
	II	3,22	3,22	3,28	3,13	3,11	3,23	3,13	3,23	3,31	3,20	3,40	3,32	
	III	3,24	3,24	3,34	3,04	3,18	3,31	3,20	3,26	3,35	3,36	3,40	3,46	
	IV	3,32	3,32	3,40	3,16	3,09	3,53	3,25	3,34	3,28	3,78	3,46	3,41	
1985	I	:	:	3,31	3,07	3,12	3,34	:	3,20	3,13	3,11	3,47	3,36	
	II	:	:	3,27	3,08	3,13	3,31	:	3,21	3,29	3,17	3,43	3,38	
	III	:	:	3,36	3,06	:	3,44	:	3,40	3,42	3,31	3,43	:	
1983	06	3,24	3,24	3,29	3,08	3,31	3,28	3,12	3,25	3,32	3,29	3,41	3,44	
	07	3,20	3,20	3,27	3,00	3,34	3,28	3,08	3,22	3,26	3,20	3,39	3,34	
	08	3,19	3,19	3,28	3,00	3,12	3,28	3,10	3,25	3,26	3,19	3,39	3,34	
	09	3,31	3,31	3,40	3,13	3,18	3,31	3,23	3,40	3,41	3,55	3,44	3,36	
	10	3,39	3,39	3,47	3,22	3,35	3,46	3,32	3,43	3,40	3,71	3,46	3,37	
	11	3,36	3,36	3,43	3,26	3,17	3,54	3,31	3,42	3,29	3,94	3,46	3,47	
	12	3,30	3,30	3,37	3,22	3,15	3,51	3,20	3,35	3,19	3,66	3,46	3,59	
1984	01	3,23	3,23	3,31	3,13	3,15	3,36	3,14	3,21	3,13	3,32	3,45	3,36	
	02	3,19	3,19	3,29	3,09	3,12	3,34	3,10	3,19	3,10	3,05	3,43	3,34	
	03	3,17	3,17	3,29	3,08	3,10	3,30	3,05	3,16	3,09	2,89	3,43	3,36	
	04	3,17	3,17	3,26	3,08	3,11	3,24	3,00	3,15	3,14	3,07	3,42	3,32	
	05	3,25	3,25	3,28	3,18	3,10	3,24	3,17	3,26	3,38	3,27	3,40	3,32	
	06	3,24	3,24	3,31	3,12	3,11	3,22	3,19	3,28	3,40	3,22	3,39	3,31	
	07	3,20	3,20	3,30	3,03	3,12	3,23	3,17	3,22	3,31	3,17	3,39	3,32	
	08	3,23	3,23	3,32	3,00	3,10	3,29	3,17	3,22	3,33	3,48	3,39	3,34	
	09	3,30	3,30	3,42	3,09	3,01	3,43	3,27	3,36	3,42	3,48	3,43	3,36	
	10	3,37	3,37	3,46	3,18	3,10	3,56	3,30	3,40	3,42	3,73	3,46	3,37	
	11	3,33	3,33	3,41	3,17	3,15	3,56	3,26	3,35	3,25	3,92	3,46	3,47	
	12	3,25	3,25	3,34	3,14	3,01	3,47	3,18	3,26	3,18	3,70	3,46	3,38	
1985	01	:	:	3,33	3,14	3,15	3,37	:	3,26	3,16	3,39	3,47	3,35	
	02	:	:	3,31	3,05	3,10	3,34	:	3,16	3,13	3,15	3,47	3,37	
	03	:	:	3,29	3,03	3,12	3,32	:	3,18	3,11	2,99	3,47	3,37	
	04	:	:	3,24	3,03	3,10	3,29	:	3,10	3,13	3,02	3,45	3,37	
	05	:	:	3,28	3,13	3,20	3,32	:	3,24	3,44	3,23	3,43	3,37	
	06	:	:	3,30	3,08									

KONSUMMILCH
HERGESTELLT IN DEN MOLKEREIEN

DRINKING MILK
OBTAINED IN DAIRIES

LAIT DE CONSOMMATION
PRODUIT PAR LES LAITERIES

	I I I	I I I	I I I	BR I I	FRANCE I I	ITALIA I I	I I I	I I I	I I I	I I I	I I I	I I I	I I I	
	EUR-10	EUR-9	BR DEUTSCH- LAND	FRANCE	ITALIA	NEDER- LAND	BELGIE BELGIE	LUXEM- BOURG	UNITED KINGDOM	IRELAND	DANMARK	HELLAS		
	1000 TONNEN	1000 M. TONS	1000 TONNES											
1981	19926,5	19732,1	3432,4	3217,6	3120,8	945,1	740,7	32,2	7166,2	484,0	593,2	194,4		
1982	20015,0	19977,7	3514,0	3314,1	3233,8	945,4	739,1	33,9	7078,7	517,6	601,2	173,3		
1983	20404,1	20212,8	3637,0	3451,4	3237,2	960,7	736,2	31,7	7028,6	523,7	606,4	191,3		
1984	20279,5	20082,2	3587,2	3478,7	3181,7	964,5	728,6	31,4	6998,3	515,7	596,1	197,3		
1983	II 5126,6 III 4986,9 IV 5197,0	5080,1 4939,2 5146,7	923,2 939,0 889,1	871,2 794,7 891,8	826,1 737,2 847,9	236,4 236,8 248,5	183,0 178,9 188,6	7,9 7,7 7,9	1753,1 1758,6 1788,8	132,0 133,5 129,6	147,2 152,7 154,6	46,5 47,7 50,3		
1984	I 5179,2 II 5148,1 III 4833,8 IV 5118,4	5130,3 5099,1 4784,4 5068,4	912,9 925,0 877,6 871,7	909,0 877,7 795,8 896,2	836,3 837,6 689,4 818,3	241,2 241,3 232,9 249,1	189,2 179,2 171,5 188,8	7,8 7,8 7,7 8,2	1751,9 1755,5 1734,8 1756,1	129,1 129,5 128,6 128,5	153,0 145,6 146,0 151,5	48,9 48,9 49,5 50,0		
1985	I 5141,3 II 5007,9 III	5093,9 4954,1	901,7 887,6	933,1 884,5 840,3	815,7 710,2	244,8 241,9 234,7	190,8 187,1	8,0 8,0 7,9	1723,7 1743,2 1729,5	128,7 127,1 126,9	147,4 138,9 144,6	47,5 53,8		
1983	06 1693,5 07 1620,4 08 1668,0 09 1698,5 10 1732,2 11 1726,0 12 1738,8	1677,6 1605,5 1652,1 1681,6 1714,6 1709,2 1722,9	311,8 311,4 321,7 305,9 295,5 298,2 295,4	288,9 244,6 262,8 287,3 293,8 294,5 303,5	269,6 242,9 240,3 254,0 278,0 283,1 286,8	78,8 77,5 78,7 80,6 83,7 81,7 83,1	60,3 49,0 64,5 65,4 61,8 64,5 62,3	2,5 2,7 2,5 2,5 2,7 2,5 2,6	575,5 583,9 584,4 590,3 602,9 590,4 595,5	43,7 45,4 44,7 43,4 43,9 43,0 42,7	46,6 48,1 52,5 52,1 52,3 51,3 51,0	15,9 14,9 15,9 16,9 17,6 16,8 15,9		
1984	01 1711,7 02 1686,8 03 1786,7 04 1717,0 05 1750,7 06 1680,3 07 1622,0 08 1614,1 09 1597,8 10 1745,6 11 1697,3 12 1675,5	1695,5 1664,7 1770,1 1702,5 1732,8 1663,9 1605,5 1598,6 1580,3 1727,8 1680,3 1660,2	287,4 301,9 323,5 302,2 319,5 303,3 306,9 296,6 274,1 306,5 292,0 273,2	302,0 293,6 313,4 287,6 305,1 285,0 262,5 265,2 268,1 314,0 304,3 277,9	286,5 273,1 276,7 298,2 267,9 271,5 237,7 227,9 223,8 269,0 264,8 284,5	79,8 78,5 82,9 81,8 81,4 78,1 73,5 79,4 80,0 81,8 80,9 86,4	60,9 64,9 63,3 59,9 61,5 57,7 52,5 60,8 58,2 59,5 62,1 59,9	2,5 2,6 2,7 2,6 2,6 2,6 2,7 2,5 2,5 2,9 2,6 2,7	581,9 559,6 610,5 579,6 599,6 576,3 579,8 573,0 582,1 592,3 580,7 583,1	42,7 41,3 45,1 42,0 44,9 42,6 43,4 42,9 42,3 43,8 42,7 42,0	51,8 49,4 51,8 48,6 50,2 46,8 46,5 50,3 49,2 50,8 50,2 50,5	16,2 16,1 16,6 14,6 17,9 16,5 16,5 15,5 17,4 17,7 17,0 15,3		
1985	01 1755,8 02 1647,8 03 1737,7 04 1677,2 05 1710,3 06 1620,4 07 1652,0 08 09 10	1739,8 1633,4 1720,7 1663,1 1686,7 1604,3 1635,5 1589,6	309,9 284,1 307,6 309,1 317,0 287,1 311,5 294,0 282,2	308,4 309,6 315,1 300,7 303,0 280,8 283,2 269,2 287,9	294,3 273,2 248,2 241,2 230,9 238,1 238,5 214,8	83,2 76,0 85,6 80,5 83,3 78,1 74,2 79,6 80,9 83,9	67,9 61,2 61,8 64,7 62,9 59,5 57,4 62,2 80,9	2,8 2,5 2,7 2,8 2,7 2,5 2,8 2,5 2,6 2,9	580,4 540,4 603,0 576,1 595,5 571,7 579,3 573,6 576,6 595,3	43,2 40,4 45,1 41,9 43,3 41,9 43,4 43,1 40,4	49,8 46,0 51,6 46,2 48,1 44,6 45,2 50,7 48,7 49,6	16,0 14,5 17,0 14,1 23,6 16,1 16,5 10,7 10,4		
	GLEICHER ZEITRAUM DES VORJAHRES = 100	SAME PERIOD OF THE PREVIOUS YEAR = 100	MEME PERIODE DE L'ANNEE PRECEDENTE = 100											
1981	:	101,0	102,6	102,6	103,4	97,6	100,8	96,5	98,7	104,2	101,2			
1982	:	101,2	102,4	103,0	103,6	100,0	99,8	105,2	98,8	106,9	101,3		89,2	
1983	:	101,2	103,5	104,1	100,1	101,6	99,6	93,5	99,3	101,2	100,9		110,4	
1984	:	99,4	98,6	100,8	98,3	100,4	99,0	99,2	99,6	98,5	98,3		103,1	
1983	II 102,2 III 100,9 IV 101,3	102,2 100,8 101,3	102,4 104,5 103,4	105,6 105,1 102,6	105,5 105,9 100,2	99,8 102,2 103,7	99,8 100,1 100,2	90,4 94,2 91,3	99,7 98,9 100,0	100,9 102,4 99,8	100,9 101,0 101,0		109,6 108,4 110,9	
1984	I 101,7 II 100,4 III 96,9 IV 98,5	101,7 100,4 96,9 98,5	103,1 100,2 93,5 98,0	101,7 100,7 100,1 100,5	101,3 101,4 93,5 96,5	100,9 102,1 98,4 100,2	101,9 97,9 95,9 100,1	95,7 98,2 99,7 103,3	99,7 100,1 98,6 98,2	101,4 100,1 96,3 99,2	100,4 98,1 96,3 98,0		104,6 105,2 103,7 99,4	
1985	I 99,3 II 97,3 III	99,3 97,2	98,8 98,7 101,1	102,7 100,8 105,6	97,5 84,8	101,5 100,2 100,8	100,9 104,4	102,6 103,1 102,7	98,4 99,3 99,7	99,7 98,1 98,7	96,3 95,4 99,0		97,1 110,0	
1983	06 101,9 07 97,8 08 103,7 09 101,2 10 101,8 11 102,1 12 100,1	101,9 97,7 103,6 101,1 101,7 102,1 100,0	99,8 103,8 111,0 105,0 103,9 103,0 103,2	106,1 101,8 108,3 105,2 105,8 102,2 100,1	102,7 91,0 96,8 94,2 99,0 105,3 96,9	100,8 101,7 105,2 100,0 106,2 101,4 103,5	102,0 91,3 107,5 100,4 101,8 103,7 95,3	82,0 93,3 97,2 92,3 93,7 89,6 90,7	100,9 95,7 100,5 100,7 99,9 100,5 99,7	102,6 103,2 104,2 99,8 99,3 99,3 100,9	100,4 102,0 101,0 101,8 99,8 99,8 103,4	104,6 99,1 115,8 110,8 109,9 107,9 115,5		
1984	01 102,2 02 104,1 03 99,1 04 100,2 05 101,9 06 99,2 07 100,1 08 96,8 09 94,1 10 100,8 11 98,3 12 96,4	102,1 104,1 99,0 100,3 101,6 99,2 100,0 96,8 94,0 100,8 98,3 96,4	104,5 107,5 98,1 101,2 102,2 97,3 98,6 92,2 89,6 103,7 97,9 92,5	105,0 105,7 95,5 97,5 106,2 98,7 107,3 100,9 93,3 106,9 103,3 91,6	100,5 100,5 102,6 101,7 101,7 100,7 97,9 94,8 88,1 96,8 93,5 99,2	99,1 105,9 98,2 101,7 100,2 99,1 94,8 100,9 99,3 97,7 99,0 104,0	105,2 110,8 91,7 99,8 98,3 95,7 107,1 94,3 89,0 108,1 96,3 96,1	91,8 98,1 97,2 92,8 100,5 101,7 101,4 98,4 99,2 105,7 101,6 102,6	98,1 102,4 100,7 96,3 100,0 100,1 99,3 98,0 98,6 98,2 98,4 98,4	101,1 102,0 100,7 96,3 100,0 100,1 97,5 96,4 96,0 97,5 99,3 98,4	98,6 102,0 99,4 96,3 100,4 97,5 95,4 96,0 97,5 98,2 99,3 98,4	98,3 104,9 99,4 98,6 97,9 100,4 100,4 96,7 95,8 97,1 97,9 99,0		109,5 104,6 100,2 85,0 132,5 103,6 110,7 97,5 103,4 100,4 101,3 96,3
1985	01 102,6 02 98,0 03 97,3 04 97,7 05 97,7 06 96,4 07 101,8 08 09 10	102,6 98,1 97,2 97,3 96,4 101,8	107,8 94,1 95,1 99,2 94,7 101,5 99,1	102,1 105,4 100,5 99,3 98,5 107,9 101,5 103,0	102,7 100,0 89,7 80,9 86,2 87,7 100,3 94,3	104,3 96,8 103,3 98,4 102,3 100,0 101,0 100,3	111,3 96,9 91,3 97,5 108,0 103,0 109,4 102,2	100,9 96,9 98,8 100,4 107,2 98,4 104,4 100,0	99,7 96,6 98,8 99,4 99,3 99,2 99,9 100,1	99,7 96,6 98,8 99,4 99,3 98,4 100,0 100,1	101,2 97,8 100,0 99,8 96,4 98,4 100,0 100,5	96,1 95,1 99,6 95,1 95,8 97,2 100,8 99,0 97,6		98,5 96,1 102,6 102,6 131,9 97,9 100,0 :

		SAHNE-ERZEUGNISSE HERGESTELLT IN DEN MOLKEREIEN											CREAM OBTAINED IN DAIRIES					CREME DE CONSOMMATION PRODUITE PAR LES LAITERIES																								
I	I	I	I	I	I	I	I	I	I	I	I	I	I	I	I	I	I	I	I	I	I																					
I	I	I	I	I	I	I	I	I	I	I	I	I	I	I	I	I	I	I	I	I	I																					
	EUR-10	EUR-9	BR DEUTSCH- LAND	FRANCE	ITALIA	NEDER- LAND	BELGIE BELGIE	LUXEM- BOURG	UNITED KINGDOM	IRELAND	DANMARK	HELLAS																														
	1000 TONNEN											1000 M. TONS					1000 TONNES																									
1981	643,9	642,1	286,2	104,7	55,5	54,4	15,2	3,2	77,1	8,2	37,7	1,7																														
1982	677,5	675,6	292,6	127,5	56,1	56,9	18,7	3,3	73,6	8,2	38,7	1,9																														
1983	706,6	704,5	302,7	143,1	57,7	57,8	19,8	3,4	73,0	7,6	39,4	2,1																														
1984	727,6	725,6	317,8	152,0	64,1	59,5	19,5	3,6	59,9	7,7	41,5	1,9																														
1983	II 191,3 III 175,7 IV 175,1	190,7 174,9 174,6	83,4 75,9 72,9	41,1 32,7 35,3	14,9 15,1 13,3	14,9 13,2 15,6	5,7 5,2 4,8	0,9 0,9 0,8	18,1 20,2 19,6	2,1 2,0 1,8	9,7 9,8 10,5	0,5 0,9 0,5																														
1984	I 166,3 II 200,8 III 178,2 IV 182,3	165,8 200,4 177,8 181,7	69,6 90,0 80,5 77,7	36,1 42,2 35,2 38,5	17,0 16,6 15,5 15,1	12,9 17,3 13,7 15,6	4,1 4,5 4,5 5,4	0,7 1,0 1,0 0,9	14,3 15,5 14,9 15,2	1,8 2,0 2,0 1,9	9,3 10,3 10,5 11,4	0,4 0,5 0,5 0,6																														
1985	I 167,0 II 208,0 III :	166,6 207,5 :	75,0 93,4 85,5	37,2 48,4 39,4	15,1 17,9 :	13,1 15,7 13,6	4,3 6,2 :	0,8 1,0 1,1	9,6 11,9 13,0	1,8 1,9 2,0	9,7 11,0 11,2	0,4 0,5 :																														
1983	06 63,9 07 61,7 08 57,8 09 56,3 10 55,2 11 54,6 12 65,3	63,7 61,5 55,6 55,8 55,0 54,5 65,1	28,5 26,2 25,2 25,5 23,9 23,2 25,8	12,9 10,6 10,8 11,3 10,9 11,6 12,8	5,1 5,7 4,7 4,6 4,3 3,8 5,1	4,5 4,1 4,1 4,6 4,7 4,8 6,1	1,9 1,8 1,8 1,5 1,3 1,6 2,0	0,3 0,3 0,3 0,3 0,3 0,3 0,3	6,6 6,3 6,4 5,4 5,8 5,6 8,3	0,7 0,7 0,7 0,6 0,6 0,6 0,6	3,2 3,7 3,1 3,0 3,3 3,1 4,1	0,2 0,2 0,2 0,2 0,2 0,1 0,2																														
1984	01 49,6 02 55,7 03 61,0 04 66,1 05 69,0 06 65,7 07 64,9 08 59,5 09 53,8 10 60,9 11 56,3 12 65,1	49,4 55,6 60,8 65,9 68,8 65,6 64,8 59,3 53,6 60,7 56,1 64,9	20,8 23,1 25,7 29,5 30,5 29,9 29,4 26,9 24,2 27,2 24,4 26,0	10,6 12,1 13,4 13,6 14,8 13,8 12,0 12,2 11,0 13,0 12,6 12,9	4,9 5,6 6,5 5,9 5,6 5,2 4,6 4,8 4,3 5,1 4,2 5,7	3,9 4,1 4,9 5,9 6,0 5,4 4,6 4,6 4,5 5,0 4,9 5,7	1,1 1,4 1,6 1,7 2,1 1,7 1,6 1,6 1,3 1,6 1,8 2,0	0,2 0,3 0,3 0,3 0,3 0,3 0,4 0,3 0,3 0,3 0,3 0,3	4,5 5,2 4,6 5,1 5,4 5,4 5,8 4,8 4,3 4,3 3,9 7,0	0,5 0,6 0,7 0,6 0,7 0,7 0,7 0,7 0,6 0,6 0,6 0,7	2,9 3,2 3,2 3,4 3,4 3,5 3,9 3,3 3,3 3,5 3,4 4,5	0,1 0,1 0,2 0,1 0,2 0,1 0,2 0,1 0,2 0,2 0,2 0,2																														
1985	01 53,4 02 52,0 03 61,7 04 67,7 05 74,9 06 65,3 07 67,3 08 : 09 : 10 :	53,3 51,8 61,6 67,6 74,8 65,1 67,1 61,7 : : :	23,5 23,0 28,5 30,2 34,2 29,1 31,0 27,0 27,6 : :	12,2 11,8 13,2 15,7 18,1 14,6 13,8 13,4 12,2 : :	5,3 4,6 5,1 5,2 5,7 5,8 5,6 5,9 : : :	3,7 4,3 5,1 5,2 5,7 4,8 4,3 4,9 4,4 : :	1,3 1,3 1,8 2,1 2,2 1,9 1,8 1,8 : : :	0,2 0,3 0,3 0,3 0,4 0,3 0,4 0,3 0,4 0,3 0,3	3,4 2,8 3,4 4,0 4,0 4,4 5,4 3,9 3,7 3,6 : :	0,5 0,6 0,7 0,6 0,7 0,6 0,7 0,6 0,6 0,6 0,6	3,1 3,1 3,5 3,6 3,8 3,6 4,1 3,7 3,4 3,6 3,6	0,1 0,2 0,1 0,2 0,1 0,2 0,2 0,1 0,2 : : :																														
GLEICHER ZEITRAUM DES VORJAHRES = 100																						SAME PERIOD OF THE PREVIOUS YEAR											MEME PERIODE DE L'ANNEE PRECEDENTE									
1981	:	97,4	96,7	91,7	106,2	107,6	110,9	105,1	90,7	110,8	101,1	:																														
1982	:	105,2	102,2	121,8	101,1	104,6	123,1	103,0	95,6	100,0	102,7	108,7																														
1983	:	104,3	103,4	112,2	103,0	101,6	106,1	102,2	99,1	92,7	101,8	111,8																														
1984	:	103,0	105,0	106,2	111,1	102,9	98,4	105,7	82,1	101,3	105,3	91,1																														
1983	II 100,7 III 104,6 IV 104,2	100,7 104,4 104,3	99,2 102,3 105,5	113,5 107,6 109,0	100,1 110,9 94,2	95,5 102,3 105,4	112,5 106,3 89,6	100,0 102,6 104,7	88,2 106,3 105,2	91,3 95,2 90,0	97,0 102,1 101,9	111,5 176,1 78,8																														
1984	I 101,1 II 105,0 III 101,4 IV 104,1	101,0 105,0 101,7 104,1	98,7 108,0 106,1 106,5	106,2 102,7 107,6 109,1	116,9 111,3 102,7 113,9	91,5 116,1 103,8 -	97,8 97,1 87,2 112,7	102,3 108,3 106,4 109,1	94,7 85,5 74,0 77,6	105,9 95,2 100,0 105,6	98,9 106,2 107,1 108,6	156,5 86,0 55,6 123,0																														
1985	I 100,5 II 103,6 III :	100,5 103,5 :	107,7 103,8 106,2	103,0 114,7 111,9	88,7 108,1 :	101,6 90,8 99,3	105,9 112,3 :	104,7 103,5 116,0	67,5 76,9 87,1	100,0 95,0 100,0	104,3 106,8 106,7	91,3 107,6 :																														
1983	06 99,4 07 105,9 08 105,8 09 102,2 10 106,5 11 102,3 12 103,9	99,4 105,8 105,7 101,7 106,6 102,5 103,8	100,2 99,5 106,2 101,6 110,5 103,1 103,3	104,0 107,1 102,9 113,0 106,9 108,4 111,3	103,9 124,9 108,4 99,4 94,7 86,8 100,1	95,7 95,3 112,5 100,0 109,3 87,0 101,7	104,1 113,5 118,8 87,8 87,0 82,0 98,7	104,2 97,3 109,6 101,9 109,7 101,2 102,9	88,8 123,4 100,9 92,5 106,4 106,6 103,5	87,5 100,0 87,5 100,0 100,0 100,0 75,0	97,0 102,8 106,9 96,8 103,1 100,0 102,5	112,9 122,6 129,0 260,8 69,1 57,3 125,7																														
1984	01 105,3 02 111,6 03 90,3 04 113,4 05 99,8 06 102,9 07 105,3 08 102,9 09 95,7 10 110,4 11 103,0 12 99,7	105,1 111,5 90,3 113,5 99,8 103,0 105,4 103,0 96,1 110,4 102,9 99,6	106,3 112,0 84,8 123,5 98,7 105,0 112,3 106,9 98,6 114,1 105,2 100,8	111,6 109,0 100,0 103,0 109,4 107,0 113,2 102,1 97,3 119,3 108,6 100,8	121,8 122,1 109,6 119,4 112,3 102,6 111,7 102,1 92,2 119,9 110,3 111,5	88,6 95,3 90,7 81,8 90,5 90,4 87,1 87,7 86,6 128,4 102,1 93,4	106,9 115,2 96,8 120,4 110,1 120,0 110,1 102,2 97,8 106,4 114,0 101,5	98,7 112,9 96,8 107,7 112,9 104,6 109,6 104,5 104,7 111,6 107,0 108,5	94,2 119,4 76,9 96,5 86,4 75,9 70,2 75,2 78,4 74,5 70,6 84,4	100,0 120,0 100,0 85,7 100,0 100,0 100,0 100,0 100,0 100,0 100,0 116,7	96,7 110,3 141,1 92,9 80,9 85,7 78,5 72,7 39,4 114,7 150,0 113,1	222,7 130,5 161,1 92,9 80,9 85,7 78,5 72,7 39,4 114,7 150,0 113,1																														
1985	01 107,7 02 93,3 03 101,1 04 102,5 05 108,6 06 99,3 07 103,6 08 : 09 : 10 :	107,8 93,2 101,2 102,5 108,7 99,2 103,6 : : :	113,0 99,6 110,8 102,2 111,9 97,1 105,3 100,2 114,0 : :	115,1 97,5 98,5 115,4 122,3 105,8 115,0 109,8 110,9 : :	109,1 82,8 78,6 110,9 102,2 111,4 87,3 122,2 : : :	94,9 104,9 104,1 88,1 95,0 88,9 93,5 106,5 97,8 90,0 : :	112,9 91,4 113,5 125,9 105,2 107,9 113,1 115,0 : : :	111,7 98,8 104,4 106,5 104,4 100,0 120,4 100,9 127,5 105,5 : :	75,8 54,4 74,5 67,3 75,4 88,4 93,1 80,3 86,6 83,2 : :	100,0 100,0 100,0 100,0 100,0 85,7 100,0 100,0 100,0 : :	106,9 96,9 109,4 105,9 111,8 102,9 105,1 112,1 103,0 102,9 : :	76,2 125,8 79,4 106,3 89,1 129,3 120,3 : : : :																														

KONDENSMILCH HERGESTELLT IN DEN MDLKEREIEN				CONCENTRATED MILK OBTAINED IN DAIRIES					LAIT CONCENTRE PRODUIT PAR LES LAITERIES				
I	I	I	I	I	I	I	I	I	I	I	I	I	I
I	EUR-10	EUR-9	OR DEUTSCH- LAND	FRANCE	ITALIA	NEDER- LAND	BELGIE BELGIQUE	LUXEM- BOURG	UNITED KINGDOM	IRELAND	DANMARK	HELLAS	I
I	I	I	I	I	I	I	I	I	I	I	I	I	I
1000 TONNEN				1000 M. TONS					1000 TONNES				
1981	1521,7	1498,0	571,8	119,3	3,3	563,2	8,1	-	219,5	-	12,8	23,7	
1982	1526,3	1505,3	561,4	130,7	3,4	566,0	7,8	-	224,7	-	11,3	23,0	
1983	1397,2	1370,4	500,7	133,3	3,2	520,5	7,9	-	194,4	-	10,3	26,8	
1984	1403,1	1387,4	503,4	132,8	3,2	548,3	9,0	-	184,4	-	6,3	15,7	
1983	II 370,1 III 321,8 IV 331,3	363,0 313,7 325,3	141,6 108,5 117,0	37,6 31,5 30,5	0,7 1,2 0,6	127,7 119,1 134,0	2,1 1,8 1,9	-	50,6 49,8 38,6	-	2,7 1,8 2,7	7,0 8,1 6,0	
1984	I 358,8 II 378,8 III 323,0 IV 342,5	353,3 371,2 320,4 342,5	128,8 134,9 117,4 122,3	35,1 39,9 29,7 28,1	1,0 0,8 0,8 0,6	141,4 142,8 123,8 140,3	2,4 1,9 1,9 2,7	-	42,6 49,0 45,8 47,0	-	2,0 1,8 1,0 1,5	5,5 7,6 2,6 S	
1985	I 368,4 II 372,9 III :	368,4 372,9 :	143,6 136,1 117,2	32,6 39,9 30,1	1,0 1,0 :	136,7 138,6 122,0	2,5 3,0 :	-	50,3 51,6 40,1	-	1,8 2,6 1,4	S S S	
1983	06 119,6 07 109,5 08 107,3 09 105,0 10 106,2 11 110,0 12 115,1	117,9 107,2 104,5 102,1 103,4 108,0 113,9	44,5 38,4 36,1 34,0 37,2 36,1 41,6	12,9 11,7 9,4 10,4 10,6 10,4 9,5	0,2 0,8 0,2 0,2 0,3 0,1 0,2	42,5 39,6 40,2 39,3 41,7 45,6 46,7	0,8 0,4 0,6 0,8 0,8 0,6 0,5	-	16,5 16,2 17,3 16,3 12,0 12,1 14,5	-	0,6 0,1 0,7 1,0 0,8 1,1 0,8	1,7 2,4 2,9 2,9 2,7 2,0 1,3	
1984	01 118,4 02 115,2 03 125,3 04 123,3 05 134,1 06 121,4 07 112,7 08 109,4 09 100,8 10 115,1 11 117,2 12 110,2	116,3 114,2 122,9 120,9 131,5 118,8 110,1 109,4 100,8 115,1 117,2 110,2	41,7 41,9 45,1 44,5 48,1 42,3 43,1 39,8 36,6 40,7 41,2 40,4	11,0 12,1 12,0 12,0 14,2 13,7 10,8 9,6 9,3 10,8 9,2 8,1	0,3 0,4 0,3 0,3 0,3 0,1 0,4 0,1 0,2 0,3 0,1 0,2	48,7 43,5 49,2 48,3 50,0 44,5 40,7 42,8 42,3 45,4 48,9 46,0	0,7 0,9 0,8 0,5 0,6 0,8 0,4 0,9 0,6 0,9 1,1 0,6	-	13,3 14,6 14,7 14,7 17,6 16,7 14,7 15,8 15,3 16,3 16,2 14,5	-	0,6 0,7 0,7 0,5 0,7 0,6 0,5 0,5 0,6 0,5 0,4	2,1 1,0 2,4 2,4 2,6 2,6 2,6 S S S S	
1985	01 121,4 02 117,1 03 130,0 04 127,8 05 126,4 06 118,7 07 113,8 08 : 09 : 10 :	121,4 117,1 130,0 127,8 126,4 118,7 113,8 98,7 : : :	48,1 46,6 48,8 48,6 46,9 40,7 43,1 35,2 38,9 : :	10,0 9,4 13,2 13,9 13,6 12,4 12,4 9,4 8,6 : :	0,2 0,4 0,3 0,3 0,5 0,3 0,3 0,2 : : :	45,1 42,5 49,1 44,9 46,1 47,6 42,9 39,3 39,8 : 45,5	0,9 0,8 0,9 1,1 0,8 1,1 0,8 0,8 : : :	-	16,5 16,8 17,0 18,2 17,5 15,8 14,6 13,2 12,3 13,5 : :	-	0,6 0,6 0,6 0,8 1,0 0,8 0,8 0,6 0,7 0,7 : :	S S S S S S S S S S : :	
GLEICHER ZEITRAUM DES VORJAHRES = 100				SAME PERIOD OF THE PREVIOUS YEAR = 100					MEME PERIODE DE L'ANNEE PRECEDENTE = 100				
1981	:	107,1	112,8	104,4	121,0	105,5	103,5	100,0	100,4	:	84,8	:	
1982	:	109,5	98,2	103,6	102,1	100,5	96,9	100,0	102,3	:	83,3	88,4	
1983	:	91,0	89,2	102,0	99,9	92,0	101,0	100,0	86,5	:	91,2	128,0	
1984	:	101,2	100,5	99,6	99,7	105,3	113,2	100,0	94,9	:	61,2	58,4	
1983	II 88,6 III 87,8 IV 90,9	88,4 87,0 90,4	90,8 80,1 93,3	- 108,6 91,3	63,7 171,9 83,7	86,6 87,5 94,9	100,1 108,3 100,1	100,0 100,0 100,0	81,2 90,0 69,1	:	69,2 78,3 180,0	98,0 136,2 134,6	
1984	I 95,9 II 102,4 III 102,1 IV 103,4	95,9 102,2 102,1 105,3	96,4 95,3 102,1 104,5	104,2 106,1 94,3 92,1	137,4 117,3 103,9 98,9	101,2 111,8 104,4 104,7	115,8 90,7 104,4 144,8	100,0 100,0 100,0 100,0	77,0 96,9 91,7 121,7	:	64,5 66,7 55,6 55,6	95,7 108,2 31,9 0,0	
1985	I 102,7 II 98,4 III :	104,3 100,5 :	111,5 100,9 99,8	92,9 100,0 101,3	96,0 134,2 :	96,7 97,1 98,5	104,7 155,8 :	100,0 100,0 100,0	117,9 105,1 87,6	:	90,0 144,4 140,0	0,0 0,0 :	
1983	06 86,0 07 84,5 08 93,9 09 85,6 10 88,4 11 90,6 12 93,7	86,3 84,0 93,1 84,5 87,4 90,1 93,5	86,0 78,9 82,5 79,0 89,6 93,1 97,2	104,9 118,2 103,3 104,0 90,6 86,0 99,0	43,8 237,3 192,7 81,4 97,3 30,7 119,1	85,1 84,9 91,9 85,9 89,4 96,9 98,3	91,3 90,5 130,1 104,7 89,4 88,3 89,1	100,0 100,0 100,0 100,0 100,0 100,0 100,0	79,5 77,0 121,7 81,4 71,7 65,9 69,9	:	46,2 20,0 77,8 111,1 114,3 220,0 266,7	68,9 108,7 143,6 161,1 153,8 129,3 111,2	
1984	01 92,3 02 98,9 03 96,8 04 104,8 05 101,0 06 101,5 07 102,9 08 102,0 09 96,0 10 108,4 11 106,6 12 95,7	91,7 99,6 96,8 105,0 101,1 100,8 102,8 104,8 108,7 111,3 108,5 96,8	92,8 103,6 93,6 98,4 92,7 95,2 112,2 110,3 101,5 109,3 108,2 97,0	97,3 113,1 102,6 103,1 104,4 106,2 92,3 102,1 89,4 101,9 38,5 85,3	115,8 179,5 121,4 99,7 155,8 96,2 58,9 67,5 98,6 94,4 147,8 91,1	95,9 98,6 109,8 116,1 114,7 104,7 102,8 106,5 102,5 108,9 107,2 98,5	89,4 169,1 106,8 80,8 90,9 98,7 111,3 140,2 75,7 125,3 185,6 126,0	100,0 100,0 100,0 100,0 100,0 100,0 100,0 100,0 100,0 100,0 100,0 100,0	74,7 83,6 73,2 97,1 92,6 101,7 90,6 91,3 93,8 136,2 133,3 99,9	:	66,7 63,6 63,6 50,0 63,6 100,0 71,4 50,0 50,0 75,0 45,5 50,0	144,0 55,1 96,5 93,5 94,2 152,5 110,2 0,0 0,0 0,0 0,0 0,0	
1985	01 102,6 02 101,7 03 103,7 04 103,7 05 96,3 06 97,7 07 101,0 08 : 09 : 10 :	104,4 102,6 105,8 105,7 96,1 99,9 103,3 90,2 : : :	115,4 111,2 108,2 109,1 97,6 95,0 99,9 88,4 112,6 : :	90,9 77,7 110,0 115,8 95,8 90,5 112,0 97,9 : : :	85,5 97,2 102,3 91,2 147,9 92,2 68,0 129,4 : : :	92,6 97,7 99,8 93,0 92,2 107,0 105,4 91,8 98,8 100,2 : :	122,7 86,0 109,2 210,0 129,0 140,9 189,9 96,8 : : :	100,0 100,0 100,0 100,0 100,0 100,0 100,0 100,0 100,0 100,0 100,0 100,0	124,0 114,7 115,7 123,8 99,5 94,6 99,1 83,8 80,4 82,9 : :	:	100,0 85,7 85,7 160,0 142,9 133,3 100,0 120,0 140,0 116,7 : :	0,0 0,0 0,0 0,0 0,0 0,0 0,0 : : : : :	

VOLLMILCHPULVER
HERGESTELLT IN DEN MOLKEREIEN

WHOLE MILK POWDER
OBTAINED IN DAIRIES

LAIT ENTIER EN POUDRE
PRODUIT PAR LES LAITERIES

I	I	I	I	I	I	I	I	I	I	I	I	I	I	I	I	
I	I	I	I	I	I	I	I	I	I	I	I	I	I	I	I	
I	I	I	I	I	I	I	I	I	I	I	I	I	I	I	I	
EUR-10	EUR-9	BR DEUTSCHLAND	FRANCE	ITALIA	NEDERLAND	BELGIQUE BELGIE	LUXEMBOURG	UNITED KINGDOM	IRELAND	DANMARK	HELLAS					
1000 TONNEN			1000 M. TONS											1000 TONNES		
1981	752,8	752,8	131,4	236,8	1,6	190,2	43,1	-	29,7	34,6	85,3	-				
1982	697,2	697,2	133,5	188,5	2,6	172,5	30,9	-	49,8	39,7	79,8	-				
1983	626,7	626,7	128,0	175,8	2,8	159,9	29,2	-	35,8	17,8	77,5	-				
1984	750,1	750,1	137,2	206,9	2,7	184,4	37,2	-	53,0	28,8	100,0	-				
1983	II	157,0	157,0	29,3	45,6	1,2	40,2	6,7	-	9,0	6,9	18,2	-			
	III	154,9	154,9	29,7	41,7	0,5	40,1	8,4	-	9,7	6,2	18,6	-			
	IV	159,3	159,3	33,5	45,1	0,4	41,8	6,2	-	8,6	2,8	20,9	-			
1984	I	176,3	176,3	37,7	49,6	0,5	38,6	7,1	-	15,0	3,7	24,0	-			
	II	215,3	215,3	35,7	64,2	1,1	52,8	11,8	-	11,3	9,2	29,1	-			
	III	201,5	201,5	32,4	49,4	0,6	58,7	12,5	-	12,1	11,4	24,3	-			
	IV	157,1	157,1	31,3	43,7	0,4	34,3	5,8	-	14,5	4,5	22,6	-			
1985	I	172,8	172,8	33,6	53,4	0,5	36,3	7,5	-	16,3	3,5	21,8	-			
	II	208,4	208,4	32,9	63,9	1,0	49,3	13,2	-	19,2	2,2	26,8	-			
	III	:	:	28,2	50,0	:	48,6	:	-	14,3	5	21,4	-			
1983	06	53,4	53,4	9,2	16,7	0,2	13,7	2,5	-	3,7	1,1	6,4	-			
	07	49,6	49,6	8,9	14,2	0,2	13,1	2,7	-	3,1	1,5	6,0	-			
	08	52,7	52,7	10,2	14,4	0,0	12,2	3,3	-	3,0	2,5	6,1	-			
	09	52,6	52,6	10,6	13,1	0,3	13,8	2,5	-	3,6	2,2	6,5	-			
	10	54,8	54,8	10,9	14,4	0,1	15,4	2,7	-	2,2	1,8	7,3	-			
	11	51,1	51,1	10,5	15,1	0,2	13,0	1,9	-	3,0	1,0	6,5	-			
	12	53,3	53,3	12,1	15,6	0,1	13,4	1,6	-	3,4	-	7,1	-			
1984	01	56,1	56,1	12,0	16,2	0,2	14,2	2,2	-	3,7	-	7,7	-			
	02	57,3	57,3	12,2	15,1	0,1	11,2	2,6	-	6,8	1,9	7,4	-			
	03	62,9	62,9	13,5	18,3	0,3	13,2	2,4	-	4,5	1,8	8,9	-			
	04	64,0	64,0	11,8	19,4	0,1	15,2	2,2	-	3,8	2,5	8,9	-			
	05	79,2	79,2	12,7	22,9	0,8	19,7	4,2	-	3,9	4,2	10,7	-			
	06	72,1	72,1	11,2	21,9	0,2	17,7	5,3	-	3,6	2,5	9,4	-			
	07	75,9	75,9	11,7	19,6	0,3	22,1	5,8	-	3,3	3,9	9,2	-			
	08	68,5	68,5	10,6	17,2	0,0	20,4	4,1	-	4,6	3,8	7,7	-			
	09	57,1	57,1	10,1	12,6	0,3	16,2	2,6	-	4,2	3,7	7,4	-			
	10	55,7	55,7	11,2	14,4	0,1	13,0	2,5	-	4,1	2,7	7,7	-			
	11	49,2	49,2	10,3	14,1	0,2	10,2	1,7	-	4,9	0,9	6,9	-			
	12	52,1	52,1	9,8	15,2	0,1	11,1	1,5	-	5,5	0,9	8,0	-			
1985	01	53,1	53,1	11,5	16,4	0,1	10,8	1,9	-	5,5	-	6,9	-			
	02	55,2	55,2	10,4	18,2	0,2	10,8	1,5	-	6,0	0,9	7,3	-			
	03	64,5	64,5	11,7	18,8	0,2	14,7	4,1	-	4,9	2,6	7,6	-			
	04	68,3	68,3	11,0	20,9	0,3	15,0	3,8	-	6,5	2,2	8,6	-			
	05	70,5	70,5	11,7	21,6	0,2	16,6	4,5	-	7,1	5	8,8	-			
	06	69,6	69,6	10,2	21,4	0,5	17,7	4,9	-	5,6	5	9,4	-			
	07	64,5	64,5	9,9	19,4	0,3	17,9	4,4	-	4,7	5	7,9	-			
	08	:	54,0	9,5	15,3	0,1	15,3	1,5	-	5,6	5	6,7	-			
	09	:	:	8,8	15,3	:	15,4	:	-	4,0	5	6,8	-			
	10	:	:	:	:	:	14,6	:	-	4,7	:	8,6	-			
GLEICHER ZEITRAUM DES VORJAHRES																
1981	:	105,3	103,4	109,2	67,9	111,3	81,7	100,0	111,5	107,8	98,8	:				
1982	:	92,6	101,6	79,6	157,6	90,7	71,6	100,0	167,4	114,7	93,6	100,0				
1983	:	89,9	95,9	93,3	109,1	92,7	94,5	100,0	71,8	44,8	97,1	100,0				
1984	:	119,7	107,2	117,7	94,8	115,3	127,6	100,0	148,2	161,8	129,0	100,0				
1983	II	75,2	75,2	79,3	86,7	163,6	71,1	63,3	100,0	63,8	44,8	83,1	100,0			
	III	86,0	86,0	98,4	99,0	107,2	92,2	74,3	100,0	74,7	52,3	91,2	100,0			
	IV	112,0	112,0	109,7	123,6	52,8	124,6	156,4	100,0	64,7	93,3	101,5	100,0			
1984	I	113,4	113,4	106,3	114,3	71,8	102,1	90,2	100,0	176,9	194,7	121,2	100,0			
	II	137,1	137,1	122,1	140,8	95,3	131,3	174,9	100,0	126,3	133,3	159,9	100,0			
	III	130,1	130,1	109,2	118,5	125,0	146,4	148,7	100,0	125,5	183,9	130,6	100,0			
	IV	98,6	98,6	93,3	96,9	97,9	82,1	94,8	100,0	167,9	160,7	108,1	100,0			
1985	I	98,0	98,0	89,0	107,7	88,8	94,0	105,5	100,0	108,5	94,6	90,8	100,0			
	II	96,8	96,8	92,0	99,5	85,8	93,4	111,7	100,0	170,2	23,9	92,1	100,0			
	III	:	:	86,9	101,2	:	82,8	:	100,0	117,9	0,0	88,1	:			
1983	06	78,7	78,7	86,4	100,0	113,3	76,3	44,2	100,0	75,1	21,6	94,1	100,0			
	07	79,2	79,2	91,7	97,9	97,6	80,4	65,1	100,0	65,0	25,0	84,5	100,0			
	08	87,3	87,3	99,7	103,6	56,1	99,6	94,8	100,0	69,5	30,1	88,4	100,0			
	09	92,0	92,0	103,4	95,6	125,3	98,8	65,7	100,0	92,1	44,9	101,6	100,0			
	10	107,9	107,9	103,0	114,3	28,7	118,5	131,8	100,0	66,6	94,7	102,8	100,0			
	11	115,6	115,6	106,4	124,8	70,2	132,7	222,1	100,0	74,9	100,0	101,6	100,0			
	12	113,1	113,1	119,9	132,2	57,3	124,4	152,0	100,0	56,8	0,0	100,0	100,0			
1984	01	111,0	111,0	97,5	125,6	114,7	105,2	150,7	100,0	128,5	100,0	104,1	100,0			
	02	121,5	121,5	112,9	112,7	35,0	107,7	103,9	100,0	261,7	211,1	117,5	100,0			
	03	108,8	108,8	109,3	107,0	84,8	95,0	59,6	100,0	149,6	180,0	145,9	100,0			
	04	129,5	129,5	118,1	157,7	55,6	115,2	76,1	100,0	169,3	92,6	153,4	100,0			
	05	146,1	146,1	125,9	138,0	101,3	148,1	316,3	100,0	129,1	135,5	180,0	100,0			
	06	134,9	134,9	122,2	131,1	123,5	130,7	215,2	100,0	97,9	227,3	146,9	100,0			
	07	152,9	152,9	132,0	138,0	161,9	168,7	214,9	100,0	106,5	260,0	153,3	100,0			
	08	129,9	129,9	103,6	119,4	95,7	154,5	125,7	100,0	154,6	152,0	126,2	100,0			
	09	108,7	108,7	95,3	96,2	101,1	117,4	106,2	100,0	117,3	168,2	113,8	100,0			
	10	101,6	101,6	102,5	100,0	128,1	84,4	93,2	100,0	184,8	150,0	105,5	100,0			
	11	96,3	96,3	98,3	93,4	97,1	78,5	93,4	100,0	163,0	90,0	106,2	100,0			
	12	97,8	97,8	80,7	97,4	85,6	82,8	99,2	100,0	161,1	100,0	112,7	100,0			
1985	01	94,5	94,5	95,6	101,2	57,9	76,1	89,0	100,0	148,1	100,0	89,6	100,0			
	02	96,4	96,4	85,4	120,5	190,8	96,4	57,7	100,0	87,2	47,4	98,6	100,0			
	03	102,6	102,6	86,3	102,7	70,8	111,4	172,4	100,0	108,4	144,4	85,4	100,0			

I I I	MAGERMILCHPULVER HERGESTELLT IN DEN MOLKEREIEN			SKIMMED-MILK POWDER OBTAINED IN DAIRIES					LAIT ECREME EN POUDRE PRODUIT PAR LES LAITERIES				
	I I I	I I I	I I I	I I I	I I I	I I I	I I I	I I I	I I I	I I I	I I I	I I I	
	EUR-10	EUR-9	BR DEUTSCH- LAND	FRANCE	ITALIA	NEDER- LAND	BELGIQUE BELGIE	LUXEM- BOURG	UNITED KINGDOM	IRELAND	DANMARK	HELLAS	
	1000 TONNEN	1000 TONNEN	1000 TONNEN	1000 TONNEN	1000 M. TONS	1000 M. TONS	1000 M. TONS	1000 M. TONS	1000 M. TONS	1000 TONNES	1000 TONNES	1000 TONNES	
1981	2050,0	2050,0	591,9	701,1	-	176,4	112,7	12,8	287,9	135,4	31,8	-	
1982	2210,2	2210,2	610,4	718,4	-	212,2	124,8	13,1	347,2	139,6	44,6	-	
1983	2443,8	2443,8	718,8	756,2	-	257,9	145,0	12,0	323,9	174,0	56,0	-	
1984	2040,6	2040,6	600,2	721,8	-	168,9	116,2	12,8	222,5	182,2	15,9	-	
1983	II 888,7 III 572,5 IV 396,1	II 888,7 III 572,5 IV 396,1	II 240,3 III 169,5 IV 131,8	II 266,9 III 166,7 IV 138,8	-	II 96,2 III 80,6 IV 29,0	II 56,8 III 42,1 IV 19,6	II 3,9 III 3,2 IV 2,3	II 115,7 III 46,2 IV 56,2	II 83,7 III 50,5 IV 13,9	II 25,2 III 13,7 IV 4,5	-	
1984	I 538,3 II 782,3 III 423,0 IV 296,9	I 538,3 II 782,3 III 423,0 IV 296,9	I 174,5 II 213,9 III 120,2 IV 91,6	I 185,1 II 271,7 III 147,4 IV 117,6	-	I 42,0 II 63,2 III 45,3 IV 18,4	I 25,4 II 46,4 III 31,9 IV 12,6	I 2,8 II 4,1 III 3,5 IV 2,5	I 76,8 II 84,2 III 19,7 IV 41,8	I 27,9 II 89,9 III 54,0 IV 10,4	I 3,9 II 8,9 III 1,0 IV 2,1	-	
1985	I 400,3 II 667,4 III :	I 400,3 II 667,4 III :	I 118,2 II 183,1 III 138,3	I 132,6 II 204,1 III 148,5	-	I 25,9 II 60,3 III 51,9	I 16,9 II 40,5 III :	I 2,7 II 4,0 III 3,5	I 75,0 II 86,8 III 28,7	I 25,0 II 75,9 III 50,6	I 3,9 II 12,7 III 5,6	-	
1983	06 285,0 07 257,3 08 187,9 09 127,3 10 128,0 11 121,7 12 146,5	06 285,0 07 257,3 08 187,9 09 127,3 10 128,0 11 121,7 12 146,5	06 73,4 07 71,3 08 56,0 09 42,2 10 42,3 11 40,2 12 49,3	06 86,3 07 73,8 08 54,1 09 38,8 10 44,6 11 44,7 12 49,5	-	06 29,3 07 33,6 08 29,5 09 17,5 10 10,9 11 7,9 12 10,2	06 18,7 07 18,9 08 14,3 09 9,0 10 7,5 11 5,9 12 6,2	06 1,3 07 1,2 08 1,1 09 0,9 10 0,8 11 0,7 12 0,8	06 37,6 07 27,0 08 12,0 09 7,3 10 13,3 11 17,1 12 25,7	06 31,0 07 24,0 08 16,8 09 9,7 10 7,1 11 3,9 12 2,9	06 7,5 07 7,6 08 4,1 09 2,0 10 1,4 11 1,2 12 1,9	-	
1984	01 161,3 02 164,7 03 212,3 04 247,9 05 292,3 06 242,2 07 194,8 08 139,0 09 89,2 10 88,5 11 85,0 12 123,4	01 161,3 02 164,7 03 212,3 04 247,9 05 292,3 06 242,2 07 194,8 08 139,0 09 89,2 10 88,5 11 85,0 12 123,4	01 55,6 02 52,8 03 66,1 04 73,7 05 76,8 06 63,5 07 50,7 08 42,0 09 27,5 10 26,4 11 25,2 12 39,9	01 55,1 02 58,5 03 71,5 04 83,8 05 102,4 06 85,5 07 68,6 08 45,9 09 32,9 10 36,6 11 37,1 12 43,9	-	01 11,3 02 12,6 03 18,1 04 21,7 05 23,4 06 18,1 07 21,1 08 15,3 09 8,9 10 6,8 11 4,0 12 7,6	01 7,0 02 7,5 03 10,9 04 13,5 05 18,3 06 14,6 07 14,7 08 11,3 09 5,9 10 4,7 11 3,6 12 4,3	01 0,9 02 0,8 03 1,0 04 1,2 05 1,4 06 1,4 07 1,3 08 1,3 09 0,9 10 0,9 11 0,7 12 0,8	01 26,3 02 23,1 03 27,4 04 27,0 05 32,4 06 24,9 07 11,9 08 4,7 09 3,2 10 7,8 11 11,3 12 22,7	01 3,9 02 8,2 03 15,8 04 23,9 05 34,0 06 32,0 07 26,1 08 18,2 09 9,7 10 4,8 11 2,8 12 2,8	01 1,2 02 1,2 03 1,5 04 3,1 05 3,6 06 2,2 07 0,4 08 0,4 09 0,2 10 0,5 11 0,3 12 1,3	-	
1985	01 118,3 02 121,3 03 160,7 04 201,4 05 240,5 06 225,4 07 198,9 08 : 09 : 10 :	01 118,3 02 121,3 03 160,7 04 201,4 05 240,5 06 225,4 07 198,9 08 : 09 : 10 :	01 36,1 02 35,6 03 46,5 04 59,1 05 65,7 06 58,3 07 56,4 08 48,4 09 33,6 10 :	01 39,8 02 39,3 03 53,5 04 66,6 05 64,3 06 73,2 07 61,5 08 51,4 09 35,6 10 :	-	01 6,7 02 8,0 03 11,2 04 15,1 05 23,7 06 21,5 07 23,7 08 17,8 09 10,4 10 6,3	01 3,6 02 5,1 03 8,2 04 10,8 05 15,3 06 14,4 07 15,7 08 14,3 09 9,9 10 :	01 0,9 02 0,8 03 1,0 04 1,2 05 1,4 06 1,3 07 1,4 08 1,3 09 0,9 10 :	01 24,9 02 23,7 03 26,5 04 25,4 05 34,2 06 27,2 07 14,7 08 7,5 09 6,5 10 11,2	01 5,2 02 8,2 03 11,6 04 19,2 05 30,9 06 25,8 07 23,1 08 15,4 09 12,1 10 :	01 1,1 02 0,6 03 2,2 04 4,0 05 5,0 06 3,7 07 2,5 08 2,0 09 1,1 10 0,1	-	
SPEICHER ZEITRAUM DES VORJAHRES = 100													
					SAME PERIOD OF THE PREVIOUS YEAR = 100				MEME PERIODE DE L'ANNEE PRECEDENTE = 100				
1981	:	99,1	92,4	99,2	100,0	102,9	102,0	94,4	113,5	99,6	88,3	:	
1982	:	107,8	103,1	102,5	100,0	120,3	110,7	102,7	120,6	103,1	140,3	100,0	
1983	:	110,6	117,8	105,3	100,0	121,5	116,2	91,3	93,3	124,6	125,6	100,0	
1984	:	83,5	83,5	95,5	100,0	65,5	80,1	107,2	68,7	104,7	28,4	100,0	
1983	II 112,8 III 103,1 IV 98,9	II 112,8 III 103,1 IV 98,9	II 120,5 III 113,1 IV 104,9	II 102,5 III 96,4 IV 102,7	II 100,0 III 100,0 IV 100,0	II 126,6 III 110,4 IV 104,6	II 126,6 III 111,1 IV 89,8	II 92,7 III 89,1 IV 92,0	II 97,7 III 69,6 IV 81,8	II 124,0 III 121,1 IV 123,0	II 147,4 III 130,5 IV 60,0	II 100,0 III 100,0 IV 100,0	
1984	I 91,8 II 88,0 III 73,9 IV 75,0	I 91,8 II 88,0 III 73,9 IV 75,0	I 98,5 II 89,0 III 70,9 IV 69,5	I 100,7 II 101,8 III 88,4 IV 84,7	I 100,0 II 100,0 III 100,0 IV 100,0	I 80,6 II 65,7 III 56,2 IV 63,4	I 95,8 II 81,6 III 75,7 IV 64,0	I 105,2 II 105,9 III 110,5 IV 107,2	I 72,5 II 72,8 III 42,7 IV 74,4	I 107,7 II 107,4 III 106,9 IV 74,8	I 31,0 II 35,3 III 7,3 IV 46,7	I 100,0 II 100,0 III 100,0 IV 100,0	
1985	I 74,4 II 85,3 III :	I 74,4 II 85,3 III :	I 67,7 II 85,6 III 115,1	I 71,6 II 75,1 III 100,7	I 100,0 II 100,0 III 100,0	I 61,7 II 95,4 III 114,6	I 66,6 II 87,3 III :	I 98,7 II 97,2 III 100,9	I 97,7 II 103,0 III 145,4	I 89,6 II 84,4 III 93,7	I 100,0 II 142,7 III 560,0	I 100,0 II 100,0 III :	
1983	06 108,9 07 107,6 08 105,5 09 92,0 10 102,5 11 99,8 12 95,3	06 108,9 07 107,6 08 105,5 09 92,0 10 102,5 11 99,8 12 95,3	06 113,1 07 114,3 08 116,3 09 93,3 10 110,8 11 105,7 12 99,7	06 103,4 07 100,1 08 94,6 09 93,3 10 105,7 11 104,7 12 98,4	06 100,0 07 100,0 08 100,0 09 100,0 10 100,0 11 100,0 12 100,0	06 108,2 07 106,2 08 119,9 09 104,4 10 106,4 11 103,7 12 103,4	06 122,0 07 115,3 08 115,5 09 97,7 10 97,9 11 89,3 12 81,9	06 86,7 07 89,0 08 91,2 09 86,5 10 98,2 11 95,4 12 83,3	06 98,0 07 93,3 08 64,0 09 38,6 10 74,6 11 82,8 12 85,4	06 121,6 07 121,8 08 131,2 09 105,4 10 131,5 11 114,7 12 116,0	06 131,6 07 149,0 08 136,7 09 83,3 10 58,3 11 57,1 12 63,3	06 100,0 07 100,0 08 100,0 09 100,0 10 100,0 11 100,0 12 100,0	
1984	01 90,3 02 94,1 03 91,2 04 89,0 05 89,9 06 85,0 07 75,7 08 74,0 09 70,1 10 69,2 11 69,9 12 84,2	01 90,3 02 94,1 03 91,2 04 89,0 05 89,9 06 85,0 07 75,7 08 74,0 09 70,1 10 69,2 11 69,9 12 84,2	01 98,9 02 99,5 03 97,4 04 93,3 05 87,3 06 86,5 07 71,2 08 75,0 09 65,1 10 62,5 11 62,7 12 81,0	01 96,3 02 104,8 03 101,0 04 99,2 05 106,6 06 99,1 07 93,0 08 84,8 09 84,8 10 82,1 11 83,0 12 88,7	01 100,0 02 100,0 03 100,0 04 100,0 05 100,0 06 100,0 07 100,0 08 100,0 09 100,0 10 100,0 11 100,0 12 100,0	01 80,7 02 81,3 03 80,1 04 70,9 05 64,5 06 61,8 07 62,8 08 51,9 09 50,9 10 62,4 11 50,6 12 74,5	01 98,4 02 95,0 03 94,7 04 86,2 05 81,3 06 78,2 07 77,9 08 78,8 09 66,1 10 62,1 11 60,9 12 69,3	01 117,1 02 108,4 03 94,3 04 102,6 05 102,4 06 112,7 07 109,4 08 113,3 09 108,3 10 116,0 11 95,8 12 108,6	01 74,3 02 72,9 03 70,5 04 71,6 05 80,0 06 66,2 07 44,0 08 39,2 09 43,9 10 58,5 11 65,9 12 88,4	01 90,7 02 117,1 03 108,2 04 110,1 05 109,7 06 103,2 07 108,7 08 108,3 09 100,0 10 67,6 11 71,8 12 96,6	01 32,4 02 35,3 03 27,3 04 37,3 05 38,3 06 29,3 07 5,3 08 9,8 09 10,0 10 35,7 11 25,0 12 68,4	01 100,0 02 100,0 03 100,0 04 100,0 05 100,0 06 100,0 07 100,0 08 100,0 09 100,0 10 100,0 11 100,0 12 100,0	
1985	01 73,3 02 73,6 03 75,7 04 81,3 05 82,3 06 93,1 07 102,1 08 : 09 : 10 :	01 73,3 02 73,6 03 75,7 04 81,3 05 82,3 06 93,1 07 102,1 08 : 09 : 10 :	01 64,9 02 67,4 03 70,4 04 80,2 05 85,6 06 91,8 07 111,1 08 115,1 09 122,2 10 :	01 72,2 02 67,2 03 74,8 04 79,5 05 62,8 06 85,6 07 89,7 08 112,0 09 108,2 10 :	01 100,0 02 100,0 03 100,0 04 100,0 05 100,0 06 100,0 07 100,0 08 100,0 09 100,0 10 100,0	01 59,3 02 63,5 03 61,9 04 69,6 05 101,3 06 118,8 07 112,3 08 116,3 09 116,9 10 92,6	01 52,0 02 68,1 03 74,9 04 79,9 05 83,7 06 98,7 07 106,6 08 126,7 09 : 10 :	01 95,6 02 100,8 03 99,9 04 98,9 05 100,1 06 92,8 07 106,7 08 100,9 09 92,9 10 79,5	01 94,4 02 102,7 03 96,8 04 94,3 05 105,6 06 109,1 07 123,7 08 160,2 09 204,8 10 143,3	01 133,3 02 100,0 03 73,4 04 80,3 05 90,9 06 80,6 07 88,5 08 84,6 09 124,7 10 :	01 91,7 02 50,0 03 146,7 04 129,0 05 138,9 06 168,2 07 625,0 08 500,0 09 550,0 10 20,0	01 100,0 02 100,0 03 100,0 04 100,0 05 100,0 06 100,0 07 100,0 08 100,0 09 100,0 10 :	

BUTTER HERGESTELLT IN DEN MOLKEREIEN			BUTTER OBTAINED IN DAIRIES							BEURRE PRODUIT PAR LES LAITERIES			
I I	I I	I I	I I	I I	I I	I I	I I	I I	I I	I I	I I	I I	I I
EUR-10	EUR-9	BR DEUTSCH- LAND	FRANCE	ITALIA	NEDER- LAND	BELGIQUE/ BELGIE	LUXEM- BOURG	UNITED KINGDOM	IRELAND	DANMARK	HELLAS		
1000 TONNEN			1000 M. TONS							1000 TONNEN			
1981	1843,7	1842,9	544,1	580,3	67,8	183,3	69,1	7,4	170,2	112,1	108,6	0,8	
1982	2014,1	2013,5	555,6	619,7	71,6	217,5	72,0	8,0	215,6	132,9	120,6	0,6	
1983	2221,7	2221,3	627,3	625,5	78,8	271,4	80,4	8,0	240,5	158,3	131,1	0,4	
1984	2055,0	2054,7	572,1	604,7	81,4	242,2	73,0	8,1	203,8	165,0	104,4	0,3	
1983	II 710,0 III 529,7 IV 445,6	709,9 529,6 445,5	188,0 146,0 136,1	197,8 139,8 132,3	24,6 18,8 16,3	83,6 74,7 50,6	28,0 23,3 14,3	2,4 1,9 1,8	82,9 40,4 46,5	62,7 51,9 20,6	39,8 32,9 27,1	0,1 0,1 0,1	
1984	I 549,2 II 675,3 III 452,2 IV 378,3	549,1 675,2 452,1 378,2	166,0 177,2 121,1 107,9	158,1 198,4 129,0 119,2	19,6 25,1 19,3 17,4	66,6 74,2 58,9 42,5	16,7 25,8 19,3 11,1	1,9 2,4 2,1 1,7	66,9 73,3 26,1 37,6	25,2 67,2 53,2 19,4	28,1 31,7 23,2 21,4	0,1 0,1 0,1 0,1	
1985	I 455,0 II 614,3 III :	454,9 614,3 :	123,2 151,0 125,3	132,1 180,8 137,9	17,9 21,6 :	55,1 70,6 59,6	11,2 20,7 :	1,8 2,4 2,2	61,7 67,1 30,6	25,2 66,8 49,0	26,6 33,4 26,6	0,1 0,1 :	
1983	06 229,8 07 205,1 08 178,8 09 145,9 10 150,2 11 142,6 12 152,8	229,8 205,1 178,7 145,8 150,2 142,5 152,8	57,9 54,2 49,7 42,0 44,1 43,6 48,3	64,8 55,1 46,0 38,7 42,6 43,5 46,2	9,0 6,8 6,8 5,2 5,8 4,9 5,6	26,6 28,4 26,2 20,1 17,7 15,6 17,3	9,5 9,5 8,1 5,7 5,5 4,6 4,1	0,7 0,7 0,7 0,6 0,6 0,6 0,6	25,5 18,5 12,8 9,2 13,1 15,1 18,3	22,9 19,2 17,8 14,9 11,5 6,0 3,1	12,8 12,7 10,7 9,5 9,2 8,7 9,2	0,0 0,0 0,0 0,0 0,0 0,0 0,0	
1984	01 170,7 02 173,2 03 205,4 04 215,6 05 246,8 06 212,8 07 181,9 08 152,1 09 118,2 10 126,1 11 117,5 12 134,8	170,6 173,1 205,4 215,6 246,8 212,8 181,9 152,1 118,2 126,0 117,4 134,7	53,8 52,1 60,1 60,1 63,6 53,4 46,4 41,9 32,7 35,3 33,0 39,6	50,5 50,4 57,2 61,1 73,5 63,8 54,5 41,7 32,8 38,5 38,6 42,1	5,4 6,2 8,1 7,7 8,1 9,2 6,9 6,8 5,6 6,5 5,2 5,7	20,2 21,2 25,2 25,0 26,3 22,9 23,9 19,6 15,4 13,6 12,6 16,3	4,5 4,9 7,3 7,8 9,8 8,2 8,0 6,5 4,8 4,5 3,3 3,4	0,6 0,6 0,7 0,7 0,9 0,8 0,7 0,6 0,7 0,7 0,5 0,5	22,3 21,1 23,6 24,0 28,4 20,9 11,8 8,1 6,2 9,0 11,9 16,7	3,9 7,9 13,4 18,5 25,1 23,6 21,1 19,0 13,1 10,9 5,7 2,8	9,5 8,8 9,8 10,7 11,1 9,9 8,5 7,0 7,0 7,1 6,7 7,6	0,0 0,0 0,0 0,0 0,0 0,0 0,0 0,0 0,0 0,0 0,0 0,0	
1985	01 144,4 02 140,6 03 170,0 04 197,3 05 225,0 06 192,1 07 184,9 08 : 09 : 10 :	144,3 140,6 170,0 197,2 225,0 192,0 184,9 157,2 : : :	40,7 38,2 44,4 50,9 53,8 46,2 47,4 42,8 35,1 :	43,1 40,1 48,9 58,2 66,3 56,3 53,8 45,1 39,0 :	5,7 5,9 6,4 7,4 6,9 7,3 6,5 6,5 15,9 12,7	18,0 16,8 20,3 22,3 26,2 22,1 23,3 20,4 15,9 12,7	3,2 3,4 4,6 6,3 7,8 6,6 7,9 6,5 0,7 0,7 0,6	0,6 0,6 0,7 0,7 0,9 0,7 0,8 0,7 0,7 0,7 0,6	20,1 19,4 22,2 21,1 25,8 20,3 13,7 9,1 7,8 11,3	4,6 8,0 12,6 19,2 25,6 22,0 21,9 17,4 9,7 7,7	8,4 8,3 9,9 11,1 11,8 10,5 9,6 8,7 8,3 7,7	0,0 0,0 0,0 0,0 0,0 0,0 0,0 0,0 0,0 0,0	
GLEICHER ZEITRAUM DES VORJAHRES = 100			SAME PERIOD OF THE PREVIOUS YEAR = 100							MEME PERIODE DE L'ANNEE PRECEDENTE = 100			
1981	:	96,7	94,4	95,5	95,3	101,5	99,7	91,2	101,2	101,0	95,9	:	
1982	:	109,3	102,1	106,8	105,7	118,6	104,1	106,9	126,7	118,6	111,0	77,5	
1983	:	110,3	112,9	100,9	110,0	124,8	111,8	100,9	111,5	119,1	108,7	64,5	
1984	:	92,5	91,2	96,7	103,3	89,2	90,7	100,6	84,7	104,2	79,6	81,8	
1983	II 112,1 III 105,0 IV 103,4	112,1 105,0 103,4	115,5 109,3 109,1	101,4 92,8 95,7	120,0 98,5 102,8	125,5 123,6 111,9	119,2 115,3 99,7	108,2 87,1 99,6	111,3 88,6 104,7	118,1 120,1 109,0	114,4 111,5 98,5	59,5 52,6 61,5	
1984	I 102,4 II 95,1 III 85,4 IV 84,9	102,4 95,1 85,4 84,9	105,6 94,2 83,0 79,3	101,6 100,3 92,3 90,1	102,7 101,8 102,5 107,1	106,6 88,8 78,8 84,0	111,8 92,1 83,2 78,1	101,0 98,6 109,2 93,7	94,7 88,4 64,5 80,8	109,1 107,2 102,5 94,2	89,8 79,6 70,5 79,0	79,8 83,5 70,6 93,9	
1985	I 82,8 II 91,0 III :	82,8 91,0 :	74,2 85,2 103,5	83,6 91,1 106,9	91,4 86,0 :	82,7 95,1 101,2	67,5 80,0 :	94,8 100,7 106,2	92,2 91,6 117,3	100,0 99,4 92,1	94,7 105,4 114,7	126,5 76,3 :	
1983	06 108,7 07 106,3 08 106,9 09 101,1 10 105,0 11 104,7 12 100,7	108,7 106,3 107,0 101,1 105,0 104,7 100,7	108,6 107,1 112,7 108,3 111,6 109,2 106,9	97,0 94,3 91,1 92,8 97,5 98,9 91,3	128,4 103,4 102,7 88,0 101,5 97,7 109,4	124,9 124,6 127,7 117,4 117,9 107,3 110,5	124,3 117,2 124,5 101,9 105,0 101,2 92,0	193,7 83,6 87,4 88,2 88,4 98,8 95,6	107,5 98,4 128,1 75,0 99,3 112,1 103,2	116,8 117,8 128,1 114,6 106,5 111,1 114,8	114,3 119,8 111,5 102,2 100,0 100,0 95,8	49,2 56,6 44,6 58,2 69,0 57,6 60,0	
1984	01 102,1 02 107,0 03 99,0 04 94,6 05 97,9 06 92,6 07 88,7 08 85,1 09 81,1 10 83,9 11 82,4 12 88,2	102,1 107,0 99,0 94,6 97,9 92,6 88,7 85,1 81,1 83,9 82,4 88,2	106,3 107,9 103,0 94,8 95,3 92,3 85,7 84,2 78,0 80,0 75,6 82,0	100,0 107,9 97,9 97,4 104,6 98,5 98,9 90,7 84,8 90,4 88,7 91,1	102,4 103,9 102,1 101,2 101,9 102,2 101,2 100,2 107,3 112,2 105,8 103,1	104,7 115,2 101,6 90,6 89,5 86,1 84,2 74,8 76,6 76,8 80,8 94,2	97,8 111,6 122,6 97,7 93,3 86,1 84,8 81,0 83,7 81,1 71,0 81,9	107,5 98,0 91,0 87,1 100,1 109,5 107,9 63,3 106,0 105,6 93,8 81,1	96,5 98,0 90,4 87,8 94,2 82,1 63,7 103,1 92,2 68,7 78,9 90,9	121,9 117,9 101,5 105,1 113,1 103,1 109,9 106,7 87,9 94,8 95,0 90,3	94,1 94,6 82,4 82,9 78,7 77,3 66,9 72,0 66,9 75,7 77,2 82,6	64,6 82,1 103,6 84,8 84,6 81,3 76,7 75,8 61,5 82,8 97,1 100,0	
1985	01 84,6 02 81,2 03 82,8 04 91,5 05 91,2 06 90,2 07 101,7 08 : 09 : 10 :	84,6 81,2 82,8 91,5 91,2 90,2 101,7 : : :	75,6 73,3 73,8 84,7 84,6 86,5 102,0 102,1 107,3 : :	85,3 79,6 85,5 95,3 90,2 88,2 98,7 94,9 118,9 : :	105,1 95,8 78,8 96,0 84,7 88,2 94,5 94,9 103,2 : :	89,1 79,2 80,6 89,2 99,6 96,5 97,5 104,1 103,2 : :	72,3 68,9 63,5 81,2 78,8 80,3 81,7 100,7 : : :	94,2 93,2 96,7 81,2 103,0 93,0 114,0 98,6 106,3 : :	90,0 92,0 94,4 87,9 90,7 96,9 116,7 112,1 125,4 : :	117,9 101,3 94,0 103,0 102,0 93,2 103,8 91,6 74,0 : :	88,4 94,3 101,0 103,7 106,3 106,1 112,9 113,0 118,6 : :	141,9 139,1 100,0 42,9 86,4 103,8 39,1 : : :	

KAESE HERGESTELLT IN DEN MOLKEREIEN			CHEESE OBTAINED IN DAIRIES										FROMAGE PRODUIT PAR LES LAITERIES		
I	I	I	I	I	I	I	I	I	I	I	I	I	I	I	I
1000 TONNEN			1000 M. TONS										1000 TONNES		
1981	3528,4	3505,0	813,5	1180,4	535,0	468,4	48,0	2,1	240,8	54,2	242,6	23,4			
1982	3643,3	3618,9	839,1	1125,8	564,1	485,9	50,1	2,5	249,0	57,3	245,2	24,4			
1983	3675,6	3653,0	846,7	1151,7	570,0	488,8	42,5	2,9	245,7	53,3	251,4	22,6			
1984	3832,0	3810,2	878,2	1192,7	578,4	518,7	42,9	2,9	247,4	54,0	295,1	21,7			
1983	II 979,3 III 925,4 IV 893,3	971,5 919,4 889,2	219,0 211,6 208,1	299,1 291,9 284,8	162,8 136,8 128,5	122,0 122,6 127,5	10,9 10,1 10,7	0,8 0,7 0,7	69,1 61,5 58,2	26,3 20,8 2,7	61,6 63,4 67,9	7,8 6,0 4,1			
1984	I 936,4 II 1013,3 III 959,4 IV 922,9	932,4 1005,9 953,9 918,1	219,5 221,9 222,6 214,2	290,5 309,8 299,9 292,5	142,4 162,7 141,1 132,2	126,5 129,1 131,3 131,8	10,4 11,5 10,7 10,2	0,7 0,8 0,7 0,7	63,8 72,8 53,9 56,8	4,2 24,8 20,2 4,8	74,2 72,5 73,5 74,9	4,0 7,4 5,5 4,8			
1985	I 946,4 II 1011,8 III :	941,9 1004,9 :	225,1 235,3 233,5	295,2 314,0 313,9	142,2 147,0 :	130,8 128,8 133,3	11,4 12,7 :	0,7 0,7 0,7	61,1 75,3 60,6	7,7 33,1 28,5	67,6 57,9 66,5	4,4 6,9 :			
1983	06 321,0 07 304,1 08 314,4 09 306,9 10 309,5 11 301,5 12 282,3	318,9 301,7 312,4 305,3 308,1 300,1 281,0	73,0 69,2 73,4 69,1 70,7 70,9 66,5	100,5 92,3 98,7 100,9 99,7 97,3 87,8	47,4 46,4 41,1 44,0 44,3 43,1 41,4	40,2 40,1 41,1 41,4 43,9 42,2 41,4	3,7 2,7 3,6 3,7 4,0 3,6 3,1	0,3 0,2 0,2 0,2 0,2 0,2 0,2	24,0 22,8 20,4 18,4 20,4 22,0 17,8	10,1 8,0 6,5 6,3 2,2 0,4 0,1	19,8 20,0 22,1 21,3 22,6 22,4 22,9	2,1 2,4 2,0 1,6 1,4 1,4 1,3			
1984	01 299,5 02 300,5 03 336,3 04 329,2 05 356,4 06 327,8 07 323,9 08 350,3 09 305,2 10 329,8 11 308,4 12 284,7	298,5 299,3 334,6 327,0 353,5 325,5 322,0 328,2 303,7 328,3 308,9 282,9	71,1 72,2 76,2 72,9 76,4 72,6 76,5 77,7 78,4 77,1 72,9 64,2	93,3 92,9 104,3 100,8 107,1 101,9 97,2 106,7 98,0 107,2 98,6 86,7	43,4 45,2 53,8 53,3 61,7 47,7 47,3 48,3 44,9 46,9 43,8 41,5	42,3 40,8 43,4 42,0 44,3 42,8 43,7 46,3 46,3 44,5 43,3 43,9	3,4 3,6 3,5 3,9 3,9 3,7 3,4 3,8 3,5 3,9 3,3 3,1	0,2 0,3 0,3 0,2 0,3 0,3 0,2 0,2 0,2 0,2 0,2 0,2	19,8 19,9 24,1 23,7 25,0 24,1 21,9 17,4 14,7 19,5 19,4 17,8	0,1 1,0 3,1 6,4 7,5 8,6 7,5 6,9 5,8 4,1 0,7 -	24,8 23,5 25,9 23,7 25,0 23,8 24,6 25,0 23,9 24,7 25,5	1,1 1,2 1,7 2,2 2,9 2,3 1,9 2,1 1,5 1,5 1,5 1,8			
1985	01 318,9 02 295,2 03 332,2 04 339,6 05 346,7 06 325,5 07 346,8 08 : 09 : 10 :	317,7 293,8 330,5 337,3 344,2 323,4 346,8 334,4 : : :	77,9 70,0 77,2 78,1 82,4 74,9 82,3 76,8 74,3 : :	99,4 93,0 102,8 107,2 109,9 96,1 96,9 107,4 105,7 100,8 : :	45,1 45,9 51,3 51,0 46,1 49,9 49,4 49,9 44,5 46,6 : :	44,6 40,8 45,4 43,3 43,9 41,6 41,0 44,2 46,5 46,6 : :	3,8 3,6 4,0 4,2 4,5 4,5 4,5 4,3 4,3 4,3 : :	0,2 0,2 0,3 0,3 0,2 0,2 0,2 0,3 0,2 0,2 0,3 : :	20,8 17,8 22,5 24,0 26,8 24,6 22,4 20,2 18,0 18,0 20,7 : :	0,6 1,5 5,6 10,2 12,2 10,7 11,1 9,4 8,0 : :	25,2 20,9 21,5 19,1 20,7 18,1 20,7 23,7 23,2 19,6 20,9 : :	1,3 1,4 1,7 2,3 2,5 2,1 2,4 : : : : : :			
GLEICHER ZEITRAUM DES VORJAHRES - 100			SAME PERIOD OF THE PREVIOUS YEAR - 100										MEME PERIODE DE L'ANNEE PRECEDENTE - 100		
1981	:	104,0	105,1	103,1	101,3	104,6	107,8	108,5	102,0	109,9	109,3	:			
1982	:	103,3	103,1	102,3	105,5	103,7	104,3	116,0	103,4	105,7	101,1	104,3			
1983	:	100,9	100,9	102,3	101,0	106,6	85,0	116,6	98,7	93,0	102,5	92,5			
1984	:	104,3	103,7	103,6	101,5	106,1	100,8	101,1	100,7	101,3	117,4	96,4			
1983	II 98,7 III 99,7 IV 103,7	98,8 99,7 103,8	98,3 100,8 104,1	102,3 100,7 103,5	103,8 99,3 99,2	99,3 99,2 106,3	77,2 82,6 97,7	116,9 121,7 121,0	85,5 102,9 104,6	96,3 86,3 96,4	94,2 99,1 109,3	83,0 91,8 88,9			
1984	I 106,7 II 103,5 III 103,7 IV 103,3	106,8 103,5 103,7 103,3	105,5 101,4 105,2 102,9	105,3 103,6 102,7 102,7	100,4 99,9 103,1 102,8	108,4 105,8 107,1 103,4	96,6 105,6 105,7 95,6	108,3 102,0 96,8 97,8	112,2 105,4 87,7 97,6	120,0 94,3 97,1 177,8	126,8 117,7 115,9 110,3	85,6 94,4 93,1 117,5			
1985	I 101,1 II 99,9 III :	101,0 99,9 :	102,6 106,0 104,9	101,6 101,4 104,7	99,9 90,4 :	103,4 99,8 101,5	109,4 110,6 :	98,5 95,4 105,5	95,8 103,5 112,4	183,3 133,5 141,1	91,1 79,9 90,5	111,0 93,5 :			
1983	06 96,2 07 96,2 08 102,3 09 100,6 10 104,8 11 105,5 12 100,7	96,3 96,3 102,4 100,6 104,9 105,4 100,9	96,9 95,8 105,2 101,5 106,2 104,5 101,6	103,3 97,9 103,2 101,0 106,0 105,5 98,7	93,0 97,6 102,8 97,6 101,0 102,8 93,9	100,9 97,2 98,6 101,9 105,3 107,6 105,9	75,1 72,2 86,3 88,3 96,3 97,1 99,6	122,6 119,2 124,7 121,3 117,3 124,6 121,4	79,0 100,2 107,6 101,3 108,0 105,7 99,9	100,0 85,1 77,4 100,0 84,6 200,0 100,0	90,0 91,7 104,7 100,9 105,1 109,3 113,9	75,7 87,0 86,0 110,0 83,6 118,7 74,1			
1984	01 106,6 02 110,8 03 103,3 04 104,3 05 104,0 06 102,1 07 106,5 08 105,1 09 99,5 10 106,6 11 102,3 12 100,9	106,9 111,1 103,2 104,4 104,2 102,1 106,7 105,1 99,5 106,6 102,2 100,7	107,8 112,5 97,9 102,6 102,0 101,4 110,5 105,9 99,0 106,6 102,8 96,5	107,7 108,0 101,0 104,6 104,8 101,4 105,3 106,1 97,1 107,5 101,3 100,9	98,1 102,9 100,2 97,5 101,5 100,7 102,1 105,2 102,0 106,0 101,5 100,9	110,4 113,3 102,4 105,0 106,0 106,5 108,0 106,3 93,7 101,6 102,6 106,0	100,3 103,7 87,3 115,9 102,4 99,6 124,2 104,0 93,7 98,7 93,5 97,9	98,7 120,7 106,6 95,6 108,7 101,6 91,9 102,5 96,1 98,7 102,0 97,9	96,1 115,1 126,9 116,8 100,8 100,4 96,4 85,2 79,8 95,7 97,3 100,3	100,0 125,0 119,2 97,0 102,1 85,1 93,8 106,2 92,1 186,4 175,0 0,0	125,3 133,5 122,7 114,5 118,5 120,2 125,0 113,1 112,2 139,3 110,3 111,4	66,5 57,5 135,7 96,9 82,8 80,4 196,2 96,2 105,3 111,6 137,0			
1985	01 106,5 02 98,2 03 98,8 04 103,2 05 97,3 06 99,3 07 107,1 08 : 09 : 10 :	106,4 98,2 98,8 103,2 97,4 99,4 107,0 101,9 : : :	109,7 97,0 101,2 107,0 107,8 103,2 107,7 98,9 108,6 : :	106,5 100,1 98,6 106,3 102,6 95,1 104,5 110,5 101,0 102,9 : :	103,7 101,6 95,3 103,1 99,1 97,2 102,1 102,1 102,2 102,2 : :	105,4 100,0 104,6 108,4 116,5 106,6 102,1 102,1 112,8 : :	111,3 101,2 115,9 108,4 116,5 106,6 103,7 108,8 103,7 104,1 102,0 : :	103,2 90,0 102,7 110,0 89,5 88,0 108,8 103,7 104,1 105,9 : :	105,1 89,5 93,3 101,0 107,2 102,0 101,9 116,7 137,9 : :	600,0 150,0 180,6 159,4 124,5 124,4 148,0 136,2 137,9 : :	101,6 88,9 83,0 80,6 72,4 87,0 90,5 92,8 82,0 84,6 : :	118,8 117,2 101,8 104,9 87,3 121,6 : : : : : :			

MAGERMILCHPULVER BESTAENDE				SKIMMED-MILK POWDER STOCKS				LAIT ECREME EN POWDRE STOCKS																
I	I	I	I	I	I	I	I	I	I	I	I	I	I											
I	EUR-10	EUR-9	BR DEUTSCH- LAND	FRANCE	ITALIA	NEDER- LAND	BELGIQUE BELGIE	LUXEM- BOURG	UNITED KINGDOM	IRELAND	DANMARK	HELLAS	I											
1000 TONNEN					1000 M. TONS							1000 TONNES												
1981	278,9	278,9	204,2	28,1	0,4	-	5,3	-	29,8	7,0	4,1	-												
1982	576,3	576,3	351,9	39,3	-	1,7	4,8	-	104,0	65,5	9,2	-												
1983	982,9	982,9	487,4	28,9	50,0	56,4	16,3	0,8	184,2	127,0	31,9	-												
1984	617,4	617,4	406,7	3,4	2,0	19,3	6,8	-	91,4	71,1	16,6	-												
1983	II 888,5 III 1031,0 IV 982,9	II 888,5 III 1031,0 IV 982,9	II 513,6 III 472,0 IV 487,4	II 44,1 III 41,1 IV 28,9	II 3,1 III 50,0 IV 50,0	II 36,7 III 55,9 IV 56,4	II 13,8 III 18,1 IV 16,3	II 0,8 III 0,8 IV 0,8	II 138,4 III 214,5 IV 184,2	II 107,2 III 136,5 IV 127,0	II 30,7 III 42,0 IV 31,9	II - III - IV -	II - III - IV -											
1984	I 881,0 II 956,4 III 872,8 IV 617,4	I 881,0 II 956,4 III 872,8 IV 617,4	I 485,3 II 553,5 III 518,8 IV 406,7	I 20,3 II 20,3 III 18,7 IV 3,4	I 50,0 II 50,0 III 41,1 IV 2,0	I 48,6 II 40,6 III 31,5 IV 19,3	I 10,1 II 10,5 III 9,9 IV 6,8	I 0,8 II 0,8 III 0,7 IV -	I 162,6 II 171,7 III 148,8 IV 91,4	I 75,6 II 81,5 III 81,9 IV 71,1	I 27,7 II 27,6 III 21,3 IV 16,6	I - II - III - IV -	I - II - III - IV -											
1985	I 405,5 II 381,2 III 477,8	I 405,5 II 381,2 III 477,8	I 327,6 II 333,8 III 424,1	I - II 1,8 III 3,4	I - II - III -	I 10,4 II 4,6 III 4,6	I 0,1 II 0,1 III 1,3	I - II - III -	I 42,6 II 33,6 III 38,2	I 20,6 II 2,0 III 1,8	I 4,1 II 5,3 III 4,3	I - II - III -	I - II - III -											
1983	06 888,5 07 961,4 08 984,3 09 1031,0 10 1040,6 11 1008,1 12 982,9	06 888,5 07 961,4 08 984,3 09 1031,0 10 1040,6 11 1008,1 12 982,9	06 513,6 07 538,1 08 512,5 09 472,0 10 481,3 11 481,5 12 487,4	06 44,1 07 48,6 08 48,5 09 41,1 10 36,9 11 30,8 12 28,9	06 3,1 07 0,5 08 - 09 50,0 10 50,0 11 50,0 12 50,0	06 36,7 07 44,2 08 53,0 09 55,9 10 56,4 11 56,4 12 56,4	06 13,8 07 17,5 08 18,1 09 18,1 10 17,1 11 17,0 12 16,3	06 0,8 07 0,8 08 0,8 09 0,8 10 0,8 11 0,8 12 0,8	06 138,4 07 145,9 08 172,1 09 214,5 10 220,2 11 204,8 12 184,2	06 107,2 07 129,7 08 138,6 09 136,5 10 136,2 11 134,5 12 127,0	06 30,7 07 36,1 08 40,7 09 42,0 10 41,7 11 32,2 12 31,9	06 - 07 - 08 - 09 - 10 - 11 - 12 -	06 - 07 - 08 - 09 - 10 - 11 - 12 -											
1984	01 955,3 02 929,3 03 881,0 04 890,3 05 910,7 06 956,4 07 963,3 08 956,6 09 872,8 10 816,2 11 689,0 12 617,4	01 955,3 02 929,3 03 881,0 04 890,3 05 910,7 06 956,4 07 963,3 08 956,6 09 872,8 10 816,2 11 689,0 12 617,4	01 500,7 02 496,2 03 485,3 04 497,0 05 518,8 06 553,5 07 556,2 08 571,6 09 518,8 10 502,1 11 426,8 12 406,7	01 25,4 02 22,6 03 20,3 04 20,3 05 20,4 06 20,3 07 20,2 08 20,2 09 18,7 10 11,2 11 4,8 12 3,4	01 50,0 02 50,0 03 50,0 04 50,0 05 50,0 06 50,0 07 48,0 08 41,1 09 41,1 10 36,8 11 29,5 12 2,0	01 56,3 02 55,8 03 48,6 04 48,6 05 37,3 06 40,6 07 42,3 08 38,8 09 31,5 10 31,1 11 21,5 12 19,3	01 10,7 02 10,1 03 10,1 04 10,1 05 9,9 06 10,5 07 10,1 08 10,2 09 9,9 10 9,1 11 6,9 12 6,8	01 0,8 02 0,8 03 0,8 04 0,8 05 0,8 06 0,8 07 0,8 08 0,7 09 0,7 10 0,3 11 - 12 -	01 159,8 02 154,3 03 162,6 04 168,1 05 169,3 06 171,7 07 175,9 08 165,1 09 148,8 10 125,2 11 103,6 12 91,4	01 122,1 02 110,3 03 75,6 04 67,8 05 76,5 06 81,5 07 82,2 08 82,2 09 81,9 10 81,2 11 79,0 12 71,1	01 29,5 02 29,1 03 27,7 04 27,6 05 27,6 06 27,6 07 27,5 08 26,7 09 21,3 10 18,8 11 16,6 12 16,6	01 - 02 - 03 - 04 - 05 - 06 - 07 - 08 - 09 - 10 - 11 - 12 -	01 - 02 - 03 - 04 - 05 - 06 - 07 - 08 - 09 - 10 - 11 - 12 -											
1985	01 588,4 02 467,1 03 405,5 04 342,1 05 333,5 06 381,2 07 424,6 08 461,7 09 477,8 10 496,8	01 588,4 02 467,1 03 405,5 04 342,1 05 333,5 06 381,2 07 424,6 08 461,7 09 477,8 10 496,8	01 413,3 02 330,8 03 327,6 04 279,1 05 286,3 06 333,8 07 375,6 08 407,5 09 424,1 10 440,3	01 2,5 02 1,4 03 - 04 - 05 - 06 1,8 07 2,2 08 3,2 09 3,4 10 3,4	01 0,1 02 - 03 - 04 - 05 - 06 - 07 - 08 - 09 - 10 -	01 19,2 02 10,9 03 10,4 04 4,6 05 4,6 06 4,6 07 4,6 08 4,6 09 4,6 10 4,6	01 5,1 02 2,4 03 0,1 04 0,1 05 0,1 06 0,1 07 0,1 08 1,1 09 1,3 10 1,3	01 - 02 - 03 0,1 04 0,1 05 0,1 06 0,1 07 0,1 08 - 09 - 10 -	01 65,5 02 61,2 03 42,6 04 36,5 05 35,5 06 33,6 07 36,7 08 39,7 09 38,2 10 41,2	01 67,3 02 48,4 03 20,6 04 18,9 05 2,9 06 2,0 07 1,8 08 1,8 09 1,8 10 1,6	01 15,4 02 12,1 03 4,1 04 2,8 05 4,1 06 5,3 07 3,6 08 3,8 09 4,3 10 4,3	01 - 02 - 03 - 04 - 05 - 06 - 07 - 08 - 09 - 10 -	01 - 02 - 03 - 04 - 05 - 06 - 07 - 08 - 09 - 10 -											
GLEICHER ZEITRAUM DES VORJAHRES = 100	SAME PERIOD OF THE PREVIOUS YEAR = 100												MEME PERIODE DE L'ANNEE PRECEDENTE = 100											
1981	206,6	121,4	134,3	287,7	0,6	100,0	62,8	0,0	1173,1	1714,2	100,0	100,0												
1982	170,6	206,6	172,4	139,9	0,0	100,0	89,8	100,0	348,5	933,7	223,0	100,0												
1983	62,8	170,6	138,5	73,4	100,0	3376,3	339,7	100,0	177,2	194,1	347,3	100,0												
1984	62,8	62,8	83,5	11,9	4,1	34,2	41,9	0,0	49,6	55,9	51,9	100,0												
1983	II 224,2 III 181,8 IV 170,6	II 224,2 III 181,8 IV 170,6	II 184,5 III 126,8 IV 138,5	II 142,8 III 96,7 IV 73,4	II 100,0 III 100,0 IV 100,0	II 100,0 III 44715,2 IV 3376,3	II 395,0 III 326,0 IV 339,7	II 100,0 III 100,0 IV 100,0	II 330,2 III 273,1 IV 177,2	II 301,5 III 224,5 IV 194,1	II 510,0 III 566,5 IV 347,3	II 100,0 III 100,0 IV 100,0	II 100,0 III 100,0 IV 100,0											
1984	I 135,9 II 107,6 III 84,7 IV 62,8	I 135,9 II 107,6 III 84,7 IV 62,8	I 123,2 II 107,8 III 109,9 IV 83,5	I 68,4 II 46,0 III 45,4 IV 11,9	I 500,2 II 1613,9 III 82,1 IV 4,1	I 353,7 II 110,6 III 56,4 IV 34,2	I 261,0 II 75,9 III 54,9 IV 41,9	I 100,0 II 100,0 III 84,8 IV 0,9	I 141,7 II 124,0 III 69,4 IV 49,6	I 110,3 II 76,0 III 60,0 IV 55,9	I 197,9 II 89,8 III 50,9 IV 51,9	I 100,0 II 100,0 III 100,0 IV 100,0	I 100,0 II 100,0 III 100,0 IV 100,0											
1985	I 46,0 II 39,9 III 54,7	I 46,0 II 39,9 III 54,7	I 67,5 II 60,3 III 81,7	I 0,0 II 8,8 III 18,4	I 0,0 II 0,0 III 0,0	I 21,3 II 11,3 III 14,5	I 1,4 II 1,3 III 13,4	I 0,0 II 0,0 III 0,0	I 26,2 II 19,6 III 25,7	I 27,2 II 2,4 III 2,2	I 15,0 II 19,4 III 20,4	I 100,0 II 100,0 III 100,0	I 100,0 II 100,0 III 100,0											
1983	06 224,2 07 202,6 08 179,3 09 181,8 10 182,4 11 176,0 12 170,6	06 224,2 07 202,6 08 179,3 09 181,8 10 182,4 11 176,0 12 170,6	06 184,5 07 164,4 08 139,4 09 126,8 10 134,8 11 136,8 12 138,5	06 142,8 07 128,3 08 114,4 09 96,7 10 86,7 11 75,4 12 73,4	06 100,0 07 100,0 08 100,0 09 100,0 10 100,0 11 100,0 12 100,0	06 100,0 07 100,0 08 100,0 09 44715,2 10 32253,7 11 7099,9 12 3376,3	06 395,0 07 459,6 08 367,5 09 326,0 10 356,2 11 354,1 12 339,7	06 100,0 07 100,0 08 100,0 09 100,0 10 100,0 11 100,0 12 100,0	06 330,2 07 278,8 08 261,0 09 273,1 10 237,6 11 204,8 12 177,2	06 301,5 07 264,3 08 224,9 09 224,5 10 210,8 11 205,9 12 194,1	06 510,0 07 880,3 08 633,4 09 566,5 10 478,7 11 356,0 12 347,3	06 100,0 07 100,0 08 100,0 09 100,0 10 100,0 11 100,0 12 100,0	06 100,0 07 100,0 08 100,0 09 100,0 10 100,0 11 100,0 12 100,0											
1984	01 159,6 02 150,1 03 135,9 04 124,8 05 114,4 06 107,6 07 100,2 08 97,2 09 84,7 10 78,4 11 68,4 12 62,8	01 159,6 02 150,1 03 135,9 04 124,8 05 114,4 06 107,6 07 100,2 08 97,2 09 84,7 10 78,4 11 68,4 12 62,8	01 136,9 02 131,7 03 123,2 04 114,4 05 108,0 06 107,8 07 103,4 08 111,5 09 109,9 10 104,3 11 88,6 12 83,5	01 67,2 02 63,6 03 68,4 04 67,3 05 63,5 06 46,0 07 41,6 08 41,7 09 45,4 10 30,3 11 15,7 12 11,9	01 971,3 02 502,5 03 500,2 04 629,2 05 1053,5 06 1613,9 07 10105,3 08 100,0 09 82,1 10 73,5 11 59,0 12 4,1	01 1213,8 02 786,3 03 353,7 04 261,0 05 124,3 06 110,6 07 95,6 08 73,1 09 56,4 10 55,2 11 38,0 12 34,2	01 225,9 02 239,4 03 261,0 04 256,1 05 135,5 06 75,9 07 57,9 08 56,2 09 54,9 10 53,0 11 40,6 12 41,9	01 100,0 02 100,0 03 100,0 04 660,0 05 113,8 06 100,0 07 100,0 08 100,0 09 84,8 10 84,7 11 36,4 12 0,0	01 152,2 02 142,4 03 141,7 04 141,0 05 132,1 06 124,0 07 120,6 08 96,0 09 69,4 10 56,9 11 50,6 12 49,6	01 168,8 02 168,8 03 110,3 04 86,2 05 86,3 06 76,0 07 63,4 08 59,3 09 60,0 10 59,6 11 58,8 12 55,9	01 287,3 02 247,4 03 197,9 04 158,9 05 116,5 06 89,8 07 76,3 08 65,5 09 50,9 10 45,2 11 51,6 12 51,9	01 100,0 02 100,0 03 100,0 04 100,0 05 100,0 06 100,0 07 100,0 08 100,0 09 100,0 10 100,0 11 100,0 12 100,0	01 100,0 02 100,0 03 100,0 04 100,0 05 100,0 06 100,0 07 100,0 08 100,0 09 100,0 10 100,0 11 100,0 12 100,0											
1985	01 61,6 02 50,3 03 46,0 04 38,4 05 36,6 06 39,9 07 44,1 08 48,3 09 54,7 10 60,9	01 61,6 02 50,3 03 46,0 04 38,4 05 36,6 06 39,9 07 44,1 08 48,3 09 54,7 10 60,9	01 82,5 02 66,7 03 67,5 04 56,2 05 55,2 06 60,3 07 67,5 08 71,3 09 81,7 10 87,7	01 9,8 02 6,2 03 0,0 04 0,0 05 0,0 06 8,8 07 11,0 08 15,9 09 18,4 10 30,7	01 0,1 02 0,0 03 0,0 04 0,0 05 0,0 06 0,0 07 0,0 08 0,0 09 0,0 10 0,0	01 34,1 02 19,5 03 21,3 04 9,4 05 12,3 06 11,3 07 10,8 08 11,8 09 14,5 10 14,7	01 47,9 02 23,3 03 1,4 04 1,4 05 1,4 06 1,3 07 1,4 08 1,1 09 13,4 10 14,7	01 0,0 02 0,0 03 0,0 04 0,0 05 0,0 06 0,0 07 0,0 08 0,0 09 0,0 10 0,0	01 41,0 02 39,7 03 26,2 04 21,7 05 21,0 06 19,6 07 20,9 08 24,1 09 25,7 10 32,9	01 55,1 02 43,9 03 27,2 04 27,8 05 3,7 06 2,4 07 2,2 08 2,2 09 2,2 10 2,0	01 52,1 02 41,4 03 15,0 04 10,3 05 14,8 06 19,4 07 13,0 08 14,1 09 20,4 10 23,1	01 100,0 02 100,0 03 100,0 04 100,0 05 100,0 06 100,0 07 100,0 08 100,0 09 100,0 10 100,0	01 100,0 02 100,0 03 100,0 04 100,0 05 100,0 06 100,0 07 100,0 08 100,0 09 100,0 10 100,0											

BUTTER BESTAENDE		BUTTER STOCKS										BEURRE STOCKS																										
		EUR-10	EUR-9	BR DEUTSCH- LAND	FRANCE	ITALIA	NEDER- LAND	BELGIQUE BELGIE	LUXEM- BOURG	UNITED KINGDOM	IRELAND			DANMARK	GRECKES																							
1000 TONNEN													1000 M.TONS													1000 TONNES												
1981		147,2	147,2	42,4	26,3	0,3	41,0	8,7	0,5	18,0	7,3	2,6	-																									
1982		305,7	305,7	83,4	60,3	0,4	93,0	6,6	0,5	35,0	20,3	6,3	-																									
1983		853,4	853,4	267,5	172,3	2,2	192,3	26,3	0,9	117,7	59,3	14,8	-																									
1984		948,9	948,9	375,0	126,5	1,1	180,1	20,4	0,9	156,2	80,5	8,4	-																									
1983	II	647,7	647,7	216,8	157,1	1,4	129,4	20,6	1,0	71,1	35,1	15,3	-																									
	III	867,2	867,2	272,8	179,3	2,3	199,7	29,4	1,4	113,8	50,7	17,7	-																									
	IV	853,4	853,4	267,5	172,3	2,2	192,3	26,3	0,9	117,7	59,3	14,8	-																									
1984	I	907,4	907,4	295,9	187,8	1,8	191,7	28,7	0,8	119,8	67,4	13,4	-																									
	II	1146,4	1146,4	386,8	232,2	1,9	228,5	32,6	1,2	171,7	79,3	14,2	-																									
	III	1254,0	1254,0	430,0	233,7	2,8	257,6	33,9	1,3	190,7	86,9	16,8	-																									
	IV	948,9	948,9	375,0	126,5	1,1	180,1	20,4	0,9	156,2	80,5	8,4	-																									
1985	I	890,1	890,1	372,0	104,7	0,9	183,3	6,5	1,1	140,1	69,9	11,7	-																									
	II	1083,6	1083,6	437,5	106,5	1,6	216,7	20,7	1,0	188,4	93,9	17,4	-																									
	III	1211,5	1211,5	487,7	116,3	2,3	224,1	38,0	0,9	216,2	107,1	18,9	-																									
1983	06	647,7	647,7	216,8	157,1	1,4	129,4	20,6	1,0	71,1	35,1	15,3	-																									
	07	746,3	746,3	248,0	173,7	1,6	150,9	25,6	1,3	84,8	43,5	16,8	-																									
	08	811,9	811,9	260,4	182,8	1,6	174,4	28,8	1,4	98,6	45,4	18,6	-																									
	09	867,2	867,2	272,8	179,3	2,3	199,7	29,4	1,4	113,8	50,7	17,7	-																									
	10	880,7	880,7	276,5	179,3	2,3	203,0	28,2	1,2	119,7	56,2	17,2	-																									
	11	869,9	869,9	270,2	174,3	2,2	201,1	27,5	1,1	117,9	59,8	15,9	-																									
	12	853,4	853,4	267,5	172,3	2,2	192,3	26,3	0,9	117,7	59,3	14,8	-																									
1984	01	857,0	857,0	276,0	175,9	1,4	186,8	24,9	1,0	118,5	58,0	14,4	-																									
	02	886,0	886,0	290,1	180,2	1,6	193,4	25,6	0,9	120,1	59,7	14,3	-																									
	03	907,4	907,4	295,9	187,8	1,8	191,7	28,7	0,8	119,8	67,4	13,4	-																									
	04	959,0	959,0	319,9	196,6	1,7	186,2	29,3	0,6	135,1	76,1	13,4	-																									
	05	1058,2	1058,2	353,0	218,8	1,7	211,4	32,1	0,7	149,6	76,8	14,2	-																									
	06	1146,4	1146,4	386,8	232,2	1,9	228,5	32,6	1,2	171,7	79,3	14,2	-																									
	07	1209,9	1209,9	402,9	246,0	2,3	241,4	36,4	1,4	183,5	81,6	14,4	-																									
	08	1251,3	1251,3	421,8	249,9	2,3	255,0	36,5	1,3	189,3	83,1	15,7	-																									
	09	1254,0	1254,0	430,0	249,9	2,8	257,6	33,9	1,3	190,7	86,9	16,8	-																									
	10	1218,0	1218,0	418,7	220,6	2,8	253,4	33,2	1,3	185,9	85,8	16,3	-																									
	11	1051,6	1051,6	394,0	182,1	2,0	190,4	27,5	1,0	163,8	82,0	8,7	-																									
	12	948,9	948,9	375,0	126,5	1,1	180,1	20,4	0,9	156,2	80,5	8,4	-																									
1985	01	910,6	910,6	377,2	109,5	1,0	175,7	16,7	1,1	140,7	77,7	11,0	-																									
	02	880,3	880,3	378,5	102,7	1,0	177,5	9,4	1,1	134,2	64,3	9,7	-																									
	03	890,1	890,1	372,0	104,7	0,9	183,3	6,5	1,1	140,1	69,9	11,7	-																									
	04	953,0	953,0	393,2	107,2	1,3	193,8	10,2	1,0	156,2	76,2	14,2	-																									
	05	1021,6	1021,6	414,1	102,8	1,6	202,5	14,6	1,2	170,4	82,1	16,4	-																									
	06	1083,6	1083,6	437,5	106,5	1,6	216,7	20,7	1,0	188,4	93,9	17,4	-																									
	07	1152,8	1152,8	462,6	117,1	1,9	220,4	30,4	1,0	204,7	97,2	17,5	-																									
	08	1196,9	1196,9	479,9	120,0	2,0	224,0	37,3	1,2	211,6	102,7	18,2	-																									
	09	1211,5	1211,5	487,7	116,3	2,3	224,1	38,0	0,9	216,2	107,1	18,9	-																									
	10	1177,5	1177,5	457,7	111,5	2,1	224,4	36,1	0,9	214,6	112,0	18,1	-																									
GLEICHER ZEITRAUM DES VORJAHRES													SAME PERIOD OF THE PREVIOUS YEAR													MEME PERIODE DE L'ANNEE PRECEDENTE												
1981			61,5	32,9	67,8	109,9	139,0	106,3	103,7	75,7	90,1	215,3																										
1982		207,7	207,7	196,5	228,9	133,2	227,0	75,5	97,8	194,2	277,5	245,2	100,0																									
1983		279,1	279,1	320,7	285,7	552,4	206,7	399,5	168,3	336,8	292,4	237,0	100,0																									
1984		111,2	111,2	140,2	73,4	51,0	93,6	77,5	100,9	132,7	135,6	56,4	100,0																									
1983	II	296,1	296,1	269,8	250,1	182,3	295,0	253,7	164,9	501,8	515,5	1212,7	100,0																									
	III	219,7	219,7	233,9	198,0	130,9	190,1	216,0	169,5	254,4	292,3	428,1	100,0																									
	IV	279,1	279,1	320,7	285,7	552,4	206,7	399,5	168,3	336,8	292,4	237,0	100,0																									
1984	I	267,1	267,1	240,6	259,4	240,0	249,5	613,0	276,1	414,7	279,5	153,6	100,0																									
	II	177,0	177,0	177,5	147,8	138,7	176,6	158,5	117,5	241,5	225,7	92,7	100,0																									
	III	144,6	144,6	157,6	130,3	122,1	129,0	115,3	98,9	167,6	171,4	95,0	100,0																									
	IV	111,2	111,2	140,2	73,4	51,0	93,6	77,5	100,9	132,7	135,6	56,4	100,0																									
1985	I	98,1	98,1	125,7	55,8	59,1	95,6	22,6	125,1	117,0	103,7	87,3	100,0																									
	II	94,5	94,5	113,7	45,9	82,7	94,8	63,6	80,2	109,7	118,5	122,7	100,0																									
	III	96,6	96,6	113,4	49,8	83,0	87,0	111,9	70,6	113,4	123,2	112,2	100,0																									
1983	06	296,1	296,1	269,8	250,1	182,3	295,0	253,7	164,9	501,8	515,5	1212,7	100,0																									
	07	238,0	238,0	232,1	205,2	136,9	220,5	226,4	173,6	337,6	348,9	635,0	100,0																									
	08	218,7	218,7	223,5	202,8	110,7	187,3	219,4	174,5	270,2	300,1	410,0	100,0																									
	09	219,7	219,7	233,9	198,0	130,9	190,1	216,0	169,5	254,4	292,3	428,1	100,0																									
	10	224,8	224,8	246,5	200,5	158,6	197,6	213,7	167,7	246,2	269,5	428,6	100,0																									
	11	236,8	236,8	262,2	223,3	160,8	206,9	232,5	169,7	253,4	264,6	260,0	100,0																									
	12	279,1	279,1	320,7	285,7	552,4	206,7	399,5	168,3	336,8	292,4	237,0	100,0																									
1984	01	260,7	260,7	262,5	259,3	640,0	207,2	390,7	196,1	371,2	294,9	210,5	100,0																									
	02	256,5	256,5	243,1	241,5	1070,0	229,4	384,4	131,9	405,3	265,6	183,4	100,0																									
	03	267,1	267,1	240,6	259,4	240,0	249,5	613,0	276,1	414,7	279,5	153,6	100,0																									
	04	238,5	238,5	238,2	208,3	151,4	254,2	372,1	131,1	371,2	310,9	128,6	100,0																									
	05	292,6	292,6	196,8	170,4	122,6	201,0	205,2	86,4	301,4	258,2	106,6	100,0																									
	06	177,0	177,0	177,5	147,8	138,7	176,6	158,5	117,5	241,5	225,7	92,7	100,0																									
	07	162,1	162,1	162,5	141,6	143,6	160,0	142,2	107,1	216,4	187,5	85,8	100,0																									
	08	154,1	154,1	161,9	134,5	172,3	146,2	126,8	98,7	192,0	182,9	84,1	100,0																									
	09	144,6	144,6	157,6	130,3	122,1	129,0	115,3	98,9	167,6	171,4	95,0	100,0																									
	10	138,3	138,3	151,4	125,1	122,4	124,9	117,6	101,5	155,3	152,7	94,6	100,0																									
	11	120,9	120,9	145,8	104,5	92,3	94,7	100,1	94,3	139,0	137,1	55,0	100,0																									
	12	111,2	111,2	140,2	73,4	51,0	93,6	77,5	100,9	132,7	135,6	56,4	100,0																									
1985	01	106,3	106,3	136,6	62,3	70,3	94,0	67,0	107,9	118,7	134,0	76,6	100,0																									
	02	99,4	99,4	130,5	57,0	62,0	91,7	36,5	119,8	111,8	111,1	67,5	100,0																									
	03	98,1	98,1	125,7	55,8	50,1	95,6	22,6	125,1	117,0	103,7	87,3	100,0																									
	04	99,4	99,4	122,9	54,5	78,1	104,0	34,9	154,3	115,6	100,2	105,9	100,0																									
	05	96,5	96,5	117,3	47,0	93,5	100,5	45,5	176,0	113,9	114,7	115,1	100,0																									
	06	94,5	94,5	113,7	45,9	82,7	94,8	63,6	80,2	109,7	118,5	122,7	100,0																									
</																																						

IV

Forsyningsbalancer – Resultater af undersøgelser –
Prognoser

Versorgungsbilanzen – Erhebungsergebnisse –
Vorausschätzungen

Ισοζύγια – Αποτελέσματα ερευνών –
Προβλέψεις

Supply balance-sheets – Survey results –
Forecasts

Bilans d'approvisionnement – Résultats d'enquêtes –
Prévisions

Bilanci d'approvvigionamento – Risultati d'indagini –
Previsioni

Voorzieningsbalansen – Resultaten van enquêtes –
Prognoses



TIERISCHE ERZEUGUNG
ANIMAL PRODUCTION
PRODUCTION ANIMALE

6 - 1985

ENTWICKLUNG DER RINDERBESTAENDE UND
VORAUSSCHAETZUNGEN (Mai/Juni 1985)

DEVELOPMENT OF CATTLE POPULATION AND
PRODUCTION FORECASTS (May/June 1985)

EVOLUTION DES EFFECTIFS BOVINS ET
PREVISION DE PRODUCTION (Mai/Juin 1985)

Version D / E / F

ENTWICKLUNG DER RINDERSTÄNDE UND ERZEUGUNGSVORAUSSCHÄTZUNGEN (MAI/JUNI 1985)

Das Geschehen auf dem Rindfleischmarkt bleibt weiterhin von hohem Interesse, da die durch die Milchmarktpolitik ausgelösten Störungen noch nicht vollständig überwunden sind.

Umso bedauerlicher muss es erscheinen, dass die Datenlage über die gegenwärtige Situation auf diesem Markt wiederum nicht vollständig bzw. nur bedingt zuverlässig ist. Dies betrifft insbesondere die monatlichen Schlachtungsstatistiken in den Niederlanden. Infolge einer Umstrukturierung des Erfassungsablaufs liegen seit Januar 1985 keine vollständigen und endgültigen Ergebnisse mehr vor. Italien verfügt mittlerweile über eine neue Stichprobe zur Erhebung der Rinderbestände, die aus der allgemeinen Landwirtschaftszählung von 1982 aufbereitet wurde. Mit dem Ziel einer besseren Abbildung der Entwicklung des italienischen Rinderbestandes wurden dieses Mal jedoch noch die Ergebnisse verwendet, die auf der Grundlage der bisherigen, stark veralteten Stichprobe hochgerechnet wurden. Beim Vergleich beider Ergebnisse zeigen sich beachtliche Unterschiede, die auf eine Unterschätzung der Rinderhaltung schliessen lassen. Es zeichnet sich daher eine rückwirkende Revision der italienischen Bestandsdaten ab.

Die Daten in ihrer vorliegenden Form lassen für die Rinderbestände eine Entwicklung erkennen wie sie ähnlich auch schon bei der Auswertung der Erhebungen vom Dezember 1984 konstatiert werden konnte. Der Gesamtbestand an Rinder in der Gemeinschaft hat sich gegenüber dem Bestand des Vorjahres sehr deutlich - um 2,2 % - verringert. Den mit 5,1 prozentual höchsten Rückgang weist die Kategorie der Milchkühe auf. Im Juni 1985 umfasste der Gemeinschaftsbestand noch 24,16 Mio Tiere, gegenüber 25,46 Mio im Juni 1984 und 24,88 Mio im Dezember 1984. Ebenfalls in Analogie zu der Dezemberzählung konnte eine gleichzeitige Ausdehnung des Bestandes an Kühen, die für die Fleischproduktion bestimmt sind, beobachtet werden. In der Gesamtgemeinschaft erhöhte sich der Bestand um 2,7 % auf jetzt 6,29 Mio Tiere. Getragen wurde diese Entwicklung von den Ländern Belgien (+ 7,7 %), Frankreich (- 5,3 %) und Irland (+ 3,2 %). Als weitere Hinweise für eine Umlagerung der Rinderhaltung in Richtung Fleischproduktion könnten auch die leicht gestiegenen Bestände an männlichen Tieren über einem Jahr (+ 0,5 %) und an Mastfärsen (+ 1,7 %) gedeutet werden. Allerdings herrschte unter den Experten weitgehend Unklarheit darüber, inwieweit es sich hierbei nur um ein vorübergehendes Phänomen oder um eine dauerhafte Entwicklung handelt.

Entwicklung des Rinderbestandes im Mai/Juni (EUR-10)

Rinder	1983		1984		1985	
	1 000 Tiere	1 000 Tiere	% 84/83	1 000 Tiere	% 85/84	
< 1 Jahr	22 991	23 220	+ 1,0	22 732	- 1,9	
> = 1 Jahr Insg.	58 572	58 527	- 0,1	55 195	- 5,7	
darunter:						
männliche Tiere	9 321	9 332	+ 0,1	9 385	+ 0,5	
weibliche Tiere	49 251	49 195	- 0,1	47 811	- 2,8	
darunter:						
Milchkühe	25 582	25 455	- 0,5	24 162	- 5,1	
andere Kühe	5 964	6 126	+ 2,7	6 289	+ 2,7	
Mastfärsen	3 676	3 742	+ 1,8	3 806	+ 1,7	
andere färsen	14 030	13 872	- 1,1	13 554	- 2,3	

Das Angebot an Rindern belief sich nach der gegenwärtigen Datenlage im abgelaufenen 1. Halbjahr 1985 auf 14.022 Tausend Stück. Erwähnenswert erscheint, dass damit die Werte der Produktionsvorausschätzung vom Frühjahr 1985 für die Gesamterzeugung (13.897 Tausend Tiere) etwas zu niedrig lagen, während andererseits die Bruttoeigenerzeugung an Kühen zu hoch prognostiziert wurde (3.808 Tausend Tiere laut Prognose gegenüber 3.628 Tausend Kühen tatsächlicher Erzeugung). Abgesehen von dem Einfluss einiger Sonderfaktoren - bspw. der wegen klimatischer Bedingungen schlechten Futtermittellieferung in Irland mit der Folge niedriger Milcherträge - hat offensichtlich die Mehrzahl der nationalen Experten allzu eindimensionale Anpassungsreaktionen der Landwirte an die Erfordernisse der Milchquotenregelung in Form von ausschliesslich stark erhöhten Kuhschlachtungen unterstellt, wie sie dann von der Realität nicht bestätigt wurden. Wohl als Folge hieraus wurden auch die Frühjahrsprognosen über die Kuhschlachtungen im 2. Halbjahr 1985 jetzt leicht geändert.

Vorausgeschätzte und realisierte Bruttoeigenerzeugung an Rindern 1985¹⁾ - 1 000 Stück (EUR-10)

	Rinder insgesamt			K ü h e		
	1. Halbjahr	2. Halbjahr	Insgesamt	1. Halbjahr	2. Halbjahr	Insgesamt
Expertenschätzung vom Frühjahr 1985	13 897	14 778	28 675	3 808	3 730	7 538
Realisierte Erzeugung	14 022 ¹⁾	:	:	3 628 ¹⁾	:	:
Expertenschätzung vom Herbst 1985	-	14 819	28 841	-	3 716	7 344

1) Vorläufig.

Das Gesamtangebot an Rindern aller Kategorien für das laufende Halbjahr wird nunmehr auf ungefähr 14,82 Mio Tiere geschätzt, was im Vergleich zum zweiten Semester des Vorjahres immerhin einem Rückgang um 7,9 % entspricht. Für das Jahr 1986 schliesslich gehen alle nationalen Experten von einer allmählichen Wiedernormalisierung des Marktes aus. Gegenüber dem Vergleichszeitraum 1985 soll die Bruttoeigenerzeugung an Rindern um insgesamt 3,9 % auf nur noch 27,71 Mio Stück fallen.

DEVELOPMENT OF CATTLE POPULATION AND PRODUCTION FORECASTS (MAY/JUNE 1985)

Developments in the beef and veal market are still extremely interesting, as the disruptions caused by the milk market policy have not yet been fully overcome. It is therefore all the more regrettable that the data available on the present situation in this market are once again incomplete or not entirely reliable. This applies particularly to the monthly slaughtering figures in the Netherlands. Owing to restructuring of the survey procedure no complete and final data have been available since January 1985. Italy now has a new sample for the cattle population survey, derived from the 1982 general agricultural census. However, in order to obtain a clearer picture of trends in the Italian cattle population the results obtained by grossing up figures obtained from the previous sample, which is extremely out of date, were used. Comparison reveals considerable discrepancies, which suggest that the number of cattle has been underestimated. The Italian cattle population data will therefore probably have to be revised retrospectively.

Data available at present indicate a similar trend in cattle populations as observed when the December 1984 surveys were analysed. The total cattle population in the Community has fallen quite markedly - by 2.2 % - since last year. The biggest decline is in the dairy cows category (5.1%). In June 1985 the Community population was 24.16 million animals as against 25.46 million in June 1984 and 24.88 million in December 1984. As in the December census, an increase in the beef cattle population was observed. Over the entire Community, the population increased by 2.7% to 6.29 million. This trend was most marked in Belgium (+7.7%), France (+5.3%) and Ireland (+3.2%). A slight increase in the population of male animals aged one year and over (+0.5%) and in heifers for slaughter (+1.7%) can also be interpreted as a shift in cattle farming towards beef production. However, the experts are not sure whether this is a temporary phenomenon or a permanent trend.

Development of cattle population in May/June (EUR-10)

Cattle	1983		1984		1985	
	1 000 head	1 000 head	% 84/83	1 000 head	% 85/84	
<1 year	22 991	23 220	+ 1,0	22 782	- 1,9	
>1 year, Total	58 572	58 527	- 0,1	55 195	- 5,7	
including:						
males	9 321	9 332	+ 0,1	9 385	+ 0,5	
females	49 251	49 195	- 0,1	47 811	- 2,8	
including:						
dairy cows	25 582	25 455	- 0,5	24 162	- 5,1	
other cows	5 964	6 126	+ 2,7	6 289	+ 2,7	
heifers for slaughter	3 676	3 742	+ 1,8	3 806	+ 1,7	
other heifers	14 030	13 872	- 1,1	13 554	- 2,3	

According to figures currently available, the cattle supply was 14 022 thousand in the first six months of 1985. It is worth noting that the forecasts in spring 1985 underestimated total production (13 897 thousand) but overestimated gross indigenous production of cows (3 808 thousand as forecast, as against 3 628 thousand actually produced). Leaving aside the effects of exceptional circumstances such as poor feed supplies in Ireland caused by the weather and leading to low milk yields, most of the national experts assumed that farmers would react more uniformly to the requirements of the milk quotas by opting for substantially increased slaughtering of cows alone. Probably as a result of this, the spring forecasts on slaughtering of cows in the second half of 1985 have now been modified slightly.

Forecast and actual gross indigenous production of cattle 1985¹ -
in thousands (EUR-10)

	Cattle, total			Cows		
	First six months	Second six months	Total	First six months	Second six months	Total
Experts' forecast in spring 1985	13 897	14 778	28 675	3 808	3 730	7 538
Actual production	14 022 ¹	:	:	3 628 ¹	:	:
Experts' forecast in autumn 1985	-	14 819	28 841	-	3 716	7 344

¹ Provisional

The total supply of cattle in all categories for the current six months is now estimated at approximately 14.82 million, which corresponds to a fall of 7.9% over the figures for the same period of last year. The national experts expect the market to return gradually to normal in 1986. Gross indigenous production of cattle is expected to fall by a total of only 3.9% to 27.71 million.

EVOLUTION DES EFFECTIFS BOVINS ET PREVISION DE PRODUCTION (MAI/JUIN 1985)

La situation sur le marché de la viande bovine demeure très intéressante car les distorsions dues à la politique du marché laitier n'ont pas encore été totalement maîtrisées.

Il est d'autant plus regrettable que les données concernant la situation actuelle sur ce marché ne soient pas complètes ou seulement peu fiables. Cela s'applique, en particulier, aux statistiques mensuelles des abattages aux Pays-Bas. En raison d'une restructuration du système de relevé, on ne dispose plus, depuis janvier 1985, de résultats exhaustifs et définitifs. Dans l'intervalle, l'Italie dispose d'un nouveau sondage pour l'enquête sur les effectifs bovins, qui a été élaboré à partir du recensement agricole général de 1982. Afin de mieux illustrer l'évolution des effectifs bovins en Italie, on a, cette fois encore, utilisé les résultats qui ont été extrapolés sur la base de l'échantillon utilisé jusqu'à présent, mais qui n'est plus du tout d'actualité. Si l'on compare les deux résultats, on constate des différences considérables dues à une sous-estimation de l'élevage bovin. Cela annonce donc une révision a posteriori des données italiennes sur les effectifs.

Dans leur forme actuelle, les données permettent de déceler, pour les effectifs bovins, une évolution semblable à celle que l'on a déjà pu constater lors de l'analyse des enquêtes de décembre 1984. Par rapport à l'année précédente, l'effectif bovin global de la Communauté a très nettement diminué (2,2 %). La catégorie accusant la plus forte diminution (5,1 %) est celle des vaches laitières. En juin 1985, l'effectif communautaire comptait encore 24,16 millions d'animaux contre 25,46 millions en juin 1984 et 24,88 millions en décembre 1984. De même que lors du recensement de décembre, on a pu observer une augmentation simultanée du cheptel de vaches destinées à la production de viande. Dans l'ensemble de la Communauté, leur effectif a augmenté de 2,7 %, et atteint actuellement 6,29 millions d'animaux. La Belgique (+ 7,7 %), la France (+ 5,3 %) et l'Irlande (+ 3,2 %) ont contribué à cette évolution. La faible augmentation des effectifs d'animaux mâles de plus d'un an (+ 0,5 %) et de génisses de boucherie (+ 1,7 %) témoigne également d'une réorientation de l'élevage bovin vers la production de viande. Néanmoins, les experts sont loin de savoir clairement si ce phénomène est seulement passager ou s'il s'agit d'une évolution durable.

Evolution du cheptel bovin en mai/juin (EUR-10)

Bovins	1983		1984		1985	
	1 000 têtes	1 000 têtes	% 84/83	1 000 têtes	% 85/84	
moins d'un an	22 991	23 220	+ 1,0	22 782	- 1,9	
un an et plus,						
total	58 572	58 527	- 0,1	55 195	- 5,7	
dont:						
animaux mâles	9 321	9 332	+ 0,1	9 385	+ 0,5	
animaux femelles	49 251	49 195	- 0,1	47 811	- 2,8	
dont:						
vaches laitières	25 582	25 455	- 0,5	24 162	- 5,1	
autres vaches	5 964	6 126	+ 2,7	6 289	+ 2,7	
génisses de						
boucherie	3 676	3 742	+ 1,8	3 806	+ 1,7	
autres génisses	14 030	13 872	- 1,1	13 554	- 2,3	

D'après les données actuelles, l'offre de bovins a atteint 14.022.000 unités au cours du premier semestre de 1985. Notons qu'ainsi, les valeurs prévisionnelles du début de l'année 1985 pour la production totale (13.897.000 unités) étaient un peu trop faibles tandis que, par ailleurs, la production indigène brute de vaches était surestimée (3.808.000 unités d'après les prévisions contre 3.628.000 unités selon la production réelle). Mis à part l'influence de quelques facteurs isolés - ainsi: en Irlande, les difficultés d'approvisionnement en fourrage dues aux conditions météorologiques ont donné lieu à une baisse des rendements laitiers - il est clair que la majorité des experts nationaux sont partis du principe que, face aux exigences du règlement sur les quotas laitiers, les agriculteurs réagiraient tous de la même façon en se contentant d'augmenter considérablement les abattages de vaches, ce qui ne fut pas le cas. En conséquence, les prévisions du début de l'année concernant les abattages de vaches ont été modifiées au cours du deuxième semestre de 1985.

Production indigène brute de bovins prévue et effective en 1985¹ -
en milliers de têtes (EUR-10)

	Bovins, total			Vaches		
	1er semestre	2ème semestre	Total	1er semestre	2ème semestre	Total
Estimation des experts au printemps 1985	13 897	14 778	28 675	3 808	3 730	7 538
Production effective	14 022 ¹	:	:	3 628 ¹	:	:
Estimation des experts en automne 1985	-	14 819	28 841	-	3 716	7 344

¹ Données provisoires

L'offre globale de bovins de toutes les catégories pour le semestre en cours est désormais évaluée à environ 14,82 millions de têtes ce qui, comparé au second semestre de l'année précédente, correspond toutefois à une diminution de 7,9 %. Pour l'année 1986 enfin, tous les experts nationaux sont d'avis que le marché va de nouveau se normaliser progressivement. Par rapport à la même période de 1985, la production indigène brute de bovins doit diminuer de 3,9 % au total pour ne plus compter que 27,71 millions de têtes.

CHEPTEL BOVIN EN MAI/JUIN (1000 TETES)

PAYS	MOINS D'UN AN															DE 1 A MOINS DE 2 ANS					2 ANS ET PLUS					BUFFLES MALES
	ANNEE	TOTAL	DE			AUTRES			FEMELLES		GENISSES			VACHES		MALES										
			TOTAL	BOU- CHERIE	MALES	FEMEL- LES	MALES	FEMEL- LES	BOUCH.	TELEVAGE	MALES	FEMEL- LES	BOUCH.	TELEVAGE	TOTAL		LAIT.	AUTRES								
BELGIQUE/BELGIE																										
1983	3086	811	101	261	449	203	100	407	68	108	255	1134	984	150	0											
1984	3123	814	107	256	451	201	100	418	66	111	260	1154	994	161	0											
1985	3093	812	131	251	430	190	102	416	63	103	262	1143	970	173	0											
+/- %	-0.9	-0.3	22.2	-1.8	-4.7	-5.4	2.5	-0.4	-3.6	-4.6	0.7	-1.0	-2.4	7.7	-											
DANMARK																										
1983	2852	1086	6	520	560	74	14	472	12	6	127	1061	1003	59	0											
1984	2750	1061	6	509	547	68	14	458	11	6	122	1010	951	59	0											
1985	2611	995	6	481	508	69	14	451	12	6	121	944	890	54	0											
+/- %	-5.1	-6.2	0.0	-5.3	-7.1	0.0	0.0	-1.5	9.1	0.0	-0.8	-6.5	-6.4	-8.5	-											
BUNDESREPUBLIK DEUTSCHLAND																										
1983	15714	5378	210	2498	2671	1411	292	1852	204	53	796	5728	5596	133	0											
1984	16042	5587	225	2592	2770	1463	307	1813	194	60	781	5836	5684	151	0											
1985	15959	5609	233	2656	2720	1555	356	1833	207	64	740	5595	5445	150	0											
+/- %	-0.5	0.4	3.6	2.5	-1.8	6.3	16.2	1.1	6.7	7.0	-5.3	-4.1	-4.2	-1.2	-											
HELLAS																										
1983	832	300	149	55	97	68	16	46	7	3	20	372	225	148	0											
1984	794	260	140	53	87	53	12	42	7	4	28	357	232	145	0											
1985	797	284	137	65	82	63	12	42	5	2	23	367	225	141	0											
+/- %	0.4	1.3	-2.3	22.2	-6.9	18.0	-1.2	0.2	-24.3	-46.0	-18.5	-0.1	1.4	-3.5	-											
FRANCE																										
1983	24339	6180	896	2298	2386	1350	557	2752	847	472	1963	10010	7104	2914	0											
1984	24220	6159	937	2234	2988	1428	591	2702	864	468	1971	9988	6926	3062	0											
1985	23669	6054	887	2337	2830	1551	630	2622	827	471	1930	9624	6399	3226	0											
+/- %	-2.2	-1.7	-5.3	4.6	-5.3	2.9	6.6	-3.0	-4.3	2.7	-2.1	-3.6	-7.6	5.3	-											
IRELAND																										
1983	6771	1653	0	876	776	970	374	386	940	321	203	2057	1636	421	0											
1984	6759	1652	0	856	767	982	363	291	949	280	211	2069	1648	422	0											
1985	6787	1644	0	882	752	1003	400	293	958	224	206	2070	1634	439	0											
+/- %	0.4	-0.5	-	-0.4	-0.7	2.1	4.5	-2.7	0.9	2.0	-2.6	.0	-0.8	3.2	-											
ITALIA																										
1983	9120	2230	473	548	1209	788	173	1132	167	84	656	3846	3678	768	53											
1984	9104	2216	458	542	1216	781	162	1136	156	83	659	3852	3695	760	56											
1985	8872	2171	448	527	1176	740	154	1079	153	81	634	3786	3630	756	54											
+/- %	-2.5	-2.0	-2.2	-2.8	-1.6	-5.2	-4.9	-3.3	-1.9	-2.4	-3.3	-1.8	-2.1	-0.5	-3.6											
LUXEMBOURG																										
1983	226	63	2	21	40	15	4	29	9	3	19	83	69	14	0											
1984	227	60	2	19	39	13	4	31	7	4	22	84	71	15	0											
1985	225	59	2	19	39	13	4	31	7	-5	22	84	69	15	0											
+/- %	-0.9	-1.7	0.0	0.0	0.0	0.0	0.0	0.0	0.0	25.0	0.0	-2.3	-2.8	0.0	-											
NEDERLAND																										
1983	5333	1584	527	195	862	118	16	897	12	8	144	2554	2554	0	0											
1984	5516	1675	638	201	936	138	23	872	17	15	194	2684	2584	0	0											
1985	5098	1543	675	223	745	129	23	812	16	15	183	2567	2367	0	0											
+/- %	-7.6	-7.9	-9.9	10.9	-10.9	0.0	0.0	-6.9	-5.9	15.4	-5.7	-9.3	-6.3	-	-											
UNITED KINGDOM																										
1983	13290	3706	44	1732	1960	1253	932	1191	550	240	723	4691	3333	1358	0											
1984	13213	3716	39	1791	1886	1271	941	1165	547	246	695	4632	3231	1351	0											
1985	12847	3612	33	1783	1797	1251	920	1157	521	218	689	4469	3131	1339	0											
+/- %	-2.8	-2.8	-16.1	-0.5	-4.7	-0.9	-2.2	-0.7	-4.8	-11.5	-0.9	-3.5	-4.3	-0.9	-											
EUR10																										
1983	81563	22991	2408	9034	11550	6455	2478	9104	2814	1198	4926	31544	25582	5964	53											
1984	81747	23220	2552	9082	11566	6458	2536	8928	2818	1205	4943	31580	25455	6126	56											
1985	79977	22782	2452	9224	11108	6562	2615	8746	2769	1192	4809	30450	24162	6239	54											
+/- %	-2.2	-1.9	-3.9	1.6	-4.1	1.6	3.1	-2.0	-1.7	-1.1	-2.7	-3.6	-5.1	2.7	-3.6											

PRODUCTION INDIGENE BRUTE ET PREVISIONS DE BOVINS

1000 TETES

PAYS	GENISSES			VACHES			TAUREAUX ET BOEUFs			
	ANNEE SEMESTRE	PREMIER SEMESTRE	SECONDE SEMESTRE	ANNEE	PREMIER SEMESTRE	SECONDE SEMESTRE	ANNEE	PREMIER SEMESTRE	SECONDE SEMESTRE	ANNEE
BELGIQUE/BELGIE										
1984	75	85	160	140	165	305	144	157	301	
1985	89	75	164	144	135	279	153	149	302	
1986	75 *	69 *	144 *	129 *	132 *	260 *	145 *	142 *	287 *	
+/- %	-15.7	-8.0	-12.2	-11.1	-2.2	-6.8	-5.2	-4.7	-5.0	
DANMARK										
1984	51	41	92	222	209	431	260	248	508	
1985	46	48	94	200	195	395	246	214	460	
1986	46 *	42 *	88 *	170 *	175 *	345 *	220 *	200 *	420 *	
+/- %	0.0	-12.5	-6.4	-15.0	-10.3	-12.7	-10.6	-6.5	-8.7	
BUNDESREPUBLIK DEUTSCHLAND										
1984	373	505	878	816	999	1815	1158	1330	2488	
1985	441	460	901	774	870	1644	1159	1440	2599	
1986	440	380	820	780	850	1630	1240	1350	2590	
+/- %	-0.2	-17.4	-9.0	0.8	-2.3	-0.9	7.0	-6.3	-0.3	
ELLAS										
1984	25	27	52	26	28	54	99	114	213	
1985	23	24	47	23	25	49	97	109	206	
1986	24	25	49	24	27	51	102	114	215	
+/- %	4.9	5.1	5.0	5.3	5.2	5.3	4.8	4.4	4.6	
FRANCE										
1984	424	490	914	1111	1276	2387	943	1227	2170	
1985	457	460	917	1148	1100	2248	939	1130	2069	
1986	420 *	435 *	855 *	1110 *	1025 *	2135 *	940 *	1095 *	2035 *	
+/- %	-8.1	-5.4	-6.8	-3.3	-5.8	-3.0	0.1	-3.1	-1.6	
IRELAND										
1984	217	240	457	129	184	313	327	656	983	
1985	242	250	492	165	203	368	322	620	942	
1986	225	230	455	145	190	335	320	600	920	
+/- %	-7.0	-8.0	-7.5	-6.5	-6.4	-6.4	-0.6	-3.2	-2.3	
ITALIA										
1984	NA	NA	NA	328	345	673	NA	NA	NA	
1985	NA	NA	NA	348	326	674	NA	NA	NA	
1986	NA	NA	NA	336	350	686	NA	NA	NA	
+/- %	NA	NA	NA	-3.4	7.4	1.8	NA	NA	NA	
LUXEMBOURG										
1984	3	4	7	6	6	12	7	7	14	
1985	4	3	7	6	5	11	7	7	14	
1986	4	3	7	6	5	11	7	7	14	
+/- %	0.0	0.0	0.0	0.0	0.0	0.0	0.0	0.0	0.0	
NEDERLAND										
1984	59	76	135	417	488	905	97	118	215	
1985	22	25	47	418	390	808	167	150	317	
1986	23 *	22 *	45 *	360 *	355 *	715 *	160 *	160 *	320 *	
+/- %	4.5	-12.0	-4.3	-13.9	-9.0	-11.5	-4.2	6.7	0.9	
UNITED KINGDOM 1)										
1984	586	577	1083	458	486	943	978	969	1947	
1985	531	561	1092	412	466	878	1018	943	1962	
1986	450 *	502 *	952 *	413 *	463 *	876 *	946 *	887 *	1833 *	
+/- %	-15.2	-10.5	-12.8	0.1	-0.7	-0.3	-7.1	-5.9	-6.6	
EUR10										
1984	NA	NA	NA	3653	4186	7839	NA	NA	NA	
1985	NA	NA	NA	3628	3716	7344	NA	NA	NA	
1986	NA	NA	NA	3472	3572	7044	NA	NA	NA	
+/- %	NA	NA	NA	-4.3	-3.9	-4.1	NA	NA	NA	

1) Y compris estimation pour des échanges non enregistrés d'animaux vivants.

PRODUCTION INDIGENE BRUTE ET PREVISIONS DE BOVINS

1000 TETES

PAYS	GRES BOVINS			VEAUX			TOTAL			
	ANNEE SEMESTRE	PREMIER SEMESTRE	SECONDO SEMESTRE	ANNEE	PREMIER SEMESTRE	SECONDO SEMESTRE	ANNEE	PREMIER SEMESTRE	SECONDO SEMESTRE	ANNEE
BELGIQUE/BELGIE										
1984	360	407	767	166	168	334	526	576	1102	
1985	386	359	745	212	184	396	598	543	1141	
1986	348 *	343 *	691 *	180 *	160 *	340 *	528 *	503 *	1031 *	
+/- %	-9.8	-4.5	-7.2	-15.1	-13.0	-14.1	-11.7	-7.4	-9.6	
DANMARK										
1984	536	498	1034	28	22	50	563	520	1083	
1985	492	457	949	27	29	56	519	486	1005	
1986	436 *	417 *	853 *	29 *	28 *	57 *	465 *	445 *	910 *	
+/- %	-11.4	-8.3	-10.1	7.4	-3.4	1.8	-10.4	-8.4	-9.5	
BUNDESREPUBLIK DEUTSCHLAND										
1984	2347	2834	5181	367	420	787	2714	3254	5968	
1985	2374	2770	5144	353	360	713	2727	3130	5857	
1986	2460	2580	5040	310	370	680	2770	2950	5720	
+/- %	3.6	-6.9	-2.0	-12.2	2.8	-4.6	1.6	-5.3	-2.3	
ELLAS										
1984	149	169	318	22	25	47	171	194	365	
1985	143	159	301	18	22	41	161	180	342	
1986	150	166	315	21	24	46	171	190	361	
+/- %	4.9	4.7	4.8	15.3	9.9	12.3	6.1	5.3	5.7	
FRANCE										
1984	2479	2993	5472	2051	2017	4068	5330	5010	9540	
1985	2544	2690	5234	1920	1810	3730	4469	4500	8969	
1986	2470 *	2555 *	5025 *	1820 *	1760 *	3580 *	4290 *	4315 *	8605 *	
+/- %	-2.9	-5.0	-4.0	-5.2	-2.8	-4.0	-4.0	-4.1	-4.1	
IRELAND										
1984	673	1080	1753	-4	1	-3	669	1081	1750	
1985	719	1073	1792	0	1	1	719	1074	1793	
1986	690	1020	1710	0	1	1	690	1021	1711	
+/- %	-4.0	-4.9	-4.6	0.0	0.0	0.0	-4.0	-4.9	-4.6	
ITALIA										
1984	746	1235	1981	443	546	994	1194	1781	2975	
1985	742	1000	1742	632	470	1102	1373	1470	2843	
1986	785 *	1025 *	1870 *	487 *	529 *	1016 *	1272 *	1614 *	2886 *	
+/- %	5.8	8.5	7.3	-22.9	12.6	-7.8	-7.4	9.8	1.5	
LUXEMBOURG										
1984	16	17	33	0	0	0	16	17	33	
1985	17	15	32	0	0	0	17	15	32	
1986	17	15	32	0	0	0	17	15	32	
+/- %	0.0	0.0	0.0	0.0	0.0	0.0	0.0	0.0	0.0	
NEDERLAND										
1984	572	682	1254	786	759	1545	1358	1441	2799	
1985	607	565	1172	773	715	1488	1380	1280	2660	
1986	343 *	537 *	1080 *	740 *	710 *	1450 *	1283 *	1247 *	2530 *	
+/- %	-10.5	-5.0	-7.3	-4.3	-0.7	-2.6	-7.0	-2.6	-4.9	
UNITED KINGDOM 1)										
1984	1943	2034	3977	145	195	340	2088	2229	4318	
1985	1964	1975	3939	95	166	261	2059	2141	4200	
1986	1812 *	1856 *	3668 *	99 *	154 *	253 *	1911 *	2010 *	3921 *	
+/- %	-7.8	-6.0	-6.9	4.6	-7.2	-2.9	-7.2	-6.1	-6.6	
EURIO										
1984	9821	11949	21770	4009	4153	8162	13829	16103	29933	
1985	9988	11062	21050	4030	3757	7788	14022	14919	28941	
1986	9710	10574	20284	3686	3737	7423	13397	14310	27707	
+/- %	-2.8	-4.4	-3.6	-8.5	-0.6	-4.7	-4.5	-3.4	-3.9	

1) Y compris estimation pour des échanges non enregistrés d'animaux vivants.



TIERISCHE ERZEUGUNG
ANIMAL PRODUCTION
PRODUCTION ANIMALE

7 - 1985

ENTWICKLUNG DER SCHWEINEBESTAENDE
UND ERZEUGUNGSVORAUSSCHAETZUNGEN (AUGUST 1985)

DEVELOPMENT OF PIG POPULATION
AND PRODUCTION FORECASTS (AUGUST 1985)

EVOLUTION DES EFFECTIFS PORCINS
ET PREVISIONS DE PRODUCTION (AOÛT 1985)

Version D / E / F

Entwicklung der Schweinebestände und Erzeugungsvorausschätzungen (August 1985)

Die vorläufigen Ergebnisse der im August 1985 von den 10 Mitgliedstaaten durchgeführten Erhebungen zeigen insgesamt eine noch stärkere Vergrößerung der Schweinebestände als vor 4 Monaten. Im April dieses Jahres hatte der Bestand nämlich um 2,7 % zugenommen. Diese Tendenz hat sich seitdem noch verstärkt und erreicht nunmehr für das Europa der Zehn 3,5%.

Das immer noch sehr günstige Verhältnis zwischen dem relativ niedrigen Futtermittelpreis und dem weiterhin stabilen Marktpreis für Schweine ist sicherlich für diese Steigerung ausschlaggebend. Man kann also wieder einmal feststellen, daß der "Schweinezyklus" trotz der besseren Ausbildung und Information der Züchter immer noch eine Realität ist, die berücksichtigt werden muß. Schon am Jahresanfang wies nämlich alles darauf hin, daß man am Beginn der aufsteigenden Phase des Zyklus stand und daß die Bestandserweiterung mit Sicherheit zu einer Spannung auf dem Markt führen würde; und im Dezember 1984 war eine Bestandsvergrößerung von 0,4 %, im April 1985 von 2,7 % und im August 1985 von 3,5 % festzustellen.

Die vier in bezug auf den Schweinebestand wichtigsten Mitgliedsländer hatten eine Zunahme von 4,5 % zu verzeichnen. Es handelte sich dabei um die Bundesrepublik Deutschland (mit 30,2 % des europäischen Bestands), die Niederlande (15,1 %), Frankreich (13,4 %) und Dänemark (11,6 %).

Wie aus der beigefügten Tabelle hervorgeht, hatten die Niederlande eine Rekordsteigerung von 9,4 % zu verzeichnen. Es ist bereits auf die ziemlich erstaunlichen Auswirkungen des Gesetzes von Ende 1984 hingewiesen worden, das aus Umweltschutzgründen die Gründung und Erweiterung von Schweinezuchtbetrieben in den Niederlanden begrenzte: die Folge war eine spektakuläre Vergrößerung des niederländischen Bestands ab Dezember 1984. Nach Auffassung der Sachverständigen dürfte das Gesetz jedoch sehr bald seine Wirkung zeigen, und bei den kommenden Erhebungen dürften keine weiteren Steigerungen mehr festgestellt werden.

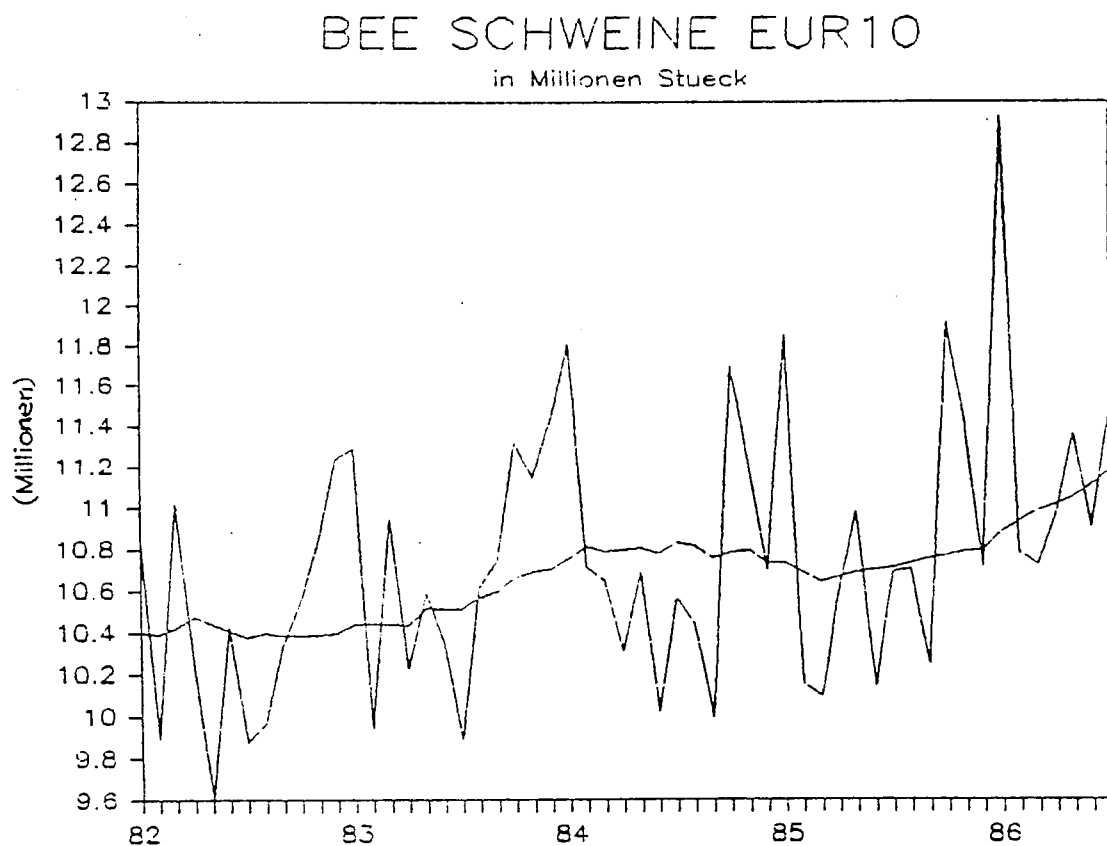
ENTWICKLUNG DES SCHWEINEBESTANDS. EUR10. 1000 Stück

JAHR	APRIL		AUGUST		DEZEMBER	
JUNGE SCHWEINE (50 kg)						
1983	44006	3.59	44312	3.74	42019	-0.07
1984	42672	-3.03	42785	-3.45	42506	1.16
1985	43861	2.79	44364	4.39		
MASTSCHWEINE						
1983	25832	1.70	27301	-0.04	27934	0.64
1984	25923	0.35	27115	-0.68	27648	-1.02
1985	26490	2.19	27670	2.05		
ZUCHTSCHWEINE						
1983	9406	2.58	9417	1.57	9215	-0.90
1984	9113	-3.12	9248	-1.79	9364	1.61
1985	9469	3.91	9612	3.93		
INSGESAMT						
1983	79244	2.85	81030	2.18	79168	0.08
1984	77708	-1.94	79148	-2.32	79518	0.44
1985	79820	2.72	81946	3.54		

Aus der vorstehenden Tabelle geht hervor, daß die Kategorien der jungen Schweine (unter 50 kg) und der Zuchtschweine (Sauen und Eber) den stärksten Zuwachs hatten. Die Erzeugungsvorausschätzungen für den Zeitraum von August 1985 bis Juli 1986 lassen infolgedessen eine Erzeugungssteigerung erwarten, die für den gesamten berücksichtigten Zeitraum zu einer Stückzahl von 134,2 Mio führt.

Diese erneute Steigerung der Erzeugung um 4,4 % wird vermutlich zu Spannungen auf dem bereits reichlich versorgten europäischen Markt führen. Man kann nur hoffen, daß die derzeitigen umfangreichen Ausfuhren gehalten oder sogar noch erhöht werden können und daß die augenblicklichen Schwierigkeiten auf dem Rindfleischsektor (auf Grund der verstärkten Abschlachtungen infolge der Einführung der Milchquoten) nur begrenzte Auswirkungen auf den Schweinefleischmarkt haben werden.

Die folgende graphische Darstellung, die die Entwicklung der monatlichen Schweineerzeugung und das für die letzten 12 Monate errechnete gleitende Mittel zeigt, läßt vermuten, daß die Abwärtsbewegung des Zyklus erst gegen Ende des Jahres 1986 einsetzen wird.



Development of pig population and production forecasts (August 1985)

The provisional results of the surveys conducted in August 1985 by the ten Member States show a general rise in the number of pigs which is even greater than that recorded four months earlier. The upward trend reflected in the 2.7% increase in the pig population recorded last April has since accelerated, the increase now standing at 3.5% for EUR-10.

The persisting favourable ratio between the price of feedingstuffs - still comparatively cheap - and the market price of pork, which continues to remain stable, is certainly the determining factor in this rise. Consequently, despite improved training and information of livestock farmers, the "pork cycle" is still a force to be contended with. Although all the signs at the beginning of the year were that the cycle was on the up and that the increase in numbers would create some degree of tension on the market, a rise in numbers of 0.4% was recorded in December 1984, 2.7% in April 1985 and 3.5% in August 1985.

The four major pig-breeding and rearing Member States recorded a rise of 4.5% in numbers: Germany (with 30.2% of EEC pig population), the Netherlands (15.1%), France (13.4%) and Denmark (11.6%).

As can be seen from the table attached, the Netherlands had a record increase of 9.4%. The somewhat surprising effects of the law passed at the end of 1984 to limit for environmental protection reasons the setting up and expansion of pig breeding establishments in the Netherlands have been mentioned on previous occasions. This law sparked off a spectacular increase in the Dutch pig population as from December 1984. The experts, however, feel that this law should begin to bite soon and that there should be no increase recorded in subsequent surveys.

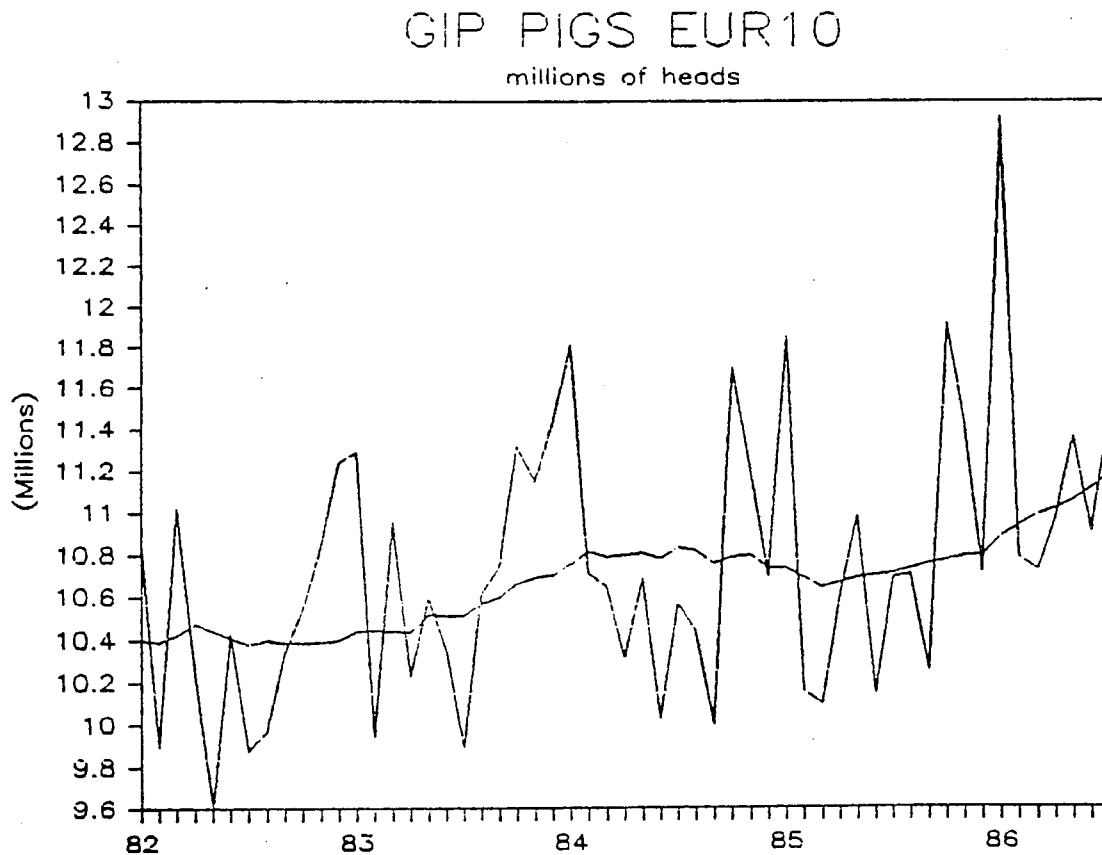
DEVELOPMENT OF PIG POPULATION (EUR10, 1000 heads)

YEAR	APRIL		AUGUST		DECEMBER	
YOUNG PIGS (<90 kg)						
1983	44006	3.59	44312	3.74	42019	-0.07
1984	42672	-3.03	42785	-3.45	42506	1.16
1985	43861	2.79	44664	4.39		
PIGS FOR FATTENING						
1983	25932	1.70	27301	-0.04	27934	0.64
1984	25923	0.35	27115	-0.68	27648	-1.02
1985	26490	2.19	27670	2.05		
BREEDING PIGS						
1983	9406	2.58	9417	1.57	9215	-0.90
1984	9113	-3.12	9249	-1.79	9364	1.61
1985	9469	3.91	9612	3.93		
TOTAL						
1983	79244	2.85	81030	2.18	79168	0.08
1984	77708	-1.94	79148	-2.32	79518	0.44
1985	79820	2.72	81946	3.54		

The previous table shows that the most significant increases were recorded in respect of young pigs (under 50 kg) and breeding pigs (sows and boars). Production forecasts for the period August 1985 to July 1986 would therefore seem to point to an increase in production rising to 134.2 million animals over the whole of the period in question.

This fresh increase in production of 4.4% will very likely create tensions on the European market which already has an abundant supply. It is to be hoped that the current high level of exports will hold its own or even increase and that the problems faced now by the beef and veal sector (resulting from an increased rate of slaughtering consequent upon the introduction of milk quotas) will only have a slight effect on the pigmeat market.

The graph below shows the trends in the monthly production of pigs and the moving average calculated over the last twelve months; it suggests a reversal of the current trend is unlikely to set in before the end of 1986.



Evolution des cheptels porcins et prévisions de production (août 1985)

Les résultats provisoires des enquêtes effectuées en août 1985 par les dix Etats membres accusent, dans leur ensemble, une hausse des effectifs porcins encore plus importante que celle enregistrée quatre mois plus tôt. On se rappellera en effet qu'en avril dernier, le cheptel avait accusé une augmentation de 2,7 %. Ce mouvement à la hausse s'est encore renforcé depuis lors et atteint maintenant 3,5% pour l'ensemble de l'Europe des Dix.

Le rapport encore très favorable entre le prix de l'aliment, relativement bon marché, et le prix de marché du porc qui reste stable est certainement le facteur déterminant de cette hausse. On peut donc constater une nouvelle fois que le " cycle du porc ", malgré la meilleure formation et information des éleveurs, est encore toujours une réalité dont on doit tenir compte. En effet, alors que tout laissait présager dès le début de cette année qu'on entamait la phase ascendante du cycle et que l'extension du cheptel occasionnerait une tension certaine sur le marché, on a enregistré une hausse du cheptel de 0,4% en décembre 1984, de 2,7% en avril et de 3,5% en août 1985.

Les quatre principaux Etats membres, du point de vue cheptel porcine, ont vu le nombre de leur porcs s'accroître de 4,5%. Ces pays sont la République fédérale d'Allemagne (avec 30,2% du cheptel européen), les Pays-Bas (15,1%), la France (13,4%) et le Danemark (11,6%).

Comme il ressort du tableau annexé, les Pays-Bas enregistrent une hausse record de 9,4%. On a déjà eu l'occasion d'attirer l'attention sur les effets assez surprenants de la loi, datant de fin 1984, limitant pour des motifs de protection de l'environnement la création et l'extension des élevages porcins aux Pays-Bas: celle-ci a été à l'origine d'une augmentation spectaculaire du cheptel néerlandais depuis décembre 1984. De l'avis des experts, les effets de cette loi devraient cependant se faire sentir très bientôt et on ne devrait plus enregistrer de nouvel accroissement dans les enquêtes suivantes.

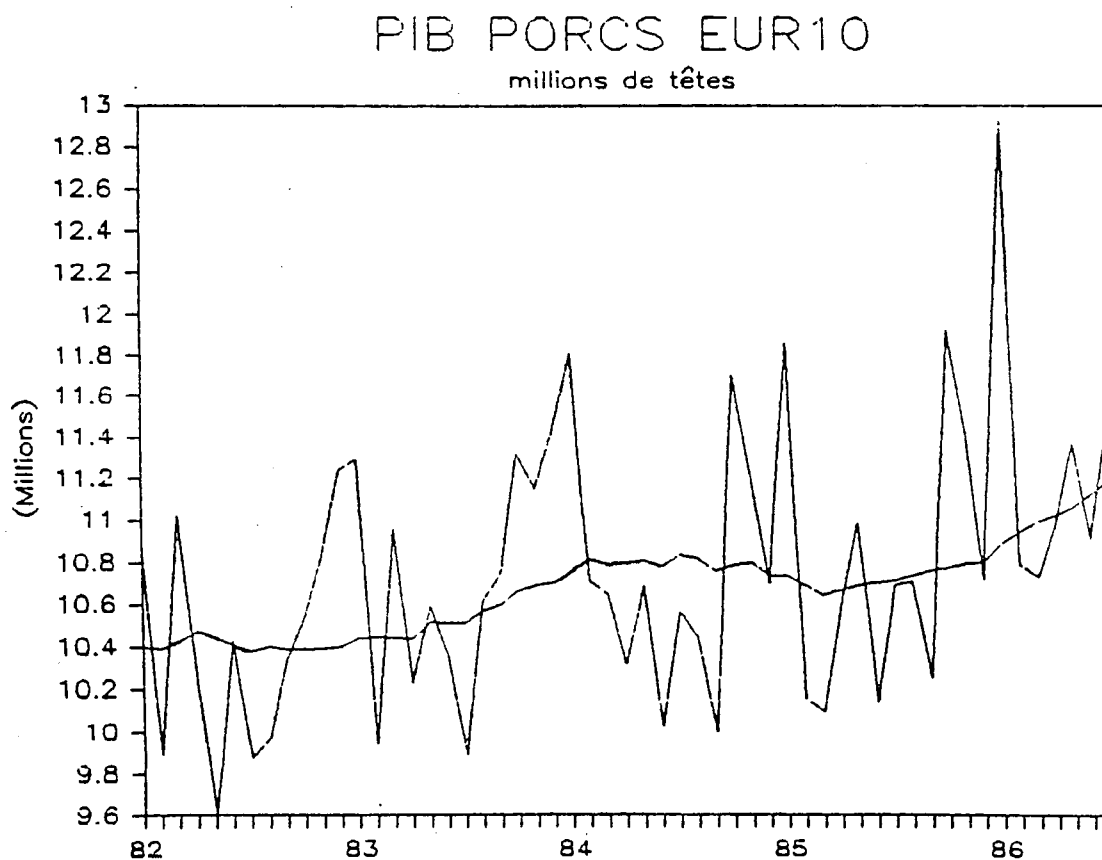
EVOLUTION DU CHEPTEL PORCIN (EUR10. 1000 têtes)

ANNEE	AVRIL		AOUT		DECEMBRE	
	JEUNES PORCS (< 50 kg)					
1983	44006	3.59	44312	3.74	42019	-0.07
1984	42672	-3.03	42785	-3.45	42506	1.16
1985	43861	2.79	44664	4.39		
	PORCS A L'ENGRAIS					
1983	25832	1.70	27301	-0.04	27934	0.64
1984	25923	0.35	27115	-0.68	27648	-1.02
1985	26490	2.19	27670	2.05		
	REPRODUCTEURS					
1983	9406	2.58	9417	1.57	9215	-0.90
1984	9113	-3.12	9248	-1.79	9364	1.61
1985	9469	3.91	9612	3.93		
	TOTAL					
1983	79244	2.85	81030	2.18	79168	0.08
1984	77708	-1.94	79148	-2.32	79518	0.44
1985	79820	2.72	81946	3.54		

Il ressort du tableau précédent que les hausses les plus importantes se retrouvent dans les catégories des jeunes porcs (moins de 50 kg) et des reproducteurs (truies et verrats). Les prévisions de production pour la période d'août 1985 à juillet 1986 laissent par conséquent présager une hausse de la production allant croissant pour atteindre 134,2 millions d'animaux sur l'ensemble de la période considérée.

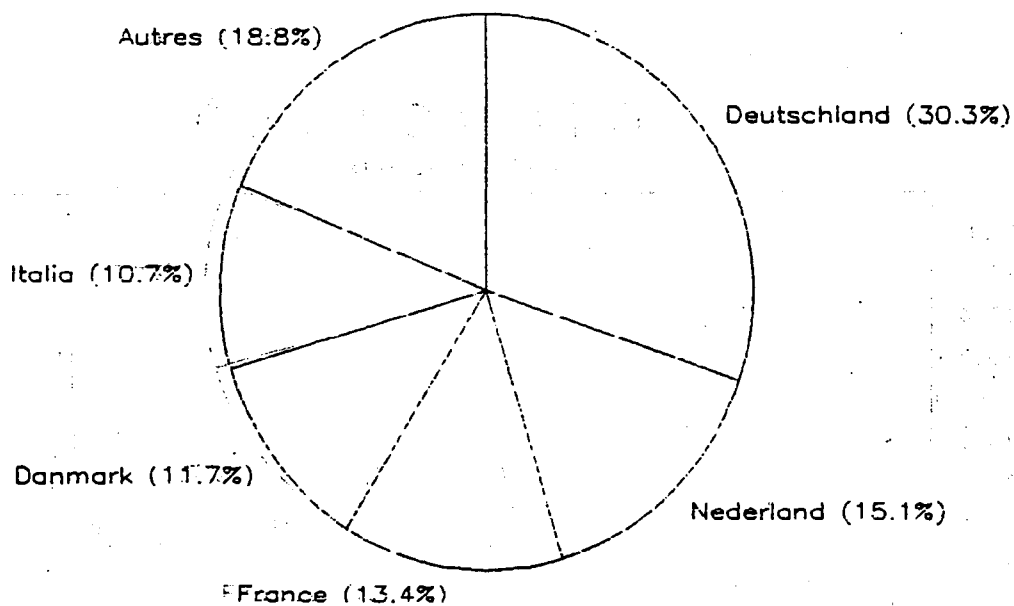
Cette nouvelle augmentation de 4,4% de la production occasionnera vraisemblablement des tensions sur le marché européen déjà largement approvisionné. On doit espérer que le niveau élevé des exportations que l'on connaît actuellement pourra se maintenir, voire encore s'élever, et que les difficultés que l'on connaît en ce moment dans le secteur de la viande bovine (par suite des abattages accrûs occasionnés par l'introduction des quotas laitiers) n'auront qu'un effet limité sur le marché de la viande porcine.

Le graphique suivant, montrant l'évolution de la production mensuelle de porcs et la moyenne mobile calculée sur les douze derniers mois, laisse à penser que le mouvement de descente du cycle ne devrait commencer que vers la fin de l'année 1986.



CHEPTEL PORCIN AOÛT 1985

Total EUR10: 81.8 Mio porcins



CHEPTEL PORCIN EN AOUT (1000 TETES)

PAYS	ANNEE	TOTAL	PORCS A L'ENGRAS (>50kg)						TRUIES					
			(20kg)	20- (50kg)	TOTAL	50- (80kg)	80- (110kg)	>= (110kg)	VERRATS	TOTAL	SAILLIES 1ere	NON SAILLIES	SAILLIES FOIS	TOTAL
BELGIQUE/BELGIE														
	1983	5290	1460	1432	1715	1085	619	11	30	653	429	93	224	88
	1984	5203	1422	1309	1905	1093	588	24	27	541	412	94	228	83
	1985	5250	1436	1364	1767	1117	628	22	25	658	432	99	226	93
	+/- %	0.9	1.0	4.2	-2.1	2.2	-8.7	-8.3	-6.0	2.7	4.8	4.9	-1.0	12.0
DANMARK														
	1983	9494	2998	2829	2559	2098	477	16	37	1041	614	135	427	130
	1984	9080	2821	2663	2539	2024	501	14	39	1018	621	145	397	131
	1985	9552	2980	2758	2700	2136	550	14	39	1075	659	152	416	132
	+/- %	5.2	5.6	3.6	6.3	5.5	9.8	0.0	0.0	5.6	6.1	4.8	4.8	0.8
BUNDESREPUBLIK DEUTSCHLAND														
	1983	24669	7136	6371	8243	5340	2756	147	118	2802	1794	392	1007	288
	1984	24191	6970	6069	8262	5298	2837	127	115	2774	1782	376	992	280
	1985	24813	7462	6044	8317	5350	2840	128	116	2875	1852	408	1023	297
	+/- %	2.6	7.1	-0.4	0.7	1.0	0.1	0.3	0.3	3.6	3.9	8.5	3.1	6.3
HELLAS														
	1983	1159	409	324	251	184	62	5	15	161	100	20	61	7
	1984	1042	360	298	211	170	39	2	13	159	96	23	63	9
	1985	1126	368	298	235	214	65	6	14	161	91	21	70	16
	+/- %	8.1	2.2	-0.1	38.1	26.0	67.1	168.6	6.9	0.9	-5.7	-6.5	10.7	82.0
FRANCE														
	1983	11216	2977	3036	3743	2246	1508	189	70	1170	729	154	441	130
	1984	10614	2853	2779	3759	2074	1548	167	70	1123	720	156	403	123
	1985	10982	2766	3175	3509	2019	1601	188	73	1160	714	147	446	145
	+/- %	3.5	-3.0	14.2	0.5	-2.7	3.4	12.6	4.3	3.3	-0.8	-5.8	10.7	17.9
IRELAND														
	1983	1092	243	334	392	296	79	16	5	119	81	15	38	10
	1984	1031	244	302	369	263	91	15	5	112	75	14	37	9
	1985	1008	253	306	350	245	67	18	5	114	76	14	38	10
	+/- %	-2.2	4.0	1.4	-10.6	-6.8	-26.3	18.7	2.1	1.8	2.0	-0.7	1.4	6.5
ITALIA														
	1983	8957	2091	2024	3937	1818	1116	1003	53	853	597	175	256	105
	1984	8950	2088	2039	3921	1818	1097	1006	52	848	594	174	255	103
	1985	8804	2078	2007	3809	1816	1099	894	53	857	599	176	258	105
	+/- %	-1.6	-0.5	-1.6	-2.9	-0.1	0.2	-11.1	1.3	1.0	0.9	1.1	1.3	1.8
LUXEMBOURG														
	1983	75	30	15	17	11	5	1	1	12	8	2	4	2
	1984	73	29	15	16	11	4	1	1	12	8	2	4	1
	1985	73	28	16	17	12	5	0	1	12	8	2	4	1
	+/- %	1.3	-1.9	3.5	7.7	8.2	22.8	-68.0	-14.4	-1.3	1.0	5.9	-8.0	-12.2
NEDERLAND														
	1983	10977	3683	2373	3602	2235	1307	60	51	1268	777	164	491	191
	1984	11317	3895	2378	3731	2389	1328	54	43	1270	792	167	478	169
	1985	12379	4295	2538	4121	2609	1449	63	45	1380	867	192	513	190
	+/- %	9.4	10.3	6.7	10.5	9.2	12.5	16.7	4.7	8.7	9.5	15.0	7.3	12.4
UNITED KINGDOM														
	1983	8100	2232	2297	2613	1824	668	121	45	914	635	103	279	82
	1984	7649	2103	2148	2472	1746	630	96	43	884	609	105	275	89
	1985	7958	2196	2295	2516	1818	593	104	44	907	626	105	281	86
	+/- %	4.0	4.5	6.9	1.8	4.1	-5.8	8.7	2.5	2.7	2.8	.0	2.3	-3.5
EUR10														
	1983	81030	23277	21035	27301	17135	8598	1569	424	8993	5762	1251	3231	1032
	1984	79148	22785	20000	27115	16887	8722	1506	408	8640	5709	1255	3132	997
	1985	81946	23863	20801	27670	17336	8897	1437	414	9198	5923	1315	3274	1075
	+/- %	3.5	4.7	4.0	2.0	2.7	2.0	-4.6	1.6	4.0	3.8	4.8	4.5	7.8

PRODUCTION INDIGENE BRUTE DE PORCS

1000 têtes

PAYS	AOUT	OCTOBRE	DECEMBRE	FEVRIER	AVRIL	JUIN	12 MOIS
ANNEE	SEPTEMBRE	NOVEMBRE	JANVIER	MARS	MAI	JUILLET	
BELGIQUE/BELGIE							
1983/1984	1397	1395	1342	1253	1288	1265	7941
1984/1985	1263	1400	1287	1093	1525	1284	7852
1985/1986	1214 *	1414 *	1320 *	1278 *	1339 *	1322 *	7887 *
+/- %	-3.9	1.0	2.5	16.9	-12.2	3.0	0.4
DANMARK							
1983/1984	2631	2620	2606	2470	2335	2372	15033
1984/1985	2477	2693	2551	2178	2575	2495	14970
1985/1986	2593 *	2777 *	2805 *	2545 *	2791 *	2808 *	16319 *
+/- %	4.7	3.1	9.9	16.9	8.4	12.5	9.0
DEUTSCHLAND							
1983/1984	6224	6688	6755	6328	6517	6260	38772
1984/1985	5954	6703	6439	5999	6335	6117	37547
1985/1986	6100 *	6800 *	6900 *	6350 *	6500 *	6800 *	39450 *
+/- %	2.4	1.5	7.2	5.9	2.6	11.2	5.1
ELLADA							
1983/1984	330	402	595	344	292	310	2273
1984/1985	330	401	557	348	296	312	2244
1985/1986	335 *	401 *	588 *	349 *	297 *	323 *	2293 *
+/- %	1.5	0.1	5.5	0.2	0.3	3.5	2.2
FRANCE							
1983/1984	3242	3176	3353	3256	3203	3061	19285
1984/1985	3095	3305	3303	3183	3283	3132	19311
1985/1986	3150 *	3330 *	3380 *	3250 *	3300 *	3250 *	19668 *
+/- %	1.8	0.8	2.3	2.1	1.1	2.8	1.3
IRELAND							
1983/1984	293	362	373	391	338	350	2158
1984/1985	354	347	329 *	338	340	339 *	2047 *
1985/1986	337 *	332 *	330 *	340 *	350 *	345 *	2034 *
+/- %	-4.8	-4.4	0.3	0.6	2.9	1.8	-0.6
ITALIA							
1983/1984	1500	1777	2491	1860	1661	1481	10769
1984/1985	1438	1995	2467	1685	1564	1451	10600
1985/1986	1390 *	1970 *	2440 *	1670 *	1570 *	1450 *	10490 *
+/- %	-3.3	-1.3	-1.1	-0.9	0.4	-0.1	-1.0
LUXEMBOURG							
1983/1984	23	24	24	21	21	19	133
1984/1985	19	22	23	18	16	19	119
1985/1986	20 *	23 *	23 *	18 *	19 *	19 *	122 *
+/- %	7.0	4.5	-1.0	1.0	3.0	1.0	2.5
NEDERLAND							
1983/1984	3066	3016	2974	3020	2779	2938	17793
1984/1985	3199	3319	3079 *	3112 *	3090 *	3060 *	18659 *
1985/1986	3400 *	3420 *	3240 *	3290 *	3510 *	3320 *	20240 *
+/- %	6.3	3.0	5.2	5.7	13.6	10.5	7.3
UNITED KINGDOM							
1983/1984	2487	2908	2669	2349	2485	2498	15396
1984/1985	2268	2688	2555	2302	2590	2603	15006
1985/1986	2430 *	2863 *	2628 *	2429 *	2667 *	2718 *	15735 *
+/- %	7.1	6.5	2.9	5.5	3.0	4.4	4.9
EUR10							
1983/1984	21194	22382	23182	21292	20949	20554	129552
1984/1985	20397	22873	22591 *	20256 *	21595 *	20842 *	128555 *
1985/1986	20969 *	23330 *	23654 *	21520 *	22342 *	22415 *	134230 *
+/- %	2.8	2.0	4.7	6.2	3.5	7.5	4.4

Klassifikation af Eurostats publikationer

- 1. Almene statistikker (gråt omslag)**
 1. Almen statistik
 2. Almen regionalstatistik
 3. Statistik over tredjelande
- 2. Nationalregnskaber, finanser og betalingsbalancer (violet omslag)**
 1. Nationalregnskaber
 2. Konti for sektorer
 3. Konti for brancher
 4. Penge- og finansstatistik
 5. Regionalregnskaber og -finansstatistik
 6. Betalingsbalancer
 7. Priser
- 3. Befolkning og sociale forhold (gul omslag)**
 1. Befolkning
 2. Sociale forhold
 3. Uddannelse
 4. Beskæftigelse
 5. Socialsikring
 6. Lønninger og indkomster
- 4. Industri og tjenesteydelser (blåt omslag)**
 1. Industri, almen
 2. Energi
 3. Jern og stål
 4. Transport og tjenesteydelser
- 5. Landbrug, skovbrug og fiskeri (grønt omslag)**
 1. Landbrug, almen
 2. Landbrug, produktion og balancer
 3. Landbrugspriser
 4. Landbrugsregnskaber
 5. Landbrugsstrukturer
 6. Skovbrug
 7. Fiskeri
- 6. Udenrigshandel (rødt omslag)**
 1. Nomenklatur
 2. Fællesskabets udenrigshandel, almen
 3. Samhandelen med udviklingslandene
- 9. Diverse statistikker (brunt omslag)**
 1. Diverse statistikker
 2. Diverse meddelelser

Gliederung der Veröffentlichungen des Eurostat

- 1. Allgemeine Statistik (grauer Umschlag)**
 1. Allgemeine Statistik
 2. Allgemeine Regionalstatistik
 3. Statistik der Drittländer
- 2. Volkswirtschaftliche Gesamtrechnungen, Finanzen und Zahlungsbilanzen (violetter Umschlag)**
 1. Volkswirtschaftliche Gesamtrechnungen
 2. Konten der Sektoren
 3. Konten nach Produktionsbereichen
 4. Geld und Finanzen
 5. Regionalkonten und Finanzen
 6. Zahlungsbilanzen
 7. Preise
- 3. Bevölkerung und soziale Bedingungen (gelber Umschlag)**
 1. Bevölkerung
 2. Soziale Bedingungen
 3. Bildung und Ausbildung
 4. Beschäftigung
 5. Sozialschutz
 6. Löhne und Einkommen
- 4. Industrie und Dienstleistungen (blauer Umschlag)**
 1. Industrie: Allgemeines
 2. Energie
 3. Eisen- und Stahlindustrie
 4. Verkehr und Dienstleistungen
- 5. Land- und Forstwirtschaft, Fischerei (grüner Umschlag)**
 1. Landwirtschaft: Allgemeines
 2. Landwirtschaft: Erzeugung und Bilanzen
 3. Landwirtschaft: Preise
 4. Landwirtschaft: Gesamtrechnungen
 5. Landwirtschaft: Struktur
 6. Forstwirtschaft
 7. Fischerei
- 6. Außenhandel (roter Umschlag)**
 1. Systematiken
 2. Außenhandel der Gemeinschaft: Allgemeines
 3. Außenhandel mit Entwicklungsländern
- 9. Verschiedenes (brauner Umschlag)**
 1. Verschiedene Statistiken
 2. Verschiedene Mitteilungen

Ταξινόμηση των δημοσιεύσεων του Eurostat

- 1. Γενικές στατιστικές (φοιό εξώφυλλο)**
 1. Γενικές στατιστικές
 2. Γενικές περιφερειακές στατιστικές
 3. Στατιστικές των τρίτων χωρών
- 2. Εθνικοί λογαριασμοί, δημοσιονομικά και ισοζύγιο πληρωμών (ιόχρουν εξώφυλλο)**
 1. Εθνικοί λογαριασμοί
 2. Λογαριασμοί κατά τομέα
 3. Λογαριασμοί κατά κλάδο
 4. Νόμισμα και δημοσιονομικά
 5. Περιφερειακοί λογαριασμοί και δημοσιονομικά
 6. Ισοζύγιο πληρωμών
 7. Τιμές
- 3. Πληθυσμός και κοινωνικές συνθήκες (κίτρινο εξώφυλλο)**
 1. Πληθυσμός
 2. Κοινωνικές συνθήκες
 3. Παιδεία και επαγγελματική εκπαίδευση
 4. Απασχόληση
 5. Κοινωνική προστασία
 6. Μισθοί και εισοδήματα
- 4. Βιομηχανία και υπηρεσίες (κυανό εξώφυλλο)**
 1. Βιομηχανία, γενικά
 2. Ενέργεια
 3. Σιδηρουργία
 4. Μεταφορές και υπηρεσίες
- 5. Γεωργία, δάση και αλιεία (πράσινο εξώφυλλο)**
 1. Γεωργία, γενικά
 2. Γεωργία, παραγωγή και απολογισμοί
 3. Γεωργία, τιμές
 4. Γεωργία, λογαριασμοί
 5. Γεωργία, δομή
 6. Δάση
 7. Αλιεία
- 6. Εξωτερικό εμπόριο (κόκκινο εξώφυλλο)**
 1. Ονοματολογία
 2. Ανταλλαγές της Κοινότητας, γενικά
 3. Ανταλλαγές με τις χώρες υπό ανάπτυξη
- 9. Διάφορα (καφέ εξώφυλλο)**
 1. Διάφορες στατιστικές
 2. Διάφορες πληροφορίες

Classification of Eurostat publications

- 1. General statistics (grey covers)**
 1. General statistics
 2. Regional general statistics
 3. Third-country statistics
- 2. National accounts, finance and balance of payments (violet covers)**
 1. National accounts
 2. Accounts of sectors
 3. Accounts of branches
 4. Money and finance
 5. Regional accounts and finance
 6. Balance of payments
 7. Prices
- 3. Population and social conditions (yellow covers)**
 1. Population
 2. Social conditions
 3. Education and training
 4. Employment
 5. Social protection
 6. Wages and incomes
- 4. Industry and services (blue covers)**
 1. Industry, general
 2. Energy
 3. Iron and steel
 4. Transport and services
- 5. Agriculture, forestry and fisheries (green covers)**
 1. Agriculture, general
 2. Agriculture, production and balances
 3. Agriculture, prices
 4. Agriculture, accounts
 5. Agriculture, structure
 6. Forestry
 7. Fisheries
- 6. Foreign trade (red covers)**
 1. Nomenclature
 2. Community trade, general
 3. Trade with developing countries
- 9. Miscellaneous (brown covers)**
 1. Miscellaneous statistics
 2. Miscellaneous information

**Classification
des publications
de l'Eurostat**

1. **Statistiques générales** (couverture grise)
 1. Statistiques générales
 2. Statistiques régionales générales
 3. Statistiques des pays tiers
 2. **Comptes nationaux, finances et balances des paiements** (couverture violette)
 1. Comptes nationaux
 2. Comptes des secteurs
 3. Comptes des branches
 4. Monnaie et finances
 5. Comptes et finances régionaux
 6. Balances des paiements
 7. Prix
 3. **Population et conditions sociales** (couverture jaune)
 1. Population
 2. Conditions sociales
 3. Éducation et formation
 4. Emploi
 5. Protection sociale
 6. Salaires et revenus
 4. **Industrie et services** (couverture bleue)
 1. Industrie, générale
 2. Énergie
 3. Sidérurgie
 4. Transports et services
 5. **Agriculture, forêts et pêche** (couverture verte)
 1. Agriculture, générale
 2. Agriculture, production et bilans
 3. Agriculture, prix
 4. Agriculture, comptes
 5. Agriculture, structure
 6. Forêts
 7. Pêche
 6. **Commerce extérieur** (couverture rouge)
 1. Nomenclature
 2. Échanges de la Communauté, général
 3. Échanges avec les pays en voie de développement
 9. **Divers** (couverture brune)
 1. Statistiques diverses
 2. Informations diverses
-

**Classificazione
delle pubblicazioni
dell'Eurostat**

1. **Statistiche generali** (copertina grigia)
 1. Statistiche generali
 2. Statistiche regionali generali
 3. Statistiche dei paesi terzi
 2. **Conti nazionali, finanze e bilancia dei pagamenti** (copertina viola)
 1. Conti nazionali
 2. Conti dei settori
 3. Conti per branca
 4. Statistiche monetarie e finanziarie
 5. Conti e finanze regionali
 6. Bilancia dei pagamenti
 7. Prezzi
 3. **Popolazione e condizioni sociali** (copertina gialla)
 1. Popolazione
 2. Condizioni sociali
 3. Educazione e formazione
 4. Occupazione
 5. Protezione sociale
 6. Salari e redditi
 4. **Industria e servizi** (copertina azzurra)
 1. Industria, generale
 2. Energia
 3. Siderurgia
 4. Trasporti e servizi
 5. **Agricoltura, foreste e pesca** (copertina verde)
 1. Agricoltura in generale
 2. Agricoltura, produzione e bilanci
 3. Agricoltura, prezzi
 4. Agricoltura, conti
 5. Agricoltura, strutture
 6. Foreste
 7. Pesca
 6. **Commercio estero** (copertina rossa)
 1. Nomenclatura
 2. Scambi della Comunità in generale
 3. Scambi con i paesi in via di sviluppo
 9. **Statistiche varie** (copertina marrone)
 1. Statistiche varie
 2. Informazioni varie
-

**Classificatie van
de publikaties
van Eurostat**

1. **Algemene statistiek** (grijze omslag)
 1. Algemene statistiek
 2. Algemene regionale statistiek
 3. Statistiek van derde landen
 2. **Nationale rekeningen, financiën en betalingsbalansen** (paarse omslag)
 1. Nationale rekeningen
 2. Rekeningen van de sectoren
 3. Rekeningen van de branches
 4. Geld en financiën
 5. Regionale rekeningen en financiën
 6. Betalingsbalans
 7. Prijzen
 3. **Bevolking en sociale voorwaarden** (gele omslag)
 1. Bevolking
 2. Sociale omstandigheden
 3. Opleiding en vorming
 4. Werkgelegenheid
 5. Sociale voorzieningen
 6. Lonen en inkomens
 4. **Industrie en dienstverleningen** (blauwe omslag)
 1. Algemene industrie
 2. Energie
 3. IJzer- en staalindustrie
 4. Vervoer en dienstverlening
 5. **Landbouw, bosbouw en visserij** (groene omslag)
 1. Landbouw: Algemeen
 2. Landbouw: Produktie en balansen
 3. Landbouw: Prijzen
 4. Landbouw: Rekeningen
 5. Landbouw: Structuur
 6. Bosbouw
 7. Visserij
 6. **Buitenlandse handel** (rode omslag)
 1. Nomenclatuur
 2. Handel van de Gemeenschap: Algemeen
 3. Handel met de ontwikkelingslanden
 9. **Diverse statistieken** (bruine omslag)
 1. Diverse statistieken
 2. Diverse mededelingen
-

**Salg og abonnement · Verkauf und Abonnement · Πωλήσεις και συνδρομές · Sales and subscriptions
 Venta y abonos · Vente et abonnements · Vendita e abbonamenti
 Verkoop en abonnementen · Venda e assinaturas**

BELGIQUE/BELGIË

Moniteur belge / Belgisch Staatsblad
 Rue de Louvain 40-42 / Leuvensestraat 40-42
 1000 Bruxelles/1000 Brussel
 Tél. 512 00 26
 CCP/Postrekening 000-2005502-27

Sous-dépôts / Agentschappen:

**Librairie européenne /
 Europese Boekhandel**

Rue de la Loi 244 / Wetstraat 244
 1040 Bruxelles/1040 Brussel

CREDOC

Rue de la Montagne 34 / Bergstraat 34
 Bte 11 / Bus 11
 1000 Bruxelles/1000 Brussel

DANMARK

Schultz EF-publikationer

Møntergade 19
 1116 København K
 Tlf: (01) 14 11 95
 Girokonto 200 11 95

BR DEUTSCHLAND

Verlag Bundesanzeiger

Breite Straße
 Postfach 01 80 06
 5000 Köln 1
 Tel. (02 21) 20 29-0
 Fernschreiber:
 ANZEIGER BONN 8 882 595
 Telecopierer:
 20 29 278

GREECE

G.C. Eleftheroudakis SA

International Bookstore
 4 Nikis Street
 105 63 Athens
 Tel. 322 22 55
 Telex 219410 ELEF

Sub-agent for Northern Greece:

Molho's Bookstore

The Business Bookshop
 10 Tsimiski Street
 Thessaloniki
 Tel. 275 271
 Telex 412885 LIMO

ESPAÑA

Boletín Oficial del Estado

Trafalgar 27
 E-28010 Madrid
 Tel. (91) 76 06 11

Mundi-Prensa Libros, S.A.

Castelló 37
 E-28001 Madrid
 Tel. (91) 431 33 99 (Libros)
 431 32 22 (Abonos)
 435 36 37 (Dirección)
 Télex 49370-MPLI-E

FRANCE

**Service de vente en France des publications
 des Communautés européennes**

Journal officiel
 26, rue Desaix
 75732 Paris Cedex 15
 Tél. (1) 45 78 61 39

IRELAND

Government Publications Sales Office

Sun Alliance House
 Molesworth Street
 Dublin 2
 Tel. 71 03 09

or by post

Stationery Office

St Martin's House
 Waterloo Road
 Dublin 4
 Tel. 68 90 66

ITALIA

Licosa Spa

Via Lamarmora, 45
 Casella postale 552
 50 121 Firenze
 Tel. 57 97 51
 Telex 570466 LICOSA I
 CCP 343 509

Subagenti:

Libreria scientifica Lucio de Biasio - AEIOU

Via Meravigli, 16
 20 123 Milano
 Tel. 80 76 79

Libreria Tassi

Via A. Farnese, 28
 00 192 Roma
 Tel. 31 05 90

Libreria giuridica

Via 12 Ottobre, 172/R
 16 121 Genova
 Tel. 59 56 93

GRAND-DUCHÉ DE LUXEMBOURG

**Office des publications officielles
 des Communautés européennes**

2, rue Mercier
 L-2985 Luxembourg
 Tél. 49 92 81
 Téléx PUBOF LU 1324 b
 CCP 19190-81
 CC bancaire BIL 8-109/6003/200

Messageries Paul Kraus

11, rue Christophe Plantin
 L-2339 Luxembourg
 Tél. 48 21 31
 Téléx 2515
 CCP 49242-63

NEDERLAND

Staatsdrukkerij- en uitgeverijbedrijf

Christoffel Plantijnstraat
 Postbus 20014
 2500 EA 's-Gravenhage
 Tel. (070) 78 99 11

PORTUGAL

Imprensa Nacional

Av. Francisco Manuel de Melo, 5
 P-1000 Lisboa
 Tel. 65 39 96

Grupo Bertrand, SARL

Distribuidora de Livros Bertrand Lda.

Rua das Terras dos Vales, 4-A
 Apart. 37
 P-2701 Amadora CODEX
 Tel. 493 90 50 - 494 87 88
 Telex 15798 BERDIS

UNITED KINGDOM

HM Stationery Office

HMSO Publications Centre
 51 Nine Elms Lane
 London SW8 5DR
 Tel. (01) 211 56 56

Sub-agent:

Alan Armstrong & Associates Ltd

72 Park Road
 London NW1 4SH
 Tel. (01) 723 39 02
 Telex 297635 AAALTD G

SCHWEIZ/SUISSE/SVIZZERA

Librairie Payot

6, rue Grenus
 1211 Genève
 Tél. 31 89 50
 CCP 12-236

UNITED STATES OF AMERICA

**European Community Information
 Service**

2100 M Street, NW
 Suite 707
 Washington, DC 20037
 Tel. (202) 862 9500

CANADA

Renouf Publishing Co., Ltd

61 Sparks Street
 Ottawa
 Ontario K1P 5R1
 Tel. Toll Free 1 (800) 267 4164
 Ottawa Region (613) 238 8985-6
 Telex 053-4936

JAPAN

Kinokuniya Company Ltd

17-7 Shinjuku 3-Chome
 Shiniuku-ku
 Tokyo 160-91
 Tel. (03) 354 0131

Journal Department

PO Box 55 Chitose
 Tokyo 156
 Tel. (03) 439 0124

Pris i Luxembourg (moms ikke medregnet) • Öffentliche Preise in Luxemburg (ohne MwSt.) • Τιμή στο Λουξεμβούργο, χωρίς ΦΠΑ
 Price (excluding VAT) in Luxembourg • Prix publics au Luxembourg, TVA exclue • Prezzi al pubblico nel
 Lussemburgo, IVA esclusa • Vastgestelde prijzen in Luxemburg (exclusief BTW)

	ECU	BFR	DKR	DM	DR	FF	HFL	IRL	LIT	UKL	USD
Pris pr. hæfte Einzelpreis Τιμή κατ' άντρωπο Single copy Prix par numéro Prezzo unitario Prijs per nummer	12,12	550	99	27,50	1120	84	31	8.80	16 800	7.20	9
Abonnement Συνδρομή Subscription Abbonamento	37,46	1700	303	83,50	3450	257	94,50	27	51 800	22.25	27.50
Animalsk produktion + Vegetabilsk produktion Tierische Erzeugung + Pflanzliche Erzeugung Ζωική παραγωγή + φυτική παραγωγή Animal production + Crop production Production animale + Production végétale Produzione animale + Produzione vegetale Dierlijke produktie + plantaardige produktie	66,11	3000	536	148	6095	454	167	47.80	91 500	39.25	49



KONTORET FOR DE EUROPÆISKE FÆLLESSKABERS OFFICIELLE PUBLIKATIONER
 AMT FÜR AMTLICHE VERÖFFENTLICHUNGEN DER EUROPÄISCHEN GEMEINSCHAFTEN
 ΥΠΗΡΕΣΙΑ ΕΠΙΣΗΜΩΝ ΕΚΔΟΣΕΩΝ ΤΩΝ ΕΥΡΩΠΑΪΚΩΝ ΚΟΙΝΟΤΗΤΩΝ
 OFFICE FOR OFFICIAL PUBLICATIONS OF THE EUROPEAN COMMUNITIES
 OFFICE DES PUBLICATIONS OFFICIELLES DES COMMUNAUTÉS EUROPÉENNES
 UFFICIO DELLE PUBBLICAZIONI UFFICIALI DELLE COMUNITÀ EUROPEE
 BUREAU VOOR OFFICIËLE PUBLIKATIES DER EUROPESE GEMEENSCHAPPEN



CA-BF-85-003-7C-C