



TIERISCHE ERZEUGUNG

Vierteljährliche Statistiken


ANIMAL PRODUCTION

Quarterly statistics

PRODUCTION ANIMALE

Statistiques trimestrielles

1 □ **1990**





OFICINA ESTADÍSTICA DE LAS COMUNIDADES EUROPEAS
DE EUROPÆISKE FÆLLESSKABERS STATISTISKE KONTOR
STATISTISCHES AMT DER EUROPÄISCHEN GEMEINSCHAFTEN
ΣΤΑΤΙΣΤΙΚΗ ΥΠΗΡΕΣΙΑ ΤΩΝ ΕΥΡΩΠΑΪΚΩΝ ΚΟΙΝΟΤΗΤΩΝ
STATISTICAL OFFICE OF THE EUROPEAN COMMUNITIES
OFFICE STATISTIQUE DES COMMUNAUTÉS EUROPÉENNES
ISTITUTO STATISTICO DELLE COMUNITÀ EUROPEE
BUREAU VOOR DE STATISTIEK DER EUROPESE GEMEENSCHAPPEN
SERVIÇO DE ESTATÍSTICA DAS COMUNIDADES EUROPEIAS

L-2920 Luxembourg — Tél. 43011 — Télex : Comeur Lu 3423
B-1049 Bruxelles, bâtiment Berlaymont, rue de la Loi 200 (bureau de liaison) — Tél. 235 1111

Las publicaciones de Eurostat están clasificadas por temas y por series. La clasificación se encuentra al final de la obra. Para mayor información sobre las publicaciones, rogamos se pongan en contacto con Eurostat.

Para los pedidos, diríjense a las oficinas de venta cuyas direcciones figuran en la página interior de la contracubierta.

Eurostats publikationer er klassificeret efter emne og serie. En oversigt herover findes bag i hæftet. Yderligere oplysninger om publikationerne kan fås ved henvendelse til Eurostat. Bestilling kan afgives til de salgssteder, der er anført på omslagets side 3.

Die Veröffentlichungen von Eurostat sind nach Themenkreisen und Reihen gegliedert. Die Gliederung ist hinten in jedem Band aufgeführt. Genauere Auskünfte über die Veröffentlichungen erteilt Eurostat. Ihre Bestellungen richten Sie bitte an die Verkaufsbüros, deren Anschriften jeweils auf der dritten Umschlagseite der Veröffentlichungen zu finden sind.

Οι εκδόσεις της Eurostat ταξινομούνται κατά θέμα και κατά σειρά. Η ακριβής ταξινόμηση αναφέρεται στο τέλος κάθε έκδοσης. Για λεπτομερέστερες πληροφορίες σχετικά με τις εκδόσεις, μπορείτε να απευθύνεσθε στην Eurostat.

Για τις παραγγελίες μπορείτε να απευθύνεσθε στα γραφεία πώλησης, των οποίων οι διευθύνσεις αναγράφονται στη σελίδα 3 του εξωφύλλου.

Eurostat's publications are classified according to themes and series. This classification is indicated at the end of the publication. For more detailed information on publications, contact Eurostat. Orders are obtainable from the sales offices mentioned on the inside back cover.

Les publications de l'Eurostat sont classées par thème et par série. Cette classification est précisée à la fin de l'ouvrage. Pour des informations plus détaillées sur les publications, contactez l'Eurostat. Pour les commandes, adressez-vous aux bureaux de vente dont les adresses sont indiquées à la page 3 de la couverture.

Le pubblicazioni dell'Eurostat sono classificate per tema e per serie. Tale classificazione è precisata alla fine dell'opera. Per informazioni più dettagliate sulle pubblicazioni rivolgersi all'Eurostat. Per eventuali ordinazioni rivolgersi a uno degli uffici di vendita i cui indirizzi figurano nella 3ª pagina della copertina.

De publikaties van Eurostat zijn ingedeeld naar onderwerp en serie. Deze indeling is achter in het boek opgenomen. Voor nadere informatie over de publikaties kunt u zich wenden tot Eurostat. Gelieve bestellingen op te geven bij de verkoopbureaus, waarvan de adressen op bladzijde 3 van de omslag zijn vermeld.

As publicações do Eurostat estão classificadas por tema e por série. Esta classificação está indicada no fim da obra. Para mais informações sobre as publicações é favor contactar Eurostat. Encomendas : serviços de venda cujos endereços estão indicados na contracapa.

TIERISCHE ERZEUGUNG

Vierteljährliche Statistiken

ANIMAL PRODUCTION

Quarterly statistics

PRODUCTION ANIMALE

Statistiques trimestrielles

1 □ **1990**

Theme / Thème
Agriculture, forestry and fisheries / Agriculture, sylviculture et pêche

Series / Série
Short-term trends / Conjoncture



... ..

... ..

... ..

... ..

Luxembourg: Office des publications officielles des Communautés européennes, 1990

Kat./cat.: CA-BF-90-001-3A-C

© CECA-CEE-CEEA, Bruxelles-Luxembourg, 1990

Reproduction autorisée, sauf à des fins commerciales, moyennant mention de la source.

Printed in the FR of Germany



Monatliche Fleischstatistik
Monthly statistics on meat
Statistiques mensuelles de la viande

	RINDER UHD KÄLBER NETTOERZEUGUNG (SCHLÄCHTUNGEN)												CATTLE (TOTAL) NET PRODUCTION (SLAUGHTERINGS)												BOVINS (TOTAL) PRODUCTION NETTE (ABATTAGES)																																	
	I			I			I			I			I			I			I																																							
	I	JAN	I	I	FEB	I	I	MAR	I	I	APR	I	I	MAY	I	I	JUN	I	I	JUL	I	I	AUG	I	I	SEP	I	I	OCT	I	I	NOV	I	I	DEC	I	I	TOTAL	I	I																		
	1000 STUECK												1000 TETES												1000 HEAD																																	
EUR 12	88	2431	2329	2554	2365	2436	2379	2226	2456	2490	2682	2636	2358	29342	89	2312	2104	2442	2228	2281	2241	2197	:	:	:	:	:	:	%	89	-4,9	-9,7	-4,4	-5,8	-6,4	-5,8	-1,3	:	:	:	:	:	:	%+	89	-4,9	-7,2	-6,2	-6,1	-6,2	-6,1	-5,5	:	:	:	:	:	:
EUR 10	88	2239	2144	2360	2182	2234	2180	2026	2225	2284	2485	2434	2153	26946	89	2108	1922	2252	2039	2076	2045	1994	2146	2144	2449	2436	2028	25638	%	89	-5,9	-10,4	-4,6	-6,6	-7,1	-6,2	-1,6	-3,6	-6,1	-1,4	0,1	-5,8	%+	89	-5,9	-8,1	-6,9	-6,8	-6,8	-6,7	-6,1	-5,7	-5,8	-5,3	-4,8	-4,9		
BELGIE-BELGIQUE	88	79	83	89	80	88	80	67	80	76	79	82	74	959	89	76	67	79	71	73	68	61	77	71	75	79	73	871	%	89	-4,6	-18,6	-11,8	-11,6	-16,9	-14,7	-9,5	-4,2	-6,4	-5,2	-3,6	-1,1	%+	89	-4,6	-11,7	-11,7	-11,7	-12,8	-13,1	-12,7	-11,6	-11,1	-10,5	-9,9	-9,2		
DANMARK	88	81	77	81	71	72	77	47	74	74	80	86	64	887	89	76	64	67	73	69	50	73	69	81	81	53	53	817	%	89	-4,6	-5,2	:	:	:	:	:	:	:	:	:	:	%+	89	-4,6	-4,9	:	:	:	:	:	:	:	:	:	:		
BR DEUTSCHLAND	88	423	404	490	426	481	459	398	480	467	499	519	453	5500	89	402	388	506	406	434	403	379	466	428	509	490	394	5205	%	89	-5,0	-3,9	3,3	-4,7	-9,7	-12,3	-4,8	-2,9	-8,3	2,0	-5,4	-13,1	%+	89	-5,0	-4,5	-1,6	-2,3	-3,9	-5,4	-5,0	-5,4	-5,4	-4,6	-4,7	-5,4		
ELLADA	88	31	29	30	29	31	32	34	35	33	31	32	33	379	89	30	29	29	29	30	31	32	34	30	31	30	32	366	%	89	-4,7	-2,9	-3,1	-2,3	-3,1	-2,4	-3,9	-2,7	-6,7	-0,4	-4,9	-3,7	%+	89	-4,7	-3,9	-3,6	-3,3	-3,3	-3,1	-3,2	-3,2	-3,6	-3,3	-3,4	-3,4		
ESPANA	88	157	151	155	150	165	161	159	177	163	159	161	160	1921	89	154	140	143	145	157	151	153	157	153	165	157	146	1821	%	89	-1,8	-7,6	-7,7	-3,9	-5,2	-6,3	-3,8	-11,2	-6,4	3,5	-2,6	-8,8	%+	89	-1,8	-4,6	-5,7	-5,2	-5,2	-5,4	-5,2	-6,0	-6,1	-5,1	-4,9	-5,2		
FRANCE	88	616	639	682	580	609	587	547	619	595	592	596	566	7229	89	574	510	561	516	545	549	536	588	542	577	551	498	6547	%	89	-6,8	-20,3	-17,8	-11,1	-10,5	-6,5	-2,0	-5,1	-8,9	-2,6	-7,7	-12,0	%+	89	-6,8	-13,7	-15,1	-14,2	-13,5	-12,4	-11,0	-10,3	-10,1	-9,4	-9,2	-9,4		
IRELAND	88	90	95	110	88	71	88	82	109	159	253	209	101	1454	89	63	64	129	63	68	77	97	105	109	210	278	115	1377	%	89	101	91	:	:	:	:	:	:	:	:	:	:	%+	89	61,3	42,2	:	:	:	:	:	:	:	:	:	:		
ITALIA	88	398	385	425	421	442	428	395	388	417	389	400	431	4919	89	386	371	421	417	428	432	382	377	426	396	413	425	4874	%	89	373	:	:	:	:	:	:	:	:	:	:	:	%+	89	-3,3	:	:	:	:	:	:	:	:	:	:	:		
LUXEMBOURG	88	2	3	2	2	2	2	2	2	2	2	2	2	26	89	2	2	2	2	2	2	2	2	2	2	2	2	23	%	89	2	:	:	:	:	:	:	:	:	:	:	:	%+	89	-7,1	:	:	:	:	:	:	:	:	:	:	:		
NEDERLAND	88	160	167	195	185	204	202	168	194	188	186	190	177	2216	89	163	154	184	173	193	175	161	167	187	195	190	175	2116	%	89	1,9	-7,6	-5,8	-6,6	-5,3	-13,5	-3,9	-14,2	-0,6	5,2	-0,3	-1,1	%+	89	1,9	-3,0	-4,0	-4,7	-4,8	-6,4	-6,1	-7,1	-6,4	-5,2	-4,8	-4,5		
PORTUGAL	88	35	35	38	33	36	38	40	54	42	38	41	45	475	89	51	43	47	44	48	45	50	:	:	:	:	:	:	%	89	46,1	22,9	22,2	35,5	32,8	20,1	23,1	:	:	:	:	:	%+	89	46,1	34,5	30,1	31,4	31,7	29,6	28,6	:	:	:	:	:		
UNITED KINGDOM	88	357	262	256	299	234	225	287	242	274	373	318	251	3378	89	336	272	281	296	229	239	294	258	280	373	322	262	3443	%	89	334	263	269	:	:	:	:	:	:	:	:	:	%+	89	-0,4	-3,6	-4,1	:	:	:	:	:	:	:	:	:		
	%	90	-0,4	-1,9	-2,6	:	:	:	:	:	:	:	:	:	%+	90	-0,4	-1,9	-2,6	:	:	:	:	:	:	:	:	:	:																													

	RINDER UND KÄLBER NETTOERZEUGUNG (SCHLACHTUNGEN)				CATTLE (TOTAL) NET PRODUCTION (SLAUGHTERINGS)								BOVINS (TOTAL) PRODUCTION NETTE (ABATTAGES)			
	I	I	I	I	I	I	I	I	I	I	I	I	I	I	I	
	JAN	FEB	MAR	APR	MAY	JUN	JUL	AUG	SEP	OCT	NOV	DEC	TOTAL	TOTAL		
	1000 TONNEN				1000 TONNES								1000 TONS			
EUR 12	88	630	602	666	617	630	613	572	641	657	721	710	624	7683		
	89	609	557	655	580	594	585	577	:	:	:	:	:	:		
%	89	-3,4	-7,5	-1,6	-5,9	-5,7	-4,5	1,0	:	:	:	:	:	:		
%+	89	-3,4	-5,4	-4,1	-4,5	-4,8	-4,7	-4,0	:	:	:	:	:	:		
EUR 10	88	587	560	622	574	583	566	525	588	609	675	663	576	7128		
	89	561	514	610	535	545	538	528	576	572	671	686	546	6884		
%	89	-4,3	-8,1	-1,8	-6,7	-6,4	-5,0	0,6	-2,1	-6,0	-0,7	3,5	-5,2	:		
%+	89	-4,3	-6,2	-4,6	-5,2	-5,4	-5,3	-4,6	-4,3	-4,5	-4,0	-3,3	-3,4	:		
BELGIE-BELGIQUE	88	25	26	28	26	28	25	21	27	25	26	27	25	309		
	89	26	23	26	24	25	23	21	26	25	26	27	25	298		
%	89	4,6	-11,1	-6,4	-4,8	-9,0	-7,9	-3,5	-1,0	-1,0	-2,7	-2,4	-2,1	:		
%+	89	4,6	-3,4	-4,4	-4,5	-5,4	-5,8	-5,0	-5,0	-4,5	-4,3	-4,1	-3,6	:		
DANMARK	88	20	19	20	17	18	19	11	18	18	19	21	16	217		
	89	19	16	15	17	18	17	12	18	17	20	20	13	204		
%	90	19	16	:	:	:	:	:	:	:	:	:	:	:		
%+	90	-2,6	-1,9	:	:	:	:	:	:	:	:	:	:	:		
BR DEUTSCHLAND	88	121	116	141	124	141	135	116	142	138	147	152	133	1608		
	89	119	118	156	121	130	121	115	142	130	157	150	118	1576		
%	89	-1,8	1,2	10,4	-2,6	-7,4	-10,6	-1,5	0,1	-5,8	6,3	-1,7	-11,3	:		
%+	89	-1,8	-0,3	3,7	2,1	0,0	-1,8	-1,8	-1,5	-2,0	-1,1	-1,2	-2,0	:		
ELLADA	88	7	6	6	6	7	7	7	7	7	6	7	7	82		
	89	7	6	6	6	7	7	7	7	7	7	7	7	81		
%	89	-0,7	-1,3	-1,4	0,1	-1,6	0,1	-2,0	-0,7	-4,6	3,7	-0,9	0,4	:		
%+	89	-0,7	-1,0	-1,1	-0,8	-1,0	-0,8	-1,0	-0,9	-1,4	-0,9	-0,9	-0,8	:		
ESPAÑA	88	36	34	36	35	39	38	37	41	38	37	37	37	445		
	89	36	33	34	35	38	37	38	39	39	42	41	37	450		
%	89	1,9	-4,1	-4,0	-0,2	-2,0	-1,0	2,3	-3,4	2,1	13,3	8,6	-1,4	:		
%+	89	1,9	-1,1	-2,0	-1,6	-1,7	-1,5	-1,0	-1,3	-0,9	0,5	1,2	1,0	:		
FRANCE	88	154	159	175	149	153	146	134	154	148	151	157	147	1826		
	89	146	130	144	132	138	139	135	149	138	149	145	129	1673		
%	89	-5,2	-18,2	-18,0	-11,4	-9,8	-5,0	0,7	-2,9	-6,6	-1,2	-7,9	-11,8	:		
%+	89	-5,2	-11,8	-14,1	-13,4	-12,7	-11,5	-10,0	-9,1	-8,8	-8,1	-8,1	-8,4	:		
IRELAND	88	27	29	34	27	21	27	25	34	52	84	67	32	459		
	89	16	18	40	17	19	22	29	32	32	68	103	35	431		
%	90	30	25	:	:	:	:	:	:	:	:	:	:	:		
%+	90	82,2	41,0	:	:	:	:	:	:	:	:	:	:	:		
ITALIA	88	96	92	100	98	105	99	91	91	98	92	97	104	1164		
	89	92	88	99	93	99	100	90	89	101	93	99	103	1147		
%	90	90	:	:	:	:	:	:	:	:	:	:	:	:		
%+	90	-2,3	:	:	:	:	:	:	:	:	:	:	:	:		
LUXEMBOURG	88	1	1	1	1	1	1	1	1	1	1	1	1	8		
	89	1	1	1	1	1	1	1	0	1	1	1	1	7		
%	90	1	:	:	:	:	:	:	:	:	:	:	:	:		
%+	90	-6,4	:	:	:	:	:	:	:	:	:	:	:	:		
NEDERLAND	88	37	38	45	41	44	44	37	45	45	43	45	42	507		
	89	39	36	42	39	42	39	35	39	43	45	44	41	486		
%	89	4,5	-6,0	-5,7	-5,7	-5,2	-11,5	-4,8	-12,2	-3,3	4,6	-0,4	-2,5	:		
%+	89	4,5	-0,8	-2,6	-3,4	-3,8	-5,1	-5,1	-6,1	-5,7	-4,7	-4,3	-4,1	:		
PORTUGAL	88	8	8	9	8	9	9	9	12	10	9	9	11	110		
	89	11	10	11	10	11	10	11	:	:	:	:	:	:		
%	89	42,0	22,0	20,7	32,8	24,8	17,9	18,5	:	:	:	:	:	:		
%+	89	42,0	32,1	28,0	29,2	28,2	26,4	25,2	:	:	:	:	:	:		
UNITED KINGDOM	88	98	72	72	84	66	63	81	68	77	105	89	71	949		
	89	96	79	81	85	66	69	84	72	79	105	91	75	981		
%	90	96	75	78	:	:	:	:	:	:	:	:	:	:		
%+	90	-0,2	-4,7	-4,1	:	:	:	:	:	:	:	:	:	:		
%+	90	-0,2	-2,2	-2,8	:	:	:	:	:	:	:	:	:	:		

	GROSS CATTLE (TOTAL) INDIGENOUS PRODUCTION												BOVINS (TOTAL) INDIGENE BRUTE			
	RINDER UND KÄLBER BRUTTOEIGENERZEUGUNG												PRODUCTION			
	JAN	FEB	MAR	APR	MAY	JUN	JUL	AUG	SEP	OCT	NOV	DEC	TOTAL			
	1000 STUECK												1000 TETES		1000 HEAD	
EUR 12	88	2374:	2259:	2493:	2256:	2333:	2283:	2111:	2394:	2512:	2721:	2722:	2386:	28842:		
BELGIE-BELGIQUE	88	88	94	111	92	98	83	75	82	81	90	91	85	1070		
	89	85	83	97	79	79	71	63	78	80	87	91	85	978		
x	89	-4,2	-11,6	-12,6	-14,2	-19,0	-15,1	-15,5	-4,4	-1,4	-3,5	0,4	-0,2			
x+	89	-4,2	-8,0	-9,7	-10,8	-12,5	-12,9	-13,2	-12,2	-11,1	-10,3	-9,3	-8,6			
DANMARK	88	82	77	82	73	73	77	48	77	75	82	87	65	898		
	89	76	65	62	71	73	69	50	74	70	82	82	53	828		
	90	73	61	:	:	:	:	:	:	:	:	:	:	:		
x	90	-4,8	-5,7	:	:	:	:	:	:	:	:	:	:	:		
x+	90	-4,8	-5,2	:	:	:	:	:	:	:	:	:	:	:		
BR DEUTSCHLAND	88	410	386	457	415	483	456	392	491	465	504	523	459	5441		
	89	396	389	500	412	437	411	379	476	430	514	495	393	5232		
x	89	-3,4	0,8	9,3	-0,7	-9,5	-9,9	-3,1	-3,0	-7,6	2,0	-5,4	-14,3			
x+	89	-3,4	-1,3	2,5	1,7	-0,8	-2,4	-2,5	-2,6	-3,2	-2,6	-2,9	-3,8			
ELLADA	88	31	29	27	26	30	26	28	30	29	27	28	28	339		
	89	24	23	21	27	24	24	:	:	:	:	:	:	:		
x	89	-21,6	-18,5	-23,3	4,0	-21,2	-7,6	:	:	:	:	:	:	:		
x+	89	-21,6	-20,1	-21,1	-15,3	-16,5	-15,1	:	:	:	:	:	:	:		
ESPAÑA	88	156	143	149	147	160	156	154	170	152	148	155	148	1838		
	89	146	129	129	122	146	140	147	149	148	156	151	136	1699		
x	89	-5,9	-9,3	-13,7	-17,2	-9,2	-10,2	-4,4	-12,1	-2,9	5,7	-3,1	-8,2			
x+	89	-5,9	-7,5	-9,6	-11,4	-11,0	-10,8	-9,9	-10,2	-9,4	-7,9	-7,5	-7,6			
FRANCE	88	718	748	814	675	662	643	582	668	767	797	794	718	8585		
	89	685	610	676	603	611	607	583	673	668	744	700	613	7772		
x	89	-4,6	-18,4	-17,0	-10,7	-7,6	-5,6	0,1	0,8	-12,9	-8,6	-11,8	-14,7			
x+	89	-4,6	-11,7	-13,6	-12,9	-11,9	-11,0	-9,7	-8,4	-8,9	-8,7	-9,0	-9,5			
IRELAND	88	99	110	133	107	87	100	101	135	178	278	236	112	1676		
	89	66	79	147	92	83	85	105	115	120	225	309	127	1554		
	90	116	:	:	:	:	:	:	:	:	:	:	:	:		
x	90	75,2	:	:	:	:	:	:	:	:	:	:	:	:		
x+	90	75,2	:	:	:	:	:	:	:	:	:	:	:	:		
ITALIA	88	226	197	238	221	276	272	242	258	278	220	264	289	2981		
	89	207	188	233	205	239	252	210	217	274	225	252	244	2746		
	90	192	:	:	:	:	:	:	:	:	:	:	:	:		
x	90	-7,0	:	:	:	:	:	:	:	:	:	:	:	:		
x+	90	-7,0	:	:	:	:	:	:	:	:	:	:	:	:		
LUXEMBOURG	88	2	3	2	2	2	2	2	2	2	2	2	2	26		
	89	2	2	2	2	2	2	2	2	2	2	2	2	23		
	90	2	:	:	:	:	:	:	:	:	:	:	:	:		
x	90	-7,1	:	:	:	:	:	:	:	:	:	:	:	:		
x+	90	-7,1	:	:	:	:	:	:	:	:	:	:	:	:		
NEDERLAND	88	150	163	187	175	201	206	161	176	144	141	160	154	2020		
	89	147	137	158	150	170	156	135	129	147	153	150	146	1781		
x	89	-1,4	-15,9	-15,5	-14,4	-15,4	-24,2	-15,8	-26,6	2,0	8,4	-6,2	-4,9			
x+	89	-1,4	-9,0	-11,4	-12,2	-12,9	-15,1	-15,2	-16,6	-14,9	-13,0	-12,4	-11,8			
PORTUGAL	88	34:	33:	37:	31:	35:	37:	40:	53:	42:	37:	41:	45:	464:		
UNITED KINGDOM	88	378	277	256	290	226	224	286	251	297	396	342	280	3505		
	89	355	280	284	293	232	245	309	291	319	402	345	293	3649		
	90	351	:	:	:	:	:	:	:	:	:	:	:	:		
x	90	-1,0	:	:	:	:	:	:	:	:	:	:	:	:		
x+	90	-1,0	:	:	:	:	:	:	:	:	:	:	:	:		

	RINDER UND KÄLBER BRUTTOEIGENERZEUGUNG				CATTLE (TOTAL) GROSS INDIGENOUS PRODUCTION								BOVINS (TOTAL) PRODUCTION INDIGENE BRUTE					
	I	I	I	I	I	I	I	I	I	I	I	I	I	I	I	I	I	I
	JAN	FEB	MAR	APR	MAY	JUN	JUL	AUG	SEP	OCT	NOV	DEC	TOTAL	TOTAL				
	1000 TONNEN				1000 TONNES								1000 TONS					
EUR 12	88	622:	591:	654:	602:	618:	599:	557:	634:	661:	726:	721:	628:	7613:				
BELGIE-BELGIQUE	88	26	28	30	27	29	26	23	28	26	29	29	27	328				
	89	28	25	28	26	27	24	22	28	26	28	29	27	318				
%	89	6,5	-9,0	-6,6	-3,2	-7,6	-7,6	-4,9	-0,7	0,4	-2,9	-0,7	1,5					
%+	89	6,5	-1,4	-3,3	-3,3	-4,1	-4,7	-4,7	-4,2	-3,7	-3,6	-3,3	-2,9					
DANMARK	88	20	19	20	18	18	19	11	18	18	19	21	16	217				
	89	19	16	15	17	18	17	12	18	17	20	20	13	204				
	90	19	16	:	:	:	:	:	:	:	:	:	:	:				
%	90	-2,6	-1,9	:	:	:	:	:	:	:	:	:	:	:				
%+	90	-2,6	-2,3	:	:	:	:	:	:	:	:	:	:	:				
BR DEUTSCHLAND	88	120	115	139	124	142	136	116	144	139	148	155	135	1613				
	89	120	120	158	124	133	124	115	145	132	159	152	120	1600				
%	89	-0,3	3,9	13,5	-0,0	-6,4	-8,9	-0,5	0,7	-5,2	7,1	-1,8	-11,6					
%+	89	-0,3	1,7	6,1	4,6	2,1	0,2	0,1	0,2	-0,4	0,4	0,2	-0,8					
ELLADA	88	7	6	6	6	7	6	6	7	6	6	6	6	74				
	89	6	5	5	6	5	5	:	:	:	:	:	:	:				
%	89	-15,2	-15,6	-20,7	7,0	-18,9	-5,6	:	:	:	:	:	:	:				
%+	89	-15,2	-15,4	-17,0	-11,5	-13,1	-11,9	:	:	:	:	:	:	:				
ESPANA	88	36	33	35	35	38	37	36	39	36	35	36	35	428				
	89	35	31	32	33	35	35	37	38	38	40	39	35	427				
%	89	-2,1	-5,8	-8,5	-5,9	-6,0	-3,5	1,9	-3,8	4,6	14,6	9,3	1,2					
%+	89	-2,1	-3,9	-5,4	-5,6	-5,6	-5,3	-4,2	-4,2	-3,2	-1,5	-0,5	-0,4					
FRANCE	88	166	174	191	161	161	155	140	162	171	175	180	165	2001				
	89	160	145	159	144	147	149	143	164	156	168	163	144	1842				
%	89	-3,2	-16,7	-16,6	-10,9	-8,4	-3,7	2,4	0,8	-8,6	-4,0	-9,7	-13,0					
%+	89	-3,2	-10,1	-12,5	-12,1	-11,4	-10,2	-8,7	-7,5	-7,6	-7,2	-7,5	-7,9					
IRELAND	88	30	33	40	32	26	30	30	42	58	90	74	35	521				
	89	17	22	40	24	23	24	30	35	36	72	112	38	475				
	90	35	:	:	:	:	:	:	:	:	:	:	:	:				
%	90	98,9	:	:	:	:	:	:	:	:	:	:	:	:				
%+	90	98,9	:	:	:	:	:	:	:	:	:	:	:	:				
ITALIA	88	75	67	74	73	83	78	71	73	80	71	79	86	908				
	89	66	59	74	67	73	76	67	68	79	72	80	80	861				
	90	66	:	:	:	:	:	:	:	:	:	:	:	:				
%	90	-0,8	:	:	:	:	:	:	:	:	:	:	:	:				
%+	90	-0,8	:	:	:	:	:	:	:	:	:	:	:	:				
LUXEMBOURG	88	1	1	1	1	1	1	1	1	1	1	1	1	8				
	89	1	1	1	1	1	1	1	0	1	1	1	1	7				
	90	1	:	:	:	:	:	:	:	:	:	:	:	:				
%	90	-6,4	:	:	:	:	:	:	:	:	:	:	:	:				
%+	90	-6,4	:	:	:	:	:	:	:	:	:	:	:	:				
NEDERLAND	88	35	37	43	40	43	43	36	43	41	40	42	40	483				
	89	37	34	40	37	39	36	33	36	40	41	40	38	450				
%	89	5,7	-7,8	-8,6	-8,3	-8,3	-16,0	-9,0	-16,0	-4,3	3,4	-3,7	-4,5					
%+	89	5,7	-1,2	-4,0	-5,1	-5,8	-7,6	-7,8	-8,9	-8,4	-7,2	-6,9	-6,7					
PORTUGAL	88	8:	7:	8:	7:	9:	8:	9:	12:	10:	8:	9:	11:	107:				
UNITED KINGDOM	88	98	71	68	80	63	61	78	65	76	104	88	72	926				
	89	95	77	78	82	64	68	82	71	77	103	87	74	959				
	90	93	:	:	:	:	:	:	:	:	:	:	:	:				
%	90	-2,7	:	:	:	:	:	:	:	:	:	:	:	:				
%+	90	-2,7	:	:	:	:	:	:	:	:	:	:	:	:				

RINDER UND KÄLBER AUSSENANDEL		CATTLE (TOTAL) EXTERNAL TRADE												BOVINS (TOTAL) COMMERCE EXTERIEUR		
I I	I I	I I	I I	I I	I I	I I	I I	I I	I I	I I	I I	I I	I I	I I	I I	I I
JAN	FEB	MAR	APR	MAY	JUN	JUL	AUG	SEP	OCT	NOV	DEC	TOTAL				
1000 STUECK													1000 HEAD		1000 TETES	
EINFUHR LEBENDER TIERE				IMPORT OF LIVE ANIMALS						IMPORTATION D'ANIMAUX VIVANTS						
EUR 12	88	285	312	336	317	295	267	269	268	296	332	278:	272:	3527:		
BELG-LUXEMBOURG	88	7	9	8	9	12	12	9	13	13	10	10	11	123		
	89	8	9	10	15	16	16	12	15	10	8	9	7	134		
DANMARK	88	0	0	0	-	-	0	-	-	-	0	-	-	1		
	89	-	-	0	-	-	-	-	0	0	-	-	0	0		
	90	-	-	:	:	:	:	:	:	:	:	:	:	:		
BR DEUTSCHLAND	88	35	39	58	38	35	31	32	30	33	35	34	30	429		
	89	38	33	43	38	46	36	34	30	31	32	32	32	425		
ELLADA	88	0	1	3	3	0	6	6	5	3	4	4	5	40		
	89	6	5	8	2	6	7	:	:	:	:	:	:	:		
ESPAÑA	88	2	9	7	4	6	6	6	8	11	11	6	12	86		
	89	8	10	15	23	12	12	6	9	6	9	8	10	127		
FRANCE	88	24	18	12	13	27	23	23	31	19	18	17	18	243		
	89	23	19	20	20	27	26	27	33	26	22	28	21	291		
IRELAND	88	2	2	2	2	1	1	0	1	3	5	6	4	28		
	89	5	3	3	2	1	1	0	0	0	2	3	3	24		
	90	3	:	:	:	:	:	:	:	:	:	:	:	:		
ITALIA	88	172	188	187	200	166	156	153	130	139	169	136	142	1938		
	89	180	184	188	212	189	180	172	160	152	170	161	181	2128		
	90	181	:	:	:	:	:	:	:	:	:	:	:	:		
NEDERLAND	88	33	30	35	29	30	21	24	35	61	59	49	43	450		
	89	32	33	41	40	40	35	38	53	56	59	57	43	528		
PORTUGAL	88	1	2	1	2	2	1	1	1	0	1	-:	-:	10:		
UNITED KINGDOM	88	8	13	24	17	16	11	16	16	13	20	15	8	178		
	89	6	11	15	13	8	7	7	5	10	17	18	10	127		
	90	14	:	:	:	:	:	:	:	:	:	:	:	:		
EUR 12	AUSFUHR LEBENDER TIERE															
	EXPORT OF LIVE ANIMALS															
	EXPORTATION D'ANIMAUX VIVANTS															
BELG-LUXEMBOURG	88	0:	-:	-:	-:	-:	-:	-:	-:	83:	107:	139:	91:	3013:		
	88	16	20	30	21	21	15	16	14	19	21	19	22	235		
	89	17	24	28	23	22	18	14	16	19	20	21	18	241		
DANMARK	88	0	0	1	1	1	0	1	1	1	2	1	1	11		
	89	1	1	0	4	0	-	0	1	1	1	1	1	11		
	90	1	1	:	:	:	:	:	:	:	:	:	:	:		
BR DEUTSCHLAND	88	22	21	25	28	37	27	26	40	31	40	39	35	370		
	89	32	34	37	44	49	44	35	39	33	37	36	31	451		
ELLADA	88	-	-	-	-	-	-	-	-	-	-	-	-	-		
	89	-	-	-	-	-	-	-	-	-	-	-	-	-		
ESPAÑA	88	1	1	0	1	0	0	0	0	0	0	0	0	4		
	89	0	0	0	0	1	0	0	0	1	1	1	0	6		
FRANCE	88	126	127	144	108	79	79	58	80	190	222	214	170	1599		
	89	133	120	135	107	93	84	74	118	152	188	177	136	1517		
IRELAND	88	9	16	24	20	17	13	20	27	21	28	29	12	235		
	89	5	17	19	31	16	9	8	10	12	16	32	13	186		
	90	16	:	:	:	:	:	:	:	:	:	:	:	:		
ITALIA	88	0	0	0	0	0	-	0	-	0	0	-	-	1		
	89	-	-	-	-	-	-	-	-	-	-	-	-	-		
	90	-	:	:	:	:	:	:	:	:	:	:	:	:		
NEDERLAND	88	22	26	27	19	27	25	17	17	17	15	19	20	254		
	89	17	16	16	17	18	17	12	16	17	17	17	14	193		
PORTUGAL	88	-:	-:	-:	-:	-:	-:	-:	-:	-:	-:	-:	-:	-:		
UNITED KINGDOM	88	30	28	23	9	8	10	15	25	37	43	39	37	305		
	89	26	18	18	10	11	13	21	39	49	46	41	41	333		
	90	31	:	:	:	:	:	:	:	:	:	:	:	:		

	RINDER UND KÄLBER AUSSENHANDEL												CATTLE (TOTAL) EXTERNAL TRADE					BOVINS (TOTAL) COMMERCE EXTERIEUR	
	I	I	I	I	I	I	I	I	I	I	I	I	I	I	I	I	I	I	
	JAN	FEB	MAR	APR	MAY	JUN	JUL	AUG	SEP	OCT	NOV	DEC	TOTAL	TOTAL					
	1000 TONNEN												1000 TONS					1000 TONNES	
	EINFUHR LEBENDER TIERE												IMPORT OF LIVE ANIMALS					IMPORTATION D'ANIMAUX VIVANTS	
EUR 12	88	9:	11:	12:	14:	13:	14:	15:	8:	10:	12:	9:	9:	462:					
BELG-LUXEMBOURG	88	1	1	1	1	1	1	1	1	1	1	1	1	12					
	89	1	1	1	2	2	1	1	1	1	1	1	1	14					
DANMARK	88	0	-	-	-	-	-	-	0	-	-	-	-	0					
	89	-	-	-	-	-	-	-	-	-	-	-	-	0					
	90	-	-	-	-	-	-	-	-	-	-	-	-	-					
BR DEUTSCHLAND	88	4	4	5	4	4	3	4	4	4	5	4	4	50					
	89	5	4	4	5	5	4	4	4	4	5	5	4	52					
ELLADA	88	0	0	1	1	0	1	1	1	1	1	1	1	8					
	89	1	1	2	0	1	1	-	-	-	-	-	-	-					
ESPANA	88	0	2	1	1	1	1	1	2	2	2	2	2	18					
	89	2	2	3	3	3	2	1	2	1	2	2	2	24					
FRANCE	88	2	1	1	1	2	2	2	3	3	3	2	2	24					
	89	2	2	2	2	3	2	2	3	2	2	3	2	28					
IRELAND	88	0	0	0	0	0	0	0	0	1	1	1	0	3					
	89	0	0	0	0	0	0	0	-	0	0	0	0	2					
	90	0	-	-	-	-	-	-	-	-	-	-	-	-					
ITALIA	88	21	25	26	26	22	22	21	18	19	21	18	18	257					
	89	26	28	25	27	26	24	23	21	22	21	18	23	286					
	90	25	-	-	-	-	-	-	-	-	-	-	-	-					
NEDERLAND	88	3	3	3	3	3	2	2	3	4	4	4	4	38					
	89	3	4	4	4	4	4	3	5	5	5	5	4	50					
PORTUGAL	88	0	1	1	1	1	0	0	0	0	0	-	-	5					
UNITED KINGDOM	88	2	3	6	4	4	3	4	5	3	5	4	2	47					
	89	2	3	4	3	2	2	2	3	3	5	5	3	35					
	90	4	-	-	-	-	-	-	-	-	-	-	-	-					
	AUSFUHR LEBENDER TIERE												EXPORT OF LIVE ANIMALS					EXPORTATION D'ANIMAUX VIVANTS	
EUR 12	88	-:	-:	-:	-:	-:	-:	-:	0:	14:	17:	20:	13:	392:					
BELG-LUXEMBOURG	88	2	2	3	2	2	2	2	2	3	3	3	3	31					
	89	3	3	3	3	3	2	2	3	3	3	3	3	35					
DANMARK	88	-	0	-	0	-	-	-	-	0	-	0	0	0					
	89	-	-	-	0	-	-	-	-	0	-	0	0	0					
	90	-	-	-	-	-	-	-	-	-	-	-	-	-					
BR DEUTSCHLAND	88	3	3	4	4	5	4	3	5	5	6	7	6	55					
	89	6	6	7	7	7	6	5	7	6	7	7	6	76					
ELLADA	88	-	-	-	-	-	-	-	-	-	-	-	-	-					
	89	-	-	-	-	-	-	-	-	-	-	-	-	-					
ESPANA	88	0	0	0	0	0	0	0	0	0	0	0	0	1					
	89	0	0	0	0	0	0	0	0	0	0	0	0	1					
FRANCE	88	13	16	17	14	10	11	8	11	25	27	25	21	199					
	89	17	17	18	14	12	12	10	17	20	22	21	17	197					
IRELAND	88	3	5	7	5	5	4	6	8	6	7	8	3	65					
	89	1	4	1	7	4	2	2	3	4	5	9	4	45					
	90	5	-	-	-	-	-	-	-	-	-	-	-	-					
ITALIA	88	0	0	0	0	0	-	0	-	0	0	-	-	0					
	89	-	-	-	-	-	-	-	-	-	-	-	-	-					
	90	-	-	-	-	-	-	-	-	-	-	-	-	-					
NEDERLAND	88	1	1	1	1	1	1	1	1	1	1	1	1	14					
	89	1	1	1	1	1	1	1	1	1	1	2	1	15					
PORTUGAL	88	1:	-:	-:	-:	1:	-:	-:	-:	-:	-:	-:	-:	1:					
UNITED KINGDOM	88	2	2	2	1	1	1	1	1	2	4	3	3	24					
	89	1	1	1	1	1	1	1	1	1	2	1	2	14					
	90	1	-	-	-	-	-	-	-	-	-	-	-	-					

	DCHSEN NETTOERZEUGUNG (SCHLACHTUNGEN)												BULLOCKS NET PRODUCTION (SLAUGHTERINGS)				BOEUFs PRODUCTION NETTE (ABATTAGES)			
	I	I	I	I	I	I	I	I	I	I	I	I	I	I	I	I	I	I		
	JAN	FEB	MAR	APR	MAY	JUN	JUL	AUG	SEP	OCT	NOV	DEC	TOTAL	TOTAL	TOTAL	TOTAL	TOTAL	TOTAL		
	1000 STUECK												1000 TETES				1000 HEAD			
EUR 12	88	235	210	231	232	190	183	198	213	292	462	360	224	3030						
	89	198	186	258	197	171	172	207	:	:	:	:	:	:	:	:	:	:		
%	89	-15,7	-11,5	11,8	-15,1	-9,8	-6,2	4,4	:	:	:	:	:	:	:	:	:	:		
%+	89	-15,7	-13,7	-5,0	-7,6	-7,9	-7,7	-6,1	:	:	:	:	:	:	:	:	:	:		
EUR 10	88	234	210	231	232	188	183	197	213	292	461	359	221	3019						
	89	196	185	258	195	169	171	206	216	231	409	424	222	2880						
%	89	-16,2	-11,8	11,7	-15,9	-10,1	-6,6	4,5	1,3	-20,9	-11,2	18,1	0,3							
%+	89	-16,2	-14,1	-5,3	-8,0	-8,4	-8,1	-6,4	-5,4	-7,7	-8,4	-5,0	-4,6							
BELGIE-BELGIQUE	88	4	4	4	3	4	4	3	4	4	4	4	4	45						
	89	4	3	4	4	4	2	3	4	4	5	4	4	45						
%	89	6,8	-4,9	1,1	7,6	0,1	-38,6	1,8	-2,5	10,3	10,6	-0,7	17,2							
%+	89	6,8	1,0	1,0	2,6	2,1	-4,9	-4,0	-3,8	-2,1	-0,6	-0,6	0,9							
DANMARK	88	0	0	0	0	0	0	-	0	1	2	0	-	5						
	89	0	0	0	0	0	-	0	0	1	2	1	0	4						
%	90	0	0	:	:	:	:	:	:	:	:	:	:	:						
%+	90	-	100,0	:	:	:	:	:	:	:	:	:	:	:						
BR DEUTSCHLAND	88	1	1	1	1	1	1	0	1	9	29	4	1	48						
	89	1	1	1	1	1	1	0	1	3	27	7	1	44						
%	89	-19,2	21,2	-10,0	-6,3	-12,9	-1,8	0,2	30,9	-63,6	-7,3	108,6	-8,7							
%+	89	-19,2	-0,2	-4,4	-5,0	-7,0	-6,3	-5,8	-2,0	-39,0	-17,9	-8,5	-8,5							
ELLADA	88	0	0	0	0	0	0	0	0	0	0	0	0	2						
	89	0	0	0	0	0	0	0	0	0	0	0	0	2						
%	89	-15,6	-13,8	0,5	-5,0	-6,4	-13,6	-11,7	-10,4	-2,5	-7,0	12,0	6,3							
%+	89	-15,6	-14,7	-8,8	-8,1	-7,6	-8,9	-9,5	-9,6	-9,0	-8,9	-7,8	-7,0							
ESPAÑA	88	-	-	-	-	-	-	-	-	-	-	-	-	-						
	89	-	-	-	-	-	-	-	-	-	-	-	-	-						
%	89	-	-	-	-	-	-	-	-	-	-	-	-	-						
%+	89	-	-	-	-	-	-	-	-	-	-	-	-	-						
FRANCE	88	46	48	57	49	48	43	40	49	52	61	68	51	612						
	89	41	42	47	41	41	40	40	51	47	53	50	37	530						
%	89	-10,6	-13,4	-18,6	-16,4	-15,3	-8,0	0,6	3,6	-8,3	-13,2	-25,7	-26,5							
%+	89	-10,6	-12,0	-14,5	-15,0	-15,0	-14,0	-12,3	-10,2	-10,0	-10,4	-12,2	-13,4							
IRELAND	88	38	46	55	46	28	38	33	57	105	200	150	60	856						
	89	17	21	79	17	22	27	40	48	54	159	221	67	770						
%	90	39	37	:	:	:	:	:	:	:	:	:	:	:						
%+	90	138,8	73,6	:	:	:	:	:	:	:	:	:	:	:						
ITALIA	88	2	2	2	1	2	2	2	2	3	2	3	3	24						
	89	2	2	2	2	2	2	1	2	2	2	2	3	22						
%	90	1	:	:	:	:	:	:	:	:	:	:	:	:						
%+	90	-21,0	:	:	:	:	:	:	:	:	:	:	:	:						
LUXEMBOURG	88	0	0	0	0	0	0	0	0	0	0	0	0	4						
	89	0	0	0	0	0	0	0	0	0	0	0	0	3						
%	90	0	:	:	:	:	:	:	:	:	:	:	:	:						
%+	90	10,6	:	:	:	:	:	:	:	:	:	:	:	:						
NEDERLAND	88	-	-	-	-	-	-	-	-	-	-	-	-	-						
	89	-	-	-	-	-	-	-	-	-	-	-	-	-						
%	89	-	-	-	-	-	-	-	-	-	-	-	-	-						
%+	89	-	-	-	-	-	-	-	-	-	-	-	-	-						
PORTUGAL	88	1	1	1	0	2	1	1	1	1	1	1	2	11						
	89	2	1	1	2	2	1	1	1	1	1	1	1	11						
%	89	200,7	113,4	58,8	464,2	10,6	137,4	-18,1	:	:	:	:	:							
%+	89	200,7	161,0	129,1	196,1	99,0	103,0	81,8	:	:	:	:	:							
UNITED KINGDOM	88	144	109	111	130	103	95	118	100	118	161	130	103	1422						
	89	131	116	125	129	99	99	121	110	118	162	138	110	1458						
%	90	132	105	112	:	:	:	:	:	:	:	:	:	:						
%+	90	0,8	-9,5	-10,3	:	:	:	:	:	:	:	:	:	:						
%+	90	0,8	-4,0	-6,1	:	:	:	:	:	:	:	:	:	:						

	OCHSEN NETTOERZEUGUNG (SCHLACHTUNGEN)														BULLOCKS NET PRODUCTION (SLAUGHTERINGS)												BOEUFs PRODUCTION NETTE (ABATTAGES)																																																																																				
	I				I				I				I				I				I				I				I																																																																																		
	JAN	FEB	MAR	APR	MAY	JUN	JUL	AUG	SEP	OCT	NOV	DEC	TOTAL	JAN	FEB	MAR	APR	MAY	JUN	JUL	AUG	SEP	OCT	NOV	DEC	TOTAL	JAN	FEB	MAR	APR	MAY	JUN	JUL	AUG	SEP	OCT	NOV	DEC	TOTAL																																																																								
	1000 TONNEN																1000 TONNES												1000 TONS																																																																																		
EUR 12	88	77	70	78	77	64	62	66	73	97	157	122	76	1018	89	65	62	87	65	57	58	69	:	:	:	:	:	88	77	70	78	77	64	61	66	72	97	157	121	75	1016	89	65	62	87	64	57	58	69	72	77	138	156	74	977	%	-15,2	-11,6	11,3	-16,2	-9,8	-5,6	4,5	:	:	:	:	:	:	%	-15,6	-11,8	11,2	-16,9	-10,8	-6,0	4,6	-0,8	-20,9	-12,2	28,3	-1,1	977	%+	89	-15,2	-13,4	-4,8	-7,7	-8,1	-7,7	-6,1	:	:	:	:	:	%+	89	-15,6	-13,8	-5,1	-8,1	-8,6	-8,2	-6,5	-5,8	-8,0	-8,8	-4,0	-3,8
BELGIE-BELGIQUE	88	1	1	1	1	1	1	1	1	2	2	2	2	17	89	2	1	2	1	1	1	1	2	2	2	2	17	%	9,9	-3,8	3,5	4,6	1,0	-39,3	4,4	-2,3	8,2	3,3	-0,2	16,6	%+	89	9,9	3,2	3,3	3,6	3,1	-4,3	-3,1	-3,0	-1,6	-1,1	-1,0	0,6																																																									
DAHMARK	88	0	-	0	0	-	-	-	0	0	1	0	-	1	89	0	-	0	-	-	-	0	0	1	0	-	1	90	0	0	:	:	:	:	:	:	:	:	:	:	:	%	90	-	100,0	:	:	:	:	:	:	:	:	:	:	%+	90	-	100,0	:	:	:	:	:	:	:	:	:	:																																										
BR DEUTSCHLAND	88	0	0	0	0	0	0	0	0	10	1	0	14	89	0	0	0	0	0	0	0	0	10	3	0	15	%	89	-16,3	22,3	-7,7	-4,8	-10,8	1,6	6,2	32,3	551,5	-5,6	114,0	-5,8	%+	89	-16,3	2,1	-2,2	-3,0	-5,0	-4,2	-3,4	0,3	46,2	3,1	13,0	12,7																																																									
ELLADA	88	0	0	0	0	0	0	0	0	0	0	0	0	0	89	0	0	0	0	0	0	0	0	0	0	0	0	%	89	-20,0	-18,2	-	-3,8	-2,3	-17,0	-14,3	-6,1	-	4,8	14,3	-	%+	89	-20,0	-19,1	-12,0	-10,4	-8,4	-10,2	-11,0	-10,3	-9,5	-8,7	-7,5	-7,0																																																								
ESPANA	88	-	-	-	-	-	-	-	-	-	-	-	-	-	89	-	-	-	-	-	-	-	-	-	-	-	-	-	%	89	-	-	-	-	-	-	-	-	-	-	-	-	%+	89	-	-	-	-	-	-	-	-	-	-	-	-																																																							
FRANCE	88	18	19	23	20	19	17	15	19	20	23	26	20	238	89	16	16	18	16	16	16	19	18	20	19	19	15	205	%	89	-11,4	-15,8	-20,2	-17,6	-15,7	-7,3	2,1	2,4	-8,6	-14,3	-26,1	-25,5	%+	89	-11,4	-13,6	-16,1	-16,5	-16,3	-15,0	-13,0	-11,0	-10,8	-11,2	-12,9	-14,0																																																							
IRELAND	88	13	16	19	16	10	13	12	20	38	70	52	21	301	89	5	7	27	5	8	10	14	17	18	55	89	23	277	90	13	11	:	:	:	:	:	:	:	:	:	:	:	%	90	148,1	52,8	:	:	:	:	:	:	:	:	:	:	%+	90	148,1	92,7	:	:	:	:	:	:	:	:	:	:																																									
ITALIA	88	0	0	1	0	1	1	1	0	1	1	1	1	7	89	1	0	1	1	1	0	0	1	1	1	1	6	90	0	:	:	:	:	:	:	:	:	:	:	:	:	%	90	-20,9	:	:	:	:	:	:	:	:	:	:	:	%+	90	-20,9	:	:	:	:	:	:	:	:	:	:	:																																										
LUXEMBOURG	88	0	0	0	0	0	0	0	0	0	0	0	0	1	89	0	0	0	0	0	0	0	0	0	0	0	0	1	90	0	:	:	:	:	:	:	:	:	:	:	:	:	%	90	11,1	:	:	:	:	:	:	:	:	:	:	:	%+	90	11,1	:	:	:	:	:	:	:	:	:	:	:																																									
NEDERLAND	88	-	-	-	-	-	-	-	-	-	-	-	-	-	89	-	-	-	-	-	-	-	-	-	-	-	-	-	%	89	-	-	-	-	-	-	-	-	-	-	-	-	%+	89	-	-	-	-	-	-	-	-	-	-	-	-																																																							
PORTUGAL	88	0	0	0	0	0	0	0	0	0	0	0	1	3	89	0	0	0	1	1	0	0	:	:	:	:	:	:	%	89	140,5	59,0	149,0	564,0	618,0	241,0	-20,3	:	:	:	:	:	%+	89	140,5	99,7	109,6	185,3	247,1	246,4	173,6	:	:	:	:	:																																																							
UNITED KINGDOM	88	43	33	34	39	32	29	36	31	37	50	40	32	435	89	41	37	39	40	31	31	37	33	37	50	43	34	453	90	42	33	35	:	:	:	:	:	:	:	:	:	:	%	90	1,2	-11,2	-9,9	:	:	:	:	:	:	:	:	:	%+	90	1,2	-4,6	-6,4	:	:	:	:	:	:	:	:	:																																									

	BULLOCKS												BOEUFs			
	OCHSEN						GROSS INDIGENOUS PRODUCTION						PRODUCTION INDIGENE BRUTE			
	BRUTTOEIGENERZEUGUNG															
	I	I	I	I	I	I	I	I	I	I	I	I	I	I	I	I
	JAN	FEB	MAR	APR	MAY	JUN	JUL	AUG	SEP	OCT	NOV	DEC	TOTAL	TOTAL		
	1000 STUECK						1000 TETES						1000 HEAD			
EUR 12	88	239:	215:	236:	236:	191:	184:	203:	224:	300:	475:	375:	229:	3107:		
BELGIE-BELGIQUE	88	4	4	4	4	4	4	3	4	4	4	5	4	48		
	89	4	4	4	4	4	2	3	4	5	5	5	5	47		
DANMARK	88	0	0	0	0	0	0	-	0	1	2	0	-	5		
	89	0	0	0	0	0	0	0	0	1	2	1	0	4		
	90	0	0	:	:	:	:	:	:	:	:	:	:	:		
BR DEUTSCHLAND	88	1	1	1	1	1	0	0	1	9	29	3	1	47		
	89	0	1	1	1	1	1	0	1	3	27	7	0	44		
ELLADA	88	0	0	0	0	0	0	0	0	0	0	0	0	2		
	89	0	0	0	0	0	0	0	0	0	0	0	0	:		
ESPAÑA	88	-	-	-	0	0	0	-	-0	-0	0	-	-	-0		
	89	-0	-	-	-	-	-	-	-	-	-	-	0	0		
FRANCE	88	46	48	58	49	48	42	39	48	52	61	67	51	611		
	89	41	42	46	40	40	40	40	51	47	54	48	37	525		
IRELAND	88	41	52	65	56	35	44	45	75	117	217	169	66	982		
	89	18	32	90	39	31	31	44	55	60	167	242	73	883		
	90	48	:	:	:	:	:	:	:	:	:	:	:	:		
ITALIA	88	2:	2:	2:	1:	2:	2:	2:	2:	3:	2:	3:	3:	24:		
	89	2:	2:	2:	2:	2:	2:	1:	2:	2:	2:	2:	3:	22:		
	90	1:	:	:	:	:	:	:	:	:	:	:	:	:		
NEDERLAND	88	-	-	-	-	-	-	-	-	-	-	-	-	-		
	89	-	-	-	-	-	-	-	-	-	-	-	-	-		
PORTUGAL	88	0	0	0	0	2	1	1	1	1	1	1:	2:	10:		
UNITED KINGDOM	88	145	108	104	124	98	91	111	92	113	158	126	103	1374		
	89	130	112	119	125	97	97	119	108	114	154	128	106	1409		
	90	127	:	:	:	:	:	:	:	:	:	:	:	:		

16.05.90

TAB - 010

	OCHSEN BRUTTOEIGENERZEUGUNG				BULLOCKS GROSS INDIGENOUS PRODUCTION								BOEUFs PRODUCTION INDIGENE BRUTE		
	I I I	I I I	I I I	I I I	I I I	I I I	I I I	I I I	I I I	I I I	I I I	I I I	I I I	I I I	I I I
	JAN	FEB	MAR	APR	MAY	JUN	JUL	AUG	SEP	OCT	NOV	DEC	TOTAL		
	1000 TONNEN				1000 TONNES								1000 TONS		
EUR 12	88	78:	72:	80:	79:	64:	62:	68:	76:	99:	160:	125:	77:	1041:	
BELGIE-BELGIQUE	88	1	1	2	1	1	1	1	2	2	2	2	2	18	
	89	2	1	2	1	1	1	1	1	2	2	2	2	18	
DANMARK	88	0	-	0	0	0	-	-	0	0	1	0	-	1	
	89	0	-	0	0	-	-	-	0	0	1	0	-	1	
	90	0	0	:	:	:	:	:	:	:	:	:	:	:	
BR DEUTSCHLAND	88	0	0	0	0	0	0	0	0	0	10	1	0	13	
	89	0	0	0	0	0	0	0	0	1	10	3	0	15	
ELLADA	88	0	0	0	0	0	0	0	0	0	0	0	0	0	
	89	0	0	0	0	0	0	:	:	:	:	:	:	:	
ESPANA	88	-	-	-	0	-	0	-	-0	-0	0	-	-	-0	
	89	-0	-	-	-0	-	-	-	-	-	-	-	-	0	
FRANCE	88	18	19	23	20	19	17	15	19	20	23	26	20	238	
	89	16	16	18	16	16	16	16	19	18	20	19	14	204	
IRELAND	88	14	18	22	19	12	15	16	26	41	74	57	23	338	
	89	5	10	30	10	9	11	15	19	20	58	95	25	308	
	90	16	:	:	:	:	:	:	:	:	:	:	:	:	
ITALIA	88	0:	0:	1:	0:	1:	1:	1:	0:	1:	1:	1:	1:	7:	
	89	1:	0:	1:	1:	1:	0:	0:	0:	1:	1:	1:	1:	6:	
	90	0:	:	:	:	:	:	:	:	:	:	:	:	:	
NEDERLAND	88	0	-	-	-	-	-	-	-	-	-	-	-	0	
	89	-	-	-	-	-	-	-	-	-	-	-	-	-	
PORTUGAL	88	0:	0:	-:	0:	-:	0:	0:	0:	0:	0:	0:	1:	2:	
UNITED KINGDOM	88	43	33	32	38	30	27	34	28	35	49	39	32	420	
	89	41	36	38	39	30	30	37	33	35	48	40	33	439	
	90	40	:	:	:	:	:	:	:	:	:	:	:	:	

OCHSEN AUSSENHANDEL		BULLOCKS EXTERNAL TRADE												BOEUFs COMMERCE EXTERIEUR		
I	I	I	I	I	I	I	I	I	I	I	I	I	I	I	I	I
JAN	FEB	MAR	APR	MAY	JUN	JUL	AUG	SEP	OCT	NOV	DEC	TOTAL				
1000 STUECK													1000 HEAD	1000 TETES		
EINFUHR LEBENDER TIERE													IMPORT OF LIVE ANIMALS	IMPORTATION D'ANIMAUX VIVANTS		
EUR 12	88	-:	-:	-:	-:	-:	-:	-:	-0:	0:	0:	0:	87:			
BELG-LUXEMBOURG	88	0	0	0	0	0	0	0	0	0	0	0	1			
	89	0	0	0	0	0	0	0	0	0	0	0	2			
DANMARK	88	-	-	-	-	-	-	-	-	-	-	-	-			
	89	-	-	-	-	-	-	-	-	-	-	-	-			
	90	-	-	-	-	-	-	-	-	-	-	-	-			
BR DEUTSCHLAND	88	0	0	0	0	0	0	0	0	0	0	0	1			
	89	0	0	0	0	0	0	0	0	0	0	0	0			
ELLADA	88	-	-	-	-	-	-	-	-	-	-	-	-			
	89	-	-	-	-	-	-	-	-	-	-	-	-			
ESPAÑA	88	-	-	-	-	-	-	0	0	-	-	-	0			
	89	0	-	-	0	-	-	-	-	-	-	-	0			
FRANCE	88	0	0	0	0	1	1	1	0	1	1	0	7			
	89	0	0	1	1	1	0	0	1	0	2	1	7			
IRELAND	88	-	-	-	0	0	-	-	0	1	2	1	4			
	89	-	0	0	0	0	-	-	-	0	-	-	1			
	90	-	:	:	:	:	:	:	:	:	:	:	:			
ITALIA	88	-:	-:	-:	-:	-:	-:	-:	-:	-:	-:	-:	-:			
	89	-:	-:	-:	-:	-:	-:	-:	-:	-:	-:	-:	-:			
	90	-:	:	:	:	:	:	:	:	:	:	:	:			
NEDERLAND	88	0	0	0	-	-	-	-	-	-	-	-	0			
	89	-	-	-	-	-	-	-	-	-	-	-	-			
PORTUGAL	88	0	0	0	0	0	-	-	-	-	-:	-:	1:			
UNITED KINGDOM	88	2	4	10	7	6	5	8	8	5	8	7	74			
	89	2	4	6	5	3	2	2	2	4	8	10	51			
	90	5	:	:	:	:	:	:	:	:	:	:	:			
EUR 12	88	4:	5:	5:	4:	1:	1:	5:	10:	8:	14:	16:	5:	165:		
BELG-LUXEMBOURG	88	0	0	1	0	0	0	0	0	0	0	0	0	4		
	89	0	0	0	0	0	0	0	0	0	0	0	0	3		
DANMARK	88	-	-	-	-	-	-	-	-	-	-	-	-	-		
	89	-	-	-	-	-	-	-	-	-	-	-	-	-		
	90	-	-	-	-	-	-	-	-	-	-	-	-	-		
BR DEUTSCHLAND	88	-	-	-	-	-	-	0	-	-	0	-	-	0		
	89	-	-	0	0	-	-	-	-	-	-	-	-	0		
ELLADA	88	-	-	-	-	-	-	-	-	-	-	-	-	-		
	89	-	-	-	-	-	-	-	-	-	-	-	-	-		
ESPAÑA	88	-	-	-	0	0	0	-	-	-	0	-	-	0		
	89	-	-	-	0	-	-	-	-	-	-	-	0	0		
FRANCE	88	0	1	1	0	0	0	0	1	1	1	1	0	6		
	89	0	1	0	0	0	0	0	0	0	0	0	0	3		
IRELAND	88	3	6	11	10	7	7	12	19	12	18	20	5	130		
	89	1	11	12	23	10	4	4	7	6	9	22	7	114		
	90	8	:	:	:	:	:	:	:	:	:	:	:	:		
ITALIA	88	-:	-:	-:	-:	-:	-:	-:	-:	-:	-:	-:	-:	-:		
	89	-:	-:	-:	-:	-:	-:	-:	-:	-:	-:	-:	-:	-:		
	90	-:	:	:	:	:	:	:	:	:	:	:	:	:		
NEDERLAND	88	-	-	-	-	-	-	-	-	-	-	-	-	-		
	89	-	-	-	-	-	-	-	-	-	-	-	-	-		
PORTUGAL	88	-	-	-	-	-	-	-	-	-	-	-:	-:	-:		
UNITED KINGDOM	88	3	3	3	1	0	0	1	1	1	5	4	4	25		
	89	0	0	0	0	0	0	0	0	0	0	0	0	2		
	90	0	:	:	:	:	:	:	:	:	:	:	:	:		

OCHSEN
AUSSENHANDELBULLOCKS
EXTERNAL TRADEBOEUFs
COMMERCE EXTERIEUR

	I I I	I I I	I I I	I I I	I I I	I I I	I I I	I I I	I I I	I I I	I I I	I I I	I I I	I I I	I I I												
	JAN	FEB	MAR	APR	MAY	JUN	JUL	AUG	SEP	OCT	NOV	DEC	TOTAL														
	1000 TONNEN													1000 TONS	1000 TONNES												
	EINFUHR LEBENDER TIERE						IMPORT OF LIVE ANIMALS						IMPORTATION D'ANIMAUX VIVANTS														
EUR 12	88	-1:	-:	-:	0:	0:	-:	-:	-:	-:	0:	0:	0:	26:													
BELG-LUXEMBOURG	88	0	0	0	0	0	0	0	0	0	0	0	0	0													
	89	0	0	0	0	0	0	0	0	0	0	0	0	0													
DANMARK	88	-	-	-	-	-	-	-	-	-	-	-	-	-													
	89	-	-	-	-	-	-	-	-	-	-	-	-	-													
	90	-	-	-	-	-	-	-	-	-	-	-	-	-													
BR DEUTSCHLAND	88	0	0	0	0	0	0	0	0	0	0	0	0	0													
	89	0	0	0	0	0	0	0	0	0	0	0	0	0													
ELLADA	88	-	-	-	-	-	-	-	-	-	-	-	-	-													
	89	-	-	-	-	-	-	-	-	-	-	-	-	-													
ESPAÑA	88	-	-	-	-	-	-	0	0	-	-	-	0	0													
	89	0	-	-	0	-	-	-	-	-	-	-	-	0													
FRANCE	88	0	0	0	0	0	0	0	0	0	0	0	0	1													
	89	0	0	0	0	0	0	0	0	0	0	0	0	1													
IRELAND	88	-	-	-	-	-	-	-	0	1	0	0	0	1													
	89	-	-	-	0	0	-	-	-	-	-	-	-	0													
	90	-	-	-	-	-	-	-	-	-	-	-	-	0													
ITALIA	88	-:	-:	-:	-:	-:	-:	-:	-:	-:	-:	-:	-:	-:													
	89	-:	-:	-:	-:	-:	-:	-:	-:	-:	-:	-:	-:	-:													
	90	-:	-:	-:	-:	-:	-:	-:	-:	-:	-:	-:	-:	-:													
NEDERLAND	88	-	0	0	0	0	-	-	-	-	-	-	-	1													
	89	-	-	-	-	-	-	-	-	-	-	-	-	-													
PORTUGAL	88	0	0	0	-	0	-	-	-	-	-	-	-	0:													
UNITED KINGDOM	88	1	1	3	2	2	2	2	3	2	2	2	1	22													
	89	0	1	2	1	1	1	1	1	2	2	3	1	14													
	90	2	:	:	:	:	:	:	:	:	:	:	:	:													
EUR 12	88	-:	2:	2:	1:	1:	1:	2:	3:	2:	3:	3:	2:	48:													
BELG-LUXEMBOURG	88	0	0	0	0	0	0	0	0	0	0	0	0	1													
	89	0	0	0	0	0	0	0	0	0	0	0	0	1													
DANMARK	88	-	-	-	-	-	-	-	-	-	-	-	-	-													
	89	-	-	-	-	-	-	-	-	-	-	-	-	-													
	90	-	-	-	-	-	-	-	-	-	-	-	-	-													
BR DEUTSCHLAND	88	-	-	-	-	-	-	-	0	-	0	-	0	0													
	89	-	-	0	0	-	-	-	-	-	-	-	-	0													
ELLADA	88	-	-	-	-	-	-	-	-	-	-	-	-	-													
	89	-	-	-	-	-	-	-	-	-	-	-	-	-													
ESPAÑA	88	-	-	-	0	-	0	-	-	0	-	-	0	0													
	89	-	-	-	-	-	-	-	-	-	-	0	0	0													
FRANCE	88	0	0	0	0	0	0	0	0	0	0	0	0	1													
	89	0	0	0	0	0	0	0	0	0	0	0	0	1													
IRELAND	88	1	2	3	3	2	2	4	6	4	5	5	2	38													
	89	0	3	3	5	2	1	1	2	2	3	7	2	31													
	90	3	:	:	:	:	:	:	:	:	:	:	:	:													
ITALIA	88	-:	-:	-:	-:	-:	-:	-:	-:	-:	-:	-:	-:	-:													
	89	-:	-:	-:	-:	-:	-:	-:	-:	-:	-:	-:	-:	-:													
	90	-:	-:	-:	-:	-:	-:	-:	-:	-:	-:	-:	-:	-:													
NEDERLAND	88	0	-	-	-	-	-	-	-	-	-	-	-	0													
	89	-	-	-	-	-	-	-	-	-	-	-	-	-													
PORTUGAL	88	-:	-:	-:	-:	-:	-:	-:	-:	-:	-:	-:	-:	-:													
UNITED KINGDOM	88	1	1	1	0	0	0	0	0	-	1	1	1	7													
	89	-	0	0	0	0	0	-	-	-	0	-	-	1													
	90	-	:	:	:	:	:	:	:	:	:	:	:	:													

	BULLEN NETTOERZEUGUNG (SCHLACHTUNGEN)												BULLS NET PRODUCTION (SLAUGHTERINGS)												TAUREAUX PRODUCTION NETTE (ABATTAGES)																																																																																									
	I			I			I			I			I			I			I			I			I																																																																																									
	JAN	FEB	MAR	APR	MAY	JUN	JUL	AUG	SEP	OCT	NOV	DEC	TOTAL	JAN	FEB	MAR	APR	MAY	JUN	JUL	AUG	SEP	OCT	NOV	DEC	TOTAL																																																																																								
	1000 STUECK												1000 TETES												1000 HEAD																																																																																									
EUR 12	88	628	646	712	692	775	769	684	784	743	725	727	700	8584	89	626	601	735	645	706	709	676	:	:	:	:	:	:	88	537	555	617	604	673	667	583	669	642	625	627	600	7398	89	526	515	641	554	611	613	573	659	621	654	649	547	7163	%	-0,3	-6,9	3,2	-6,9	-8,8	-7,8	-1,1	:	:	:	:	:	:	:	%	-2,0	-7,2	3,8	-8,2	-9,2	-8,0	-1,7	-1,5	-3,3	4,5	3,6	-8,7	:	%+	-0,3	-3,7	-1,2	-2,7	-4,0	-4,7	-4,2	:	:	:	:	:	:	:	%+	-2,0	-4,6	-1,6	-3,3	-4,7	-5,3	-4,8	-4,3	-4,2	-3,3	-2,7	-3,2	:
EUR 10	88	537	555	617	604	673	667	583	669	642	625	627	600	7398	89	526	515	641	554	611	613	573	659	621	654	649	547	7163	%	-0,3	-6,9	3,2	-6,9	-8,8	-7,8	-1,1	:	:	:	:	:	:	:	%	-2,0	-7,2	3,8	-8,2	-9,2	-8,0	-1,7	-1,5	-3,3	4,5	3,6	-8,7	:	%+	-0,3	-3,7	-1,2	-2,7	-4,0	-4,7	-4,2	:	:	:	:	:	:	:	%+	-2,0	-4,6	-1,6	-3,3	-4,7	-5,3	-4,8	-4,3	-4,2	-3,3	-2,7	-3,2	:																												
BELGIE-BELGIQUE	88	18	18	20	18	20	20	18	22	20	21	21	19	237	89	20	17	20	18	20	18	16	20	19	21	21	20	229	%	7,9	-5,5	-3,2	0,1	-2,6	-8,4	-9,9	-6,1	-9,1	-1,2	-3,0	2,4	:	%	7,9	1,1	-0,4	-0,3	-0,8	-2,1	-3,1	-3,5	-4,2	-3,9	-3,8	-3,3	:	%+	7,9	1,1	-0,4	-0,3	-0,8	-2,1	-3,1	-3,5	-4,2	-3,9	-3,8	-3,3	:																																												
DANMARK	88	34	32	37	38	36	44	27	38	33	34	31	30	414	89	33	31	30	36	41	40	28	38	31	35	34	24	402	%	89	32	28	:	:	:	:	:	:	:	:	:	:	:	%	90	32	28	:	:	:	:	:	:	:	:	:	:	:	%+	90	-2,4	-9,3	:	:	:	:	:	:	:	:	:	:	:	%+	90	-2,4	-5,8	:	:	:	:	:	:	:	:	:	:	:																										
BR DEUTSCHLAND	88	168	170	205	196	234	243	204	245	226	218	223	196	2529	89	166	172	264	173	200	197	191	238	203	232	218	166	2422	%	89	166	172	264	173	200	197	191	238	203	232	218	166	2422	%	89	-1,2	1,2	28,7	-12,1	-14,5	-19,0	-6,0	-3,1	-9,8	6,8	-2,3	-15,4	:	%+	89	-1,2	0,0	10,9	4,8	0,2	-3,7	-4,0	-3,9	-4,6	-3,4	-3,3	-4,2	:																																									
ELLADA	88	19	18	18	17	19	20	20	21	20	18	19	21	230	89	18	17	17	17	18	19	19	21	18	19	18	20	221	%	89	-4,6	-3,5	-3,9	-1,0	-4,4	-2,8	-5,0	-4,0	-9,4	2,3	-5,4	-4,7	:	%	89	-4,6	-4,0	-4,0	-3,3	-3,5	-3,4	-3,6	-3,7	-4,3	-3,7	-3,9	-3,9	:	%+	89	-4,6	-4,0	-4,0	-3,3	-3,5	-3,4	-3,6	-3,7	-4,3	-3,7	-3,9	-3,9	:																																									
ESPAÑA	88	76	76	79	75	87	86	83	90	82	82	83	81	981	89	80	70	74	73	78	78	82	84	83	90	83	77	952	%	89	4,7	-8,7	-6,2	-2,4	-10,8	-10,0	-0,7	-7,5	1,2	9,2	0,0	-4,3	:	%	89	4,7	-2,0	-3,4	-3,2	-4,9	-5,8	-5,0	-5,4	-4,6	-3,3	-2,9	-3,1	:	%+	89	4,7	-2,0	-3,4	-3,2	-4,9	-5,8	-5,0	-5,4	-4,6	-3,3	-2,9	-3,1	:																																									
FRANCE	88	57	74	90	89	96	89	77	91	77	82	84	77	983	89	64	64	73	74	83	86	83	94	82	90	87	67	946	%	89	12,6	-14,0	-19,2	-16,6	-13,3	-3,8	6,9	3,6	6,5	10,5	3,0	-13,3	:	%	89	12,6	-2,4	-9,3	-11,4	-11,8	-10,4	-8,0	-6,4	-5,1	-3,5	-2,9	-3,7	:	%+	89	12,6	-2,4	-9,3	-11,4	-11,8	-10,4	-8,0	-6,4	-5,1	-3,5	-2,9	-3,7	:																																									
IRELAND	88	0	0	0	0	0	0	0	1	2	2	1	1	10	89	0	0	0	0	1	1	2	2	2	2	2	0	10	%	90	0	0	:	:	:	:	:	:	:	:	:	:	:	%	90	200,0	300,0	:	:	:	:	:	:	:	:	:	:	:	%+	90	200,0	250,0	:	:	:	:	:	:	:	:	:	:	:																																									
ITALIA	88	188	198	198	184	208	192	177	191	202	193	190	205	2328	89	173	168	187	174	187	193	174	187	202	189	211	197	2244	%	90	172	:	:	:	:	:	:	:	:	:	:	:	:	%	90	-0,4	:	:	:	:	:	:	:	:	:	:	:	:	%+	90	-0,4	:	:	:	:	:	:	:	:	:	:	:	:																																									
LUXEMBOURG	88	0	1	0	0	1	1	0	1	1	0	0	0	6	89	1	0	0	0	1	0	0	0	1	1	0	0	6	%	90	0	:	:	:	:	:	:	:	:	:	:	:	:	%	90	-13,8	:	:	:	:	:	:	:	:	:	:	:	:	%+	90	-13,8	:	:	:	:	:	:	:	:	:	:	:	:																																									
NEDERLAND	88	22	23	26	33	34	34	34	40	41	31	32	31	381	89	24	22	24	32	34	32	31	36	38	32	32	29	366	%	89	9,5	-2,7	-5,4	-3,7	-1,7	-7,3	-8,7	-9,2	-7,1	3,2	-0,6	-5,2	:	%	89	9,5	3,4	0,1	-1,1	-1,2	-2,4	-3,5	-4,4	-4,8	-4,0	-3,7	-3,8	:	%+	89	9,5	3,4	0,1	-1,1	-1,2	-2,4	-3,5	-4,4	-4,8	-4,0	-3,7	-3,8	:																																									
PORTUGAL	88	15	15	16	14	15	16	18	24	19	17	17	19	204	89	20	17	20	18	18	18	21	24	19	17	17	19	:	%	89	36,5	11,6	27,9	26,1	22,9	12,9	17,7	:	:	:	:	:	:	%	89	36,5	23,9	25,3	25,5	25,0	22,8	22,0	:	:	:	:	:	:	%+	89	36,5	23,9	25,3	25,5	25,0	22,8	22,0	:	:	:	:	:	:																																									
UNITED KINGDOM	88	29	21	23	28	24	22	25	20	21	26	23	19	281	89	27	23	25	29	27	27	29	25	25	32	26	23	317	%	90	32	25	28	:	:	:	:	:	:	:	:	:	:	%	90	16,2	9,6	11,2	:	:	:	:	:	:	:	:	:	:	%+	90	16,2	13,1	12,5	:	:	:	:	:	:	:	:	:	:																																									

	BULLS													TAUREAUX					
	NETTOERZEUGUNG (SCHLACHTUNGEN)													NET PRODUCTION (SLAUGHTERINGS)	PRODUCTION NETTE (ABATTAGES)				
	I I	I I	I I	I I	I I	I I	I I	I I	I I	I I	I I	I I	I I	I I	I I	I I	I I	I I	
	JAN	FEB	MAR	APR	MAY	JUN	JUL	AUG	SEP	OCT	NOV	DEC	TOTAL						
	1000 TONNEN													1000 TONNES	1000 TONS				
EUR 12	88	196	202	225	220	246	242	214	247	234	226	231	222	2704					
%	89	198	192	238	205	226	226	216	:	:	:	:	:	:					
%+	89	1,2	-5,1	5,7	-6,7	-8,4	-6,4	1,2	:	:	:	:	:	:					
	89	1,2	-2,0	0,8	-1,2	-2,8	-3,5	-2,8	:	:	:	:	:	:					
EUR 10	88	174	180	202	198	220	216	188	218	208	202	206	197	2409					
%	89	173	170	214	182	200	201	189	218	204	216	212	182	2360					
%+	89	-0,7	-5,5	5,8	-8,2	-8,7	-7,1	0,3	-0,2	-1,8	7,2	2,9	-7,6						
	89	-0,7	-3,2	0,1	-2,1	-3,6	-4,2	-3,6	-3,1	-3,0	-2,0	-1,5	-2,0						
BELGIE-BELGIQUE	88	8	8	9	8	9	9	7	9	9	9	9	8	99					
%	89	8	8	9	8	9	8	7	9	8	9	9	9	100					
%+	89	12,0	-0,8	0,2	3,5	0,6	-4,3	-2,1	-2,2	-6,7	0,8	-1,7	4,0						
	89	12,0	5,5	3,6	3,6	2,9	1,7	1,2	0,7	-0,2	-0,1	-0,2	0,1						
DANMARK	88	8	8	9	9	9	11	6	9	8	8	7	7	99					
%	89	8	8	7	9	10	10	7	9	8	9	8	6	98					
%+	90	8	8	:	:	:	:	:	:	:	:	:	:	:					
	90	-	-5,3	:	:	:	:	:	:	:	:	:	:	:					
	90	-	-2,5	:	:	:	:	:	:	:	:	:	:	:					
BR DEUTSCHLAND	88	58	59	72	68	82	84	70	84	78	75	77	69	876					
%	89	58	61	94	61	71	69	68	84	73	83	78	60	859					
%+	89	-0,2	2,7	30,6	-11,1	-13,4	-17,1	-3,9	-0,5	-6,8	11,0	0,9	-12,9						
	89	-0,2	1,3	12,4	6,2	1,5	-2,2	-2,4	-2,1	-2,7	-1,3	-1,1	-2,0						
ELLADA	88	5	4	4	4	5	5	5	5	5	4	5	5	56					
%	89	5	4	4	4	5	5	5	5	4	5	5	5	55					
%+	89	-1,2	-1,5	-1,8	1,4	-2,6	-0,1	-2,5	-1,8	-6,4	6,6	-0,2	0,7						
	89	-1,2	-1,3	-1,5	-0,8	-1,2	-1,0	-1,2	-1,3	-1,9	-1,1	-1,0	-0,8						
ESPANA	88	18	18	19	18	22	21	20	22	20	20	20	20	239					
%	89	20	17	19	19	20	21	22	23	23	24	23	21	252					
%+	89	11,5	-4,1	-0,4	3,1	-5,8	-2,7	6,8	2,9	11,8	20,8	14,2	5,6						
	89	11,5	3,7	2,3	2,5	0,6	0,0	1,0	1,3	2,5	4,3	5,3	5,3						
FRANCE	88	22	28	34	33	35	34	29	34	29	31	32	29	369					
%	89	24	24	28	28	31	32	31	35	31	34	33	26	358					
%+	89	13,6	-14,0	-19,2	-15,7	-11,6	-5,0	7,7	3,5	6,6	11,9	4,2	-10,2						
	89	13,6	-2,0	-9,0	-10,9	-11,1	-10,0	-7,6	-6,1	-4,8	-3,1	-2,4	-3,0						
IRELAND	88	0	0	0	0	0	0	0	0	1	1	1	0	4					
%	89	0	0	0	0	0	0	0	0	1	1	1	0	4					
%+	90	0	:	:	:	:	:	:	:	:	:	:	:	:					
	90	-	:	:	:	:	:	:	:	:	:	:	:	:					
	90	-	:	:	:	:	:	:	:	:	:	:	:	:					
ITALIA	88	58	59	59	57	63	58	53	57	60	57	58	63	701					
%	89	53	51	57	53	56	59	53	56	60	56	60	60	675					
%+	90	52	:	:	:	:	:	:	:	:	:	:	:	:					
	90	-1,3	:	:	:	:	:	:	:	:	:	:	:	:					
	90	-1,3	:	:	:	:	:	:	:	:	:	:	:	:					
LUXEMBOURG	88	0	0	0	0	0	0	0	0	0	0	0	0	2					
%	89	0	0	0	0	0	0	0	0	0	0	0	0	2					
%+	90	0	:	:	:	:	:	:	:	:	:	:	:	:					
	90	-12,4	:	:	:	:	:	:	:	:	:	:	:	:					
	90	-12,4	:	:	:	:	:	:	:	:	:	:	:	:					
NEDERLAND	88	7	8	9	11	11	11	11	13	14	10	11	10	125					
%	89	8	7	8	10	11	10	10	12	13	11	11	10	120					
%+	89	9,4	-2,9	-5,4	-3,6	-1,8	-7,1	-8,5	-9,2	-7,0	3,1	-0,8	-5,4						
	89	9,4	3,2	-	-1,1	-1,3	-2,4	-3,4	-4,4	-4,7	-4,0	-3,7	-3,8						
PORTUGAL	88	4	4	4	4	5	4	5	7	5	5	5	5	57					
%	89	5	4	6	5	5	5	6	:	:	:	:	:	:					
%+	89	36,2	11,2	28,3	23,5	-3,3	8,8	15,0	:	:	:	:	:	:					
	89	36,2	23,7	25,3	24,9	18,2	16,6	16,3	:	:	:	:	:	:					
WHITED KINGDOM	88	8	6	6	8	7	6	7	6	6	7	6	5	77					
%	89	8	7	7	8	8	8	8	6	7	9	7	7	89					
%+	90	9	7	8	:	:	:	:	:	:	:	:	:	:					
	90	16,9	9,2	11,3	:	:	:	:	:	:	:	:	:	:					
	90	16,9	13,4	12,7	:	:	:	:	:	:	:	:	:	:					

	BULLS													TAUREAUX		
	BULLEN BRUTTOEIGENERZEUGUNG						GROSS INDIGENOUS PRODUCTION						PRODUCTION INDIGENE BRUTE			
	I I I	I I I	I I I	I I I	I I I	I I I	I I I	I I I	I I I	I I I	I I I	I I I	I I I	I I I	I I I	I I I
	JAN	FEB	MAR	APR	MAY	JUN	JUL	AUG	SEP	OCT	NOV	DEC	TOTAL			
	1000 STUECK						1000 TETES						1000 HEAD			
EUR 12																
BELGIE-BELGIQUE	88	671:	693:	756:	727:	800:	791:	695:	807:	826:	824:	818:	770:	9178:		
	88															
	89	19	20	22	20	22	21	19	23	22	23	24	22	256		
DANMARK	88	21	20	22	20	22	20	18	22	21	23	23	21	254		
	88															
	89	34	32	37	38	36	44	27	38	33	34	31	30	414		
	89	33	31	29	36	41	40	28	38	31	35	34	24	402		
	90	32	28	:	:	:	:	:	:	:	:	:	:	:		
BR DEUTSCHLAND	88	162	162	197	189	229	239	198	240	218	209	218	192	2453		
	88															
	89	159	169	262	168	196	193	186	233	197	226	214	162	2364		
ELLADA	88	19	17	15	14	18	14	15	18	17	15	15	17	194		
	88															
	89	14	12	10	16	13	13	:	:	:	:	:	:	:		
ESPANA	88	76	76	78	75	87	86	82	90	81	80	83	80	973		
	88															
	89	79	69	73	73	78	77	82	83	84	90	84	77	948		
FRANCE	88	107	130	145	134	128	123	101	125	174	195	185	156	1704		
	88															
	89	126	123	135	120	120	125	113	148	161	172	169	134	1645		
IRELAND	88	0	0	1	0	0	0	1	1	2	2	1	1	11		
	88															
	89	0	0	0	0	0	1	1	2	2	2	2	0	10		
	90	0	:	:	:	:	:	:	:	:	:	:	:	:		
ITALIA	88	188:	198:	198:	184:	208:	192:	177:	191:	202:	193:	190:	205:	2328:		
	88															
	89	173:	168:	187:	174:	187:	193:	174:	187:	202:	189:	211:	197:	2244:		
	90	172:	:	:	:	:	:	:	:	:	:	:	:	:		
NEDERLAND	88	20	21	24	31	32	32	32	36	38	28	29	28	351		
	88															
	89	22	19	21	29	31	29	28	33	34	28	28	26	329		
PORTUGAL	88	14	15	16	14	15	16	18	24	19	17	17:	19:	204:		
	88															
	89	29	21	23	28	24	23	26	21	21	26	23	19	285		
	89	27	23	25	29	27	27	29	23	25	32	26	23	317		
	90	31	:	:	:	:	:	:	:	:	:	:	:	:		

16.05.90

TAB - 016

	BULLS GROSS INDIGENOUS PRODUCTION												TAUREAUX INDIGENE BRUTE	
	BULLEN BRUTTDEIGENERZEUGUNG												TOTAL	
	JAN	FEB	MAR	APR	MAY	JUN	JUL	AUG	SEP	OCT	NOV	DEC	TOTAL	
	1000 TONNES												1000 TONS	
EUR 12	88	203:	210:	234:	227:	251:	246:	216:	251:	249:	244:	247:	235:	2813:
BELGIE-BELGIQUE	88	8	8	9	8	9	9	7	9	9	9	10	9	104
	89	9	8	9	9	9	9	7	9	9	9	9	9	106
DANMARK	88	8	8	9	9	9	11	6	9	8	8	7	7	99
	89	8	8	7	9	10	10	7	9	8	9	8	6	98
	90	8	7	:	:	:	:	:	:	:	:	:	:	:
BR DEUTSCHLAND	88	57	57	70	66	80	83	69	83	76	73	76	68	859
	89	57	60	94	60	70	68	66	83	71	82	77	59	848
ELLADA	88	5	4	4	4	4	4	4	4	4	4	4	4	49
	89	4	3	3	4	3	3	:	:	:	:	:	:	:
ESPANA	88	18	18	19	18	22	21	20	22	20	20	20	20	238
	89	20	17	19	19	20	21	22	23	23	24	23	21	252
FRANCE	88	30	39	45	43	42	41	34	41	47	50	50	43	506
	89	36	36	40	38	39	41	38	46	45	49	47	38	492
IRELAND	88	0	0	0	0	0	0	0	0	1	1	1	0	4
	89	-	0	0	0	0	0	0	1	1	1	1	0	4
	90	0	:	:	:	:	:	:	:	:	:	:	:	:
ITALIA	88	58:	59:	59:	57:	63:	58:	53:	57:	60:	57:	58:	63:	701:
	89	53:	51:	57:	53:	56:	59:	53:	56:	60:	56:	60:	60:	675:
	90	52:	:	:	:	:	:	:	:	:	:	:	:	:
NEDERLAND	88	7	7	8	10	10	10	10	12	13	9	10	9	116
	89	7	6	7	10	10	9	9	11	11	9	9	9	108
PORTUGAL	88	4	4	4	4	5	4	5	7	5	5	5:	5:	56:
UNITED KINGDOM	88	8	6	6	8	7	6	7	6	6	8	6	5	78
	89	8	7	7	8	8	8	8	6	7	9	7	7	89
	90	9	:	:	:	:	:	:	:	:	:	:	:	:

	BULLS EXTERNAL TRADE												TAUREAUX COMMERCE EXTERIEUR		
	I I I	I I I	I I I	I I I	I I I	I I I	I I I	I I I	I I I	I I I	I I I	I I I	I I I	I I I	
	JAN	FEB	MAR	APR	MAY	JUN	JUL	AUG	SEP	OCT	NOV	DEC	TOTAL		
	1000 STUECK												1000 HEAD	1000 TETES	
	EINFUHR LEBENDER TIERE					IMPORT OF LIVE ANIMALS					IMPORTATION D'ANIMAUX VIVANTS				
EUR 12	88	5:	6:	7:	8:	5:	10:	10:	9:	8:	9:	8:	8:	197:	
BELG-LUXEMBOURG	88	0	0	0	0	0	0	0	0	0	0	0	0	2	
	89	0	0	0	0	0	0	0	0	0	0	0	0	2	
DANMARK	88	-	0	-	-	-	0	-	-	-	0	-	-	0	
	89	-	-	0	-	-	-	-	0	-	-	-	-	0	
	90	-	-	:	:	:	:	:	:	:	:	:	:	:	
BR DEUTSCHLAND	88	8	10	10	9	8	7	8	9	11	12	10	9	111	
	89	12	8	9	11	10	8	8	10	12	11	11	9	119	
ELLADA	88	0	1	2	3	0	6	5	4	3	3	4	4	36	
	89	5	5	7	1	5	6	:	:	:	:	:	:	:	
ESPAÑA	88	0	0	0	0	0	1	1	1	2	2	0	1	9	
	89	1	1	1	1	0	1	0	1	0	1	0	0	6	
FRANCE	88	0	0	0	0	0	1	1	1	1	1	1	0	6	
	89	0	1	1	1	1	1	1	2	1	2	1	0	10	
IRELAND	88	-	-	-	-	-	-	-	-	-	0	0	-	0	
	89	-	-	-	-	-	-	-	-	-	-	-	-	-	
	90	-	:	:	:	:	:	:	:	:	:	:	:	:	
ITALIA	88	-:	-:	-:	-:	-:	-:	-:	-:	-:	-:	-:	-:	-:	
	89	-:	-:	-:	-:	-:	-:	-:	-:	-:	-:	-:	-:	-:	
	90	-:	:	:	:	:	:	:	:	:	:	:	:	:	
NEDERLAND	88	2	2	2	2	3	3	3	4	3	3	3	3	32	
	89	3	3	4	2	3	3	3	4	4	4	4	3	40	
PORTUGAL	88	0	0	0	0	-	-	-	-	-	-	-:	-:	0:	
UNITED KINGDOM	88	-	-	-	-	-	-	-	-	-	-	-	-	-	
	89	-	-	-	0	-	-	-	-	-	-	-	-	0	
	90	0	:	:	:	:	:	:	:	:	:	:	:	:	
	AUSFUHR LEBENDER TIERE					EXPORT OF LIVE ANIMALS					EXPORTATION D'ANIMAUX VIVANTS				
EUR 12	88	48:	53:	51:	42:	31:	32:	22:	32:	91:	108:	100:	78:	792:	
BELG-LUXEMBOURG	88	1	2	2	2	2	1	1	1	2	2	3	2	21	
	89	2	2	2	2	2	2	2	2	2	3	3	2	27	
DANMARK	88	-	-	-	-	-	-	-	-	-	0	-	-	0	
	89	-	-	-	0	-	-	-	-	-	-	-	-	0	
	90	-	-	:	:	:	:	:	:	:	:	:	:	:	
BR DEUTSCHLAND	88	2	2	2	1	2	3	2	4	2	4	5	5	35	
	89	5	5	7	6	5	4	3	5	5	5	6	4	61	
ELLADA	88	-	-	-	-	-	-	-	-	-	-	-	-	-	
	89	-	-	-	-	-	-	-	-	-	-	-	-	-	
ESPAÑA	88	0	0	0	0	0	0	0	0	0	0	0	0	1	
	89	0	0	0	0	0	0	0	0	1	0	1	0	3	
FRANCE	88	50	56	55	45	33	34	24	35	98	115	102	79	727	
	89	62	60	63	46	38	40	31	56	79	83	84	67	709	
IRELAND	88	0	0	0	0	-	-	0	0	-	0	0	-	1	
	89	-	-	-	-	-	-	0	-	-	-	-	-	0	
	90	-	:	:	:	:	:	:	:	:	:	:	:	:	
ITALIA	88	-:	-:	-:	-:	-:	-:	-:	-:	-:	-:	-:	-:	-:	
	89	-:	-:	-:	-:	-:	-:	-:	-:	-:	-:	-:	-:	-:	
	90	-:	:	:	:	:	:	:	:	:	:	:	:	:	
NEDERLAND	88	0	0	0	0	-	0	0	0	0	1	0	-	2	
	89	0	0	0	0	0	0	0	0	0	0	0	0	2	
PORTUGAL	88	-	-	-	-	-	-	-	-	-	-	-:	-:	-:	
UNITED KINGDOM	88	0	0	0	0	0	0	1	1	1	0	0	0	4	
	89	-	-	0	0	0	-	-	-	-	-	-	-	0	
	90	-	:	:	:	:	:	:	:	:	:	:	:	:	

16.05.90

IAB - 018

BULLEN
AUSSENHANDELBULLS
EXTERNAL TRADETAUREAUX
COMMERCE EXTERIEUR

	1000 TONNES												TOTAL
	JAN	FEB	MAR	APR	MAY	JUN	JUL	AUG	SEP	OCT	NOV	DEC	
EUR 12	EINFUHR LEBENDER TIERE												49:
BELG-LUXEMBOURG	2:	2:	2:	2:	2:	2:	3:	2:	2:	2:	2:	2:	49:
DANMARK	0	0	0	0	0	0	0	0	0	0	0	0	1
BR DEUTSCHLAND	2	3	3	2	2	2	2	2	3	3	2	2	28
ELLADA	0	0	1	1	0	1	1	1	1	1	1	1	7
ESPANA	0	0	0	0	0	0	0	0	0	0	0	0	2
FRANCE	0	0	0	0	0	0	0	0	0	0	0	0	1
IRELAND	0	0	0	0	0	0	0	0	0	0	0	0	3
ITALIA	-:	-:	-:	-:	-:	-:	-:	-:	-:	-:	-:	-:	-:
NEDERLAND	1	1	0	1	1	1	1	1	1	1	1	1	9
PORTUGAL	1	1	1	1	1	1	1	1	1	1	1	1	12
UNITED KINGDOM	-	-	-	0	-	-	-	-	-	-	-:	-:	0:
EUR 12	AUSFUHR LEBENDER TIERE												157:
BELG-LUXEMBOURG	8:	10:	10:	9:	7:	7:	5:	7:	17:	19:	18:	15:	157:
DANMARK	0	1	0	0	0	0	0	0	0	1	1	1	5
BR DEUTSCHLAND	1	1	1	0	1	1	1	1	1	1	1	2	11
ELLADA	1	2	2	2	2	1	1	2	2	1	2	1	20
ESPANA	0	0	0	0	0	0	0	0	0	0	0	0	0
FRANCE	0	0	0	0	0	0	0	0	0	0	0	0	1
IRELAND	9	11	11	9	7	7	5	8	18	20	18	15	138
ITALIA	12	12	13	10	8	9	7	12	14	15	15	12	137
NEDERLAND	-	-	0	0	-	-	0	-	-	-	-	-	0
PORTUGAL	-	-	-	-	-	-	-	-	-	-	-	-	-
UNITED KINGDOM	-	-	-	-	-	-	0	0	0	1	-	-	1

	KUEHE NETTOERZEUGUNG (SCHLACHTUNGEN)														COWS NET PRODUCTION (SLAUGHTERINGS)												VACHES PRODUCTION NETTE (ABATTAGES)																																																									
	I				I				I				I				I				I				I				I																																																							
	JAN	FEB	MAR	APR	MAY	JUN	JUL	AUG	SEP	OCT	NOV	DEC	TOTAL	JAN	FEB	MAR	APR	MAY	JUN	JUL	AUG	SEP	OCT	NOV	DEC	TOTAL	JAN	FEB	MAR	APR	MAY	JUN	JUL	AUG	SEP	OCT	NOV	DEC	TOTAL																																													
1000 STUECK												1000 TETES												1000 HEAD																																																												
EUR 12	88	640	575	622	539	526	534	485	560	569	592	638	573	6852	89	622	538	563	541	526	521	489	:	:	:	:	:	:	88	602	541	588	505	494	499	450	519	531	556	600	536	6422	89	586	504	531	507	491	484	455	506	518	570	574	488	6214	%	89	-2,8	-6,4	-9,5	0,4	-0,0	-2,3	0,8	:	:	:	:	:	%	89	-2,8	-4,5	-6,2	-4,7	-3,9	-3,6	-3,1	:	:	:	:	:
EUR 10	88	602	541	588	505	494	499	450	519	531	556	600	536	6422	89	586	504	531	507	491	484	455	506	518	570	574	488	6214	%	89	-2,8	-6,9	-9,7	0,4	-0,6	-3,0	1,1	-2,6	-2,4	2,6	-4,4	-9,0	%	89	-2,8	-4,7	-6,4	-4,9	-4,1	-3,9	-3,3	-3,2	-3,1	-2,5	-2,7	-3,2																												
BELGIE-BELGIQUE	88	24	24	26	23	25	22	18	23	21	23	24	21	273	89	23	20	23	22	22	20	17	23	22	22	23	20	256	%	89	-5,1	-15,5	-10,4	-5,2	-13,4	-7,4	-8,0	0,6	3,1	-3,9	-3,4	-5,6	%	89	-5,1	-10,3	-10,3	-9,1	-10,0	-9,6	-9,4	-8,2	-7,0	-6,7	-6,4	-6,3																												
DANMARK	88	37	34	34	24	25	25	16	30	32	35	40	27	358	89	34	25	24	23	23	22	17	29	31	37	38	23	326	%	89	-7,3	-12,9	-11,8	-4,2	-8,0	-11,6	-12,5	-10,0	-11,9	-12,9	-12,5	-15,2	%	89	-2,1	2,4	:	:	:	:	:	:	:	:	:	:																												
BR DEUTSCHLAND	88	128	112	135	111	114	103	93	123	119	126	148	127	1441	89	127	118	124	122	118	105	98	126	121	134	138	110	1442	%	89	-0,7	5,0	-8,5	9,6	3,1	1,8	5,1	2,9	1,8	6,8	-6,8	-13,5	%	89	-0,7	2,0	-1,8	0,8	1,2	1,3	1,8	1,9	1,9	2,4	1,4	0,1																												
ELLADA	88	4	3	3	3	3	3	4	4	4	4	4	4	43	89	3	3	3	3	3	3	3	3	3	3	3	3	38	%	89	-7,4	-11,0	-13,7	-11,0	-7,9	-9,5	-14,3	-8,8	-10,9	-11,3	-12,1	-13,0	%	89	-7,4	-9,1	-10,6	-10,7	-10,2	-10,1	-10,8	-10,5	-10,5	-10,6	-10,8	-11,0																												
ESPANA	88	30	27	27	28	26	26	29	31	30	29	30	29	341	89	26	25	23	26	26	26	25	24	25	27	27	25	305	%	89	-14,8	-6,9	-13,5	-7,4	-1,6	0,3	-12,4	-22,6	-16,0	-6,2	-8,5	-14,0	%	89	-14,8	-11,1	-11,9	-10,8	-9,0	-7,5	-8,3	-10,2	-10,9	-10,4	-10,3	-10,6																												
FRANCE	88	208	198	205	167	167	167	146	172	171	167	180	180	2128	89	188	163	179	156	155	158	146	162	153	169	171	157	1959	%	89	-9,2	-17,7	-12,5	-6,5	-7,1	-5,5	0,2	-5,7	-10,4	1,0	-5,0	-12,5	%	89	-9,2	-13,4	-13,1	-11,7	-10,9	-10,1	-8,9	-8,5	-8,7	-7,8	-7,5	-7,9																												
IRELAND	88	18	19	22	15	17	25	23	26	22	19	22	13	240	89	15	15	18	19	19	24	29	27	23	17	19	18	241	%	89	-16,7	-10,5	-18,2	20,0	11,8	40,0	26,1	-19,2	-22,2	-17,6	-27,7	-42,9	%	89	44,6	34,7	:	:	:	:	:	:	:	:	:	:																												
ITALIA	88	53	43	50	56	51	60	50	40	55	47	54	56	614	89	58	53	53	53	55	57	46	39	59	53	54	57	637	%	89	11,3	21,1	6,0	-5,0	8,0	-16,7	-22,0	-47,5	-15,6	-12,6	-4,5	-11,3	%	89	-6,6	:	:	:	:	:	:	:	:	:	:	:																												
LUXEMBOURG	88	1	1	1	1	1	1	1	1	1	1	1	1	8	89	1	1	1	1	1	1	1	1	1	1	1	0	7	%	89	0,0	0,0	0,0	0,0	0,0	0,0	0,0	0,0	0,0	0,0	0,0	-14,3	%	89	-11,1	:	:	:	:	:	:	:	:	:	:	:																												
NEDERLAND	88	57	58	66	51	53	53	44	51	52	56	58	56	656	89	62	56	63	49	53	50	40	47	49	58	58	53	636	%	89	9,3	-2,9	-5,4	-3,5	-1,7	-7,1	-8,7	-9,1	-6,9	3,2	-0,7	-5,4	%	89	9,3	3,1	-	-0,8	-0,9	-1,9	-2,7	-3,5	-3,8	-3,1	-2,9	-3,1																												
PORTUGAL	88	8	7	7	6	6	8	7	9	8	7	8	8	89	89	10	9	9	8	9	10	:	:	:	:	:	:	:	%	89	37,6	30,5	27,0	38,3	47,3	30,5	36,3	:	:	:	:	:	%	89	37,6	34,3	31,9	33,3	36,0	34,9	35,1	:	:	:	:	:																												
UNITED KINGDOM	88	74	49	46	53	38	41	55	50	55	79	69	52	661	89	76	51	43	60	43	45	57	49	58	77	68	47	672	%	89	2,7	-4,9	-13,0	13,0	-10,5	10,0	4,0	-16,0	-10,0	-11,4	-11,4	-28,9	%	89	67	50	48	:	:	:	:	:	:	:	:	:																												
	%	89	-11,3	-2,2	11,2	:	:	:	:	:	:	:	:	:	%	89	-11,3	-7,6	-2,8	:	:	:	:	:	:	:	:	:	:																																																							

	COWS												VACHES	
	NET PRODUCTION (SLAUGHTERING)												PRODUCTION NETTE (ABATTAGES)	
	1000 TONNES												1000 TONS	
	JAN	FEB	MAR	APR	MAY	JUN	JUL	AUG	SEP	OCT	NOV	DEC	TOTAL	
EUR 12	88 185	167	182	156	152	153	138	160	161	167	182	165	1968	
	89 180	158	164	157	153	150	140	:	:	:	:	:	:	
%	89 -2,3	-5,4	-9,6	0,8	0,3	-1,4	1,2	:	:	:	:	:	:	
%+	89 -2,3	-3,8	-5,8	-4,3	-3,5	-3,1	-2,6	:	:	:	:	:	:	
EUR 10	88 175	159	173	147	144	144	129	150	151	158	172	156	1857	
	89 171	150	156	148	144	141	131	146	148	162	165	142	1803	
%	89 -2,1	-5,6	-9,8	0,8	-0,1	-1,9	1,6	-2,7	-2,3	2,5	-4,3	-8,6		
%+	89 -2,1	-3,8	-5,8	-4,3	-3,6	-3,3	-2,7	-2,7	-2,7	-2,1	-2,4	-2,9		
BELGIE-BELGIQUE	88 9	9	10	9	10	8	7	9	8	9	9	8	105	
	89 9	7	9	9	9	8	7	9	8	9	9	8	101	
%	89 -2,6	-13,2	-8,6	-4,3	-12,4	-3,2	-6,0	2,0	4,6	-2,7	-1,9	-3,0		
%+	89 -2,6	-7,9	-8,2	-7,2	-8,3	-7,5	-7,3	-6,2	-5,0	-4,8	-4,5	-4,4		
DANMARK	88 10	9	9	7	7	7	7	8	9	9	11	7	97	
	89 9	7	7	6	7	6	5	8	8	10	10	6	89	
%	90 -1,1	4,2	:	:	:	:	:	:	:	:	:	:		
%+	90 -1,1	1,2	:	:	:	:	:	:	:	:	:	:		
BR DEUTSCHLAND	88 36	32	39	32	32	29	26	34	33	35	42	37	406	
	89 37	34	36	36	34	30	28	36	35	38	40	32	416	
%	89 1,9	8,6	-6,2	12,8	6,1	4,6	7,4	4,9	3,9	9,0	-5,0	-11,9		
%+	89 1,9	5,0	0,9	3,7	4,1	4,2	4,6	4,6	4,5	5,0	3,9	2,5		
ELLADA	88 1	1	1	1	1	1	1	1	1	1	1	1	9	
	89 1	1	1	1	1	1	1	1	1	1	1	1	8	
%	89 -4,6	-9,0	-11,3	-8,8	-4,8	-7,3	-12,1	-5,8	-8,8	-9,3	-11,4	-11,8		
%+	89 -4,6	-6,8	-8,3	-8,4	-7,7	-7,6	-8,3	-8,0	-8,1	-8,2	-8,5	-8,8		
ESPANA	88 8	7	7	7	7	7	7	8	8	7	8	8	89	
	89 7	7	6	7	7	7	7	6	7	7	7	6	80	
%	89 -15,0	-8,0	-14,0	-7,4	-1,0	0,1	-11,6	-21,8	-14,8	-3,5	-7,2	-13,7		
%+	89 -15,0	-11,8	-12,5	-11,2	-9,3	-7,8	-8,4	-10,2	-10,7	-10,0	-9,7	-10,1		
FRANCE	88 63	61	64	52	51	51	45	52	51	50	55	55	650	
	89 58	51	55	48	48	49	45	49	46	51	52	49	600	
%	89 -7,8	-17,1	-13,7	-6,8	-6,4	-4,4	0,6	-5,3	-10,0	0,2	-5,3	-11,5		
%+	89 -7,8	-12,4	-12,8	-11,5	-10,6	-9,7	-8,5	-8,1	-8,3	-7,5	-7,3	-7,7		
IRELAND	88 5	5	6	4	5	7	7	7	6	5	6	4	67	
	89 4	4	5	5	5	6	8	7	6	5	5	4	62	
%	90 51,4	35,9	:	:	:	:	:	:	:	:	:	:		
%+	90 51,4	43,4	:	:	:	:	:	:	:	:	:	:		
ITALIA	88 13	11	12	13	12	14	12	9	13	11	13	14	149	
	89 14	14	13	13	13	14	11	9	14	13	13	14	156	
%	90 14	:	:	:	:	:	:	:	:	:	:	:		
%+	90 -4,8	:	:	:	:	:	:	:	:	:	:	:		
LUXEMBOURG	88 0	0	0	0	0	0	0	0	0	0	0	0	2	
	89 0	0	0	0	0	0	0	0	0	0	0	0	2	
%	90 -9,0	:	:	:	:	:	:	:	:	:	:	:		
%+	90 -9,0	:	:	:	:	:	:	:	:	:	:	:		
NEDERLAND	88 17	17	20	15	15	15	12	15	15	16	17	16	190	
	89 18	17	19	14	15	14	11	13	14	17	17	15	184	
%	89 9,4	-3,0	-5,4	-3,6	-1,8	-7,2	-8,5	-9,2	-7,0	3,1	-0,8	-5,4		
%+	89 9,4	3,1	-0,0	-0,8	-1,0	-1,9	-2,6	-3,4	-3,8	-3,1	-2,9	-3,1		
PORTUGAL	88 2	2	2	1	2	2	2	2	2	2	2	2	21	
	89 2	2	2	2	2	3	2	2	2	2	2	2	:	
%	89 35,3	26,2	21,2	42,0	47,3	29,2	35,6	:	:	:	:	:		
%+	89 35,3	31,0	27,7	30,8	33,9	33,0	33,3	:	:	:	:	:		
UNITED KINGDOM	88 20	13	13	15	11	11	16	14	15	21	19	14	181	
	89 21	14	12	17	12	13	16	13	15	21	18	13	184	
%	90 18	14	13	:	:	:	:	:	:	:	:	:		
%+	90 -11,5	-2,1	12,7	:	:	:	:	:	:	:	:	:		
%+	90 -11,5	-7,8	-2,6	:	:	:	:	:	:	:	:	:		

	COWS												VACHES			
	GROSS INDIGENOUS PRODUCTION												PRODUCTION INDIGENE BRUTE			
	KUEHE BRUTTOEIGENERZEUGUNG															
	I I I	I I I	I I I	I I I	I I I	I I I	I I I	I I I	I I I	I I I	I I I	I I I	I I I	I I I	I I I	
	JAN	FEB	MAR	APR	MAY	JUN	JUL	AUG	SEP	OCT	NOV	DEC	TOTAL			
	1000 STUECK												1000 TETES		1000 HEAD	
EUR 12	88	640:	575:	623:	538:	526:	534:	488:	560:	567:	592:	640:	575:	6858:		
BELGIE-BELGIQUE	88	26	27	28	25	27	24	21	26	25	27	28	26	309		
	89	27	24	26	25	24	22	19	26	25	26	28	24	297		
DANMARK	88	37	34	34	24	25	25	16	30	32	35	40	27	358		
	89	34	25	24	23	23	22	17	29	31	37	38	23	326		
	90	33	26	:	:	:	:	:	:	:	:	:	:	:		
BR DEUTSCHLAND	88	129	113	136	112	117	105	95	125	120	127	150	130	1459		
	89	129	121	126	124	120	108	101	130	124	136	141	113	1473		
ELLADA	88	4	3	3	3	3	3	4	4	4	4	4	4	43		
	89	3	3	3	3	3	3	:	:	:	:	:	:	:		
ESPAÑA	88	31	27	27	28	26	27	29	31	30	29	30	29	343		
	89	26	25	23	26	26	27	25	24	25	27	27	25	305		
FRANCE	88	206	196	204	166	165	166	144	170	167	163	177	176	2100		
	89	185	160	176	154	152	156	145	160	150	166	167	155	1927		
IRELAND	88	18	19	22	15	16	24	23	26	21	19	21	13	238		
	89	14	14	18	18	19	24	29	27	23	17	21	19	244		
	90	22	:	:	:	:	:	:	:	:	:	:	:	:		
ITALIA	88	53:	43:	50:	56:	51:	60:	50:	40:	55:	47:	54:	56:	614:		
	89	58:	53:	53:	53:	55:	57:	46:	39:	59:	53:	54:	57:	637:		
	90	54:	:	:	:	:	:	:	:	:	:	:	:	:		
NEDERLAND	88	53	55	63	49	51	51	42	48	49	53	57	52	625		
	89	61	54	60	45	49	47	37	42	45	54	54	49	596		
PORTUGAL	88	7:	6:	7:	6:	6:	8:	7:	9:	8:	7:	8:	8:	87:		
UNITED KINGDOM	88	74	49	46	54	39	41	57	51	56	81	71	54	674		
	89	76	51	43	59	42	45	57	49	57	77	67	46	670		
	90	66	:	:	:	:	:	:	:	:	:	:	:	:		

16.05.90

TAB - 022

	COWS												TOTAL	VACHES INDIGENE BRUTE
	GROSS INDIGENOUS PRODUCTION													
KUEHE BRUTTOEIGENERZEUGUNG	JAN	FEB	MAR	APR	MAY	JUN	JUL	AUG	SEP	OCT	NOV	DEC		
	I	I	I	I	I	I	I	I	I	I	I	I	I	I
1000 TONNEN	1000 TONNES												1000 TONS	
EUR 12	88	184:	167:	182:	155:	152:	153:	139:	160:	160:	167:	182:	165:	1968:
BELGIE-BELGIQUE	88	10	10	11	10	10	9	8	10	9	10	11	10	118
	89	10	9	10	10	10	9	8	10	10	10	11	9	116
DANMARK	88	10	9	9	7	7	7	4	8	9	9	11	7	97
	89	9	7	7	6	7	6	5	8	8	10	10	6	89
	90	9	7	:	:	:	:	:	:	:	:	:	:	:
BR DEUTSCHLAND	88	36	32	39	32	33	30	27	35	34	35	42	37	412
	89	37	35	37	36	35	31	29	37	35	39	41	33	425
ELLADA	88	1	1	1	1	1	1	1	1	1	1	1	1	9
	89	1	1	1	1	1	1	:	:	:	:	:	:	:
ESPANA	88	8	7	7	7	7	7	8	8	8	7	8	8	90
	89	7	7	6	7	7	7	7	6	7	7	7	6	81
FRANCE	88	63	61	63	51	51	50	44	51	50	49	53	53	640
	89	57	50	54	47	47	48	44	48	45	49	50	47	588
IRELAND	88	5	5	6	4	5	7	7	7	6	5	6	3	66
	89	4	4	5	5	5	6	8	7	6	5	5	5	63
	90	6	:	:	:	:	:	:	:	:	:	:	:	:
ITALIA	88	13:	11:	12:	13:	12:	14:	12:	9:	13:	11:	13:	14:	149:
	89	14:	14:	13:	13:	13:	14:	11:	9:	14:	13:	13:	14:	156:
	90	14:	:	:	:	:	:	:	:	:	:	:	:	:
NEEDERLAND	88	16	16	19	14	14	14	12	14	14	15	16	15	180
	89	18	16	17	13	14	12	10	12	13	15	15	14	170
PORTUGAL	88	2:	1:	2:	1:	1:	2:	2:	2:	2:	2:	2:	2:	21:
UNITED KINGDOM	88	20	13	13	15	11	12	16	14	15	22	19	14	185
	89	21	14	12	17	12	13	16	13	15	20	18	12	183
	90	18	:	:	:	:	:	:	:	:	:	:	:	:

	COWS												TOTAL	VACHES COMMERCE EXTERIEUR
	EXTERNAL TRADE													
	JAN	FEB	MAR	APR	MAY	JUN	JUL	AUG	SEP	OCT	NOV	DEC		
1000 STUECK	1000 HEAD												1000 TETES	
EUR 12	EINFUHR LEBENDER TIERE												IMPORT OF LIVE ANIMALS	IMPORTATION D'ANIMAUX VIVANTS
BELG-LUXEMBOURG	88	1:	1:	1:	2:	1:	1:	1:	1:	4:	4:	2:	1:	118:
	88	0	0	1	1	1	1	1	1	1	1	0	0	9
	89	1	1	2	2	3	2	1	1	1	1	1	1	16
DANMARK	88	-	-	-	-	-	-	-	-	-	-	-	-	-
	89	-	-	-	-	-	-	-	-	-	-	-	-	-
	90	-	-	-	-	-	-	-	-	-	-	-	-	-
BR DEUTSCHLAND	88	1	1	2	2	1	1	1	1	2	2	2	1	18
	89	1	1	2	2	2	1	1	1	2	2	1	1	16
ELLADA	88	-	-	-	-	-	-	-	-	-	-	-	-	-
	89	-	-	-	-	-	-	-	-	-	-	-	-	-
ESPAÑA	88	0	0	0	0	0	0	0	0	0	0	0	0	1
	89	0	0	0	0	0	0	0	0	0	0	0	0	0
FRANCE	88	2	2	2	2	3	3	3	3	5	5	4	4	38
	89	4	4	4	5	5	3	3	3	3	4	5	4	47
IRELAND	88	0	0	0	0	0	0	0	0	1	1	0	0	4
	89	0	1	0	0	0	0	0	0	-	-	-	-	2
	90	-	:	:	:	:	:	:	:	:	:	:	:	:
ITALIA	88	-:	-:	-:	-:	-:	-:	-:	-:	-:	-:	-:	-:	-:
	89	-:	-:	-:	-:	-:	-:	-:	-:	-:	-:	-:	-:	-:
	90	-:	:	:	:	:	:	:	:	:	:	:	:	:
NEDERLAND	88	4	3	4	3	4	3	3	4	5	4	4	5	43
	89	4	5	5	6	5	4	4	5	5	7	7	6	61
PORTUGAL	88	0	1	0	1	0	-	-	0	-	0	-:	-:	2:
	88	0	0	0	0	1	0	0	0	0	0	0	0	2
	89	-	0	0	0	0	0	0	0	0	0	2	1	5
	90	1	:	:	:	:	:	:	:	:	:	:	:	:
UNITED KINGDOM	88	0	0	0	0	1	0	0	0	0	0	0	0	2
	88	0	0	0	0	1	0	0	0	0	0	0	0	2
	89	-	0	0	0	0	0	0	0	0	0	2	1	5
	90	1	:	:	:	:	:	:	:	:	:	:	:	:
EUR 12	AUSFUHR LEBENDER TIERE												EXPORT OF LIVE ANIMALS	EXPORTATION D'ANIMAUX VIVANTS
BELG-LUXEMBOURG	88	1:	2:	2:	1:	1:	1:	3:	2:	2:	4:	4:	3:	124:
	88	2	3	3	3	3	3	4	4	5	5	5	5	45
	89	5	5	5	5	5	4	4	4	4	5	5	5	57
DANMARK	88	-	-	-	-	-	-	-	-	-	-	-	-	-
	89	-	-	-	-	-	-	-	-	-	-	-	-	-
	90	-	-	-	-	-	-	-	-	-	-	-	-	-
BR DEUTSCHLAND	88	3	2	3	3	4	3	2	3	3	3	3	4	36
	89	3	4	4	4	4	4	3	4	4	4	4	4	47
ELLADA	88	-	-	-	-	-	-	-	-	-	-	-	-	-
	89	-	-	-	-	-	-	-	-	-	-	-	-	-
ESPAÑA	88	0	1	0	0	0	0	0	0	0	0	0	0	3
	89	0	0	0	-	-	0	0	0	0	0	0	0	0
FRANCE	88	1	1	1	1	1	1	1	1	1	1	0	1	11
	89	1	1	1	2	2	2	1	1	1	1	1	1	16
IRELAND	88	0	1	0	0	0	0	0	0	-	0	0	0	2
	89	-	-	0	0	0	0	0	0	0	0	2	1	4
	90	1	:	:	:	:	:	:	:	:	:	:	:	:
ITALIA	88	-:	-:	-:	-:	-:	-:	-:	-:	-:	-:	-:	-:	-:
	89	-:	-:	-:	-:	-:	-:	-:	-:	-:	-:	-:	-:	-:
	90	-:	:	:	:	:	:	:	:	:	:	:	:	:
NEDERLAND	88	0	0	1	1	1	1	1	1	2	2	2	2	12
	89	2	2	2	2	2	1	1	1	2	3	3	2	22
PORTUGAL	88	-:	-:	-:	-:	-:	-:	-:	-:	-:	-:	-:	-:	-:
	88	1	1	1	1	1	1	2	1	1	2	2	2	15
	89	0	0	0	0	0	0	0	0	0	0	0	0	3
	90	-	:	:	:	:	:	:	:	:	:	:	:	:
UNITED KINGDOM	88	0	0	0	0	0	0	0	0	0	0	0	0	0
	88	0	0	0	0	0	0	0	0	0	0	0	0	0
	89	0	0	0	0	0	0	0	0	0	0	0	0	0
	90	-	:	:	:	:	:	:	:	:	:	:	:	:

	KUEHE AUSSENHANDEL												COMS EXTERNAL TRADE				VACHES COMMERCE EXTERIEUR								
	1000 TONNEN												1000 TONS				1000 TONNES								
	I	I	I	I	I	I	I	I	I	I	I	I	I	I	I	I	I	I	I	I	I	I	I	I	
	JAN	FEB	MAR	APR	MAY	JUN	JUL	AUG	SEP	OCT	NOV	DEC	TOTAL												
EUR 12	0:	0:	0:	0:	0:	0:	0:	0:	1:	1:	1:	0:	36:												
BELG-LUXEMBOURG	88 0	0	0	0	0	0	0	0	0	0	0	0	2												
	89 0	0	1	1	1	1	0	0	0	0	0	0	4												
DANMARK	88 -	-	-	-	-	-	-	-	-	-	-	-	-												
	89 -	-	-	-	-	-	-	-	-	-	-	-	-												
90	-	-	:	:	:	:	:	:	:	:	:	:	:												
BR DEUTSCHLAND	88 0	0	1	0	0	0	0	0	1	1	0	0	5												
	89 0	0	0	1	1	0	0	0	0	0	0	0	4												
ELLADA	88 -	-	-	-	-	-	-	-	-	-	-	-	-												
	89 -	-	-	-	-	-	-	-	-	-	-	-	-												
90	-	-	:	:	:	:	:	:	:	:	:	:	:												
ESPAÑA	88 0	0	0	0	0	0	0	0	0	0	0	0	0												
	89 0	0	0	0	0	0	0	0	0	0	0	0	0												
FRANCE	88 1	1	1	1	1	1	1	1	2	2	1	2	13												
	89 1	1	2	2	2	1	1	1	1	1	2	1	16												
IRELAND	88 -	-	-	0	0	0	0	0	0	0	0	0	1												
	89 0	0	0	0	0	0	0	0	0	0	0	0	0												
90	-	:	:	:	:	:	:	:	:	:	:	:	:												
ITALIA	88 -:	-:	-:	-:	-:	-:	-:	-:	-:	-:	-:	-:	-:												
	89 -:	-:	-:	-:	-:	-:	-:	-:	-:	-:	-:	-:	-:												
90	-:	:	:	:	:	:	:	:	:	:	:	:	:												
NEDERLAND	88 1	1	1	1	1	1	1	1	1	1	1	1	14												
	89 1	1	2	2	2	2	1	1	2	2	2	2	20												
PORTUGAL	88 0	0	0	0	0	0	0	0	0	0	0	0	1:												
UNITED KINGDOM	88 -	-	-	-	0	0	0	0	0	0	0	0	0												
	89 -	-	-	-	0	0	0	0	0	0	1	0	1												
90	0	:	:	:	:	:	:	:	:	:	:	:	:												
EUR 12	0:	0:	0:	0:	0:	0:	1:	1:	1:	1:	1:	1:	36:												
BELG-LUXEMBOURG	88 1	1	1	1	1	1	1	1	2	2	2	2	15												
	89 2	2	2	2	2	1	1	1	1	2	2	2	19												
DANMARK	88 -	-	-	-	-	-	-	-	-	-	-	-	-												
	89 -	-	-	-	-	-	-	-	-	-	-	-	-												
90	-	-	:	:	:	:	:	:	:	:	:	:	:												
BR DEUTSCHLAND	88 1	1	1	1	1	1	1	1	1	1	1	1	10												
	89 1	1	1	1	1	1	1	1	1	1	1	1	13												
ELLADA	88 -	-	-	-	-	-	-	-	-	-	-	-	-												
	89 -	-	-	-	-	-	-	-	-	-	-	-	-												
90	-	-	:	:	:	:	:	:	:	:	:	:	:												
ESPAÑA	88 0	0	0	0	0	0	0	0	0	0	0	0	1												
	89 0	0	0	0	0	0	0	0	0	0	0	0	0												
FRANCE	88 0	0	0	0	0	0	0	0	0	0	0	0	3												
	89 0	0	0	0	1	0	0	0	0	0	0	0	4												
IRELAND	88 -	0	0	0	0	0	0	0	0	0	0	0	0												
	89 -	-	-	-	0	0	0	0	0	0	0	0	1												
90	0	:	:	:	:	:	:	:	:	:	:	:	:												
ITALIA	88 -:	-:	-:	-:	-:	-:	-:	-:	-:	-:	-:	-:	-:												
	89 -:	-:	-:	-:	-:	-:	-:	-:	-:	-:	-:	-:	-:												
90	-:	:	:	:	:	:	:	:	:	:	:	:	:												
NEDERLAND	88 0	0	0	0	0	0	0	0	0	0	0	0	3												
	89 1	1	1	1	1	0	0	0	0	1	1	1	6												
PORTUGAL	88 -:	-:	-:	-:	-:	-:	-:	-:	-:	-:	-:	-:	-:												
UNITED KINGDOM	88 0	0	0	0	0	0	0	0	0	1	0	0	3												
	89 0	0	0	0	0	0	0	0	0	0	0	0	1												
90	-	:	:	:	:	:	:	:	:	:	:	:	:												

	FAERSEN NETTOERZEUGUNG (SCHLACHTUNGEN)															HEIFERS NET PRODUCTION (SLAUGHTERING)										GENISSES PRODUCTION NETTE (ABATTAGES)				
	I					I					I					I					I									
	JAN	FEB	MAR	APR	MAY	JUN	JUL	AUG	SEP	OCT	NOV	DEC	TOTAL																	
1000 STUECK															1000 TETES										1000 HEAD					
EUR 12	88	387	348	376	345	337	312	314	327	341	378	405	349	4218																
%	89	391	327	355	330	322	304	317	:	:	:	:	:	:																
%+	89	1,0	-5,8	-5,6	-4,3	-4,3	-2,7	1,1	:	:	:	:	:	:																
EUR 10	88	339	302	326	299	285	265	268	272	291	332	358	299	3637																
%	89	341	280	307	283	268	257	268	267	281	321	328	293	3493																
%+	89	0,6	-7,3	-6,0	-5,1	-6,1	-3,1	0,2	-1,9	-3,7	-3,5	-8,4	-2,2																	
BELGIE-BELGIQUE	88	10	10	10	9	10	8	7	8	9	11	11	10	113																
%	89	12	9	9	8	8	8	7	8	9	10	11	9	108																
%+	89	19,9	-14,8	-13,1	-11,9	-11,5	-2,7	5,8	-6,4	-1,7	-8,3	-5,6	-2,6																	
DANMARK	88	7	7	7	7	8	6	3	5	5	6	11	5	75																
%	89	6	5	5	5	6	4	2	4	4	5	6	3	56																
%+	89	5	4	:	:	:	:	:	:	:	:	:	:	:																
BR DEUTSCHLAND	88	75	69	80	64	69	56	49	64	68	78	95	75	843																
%	89	69	66	70	68	68	55	50	62	61	74	87	68	798																
%+	89	-8,0	-4,5	-12,6	6,8	-1,7	-2,2	1,2	-3,8	-10,0	-4,4	-9,0	-9,7																	
ELLADA	88	4	4	4	4	4	4	4	4	4	4	4	4	49																
%	89	3	3	4	4	4	4	4	4	4	3	3	4	43																
%+	89	-23,3	-12,3	-6,6	-12,2	-10,0	-10,4	-10,3	-11,4	-9,6	-14,5	-12,4	-10,1																	
ESPANA	88	41	37	39	38	42	39	36	41	39	37	37	39	466																
%	89	38	36	37	36	41	37	37	40	37	41	40	37	455																
%+	89	-6,9	-2,9	-5,9	-5,5	-3,2	-4,4	2,5	-1,3	-6,3	10,1	6,1	-7,2																	
FRANCE	88	66	64	73	62	61	59	60	63	62	62	68	62	761																
%	89	67	55	59	54	55	55	56	58	59	59	58	58	693																
%+	89	2,7	-14,5	-18,5	-12,3	-9,7	-7,4	-6,8	-8,0	-5,5	-4,8	-14,7	-7,0																	
IRELAND	88	34	30	32	26	25	25	25	26	29	30	35	27	345																
%	89	31	28	32	27	26	25	28	29	31	31	36	30	353																
%+	89	40	34	:	:	:	:	:	:	:	:	:	:	:																
ITALIA	88	29	30	36	34	34	35	29	27	31	30	32	33	381																
%	89	45	26	33	34	33	32	31	25	32	31	32	33	389																
%+	89	-1,3	:	:	:	:	:	:	:	:	:	:	:	:																
LUXEMBOURG	88	1	1	1	1	1	0	1	1	1	1	1	1	7																
%	89	1	1	0	1	1	1	1	0	1	1	1	1	7																
%+	89	-9,2	:	:	:	:	:	:	:	:	:	:	:	:																
NEDERLAND	88	7	7	8	7	7	7	5	6	6	8	8	8	82																
%	89	8	7	8	6	7	6	4	5	5	8	8	7	80																
%+	89	9,7	-4,1	-4,8	-3,0	-1,4	-7,2	-8,5	-9,1	-7,1	2,6	-1,3	-5,3																	
PORTUGAL	88	8	8	10	8	9	9	11	14	10	8	10	10	116																
%	89	13	11	11	11	14	10	13	:	:	:	:	:																	
%+	89	55,5	34,0	8,6	32,1	46,8	14,9	20,4	:	:	:	:	:																	
UNITED KINGDOM	88	107	80	75	85	67	65	86	69	76	103	93	75	980																
%	89	99	81	86	76	60	67	86	73	76	99	87	79	968																
%+	89	101	80	79	:	:	:	:	:	:	:	:	:																	
%+	89	2,1	-0,5	-8,1	:	:	:	:	:	:	:	:	:																	
%+	89	2,1	0,9	-2,0	:	:	:	:	:	:	:	:	:																	

	FAERSEN NETTOERZEUGUNG (SCHLACHTUNGEN)				HEIFERS NET PRODUCTION (SLAUGHTERINGS)				GENISSES PRODUCTION NETTE (ABATTAGES)				I TOTAL I	
	I I	I I	I I	I I	I I	I I	I I	I I	I I	I I	I I	I I		
	JAN	FEB	MAR	APR	MAY	JUN	JUL	AUG	SEP	OCT	NOV	DEC		
	1000 TONNEN				1000 TONNES				1000 TONS					
EUR 12	88 89 % 89 %+ 89	104 106 1,9 1,9	93 89 -4,6 -1,2	102 96 -5,4 -2,6	92 89 -3,2 -2,8	91 87 -3,7 -2,9	83 82 -1,4 -2,7	83 86 3,0 -2,0	87 : : :	91 : : :	101 : : :	109 : : :	94 : : :	1130 : : :
EUR 10	88 89 % 89 %+ 89	93 95 1,3 1,3	83 78 -6,1 -2,2	91 86 -5,9 -3,4	82 79 -3,8 -3,5	79 75 -5,6 -3,9	73 72 -2,1 -3,6	73 75 1,9 -2,9	75 74 -1,4 -2,8	81 78 -3,6 -2,8	91 89 -3,1 -2,9	99 91 -7,6 -3,4	83 83 -0,8 -3,2	1005 974 : :
BELGIE-BELGIQUE	88 89 % 89 %+ 89	4 5 23,0 23,0	4 4 -11,7 5,4	4 4 -12,2 -0,8	4 4 -9,3 -2,8	4 4 -3,1 -2,9	3 3 -6,1 -3,3	3 3 10,1 -1,9	4 3 -7,8 -2,6	4 4 -0,3 -2,3	4 4 -4,2 -2,5	5 4 -3,7 -2,7	4 4 2,4 -2,2	46 45 : :
DANMARK	88 89 % 90 %+ 90	2 2 1 -20,0 -20,0	2 1 1 -15,4 -17,9	2 1 : : :	2 1 : : :	2 2 : : :	1 1 : : :	1 1 : : :	1 1 : : :	1 1 : : :	1 1 : : :	3 1 : : :	1 1 : : :	18 14 : :
BR DEUTSCHLAND	88 89 % 89 %+ 89	20 19 -6,8 -6,8	19 18 -2,2 -4,6	22 20 -10,0 -6,6	17 19 9,8 -2,9	19 19 1,8 -2,0	15 15 0,2 -1,7	13 14 4,9 -1,0	17 17 -1,2 -1,0	18 17 -7,2 -1,7	21 21 -2,2 -1,8	26 24 -6,1 -2,3	21 19 -6,8 -2,7	229 222 : :
ELLADA	88 89 % 89 %+ 89	1 1 -8,3 -8,3	1 1 -10,9 -9,6	1 1 -3,9 -7,7	1 1 -9,5 -8,1	1 1 -7,3 -8,0	1 1 -6,8 -7,8	1 1 -7,3 -7,7	1 1 -8,5 -7,8	1 1 -6,5 -7,7	1 1 -10,7 -7,9	1 1 -9,0 -8,0	1 1 -6,5 -7,9	10 10 : :
ESPANA	88 89 % 89 %+ 89	9 8 -3,5 -3,5	8 8 1,7 -1,0	8 8 -2,6 -1,6	8 8 -1,3 -1,5	9 9 1,8 -0,8	8 9 1,8 -0,3	8 9 9,1 0,9	9 9 5,6 1,5	8 8 1,2 1,5	8 9 18,2 3,1	8 9 17,2 4,3	8 8 -1,2 3,8	100 104 : :
FRANCE	88 89 % 89 %+ 89	21 22 1,0 1,0	21 18 -14,8 -6,7	24 20 -19,4 -11,3	20 18 -11,4 -11,4	20 18 -11,1 -11,3	19 18 -5,2 -10,4	19 18 -4,6 -9,6	20 19 -6,3 -9,2	20 19 -6,6 -8,9	20 19 -5,1 -8,6	22 19 -13,9 -9,1	20 19 -7,0 -8,9	246 224 : :
IRELAND	88 89 % 90 %+ 90	9 7 11 50,0 50,0	8 7 9 28,4 39,7	8 8 : : :	7 7 : : :	6 7 : : :	6 6 : : :	6 7 : : :	7 7 : : :	8 8 : : :	8 8 : : :	9 9 : : :	7 7 : : :	87 87 : :
ITALIA	88 89 % 90 %+ 90	7 11 11 -0,5 -0,5	7 6 : : :	9 8 : : :	8 8 : : :	8 8 : : :	8 8 : : :	7 8 : : :	7 6 : : :	7 8 : : :	7 7 : : :	8 8 : : :	8 8 : : :	92 95 : :
LUXEMBOURG	88 89 % 90 %+ 90	0 0 0 -8,6 -8,6	0 0 : : :	0 0 : : :	0 0 : : :	0 0 : : :	0 0 : : :	0 0 : : :	0 0 : : :	0 0 : : :	0 0 : : :	0 0 : : :	0 0 : : :	2 2 : :
NEDERLAND	88 89 % 89 %+ 89	2 2 9,4 9,4	2 2 -2,9 3,2	2 2 -5,5 0,0	2 2 -3,6 -0,8	2 2 -1,7 -1,0	2 2 -7,2 -1,9	1 1 -8,6 -2,6	2 1 -9,2 -3,3	2 1 -7,0 -3,6	2 2 3,1 -2,9	2 2 -0,8 -2,6	2 2 -5,4 -2,9	22 21 : :
PORTUGAL	88 89 % 89 %+ 89	2 3 60,3 60,3	2 2 38,2 49,3	2 2 1,6 30,5	2 2 19,0 27,7	2 3 49,8 32,2	2 2 12,4 29,0	2 3 15,0 26,7	3 : : :	2 : : :	2 : : :	2 : : :	2 : : :	24 : : :
UNITED KINGDOM	88 89 % 90 %+ 90	27 26 90 2,3 2,3	20 21 90 0,5 1,5	19 23 90 -7,5 -1,4	22 20 90 : :	17 16 90 : :	17 18 90 : :	22 22 90 : :	18 19 90 : :	20 20 90 : :	27 26 90 : :	24 23 90 : :	20 22 90 : :	253 254 : :

16.05.90

TAB - 027

	FAERSEN BRUTTOEIGENERZEUGUNG												HEIFERS GROSS INDIGENOUS PRODUCTION				GENISSES PRODUCTION INDIGENE BRUTE		
	I	I	I	I	I	I	I	I	I	I	I	I	I	I	I	I	I	I	
	JAN	FEB	MAR	APR	MAY	JUN	JUL	AUG	SEP	OCT	NOV	DEC	TOTAL						
	1000 STUECK												1000 TETES				1000 HEAD		
EUR 12	88	397:	357:	386:	356:	344:	319:	315:	332:	356:	394:	429:	368:	4353:					
BELGIE-BELGIQUE	88	9	10	10	8	8	6	6	7	7	10	10	9	101					
	89	10	7	7	6	6	6	6	7	8	10	10	9	90					
DANMARK	88	7	7	7	7	8	6	3	5	5	6	11	5	77					
	89	6	5	5	5	6	4	2	4	4	5	6	3	56					
	90	5	4	:	:	:	:	:	:	:	:	:	:	:					
BR DEUTSCHLAND	88	77	72	84	70	75	60	53	71	78	88	107	85	921					
	89	76	72	78	79	78	65	56	71	69	87	96	77	904					
ELLADA	88	4	4	4	4	4	4	4	4	4	4	4	3	47					
	89	3	3	4	4	3	4	:	:	:	:	:	:	:					
ESPAÑA	88	39	30	35	36	38	35	32	36	32	30	32	30	405					
	89	31	27	26	17	31	30	32	35	32	34	34	31	360					
FRANCE	88	75	76	84	71	67	64	63	67	75	79	86	80	888					
	89	79	67	73	66	64	61	61	68	70	74	72	71	826					
IRELAND	88	40	39	45	36	35	32	32	34	38	40	44	33	447					
	89	35	33	38	34	32	29	31	32	36	38	44	35	417					
	90	46	:	:	:	:	:	:	:	:	:	:	:	:					
ITALIA	88	29:	30:	36:	34:	34:	35:	29:	27:	31:	30:	32:	33:	381:					
	89	45:	26:	33:	34:	33:	32:	31:	25:	32:	31:	32:	33:	389:					
	90	45:	:	:	:	:	:	:	:	:	:	:	:	:					
NEDERLAND	88	7	7	8	6	7	8	5	5	5	7	8	8	82					
	89	8	7	8	6	6	6	4	4	5	7	7	6	76					
PORTUGAL	88	8:	8:	10:	8:	9:	9:	11:	14:	10:	8:	10:	10:	116:					
UNITED KINGDOM	88	101	71	61	75	57	59	78	61	69	91	85	71	881					
	89	94	75	78	68	55	63	81	69	70	90	81	75	900					
	90	93	:	:	:	:	:	:	:	:	:	:	:	:					

	HEIFERS GROSS INDIGENOUS PRODUCTION												GENISSES PRODUCTION INDIGENE BRUTE	
	FAERSEN BRUTTOEIGENERZEUGUNG													
	JAN	FEB	MAR	APR	MAY	JUN	JUL	AUG	SEP	OCT	NOV	DEC	TOTAL	
	1000 TONNES												1000 TONS	
EUR 12	88	105	95	104	95	92	85	84	88	94	104	114	98	1158
BELGIE-BELGIQUE	88	4	4	4	4	3	3	3	3	3	4	4	4	43
	89	4	3	3	3	3	3	3	3	3	4	4	4	40
DANMARK	88	2	2	2	2	2	1	1	1	1	1	3	1	18
	89	2	1	1	1	2	1	1	1	1	1	1	1	14
	90	1	1	:	:	:	:	:	:	:	:	:	:	:
BR DEUTSCHLAND	88	21	20	23	19	21	17	14	19	21	24	29	23	251
	89	21	20	22	22	22	18	16	20	19	24	27	22	253
ELLADA	88	1	1	1	1	1	1	1	1	1	1	1	1	10
	89	1	1	1	1	1	1	:	:	:	:	:	:	:
ESPANA	88	8	6	7	8	8	7	7	8	7	6	6	6	85
	89	7	6	6	6	7	7	7	8	7	7	8	7	82
FRANCE	88	23	23	26	21	21	20	19	21	22	23	25	23	267
	89	24	20	22	20	19	19	19	21	21	22	21	21	247
IRELAND	88	10	10	11	9	9	8	8	8	10	10	11	8	113
	89	8	8	10	9	8	7	8	8	9	10	11	9	105
	90	13	:	:	:	:	:	:	:	:	:	:	:	:
ITALIA	88	7	7	9	8	8	8	7	7	7	7	8	8	92
	89	11	6	8	8	8	8	8	6	8	7	8	8	95
	90	11	:	:	:	:	:	:	:	:	:	:	:	:
NEDERLAND	88	2	2	2	2	2	2	1	2	2	2	2	2	22
	89	2	2	2	2	2	2	1	1	1	4	2	2	23
PORTUGAL	88	2	2	2	2	2	2	2	3	2	2	2	2	24
UNITED KINGDOM	88	26	18	16	19	15	15	20	16	18	24	23	19	230
	89	25	20	20	18	14	16	21	18	18	23	21	20	235
	90	24	:	:	:	:	:	:	:	:	:	:	:	:

	FAERSEN AUSSENHANDEL												HEIFERS EXTERNAL TRADE												GENISSES COMMERCE EXTERIEUR															
	I			I			I			I			I			I			I			I			I															
	JAN	FEB	MAR	APR	MAY	JUN	JUL	AUG	SEP	OCT	NOV	DEC	TOTAL	JAN	FEB	MAR	APR	MAY	JUN	JUL	AUG	SEP	OCT	NOV	DEC	TOTAL	JAN	FEB	MAR	APR	MAY	JUN	JUL	AUG	SEP	OCT	NOV	DEC	TOTAL	
	1000 STUECK												1000 HEAD												1000 TETES															
EUR 12	EINFUHR LEBENDER TIERE												IMPORT OF LIVE ANIMALS												IMPORTATION D'ANIMAUX VIVANTS															
BELG-LUXEMBOURG	88	1:	1:	2:	1:	2:	1:	1:	2:	2:	2:	2:	217:	88	1:	1:	2:	1:	2:	2:	2:	2:	2:	2:	21:	88	1:	1:	2:	1:	2:	2:	2:	2:	2:	2:	21:			
DANMARK	88	2	1	2	3	2	2	1	2	2	2	2	22	88	-	-	-	-	-	-	-	-	-	-	0	0	88	-	-	-	-	-	-	-	-	-	0	0		
BR DEUTSCHLAND	88	-	-	-	-	-	-	-	-	-	-	-	-	88	2	1	2	1	1	1	1	1	1	1	14	88	2	1	2	1	2	1	1	1	1	1	18			
ELLADA	88	-	-	0	0	0	-	0	1	0	-	2	88	-	-	0	0	0	-	0	1	0	-	0	2	88	0	-	0	0	0	0	-	-	-	-	-			
ESPAÑA	88	1	7	4	3	4	4	4	5	7	7	6	61	88	6	9	11	19	10	7	5	5	7	6	97	88	1	7	4	3	4	4	5	7	7	6	9			
FRANCE	88	6	9	11	19	10	7	5	5	5	7	6	97	88	1	1	0	1	0	1	1	1	1	1	8	88	0	0	0	1	1	0	0	1	1	0	0	4		
IRELAND	88	0	0	0	0	0	0	0	0	0	0	0	1	88	-	0	-	0	0	-	-	0	0	0	1	88	0	0	-	0	0	0	-	-	-	-	-	1		
ITALIA	88	-	-	-	-	-	-	-	-	-	-	-	-	88	-	-	-	-	-	-	-	-	-	-	-	88	-	-	-	-	-	-	-	-	-	-	-	-		
NEDERLAND	88	1	1	1	1	1	1	1	1	1	1	1	9	88	-	-	-	-	-	-	-	-	-	-	-	88	0	0	0	0	0	0	0	0	0	0	0	0	0	
PORTUGAL	88	0	0	0	1	1	1	1	2	1	1	2	10	88	6	9	14	10	10	6	8	8	7	12	8	101	88	5	7	8	8	5	4	4	3	6	9	7	5	
UNITED KINGDOM	88	8	7	8	8	5	4	4	3	6	9	70	88	8	7	8	8	5	4	4	3	6	9	7	70	88	8	7	8	8	5	4	4	3	6	9	7	5		
EUR 12	AUSFUHR LEBENDER TIERE												EXPORT OF LIVE ANIMALS												EXPORTATION D'ANIMAUX VIVANTS															
BELG-LUXEMBOURG	88	10:	10:	12:	13:	9:	7:	3:	7:	17:	18:	26:	352:	88	1	1	1	1	1	0	1	0	0	1	8	88	0	0	0	0	0	0	0	0	0	0	0	0		
DANMARK	88	0	0	0	0	0	0	0	0	1	0	0	2	88	-	0	0	0	0	1	0	0	0	0	2	88	0	0	0	0	0	0	0	0	0	0	0	0		
BR DEUTSCHLAND	88	0	0	-	0	0	-	-	-	0	0	0	1	88	4	4	5	7	7	5	4	8	11	12	12	92	88	9	8	9	13	12	11	11	10	10	10	125		
ELLADA	88	-	-	-	-	-	-	-	-	-	-	-	-	88	-	-	-	-	-	-	-	-	-	-	-	-	88	-	-	-	-	-	-	-	-	-	-			
ESPAÑA	88	0	0	0	0	0	0	0	0	0	0	0	0	88	0	0	0	0	0	0	0	0	0	0	0	0	88	0	0	0	0	0	0	0	0	0	0	0		
FRANCE	88	11	13	12	10	6	5	4	5	14	18	19	135	88	12	13	13	12	9	7	6	10	11	16	14	137	88	6	10	13	10	10	7	7	8	9	9	9	6	102
IRELAND	88	4	5	7	8	6	4	3	3	6	7	8	66	88	4	5	7	8	6	4	3	3	6	7	8	66	88	4	5	7	8	6	4	3	3	6	7	8	6	
ITALIA	88	-	-	-	-	-	-	-	-	-	-	-	-	88	-	-	-	-	-	-	-	-	-	-	-	-	88	-	-	-	-	-	-	-	-	-	-	-		
NEDERLAND	88	0	0	0	1	1	2	1	1	1	1	1	9	88	1	1	1	1	1	0	1	1	1	1	7	88	1	1	1	1	1	1	1	1	1	1	1	0		
PORTUGAL	88	-	-	-	-	-	-	-	-	-	-	-	-	88	-	-	-	-	-	-	-	-	-	-	-	-	88	-	-	-	-	-	-	-	-	-	-	-		
UNITED KINGDOM	88	0	0	0	0	0	0	0	0	0	0	0	3	88	0	0	0	0	0	0	0	0	0	0	0	2	88	0	0	0	0	0	0	0	0	0	0	0	0	
	88	0	0	0	0	0	0	0	0	0	0	0	2	88	0	0	0	0	0	0	0	0	0	0	0	2	88	0	0	0	0	0	0	0	0	0	0	0		

FAERSEN
AUSSENHANDELHEIFERS
EXTERNAL TRADEGENISSES
COMMERCE EXTERIEUR

	I I I	I I I	I I I	I I I	I I I	I I I	I I I	I I I	I I I	I I I	I I I	I I I	I I I	I I I	
	JAN	FEB	MAR	APR	MAY	JUN	JUL	AUG	SEP	OCT	NOV	DEC	TOTAL		
	1000 TONNEN														
	1000 TONS														
	1000 TONNES														
EUR 12	EINFUHR LEBENDER TIERE													IMPORT OF LIVE ANIMALS	IMPORTATION D'ANIMAUX VIVANTS
BELG-LUXEMBOURG	88	0:	0:	0:	0:	1:	0:	0:	0:	1:	0:	0:	0:	52:	
	88	0	0	0	1	1	0	0	0	1	0	1	0	5	
	89	1	0	1	1	1	0	0	0	1	0	0	0	6	
DANMARK	88	-	-	-	-	-	-	-	-	-	-	-	-	-	
	89	-	-	-	-	-	-	-	-	-	-	-	-	-	
	90	-	-	-	-	-	-	-	-	-	-	-	-	-	
BR DEUTSCHLAND	88	0	0	0	0	0	0	0	0	0	0	0	0	3	
	89	0	0	0	0	0	0	0	0	0	0	0	0	4	
ELLADA	88	-	-	0	0	0	-	0	0	0	-	0	0	0	
	89	0	-	0	0	0	-	:	:	:	:	:	:	:	
ESPAÑA	88	0	2	1	0	1	1	1	1	2	2	2	2	15	
	89	2	2	2	2	3	2	1	1	1	2	2	1	21	
FRANCE	88	0	0	0	0	0	0	0	0	0	0	0	0	2	
	89	0	0	0	0	0	0	0	0	0	0	0	0	1	
IRELAND	88	-	-	-	-	-	-	-	-	-	-	-	-	0	
	89	0	-	0	-	-	-	-	-	-	-	-	-	0	
	90	-	:	:	:	:	:	:	:	:	:	:	:	:	
ITALIA	88	-:	-:	-:	-:	-:	-:	-:	-:	-:	-:	-:	-:	-:	
	89	-:	-:	-:	-:	-:	-:	-:	-:	-:	-:	-:	-:	-:	
	90	-:	:	:	:	:	:	:	:	:	:	:	:	:	
NEDERLAND	88	0	0	0	0	0	0	0	0	0	0	0	0	2	
	89	0	0	0	0	0	0	0	0	0	0	0	0	2	
PORTUGAL	88	-	-	-	-	-	-	-	-	-	-:	-:	-:		
UNITED KINGDOM	88	2	2	3	2	2	1	2	2	2	3	2	1	25	
	89	1	2	2	2	1	1	1	1	2	2	2	1	19	
	90	2	:	:	:	:	:	:	:	:	:	:	:	:	
EUR 12	AUSFUHR LEBENDER TIERE													EXPORT OF LIVE ANIMALS	EXPORTATION D'ANIMAUX VIVANTS
BELG-LUXEMBOURG	88	2:	2:	2:	3:	2:	2:	1:	2:	4:	4:	6:	5:	81:	
	88	0	0	0	0	0	0	0	0	0	0	0	0	2	
	89	0	0	0	0	0	0	0	0	0	0	0	0	1	
DANMARK	88	-	0	-	0	-	-	-	-	0	-	0	-	0	
	89	-	-	-	0	-	-	-	-	0	-	-	-	0	
	90	-	-	:	:	:	:	:	:	:	:	:	:	:	
BR DEUTSCHLAND	88	1	1	2	2	2	1	1	2	3	3	3	3	25	
	89	3	2	3	4	3	3	2	3	3	4	3	3	34	
ELLADA	88	-	-	-	-	-	-	-	-	-	-	-	-	-	
	89	-	-	-	-	-	-	:	:	:	:	:	:	:	
ESPAÑA	88	0	0	0	0	0	0	0	-	-	-	-	-	0	
	89	-	0	0	0	0	0	0	0	0	0	0	0	0	
FRANCE	88	2	2	2	2	1	1	1	1	2	3	3	3	23	
	89	2	2	2	2	2	1	1	2	2	3	2	2	23	
IRELAND	88	1	2	3	2	3	2	2	2	2	2	2	2	26	
	89	1	1	2	2	2	1	1	1	2	2	2	1	18	
	90	2	:	:	:	:	:	:	:	:	:	:	:	:	
ITALIA	88	-:	-:	-:	-:	-:	-:	-:	-:	-:	-:	-:	-:	-:	
	89	-:	-:	-:	-:	-:	-:	-:	-:	-:	-:	-:	-:	-:	
	90	-:	:	:	:	:	:	:	:	:	:	:	:	:	
NEDERLAND	88	0	0	0	0	0	0	0	0	0	0	0	0	2	
	89	0	0	0	0	0	0	0	0	2	0	0	0	4	
PORTUGAL	88	-:	-:	-:	-:	-:	-:	-:	-:	-:	-:	-:	-:	-:	
UNITED KINGDOM	88	-	-	-	-	-	-	-	-	0	1	1	2		
	89	0	0	0	0	0	0	-	-	-	-	-	1		
	90	-	:	:	:	:	:	:	:	:	:	:	:		

	GROSSRINDER NETTOERZEUGUNG (SCHLACHTUNGEN)												ADULT CATTLE NET PRODUCTION (SLAUGHTERINGS)					GROS BOVINS PRODUCTION NETTE (ABATTAGES)			
	I	I	I	I	I	I	I	I	I	I	I	I	I	I	I	I	I	I	I	I	
	JAN	FEB	MAR	APR	MAY	JUN	JUL	AUG	SEP	OCT	NOV	DEC	TOTAL								
	1000 STUECK												1000 TETES					1000 HEAD			
EUR 12	88	1890	1778	1941	1808	1827	1798	1681	1884	1945	2156	2130	1845	22684							
	89	1837	1652	1911	1713	1725	1706	1689	:	:	:	:	:	:							
X	89	-2,8	-7,1	-1,5	-5,3	-5,6	-5,1	0,5	:	:	:	:	:	:							
X+	89	-2,8	-4,9	-3,7	-4,1	-4,4	-4,5	-3,8	:	:	:	:	:	:							
EUR 10	88	1712	1607	1762	1638	1639	1614	1498	1674	1756	1975	1943	1656	20475							
	89	1649	1484	1736	1539	1538	1525	1502	1648	1651	1954	1974	1550	19749							
X	89	-3,7	-7,7	-1,5	-6,1	-6,2	-5,5	0,3	-1,6	-6,0	-1,0	1,6	-6,4								
X+	89	-3,7	-5,6	-4,2	-4,7	-4,9	-5,0	-4,3	-4,0	-4,2	-3,9	-3,3	-3,5								
BELGIE-BELGIQUE	88	55	56	60	54	59	54	46	57	55	59	61	54	668							
	89	58	50	56	52	54	49	43	55	54	57	59	53	638							
X	89	4,4	-11,4	-7,7	-3,8	-8,5	-9,2	-6,0	-3,2	-1,7	-2,7	-3,5	-0,6								
X+	89	4,4	-3,6	-5,0	-4,7	-5,5	-6,1	-6,1	-5,7	-5,3	-5,0	-4,8	-4,5								
DANMARK	88	78	74	78	68	69	74	45	73	71	77	83	61	851							
	89	73	62	59	65	71	66	48	71	66	79	79	51	787							
X	90	70	59	:	:	:	:	:	:	:	:	:	:	:							
X+	90	-4,3	-5,0	:	:	:	:	:	:	:	:	:	:	:							
X+	90	-4,3	-4,6	:	:	:	:	:	:	:	:	:	:	:							
BR DEUTSCHLAND	88	372	351	422	372	419	403	347	433	422	450	470	400	4861							
	89	362	356	459	364	387	357	340	427	389	468	451	345	4706							
X	89	-2,4	1,3	8,8	-2,3	-7,5	-11,3	-2,0	-1,4	-7,7	4,0	-4,2	-13,7								
X+	89	-2,4	-0,6	2,9	1,6	-0,4	-2,3	-2,2	-2,1	-2,8	-2,0	-2,3	-3,2								
ELLADA	88	27	25	25	25	26	27	29	30	28	26	27	29	324							
	89	25	24	24	24	25	26	27	28	25	25	25	27	304							
X	89	-7,9	-5,9	-5,6	-4,2	-5,7	-4,9	-7,1	-5,7	-9,6	-2,2	-7,3	-6,5								
X+	89	-7,9	-6,9	-6,5	-6,0	-5,9	-5,7	-5,9	-5,9	-6,3	-5,9	-6,0	-6,1								
ESPANA	88	147	140	145	141	156	151	147	162	151	148	151	149	1788							
	89	143	131	134	135	144	141	144	148	145	158	150	138	1712							
X	89	-2,5	-6,8	-7,5	-4,2	-7,2	-6,8	-2,2	-8,8	-4,1	6,4	-0,2	-6,9								
X+	89	-2,5	-4,6	-5,6	-5,2	-5,7	-5,9	-5,3	-5,8	-5,6	-4,4	-4,0	-4,3								
FRANCE	88	376	384	426	367	371	359	322	375	362	372	400	370	4484							
	89	361	323	359	326	334	338	324	365	341	372	366	319	4128							
X	89	-4,0	-15,9	-15,8	-11,2	-10,2	-5,7	0,5	-2,6	-5,6	-0,2	-8,5	-13,6								
X+	89	-4,0	-10,0	-12,1	-11,9	-11,6	-10,6	-9,3	-8,4	-8,1	-7,3	-7,4	-7,9								
IRELAND	88	90	95	109	88	71	87	82	109	159	253	208	101	1452							
	89	63	64	129	62	68	77	97	105	109	210	277	115	1374							
X	90	101	91	:	:	:	:	:	:	:	:	:	:	:							
X+	90	61,3	42,5	:	:	:	:	:	:	:	:	:	:	:							
X+	90	61,3	51,9	:	:	:	:	:	:	:	:	:	:	:							
ITALIA	88	272	273	285	275	295	289	259	260	290	272	279	298	3347							
	89	278	249	275	264	277	284	253	253	296	275	299	290	3293							
X	90	272	:	:	:	:	:	:	:	:	:	:	:	:							
X+	90	-2,0	:	:	:	:	:	:	:	:	:	:	:	:							
X+	90	-2,0	:	:	:	:	:	:	:	:	:	:	:	:							
LUXEMBOURG	88	2	3	2	2	2	2	2	2	2	2	2	2	25							
	89	2	2	2	2	2	2	2	2	2	2	2	2	23							
X	90	2	:	:	:	:	:	:	:	:	:	:	:	:							
X+	90	-8,3	:	:	:	:	:	:	:	:	:	:	:	:							
X+	90	-8,3	:	:	:	:	:	:	:	:	:	:	:	:							
NEDERLAND	88	86	88	101	90	95	95	83	97	99	95	99	94	1119							
	89	94	85	95	87	93	88	76	88	92	98	98	89	1082							
X	89	9,3	-2,9	-5,4	-3,5	-1,6	-7,2	-8,6	-9,2	-7,0	3,2	-0,7	-5,4								
X+	89	9,3	3,2	0,0	-0,9	-1,0	-2,1	-2,9	-3,7	-4,1	-3,4	-3,1	-3,3								
PORTUGAL	88	31	31	34	29	32	33	36	48	38	33	36	40	421							
	89	45	38	41	39	43	40	44	:	:	:	:	:	:							
X	89	45,0	23,5	22,2	36,5	33,7	19,5	21,0	:	:	:	:	:	:							
X+	89	45,0	34,3	30,0	31,5	32,0	29,8	28,4	:	:	:	:	:	:							
UNITED KINGDOM	88	353	259	254	296	232	223	285	239	270	369	314	249	3343							
	89	333	271	279	294	228	238	292	255	277	369	319	260	3415							
X	90	332	260	267	:	:	:	:	:	:	:	:	:	:							
X	90	-0,3	-3,8	-4,4	:	:	:	:	:	:	:	:	:	:							
X+	90	-0,3	-1,9	-2,7	:	:	:	:	:	:	:	:	:	:							

	GROSSRINDER NETTOERZEUGUNG (SCHLACHTUNGEN)										ADULT CATTLE NET PRODUCTION (SLAUGHTERINGS)					GROS BOVINS PRODUCTION HETTE (ABATTAGES)				
	I	I	I	I	I	I	I	I	I	I	I	I	I	I	I	I	I	I	I	I
	JAN	FEB	MAR	APR	MAY	JUN	JUL	AUG	SEP	OCT	NOV	DEC	TOTAL							
	1000 TONNEN										1000 TONNES					1000 TONS				
EUR 12	88	562	533	587	545	553	539	501	566	586	652	643	557	6823						
	89	549	501	586	516	523	517	511	:	:	:	:	:	:						
X	89	-2,2	-6,0	-0,2	-5,3	-5,4	-4,1	2,0	:	:	:	:	:	:						
X+	89	-2,2	-4,0	-2,7	-3,4	-3,8	-3,8	-3,1	:	:	:	:	:	:						
EUR 10	88	519	492	545	504	506	494	457	516	540	608	598	511	6290						
	89	503	459	543	473	476	471	464	510	506	604	624	481	6114						
X	89	-3,1	-6,6	-0,3	-6,2	-6,0	-4,7	1,5	-1,1	-6,2	-0,6	4,3	-5,8	:						
X+	89	-3,1	-4,8	-3,2	-4,0	-4,4	-4,4	-3,6	-3,3	-3,7	-3,3	-2,5	-2,8	:						
BELGIE-BELGIQUE	88	22	22	24	22	23	22	18	23	22	23	24	22	268						
	89	24	20	23	22	22	20	18	23	22	23	24	22	263						
X	89	7,8	-8,1	-5,4	-1,9	-5,4	-6,5	-1,3	-1,4	-0,4	-1,2	-2,0	2,0	:						
X+	89	7,8	-0,2	-2,0	-2,0	-2,7	-3,3	-3,1	-2,8	-2,6	-2,4	-2,4	-2,0	:						
DANMARK	88	20	19	20	17	18	19	11	18	18	19	21	16	215						
	89	19	16	15	17	18	17	12	18	17	20	20	13	203						
X	90	1,9	1,6	:	:	:	:	:	:	:	:	:	:	:						
X+	90	-2,6	-1,9	:	:	:	:	:	:	:	:	:	:	:						
BR DEUTSCHLAND	88	115	110	133	118	133	128	110	136	132	141	146	126	1528						
	89	114	114	130	116	124	115	110	137	125	151	145	111	1513						
X	89	-0,7	3,6	13,1	-1,6	-6,5	-10,1	-0,1	0,8	-5,4	7,3	-1,1	-11,6	:						
X+	89	-0,7	1,4	5,7	3,9	1,7	-0,4	-0,4	-0,2	-0,8	0,1	-0,0	-1,0	:						
ELLADA	88	6	6	6	6	6	6	7	7	6	6	6	7	75						
	89	6	6	6	6	6	6	6	6	6	6	6	7	73						
X	89	-2,7	-3,8	-3,2	-1,4	-3,5	-1,9	-4,4	-3,1	-6,7	2,2	-2,7	-1,7	:						
X+	89	-2,7	-3,2	-3,2	-2,8	-2,9	-2,8	-3,0	-3,0	-3,4	-2,9	-2,9	-2,8	:						
ESPANA	88	35	33	35	34	38	37	36	39	36	35	36	36	428						
	89	35	32	33	34	36	36	37	38	36	41	40	36	436						
X	89	1,7	-3,6	-3,8	-0,2	-3,1	-1,1	3,5	-1,7	3,7	15,2	10,3	-0,1	:						
X+	89	1,7	-0,9	-1,9	-1,5	-1,8	-1,7	-0,9	-1,0	-0,5	1,1	1,9	1,7	:						
FRANCE	88	125	129	145	124	126	120	108	125	120	125	134	124	1504						
	89	121	108	120	110	113	114	110	123	114	124	122	108	1388						
X	89	-3,1	-15,9	-17,0	-11,6	-10,0	-5,1	1,8	-1,9	-5,2	-0,5	-8,4	-12,6	:						
X+	89	-3,1	-9,6	-12,3	-12,1	-11,7	-10,7	-9,1	-8,2	-7,9	-7,2	-7,3	-7,7	:						
IRELAND	88	27	29	34	27	21	27	25	34	52	84	67	32	459						
	89	16	18	40	17	19	22	29	32	32	68	103	35	431						
X	90	30	25	:	:	:	:	:	:	:	:	:	:	:						
X+	90	82,2	41,0	:	:	:	:	:	:	:	:	:	:	:						
ITALIA	88	79	77	81	78	84	81	72	73	81	76	80	86	949						
	89	78	72	79	74	78	81	73	71	83	77	82	83	932						
X	90	77	:	:	:	:	:	:	:	:	:	:	:	:						
X+	90	-1,9	:	:	:	:	:	:	:	:	:	:	:	:						
LUXEMBOURG	88	1	1	1	1	1	1	1	1	1	1	1	1	8						
	89	1	1	1	1	1	1	1	0	1	1	1	1	7						
X	90	1	:	:	:	:	:	:	:	:	:	:	:	:						
X+	90	-6,9	:	:	:	:	:	:	:	:	:	:	:	:						
NEDERLAND	88	26	27	31	27	28	28	24	30	30	28	30	28	337						
	89	29	26	29	26	27	26	22	27	28	29	29	27	326						
X	89	9,4	-2,9	-5,4	-3,6	-1,8	-7,1	-8,5	-9,2	-7,0	3,1	-0,8	-5,4	:						
X+	89	9,4	3,1	-0,0	-0,9	-1,1	-2,1	-2,9	-3,7	-4,1	-3,4	-3,1	-3,3	:						
PORTUGAL	88	8	8	8	7	9	8	9	12	9	8	9	10	105						
	89	11	9	10	10	11	10	11	:	:	:	:	:	:						
X	89	40,1	21,8	21,2	33,5	24,8	17,3	17,5	:	:	:	:	:	:						
X+	89	40,1	31,1	27,6	29,0	28,1	26,2	24,8	:	:	:	:	:	:						
UNITED KINGDOM	88	98	72	72	84	66	63	81	68	77	105	89	71	947						
	89	96	79	81	85	66	69	84	72	79	105	91	75	979						
X	90	96	75	78	:	:	:	:	:	:	:	:	:	:						
X+	90	-0,1	-4,7	-4,1	:	:	:	:	:	:	:	:	:	:						

	GROSSRINDER BRUTTOEIGENERZEUGUNG				ADULT CATTLE GROSS INDIGENOUS PRODUCTION								GROS BOVINS PRODUCTION INDIGENE BRUTE		
	I	I	I	I	I	I	I	I	I	I	I	I	I	I	
	JAN	FEB	MAR	APR	MAY	JUN	JUL	AUG	SEP	OCT	NOV	DEC	TOTAL		
	1000 STUECK				1000 TETES								1000 HEAD		
EUR 12	88	1802:	1675:	1836:	1685:	1724:	1697:	1577:	1816:	1930:	2146:	2149:	1824:	21861:	
BELGIE-BELGIQUE	88	58	61	65	56	60	56	49	60	58	64	66	60	714	
	89	62	55	59	55	57	51	46	59	58	62	66	59	688	
%	89	6,5	-9,6	-9,4	-1,4	-6,4	-8,4	-6,5	-2,2	0,2	-3,0	-0,9	-1,9		
%+	89	6,5	-1,7	-4,4	-3,7	-4,2	-4,9	-5,1	-4,7	-4,2	-4,0	-3,7	-3,6		
DANMARK	88	78	74	78	70	70	74	46	74	72	78	83	62	860	
	89	73	62	59	68	71	66	48	72	67	80	80	51	797	
	90	70	59	:	:	:	:	:	:	:	:	:	:	:	
%	90	-4,2	-5,3	:	:	:	:	:	:	:	:	:	:	:	
%+	90	-4,2	-4,7	:	:	:	:	:	:	:	:	:	:	:	
BR DEUTSCHLAND	88	369	348	418	372	422	405	346	437	424	453	478	408	4880	
	89	365	361	467	372	395	367	344	435	393	476	458	352	4784	
%	89	-1,1	3,9	11,8	-0,0	-6,4	-9,4	-0,8	-0,3	-7,5	5,2	-4,2	-13,6		
%+	89	-1,1	1,3	5,2	3,9	1,6	-0,3	-0,3	-0,3	-1,2	-0,5	-0,9	-2,0		
ELLADA	88	27	24	23	22	26	22	23	25	24	22	23	23	284	
	89	20	19	16	22	19	19	:	:	:	:	:	:	:	
%	89	-26,6	-22,7	-29,6	3,0	-26,8	-11,4	:	:	:	:	:	:	:	
%+	89	-26,6	-24,7	-26,2	-19,6	-21,2	-19,7	:	:	:	:	:	:	:	
ESPANA	88	146	133	141	138	151	147	143	157	143	139	145	139	1721	
	89	136	121	122	115	134	133	139	142	141	151	145	133	1613	
%	89	-6,6	-9,2	-13,3	-16,6	-11,3	-9,3	-2,4	-9,2	-1,1	8,8	0,1	-4,4		
%+	89	-6,6	-7,9	-9,7	-11,4	-11,4	-11,0	-9,8	-9,7	-8,8	-7,1	-6,4	-6,3		
FRANCE	88	435	451	492	421	408	394	347	410	468	499	516	462	5304	
	89	431	392	431	380	376	382	359	427	428	466	457	396	4924	
%	89	-0,8	-13,2	-12,5	-9,8	-7,7	-3,1	3,4	4,0	-8,5	-6,6	-11,4	-14,4		
%+	89	-0,8	-7,1	-9,0	-9,2	-8,9	-8,0	-6,7	-5,4	-5,8	-5,9	-6,5	-7,2		
IRELAND	88	99	110	133	107	87	100	101	135	178	278	236	112	1676	
	89	66	79	147	92	83	84	105	115	120	225	309	127	1553	
	90	116	:	:	:	:	:	:	:	:	:	:	:	:	
%	90	75,2	:	:	:	:	:	:	:	:	:	:	:	:	
%+	90	75,2	:	:	:	:	:	:	:	:	:	:	:	:	
ITALIA	88	128	109	121	104	158	159	134	152	172	131	165	179	1710	
	89	118	80	105	79	116	131	108	116	164	133	167	136	1454	
	90	112	:	:	:	:	:	:	:	:	:	:	:	:	
%	90	-4,8	:	:	:	:	:	:	:	:	:	:	:	:	
%+	90	-4,8	:	:	:	:	:	:	:	:	:	:	:	:	
LUXEMBOURG	88	2	3	2	2	2	2	2	2	2	2	2	2	25	
	89	2	2	2	2	2	2	2	2	2	2	2	2	23	
	90	2	:	:	:	:	:	:	:	:	:	:	:	:	
%	90	-8,3	:	:	:	:	:	:	:	:	:	:	:	:	
%+	90	-8,3	:	:	:	:	:	:	:	:	:	:	:	:	
NEDERLAND	88	80	83	96	86	90	91	79	90	93	89	93	88	1058	
	89	90	81	89	81	87	82	69	79	84	90	89	81	1002	
%	89	13,1	-2,2	-6,5	-6,4	-3,7	-9,5	-13,0	-12,8	-9,1	0,4	-4,9	-7,9		
%+	89	13,1	5,4	0,9	-0,9	-1,5	-2,8	-4,2	-5,3	-5,7	-5,1	-5,1	-5,3		
PORTUGAL	88	30:	29:	32:	27:	31:	33:	35:	47:	37:	33:	36:	40:	411:	
UNITED KINGDOM	88	349	251	235	281	218	215	272	226	260	357	306	248	3219	
	89	327	261	266	282	221	233	286	250	267	354	302	251	3300	
	90	318	:	:	:	:	:	:	:	:	:	:	:	:	
%	90	-2,9	:	:	:	:	:	:	:	:	:	:	:	:	
%+	90	-2,9	:	:	:	:	:	:	:	:	:	:	:	:	

	GROSS INDIGENOUS PRODUCTION												GROS BOVINS			
	ADULT CATTLE												INDIGENE BRUTE			
GROSSRINDER BRUTTOEIGENERZEUGUNG																
I	I	I	I	I	I	I	I	I	I	I	I	I	I	I	I	I
I	JAN	FEB	MAR	APR	MAY	JUN	JUL	AUG	SEP	OCT	NOV	DEC	TOTAL	I	I	
I	1000 TONNES												1000 TONS			
EUR 12	88	552	520	574	531	540	525	487	558	588	655	652	559	6739		
BELGIE-BELGIQUE	88	23	24	26	23	24	22	19	24	23	25	26	24	284		
	89	25	22	24	23	23	21	19	24	23	25	26	24	280		
%	89	10,3	-6,0	-5,5	0,6	-3,5	-5,9	-2,4	-0,8	0,9	-2,0	-0,9	0,8			
%+	89	10,3	2,0	-0,7	-0,4	-1,0	-1,8	-1,8	-1,7	-1,4	-1,5	-1,4	-1,2			
DANMARK	88	20	19	20	17	18	19	11	18	18	19	21	14	215		
	89	19	16	15	17	18	17	12	18	17	20	20	13	203		
	90	19	16	:	:	:	:	:	:	:	:	:	:	:		
%	90	-2,6	-1,9	:	:	:	:	:	:	:	:	:	:	:		
%+	90	-2,6	-2,3	:	:	:	:	:	:	:	:	:	:	:		
BR DEUTSCHLAND	88	115	109	132	118	134	129	110	138	134	142	149	129	1538		
	89	115	116	153	119	127	118	111	140	127	154	147	114	1542		
%	89	0,7	6,1	16,0	0,9	-5,2	-8,5	0,8	1,7	-4,9	8,2	-1,2	-11,8			
%+	89	0,7	3,3	8,0	6,2	3,7	1,6	1,5	1,5	0,8	1,6	1,3	0,2			
ELLADA	88	6	6	5	5	6	5	6	6	6	5	5	6	67		
	89	5	5	4	5	5	5	5	5	5	5	5	5	:		
%	89	-18,2	-18,8	-24,3	6,0	-22,2	-8,4	:	:	:	:	:	:	:		
%+	89	-18,2	-18,5	-20,3	-14,3	-16,0	-14,8	:	:	:	:	:	:	:		
ESPANA	88	34	31	34	33	37	36	35	37	35	33	35	33	413		
	89	34	30	31	32	34	34	36	37	37	39	38	34	415		
%	89	-2,3	-5,6	-8,6	-5,8	-7,3	-3,6	3,0	-1,9	6,0	16,7	11,2	3,0			
%+	89	-2,3	-3,9	-5,5	-5,6	-5,9	-5,5	-4,3	-4,0	-2,9	-1,0	0,1	0,4			
FRANCE	88	134	141	157	135	133	128	113	132	140	146	153	140	1651		
	89	133	121	134	120	121	123	117	135	129	140	137	121	1531		
%	89	-1,0	-14,3	-15,1	-11,0	-8,8	-3,4	3,7	1,8	-7,4	-3,9	-10,3	-13,5			
%+	89	-1,0	-7,8	-10,4	-10,6	-10,2	-9,2	-7,6	-6,5	-6,6	-6,3	-6,7	-7,3			
IRELAND	88	30	33	40	32	26	30	30	42	58	90	74	35	521		
	89	17	22	40	24	23	24	30	35	36	72	112	38	475		
	90	35	:	:	:	:	:	:	:	:	:	:	:	:		
%	90	98,9	:	:	:	:	:	:	:	:	:	:	:	:		
%+	90	98,9	:	:	:	:	:	:	:	:	:	:	:	:		
ITALIA	88	59	53	56	54	64	60	53	57	63	56	63	68	707		
	89	53	44	54	49	54	58	51	51	62	57	65	61	660		
	90	53	:	:	:	:	:	:	:	:	:	:	:	:		
%	90	0,2	:	:	:	:	:	:	:	:	:	:	:	:		
%+	90	0,2	:	:	:	:	:	:	:	:	:	:	:	:		
LUXEMBOURG	88	1	1	1	1	1	1	1	1	1	1	1	1	8		
	89	1	1	1	1	1	1	1	0	1	1	1	1	7		
	90	1	:	:	:	:	:	:	:	:	:	:	:	:		
%	90	-6,9	:	:	:	:	:	:	:	:	:	:	:	:		
%+	90	-6,9	:	:	:	:	:	:	:	:	:	:	:	:		
NEDERLAND	88	24	25	29	26	26	26	23	27	29	27	28	27	318		
	89	27	24	27	24	25	23	20	24	26	27	27	25	300		
%	89	12,1	-4,3	-8,1	-6,4	-4,2	-11,3	-12,5	-12,5	-9,7	0,6	-5,0	-7,7			
%+	89	12,1	3,8	-0,6	-2,1	-2,5	-4,0	-5,1	-6,0	-6,5	-5,8	-5,7	-5,9			
PORTUGAL	88	8	7	7	6	8	8	9	11	9	8	9	10	101		
UNITED KINGDOM	88	97	70	67	80	63	61	77	64	74	102	87	71	915		
	89	94	76	77	82	64	67	82	70	76	101	86	72	947		
	90	92	:	:	:	:	:	:	:	:	:	:	:	:		
%	90	-2,8	:	:	:	:	:	:	:	:	:	:	:	:		
%+	90	-2,8	:	:	:	:	:	:	:	:	:	:	:	:		

	GROSSRINDER AUSSENHANDEL												ADULT CATTLE EXTERNAL TRADE			GROS BOVINS COMMERCE EXTERIEUR		
	I I I	I I I	I I I	I I I	I I I	I I I	I I I	I I I	I I I	I I I	I I I	I I I	I I I	I I I	I I I	I I I	I I I	
	JAN	FEB	MAR	APR	MAY	JUN	JUL	AUG	SEP	OCT	NOV	DEC	TOTAL					
	1000 STUECK												1000 HEAD			1000 TETES		
	EINFUHR LEBENDER TIERE												IMPORT OF LIVE ANIMALS			IMPORTATION D'ANIMAUX VIVANTS		
EUR 12	88	89:	103:	105:	122:	103:	101:	104:	68:	51:	59:	48:	54:	2270:				
BELG-LUXEMBOURG	88	2	1	2	3	4	4	3	3	4	3	3	2	33				
	89	3	3	5	5	5	4	3	3	3	3	3	2	41				
DANMARK	88	0	0	0	-	-	0	-	-	0	-	-	-	1				
	89	-	-	0	-	-	-	-	0	0	-	-	0	0				
	90	-	-	:	:	:	:	:	:	:	:	:	:	:				
BR DEUTSCHLAND	88	12	12	14	12	10	9	9	11	14	16	13	11	145				
	89	14	11	12	15	14	10	10	12	15	15	14	11	154				
ELLADA	88	0	1	3	3	0	6	6	5	3	4	4	5	40				
	89	5	5	8	2	6	7	:	:	:	:	:	:	:				
ESPANA	88	2	8	5	3	5	5	5	6	9	10	6	10	71				
	89	7	10	12	20	10	8	5	6	5	8	7	6	104				
FRANCE	88	3	3	3	3	4	5	5	7	7	8	7	5	60				
	89	5	5	6	6	7	4	4	5	5	6	8	6	68				
IRELAND	88	0	1	1	1	1	1	0	1	2	3	2	1	11				
	89	1	1	1	1	1	0	0	0	0	0	0	0	5				
	90	0	:	:	:	:	:	:	:	:	:	:	:	:				
ITALIA	88	145	164	165	172	137	130	124	107	119	141	115	118	1637				
	89	160	169	170	184	162	153	145	136	131	142	132	154	1838				
	90	160	:	:	:	:	:	:	:	:	:	:	:	:				
NEDERLAND	88	7	6	7	6	7	6	6	8	9	8	8	8	84				
	89	7	7	9	9	9	7	8	11	10	12	13	10	111				
PORTUGAL	88	1	2	1	2	2	1	1	1	0	1	-:	-:	10:				
UNITED KINGDOM	88	8	13	24	17	16	11	16	16	13	20	15	8	178				
	89	6	11	15	13	8	7	6	5	10	17	18	10	127				
	90	14	:	:	:	:	:	:	:	:	:	:	:	:				
	AUSFUHR LEBENDER TIERE												EXPORT OF LIVE ANIMALS			EXPORTATION D'ANIMAUX VIVANTS		
EUR 12	88	-:	-:	-:	-:	-:	-:	-:	-:	36:	48:	68:	33:	1446:				
BELG-LUXEMBOURG	88	5	6	7	5	6	6	6	6	7	8	8	8	78				
	89	7	8	8	8	8	6	6	7	7	8	10	8	92				
DANMARK	88	0	0	1	1	1	0	1	1	1	2	1	1	9				
	89	1	1	0	3	0	-	0	1	1	1	1	1	10				
	90	1	1	:	:	:	:	:	:	:	:	:	:	:				
BR DEUTSCHLAND	88	10	9	10	12	14	11	9	15	16	19	20	20	163				
	89	17	17	20	23	21	19	14	21	18	23	21	18	233				
ELLADA	88	-	-	-	-	-	-	-	-	-	-	-	-	-				
	89	-	-	-	-	-	-	:	:	:	:	:	:	:				
ESPANA	88	1	1	0	1	0	0	0	0	0	0	0	0	4				
	89	0	0	0	0	0	0	0	0	1	1	1	0	5				
FRANCE	88	62	71	69	57	41	41	29	42	113	135	122	98	879				
	89	75	74	78	61	50	48	39	67	92	101	99	82	865				
IRELAND	88	9	16	24	20	17	13	20	27	21	28	29	12	235				
	89	5	17	19	31	16	8	8	10	12	16	32	12	184				
	90	16	:	:	:	:	:	:	:	:	:	:	:	:				
ITALIA	88	0	0	0	0	0	-	0	-	0	0	-	-	1				
	89	-	-	-	-	-	-	-	-	-	-	-	-	-				
	90	-	:	:	:	:	:	:	:	:	:	:	:	:				
NEDERLAND	88	0	1	2	2	3	3	2	1	3	3	3	2	23				
	89	3	3	3	3	3	2	1	1	2	4	4	2	31				
PORTUGAL	88	-:	-:	-:	-:	-:	-:	-:	-:	-:	-:	-:	-:	-:				
UNITED KINGDOM	88	5	5	5	2	2	3	3	3	3	9	7	7	54				
	89	1	1	2	1	1	1	1	0	1	1	1	1	12				
	90	0	:	:	:	:	:	:	:	:	:	:	:	:				

GROSSRINDER
AUSSENHANDELADULT CATTLE
EXTERNAL TRADEGROS BOVINS
COMMERCE EXTERIEUR

	1000 TONNEN												1000 TONNES
	JAN	FEB	MAR	APR	MAY	JUN	JUL	AUG	SEP	OCT	NOV	DEC	
EUR 12	EINFUHR LEBENDER TIERE												410:
BELG-LUXEMBOURG	10	13:	14:	15:	13	14:	14:	8:	10:	11:	9:	8:	410:
88	0	0	0	1	1	1	1	1	1	1	1	1	9
89	1	1	1	1	1	1	1	1	1	1	1	1	11
DANMARK	0	-	-	-	-	-	-	0	-	-	-	-	0
88	-	-	:	:	:	:	:	:	:	:	:	:	0
89	-	-	:	:	:	:	:	:	:	:	:	:	0
90	-	-	:	:	:	:	:	:	:	:	:	:	:
BR DEUTSCHLAND	3	3	4	3	3	2	2	3	3	4	3	3	36
88	3	3	3	4	3	3	3	3	3	4	3	3	38
89	3	3	3	3	3	3	3	3	3	3	3	3	3
ELLADA	0	0	1	1	0	1	1	1	1	1	1	1	8
88	1	1	2	0	1	1	:	:	:	:	:	:	:
89	1	1	2	0	1	1	:	:	:	:	:	:	:
ESPANA	0	2	1	1	1	1	1	1	2	2	2	2	16
88	2	2	3	2	3	2	1	1	1	2	2	2	23
89	2	2	3	2	3	2	1	1	1	2	2	2	23
FRANCE	1	1	1	1	1	2	1	2	2	2	2	2	18
88	2	2	2	2	2	1	1	2	1	2	2	2	21
89	2	2	2	2	2	1	1	2	1	2	2	2	21
IRELAND	0	0	0	0	0	0	0	0	1	1	1	0	3
88	0	0	0	0	0	0	0	0	0	0	0	0	1
89	0	0	0	0	0	0	0	0	0	0	0	0	1
90	-	:	:	:	:	:	:	:	:	:	:	:	:
ITALIA	20	24	25	24	20	20	19	17	18	20	16	17	242
88	25	28	25	26	25	23	22	20	21	20	17	22	272
89	25	28	25	26	25	23	22	20	21	20	17	22	272
90	24	:	:	:	:	:	:	:	:	:	:	:	:
NEDERLAND	2	2	2	2	2	2	2	2	3	2	2	2	25
88	2	3	3	3	3	3	2	2	3	3	4	3	35
89	2	3	3	3	3	3	2	2	3	3	4	3	35
PORTUGAL	0	1	1	1	1	0	0	0	0	0	-:	-:	5:
88	2	3	6	4	4	3	4	5	3	5	4	2	47
89	2	3	4	3	2	2	2	2	3	5	5	3	35
90	4	:	:	:	:	:	:	:	:	:	:	:	:
UNITED KINGDOM	2	3	6	4	4	3	4	5	3	5	4	2	47
88	2	3	4	3	2	2	2	2	3	5	5	3	35
89	2	3	4	3	2	2	2	2	3	5	5	3	35
90	4	:	:	:	:	:	:	:	:	:	:	:	:
EUR 12	AUSFUHR LEBENDER TIERE												325:
BELG-LUXEMBOURG	-	-:	-:	-:	-	-:	-:	-:	12:	14:	17:	10:	325:
88	1	2	2	2	2	2	2	2	2	3	3	3	24
89	2	3	3	3	3	2	2	2	2	2	3	2	29
DANMARK	0	0	0	0	0	0	0	0	0	0	0	0	0
88	-	-	:	:	:	:	:	:	:	:	:	:	0
89	-	-	:	:	:	:	:	:	:	:	:	:	0
90	-	-	:	:	:	:	:	:	:	:	:	:	0
BR DEUTSCHLAND	3	2	3	3	4	3	3	4	5	5	6	6	47
88	5	5	6	7	6	5	4	6	5	7	6	5	67
89	5	5	6	7	6	5	4	6	5	7	6	5	67
ELLADA	-	-	-	-	-	-	-	-	-	-	-	-	-
88	-	-	-	-	-	-	-	-	-	-	-	-	-
89	-	-	-	-	-	-	-	-	-	-	-	-	-
ESPANA	0	0	0	0	0	0	0	0	0	0	0	0	1
88	0	0	0	0	0	0	0	0	0	0	0	0	1
89	0	0	0	0	0	0	0	0	0	0	0	0	1
FRANCE	11	13	13	11	8	9	6	9	21	23	21	18	165
88	14	14	15	12	10	10	8	14	17	18	17	14	165
89	14	14	15	12	10	10	8	14	17	18	17	14	165
IRELAND	3	5	7	5	5	4	6	8	6	7	8	3	65
88	1	4	1	7	4	2	2	3	4	5	9	4	45
89	1	4	1	7	4	2	2	3	4	5	9	4	45
90	5	:	:	:	:	:	:	:	:	:	:	:	:
ITALIA	0	0	0	0	0	0	0	0	0	0	0	0	0
88	-	-	-	-	-	-	-	-	-	-	-	-	-
89	-	-	-	-	-	-	-	-	-	-	-	-	-
90	-	:	:	:	:	:	:	:	:	:	:	:	:
NEDERLAND	0	0	0	1	1	1	0	0	1	1	1	1	6
88	1	1	1	1	1	0	0	0	1	1	1	1	8
89	1	1	1	1	1	0	0	0	1	1	1	1	8
PORTUGAL	1	-:	-:	-:	1	-:	-:	-:	-:	-:	-:	-:	1:
88	1	1	2	1	1	1	1	1	1	3	2	2	15
89	0	0	0	0	0	0	0	0	0	0	0	0	3
90	0	:	:	:	:	:	:	:	:	:	:	:	:
UNITED KINGDOM	1	1	2	1	1	1	1	1	1	3	2	2	15
88	0	0	0	0	0	0	0	0	0	0	0	0	3
89	0	0	0	0	0	0	0	0	0	0	0	0	3
90	0	:	:	:	:	:	:	:	:	:	:	:	:

	KÄLBER NETTOERZEUGUNG (SCHLACHTUNGEN)														CALVES NET PRODUCTION (SLAUGHTERINGS)												VEAUX PRODUCTION NETTE (ABATTAGES)			
	I	I	I	I	I	I	I	I	I	I	I	I	I	I	I	I	I	I	I	I	I	I	I	I						
	JAN	FEB	MAR	APR	MAY	JUN	JUL	AUG	SEP	OCT	NOV	DEC	TOTAL										TOTAL							
1000 STUECK														1000 TETES												1000 HEAD				
EUR 12	88	540	551	613	558	609	581	545	572	545	526	506	513	6658																
	89	475	452	531	515	556	535	508	:	:	:	:	:	:																
%	89	-12,1	-18,1	-13,4	-7,7	-8,7	-7,9	-6,8	:	:	:	:	:	:																
%+	89	-12,1	-15,1	-14,5	-12,8	-11,9	-11,3	-10,6	:	:	:	:	:	:																
EUR 10	88	527	536	598	544	595	567	528	551	528	510	490	497	6471																
	89	459	438	516	500	538	520	493	498	494	495	462	478	5889																
%	89	-12,9	-18,4	-13,7	-8,1	-9,6	-8,3	-6,8	-9,7	-6,5	-3,0	-5,8	-3,7																	
%+	89	-12,9	-15,7	-15,0	-13,3	-12,5	-11,8	-11,1	-10,9	-10,5	-9,8	-9,4	-9,0																	
BELGIE-BELGIQUE	88	24	27	29	26	30	27	21	23	22	21	21	21	290																
	89	18	18	23	19	20	20	18	22	18	18	20	20	232																
%	89	-25,1	-33,8	-20,2	-28,2	-33,6	-25,7	-17,0	-6,9	-18,4	-12,2	-4,0	-2,6																	
%+	89	-25,1	-29,7	-26,2	-26,7	-28,2	-27,8	-26,5	-24,3	-23,8	-22,8	-21,3	-20,0																	
DANMARK	88	3	3	3	3	3	3	3	3	3	3	3	3	36																
	89	3	2	3	2	2	2	2	2	2	2	2	2	29																
%	90	3	2	:	:	:	:	:	:	:	:	:	:																	
%+	90	-13,8	-8,3	:	:	:	:	:	:	:	:	:	:																	
BR DEUTSCHLAND	88	51	53	68	54	62	56	52	47	45	49	48	54	639																
	89	39	32	46	43	47	46	39	39	39	41	40	49	500																
%	89	-23,2	-39,4	-31,4	-21,1	-24,4	-19,1	-24,0	-16,6	-14,2	-16,6	-17,1	-8,6																	
%+	89	-23,2	-31,4	-31,4	-28,9	-28,0	-26,5	-26,2	-25,2	-24,1	-23,5	-22,9	-21,7																	
ELLADA	88	4	4	4	4	4	5	5	5	5	5	5	5	55																
	89	5	5	5	5	5	5	6	6	6	5	5	5	62																
%	89	16,1	15,7	12,3	9,0	12,3	12,7	13,9	14,1	8,3	9,1	8,9	13,2																	
%+	89	16,1	15,9	14,7	13,2	13,0	13,0	13,1	13,3	12,6	12,3	12,0	12,1																	
ESPAÑA	88	10	11	10	10	10	10	12	15	12	11	11	11	133																
	89	11	9	9	10	12	10	9	10	8	7	7	7	109																
%	89	9,2	-17,4	-10,4	0,2	27,0	1,5	-23,3	-37,0	-35,5	-36,3	-36,2	-34,0																	
%+	89	9,2	-4,8	-6,7	-5,0	1,2	1,2	-2,9	-8,8	-12,0	-14,3	-16,3	-17,8																	
FRANCE	88	240	256	257	213	238	228	224	245	233	220	196	196	2745																
	89	213	187	203	190	212	210	212	223	201	206	184	178	2419																
%	89	-11,2	-26,8	-21,0	-10,8	-10,9	-7,7	-5,6	-8,8	-13,9	-6,6	-6,1	-8,9																	
%+	89	-11,2	-19,3	-19,8	-17,9	-16,5	-15,1	-13,8	-13,2	-13,2	-12,6	-12,1	-11,9																	
IRELAND	88	0	0	0	0	0	0	0	0	0	0	0	0	2																
	89	0	0	0	0	0	0	0	0	0	0	0	0	3																
%	90	0	0	:	:	:	:	:	:	:	:	:	:																	
%+	90	50,0	-50,0	:	:	:	:	:	:	:	:	:	:																	
ITALIA	88	126	112	140	146	147	139	136	128	127	117	121	134	1572																
	89	108	123	146	153	150	148	128	125	130	121	114	134	1581																
%	90	101	:	:	:	:	:	:	:	:	:	:	:																	
%+	90	-6,9	:	:	:	:	:	:	:	:	:	:	:																	
LUXEMBOURG	88	0	0	0	0	0	0	0	0	0	0	0	0	0																
	89	0	0	0	0	0	0	0	0	0	0	0	0	0																
%	90	0	:	:	:	:	:	:	:	:	:	:	:																	
%+	90	288,9	:	:	:	:	:	:	:	:	:	:	:																	
NETHERLAND	88	74	79	94	95	109	107	85	97	89	91	92	83	1096																
	89	69	69	89	86	100	87	86	79	95	98	92	86	1034																
%	89	-6,8	-12,8	-6,3	-9,5	-8,4	-19,0	0,6	-19,2	6,5	7,3	0,2	3,7																	
%+	89	-6,8	-9,9	-8,5	-8,8	-8,7	-10,7	-9,2	-10,5	-8,7	-7,1	-6,4	-5,7																	
PORTUGAL	88	4	4	5	4	4	4	4	6	5	4	5	5	54																
	89	6	5	6	5	5	5	6	:	:	:	:	:																	
%	89	54,9	18,3	22,5	28,2	26,2	24,8	41,3	:	:	:	:	:																	
%+	89	54,9	35,5	30,7	30,1	29,4	28,6	30,4	:	:	:	:	:																	
UNITED KINGDOM	88	4	3	3	3	2	2	3	3	4	5	3	2	35																
	89	3	2	2	2	1	1	2	2	3	4	3	2	28																
%	90	3	2	3	:	:	:	:	:	:	:	:	:																	
%+	90	-10,3	15,8	36,8	:	:	:	:	:	:	:	:	:																	
%+	90	-10,3	-	10,4	:	:	:	:	:	:	:	:	:																	

	KÄLBER NETTOERZEUGUNG (SCHLACHTUNGEN)												CALVES NET PRODUCTION (SLAUGHTERINGS)												VEAUX PRODUCTION NETTE (ABATTAGES)			
	I JAN	I FEB	I MAR	I APR	I MAY	I JUN	I JUL	I AUG	I SEP	I OCT	I NOV	I DEC	I TOTAL	I JAN	I FEB	I MAR	I APR	I MAY	I JUN	I JUL	I AUG	I SEP	I OCT	I NOV	I DEC	I TOTAL	I TOTAL	I TOTAL
	1000 TONNEN													1000 TONNES												1000 TONS		
EUR 12	88 89 % 89	69 60 -13,2 -13,2	69 56 -18,9 -16,1	79 69 -12,1 -14,6	71 64 -9,9 -13,5	78 71 -8,3 -12,4	74 69 -7,0 -11,5	70 66 -6,1 -10,7	75 : : :	71 : : :	69 : : :	67 : : :	67 : : :	860 : : :														
EUR 10	88 89 % 89	67 58 -14,1 -14,1	68 55 -19,2 -16,6	77 67 -12,3 -15,1	70 62 -10,3 -13,9	76 69 -9,1 -12,9	72 67 -7,4 -11,9	68 64 -5,9 -11,1	72 66 -8,8 -10,8	69 66 -4,6 -10,1	68 66 -1,8 -9,3	65 63 -3,8 -8,9	65 65 0,2 -8,2	838 770 : :														
BELGIE-BELGIQUE	88 89 % 89	3 3 -17,0 -17,0	4 3 -29,3 -23,4	4 3 -12,6 -19,5	4 3 -22,1 -20,1	4 3 -28,9 -22,1	4 3 -16,8 -21,3	3 3 -15,6 -20,6	3 3 1,6 -18,0	3 3 -5,4 -16,8	3 3 -13,3 -16,5	3 3 -4,8 -15,5	3 3 -2,9 -14,2	41 35 : :														
DANMARK	88 89 % 89	0 0 : :	0 0 : :	0 0 : :	0 0 : :	0 0 : :	0 0 : :	0 0 : :	0 0 : :	0 0 : :	0 0 : :	0 0 : :	0 0 : :	2 1 : :														
BR DEUTSCHLAND	88 89 % 89	6 5 -21,0 -21,0	6 4 -39,7 -30,5	8 6 -33,0 -31,5	7 5 -21,0 -29,0	8 6 -24,2 -27,9	7 5 -19,2 -26,5	7 5 -24,6 -26,2	6 5 -16,7 -25,2	6 5 -13,3 -24,0	6 5 -15,9 -23,3	6 5 -15,5 -22,6	7 6 -4,5 -21,1	80 63 : :														
ELLADA	88 89 % 89	0 1 26,7 26,7	0 1 30,1 28,4	0 1 21,4 26,1	1 1 17,8 23,9	1 1 21,9 23,5	1 1 24,6 23,7	1 1 25,4 24,0	1 1 27,3 24,4	1 1 18,8 23,7	1 1 20,1 23,4	1 1 20,2 23,1	1 1 26,1 23,3	6 8 : :														
ESPAÑA	88 89 % 89	1 1 7,6 7,6	1 1 -16,2 -4,9	1 1 -9,0 -6,3	1 1 1,5 -4,3	1 2 30,9 2,4	2 1 3,5 2,6	2 1 -23,6 -1,9	2 1 -37,9 -8,1	1 1 -35,8 -11,4	1 1 -36,6 -13,8	1 1 -36,2 -15,8	1 1 -34,1 -17,4	17 14 : :														
FRANCE	88 89 % 89	29 25 -14,1 -14,1	30 22 -28,1 -21,3	31 24 -23,2 -21,9	24 22 -10,4 -19,5	27 24 -8,5 -17,4	26 25 -4,5 -15,4	26 25 -3,7 -13,8	27 24 -7,1 -13,0	28 24 -12,7 -12,9	26 25 -4,4 -12,1	23 22 -4,9 -11,5	23 21 -7,4 -11,3	322 286 : :														
IRELAND	88 89 % 89	- - : :	- - : :	- - : :	- - : :	- - : :	- - : :	- - : :	- - : :	- - : :	- - : :	- - : :	- - : :	- - : :														
ITALIA	88 89 % 89	17 14 -4,3 -4,3	15 15 : :	19 21 : :	20 19 : :	21 21 : :	19 19 : :	19 18 : :	18 17 : :	17 18 : :	16 17 : :	17 17 : :	19 20 : :	216 215 : :														
LUXEMBOURG	88 89 % 89	0 0 300,0 300,0	0 0 : :	0 0 : :	0 0 : :	0 0 : :	0 0 : :	0 0 : :	0 0 : :	0 0 : :	0 0 : :	0 0 : :	0 0 : :	0 0 : :														
NEDERLAND	88 89 % 89	11 11 -6,7 -6,7	12 10 -12,9 -9,9	14 13 -6,2 -8,5	14 13 -9,7 -8,8	16 15 -11,2 -9,4	16 13 -19,1 -11,2	13 13 2,5 -9,4	15 13 -18,1 -10,6	14 15 4,5 -8,9	14 16 7,4 -7,2	15 15 0,2 -6,5	13 14 3,7 -5,7	169 160 : :														
PORTUGAL	88 89 % 89	0 1 91,3 91,3	0 1 25,3 53,6	1 1 12,6 36,5	0 0 21,2 32,7	0 0 24,5 31,0	0 1 31,5 31,1	0 1 41,0 32,5	1 1 : :	1 1 : :	0 : : :	0 : : :	1 : : :	5 : : :														
UNITED KINGDOM	88 89 % 89	0 0 -50,0 -50,0	0 0 -33,3 -33,3	0 0 -25,0 -25,0	0 0 : :	0 0 : :	0 0 : :	0 0 : :	0 0 : :	0 0 : :	0 0 : :	0 0 : :	0 0 : :	2 1 : :														

	GROSS INDIGENOUS PRODUCTION												TOTAL	VEAUX INDIGENE BRUTE																						
	KÄLBER BRUTTGEIGENERZEUGUNG																																			
	JAN	FEB	MAR	APR	MAY	JUN	JUL	AUG	SEP	OCT	NOV	DEC																								
	1000 STUECK												1000 TETES												1000 HEAD											
EUR 12	88	572:	584:	658:	570:	609:	585:	533:	578:	582:	575:	572:	562:	6981:																						
BELGIE-BELGIQUE	88	30	33	46	36	37	28	26	22	23	26	25	25	356																						
	89	23	28	38	24	22	20	17	19	22	24	26	26	290																						
%	89	-25,0	-15,3	-17,1	-34,1	-39,5	-28,4	-32,8	-10,5	-5,5	-4,6	4,1	3,9																							
%+	89	-25,0	-19,9	-18,7	-22,6	-26,0	-26,3	-27,1	-25,7	-24,0	-22,4	-20,4	-18,7																							
DANMARK	88	3	3	3	3	3	3	3	3	4	3	3	3	38																						
	89	3	3	3	3	2	2	2	3	3	3	2	2	30																						
	90	3	2	:	:	:	:	:	:	:	:	:	:	:																						
%	90	-19,4	-15,4	:	:	:	:	:	:	:	:	:	:	:																						
%+	90	-19,4	-17,5	:	:	:	:	:	:	:	:	:	:	:																						
BR DEUTSCHLAND	88	41	38	39	44	61	51	45	54	41	51	45	51	561																						
	89	31	27	33	41	42	44	36	40	37	38	37	41	448																						
%	89	-23,8	-27,4	-16,9	-7,0	-30,7	-13,9	-20,9	-24,9	-8,0	-25,9	-17,4	-19,8																							
%+	89	-23,8	-25,5	-22,7	-18,4	-21,8	-20,3	-20,4	-21,1	-19,8	-20,5	-20,2	-20,1																							
ELLADA	88	4	4	4	4	4	5	5	5	5	5	5	5	55																						
	89	5	4	5	5	5	5	5	5	5	5	5	5	55																						
%	89	11,1	7,3	11,4	9,1	12,0	10,5	:	:	:	:	:	:	:																						
%+	89	11,1	9,2	9,9	9,7	10,2	10,2	:	:	:	:	:	:	:																						
ESPANA	88	9	9	8	9	9	9	11	13	10	9	11	9	118																						
	89	10	8	7	7	11	7	8	7	7	6	6	3	87																						
%	89	5,7	-10,6	-20,2	-25,0	25,5	-25,0	-29,4	-46,1	-28,0	-39,9	-46,8	-65,2																							
%+	89	5,7	-2,5	-7,9	-12,2	-4,7	-8,1	-11,7	-17,4	-18,6	-20,6	-23,1	-26,5																							
FRANCE	88	283	297	322	254	254	248	235	258	299	298	278	256	3281																						
	89	253	219	245	223	235	225	224	247	240	278	243	217	2848																						
%	89	-10,5	-26,3	-23,9	-12,3	-7,5	-9,4	-4,8	-4,4	-19,8	-6,6	-12,5	-15,2																							
%+	89	-10,5	-18,6	-20,5	-18,7	-16,7	-15,6	-14,3	-13,1	-13,9	-13,1	-13,1	-13,2																							
IRELAND	88	-	-	-	-	-	0	-	-	-	-	-	-	0																						
	89	-	-	-	-	-	0	1	0	-	-	-	-	1																						
	90	-	:	:	:	:	:	:	:	:	:	:	:	:																						
%	90	-	:	:	:	:	:	:	:	:	:	:	:	:																						
%+	90	-	:	:	:	:	:	:	:	:	:	:	:	:																						
ITALIA	88	98	89	118	117	117	113	108	106	107	89	99	110	1271																						
	89	89	107	128	126	124	121	102	101	110	93	85	107	1292																						
	90	80	:	:	:	:	:	:	:	:	:	:	:	:																						
%	90	-10,0	:	:	:	:	:	:	:	:	:	:	:	:																						
%+	90	-10,0	:	:	:	:	:	:	:	:	:	:	:	:																						
LUXEMBOURG	88	0	0	0	0	0	0	0	0	0	0	0	0	0																						
	89	0	0	0	0	0	0	0	0	0	0	0	0	0																						
	90	0	:	:	:	:	:	:	:	:	:	:	:	:																						
%	90	288,9	:	:	:	:	:	:	:	:	:	:	:	:																						
%+	90	288,9	:	:	:	:	:	:	:	:	:	:	:	:																						
NEDERLAND	88	70	80	92	89	111	115	82	86	52	52	67	66	942																						
	89	57	56	69	69	84	74	67	51	63	63	62	65	780																						
%	89	-18,2	-29,9	-24,8	-22,1	-25,0	-35,9	-18,5	-41,1	21,8	22,0	-7,9	-0,8																							
%+	89	-18,2	-24,5	-24,6	-23,9	-24,2	-26,6	-25,6	-27,4	-24,1	-21,2	-20,2	-18,9																							
PORTUGAL	88	4:	4:	4:	4:	4:	4:	4:	6:	5:	4:	5:	5:	54:																						
UNITED KINGDOM	88	29	26	20	9	8	9	14	25	37	39	35	32	285																						
	89	27	19	18	11	11	13	22	41	52	49	43	43	350																						
	90	33	:	:	:	:	:	:	:	:	:	:	:	:																						
%	90	21,5	:	:	:	:	:	:	:	:	:	:	:	:																						
%+	90	21,5	:	:	:	:	:	:	:	:	:	:	:	:																						

	KÄLBER BRUTTOEIGENERZEUGUNG				CALVES GROSS INDIGENOUS PRODUCTION								VEAUX PRODUCTION INDIGENE BRUTE			
	I I I	I I I	I I I	I I I	I I I	I I I	I I I	I I I	I I I	I I I	I I I	I I I	I I I	I I I	I I I	I I I
	JAN	FEB	MAR	APR	MAY	JUN	JUL	AUG	SEP	OCT	NOV	DEC	TOTAL			
	1000 TONNEN													1000 TONNES		
EUR 12	88	70:	71:	81:	72:	78:	74:	70:	75:	73:	72:	70:	69:	874:		
BELGIE-BELGIQUE	88														44	
	89	4	4	5	4	4	4	3	3	3	3	3	3	3	38	
%	89	-17,6	-27,0	-13,1	-24,8	-29,8	-18,0	-18,8	0,4	-3,3	-9,5	0,8	6,8			
X+	89	-17,6	-22,5	-19,0	-20,4	-22,5	-21,8	-19,0	-17,6	-16,8	-15,4	-13,8				
DANMARK	88	0	0	0	0	0	0	0	0	0	0	0	0	2		
	89	0	0	0	0	0	0	0	0	0	0	0	0	1		
%	90	-	-	-	-	-	-	-	-	-	-	-	-	-		
X+	90	-	-	-	-	-	-	-	-	-	-	-	-	-		
BR DEUTSCHLAND	88	6	6	7	6	8	7	6	6	5	6	6	6	75		
	89	4	4	5	5	5	5	5	5	5	5	5	5	59		
%	89	-20,2	-38,4	-31,6	-18,4	-28,4	-17,6	-24,4	-22,3	-13,4	-19,1	-17,2	-7,5			
X+	89	-20,2	-29,4	-30,3	-27,3	-27,6	-25,9	-25,7	-25,3	-24,1	-23,7	-23,1	-21,7			
ELLADA	88	0	0	0	1	1	1	1	1	1	1	1	1	6		
	89	1	1	1	1	1	1	1	1	1	1	1	1	1		
%	89	23,9	23,9	20,4	17,8	21,7	22,9	-	-	-	-	-	-			
X+	89	23,9	23,9	22,7	21,4	21,5	21,7	-	-	-	-	-	-			
ESPAÑA	88	1	1	1	1	1	1	1	2	1	1	1	1	15		
	89	1	1	1	1	2	1	1	1	1	1	1	1	12		
%	89	4,9	-11,1	-3,7	-10,4	37,8	-1,6	-25,1	-44,5	-33,0	-40,7	-40,5	-47,2			
X+	89	4,9	-3,3	-3,4	-5,2	3,0	2,3	-2,5	-9,7	-12,4	-15,2	-17,6	-20,0			
FRANCE	88	31	33	34	26	28	27	27	30	31	30	27	26	350		
	89	27	24	26	24	24	24	24	29	27	29	25	23	311		
%	89	-12,8	-27,2	-23,8	-10,4	-6,7	-5,0	-2,9	-3,6	-13,5	-4,2	-6,1	-10,3			
X+	89	-12,8	-20,2	-21,4	-19,1	-16,8	-15,0	-13,4	-12,2	-12,3	-11,5	-11,1	-11,0			
IRELAND	88	-	-	-	-	-	-	-	-	-	-	-	-	-		
	89	-	-	-	-	-	-	-	-	-	-	-	-	-		
%	90	-	-	-	-	-	-	-	-	-	-	-	-	-		
X+	90	-	-	-	-	-	-	-	-	-	-	-	-	-		
ITALIA	88	16	14	18	19	19	17	18	17	16	15	16	17	201		
	89	13	15	20	18	19	18	16	16	16	15	15	19	201		
%	90	12	-	-	-	-	-	-	-	-	-	-	-	-		
X+	90	-4,9	-	-	-	-	-	-	-	-	-	-	-	-		
LUXEMBOURG	88	0	0	0	0	0	0	0	0	0	0	0	0	0		
	89	0	0	0	0	0	0	0	0	0	0	0	0	0		
%	90	300,0	-	-	-	-	-	-	-	-	-	-	-	-		
X+	90	300,0	-	-	-	-	-	-	-	-	-	-	-	-		
NEDERLAND	88	11	12	14	14	16	16	13	15	13	13	14	13	164		
	89	10	10	13	12	14	13	12	12	14	15	14	13	151		
%	89	-8,4	-15,4	-9,8	-11,9	-14,9	-23,5	-2,7	-22,5	7,5	9,0	-1,0	2,3			
X+	89	-8,4	-12,0	-11,2	-11,4	-12,3	-14,5	-12,9	-14,2	-12,0	-9,9	-9,1	-8,2			
PORTUGAL	88	0:	0:	1:	0:	0:	0:	0:	1:	1:	0:	0:	1:	5:		
	88	1	1	1	0	0	0	1	1	1	1	1	1	11		
%	89	1	1	1	0	0	0	1	1	1	2	1	1	12		
X+	90	5	-	-	-	-	-	-	-	-	-	-	-	-		
X+	90	5	-	-	-	-	-	-	-	-	-	-	-	-		

KÄLBER
AUSSENHANDELCALVES
EXTERNAL TRADEVEAUX
COMMERCE EXTERIEUR

	1000 STUECK												1000 HEAD	1000 TETES								
	JAN	FEB	MAR	APR	MAY	JUN	JUL	AUG	SEP	OCT	NOV	DEC		TOTAL								
EUR 12	EINFUHR LEBENDER TIERE												IMPORT OF LIVE ANIMALS					IMPORTATION D'ANIMAUX VIVANTS				
BELG-LUXEMBOURG	88	15	14	21	20	20	14	14	14	11	11	8	12	1258								
	88	6	8	6	6	8	12	6	10	10	7	8	9	91								
	89	5	6	5	9	11	12	9	12	7	6	6	5	92								
DANMARK	88	-	-	-	-	-	-	-	-	-	-	-	-	-								
	89	-	-	-	-	-	-	-	-	-	-	-	-	-								
	90	-	-	-	-	-	-	-	-	-	-	-	-	-								
BR DEUTSCHLAND	88	23	27	44	26	24	22	23	19	20	19	21	18	284								
	89	24	22	30	23	32	26	24	18	16	17	18	21	271								
ELLADA	88	-	-	-	0	0	-	0	0	0	-	0	0	0								
	89	0	0	0	0	0	0	0	0	0	0	0	0	0								
ESPAÑA	88	0	1	2	1	1	1	1	2	2	2	0	2	15								
	89	1	0	3	3	2	4	1	2	1	1	4	4	23								
FRANCE	88	21	16	10	10	23	18	18	24	12	10	10	12	184								
	89	18	15	14	13	20	21	23	28	22	16	20	15	223								
IRELAND	88	2	1	1	1	1	0	0	0	1	2	4	3	17								
	89	4	2	2	1	1	0	0	0	0	2	3	3	19								
	90	3	1	1	1	1	1	1	1	1	1	1	1	1								
ITALIA	88	28	23	22	28	29	26	28	22	20	28	22	24	301								
	89	20	15	17	28	27	27	26	24	21	28	29	27	290								
	90	21	17	17	28	27	27	26	24	21	28	29	27	290								
NEDERLAND	88	24	25	28	23	23	14	19	27	52	51	42	36	366								
	89	25	26	33	30	32	28	30	43	46	47	44	33	417								
PORTUGAL	88	0	0	0	-	0	-	-	-	-	0	-	-	1								
	89	-	-	-	-	-	0	0	-	-	-	-	-	0								
	90	-	-	-	-	-	0	0	-	-	-	-	-	0								
UNITED KINGDOM	88	-	-	-	-	-	0	0	-	-	-	-	-	0								
	89	-	-	-	-	-	0	0	-	-	-	-	-	0								
	90	-	-	-	-	-	0	0	-	-	-	-	-	0								
EUR 12	AUSFUHR LEBENDER TIERE												EXPORT OF LIVE ANIMALS					EXPORTATION D'ANIMAUX VIVANTS				
BELG-LUXEMBOURG	88	45	45	65	32	20	19	3	20	47	59	71	58	1567								
	88	12	14	23	16	15	10	11	8	12	13	11	13	157								
	89	10	16	20	15	14	12	8	9	12	12	11	11	150								
DANMARK	88	0	0	0	-	-	0	0	0	1	0	-	-	1								
	89	0	0	-	1	-	-	-	-	0	-	-	-	1								
	90	-	-	-	-	-	-	-	-	-	-	-	-	-								
BR DEUTSCHLAND	88	12	12	15	16	23	16	17	25	15	21	18	15	206								
	89	15	17	17	21	27	25	20	19	15	14	16	13	219								
ELLADA	88	-	-	-	-	-	-	-	-	-	-	-	-	-								
	89	-	-	-	-	-	-	-	-	-	-	-	-	-								
ESPAÑA	88	0	-	0	0	0	0	0	0	-	0	0	0	0								
	89	-	-	0	0	0	0	0	0	0	0	0	0	1								
FRANCE	88	64	57	75	50	39	38	29	38	77	88	92	73	720								
	89	58	46	56	46	43	36	35	51	60	88	78	54	652								
IRELAND	88	-	-	0	-	-	0	-	-	-	-	-	-	0								
	89	-	-	-	-	-	0	1	0	-	-	0	1	2								
	90	0	-	-	-	-	-	-	-	-	-	-	-	-								
ITALIA	88	-	-	-	-	0	-	0	-	0	-	-	-	0								
	89	-	-	-	-	-	-	-	-	-	-	-	-	-								
	90	-	-	-	-	-	-	-	-	-	-	-	-	-								
NEDERLAND	88	22	26	26	18	25	22	16	16	15	12	17	18	231								
	89	13	13	13	14	15	15	11	15	14	13	14	12	162								
PORTUGAL	88	-	-	-	-	-	-	-	-	-	-	-	-	-								
	88	25	24	18	7	6	7	11	23	34	35	32	30	251								
	89	25	17	16	9	9	12	21	39	49	45	40	41	322								
	90	31	-	-	-	-	-	-	-	-	-	-	-	-								

KÄLBER
AUSSENHANDELCALVES
EXTERNAL TRADEVEAUX
COMMERCE EXTERIEUR

	I	I	I	I	I	I	I	I	I	I	I	I	I	I					
	JAN	FEB	MAR	APR	MAY	JUN	JUL	AUG	SEP	OCT	NOV	DEC	TOTAL						
	1000 TONNEN													1000 TONS	1000 TONNES				
EUR 12	EINFUHR LEBENDER TIERE													IMPORT OF LIVE ANIMALS			IMPORTATION D'ANIMAUX VIVANTS		
BELG-LUXEMBOURG	88	1:	1:	1:	1:	1:	1:	1:	1:	1:	1:	0:	1:	52:					
	88	0	0	0	0	0	0	0	0	0	0	0	0	3					
	89	0	0	0	0	0	0	0	0	0	0	0	0	3					
DANMARK	88	-	-	-	-	-	-	-	-	-	-	-	-	-					
	89	-	-	-	-	-	-	-	-	-	-	-	-	-					
	90	-	-	:	:	:	:	:	:	:	:	:	:	:					
BR DEUTSCHLAND	88	1	1	2	1	1	1	1	1	1	1	1	1	14					
	89	1	1	1	1	1	1	1	1	1	1	1	1	13					
ELLADA	88	-	-	-	-	0	-	0	0	0	-	0	0	0					
	89	0	0	0	-	0	0	:	:	:	:	:	:	:					
ESPAÑA	88	0	0	0	0	0	0	0	0	0	0	0	0	1					
	89	0	0	0	0	0	0	0	0	0	0	0	0	2					
FRANCE	88	1	0	0	0	1	1	1	1	0	0	0	0	6					
	89	1	0	0	0	1	1	1	1	1	0	1	1	7					
IRELAND	88	-	-	-	-	-	-	-	-	-	0	0	0	0					
	89	0	0	0	-	-	-	-	-	-	0	0	0	0					
	90	0	:	:	:	:	:	:	:	:	:	:	:	:					
ITALIA	88	1	1	1	1	1	1	1	1	1	1	1	1	14					
	89	1	1	1	1	1	1	1	1	2	1	1	1	14					
	90	1	:	:	:	:	:	:	:	:	:	:	:	:					
NEDERLAND	88	1	1	1	1	1	1	1	1	2	2	2	1	13					
	89	1	1	1	1	1	1	1	2	2	2	2	1	15					
PORTUGAL	88	-	-	-	-	-	-	-	-	-	-	-	-	-					
UNITED KINGDOM	88	-	-	-	-	-	-	-	-	-	-	-	-	-					
	89	-	-	-	-	-	-	-	-	-	-	-	-	-					
	90	-	:	:	:	:	:	:	:	:	:	:	:	:					
EUR 12	AUSFUHR LEBENDER TIERE													EXPORT OF LIVE ANIMALS			EXPORTATION D'ANIMAUX VIVANTS		
BELG-LUXEMBOURG	88	2:	2:	3:	1:	1:	1:	0:	1:	2:	3:	3:	3:	66:					
	88	0	1	1	1	1	0	0	0	1	1	0	1	6					
	89	0	1	1	1	1	0	0	0	1	1	1	1	6					
DANMARK	88	-	-	-	-	-	-	-	-	-	-	-	0	0					
	89	-	-	-	-	-	-	-	-	-	-	-	-	-					
	90	-	-	:	:	:	:	:	:	:	:	:	:	:					
BR DEUTSCHLAND	88	1	1	1	1	1	1	1	1	1	1	1	1	8					
	89	1	1	1	1	1	1	1	1	1	1	1	1	9					
ELLADA	88	-	-	-	-	-	-	-	-	-	-	-	-	-					
	89	-	-	-	-	-	-	:	:	:	:	:	:	:					
ESPAÑA	88	-	-	0	0	0	0	0	0	-	0	0	-	0					
	89	-	-	0	0	0	0	-	-	0	0	0	0	0					
FRANCE	88	3	3	3	2	2	2	2	2	4	4	4	3	34					
	89	3	2	3	2	2	2	2	3	3	4	4	2	33					
IRELAND	88	-	-	-	-	-	-	-	-	-	-	-	-	-					
	89	-	-	-	-	-	-	-	-	-	-	-	-	-					
	90	-	:	:	:	:	:	:	:	:	:	:	:	:					
ITALIA	88	-	-	-	-	0	-	0	-	0	-	-	-	0					
	89	-	-	-	-	-	-	-	-	-	-	-	-	-					
	90	-	:	:	:	:	:	:	:	:	:	:	:	:					
NEDERLAND	88	1	1	1	1	1	1	1	1	1	0	1	1	8					
	89	1	1	0	1	1	1	0	1	1	0	1	0	6					
PORTUGAL	88	-:	-:	-:	-:	-:	-:	-:	-:	-:	-:	-:	-:	-:					
UNITED KINGDOM	88	1	1	1	0	0	0	0	1	1	1	1	1	9					
	89	1	1	1	0	0	0	1	1	1	2	1	1	11					
	90	1	:	:	:	:	:	:	:	:	:	:	:	:					

	SCHWEINE NETTOERZEUGUNG (SCHLACHTUNGEN)													PIGS NET PRODUCTION (SLAUGHTERINGS)					PORCS PRODUCTION NETTE (ABATTAGES)								
	1000 STUECK													1000 TETES					1000 HEAD								
	I	JAN	I	FEB	I	MAR	I	APR	I	MAY	I	JUN	I	JUL	I	AUG	I	SEP	I	OCT	I	NOV	I	DEC	I	TOTAL	I
EUR 12	88	14104	13481	13907	12998	13505	13270	12545	13640	13513	13715	14125	14687	163490													
	89	14438	12764	13134	13076	13277	12910	12394	:	:	:	:	:	:													
%	89	2,4	-5,3	-5,6	0,6	-1,7	-2,7	-1,2	:	:	:	:	:	:													
%+	89	2,4	-1,4	-2,8	-2,0	-1,9	-2,0	-1,9	:	:	:	:	:	:													
EUR 10	88	11993	11339	11794	11004	11329	11160	10687	11526	11495	11798	11863	12104	138092													
	89	12151	10626	11087	10961	11172	10652	10530	10974	11855	11640	11302	133693														
%	89	1,3	-6,3	-6,0	-0,4	-1,4	-4,6	-1,5	-4,8	-6,5	0,5	-1,9	-6,6														
%+	89	1,3	-2,4	-3,6	-2,8	-2,5	-2,9	-2,7	-3,0	-3,4	-3,0	-2,9	-3,2														
BELGIE-BELGIQUE	88	724	729	780	765	821	788	640	811	787	797	803	705	9149													
	89	789	691	804	782	816	794	639	815	806	869	833	732	9370													
%	89	9,1	-5,2	3,1	2,3	-0,6	0,8	-0,2	0,5	2,4	9,1	3,7	3,8														
%+	89	9,1	1,9	2,3	2,3	1,7	1,5	1,3	1,2	1,3	2,1	2,3	2,4														
DANMARK	88	1401	1312	1416	1210	1278	1358	1250	1421	1433	1341	1410	1367	16196													
	89	1394	1235	1304	1274	1329	1289	1241	1449	1358	1427	1427	1281	16007													
%	90	1457	1251	:	:	:	:	:	:	:	:	:	:	:													
%	90	4,5	1,3	:	:	:	:	:	:	:	:	:	:	:													
%+	90	4,5	3,0	:	:	:	:	:	:	:	:	:	:	:													
BR DEUTSCHLAND	88	3215	3220	3343	3060	3417	3149	2953	3380	3174	3326	3325	3369	38931													
	89	3163	2876	3038	3037	3243	3005	2892	2992	2867	3144	3109	3055	36419													
%	89	-1,6	-10,7	-9,1	-0,7	-5,1	-4,6	-2,1	-11,5	-9,7	-5,5	-6,5	-9,3														
%+	89	-1,6	-6,2	-7,2	-5,6	-5,5	-5,4	-4,9	-5,8	-6,2	-6,1	-6,2	-6,5														
ELLADA	88	218	195	166	149	147	168	170	179	179	193	220	382	2365													
	89	220	193	167	153	146	167	168	174	177	192	219	372	2348													
%	89	1,1	-0,9	0,6	2,9	-0,3	-0,2	-1,2	-3,1	-1,4	-0,5	-0,6	-2,7														
%+	89	1,1	0,2	0,3	0,8	0,6	0,5	0,3	-0,2	-0,3	-0,3	-0,4	-0,7														
ESPANA	88	1914	1918	1870	1764	1955	1896	1641	1859	1804	1699	2039	2352	22710													
	89	2036	1908	1786	1874	1837	2008	1616	1761	1736	1921	1836	2195	22514													
%	89	6,4	-0,5	-4,5	6,2	-6,0	5,9	-1,5	-5,3	-3,8	13,1	-10,0	-6,7														
%+	89	6,4	2,9	0,5	1,9	0,2	1,2	0,8	0,1	-0,4	0,9	-0,2	-0,9														
FRANCE	88	1797	1762	1872	1690	1811	1821	1651	1875	1850	1772	1814	1723	21437													
	89	1941	1683	1827	1686	1811	1699	1713	1799	1690	1852	1811	1641	21153													
%	89	8,1	-4,5	-2,4	-0,3	0,0	-6,7	3,8	-4,0	-8,7	4,5	-0,1	-4,8														
%+	89	8,1	1,8	0,4	0,2	0,2	-1,0	-0,3	-0,8	-1,7	-1,1	-1,0	-1,3														
IRELAND	88	186	180	195	170	183	185	179	197	199	184	202	175	2235													
	89	189	170	181	169	194	178	171	189	164	180	204	159	2147													
%	90	197	153	:	:	:	:	:	:	:	:	:	:														
%	90	4,4	-10,1	:	:	:	:	:	:	:	:	:	:														
%+	90	4,4	-2,5	:	:	:	:	:	:	:	:	:	:														
ITALIA	88	1301	1067	964	881	822	785	724	720	870	946	1127	1530	11737													
	89	1317	1104	960	914	853	745	782	737	879	1053	1131	1498	11972													
%	90	1289	:	:	:	:	:	:	:	:	:	:	:														
%	90	-2,1	:	:	:	:	:	:	:	:	:	:	:														
%+	90	-2,1	:	:	:	:	:	:	:	:	:	:	:														
LUXEMBOURG	88	10	11	11	10	11	11	10	10	10	12	12	11	129													
	89	12	9	10	9	10	10	10	10	9	11	10	10	122													
%	90	10	:	:	:	:	:	:	:	:	:	:	:														
%	90	-15,3	:	:	:	:	:	:	:	:	:	:	:														
%+	90	-15,3	:	:	:	:	:	:	:	:	:	:	:														
NEDERLAND	88	1616	1630	1851	1614	1644	1686	1599	1748	1750	1669	1661	1658	20125													
	89	1691	1509	1703	1561	1675	1659	1549	1711	1665	1723	1709	1484	19640													
%	89	4,6	-7,4	-8,0	-3,3	1,9	-1,6	-3,1	-2,1	-4,8	3,2	2,9	-10,5														
%+	89	4,6	-1,4	-3,8	-3,7	-2,6	-2,4	-2,5	-2,5	-2,7	-2,1	-1,7	-2,4														
PORTUGAL	88	197	225	243	231	222	214	217	255	214	218	223	230	2688													
	89	252	230	261	242	268	250	248	:	:	:	:	:														
%	89	28,2	2,1	7,3	4,8	21,2	17,1	14,2	:	:	:	:	:														
%+	89	28,2	14,3	11,7	9,9	12,2	13,0	13,1	:	:	:	:	:														
UNITED KINGDOM	88	1527	1233	1197	1456	1194	1209	1512	1184	1244	1559	1288	1184	15787													
	89	1435	1155	1094	1376	1094	1106	1365	1098	1130	1404	1188	1070	14515													
%	90	1342	1083	1094	:	:	:	:	:	:	:	:	:														
%	90	-6,5	-6,2	-	:	:	:	:	:	:	:	:	:														
%+	90	-6,5	-6,4	-4,5	:	:	:	:	:	:	:	:	:														

COUNTRY	NET PRODUCTION (SLAUGHTERINGS)													PODCS
	NETTOERZEUGUNG (SCHLACHTUNGEN)													PRODUCTION NETTE (ABATTAGES)
	JAN	FEB	MAR	APR	MAY	JUN	JUL	AUG	SEP	OCT	NOV	DEC	TOTAL	
1000 TONNEN	1000 TONNES											1000 TONS		
EUR 12	88	1163	1112	1143	1063	1104	1076	1000	1098	1086	1108	1156	1185	13293
89	1199	1052	1085	1074	1090	1038	1007	:	:	:	:	:	:	:
%	3.1	-5.4	-5.0	1.0	-1.2	-3.6	0.6	:	:	:	:	:	:	:
%+	3.1	-1.1	-2.4	-1.6	-1.5	-1.8	-1.5	:	:	:	:	:	:	:
EUR 10	88	999	945	981	912	941	919	864	944	940	969	990	994	11398
89	1020	888	928	913	932	871	870	898	898	894	996	988	934	11134
%	2.2	-6.0	-5.4	0.2	-1.0	-5.3	0.7	-4.9	-4.8	2.8	-0.2	-6.0	-6.0	:
%+	2.2	-1.8	-3.0	-2.2	-2.0	-2.5	-2.1	-2.5	-2.7	-2.1	-2.0	-2.3	-2.3	:
BELGIE-BELGIQUE	88	64	66	72	68	73	69	52	70	70	70	72	62	807
89	70	62	72	70	73	62	59	72	70	77	75	63	63	825
%	10.0	-6.9	-0.5	2.2	-0.5	-9.4	15.2	2.4	0.5	10.0	4.7	2.0	2.0	:
%+	10.0	1.4	0.7	1.1	0.8	-0.9	0.8	1.0	1.0	1.9	2.2	2.2	2.2	:
DANMARK	88	102	95	102	88	92	97	89	102	103	97	102	99	1168
89	101	89	95	93	96	93	89	102	100	105	105	94	94	1163
%	108	93	:	:	:	:	:	:	:	:	:	:	:	:
%+	6.8	3.8	:	:	:	:	:	:	:	:	:	:	:	:
BR DEUTSCHLAND	88	278	277	287	265	294	269	250	287	271	285	288	290	3342
89	280	250	263	265	282	259	247	252	252	247	274	274	268	3161
%	0.9	-9.9	-8.4	0.2	-4.2	-3.7	-1.3	-12.2	-8.8	-3.9	-4.8	-7.8	-7.8	:
%+	0.9	-4.5	-5.8	-4.4	-4.4	-4.3	-3.9	-5.0	-5.4	-5.2	-5.2	-5.4	-5.4	:
ELLADA	88	14	13	11	10	10	11	12	12	12	13	15	26	160
89	14	12	11	10	9	11	11	11	11	12	12	14	24	151
%	-3.8	-4.1	-4.1	-2.5	-4.2	-4.3	-5.5	-8.3	-6.4	-5.3	-5.4	-7.6	-7.6	:
%+	-3.8	-4.0	-4.0	-3.7	-3.8	-3.9	-4.1	-4.7	-4.9	-4.9	-5.0	-5.4	-5.4	:
ESPANA	88	151	152	145	135	147	143	122	137	132	124	151	176	1713
89	162	147	139	143	139	150	120	130	129	145	139	160	160	1704
%	7.1	-2.8	-4.1	6.1	-5.4	5.2	-1.4	-5.0	-2.2	16.2	-7.5	-8.6	-8.6	:
%+	7.1	2.2	0.1	1.5	0.1	1.0	0.7	-0.0	-0.2	1.2	0.4	-0.6	-0.6	:
FRANCE	88	159	155	162	148	158	156	141	161	158	151	156	148	1852
89	171	147	160	148	157	147	148	155	146	163	158	143	143	1846
%	8.0	-4.8	-1.4	-0.0	-0.2	-5.7	5.2	-3.2	-7.4	7.9	1.8	-3.5	-3.5	:
%+	8.0	1.7	0.6	0.5	0.3	-0.7	0.1	-0.3	-1.1	-0.2	-0.1	-0.3	-0.3	:
IRELAND	88	12	12	13	11	12	12	12	13	13	12	13	11	144
89	12	11	12	11	12	11	11	11	12	11	12	13	10	139
%	13	10	:	:	:	:	:	:	:	:	:	:	:	:
%+	6.6	-9.9	:	:	:	:	:	:	:	:	:	:	:	:
ITALIA	88	137	112	104	97	93	91	83	80	97	104	125	146	1269
89	138	117	104	101	97	82	82	92	82	99	119	125	139	1295
%	140	:	:	:	:	:	:	:	:	:	:	:	:	:
%+	1.4	:	:	:	:	:	:	:	:	:	:	:	:	:
LUXEMBURG	88	1	1	1	1	1	1	1	1	1	1	1	1	9
89	1	1	1	1	1	1	1	1	1	1	1	1	1	8
%	1	:	:	:	:	:	:	:	:	:	:	:	:	:
%+	-13.4	:	:	:	:	:	:	:	:	:	:	:	:	:
NEDERLAND	88	133	135	153	130	132	135	128	142	136	135	137	135	1631
89	140	125	141	126	134	133	124	139	136	136	141	144	124	1606
%	4.8	-7.4	-8.0	-3.2	1.8	-1.6	-3.1	-2.2	-0.1	3.8	4.9	-7.8	-7.8	:
%+	4.8	-1.3	-3.8	-3.6	-2.6	-2.4	-2.5	-2.4	-2.2	-1.6	-1.0	-1.6	-1.6	:
PORTUGAL	88	14	16	17	16	15	14	14	17	14	15	15	15	183
89	17	16	18	17	19	17	16	16	:	:	:	:	:	:
%	27.2	3.4	9.6	7.8	21.7	19.2	13.2	:	:	:	:	:	:	:
%+	27.2	14.5	12.7	11.4	13.5	14.4	14.2	:	:	:	:	:	:	:
UNITED KINGDOM	88	99	80	77	94	77	78	97	77	80	100	82	75	1016
89	93	74	71	89	71	72	88	71	74	92	78	68	68	939
%	89	71	73	:	:	:	:	:	:	:	:	:	:	:
%+	-4.0	-3.8	-1.9	:	:	:	:	:	:	:	:	:	:	:

	SCHWEINE BRUTTOEIGENERZEUGUNG										PIGS GROSS INDIGENOUS PRODUCTION										PORCS PRODUCTION INDIGENE BRUTE	
	I		I		I		I		I		I		I		I		I		I			
	I	I	I	I	I	I	I	I	I	I	I	I	I	I	I	I	I	I	I	I		
	1000 STUECK										1000 TETES										1000 HEAD	
	JAN	FEB	MAR	APR	MAY	JUN	JUL	AUG	SEP	OCT	NOV	DEC	TOTAL									
EUR 12	88	14103:	13445:	13882:	12966:	13487:	13258:	12539:	13654:	13462:	13679:	14105:	14648:	163228:								
BELGIE-BELGIQUE	88	672	648	701	708	733	685	596	769	746	741	777	657	8433								
	89	718	629	707	711	715	708	605	747	749	822	793	670	8573								
	x	89	7,0	-2,9	0,9	0,4	-2,6	3,3	1,6	-3,0	0,4	11,0	2,0	2,0								
	x+	89	7,0	2,1	1,7	1,4	0,5	1,0	1,1	0,5	0,5	1,6	1,7									
DAHMARK	88	1401	1312	1417	1210	1278	1359	1250	1421	1433	1341	1410	1367	16199								
	89	1394	1235	1306	1274	1330	1291	1241	1450	1358	1427	1428	1281	16018								
	90	1457	1252	:	:	:	:	:	:	:	:	:	:	:								
	x	90	4,5	1,3	:	:	:	:	:	:	:	:	:	:								
	x+	90	4,5	3,0	:	:	:	:	:	:	:	:	:	:								
BR DEUTSCHLAND	88	3192	3159	3300	3045	3375	3164	2936	3292	3124	3317	3307	3346	38560								
	89	3216	2905	3048	3026	3212	3022	2892	2950	2814	3188	3182	3094	36549								
	x	89	0,7	-8,0	-7,6	-0,6	-4,8	-4,5	-10,4	-9,9	-3,9	-3,8	-7,5									
	x+	89	0,7	-3,6	-5,0	-4,0	-4,1	-4,2	-3,8	-4,7	-5,3	-5,1	-5,0									
ELLADA	88	217	195	166	149	146	168	169	179	179	193	220	382	2363								
	89	220	193	166	153	146	167	:	:	:	:	:	:	:								
	x	89	1,0	-0,9	0,5	2,8	-0,3	-0,3	:	:	:	:	:	:								
	x+	89	1,0	0,1	0,2	0,7	0,6	0,4	:	:	:	:	:	:								
ESPAÑA	88	1881	1844	1818	1737	1935	1885	1619	1830	1746	1652	2012	2300	22259								
	89	2035	1809	1601	1769	1780	1969	1517	1688	1480	1853	1759	2134	21393								
	x	89	8,2	-1,9	-11,9	1,8	-8,0	4,4	-6,3	-7,8	-15,3	12,2	-12,6	-7,2								
	x+	89	8,2	3,2	-1,8	-0,9	-2,4	-1,2	-1,9	-2,6	-4,0	-2,5	-3,5	-3,9								
FRANCE	88	1709	1683	1775	1587	1714	1706	1525	1775	1756	1679	1738	1615	20263								
	89	1824	1595	1703	1588	1691	1556	1606	1676	1613	1752	1699	1560	19863								
	x	89	6,8	-5,2	-4,0	0,0	-1,3	-8,8	5,3	-5,6	-8,1	4,3	-2,3	-3,4								
	x+	89	6,8	0,8	-0,9	-0,6	-0,8	-2,1	-1,2	-1,7	-2,5	-1,8	-2,0									
IRELAND	88	177	171	185	161	175	176	170	187	187	173	192	166	2121								
	89	190	174	184	169	195	179	172	190	168	185	205	161	2170								
	90	200	:	:	:	:	:	:	:	:	:	:	:	:								
	x	90	5,5	:	:	:	:	:	:	:	:	:	:	:								
	x+	90	5,5	:	:	:	:	:	:	:	:	:	:	:								
ITALIA	88	1116	925	803	767	724	707	659	644	730	782	933	1339	10129								
	89	1144	963	828	809	736	632	701	665	748	856	929	1290	10302								
	90	1055	:	:	:	:	:	:	:	:	:	:	:	:								
	x	90	-7,8	:	:	:	:	:	:	:	:	:	:	:								
	x+	90	-7,8	:	:	:	:	:	:	:	:	:	:	:								
LUXEMBOURG	88	10	11	11	10	11	11	10	10	10	12	12	11	129								
	89	12	9	10	9	10	10	10	10	9	11	10	10	122								
	90	10	:	:	:	:	:	:	:	:	:	:	:	:								
	x	90	-15,3	:	:	:	:	:	:	:	:	:	:	:								
	x+	90	-15,3	:	:	:	:	:	:	:	:	:	:	:								
NEDERLAND	88	1997	2031	2257	1899	1972	1964	1868	2106	2090	2011	1984	2045	24225								
	89	2031	1875	2123	1922	2074	1973	1822	2058	1964	2051	2056	1816	23766								
	x	89	1,7	-7,7	-5,9	1,2	5,2	0,4	-2,5	-2,3	-6,1	2,0	3,6	-11,2								
	x+	89	1,7	-3,0	-4,1	-2,8	-1,3	-1,0	-1,2	-1,3	-1,9	-1,5	-1,0	-1,9								
PORTUGAL	88	197:	225:	243:	230:	220:	213:	217:	248:	210:	215:	223:	230:	2670:								
UNITED KINGDOM	88	1533	1241	1206	1465	1204	1218	1520	1191	1251	1563	1295	1190	15876								
	89	1439	1159	1099	1380	1192	1112	1374	1103	1133	1410	1197	1082	14691								
	90	1350	1088	:	:	:	:	:	:	:	:	:	:	:								
	x	90	-6,1	-6,1	:	:	:	:	:	:	:	:	:	:								
	x+	90	-6,1	-6,1	:	:	:	:	:	:	:	:	:	:								

	PIGS													TOTAL	PRCS INDIGENE BRUTE	
	GROSS INDIGENOUS PRODUCTION															
SCHWEINE BRUTTOEIGENERZEUGUNG	PRODUCTION INDIGENE BRUTE															
I	I	I	I	I	I	I	I	I	I	I	I	I	I	I	I	I
I	JAN	FEB	MAR	APR	MAY	JUN	JUL	AUG	SEP	OCT	NOV	DEC	TOTAL	I	I	
I	I	I	I	I	I	I	I	I	I	I	I	I	I	I	I	
	1000 TONNES													1000 TONS		
EUR 12	88	1161:	1111:	1140:	1063:	1103:	1074:	998:	1098:	1083:	1104:	1154:	1181:	13269:		
BELGIE-BELGIQUE	88	62	63	69	68	71	66	52	70	70	70	75	63	800		
	89	70	62	70	69	71	62	61	71	69	78	77	64	823		
%	89	13,4	-1,6	1,9	0,9	-0,9	-5,7	16,7	0,6	-1,0	10,7	3,4	0,9			
%+	89	13,4	5,8	4,5	3,5	2,6	1,2	3,0	2,7	2,3	3,2	3,2	3,0			
DANMARK	88	102	95	102	88	92	97	89	102	103	97	102	99	1168		
	89	101	89	95	93	97	93	89	102	100	105	105	94	1165		
	90	108	93	:	:	:	:	:	:	:	:	:	:	:		
%	90	6,9	3,9	:	:	:	:	:	:	:	:	:	:	:		
%+	90	6,9	5,5	:	:	:	:	:	:	:	:	:	:	:		
BR DEUTSCHLAND	88	273	271	279	259	285	262	243	274	260	277	281	284	3250		
	89	278	246	258	258	273	253	241	242	238	271	272	264	3094		
%	89	1,8	-9,1	-7,8	-0,4	-4,4	-3,7	-0,8	-11,8	-8,6	-2,4	-3,2	-6,9			
%+	89	1,8	-3,6	-5,0	-3,9	-4,0	-4,0	-3,6	-4,6	-5,0	-4,8	-4,6	-4,8			
ELLADA	88	14	13	11	10	10	11	12	12	12	13	15	26	160		
	89	14	12	11	10	9	11	:	:	:	:	:	:	:		
%	89	-3,9	-4,1	-4,3	-2,5	-4,1	-4,2	:	:	:	:	:	:	:		
%+	89	-3,9	-4,0	-4,1	-3,8	-3,8	-3,9	:	:	:	:	:	:	:		
ESPANA	88	150	150	143	134	147	142	122	136	130	123	150	174	1702		
	89	162	145	132	139	137	149	116	127	127	143	138	159	1674		
%	89	7,7	-3,7	-8,1	3,5	-6,6	4,4	-4,5	-5,9	-2,2	16,3	-8,2	-8,6			
%+	89	7,7	2,0	-1,3	-0,1	-1,5	-0,5	-1,0	-1,6	-1,6	-0,0	-0,8	-1,6			
FRANCE	88	152	150	156	142	152	149	133	154	152	145	151	143	1780		
	89	164	143	153	143	150	139	143	149	143	159	153	140	1781		
%	89	8,1	-4,5	-1,7	0,5	-1,2	-6,7	7,7	-3,3	-6,1	9,3	1,6	-1,8			
%+	89	8,1	1,8	0,6	0,6	0,2	-0,9	0,2	-0,3	-0,9	0,1	0,2	0,1			
IRELAND	88	12	11	12	11	12	11	11	12	12	11	12	11	138		
	89	12	11	12	11	12	11	11	12	11	12	13	10	140		
	90	13	:	:	:	:	:	:	:	:	:	:	:	:		
%	90	8,1	:	:	:	:	:	:	:	:	:	:	:	:		
%+	90	8,1	:	:	:	:	:	:	:	:	:	:	:	:		
ITALIA	88	121	101	93	90	89	87	80	75	86	91	108	132	1154		
	89	124	107	96	96	92	77	88	79	90	105	109	124	1186		
	90	122	:	:	:	:	:	:	:	:	:	:	:	:		
%	90	-2,3	:	:	:	:	:	:	:	:	:	:	:	:		
%+	90	-2,3	:	:	:	:	:	:	:	:	:	:	:	:		
LUXEMBOURG	88	1	1	1	1	1	1	1	1	1	1	1	1	9		
	89	1	1	1	1	1	1	1	1	1	1	1	1	8		
	90	1	:	:	:	:	:	:	:	:	:	:	:	:		
%	90	-13,4	:	:	:	:	:	:	:	:	:	:	:	:		
%+	90	-13,4	:	:	:	:	:	:	:	:	:	:	:	:		
NEDERLAND	88	161	161	179	150	152	153	144	169	161	160	160	159	1908		
	89	162	146	164	147	158	150	140	160	155	161	165	144	1852		
%	89	0,7	-8,9	-8,0	-1,8	3,7	-2,3	-3,0	-5,0	-4,1	0,5	3,2	-9,4			
%+	89	0,7	-4,1	-5,5	-4,6	-3,1	-2,9	-2,9	-3,2	-3,3	-2,9	-2,4	-3,0			
PORTUGAL	88	14:	16:	17:	16:	15:	14:	14:	16:	14:	15:	15:	15:	181:		
UNITED KINGDOM	88	100	81	77	95	77	78	97	77	81	100	83	76	1021		
	89	93	74	71	89	71	72	89	71	74	92	78	69	944		
	90	89	71	:	:	:	:	:	:	:	:	:	:	:		
%	90	-3,9	-4,8	:	:	:	:	:	:	:	:	:	:	:		
%+	90	-3,9	-4,3	:	:	:	:	:	:	:	:	:	:	:		

SCHWEINE
AUSSENHANDELPIGS
EXTERNAL TRADEPORCS
COMMERCE EXTERIEUR

	1000 STUECK												1000 HEAD												1000 TETES																	
	EINFUHR LEBENDER TIERE				IMPORT OF LIVE ANIMALS				IMPORTATION D'ANIMAUX VIVANTS				AUSFUHR LEBENDER TIERE				EXPORT OF LIVE ANIMALS				EXPORTATION D'ANIMAUX VIVANTS																					
	JAN	FEB	MAR	APR	MAY	JUN	JUL	AUG	SEP	OCT	NOV	DEC	TOTAL	JAN	FEB	MAR	APR	MAY	JUN	JUL	AUG	SEP	OCT	NOV	DEC	TOTAL	JAN	FEB	MAR	APR	MAY	JUN	JUL	AUG	SEP	OCT	NOV	DEC	TOTAL			
EUR 12	88	16:	37:	25:	32:	21:	19:	30:	20:	51:	36:	35:	39:	7095:	88	15:	-:	-:	-:	3:	7:	25:	34:	-:	-:	15:	-:	6833:	88	0	0	0	0	0	0	0	0	0	0	0	0	3
BELG-LUXEMBOURG	88	130	155	147	120	159	161	122	118	123	161	136	150	1681	88	77	74	68	63	72	58	79	76	81	104	110	102	965	88	0	0	0	0	0	0	0	0	0	0	0	0	3
DANMARK	88	-	-	-	-	-	-	-	-	-	-	-	-	-	88	0	0	0	0	0	0	0	0	0	0	0	0	3	88	0	0	0	0	0	0	0	0	0	0	0	0	10
BR DEUTSCHLAND	88	88	156	144	104	143	112	123	175	156	134	111	118	1564	88	66	95	102	89	101	126	107	87	106	125	94	95	1193	88	4	4	4	4	4	4	4	4	4	4	4	4	44
ELLADA	88	0	0	0	-	0	0	0	0	0	0	0	1	2	88	-	-	-	-	-	-	-	-	-	-	-	-	-	88	3	4	4	4	4	4	3	6	8	9	5	3	58
ESPAÑA	88	33	74	52	27	20	10	22	29	58	46	27	52	451	88	-	-	-	-	-	-	-	-	0	-	-	-	0	88	4	4	4	4	4	4	4	4	4	4	4	4	4
FRANCE	88	123	116	138	125	118	137	141	116	122	118	105	130	1489	88	35	38	40	22	21	22	15	16	28	25	29	23	315	88	7	8	10	9	12	11	12	11	12	14	10	10	135
IRELAND	88	13	13	13	13	13	13	13	14	15	14	14	13	158	88	20	19	16	17	18	17	12	16	13	19	17	19	203	88	13	10	10	10	12	11	12	11	12	14	14	15	133
ITALIA	88	185	141	161	114	101	77	66	77	141	164	194	192	1614	88	-	-	-	0	2	-	1	1	1	-	-	-	6	88	4	4	4	4	4	4	4	4	4	4	4	4	4
NEDERLAND	88	3	2	5	6	7	8	8	5	8	7	9	8	73	88	0	-	2	2	2	1	1	1	0	1	0	-	9	88	10	12	13	13	13	14	12	10	10	9	10	10	135
PORTUGAL	88	11	10	9	3	2	2	1	2	3	3	3	3	52	88	384	403	411	291	334	286	278	363	349	348	332	395	4173	88	7	8	10	9	12	11	12	11	12	14	14	15	133
UNITED KINGDOM	88	-	0	0	1	2	0	0	8	4	3	-	-	18:	88	-:	-:	-:	-:	-:	-:	-:	-:	-:	-:	-:	-:	-:	88	13	10	10	10	12	11	12	11	12	14	14	15	133
	88	4	4	4	4	4	4	4	3	3	4	3	4	45																												
	88	4	4	4	4	4	4	4	5	9	8	5	3	57																												
	88	4	5	:	:	:	:	:	:	:	:	:	:	:																												

SCHWEINE
AUSSENHANDELPIGS
EXTERNAL TRADEPORCS
COMMERCE EXTERIEUR

	JAN	FEB	MAR	APR	MAY	JUN	JUL	AUG	SEP	OCT	NOV	DEC	TOTAL
--	-----	-----	-----	-----	-----	-----	-----	-----	-----	-----	-----	-----	-------

1000 TONNEN

1000 TONS

1000 TONNES

	EINFUHR LEBENDER TIERE				IMPORT OF LIVE ANIMALS				IMPORTATION D'ANIMAUX VIVANTS					
EUR 12	88	2	2	3	1	2	2	3	2	4	4	3	4	445
BELG-LUXEMBOURG	88	8	9	9	5	8	8	5	6	6	8	6	7	85
	89	7	7	8	7	8	7	4	7	7	6	7	6	80
DANMARK	88	-	-	-	-	-	-	-	-	-	-	-	-	-
	89	-	-	-	-	-	-	-	-	-	-	-	-	-
	90	-	-	-	:	:	:	:	:	:	:	:	:	:
BR DEUTSCHLAND	88	7	9	11	8	12	9	10	15	13	11	9	9	124
	89	6	7	9	10	12	9	9	12	11	7	6	6	102
ELLADA	88	0	0	0	-	0	0	0	0	0	0	0	0	0
	89	0	0	0	0	0	0	:	:	:	:	:	:	:
ESPANA	88	1	2	1	1	0	0	1	1	2	1	1	1	12
	89	0	3	7	4	2	2	4	2	2	1	2	1	30
FRANCE	88	8	7	8	7	7	8	9	7	7	7	6	7	89
	89	8	5	7	6	8	9	6	7	4	6	6	4	77
IRELAND	88	1	1	1	1	1	1	1	1	1	1	1	1	10
	89	0	0	0	0	0	0	0	0	0	0	0	-	2
	90	-	:	:	:	:	:	:	:	:	:	:	:	:
ITALIA	88	15	11	11	7	5	4	3	5	11	13	16	15	116
	89	14	11	9	5	5	4	4	4	9	14	16	15	110
	90	18	:	:	:	:	:	:	:	:	:	:	:	:
NEDERLAND	88	0	0	0	0	1	1	1	0	1	0	1	1	5
	89	1	1	1	0	0	0	0	0	0	0	0	0	4
PORTUGAL	88	-	-	-	0	0	-	0	1	0	0	-	-	1
UNITED KINGDOM	88	0	0	0	0	0	0	0	0	0	0	0	0	3
	89	0	0	0	0	0	0	0	0	1	1	0	0	4
	90	0	1	:	:	:	:	:	:	:	:	:	:	:
	AUSFUHR LEBENDER TIERE				EXPORT OF LIVE ANIMALS				EXPORTATION D'ANIMAUX VIVANTS					
EUR 12	88	-	0	-	2	1	-	-	2	-	-	1	-	421
BELG-LUXEMBOURG	88	6	6	5	5	6	5	6	6	7	8	9	8	77
	89	7	7	6	6	6	6	6	6	6	7	9	7	79
DANMARK	88	0	-	-	0	-	0	-	-	-	-	-	0	0
	89	-	-	0	-	0	0	0	0	0	0	-	0	1
	90	0	0	:	:	:	:	:	:	:	:	:	:	:
BR DEUTSCHLAND	88	2	3	3	2	3	3	3	2	3	3	3	3	32
	89	3	3	3	3	3	3	3	2	2	3	4	3	35
ELLADA	88	-	-	-	-	-	-	-	-	-	-	-	-	-
	89	-	-	-	0	-	0	:	:	:	:	:	:	:
ESPANA	88	-	-	-	-	-	-	-	0	0	-	-	-	0
	89	-	-	-	-	-	0	0	0	0	0	0	0	0
FRANCE	88	2	2	2	1	1	1	1	1	1	1	2	1	17
	89	1	1	1	1	1	1	1	1	1	1	1	2	12
IRELAND	88	0	0	0	0	0	0	0	0	0	0	0	0	4
	89	0	0	0	0	0	0	0	0	1	1	0	0	4
	90	0	:	:	:	:	:	:	:	:	:	:	:	:
ITALIA	88	-	-	-	0	0	-	0	0	0	-	-	-	1
	89	0	-	0	0	0	0	0	0	0	0	0	-	1
	90	-	:	:	:	:	:	:	:	:	:	:	:	:
NEDERLAND	88	28	26	26	20	21	19	17	27	26	25	24	24	282
	89	23	23	24	21	24	17	16	21	19	21	22	19	249
PORTUGAL	88	-	-	-	-	-	-	-	-	-	-	-	-	-
UNITED KINGDOM	88	1	1	1	1	1	1	1	1	1	1	1	1	8
	89	0	1	1	1	1	1	1	1	1	1	1	1	9
	90	1	1	:	:	:	:	:	:	:	:	:	:	:

	SCHAFE & ZIEGEN NETTOERZEUGUNG (SCHLACHTUNGEN)				SHEEP & GOATS NET PRODUCTION (SLAUGHTERINGS)								MOUTONS & CHEVRES PRODUCTION NETTE (ABATTAGES)					
	I	I	I	I	I	I	I	I	I	I	I	I	I	I	I	I	I	I
	JAN	FEB	MAR	APR	MAY	JUN	JUL	AUG	SEP	OCT	NOV	DEC	TOTAL					
	1000 STUECK				1000 TETES								1000 HEAD					
EUR 12	88	5747:	5677:	7741:	7701:	6049:	5236:	5390:	5504:	5312:	5725:	5492:	8499:	74073:				
	89	6000:	5857:	7831:	7765:	6123:	5356:	5838:	:	:	:	:	:	:				
X	89	4,4:	3,2:	1,2:	0,8:	1,2:	2,3:	8,3:	:	:	:	:	:	:				
X+	89	4,4:	3,8:	2,7:	2,2:	2,0:	2,0:	2,8:	:	:	:	:	:	:				
EUR 10	88	4058:	3958:	5499:	5707:	3969:	3314:	3626:	3616:	3697:	4224:	3983:	5889:	51541:				
	89	4261:	4177:	5741:	5935:	4153:	3575:	4105:	4200:	4243:	4792:	:	:	:				
X	89	5,0:	5,5:	4,4:	4,0:	4,6:	7,9:	13,2:	16,2:	14,8:	13,4:	:	:	:				
X+	89	5,0:	5,3:	4,9:	4,7:	4,6:	5,0:	6,0:	7,1:	7,9:	8,4:	:	:	:				
BELGIE-BELGIQUE	88	26:	24:	31:	30:	30:	26:	22:	22:	24:	25:	31:	33:	324:				
	89	28:	23:	36:	29:	32:	28:	26:	27:	28:	28:	33:	31:	347:				
X	89	4,1:	-0,4:	14,6:	-5,2:	7,1:	6,0:	18,3:	23,0:	16,7:	11,6:	6,7:	-6,3:	:				
X+	89	4,1:	2,0:	6,9:	3,6:	4,3:	4,6:	6,2:	7,9:	8,8:	9,1:	8,8:	7,3:	:				
DANMARK	88	2	2	2	2	3	3	3	6	7	9	7	4	48				
	89	3	2	2	2	3	2	3	8	9	10	7	3	54				
X	90	3	2	:	:	:	:	:	:	:	:	:	:	:				
X+	90	-3,7	25,0	:	:	:	:	:	:	:	:	:	:	:				
	90	-3,7	7,0	:	:	:	:	:	:	:	:	:	:	:				
BR DEUTSCHLAND	88	92	91	143	115	109	95	99	132	129	150	160	151	1466				
	89	95	94	146	127	114	102	121	122	131	157	171	169	1549				
X	89	2,8	3,2	2,2	10,5	4,8	7,6	22,3	-7,4	1,6	4,3	6,8	11,9	:				
X+	89	2,8	3,0	2,6	4,7	4,7	5,1	7,4	5,2	4,7	4,7	4,9	5,7	:				
ELLADA	88	931	1032	1309	2621	1255	657	574	620	557	569	645	1025	11794				
	89	896	1017	1302	2663	1264	725	632	637	597	657	689	968	12049				
X	89	-3,7	-1,5	-0,5	1,6	0,7	10,5	10,0	2,7	7,2	15,6	6,9	-5,6	:				
X+	89	-3,7	-2,5	-1,7	-0,2	-0,1	0,8	1,4	1,5	1,9	2,6	2,9	2,2	:				
ESPANA	88	1602	1594	2080	1845	1954	1779	1662	1782	1536	1416	1409	2372	21030				
	89	1627	1562	1905	1711	1838	1639	1640	1726	1496	1531	1292	1990	19957				
X	89	1,6	-2,0	-8,4	-7,3	-5,9	-7,9	-1,3	-3,1	-2,6	8,1	-8,3	-16,1	:				
X+	89	1,6	-0,2	-3,4	-4,4	-4,8	-5,3	-4,7	-4,5	-4,4	-3,3	-3,7	-5,1	:				
FRANCE	88	646	774	1307	944	965	781	725	775	660	629	649	860	9714				
	89	699	723	1194	970	931	761	713	742	630	665	:	:	:				
X	89	8,1	-6,5	-8,6	2,7	-3,5	-2,5	-1,7	-4,3	-4,5	5,8	:	:	:				
X+	89	8,1	0,1	-4,1	-2,3	-2,6	-2,6	-2,5	-2,7	-2,8	-2,2	:	:	:				
IRELAND	88	142	146	149	135	205	226	215	201	190	164	178	188	2139				
	89	169	173	184	151	264	286	275	278	269	238	247	241	2776				
X	90	194	204	:	:	:	:	:	:	:	:	:	:	:				
X+	90	14,6	18,1	:	:	:	:	:	:	:	:	:	:	:				
	90	14,6	16,4	:	:	:	:	:	:	:	:	:	:	:				
ITALIA	88	525	565	1389	721	387	296	283	416	403	514	721	2213	8433				
	89	545	583	1576	747	486	312	306	449	465	559	710	2388	9126				
X	90	628	:	:	:	:	:	:	:	:	:	:	:	:				
X+	90	15,3	:	:	:	:	:	:	:	:	:	:	:	:				
	90	15,3	:	:	:	:	:	:	:	:	:	:	:	:				
LUXEMBOURG	88	-	-	-	-	-	-	-	-	-	-	-	-	-				
	89	-	-	-	-	-	-	-	-	-	-	-	-	-				
X	90	-	-	-	-	-	-	-	-	-	-	-	-	-				
X+	90	-	-	-	-	-	-	-	-	-	-	-	-	-				
	90	-	-	-	-	-	-	-	-	-	-	-	-	-				
NEDERLAND	88	35	33	54	48	48	47	36	44	44	42	43	45	517				
	89	40	39	56	51	59	51	53	48	49	51	45	52	592				
X	89	12,1	18,0	4,3	6,5	23,7	8,4	45,3	10,1	11,2	20,8	5,9	16,4	:				
X+	89	12,1	14,9	10,3	9,2	12,4	11,7	15,7	15,0	14,6	15,2	14,4	14,5	:				
PORTUGAL	88	86	125	163	149	127	143	102	106	79	85	101	238	1502				
	89	111	117	185	119	132	142	93	:	:	:	:	:	:				
X	89	29,0	-5,7	13,4	-20,1	4,0	-0,2	-9,0	:	:	:	:	:	:				
X+	89	29,0	8,5	10,6	1,9	2,3	1,8	0,6	:	:	:	:	:	:				
UNITED KINGDOM	88	1658:	1292:	1115:	1091:	968:	1185:	1669:	1402:	1682:	2122:	1550:	1371:	17104:				
	89	1788:	1524:	1245:	1195:	999:	1308:	1976:	1891:	2064:	2426:	1675:	1523:	19616:				
X	90	1786:	1408:	:	:	:	:	:	:	:	:	:	:	:				
X+	90	-0,1:	-7,6:	:	:	:	:	:	:	:	:	:	:	:				
	90	-0,1:	-3,6:	:	:	:	:	:	:	:	:	:	:	:				

SCHAFE & ZIEGEN NETTOERZEUGUNG (SCHLACHTUNGEN)			SHEEP & GOATS NET PRODUCTION (SLAUGHTERINGS)												MOUTONS & CHEVRES PRODUCTION NETTE (ABATTAGES)																																																																																																																																																																																																																																																																																																																																																																																																																																																																																																																																																																																																																																																																																																																																																																																																																																																																																																																																																																																																																																																		
I	I	I	I	I	I	I	I	I	I	I	I	I	I	I	I	I	I	I																																																																																																																																																																																																																																																																																																																																																																																																																																																																																																																																																																																																																																																																																																																																																																																																																																																																																																																																																																																																																																															
I	JAN	FEB	MAR	APR	MAY	JUN	JUL	AUG	SEP	OCT	NOV	DEC	TOTAL	I	I	I	I																																																																																																																																																																																																																																																																																																																																																																																																																																																																																																																																																																																																																																																																																																																																																																																																																																																																																																																																																																																																																																																
I	I	I	I	I	I	I	I	I	I	I	I	I	I	I	I	I	I																																																																																																																																																																																																																																																																																																																																																																																																																																																																																																																																																																																																																																																																																																																																																																																																																																																																																																																																																																																																																																																
1000 TONNEN																																																																																																																																																																																																																																																																																																																																																																																																																																																																																																																																																																																																																																																																																																																																																																																																																																																																																																																																																																																																																																																																	
EUR 12	88	81	77	96	96	84	78	84	85	83	88	80	99	1030					89	85	81	98	98	85	82	92										X	89	4,4	5,2	2,4	1,8	1,8	5,5	9,6										X+	89	4,4	4,8	3,9	3,3	3,0	3,4	4,3										EUR 10	88	62	58	72	74	60	56	64	63	64	72	63	75	784					89	66	63	76	78	64	63	72	73	73	82							X	89	6,4	8,3	5,6	5,3	5,5	11,3	13,1	15,4	13,3	13,9							X+	89	6,4	7,3	6,7	6,3	6,1	6,9	7,8	8,7	9,2	9,8							BELGIE-BELOEGE	88	1	1	0	1	1	1	1	1	1	1	1	1	9					89	1	1	1	1	1	1	1	1	1	1	1	1	10				X	89	-1,3	0,2	121,9	-3,8	-5,8	1,8	26,0	14,8	4,0	13,3	13,1	-10,4					X+	89	-1,3	-0,6	29,1	19,2	12,6	10,8	12,5	12,8	11,7	11,9	12,0	9,5					DANMARK	88	0	-	0	-	0	0	0	0	0	0	0	-	1					89	0	-	-	0	-	0	0	0	0	0	0	0	1				X	89	-	-	-	-	-	-	-	-	-	-	-	-	-				X+	89	-	-	-	-	-	-	-	-	-	-	-	-	-				BR DEUTSCHLAND	88	2	2	3	2	2	2	2	3	3	3	3	3	29					89	2	2	3	2	2	2	2	2	3	3	3	3	31				X	89	2,3	7,4	9,2	9,3	5,1	11,2	26,2	-5,5	3,9	5,6	10,1	11,4					X+	89	2,3	4,9	6,7	7,4	6,9	7,6	10,0	7,7	7,2	7,0	7,4	7,8					ELLADA	88	9	10	12	24	12	8	7	8	8	8	8	11	125					89	9	10	12	24	13	10	8	8	8	9	9	10	131				X	89	-4,1	-0,2	1,8	1,6	4,3	35,5	9,4	1,6	4,7	14,2	8,0	-5,9					X+	89	-4,1	-2,1	-0,6	0,4	1,1	4,6	5,0	4,7	4,7	5,4	5,6	4,6					ESPAÑA	88	18	18	22	20	22	20	19	20	17	16	15	23	230					89	17	17	21	18	20	18	19	20	18	18	15	19	218				X	89	-3,0	-4,5	-8,4	-8,7	-8,3	-10,5	-1,1	-4,3	1,4	14,7	-5,1	-17,2					X+	89	-3,0	-3,8	-5,6	-6,4	-6,8	-7,4	-6,6	-6,3	-5,5	-3,9	-4,0	-5,3					FRANCE	88	11	12	19	15	17	14	13	15	12	12	12	13	164					89	12	11	17	15	16	14	13	14	12	15							X	89	7,5	-6,6	-8,3	-0,4	-2,9	-1,8	-0,8	-4,1	-3,8	8,0							X+	89	7,5	0,0	-3,7	-2,9	-2,9	-2,7	-2,4	-2,6	-2,8	-1,8							IRELAND	88	3	4	4	3	5	5	5	5	4	4	4	4	49					89	4	4	4	4	6	6	6	6	6	5	5	5	61				X	89	12,8	17,9															X+	89	12,8	15,4															ITALIA	88	4	5	11	6	4	3	3	5	4	5	6	15	73					89	5	5	13	7	5	4	4	5	5	5	6	17	79				X	89	15,7																X+	89	15,7																LUXEMBOURG	88	-	-	-	-	-	-	-	-	-	-	-	-	-					89	-	-	-	-	-	-	-	-	-	-	-	-	-				X	89	-																X+	89	-																NEDERLAND	88	1	1	1	1	1	1	1	1	1	1	1	1	12					89	1	1	1	1	1	1	1	1	1	1	1	1	14				X	89	10,5	17,3	2,4	10,1	20,9	7,5	51,2	12,6	7,2	22,5	7,6	15,8					X+	89	10,5	13,8	8,9	9,2	11,6	11,0	15,3	15,0	14,1	14,9	14,2	14,4					PORTUGAL	88	1	1	2	2	1	1	1	1	1	1	1	2	15					89	1	1	2	1	1	1	1										X	89	15,3	-5,4	8,0	-23,5	0,1	-1,5	-6,9										X+	89	15,3	3,5	5,5	-3,5	-2,8	-2,5	-3,0										UNITED KINGDOM	88	31	25	22	22	19	22	31	26	31	39	29	26	322					89	34	29	25	24	19	25	37	35	37	44	30	28	367				X	89	33	26	24														X+	89	-2,1	-10,5	-2,0														X+	89	-2,1	-6,0	-4,9													
	89	85	81	98	98	85	82	92										X	89	4,4	5,2	2,4	1,8	1,8	5,5	9,6										X+	89	4,4	4,8	3,9	3,3	3,0	3,4	4,3										EUR 10	88	62	58	72	74	60	56	64	63	64	72	63	75	784					89	66	63	76	78	64	63	72	73	73	82							X	89	6,4	8,3	5,6	5,3	5,5	11,3	13,1	15,4	13,3	13,9							X+	89	6,4	7,3	6,7	6,3	6,1	6,9	7,8	8,7	9,2	9,8							BELGIE-BELOEGE	88	1	1	0	1	1	1	1	1	1	1	1	1	9					89	1	1	1	1	1	1	1	1	1	1	1	1	10				X	89	-1,3	0,2	121,9	-3,8	-5,8	1,8	26,0	14,8	4,0	13,3	13,1	-10,4					X+	89	-1,3	-0,6	29,1	19,2	12,6	10,8	12,5	12,8	11,7	11,9	12,0	9,5					DANMARK	88	0	-	0	-	0	0	0	0	0	0	0	-	1					89	0	-	-	0	-	0	0	0	0	0	0	0	1				X	89	-	-	-	-	-	-	-	-	-	-	-	-	-				X+	89	-	-	-	-	-	-	-	-	-	-	-	-	-				BR DEUTSCHLAND	88	2	2	3	2	2	2	2	3	3	3	3	3	29					89	2	2	3	2	2	2	2	2	3	3	3	3	31				X	89	2,3	7,4	9,2	9,3	5,1	11,2	26,2	-5,5	3,9	5,6	10,1	11,4					X+	89	2,3	4,9	6,7	7,4	6,9	7,6	10,0	7,7	7,2	7,0	7,4	7,8					ELLADA	88	9	10	12	24	12	8	7	8	8	8	8	11	125					89	9	10	12	24	13	10	8	8	8	9	9	10	131				X	89	-4,1	-0,2	1,8	1,6	4,3	35,5	9,4	1,6	4,7	14,2	8,0	-5,9					X+	89	-4,1	-2,1	-0,6	0,4	1,1	4,6	5,0	4,7	4,7	5,4	5,6	4,6					ESPAÑA	88	18	18	22	20	22	20	19	20	17	16	15	23	230					89	17	17	21	18	20	18	19	20	18	18	15	19	218				X	89	-3,0	-4,5	-8,4	-8,7	-8,3	-10,5	-1,1	-4,3	1,4	14,7	-5,1	-17,2					X+	89	-3,0	-3,8	-5,6	-6,4	-6,8	-7,4	-6,6	-6,3	-5,5	-3,9	-4,0	-5,3					FRANCE	88	11	12	19	15	17	14	13	15	12	12	12	13	164					89	12	11	17	15	16	14	13	14	12	15							X	89	7,5	-6,6	-8,3	-0,4	-2,9	-1,8	-0,8	-4,1	-3,8	8,0							X+	89	7,5	0,0	-3,7	-2,9	-2,9	-2,7	-2,4	-2,6	-2,8	-1,8							IRELAND	88	3	4	4	3	5	5	5	5	4	4	4	4	49					89	4	4	4	4	6	6	6	6	6	5	5	5	61				X	89	12,8	17,9															X+	89	12,8	15,4															ITALIA	88	4	5	11	6	4	3	3	5	4	5	6	15	73					89	5	5	13	7	5	4	4	5	5	5	6	17	79				X	89	15,7																X+	89	15,7																LUXEMBOURG	88	-	-	-	-	-	-	-	-	-	-	-	-	-					89	-	-	-	-	-	-	-	-	-	-	-	-	-				X	89	-																X+	89	-																NEDERLAND	88	1	1	1	1	1	1	1	1	1	1	1	1	12					89	1	1	1	1	1	1	1	1	1	1	1	1	14				X	89	10,5	17,3	2,4	10,1	20,9	7,5	51,2	12,6	7,2	22,5	7,6	15,8					X+	89	10,5	13,8	8,9	9,2	11,6	11,0	15,3	15,0	14,1	14,9	14,2	14,4					PORTUGAL	88	1	1	2	2	1	1	1	1	1	1	1	2	15					89	1	1	2	1	1	1	1										X	89	15,3	-5,4	8,0	-23,5	0,1	-1,5	-6,9										X+	89	15,3	3,5	5,5	-3,5	-2,8	-2,5	-3,0										UNITED KINGDOM	88	31	25	22	22	19	22	31	26	31	39	29	26	322					89	34	29	25	24	19	25	37	35	37	44	30	28	367				X	89	33	26	24														X+	89	-2,1	-10,5	-2,0														X+	89	-2,1	-6,0	-4,9																															
X	89	4,4	5,2	2,4	1,8	1,8	5,5	9,6										X+	89	4,4	4,8	3,9	3,3	3,0	3,4	4,3										EUR 10	88	62	58	72	74	60	56	64	63	64	72	63	75	784					89	66	63	76	78	64	63	72	73	73	82							X	89	6,4	8,3	5,6	5,3	5,5	11,3	13,1	15,4	13,3	13,9							X+	89	6,4	7,3	6,7	6,3	6,1	6,9	7,8	8,7	9,2	9,8							BELGIE-BELOEGE	88	1	1	0	1	1	1	1	1	1	1	1	1	9					89	1	1	1	1	1	1	1	1	1	1	1	1	10				X	89	-1,3	0,2	121,9	-3,8	-5,8	1,8	26,0	14,8	4,0	13,3	13,1	-10,4					X+	89	-1,3	-0,6	29,1	19,2	12,6	10,8	12,5	12,8	11,7	11,9	12,0	9,5					DANMARK	88	0	-	0	-	0	0	0	0	0	0	0	-	1					89	0	-	-	0	-	0	0	0	0	0	0	0	1				X	89	-	-	-	-	-	-	-	-	-	-	-	-	-				X+	89	-	-	-	-	-	-	-	-	-	-	-	-	-				BR DEUTSCHLAND	88	2	2	3	2	2	2	2	3	3	3	3	3	29					89	2	2	3	2	2	2	2	2	3	3	3	3	31				X	89	2,3	7,4	9,2	9,3	5,1	11,2	26,2	-5,5	3,9	5,6	10,1	11,4					X+	89	2,3	4,9	6,7	7,4	6,9	7,6	10,0	7,7	7,2	7,0	7,4	7,8					ELLADA	88	9	10	12	24	12	8	7	8	8	8	8	11	125					89	9	10	12	24	13	10	8	8	8	9	9	10	131				X	89	-4,1	-0,2	1,8	1,6	4,3	35,5	9,4	1,6	4,7	14,2	8,0	-5,9					X+	89	-4,1	-2,1	-0,6	0,4	1,1	4,6	5,0	4,7	4,7	5,4	5,6	4,6					ESPAÑA	88	18	18	22	20	22	20	19	20	17	16	15	23	230					89	17	17	21	18	20	18	19	20	18	18	15	19	218				X	89	-3,0	-4,5	-8,4	-8,7	-8,3	-10,5	-1,1	-4,3	1,4	14,7	-5,1	-17,2					X+	89	-3,0	-3,8	-5,6	-6,4	-6,8	-7,4	-6,6	-6,3	-5,5	-3,9	-4,0	-5,3					FRANCE	88	11	12	19	15	17	14	13	15	12	12	12	13	164					89	12	11	17	15	16	14	13	14	12	15							X	89	7,5	-6,6	-8,3	-0,4	-2,9	-1,8	-0,8	-4,1	-3,8	8,0							X+	89	7,5	0,0	-3,7	-2,9	-2,9	-2,7	-2,4	-2,6	-2,8	-1,8							IRELAND	88	3	4	4	3	5	5	5	5	4	4	4	4	49					89	4	4	4	4	6	6	6	6	6	5	5	5	61				X	89	12,8	17,9															X+	89	12,8	15,4															ITALIA	88	4	5	11	6	4	3	3	5	4	5	6	15	73					89	5	5	13	7	5	4	4	5	5	5	6	17	79				X	89	15,7																X+	89	15,7																LUXEMBOURG	88	-	-	-	-	-	-	-	-	-	-	-	-	-					89	-	-	-	-	-	-	-	-	-	-	-	-	-				X	89	-																X+	89	-																NEDERLAND	88	1	1	1	1	1	1	1	1	1	1	1	1	12					89	1	1	1	1	1	1	1	1	1	1	1	1	14				X	89	10,5	17,3	2,4	10,1	20,9	7,5	51,2	12,6	7,2	22,5	7,6	15,8					X+	89	10,5	13,8	8,9	9,2	11,6	11,0	15,3	15,0	14,1	14,9	14,2	14,4					PORTUGAL	88	1	1	2	2	1	1	1	1	1	1	1	2	15					89	1	1	2	1	1	1	1										X	89	15,3	-5,4	8,0	-23,5	0,1	-1,5	-6,9										X+	89	15,3	3,5	5,5	-3,5	-2,8	-2,5	-3,0										UNITED KINGDOM	88	31	25	22	22	19	22	31	26	31	39	29	26	322					89	34	29	25	24	19	25	37	35	37	44	30	28	367				X	89	33	26	24														X+	89	-2,1	-10,5	-2,0														X+	89	-2,1	-6,0	-4,9																																																	
X+	89	4,4	4,8	3,9	3,3	3,0	3,4	4,3										EUR 10	88	62	58	72	74	60	56	64	63	64	72	63	75	784					89	66	63	76	78	64	63	72	73	73	82							X	89	6,4	8,3	5,6	5,3	5,5	11,3	13,1	15,4	13,3	13,9							X+	89	6,4	7,3	6,7	6,3	6,1	6,9	7,8	8,7	9,2	9,8							BELGIE-BELOEGE	88	1	1	0	1	1	1	1	1	1	1	1	1	9					89	1	1	1	1	1	1	1	1	1	1	1	1	10				X	89	-1,3	0,2	121,9	-3,8	-5,8	1,8	26,0	14,8	4,0	13,3	13,1	-10,4					X+	89	-1,3	-0,6	29,1	19,2	12,6	10,8	12,5	12,8	11,7	11,9	12,0	9,5					DANMARK	88	0	-	0	-	0	0	0	0	0	0	0	-	1					89	0	-	-	0	-	0	0	0	0	0	0	0	1				X	89	-	-	-	-	-	-	-	-	-	-	-	-	-				X+	89	-	-	-	-	-	-	-	-	-	-	-	-	-				BR DEUTSCHLAND	88	2	2	3	2	2	2	2	3	3	3	3	3	29					89	2	2	3	2	2	2	2	2	3	3	3	3	31				X	89	2,3	7,4	9,2	9,3	5,1	11,2	26,2	-5,5	3,9	5,6	10,1	11,4					X+	89	2,3	4,9	6,7	7,4	6,9	7,6	10,0	7,7	7,2	7,0	7,4	7,8					ELLADA	88	9	10	12	24	12	8	7	8	8	8	8	11	125					89	9	10	12	24	13	10	8	8	8	9	9	10	131				X	89	-4,1	-0,2	1,8	1,6	4,3	35,5	9,4	1,6	4,7	14,2	8,0	-5,9					X+	89	-4,1	-2,1	-0,6	0,4	1,1	4,6	5,0	4,7	4,7	5,4	5,6	4,6					ESPAÑA	88	18	18	22	20	22	20	19	20	17	16	15	23	230					89	17	17	21	18	20	18	19	20	18	18	15	19	218				X	89	-3,0	-4,5	-8,4	-8,7	-8,3	-10,5	-1,1	-4,3	1,4	14,7	-5,1	-17,2					X+	89	-3,0	-3,8	-5,6	-6,4	-6,8	-7,4	-6,6	-6,3	-5,5	-3,9	-4,0	-5,3					FRANCE	88	11	12	19	15	17	14	13	15	12	12	12	13	164					89	12	11	17	15	16	14	13	14	12	15							X	89	7,5	-6,6	-8,3	-0,4	-2,9	-1,8	-0,8	-4,1	-3,8	8,0							X+	89	7,5	0,0	-3,7	-2,9	-2,9	-2,7	-2,4	-2,6	-2,8	-1,8							IRELAND	88	3	4	4	3	5	5	5	5	4	4	4	4	49					89	4	4	4	4	6	6	6	6	6	5	5	5	61				X	89	12,8	17,9															X+	89	12,8	15,4															ITALIA	88	4	5	11	6	4	3	3	5	4	5	6	15	73					89	5	5	13	7	5	4	4	5	5	5	6	17	79				X	89	15,7																X+	89	15,7																LUXEMBOURG	88	-	-	-	-	-	-	-	-	-	-	-	-	-					89	-	-	-	-	-	-	-	-	-	-	-	-	-				X	89	-																X+	89	-																NEDERLAND	88	1	1	1	1	1	1	1	1	1	1	1	1	12					89	1	1	1	1	1	1	1	1	1	1	1	1	14				X	89	10,5	17,3	2,4	10,1	20,9	7,5	51,2	12,6	7,2	22,5	7,6	15,8					X+	89	10,5	13,8	8,9	9,2	11,6	11,0	15,3	15,0	14,1	14,9	14,2	14,4					PORTUGAL	88	1	1	2	2	1	1	1	1	1	1	1	2	15					89	1	1	2	1	1	1	1										X	89	15,3	-5,4	8,0	-23,5	0,1	-1,5	-6,9										X+	89	15,3	3,5	5,5	-3,5	-2,8	-2,5	-3,0										UNITED KINGDOM	88	31	25	22	22	19	22	31	26	31	39	29	26	322					89	34	29	25	24	19	25	37	35	37	44	30	28	367				X	89	33	26	24														X+	89	-2,1	-10,5	-2,0														X+	89	-2,1	-6,0	-4,9																																																																			
EUR 10	88	62	58	72	74	60	56	64	63	64	72	63	75	784					89	66	63	76	78	64	63	72	73	73	82							X	89	6,4	8,3	5,6	5,3	5,5	11,3	13,1	15,4	13,3	13,9							X+	89	6,4	7,3	6,7	6,3	6,1	6,9	7,8	8,7	9,2	9,8							BELGIE-BELOEGE	88	1	1	0	1	1	1	1	1	1	1	1	1	9					89	1	1	1	1	1	1	1	1	1	1	1	1	10				X	89	-1,3	0,2	121,9	-3,8	-5,8	1,8	26,0	14,8	4,0	13,3	13,1	-10,4					X+	89	-1,3	-0,6	29,1	19,2	12,6	10,8	12,5	12,8	11,7	11,9	12,0	9,5					DANMARK	88	0	-	0	-	0	0	0	0	0	0	0	-	1					89	0	-	-	0	-	0	0	0	0	0	0	0	1				X	89	-	-	-	-	-	-	-	-	-	-	-	-	-				X+	89	-	-	-	-	-	-	-	-	-	-	-	-	-				BR DEUTSCHLAND	88	2	2	3	2	2	2	2	3	3	3	3	3	29					89	2	2	3	2	2	2	2	2	3	3	3	3	31				X	89	2,3	7,4	9,2	9,3	5,1	11,2	26,2	-5,5	3,9	5,6	10,1	11,4					X+	89	2,3	4,9	6,7	7,4	6,9	7,6	10,0	7,7	7,2	7,0	7,4	7,8					ELLADA	88	9	10	12	24	12	8	7	8	8	8	8	11	125					89	9	10	12	24	13	10	8	8	8	9	9	10	131				X	89	-4,1	-0,2	1,8	1,6	4,3	35,5	9,4	1,6	4,7	14,2	8,0	-5,9					X+	89	-4,1	-2,1	-0,6	0,4	1,1	4,6	5,0	4,7	4,7	5,4	5,6	4,6					ESPAÑA	88	18	18	22	20	22	20	19	20	17	16	15	23	230					89	17	17	21	18	20	18	19	20	18	18	15	19	218				X	89	-3,0	-4,5	-8,4	-8,7	-8,3	-10,5	-1,1	-4,3	1,4	14,7	-5,1	-17,2					X+	89	-3,0	-3,8	-5,6	-6,4	-6,8	-7,4	-6,6	-6,3	-5,5	-3,9	-4,0	-5,3					FRANCE	88	11	12	19	15	17	14	13	15	12	12	12	13	164					89	12	11	17	15	16	14	13	14	12	15							X	89	7,5	-6,6	-8,3	-0,4	-2,9	-1,8	-0,8	-4,1	-3,8	8,0							X+	89	7,5	0,0	-3,7	-2,9	-2,9	-2,7	-2,4	-2,6	-2,8	-1,8							IRELAND	88	3	4	4	3	5	5	5	5	4	4	4	4	49					89	4	4	4	4	6	6	6	6	6	5	5	5	61				X	89	12,8	17,9															X+	89	12,8	15,4															ITALIA	88	4	5	11	6	4	3	3	5	4	5	6	15	73					89	5	5	13	7	5	4	4	5	5	5	6	17	79				X	89	15,7																X+	89	15,7																LUXEMBOURG	88	-	-	-	-	-	-	-	-	-	-	-	-	-					89	-	-	-	-	-	-	-	-	-	-	-	-	-				X	89	-																X+	89	-																NEDERLAND	88	1	1	1	1	1	1	1	1	1	1	1	1	12					89	1	1	1	1	1	1	1	1	1	1	1	1	14				X	89	10,5	17,3	2,4	10,1	20,9	7,5	51,2	12,6	7,2	22,5	7,6	15,8					X+	89	10,5	13,8	8,9	9,2	11,6	11,0	15,3	15,0	14,1	14,9	14,2	14,4					PORTUGAL	88	1	1	2	2	1	1	1	1	1	1	1	2	15					89	1	1	2	1	1	1	1										X	89	15,3	-5,4	8,0	-23,5	0,1	-1,5	-6,9										X+	89	15,3	3,5	5,5	-3,5	-2,8	-2,5	-3,0										UNITED KINGDOM	88	31	25	22	22	19	22	31	26	31	39	29	26	322					89	34	29	25	24	19	25	37	35	37	44	30	28	367				X	89	33	26	24														X+	89	-2,1	-10,5	-2,0														X+	89	-2,1	-6,0	-4,9																																																																																					
	89	66	63	76	78	64	63	72	73	73	82							X	89	6,4	8,3	5,6	5,3	5,5	11,3	13,1	15,4	13,3	13,9							X+	89	6,4	7,3	6,7	6,3	6,1	6,9	7,8	8,7	9,2	9,8							BELGIE-BELOEGE	88	1	1	0	1	1	1	1	1	1	1	1	1	9					89	1	1	1	1	1	1	1	1	1	1	1	1	10				X	89	-1,3	0,2	121,9	-3,8	-5,8	1,8	26,0	14,8	4,0	13,3	13,1	-10,4					X+	89	-1,3	-0,6	29,1	19,2	12,6	10,8	12,5	12,8	11,7	11,9	12,0	9,5					DANMARK	88	0	-	0	-	0	0	0	0	0	0	0	-	1					89	0	-	-	0	-	0	0	0	0	0	0	0	1				X	89	-	-	-	-	-	-	-	-	-	-	-	-	-				X+	89	-	-	-	-	-	-	-	-	-	-	-	-	-				BR DEUTSCHLAND	88	2	2	3	2	2	2	2	3	3	3	3	3	29					89	2	2	3	2	2	2	2	2	3	3	3	3	31				X	89	2,3	7,4	9,2	9,3	5,1	11,2	26,2	-5,5	3,9	5,6	10,1	11,4					X+	89	2,3	4,9	6,7	7,4	6,9	7,6	10,0	7,7	7,2	7,0	7,4	7,8					ELLADA	88	9	10	12	24	12	8	7	8	8	8	8	11	125					89	9	10	12	24	13	10	8	8	8	9	9	10	131				X	89	-4,1	-0,2	1,8	1,6	4,3	35,5	9,4	1,6	4,7	14,2	8,0	-5,9					X+	89	-4,1	-2,1	-0,6	0,4	1,1	4,6	5,0	4,7	4,7	5,4	5,6	4,6					ESPAÑA	88	18	18	22	20	22	20	19	20	17	16	15	23	230					89	17	17	21	18	20	18	19	20	18	18	15	19	218				X	89	-3,0	-4,5	-8,4	-8,7	-8,3	-10,5	-1,1	-4,3	1,4	14,7	-5,1	-17,2					X+	89	-3,0	-3,8	-5,6	-6,4	-6,8	-7,4	-6,6	-6,3	-5,5	-3,9	-4,0	-5,3					FRANCE	88	11	12	19	15	17	14	13	15	12	12	12	13	164					89	12	11	17	15	16	14	13	14	12	15							X	89	7,5	-6,6	-8,3	-0,4	-2,9	-1,8	-0,8	-4,1	-3,8	8,0							X+	89	7,5	0,0	-3,7	-2,9	-2,9	-2,7	-2,4	-2,6	-2,8	-1,8							IRELAND	88	3	4	4	3	5	5	5	5	4	4	4	4	49					89	4	4	4	4	6	6	6	6	6	5	5	5	61				X	89	12,8	17,9															X+	89	12,8	15,4															ITALIA	88	4	5	11	6	4	3	3	5	4	5	6	15	73					89	5	5	13	7	5	4	4	5	5	5	6	17	79				X	89	15,7																X+	89	15,7																LUXEMBOURG	88	-	-	-	-	-	-	-	-	-	-	-	-	-					89	-	-	-	-	-	-	-	-	-	-	-	-	-				X	89	-																X+	89	-																NEDERLAND	88	1	1	1	1	1	1	1	1	1	1	1	1	12					89	1	1	1	1	1	1	1	1	1	1	1	1	14				X	89	10,5	17,3	2,4	10,1	20,9	7,5	51,2	12,6	7,2	22,5	7,6	15,8					X+	89	10,5	13,8	8,9	9,2	11,6	11,0	15,3	15,0	14,1	14,9	14,2	14,4					PORTUGAL	88	1	1	2	2	1	1	1	1	1	1	1	2	15					89	1	1	2	1	1	1	1										X	89	15,3	-5,4	8,0	-23,5	0,1	-1,5	-6,9										X+	89	15,3	3,5	5,5	-3,5	-2,8	-2,5	-3,0										UNITED KINGDOM	88	31	25	22	22	19	22	31	26	31	39	29	26	322					89	34	29	25	24	19	25	37	35	37	44	30	28	367				X	89	33	26	24														X+	89	-2,1	-10,5	-2,0														X+	89	-2,1	-6,0	-4,9																																																																																																							
X	89	6,4	8,3	5,6	5,3	5,5	11,3	13,1	15,4	13,3	13,9							X+	89	6,4	7,3	6,7	6,3	6,1	6,9	7,8	8,7	9,2	9,8							BELGIE-BELOEGE	88	1	1	0	1	1	1	1	1	1	1	1	1	9					89	1	1	1	1	1	1	1	1	1	1	1	1	10				X	89	-1,3	0,2	121,9	-3,8	-5,8	1,8	26,0	14,8	4,0	13,3	13,1	-10,4					X+	89	-1,3	-0,6	29,1	19,2	12,6	10,8	12,5	12,8	11,7	11,9	12,0	9,5					DANMARK	88	0	-	0	-	0	0	0	0	0	0	0	-	1					89	0	-	-	0	-	0	0	0	0	0	0	0	1				X	89	-	-	-	-	-	-	-	-	-	-	-	-	-				X+	89	-	-	-	-	-	-	-	-	-	-	-	-	-				BR DEUTSCHLAND	88	2	2	3	2	2	2	2	3	3	3	3	3	29					89	2	2	3	2	2	2	2	2	3	3	3	3	31				X	89	2,3	7,4	9,2	9,3	5,1	11,2	26,2	-5,5	3,9	5,6	10,1	11,4					X+	89	2,3	4,9	6,7	7,4	6,9	7,6	10,0	7,7	7,2	7,0	7,4	7,8					ELLADA	88	9	10	12	24	12	8	7	8	8	8	8	11	125					89	9	10	12	24	13	10	8	8	8	9	9	10	131				X	89	-4,1	-0,2	1,8	1,6	4,3	35,5	9,4	1,6	4,7	14,2	8,0	-5,9					X+	89	-4,1	-2,1	-0,6	0,4	1,1	4,6	5,0	4,7	4,7	5,4	5,6	4,6					ESPAÑA	88	18	18	22	20	22	20	19	20	17	16	15	23	230					89	17	17	21	18	20	18	19	20	18	18	15	19	218				X	89	-3,0	-4,5	-8,4	-8,7	-8,3	-10,5	-1,1	-4,3	1,4	14,7	-5,1	-17,2					X+	89	-3,0	-3,8	-5,6	-6,4	-6,8	-7,4	-6,6	-6,3	-5,5	-3,9	-4,0	-5,3					FRANCE	88	11	12	19	15	17	14	13	15	12	12	12	13	164					89	12	11	17	15	16	14	13	14	12	15							X	89	7,5	-6,6	-8,3	-0,4	-2,9	-1,8	-0,8	-4,1	-3,8	8,0							X+	89	7,5	0,0	-3,7	-2,9	-2,9	-2,7	-2,4	-2,6	-2,8	-1,8							IRELAND	88	3	4	4	3	5	5	5	5	4	4	4	4	49					89	4	4	4	4	6	6	6	6	6	5	5	5	61				X	89	12,8	17,9															X+	89	12,8	15,4															ITALIA	88	4	5	11	6	4	3	3	5	4	5	6	15	73					89	5	5	13	7	5	4	4	5	5	5	6	17	79				X	89	15,7																X+	89	15,7																LUXEMBOURG	88	-	-	-	-	-	-	-	-	-	-	-	-	-					89	-	-	-	-	-	-	-	-	-	-	-	-	-				X	89	-																X+	89	-																NEDERLAND	88	1	1	1	1	1	1	1	1	1	1	1	1	12					89	1	1	1	1	1	1	1	1	1	1	1	1	14				X	89	10,5	17,3	2,4	10,1	20,9	7,5	51,2	12,6	7,2	22,5	7,6	15,8					X+	89	10,5	13,8	8,9	9,2	11,6	11,0	15,3	15,0	14,1	14,9	14,2	14,4					PORTUGAL	88	1	1	2	2	1	1	1	1	1	1	1	2	15					89	1	1	2	1	1	1	1										X	89	15,3	-5,4	8,0	-23,5	0,1	-1,5	-6,9										X+	89	15,3	3,5	5,5	-3,5	-2,8	-2,5	-3,0										UNITED KINGDOM	88	31	25	22	22	19	22	31	26	31	39	29	26	322					89	34	29	25	24	19	25	37	35	37	44	30	28	367				X	89	33	26	24														X+	89	-2,1	-10,5	-2,0														X+	89	-2,1	-6,0	-4,9																																																																																																																									
X+	89	6,4	7,3	6,7	6,3	6,1	6,9	7,8	8,7	9,2	9,8							BELGIE-BELOEGE	88	1	1	0	1	1	1	1	1	1	1	1	1	9					89	1	1	1	1	1	1	1	1	1	1	1	1	10				X	89	-1,3	0,2	121,9	-3,8	-5,8	1,8	26,0	14,8	4,0	13,3	13,1	-10,4					X+	89	-1,3	-0,6	29,1	19,2	12,6	10,8	12,5	12,8	11,7	11,9	12,0	9,5					DANMARK	88	0	-	0	-	0	0	0	0	0	0	0	-	1					89	0	-	-	0	-	0	0	0	0	0	0	0	1				X	89	-	-	-	-	-	-	-	-	-	-	-	-	-				X+	89	-	-	-	-	-	-	-	-	-	-	-	-	-				BR DEUTSCHLAND	88	2	2	3	2	2	2	2	3	3	3	3	3	29					89	2	2	3	2	2	2	2	2	3	3	3	3	31				X	89	2,3	7,4	9,2	9,3	5,1	11,2	26,2	-5,5	3,9	5,6	10,1	11,4					X+	89	2,3	4,9	6,7	7,4	6,9	7,6	10,0	7,7	7,2	7,0	7,4	7,8					ELLADA	88	9	10	12	24	12	8	7	8	8	8	8	11	125					89	9	10	12	24	13	10	8	8	8	9	9	10	131				X	89	-4,1	-0,2	1,8	1,6	4,3	35,5	9,4	1,6	4,7	14,2	8,0	-5,9					X+	89	-4,1	-2,1	-0,6	0,4	1,1	4,6	5,0	4,7	4,7	5,4	5,6	4,6					ESPAÑA	88	18	18	22	20	22	20	19	20	17	16	15	23	230					89	17	17	21	18	20	18	19	20	18	18	15	19	218				X	89	-3,0	-4,5	-8,4	-8,7	-8,3	-10,5	-1,1	-4,3	1,4	14,7	-5,1	-17,2					X+	89	-3,0	-3,8	-5,6	-6,4	-6,8	-7,4	-6,6	-6,3	-5,5	-3,9	-4,0	-5,3					FRANCE	88	11	12	19	15	17	14	13	15	12	12	12	13	164					89	12	11	17	15	16	14	13	14	12	15							X	89	7,5	-6,6	-8,3	-0,4	-2,9	-1,8	-0,8	-4,1	-3,8	8,0							X+	89	7,5	0,0	-3,7	-2,9	-2,9	-2,7	-2,4	-2,6	-2,8	-1,8							IRELAND	88	3	4	4	3	5	5	5	5	4	4	4	4	49					89	4	4	4	4	6	6	6	6	6	5	5	5	61				X	89	12,8	17,9															X+	89	12,8	15,4															ITALIA	88	4	5	11	6	4	3	3	5	4	5	6	15	73					89	5	5	13	7	5	4	4	5	5	5	6	17	79				X	89	15,7																X+	89	15,7																LUXEMBOURG	88	-	-	-	-	-	-	-	-	-	-	-	-	-					89	-	-	-	-	-	-	-	-	-	-	-	-	-				X	89	-																X+	89	-																NEDERLAND	88	1	1	1	1	1	1	1	1	1	1	1	1	12					89	1	1	1	1	1	1	1	1	1	1	1	1	14				X	89	10,5	17,3	2,4	10,1	20,9	7,5	51,2	12,6	7,2	22,5	7,6	15,8					X+	89	10,5	13,8	8,9	9,2	11,6	11,0	15,3	15,0	14,1	14,9	14,2	14,4					PORTUGAL	88	1	1	2	2	1	1	1	1	1	1	1	2	15					89	1	1	2	1	1	1	1										X	89	15,3	-5,4	8,0	-23,5	0,1	-1,5	-6,9										X+	89	15,3	3,5	5,5	-3,5	-2,8	-2,5	-3,0										UNITED KINGDOM	88	31	25	22	22	19	22	31	26	31	39	29	26	322					89	34	29	25	24	19	25	37	35	37	44	30	28	367				X	89	33	26	24														X+	89	-2,1	-10,5	-2,0														X+	89	-2,1	-6,0	-4,9																																																																																																																																											
BELGIE-BELOEGE	88	1	1	0	1	1	1	1	1	1	1	1	1	9					89	1	1	1	1	1	1	1	1	1	1	1	1	10				X	89	-1,3	0,2	121,9	-3,8	-5,8	1,8	26,0	14,8	4,0	13,3	13,1	-10,4					X+	89	-1,3	-0,6	29,1	19,2	12,6	10,8	12,5	12,8	11,7	11,9	12,0	9,5					DANMARK	88	0	-	0	-	0	0	0	0	0	0	0	-	1					89	0	-	-	0	-	0	0	0	0	0	0	0	1				X	89	-	-	-	-	-	-	-	-	-	-	-	-	-				X+	89	-	-	-	-	-	-	-	-	-	-	-	-	-				BR DEUTSCHLAND	88	2	2	3	2	2	2	2	3	3	3	3	3	29					89	2	2	3	2	2	2	2	2	3	3	3	3	31				X	89	2,3	7,4	9,2	9,3	5,1	11,2	26,2	-5,5	3,9	5,6	10,1	11,4					X+	89	2,3	4,9	6,7	7,4	6,9	7,6	10,0	7,7	7,2	7,0	7,4	7,8					ELLADA	88	9	10	12	24	12	8	7	8	8	8	8	11	125					89	9	10	12	24	13	10	8	8	8	9	9	10	131				X	89	-4,1	-0,2	1,8	1,6	4,3	35,5	9,4	1,6	4,7	14,2	8,0	-5,9					X+	89	-4,1	-2,1	-0,6	0,4	1,1	4,6	5,0	4,7	4,7	5,4	5,6	4,6					ESPAÑA	88	18	18	22	20	22	20	19	20	17	16	15	23	230					89	17	17	21	18	20	18	19	20	18	18	15	19	218				X	89	-3,0	-4,5	-8,4	-8,7	-8,3	-10,5	-1,1	-4,3	1,4	14,7	-5,1	-17,2					X+	89	-3,0	-3,8	-5,6	-6,4	-6,8	-7,4	-6,6	-6,3	-5,5	-3,9	-4,0	-5,3					FRANCE	88	11	12	19	15	17	14	13	15	12	12	12	13	164					89	12	11	17	15	16	14	13	14	12	15							X	89	7,5	-6,6	-8,3	-0,4	-2,9	-1,8	-0,8	-4,1	-3,8	8,0							X+	89	7,5	0,0	-3,7	-2,9	-2,9	-2,7	-2,4	-2,6	-2,8	-1,8							IRELAND	88	3	4	4	3	5	5	5	5	4	4	4	4	49					89	4	4	4	4	6	6	6	6	6	5	5	5	61				X	89	12,8	17,9															X+	89	12,8	15,4															ITALIA	88	4	5	11	6	4	3	3	5	4	5	6	15	73					89	5	5	13	7	5	4	4	5	5	5	6	17	79				X	89	15,7																X+	89	15,7																LUXEMBOURG	88	-	-	-	-	-	-	-	-	-	-	-	-	-					89	-	-	-	-	-	-	-	-	-	-	-	-	-				X	89	-																X+	89	-																NEDERLAND	88	1	1	1	1	1	1	1	1	1	1	1	1	12					89	1	1	1	1	1	1	1	1	1	1	1	1	14				X	89	10,5	17,3	2,4	10,1	20,9	7,5	51,2	12,6	7,2	22,5	7,6	15,8					X+	89	10,5	13,8	8,9	9,2	11,6	11,0	15,3	15,0	14,1	14,9	14,2	14,4					PORTUGAL	88	1	1	2	2	1	1	1	1	1	1	1	2	15					89	1	1	2	1	1	1	1										X	89	15,3	-5,4	8,0	-23,5	0,1	-1,5	-6,9										X+	89	15,3	3,5	5,5	-3,5	-2,8	-2,5	-3,0										UNITED KINGDOM	88	31	25	22	22	19	22	31	26	31	39	29	26	322					89	34	29	25	24	19	25	37	35	37	44	30	28	367				X	89	33	26	24														X+	89	-2,1	-10,5	-2,0														X+	89	-2,1	-6,0	-4,9																																																																																																																																																													
	89	1	1	1	1	1	1	1	1	1	1	1	1	10				X	89	-1,3	0,2	121,9	-3,8	-5,8	1,8	26,0	14,8	4,0	13,3	13,1	-10,4					X+	89	-1,3	-0,6	29,1	19,2	12,6	10,8	12,5	12,8	11,7	11,9	12,0	9,5					DANMARK	88	0	-	0	-	0	0	0	0	0	0	0	-	1					89	0	-	-	0	-	0	0	0	0	0	0	0	1				X	89	-	-	-	-	-	-	-	-	-	-	-	-	-				X+	89	-	-	-	-	-	-	-	-	-	-	-	-	-				BR DEUTSCHLAND	88	2	2	3	2	2	2	2	3	3	3	3	3	29					89	2	2	3	2	2	2	2	2	3	3	3	3	31				X	89	2,3	7,4	9,2	9,3	5,1	11,2	26,2	-5,5	3,9	5,6	10,1	11,4					X+	89	2,3	4,9	6,7	7,4	6,9	7,6	10,0	7,7	7,2	7,0	7,4	7,8					ELLADA	88	9	10	12	24	12	8	7	8	8	8	8	11	125					89	9	10	12	24	13	10	8	8	8	9	9	10	131				X	89	-4,1	-0,2	1,8	1,6	4,3	35,5	9,4	1,6	4,7	14,2	8,0	-5,9					X+	89	-4,1	-2,1	-0,6	0,4	1,1	4,6	5,0	4,7	4,7	5,4	5,6	4,6					ESPAÑA	88	18	18	22	20	22	20	19	20	17	16	15	23	230					89	17	17	21	18	20	18	19	20	18	18	15	19	218				X	89	-3,0	-4,5	-8,4	-8,7	-8,3	-10,5	-1,1	-4,3	1,4	14,7	-5,1	-17,2					X+	89	-3,0	-3,8	-5,6	-6,4	-6,8	-7,4	-6,6	-6,3	-5,5	-3,9	-4,0	-5,3					FRANCE	88	11	12	19	15	17	14	13	15	12	12	12	13	164					89	12	11	17	15	16	14	13	14	12	15							X	89	7,5	-6,6	-8,3	-0,4	-2,9	-1,8	-0,8	-4,1	-3,8	8,0							X+	89	7,5	0,0	-3,7	-2,9	-2,9	-2,7	-2,4	-2,6	-2,8	-1,8							IRELAND	88	3	4	4	3	5	5	5	5	4	4	4	4	49					89	4	4	4	4	6	6	6	6	6	5	5	5	61				X	89	12,8	17,9															X+	89	12,8	15,4															ITALIA	88	4	5	11	6	4	3	3	5	4	5	6	15	73					89	5	5	13	7	5	4	4	5	5	5	6	17	79				X	89	15,7																X+	89	15,7																LUXEMBOURG	88	-	-	-	-	-	-	-	-	-	-	-	-	-					89	-	-	-	-	-	-	-	-	-	-	-	-	-				X	89	-																X+	89	-																NEDERLAND	88	1	1	1	1	1	1	1	1	1	1	1	1	12					89	1	1	1	1	1	1	1	1	1	1	1	1	14				X	89	10,5	17,3	2,4	10,1	20,9	7,5	51,2	12,6	7,2	22,5	7,6	15,8					X+	89	10,5	13,8	8,9	9,2	11,6	11,0	15,3	15,0	14,1	14,9	14,2	14,4					PORTUGAL	88	1	1	2	2	1	1	1	1	1	1	1	2	15					89	1	1	2	1	1	1	1										X	89	15,3	-5,4	8,0	-23,5	0,1	-1,5	-6,9										X+	89	15,3	3,5	5,5	-3,5	-2,8	-2,5	-3,0										UNITED KINGDOM	88	31	25	22	22	19	22	31	26	31	39	29	26	322					89	34	29	25	24	19	25	37	35	37	44	30	28	367				X	89	33	26	24														X+	89	-2,1	-10,5	-2,0														X+	89	-2,1	-6,0	-4,9																																																																																																																																																																															
X	89	-1,3	0,2	121,9	-3,8	-5,8	1,8	26,0	14,8	4,0	13,3	13,1	-10,4					X+	89	-1,3	-0,6	29,1	19,2	12,6	10,8	12,5	12,8	11,7	11,9	12,0	9,5					DANMARK	88	0	-	0	-	0	0	0	0	0	0	0	-	1					89	0	-	-	0	-	0	0	0	0	0	0	0	1				X	89	-	-	-	-	-	-	-	-	-	-	-	-	-				X+	89	-	-	-	-	-	-	-	-	-	-	-	-	-				BR DEUTSCHLAND	88	2	2	3	2	2	2	2	3	3	3	3	3	29					89	2	2	3	2	2	2	2	2	3	3	3	3	31				X	89	2,3	7,4	9,2	9,3	5,1	11,2	26,2	-5,5	3,9	5,6	10,1	11,4					X+	89	2,3	4,9	6,7	7,4	6,9	7,6	10,0	7,7	7,2	7,0	7,4	7,8					ELLADA	88	9	10	12	24	12	8	7	8	8	8	8	11	125					89	9	10	12	24	13	10	8	8	8	9	9	10	131				X	89	-4,1	-0,2	1,8	1,6	4,3	35,5	9,4	1,6	4,7	14,2	8,0	-5,9					X+	89	-4,1	-2,1	-0,6	0,4	1,1	4,6	5,0	4,7	4,7	5,4	5,6	4,6					ESPAÑA	88	18	18	22	20	22	20	19	20	17	16	15	23	230					89	17	17	21	18	20	18	19	20	18	18	15	19	218				X	89	-3,0	-4,5	-8,4	-8,7	-8,3	-10,5	-1,1	-4,3	1,4	14,7	-5,1	-17,2					X+	89	-3,0	-3,8	-5,6	-6,4	-6,8	-7,4	-6,6	-6,3	-5,5	-3,9	-4,0	-5,3					FRANCE	88	11	12	19	15	17	14	13	15	12	12	12	13	164					89	12	11	17	15	16	14	13	14	12	15							X	89	7,5	-6,6	-8,3	-0,4	-2,9	-1,8	-0,8	-4,1	-3,8	8,0							X+	89	7,5	0,0	-3,7	-2,9	-2,9	-2,7	-2,4	-2,6	-2,8	-1,8							IRELAND	88	3	4	4	3	5	5	5	5	4	4	4	4	49					89	4	4	4	4	6	6	6	6	6	5	5	5	61				X	89	12,8	17,9															X+	89	12,8	15,4															ITALIA	88	4	5	11	6	4	3	3	5	4	5	6	15	73					89	5	5	13	7	5	4	4	5	5	5	6	17	79				X	89	15,7																X+	89	15,7																LUXEMBOURG	88	-	-	-	-	-	-	-	-	-	-	-	-	-					89	-	-	-	-	-	-	-	-	-	-	-	-	-				X	89	-																X+	89	-																NEDERLAND	88	1	1	1	1	1	1	1	1	1	1	1	1	12					89	1	1	1	1	1	1	1	1	1	1	1	1	14				X	89	10,5	17,3	2,4	10,1	20,9	7,5	51,2	12,6	7,2	22,5	7,6	15,8					X+	89	10,5	13,8	8,9	9,2	11,6	11,0	15,3	15,0	14,1	14,9	14,2	14,4					PORTUGAL	88	1	1	2	2	1	1	1	1	1	1	1	2	15					89	1	1	2	1	1	1	1										X	89	15,3	-5,4	8,0	-23,5	0,1	-1,5	-6,9										X+	89	15,3	3,5	5,5	-3,5	-2,8	-2,5	-3,0										UNITED KINGDOM	88	31	25	22	22	19	22	31	26	31	39	29	26	322					89	34	29	25	24	19	25	37	35	37	44	30	28	367				X	89	33	26	24														X+	89	-2,1	-10,5	-2,0														X+	89	-2,1	-6,0	-4,9																																																																																																																																																																																																	
X+	89	-1,3	-0,6	29,1	19,2	12,6	10,8	12,5	12,8	11,7	11,9	12,0	9,5					DANMARK	88	0	-	0	-	0	0	0	0	0	0	0	-	1					89	0	-	-	0	-	0	0	0	0	0	0	0	1				X	89	-	-	-	-	-	-	-	-	-	-	-	-	-				X+	89	-	-	-	-	-	-	-	-	-	-	-	-	-				BR DEUTSCHLAND	88	2	2	3	2	2	2	2	3	3	3	3	3	29					89	2	2	3	2	2	2	2	2	3	3	3	3	31				X	89	2,3	7,4	9,2	9,3	5,1	11,2	26,2	-5,5	3,9	5,6	10,1	11,4					X+	89	2,3	4,9	6,7	7,4	6,9	7,6	10,0	7,7	7,2	7,0	7,4	7,8					ELLADA	88	9	10	12	24	12	8	7	8	8	8	8	11	125					89	9	10	12	24	13	10	8	8	8	9	9	10	131				X	89	-4,1	-0,2	1,8	1,6	4,3	35,5	9,4	1,6	4,7	14,2	8,0	-5,9					X+	89	-4,1	-2,1	-0,6	0,4	1,1	4,6	5,0	4,7	4,7	5,4	5,6	4,6					ESPAÑA	88	18	18	22	20	22	20	19	20	17	16	15	23	230					89	17	17	21	18	20	18	19	20	18	18	15	19	218				X	89	-3,0	-4,5	-8,4	-8,7	-8,3	-10,5	-1,1	-4,3	1,4	14,7	-5,1	-17,2					X+	89	-3,0	-3,8	-5,6	-6,4	-6,8	-7,4	-6,6	-6,3	-5,5	-3,9	-4,0	-5,3					FRANCE	88	11	12	19	15	17	14	13	15	12	12	12	13	164					89	12	11	17	15	16	14	13	14	12	15							X	89	7,5	-6,6	-8,3	-0,4	-2,9	-1,8	-0,8	-4,1	-3,8	8,0							X+	89	7,5	0,0	-3,7	-2,9	-2,9	-2,7	-2,4	-2,6	-2,8	-1,8							IRELAND	88	3	4	4	3	5	5	5	5	4	4	4	4	49					89	4	4	4	4	6	6	6	6	6	5	5	5	61				X	89	12,8	17,9															X+	89	12,8	15,4															ITALIA	88	4	5	11	6	4	3	3	5	4	5	6	15	73					89	5	5	13	7	5	4	4	5	5	5	6	17	79				X	89	15,7																X+	89	15,7																LUXEMBOURG	88	-	-	-	-	-	-	-	-	-	-	-	-	-					89	-	-	-	-	-	-	-	-	-	-	-	-	-				X	89	-																X+	89	-																NEDERLAND	88	1	1	1	1	1	1	1	1	1	1	1	1	12					89	1	1	1	1	1	1	1	1	1	1	1	1	14				X	89	10,5	17,3	2,4	10,1	20,9	7,5	51,2	12,6	7,2	22,5	7,6	15,8					X+	89	10,5	13,8	8,9	9,2	11,6	11,0	15,3	15,0	14,1	14,9	14,2	14,4					PORTUGAL	88	1	1	2	2	1	1	1	1	1	1	1	2	15					89	1	1	2	1	1	1	1										X	89	15,3	-5,4	8,0	-23,5	0,1	-1,5	-6,9										X+	89	15,3	3,5	5,5	-3,5	-2,8	-2,5	-3,0										UNITED KINGDOM	88	31	25	22	22	19	22	31	26	31	39	29	26	322					89	34	29	25	24	19	25	37	35	37	44	30	28	367				X	89	33	26	24														X+	89	-2,1	-10,5	-2,0														X+	89	-2,1	-6,0	-4,9																																																																																																																																																																																																																			
DANMARK	88	0	-	0	-	0	0	0	0	0	0	0	-	1					89	0	-	-	0	-	0	0	0	0	0	0	0	1				X	89	-	-	-	-	-	-	-	-	-	-	-	-	-				X+	89	-	-	-	-	-	-	-	-	-	-	-	-	-				BR DEUTSCHLAND	88	2	2	3	2	2	2	2	3	3	3	3	3	29					89	2	2	3	2	2	2	2	2	3	3	3	3	31				X	89	2,3	7,4	9,2	9,3	5,1	11,2	26,2	-5,5	3,9	5,6	10,1	11,4					X+	89	2,3	4,9	6,7	7,4	6,9	7,6	10,0	7,7	7,2	7,0	7,4	7,8					ELLADA	88	9	10	12	24	12	8	7	8	8	8	8	11	125					89	9	10	12	24	13	10	8	8	8	9	9	10	131				X	89	-4,1	-0,2	1,8	1,6	4,3	35,5	9,4	1,6	4,7	14,2	8,0	-5,9					X+	89	-4,1	-2,1	-0,6	0,4	1,1	4,6	5,0	4,7	4,7	5,4	5,6	4,6					ESPAÑA	88	18	18	22	20	22	20	19	20	17	16	15	23	230					89	17	17	21	18	20	18	19	20	18	18	15	19	218				X	89	-3,0	-4,5	-8,4	-8,7	-8,3	-10,5	-1,1	-4,3	1,4	14,7	-5,1	-17,2					X+	89	-3,0	-3,8	-5,6	-6,4	-6,8	-7,4	-6,6	-6,3	-5,5	-3,9	-4,0	-5,3					FRANCE	88	11	12	19	15	17	14	13	15	12	12	12	13	164					89	12	11	17	15	16	14	13	14	12	15							X	89	7,5	-6,6	-8,3	-0,4	-2,9	-1,8	-0,8	-4,1	-3,8	8,0							X+	89	7,5	0,0	-3,7	-2,9	-2,9	-2,7	-2,4	-2,6	-2,8	-1,8							IRELAND	88	3	4	4	3	5	5	5	5	4	4	4	4	49					89	4	4	4	4	6	6	6	6	6	5	5	5	61				X	89	12,8	17,9															X+	89	12,8	15,4															ITALIA	88	4	5	11	6	4	3	3	5	4	5	6	15	73					89	5	5	13	7	5	4	4	5	5	5	6	17	79				X	89	15,7																X+	89	15,7																LUXEMBOURG	88	-	-	-	-	-	-	-	-	-	-	-	-	-					89	-	-	-	-	-	-	-	-	-	-	-	-	-				X	89	-																X+	89	-																NEDERLAND	88	1	1	1	1	1	1	1	1	1	1	1	1	12					89	1	1	1	1	1	1	1	1	1	1	1	1	14				X	89	10,5	17,3	2,4	10,1	20,9	7,5	51,2	12,6	7,2	22,5	7,6	15,8					X+	89	10,5	13,8	8,9	9,2	11,6	11,0	15,3	15,0	14,1	14,9	14,2	14,4					PORTUGAL	88	1	1	2	2	1	1	1	1	1	1	1	2	15					89	1	1	2	1	1	1	1										X	89	15,3	-5,4	8,0	-23,5	0,1	-1,5	-6,9										X+	89	15,3	3,5	5,5	-3,5	-2,8	-2,5	-3,0										UNITED KINGDOM	88	31	25	22	22	19	22	31	26	31	39	29	26	322					89	34	29	25	24	19	25	37	35	37	44	30	28	367				X	89	33	26	24														X+	89	-2,1	-10,5	-2,0														X+	89	-2,1	-6,0	-4,9																																																																																																																																																																																																																																					
	89	0	-	-	0	-	0	0	0	0	0	0	0	1				X	89	-	-	-	-	-	-	-	-	-	-	-	-	-				X+	89	-	-	-	-	-	-	-	-	-	-	-	-	-				BR DEUTSCHLAND	88	2	2	3	2	2	2	2	3	3	3	3	3	29					89	2	2	3	2	2	2	2	2	3	3	3	3	31				X	89	2,3	7,4	9,2	9,3	5,1	11,2	26,2	-5,5	3,9	5,6	10,1	11,4					X+	89	2,3	4,9	6,7	7,4	6,9	7,6	10,0	7,7	7,2	7,0	7,4	7,8					ELLADA	88	9	10	12	24	12	8	7	8	8	8	8	11	125					89	9	10	12	24	13	10	8	8	8	9	9	10	131				X	89	-4,1	-0,2	1,8	1,6	4,3	35,5	9,4	1,6	4,7	14,2	8,0	-5,9					X+	89	-4,1	-2,1	-0,6	0,4	1,1	4,6	5,0	4,7	4,7	5,4	5,6	4,6					ESPAÑA	88	18	18	22	20	22	20	19	20	17	16	15	23	230					89	17	17	21	18	20	18	19	20	18	18	15	19	218				X	89	-3,0	-4,5	-8,4	-8,7	-8,3	-10,5	-1,1	-4,3	1,4	14,7	-5,1	-17,2					X+	89	-3,0	-3,8	-5,6	-6,4	-6,8	-7,4	-6,6	-6,3	-5,5	-3,9	-4,0	-5,3					FRANCE	88	11	12	19	15	17	14	13	15	12	12	12	13	164					89	12	11	17	15	16	14	13	14	12	15							X	89	7,5	-6,6	-8,3	-0,4	-2,9	-1,8	-0,8	-4,1	-3,8	8,0							X+	89	7,5	0,0	-3,7	-2,9	-2,9	-2,7	-2,4	-2,6	-2,8	-1,8							IRELAND	88	3	4	4	3	5	5	5	5	4	4	4	4	49					89	4	4	4	4	6	6	6	6	6	5	5	5	61				X	89	12,8	17,9															X+	89	12,8	15,4															ITALIA	88	4	5	11	6	4	3	3	5	4	5	6	15	73					89	5	5	13	7	5	4	4	5	5	5	6	17	79				X	89	15,7																X+	89	15,7																LUXEMBOURG	88	-	-	-	-	-	-	-	-	-	-	-	-	-					89	-	-	-	-	-	-	-	-	-	-	-	-	-				X	89	-																X+	89	-																NEDERLAND	88	1	1	1	1	1	1	1	1	1	1	1	1	12					89	1	1	1	1	1	1	1	1	1	1	1	1	14				X	89	10,5	17,3	2,4	10,1	20,9	7,5	51,2	12,6	7,2	22,5	7,6	15,8					X+	89	10,5	13,8	8,9	9,2	11,6	11,0	15,3	15,0	14,1	14,9	14,2	14,4					PORTUGAL	88	1	1	2	2	1	1	1	1	1	1	1	2	15					89	1	1	2	1	1	1	1										X	89	15,3	-5,4	8,0	-23,5	0,1	-1,5	-6,9										X+	89	15,3	3,5	5,5	-3,5	-2,8	-2,5	-3,0										UNITED KINGDOM	88	31	25	22	22	19	22	31	26	31	39	29	26	322					89	34	29	25	24	19	25	37	35	37	44	30	28	367				X	89	33	26	24														X+	89	-2,1	-10,5	-2,0														X+	89	-2,1	-6,0	-4,9																																																																																																																																																																																																																																																							
X	89	-	-	-	-	-	-	-	-	-	-	-	-	-				X+	89	-	-	-	-	-	-	-	-	-	-	-	-	-				BR DEUTSCHLAND	88	2	2	3	2	2	2	2	3	3	3	3	3	29					89	2	2	3	2	2	2	2	2	3	3	3	3	31				X	89	2,3	7,4	9,2	9,3	5,1	11,2	26,2	-5,5	3,9	5,6	10,1	11,4					X+	89	2,3	4,9	6,7	7,4	6,9	7,6	10,0	7,7	7,2	7,0	7,4	7,8					ELLADA	88	9	10	12	24	12	8	7	8	8	8	8	11	125					89	9	10	12	24	13	10	8	8	8	9	9	10	131				X	89	-4,1	-0,2	1,8	1,6	4,3	35,5	9,4	1,6	4,7	14,2	8,0	-5,9					X+	89	-4,1	-2,1	-0,6	0,4	1,1	4,6	5,0	4,7	4,7	5,4	5,6	4,6					ESPAÑA	88	18	18	22	20	22	20	19	20	17	16	15	23	230					89	17	17	21	18	20	18	19	20	18	18	15	19	218				X	89	-3,0	-4,5	-8,4	-8,7	-8,3	-10,5	-1,1	-4,3	1,4	14,7	-5,1	-17,2					X+	89	-3,0	-3,8	-5,6	-6,4	-6,8	-7,4	-6,6	-6,3	-5,5	-3,9	-4,0	-5,3					FRANCE	88	11	12	19	15	17	14	13	15	12	12	12	13	164					89	12	11	17	15	16	14	13	14	12	15							X	89	7,5	-6,6	-8,3	-0,4	-2,9	-1,8	-0,8	-4,1	-3,8	8,0							X+	89	7,5	0,0	-3,7	-2,9	-2,9	-2,7	-2,4	-2,6	-2,8	-1,8							IRELAND	88	3	4	4	3	5	5	5	5	4	4	4	4	49					89	4	4	4	4	6	6	6	6	6	5	5	5	61				X	89	12,8	17,9															X+	89	12,8	15,4															ITALIA	88	4	5	11	6	4	3	3	5	4	5	6	15	73					89	5	5	13	7	5	4	4	5	5	5	6	17	79				X	89	15,7																X+	89	15,7																LUXEMBOURG	88	-	-	-	-	-	-	-	-	-	-	-	-	-					89	-	-	-	-	-	-	-	-	-	-	-	-	-				X	89	-																X+	89	-																NEDERLAND	88	1	1	1	1	1	1	1	1	1	1	1	1	12					89	1	1	1	1	1	1	1	1	1	1	1	1	14				X	89	10,5	17,3	2,4	10,1	20,9	7,5	51,2	12,6	7,2	22,5	7,6	15,8					X+	89	10,5	13,8	8,9	9,2	11,6	11,0	15,3	15,0	14,1	14,9	14,2	14,4					PORTUGAL	88	1	1	2	2	1	1	1	1	1	1	1	2	15					89	1	1	2	1	1	1	1										X	89	15,3	-5,4	8,0	-23,5	0,1	-1,5	-6,9										X+	89	15,3	3,5	5,5	-3,5	-2,8	-2,5	-3,0										UNITED KINGDOM	88	31	25	22	22	19	22	31	26	31	39	29	26	322					89	34	29	25	24	19	25	37	35	37	44	30	28	367				X	89	33	26	24														X+	89	-2,1	-10,5	-2,0														X+	89	-2,1	-6,0	-4,9																																																																																																																																																																																																																																																																									
X+	89	-	-	-	-	-	-	-	-	-	-	-	-	-				BR DEUTSCHLAND	88	2	2	3	2	2	2	2	3	3	3	3	3	29					89	2	2	3	2	2	2	2	2	3	3	3	3	31				X	89	2,3	7,4	9,2	9,3	5,1	11,2	26,2	-5,5	3,9	5,6	10,1	11,4					X+	89	2,3	4,9	6,7	7,4	6,9	7,6	10,0	7,7	7,2	7,0	7,4	7,8					ELLADA	88	9	10	12	24	12	8	7	8	8	8	8	11	125					89	9	10	12	24	13	10	8	8	8	9	9	10	131				X	89	-4,1	-0,2	1,8	1,6	4,3	35,5	9,4	1,6	4,7	14,2	8,0	-5,9					X+	89	-4,1	-2,1	-0,6	0,4	1,1	4,6	5,0	4,7	4,7	5,4	5,6	4,6					ESPAÑA	88	18	18	22	20	22	20	19	20	17	16	15	23	230					89	17	17	21	18	20	18	19	20	18	18	15	19	218				X	89	-3,0	-4,5	-8,4	-8,7	-8,3	-10,5	-1,1	-4,3	1,4	14,7	-5,1	-17,2					X+	89	-3,0	-3,8	-5,6	-6,4	-6,8	-7,4	-6,6	-6,3	-5,5	-3,9	-4,0	-5,3					FRANCE	88	11	12	19	15	17	14	13	15	12	12	12	13	164					89	12	11	17	15	16	14	13	14	12	15							X	89	7,5	-6,6	-8,3	-0,4	-2,9	-1,8	-0,8	-4,1	-3,8	8,0							X+	89	7,5	0,0	-3,7	-2,9	-2,9	-2,7	-2,4	-2,6	-2,8	-1,8							IRELAND	88	3	4	4	3	5	5	5	5	4	4	4	4	49					89	4	4	4	4	6	6	6	6	6	5	5	5	61				X	89	12,8	17,9															X+	89	12,8	15,4															ITALIA	88	4	5	11	6	4	3	3	5	4	5	6	15	73					89	5	5	13	7	5	4	4	5	5	5	6	17	79				X	89	15,7																X+	89	15,7																LUXEMBOURG	88	-	-	-	-	-	-	-	-	-	-	-	-	-					89	-	-	-	-	-	-	-	-	-	-	-	-	-				X	89	-																X+	89	-																NEDERLAND	88	1	1	1	1	1	1	1	1	1	1	1	1	12					89	1	1	1	1	1	1	1	1	1	1	1	1	14				X	89	10,5	17,3	2,4	10,1	20,9	7,5	51,2	12,6	7,2	22,5	7,6	15,8					X+	89	10,5	13,8	8,9	9,2	11,6	11,0	15,3	15,0	14,1	14,9	14,2	14,4					PORTUGAL	88	1	1	2	2	1	1	1	1	1	1	1	2	15					89	1	1	2	1	1	1	1										X	89	15,3	-5,4	8,0	-23,5	0,1	-1,5	-6,9										X+	89	15,3	3,5	5,5	-3,5	-2,8	-2,5	-3,0										UNITED KINGDOM	88	31	25	22	22	19	22	31	26	31	39	29	26	322					89	34	29	25	24	19	25	37	35	37	44	30	28	367				X	89	33	26	24														X+	89	-2,1	-10,5	-2,0														X+	89	-2,1	-6,0	-4,9																																																																																																																																																																																																																																																																																											
BR DEUTSCHLAND	88	2	2	3	2	2	2	2	3	3	3	3	3	29					89	2	2	3	2	2	2	2	2	3	3	3	3	31				X	89	2,3	7,4	9,2	9,3	5,1	11,2	26,2	-5,5	3,9	5,6	10,1	11,4					X+	89	2,3	4,9	6,7	7,4	6,9	7,6	10,0	7,7	7,2	7,0	7,4	7,8					ELLADA	88	9	10	12	24	12	8	7	8	8	8	8	11	125					89	9	10	12	24	13	10	8	8	8	9	9	10	131				X	89	-4,1	-0,2	1,8	1,6	4,3	35,5	9,4	1,6	4,7	14,2	8,0	-5,9					X+	89	-4,1	-2,1	-0,6	0,4	1,1	4,6	5,0	4,7	4,7	5,4	5,6	4,6					ESPAÑA	88	18	18	22	20	22	20	19	20	17	16	15	23	230					89	17	17	21	18	20	18	19	20	18	18	15	19	218				X	89	-3,0	-4,5	-8,4	-8,7	-8,3	-10,5	-1,1	-4,3	1,4	14,7	-5,1	-17,2					X+	89	-3,0	-3,8	-5,6	-6,4	-6,8	-7,4	-6,6	-6,3	-5,5	-3,9	-4,0	-5,3					FRANCE	88	11	12	19	15	17	14	13	15	12	12	12	13	164					89	12	11	17	15	16	14	13	14	12	15							X	89	7,5	-6,6	-8,3	-0,4	-2,9	-1,8	-0,8	-4,1	-3,8	8,0							X+	89	7,5	0,0	-3,7	-2,9	-2,9	-2,7	-2,4	-2,6	-2,8	-1,8							IRELAND	88	3	4	4	3	5	5	5	5	4	4	4	4	49					89	4	4	4	4	6	6	6	6	6	5	5	5	61				X	89	12,8	17,9															X+	89	12,8	15,4															ITALIA	88	4	5	11	6	4	3	3	5	4	5	6	15	73					89	5	5	13	7	5	4	4	5	5	5	6	17	79				X	89	15,7																X+	89	15,7																LUXEMBOURG	88	-	-	-	-	-	-	-	-	-	-	-	-	-					89	-	-	-	-	-	-	-	-	-	-	-	-	-				X	89	-																X+	89	-																NEDERLAND	88	1	1	1	1	1	1	1	1	1	1	1	1	12					89	1	1	1	1	1	1	1	1	1	1	1	1	14				X	89	10,5	17,3	2,4	10,1	20,9	7,5	51,2	12,6	7,2	22,5	7,6	15,8					X+	89	10,5	13,8	8,9	9,2	11,6	11,0	15,3	15,0	14,1	14,9	14,2	14,4					PORTUGAL	88	1	1	2	2	1	1	1	1	1	1	1	2	15					89	1	1	2	1	1	1	1										X	89	15,3	-5,4	8,0	-23,5	0,1	-1,5	-6,9										X+	89	15,3	3,5	5,5	-3,5	-2,8	-2,5	-3,0										UNITED KINGDOM	88	31	25	22	22	19	22	31	26	31	39	29	26	322					89	34	29	25	24	19	25	37	35	37	44	30	28	367				X	89	33	26	24														X+	89	-2,1	-10,5	-2,0														X+	89	-2,1	-6,0	-4,9																																																																																																																																																																																																																																																																																																													
	89	2	2	3	2	2	2	2	2	3	3	3	3	31				X	89	2,3	7,4	9,2	9,3	5,1	11,2	26,2	-5,5	3,9	5,6	10,1	11,4					X+	89	2,3	4,9	6,7	7,4	6,9	7,6	10,0	7,7	7,2	7,0	7,4	7,8					ELLADA	88	9	10	12	24	12	8	7	8	8	8	8	11	125					89	9	10	12	24	13	10	8	8	8	9	9	10	131				X	89	-4,1	-0,2	1,8	1,6	4,3	35,5	9,4	1,6	4,7	14,2	8,0	-5,9					X+	89	-4,1	-2,1	-0,6	0,4	1,1	4,6	5,0	4,7	4,7	5,4	5,6	4,6					ESPAÑA	88	18	18	22	20	22	20	19	20	17	16	15	23	230					89	17	17	21	18	20	18	19	20	18	18	15	19	218				X	89	-3,0	-4,5	-8,4	-8,7	-8,3	-10,5	-1,1	-4,3	1,4	14,7	-5,1	-17,2					X+	89	-3,0	-3,8	-5,6	-6,4	-6,8	-7,4	-6,6	-6,3	-5,5	-3,9	-4,0	-5,3					FRANCE	88	11	12	19	15	17	14	13	15	12	12	12	13	164					89	12	11	17	15	16	14	13	14	12	15							X	89	7,5	-6,6	-8,3	-0,4	-2,9	-1,8	-0,8	-4,1	-3,8	8,0							X+	89	7,5	0,0	-3,7	-2,9	-2,9	-2,7	-2,4	-2,6	-2,8	-1,8							IRELAND	88	3	4	4	3	5	5	5	5	4	4	4	4	49					89	4	4	4	4	6	6	6	6	6	5	5	5	61				X	89	12,8	17,9															X+	89	12,8	15,4															ITALIA	88	4	5	11	6	4	3	3	5	4	5	6	15	73					89	5	5	13	7	5	4	4	5	5	5	6	17	79				X	89	15,7																X+	89	15,7																LUXEMBOURG	88	-	-	-	-	-	-	-	-	-	-	-	-	-					89	-	-	-	-	-	-	-	-	-	-	-	-	-				X	89	-																X+	89	-																NEDERLAND	88	1	1	1	1	1	1	1	1	1	1	1	1	12					89	1	1	1	1	1	1	1	1	1	1	1	1	14				X	89	10,5	17,3	2,4	10,1	20,9	7,5	51,2	12,6	7,2	22,5	7,6	15,8					X+	89	10,5	13,8	8,9	9,2	11,6	11,0	15,3	15,0	14,1	14,9	14,2	14,4					PORTUGAL	88	1	1	2	2	1	1	1	1	1	1	1	2	15					89	1	1	2	1	1	1	1										X	89	15,3	-5,4	8,0	-23,5	0,1	-1,5	-6,9										X+	89	15,3	3,5	5,5	-3,5	-2,8	-2,5	-3,0										UNITED KINGDOM	88	31	25	22	22	19	22	31	26	31	39	29	26	322					89	34	29	25	24	19	25	37	35	37	44	30	28	367				X	89	33	26	24														X+	89	-2,1	-10,5	-2,0														X+	89	-2,1	-6,0	-4,9																																																																																																																																																																																																																																																																																																																															
X	89	2,3	7,4	9,2	9,3	5,1	11,2	26,2	-5,5	3,9	5,6	10,1	11,4					X+	89	2,3	4,9	6,7	7,4	6,9	7,6	10,0	7,7	7,2	7,0	7,4	7,8					ELLADA	88	9	10	12	24	12	8	7	8	8	8	8	11	125					89	9	10	12	24	13	10	8	8	8	9	9	10	131				X	89	-4,1	-0,2	1,8	1,6	4,3	35,5	9,4	1,6	4,7	14,2	8,0	-5,9					X+	89	-4,1	-2,1	-0,6	0,4	1,1	4,6	5,0	4,7	4,7	5,4	5,6	4,6					ESPAÑA	88	18	18	22	20	22	20	19	20	17	16	15	23	230					89	17	17	21	18	20	18	19	20	18	18	15	19	218				X	89	-3,0	-4,5	-8,4	-8,7	-8,3	-10,5	-1,1	-4,3	1,4	14,7	-5,1	-17,2					X+	89	-3,0	-3,8	-5,6	-6,4	-6,8	-7,4	-6,6	-6,3	-5,5	-3,9	-4,0	-5,3					FRANCE	88	11	12	19	15	17	14	13	15	12	12	12	13	164					89	12	11	17	15	16	14	13	14	12	15							X	89	7,5	-6,6	-8,3	-0,4	-2,9	-1,8	-0,8	-4,1	-3,8	8,0							X+	89	7,5	0,0	-3,7	-2,9	-2,9	-2,7	-2,4	-2,6	-2,8	-1,8							IRELAND	88	3	4	4	3	5	5	5	5	4	4	4	4	49					89	4	4	4	4	6	6	6	6	6	5	5	5	61				X	89	12,8	17,9															X+	89	12,8	15,4															ITALIA	88	4	5	11	6	4	3	3	5	4	5	6	15	73					89	5	5	13	7	5	4	4	5	5	5	6	17	79				X	89	15,7																X+	89	15,7																LUXEMBOURG	88	-	-	-	-	-	-	-	-	-	-	-	-	-					89	-	-	-	-	-	-	-	-	-	-	-	-	-				X	89	-																X+	89	-																NEDERLAND	88	1	1	1	1	1	1	1	1	1	1	1	1	12					89	1	1	1	1	1	1	1	1	1	1	1	1	14				X	89	10,5	17,3	2,4	10,1	20,9	7,5	51,2	12,6	7,2	22,5	7,6	15,8					X+	89	10,5	13,8	8,9	9,2	11,6	11,0	15,3	15,0	14,1	14,9	14,2	14,4					PORTUGAL	88	1	1	2	2	1	1	1	1	1	1	1	2	15					89	1	1	2	1	1	1	1										X	89	15,3	-5,4	8,0	-23,5	0,1	-1,5	-6,9										X+	89	15,3	3,5	5,5	-3,5	-2,8	-2,5	-3,0										UNITED KINGDOM	88	31	25	22	22	19	22	31	26	31	39	29	26	322					89	34	29	25	24	19	25	37	35	37	44	30	28	367				X	89	33	26	24														X+	89	-2,1	-10,5	-2,0														X+	89	-2,1	-6,0	-4,9																																																																																																																																																																																																																																																																																																																																																	
X+	89	2,3	4,9	6,7	7,4	6,9	7,6	10,0	7,7	7,2	7,0	7,4	7,8					ELLADA	88	9	10	12	24	12	8	7	8	8	8	8	11	125					89	9	10	12	24	13	10	8	8	8	9	9	10	131				X	89	-4,1	-0,2	1,8	1,6	4,3	35,5	9,4	1,6	4,7	14,2	8,0	-5,9					X+	89	-4,1	-2,1	-0,6	0,4	1,1	4,6	5,0	4,7	4,7	5,4	5,6	4,6					ESPAÑA	88	18	18	22	20	22	20	19	20	17	16	15	23	230					89	17	17	21	18	20	18	19	20	18	18	15	19	218				X	89	-3,0	-4,5	-8,4	-8,7	-8,3	-10,5	-1,1	-4,3	1,4	14,7	-5,1	-17,2					X+	89	-3,0	-3,8	-5,6	-6,4	-6,8	-7,4	-6,6	-6,3	-5,5	-3,9	-4,0	-5,3					FRANCE	88	11	12	19	15	17	14	13	15	12	12	12	13	164					89	12	11	17	15	16	14	13	14	12	15							X	89	7,5	-6,6	-8,3	-0,4	-2,9	-1,8	-0,8	-4,1	-3,8	8,0							X+	89	7,5	0,0	-3,7	-2,9	-2,9	-2,7	-2,4	-2,6	-2,8	-1,8							IRELAND	88	3	4	4	3	5	5	5	5	4	4	4	4	49					89	4	4	4	4	6	6	6	6	6	5	5	5	61				X	89	12,8	17,9															X+	89	12,8	15,4															ITALIA	88	4	5	11	6	4	3	3	5	4	5	6	15	73					89	5	5	13	7	5	4	4	5	5	5	6	17	79				X	89	15,7																X+	89	15,7																LUXEMBOURG	88	-	-	-	-	-	-	-	-	-	-	-	-	-					89	-	-	-	-	-	-	-	-	-	-	-	-	-				X	89	-																X+	89	-																NEDERLAND	88	1	1	1	1	1	1	1	1	1	1	1	1	12					89	1	1	1	1	1	1	1	1	1	1	1	1	14				X	89	10,5	17,3	2,4	10,1	20,9	7,5	51,2	12,6	7,2	22,5	7,6	15,8					X+	89	10,5	13,8	8,9	9,2	11,6	11,0	15,3	15,0	14,1	14,9	14,2	14,4					PORTUGAL	88	1	1	2	2	1	1	1	1	1	1	1	2	15					89	1	1	2	1	1	1	1										X	89	15,3	-5,4	8,0	-23,5	0,1	-1,5	-6,9										X+	89	15,3	3,5	5,5	-3,5	-2,8	-2,5	-3,0										UNITED KINGDOM	88	31	25	22	22	19	22	31	26	31	39	29	26	322					89	34	29	25	24	19	25	37	35	37	44	30	28	367				X	89	33	26	24														X+	89	-2,1	-10,5	-2,0														X+	89	-2,1	-6,0	-4,9																																																																																																																																																																																																																																																																																																																																																																			
ELLADA	88	9	10	12	24	12	8	7	8	8	8	8	11	125					89	9	10	12	24	13	10	8	8	8	9	9	10	131				X	89	-4,1	-0,2	1,8	1,6	4,3	35,5	9,4	1,6	4,7	14,2	8,0	-5,9					X+	89	-4,1	-2,1	-0,6	0,4	1,1	4,6	5,0	4,7	4,7	5,4	5,6	4,6					ESPAÑA	88	18	18	22	20	22	20	19	20	17	16	15	23	230					89	17	17	21	18	20	18	19	20	18	18	15	19	218				X	89	-3,0	-4,5	-8,4	-8,7	-8,3	-10,5	-1,1	-4,3	1,4	14,7	-5,1	-17,2					X+	89	-3,0	-3,8	-5,6	-6,4	-6,8	-7,4	-6,6	-6,3	-5,5	-3,9	-4,0	-5,3					FRANCE	88	11	12	19	15	17	14	13	15	12	12	12	13	164					89	12	11	17	15	16	14	13	14	12	15							X	89	7,5	-6,6	-8,3	-0,4	-2,9	-1,8	-0,8	-4,1	-3,8	8,0							X+	89	7,5	0,0	-3,7	-2,9	-2,9	-2,7	-2,4	-2,6	-2,8	-1,8							IRELAND	88	3	4	4	3	5	5	5	5	4	4	4	4	49					89	4	4	4	4	6	6	6	6	6	5	5	5	61				X	89	12,8	17,9															X+	89	12,8	15,4															ITALIA	88	4	5	11	6	4	3	3	5	4	5	6	15	73					89	5	5	13	7	5	4	4	5	5	5	6	17	79				X	89	15,7																X+	89	15,7																LUXEMBOURG	88	-	-	-	-	-	-	-	-	-	-	-	-	-					89	-	-	-	-	-	-	-	-	-	-	-	-	-				X	89	-																X+	89	-																NEDERLAND	88	1	1	1	1	1	1	1	1	1	1	1	1	12					89	1	1	1	1	1	1	1	1	1	1	1	1	14				X	89	10,5	17,3	2,4	10,1	20,9	7,5	51,2	12,6	7,2	22,5	7,6	15,8					X+	89	10,5	13,8	8,9	9,2	11,6	11,0	15,3	15,0	14,1	14,9	14,2	14,4					PORTUGAL	88	1	1	2	2	1	1	1	1	1	1	1	2	15					89	1	1	2	1	1	1	1										X	89	15,3	-5,4	8,0	-23,5	0,1	-1,5	-6,9										X+	89	15,3	3,5	5,5	-3,5	-2,8	-2,5	-3,0										UNITED KINGDOM	88	31	25	22	22	19	22	31	26	31	39	29	26	322					89	34	29	25	24	19	25	37	35	37	44	30	28	367				X	89	33	26	24														X+	89	-2,1	-10,5	-2,0														X+	89	-2,1	-6,0	-4,9																																																																																																																																																																																																																																																																																																																																																																																					
	89	9	10	12	24	13	10	8	8	8	9	9	10	131				X	89	-4,1	-0,2	1,8	1,6	4,3	35,5	9,4	1,6	4,7	14,2	8,0	-5,9					X+	89	-4,1	-2,1	-0,6	0,4	1,1	4,6	5,0	4,7	4,7	5,4	5,6	4,6					ESPAÑA	88	18	18	22	20	22	20	19	20	17	16	15	23	230					89	17	17	21	18	20	18	19	20	18	18	15	19	218				X	89	-3,0	-4,5	-8,4	-8,7	-8,3	-10,5	-1,1	-4,3	1,4	14,7	-5,1	-17,2					X+	89	-3,0	-3,8	-5,6	-6,4	-6,8	-7,4	-6,6	-6,3	-5,5	-3,9	-4,0	-5,3					FRANCE	88	11	12	19	15	17	14	13	15	12	12	12	13	164					89	12	11	17	15	16	14	13	14	12	15							X	89	7,5	-6,6	-8,3	-0,4	-2,9	-1,8	-0,8	-4,1	-3,8	8,0							X+	89	7,5	0,0	-3,7	-2,9	-2,9	-2,7	-2,4	-2,6	-2,8	-1,8							IRELAND	88	3	4	4	3	5	5	5	5	4	4	4	4	49					89	4	4	4	4	6	6	6	6	6	5	5	5	61				X	89	12,8	17,9															X+	89	12,8	15,4															ITALIA	88	4	5	11	6	4	3	3	5	4	5	6	15	73					89	5	5	13	7	5	4	4	5	5	5	6	17	79				X	89	15,7																X+	89	15,7																LUXEMBOURG	88	-	-	-	-	-	-	-	-	-	-	-	-	-					89	-	-	-	-	-	-	-	-	-	-	-	-	-				X	89	-																X+	89	-																NEDERLAND	88	1	1	1	1	1	1	1	1	1	1	1	1	12					89	1	1	1	1	1	1	1	1	1	1	1	1	14				X	89	10,5	17,3	2,4	10,1	20,9	7,5	51,2	12,6	7,2	22,5	7,6	15,8					X+	89	10,5	13,8	8,9	9,2	11,6	11,0	15,3	15,0	14,1	14,9	14,2	14,4					PORTUGAL	88	1	1	2	2	1	1	1	1	1	1	1	2	15					89	1	1	2	1	1	1	1										X	89	15,3	-5,4	8,0	-23,5	0,1	-1,5	-6,9										X+	89	15,3	3,5	5,5	-3,5	-2,8	-2,5	-3,0										UNITED KINGDOM	88	31	25	22	22	19	22	31	26	31	39	29	26	322					89	34	29	25	24	19	25	37	35	37	44	30	28	367				X	89	33	26	24														X+	89	-2,1	-10,5	-2,0														X+	89	-2,1	-6,0	-4,9																																																																																																																																																																																																																																																																																																																																																																																																							
X	89	-4,1	-0,2	1,8	1,6	4,3	35,5	9,4	1,6	4,7	14,2	8,0	-5,9					X+	89	-4,1	-2,1	-0,6	0,4	1,1	4,6	5,0	4,7	4,7	5,4	5,6	4,6					ESPAÑA	88	18	18	22	20	22	20	19	20	17	16	15	23	230					89	17	17	21	18	20	18	19	20	18	18	15	19	218				X	89	-3,0	-4,5	-8,4	-8,7	-8,3	-10,5	-1,1	-4,3	1,4	14,7	-5,1	-17,2					X+	89	-3,0	-3,8	-5,6	-6,4	-6,8	-7,4	-6,6	-6,3	-5,5	-3,9	-4,0	-5,3					FRANCE	88	11	12	19	15	17	14	13	15	12	12	12	13	164					89	12	11	17	15	16	14	13	14	12	15							X	89	7,5	-6,6	-8,3	-0,4	-2,9	-1,8	-0,8	-4,1	-3,8	8,0							X+	89	7,5	0,0	-3,7	-2,9	-2,9	-2,7	-2,4	-2,6	-2,8	-1,8							IRELAND	88	3	4	4	3	5	5	5	5	4	4	4	4	49					89	4	4	4	4	6	6	6	6	6	5	5	5	61				X	89	12,8	17,9															X+	89	12,8	15,4															ITALIA	88	4	5	11	6	4	3	3	5	4	5	6	15	73					89	5	5	13	7	5	4	4	5	5	5	6	17	79				X	89	15,7																X+	89	15,7																LUXEMBOURG	88	-	-	-	-	-	-	-	-	-	-	-	-	-					89	-	-	-	-	-	-	-	-	-	-	-	-	-				X	89	-																X+	89	-																NEDERLAND	88	1	1	1	1	1	1	1	1	1	1	1	1	12					89	1	1	1	1	1	1	1	1	1	1	1	1	14				X	89	10,5	17,3	2,4	10,1	20,9	7,5	51,2	12,6	7,2	22,5	7,6	15,8					X+	89	10,5	13,8	8,9	9,2	11,6	11,0	15,3	15,0	14,1	14,9	14,2	14,4					PORTUGAL	88	1	1	2	2	1	1	1	1	1	1	1	2	15					89	1	1	2	1	1	1	1										X	89	15,3	-5,4	8,0	-23,5	0,1	-1,5	-6,9										X+	89	15,3	3,5	5,5	-3,5	-2,8	-2,5	-3,0										UNITED KINGDOM	88	31	25	22	22	19	22	31	26	31	39	29	26	322					89	34	29	25	24	19	25	37	35	37	44	30	28	367				X	89	33	26	24														X+	89	-2,1	-10,5	-2,0														X+	89	-2,1	-6,0	-4,9																																																																																																																																																																																																																																																																																																																																																																																																																									
X+	89	-4,1	-2,1	-0,6	0,4	1,1	4,6	5,0	4,7	4,7	5,4	5,6	4,6					ESPAÑA	88	18	18	22	20	22	20	19	20	17	16	15	23	230					89	17	17	21	18	20	18	19	20	18	18	15	19	218				X	89	-3,0	-4,5	-8,4	-8,7	-8,3	-10,5	-1,1	-4,3	1,4	14,7	-5,1	-17,2					X+	89	-3,0	-3,8	-5,6	-6,4	-6,8	-7,4	-6,6	-6,3	-5,5	-3,9	-4,0	-5,3					FRANCE	88	11	12	19	15	17	14	13	15	12	12	12	13	164					89	12	11	17	15	16	14	13	14	12	15							X	89	7,5	-6,6	-8,3	-0,4	-2,9	-1,8	-0,8	-4,1	-3,8	8,0							X+	89	7,5	0,0	-3,7	-2,9	-2,9	-2,7	-2,4	-2,6	-2,8	-1,8							IRELAND	88	3	4	4	3	5	5	5	5	4	4	4	4	49					89	4	4	4	4	6	6	6	6	6	5	5	5	61				X	89	12,8	17,9															X+	89	12,8	15,4															ITALIA	88	4	5	11	6	4	3	3	5	4	5	6	15	73					89	5	5	13	7	5	4	4	5	5	5	6	17	79				X	89	15,7																X+	89	15,7																LUXEMBOURG	88	-	-	-	-	-	-	-	-	-	-	-	-	-					89	-	-	-	-	-	-	-	-	-	-	-	-	-				X	89	-																X+	89	-																NEDERLAND	88	1	1	1	1	1	1	1	1	1	1	1	1	12					89	1	1	1	1	1	1	1	1	1	1	1	1	14				X	89	10,5	17,3	2,4	10,1	20,9	7,5	51,2	12,6	7,2	22,5	7,6	15,8					X+	89	10,5	13,8	8,9	9,2	11,6	11,0	15,3	15,0	14,1	14,9	14,2	14,4					PORTUGAL	88	1	1	2	2	1	1	1	1	1	1	1	2	15					89	1	1	2	1	1	1	1										X	89	15,3	-5,4	8,0	-23,5	0,1	-1,5	-6,9										X+	89	15,3	3,5	5,5	-3,5	-2,8	-2,5	-3,0										UNITED KINGDOM	88	31	25	22	22	19	22	31	26	31	39	29	26	322					89	34	29	25	24	19	25	37	35	37	44	30	28	367				X	89	33	26	24														X+	89	-2,1	-10,5	-2,0														X+	89	-2,1	-6,0	-4,9																																																																																																																																																																																																																																																																																																																																																																																																																																											
ESPAÑA	88	18	18	22	20	22	20	19	20	17	16	15	23	230					89	17	17	21	18	20	18	19	20	18	18	15	19	218				X	89	-3,0	-4,5	-8,4	-8,7	-8,3	-10,5	-1,1	-4,3	1,4	14,7	-5,1	-17,2					X+	89	-3,0	-3,8	-5,6	-6,4	-6,8	-7,4	-6,6	-6,3	-5,5	-3,9	-4,0	-5,3					FRANCE	88	11	12	19	15	17	14	13	15	12	12	12	13	164					89	12	11	17	15	16	14	13	14	12	15							X	89	7,5	-6,6	-8,3	-0,4	-2,9	-1,8	-0,8	-4,1	-3,8	8,0							X+	89	7,5	0,0	-3,7	-2,9	-2,9	-2,7	-2,4	-2,6	-2,8	-1,8							IRELAND	88	3	4	4	3	5	5	5	5	4	4	4	4	49					89	4	4	4	4	6	6	6	6	6	5	5	5	61				X	89	12,8	17,9															X+	89	12,8	15,4															ITALIA	88	4	5	11	6	4	3	3	5	4	5	6	15	73					89	5	5	13	7	5	4	4	5	5	5	6	17	79				X	89	15,7																X+	89	15,7																LUXEMBOURG	88	-	-	-	-	-	-	-	-	-	-	-	-	-					89	-	-	-	-	-	-	-	-	-	-	-	-	-				X	89	-																X+	89	-																NEDERLAND	88	1	1	1	1	1	1	1	1	1	1	1	1	12					89	1	1	1	1	1	1	1	1	1	1	1	1	14				X	89	10,5	17,3	2,4	10,1	20,9	7,5	51,2	12,6	7,2	22,5	7,6	15,8					X+	89	10,5	13,8	8,9	9,2	11,6	11,0	15,3	15,0	14,1	14,9	14,2	14,4					PORTUGAL	88	1	1	2	2	1	1	1	1	1	1	1	2	15					89	1	1	2	1	1	1	1										X	89	15,3	-5,4	8,0	-23,5	0,1	-1,5	-6,9										X+	89	15,3	3,5	5,5	-3,5	-2,8	-2,5	-3,0										UNITED KINGDOM	88	31	25	22	22	19	22	31	26	31	39	29	26	322					89	34	29	25	24	19	25	37	35	37	44	30	28	367				X	89	33	26	24														X+	89	-2,1	-10,5	-2,0														X+	89	-2,1	-6,0	-4,9																																																																																																																																																																																																																																																																																																																																																																																																																																																													
	89	17	17	21	18	20	18	19	20	18	18	15	19	218				X	89	-3,0	-4,5	-8,4	-8,7	-8,3	-10,5	-1,1	-4,3	1,4	14,7	-5,1	-17,2					X+	89	-3,0	-3,8	-5,6	-6,4	-6,8	-7,4	-6,6	-6,3	-5,5	-3,9	-4,0	-5,3					FRANCE	88	11	12	19	15	17	14	13	15	12	12	12	13	164					89	12	11	17	15	16	14	13	14	12	15							X	89	7,5	-6,6	-8,3	-0,4	-2,9	-1,8	-0,8	-4,1	-3,8	8,0							X+	89	7,5	0,0	-3,7	-2,9	-2,9	-2,7	-2,4	-2,6	-2,8	-1,8							IRELAND	88	3	4	4	3	5	5	5	5	4	4	4	4	49					89	4	4	4	4	6	6	6	6	6	5	5	5	61				X	89	12,8	17,9															X+	89	12,8	15,4															ITALIA	88	4	5	11	6	4	3	3	5	4	5	6	15	73					89	5	5	13	7	5	4	4	5	5	5	6	17	79				X	89	15,7																X+	89	15,7																LUXEMBOURG	88	-	-	-	-	-	-	-	-	-	-	-	-	-					89	-	-	-	-	-	-	-	-	-	-	-	-	-				X	89	-																X+	89	-																NEDERLAND	88	1	1	1	1	1	1	1	1	1	1	1	1	12					89	1	1	1	1	1	1	1	1	1	1	1	1	14				X	89	10,5	17,3	2,4	10,1	20,9	7,5	51,2	12,6	7,2	22,5	7,6	15,8					X+	89	10,5	13,8	8,9	9,2	11,6	11,0	15,3	15,0	14,1	14,9	14,2	14,4					PORTUGAL	88	1	1	2	2	1	1	1	1	1	1	1	2	15					89	1	1	2	1	1	1	1										X	89	15,3	-5,4	8,0	-23,5	0,1	-1,5	-6,9										X+	89	15,3	3,5	5,5	-3,5	-2,8	-2,5	-3,0										UNITED KINGDOM	88	31	25	22	22	19	22	31	26	31	39	29	26	322					89	34	29	25	24	19	25	37	35	37	44	30	28	367				X	89	33	26	24														X+	89	-2,1	-10,5	-2,0														X+	89	-2,1	-6,0	-4,9																																																																																																																																																																																																																																																																																																																																																																																																																																																																															
X	89	-3,0	-4,5	-8,4	-8,7	-8,3	-10,5	-1,1	-4,3	1,4	14,7	-5,1	-17,2					X+	89	-3,0	-3,8	-5,6	-6,4	-6,8	-7,4	-6,6	-6,3	-5,5	-3,9	-4,0	-5,3					FRANCE	88	11	12	19	15	17	14	13	15	12	12	12	13	164					89	12	11	17	15	16	14	13	14	12	15							X	89	7,5	-6,6	-8,3	-0,4	-2,9	-1,8	-0,8	-4,1	-3,8	8,0							X+	89	7,5	0,0	-3,7	-2,9	-2,9	-2,7	-2,4	-2,6	-2,8	-1,8							IRELAND	88	3	4	4	3	5	5	5	5	4	4	4	4	49					89	4	4	4	4	6	6	6	6	6	5	5	5	61				X	89	12,8	17,9															X+	89	12,8	15,4															ITALIA	88	4	5	11	6	4	3	3	5	4	5	6	15	73					89	5	5	13	7	5	4	4	5	5	5	6	17	79				X	89	15,7																X+	89	15,7																LUXEMBOURG	88	-	-	-	-	-	-	-	-	-	-	-	-	-					89	-	-	-	-	-	-	-	-	-	-	-	-	-				X	89	-																X+	89	-																NEDERLAND	88	1	1	1	1	1	1	1	1	1	1	1	1	12					89	1	1	1	1	1	1	1	1	1	1	1	1	14				X	89	10,5	17,3	2,4	10,1	20,9	7,5	51,2	12,6	7,2	22,5	7,6	15,8					X+	89	10,5	13,8	8,9	9,2	11,6	11,0	15,3	15,0	14,1	14,9	14,2	14,4					PORTUGAL	88	1	1	2	2	1	1	1	1	1	1	1	2	15					89	1	1	2	1	1	1	1										X	89	15,3	-5,4	8,0	-23,5	0,1	-1,5	-6,9										X+	89	15,3	3,5	5,5	-3,5	-2,8	-2,5	-3,0										UNITED KINGDOM	88	31	25	22	22	19	22	31	26	31	39	29	26	322					89	34	29	25	24	19	25	37	35	37	44	30	28	367				X	89	33	26	24														X+	89	-2,1	-10,5	-2,0														X+	89	-2,1	-6,0	-4,9																																																																																																																																																																																																																																																																																																																																																																																																																																																																																																	
X+	89	-3,0	-3,8	-5,6	-6,4	-6,8	-7,4	-6,6	-6,3	-5,5	-3,9	-4,0	-5,3					FRANCE	88	11	12	19	15	17	14	13	15	12	12	12	13	164					89	12	11	17	15	16	14	13	14	12	15							X	89	7,5	-6,6	-8,3	-0,4	-2,9	-1,8	-0,8	-4,1	-3,8	8,0							X+	89	7,5	0,0	-3,7	-2,9	-2,9	-2,7	-2,4	-2,6	-2,8	-1,8							IRELAND	88	3	4	4	3	5	5	5	5	4	4	4	4	49					89	4	4	4	4	6	6	6	6	6	5	5	5	61				X	89	12,8	17,9															X+	89	12,8	15,4															ITALIA	88	4	5	11	6	4	3	3	5	4	5	6	15	73					89	5	5	13	7	5	4	4	5	5	5	6	17	79				X	89	15,7																X+	89	15,7																LUXEMBOURG	88	-	-	-	-	-	-	-	-	-	-	-	-	-					89	-	-	-	-	-	-	-	-	-	-	-	-	-				X	89	-																X+	89	-																NEDERLAND	88	1	1	1	1	1	1	1	1	1	1	1	1	12					89	1	1	1	1	1	1	1	1	1	1	1	1	14				X	89	10,5	17,3	2,4	10,1	20,9	7,5	51,2	12,6	7,2	22,5	7,6	15,8					X+	89	10,5	13,8	8,9	9,2	11,6	11,0	15,3	15,0	14,1	14,9	14,2	14,4					PORTUGAL	88	1	1	2	2	1	1	1	1	1	1	1	2	15					89	1	1	2	1	1	1	1										X	89	15,3	-5,4	8,0	-23,5	0,1	-1,5	-6,9										X+	89	15,3	3,5	5,5	-3,5	-2,8	-2,5	-3,0										UNITED KINGDOM	88	31	25	22	22	19	22	31	26	31	39	29	26	322					89	34	29	25	24	19	25	37	35	37	44	30	28	367				X	89	33	26	24														X+	89	-2,1	-10,5	-2,0														X+	89	-2,1	-6,0	-4,9																																																																																																																																																																																																																																																																																																																																																																																																																																																																																																																			
FRANCE	88	11	12	19	15	17	14	13	15	12	12	12	13	164					89	12	11	17	15	16	14	13	14	12	15							X	89	7,5	-6,6	-8,3	-0,4	-2,9	-1,8	-0,8	-4,1	-3,8	8,0							X+	89	7,5	0,0	-3,7	-2,9	-2,9	-2,7	-2,4	-2,6	-2,8	-1,8							IRELAND	88	3	4	4	3	5	5	5	5	4	4	4	4	49					89	4	4	4	4	6	6	6	6	6	5	5	5	61				X	89	12,8	17,9															X+	89	12,8	15,4															ITALIA	88	4	5	11	6	4	3	3	5	4	5	6	15	73					89	5	5	13	7	5	4	4	5	5	5	6	17	79				X	89	15,7																X+	89	15,7																LUXEMBOURG	88	-	-	-	-	-	-	-	-	-	-	-	-	-					89	-	-	-	-	-	-	-	-	-	-	-	-	-				X	89	-																X+	89	-																NEDERLAND	88	1	1	1	1	1	1	1	1	1	1	1	1	12					89	1	1	1	1	1	1	1	1	1	1	1	1	14				X	89	10,5	17,3	2,4	10,1	20,9	7,5	51,2	12,6	7,2	22,5	7,6	15,8					X+	89	10,5	13,8	8,9	9,2	11,6	11,0	15,3	15,0	14,1	14,9	14,2	14,4					PORTUGAL	88	1	1	2	2	1	1	1	1	1	1	1	2	15					89	1	1	2	1	1	1	1										X	89	15,3	-5,4	8,0	-23,5	0,1	-1,5	-6,9										X+	89	15,3	3,5	5,5	-3,5	-2,8	-2,5	-3,0										UNITED KINGDOM	88	31	25	22	22	19	22	31	26	31	39	29	26	322					89	34	29	25	24	19	25	37	35	37	44	30	28	367				X	89	33	26	24														X+	89	-2,1	-10,5	-2,0														X+	89	-2,1	-6,0	-4,9																																																																																																																																																																																																																																																																																																																																																																																																																																																																																																																																					
	89	12	11	17	15	16	14	13	14	12	15							X	89	7,5	-6,6	-8,3	-0,4	-2,9	-1,8	-0,8	-4,1	-3,8	8,0							X+	89	7,5	0,0	-3,7	-2,9	-2,9	-2,7	-2,4	-2,6	-2,8	-1,8							IRELAND	88	3	4	4	3	5	5	5	5	4	4	4	4	49					89	4	4	4	4	6	6	6	6	6	5	5	5	61				X	89	12,8	17,9															X+	89	12,8	15,4															ITALIA	88	4	5	11	6	4	3	3	5	4	5	6	15	73					89	5	5	13	7	5	4	4	5	5	5	6	17	79				X	89	15,7																X+	89	15,7																LUXEMBOURG	88	-	-	-	-	-	-	-	-	-	-	-	-	-					89	-	-	-	-	-	-	-	-	-	-	-	-	-				X	89	-																X+	89	-																NEDERLAND	88	1	1	1	1	1	1	1	1	1	1	1	1	12					89	1	1	1	1	1	1	1	1	1	1	1	1	14				X	89	10,5	17,3	2,4	10,1	20,9	7,5	51,2	12,6	7,2	22,5	7,6	15,8					X+	89	10,5	13,8	8,9	9,2	11,6	11,0	15,3	15,0	14,1	14,9	14,2	14,4					PORTUGAL	88	1	1	2	2	1	1	1	1	1	1	1	2	15					89	1	1	2	1	1	1	1										X	89	15,3	-5,4	8,0	-23,5	0,1	-1,5	-6,9										X+	89	15,3	3,5	5,5	-3,5	-2,8	-2,5	-3,0										UNITED KINGDOM	88	31	25	22	22	19	22	31	26	31	39	29	26	322					89	34	29	25	24	19	25	37	35	37	44	30	28	367				X	89	33	26	24														X+	89	-2,1	-10,5	-2,0														X+	89	-2,1	-6,0	-4,9																																																																																																																																																																																																																																																																																																																																																																																																																																																																																																																																																							
X	89	7,5	-6,6	-8,3	-0,4	-2,9	-1,8	-0,8	-4,1	-3,8	8,0							X+	89	7,5	0,0	-3,7	-2,9	-2,9	-2,7	-2,4	-2,6	-2,8	-1,8							IRELAND	88	3	4	4	3	5	5	5	5	4	4	4	4	49					89	4	4	4	4	6	6	6	6	6	5	5	5	61				X	89	12,8	17,9															X+	89	12,8	15,4															ITALIA	88	4	5	11	6	4	3	3	5	4	5	6	15	73					89	5	5	13	7	5	4	4	5	5	5	6	17	79				X	89	15,7																X+	89	15,7																LUXEMBOURG	88	-	-	-	-	-	-	-	-	-	-	-	-	-					89	-	-	-	-	-	-	-	-	-	-	-	-	-				X	89	-																X+	89	-																NEDERLAND	88	1	1	1	1	1	1	1	1	1	1	1	1	12					89	1	1	1	1	1	1	1	1	1	1	1	1	14				X	89	10,5	17,3	2,4	10,1	20,9	7,5	51,2	12,6	7,2	22,5	7,6	15,8					X+	89	10,5	13,8	8,9	9,2	11,6	11,0	15,3	15,0	14,1	14,9	14,2	14,4					PORTUGAL	88	1	1	2	2	1	1	1	1	1	1	1	2	15					89	1	1	2	1	1	1	1										X	89	15,3	-5,4	8,0	-23,5	0,1	-1,5	-6,9										X+	89	15,3	3,5	5,5	-3,5	-2,8	-2,5	-3,0										UNITED KINGDOM	88	31	25	22	22	19	22	31	26	31	39	29	26	322					89	34	29	25	24	19	25	37	35	37	44	30	28	367				X	89	33	26	24														X+	89	-2,1	-10,5	-2,0														X+	89	-2,1	-6,0	-4,9																																																																																																																																																																																																																																																																																																																																																																																																																																																																																																																																																																									
X+	89	7,5	0,0	-3,7	-2,9	-2,9	-2,7	-2,4	-2,6	-2,8	-1,8							IRELAND	88	3	4	4	3	5	5	5	5	4	4	4	4	49					89	4	4	4	4	6	6	6	6	6	5	5	5	61				X	89	12,8	17,9															X+	89	12,8	15,4															ITALIA	88	4	5	11	6	4	3	3	5	4	5	6	15	73					89	5	5	13	7	5	4	4	5	5	5	6	17	79				X	89	15,7																X+	89	15,7																LUXEMBOURG	88	-	-	-	-	-	-	-	-	-	-	-	-	-					89	-	-	-	-	-	-	-	-	-	-	-	-	-				X	89	-																X+	89	-																NEDERLAND	88	1	1	1	1	1	1	1	1	1	1	1	1	12					89	1	1	1	1	1	1	1	1	1	1	1	1	14				X	89	10,5	17,3	2,4	10,1	20,9	7,5	51,2	12,6	7,2	22,5	7,6	15,8					X+	89	10,5	13,8	8,9	9,2	11,6	11,0	15,3	15,0	14,1	14,9	14,2	14,4					PORTUGAL	88	1	1	2	2	1	1	1	1	1	1	1	2	15					89	1	1	2	1	1	1	1										X	89	15,3	-5,4	8,0	-23,5	0,1	-1,5	-6,9										X+	89	15,3	3,5	5,5	-3,5	-2,8	-2,5	-3,0										UNITED KINGDOM	88	31	25	22	22	19	22	31	26	31	39	29	26	322					89	34	29	25	24	19	25	37	35	37	44	30	28	367				X	89	33	26	24														X+	89	-2,1	-10,5	-2,0														X+	89	-2,1	-6,0	-4,9																																																																																																																																																																																																																																																																																																																																																																																																																																																																																																																																																																																											
IRELAND	88	3	4	4	3	5	5	5	5	4	4	4	4	49					89	4	4	4	4	6	6	6	6	6	5	5	5	61				X	89	12,8	17,9															X+	89	12,8	15,4															ITALIA	88	4	5	11	6	4	3	3	5	4	5	6	15	73					89	5	5	13	7	5	4	4	5	5	5	6	17	79				X	89	15,7																X+	89	15,7																LUXEMBOURG	88	-	-	-	-	-	-	-	-	-	-	-	-	-					89	-	-	-	-	-	-	-	-	-	-	-	-	-				X	89	-																X+	89	-																NEDERLAND	88	1	1	1	1	1	1	1	1	1	1	1	1	12					89	1	1	1	1	1	1	1	1	1	1	1	1	14				X	89	10,5	17,3	2,4	10,1	20,9	7,5	51,2	12,6	7,2	22,5	7,6	15,8					X+	89	10,5	13,8	8,9	9,2	11,6	11,0	15,3	15,0	14,1	14,9	14,2	14,4					PORTUGAL	88	1	1	2	2	1	1	1	1	1	1	1	2	15					89	1	1	2	1	1	1	1										X	89	15,3	-5,4	8,0	-23,5	0,1	-1,5	-6,9										X+	89	15,3	3,5	5,5	-3,5	-2,8	-2,5	-3,0										UNITED KINGDOM	88	31	25	22	22	19	22	31	26	31	39	29	26	322					89	34	29	25	24	19	25	37	35	37	44	30	28	367				X	89	33	26	24														X+	89	-2,1	-10,5	-2,0														X+	89	-2,1	-6,0	-4,9																																																																																																																																																																																																																																																																																																																																																																																																																																																																																																																																																																																																													
	89	4	4	4	4	6	6	6	6	6	5	5	5	61				X	89	12,8	17,9															X+	89	12,8	15,4															ITALIA	88	4	5	11	6	4	3	3	5	4	5	6	15	73					89	5	5	13	7	5	4	4	5	5	5	6	17	79				X	89	15,7																X+	89	15,7																LUXEMBOURG	88	-	-	-	-	-	-	-	-	-	-	-	-	-					89	-	-	-	-	-	-	-	-	-	-	-	-	-				X	89	-																X+	89	-																NEDERLAND	88	1	1	1	1	1	1	1	1	1	1	1	1	12					89	1	1	1	1	1	1	1	1	1	1	1	1	14				X	89	10,5	17,3	2,4	10,1	20,9	7,5	51,2	12,6	7,2	22,5	7,6	15,8					X+	89	10,5	13,8	8,9	9,2	11,6	11,0	15,3	15,0	14,1	14,9	14,2	14,4					PORTUGAL	88	1	1	2	2	1	1	1	1	1	1	1	2	15					89	1	1	2	1	1	1	1										X	89	15,3	-5,4	8,0	-23,5	0,1	-1,5	-6,9										X+	89	15,3	3,5	5,5	-3,5	-2,8	-2,5	-3,0										UNITED KINGDOM	88	31	25	22	22	19	22	31	26	31	39	29	26	322					89	34	29	25	24	19	25	37	35	37	44	30	28	367				X	89	33	26	24														X+	89	-2,1	-10,5	-2,0														X+	89	-2,1	-6,0	-4,9																																																																																																																																																																																																																																																																																																																																																																																																																																																																																																																																																																																																																															
X	89	12,8	17,9															X+	89	12,8	15,4															ITALIA	88	4	5	11	6	4	3	3	5	4	5	6	15	73					89	5	5	13	7	5	4	4	5	5	5	6	17	79				X	89	15,7																X+	89	15,7																LUXEMBOURG	88	-	-	-	-	-	-	-	-	-	-	-	-	-					89	-	-	-	-	-	-	-	-	-	-	-	-	-				X	89	-																X+	89	-																NEDERLAND	88	1	1	1	1	1	1	1	1	1	1	1	1	12					89	1	1	1	1	1	1	1	1	1	1	1	1	14				X	89	10,5	17,3	2,4	10,1	20,9	7,5	51,2	12,6	7,2	22,5	7,6	15,8					X+	89	10,5	13,8	8,9	9,2	11,6	11,0	15,3	15,0	14,1	14,9	14,2	14,4					PORTUGAL	88	1	1	2	2	1	1	1	1	1	1	1	2	15					89	1	1	2	1	1	1	1										X	89	15,3	-5,4	8,0	-23,5	0,1	-1,5	-6,9										X+	89	15,3	3,5	5,5	-3,5	-2,8	-2,5	-3,0										UNITED KINGDOM	88	31	25	22	22	19	22	31	26	31	39	29	26	322					89	34	29	25	24	19	25	37	35	37	44	30	28	367				X	89	33	26	24														X+	89	-2,1	-10,5	-2,0														X+	89	-2,1	-6,0	-4,9																																																																																																																																																																																																																																																																																																																																																																																																																																																																																																																																																																																																																																																	
X+	89	12,8	15,4															ITALIA	88	4	5	11	6	4	3	3	5	4	5	6	15	73					89	5	5	13	7	5	4	4	5	5	5	6	17	79				X	89	15,7																X+	89	15,7																LUXEMBOURG	88	-	-	-	-	-	-	-	-	-	-	-	-	-					89	-	-	-	-	-	-	-	-	-	-	-	-	-				X	89	-																X+	89	-																NEDERLAND	88	1	1	1	1	1	1	1	1	1	1	1	1	12					89	1	1	1	1	1	1	1	1	1	1	1	1	14				X	89	10,5	17,3	2,4	10,1	20,9	7,5	51,2	12,6	7,2	22,5	7,6	15,8					X+	89	10,5	13,8	8,9	9,2	11,6	11,0	15,3	15,0	14,1	14,9	14,2	14,4					PORTUGAL	88	1	1	2	2	1	1	1	1	1	1	1	2	15					89	1	1	2	1	1	1	1										X	89	15,3	-5,4	8,0	-23,5	0,1	-1,5	-6,9										X+	89	15,3	3,5	5,5	-3,5	-2,8	-2,5	-3,0										UNITED KINGDOM	88	31	25	22	22	19	22	31	26	31	39	29	26	322					89	34	29	25	24	19	25	37	35	37	44	30	28	367				X	89	33	26	24														X+	89	-2,1	-10,5	-2,0														X+	89	-2,1	-6,0	-4,9																																																																																																																																																																																																																																																																																																																																																																																																																																																																																																																																																																																																																																																																			
ITALIA	88	4	5	11	6	4	3	3	5	4	5	6	15	73					89	5	5	13	7	5	4	4	5	5	5	6	17	79				X	89	15,7																X+	89	15,7																LUXEMBOURG	88	-	-	-	-	-	-	-	-	-	-	-	-	-					89	-	-	-	-	-	-	-	-	-	-	-	-	-				X	89	-																X+	89	-																NEDERLAND	88	1	1	1	1	1	1	1	1	1	1	1	1	12					89	1	1	1	1	1	1	1	1	1	1	1	1	14				X	89	10,5	17,3	2,4	10,1	20,9	7,5	51,2	12,6	7,2	22,5	7,6	15,8					X+	89	10,5	13,8	8,9	9,2	11,6	11,0	15,3	15,0	14,1	14,9	14,2	14,4					PORTUGAL	88	1	1	2	2	1	1	1	1	1	1	1	2	15					89	1	1	2	1	1	1	1										X	89	15,3	-5,4	8,0	-23,5	0,1	-1,5	-6,9										X+	89	15,3	3,5	5,5	-3,5	-2,8	-2,5	-3,0										UNITED KINGDOM	88	31	25	22	22	19	22	31	26	31	39	29	26	322					89	34	29	25	24	19	25	37	35	37	44	30	28	367				X	89	33	26	24														X+	89	-2,1	-10,5	-2,0														X+	89	-2,1	-6,0	-4,9																																																																																																																																																																																																																																																																																																																																																																																																																																																																																																																																																																																																																																																																																					
	89	5	5	13	7	5	4	4	5	5	5	6	17	79				X	89	15,7																X+	89	15,7																LUXEMBOURG	88	-	-	-	-	-	-	-	-	-	-	-	-	-					89	-	-	-	-	-	-	-	-	-	-	-	-	-				X	89	-																X+	89	-																NEDERLAND	88	1	1	1	1	1	1	1	1	1	1	1	1	12					89	1	1	1	1	1	1	1	1	1	1	1	1	14				X	89	10,5	17,3	2,4	10,1	20,9	7,5	51,2	12,6	7,2	22,5	7,6	15,8					X+	89	10,5	13,8	8,9	9,2	11,6	11,0	15,3	15,0	14,1	14,9	14,2	14,4					PORTUGAL	88	1	1	2	2	1	1	1	1	1	1	1	2	15					89	1	1	2	1	1	1	1										X	89	15,3	-5,4	8,0	-23,5	0,1	-1,5	-6,9										X+	89	15,3	3,5	5,5	-3,5	-2,8	-2,5	-3,0										UNITED KINGDOM	88	31	25	22	22	19	22	31	26	31	39	29	26	322					89	34	29	25	24	19	25	37	35	37	44	30	28	367				X	89	33	26	24														X+	89	-2,1	-10,5	-2,0														X+	89	-2,1	-6,0	-4,9																																																																																																																																																																																																																																																																																																																																																																																																																																																																																																																																																																																																																																																																																																							
X	89	15,7																X+	89	15,7																LUXEMBOURG	88	-	-	-	-	-	-	-	-	-	-	-	-	-					89	-	-	-	-	-	-	-	-	-	-	-	-	-				X	89	-																X+	89	-																NEDERLAND	88	1	1	1	1	1	1	1	1	1	1	1	1	12					89	1	1	1	1	1	1	1	1	1	1	1	1	14				X	89	10,5	17,3	2,4	10,1	20,9	7,5	51,2	12,6	7,2	22,5	7,6	15,8					X+	89	10,5	13,8	8,9	9,2	11,6	11,0	15,3	15,0	14,1	14,9	14,2	14,4					PORTUGAL	88	1	1	2	2	1	1	1	1	1	1	1	2	15					89	1	1	2	1	1	1	1										X	89	15,3	-5,4	8,0	-23,5	0,1	-1,5	-6,9										X+	89	15,3	3,5	5,5	-3,5	-2,8	-2,5	-3,0										UNITED KINGDOM	88	31	25	22	22	19	22	31	26	31	39	29	26	322					89	34	29	25	24	19	25	37	35	37	44	30	28	367				X	89	33	26	24														X+	89	-2,1	-10,5	-2,0														X+	89	-2,1	-6,0	-4,9																																																																																																																																																																																																																																																																																																																																																																																																																																																																																																																																																																																																																																																																																																																									
X+	89	15,7																LUXEMBOURG	88	-	-	-	-	-	-	-	-	-	-	-	-	-					89	-	-	-	-	-	-	-	-	-	-	-	-	-				X	89	-																X+	89	-																NEDERLAND	88	1	1	1	1	1	1	1	1	1	1	1	1	12					89	1	1	1	1	1	1	1	1	1	1	1	1	14				X	89	10,5	17,3	2,4	10,1	20,9	7,5	51,2	12,6	7,2	22,5	7,6	15,8					X+	89	10,5	13,8	8,9	9,2	11,6	11,0	15,3	15,0	14,1	14,9	14,2	14,4					PORTUGAL	88	1	1	2	2	1	1	1	1	1	1	1	2	15					89	1	1	2	1	1	1	1										X	89	15,3	-5,4	8,0	-23,5	0,1	-1,5	-6,9										X+	89	15,3	3,5	5,5	-3,5	-2,8	-2,5	-3,0										UNITED KINGDOM	88	31	25	22	22	19	22	31	26	31	39	29	26	322					89	34	29	25	24	19	25	37	35	37	44	30	28	367				X	89	33	26	24														X+	89	-2,1	-10,5	-2,0														X+	89	-2,1	-6,0	-4,9																																																																																																																																																																																																																																																																																																																																																																																																																																																																																																																																																																																																																																																																																																																																											
LUXEMBOURG	88	-	-	-	-	-	-	-	-	-	-	-	-	-					89	-	-	-	-	-	-	-	-	-	-	-	-	-				X	89	-																X+	89	-																NEDERLAND	88	1	1	1	1	1	1	1	1	1	1	1	1	12					89	1	1	1	1	1	1	1	1	1	1	1	1	14				X	89	10,5	17,3	2,4	10,1	20,9	7,5	51,2	12,6	7,2	22,5	7,6	15,8					X+	89	10,5	13,8	8,9	9,2	11,6	11,0	15,3	15,0	14,1	14,9	14,2	14,4					PORTUGAL	88	1	1	2	2	1	1	1	1	1	1	1	2	15					89	1	1	2	1	1	1	1										X	89	15,3	-5,4	8,0	-23,5	0,1	-1,5	-6,9										X+	89	15,3	3,5	5,5	-3,5	-2,8	-2,5	-3,0										UNITED KINGDOM	88	31	25	22	22	19	22	31	26	31	39	29	26	322					89	34	29	25	24	19	25	37	35	37	44	30	28	367				X	89	33	26	24														X+	89	-2,1	-10,5	-2,0														X+	89	-2,1	-6,0	-4,9																																																																																																																																																																																																																																																																																																																																																																																																																																																																																																																																																																																																																																																																																																																																																													
	89	-	-	-	-	-	-	-	-	-	-	-	-	-				X	89	-																X+	89	-																NEDERLAND	88	1	1	1	1	1	1	1	1	1	1	1	1	12					89	1	1	1	1	1	1	1	1	1	1	1	1	14				X	89	10,5	17,3	2,4	10,1	20,9	7,5	51,2	12,6	7,2	22,5	7,6	15,8					X+	89	10,5	13,8	8,9	9,2	11,6	11,0	15,3	15,0	14,1	14,9	14,2	14,4					PORTUGAL	88	1	1	2	2	1	1	1	1	1	1	1	2	15					89	1	1	2	1	1	1	1										X	89	15,3	-5,4	8,0	-23,5	0,1	-1,5	-6,9										X+	89	15,3	3,5	5,5	-3,5	-2,8	-2,5	-3,0										UNITED KINGDOM	88	31	25	22	22	19	22	31	26	31	39	29	26	322					89	34	29	25	24	19	25	37	35	37	44	30	28	367				X	89	33	26	24														X+	89	-2,1	-10,5	-2,0														X+	89	-2,1	-6,0	-4,9																																																																																																																																																																																																																																																																																																																																																																																																																																																																																																																																																																																																																																																																																																																																																																															
X	89	-																X+	89	-																NEDERLAND	88	1	1	1	1	1	1	1	1	1	1	1	1	12					89	1	1	1	1	1	1	1	1	1	1	1	1	14				X	89	10,5	17,3	2,4	10,1	20,9	7,5	51,2	12,6	7,2	22,5	7,6	15,8					X+	89	10,5	13,8	8,9	9,2	11,6	11,0	15,3	15,0	14,1	14,9	14,2	14,4					PORTUGAL	88	1	1	2	2	1	1	1	1	1	1	1	2	15					89	1	1	2	1	1	1	1										X	89	15,3	-5,4	8,0	-23,5	0,1	-1,5	-6,9										X+	89	15,3	3,5	5,5	-3,5	-2,8	-2,5	-3,0										UNITED KINGDOM	88	31	25	22	22	19	22	31	26	31	39	29	26	322					89	34	29	25	24	19	25	37	35	37	44	30	28	367				X	89	33	26	24														X+	89	-2,1	-10,5	-2,0														X+	89	-2,1	-6,0	-4,9																																																																																																																																																																																																																																																																																																																																																																																																																																																																																																																																																																																																																																																																																																																																																																																																	
X+	89	-																NEDERLAND	88	1	1	1	1	1	1	1	1	1	1	1	1	12					89	1	1	1	1	1	1	1	1	1	1	1	1	14				X	89	10,5	17,3	2,4	10,1	20,9	7,5	51,2	12,6	7,2	22,5	7,6	15,8					X+	89	10,5	13,8	8,9	9,2	11,6	11,0	15,3	15,0	14,1	14,9	14,2	14,4					PORTUGAL	88	1	1	2	2	1	1	1	1	1	1	1	2	15					89	1	1	2	1	1	1	1										X	89	15,3	-5,4	8,0	-23,5	0,1	-1,5	-6,9										X+	89	15,3	3,5	5,5	-3,5	-2,8	-2,5	-3,0										UNITED KINGDOM	88	31	25	22	22	19	22	31	26	31	39	29	26	322					89	34	29	25	24	19	25	37	35	37	44	30	28	367				X	89	33	26	24														X+	89	-2,1	-10,5	-2,0														X+	89	-2,1	-6,0	-4,9																																																																																																																																																																																																																																																																																																																																																																																																																																																																																																																																																																																																																																																																																																																																																																																																																			
NEDERLAND	88	1	1	1	1	1	1	1	1	1	1	1	1	12					89	1	1	1	1	1	1	1	1	1	1	1	1	14				X	89	10,5	17,3	2,4	10,1	20,9	7,5	51,2	12,6	7,2	22,5	7,6	15,8					X+	89	10,5	13,8	8,9	9,2	11,6	11,0	15,3	15,0	14,1	14,9	14,2	14,4					PORTUGAL	88	1	1	2	2	1	1	1	1	1	1	1	2	15					89	1	1	2	1	1	1	1										X	89	15,3	-5,4	8,0	-23,5	0,1	-1,5	-6,9										X+	89	15,3	3,5	5,5	-3,5	-2,8	-2,5	-3,0										UNITED KINGDOM	88	31	25	22	22	19	22	31	26	31	39	29	26	322					89	34	29	25	24	19	25	37	35	37	44	30	28	367				X	89	33	26	24														X+	89	-2,1	-10,5	-2,0														X+	89	-2,1	-6,0	-4,9																																																																																																																																																																																																																																																																																																																																																																																																																																																																																																																																																																																																																																																																																																																																																																																																																																					
	89	1	1	1	1	1	1	1	1	1	1	1	1	14				X	89	10,5	17,3	2,4	10,1	20,9	7,5	51,2	12,6	7,2	22,5	7,6	15,8					X+	89	10,5	13,8	8,9	9,2	11,6	11,0	15,3	15,0	14,1	14,9	14,2	14,4					PORTUGAL	88	1	1	2	2	1	1	1	1	1	1	1	2	15					89	1	1	2	1	1	1	1										X	89	15,3	-5,4	8,0	-23,5	0,1	-1,5	-6,9										X+	89	15,3	3,5	5,5	-3,5	-2,8	-2,5	-3,0										UNITED KINGDOM	88	31	25	22	22	19	22	31	26	31	39	29	26	322					89	34	29	25	24	19	25	37	35	37	44	30	28	367				X	89	33	26	24														X+	89	-2,1	-10,5	-2,0														X+	89	-2,1	-6,0	-4,9																																																																																																																																																																																																																																																																																																																																																																																																																																																																																																																																																																																																																																																																																																																																																																																																																																																							
X	89	10,5	17,3	2,4	10,1	20,9	7,5	51,2	12,6	7,2	22,5	7,6	15,8					X+	89	10,5	13,8	8,9	9,2	11,6	11,0	15,3	15,0	14,1	14,9	14,2	14,4					PORTUGAL	88	1	1	2	2	1	1	1	1	1	1	1	2	15					89	1	1	2	1	1	1	1										X	89	15,3	-5,4	8,0	-23,5	0,1	-1,5	-6,9										X+	89	15,3	3,5	5,5	-3,5	-2,8	-2,5	-3,0										UNITED KINGDOM	88	31	25	22	22	19	22	31	26	31	39	29	26	322					89	34	29	25	24	19	25	37	35	37	44	30	28	367				X	89	33	26	24														X+	89	-2,1	-10,5	-2,0														X+	89	-2,1	-6,0	-4,9																																																																																																																																																																																																																																																																																																																																																																																																																																																																																																																																																																																																																																																																																																																																																																																																																																																																									
X+	89	10,5	13,8	8,9	9,2	11,6	11,0	15,3	15,0	14,1	14,9	14,2	14,4					PORTUGAL	88	1	1	2	2	1	1	1	1	1	1	1	2	15					89	1	1	2	1	1	1	1										X	89	15,3	-5,4	8,0	-23,5	0,1	-1,5	-6,9										X+	89	15,3	3,5	5,5	-3,5	-2,8	-2,5	-3,0										UNITED KINGDOM	88	31	25	22	22	19	22	31	26	31	39	29	26	322					89	34	29	25	24	19	25	37	35	37	44	30	28	367				X	89	33	26	24														X+	89	-2,1	-10,5	-2,0														X+	89	-2,1	-6,0	-4,9																																																																																																																																																																																																																																																																																																																																																																																																																																																																																																																																																																																																																																																																																																																																																																																																																																																																																											
PORTUGAL	88	1	1	2	2	1	1	1	1	1	1	1	2	15					89	1	1	2	1	1	1	1										X	89	15,3	-5,4	8,0	-23,5	0,1	-1,5	-6,9										X+	89	15,3	3,5	5,5	-3,5	-2,8	-2,5	-3,0										UNITED KINGDOM	88	31	25	22	22	19	22	31	26	31	39	29	26	322					89	34	29	25	24	19	25	37	35	37	44	30	28	367				X	89	33	26	24														X+	89	-2,1	-10,5	-2,0														X+	89	-2,1	-6,0	-4,9																																																																																																																																																																																																																																																																																																																																																																																																																																																																																																																																																																																																																																																																																																																																																																																																																																																																																																													
	89	1	1	2	1	1	1	1										X	89	15,3	-5,4	8,0	-23,5	0,1	-1,5	-6,9										X+	89	15,3	3,5	5,5	-3,5	-2,8	-2,5	-3,0										UNITED KINGDOM	88	31	25	22	22	19	22	31	26	31	39	29	26	322					89	34	29	25	24	19	25	37	35	37	44	30	28	367				X	89	33	26	24														X+	89	-2,1	-10,5	-2,0														X+	89	-2,1	-6,0	-4,9																																																																																																																																																																																																																																																																																																																																																																																																																																																																																																																																																																																																																																																																																																																																																																																																																																																																																																																															
X	89	15,3	-5,4	8,0	-23,5	0,1	-1,5	-6,9										X+	89	15,3	3,5	5,5	-3,5	-2,8	-2,5	-3,0										UNITED KINGDOM	88	31	25	22	22	19	22	31	26	31	39	29	26	322					89	34	29	25	24	19	25	37	35	37	44	30	28	367				X	89	33	26	24														X+	89	-2,1	-10,5	-2,0														X+	89	-2,1	-6,0	-4,9																																																																																																																																																																																																																																																																																																																																																																																																																																																																																																																																																																																																																																																																																																																																																																																																																																																																																																																																																	
X+	89	15,3	3,5	5,5	-3,5	-2,8	-2,5	-3,0										UNITED KINGDOM	88	31	25	22	22	19	22	31	26	31	39	29	26	322					89	34	29	25	24	19	25	37	35	37	44	30	28	367				X	89	33	26	24														X+	89	-2,1	-10,5	-2,0														X+	89	-2,1	-6,0	-4,9																																																																																																																																																																																																																																																																																																																																																																																																																																																																																																																																																																																																																																																																																																																																																																																																																																																																																																																																																																			
UNITED KINGDOM	88	31	25	22	22	19	22	31	26	31	39	29	26	322					89	34	29	25	24	19	25	37	35	37	44	30	28	367				X	89	33	26	24														X+	89	-2,1	-10,5	-2,0														X+	89	-2,1	-6,0	-4,9																																																																																																																																																																																																																																																																																																																																																																																																																																																																																																																																																																																																																																																																																																																																																																																																																																																																																																																																																																																					
	89	34	29	25	24	19	25	37	35	37	44	30	28	367				X	89	33	26	24														X+	89	-2,1	-10,5	-2,0														X+	89	-2,1	-6,0	-4,9																																																																																																																																																																																																																																																																																																																																																																																																																																																																																																																																																																																																																																																																																																																																																																																																																																																																																																																																																																																																							
X	89	33	26	24														X+	89	-2,1	-10,5	-2,0														X+	89	-2,1	-6,0	-4,9																																																																																																																																																																																																																																																																																																																																																																																																																																																																																																																																																																																																																																																																																																																																																																																																																																																																																																																																																																																																																									
X+	89	-2,1	-10,5	-2,0														X+	89	-2,1	-6,0	-4,9																																																																																																																																																																																																																																																																																																																																																																																																																																																																																																																																																																																																																																																																																																																																																																																																																																																																																																																																																																																																																																											
X+	89	-2,1	-6,0	-4,9																																																																																																																																																																																																																																																																																																																																																																																																																																																																																																																																																																																																																																																																																																																																																																																																																																																																																																																																																																																																																																																													

	SCHAPE & ZIEGEN BRUTTOEIGENERZEUGUNG												SHEEP & GOATS GROSS INDIGENOUS PRODUCTION					MOUTONS & CHEVRES PRODUCTION INDIGENE BRUTE			
	I	I	I	I	I	I	I	I	I	I	I	I	I	I	I	I	I	I	I		
	JAN	FEB	MAR	APR	MAY	JUN	JUL	AUG	SEP	OCT	NOV	DEC	TOTAL								
	1000 STUECK												1000 TETES					1000 HEAD			
EUR 12	88	5705:	5524:	7429:	7598:	5867:	5071:	5270:	5352:	5213:	5662:	5419:	8418:	72526:							
BELGIE-BELGIQUE	88	10:	10:	9:	23:	18:	13:	5:	16:	10:	20:	17:	18:	169:							
	89	9:	14:	22:	14:	16:	7:	20:	20:	9:	18:	19:	20:	188:							
%	89	-9,1:	41,3:	145,3:	-39,2:	-10,8:	-44,9:	303,1:	31,1:	-14,8:	-9,4:	6,6:	13,5:								
%+	89	-9,1:	15,3:	55,3:	13,0:	6,9:	-1,5:	15,9:	18,2:	15,3:	11,6:	11,0:	11,3:								
DANMARK	88	2	2	2	2	3	3	4	9	10	12	9	5	63							
	89	3	2	2	2	3	2	5	12	14	15	10	5	75							
%	90	3	2	:	:	:	:	:	:	:	:	:	:	:							
%+	90	9,7	31,3	:	:	:	:	:	:	:	:	:	:	:							
BR DEUTSCHLAND	88	77	79	88	82	80	78	88	117	106	122	138	129	1183							
	89	58	74	93	88	80	88	113	103	102	122	143	146	1209							
%	89	-25,2	-6,3	6,1	6,7	0,2	12,7	28,4	-11,5	-4,0	-0,1	3,6	12,9								
%+	89	-25,2	-15,7	-7,8	-4,2	-3,3	-0,7	3,8	1,2	0,5	0,4	0,8	2,1								
ELLADA	88	931	1032	1307	2614	1248	655	574	618	551	562	631	1023	11745							
	89	886	1017	1298	2656	1251	725	:	:	:	:	:	:	:							
%	89	-4,8	-1,4	-0,7	1,6	0,2	10,6	:	:	:	:	:	:	:							
%+	89	-4,8	-3,0	-2,1	-0,4	-0,3	0,6	:	:	:	:	:	:	:							
ESPANA	88	1608	1579	2077	1851	1962	1780	1668	1777	1523	1397	1386	2353	20960							
	89	1633	1555	1943	1705	1824	1606	1614	1691	1472	1467	1181	1834	19524							
%	89	1,5	-1,5	-6,4	-7,9	-7,0	-9,8	-3,2	-4,8	-3,3	5,0	-14,8	-22,1								
%+	89	1,5	0,0	-2,5	-3,9	-4,6	-5,4	-5,2	-5,1	-4,9	-4,1	-4,9	-6,9								
FRANCE	88	604	692	1262	909	929	718	619	689	581	566	565	891	9026							
	89	695	678	1124	908	889	753	677	685	575	:	:	:	:							
%	89	15,1	-2,1	-10,9	-0,1	-4,2	4,9	9,4	-0,7	-1,0	:	:	:	:							
%+	89	15,1	5,9	-2,4	-1,8	-2,3	-1,3	-0,1	-0,2	-0,3	:	:	:	:							
IRELAND	88	135	141	147	132	205	231	220	220	194	163	173	183	2143							
	89	159	165	177	142	260	288	288	297	290	244	251	241	2804							
%	90	205	:	:	:	:	:	:	:	:	:	:	:	:							
%+	90	28,8	:	:	:	:	:	:	:	:	:	:	:	:							
ITALIA	88	461	472	1137	631	223	155	155	216	259	440	639	2011	6799							
	89	430	440	1137	603	350	182	157	221	327	473	606	2132	7058							
%	90	509	:	:	:	:	:	:	:	:	:	:	:	:							
%+	90	18,4	:	:	:	:	:	:	:	:	:	:	:	:							
NEDERLAND	88	64	56	77	62	67	70	64	75	74	69	75	75	827							
	89	67	60	87	74	84	71	76	83	84	84	80	92	942							
%	89	5,9	7,1	13,2	19,1	24,9	1,7	19,0	10,9	13,2	21,8	6,1	22,5								
%+	89	5,9	6,5	9,1	11,5	14,3	12,1	13,0	12,7	12,8	13,7	12,9	13,8								
PORTUGAL	88	86:	125:	163:	149:	127:	143:	102:	106:	79:	85:	101:	238:	1502:							
	88	1727:	1339:	1160:	1143:	1006:	1226:	1772:	1509:	1824:	2227:	1685:	1491:	18109:							
	89	1849:	1568:	1283:	1258:	1057:	1357:	2033:	1965:	2194:	2522:	1789:	1652:	20529:							
%	90	1892:	1498:	:	:	:	:	:	:	:	:	:	:	:							
%+	90	2,3:	-4,5:	:	:	:	:	:	:	:	:	:	:	:							
%+	90	2,3:	-0,8:	:	:	:	:	:	:	:	:	:	:	:							
UNITED KINGDOM	88	1727:	1339:	1160:	1143:	1006:	1226:	1772:	1509:	1824:	2227:	1685:	1491:	18109:							
	89	1849:	1568:	1283:	1258:	1057:	1357:	2033:	1965:	2194:	2522:	1789:	1652:	20529:							
%	90	1892:	1498:	:	:	:	:	:	:	:	:	:	:	:							
%+	90	2,3:	-4,5:	:	:	:	:	:	:	:	:	:	:	:							
%+	90	2,3:	-0,8:	:	:	:	:	:	:	:	:	:	:	:							

16.05.90

TAB - 052

SCHAFEN & ZIEGEN
BRUTTOEIGENERZEUGUNGSHEEP & GOATS
GROSS INDIGENOUS PRODUCTIONMOUTONS & CHEVRES
PRODUCTION INDIGENE BRUTE

	1000 TONNEN												1000 TONS													
	I I I	JAN	I I I	FEB	I I I	MAR	I I I	APR	I I I	MAY	I I I	JUN		I I I	JUL	I I I	AUG	I I I	SEP	I I I	OCT	I I I	NOV	I I I	DEC	I I I
EUR 12	88	80:	76:	92:	95:	82:	76:	83:	83:	82:	88:	79:	98:	1015:												
BELGIE-BELGIQUE	88	1:	0:	0:	1:	1:	0:	0:	1:	1:	1:	1:	1:	6:												
	89	0:	0:	1:	0:	1:	0:	0:	1:	1:	1:	1:	1:	7:												
X 89	-20,2:	7,9:	318,8:	-22,7:	-11,8:	-21,4:	130,8:	16,0:	-17,4:	2,9:	46,1:	-6,4:														
X+ 89	-20,2:	-7,9:	44,1:	19,0:	9,9:	4,7:	15,2:	15,3:	11,2:	10,2:	14,0:	11,7:														
DANMARK	88	0	-	0	-	0	0	0	0	0	0	0	-	1												
	89	0	-	-	0	-	0	0	0	0	0	0	0	2												
	90	0	-	:	:	:	:	:	:	:	:	:	:	:												
X 90	-	-	:	:	:	:	:	:	:	:	:	:	:	:												
X+ 90	-	-	:	:	:	:	:	:	:	:	:	:	:	:												
BR DEUTSCHLAND	88	2	2	2	2	2	2	2	2	2	3	3	3	25												
	89	1	2	2	2	2	2	2	2	2	3	3	3	26												
X 89	-18,4	-5,0	13,0	4,7	1,6	13,0	30,1	-9,7	-1,1	3,0	7,9	15,8														
X+ 89	-18,4	-11,7	-2,4	-0,6	-0,2	1,9	6,2	3,6	2,9	2,9	3,6	4,9														
ELLADA	88	9	10	12	24	12	8	7	8	8	8	8	11	125												
	89	9	10	12	24	13	10	:	:	:	:	:	:	:												
X 89	-5,6	-0,1	1,8	1,7	4,1	36,2	:	:	:	:	:	:	:	:												
X+ 89	-5,6	-2,8	-1,0	0,2	0,9	4,5	:	:	:	:	:	:	:	:												
ESPANA	88	18	18	23	20	22	20	19	20	17	16	15	23	231												
	89	17	17	20	18	20	18	19	17	17	17	13	17	214												
X 89	-3,4	-4,1	-9,1	-9,0	-9,8	-11,8	-3,2	-5,9	0,9	12,6	-10,9	-22,9														
X+ 89	-3,4	-3,7	-5,8	-6,6	-7,3	-8,1	-7,4	-7,2	-6,5	-4,9	-5,4	-7,1														
FRANCE	88	9	11	18	14	16	13	12	13	11	11	10	13	151												
	89	11	10	14	14	15	14	13	13	11	:	:	:	:												
X 89	15,6	-8,9	-11,0	-4,9	-4,4	3,1	8,0	-1,6	-1,0	:	:	:	:	:												
X+ 89	15,6	2,2	-3,9	-4,2	-4,2	-3,0	-1,7	-1,7	-1,6	:	:	:	:	:												
IRELAND	88	3	3	3	3	5	5	5	5	4	4	4	4	49												
	89	4	4	4	4	6	6	6	6	6	5	5	5	62												
	90	5	:	:	:	:	:	:	:	:	:	:	:	:												
X 90	21,1	:	:	:	:	:	:	:	:	:	:	:	:	:												
X+ 90	21,1	:	:	:	:	:	:	:	:	:	:	:	:	:												
ITALIA	88	3	3	8	5	2	2	2	2	2	4	5	12	50												
	89	3	4	9	5	3	2	2	2	3	4	4	14	55												
	90	4	:	:	:	:	:	:	:	:	:	:	:	:												
X 90	16,8	:	:	:	:	:	:	:	:	:	:	:	:	:												
X+ 90	16,8	:	:	:	:	:	:	:	:	:	:	:	:	:												
NEDERLAHD	88	2	1	2	2	2	2	1	2	2	2	2	2	20												
	89	2	2	2	2	2	2	2	2	2	2	2	2	23												
X 89	5,3	5,8	23,2	22,5	21,3	0,9	19,8	8,1	9,7	22,4	6,9	22,8														
X+ 89	5,3	5,5	12,4	14,7	16,0	13,7	14,5	13,6	13,1	14,1	13,4	14,2														
PORTUGAL	88	1:	1:	2:	2:	1:	1:	1:	1:	1:	1:	1:	2:	15:												
UNITED KINGDOM	88	33	26	23	23	20	23	33	28	34:	41:	31:	28:	343:												
	89	35:	30:	25:	25:	21:	26:	38:	36:	40:	46:	32:	31:	385:												
	90	37:	29:	:	:	:	:	:	:	:	:	:	:	:												
X 90	4,8:	-4,3:	:	:	:	:	:	:	:	:	:	:	:	:												
X+ 90	4,8:	0,6:	:	:	:	:	:	:	:	:	:	:	:	:												

	SCHAPE & ZIEGEN AUSSENHANDEL												SHEEP & GOATS EXTERNAL TRADE			MOUTONS & CHEVRES COMMERCE EXTERIEUR		
	I	I	I	I	I	I	I	I	I	I	I	I	I	I	I	I	I	
	JAN	FEB	MAR	APR	MAY	JUN	JUL	AUG	SEP	OCT	NOV	DEC	TOTAL					
	1000 STUECK												1000 HEAD			1000 TETES		
	EINFUHR LEBENDER TIERE												IMPORT OF LIVE ANIMALS			IMPORTATION D'ANIMAUX VIVANTS		
EUR 12	88	:	:	:	:	:	:	:	:	:	:	:	:	:	:	4199:		
BELG-LUXEMBOURG	88	25:	32:	44:	33:	27:	23:	39:	32:	47:	37:	35:	34:	409:				
	89	31:	33:	44:	31:	33:	36:	31:	30:	57:	33:	31:	29:	420:				
DANMARK	88	-	-	-	-	-	-	-	-	-	-	-	-	-				
	89	-	-	-	-	-	-	-	-	-	-	-	-	-				
	90	-	-	:	:	:	:	:	:	:	:	:	:	:				
BR DEUTSCHLAND	88	31	38	92	60	56	42	43	52	42	40	31	31	559				
	89	56	52	91	56	51	29	38	46	51	52	45	47	615				
ELLADA	88	1	2	3	8	8	1	1	2	6	7	14	8	62				
	89	10	2	4	7	14	7	:	:	:	:	:	:	:				
ESPANA	88	10	26	16	9	8	8	5	20	25	28	32	30	217				
	89	5	20	28	17	21	44	30	38	47	83	121	170	625				
FRANCE	88	139	115	79	49	54	76	113	112	110	100	113	93	1151				
	89	60	67	94	82	63	50	64	101	102	:	:	:	:				
IRELAND	88	7	6	5	6	6	4	5	10	8	5	9	6	78				
	89	11	12	11	10	9	7	4	5	9	10	7	8	104				
	90	4	:	:	:	:	:	:	:	:	:	:	:	:				
ITALIA	88	64	94	253	90	164	141	127	199	144	75	82	202	1635				
	89	115	143	439	144	136	129	149	228	138	86	105	256	2068				
	90	119	:	:	:	:	:	:	:	:	:	:	:	:				
NEDERLAND	88	1	2	2	2	1	1	1	0	1	1	2	3	17				
	89	3	2	1	2	1	2	1	1	1	1	2	2	19				
PORTUGAL	88	-:	-:	-:	-:	-:	-:	-:	-:	-:	-:	-:	-:	-:				
UNITED KINGDOM	88	1	1	3	3	5	9	7	20	9	6	4	2	71				
	89	2	4	5	1	5	11	10	18	23	14	7	5	103				
	90	11	10	:	:	:	:	:	:	:	:	:	:	:				
EUR 12	88	:	:	:	:	:	:	:	:	:	:	:	:	:	2653:			
BELG-LUXEMBOURG	88	9:	18:	21:	26:	15:	11:	22:	26:	32:	32:	22:	19:	254:				
	89	13:	23:	30:	16:	17:	16:	25:	24:	37:	23:	17:	18:	260:				
DANMARK	88	0	0	0	-	-	-	1	4	3	3	2	2	15				
	89	0	-	-	-	-	0	2	4	5	5	3	2	21				
	90	1	0	:	:	:	:	:	:	:	:	:	:	:				
BR DEUTSCHLAND	88	16	26	37	27	26	25	32	37	20	12	8	9	277				
	89	19	32	38	16	17	16	29	28	22	18	17	24	275				
ELLADA	88	-	2	1	1	1	-	1	0	-	-	-	6	13				
	89	-	2	-	-	1	6	:	:	:	:	:	:	:				
ESPANA	88	16	11	13	15	15	9	12	15	12	9	10	10	147				
	89	11	13	67	11	7	12	4	4	22	19	10	14	193				
FRANCE	88	96	33	34	14	17	13	7	26	31	37	29	125	463				
	89	56	22	24	21	21	42	28	44	47	:	:	:	:				
IRELAND	88	1	1	2	3	6	9	10	29	12	4	4	1	83				
	89	2	4	5	1	6	9	17	24	30	16	11	8	133				
	90	15	:	:	:	:	:	:	:	:	:	:	:	:				
ITALIA	88	-	-	-	-	0	-	-	-	0	0	-	-	0				
	89	-	-	-	0	-	0	-	-	0	-	0	0	0				
	90	0	:	:	:	:	:	:	:	:	:	:	:	:				
NEDERLAND	88	29	25	25	17	21	24	28	31	31	28	35	33	327				
	89	31	23	32	26	27	22	24	35	36	34	36	42	368				
PORTUGAL	88	-:	-:	-:	-:	-:	-:	-:	-:	-:	-:	-:	-:	-:				
UNITED KINGDOM	88	70	48	48	55	44	49	110	128	151	111	138	123	1075				
	89	63	48	43	64	63	60	66	92	153	110	120	135	1016				
	90	116	100	:	:	:	:	:	:	:	:	:	:	:				

SCHAFE & ZIEGEN
AUSSENHANDELSHEEP & GOATS
EXTERNAL TRADEMOUTONS & CHEVRES
COMMERCE EXTERIEUR

	I	I	I	I	I	I	I	I	I	I	I	I	I	I																									
	JAH	FEB	MAR	APR	MAY	JUN	JUL	AUG	SEP	OCT	NOV	DEC	TOTAL																										
	1000 TONNEN													1000 TONS													1000 TONNES												
	EINFUHR LEBENDER TIERE													IMPORT OF LIVE ANIMALS													IMPORTATION D'ANIMAUX VIVANTS												
EUR 12	88	:	:	:	:	:	:	:	:	:	:	:	:	:	:	:	:	:	:	:	:	:	:	:	:	:	:	62:											
BELG-LUXEMBOURG	88	0:	0:	1:	1:	0:	0:	1:	1:	1:	1:	1:	1:	1:	1:	1:	1:	1:	1:	1:	1:	1:	1:	1:	1:	1:	1:	7:											
	89	1:	1:	1:	1:	1:	1:	1:	1:	1:	1:	1:	1:	1:	1:	1:	1:	1:	1:	1:	1:	1:	1:	1:	1:	1:	1:	7:											
DANMARK	88	-	-	-	-	-	-	-	-	-	-	-	-	-	-	-	-	-	-	-	-	-	-	-	-	-	-	-											
	89	-	-	-	-	-	-	-	-	-	-	-	-	-	-	-	-	-	-	-	-	-	-	-	-	-	-	-											
	90	-	-	-	-	-	-	-	-	-	-	-	-	-	-	-	-	-	-	-	-	-	-	-	-	-	-	-											
BR DEUTSCHLAND	88	0	1	1	1	1	1	1	1	1	1	1	1	1	1	0	1	1	1	1	1	1	1	1	1	1	1	8											
	89	1	1	1	1	1	1	0	1	1	1	1	1	1	1	1	1	1	1	1	1	1	1	1	1	1	1	10											
ELLADA	88	0	0	0	0	0	0	0	0	0	0	0	0	0	0	0	0	0	0	0	0	0	0	0	0	0	0	1											
	89	0	0	0	0	0	0	0	0	0	0	0	0	0	0	0	0	0	0	0	0	0	0	0	0	0	0	1											
ESPANA	88	0	0	0	0	0	0	0	0	0	0	0	0	0	0	0	0	0	0	0	0	0	0	0	0	0	0	2											
	89	0	0	0	0	0	0	0	0	0	0	0	0	0	0	0	0	0	0	0	0	0	0	0	0	0	0	6											
FRANCE	88	2	1	1	1	1	1	1	2	2	2	2	2	2	2	2	2	2	2	2	2	2	2	2	2	2	2	18											
	89	1	1	1	1	1	1	1	1	1	1	1	1	1	1	1	1	1	1	1	1	1	1	1	1	1	1	1											
IRELAND	88	0	0	0	0	0	0	0	0	0	0	0	0	0	0	0	0	0	0	0	0	0	0	0	0	0	0	1											
	89	0	0	0	0	0	0	0	0	0	0	0	0	0	0	0	0	0	0	0	0	0	0	0	0	0	0	1											
	90	0	0	0	0	0	0	0	0	0	0	0	0	0	0	0	0	0	0	0	0	0	0	0	0	0	0	1											
ITALIA	88	1	1	4	1	2	2	2	3	2	1	1	3	23																									
	89	1	1	4	1	2	2	2	3	2	1	1	3	24																									
	90	1	1	4	1	2	2	2	3	2	1	1	3	24																									
NEDERLAND	88	0	0	0	0	0	0	0	0	0	0	0	0	0																									
	89	0	0	0	0	0	0	0	0	0	0	0	0	0																									
PORTUGAL	88	-1	-1	-1	-1	-1	-1	-1	-1	-1	-1	-1	-1	-1																									
	89	-	-	-	-	-	-	-	-	-	-	-	-	-																									
	90	0	0	0	0	0	0	0	0	0	0	0	0	0																									
UNITED KINGDOM	88	-	-	-	-	-	0	0	0	0	0	0	1	2																									
	89	-	-	0	-	0	0	0	1	1	0	0	0	2																									
	90	0	0	0	0	0	0	0	0	0	0	0	0	0																									
	AUSFUHR LEBENDER TIERE													EXPORT OF LIVE ANIMALS													EXPORTATION D'ANIMAUX VIVANTS												
EUR 12	88	:	:	:	:	:	:	:	:	:	:	:	:	:	:	:	:	:	:	:	:	:	:	:	:	:	:	48:											
BELG-LUXEMBOURG	88	0:	0:	0:	0:	0:	0:	0:	0:	0:	1:	1:	0:	0:	0:	0:	0:	0:	0:	0:	0:	0:	0:	0:	0:	0:	0:	4:											
	89	0:	0:	0:	0:	0:	0:	0:	0:	0:	1:	1:	0:	0:	0:	0:	0:	0:	0:	0:	0:	0:	0:	0:	0:	0:	0:	4:											
DANMARK	88	-	-	-	-	-	-	-	0	0	0	0	0	0																									
	89	-	-	-	-	-	-	-	0	0	0	0	0																										
	90	-	-	-	-	-	-	-	0	0	0	0	0																										
BR DEUTSCHLAND	88	0	0	1	0	0	0	1	1	0	0	0	0	4																									
	89	0	0	1	0	0	0	1	0	0	0	0	4																										
ELLADA	88	-	0	0	0	0	-	0	0	-	-	0	0																										
	89	-	0	0	0	0	0	0	0	0	0	0	0																										
ESPANA	88	0	0	0	0	0	0	0	0	0	0	0	3																										
	89	0	0	0	0	0	0	0	0	0	0	0	3																										
FRANCE	88	1	0	0	0	0	0	0	0	0	0	1	5																										
	89	0	0	0	0	0	0	0	1	1	0	0	5																										
IRELAND	88	-	-	-	0	0	0	0	1	0	0	0	2																										
	89	-	0	0	-	0	0	0	0	1	0	0	2																										
	90	0	0	0	0	0	0	0	0	0	0	0	2																										
ITALIA	88	-	-	-	-	-	-	-	-	0	0	-	0																										
	89	-	-	-	0	-	0	-	0	-	-	0	0																										
	90	0	0	0	0	0	0	0	0	0	0	0	0																										
NEDERLAND	88	1	1	1	0	1	1	1	1	1	1	1	8																										
	89	1	1	1	1	1	1	1	1	1	1	1	9																										
PORTUGAL	88	-1	-1	-1	-1	-1	-1	-1	-1	-1	-1	-1	-1																										
	89	-	-	-	-	-	-	-	-	-	-	-	-																										
	90	0	0	0	0	0	0	0	0	0	0	0	0																										
UNITED KINGDOM	88	2	1	1	1	1	1	2	3	3	2	3	22																										
	89	1	1	1	2	2	1	2	3	3	2	2	21																										
	90	4	3	0	0	0	0	0	0	0	0	0	0																										

	HORSES													TOTAL
	NET PRODUCTION (SLAUGHTERINGS)													
	PRODUCTION NETTE (ABATTAGES)													
	JAN	FEB	MAR	APR	MAY	JUN	JUL	AUG	SEP	OCT	NOV	DEC		
1000 STUECK	1000 TETES												1000 HEAD	
BELGIE-BELGIQUE														
88	1	1	1	1	1	1	1	1	1	1	1	1	14	
89	1	1	1	1	1	1	1	1	1	1	1	1	11	
x 89	-11,3	-8,9	-13,5	0,5	-32,8	-22,7	-39,4	-26,0	-20,7	-33,9	-9,4	-18,1		
x+ 89	-11,3	-10,2	-11,4	-8,7	-13,3	-14,6	-17,4	-18,7	-18,9	-20,5	-19,4	-19,3		
DANMARK														
88	0	0	0	0	0	0	0	0	0	0	0	0	3	
89	0	0	0	0	0	0	0	0	0	0	0	0	3	
90	-	-	-	-	-	-	-	-	-	-	-	-	-	
x 90	-100,0	-100,0	-	-	-	-	-	-	-	-	-	-	-	
x+ 90	-100,0	-100,0	-	-	-	-	-	-	-	-	-	-	-	
BR DEUTSCHLAND														
88	1	1	1	1	1	1	1	1	1	2	2	2	16	
89	1	1	1	1	1	1	1	1	1	2	1	2	16	
x 89	4,5	-4,1	-4,4	-7,0	-5,1	-1,4	2,4	-1,1	2,1	-2,6	-2,9	-1,0		
x+ 89	4,5	0,2	-1,5	-2,8	-3,3	-3,0	-2,4	-2,2	-1,7	-1,8	-1,9	-1,9		
ESPAÑA														
88	4	4	4	3	4	4	3	3	4	4	4	4	44	
89	4	4	3	3	4	4	4	3	3	4	4	3	43	
x 89	-0,9	1,9	-10,1	11,3	16,4	-1,4	13,8	-0,2	-16,2	3,3	-7,4	-27,2		
x+ 89	-0,9	0,4	-3,1	-0,0	3,3	2,5	4,1	3,6	1,1	1,3	0,5	-1,8		
FRANCE														
88	5	5	5	5	5	5	4	4	5	5	5	4	57	
89	5	4	4	5	5	4	3	3	4	4	4	4	50	
x 89	-11,0	-23,2	-15,9	0,2	-5,4	-5,3	-7,0	-18,8	-12,8	-12,8	-10,2	-14,1		
x+ 89	-11,0	-17,2	-16,7	-13,0	-11,5	-10,5	-10,2	-11,1	-11,3	-11,4	-11,3	-11,6		
IRELAND														
88	0	0	0	0	0	0	0	0	0	0	0	0	2	
89	0	0	0	0	0	0	0	0	0	0	0	0	1	
90	-	-	-	-	-	-	-	-	-	-	-	-	-	
x 90	-100,0	-	-	-	-	-	-	-	-	-	-	-	-	
x+ 90	-100,0	-	-	-	-	-	-	-	-	-	-	-	-	
ITALIA														
88	19	19	20	23	19	19	21	18	30	19	22	22	252	
89	20	20	19	25	19	20	21	18	30	20	23	23	258	
90	20	-	-	-	-	-	-	-	-	-	-	-	-	
x 90	2,7	-	-	-	-	-	-	-	-	-	-	-	-	
x+ 90	2,7	-	-	-	-	-	-	-	-	-	-	-	-	
LUXEMBOURG														
88	-	-	-	-	-	-	-	-	-	-	-	-	-	
89	-	-	-	-	-	-	-	-	-	-	-	-	-	
90	-	-	-	-	-	-	-	-	-	-	-	-	-	
x 90	-	-	-	-	-	-	-	-	-	-	-	-	-	
x+ 90	-	-	-	-	-	-	-	-	-	-	-	-	-	
NEDERLAND														
88	0	1	0	1	0	0	0	0	1	1	1	0	6	
89	1	0	0	1	0	0	0	0	0	1	0	0	5	
x 89	11,4	-20,0	-17,9	-	-	-	-25,0	-	-20,0	-	-55,6	-		
x+ 89	11,4	-5,2	-9,5	-7,0	-5,8	-5,0	-7,5	-6,7	-8,3	-7,4	-15,4	-14,3		
PORTUGAL														
88	1	1	1	1	1	1	1	1	1	1	1	1	7	
89	1	1	1	1	1	0	0	0	0	0	0	0	-	
x 89	3,2	1,2	-12,3	-18,2	-12,3	-2,2	-5,0	-	-	-	-	-	-	
x+ 89	3,2	2,3	-2,9	-6,9	-8,0	-7,1	-6,9	-	-	-	-	-	-	
UNITED KINGDOM														
88	-	-	-	-	-	-	-	-	-	-	-	-	-	
89	-	-	-	-	-	-	-	-	-	-	-	-	-	
90	-	-	-	-	-	-	-	-	-	-	-	-	-	
x 90	-	-	-	-	-	-	-	-	-	-	-	-	-	
x+ 90	-	-	-	-	-	-	-	-	-	-	-	-	-	

	NETTOERZEUGUNG (SCHLACHTUNGEN)												HORSES NET PRODUCTION (SLAUGHTERINGS)												EQUIDES PRODUCTION NETTE (ABATTAGES)														
	I			I			I			I			I			I			I			I			I			I											
	JAN	FEB	MAR	APR	MAY	JUN	JUL	AUG	SEP	OCT	NOV	DEC	TOTAL	JAN	FEB	MAR	APR	MAY	JUN	JUL	AUG	SEP	OCT	NOV	DEC	TOTAL	JAN	FEB	MAR	APR	MAY	JUN	JUL	AUG	SEP	OCT	NOV	DEC	TOTAL
	1000 TONNES												1000 TONNES												1000 TONS														
BELGIE-BELGIQUE	88	0	0	0	0	0	0	0	0	0	0	0	3	88	0	0	0	0	0	0	0	0	0	0	0	3	88	0	0	0	0	0	0	0	0	0	0	0	3
%	89	-19,0	-10,6	-9,6	-0,4	-34,9	-27,8	-40,1	-27,7	-19,5	-36,6	-16,6	-16,3	89	-19,0	-10,6	-9,6	-0,4	-34,9	-27,8	-40,1	-27,7	-19,5	-36,6	-16,6	-16,3	89	-19,0	-10,6	-9,6	-0,4	-34,9	-27,8	-40,1	-27,7	-19,5	-36,6	-16,6	-16,3
%+	89	-19,0	-15,1	-13,2	-10,3	-15,1	-17,0	-19,7	-20,9	-20,7	-22,3	-21,8	-21,3	89	-19,0	-15,1	-13,2	-10,3	-15,1	-17,0	-19,7	-20,9	-20,7	-22,3	-21,8	-21,3	89	-19,0	-15,1	-13,2	-10,3	-15,1	-17,0	-19,7	-20,9	-20,7	-22,3	-21,8	-21,3
DANMARK	88	0	-	0	0	0	0	0	0	0	0	0	1	88	0	-	0	0	0	0	0	0	0	0	0	1	88	0	-	0	0	0	0	0	0	0	0	0	1
%	89	-100,0	-100,0	:	:	:	:	:	:	:	:	:	:	89	-100,0	-100,0	:	:	:	:	:	:	:	:	:	:	89	-100,0	-100,0	:	:	:	:	:	:	:	:	:	:
%+	89	-100,0	-100,0	:	:	:	:	:	:	:	:	:	:	89	-100,0	-100,0	:	:	:	:	:	:	:	:	:	:	89	-100,0	-100,0	:	:	:	:	:	:	:	:	:	:
BR DEUTSCHLAND	88	0	0	0	0	0	0	0	0	0	0	0	4	88	0	0	0	0	0	0	0	0	0	0	0	4	88	0	0	0	0	0	0	0	0	0	0	0	4
%	89	-0,9	-6,1	-8,1	-9,0	-3,9	-1,6	-	-2,6	-3,8	-4,1	-1,5	-1,0	89	-0,9	-6,1	-8,1	-9,0	-3,9	-1,6	-	-2,6	-3,8	-4,1	-1,5	-1,0	89	-0,9	-6,1	-8,1	-9,0	-3,9	-1,6	-	-2,6	-3,8	-4,1	-1,5	-1,0
%+	89	-0,9	-3,5	-5,2	-6,1	-5,7	-5,1	-4,5	-4,2	-4,2	-4,2	-3,9	-3,6	89	-0,9	-3,5	-5,2	-6,1	-5,7	-5,1	-4,5	-4,2	-4,2	-4,2	-3,9	-3,6	89	-0,9	-3,5	-5,2	-6,1	-5,7	-5,1	-4,5	-4,2	-4,2	-4,2	-3,9	-3,6
ESPANA	88	1	1	1	1	1	1	1	1	1	1	1	7	88	1	1	1	1	1	1	1	1	1	1	1	7	88	1	1	1	1	1	1	1	1	1	1	1	7
%	89	0,7	1,8	-6,7	6,4	23,9	-3,6	6,0	-8,1	-18,5	0,3	-11,3	-23,4	89	0,7	1,8	-6,7	6,4	23,9	-3,6	6,0	-8,1	-18,5	0,3	-11,3	-23,4	89	0,7	1,8	-6,7	6,4	23,9	-3,6	6,0	-8,1	-18,5	0,3	-11,3	-23,4
%+	89	0,7	1,3	-1,4	0,4	5,2	3,8	4,1	2,6	0,1	0,1	-1,0	-2,9	89	0,7	1,3	-1,4	0,4	5,2	3,8	4,1	2,6	0,1	0,1	-1,0	-2,9	89	0,7	1,3	-1,4	0,4	5,2	3,8	4,1	2,6	0,1	0,1	-1,0	-2,9
FRANCE	88	2	2	2	1	2	1	1	1	1	1	1	16	88	2	2	2	1	2	1	1	1	1	1	1	16	88	2	2	2	1	2	1	1	1	1	1	1	16
%	89	-13,3	-23,9	-17,2	-2,9	-6,4	-6,7	-7,3	-21,0	-13,3	-13,5	-12,9	-14,7	89	-13,3	-23,9	-17,2	-2,9	-6,4	-6,7	-7,3	-21,0	-13,3	-13,5	-12,9	-14,7	89	-13,3	-23,9	-17,2	-2,9	-6,4	-6,7	-7,3	-21,0	-13,3	-13,5	-12,9	-14,7
%+	89	-13,3	-18,6	-18,2	-14,7	-13,0	-12,1	-11,6	-12,6	-12,7	-12,8	-12,9	89	-13,3	-18,6	-18,2	-14,7	-13,0	-12,1	-11,6	-12,6	-12,7	-12,8	-12,9	89	-13,3	-18,6	-18,2	-14,7	-13,0	-12,1	-11,6	-12,6	-12,7	-12,8	-12,9			
IRELAND	88	0	0	-	0	-	-	-	-	-	-	-	0	88	0	0	-	0	-	-	-	-	-	-	-	0	88	0	0	-	0	-	-	-	-	-	-	-	0
%	89	-	:	:	:	:	:	:	:	:	:	:	:	89	-	:	:	:	:	:	:	:	:	:	:	:	89	-	:	:	:	:	:	:	:	:	:	:	:
%+	89	-	:	:	:	:	:	:	:	:	:	:	:	89	-	:	:	:	:	:	:	:	:	:	:	:	89	-	:	:	:	:	:	:	:	:	:	:	:
ITALIA	88	4	4	4	5	4	4	5	4	6	4	5	53	88	4	4	4	5	4	4	5	4	6	4	5	53	88	4	4	4	5	4	4	5	4	6	4	5	53
%	89	4	4	4	5	4	4	4	4	6	4	5	54	89	4	4	4	5	4	4	4	4	6	4	5	54	89	4	4	4	5	4	4	4	4	6	4	5	54
%+	89	5,9	:	:	:	:	:	:	:	:	:	:	:	89	5,9	:	:	:	:	:	:	:	:	:	:	:	89	5,9	:	:	:	:	:	:	:	:	:	:	:
LUXEMBOURG	88	-	-	-	-	-	-	-	-	-	-	-	-	88	-	-	-	-	-	-	-	-	-	-	-	-	88	-	-	-	-	-	-	-	-	-	-	-	-
%	89	-	-	-	-	-	-	-	-	-	-	-	-	89	-	-	-	-	-	-	-	-	-	-	-	-	89	-	-	-	-	-	-	-	-	-	-	-	-
%+	89	-	-	-	-	-	-	-	-	-	-	-	-	89	-	-	-	-	-	-	-	-	-	-	-	-	89	-	-	-	-	-	-	-	-	-	-	-	-
NEDERLAND	88	0	0	0	0	0	0	0	0	0	0	0	1	88	0	0	0	0	0	0	0	0	0	0	0	1	88	0	0	0	0	0	0	0	0	0	0	0	1
%	89	6,2	-18,5	-9,5	2,0	-	-1,2	-22,5	-11,4	-13,2	-1,8	-48,4	-17,5	89	6,2	-18,5	-9,5	2,0	-	-1,2	-22,5	-11,4	-13,2	-1,8	-48,4	-17,5	89	6,2	-18,5	-9,5	2,0	-	-1,2	-22,5	-11,4	-13,2	-1,8	-48,4	-17,5
%+	89	6,2	-6,8	-7,7	-5,4	-4,3	-3,9	-6,3	-6,9	-7,7	-7,0	-13,9	89	6,2	-6,8	-7,7	-5,4	-4,3	-3,9	-6,3	-6,9	-7,7	-7,0	-13,9	89	6,2	-6,8	-7,7	-5,4	-4,3	-3,9	-6,3	-6,9	-7,7	-7,0	-13,9			
PORTUGAL	88	0	0	0	0	0	0	0	0	0	0	0	1	88	0	0	0	0	0	0	0	0	0	0	0	1	88	0	0	0	0	0	0	0	0	0	0	0	1
%	89	-1,0	-19,0	-14,0	-18,0	-13,0	-19,0	-24,0	:	:	:	:	89	-1,0	-19,0	-14,0	-18,0	-13,0	-19,0	-24,0	:	:	:	:	:	89	-1,0	-19,0	-14,0	-18,0	-13,0	-19,0	-24,0	:	:	:	:	:	
%+	89	-1,0	-10,0	-11,3	-13,0	-13,0	-14,0	-15,4	:	:	:	:	89	-1,0	-10,0	-11,3	-13,0	-13,0	-14,0	-15,4	:	:	:	:	:	89	-1,0	-10,0	-11,3	-13,0	-13,0	-14,0	-15,4	:	:	:	:	:	
UNITED KINGDOM	88	-	-	-	-	-	-	-	-	-	-	-	-	88	-	-	-	-	-	-	-	-	-	-	-	-	88	-	-	-	-	-	-	-	-	-	-	-	-
%	89	-	-	-	-	-	-	-	-	-	-	-	-	89	-	-	-	-	-	-	-	-	-	-	-	-	89	-	-	-	-	-	-	-	-	-	-	-	-
%+	89	-	-	-	-	-	-	-	-	-	-	-	-	89	-	-	-	-	-	-	-	-	-	-	-	-	89	-	-	-	-	-	-	-	-	-	-	-	-

	HORSES												EQUIDES			
	GROSS INDIGENOUS PRODUCTION												PRODUCTION INDIGENE BRUTE			
	JAN	FEB	MAR	APR	MAY	JUN	JUL	AUG	SEP	OCT	NOV	DEC	TOTAL			
1000 STUECK													1000 TETES		1000 HEAD	
BELGIE-BELGIQUE																
88	-0	0	1	1	1	1	1	1	1	1	1	1	1	8		
89	1	1	1	1	0	0	0	0	0	0	0	0	0	8		
x	-868,3	55,4	4,1	-0,1	-47,3	-55,3	-23,5	-45,3	-37,9	-9,4	3,9	23,0				
x+	-868,3	317,2	103,9	62,2	30,5	13,1	8,3	-2,8	-8,5	-8,6	-7,3	-4,4				
DANMARK																
88	0	0	0	0	0	0	0	0	0	0	0	0	0	3		
89	0	0	0	0	0	0	0	0	0	0	0	0	0	3		
90	0	0	0	0	0	0	0	0	0	0	0	0	0	3		
x	-100,0	-100,0	:	:	:	:	:	:	:	:	:	:	:	:		
x+	-100,0	-100,0	:	:	:	:	:	:	:	:	:	:	:	:		
BR DEUTSCHLAND																
88	2	1	2	2	2	2	1	1	2	2	3	2	2	22		
89	2	2	2	2	2	1	1	1	2	2	2	2	2	18		
90	2	2	2	2	2	1	1	1	2	2	2	2	2	18		
x	-20,4	32,1	-17,5	13,9	-19,4	-56,1	-16,9	-23,1	-6,0	-17,1	-29,9	-15,3				
x+	-20,4	0,6	-6,5	-1,9	-5,5	-12,9	-13,4	-14,4	-13,4	-13,8	-16,1	-16,0				
ESPAÑA																
88	4	4	4	3	4	4	3	3	4	4	4	4	4	43		
89	4	4	4	3	3	4	4	3	4	4	4	3	4	42		
90	4	4	4	3	3	4	4	3	4	4	4	3	4	42		
x	-1,4	2,5	-10,0	6,8	16,2	-1,5	14,1	-0,4	-16,7	4,2	-9,3	-28,2				
x+	-1,4	0,5	-3,0	-0,9	2,6	1,9	3,6	3,1	0,6	1,0	0,0	-2,3				
FRANCE																
88	5	5	5	8	10	4	2	4	5	5	5	5	5	63		
89	5	4	4	4	4	3	4	4	4	5	5	5	5	50		
90	5	4	4	4	4	3	4	4	4	5	5	5	5	50		
x	-1,2	-24,7	-24,4	-56,1	-58,2	-17,8	68,7	-4,8	-6,3	-9,5	-6,1	-1,9				
x+	-1,2	-12,3	-16,2	-30,6	-39,0	-36,6	-30,1	-27,9	-25,9	-24,3	-22,6	-20,9				
IRELAND																
88	0	0	0	0	0	1	1	0	1	1	1	0	6	6		
89	0	0	1	1	1	0	1	0	1	1	1	-0	6	6		
90	0	:	:	:	:	:	:	:	:	:	:	:	:	:		
x	:	:	:	:	:	:	:	:	:	:	:	:	:	:		
x+	:	:	:	:	:	:	:	:	:	:	:	:	:	:		
ITALIA																
88	5	4	4	10	4	10	8	15	1	7	4	4	71	71		
89	7	7	5	8	4	5	7	12	5	8	8	8	79	79		
90	6	:	:	:	:	:	:	:	:	:	:	:	:	:		
x	-5,3	:	:	:	:	:	:	:	:	:	:	:	:	:		
x+	-5,3	:	:	:	:	:	:	:	:	:	:	:	:	:		
LUXEMBOURG																
88	-	-	-	-	-	-	-	-	-	-	-	-	-	-		
89	-	-	-	-	-	-	-	-	-	-	-	-	-	-		
90	-	-	-	-	-	-	-	-	-	-	-	-	-	-		
x	-	-	-	-	-	-	-	-	-	-	-	-	-	-		
x+	-	-	-	-	-	-	-	-	-	-	-	-	-	-		
NEDERLAND																
88	1	2	2	1	1	1	1	1	1	2	2	1	17	17		
89	1	1	1	1	2	1	0	1	1	1	1	1	15	15		
90	1	1	1	1	2	1	0	1	1	1	1	1	15	15		
x	12,4	-2,5	-5,7	7,1	14,3	-16,7	-9,0	-8,3	-6,7	-6,2	-36,8	-9,1				
x+	12,4	4,4	0,8	2,3	4,6	1,6	-9,0	-9,0	-8,7	-8,4	-11,8	-11,6				
PORTUGAL																
88	1	1	1	1	1	1	1	1	1	1	1	1	7	7		
89	1	1	1	1	1	1	1	1	1	1	1	1	7	7		
90	1	1	1	1	1	1	1	1	1	1	1	1	7	7		
x	0:	0:	-0:	-:	-0:	-0:	-0:	-0:	-1:	-1:	-1:	0:	-2:	-2:		
98	0:	-0:	-0:	-1:	-1:	-0:	-0:	-0:	-1:	-1:	-:	0:	-3:	-3:		
98	0:	-:	-:	-:	-:	-:	-:	-:	-:	-:	-:	-:	-:	-:		
x	-1	-100,0	:	:	:	:	:	:	:	:	:	:	:	:		
x+	-1	-200,0	:	:	:	:	:	:	:	:	:	:	:	:		
UNITED KINGDOM																
88	0:	0:	-0:	-:	-0:	-0:	-0:	-0:	-1:	-1:	-1:	0:	-2:	-2:		
89	-:	-0:	-0:	-1:	-1:	-0:	-0:	-0:	-1:	-1:	-:	0:	-3:	-3:		
98	0:	-:	-:	-:	-:	-:	-:	-:	-:	-:	-:	-:	-:	-:		
98	0:	-:	-:	-:	-:	-:	-:	-:	-:	-:	-:	-:	-:	-:		
x	-1	-100,0	:	:	:	:	:	:	:	:	:	:	:	:		
x+	-1	-200,0	:	:	:	:	:	:	:	:	:	:	:	:		

	HORSES GROSS INDIGENOUS PRODUCTION												EQUIDES PRODUCTION INDIGENE BRUTE			
	PFERDE BRUTTOEIGENERZEUGUNG															
	I I	I I	I I	I I	I I	I I	I I	I I	I I	I I	I I	I I	I I	I I	I I	I I
1000 TONNEN												1000 TONS				
BELGIE-BELGIQUE	88	0	0	0	0	0	0	0	0	0	0	0	0	0	0	3
	89	0	0	0	0	0	0	0	0	0	0	0	0	0	0	2
%	89	19,3	52,0	4,1	-6,5	-51,4	-63,5	-25,0	-46,9	-46,9	-32,3	-18,8	-44,5			
%+	89	19,3	33,0	21,7	12,7	-2,2	-13,7	-15,1	-20,8	-24,5	-25,2	-24,6	-26,4			
DANMARK	88	0	-	0	0	0	0	0	0	0	0	0	0	0	1	
	89	0	0	-	0	0	0	0	0	0	0	0	0	0	1	
%	90	-	-	:	:	:	:	:	:	:	:	:	:	:	:	:
%	90	-100,0	-100,0	:	:	:	:	:	:	:	:	:	:	:	:	:
%+	90	-100,0	-100,0	:	:	:	:	:	:	:	:	:	:	:	:	:
BR DEUTSCHLAND	88	1	0	1	1	1	0	0	0	0	0	1	0	0	6	
	89	0	1	1	0	0	0	0	0	0	0	0	0	0	5	
%	89	-21,7	34,0	-17,7	-7,1	-9,5	-47,3	-10,7	-13,3	-9,9	-15,0	-34,8	-15,4			
%+	89	-21,7	0,8	-6,3	-6,5	-7,1	-12,8	-12,6	-12,7	-12,4	-12,6	-15,6	-15,6			
ESPAÑA	88	1	1	1	1	1	1	1	1	1	1	1	1	1	7	
	89	1	1	1	1	1	1	1	0	0	1	0	0	0	6	
%	89	0,4	2,4	-6,2	1,4	23,5	-3,5	6,1	-8,4	-19,0	1,6	-13,1	-24,4			
%+	89	0,4	1,4	-1,2	-0,6	4,4	3,1	3,5	2,0	-0,5	-0,3	-1,5	-3,4			
FRANCE	88	1	1	1	1	1	1	1	1	1	1	1	1	1	15	
	89	1	1	1	1	1	1	1	1	1	1	1	1	1	13	
%	89	0,8	-21,6	-23,7	-14,6	-16,0	-20,8	33,5	-14,0	-1,8	-10,0	-12,7	-6,4			
%+	89	0,8	-9,9	-14,5	-14,5	-14,9	-15,8	-10,9	-11,3	-10,3	-10,2	-10,5	-10,1			
IRELAND	88	0	0	-	0	0	0	0	0	0	0	0	-	-	1	
	89	0	0	0	0	0	0	0	0	0	0	0	-0	-	1	
%	90	:	:	:	:	:	:	:	:	:	:	:	:	:	:	:
%	90	-	-	-	-	-	-	-	-	-	-	-	-	-	-	-
%+	90	-	-	-	-	-	-	-	-	-	-	-	-	-	-	-
ITALIA	88	1	1	1	2	1	1	2	2	2	0	1	1	1	14	
	89	1	1	1	2	1	1	2	1	2	1	2	1	1	15	
%	90	1	:	:	:	:	:	:	:	:	:	:	:	:	:	:
%	90	0,6	:	:	:	:	:	:	:	:	:	:	:	:	:	:
%+	90	0,6	:	:	:	:	:	:	:	:	:	:	:	:	:	:
LUXEMBOURG	88	-	-	-	-	-	-	-	-	-	-	-	-	-	-	-
	89	-	-	-	-	-	-	-	-	-	-	-	-	-	-	-
%	90	-	-	-	-	-	-	-	-	-	-	-	-	-	-	-
%	90	-	-	-	-	-	-	-	-	-	-	-	-	-	-	-
%+	90	-	-	-	-	-	-	-	-	-	-	-	-	-	-	-
NEDERLAND	88	0	0	0	0	0	0	0	0	0	0	0	0	0	4	
	89	0	0	0	0	0	0	0	0	0	0	0	0	0	3	
%	89	23,4	27,5	-7,9	-47,4	16,0	-17,0	73,2	-10,4	-2,3	-7,2	-24,7	-16,2			
%+	89	23,4	25,6	13,6	-1,0	2,5	-0,4	4,9	3,0	2,4	1,3	-1,7	-2,7			
PORTUGAL	88	0	0	0	0	0	0	0	0	0	0	0	0	0	1	
	89	0	0	0	0	0	0	0	0	0	0	0	0	0	1	
%	90	-	-	-	-	-	-	-	-	-	-	-	-	-	-	-
%	90	-	-	-	-	-	-	-	-	-	-	-	-	-	-	-
%+	90	-	-	-	-	-	-	-	-	-	-	-	-	-	-	-
UNITED KINGDOM	88	0	0	0	0	0	0	0	0	0	0	0	0	0	0	0
	89	-	-	-	-	-	-	-	-	-	-	-	-	-	-	-
%	90	-	-	-	-	-	-	-	-	-	-	-	-	-	-	-
%	90	-	-	-	-	-	-	-	-	-	-	-	-	-	-	-
%+	90	-	-	-	-	-	-	-	-	-	-	-	-	-	-	-

PFERDE AUSSENHANDEL		HORSES EXTERNAL TRADE												EQUIDES COMMERCE EXTERIEUR			
I	I	I	I	I	I	I	I	I	I	I	I	I	I	I	I	I	
I	JAN	FEB	MAR	APR	MAY	JUN	JUL	AUG	SEP	OCT	NOV	DEC	TOTAL	I	I		
I	I	I	I	I	I	I	I	I	I	I	I	I	I	I	I		
1000 STUECK														1000 HEAD		1000 TETES	
EINFUHR LEBENDER TIERE				IMPORT OF LIVE ANIMALS						IMPORTATION D'ANIMAUX VIVANTS							
EUR 12	88	19	21	21	18	20	24	17	15	21	25	21	23	246			
BELG-LUXEMBOURG	88	2	1	1	1	1	1	1	1	1	1	1	1	13			
	89	1	1	1	1	1	1	1	1	1	1	1	1	13			
DANMARK	88	-	-	-	-	-	-	-	-	-	-	-	-	-			
	89	-	-	-	-	-	-	-	-	-	-	-	-	-			
	90	-	-	-	-	-	-	-	-	-	-	-	-	-			
BR DEUTSCHLAND	88	0	1	1	1	1	1	0	1	1	1	1	1	7			
	89	1	1	1	1	2	2	1	1	1	1	1	1	12			
ELLADA	88	-	0	0	0	0	0	0	0	0	0	0	0	0			
	89	0	0	0	0	0	0	0	0	0	0	0	0	0			
ESPAÑA	88	0	0	0	0	0	0	0	0	0	0	0	0	1			
	89	0	0	0	0	0	0	0	0	0	0	0	0	1			
FRANCE	88	3	3	3	2	3	2	3	2	3	3	2	2	31			
	89	2	2	3	3	3	2	1	2	2	2	2	2	27			
IRELAND	88	0	0	0	0	0	0	0	0	0	0	0	0	2			
	89	0	0	0	0	0	0	0	0	1	1	1	1	3			
	90	0	0	0	0	0	0	0	0	0	0	0	0	0			
ITALIA	88	14	16	15	14	15	19	12	11	15	18	15	18	181			
	89	13	13	14	17	15	16	13	15	18	15	15	14	180			
	90	14	13	14	17	15	16	13	15	18	15	15	14	180			
NEDERLAND	88	0	0	0	0	0	0	0	0	0	0	0	0	2			
	89	0	0	0	0	0	0	0	0	0	0	0	0	3			
PORTUGAL	88	-	-	-	-	-	-	-	-	-	-	-	-	-			
	89	0	0	1	0	1	1	1	1	1	1	2	1	9			
	90	0	1	1	1	1	1	1	1	1	2	1	1	11			
UNITED KINGDOM	88	0	0	0	0	0	0	0	0	0	0	0	0	0			
	89	0	1	1	1	1	1	1	1	1	2	1	1	11			
	90	0	1	1	1	1	1	1	1	1	2	1	1	11			
AUSFUHR LEBENDER TIERE				EXPORT OF LIVE ANIMALS						EXPORTATION D'ANIMAUX VIVANTS							
EUR 12	88	6	5	6	10	11	7	5	5	7	8	10	7	87			
BELG-LUXEMBOURG	88	0	0	1	1	1	1	1	1	1	1	1	0	7			
	89	1	1	1	1	1	1	1	1	1	1	1	1	9			
DANMARK	88	-	-	-	-	-	-	-	-	-	-	-	-	-			
	89	-	-	-	-	-	-	-	-	-	-	-	-	-			
	90	-	-	-	-	-	-	-	-	-	-	-	-	-			
BR DEUTSCHLAND	88	1	1	1	1	1	1	1	1	1	1	2	1	12			
	89	1	1	1	2	2	1	1	1	1	1	1	1	15			
ELLADA	88	-	0	0	0	0	1	0	0	0	1	0	0	3			
	89	-	0	0	0	1	6	0	0	0	0	0	0	0			
ESPAÑA	88	0	0	0	0	0	0	-	0	0	0	0	-	0			
	89	0	0	0	0	0	0	-	0	0	0	0	-	0			
FRANCE	88	3	2	2	6	8	2	2	2	3	3	3	3	37			
	89	3	2	2	2	2	1	2	2	2	3	3	3	27			
IRELAND	88	0	0	0	0	0	1	1	1	1	1	1	1	6			
	89	0	0	1	1	1	0	1	1	1	1	2	1	8			
	90	0	0	1	1	1	0	1	1	1	1	2	1	8			
ITALIA	88	0	0	0	0	-	-	0	0	0	0	-	-	0			
	89	0	0	0	0	0	0	0	0	0	0	0	0	1			
	90	0	0	0	0	0	0	0	0	0	0	0	0	1			
NEDERLAND	88	1	1	1	1	1	1	1	1	1	1	1	1	13			
	89	1	1	1	1	1	1	0	1	1	1	1	1	13			
PORTUGAL	88	-	-	-	-	-	-	-	-	-	-	-	-	-			
	89	1	1	0	0	1	1	1	1	0	1	1	1	7			
	90	1	1	0	0	1	1	1	1	0	1	1	1	7			
UNITED KINGDOM	88	0	0	0	0	0	0	0	0	0	0	0	0	0			
	89	0	0	0	0	0	1	1	1	1	1	1	1	7			
	90	1	1	0	0	1	1	1	1	0	1	1	1	7			

	HORSES EXTERNAL TRADE												EQUIDES COMMERCE EXTERIEUR			
	PFERDE AUSSENHANDEL															
	JAN	FEB	MAR	APR	MAY	JUN	JUL	AUG	SEP	OCT	NOV	DEC	TOTAL			
	I	I	I	I	I	I	I	I	I	I	I	I	I	I		
	1000 TONNEN												1000 TONS			
	EINFUHR LEBENDER TIERE												IMPORT OF LIVE ANIMALS		IMPORTATION D'ANIMAUX VIVANTS	
EUR 12	88	4	5	5	4	5	4	4	4	5	5	5:	5:	54:		
BELG-LUXEMBOURG	88	0	0	0	0	0	0	0	0	0	0	0	0	3		
	89	0	0	0	0	0	0	0	0	0	0	0	0	4		
DANMARK	88	-	-	-	-	-	-	-	-	-	-	-	-	-		
	89	-	-	-	-	-	-	-	-	-	-	-	-	-		
	90	-	-	-	-	-	-	-	-	-	-	-	-	-		
BR DEUTSCHLAND	88	0	0	0	0	0	0	0	0	0	0	0	0	2		
	89	0	0	0	0	0	0	0	0	0	0	0	0	3		
ELLADA	88	-	0	0	-	0	-	0	0	0	0	0	0	0		
	89	0	-	0	0	0	-	0	0	0	0	0	0	0		
ESPAÑA	88	0	0	0	0	0	0	0	0	0	0	0	0	0		
	89	0	0	0	0	0	0	0	0	0	0	0	0	0		
FRANCE	88	1	1	1	1	1	1	1	1	1	1	1	1	8		
	89	1	1	1	1	1	1	0	0	1	1	1	0	7		
IRELAND	88	-	-	-	-	-	-	-	-	0	0	0	0	0		
	89	-	-	-	-	-	-	-	0	0	0	0	0	0		
	90	-	-	-	-	-	-	-	-	-	-	-	-	-		
ITALIA	88	3	4	3	3	3	3	2	3	4	3	4	4	39		
	89	3	3	3	4	3	4	3	4	3	3	3	3	39		
	90	3	-	-	-	-	-	-	-	-	-	-	-	-		
NEDERLAND	88	0	0	0	0	0	0	0	0	0	0	0	0	0		
	89	0	0	0	0	0	0	0	0	0	0	0	0	1		
PORTUGAL	88	-	-	-	-	-	-	-	-	-	-	-	-	-		
UNITED KINGDOM	88	-	-	0	-	0	0	0	0	0	0	0	0	2		
	89	-	0	0	-	0	0	0	0	0	0	0	0	2		
	90	0	0	0	0	0	0	0	0	0	0	0	0	0		
EUR 12	88	1	1	1	1	2	2	1	1	1	2	2:	1:	17:		
BELG-LUXEMBOURG	88	0	0	0	0	0	0	0	0	0	0	0	0	2		
	89	0	0	0	0	0	0	0	0	0	0	0	0	3		
DANMARK	88	-	-	-	-	-	-	-	-	-	-	-	-	-		
	89	-	-	-	-	-	-	-	-	-	-	-	-	-		
	90	-	-	-	-	-	-	-	-	-	-	-	-	-		
BR DEUTSCHLAND	88	0	0	0	0	0	0	0	0	0	0	0	0	3		
	89	0	0	0	0	1	0	0	0	0	0	0	0	4		
ELLADA	88	-	0	-	-	0	0	0	0	0	0	0	0	0		
	89	-	0	0	0	0	0	0	0	0	0	0	0	0		
ESPAÑA	88	-	0	0	0	0	-	-	0	0	-	-	-	0		
	89	0	-	0	-	0	-	-	0	-	0	-	-	0		
FRANCE	88	1	0	0	0	1	0	0	0	0	1	1	1	6		
	89	1	0	0	0	1	0	0	0	1	1	1	1	6		
IRELAND	88	0	0	-	-	0	0	0	0	0	0	0	0	1		
	89	0	0	0	0	0	0	0	0	0	0	0	0	2		
	90	0	0	0	0	0	0	0	0	0	0	0	0	0		
ITALIA	88	-	0	0	0	0	0	0	0	0	0	-	-	0		
	89	0	-	0	0	0	0	0	0	0	0	0	0	0		
	90	0	0	0	0	0	0	0	0	0	0	0	0	0		
NEDERLAND	88	0	0	0	0	0	0	0	0	0	0	0	0	3		
	89	0	0	0	0	0	0	0	0	0	0	0	0	3		
PORTUGAL	88	-	-	-	-	-	-	-	-	-	-	-	-	-		
UNITED KINGDOM	88	0	0	0	-	0	0	0	0	0	0	0	0	1		
	89	0	0	0	-	0	0	0	0	0	0	0	0	1		
	90	0	0	0	0	0	0	0	0	0	0	0	0	0		



Monatliche Eier- und Geflügelstatistik
Monthly statistics on eggs and poultry
Statistiques mensuelles des œufs et volaille

		CHICKS PLACED											POUSSINS MIS EN PLACE												
AUFSTALLUNG VON KUEKEN		LAYING STOCK & MIXED STOCK (FEMALES FOR LAYING)											POULETTES (R.PONTE & R.MIXTE) (UTILISATION PONTE)												
LEGE- UND MISCHRASSEN (KUEKEN FUER DIE LEGENUTZUNG)																									
I	I	I	I	I	I	I	I	I	I	I	I	I	I	I	I	I	I	I	I						
I	JAN	I	FEB	I	MAR	I	APR	I	MAY	I	JUN	I	JUL	I	AUG	I	SEP	I	OCT	I	NOV	I	DEC	I	TOTAL
I	I	I	I	I	I	I	I	I	I	I	I	I	I	I	I	I	I	I	I	I	I	I	I	I	I
1000 EINHEITEN		1000 UNITS											1000 UNITES												
BELG-LUXEMBOURG		88	373	631	872	638	1102	644	731	516	182	645	473	507	7313										
	89	543	758	729	827	923	1124	830	846	846	518	743	687	9373											
X	89	45,6	20,1	-16,4	29,6	-16,2	74,6	13,5	64,0	364,8	-19,7	57,1	35,5												
X+	89	45,6	29,6	8,2	13,6	4,5	15,1	14,9	19,5	30,5	25,4	27,6	28,2												
DANMARK		88	333M	300M	430M	356M	362M	284M	284M	242M	388M	281M	331M	521M	4114M										
	89	218	291	407	406	227	278	243	273	367	205	216	424	3555											
X	89	34,3	:	:	:	:	:	:	:	:	:	:	:												
X+	89	57,3	:	:	:	:	:	:	:	:	:	:	:												
BR DEUTSCHLAND		88	2236	2623	3791	3365	2932	2621	2223	2987	3464	2030	2148	1723	32143										
	89	2505	2941	3986	3204	3165	2926	2422	3072	3232	2528	1470	2101	33552											
X	89	2081	2635	:	:	:	:	:	:	:	:	:	:												
X+	89	-16,9	-13,4	:	:	:	:	:	:	:	:	:	:												
ELLADA		88	414	658	1008	880	727	334	328	222	176M	176	272M	87	5283M										
	89	415	615	862	772	476	409	203	260	230	129	205	220	4796											
X	89	394	:	:	:	:	:	:	:	:	:	:	:												
X+	89	-5,2	:	:	:	:	:	:	:	:	:	:	:												
ESPANA		88	3158	3151	3340	2864	2839	2771	2763	2827	2827	3341	3263	3682	36825										
	89	3682	3405	3698	3188	3766	3869	3356	3329	3233	3090	3586	3055	41257											
X	89	2826	2887	:	:	:	:	:	:	:	:	:	:												
X+	89	-23,3	-15,2	:	:	:	:	:	:	:	:	:	:												
FRANCE		88	3160	3937	5290	4726	4851	5559	3484	3348	4092	3842	3402	4662	50354										
	89	3344	3073	5380	4584	5005	4859	3232	2853	3999	3554	3605	4350	47838											
X	89	5,8	-21,9	1,7	-3,0	3,2	-12,6	-7,2	-14,8	-2,3	-7,5	6,0	-6,7												
X+	89	5,8	-9,6	-4,8	-4,3	-2,6	-4,6	-4,9	-5,9	-5,5	-5,7	-4,8	-5,0												
IRELAND		88	133	148	129	157	124	81M	100M	86M	149M	121M	107M	87M	1421M										
	89	101	54	100	179	136	170	78	73	79	:	:	:												
X	89	-23,7	-63,2	-22,8	14,0	9,6	110,5	-22,2	-15,2	-47,1	:	:	:												
X+	89	-23,7	-44,5	-37,7	-23,4	-17,4	-4,1	-6,2	-7,0	-12,4	:	:	:												
ITALIA		88	2991	4107	3450	3553M	3080	2973	1343	1804	2878	2291	2015	1839	32325										
	89	2015	2064	3407	3547M	2841	2514	1993	2226M	2227	:	:	:												
X	89	-32,6	-49,8	-1,2	-0,2M	-7,8	-15,5	48,4	23,3M	-22,6	:	:	:												
X+	89	-32,6	-42,5	-29,0	-21,8	-19,3	-18,7	-14,5	-11,6	-12,8	:	:	:												
NEDERLAND		88	3007	2565	2568	2731	2249	2702	2108	4203	2126	2050	2363	1368	30040										
	89	3233	2421	3269	3524	3264	2983	2665	2844	3536	2843	3455	2504	36541											
X	89	2530	2479	:	:	:	:	:	:	:	:	:	:												
X+	89	-21,7	2,4	:	:	:	:	:	:	:	:	:	:												
PDRTUGAL		88	417	582	649	638	593	530	909	417	383	332	332	358	6140										
	89	298	330	638	520	592	461	253	133	217	217	316	309	4357											
X	89	-28,6	-43,3	-1,6	-18,4	-0,2	-13,0	-72,2	-68,1	-43,4	-4,7	-6,8	-19,0												
X+	89	-28,6	-37,2	-23,2	-21,9	-17,4	-16,7	-28,4	-31,9	-32,8	-31,0	-29,7	-29,0												
UNITED KINGDOM		88	3450	2822	2401	3266	2275	2681	2973	2057	2848	3082	2888	2393	33136										
	89	1643	2300	1894	2908	2371	2425	4061	2025	2730	2860	2606	2439	30262											
X	89	2955	:	:	:	:	:	:	:	:	:	:	:												
X+	89	79,9	:	:	:	:	:	:	:	:	:	:	:												

AUFSTALLUNG VON KUEKEN

CHICKS PLACED

POUSSINS MIS EN PLACE

FLEISCH- UND MISCHRASSEN, HAHNENKUEKEN
(KUEKEN FUER DIE MAST)MEAT STOCK, MIXED STOCK & COCKERELS
(CHICKS FOR FATTENING)POUSSINS (R.CHAIR, R.MIXTE & COQUELET
(UTILISATION CHAIR))

	1000 EINHEITEN												1000 UNITS												1000 UNITES																																													
	I	I	I	I	I	I	I	I	I	I	I	I	I	I	I	I	I	I	I	I	I	I	I	I	I	I	I	I	I	I	I	I	I	I																																				
	JAN	FEB	MAR	APR	MAY	JUN	JUL	AUG	SEP	OCT	NOV	DEC	TOTAL	JAN	FEB	MAR	APR	MAY	JUN	JUL	AUG	SEP	OCT	NOV	DEC	TOTAL	JAN	FEB	MAR	APR	MAY	JUN	JUL	AUG	SEP	OCT	NOV	DEC	TOTAL																															
BELG-LUXEMBOURG	88	7380	8630	8522	9017	9070	8091	8508	8923	7969	8330	7406	8247	100093	89	8455	7786	9678	8281	9875	8577	9332	8563	7745					90	14,6	-9,8	13,6	-8,2	8,9	6,0	9,7	-4,0	-2,8					90	14,6	1,4	5,7	1,9	3,4	3,8	4,7	3,5	2,9																		
DANMARK	88	6986M	6563M	8691M	6733M	7233M	7225M	7230M	7042	8921M	7603M	6645M	8970M	89843	89	7342	7295	8842	7146	7596	8650	7291	7891	9453	8413	6207	10418	96542	90	7475													90	1,8													90	1,8												
FR DEUTSCHLAND	88	18870	17735	21926	19280	21623	19471	18798	20297	19662	18464	16885	20803	233814	89	21237	17549	20131	19060	22021	20186	19690	21176	19355	20929	15164	20370	236867	90	20102	18990												90	-5,3	8,2												90	-5,3	0,8											
GRILLADA	88	5231	5504	7451	7294	7260	6233	6326	6055	6521M	6521	7018	6398	77812	89	6522	6256	7491	7591	7234	6661	6493	6685	6758	6807	6090	6557	81145	90	4680													90	-28,2													90	-28,2												
ESPAÑA	88	41514	41283	47070	41817	45633	42972	42536	44893	44893	44020	41578	44506	522716	89	44506	41273	46472	43602	46350	47037	44696	41322	41726	44443	43142	42591	527160	90	43061	37869												90	-3,2	-8,2												90	-3,2	-5,7											
FRANCE	88	53146	54644	72964	58751	59263	62028	51447	57555	64616	55503	45804	67961	703681	89	56351	57260	72767	61288	59470	64704	49241	53131	67653	53684	44954	66916	707420	90	6,0	4,8	-0,3	4,3	0,3	4,3	-4,3	-7,7	4,7	-3,3	-1,9	-1,5		90	6,0	5,4	3,1	3,4	2,8	3,1	2,1	0,9	1,4	1,0	0,8	0,5															
IRELAND	88	3680	3024	3250	3999	3299	3261M	4044M	3237M	3252M	4026M	2689M	2767M	40528M	89	3071	2619	2594	3587	3052	3110	3899	3077	3034					90	-16,6	-13,4	-20,2	-10,3	-7,5	-4,6	-3,6	-4,9	-6,7					90	-16,6	-15,1	-16,8	-14,9	-13,5	-12,1	-10,7	-10,0																			
ITALIA	88	34567	37923	37169	40746M	39706	39874	33987	36535	36308	37605	31087	30108	435613	89	32703	36252	35474	39028	38345	39934	39349	35106M	36111	37387	36255	34441	440384	90	-5,4	-4,4	-4,6	-4,2M	-3,4	0,2	15,8	-3,9M	-0,5	-0,6	16,6	14,4		90	-5,4	-4,9	-4,8	-4,6	-4,4	-3,6	-1,1	-1,4	-1,3	-1,3	0,1	1,1															
NEDERLAND	88	25550	25847	25879	28623	26199	27709	23807	29235	27379	27896	25827	26147	320098	89	27335	24294	28119	24485	27350	25833	27044	28460	27214					90	7,0	-6,0	8,7	-14,5	4,4	-6,8	13,6	-2,7	-0,6					90	7,0	0,5	3,2	-1,6	-0,4	-1,5	0,5	0,0	-0,0																		
PORTUGAL	88	8634	10188	11042	9977	11032	10458	9855	8697	9684	8828	8828	9110	116333	89	8540	7086	10313	9713	10978	9539	8016	8687	8931	9185	8754	6327	106049	90	-1,1	-30,4	-6,6	-2,7	-0,5	-8,8	-18,7	-0,3	-7,8	4,0	-0,8	-30,5		90	-1,1	-17,0	-13,1	-10,5	-8,3	-8,4	-9,8	-8,8	-8,7	-7,5	-7,0	-8,8															
UNITED KINGDOM	88	59641	48167	49635	61289	50829	50698	64580	51728	50381	59596	42129	48492	637164	89	58786	45132	42061	52022	47652	48376	57280	48869	47556	57977	38837	46331	590678	90	64390													90	9,5													90	9,5												

AUFSTALLUNG VON KUEKEN

CHICKS PLACED

POUSSINS MIS EN PLACE

LEGERASSEN

(WEIBL. ZUCHT- UND VERMEHRUNGSKUEKEN)

LAYING STOCK
(GRANDPARENT & PARENT FEMALES)

POULETTES DE RACE PONTE
(SELECTION & MULTIPLICATION)

	I I I	I I I	I I I	I I I	I I I	I I I	I I I	I I I	I I I	I I I	I I I	I I I	I I I	I I I	I I I
	JAN	FEB	MAR	APR	MAY	JUN	JUL	AUG	SEP	OCT	NOV	DEC	TOTAL		

1000 EINHEITEN

1000 UNITS

1000 UNITES

BELG-LUXEMBOURG	88	-	34	-30	27	18	16	15	38	15	28	27	14	201
	89	6	10	8	6	15	23	52	41M	19	:	:	:	:
%	89	-	-70,6	-	-77,8	-16,7	47,9	246,7	7,1M	26,7	:	:	:	:
%+	89	-	-52,9	-	-3,2	-8,2	5,3	50,8	36,7	35,6	:	:	:	:
DANMARK	88	7M	15M	-47M	-22M	-M	-22M	-1M	25M	-M	6M	-2M	-M	-41M
	89	11	-M	1M	1M	8	1	9	1	16	6	4	-	58M
%	90	-	:	:	:	:	:	:	:	:	:	:	:	:
%+	90	-	:	:	:	:	:	:	:	:	:	:	:	:
BR DEUTSCHLAND	88	69	129	112	121	111	85	88	87	114	28	86	40	1068
	89	84	119	76	76	68	118	89	142	47	73	30	64	984
%	90	47	95	:	:	:	:	:	:	:	:	:	:	:
%	90	-44,0	-20,2	:	:	:	:	:	:	:	:	:	:	:
%+	90	-44,0	-30,1	:	:	:	:	:	:	:	:	:	:	:
ELLADA	88	52	8	6	16	18	39	11	14	25M	25	29M	-	241M
	89	-	34	55	39	13	6	32	10	6	9	19	18	240
%	90	6	:	:	:	:	:	:	:	:	:	:	:	:
%	90	-	:	:	:	:	:	:	:	:	:	:	:	:
%+	90	-	:	:	:	:	:	:	:	:	:	:	:	:
ESPAÑA	88	2	2	3	4	2	1	-	-	-	-	-	-	14
	89	-	-	-	-	-	-	-	-	-	-	-	-	-
%	90	95	59	:	:	:	:	:	:	:	:	:	:	:
%	90	-	-	:	:	:	:	:	:	:	:	:	:	:
%+	90	-	-	:	:	:	:	:	:	:	:	:	:	:
FRANCE	88	17	81	58	63	33	70	60	72	132	46	0	76	707
	89	21	42	96	74	31	51	39	114	106	71	14	72	731
%	89	20,7	-48,2	64,7	17,5	-5,5	-26,6	-33,8	58,3	-19,7	56,0	3449,9	-5,3	:
%+	89	20,7	-36,0	1,4	6,0	4,5	-2,2	-7,1	3,3	-1,9	2,3	4,5	3,4	:
IRELAND	88	5	5	10	8	5	7	4	5	5	5	7	5	36
	89	5	-0	-0	9	5	-0	9	-	5	5	4	6	29
%	90	2	:	:	:	:	:	:	:	:	:	:	:	:
%	90	-	:	:	:	:	:	:	:	:	:	:	:	:
%+	90	-	:	:	:	:	:	:	:	:	:	:	:	:
ITALIA	88	195	51	35	54M	69	83	-31	10	68	65	71	53	722
	89	53	37	51	55	37	93	110	72M	51	54	54	18	685
%	89	-72,8	-27,5	46,9	2,2M	-46,1	12,1	-	660,0M	-25,6	-17,6	-24,2	-65,5	:
%+	89	-72,8	-63,4	-49,7	-41,3	-42,1	-32,9	-	9,3	4,9	2,4	-0,4	-5,2	:
NEDERLAND	88	28	50	49	80	50	59	58	79	44	71	74	54	696
	89	51	60	44	37	72	57	30	60	29	71	78	47	636
%	90	22	73	:	:	:	:	:	:	:	:	:	:	:
%	90	-56,9	21,7	:	:	:	:	:	:	:	:	:	:	:
%+	90	-56,9	-14,4	:	:	:	:	:	:	:	:	:	:	:
PORTUGAL	88	-	-	-	-	-	-	-	-	-	-	-	-	-
	89	-	-	-	-	-	-	-	-	-	-	-	-	-
%	89	-	-	-	-	-	-	-	-	-	-	-	-	-
%+	89	-	-	-	-	-	-	-	-	-	-	-	-	-
UNITED KINGDOM	88	370	87	65	36	45	24	41	59	39	29	52	53	900
	89	-147	60	33	89	100	79	71	97	81	76	96	60	695
%	90	-37	:	:	:	:	:	:	:	:	:	:	:	:
%	90	-	:	:	:	:	:	:	:	:	:	:	:	:
%+	90	-	:	:	:	:	:	:	:	:	:	:	:	:

AUFSTALLUNG VON KUEKEN

CHICKS PLACED

POUSSINS MIS EN PLACE

LEGERASSEN
(KUEKEN FUER DIE LEGENUTZUNG)

LAYING STOCK
(FEMALES FOR LAYING)

POULETTES DE RACE PONTE
(UTILISATION)

	I I	I I	I I	I I	I I	I I	I I	I I	I I	I I	I I	I I	I I	I I	I I	I I	I I	I I	I I	I I	I I	
	JAN	FEB	MAR	APR	MAY	JUN	JUL	AUG	SEP	OCT	NOV	DEC	TOTAL									
	1000 EINHEITEN													1000 UNITS					1000 UNITES			
BELG-LUXEMBOURG	88	373	631	872	638	1102	644	731	516	182	645	473	507	7313								
	89	543	758	729	827	923	1124	830	846	846	518	743	687	9373								
%	89	45,6	20,1	-16,4	29,6	-16,2	74,6	13,5	64,0	364,8	-19,7	57,1	35,5	:								
%+	89	45,6	29,6	8,2	13,6	4,5	15,1	14,9	19,5	30,5	25,4	27,6	28,2	:								
DANMARK	88	333M	300M	430M	356M	362M	284M	284M	242M	388M	281M	331M	521M	4114M								
	89	218	291	407	406	227	278	243	273	367	205	216	424	3555								
%	89	343	:	:	:	:	:	:	:	:	:	:	:	:								
%+	89	57,3	:	:	:	:	:	:	:	:	:	:	:	:								
BR DEUTSCHLAND	88	2236:	2623:	3791:	3365:	2932:	2621:	2223:	2987:	3464:	2030:	2148:	1723:	32143:								
	89	2505:	2941:	3986:	3204:	3165:	2926:	2422:	3072:	3232:	2528:	1470:	2101:	35552:								
%	89	2081:	2635:	:	:	:	:	:	:	:	:	:	:	:								
%+	89	-16,9:	-10,4:	:	:	:	:	:	:	:	:	:	:	:								
ELLADA	88	214	274	442	562	461	216	253	173	94M	94	178M	27	2988M								
	89	168	311	391	383	333	305	170	192	135	93	186	141	2808								
%	89	155	:	:	:	:	:	:	:	:	:	:	:	:								
%+	89	-7,7	:	:	:	:	:	:	:	:	:	:	:	:								
ESPAÑA	88	3113:	3107:	3295:	2821:	2796:	2728:	2719:	2783:	2783:	3298:	3220:	3639:	36302:								
	89	3639:	3363:	3654:	3145:	3722:	3824:	3311:	3284:	3189:	3044:	3539:	3008:	40722:								
%	89	2778:	2840:	:	:	:	:	:	:	:	:	:	:	:								
%+	89	-23,7:	-15,6:	:	:	:	:	:	:	:	:	:	:	:								
FRANCE	88	2666	3188	3973	3576	3762	4583	2945	2901	3655	3525	3167	4332:	42273:								
	89	3116	2620	4365	3800	4292	4310	2944	2588	3760	3345	3446	4078:	42666:								
%	89	16,9	-17,8	9,9	6,3	14,1	-5,9	-0,0	-10,8	2,9	-5,1	8,8	-5,9:	:								
%+	89	16,9	-2,0	2,8	3,7	6,0	3,5	3,1	1,6	1,8	1,1	1,7	0,9:	:								
IRELAND	88	133	148	129	157	124	81	100	86	149	121	107	87	1421								
	89	101	54	100	179	136	170	78	73	79	:	:	:	:								
%	89	-23,7	-63,2	-22,8	14,0	9,6	110,5	-22,2	-15,2	-47,1	:	:	:	:								
%+	89	-23,7	-44,5	-37,7	-23,4	-17,4	-4,1	-6,2	-7,0	-12,4	:	:	:	:								
ITALIA	88	2755	2674:	2745:	2768*	2266	2108	1045	1453	2140	1918	1726	1621	25219:								
	89	1852	1688	2817	2799*	2288	2042	1722:	1736*	1728	:	:	:	:								
%	89	-32,8	-36,9:	2,6:	1,1*	1,0	-3,1	64,9:	19,4*	-19,3	:	:	:	:								
%+	89	-32,8	-34,8:	-22,2:	-16,3:	-13,4:	-11,9:	-7,0:	-4,9:	-6,4:	:	:	:	:								
IEDERLAND	88	3007	2565	2568	2731	2249	2702	2108	4203	2126	2050	2363	1368	30040								
	89	3233	2421	3269	3524	3264	2983	2665	2844	3536	2843	3455	2504	36541								
%	89	2530	2479	:	:	:	:	:	:	:	:	:	:	:								
%+	89	-21,7	2,4	:	:	:	:	:	:	:	:	:	:	:								
ORTUGAL	88	417:	554:	603:	561:	551:	419:	774:	306:	275:	229:	229:	358:	5276:								
	89	297:	330:	605:	474:	534:	403:	199:	106:	217:	283:	276:	286:	4010:								
%	89	-28,8:	-40,4:	0,3:	-15,5:	-3,1:	-3,8:	-74,3:	-65,4:	-21,1:	23,6:	20,5:	-20,1:	:								
%+	89	-28,8:	-35,4:	-21,7:	-20,1:	-16,6:	-14,9:	-26,7:	-29,6:	-29,0:	-26,5:	-24,3:	-24,0:	:								
UNITED KINGDOM	88	3450	2822	2401	3266	2275	2681	2973	2057	2848	3082	2888	2393	33136								
	89	1643	2300	1894	2908	2371	2425	4061	2025	2730	2860	2606	2439	30262								
%	89	2955	:	:	:	:	:	:	:	:	:	:	:	:								
%+	89	79,9	:	:	:	:	:	:	:	:	:	:	:	:								
%+	89	79,9	:	:	:	:	:	:	:	:	:	:	:	:								

	AUFSTALLUNG VON KUEKEN										CHICKS PLACED					POUSSINS MIS EN PLACE										
	FLEISCHRASSEN (WEIBL. ZUCHT- UND VERMEHRUNGSKUEKEN)										MEAT STOCK (GRANDPARENT & PARENT FEMALES)					POULETTES DE RACE CHAIR (SELECTION & MULTIPLICATION)										
	I	I	I	I	I	I	I	I	I	I	I	I	I	I	I	I	I	I	I	I						
	I	JAN	I	FEB	I	MAR	I	APR	I	MAY	I	JUN	I	JUL	I	AUG	I	SEP	I	OCT	I	NOV	I	DEC	I	TOTAL
	1000 EINHEITEN										1000 UNITS					1000 UNITES										
BELG-LUXEMBOURG	88	97	104	158	72	62	64	72	150	88	42	102	83	1094												
	89	67	102	77	80	83	123	96	154	57	:	:	:	:												
%	89	-30,9	-1,9	-51,3	11,1	33,9	93,7	33,3	2,7	-35,2	:	:	:	:												
%+	89	-30,9	-15,9	-31,5	-24,4	-17,0	-4,4	-0,1	0,4	-3,2	:	:	:	:												
DANMARK	88	0M	72M	100M	19M	80M	121M	76M	50M	118M	43M	-75M	99M	701M												
	89	-30	6	40	12	4	56	85	-1	2	6	-144	98	132												
%	90	-83	:	:	:	:	:	:	:	:	:	:	:	:												
%+	90	-	:	:	:	:	:	:	:	:	:	:	:	:												
BR DEUTSCHLAND	88	-74:	269:	-125:	157:	-0:	193:	86:	22:	88:	82:	6:	2:	704:												
	89	170	135	-27	27	57	71	45	237	92	94	131	-100	932												
%	90	135:	287:	:	:	:	:	:	:	:	:	:	:	:												
%+	90	-20,9:	112,9:	:	:	:	:	:	:	:	:	:	:	:												
ELLADA	88	79	78	29	104	118	73	45	65	66M	66	90M	78	890M												
	89	10	43	128	24	44	89	30	87	342	84	19	158	1058												
%	90	63	:	:	:	:	:	:	:	:	:	:	:	:												
%+	90	530,0	:	:	:	:	:	:	:	:	:	:	:	:												
ESPAÑA	88	370:	352:	410:	416:	413:	405:	426:	393:	393:	409:	388:	416:	4791:												
	89	416:	424:	431:	442:	424:	442:	474:	455:	401:	380:	261:	364:	4914:												
%	90	290:	268:	:	:	:	:	:	:	:	:	:	:	:												
%+	90	-30,3:	-36,8:	:	:	:	:	:	:	:	:	:	:	:												
FRANCE	88	665	551	484	415	512	747	560	498	519	430	438	553:	6373:												
	89	577	551	504	411	631	679	519	521	506	397	314	729:	6340:												
%	89	-13,1	0,1	4,1	-1,1	23,2	-9,1	-7,4	4,7	-2,5	-7,7	-28,3	31,8:	:												
%+	89	-13,1	-7,2	-4,0	-3,4	1,8	-0,6	-1,6	-0,9	-1,1	-1,6	-3,6	-0,5:	:												
IRELAND	88	38	41	22	40	34	24	51	22	34	44	32	25	406												
	89	30:	21:	15:	39:	19:	24:	33:	38:	32:	49:	35:	36:	371:												
%	90	23:	:	:	:	:	:	:	:	:	:	:	:	:												
%+	90	-23,3:	:	:	:	:	:	:	:	:	:	:	:	:												
ITALIA	88	304	441:	527:	406M	319	339	270	390	226	243	158	238	3860:												
	89	282	287	280	309	296	357	271	391M	405:	256	251	159:	3544:												
%	89	-7,2	-34,9:	-46,9:	-23,9M	-7,1	5,3	0,2	0,3M	78,9:	5,4	59,2	-32,9:	:												
%+	89	-7,2	-23,6:	-33,3:	-31,0:	-27,2:	-22,5:	-20,1:	-17,4:	-10,7:	-9,6:	-6,6:	-8,2:	:												
NEDERLAND	88	561	503	571	468	421	425	492	505	450	472	371	531	5770												
	89	613	574	587	474	490	531	476	501	532	503	478	449	6208												
%	90	680	661	:	:	:	:	:	:	:	:	:	:	:												
%+	90	10,9	15,2	:	:	:	:	:	:	:	:	:	:	:												
PORTUGAL	88	401:	527:	429:	390:	462:	384:	539:	415:	382:	306:	306:	303:	4844:												
	89	303:	402:	362:	274:	441:	415:	328:	373:	354:	304:	378:	277:	4211:												
%	89	-24,4:	-23,7:	-15,6:	-29,7:	-4,5:	8,1:	-39,1:	-10,1:	-7,3:	-0,7:	23,5:	-8,6:	:												
%+	89	-24,4:	-24,0:	-21,4:	-23,2:	-19,3:	-15,3:	-19,4:	-18,3:	-17,2:	-16,0:	-13,4:	-13,1:	:												
UNITED KINGDOM	88	743	619	595	602	710	734	866	795	670	727	679	927	8667												
	89	204	712	383	476	376	627	604	644	540	527	422	486	6001												
%	90	130	:	:	:	:	:	:	:	:	:	:	:	:												
%+	90	-36,3	:	:	:	:	:	:	:	:	:	:	:	:												

AUFSTALLUNG VON KUEKEN

CHICKS PLACED

POUSSINS MIS EN PLACE

FLEISCHRASSEH
(KUEKEN FUER DIE MAST)

MEAT STOCK
(CHICKS FOR FATTENING)

POUSSINS DE RACE CHAIR
(UTILISATION)

	I I I	I I I	I I I	I I I	I I I	I I I	I I I	I I I	I I I	I I I	I I I	I I I	I I I	I I I	I I I
	JAN	FEB	MAR	APR	MAY	JUN	JUL	AUG	SEP	OCT	NOV	DEC	TOTAL		

1000 EINHEITEN

1000 UNITS

1000 UNITES

BELG-LUXEMBOURG	88	7206	8473	8284	8404	8680	7944	8341	8776	7858	8130	7302	8150	97548		
	89	8362	7701	9564	7987	9597	8468	9282	8365	7575	:	:	:	:	:	:
%	89	16,0	-9,1	15,5	-5,0	10,6	6,6	11,3	-4,7	-3,6	:	:	:	:	:	:
%+	89	16,0	2,4	6,9	3,9	5,3	5,5	6,3	4,9	4,0	:	:	:	:	:	:
DANMARK	88	6986M	6563M	8691M	6733M	7233M	7225M	7230M	7042	8921M	7603M	6645M	8970M	89843		
	89	7342	7295	8842	7146	7596	8650	7291	7891	9453	8413	6207	10418	96542		
%	90	7475	:	:	:	:	:	:	:	:	:	:	:	:	:	:
%	90	1,8	:	:	:	:	:	:	:	:	:	:	:	:	:	:
%+	90	1,8	:	:	:	:	:	:	:	:	:	:	:	:	:	:
BR DEUTSCHLAND	88	18249:	17025:	21243:	18610:	21059:	18920:	18108:	19808	19121:	17918	16245:	20246:	226553:		
	89	20801	16896	19483	18561	21492	19709	19304	20589	19044	20428	14729	20040	231076		
%	90	19729:	18433:	:	:	:	:	:	:	:	:	:	:	:	:	:
%	90	-5,2:	9,1:	:	:	:	:	:	:	:	:	:	:	:	:	:
%+	90	-5,2:	1,2:	:	:	:	:	:	:	:	:	:	:	:	:	:
ELLADA	88	4830	4724	6318	6659	6727	5998	6176	5957	6356M	6356	6830M	6279	73210M		
	89	6027	5648	6550	6812	6948	6454	6426	6550	6567	6736	6052	6399	77169		
%	90	4203	:	:	:	:	:	:	:	:	:	:	:	:	:	:
%	90	-30,3	:	:	:	:	:	:	:	:	:	:	:	:	:	:
%+	90	-30,3	:	:	:	:	:	:	:	:	:	:	:	:	:	:
ESPAÑA	88	40872:	40603:	46283:	41232:	45119:	42447:	42068:	44429:	44429:	43529:	41149:	44037:	516197:		
	89	44037:	40857:	45925:	43161:	45826:	46432:	44267:	40910:	41285:	44213:	42813:	42043:	521769:		
%	90	42713:	37523:	:	:	:	:	:	:	:	:	:	:	:	:	:
%	90	-3,0:	-8,2:	:	:	:	:	:	:	:	:	:	:	:	:	:
%+	90	-3,0:	-5,5:	:	:	:	:	:	:	:	:	:	:	:	:	:
FRANCE	88	51382	52487	69441	55647	56337	59191	49614	55963	62963	54206	44675	66453:	678359:		
	89	55212	55585	69709	58823	57320	62943	48061	51978	64508	52725	44109	65588:	688560:		
%	89	7,5	5,9	0,4	5,7	1,7	6,3	-3,1	-7,1	5,6	-2,7	-1,3	-1,3:	:		
%+	89	7,5	6,7	4,2	4,5	4,0	4,4	3,4	2,1	2,6	2,1	1,8	1,5:	:		
IRELAND	88	3670	3016	3247	3997	3288	3250	4031	3229	3244	4014	2682	2766	40435		
	89	3061	2609M	2588	3579	3048	3105	3890	3069	3027	:	:	:	:		
%	89	-16,6	-13,5M	-20,3	-10,5	-7,3	-4,5	-3,5	-5,0	-6,7	:	:	:	:		
%+	89	-16,6	-15,2M	-16,9M	-15,0M	-13,5M	-12,1M	-10,7M	-10,0M	-9,7M	:	:	:	:		
ITALIA	88	31482	32468:	33172:	36563M	35809	35934	32201	34083	32757	35106	28797	27937	396308:		
	89	30656	33692	32194	34854	35035	36964	36786	32327	33379	34459	33673	32088:	406106:		
%	89	-2,6	3,8:	-2,9:	-4,7M	-2,2	2,9	14,2	-5,2	1,9	-1,8	16,9	14,9:	:		
%+	89	-2,6	0,6:	-0,6:	-1,7:	-1,8:	-1,0:	1,1:	0,3:	0,5:	0,2:	1,5:	2,5:	:		
NEDERLAND	88	24400	24863	24747	27490	25266	26836	22811	28092	26185	26651	24949	25244	307534		
	89	25987	22614	26196	23127	25704	24023	25464	26590	25442	:	:	:	:		
%	89	6,5	-9,0	5,9	-15,9	1,7	-10,5	11,6	-5,3	-2,8	:	:	:	:		
%+	89	6,5	-1,3	1,1	-3,5	-2,5	-3,9	-1,9	-2,3	-2,4	:	:	:	:		
PORTUGAL	88	8613:	9957:	10892:	9780:	10914:	10232:	9564:	8454:	9446:	8600:	8600:	9089:	114141:		
	89	8533:	7082:	10068:	9614:	10777:	9324:	7850:	8603:	8928:	9101:	8670:	6319:	104869:		
%	89	-0,9:	-28,9:	-7,6:	-1,7:	-1,3:	-8,9:	-17,9:	1,8:	-5,5:	5,8:	0,8:	-30,5:	:		
%+	89	-0,9:	-15,9:	-12,8:	-10,1:	-8,1:	-8,3:	-9,6:	-8,4:	-8,1:	-6,8:	-6,2:	-8,1:	:		
UNITED KINGDOM	88	59480	48047	49513	61174	50698	50576	64431	51582	50264	59453	42004	48331	635553		
	89	58619	44930	41917	51862	47530	48218	57105	48544	47411	57843	38746	46233	588958		
%	90	64228	:	:	:	:	:	:	:	:	:	:	:	:		
%	90	9,6	:	:	:	:	:	:	:	:	:	:	:	:		
%+	90	9,6	:	:	:	:	:	:	:	:	:	:	:	:		

	AUFSTALLUNG VON KUEKEN												CHICKS PLACED					POUSSINS MIS EN PLACE																																								
	PUTEN (KUEKEN FUER DIE MAST)												TURKEYS (CHICKS FOR FATTENING)					DINDONNEAUX (UTILISATION)																																								
	I	I	I	I	I	I	I	I	I	I	I	I	I	I	I	I	I	I																																								
	I	JAN	I	FEB	I	MAR	I	APR	I	MAY	I	JUN	I	JUL	I	AUG	I	SEP	I	OCT	I	NOV	I	DEC	I	TOTAL	I																															
	1000 EINHEITEN												1000 UNITS					1000 UNITES																																								
BELG-LUXEMBOURG	88	23	9	62	136	85	106	37	60	186	84	20	19	827	89	28	23	72	82	64	48	29	74	50M	:	:	:	:	%	89	21,7	170,6	16,1	-39,7	-24,7	-54,7	-21,6	23,3	-73,1M	:	:	:	:	%+	89	21,7	61,9	31,6	-10,7	-14,5	-24,6	-24,4	-18,8	-33,2M	:	:	:	:
DANMARK	88	-:	-:	10:	75:	90:	97:	97:	84:	70:	32:	20:	6:	48:	89	-	14	43	76	93	62	48	92	123	:	:	:	:	%	89	-:	-:	338,8:	1,6:	3,1:	-35,9:	-50,4:	9,4:	76,5:	:	:	:	:	%+	89	-:	-:	481,6:	57,2:	29,3:	6,1:	-8,7:	-5,4:	5,6:	:	:	:	:
BR DEUTSCHLAND	88	774:	785:	804:	864:	890	1030	901:	891:	1033	823:	819:	898:	10513:	89	996	855	1032	944	1089	1087	1080	1081	1291	:	:	:	:	%	89	28,7:	8,8:	28,4:	9,3:	22,3	5,6	19,9:	21,3:	24,9	:	:	:	:	%+	89	28,7:	18,7:	22,0:	18,6:	19,4:	16,6:	17,1:	17,7:	18,6:	:	:	:	:
ELLADA	88	-	-	11	133	78	45	52	44	12M	12	91M	-	40M	89	-	1	30	63	89	42	14	21	73	8	-	28	%	89	-	:	:	:	:	:	:	:	:	:	:	:	:	%+	89	-	:	:	:	:	:	:	:	:	:	:	:	:	
ESPANA	88	275:	277:	383:	314:	196:	328:	316:	374:	374:	428:	230:	318:	3813:	89	318:	324:	460:	385:	463:	453:	315:	368:	501:	520:	380:	315:	4802:	%	89	401:	303:	:	:	:	:	:	:	:	:	:	:	:	%+	89	26,1:	-6,5:	:	:	:	:	:	:	:	:	:	:	:
FRANCE	88	4747	5050	6275	5179	5507	7846	6293	5744	7130	7941	5349	6862:	73924:	89	5346	5528	7135	5918	6359	8831	7400	7263	8358	8213	6576	6866:	83793:	%	89	12,6	9,4	13,7	14,3	15,5	12,5	17,6	26,4	17,2	3,4	22,9	0,1:	:	%+	89	12,6	11,0	12,0	12,6	13,2	13,0	13,7	15,3	15,6	14,0	14,7	13,4:	:
IRELAND	88	269	187	151	182	174	300	448	551	376	180	152	241	3213	89	285	137	186	204	188	415	560	467	:	:	:	:	:	%	89	6,0	-26,9	22,7	11,8	-39,3	-37,4	-7,6	1,7	24,1	:	:	:	:	%+	89	6,0	-7,5	0,0	2,7	-4,8	-12,6	-11,3	-8,1	-3,5	:	:	:	:
ITALIA	88	2589	2049:	2144:	2260M	1926	1835	1956	1791	1708	1630	1566	1699	23154:	89	1829M	1846	1896	2422	1806	2546	2484	1914	1333	:	:	:	:	%	89	-29,4M	-9,9:	-11,5:	7,1M	-6,3	38,7	27,0	6,8	-22,0	:	:	:	:	%+	89	-29,4M	-20,8:	-17,9:	-11,6:	-10,7:	-3,6:	0,5:	1,2:	-1,0:	:	:	:	:
NEDERLAND	88	189	198	187	202	237	110	247	286	246	241	268	219	2630	89	190	221	213	193	232	283	265	319	308	290	283	276	3073	%	89	228	206	:	:	:	:	:	:	:	:	:	:	:	%+	89	20,0	-6,8	:	:	:	:	:	:	:	:	:	:	:
PORTUGAL	88	170:	132:	108:	144:	122:	183:	149:	63:	222:	78:	78:	202:	1551:	89	-:	-:	41:	-:	-:	19:	19:	-:	65:	38:	38:	78:	298:	%	89	-:	-:	-62,0:	-:	-:	-89,6:	-87,2:	-:	-70,7:	-51,3:	-51,3:	-61,4:	:	%+	89	-:	-:	-90,0:	-:	-:	-93,0:	-92,2:	-:	-88,9:	-86,7:	-84,8:	-82,0:	:
UNITED KINGDOM	88	3324	2458	2510	3231	2526	2815	4013	3362	3155	2931	2540	2740	35605	89	3212	2462	2618	3264	2796	3060	4171	3069	2886	2536	2195	2004	34273	%	89	2648	:	:	:	:	:	:	:	:	:	:	:	:	%+	89	-17,6	:	:	:	:	:	:	:	:	:	:	:	:

NUTZUNG DER BRUETEREIER

UTILISATION OF HATCHERIES

ACTIVITE DES COUVOIRS

LEGERASSEN
(WEIBL. ZUCHT- UND VERMEHRUNGSKUEKEN)LAYING STOCK
(GRANDPARENT & PARENT FEMALES)POULETTES DE RACE PONTE
(SELECTION & MULTIPLICATION)

	1000 EINHEITEN												1000 UNITS	1000 UNITS											
	EINGELEGTE BRUTEIER				EGGS PLACED IN INCUBATION				OEUFS MIS EN INCUBATION																
	I I I	I I I	I I I	I I I	I I I	I I I	I I I	I I I	I I I	I I I	I I I	I I I	I I I	I I I	I I I	I I I	I I I	I I I	I I I						
	JAN	FEB	MAR	APR	MAY	JUN	JUL	AUG	SEP	OCT	NOV	DEC	TOTAL												
EUR 12	88	1537	2071	1968	1718	2371	1860M	2415	2317M	1835M	1681	1619M	1386	22776M											
	89	1539:	1766:	1751:	1361:	2377:	2003:	1880:	2115:	1892:	1767:	1519:	1370:	21339:											
%	89	0,1:	-14,7:	-11,0:	-20,8:	0,3:	7,7:	-22,1:	-8,7:	3,1:	5,1:	-6,2:	-1,2:	:											
%+	89	0,1:	-8,4:	-9,3:	-12,0:	-9,0:	-6,3:	-9,1:	-9,0:	-7,8:	-6,7:	-6,6:	-6,3:	:											
EUR 10	88	1502	2065	1959	1704	2367	1828M	2411	2317	1835M	1681	1619M	1386	22672M											
	89	1539	1766	1751:	1361:	2377	2003	1880M	2115	1892M	1767:	1519:	1370:	21339:											
%	89	2,5	-14,5	-10,6:	-20,2:	0,5	9,6M	-22,0M	-8,7	3,1M	5,1:	-6,2:	-1,2:	:											
%+	89	2,5	-7,3	-8,5:	-11,2:	-8,4:	-5,5:	-8,4:	-8,4:	-7,2:	-6,2:	-6,2:	-5,9:	:											
BELGIE/BELGIQUE	88	-	-	-	-	-	-	-	-	-	32	-	-	32											
	89	46	72	-:	-:	76	-	-	-	-	-	-	104	298:											
%	90	-	-	:	:	:	:	:	:	:	:	:	:	:											
%+	90	-	-	:	:	:	:	:	:	:	:	:	:	:											
DANMARK	88	-	-	-	-	-	-M	-	-	-	-	-	-	-M											
	89	-	:	4	4	3	2	4	3	-M	-:	-:	-:	20:											
%	90	-	:	:	:	:	:	:	:	:	:	:	:	:											
%+	90	-	:	:	:	:	:	:	:	:	:	:	:	:											
BR DEUTSCHLAND	88	575	754	589	432	671	650	598	733	270	402	316	477	6466											
	89	554	682	490	342	750	556	496	484	467	366	288	519	5994											
%	90	614	331	:	:	:	:	:	:	:	:	:	:	:											
%+	90	10,8	-51,5	:	:	:	:	:	:	:	:	:	:	:											
ELLADA	88	-	-	-	-	-	-	-	-	-M	-	-M	-	-M											
	89	-	-	-	-	-	-	-	-	-	-	-	-	-											
%	90	-	:	:	:	:	:	:	:	:	:	:	:	:											
%+	90	-	:	:	:	:	:	:	:	:	:	:	:	:											
ESPAÑA	88	33	6	9	14	4	4	4	-M	-	-	-	-	74M											
	89	-:	-:	-:	-:	-:	-:	-:	-:	-:	-:	-:	-:	-:											
%	90	259	266	:	:	:	:	:	:	:	:	:	:	:											
%+	90	-:	-:	:	:	:	:	:	:	:	:	:	:	:											
FRANCE	88	160	436	432	356	356	434	644	484	645	322	319	233	4821											
	89	257	308	570	409	352	421	383	647	718	515	273	227	5080											
%	89	60,6	-29,4	31,9	14,9	-1,1	-3,0	-40,5	33,7	11,3	59,9	-14,4	-2,6	:											
%+	89	60,6	-5,2	10,4	11,6	9,0	6,6	-4,2	1,4	3,0	7,3	5,8	5,4	:											
IRELAND	88	-	41	62	10	-	-	20	-	-	13	26	-	172											
	89	-	45	-	14	16	10	-M	-	-M	-:	14	-:	99:											
%	90	10	:	:	:	:	:	:	:	:	:	:	:	:											
%+	90	-	:	:	:	:	:	:	:	:	:	:	:	:											
ITALIA	88	130	58	124	182	218	197	197	177	180	172	150	135	1920											
	89	102	137	116	101	194	231	190	150	130	110	108	148	1717											
%	89	-21,5	136,2	-6,5	-44,5	-11,0	17,3	-3,6	-15,3	-27,9	-36,1	-28,0	9,6	:											
%+	89	-21,5	27,1	13,8	-7,7	-8,7	-3,1	-3,2	-4,8	-7,7	-10,7	-12,1	-10,6	:											
LUXEMBOURG	88	-	-	-	-	-	-	-	-	-	-	-	-	-											
	89	-	-	-	-	-	-	-	-	-	-	-	-	-											
%	89	-	-	-	-	-	-	-	-	-	-	-	-	-											
%+	89	-	-	-	-	-	-	-	-	-	-	-	-	-											
NEDERLAND	88	410	570	560	550	940	430	630	770	630	660	670	420	7240											
	89	520	440	450	370	800	650	600	660	420	570	720	270	6470											
%	90	430	450	:	:	:	:	:	:	:	:	:	:	:											
%+	90	-17,3	2,3	:	:	:	:	:	:	:	:	:	:	:											
PORTUGAL	88	2	-	-	-	-	28	-	-	-	-	-	-	30											
	89	-	-	-	-	-	-	-	-	-	-	-	-	-											
%	89	-	-	-	-	-	-	-	-	-	-	-	-	-											
%+	89	-	-	-	-	-	-	-	-	-	-	-	-	-											
UNITED KINGDOM	88	227	206	192	174	182	117	322	153	110	79	138	121	2021											
	89	60	82	121	121	186	133	207	171	157	206	116	102	1662											
%	90	227	:	:	:	:	:	:	:	:	:	:	:	:											
%+	90	278,3	:	:	:	:	:	:	:	:	:	:	:	:											

	NUTZUNG DER BRUETEREIEN						UTILISATION OF HATCHERIES						ACTIVITE DES COUVOIRS						
	LEGERASSEN (WEIBL. ZUCHT- UND VERMENRUNGSKUEKEN)						LAYING STOCK (GRANDPARENT & PARENT FEMALES)						POULETTES DE RACE PONTE (SELECTION & MULTIPLICATION)						
	I	I	I	I	I	I	I	I	I	I	I	I	I	I	I	I	I	I	
	I	I	I	I	I	I	I	I	I	I	I	I	I	I	I	I	I	I	
	JAN	FEB	MAR	APR	MAY	JUN	JUL	AUG	SEP	OCT	NOV	DEC	TOTAL						
	1000 EINHEITEN						1000 UNITS						1000 UNITES						
	GESSCHLUEPFTE KUEKEN						CHICKS HATCHED						POUSSINS ECLOS						
EUR 12	88	1039	601	721	545	608	701M	723	824M	823M	554	700M	555	8392M					
	89	415:	577:	729:	565:	567:	578:	596:	633:	599:	:	:	:	:					
%	89	-60,1:	-3,9:	1,1:	3,7:	-6,7:	-17,5:	-17,5:	-23,1:	-27,2:	:	:	:	:					
%+	89	-60,1:	-39,5:	-27,1:	-21,3:	-18,8:	-18,6:	-18,4:	-19,1:	-20,1:	:	:	:	:					
EUR 10	88	1037	599	718	541	606	700M	723	824	823M	554	700M	555	8378M					
	89	415	577	729	565	567:	578	596	633M	599	:	:	:	:					
%	89	-60,0	-3,6	1,5	4,5	-6,4:	-17,4M	-17,5	-23,1M	-27,2M	:	:	:	:					
%+	89	-60,0	-39,3	-26,9	-21,0	-18,5:	-18,3:	-18,2:	-18,9:	-19,9:	:	:	:	:					
BELGIE/BELGIQUE	88	-	9	17	29	3	12	-	5	1	16	14	9	110					
	89	-	25	29	6	5	45	35	-	-	3	10	-	163					
%	90	-	7	:	:	:	:	:	:	:	:	:	:	:					
%	90	-	-74,0	:	:	:	:	:	:	:	:	:	:	:					
%+	90	-	-74,0	:	:	:	:	:	:	:	:	:	:	:					
DANMARK	88	-	-	-	-	-	-M	-	-	-	-	-	-	-M					
	89	-	-	1	1	1	1	-	1	-	-	-	-	5					
%	90	-	:	:	:	:	:	:	:	:	:	:	:	:					
%+	90	-	:	:	:	:	:	:	:	:	:	:	:	:					
BR DEUTSCHLAND	88	147	201	227	190	189	209	184	180	170	77	155	96	2024					
	89	179	176	194	149	138	209	144	201	166	150	55	102	1863					
%	90	149	159	:	:	:	:	:	:	:	:	:	:	:					
%	90	-16,9	-9,9	:	:	:	:	:	:	:	:	:	:	:					
%+	90	-16,9	-13,4	:	:	:	:	:	:	:	:	:	:	:					
ELLADA	88	-	-	-	-	-	-	-	-	-M	-	-M	-	-M					
	89	-	-	-	-	-	-	-	-	-	-	-	-	-					
%	90	-	:	:	:	:	:	:	:	:	:	:	:	:					
%	90	-	:	:	:	:	:	:	:	:	:	:	:	:					
%+	90	-	:	:	:	:	:	:	:	:	:	:	:	:					
ESPANA	88	2	2	3	4	2	1	-	-M	-	-	-	-	14M					
	89	-:	-:	-:	-:	-:	-:	-:	-:	-:	-:	-:	-:	-:					
%	90	95	59	:	:	:	:	:	:	:	:	:	:	:					
%	90	-:	-:	:	:	:	:	:	:	:	:	:	:	:					
%+	90	-:	-:	:	:	:	:	:	:	:	:	:	:	:					
FRANCE	88	49	143	135	104	110	146	200	170	196	102	98	76	1529					
	89	84	96	160	138	96	152	125	204	227	163	86	72	1603					
%	89	71,4	-32,9	18,5	32,7	-12,7	4,1	-37,5	20,0	15,8	59,8	-12,2	-5,3	:					
%+	89	71,4	-6,3	4,0	10,9	6,1	5,7	-4,1	-0,2	2,3	6,6	5,4	4,8	:					
IRELAND	88	-	-	17	23	-	7	4	1	-	-	12	6	69					
	89	-	7	3	10	-	4	9	-M	-	-	4	6	42:					
%	90	4	:	:	:	:	:	:	:	:	:	:	:	:					
%	90	-	:	:	:	:	:	:	:	:	:	:	:	:					
%+	90	-	:	:	:	:	:	:	:	:	:	:	:	:					
ITALIA	88	189	48	22	46	66	83	71	84	68	65	64	53	858					
	89	51	37	51	44	37	72	76	72	58	48	40	39	625					
%	89	-73,0	-22,9	133,6	-3,9	-43,7	-13,3	7,2	-13,5	-15,3	-26,8	-37,8	-26,1	:					
%+	89	-73,0	-62,9	-46,2	-39,8	-40,5	-35,5	-29,8	-27,5	-26,3	-26,4	-27,3	-27,2	:					
LUXEMBOURG	88	-	-	-	-	-	-	-	-	-	-	-	-	-					
	89	-	-	-	-	-	-	-	-	-	-	-	-	-					
%	89	-	-	-	-	-	-	-	-	-	-	-	-	-					
%+	89	-	-	-	-	-	-	-	-	-	-	-	-	-					
NEDERLAND	88	140	71	139	60	140	169	128	158	103	147	197	87	1539					
	89	82	120	77	71	197	75	157	50	93	135	107	143	1307					
%	90	78	164	:	:	:	:	:	:	:	:	:	:	:					
%	90	-4,9	36,7	:	:	:	:	:	:	:	:	:	:	:					
%+	90	-4,9	19,8	:	:	:	:	:	:	:	:	:	:	:					
PORTUGAL	88	-	-	-	-	-	-	-	-	-	-	-	-	-					
	89	-	-	-	-	-	-	-	-	-	-	-	-	-					
%	89	-	-	-	-	-	-	-	-	-	-	-	-	-					
%+	89	-	-	-	-	-	-	-	-	-	-	-	-	-					
UNITED KINGDOM	88	512	127	161	89	97	74	137	231	285	147	161	228	2249					
	89	19	116	213	146	93	21	50	100	55	49	116	143	1121					
%	90	44	:	:	:	:	:	:	:	:	:	:	:	:					
%	90	131,6	:	:	:	:	:	:	:	:	:	:	:	:					
%+	90	131,6	:	:	:	:	:	:	:	:	:	:	:	:					

NUTZUNG DER BRUETEREIEIEN

UTILISATION OF HATCHERIES

ACTIVITE DES COUVOIRS

LEGERASSEN
(KUEKEN FUER DIE LEGENUTZUNG)LAYING STOCK
(FEMALES FOR LAYING)POULETTES DE RACE PONTE
(UTILISATION)

		1000 EINHEITEN												1000 UNITS		1000 UNITES	
		EINGELEGTE BRUTEIER				EGGS PLACED IN INCUBATION				OEUFs MIS EN INCUBATION				TOTAL			
		JAN	FEB	MAR	APR	MAY	JUN	JUL	AUG	SEP	OCT	NOV	DEC	TOTAL			
EUR 12	88	54916	54643	60770	55175	52375	46989*	45381	51383*	52783*	53459	48796	49596	626267*			
	89	48810	49552	62911	59023	55914	51314	48680	54978	51563	48088	49643	42711	623186			
%	89	-11,1	-9,3	3,5	7,0	6,8	9,2*	7,3	7,0*	-2,3*	-10,0	1,7	-13,9	:			
%+	89	-11,1	-10,2	-5,3	-2,3	-0,6	0,8*	1,6*	2,3*	1,8*	0,6*	0,7*	-0,5*	:			
EUR 10	88	45309	45553	51075	46447	43590	38691*	37375	42710	44038*	43935	39581	40280	518585*			
	89	39246	40068	51744	49817	44776	40830	40262	45915	42880	39586	40215	34739	510077			
%	89	-13,4	-12,0	1,3	7,3	2,7	5,5*	7,7	7,5	-2,6*	-9,9	1,6	-13,8	:			
%+	89	-13,4	-12,7	-7,7	-4,0	-2,7	-1,5*	-0,4*	0,5*	-0,2*	-0,8*	-0,6*	-1,6*	:			
BELGIE/BELGIQUE	88	3413	4165	4255	3924	3841	3171	2712	3342	3249	3104	3556	3127	41859			
	89	2639	2465	3876	3541	3301	3103	2849	3010	2797	2766	3412	2382	36141			
%	90	3358	2593	:	:	:	:	:	:	:	:	:	:	:			
%+	90	27,2	5,2	:	:	:	:	:	:	:	:	:	:	:			
	90	27,2	16,6	:	:	:	:	:	:	:	:	:	:	:			
DANMARK	88	839	943	1133	978	986	605*	605	656	962	953	836	1308	10805*			
	89	741	869	1369	986	640	744	646	890	798	585	1003	1065	10334			
%	90	876	:	:	:	:	:	:	:	:	:	:	:	:			
%+	90	18,3	:	:	:	:	:	:	:	:	:	:	:	:			
	90	18,3	:	:	:	:	:	:	:	:	:	:	:	:			
BR DEUTSCHLAND	88	7221	8618	10519	8325	7610	6464	6921	9538	7736	6518	5904	6268	91641			
	89	7888	9062	9811	8894	8700	6658	7817	9659	8000	5237	6140	5077	92943			
%	90	7800	8171	:	:	:	:	:	:	:	:	:	:	:			
%+	90	-1,1	-9,8	:	:	:	:	:	:	:	:	:	:	:			
	90	-1,1	-5,8	:	:	:	:	:	:	:	:	:	:	:			
ELLADA	88	748	837	1288	1323	908	552	537	455	428*	428	419	256	8179*			
	89	702	667	1144	987	966	786	441	536	445	528	499	186	7887			
%	90	672	:	:	:	:	:	:	:	:	:	:	:	:			
%+	90	-4,3	:	:	:	:	:	:	:	:	:	:	:	:			
	90	-4,3	:	:	:	:	:	:	:	:	:	:	:	:			
ESPAÑA	88	8385	7508	8011	7479	7441	7111	6984	7819*	7819	8588	8279	8293	93717*			
	89	8293	8424	9285	7890	9722	9728	8132	8695	7907	7550	8453	7029	101108			
%	90	8044	7919	:	:	:	:	:	:	:	:	:	:	:			
%+	90	-3,0	-6,0	:	:	:	:	:	:	:	:	:	:	:			
	90	-3,0	-4,5	:	:	:	:	:	:	:	:	:	:	:			
FRANCE	88	8570	9312	11820	10050	9806	10704	7430	8956	11782	10466	9634	11118	119648			
	89	8288	7858	12930	12422	10054	11326	9524	11664	11648	9834	9690	9952	125190			
%	89	-3,3	-15,6	9,4	23,6	2,5	5,8	28,2	30,2	-1,1	-6,0	0,6	-10,5	:			
%+	89	-3,3	-9,7	-2,1	4,4	4,0	4,3	7,0	9,7	8,2	6,7	6,2	4,6	:			
IRELAND	88	458	377	284	491	306	348	410	382	334	413	251	268	4323			
	89	259	187	299	498	552	257	245	277	419	334	411	360	4097			
%	90	515	:	:	:	:	:	:	:	:	:	:	:	:			
%+	90	98,8	:	:	:	:	:	:	:	:	:	:	:	:			
	90	98,8	:	:	:	:	:	:	:	:	:	:	:	:			
ITALIA	88	6227	6205	6342	5260	5169	2387	2387	4935	4219	4210	3906	3981	55227			
	89	4220	5163	6745	5384	4770	4305	4133	4018	4387	4016	4050	3890	55081			
%	89	-32,2	-16,8	6,4	2,4	-7,7	80,4	73,2	-18,6	4,0	-4,6	3,7	-2,3	:			
%+	89	-32,2	-24,5	-14,1	-10,5	-10,0	-3,2	2,2	-0,4	-0,4	-0,4	-0,1	-0,3	:			
LUXEMBOURG	88	-	-	-	-	-	-	-	-	-	-	-	-	-			
	89	-	-	-	-	-	-	-	-	-	-	-	-	-			
%	89	-	-	-	-	-	-	-	-	-	-	-	-	-			
%+	89	-	-	-	-	-	-	-	-	-	-	-	-	-			
NEDERLAND	88	8650	8440	8380	8770	8590	7960	9350	7330	8680	8680	8260	9450	102540			
	89	7590	8620	9520	9600	9510	7230	7350	8670	8420	7710	8080	6130	98430			
%	90	7970	9320	:	:	:	:	:	:	:	:	:	:	:			
%+	90	5,0	8,1	:	:	:	:	:	:	:	:	:	:	:			
	90	5,0	6,7	:	:	:	:	:	:	:	:	:	:	:			
PORTUGAL	88	1222	1582	1684	1249	1344	1187	1022	854	926	936	936	1023	13965			
	89	1271	1060	1882	1316	1416	756	286	368	776	952	975	943	12001			
%	89	4,0	-33,0	11,8	5,4	5,4	-36,3	-72,0	-56,9	-16,2	1,7	4,2	-7,8	:			
%+	89	4,0	-16,9	-6,1	-3,6	-1,9	-6,9	-14,0	-17,6	-17,5	-16,0	-14,6	-14,1	:			
UNITED KINGDOM	88	9183	6655	7054	7327	6374	6501	7023	7116	6649	9163	6814	4504	84363			
	89	6919	5178	6050	7505	6283	6422	7256	7191	5966	8576	6930	5697	79973			
%	90	8596	:	:	:	:	:	:	:	:	:	:	:	:			
%+	90	24,2	:	:	:	:	:	:	:	:	:	:	:	:			
	90	24,2	:	:	:	:	:	:	:	:	:	:	:	:			

NUTZUNG DER BRUETEREIEN

UTILISATION OF HATCHERIES

ACTIVITE DES COUVOIRS

LEGERASSEN
(KUEKEN FUER DIE LEGENUTZUNG)LAYING STOCK
(FEMALES FOR LAYING)POULETTES DE RACE PONTE
(UTILISATION)

	I I	I I	I I	I I	I I	I I	I I	I I	I I	I I	I I	I I	I I	I I	I I	I I	I I	I I																																																																																																																																																																																																																																																																																																																																																																																																																																																																																																																																																																																																																																																																																																																																																																																																																																																																																																																																																																																																																																																																		
	JAN	FEB	MAR	APR	MAY	JUN	JUL	AUG	SEP	OCT	NOV	DEC	TOTAL																																																																																																																																																																																																																																																																																																																																																																																																																																																																																																																																																																																																																																																																																																																																																																																																																																																																																																																																																																																																																																																																							
	1000 EINHEITEN													1000 UNITS			1000 UNITES																																																																																																																																																																																																																																																																																																																																																																																																																																																																																																																																																																																																																																																																																																																																																																																																																																																																																																																																																																																																																																																																			
	GESSCHLUEPFTE KUEKEN													CHICKS HATCHED			POUSSINS ECLOS																																																																																																																																																																																																																																																																																																																																																																																																																																																																																																																																																																																																																																																																																																																																																																																																																																																																																																																																																																																																																																																																			
EUR 12	88	20515	20998	23804	23030	21445	20690*	18343	19995*	21106*	19434	19582	19636	248579*						89	18183	18410	23192	23378	23094	21523	19917	18578	20894	19601	19123	18778	244672					%	89	-11,4	-12,3	-2,6	1,5	7,7	4,0*	8,6	-7,1*	-1,0*	0,9	-2,3	-4,4	:					%+	89	-11,4	-11,8	-8,5	-5,9	-3,2	-2,1*	-0,8*	-1,5*	-1,5*	-1,2*	-1,3*	-1,6*	:					EUR 10	88	16985	17337	19906	19648	18098	17543*	14850	16906	18048*	15907	16133	15639	207001*						89	14247	14717	18933	19759	18838	17296	16407	15188	17488	16273	15308	15484	199940					%+	89	-16,1	-15,6	-11,7	-8,4	-6,0	-5,2*	-3,4*	-4,2*	-4,0*	-3,5*	-3,6*	-3,4*	:					BELGIE/BELGIQUE	88	1210	1175	1791	1500	1776	1342	1134	1150	1478	1231	1853	1369	17009						89	887	1119	1195	1439	1320	1440	1110	1436	1272	1160	1377	1140	14895					%	90	1230	1062	:	:	:	:	:	:	:	:	:	:	:					%+	90	38,7	-5,1	:	:	:	:	:	:	:	:	:	:	:					DANMARK	88	333	300	417	356	362	284*	284	242	381	282	331	521	4094*						89	218	291	407	406	274	278	243	273	367	205	263	416	3641					%	90	34,3	:	:	:	:	:	:	:	:	:	:	:	:					%+	90	57,3	:	:	:	:	:	:	:	:	:	:	:	:					BR DEUTSCHLAND	88	2513	3004	4049	3801	3347	2758	2585	3202	3767	2294	2387	1991	35696						89	2751	3122	4364	3440	3472	3043	2630	3218	3379	2792	1688	2127	36026					%	90	2259	2819	:	:	:	:	:	:	:	:	:	:	:					%+	90	-17,9	-9,7	:	:	:	:	:	:	:	:	:	:	:					ELLADA	88	214	274	442	562	461	216	253	173	94*	94	178	27	2988*						89	168	311	391	383	333	305	170	192	135	93	186	141	2808					%	90	155	:	:	:	:	:	:	:	:	:	:	:	:					%+	90	-7,7	:	:	:	:	:	:	:	:	:	:	:	:					ESPAÑA	88	3113	3107	3295	2821	2796	2728	2719	2783*	2783	3298	3220	3639	36302*						89	3639	3363	3654	3145	3722	3824	3311	3284	3189	3044	3539	3008	40722					%	90	2778	2840	:	:	:	:	:	:	:	:	:	:	:					%+	90	-23,7	-15,6	:	:	:	:	:	:	:	:	:	:	:					FRANCE	88	2755	3114	4282	3661	3879	4492	2971	3026	4012	3594	3268	4332	43386						89	3144	2786	4406	4069	4376	4414	3139	2779	3800	3414	3592	4078	43997					%	89	14,1	-10,5	2,9	11,1	12,8	-1,7	5,7	-8,2	-5,3	-5,0	9,9	-5,9	:					%+	89	14,1	1,0	1,8	4,3	6,2	4,6	4,7	3,3	2,2	1,5	2,2	1,4	:					IRELAND	88	162	156	152	151	132	91	175	144	142	134	142	95	1673						89	144	58	91	179	174	169	93	83	115	194	147	146	1591					%	90	189	:	:	:	:	:	:	:	:	:	:	:	:					%+	90	30,9	:	:	:	:	:	:	:	:	:	:	:	:					ITALIA	88	2637	2584	2666	2695	2262	2068	1003	1453	2097	1814	1726	1621	24626						89	1692	1688	2117	2799	2288	1932	1722	1736	1728	1777	1707	1715	22900					%	89	-35,8	-34,7	-20,6	3,9	1,2	-6,6	71,8	19,4	-17,6	-2,1	-1,1	5,8	:					%+	89	-35,8	-35,3	-30,3	-21,6	-17,6	-16,1	-10,5	-8,0	-9,1	-8,5	-7,9	-7,0	:					LUXEMBOURG	88	-	-	-	-	-	-	-	-	-	-	-	-	-						89	-	-	-	-	-	-	-	-	-	-	-	-	-					%	89	-	-	-	-	-	-	-	-	-	-	-	-	-					%+	89	-	-	-	-	-	-	-	-	-	-	-	-	-					NEDERLAND	88	3601	3475	3425	3497	3496	3484	3394	5472	3224	3361	3342	3242	43013						89	3601	3049	4064	4133	4230	3283	3187	3417	3891	3752	3683	3179	43469					%	90	3146	2894	:	:	:	:	:	:	:	:	:	:	:					%+	90	-12,6	-5,1	:	:	:	:	:	:	:	:	:	:	:					PORTUGAL	88	417	554	603	561	551	419	774	306	275	229	229	358	5276						89	297	330	605	474	534	403	199	106	217	283	276	286	4010					%	89	-28,8	-40,4	0,3	-15,5	-3,1	-3,8	-74,3	-65,4	-21,1	23,6	20,5	-20,1	:					%+	89	-28,8	-35,4	-21,7	-20,1	-16,6	-14,9	-26,7	-29,6	-29,0	-26,5	-24,3	-24,0	:					UNITED KINGDOM	88	3560	3255	2683	3425	2384	2809	3052	2044	2853	3103	2907	2441	34516						89	1642	2294	1899	2910	2371	2433	4112	2054	2802	2887	2666	2543	30613					%	90	3105	:	:	:	:	:	:	:	:	:	:	:	:					%+	90	89,1	:	:	:	:	:	:	:	:	:	:	:	:				
	89	18183	18410	23192	23378	23094	21523	19917	18578	20894	19601	19123	18778	244672					%	89	-11,4	-12,3	-2,6	1,5	7,7	4,0*	8,6	-7,1*	-1,0*	0,9	-2,3	-4,4	:					%+	89	-11,4	-11,8	-8,5	-5,9	-3,2	-2,1*	-0,8*	-1,5*	-1,5*	-1,2*	-1,3*	-1,6*	:					EUR 10	88	16985	17337	19906	19648	18098	17543*	14850	16906	18048*	15907	16133	15639	207001*						89	14247	14717	18933	19759	18838	17296	16407	15188	17488	16273	15308	15484	199940					%+	89	-16,1	-15,6	-11,7	-8,4	-6,0	-5,2*	-3,4*	-4,2*	-4,0*	-3,5*	-3,6*	-3,4*	:					BELGIE/BELGIQUE	88	1210	1175	1791	1500	1776	1342	1134	1150	1478	1231	1853	1369	17009						89	887	1119	1195	1439	1320	1440	1110	1436	1272	1160	1377	1140	14895					%	90	1230	1062	:	:	:	:	:	:	:	:	:	:	:					%+	90	38,7	-5,1	:	:	:	:	:	:	:	:	:	:	:					DANMARK	88	333	300	417	356	362	284*	284	242	381	282	331	521	4094*						89	218	291	407	406	274	278	243	273	367	205	263	416	3641					%	90	34,3	:	:	:	:	:	:	:	:	:	:	:	:					%+	90	57,3	:	:	:	:	:	:	:	:	:	:	:	:					BR DEUTSCHLAND	88	2513	3004	4049	3801	3347	2758	2585	3202	3767	2294	2387	1991	35696						89	2751	3122	4364	3440	3472	3043	2630	3218	3379	2792	1688	2127	36026					%	90	2259	2819	:	:	:	:	:	:	:	:	:	:	:					%+	90	-17,9	-9,7	:	:	:	:	:	:	:	:	:	:	:					ELLADA	88	214	274	442	562	461	216	253	173	94*	94	178	27	2988*						89	168	311	391	383	333	305	170	192	135	93	186	141	2808					%	90	155	:	:	:	:	:	:	:	:	:	:	:	:					%+	90	-7,7	:	:	:	:	:	:	:	:	:	:	:	:					ESPAÑA	88	3113	3107	3295	2821	2796	2728	2719	2783*	2783	3298	3220	3639	36302*						89	3639	3363	3654	3145	3722	3824	3311	3284	3189	3044	3539	3008	40722					%	90	2778	2840	:	:	:	:	:	:	:	:	:	:	:					%+	90	-23,7	-15,6	:	:	:	:	:	:	:	:	:	:	:					FRANCE	88	2755	3114	4282	3661	3879	4492	2971	3026	4012	3594	3268	4332	43386						89	3144	2786	4406	4069	4376	4414	3139	2779	3800	3414	3592	4078	43997					%	89	14,1	-10,5	2,9	11,1	12,8	-1,7	5,7	-8,2	-5,3	-5,0	9,9	-5,9	:					%+	89	14,1	1,0	1,8	4,3	6,2	4,6	4,7	3,3	2,2	1,5	2,2	1,4	:					IRELAND	88	162	156	152	151	132	91	175	144	142	134	142	95	1673						89	144	58	91	179	174	169	93	83	115	194	147	146	1591					%	90	189	:	:	:	:	:	:	:	:	:	:	:	:					%+	90	30,9	:	:	:	:	:	:	:	:	:	:	:	:					ITALIA	88	2637	2584	2666	2695	2262	2068	1003	1453	2097	1814	1726	1621	24626						89	1692	1688	2117	2799	2288	1932	1722	1736	1728	1777	1707	1715	22900					%	89	-35,8	-34,7	-20,6	3,9	1,2	-6,6	71,8	19,4	-17,6	-2,1	-1,1	5,8	:					%+	89	-35,8	-35,3	-30,3	-21,6	-17,6	-16,1	-10,5	-8,0	-9,1	-8,5	-7,9	-7,0	:					LUXEMBOURG	88	-	-	-	-	-	-	-	-	-	-	-	-	-						89	-	-	-	-	-	-	-	-	-	-	-	-	-					%	89	-	-	-	-	-	-	-	-	-	-	-	-	-					%+	89	-	-	-	-	-	-	-	-	-	-	-	-	-					NEDERLAND	88	3601	3475	3425	3497	3496	3484	3394	5472	3224	3361	3342	3242	43013						89	3601	3049	4064	4133	4230	3283	3187	3417	3891	3752	3683	3179	43469					%	90	3146	2894	:	:	:	:	:	:	:	:	:	:	:					%+	90	-12,6	-5,1	:	:	:	:	:	:	:	:	:	:	:					PORTUGAL	88	417	554	603	561	551	419	774	306	275	229	229	358	5276						89	297	330	605	474	534	403	199	106	217	283	276	286	4010					%	89	-28,8	-40,4	0,3	-15,5	-3,1	-3,8	-74,3	-65,4	-21,1	23,6	20,5	-20,1	:					%+	89	-28,8	-35,4	-21,7	-20,1	-16,6	-14,9	-26,7	-29,6	-29,0	-26,5	-24,3	-24,0	:					UNITED KINGDOM	88	3560	3255	2683	3425	2384	2809	3052	2044	2853	3103	2907	2441	34516						89	1642	2294	1899	2910	2371	2433	4112	2054	2802	2887	2666	2543	30613					%	90	3105	:	:	:	:	:	:	:	:	:	:	:	:					%+	90	89,1	:	:	:	:	:	:	:	:	:	:	:	:																							
%	89	-11,4	-12,3	-2,6	1,5	7,7	4,0*	8,6	-7,1*	-1,0*	0,9	-2,3	-4,4	:					%+	89	-11,4	-11,8	-8,5	-5,9	-3,2	-2,1*	-0,8*	-1,5*	-1,5*	-1,2*	-1,3*	-1,6*	:					EUR 10	88	16985	17337	19906	19648	18098	17543*	14850	16906	18048*	15907	16133	15639	207001*						89	14247	14717	18933	19759	18838	17296	16407	15188	17488	16273	15308	15484	199940					%+	89	-16,1	-15,6	-11,7	-8,4	-6,0	-5,2*	-3,4*	-4,2*	-4,0*	-3,5*	-3,6*	-3,4*	:					BELGIE/BELGIQUE	88	1210	1175	1791	1500	1776	1342	1134	1150	1478	1231	1853	1369	17009						89	887	1119	1195	1439	1320	1440	1110	1436	1272	1160	1377	1140	14895					%	90	1230	1062	:	:	:	:	:	:	:	:	:	:	:					%+	90	38,7	-5,1	:	:	:	:	:	:	:	:	:	:	:					DANMARK	88	333	300	417	356	362	284*	284	242	381	282	331	521	4094*						89	218	291	407	406	274	278	243	273	367	205	263	416	3641					%	90	34,3	:	:	:	:	:	:	:	:	:	:	:	:					%+	90	57,3	:	:	:	:	:	:	:	:	:	:	:	:					BR DEUTSCHLAND	88	2513	3004	4049	3801	3347	2758	2585	3202	3767	2294	2387	1991	35696						89	2751	3122	4364	3440	3472	3043	2630	3218	3379	2792	1688	2127	36026					%	90	2259	2819	:	:	:	:	:	:	:	:	:	:	:					%+	90	-17,9	-9,7	:	:	:	:	:	:	:	:	:	:	:					ELLADA	88	214	274	442	562	461	216	253	173	94*	94	178	27	2988*						89	168	311	391	383	333	305	170	192	135	93	186	141	2808					%	90	155	:	:	:	:	:	:	:	:	:	:	:	:					%+	90	-7,7	:	:	:	:	:	:	:	:	:	:	:	:					ESPAÑA	88	3113	3107	3295	2821	2796	2728	2719	2783*	2783	3298	3220	3639	36302*						89	3639	3363	3654	3145	3722	3824	3311	3284	3189	3044	3539	3008	40722					%	90	2778	2840	:	:	:	:	:	:	:	:	:	:	:					%+	90	-23,7	-15,6	:	:	:	:	:	:	:	:	:	:	:					FRANCE	88	2755	3114	4282	3661	3879	4492	2971	3026	4012	3594	3268	4332	43386						89	3144	2786	4406	4069	4376	4414	3139	2779	3800	3414	3592	4078	43997					%	89	14,1	-10,5	2,9	11,1	12,8	-1,7	5,7	-8,2	-5,3	-5,0	9,9	-5,9	:					%+	89	14,1	1,0	1,8	4,3	6,2	4,6	4,7	3,3	2,2	1,5	2,2	1,4	:					IRELAND	88	162	156	152	151	132	91	175	144	142	134	142	95	1673						89	144	58	91	179	174	169	93	83	115	194	147	146	1591					%	90	189	:	:	:	:	:	:	:	:	:	:	:	:					%+	90	30,9	:	:	:	:	:	:	:	:	:	:	:	:					ITALIA	88	2637	2584	2666	2695	2262	2068	1003	1453	2097	1814	1726	1621	24626						89	1692	1688	2117	2799	2288	1932	1722	1736	1728	1777	1707	1715	22900					%	89	-35,8	-34,7	-20,6	3,9	1,2	-6,6	71,8	19,4	-17,6	-2,1	-1,1	5,8	:					%+	89	-35,8	-35,3	-30,3	-21,6	-17,6	-16,1	-10,5	-8,0	-9,1	-8,5	-7,9	-7,0	:					LUXEMBOURG	88	-	-	-	-	-	-	-	-	-	-	-	-	-						89	-	-	-	-	-	-	-	-	-	-	-	-	-					%	89	-	-	-	-	-	-	-	-	-	-	-	-	-					%+	89	-	-	-	-	-	-	-	-	-	-	-	-	-					NEDERLAND	88	3601	3475	3425	3497	3496	3484	3394	5472	3224	3361	3342	3242	43013						89	3601	3049	4064	4133	4230	3283	3187	3417	3891	3752	3683	3179	43469					%	90	3146	2894	:	:	:	:	:	:	:	:	:	:	:					%+	90	-12,6	-5,1	:	:	:	:	:	:	:	:	:	:	:					PORTUGAL	88	417	554	603	561	551	419	774	306	275	229	229	358	5276						89	297	330	605	474	534	403	199	106	217	283	276	286	4010					%	89	-28,8	-40,4	0,3	-15,5	-3,1	-3,8	-74,3	-65,4	-21,1	23,6	20,5	-20,1	:					%+	89	-28,8	-35,4	-21,7	-20,1	-16,6	-14,9	-26,7	-29,6	-29,0	-26,5	-24,3	-24,0	:					UNITED KINGDOM	88	3560	3255	2683	3425	2384	2809	3052	2044	2853	3103	2907	2441	34516						89	1642	2294	1899	2910	2371	2433	4112	2054	2802	2887	2666	2543	30613					%	90	3105	:	:	:	:	:	:	:	:	:	:	:	:					%+	90	89,1	:	:	:	:	:	:	:	:	:	:	:	:																																										
%+	89	-11,4	-11,8	-8,5	-5,9	-3,2	-2,1*	-0,8*	-1,5*	-1,5*	-1,2*	-1,3*	-1,6*	:					EUR 10	88	16985	17337	19906	19648	18098	17543*	14850	16906	18048*	15907	16133	15639	207001*						89	14247	14717	18933	19759	18838	17296	16407	15188	17488	16273	15308	15484	199940					%+	89	-16,1	-15,6	-11,7	-8,4	-6,0	-5,2*	-3,4*	-4,2*	-4,0*	-3,5*	-3,6*	-3,4*	:					BELGIE/BELGIQUE	88	1210	1175	1791	1500	1776	1342	1134	1150	1478	1231	1853	1369	17009						89	887	1119	1195	1439	1320	1440	1110	1436	1272	1160	1377	1140	14895					%	90	1230	1062	:	:	:	:	:	:	:	:	:	:	:					%+	90	38,7	-5,1	:	:	:	:	:	:	:	:	:	:	:					DANMARK	88	333	300	417	356	362	284*	284	242	381	282	331	521	4094*						89	218	291	407	406	274	278	243	273	367	205	263	416	3641					%	90	34,3	:	:	:	:	:	:	:	:	:	:	:	:					%+	90	57,3	:	:	:	:	:	:	:	:	:	:	:	:					BR DEUTSCHLAND	88	2513	3004	4049	3801	3347	2758	2585	3202	3767	2294	2387	1991	35696						89	2751	3122	4364	3440	3472	3043	2630	3218	3379	2792	1688	2127	36026					%	90	2259	2819	:	:	:	:	:	:	:	:	:	:	:					%+	90	-17,9	-9,7	:	:	:	:	:	:	:	:	:	:	:					ELLADA	88	214	274	442	562	461	216	253	173	94*	94	178	27	2988*						89	168	311	391	383	333	305	170	192	135	93	186	141	2808					%	90	155	:	:	:	:	:	:	:	:	:	:	:	:					%+	90	-7,7	:	:	:	:	:	:	:	:	:	:	:	:					ESPAÑA	88	3113	3107	3295	2821	2796	2728	2719	2783*	2783	3298	3220	3639	36302*						89	3639	3363	3654	3145	3722	3824	3311	3284	3189	3044	3539	3008	40722					%	90	2778	2840	:	:	:	:	:	:	:	:	:	:	:					%+	90	-23,7	-15,6	:	:	:	:	:	:	:	:	:	:	:					FRANCE	88	2755	3114	4282	3661	3879	4492	2971	3026	4012	3594	3268	4332	43386						89	3144	2786	4406	4069	4376	4414	3139	2779	3800	3414	3592	4078	43997					%	89	14,1	-10,5	2,9	11,1	12,8	-1,7	5,7	-8,2	-5,3	-5,0	9,9	-5,9	:					%+	89	14,1	1,0	1,8	4,3	6,2	4,6	4,7	3,3	2,2	1,5	2,2	1,4	:					IRELAND	88	162	156	152	151	132	91	175	144	142	134	142	95	1673						89	144	58	91	179	174	169	93	83	115	194	147	146	1591					%	90	189	:	:	:	:	:	:	:	:	:	:	:	:					%+	90	30,9	:	:	:	:	:	:	:	:	:	:	:	:					ITALIA	88	2637	2584	2666	2695	2262	2068	1003	1453	2097	1814	1726	1621	24626						89	1692	1688	2117	2799	2288	1932	1722	1736	1728	1777	1707	1715	22900					%	89	-35,8	-34,7	-20,6	3,9	1,2	-6,6	71,8	19,4	-17,6	-2,1	-1,1	5,8	:					%+	89	-35,8	-35,3	-30,3	-21,6	-17,6	-16,1	-10,5	-8,0	-9,1	-8,5	-7,9	-7,0	:					LUXEMBOURG	88	-	-	-	-	-	-	-	-	-	-	-	-	-						89	-	-	-	-	-	-	-	-	-	-	-	-	-					%	89	-	-	-	-	-	-	-	-	-	-	-	-	-					%+	89	-	-	-	-	-	-	-	-	-	-	-	-	-					NEDERLAND	88	3601	3475	3425	3497	3496	3484	3394	5472	3224	3361	3342	3242	43013						89	3601	3049	4064	4133	4230	3283	3187	3417	3891	3752	3683	3179	43469					%	90	3146	2894	:	:	:	:	:	:	:	:	:	:	:					%+	90	-12,6	-5,1	:	:	:	:	:	:	:	:	:	:	:					PORTUGAL	88	417	554	603	561	551	419	774	306	275	229	229	358	5276						89	297	330	605	474	534	403	199	106	217	283	276	286	4010					%	89	-28,8	-40,4	0,3	-15,5	-3,1	-3,8	-74,3	-65,4	-21,1	23,6	20,5	-20,1	:					%+	89	-28,8	-35,4	-21,7	-20,1	-16,6	-14,9	-26,7	-29,6	-29,0	-26,5	-24,3	-24,0	:					UNITED KINGDOM	88	3560	3255	2683	3425	2384	2809	3052	2044	2853	3103	2907	2441	34516						89	1642	2294	1899	2910	2371	2433	4112	2054	2802	2887	2666	2543	30613					%	90	3105	:	:	:	:	:	:	:	:	:	:	:	:					%+	90	89,1	:	:	:	:	:	:	:	:	:	:	:	:																																																													
EUR 10	88	16985	17337	19906	19648	18098	17543*	14850	16906	18048*	15907	16133	15639	207001*						89	14247	14717	18933	19759	18838	17296	16407	15188	17488	16273	15308	15484	199940					%+	89	-16,1	-15,6	-11,7	-8,4	-6,0	-5,2*	-3,4*	-4,2*	-4,0*	-3,5*	-3,6*	-3,4*	:					BELGIE/BELGIQUE	88	1210	1175	1791	1500	1776	1342	1134	1150	1478	1231	1853	1369	17009						89	887	1119	1195	1439	1320	1440	1110	1436	1272	1160	1377	1140	14895					%	90	1230	1062	:	:	:	:	:	:	:	:	:	:	:					%+	90	38,7	-5,1	:	:	:	:	:	:	:	:	:	:	:					DANMARK	88	333	300	417	356	362	284*	284	242	381	282	331	521	4094*						89	218	291	407	406	274	278	243	273	367	205	263	416	3641					%	90	34,3	:	:	:	:	:	:	:	:	:	:	:	:					%+	90	57,3	:	:	:	:	:	:	:	:	:	:	:	:					BR DEUTSCHLAND	88	2513	3004	4049	3801	3347	2758	2585	3202	3767	2294	2387	1991	35696						89	2751	3122	4364	3440	3472	3043	2630	3218	3379	2792	1688	2127	36026					%	90	2259	2819	:	:	:	:	:	:	:	:	:	:	:					%+	90	-17,9	-9,7	:	:	:	:	:	:	:	:	:	:	:					ELLADA	88	214	274	442	562	461	216	253	173	94*	94	178	27	2988*						89	168	311	391	383	333	305	170	192	135	93	186	141	2808					%	90	155	:	:	:	:	:	:	:	:	:	:	:	:					%+	90	-7,7	:	:	:	:	:	:	:	:	:	:	:	:					ESPAÑA	88	3113	3107	3295	2821	2796	2728	2719	2783*	2783	3298	3220	3639	36302*						89	3639	3363	3654	3145	3722	3824	3311	3284	3189	3044	3539	3008	40722					%	90	2778	2840	:	:	:	:	:	:	:	:	:	:	:					%+	90	-23,7	-15,6	:	:	:	:	:	:	:	:	:	:	:					FRANCE	88	2755	3114	4282	3661	3879	4492	2971	3026	4012	3594	3268	4332	43386						89	3144	2786	4406	4069	4376	4414	3139	2779	3800	3414	3592	4078	43997					%	89	14,1	-10,5	2,9	11,1	12,8	-1,7	5,7	-8,2	-5,3	-5,0	9,9	-5,9	:					%+	89	14,1	1,0	1,8	4,3	6,2	4,6	4,7	3,3	2,2	1,5	2,2	1,4	:					IRELAND	88	162	156	152	151	132	91	175	144	142	134	142	95	1673						89	144	58	91	179	174	169	93	83	115	194	147	146	1591					%	90	189	:	:	:	:	:	:	:	:	:	:	:	:					%+	90	30,9	:	:	:	:	:	:	:	:	:	:	:	:					ITALIA	88	2637	2584	2666	2695	2262	2068	1003	1453	2097	1814	1726	1621	24626						89	1692	1688	2117	2799	2288	1932	1722	1736	1728	1777	1707	1715	22900					%	89	-35,8	-34,7	-20,6	3,9	1,2	-6,6	71,8	19,4	-17,6	-2,1	-1,1	5,8	:					%+	89	-35,8	-35,3	-30,3	-21,6	-17,6	-16,1	-10,5	-8,0	-9,1	-8,5	-7,9	-7,0	:					LUXEMBOURG	88	-	-	-	-	-	-	-	-	-	-	-	-	-						89	-	-	-	-	-	-	-	-	-	-	-	-	-					%	89	-	-	-	-	-	-	-	-	-	-	-	-	-					%+	89	-	-	-	-	-	-	-	-	-	-	-	-	-					NEDERLAND	88	3601	3475	3425	3497	3496	3484	3394	5472	3224	3361	3342	3242	43013						89	3601	3049	4064	4133	4230	3283	3187	3417	3891	3752	3683	3179	43469					%	90	3146	2894	:	:	:	:	:	:	:	:	:	:	:					%+	90	-12,6	-5,1	:	:	:	:	:	:	:	:	:	:	:					PORTUGAL	88	417	554	603	561	551	419	774	306	275	229	229	358	5276						89	297	330	605	474	534	403	199	106	217	283	276	286	4010					%	89	-28,8	-40,4	0,3	-15,5	-3,1	-3,8	-74,3	-65,4	-21,1	23,6	20,5	-20,1	:					%+	89	-28,8	-35,4	-21,7	-20,1	-16,6	-14,9	-26,7	-29,6	-29,0	-26,5	-24,3	-24,0	:					UNITED KINGDOM	88	3560	3255	2683	3425	2384	2809	3052	2044	2853	3103	2907	2441	34516						89	1642	2294	1899	2910	2371	2433	4112	2054	2802	2887	2666	2543	30613					%	90	3105	:	:	:	:	:	:	:	:	:	:	:	:					%+	90	89,1	:	:	:	:	:	:	:	:	:	:	:	:																																																																																
	89	14247	14717	18933	19759	18838	17296	16407	15188	17488	16273	15308	15484	199940					%+	89	-16,1	-15,6	-11,7	-8,4	-6,0	-5,2*	-3,4*	-4,2*	-4,0*	-3,5*	-3,6*	-3,4*	:					BELGIE/BELGIQUE	88	1210	1175	1791	1500	1776	1342	1134	1150	1478	1231	1853	1369	17009						89	887	1119	1195	1439	1320	1440	1110	1436	1272	1160	1377	1140	14895					%	90	1230	1062	:	:	:	:	:	:	:	:	:	:	:					%+	90	38,7	-5,1	:	:	:	:	:	:	:	:	:	:	:					DANMARK	88	333	300	417	356	362	284*	284	242	381	282	331	521	4094*						89	218	291	407	406	274	278	243	273	367	205	263	416	3641					%	90	34,3	:	:	:	:	:	:	:	:	:	:	:	:					%+	90	57,3	:	:	:	:	:	:	:	:	:	:	:	:					BR DEUTSCHLAND	88	2513	3004	4049	3801	3347	2758	2585	3202	3767	2294	2387	1991	35696						89	2751	3122	4364	3440	3472	3043	2630	3218	3379	2792	1688	2127	36026					%	90	2259	2819	:	:	:	:	:	:	:	:	:	:	:					%+	90	-17,9	-9,7	:	:	:	:	:	:	:	:	:	:	:					ELLADA	88	214	274	442	562	461	216	253	173	94*	94	178	27	2988*						89	168	311	391	383	333	305	170	192	135	93	186	141	2808					%	90	155	:	:	:	:	:	:	:	:	:	:	:	:					%+	90	-7,7	:	:	:	:	:	:	:	:	:	:	:	:					ESPAÑA	88	3113	3107	3295	2821	2796	2728	2719	2783*	2783	3298	3220	3639	36302*						89	3639	3363	3654	3145	3722	3824	3311	3284	3189	3044	3539	3008	40722					%	90	2778	2840	:	:	:	:	:	:	:	:	:	:	:					%+	90	-23,7	-15,6	:	:	:	:	:	:	:	:	:	:	:					FRANCE	88	2755	3114	4282	3661	3879	4492	2971	3026	4012	3594	3268	4332	43386						89	3144	2786	4406	4069	4376	4414	3139	2779	3800	3414	3592	4078	43997					%	89	14,1	-10,5	2,9	11,1	12,8	-1,7	5,7	-8,2	-5,3	-5,0	9,9	-5,9	:					%+	89	14,1	1,0	1,8	4,3	6,2	4,6	4,7	3,3	2,2	1,5	2,2	1,4	:					IRELAND	88	162	156	152	151	132	91	175	144	142	134	142	95	1673						89	144	58	91	179	174	169	93	83	115	194	147	146	1591					%	90	189	:	:	:	:	:	:	:	:	:	:	:	:					%+	90	30,9	:	:	:	:	:	:	:	:	:	:	:	:					ITALIA	88	2637	2584	2666	2695	2262	2068	1003	1453	2097	1814	1726	1621	24626						89	1692	1688	2117	2799	2288	1932	1722	1736	1728	1777	1707	1715	22900					%	89	-35,8	-34,7	-20,6	3,9	1,2	-6,6	71,8	19,4	-17,6	-2,1	-1,1	5,8	:					%+	89	-35,8	-35,3	-30,3	-21,6	-17,6	-16,1	-10,5	-8,0	-9,1	-8,5	-7,9	-7,0	:					LUXEMBOURG	88	-	-	-	-	-	-	-	-	-	-	-	-	-						89	-	-	-	-	-	-	-	-	-	-	-	-	-					%	89	-	-	-	-	-	-	-	-	-	-	-	-	-					%+	89	-	-	-	-	-	-	-	-	-	-	-	-	-					NEDERLAND	88	3601	3475	3425	3497	3496	3484	3394	5472	3224	3361	3342	3242	43013						89	3601	3049	4064	4133	4230	3283	3187	3417	3891	3752	3683	3179	43469					%	90	3146	2894	:	:	:	:	:	:	:	:	:	:	:					%+	90	-12,6	-5,1	:	:	:	:	:	:	:	:	:	:	:					PORTUGAL	88	417	554	603	561	551	419	774	306	275	229	229	358	5276						89	297	330	605	474	534	403	199	106	217	283	276	286	4010					%	89	-28,8	-40,4	0,3	-15,5	-3,1	-3,8	-74,3	-65,4	-21,1	23,6	20,5	-20,1	:					%+	89	-28,8	-35,4	-21,7	-20,1	-16,6	-14,9	-26,7	-29,6	-29,0	-26,5	-24,3	-24,0	:					UNITED KINGDOM	88	3560	3255	2683	3425	2384	2809	3052	2044	2853	3103	2907	2441	34516						89	1642	2294	1899	2910	2371	2433	4112	2054	2802	2887	2666	2543	30613					%	90	3105	:	:	:	:	:	:	:	:	:	:	:	:					%+	90	89,1	:	:	:	:	:	:	:	:	:	:	:	:																																																																																																			
%+	89	-16,1	-15,6	-11,7	-8,4	-6,0	-5,2*	-3,4*	-4,2*	-4,0*	-3,5*	-3,6*	-3,4*	:					BELGIE/BELGIQUE	88	1210	1175	1791	1500	1776	1342	1134	1150	1478	1231	1853	1369	17009						89	887	1119	1195	1439	1320	1440	1110	1436	1272	1160	1377	1140	14895					%	90	1230	1062	:	:	:	:	:	:	:	:	:	:	:					%+	90	38,7	-5,1	:	:	:	:	:	:	:	:	:	:	:					DANMARK	88	333	300	417	356	362	284*	284	242	381	282	331	521	4094*						89	218	291	407	406	274	278	243	273	367	205	263	416	3641					%	90	34,3	:	:	:	:	:	:	:	:	:	:	:	:					%+	90	57,3	:	:	:	:	:	:	:	:	:	:	:	:					BR DEUTSCHLAND	88	2513	3004	4049	3801	3347	2758	2585	3202	3767	2294	2387	1991	35696						89	2751	3122	4364	3440	3472	3043	2630	3218	3379	2792	1688	2127	36026					%	90	2259	2819	:	:	:	:	:	:	:	:	:	:	:					%+	90	-17,9	-9,7	:	:	:	:	:	:	:	:	:	:	:					ELLADA	88	214	274	442	562	461	216	253	173	94*	94	178	27	2988*						89	168	311	391	383	333	305	170	192	135	93	186	141	2808					%	90	155	:	:	:	:	:	:	:	:	:	:	:	:					%+	90	-7,7	:	:	:	:	:	:	:	:	:	:	:	:					ESPAÑA	88	3113	3107	3295	2821	2796	2728	2719	2783*	2783	3298	3220	3639	36302*						89	3639	3363	3654	3145	3722	3824	3311	3284	3189	3044	3539	3008	40722					%	90	2778	2840	:	:	:	:	:	:	:	:	:	:	:					%+	90	-23,7	-15,6	:	:	:	:	:	:	:	:	:	:	:					FRANCE	88	2755	3114	4282	3661	3879	4492	2971	3026	4012	3594	3268	4332	43386						89	3144	2786	4406	4069	4376	4414	3139	2779	3800	3414	3592	4078	43997					%	89	14,1	-10,5	2,9	11,1	12,8	-1,7	5,7	-8,2	-5,3	-5,0	9,9	-5,9	:					%+	89	14,1	1,0	1,8	4,3	6,2	4,6	4,7	3,3	2,2	1,5	2,2	1,4	:					IRELAND	88	162	156	152	151	132	91	175	144	142	134	142	95	1673						89	144	58	91	179	174	169	93	83	115	194	147	146	1591					%	90	189	:	:	:	:	:	:	:	:	:	:	:	:					%+	90	30,9	:	:	:	:	:	:	:	:	:	:	:	:					ITALIA	88	2637	2584	2666	2695	2262	2068	1003	1453	2097	1814	1726	1621	24626						89	1692	1688	2117	2799	2288	1932	1722	1736	1728	1777	1707	1715	22900					%	89	-35,8	-34,7	-20,6	3,9	1,2	-6,6	71,8	19,4	-17,6	-2,1	-1,1	5,8	:					%+	89	-35,8	-35,3	-30,3	-21,6	-17,6	-16,1	-10,5	-8,0	-9,1	-8,5	-7,9	-7,0	:					LUXEMBOURG	88	-	-	-	-	-	-	-	-	-	-	-	-	-						89	-	-	-	-	-	-	-	-	-	-	-	-	-					%	89	-	-	-	-	-	-	-	-	-	-	-	-	-					%+	89	-	-	-	-	-	-	-	-	-	-	-	-	-					NEDERLAND	88	3601	3475	3425	3497	3496	3484	3394	5472	3224	3361	3342	3242	43013						89	3601	3049	4064	4133	4230	3283	3187	3417	3891	3752	3683	3179	43469					%	90	3146	2894	:	:	:	:	:	:	:	:	:	:	:					%+	90	-12,6	-5,1	:	:	:	:	:	:	:	:	:	:	:					PORTUGAL	88	417	554	603	561	551	419	774	306	275	229	229	358	5276						89	297	330	605	474	534	403	199	106	217	283	276	286	4010					%	89	-28,8	-40,4	0,3	-15,5	-3,1	-3,8	-74,3	-65,4	-21,1	23,6	20,5	-20,1	:					%+	89	-28,8	-35,4	-21,7	-20,1	-16,6	-14,9	-26,7	-29,6	-29,0	-26,5	-24,3	-24,0	:					UNITED KINGDOM	88	3560	3255	2683	3425	2384	2809	3052	2044	2853	3103	2907	2441	34516						89	1642	2294	1899	2910	2371	2433	4112	2054	2802	2887	2666	2543	30613					%	90	3105	:	:	:	:	:	:	:	:	:	:	:	:					%+	90	89,1	:	:	:	:	:	:	:	:	:	:	:	:																																																																																																																						
BELGIE/BELGIQUE	88	1210	1175	1791	1500	1776	1342	1134	1150	1478	1231	1853	1369	17009						89	887	1119	1195	1439	1320	1440	1110	1436	1272	1160	1377	1140	14895					%	90	1230	1062	:	:	:	:	:	:	:	:	:	:	:					%+	90	38,7	-5,1	:	:	:	:	:	:	:	:	:	:	:					DANMARK	88	333	300	417	356	362	284*	284	242	381	282	331	521	4094*						89	218	291	407	406	274	278	243	273	367	205	263	416	3641					%	90	34,3	:	:	:	:	:	:	:	:	:	:	:	:					%+	90	57,3	:	:	:	:	:	:	:	:	:	:	:	:					BR DEUTSCHLAND	88	2513	3004	4049	3801	3347	2758	2585	3202	3767	2294	2387	1991	35696						89	2751	3122	4364	3440	3472	3043	2630	3218	3379	2792	1688	2127	36026					%	90	2259	2819	:	:	:	:	:	:	:	:	:	:	:					%+	90	-17,9	-9,7	:	:	:	:	:	:	:	:	:	:	:					ELLADA	88	214	274	442	562	461	216	253	173	94*	94	178	27	2988*						89	168	311	391	383	333	305	170	192	135	93	186	141	2808					%	90	155	:	:	:	:	:	:	:	:	:	:	:	:					%+	90	-7,7	:	:	:	:	:	:	:	:	:	:	:	:					ESPAÑA	88	3113	3107	3295	2821	2796	2728	2719	2783*	2783	3298	3220	3639	36302*						89	3639	3363	3654	3145	3722	3824	3311	3284	3189	3044	3539	3008	40722					%	90	2778	2840	:	:	:	:	:	:	:	:	:	:	:					%+	90	-23,7	-15,6	:	:	:	:	:	:	:	:	:	:	:					FRANCE	88	2755	3114	4282	3661	3879	4492	2971	3026	4012	3594	3268	4332	43386						89	3144	2786	4406	4069	4376	4414	3139	2779	3800	3414	3592	4078	43997					%	89	14,1	-10,5	2,9	11,1	12,8	-1,7	5,7	-8,2	-5,3	-5,0	9,9	-5,9	:					%+	89	14,1	1,0	1,8	4,3	6,2	4,6	4,7	3,3	2,2	1,5	2,2	1,4	:					IRELAND	88	162	156	152	151	132	91	175	144	142	134	142	95	1673						89	144	58	91	179	174	169	93	83	115	194	147	146	1591					%	90	189	:	:	:	:	:	:	:	:	:	:	:	:					%+	90	30,9	:	:	:	:	:	:	:	:	:	:	:	:					ITALIA	88	2637	2584	2666	2695	2262	2068	1003	1453	2097	1814	1726	1621	24626						89	1692	1688	2117	2799	2288	1932	1722	1736	1728	1777	1707	1715	22900					%	89	-35,8	-34,7	-20,6	3,9	1,2	-6,6	71,8	19,4	-17,6	-2,1	-1,1	5,8	:					%+	89	-35,8	-35,3	-30,3	-21,6	-17,6	-16,1	-10,5	-8,0	-9,1	-8,5	-7,9	-7,0	:					LUXEMBOURG	88	-	-	-	-	-	-	-	-	-	-	-	-	-						89	-	-	-	-	-	-	-	-	-	-	-	-	-					%	89	-	-	-	-	-	-	-	-	-	-	-	-	-					%+	89	-	-	-	-	-	-	-	-	-	-	-	-	-					NEDERLAND	88	3601	3475	3425	3497	3496	3484	3394	5472	3224	3361	3342	3242	43013						89	3601	3049	4064	4133	4230	3283	3187	3417	3891	3752	3683	3179	43469					%	90	3146	2894	:	:	:	:	:	:	:	:	:	:	:					%+	90	-12,6	-5,1	:	:	:	:	:	:	:	:	:	:	:					PORTUGAL	88	417	554	603	561	551	419	774	306	275	229	229	358	5276						89	297	330	605	474	534	403	199	106	217	283	276	286	4010					%	89	-28,8	-40,4	0,3	-15,5	-3,1	-3,8	-74,3	-65,4	-21,1	23,6	20,5	-20,1	:					%+	89	-28,8	-35,4	-21,7	-20,1	-16,6	-14,9	-26,7	-29,6	-29,0	-26,5	-24,3	-24,0	:					UNITED KINGDOM	88	3560	3255	2683	3425	2384	2809	3052	2044	2853	3103	2907	2441	34516						89	1642	2294	1899	2910	2371	2433	4112	2054	2802	2887	2666	2543	30613					%	90	3105	:	:	:	:	:	:	:	:	:	:	:	:					%+	90	89,1	:	:	:	:	:	:	:	:	:	:	:	:																																																																																																																																									
	89	887	1119	1195	1439	1320	1440	1110	1436	1272	1160	1377	1140	14895					%	90	1230	1062	:	:	:	:	:	:	:	:	:	:	:					%+	90	38,7	-5,1	:	:	:	:	:	:	:	:	:	:	:					DANMARK	88	333	300	417	356	362	284*	284	242	381	282	331	521	4094*						89	218	291	407	406	274	278	243	273	367	205	263	416	3641					%	90	34,3	:	:	:	:	:	:	:	:	:	:	:	:					%+	90	57,3	:	:	:	:	:	:	:	:	:	:	:	:					BR DEUTSCHLAND	88	2513	3004	4049	3801	3347	2758	2585	3202	3767	2294	2387	1991	35696						89	2751	3122	4364	3440	3472	3043	2630	3218	3379	2792	1688	2127	36026					%	90	2259	2819	:	:	:	:	:	:	:	:	:	:	:					%+	90	-17,9	-9,7	:	:	:	:	:	:	:	:	:	:	:					ELLADA	88	214	274	442	562	461	216	253	173	94*	94	178	27	2988*						89	168	311	391	383	333	305	170	192	135	93	186	141	2808					%	90	155	:	:	:	:	:	:	:	:	:	:	:	:					%+	90	-7,7	:	:	:	:	:	:	:	:	:	:	:	:					ESPAÑA	88	3113	3107	3295	2821	2796	2728	2719	2783*	2783	3298	3220	3639	36302*						89	3639	3363	3654	3145	3722	3824	3311	3284	3189	3044	3539	3008	40722					%	90	2778	2840	:	:	:	:	:	:	:	:	:	:	:					%+	90	-23,7	-15,6	:	:	:	:	:	:	:	:	:	:	:					FRANCE	88	2755	3114	4282	3661	3879	4492	2971	3026	4012	3594	3268	4332	43386						89	3144	2786	4406	4069	4376	4414	3139	2779	3800	3414	3592	4078	43997					%	89	14,1	-10,5	2,9	11,1	12,8	-1,7	5,7	-8,2	-5,3	-5,0	9,9	-5,9	:					%+	89	14,1	1,0	1,8	4,3	6,2	4,6	4,7	3,3	2,2	1,5	2,2	1,4	:					IRELAND	88	162	156	152	151	132	91	175	144	142	134	142	95	1673						89	144	58	91	179	174	169	93	83	115	194	147	146	1591					%	90	189	:	:	:	:	:	:	:	:	:	:	:	:					%+	90	30,9	:	:	:	:	:	:	:	:	:	:	:	:					ITALIA	88	2637	2584	2666	2695	2262	2068	1003	1453	2097	1814	1726	1621	24626						89	1692	1688	2117	2799	2288	1932	1722	1736	1728	1777	1707	1715	22900					%	89	-35,8	-34,7	-20,6	3,9	1,2	-6,6	71,8	19,4	-17,6	-2,1	-1,1	5,8	:					%+	89	-35,8	-35,3	-30,3	-21,6	-17,6	-16,1	-10,5	-8,0	-9,1	-8,5	-7,9	-7,0	:					LUXEMBOURG	88	-	-	-	-	-	-	-	-	-	-	-	-	-						89	-	-	-	-	-	-	-	-	-	-	-	-	-					%	89	-	-	-	-	-	-	-	-	-	-	-	-	-					%+	89	-	-	-	-	-	-	-	-	-	-	-	-	-					NEDERLAND	88	3601	3475	3425	3497	3496	3484	3394	5472	3224	3361	3342	3242	43013						89	3601	3049	4064	4133	4230	3283	3187	3417	3891	3752	3683	3179	43469					%	90	3146	2894	:	:	:	:	:	:	:	:	:	:	:					%+	90	-12,6	-5,1	:	:	:	:	:	:	:	:	:	:	:					PORTUGAL	88	417	554	603	561	551	419	774	306	275	229	229	358	5276						89	297	330	605	474	534	403	199	106	217	283	276	286	4010					%	89	-28,8	-40,4	0,3	-15,5	-3,1	-3,8	-74,3	-65,4	-21,1	23,6	20,5	-20,1	:					%+	89	-28,8	-35,4	-21,7	-20,1	-16,6	-14,9	-26,7	-29,6	-29,0	-26,5	-24,3	-24,0	:					UNITED KINGDOM	88	3560	3255	2683	3425	2384	2809	3052	2044	2853	3103	2907	2441	34516						89	1642	2294	1899	2910	2371	2433	4112	2054	2802	2887	2666	2543	30613					%	90	3105	:	:	:	:	:	:	:	:	:	:	:	:					%+	90	89,1	:	:	:	:	:	:	:	:	:	:	:	:																																																																																																																																																												
%	90	1230	1062	:	:	:	:	:	:	:	:	:	:	:					%+	90	38,7	-5,1	:	:	:	:	:	:	:	:	:	:	:					DANMARK	88	333	300	417	356	362	284*	284	242	381	282	331	521	4094*						89	218	291	407	406	274	278	243	273	367	205	263	416	3641					%	90	34,3	:	:	:	:	:	:	:	:	:	:	:	:					%+	90	57,3	:	:	:	:	:	:	:	:	:	:	:	:					BR DEUTSCHLAND	88	2513	3004	4049	3801	3347	2758	2585	3202	3767	2294	2387	1991	35696						89	2751	3122	4364	3440	3472	3043	2630	3218	3379	2792	1688	2127	36026					%	90	2259	2819	:	:	:	:	:	:	:	:	:	:	:					%+	90	-17,9	-9,7	:	:	:	:	:	:	:	:	:	:	:					ELLADA	88	214	274	442	562	461	216	253	173	94*	94	178	27	2988*						89	168	311	391	383	333	305	170	192	135	93	186	141	2808					%	90	155	:	:	:	:	:	:	:	:	:	:	:	:					%+	90	-7,7	:	:	:	:	:	:	:	:	:	:	:	:					ESPAÑA	88	3113	3107	3295	2821	2796	2728	2719	2783*	2783	3298	3220	3639	36302*						89	3639	3363	3654	3145	3722	3824	3311	3284	3189	3044	3539	3008	40722					%	90	2778	2840	:	:	:	:	:	:	:	:	:	:	:					%+	90	-23,7	-15,6	:	:	:	:	:	:	:	:	:	:	:					FRANCE	88	2755	3114	4282	3661	3879	4492	2971	3026	4012	3594	3268	4332	43386						89	3144	2786	4406	4069	4376	4414	3139	2779	3800	3414	3592	4078	43997					%	89	14,1	-10,5	2,9	11,1	12,8	-1,7	5,7	-8,2	-5,3	-5,0	9,9	-5,9	:					%+	89	14,1	1,0	1,8	4,3	6,2	4,6	4,7	3,3	2,2	1,5	2,2	1,4	:					IRELAND	88	162	156	152	151	132	91	175	144	142	134	142	95	1673						89	144	58	91	179	174	169	93	83	115	194	147	146	1591					%	90	189	:	:	:	:	:	:	:	:	:	:	:	:					%+	90	30,9	:	:	:	:	:	:	:	:	:	:	:	:					ITALIA	88	2637	2584	2666	2695	2262	2068	1003	1453	2097	1814	1726	1621	24626						89	1692	1688	2117	2799	2288	1932	1722	1736	1728	1777	1707	1715	22900					%	89	-35,8	-34,7	-20,6	3,9	1,2	-6,6	71,8	19,4	-17,6	-2,1	-1,1	5,8	:					%+	89	-35,8	-35,3	-30,3	-21,6	-17,6	-16,1	-10,5	-8,0	-9,1	-8,5	-7,9	-7,0	:					LUXEMBOURG	88	-	-	-	-	-	-	-	-	-	-	-	-	-						89	-	-	-	-	-	-	-	-	-	-	-	-	-					%	89	-	-	-	-	-	-	-	-	-	-	-	-	-					%+	89	-	-	-	-	-	-	-	-	-	-	-	-	-					NEDERLAND	88	3601	3475	3425	3497	3496	3484	3394	5472	3224	3361	3342	3242	43013						89	3601	3049	4064	4133	4230	3283	3187	3417	3891	3752	3683	3179	43469					%	90	3146	2894	:	:	:	:	:	:	:	:	:	:	:					%+	90	-12,6	-5,1	:	:	:	:	:	:	:	:	:	:	:					PORTUGAL	88	417	554	603	561	551	419	774	306	275	229	229	358	5276						89	297	330	605	474	534	403	199	106	217	283	276	286	4010					%	89	-28,8	-40,4	0,3	-15,5	-3,1	-3,8	-74,3	-65,4	-21,1	23,6	20,5	-20,1	:					%+	89	-28,8	-35,4	-21,7	-20,1	-16,6	-14,9	-26,7	-29,6	-29,0	-26,5	-24,3	-24,0	:					UNITED KINGDOM	88	3560	3255	2683	3425	2384	2809	3052	2044	2853	3103	2907	2441	34516						89	1642	2294	1899	2910	2371	2433	4112	2054	2802	2887	2666	2543	30613					%	90	3105	:	:	:	:	:	:	:	:	:	:	:	:					%+	90	89,1	:	:	:	:	:	:	:	:	:	:	:	:																																																																																																																																																																															
%+	90	38,7	-5,1	:	:	:	:	:	:	:	:	:	:	:					DANMARK	88	333	300	417	356	362	284*	284	242	381	282	331	521	4094*						89	218	291	407	406	274	278	243	273	367	205	263	416	3641					%	90	34,3	:	:	:	:	:	:	:	:	:	:	:	:					%+	90	57,3	:	:	:	:	:	:	:	:	:	:	:	:					BR DEUTSCHLAND	88	2513	3004	4049	3801	3347	2758	2585	3202	3767	2294	2387	1991	35696						89	2751	3122	4364	3440	3472	3043	2630	3218	3379	2792	1688	2127	36026					%	90	2259	2819	:	:	:	:	:	:	:	:	:	:	:					%+	90	-17,9	-9,7	:	:	:	:	:	:	:	:	:	:	:					ELLADA	88	214	274	442	562	461	216	253	173	94*	94	178	27	2988*						89	168	311	391	383	333	305	170	192	135	93	186	141	2808					%	90	155	:	:	:	:	:	:	:	:	:	:	:	:					%+	90	-7,7	:	:	:	:	:	:	:	:	:	:	:	:					ESPAÑA	88	3113	3107	3295	2821	2796	2728	2719	2783*	2783	3298	3220	3639	36302*						89	3639	3363	3654	3145	3722	3824	3311	3284	3189	3044	3539	3008	40722					%	90	2778	2840	:	:	:	:	:	:	:	:	:	:	:					%+	90	-23,7	-15,6	:	:	:	:	:	:	:	:	:	:	:					FRANCE	88	2755	3114	4282	3661	3879	4492	2971	3026	4012	3594	3268	4332	43386						89	3144	2786	4406	4069	4376	4414	3139	2779	3800	3414	3592	4078	43997					%	89	14,1	-10,5	2,9	11,1	12,8	-1,7	5,7	-8,2	-5,3	-5,0	9,9	-5,9	:					%+	89	14,1	1,0	1,8	4,3	6,2	4,6	4,7	3,3	2,2	1,5	2,2	1,4	:					IRELAND	88	162	156	152	151	132	91	175	144	142	134	142	95	1673						89	144	58	91	179	174	169	93	83	115	194	147	146	1591					%	90	189	:	:	:	:	:	:	:	:	:	:	:	:					%+	90	30,9	:	:	:	:	:	:	:	:	:	:	:	:					ITALIA	88	2637	2584	2666	2695	2262	2068	1003	1453	2097	1814	1726	1621	24626						89	1692	1688	2117	2799	2288	1932	1722	1736	1728	1777	1707	1715	22900					%	89	-35,8	-34,7	-20,6	3,9	1,2	-6,6	71,8	19,4	-17,6	-2,1	-1,1	5,8	:					%+	89	-35,8	-35,3	-30,3	-21,6	-17,6	-16,1	-10,5	-8,0	-9,1	-8,5	-7,9	-7,0	:					LUXEMBOURG	88	-	-	-	-	-	-	-	-	-	-	-	-	-						89	-	-	-	-	-	-	-	-	-	-	-	-	-					%	89	-	-	-	-	-	-	-	-	-	-	-	-	-					%+	89	-	-	-	-	-	-	-	-	-	-	-	-	-					NEDERLAND	88	3601	3475	3425	3497	3496	3484	3394	5472	3224	3361	3342	3242	43013						89	3601	3049	4064	4133	4230	3283	3187	3417	3891	3752	3683	3179	43469					%	90	3146	2894	:	:	:	:	:	:	:	:	:	:	:					%+	90	-12,6	-5,1	:	:	:	:	:	:	:	:	:	:	:					PORTUGAL	88	417	554	603	561	551	419	774	306	275	229	229	358	5276						89	297	330	605	474	534	403	199	106	217	283	276	286	4010					%	89	-28,8	-40,4	0,3	-15,5	-3,1	-3,8	-74,3	-65,4	-21,1	23,6	20,5	-20,1	:					%+	89	-28,8	-35,4	-21,7	-20,1	-16,6	-14,9	-26,7	-29,6	-29,0	-26,5	-24,3	-24,0	:					UNITED KINGDOM	88	3560	3255	2683	3425	2384	2809	3052	2044	2853	3103	2907	2441	34516						89	1642	2294	1899	2910	2371	2433	4112	2054	2802	2887	2666	2543	30613					%	90	3105	:	:	:	:	:	:	:	:	:	:	:	:					%+	90	89,1	:	:	:	:	:	:	:	:	:	:	:	:																																																																																																																																																																																																		
DANMARK	88	333	300	417	356	362	284*	284	242	381	282	331	521	4094*						89	218	291	407	406	274	278	243	273	367	205	263	416	3641					%	90	34,3	:	:	:	:	:	:	:	:	:	:	:	:					%+	90	57,3	:	:	:	:	:	:	:	:	:	:	:	:					BR DEUTSCHLAND	88	2513	3004	4049	3801	3347	2758	2585	3202	3767	2294	2387	1991	35696						89	2751	3122	4364	3440	3472	3043	2630	3218	3379	2792	1688	2127	36026					%	90	2259	2819	:	:	:	:	:	:	:	:	:	:	:					%+	90	-17,9	-9,7	:	:	:	:	:	:	:	:	:	:	:					ELLADA	88	214	274	442	562	461	216	253	173	94*	94	178	27	2988*						89	168	311	391	383	333	305	170	192	135	93	186	141	2808					%	90	155	:	:	:	:	:	:	:	:	:	:	:	:					%+	90	-7,7	:	:	:	:	:	:	:	:	:	:	:	:					ESPAÑA	88	3113	3107	3295	2821	2796	2728	2719	2783*	2783	3298	3220	3639	36302*						89	3639	3363	3654	3145	3722	3824	3311	3284	3189	3044	3539	3008	40722					%	90	2778	2840	:	:	:	:	:	:	:	:	:	:	:					%+	90	-23,7	-15,6	:	:	:	:	:	:	:	:	:	:	:					FRANCE	88	2755	3114	4282	3661	3879	4492	2971	3026	4012	3594	3268	4332	43386						89	3144	2786	4406	4069	4376	4414	3139	2779	3800	3414	3592	4078	43997					%	89	14,1	-10,5	2,9	11,1	12,8	-1,7	5,7	-8,2	-5,3	-5,0	9,9	-5,9	:					%+	89	14,1	1,0	1,8	4,3	6,2	4,6	4,7	3,3	2,2	1,5	2,2	1,4	:					IRELAND	88	162	156	152	151	132	91	175	144	142	134	142	95	1673						89	144	58	91	179	174	169	93	83	115	194	147	146	1591					%	90	189	:	:	:	:	:	:	:	:	:	:	:	:					%+	90	30,9	:	:	:	:	:	:	:	:	:	:	:	:					ITALIA	88	2637	2584	2666	2695	2262	2068	1003	1453	2097	1814	1726	1621	24626						89	1692	1688	2117	2799	2288	1932	1722	1736	1728	1777	1707	1715	22900					%	89	-35,8	-34,7	-20,6	3,9	1,2	-6,6	71,8	19,4	-17,6	-2,1	-1,1	5,8	:					%+	89	-35,8	-35,3	-30,3	-21,6	-17,6	-16,1	-10,5	-8,0	-9,1	-8,5	-7,9	-7,0	:					LUXEMBOURG	88	-	-	-	-	-	-	-	-	-	-	-	-	-						89	-	-	-	-	-	-	-	-	-	-	-	-	-					%	89	-	-	-	-	-	-	-	-	-	-	-	-	-					%+	89	-	-	-	-	-	-	-	-	-	-	-	-	-					NEDERLAND	88	3601	3475	3425	3497	3496	3484	3394	5472	3224	3361	3342	3242	43013						89	3601	3049	4064	4133	4230	3283	3187	3417	3891	3752	3683	3179	43469					%	90	3146	2894	:	:	:	:	:	:	:	:	:	:	:					%+	90	-12,6	-5,1	:	:	:	:	:	:	:	:	:	:	:					PORTUGAL	88	417	554	603	561	551	419	774	306	275	229	229	358	5276						89	297	330	605	474	534	403	199	106	217	283	276	286	4010					%	89	-28,8	-40,4	0,3	-15,5	-3,1	-3,8	-74,3	-65,4	-21,1	23,6	20,5	-20,1	:					%+	89	-28,8	-35,4	-21,7	-20,1	-16,6	-14,9	-26,7	-29,6	-29,0	-26,5	-24,3	-24,0	:					UNITED KINGDOM	88	3560	3255	2683	3425	2384	2809	3052	2044	2853	3103	2907	2441	34516						89	1642	2294	1899	2910	2371	2433	4112	2054	2802	2887	2666	2543	30613					%	90	3105	:	:	:	:	:	:	:	:	:	:	:	:					%+	90	89,1	:	:	:	:	:	:	:	:	:	:	:	:																																																																																																																																																																																																																					
	89	218	291	407	406	274	278	243	273	367	205	263	416	3641					%	90	34,3	:	:	:	:	:	:	:	:	:	:	:	:					%+	90	57,3	:	:	:	:	:	:	:	:	:	:	:	:					BR DEUTSCHLAND	88	2513	3004	4049	3801	3347	2758	2585	3202	3767	2294	2387	1991	35696						89	2751	3122	4364	3440	3472	3043	2630	3218	3379	2792	1688	2127	36026					%	90	2259	2819	:	:	:	:	:	:	:	:	:	:	:					%+	90	-17,9	-9,7	:	:	:	:	:	:	:	:	:	:	:					ELLADA	88	214	274	442	562	461	216	253	173	94*	94	178	27	2988*						89	168	311	391	383	333	305	170	192	135	93	186	141	2808					%	90	155	:	:	:	:	:	:	:	:	:	:	:	:					%+	90	-7,7	:	:	:	:	:	:	:	:	:	:	:	:					ESPAÑA	88	3113	3107	3295	2821	2796	2728	2719	2783*	2783	3298	3220	3639	36302*						89	3639	3363	3654	3145	3722	3824	3311	3284	3189	3044	3539	3008	40722					%	90	2778	2840	:	:	:	:	:	:	:	:	:	:	:					%+	90	-23,7	-15,6	:	:	:	:	:	:	:	:	:	:	:					FRANCE	88	2755	3114	4282	3661	3879	4492	2971	3026	4012	3594	3268	4332	43386						89	3144	2786	4406	4069	4376	4414	3139	2779	3800	3414	3592	4078	43997					%	89	14,1	-10,5	2,9	11,1	12,8	-1,7	5,7	-8,2	-5,3	-5,0	9,9	-5,9	:					%+	89	14,1	1,0	1,8	4,3	6,2	4,6	4,7	3,3	2,2	1,5	2,2	1,4	:					IRELAND	88	162	156	152	151	132	91	175	144	142	134	142	95	1673						89	144	58	91	179	174	169	93	83	115	194	147	146	1591					%	90	189	:	:	:	:	:	:	:	:	:	:	:	:					%+	90	30,9	:	:	:	:	:	:	:	:	:	:	:	:					ITALIA	88	2637	2584	2666	2695	2262	2068	1003	1453	2097	1814	1726	1621	24626						89	1692	1688	2117	2799	2288	1932	1722	1736	1728	1777	1707	1715	22900					%	89	-35,8	-34,7	-20,6	3,9	1,2	-6,6	71,8	19,4	-17,6	-2,1	-1,1	5,8	:					%+	89	-35,8	-35,3	-30,3	-21,6	-17,6	-16,1	-10,5	-8,0	-9,1	-8,5	-7,9	-7,0	:					LUXEMBOURG	88	-	-	-	-	-	-	-	-	-	-	-	-	-						89	-	-	-	-	-	-	-	-	-	-	-	-	-					%	89	-	-	-	-	-	-	-	-	-	-	-	-	-					%+	89	-	-	-	-	-	-	-	-	-	-	-	-	-					NEDERLAND	88	3601	3475	3425	3497	3496	3484	3394	5472	3224	3361	3342	3242	43013						89	3601	3049	4064	4133	4230	3283	3187	3417	3891	3752	3683	3179	43469					%	90	3146	2894	:	:	:	:	:	:	:	:	:	:	:					%+	90	-12,6	-5,1	:	:	:	:	:	:	:	:	:	:	:					PORTUGAL	88	417	554	603	561	551	419	774	306	275	229	229	358	5276						89	297	330	605	474	534	403	199	106	217	283	276	286	4010					%	89	-28,8	-40,4	0,3	-15,5	-3,1	-3,8	-74,3	-65,4	-21,1	23,6	20,5	-20,1	:					%+	89	-28,8	-35,4	-21,7	-20,1	-16,6	-14,9	-26,7	-29,6	-29,0	-26,5	-24,3	-24,0	:					UNITED KINGDOM	88	3560	3255	2683	3425	2384	2809	3052	2044	2853	3103	2907	2441	34516						89	1642	2294	1899	2910	2371	2433	4112	2054	2802	2887	2666	2543	30613					%	90	3105	:	:	:	:	:	:	:	:	:	:	:	:					%+	90	89,1	:	:	:	:	:	:	:	:	:	:	:	:																																																																																																																																																																																																																																								
%	90	34,3	:	:	:	:	:	:	:	:	:	:	:	:					%+	90	57,3	:	:	:	:	:	:	:	:	:	:	:	:					BR DEUTSCHLAND	88	2513	3004	4049	3801	3347	2758	2585	3202	3767	2294	2387	1991	35696						89	2751	3122	4364	3440	3472	3043	2630	3218	3379	2792	1688	2127	36026					%	90	2259	2819	:	:	:	:	:	:	:	:	:	:	:					%+	90	-17,9	-9,7	:	:	:	:	:	:	:	:	:	:	:					ELLADA	88	214	274	442	562	461	216	253	173	94*	94	178	27	2988*						89	168	311	391	383	333	305	170	192	135	93	186	141	2808					%	90	155	:	:	:	:	:	:	:	:	:	:	:	:					%+	90	-7,7	:	:	:	:	:	:	:	:	:	:	:	:					ESPAÑA	88	3113	3107	3295	2821	2796	2728	2719	2783*	2783	3298	3220	3639	36302*						89	3639	3363	3654	3145	3722	3824	3311	3284	3189	3044	3539	3008	40722					%	90	2778	2840	:	:	:	:	:	:	:	:	:	:	:					%+	90	-23,7	-15,6	:	:	:	:	:	:	:	:	:	:	:					FRANCE	88	2755	3114	4282	3661	3879	4492	2971	3026	4012	3594	3268	4332	43386						89	3144	2786	4406	4069	4376	4414	3139	2779	3800	3414	3592	4078	43997					%	89	14,1	-10,5	2,9	11,1	12,8	-1,7	5,7	-8,2	-5,3	-5,0	9,9	-5,9	:					%+	89	14,1	1,0	1,8	4,3	6,2	4,6	4,7	3,3	2,2	1,5	2,2	1,4	:					IRELAND	88	162	156	152	151	132	91	175	144	142	134	142	95	1673						89	144	58	91	179	174	169	93	83	115	194	147	146	1591					%	90	189	:	:	:	:	:	:	:	:	:	:	:	:					%+	90	30,9	:	:	:	:	:	:	:	:	:	:	:	:					ITALIA	88	2637	2584	2666	2695	2262	2068	1003	1453	2097	1814	1726	1621	24626						89	1692	1688	2117	2799	2288	1932	1722	1736	1728	1777	1707	1715	22900					%	89	-35,8	-34,7	-20,6	3,9	1,2	-6,6	71,8	19,4	-17,6	-2,1	-1,1	5,8	:					%+	89	-35,8	-35,3	-30,3	-21,6	-17,6	-16,1	-10,5	-8,0	-9,1	-8,5	-7,9	-7,0	:					LUXEMBOURG	88	-	-	-	-	-	-	-	-	-	-	-	-	-						89	-	-	-	-	-	-	-	-	-	-	-	-	-					%	89	-	-	-	-	-	-	-	-	-	-	-	-	-					%+	89	-	-	-	-	-	-	-	-	-	-	-	-	-					NEDERLAND	88	3601	3475	3425	3497	3496	3484	3394	5472	3224	3361	3342	3242	43013						89	3601	3049	4064	4133	4230	3283	3187	3417	3891	3752	3683	3179	43469					%	90	3146	2894	:	:	:	:	:	:	:	:	:	:	:					%+	90	-12,6	-5,1	:	:	:	:	:	:	:	:	:	:	:					PORTUGAL	88	417	554	603	561	551	419	774	306	275	229	229	358	5276						89	297	330	605	474	534	403	199	106	217	283	276	286	4010					%	89	-28,8	-40,4	0,3	-15,5	-3,1	-3,8	-74,3	-65,4	-21,1	23,6	20,5	-20,1	:					%+	89	-28,8	-35,4	-21,7	-20,1	-16,6	-14,9	-26,7	-29,6	-29,0	-26,5	-24,3	-24,0	:					UNITED KINGDOM	88	3560	3255	2683	3425	2384	2809	3052	2044	2853	3103	2907	2441	34516						89	1642	2294	1899	2910	2371	2433	4112	2054	2802	2887	2666	2543	30613					%	90	3105	:	:	:	:	:	:	:	:	:	:	:	:					%+	90	89,1	:	:	:	:	:	:	:	:	:	:	:	:																																																																																																																																																																																																																																																											
%+	90	57,3	:	:	:	:	:	:	:	:	:	:	:	:					BR DEUTSCHLAND	88	2513	3004	4049	3801	3347	2758	2585	3202	3767	2294	2387	1991	35696						89	2751	3122	4364	3440	3472	3043	2630	3218	3379	2792	1688	2127	36026					%	90	2259	2819	:	:	:	:	:	:	:	:	:	:	:					%+	90	-17,9	-9,7	:	:	:	:	:	:	:	:	:	:	:					ELLADA	88	214	274	442	562	461	216	253	173	94*	94	178	27	2988*						89	168	311	391	383	333	305	170	192	135	93	186	141	2808					%	90	155	:	:	:	:	:	:	:	:	:	:	:	:					%+	90	-7,7	:	:	:	:	:	:	:	:	:	:	:	:					ESPAÑA	88	3113	3107	3295	2821	2796	2728	2719	2783*	2783	3298	3220	3639	36302*						89	3639	3363	3654	3145	3722	3824	3311	3284	3189	3044	3539	3008	40722					%	90	2778	2840	:	:	:	:	:	:	:	:	:	:	:					%+	90	-23,7	-15,6	:	:	:	:	:	:	:	:	:	:	:					FRANCE	88	2755	3114	4282	3661	3879	4492	2971	3026	4012	3594	3268	4332	43386						89	3144	2786	4406	4069	4376	4414	3139	2779	3800	3414	3592	4078	43997					%	89	14,1	-10,5	2,9	11,1	12,8	-1,7	5,7	-8,2	-5,3	-5,0	9,9	-5,9	:					%+	89	14,1	1,0	1,8	4,3	6,2	4,6	4,7	3,3	2,2	1,5	2,2	1,4	:					IRELAND	88	162	156	152	151	132	91	175	144	142	134	142	95	1673						89	144	58	91	179	174	169	93	83	115	194	147	146	1591					%	90	189	:	:	:	:	:	:	:	:	:	:	:	:					%+	90	30,9	:	:	:	:	:	:	:	:	:	:	:	:					ITALIA	88	2637	2584	2666	2695	2262	2068	1003	1453	2097	1814	1726	1621	24626						89	1692	1688	2117	2799	2288	1932	1722	1736	1728	1777	1707	1715	22900					%	89	-35,8	-34,7	-20,6	3,9	1,2	-6,6	71,8	19,4	-17,6	-2,1	-1,1	5,8	:					%+	89	-35,8	-35,3	-30,3	-21,6	-17,6	-16,1	-10,5	-8,0	-9,1	-8,5	-7,9	-7,0	:					LUXEMBOURG	88	-	-	-	-	-	-	-	-	-	-	-	-	-						89	-	-	-	-	-	-	-	-	-	-	-	-	-					%	89	-	-	-	-	-	-	-	-	-	-	-	-	-					%+	89	-	-	-	-	-	-	-	-	-	-	-	-	-					NEDERLAND	88	3601	3475	3425	3497	3496	3484	3394	5472	3224	3361	3342	3242	43013						89	3601	3049	4064	4133	4230	3283	3187	3417	3891	3752	3683	3179	43469					%	90	3146	2894	:	:	:	:	:	:	:	:	:	:	:					%+	90	-12,6	-5,1	:	:	:	:	:	:	:	:	:	:	:					PORTUGAL	88	417	554	603	561	551	419	774	306	275	229	229	358	5276						89	297	330	605	474	534	403	199	106	217	283	276	286	4010					%	89	-28,8	-40,4	0,3	-15,5	-3,1	-3,8	-74,3	-65,4	-21,1	23,6	20,5	-20,1	:					%+	89	-28,8	-35,4	-21,7	-20,1	-16,6	-14,9	-26,7	-29,6	-29,0	-26,5	-24,3	-24,0	:					UNITED KINGDOM	88	3560	3255	2683	3425	2384	2809	3052	2044	2853	3103	2907	2441	34516						89	1642	2294	1899	2910	2371	2433	4112	2054	2802	2887	2666	2543	30613					%	90	3105	:	:	:	:	:	:	:	:	:	:	:	:					%+	90	89,1	:	:	:	:	:	:	:	:	:	:	:	:																																																																																																																																																																																																																																																																														
BR DEUTSCHLAND	88	2513	3004	4049	3801	3347	2758	2585	3202	3767	2294	2387	1991	35696						89	2751	3122	4364	3440	3472	3043	2630	3218	3379	2792	1688	2127	36026					%	90	2259	2819	:	:	:	:	:	:	:	:	:	:	:					%+	90	-17,9	-9,7	:	:	:	:	:	:	:	:	:	:	:					ELLADA	88	214	274	442	562	461	216	253	173	94*	94	178	27	2988*						89	168	311	391	383	333	305	170	192	135	93	186	141	2808					%	90	155	:	:	:	:	:	:	:	:	:	:	:	:					%+	90	-7,7	:	:	:	:	:	:	:	:	:	:	:	:					ESPAÑA	88	3113	3107	3295	2821	2796	2728	2719	2783*	2783	3298	3220	3639	36302*						89	3639	3363	3654	3145	3722	3824	3311	3284	3189	3044	3539	3008	40722					%	90	2778	2840	:	:	:	:	:	:	:	:	:	:	:					%+	90	-23,7	-15,6	:	:	:	:	:	:	:	:	:	:	:					FRANCE	88	2755	3114	4282	3661	3879	4492	2971	3026	4012	3594	3268	4332	43386						89	3144	2786	4406	4069	4376	4414	3139	2779	3800	3414	3592	4078	43997					%	89	14,1	-10,5	2,9	11,1	12,8	-1,7	5,7	-8,2	-5,3	-5,0	9,9	-5,9	:					%+	89	14,1	1,0	1,8	4,3	6,2	4,6	4,7	3,3	2,2	1,5	2,2	1,4	:					IRELAND	88	162	156	152	151	132	91	175	144	142	134	142	95	1673						89	144	58	91	179	174	169	93	83	115	194	147	146	1591					%	90	189	:	:	:	:	:	:	:	:	:	:	:	:					%+	90	30,9	:	:	:	:	:	:	:	:	:	:	:	:					ITALIA	88	2637	2584	2666	2695	2262	2068	1003	1453	2097	1814	1726	1621	24626						89	1692	1688	2117	2799	2288	1932	1722	1736	1728	1777	1707	1715	22900					%	89	-35,8	-34,7	-20,6	3,9	1,2	-6,6	71,8	19,4	-17,6	-2,1	-1,1	5,8	:					%+	89	-35,8	-35,3	-30,3	-21,6	-17,6	-16,1	-10,5	-8,0	-9,1	-8,5	-7,9	-7,0	:					LUXEMBOURG	88	-	-	-	-	-	-	-	-	-	-	-	-	-						89	-	-	-	-	-	-	-	-	-	-	-	-	-					%	89	-	-	-	-	-	-	-	-	-	-	-	-	-					%+	89	-	-	-	-	-	-	-	-	-	-	-	-	-					NEDERLAND	88	3601	3475	3425	3497	3496	3484	3394	5472	3224	3361	3342	3242	43013						89	3601	3049	4064	4133	4230	3283	3187	3417	3891	3752	3683	3179	43469					%	90	3146	2894	:	:	:	:	:	:	:	:	:	:	:					%+	90	-12,6	-5,1	:	:	:	:	:	:	:	:	:	:	:					PORTUGAL	88	417	554	603	561	551	419	774	306	275	229	229	358	5276						89	297	330	605	474	534	403	199	106	217	283	276	286	4010					%	89	-28,8	-40,4	0,3	-15,5	-3,1	-3,8	-74,3	-65,4	-21,1	23,6	20,5	-20,1	:					%+	89	-28,8	-35,4	-21,7	-20,1	-16,6	-14,9	-26,7	-29,6	-29,0	-26,5	-24,3	-24,0	:					UNITED KINGDOM	88	3560	3255	2683	3425	2384	2809	3052	2044	2853	3103	2907	2441	34516						89	1642	2294	1899	2910	2371	2433	4112	2054	2802	2887	2666	2543	30613					%	90	3105	:	:	:	:	:	:	:	:	:	:	:	:					%+	90	89,1	:	:	:	:	:	:	:	:	:	:	:	:																																																																																																																																																																																																																																																																																																	
	89	2751	3122	4364	3440	3472	3043	2630	3218	3379	2792	1688	2127	36026					%	90	2259	2819	:	:	:	:	:	:	:	:	:	:	:					%+	90	-17,9	-9,7	:	:	:	:	:	:	:	:	:	:	:					ELLADA	88	214	274	442	562	461	216	253	173	94*	94	178	27	2988*						89	168	311	391	383	333	305	170	192	135	93	186	141	2808					%	90	155	:	:	:	:	:	:	:	:	:	:	:	:					%+	90	-7,7	:	:	:	:	:	:	:	:	:	:	:	:					ESPAÑA	88	3113	3107	3295	2821	2796	2728	2719	2783*	2783	3298	3220	3639	36302*						89	3639	3363	3654	3145	3722	3824	3311	3284	3189	3044	3539	3008	40722					%	90	2778	2840	:	:	:	:	:	:	:	:	:	:	:					%+	90	-23,7	-15,6	:	:	:	:	:	:	:	:	:	:	:					FRANCE	88	2755	3114	4282	3661	3879	4492	2971	3026	4012	3594	3268	4332	43386						89	3144	2786	4406	4069	4376	4414	3139	2779	3800	3414	3592	4078	43997					%	89	14,1	-10,5	2,9	11,1	12,8	-1,7	5,7	-8,2	-5,3	-5,0	9,9	-5,9	:					%+	89	14,1	1,0	1,8	4,3	6,2	4,6	4,7	3,3	2,2	1,5	2,2	1,4	:					IRELAND	88	162	156	152	151	132	91	175	144	142	134	142	95	1673						89	144	58	91	179	174	169	93	83	115	194	147	146	1591					%	90	189	:	:	:	:	:	:	:	:	:	:	:	:					%+	90	30,9	:	:	:	:	:	:	:	:	:	:	:	:					ITALIA	88	2637	2584	2666	2695	2262	2068	1003	1453	2097	1814	1726	1621	24626						89	1692	1688	2117	2799	2288	1932	1722	1736	1728	1777	1707	1715	22900					%	89	-35,8	-34,7	-20,6	3,9	1,2	-6,6	71,8	19,4	-17,6	-2,1	-1,1	5,8	:					%+	89	-35,8	-35,3	-30,3	-21,6	-17,6	-16,1	-10,5	-8,0	-9,1	-8,5	-7,9	-7,0	:					LUXEMBOURG	88	-	-	-	-	-	-	-	-	-	-	-	-	-						89	-	-	-	-	-	-	-	-	-	-	-	-	-					%	89	-	-	-	-	-	-	-	-	-	-	-	-	-					%+	89	-	-	-	-	-	-	-	-	-	-	-	-	-					NEDERLAND	88	3601	3475	3425	3497	3496	3484	3394	5472	3224	3361	3342	3242	43013						89	3601	3049	4064	4133	4230	3283	3187	3417	3891	3752	3683	3179	43469					%	90	3146	2894	:	:	:	:	:	:	:	:	:	:	:					%+	90	-12,6	-5,1	:	:	:	:	:	:	:	:	:	:	:					PORTUGAL	88	417	554	603	561	551	419	774	306	275	229	229	358	5276						89	297	330	605	474	534	403	199	106	217	283	276	286	4010					%	89	-28,8	-40,4	0,3	-15,5	-3,1	-3,8	-74,3	-65,4	-21,1	23,6	20,5	-20,1	:					%+	89	-28,8	-35,4	-21,7	-20,1	-16,6	-14,9	-26,7	-29,6	-29,0	-26,5	-24,3	-24,0	:					UNITED KINGDOM	88	3560	3255	2683	3425	2384	2809	3052	2044	2853	3103	2907	2441	34516						89	1642	2294	1899	2910	2371	2433	4112	2054	2802	2887	2666	2543	30613					%	90	3105	:	:	:	:	:	:	:	:	:	:	:	:					%+	90	89,1	:	:	:	:	:	:	:	:	:	:	:	:																																																																																																																																																																																																																																																																																																																				
%	90	2259	2819	:	:	:	:	:	:	:	:	:	:	:					%+	90	-17,9	-9,7	:	:	:	:	:	:	:	:	:	:	:					ELLADA	88	214	274	442	562	461	216	253	173	94*	94	178	27	2988*						89	168	311	391	383	333	305	170	192	135	93	186	141	2808					%	90	155	:	:	:	:	:	:	:	:	:	:	:	:					%+	90	-7,7	:	:	:	:	:	:	:	:	:	:	:	:					ESPAÑA	88	3113	3107	3295	2821	2796	2728	2719	2783*	2783	3298	3220	3639	36302*						89	3639	3363	3654	3145	3722	3824	3311	3284	3189	3044	3539	3008	40722					%	90	2778	2840	:	:	:	:	:	:	:	:	:	:	:					%+	90	-23,7	-15,6	:	:	:	:	:	:	:	:	:	:	:					FRANCE	88	2755	3114	4282	3661	3879	4492	2971	3026	4012	3594	3268	4332	43386						89	3144	2786	4406	4069	4376	4414	3139	2779	3800	3414	3592	4078	43997					%	89	14,1	-10,5	2,9	11,1	12,8	-1,7	5,7	-8,2	-5,3	-5,0	9,9	-5,9	:					%+	89	14,1	1,0	1,8	4,3	6,2	4,6	4,7	3,3	2,2	1,5	2,2	1,4	:					IRELAND	88	162	156	152	151	132	91	175	144	142	134	142	95	1673						89	144	58	91	179	174	169	93	83	115	194	147	146	1591					%	90	189	:	:	:	:	:	:	:	:	:	:	:	:					%+	90	30,9	:	:	:	:	:	:	:	:	:	:	:	:					ITALIA	88	2637	2584	2666	2695	2262	2068	1003	1453	2097	1814	1726	1621	24626						89	1692	1688	2117	2799	2288	1932	1722	1736	1728	1777	1707	1715	22900					%	89	-35,8	-34,7	-20,6	3,9	1,2	-6,6	71,8	19,4	-17,6	-2,1	-1,1	5,8	:					%+	89	-35,8	-35,3	-30,3	-21,6	-17,6	-16,1	-10,5	-8,0	-9,1	-8,5	-7,9	-7,0	:					LUXEMBOURG	88	-	-	-	-	-	-	-	-	-	-	-	-	-						89	-	-	-	-	-	-	-	-	-	-	-	-	-					%	89	-	-	-	-	-	-	-	-	-	-	-	-	-					%+	89	-	-	-	-	-	-	-	-	-	-	-	-	-					NEDERLAND	88	3601	3475	3425	3497	3496	3484	3394	5472	3224	3361	3342	3242	43013						89	3601	3049	4064	4133	4230	3283	3187	3417	3891	3752	3683	3179	43469					%	90	3146	2894	:	:	:	:	:	:	:	:	:	:	:					%+	90	-12,6	-5,1	:	:	:	:	:	:	:	:	:	:	:					PORTUGAL	88	417	554	603	561	551	419	774	306	275	229	229	358	5276						89	297	330	605	474	534	403	199	106	217	283	276	286	4010					%	89	-28,8	-40,4	0,3	-15,5	-3,1	-3,8	-74,3	-65,4	-21,1	23,6	20,5	-20,1	:					%+	89	-28,8	-35,4	-21,7	-20,1	-16,6	-14,9	-26,7	-29,6	-29,0	-26,5	-24,3	-24,0	:					UNITED KINGDOM	88	3560	3255	2683	3425	2384	2809	3052	2044	2853	3103	2907	2441	34516						89	1642	2294	1899	2910	2371	2433	4112	2054	2802	2887	2666	2543	30613					%	90	3105	:	:	:	:	:	:	:	:	:	:	:	:					%+	90	89,1	:	:	:	:	:	:	:	:	:	:	:	:																																																																																																																																																																																																																																																																																																																																							
%+	90	-17,9	-9,7	:	:	:	:	:	:	:	:	:	:	:					ELLADA	88	214	274	442	562	461	216	253	173	94*	94	178	27	2988*						89	168	311	391	383	333	305	170	192	135	93	186	141	2808					%	90	155	:	:	:	:	:	:	:	:	:	:	:	:					%+	90	-7,7	:	:	:	:	:	:	:	:	:	:	:	:					ESPAÑA	88	3113	3107	3295	2821	2796	2728	2719	2783*	2783	3298	3220	3639	36302*						89	3639	3363	3654	3145	3722	3824	3311	3284	3189	3044	3539	3008	40722					%	90	2778	2840	:	:	:	:	:	:	:	:	:	:	:					%+	90	-23,7	-15,6	:	:	:	:	:	:	:	:	:	:	:					FRANCE	88	2755	3114	4282	3661	3879	4492	2971	3026	4012	3594	3268	4332	43386						89	3144	2786	4406	4069	4376	4414	3139	2779	3800	3414	3592	4078	43997					%	89	14,1	-10,5	2,9	11,1	12,8	-1,7	5,7	-8,2	-5,3	-5,0	9,9	-5,9	:					%+	89	14,1	1,0	1,8	4,3	6,2	4,6	4,7	3,3	2,2	1,5	2,2	1,4	:					IRELAND	88	162	156	152	151	132	91	175	144	142	134	142	95	1673						89	144	58	91	179	174	169	93	83	115	194	147	146	1591					%	90	189	:	:	:	:	:	:	:	:	:	:	:	:					%+	90	30,9	:	:	:	:	:	:	:	:	:	:	:	:					ITALIA	88	2637	2584	2666	2695	2262	2068	1003	1453	2097	1814	1726	1621	24626						89	1692	1688	2117	2799	2288	1932	1722	1736	1728	1777	1707	1715	22900					%	89	-35,8	-34,7	-20,6	3,9	1,2	-6,6	71,8	19,4	-17,6	-2,1	-1,1	5,8	:					%+	89	-35,8	-35,3	-30,3	-21,6	-17,6	-16,1	-10,5	-8,0	-9,1	-8,5	-7,9	-7,0	:					LUXEMBOURG	88	-	-	-	-	-	-	-	-	-	-	-	-	-						89	-	-	-	-	-	-	-	-	-	-	-	-	-					%	89	-	-	-	-	-	-	-	-	-	-	-	-	-					%+	89	-	-	-	-	-	-	-	-	-	-	-	-	-					NEDERLAND	88	3601	3475	3425	3497	3496	3484	3394	5472	3224	3361	3342	3242	43013						89	3601	3049	4064	4133	4230	3283	3187	3417	3891	3752	3683	3179	43469					%	90	3146	2894	:	:	:	:	:	:	:	:	:	:	:					%+	90	-12,6	-5,1	:	:	:	:	:	:	:	:	:	:	:					PORTUGAL	88	417	554	603	561	551	419	774	306	275	229	229	358	5276						89	297	330	605	474	534	403	199	106	217	283	276	286	4010					%	89	-28,8	-40,4	0,3	-15,5	-3,1	-3,8	-74,3	-65,4	-21,1	23,6	20,5	-20,1	:					%+	89	-28,8	-35,4	-21,7	-20,1	-16,6	-14,9	-26,7	-29,6	-29,0	-26,5	-24,3	-24,0	:					UNITED KINGDOM	88	3560	3255	2683	3425	2384	2809	3052	2044	2853	3103	2907	2441	34516						89	1642	2294	1899	2910	2371	2433	4112	2054	2802	2887	2666	2543	30613					%	90	3105	:	:	:	:	:	:	:	:	:	:	:	:					%+	90	89,1	:	:	:	:	:	:	:	:	:	:	:	:																																																																																																																																																																																																																																																																																																																																																										
ELLADA	88	214	274	442	562	461	216	253	173	94*	94	178	27	2988*						89	168	311	391	383	333	305	170	192	135	93	186	141	2808					%	90	155	:	:	:	:	:	:	:	:	:	:	:	:					%+	90	-7,7	:	:	:	:	:	:	:	:	:	:	:	:					ESPAÑA	88	3113	3107	3295	2821	2796	2728	2719	2783*	2783	3298	3220	3639	36302*						89	3639	3363	3654	3145	3722	3824	3311	3284	3189	3044	3539	3008	40722					%	90	2778	2840	:	:	:	:	:	:	:	:	:	:	:					%+	90	-23,7	-15,6	:	:	:	:	:	:	:	:	:	:	:					FRANCE	88	2755	3114	4282	3661	3879	4492	2971	3026	4012	3594	3268	4332	43386						89	3144	2786	4406	4069	4376	4414	3139	2779	3800	3414	3592	4078	43997					%	89	14,1	-10,5	2,9	11,1	12,8	-1,7	5,7	-8,2	-5,3	-5,0	9,9	-5,9	:					%+	89	14,1	1,0	1,8	4,3	6,2	4,6	4,7	3,3	2,2	1,5	2,2	1,4	:					IRELAND	88	162	156	152	151	132	91	175	144	142	134	142	95	1673						89	144	58	91	179	174	169	93	83	115	194	147	146	1591					%	90	189	:	:	:	:	:	:	:	:	:	:	:	:					%+	90	30,9	:	:	:	:	:	:	:	:	:	:	:	:					ITALIA	88	2637	2584	2666	2695	2262	2068	1003	1453	2097	1814	1726	1621	24626						89	1692	1688	2117	2799	2288	1932	1722	1736	1728	1777	1707	1715	22900					%	89	-35,8	-34,7	-20,6	3,9	1,2	-6,6	71,8	19,4	-17,6	-2,1	-1,1	5,8	:					%+	89	-35,8	-35,3	-30,3	-21,6	-17,6	-16,1	-10,5	-8,0	-9,1	-8,5	-7,9	-7,0	:					LUXEMBOURG	88	-	-	-	-	-	-	-	-	-	-	-	-	-						89	-	-	-	-	-	-	-	-	-	-	-	-	-					%	89	-	-	-	-	-	-	-	-	-	-	-	-	-					%+	89	-	-	-	-	-	-	-	-	-	-	-	-	-					NEDERLAND	88	3601	3475	3425	3497	3496	3484	3394	5472	3224	3361	3342	3242	43013						89	3601	3049	4064	4133	4230	3283	3187	3417	3891	3752	3683	3179	43469					%	90	3146	2894	:	:	:	:	:	:	:	:	:	:	:					%+	90	-12,6	-5,1	:	:	:	:	:	:	:	:	:	:	:					PORTUGAL	88	417	554	603	561	551	419	774	306	275	229	229	358	5276						89	297	330	605	474	534	403	199	106	217	283	276	286	4010					%	89	-28,8	-40,4	0,3	-15,5	-3,1	-3,8	-74,3	-65,4	-21,1	23,6	20,5	-20,1	:					%+	89	-28,8	-35,4	-21,7	-20,1	-16,6	-14,9	-26,7	-29,6	-29,0	-26,5	-24,3	-24,0	:					UNITED KINGDOM	88	3560	3255	2683	3425	2384	2809	3052	2044	2853	3103	2907	2441	34516						89	1642	2294	1899	2910	2371	2433	4112	2054	2802	2887	2666	2543	30613					%	90	3105	:	:	:	:	:	:	:	:	:	:	:	:					%+	90	89,1	:	:	:	:	:	:	:	:	:	:	:	:																																																																																																																																																																																																																																																																																																																																																																													
	89	168	311	391	383	333	305	170	192	135	93	186	141	2808					%	90	155	:	:	:	:	:	:	:	:	:	:	:	:					%+	90	-7,7	:	:	:	:	:	:	:	:	:	:	:	:					ESPAÑA	88	3113	3107	3295	2821	2796	2728	2719	2783*	2783	3298	3220	3639	36302*						89	3639	3363	3654	3145	3722	3824	3311	3284	3189	3044	3539	3008	40722					%	90	2778	2840	:	:	:	:	:	:	:	:	:	:	:					%+	90	-23,7	-15,6	:	:	:	:	:	:	:	:	:	:	:					FRANCE	88	2755	3114	4282	3661	3879	4492	2971	3026	4012	3594	3268	4332	43386						89	3144	2786	4406	4069	4376	4414	3139	2779	3800	3414	3592	4078	43997					%	89	14,1	-10,5	2,9	11,1	12,8	-1,7	5,7	-8,2	-5,3	-5,0	9,9	-5,9	:					%+	89	14,1	1,0	1,8	4,3	6,2	4,6	4,7	3,3	2,2	1,5	2,2	1,4	:					IRELAND	88	162	156	152	151	132	91	175	144	142	134	142	95	1673						89	144	58	91	179	174	169	93	83	115	194	147	146	1591					%	90	189	:	:	:	:	:	:	:	:	:	:	:	:					%+	90	30,9	:	:	:	:	:	:	:	:	:	:	:	:					ITALIA	88	2637	2584	2666	2695	2262	2068	1003	1453	2097	1814	1726	1621	24626						89	1692	1688	2117	2799	2288	1932	1722	1736	1728	1777	1707	1715	22900					%	89	-35,8	-34,7	-20,6	3,9	1,2	-6,6	71,8	19,4	-17,6	-2,1	-1,1	5,8	:					%+	89	-35,8	-35,3	-30,3	-21,6	-17,6	-16,1	-10,5	-8,0	-9,1	-8,5	-7,9	-7,0	:					LUXEMBOURG	88	-	-	-	-	-	-	-	-	-	-	-	-	-						89	-	-	-	-	-	-	-	-	-	-	-	-	-					%	89	-	-	-	-	-	-	-	-	-	-	-	-	-					%+	89	-	-	-	-	-	-	-	-	-	-	-	-	-					NEDERLAND	88	3601	3475	3425	3497	3496	3484	3394	5472	3224	3361	3342	3242	43013						89	3601	3049	4064	4133	4230	3283	3187	3417	3891	3752	3683	3179	43469					%	90	3146	2894	:	:	:	:	:	:	:	:	:	:	:					%+	90	-12,6	-5,1	:	:	:	:	:	:	:	:	:	:	:					PORTUGAL	88	417	554	603	561	551	419	774	306	275	229	229	358	5276						89	297	330	605	474	534	403	199	106	217	283	276	286	4010					%	89	-28,8	-40,4	0,3	-15,5	-3,1	-3,8	-74,3	-65,4	-21,1	23,6	20,5	-20,1	:					%+	89	-28,8	-35,4	-21,7	-20,1	-16,6	-14,9	-26,7	-29,6	-29,0	-26,5	-24,3	-24,0	:					UNITED KINGDOM	88	3560	3255	2683	3425	2384	2809	3052	2044	2853	3103	2907	2441	34516						89	1642	2294	1899	2910	2371	2433	4112	2054	2802	2887	2666	2543	30613					%	90	3105	:	:	:	:	:	:	:	:	:	:	:	:					%+	90	89,1	:	:	:	:	:	:	:	:	:	:	:	:																																																																																																																																																																																																																																																																																																																																																																																																
%	90	155	:	:	:	:	:	:	:	:	:	:	:	:					%+	90	-7,7	:	:	:	:	:	:	:	:	:	:	:	:					ESPAÑA	88	3113	3107	3295	2821	2796	2728	2719	2783*	2783	3298	3220	3639	36302*						89	3639	3363	3654	3145	3722	3824	3311	3284	3189	3044	3539	3008	40722					%	90	2778	2840	:	:	:	:	:	:	:	:	:	:	:					%+	90	-23,7	-15,6	:	:	:	:	:	:	:	:	:	:	:					FRANCE	88	2755	3114	4282	3661	3879	4492	2971	3026	4012	3594	3268	4332	43386						89	3144	2786	4406	4069	4376	4414	3139	2779	3800	3414	3592	4078	43997					%	89	14,1	-10,5	2,9	11,1	12,8	-1,7	5,7	-8,2	-5,3	-5,0	9,9	-5,9	:					%+	89	14,1	1,0	1,8	4,3	6,2	4,6	4,7	3,3	2,2	1,5	2,2	1,4	:					IRELAND	88	162	156	152	151	132	91	175	144	142	134	142	95	1673						89	144	58	91	179	174	169	93	83	115	194	147	146	1591					%	90	189	:	:	:	:	:	:	:	:	:	:	:	:					%+	90	30,9	:	:	:	:	:	:	:	:	:	:	:	:					ITALIA	88	2637	2584	2666	2695	2262	2068	1003	1453	2097	1814	1726	1621	24626						89	1692	1688	2117	2799	2288	1932	1722	1736	1728	1777	1707	1715	22900					%	89	-35,8	-34,7	-20,6	3,9	1,2	-6,6	71,8	19,4	-17,6	-2,1	-1,1	5,8	:					%+	89	-35,8	-35,3	-30,3	-21,6	-17,6	-16,1	-10,5	-8,0	-9,1	-8,5	-7,9	-7,0	:					LUXEMBOURG	88	-	-	-	-	-	-	-	-	-	-	-	-	-						89	-	-	-	-	-	-	-	-	-	-	-	-	-					%	89	-	-	-	-	-	-	-	-	-	-	-	-	-					%+	89	-	-	-	-	-	-	-	-	-	-	-	-	-					NEDERLAND	88	3601	3475	3425	3497	3496	3484	3394	5472	3224	3361	3342	3242	43013						89	3601	3049	4064	4133	4230	3283	3187	3417	3891	3752	3683	3179	43469					%	90	3146	2894	:	:	:	:	:	:	:	:	:	:	:					%+	90	-12,6	-5,1	:	:	:	:	:	:	:	:	:	:	:					PORTUGAL	88	417	554	603	561	551	419	774	306	275	229	229	358	5276						89	297	330	605	474	534	403	199	106	217	283	276	286	4010					%	89	-28,8	-40,4	0,3	-15,5	-3,1	-3,8	-74,3	-65,4	-21,1	23,6	20,5	-20,1	:					%+	89	-28,8	-35,4	-21,7	-20,1	-16,6	-14,9	-26,7	-29,6	-29,0	-26,5	-24,3	-24,0	:					UNITED KINGDOM	88	3560	3255	2683	3425	2384	2809	3052	2044	2853	3103	2907	2441	34516						89	1642	2294	1899	2910	2371	2433	4112	2054	2802	2887	2666	2543	30613					%	90	3105	:	:	:	:	:	:	:	:	:	:	:	:					%+	90	89,1	:	:	:	:	:	:	:	:	:	:	:	:																																																																																																																																																																																																																																																																																																																																																																																																																			
%+	90	-7,7	:	:	:	:	:	:	:	:	:	:	:	:					ESPAÑA	88	3113	3107	3295	2821	2796	2728	2719	2783*	2783	3298	3220	3639	36302*						89	3639	3363	3654	3145	3722	3824	3311	3284	3189	3044	3539	3008	40722					%	90	2778	2840	:	:	:	:	:	:	:	:	:	:	:					%+	90	-23,7	-15,6	:	:	:	:	:	:	:	:	:	:	:					FRANCE	88	2755	3114	4282	3661	3879	4492	2971	3026	4012	3594	3268	4332	43386						89	3144	2786	4406	4069	4376	4414	3139	2779	3800	3414	3592	4078	43997					%	89	14,1	-10,5	2,9	11,1	12,8	-1,7	5,7	-8,2	-5,3	-5,0	9,9	-5,9	:					%+	89	14,1	1,0	1,8	4,3	6,2	4,6	4,7	3,3	2,2	1,5	2,2	1,4	:					IRELAND	88	162	156	152	151	132	91	175	144	142	134	142	95	1673						89	144	58	91	179	174	169	93	83	115	194	147	146	1591					%	90	189	:	:	:	:	:	:	:	:	:	:	:	:					%+	90	30,9	:	:	:	:	:	:	:	:	:	:	:	:					ITALIA	88	2637	2584	2666	2695	2262	2068	1003	1453	2097	1814	1726	1621	24626						89	1692	1688	2117	2799	2288	1932	1722	1736	1728	1777	1707	1715	22900					%	89	-35,8	-34,7	-20,6	3,9	1,2	-6,6	71,8	19,4	-17,6	-2,1	-1,1	5,8	:					%+	89	-35,8	-35,3	-30,3	-21,6	-17,6	-16,1	-10,5	-8,0	-9,1	-8,5	-7,9	-7,0	:					LUXEMBOURG	88	-	-	-	-	-	-	-	-	-	-	-	-	-						89	-	-	-	-	-	-	-	-	-	-	-	-	-					%	89	-	-	-	-	-	-	-	-	-	-	-	-	-					%+	89	-	-	-	-	-	-	-	-	-	-	-	-	-					NEDERLAND	88	3601	3475	3425	3497	3496	3484	3394	5472	3224	3361	3342	3242	43013						89	3601	3049	4064	4133	4230	3283	3187	3417	3891	3752	3683	3179	43469					%	90	3146	2894	:	:	:	:	:	:	:	:	:	:	:					%+	90	-12,6	-5,1	:	:	:	:	:	:	:	:	:	:	:					PORTUGAL	88	417	554	603	561	551	419	774	306	275	229	229	358	5276						89	297	330	605	474	534	403	199	106	217	283	276	286	4010					%	89	-28,8	-40,4	0,3	-15,5	-3,1	-3,8	-74,3	-65,4	-21,1	23,6	20,5	-20,1	:					%+	89	-28,8	-35,4	-21,7	-20,1	-16,6	-14,9	-26,7	-29,6	-29,0	-26,5	-24,3	-24,0	:					UNITED KINGDOM	88	3560	3255	2683	3425	2384	2809	3052	2044	2853	3103	2907	2441	34516						89	1642	2294	1899	2910	2371	2433	4112	2054	2802	2887	2666	2543	30613					%	90	3105	:	:	:	:	:	:	:	:	:	:	:	:					%+	90	89,1	:	:	:	:	:	:	:	:	:	:	:	:																																																																																																																																																																																																																																																																																																																																																																																																																																						
ESPAÑA	88	3113	3107	3295	2821	2796	2728	2719	2783*	2783	3298	3220	3639	36302*						89	3639	3363	3654	3145	3722	3824	3311	3284	3189	3044	3539	3008	40722					%	90	2778	2840	:	:	:	:	:	:	:	:	:	:	:					%+	90	-23,7	-15,6	:	:	:	:	:	:	:	:	:	:	:					FRANCE	88	2755	3114	4282	3661	3879	4492	2971	3026	4012	3594	3268	4332	43386						89	3144	2786	4406	4069	4376	4414	3139	2779	3800	3414	3592	4078	43997					%	89	14,1	-10,5	2,9	11,1	12,8	-1,7	5,7	-8,2	-5,3	-5,0	9,9	-5,9	:					%+	89	14,1	1,0	1,8	4,3	6,2	4,6	4,7	3,3	2,2	1,5	2,2	1,4	:					IRELAND	88	162	156	152	151	132	91	175	144	142	134	142	95	1673						89	144	58	91	179	174	169	93	83	115	194	147	146	1591					%	90	189	:	:	:	:	:	:	:	:	:	:	:	:					%+	90	30,9	:	:	:	:	:	:	:	:	:	:	:	:					ITALIA	88	2637	2584	2666	2695	2262	2068	1003	1453	2097	1814	1726	1621	24626						89	1692	1688	2117	2799	2288	1932	1722	1736	1728	1777	1707	1715	22900					%	89	-35,8	-34,7	-20,6	3,9	1,2	-6,6	71,8	19,4	-17,6	-2,1	-1,1	5,8	:					%+	89	-35,8	-35,3	-30,3	-21,6	-17,6	-16,1	-10,5	-8,0	-9,1	-8,5	-7,9	-7,0	:					LUXEMBOURG	88	-	-	-	-	-	-	-	-	-	-	-	-	-						89	-	-	-	-	-	-	-	-	-	-	-	-	-					%	89	-	-	-	-	-	-	-	-	-	-	-	-	-					%+	89	-	-	-	-	-	-	-	-	-	-	-	-	-					NEDERLAND	88	3601	3475	3425	3497	3496	3484	3394	5472	3224	3361	3342	3242	43013						89	3601	3049	4064	4133	4230	3283	3187	3417	3891	3752	3683	3179	43469					%	90	3146	2894	:	:	:	:	:	:	:	:	:	:	:					%+	90	-12,6	-5,1	:	:	:	:	:	:	:	:	:	:	:					PORTUGAL	88	417	554	603	561	551	419	774	306	275	229	229	358	5276						89	297	330	605	474	534	403	199	106	217	283	276	286	4010					%	89	-28,8	-40,4	0,3	-15,5	-3,1	-3,8	-74,3	-65,4	-21,1	23,6	20,5	-20,1	:					%+	89	-28,8	-35,4	-21,7	-20,1	-16,6	-14,9	-26,7	-29,6	-29,0	-26,5	-24,3	-24,0	:					UNITED KINGDOM	88	3560	3255	2683	3425	2384	2809	3052	2044	2853	3103	2907	2441	34516						89	1642	2294	1899	2910	2371	2433	4112	2054	2802	2887	2666	2543	30613					%	90	3105	:	:	:	:	:	:	:	:	:	:	:	:					%+	90	89,1	:	:	:	:	:	:	:	:	:	:	:	:																																																																																																																																																																																																																																																																																																																																																																																																																																																									
	89	3639	3363	3654	3145	3722	3824	3311	3284	3189	3044	3539	3008	40722					%	90	2778	2840	:	:	:	:	:	:	:	:	:	:	:					%+	90	-23,7	-15,6	:	:	:	:	:	:	:	:	:	:	:					FRANCE	88	2755	3114	4282	3661	3879	4492	2971	3026	4012	3594	3268	4332	43386						89	3144	2786	4406	4069	4376	4414	3139	2779	3800	3414	3592	4078	43997					%	89	14,1	-10,5	2,9	11,1	12,8	-1,7	5,7	-8,2	-5,3	-5,0	9,9	-5,9	:					%+	89	14,1	1,0	1,8	4,3	6,2	4,6	4,7	3,3	2,2	1,5	2,2	1,4	:					IRELAND	88	162	156	152	151	132	91	175	144	142	134	142	95	1673						89	144	58	91	179	174	169	93	83	115	194	147	146	1591					%	90	189	:	:	:	:	:	:	:	:	:	:	:	:					%+	90	30,9	:	:	:	:	:	:	:	:	:	:	:	:					ITALIA	88	2637	2584	2666	2695	2262	2068	1003	1453	2097	1814	1726	1621	24626						89	1692	1688	2117	2799	2288	1932	1722	1736	1728	1777	1707	1715	22900					%	89	-35,8	-34,7	-20,6	3,9	1,2	-6,6	71,8	19,4	-17,6	-2,1	-1,1	5,8	:					%+	89	-35,8	-35,3	-30,3	-21,6	-17,6	-16,1	-10,5	-8,0	-9,1	-8,5	-7,9	-7,0	:					LUXEMBOURG	88	-	-	-	-	-	-	-	-	-	-	-	-	-						89	-	-	-	-	-	-	-	-	-	-	-	-	-					%	89	-	-	-	-	-	-	-	-	-	-	-	-	-					%+	89	-	-	-	-	-	-	-	-	-	-	-	-	-					NEDERLAND	88	3601	3475	3425	3497	3496	3484	3394	5472	3224	3361	3342	3242	43013						89	3601	3049	4064	4133	4230	3283	3187	3417	3891	3752	3683	3179	43469					%	90	3146	2894	:	:	:	:	:	:	:	:	:	:	:					%+	90	-12,6	-5,1	:	:	:	:	:	:	:	:	:	:	:					PORTUGAL	88	417	554	603	561	551	419	774	306	275	229	229	358	5276						89	297	330	605	474	534	403	199	106	217	283	276	286	4010					%	89	-28,8	-40,4	0,3	-15,5	-3,1	-3,8	-74,3	-65,4	-21,1	23,6	20,5	-20,1	:					%+	89	-28,8	-35,4	-21,7	-20,1	-16,6	-14,9	-26,7	-29,6	-29,0	-26,5	-24,3	-24,0	:					UNITED KINGDOM	88	3560	3255	2683	3425	2384	2809	3052	2044	2853	3103	2907	2441	34516						89	1642	2294	1899	2910	2371	2433	4112	2054	2802	2887	2666	2543	30613					%	90	3105	:	:	:	:	:	:	:	:	:	:	:	:					%+	90	89,1	:	:	:	:	:	:	:	:	:	:	:	:																																																																																																																																																																																																																																																																																																																																																																																																																																																																												
%	90	2778	2840	:	:	:	:	:	:	:	:	:	:	:					%+	90	-23,7	-15,6	:	:	:	:	:	:	:	:	:	:	:					FRANCE	88	2755	3114	4282	3661	3879	4492	2971	3026	4012	3594	3268	4332	43386						89	3144	2786	4406	4069	4376	4414	3139	2779	3800	3414	3592	4078	43997					%	89	14,1	-10,5	2,9	11,1	12,8	-1,7	5,7	-8,2	-5,3	-5,0	9,9	-5,9	:					%+	89	14,1	1,0	1,8	4,3	6,2	4,6	4,7	3,3	2,2	1,5	2,2	1,4	:					IRELAND	88	162	156	152	151	132	91	175	144	142	134	142	95	1673						89	144	58	91	179	174	169	93	83	115	194	147	146	1591					%	90	189	:	:	:	:	:	:	:	:	:	:	:	:					%+	90	30,9	:	:	:	:	:	:	:	:	:	:	:	:					ITALIA	88	2637	2584	2666	2695	2262	2068	1003	1453	2097	1814	1726	1621	24626						89	1692	1688	2117	2799	2288	1932	1722	1736	1728	1777	1707	1715	22900					%	89	-35,8	-34,7	-20,6	3,9	1,2	-6,6	71,8	19,4	-17,6	-2,1	-1,1	5,8	:					%+	89	-35,8	-35,3	-30,3	-21,6	-17,6	-16,1	-10,5	-8,0	-9,1	-8,5	-7,9	-7,0	:					LUXEMBOURG	88	-	-	-	-	-	-	-	-	-	-	-	-	-						89	-	-	-	-	-	-	-	-	-	-	-	-	-					%	89	-	-	-	-	-	-	-	-	-	-	-	-	-					%+	89	-	-	-	-	-	-	-	-	-	-	-	-	-					NEDERLAND	88	3601	3475	3425	3497	3496	3484	3394	5472	3224	3361	3342	3242	43013						89	3601	3049	4064	4133	4230	3283	3187	3417	3891	3752	3683	3179	43469					%	90	3146	2894	:	:	:	:	:	:	:	:	:	:	:					%+	90	-12,6	-5,1	:	:	:	:	:	:	:	:	:	:	:					PORTUGAL	88	417	554	603	561	551	419	774	306	275	229	229	358	5276						89	297	330	605	474	534	403	199	106	217	283	276	286	4010					%	89	-28,8	-40,4	0,3	-15,5	-3,1	-3,8	-74,3	-65,4	-21,1	23,6	20,5	-20,1	:					%+	89	-28,8	-35,4	-21,7	-20,1	-16,6	-14,9	-26,7	-29,6	-29,0	-26,5	-24,3	-24,0	:					UNITED KINGDOM	88	3560	3255	2683	3425	2384	2809	3052	2044	2853	3103	2907	2441	34516						89	1642	2294	1899	2910	2371	2433	4112	2054	2802	2887	2666	2543	30613					%	90	3105	:	:	:	:	:	:	:	:	:	:	:	:					%+	90	89,1	:	:	:	:	:	:	:	:	:	:	:	:																																																																																																																																																																																																																																																																																																																																																																																																																																																																																															
%+	90	-23,7	-15,6	:	:	:	:	:	:	:	:	:	:	:					FRANCE	88	2755	3114	4282	3661	3879	4492	2971	3026	4012	3594	3268	4332	43386						89	3144	2786	4406	4069	4376	4414	3139	2779	3800	3414	3592	4078	43997					%	89	14,1	-10,5	2,9	11,1	12,8	-1,7	5,7	-8,2	-5,3	-5,0	9,9	-5,9	:					%+	89	14,1	1,0	1,8	4,3	6,2	4,6	4,7	3,3	2,2	1,5	2,2	1,4	:					IRELAND	88	162	156	152	151	132	91	175	144	142	134	142	95	1673						89	144	58	91	179	174	169	93	83	115	194	147	146	1591					%	90	189	:	:	:	:	:	:	:	:	:	:	:	:					%+	90	30,9	:	:	:	:	:	:	:	:	:	:	:	:					ITALIA	88	2637	2584	2666	2695	2262	2068	1003	1453	2097	1814	1726	1621	24626						89	1692	1688	2117	2799	2288	1932	1722	1736	1728	1777	1707	1715	22900					%	89	-35,8	-34,7	-20,6	3,9	1,2	-6,6	71,8	19,4	-17,6	-2,1	-1,1	5,8	:					%+	89	-35,8	-35,3	-30,3	-21,6	-17,6	-16,1	-10,5	-8,0	-9,1	-8,5	-7,9	-7,0	:					LUXEMBOURG	88	-	-	-	-	-	-	-	-	-	-	-	-	-						89	-	-	-	-	-	-	-	-	-	-	-	-	-					%	89	-	-	-	-	-	-	-	-	-	-	-	-	-					%+	89	-	-	-	-	-	-	-	-	-	-	-	-	-					NEDERLAND	88	3601	3475	3425	3497	3496	3484	3394	5472	3224	3361	3342	3242	43013						89	3601	3049	4064	4133	4230	3283	3187	3417	3891	3752	3683	3179	43469					%	90	3146	2894	:	:	:	:	:	:	:	:	:	:	:					%+	90	-12,6	-5,1	:	:	:	:	:	:	:	:	:	:	:					PORTUGAL	88	417	554	603	561	551	419	774	306	275	229	229	358	5276						89	297	330	605	474	534	403	199	106	217	283	276	286	4010					%	89	-28,8	-40,4	0,3	-15,5	-3,1	-3,8	-74,3	-65,4	-21,1	23,6	20,5	-20,1	:					%+	89	-28,8	-35,4	-21,7	-20,1	-16,6	-14,9	-26,7	-29,6	-29,0	-26,5	-24,3	-24,0	:					UNITED KINGDOM	88	3560	3255	2683	3425	2384	2809	3052	2044	2853	3103	2907	2441	34516						89	1642	2294	1899	2910	2371	2433	4112	2054	2802	2887	2666	2543	30613					%	90	3105	:	:	:	:	:	:	:	:	:	:	:	:					%+	90	89,1	:	:	:	:	:	:	:	:	:	:	:	:																																																																																																																																																																																																																																																																																																																																																																																																																																																																																																																		
FRANCE	88	2755	3114	4282	3661	3879	4492	2971	3026	4012	3594	3268	4332	43386						89	3144	2786	4406	4069	4376	4414	3139	2779	3800	3414	3592	4078	43997					%	89	14,1	-10,5	2,9	11,1	12,8	-1,7	5,7	-8,2	-5,3	-5,0	9,9	-5,9	:					%+	89	14,1	1,0	1,8	4,3	6,2	4,6	4,7	3,3	2,2	1,5	2,2	1,4	:					IRELAND	88	162	156	152	151	132	91	175	144	142	134	142	95	1673						89	144	58	91	179	174	169	93	83	115	194	147	146	1591					%	90	189	:	:	:	:	:	:	:	:	:	:	:	:					%+	90	30,9	:	:	:	:	:	:	:	:	:	:	:	:					ITALIA	88	2637	2584	2666	2695	2262	2068	1003	1453	2097	1814	1726	1621	24626						89	1692	1688	2117	2799	2288	1932	1722	1736	1728	1777	1707	1715	22900					%	89	-35,8	-34,7	-20,6	3,9	1,2	-6,6	71,8	19,4	-17,6	-2,1	-1,1	5,8	:					%+	89	-35,8	-35,3	-30,3	-21,6	-17,6	-16,1	-10,5	-8,0	-9,1	-8,5	-7,9	-7,0	:					LUXEMBOURG	88	-	-	-	-	-	-	-	-	-	-	-	-	-						89	-	-	-	-	-	-	-	-	-	-	-	-	-					%	89	-	-	-	-	-	-	-	-	-	-	-	-	-					%+	89	-	-	-	-	-	-	-	-	-	-	-	-	-					NEDERLAND	88	3601	3475	3425	3497	3496	3484	3394	5472	3224	3361	3342	3242	43013						89	3601	3049	4064	4133	4230	3283	3187	3417	3891	3752	3683	3179	43469					%	90	3146	2894	:	:	:	:	:	:	:	:	:	:	:					%+	90	-12,6	-5,1	:	:	:	:	:	:	:	:	:	:	:					PORTUGAL	88	417	554	603	561	551	419	774	306	275	229	229	358	5276						89	297	330	605	474	534	403	199	106	217	283	276	286	4010					%	89	-28,8	-40,4	0,3	-15,5	-3,1	-3,8	-74,3	-65,4	-21,1	23,6	20,5	-20,1	:					%+	89	-28,8	-35,4	-21,7	-20,1	-16,6	-14,9	-26,7	-29,6	-29,0	-26,5	-24,3	-24,0	:					UNITED KINGDOM	88	3560	3255	2683	3425	2384	2809	3052	2044	2853	3103	2907	2441	34516						89	1642	2294	1899	2910	2371	2433	4112	2054	2802	2887	2666	2543	30613					%	90	3105	:	:	:	:	:	:	:	:	:	:	:	:					%+	90	89,1	:	:	:	:	:	:	:	:	:	:	:	:																																																																																																																																																																																																																																																																																																																																																																																																																																																																																																																																					
	89	3144	2786	4406	4069	4376	4414	3139	2779	3800	3414	3592	4078	43997					%	89	14,1	-10,5	2,9	11,1	12,8	-1,7	5,7	-8,2	-5,3	-5,0	9,9	-5,9	:					%+	89	14,1	1,0	1,8	4,3	6,2	4,6	4,7	3,3	2,2	1,5	2,2	1,4	:					IRELAND	88	162	156	152	151	132	91	175	144	142	134	142	95	1673						89	144	58	91	179	174	169	93	83	115	194	147	146	1591					%	90	189	:	:	:	:	:	:	:	:	:	:	:	:					%+	90	30,9	:	:	:	:	:	:	:	:	:	:	:	:					ITALIA	88	2637	2584	2666	2695	2262	2068	1003	1453	2097	1814	1726	1621	24626						89	1692	1688	2117	2799	2288	1932	1722	1736	1728	1777	1707	1715	22900					%	89	-35,8	-34,7	-20,6	3,9	1,2	-6,6	71,8	19,4	-17,6	-2,1	-1,1	5,8	:					%+	89	-35,8	-35,3	-30,3	-21,6	-17,6	-16,1	-10,5	-8,0	-9,1	-8,5	-7,9	-7,0	:					LUXEMBOURG	88	-	-	-	-	-	-	-	-	-	-	-	-	-						89	-	-	-	-	-	-	-	-	-	-	-	-	-					%	89	-	-	-	-	-	-	-	-	-	-	-	-	-					%+	89	-	-	-	-	-	-	-	-	-	-	-	-	-					NEDERLAND	88	3601	3475	3425	3497	3496	3484	3394	5472	3224	3361	3342	3242	43013						89	3601	3049	4064	4133	4230	3283	3187	3417	3891	3752	3683	3179	43469					%	90	3146	2894	:	:	:	:	:	:	:	:	:	:	:					%+	90	-12,6	-5,1	:	:	:	:	:	:	:	:	:	:	:					PORTUGAL	88	417	554	603	561	551	419	774	306	275	229	229	358	5276						89	297	330	605	474	534	403	199	106	217	283	276	286	4010					%	89	-28,8	-40,4	0,3	-15,5	-3,1	-3,8	-74,3	-65,4	-21,1	23,6	20,5	-20,1	:					%+	89	-28,8	-35,4	-21,7	-20,1	-16,6	-14,9	-26,7	-29,6	-29,0	-26,5	-24,3	-24,0	:					UNITED KINGDOM	88	3560	3255	2683	3425	2384	2809	3052	2044	2853	3103	2907	2441	34516						89	1642	2294	1899	2910	2371	2433	4112	2054	2802	2887	2666	2543	30613					%	90	3105	:	:	:	:	:	:	:	:	:	:	:	:					%+	90	89,1	:	:	:	:	:	:	:	:	:	:	:	:																																																																																																																																																																																																																																																																																																																																																																																																																																																																																																																																																								
%	89	14,1	-10,5	2,9	11,1	12,8	-1,7	5,7	-8,2	-5,3	-5,0	9,9	-5,9	:					%+	89	14,1	1,0	1,8	4,3	6,2	4,6	4,7	3,3	2,2	1,5	2,2	1,4	:					IRELAND	88	162	156	152	151	132	91	175	144	142	134	142	95	1673						89	144	58	91	179	174	169	93	83	115	194	147	146	1591					%	90	189	:	:	:	:	:	:	:	:	:	:	:	:					%+	90	30,9	:	:	:	:	:	:	:	:	:	:	:	:					ITALIA	88	2637	2584	2666	2695	2262	2068	1003	1453	2097	1814	1726	1621	24626						89	1692	1688	2117	2799	2288	1932	1722	1736	1728	1777	1707	1715	22900					%	89	-35,8	-34,7	-20,6	3,9	1,2	-6,6	71,8	19,4	-17,6	-2,1	-1,1	5,8	:					%+	89	-35,8	-35,3	-30,3	-21,6	-17,6	-16,1	-10,5	-8,0	-9,1	-8,5	-7,9	-7,0	:					LUXEMBOURG	88	-	-	-	-	-	-	-	-	-	-	-	-	-						89	-	-	-	-	-	-	-	-	-	-	-	-	-					%	89	-	-	-	-	-	-	-	-	-	-	-	-	-					%+	89	-	-	-	-	-	-	-	-	-	-	-	-	-					NEDERLAND	88	3601	3475	3425	3497	3496	3484	3394	5472	3224	3361	3342	3242	43013						89	3601	3049	4064	4133	4230	3283	3187	3417	3891	3752	3683	3179	43469					%	90	3146	2894	:	:	:	:	:	:	:	:	:	:	:					%+	90	-12,6	-5,1	:	:	:	:	:	:	:	:	:	:	:					PORTUGAL	88	417	554	603	561	551	419	774	306	275	229	229	358	5276						89	297	330	605	474	534	403	199	106	217	283	276	286	4010					%	89	-28,8	-40,4	0,3	-15,5	-3,1	-3,8	-74,3	-65,4	-21,1	23,6	20,5	-20,1	:					%+	89	-28,8	-35,4	-21,7	-20,1	-16,6	-14,9	-26,7	-29,6	-29,0	-26,5	-24,3	-24,0	:					UNITED KINGDOM	88	3560	3255	2683	3425	2384	2809	3052	2044	2853	3103	2907	2441	34516						89	1642	2294	1899	2910	2371	2433	4112	2054	2802	2887	2666	2543	30613					%	90	3105	:	:	:	:	:	:	:	:	:	:	:	:					%+	90	89,1	:	:	:	:	:	:	:	:	:	:	:	:																																																																																																																																																																																																																																																																																																																																																																																																																																																																																																																																																																											
%+	89	14,1	1,0	1,8	4,3	6,2	4,6	4,7	3,3	2,2	1,5	2,2	1,4	:					IRELAND	88	162	156	152	151	132	91	175	144	142	134	142	95	1673						89	144	58	91	179	174	169	93	83	115	194	147	146	1591					%	90	189	:	:	:	:	:	:	:	:	:	:	:	:					%+	90	30,9	:	:	:	:	:	:	:	:	:	:	:	:					ITALIA	88	2637	2584	2666	2695	2262	2068	1003	1453	2097	1814	1726	1621	24626						89	1692	1688	2117	2799	2288	1932	1722	1736	1728	1777	1707	1715	22900					%	89	-35,8	-34,7	-20,6	3,9	1,2	-6,6	71,8	19,4	-17,6	-2,1	-1,1	5,8	:					%+	89	-35,8	-35,3	-30,3	-21,6	-17,6	-16,1	-10,5	-8,0	-9,1	-8,5	-7,9	-7,0	:					LUXEMBOURG	88	-	-	-	-	-	-	-	-	-	-	-	-	-						89	-	-	-	-	-	-	-	-	-	-	-	-	-					%	89	-	-	-	-	-	-	-	-	-	-	-	-	-					%+	89	-	-	-	-	-	-	-	-	-	-	-	-	-					NEDERLAND	88	3601	3475	3425	3497	3496	3484	3394	5472	3224	3361	3342	3242	43013						89	3601	3049	4064	4133	4230	3283	3187	3417	3891	3752	3683	3179	43469					%	90	3146	2894	:	:	:	:	:	:	:	:	:	:	:					%+	90	-12,6	-5,1	:	:	:	:	:	:	:	:	:	:	:					PORTUGAL	88	417	554	603	561	551	419	774	306	275	229	229	358	5276						89	297	330	605	474	534	403	199	106	217	283	276	286	4010					%	89	-28,8	-40,4	0,3	-15,5	-3,1	-3,8	-74,3	-65,4	-21,1	23,6	20,5	-20,1	:					%+	89	-28,8	-35,4	-21,7	-20,1	-16,6	-14,9	-26,7	-29,6	-29,0	-26,5	-24,3	-24,0	:					UNITED KINGDOM	88	3560	3255	2683	3425	2384	2809	3052	2044	2853	3103	2907	2441	34516						89	1642	2294	1899	2910	2371	2433	4112	2054	2802	2887	2666	2543	30613					%	90	3105	:	:	:	:	:	:	:	:	:	:	:	:					%+	90	89,1	:	:	:	:	:	:	:	:	:	:	:	:																																																																																																																																																																																																																																																																																																																																																																																																																																																																																																																																																																																														
IRELAND	88	162	156	152	151	132	91	175	144	142	134	142	95	1673						89	144	58	91	179	174	169	93	83	115	194	147	146	1591					%	90	189	:	:	:	:	:	:	:	:	:	:	:	:					%+	90	30,9	:	:	:	:	:	:	:	:	:	:	:	:					ITALIA	88	2637	2584	2666	2695	2262	2068	1003	1453	2097	1814	1726	1621	24626						89	1692	1688	2117	2799	2288	1932	1722	1736	1728	1777	1707	1715	22900					%	89	-35,8	-34,7	-20,6	3,9	1,2	-6,6	71,8	19,4	-17,6	-2,1	-1,1	5,8	:					%+	89	-35,8	-35,3	-30,3	-21,6	-17,6	-16,1	-10,5	-8,0	-9,1	-8,5	-7,9	-7,0	:					LUXEMBOURG	88	-	-	-	-	-	-	-	-	-	-	-	-	-						89	-	-	-	-	-	-	-	-	-	-	-	-	-					%	89	-	-	-	-	-	-	-	-	-	-	-	-	-					%+	89	-	-	-	-	-	-	-	-	-	-	-	-	-					NEDERLAND	88	3601	3475	3425	3497	3496	3484	3394	5472	3224	3361	3342	3242	43013						89	3601	3049	4064	4133	4230	3283	3187	3417	3891	3752	3683	3179	43469					%	90	3146	2894	:	:	:	:	:	:	:	:	:	:	:					%+	90	-12,6	-5,1	:	:	:	:	:	:	:	:	:	:	:					PORTUGAL	88	417	554	603	561	551	419	774	306	275	229	229	358	5276						89	297	330	605	474	534	403	199	106	217	283	276	286	4010					%	89	-28,8	-40,4	0,3	-15,5	-3,1	-3,8	-74,3	-65,4	-21,1	23,6	20,5	-20,1	:					%+	89	-28,8	-35,4	-21,7	-20,1	-16,6	-14,9	-26,7	-29,6	-29,0	-26,5	-24,3	-24,0	:					UNITED KINGDOM	88	3560	3255	2683	3425	2384	2809	3052	2044	2853	3103	2907	2441	34516						89	1642	2294	1899	2910	2371	2433	4112	2054	2802	2887	2666	2543	30613					%	90	3105	:	:	:	:	:	:	:	:	:	:	:	:					%+	90	89,1	:	:	:	:	:	:	:	:	:	:	:	:																																																																																																																																																																																																																																																																																																																																																																																																																																																																																																																																																																																																																	
	89	144	58	91	179	174	169	93	83	115	194	147	146	1591					%	90	189	:	:	:	:	:	:	:	:	:	:	:	:					%+	90	30,9	:	:	:	:	:	:	:	:	:	:	:	:					ITALIA	88	2637	2584	2666	2695	2262	2068	1003	1453	2097	1814	1726	1621	24626						89	1692	1688	2117	2799	2288	1932	1722	1736	1728	1777	1707	1715	22900					%	89	-35,8	-34,7	-20,6	3,9	1,2	-6,6	71,8	19,4	-17,6	-2,1	-1,1	5,8	:					%+	89	-35,8	-35,3	-30,3	-21,6	-17,6	-16,1	-10,5	-8,0	-9,1	-8,5	-7,9	-7,0	:					LUXEMBOURG	88	-	-	-	-	-	-	-	-	-	-	-	-	-						89	-	-	-	-	-	-	-	-	-	-	-	-	-					%	89	-	-	-	-	-	-	-	-	-	-	-	-	-					%+	89	-	-	-	-	-	-	-	-	-	-	-	-	-					NEDERLAND	88	3601	3475	3425	3497	3496	3484	3394	5472	3224	3361	3342	3242	43013						89	3601	3049	4064	4133	4230	3283	3187	3417	3891	3752	3683	3179	43469					%	90	3146	2894	:	:	:	:	:	:	:	:	:	:	:					%+	90	-12,6	-5,1	:	:	:	:	:	:	:	:	:	:	:					PORTUGAL	88	417	554	603	561	551	419	774	306	275	229	229	358	5276						89	297	330	605	474	534	403	199	106	217	283	276	286	4010					%	89	-28,8	-40,4	0,3	-15,5	-3,1	-3,8	-74,3	-65,4	-21,1	23,6	20,5	-20,1	:					%+	89	-28,8	-35,4	-21,7	-20,1	-16,6	-14,9	-26,7	-29,6	-29,0	-26,5	-24,3	-24,0	:					UNITED KINGDOM	88	3560	3255	2683	3425	2384	2809	3052	2044	2853	3103	2907	2441	34516						89	1642	2294	1899	2910	2371	2433	4112	2054	2802	2887	2666	2543	30613					%	90	3105	:	:	:	:	:	:	:	:	:	:	:	:					%+	90	89,1	:	:	:	:	:	:	:	:	:	:	:	:																																																																																																																																																																																																																																																																																																																																																																																																																																																																																																																																																																																																																																				
%	90	189	:	:	:	:	:	:	:	:	:	:	:	:					%+	90	30,9	:	:	:	:	:	:	:	:	:	:	:	:					ITALIA	88	2637	2584	2666	2695	2262	2068	1003	1453	2097	1814	1726	1621	24626						89	1692	1688	2117	2799	2288	1932	1722	1736	1728	1777	1707	1715	22900					%	89	-35,8	-34,7	-20,6	3,9	1,2	-6,6	71,8	19,4	-17,6	-2,1	-1,1	5,8	:					%+	89	-35,8	-35,3	-30,3	-21,6	-17,6	-16,1	-10,5	-8,0	-9,1	-8,5	-7,9	-7,0	:					LUXEMBOURG	88	-	-	-	-	-	-	-	-	-	-	-	-	-						89	-	-	-	-	-	-	-	-	-	-	-	-	-					%	89	-	-	-	-	-	-	-	-	-	-	-	-	-					%+	89	-	-	-	-	-	-	-	-	-	-	-	-	-					NEDERLAND	88	3601	3475	3425	3497	3496	3484	3394	5472	3224	3361	3342	3242	43013						89	3601	3049	4064	4133	4230	3283	3187	3417	3891	3752	3683	3179	43469					%	90	3146	2894	:	:	:	:	:	:	:	:	:	:	:					%+	90	-12,6	-5,1	:	:	:	:	:	:	:	:	:	:	:					PORTUGAL	88	417	554	603	561	551	419	774	306	275	229	229	358	5276						89	297	330	605	474	534	403	199	106	217	283	276	286	4010					%	89	-28,8	-40,4	0,3	-15,5	-3,1	-3,8	-74,3	-65,4	-21,1	23,6	20,5	-20,1	:					%+	89	-28,8	-35,4	-21,7	-20,1	-16,6	-14,9	-26,7	-29,6	-29,0	-26,5	-24,3	-24,0	:					UNITED KINGDOM	88	3560	3255	2683	3425	2384	2809	3052	2044	2853	3103	2907	2441	34516						89	1642	2294	1899	2910	2371	2433	4112	2054	2802	2887	2666	2543	30613					%	90	3105	:	:	:	:	:	:	:	:	:	:	:	:					%+	90	89,1	:	:	:	:	:	:	:	:	:	:	:	:																																																																																																																																																																																																																																																																																																																																																																																																																																																																																																																																																																																																																																																							
%+	90	30,9	:	:	:	:	:	:	:	:	:	:	:	:					ITALIA	88	2637	2584	2666	2695	2262	2068	1003	1453	2097	1814	1726	1621	24626						89	1692	1688	2117	2799	2288	1932	1722	1736	1728	1777	1707	1715	22900					%	89	-35,8	-34,7	-20,6	3,9	1,2	-6,6	71,8	19,4	-17,6	-2,1	-1,1	5,8	:					%+	89	-35,8	-35,3	-30,3	-21,6	-17,6	-16,1	-10,5	-8,0	-9,1	-8,5	-7,9	-7,0	:					LUXEMBOURG	88	-	-	-	-	-	-	-	-	-	-	-	-	-						89	-	-	-	-	-	-	-	-	-	-	-	-	-					%	89	-	-	-	-	-	-	-	-	-	-	-	-	-					%+	89	-	-	-	-	-	-	-	-	-	-	-	-	-					NEDERLAND	88	3601	3475	3425	3497	3496	3484	3394	5472	3224	3361	3342	3242	43013						89	3601	3049	4064	4133	4230	3283	3187	3417	3891	3752	3683	3179	43469					%	90	3146	2894	:	:	:	:	:	:	:	:	:	:	:					%+	90	-12,6	-5,1	:	:	:	:	:	:	:	:	:	:	:					PORTUGAL	88	417	554	603	561	551	419	774	306	275	229	229	358	5276						89	297	330	605	474	534	403	199	106	217	283	276	286	4010					%	89	-28,8	-40,4	0,3	-15,5	-3,1	-3,8	-74,3	-65,4	-21,1	23,6	20,5	-20,1	:					%+	89	-28,8	-35,4	-21,7	-20,1	-16,6	-14,9	-26,7	-29,6	-29,0	-26,5	-24,3	-24,0	:					UNITED KINGDOM	88	3560	3255	2683	3425	2384	2809	3052	2044	2853	3103	2907	2441	34516						89	1642	2294	1899	2910	2371	2433	4112	2054	2802	2887	2666	2543	30613					%	90	3105	:	:	:	:	:	:	:	:	:	:	:	:					%+	90	89,1	:	:	:	:	:	:	:	:	:	:	:	:																																																																																																																																																																																																																																																																																																																																																																																																																																																																																																																																																																																																																																																																										
ITALIA	88	2637	2584	2666	2695	2262	2068	1003	1453	2097	1814	1726	1621	24626						89	1692	1688	2117	2799	2288	1932	1722	1736	1728	1777	1707	1715	22900					%	89	-35,8	-34,7	-20,6	3,9	1,2	-6,6	71,8	19,4	-17,6	-2,1	-1,1	5,8	:					%+	89	-35,8	-35,3	-30,3	-21,6	-17,6	-16,1	-10,5	-8,0	-9,1	-8,5	-7,9	-7,0	:					LUXEMBOURG	88	-	-	-	-	-	-	-	-	-	-	-	-	-						89	-	-	-	-	-	-	-	-	-	-	-	-	-					%	89	-	-	-	-	-	-	-	-	-	-	-	-	-					%+	89	-	-	-	-	-	-	-	-	-	-	-	-	-					NEDERLAND	88	3601	3475	3425	3497	3496	3484	3394	5472	3224	3361	3342	3242	43013						89	3601	3049	4064	4133	4230	3283	3187	3417	3891	3752	3683	3179	43469					%	90	3146	2894	:	:	:	:	:	:	:	:	:	:	:					%+	90	-12,6	-5,1	:	:	:	:	:	:	:	:	:	:	:					PORTUGAL	88	417	554	603	561	551	419	774	306	275	229	229	358	5276						89	297	330	605	474	534	403	199	106	217	283	276	286	4010					%	89	-28,8	-40,4	0,3	-15,5	-3,1	-3,8	-74,3	-65,4	-21,1	23,6	20,5	-20,1	:					%+	89	-28,8	-35,4	-21,7	-20,1	-16,6	-14,9	-26,7	-29,6	-29,0	-26,5	-24,3	-24,0	:					UNITED KINGDOM	88	3560	3255	2683	3425	2384	2809	3052	2044	2853	3103	2907	2441	34516						89	1642	2294	1899	2910	2371	2433	4112	2054	2802	2887	2666	2543	30613					%	90	3105	:	:	:	:	:	:	:	:	:	:	:	:					%+	90	89,1	:	:	:	:	:	:	:	:	:	:	:	:																																																																																																																																																																																																																																																																																																																																																																																																																																																																																																																																																																																																																																																																																													
	89	1692	1688	2117	2799	2288	1932	1722	1736	1728	1777	1707	1715	22900					%	89	-35,8	-34,7	-20,6	3,9	1,2	-6,6	71,8	19,4	-17,6	-2,1	-1,1	5,8	:					%+	89	-35,8	-35,3	-30,3	-21,6	-17,6	-16,1	-10,5	-8,0	-9,1	-8,5	-7,9	-7,0	:					LUXEMBOURG	88	-	-	-	-	-	-	-	-	-	-	-	-	-						89	-	-	-	-	-	-	-	-	-	-	-	-	-					%	89	-	-	-	-	-	-	-	-	-	-	-	-	-					%+	89	-	-	-	-	-	-	-	-	-	-	-	-	-					NEDERLAND	88	3601	3475	3425	3497	3496	3484	3394	5472	3224	3361	3342	3242	43013						89	3601	3049	4064	4133	4230	3283	3187	3417	3891	3752	3683	3179	43469					%	90	3146	2894	:	:	:	:	:	:	:	:	:	:	:					%+	90	-12,6	-5,1	:	:	:	:	:	:	:	:	:	:	:					PORTUGAL	88	417	554	603	561	551	419	774	306	275	229	229	358	5276						89	297	330	605	474	534	403	199	106	217	283	276	286	4010					%	89	-28,8	-40,4	0,3	-15,5	-3,1	-3,8	-74,3	-65,4	-21,1	23,6	20,5	-20,1	:					%+	89	-28,8	-35,4	-21,7	-20,1	-16,6	-14,9	-26,7	-29,6	-29,0	-26,5	-24,3	-24,0	:					UNITED KINGDOM	88	3560	3255	2683	3425	2384	2809	3052	2044	2853	3103	2907	2441	34516						89	1642	2294	1899	2910	2371	2433	4112	2054	2802	2887	2666	2543	30613					%	90	3105	:	:	:	:	:	:	:	:	:	:	:	:					%+	90	89,1	:	:	:	:	:	:	:	:	:	:	:	:																																																																																																																																																																																																																																																																																																																																																																																																																																																																																																																																																																																																																																																																																																																
%	89	-35,8	-34,7	-20,6	3,9	1,2	-6,6	71,8	19,4	-17,6	-2,1	-1,1	5,8	:					%+	89	-35,8	-35,3	-30,3	-21,6	-17,6	-16,1	-10,5	-8,0	-9,1	-8,5	-7,9	-7,0	:					LUXEMBOURG	88	-	-	-	-	-	-	-	-	-	-	-	-	-						89	-	-	-	-	-	-	-	-	-	-	-	-	-					%	89	-	-	-	-	-	-	-	-	-	-	-	-	-					%+	89	-	-	-	-	-	-	-	-	-	-	-	-	-					NEDERLAND	88	3601	3475	3425	3497	3496	3484	3394	5472	3224	3361	3342	3242	43013						89	3601	3049	4064	4133	4230	3283	3187	3417	3891	3752	3683	3179	43469					%	90	3146	2894	:	:	:	:	:	:	:	:	:	:	:					%+	90	-12,6	-5,1	:	:	:	:	:	:	:	:	:	:	:					PORTUGAL	88	417	554	603	561	551	419	774	306	275	229	229	358	5276						89	297	330	605	474	534	403	199	106	217	283	276	286	4010					%	89	-28,8	-40,4	0,3	-15,5	-3,1	-3,8	-74,3	-65,4	-21,1	23,6	20,5	-20,1	:					%+	89	-28,8	-35,4	-21,7	-20,1	-16,6	-14,9	-26,7	-29,6	-29,0	-26,5	-24,3	-24,0	:					UNITED KINGDOM	88	3560	3255	2683	3425	2384	2809	3052	2044	2853	3103	2907	2441	34516						89	1642	2294	1899	2910	2371	2433	4112	2054	2802	2887	2666	2543	30613					%	90	3105	:	:	:	:	:	:	:	:	:	:	:	:					%+	90	89,1	:	:	:	:	:	:	:	:	:	:	:	:																																																																																																																																																																																																																																																																																																																																																																																																																																																																																																																																																																																																																																																																																																																																			
%+	89	-35,8	-35,3	-30,3	-21,6	-17,6	-16,1	-10,5	-8,0	-9,1	-8,5	-7,9	-7,0	:					LUXEMBOURG	88	-	-	-	-	-	-	-	-	-	-	-	-	-						89	-	-	-	-	-	-	-	-	-	-	-	-	-					%	89	-	-	-	-	-	-	-	-	-	-	-	-	-					%+	89	-	-	-	-	-	-	-	-	-	-	-	-	-					NEDERLAND	88	3601	3475	3425	3497	3496	3484	3394	5472	3224	3361	3342	3242	43013						89	3601	3049	4064	4133	4230	3283	3187	3417	3891	3752	3683	3179	43469					%	90	3146	2894	:	:	:	:	:	:	:	:	:	:	:					%+	90	-12,6	-5,1	:	:	:	:	:	:	:	:	:	:	:					PORTUGAL	88	417	554	603	561	551	419	774	306	275	229	229	358	5276						89	297	330	605	474	534	403	199	106	217	283	276	286	4010					%	89	-28,8	-40,4	0,3	-15,5	-3,1	-3,8	-74,3	-65,4	-21,1	23,6	20,5	-20,1	:					%+	89	-28,8	-35,4	-21,7	-20,1	-16,6	-14,9	-26,7	-29,6	-29,0	-26,5	-24,3	-24,0	:					UNITED KINGDOM	88	3560	3255	2683	3425	2384	2809	3052	2044	2853	3103	2907	2441	34516						89	1642	2294	1899	2910	2371	2433	4112	2054	2802	2887	2666	2543	30613					%	90	3105	:	:	:	:	:	:	:	:	:	:	:	:					%+	90	89,1	:	:	:	:	:	:	:	:	:	:	:	:																																																																																																																																																																																																																																																																																																																																																																																																																																																																																																																																																																																																																																																																																																																																																						
LUXEMBOURG	88	-	-	-	-	-	-	-	-	-	-	-	-	-						89	-	-	-	-	-	-	-	-	-	-	-	-	-					%	89	-	-	-	-	-	-	-	-	-	-	-	-	-					%+	89	-	-	-	-	-	-	-	-	-	-	-	-	-					NEDERLAND	88	3601	3475	3425	3497	3496	3484	3394	5472	3224	3361	3342	3242	43013						89	3601	3049	4064	4133	4230	3283	3187	3417	3891	3752	3683	3179	43469					%	90	3146	2894	:	:	:	:	:	:	:	:	:	:	:					%+	90	-12,6	-5,1	:	:	:	:	:	:	:	:	:	:	:					PORTUGAL	88	417	554	603	561	551	419	774	306	275	229	229	358	5276						89	297	330	605	474	534	403	199	106	217	283	276	286	4010					%	89	-28,8	-40,4	0,3	-15,5	-3,1	-3,8	-74,3	-65,4	-21,1	23,6	20,5	-20,1	:					%+	89	-28,8	-35,4	-21,7	-20,1	-16,6	-14,9	-26,7	-29,6	-29,0	-26,5	-24,3	-24,0	:					UNITED KINGDOM	88	3560	3255	2683	3425	2384	2809	3052	2044	2853	3103	2907	2441	34516						89	1642	2294	1899	2910	2371	2433	4112	2054	2802	2887	2666	2543	30613					%	90	3105	:	:	:	:	:	:	:	:	:	:	:	:					%+	90	89,1	:	:	:	:	:	:	:	:	:	:	:	:																																																																																																																																																																																																																																																																																																																																																																																																																																																																																																																																																																																																																																																																																																																																																																									
	89	-	-	-	-	-	-	-	-	-	-	-	-	-					%	89	-	-	-	-	-	-	-	-	-	-	-	-	-					%+	89	-	-	-	-	-	-	-	-	-	-	-	-	-					NEDERLAND	88	3601	3475	3425	3497	3496	3484	3394	5472	3224	3361	3342	3242	43013						89	3601	3049	4064	4133	4230	3283	3187	3417	3891	3752	3683	3179	43469					%	90	3146	2894	:	:	:	:	:	:	:	:	:	:	:					%+	90	-12,6	-5,1	:	:	:	:	:	:	:	:	:	:	:					PORTUGAL	88	417	554	603	561	551	419	774	306	275	229	229	358	5276						89	297	330	605	474	534	403	199	106	217	283	276	286	4010					%	89	-28,8	-40,4	0,3	-15,5	-3,1	-3,8	-74,3	-65,4	-21,1	23,6	20,5	-20,1	:					%+	89	-28,8	-35,4	-21,7	-20,1	-16,6	-14,9	-26,7	-29,6	-29,0	-26,5	-24,3	-24,0	:					UNITED KINGDOM	88	3560	3255	2683	3425	2384	2809	3052	2044	2853	3103	2907	2441	34516						89	1642	2294	1899	2910	2371	2433	4112	2054	2802	2887	2666	2543	30613					%	90	3105	:	:	:	:	:	:	:	:	:	:	:	:					%+	90	89,1	:	:	:	:	:	:	:	:	:	:	:	:																																																																																																																																																																																																																																																																																																																																																																																																																																																																																																																																																																																																																																																																																																																																																																																												
%	89	-	-	-	-	-	-	-	-	-	-	-	-	-					%+	89	-	-	-	-	-	-	-	-	-	-	-	-	-					NEDERLAND	88	3601	3475	3425	3497	3496	3484	3394	5472	3224	3361	3342	3242	43013						89	3601	3049	4064	4133	4230	3283	3187	3417	3891	3752	3683	3179	43469					%	90	3146	2894	:	:	:	:	:	:	:	:	:	:	:					%+	90	-12,6	-5,1	:	:	:	:	:	:	:	:	:	:	:					PORTUGAL	88	417	554	603	561	551	419	774	306	275	229	229	358	5276						89	297	330	605	474	534	403	199	106	217	283	276	286	4010					%	89	-28,8	-40,4	0,3	-15,5	-3,1	-3,8	-74,3	-65,4	-21,1	23,6	20,5	-20,1	:					%+	89	-28,8	-35,4	-21,7	-20,1	-16,6	-14,9	-26,7	-29,6	-29,0	-26,5	-24,3	-24,0	:					UNITED KINGDOM	88	3560	3255	2683	3425	2384	2809	3052	2044	2853	3103	2907	2441	34516						89	1642	2294	1899	2910	2371	2433	4112	2054	2802	2887	2666	2543	30613					%	90	3105	:	:	:	:	:	:	:	:	:	:	:	:					%+	90	89,1	:	:	:	:	:	:	:	:	:	:	:	:																																																																																																																																																																																																																																																																																																																																																																																																																																																																																																																																																																																																																																																																																																																																																																																																															
%+	89	-	-	-	-	-	-	-	-	-	-	-	-	-					NEDERLAND	88	3601	3475	3425	3497	3496	3484	3394	5472	3224	3361	3342	3242	43013						89	3601	3049	4064	4133	4230	3283	3187	3417	3891	3752	3683	3179	43469					%	90	3146	2894	:	:	:	:	:	:	:	:	:	:	:					%+	90	-12,6	-5,1	:	:	:	:	:	:	:	:	:	:	:					PORTUGAL	88	417	554	603	561	551	419	774	306	275	229	229	358	5276						89	297	330	605	474	534	403	199	106	217	283	276	286	4010					%	89	-28,8	-40,4	0,3	-15,5	-3,1	-3,8	-74,3	-65,4	-21,1	23,6	20,5	-20,1	:					%+	89	-28,8	-35,4	-21,7	-20,1	-16,6	-14,9	-26,7	-29,6	-29,0	-26,5	-24,3	-24,0	:					UNITED KINGDOM	88	3560	3255	2683	3425	2384	2809	3052	2044	2853	3103	2907	2441	34516						89	1642	2294	1899	2910	2371	2433	4112	2054	2802	2887	2666	2543	30613					%	90	3105	:	:	:	:	:	:	:	:	:	:	:	:					%+	90	89,1	:	:	:	:	:	:	:	:	:	:	:	:																																																																																																																																																																																																																																																																																																																																																																																																																																																																																																																																																																																																																																																																																																																																																																																																																																		
NEDERLAND	88	3601	3475	3425	3497	3496	3484	3394	5472	3224	3361	3342	3242	43013						89	3601	3049	4064	4133	4230	3283	3187	3417	3891	3752	3683	3179	43469					%	90	3146	2894	:	:	:	:	:	:	:	:	:	:	:					%+	90	-12,6	-5,1	:	:	:	:	:	:	:	:	:	:	:					PORTUGAL	88	417	554	603	561	551	419	774	306	275	229	229	358	5276						89	297	330	605	474	534	403	199	106	217	283	276	286	4010					%	89	-28,8	-40,4	0,3	-15,5	-3,1	-3,8	-74,3	-65,4	-21,1	23,6	20,5	-20,1	:					%+	89	-28,8	-35,4	-21,7	-20,1	-16,6	-14,9	-26,7	-29,6	-29,0	-26,5	-24,3	-24,0	:					UNITED KINGDOM	88	3560	3255	2683	3425	2384	2809	3052	2044	2853	3103	2907	2441	34516						89	1642	2294	1899	2910	2371	2433	4112	2054	2802	2887	2666	2543	30613					%	90	3105	:	:	:	:	:	:	:	:	:	:	:	:					%+	90	89,1	:	:	:	:	:	:	:	:	:	:	:	:																																																																																																																																																																																																																																																																																																																																																																																																																																																																																																																																																																																																																																																																																																																																																																																																																																																					
	89	3601	3049	4064	4133	4230	3283	3187	3417	3891	3752	3683	3179	43469					%	90	3146	2894	:	:	:	:	:	:	:	:	:	:	:					%+	90	-12,6	-5,1	:	:	:	:	:	:	:	:	:	:	:					PORTUGAL	88	417	554	603	561	551	419	774	306	275	229	229	358	5276						89	297	330	605	474	534	403	199	106	217	283	276	286	4010					%	89	-28,8	-40,4	0,3	-15,5	-3,1	-3,8	-74,3	-65,4	-21,1	23,6	20,5	-20,1	:					%+	89	-28,8	-35,4	-21,7	-20,1	-16,6	-14,9	-26,7	-29,6	-29,0	-26,5	-24,3	-24,0	:					UNITED KINGDOM	88	3560	3255	2683	3425	2384	2809	3052	2044	2853	3103	2907	2441	34516						89	1642	2294	1899	2910	2371	2433	4112	2054	2802	2887	2666	2543	30613					%	90	3105	:	:	:	:	:	:	:	:	:	:	:	:					%+	90	89,1	:	:	:	:	:	:	:	:	:	:	:	:																																																																																																																																																																																																																																																																																																																																																																																																																																																																																																																																																																																																																																																																																																																																																																																																																																																																								
%	90	3146	2894	:	:	:	:	:	:	:	:	:	:	:					%+	90	-12,6	-5,1	:	:	:	:	:	:	:	:	:	:	:					PORTUGAL	88	417	554	603	561	551	419	774	306	275	229	229	358	5276						89	297	330	605	474	534	403	199	106	217	283	276	286	4010					%	89	-28,8	-40,4	0,3	-15,5	-3,1	-3,8	-74,3	-65,4	-21,1	23,6	20,5	-20,1	:					%+	89	-28,8	-35,4	-21,7	-20,1	-16,6	-14,9	-26,7	-29,6	-29,0	-26,5	-24,3	-24,0	:					UNITED KINGDOM	88	3560	3255	2683	3425	2384	2809	3052	2044	2853	3103	2907	2441	34516						89	1642	2294	1899	2910	2371	2433	4112	2054	2802	2887	2666	2543	30613					%	90	3105	:	:	:	:	:	:	:	:	:	:	:	:					%+	90	89,1	:	:	:	:	:	:	:	:	:	:	:	:																																																																																																																																																																																																																																																																																																																																																																																																																																																																																																																																																																																																																																																																																																																																																																																																																																																																																											
%+	90	-12,6	-5,1	:	:	:	:	:	:	:	:	:	:	:					PORTUGAL	88	417	554	603	561	551	419	774	306	275	229	229	358	5276						89	297	330	605	474	534	403	199	106	217	283	276	286	4010					%	89	-28,8	-40,4	0,3	-15,5	-3,1	-3,8	-74,3	-65,4	-21,1	23,6	20,5	-20,1	:					%+	89	-28,8	-35,4	-21,7	-20,1	-16,6	-14,9	-26,7	-29,6	-29,0	-26,5	-24,3	-24,0	:					UNITED KINGDOM	88	3560	3255	2683	3425	2384	2809	3052	2044	2853	3103	2907	2441	34516						89	1642	2294	1899	2910	2371	2433	4112	2054	2802	2887	2666	2543	30613					%	90	3105	:	:	:	:	:	:	:	:	:	:	:	:					%+	90	89,1	:	:	:	:	:	:	:	:	:	:	:	:																																																																																																																																																																																																																																																																																																																																																																																																																																																																																																																																																																																																																																																																																																																																																																																																																																																																																																														
PORTUGAL	88	417	554	603	561	551	419	774	306	275	229	229	358	5276						89	297	330	605	474	534	403	199	106	217	283	276	286	4010					%	89	-28,8	-40,4	0,3	-15,5	-3,1	-3,8	-74,3	-65,4	-21,1	23,6	20,5	-20,1	:					%+	89	-28,8	-35,4	-21,7	-20,1	-16,6	-14,9	-26,7	-29,6	-29,0	-26,5	-24,3	-24,0	:					UNITED KINGDOM	88	3560	3255	2683	3425	2384	2809	3052	2044	2853	3103	2907	2441	34516						89	1642	2294	1899	2910	2371	2433	4112	2054	2802	2887	2666	2543	30613					%	90	3105	:	:	:	:	:	:	:	:	:	:	:	:					%+	90	89,1	:	:	:	:	:	:	:	:	:	:	:	:																																																																																																																																																																																																																																																																																																																																																																																																																																																																																																																																																																																																																																																																																																																																																																																																																																																																																																																																	
	89	297	330	605	474	534	403	199	106	217	283	276	286	4010					%	89	-28,8	-40,4	0,3	-15,5	-3,1	-3,8	-74,3	-65,4	-21,1	23,6	20,5	-20,1	:					%+	89	-28,8	-35,4	-21,7	-20,1	-16,6	-14,9	-26,7	-29,6	-29,0	-26,5	-24,3	-24,0	:					UNITED KINGDOM	88	3560	3255	2683	3425	2384	2809	3052	2044	2853	3103	2907	2441	34516						89	1642	2294	1899	2910	2371	2433	4112	2054	2802	2887	2666	2543	30613					%	90	3105	:	:	:	:	:	:	:	:	:	:	:	:					%+	90	89,1	:	:	:	:	:	:	:	:	:	:	:	:																																																																																																																																																																																																																																																																																																																																																																																																																																																																																																																																																																																																																																																																																																																																																																																																																																																																																																																																																				
%	89	-28,8	-40,4	0,3	-15,5	-3,1	-3,8	-74,3	-65,4	-21,1	23,6	20,5	-20,1	:					%+	89	-28,8	-35,4	-21,7	-20,1	-16,6	-14,9	-26,7	-29,6	-29,0	-26,5	-24,3	-24,0	:					UNITED KINGDOM	88	3560	3255	2683	3425	2384	2809	3052	2044	2853	3103	2907	2441	34516						89	1642	2294	1899	2910	2371	2433	4112	2054	2802	2887	2666	2543	30613					%	90	3105	:	:	:	:	:	:	:	:	:	:	:	:					%+	90	89,1	:	:	:	:	:	:	:	:	:	:	:	:																																																																																																																																																																																																																																																																																																																																																																																																																																																																																																																																																																																																																																																																																																																																																																																																																																																																																																																																																																							
%+	89	-28,8	-35,4	-21,7	-20,1	-16,6	-14,9	-26,7	-29,6	-29,0	-26,5	-24,3	-24,0	:					UNITED KINGDOM	88	3560	3255	2683	3425	2384	2809	3052	2044	2853	3103	2907	2441	34516						89	1642	2294	1899	2910	2371	2433	4112	2054	2802	2887	2666	2543	30613					%	90	3105	:	:	:	:	:	:	:	:	:	:	:	:					%+	90	89,1	:	:	:	:	:	:	:	:	:	:	:	:																																																																																																																																																																																																																																																																																																																																																																																																																																																																																																																																																																																																																																																																																																																																																																																																																																																																																																																																																																																										
UNITED KINGDOM	88	3560	3255	2683	3425	2384	2809	3052	2044	2853	3103	2907	2441	34516						89	1642	2294	1899	2910	2371	2433	4112	2054	2802	2887	2666	2543	30613					%	90	3105	:	:	:	:	:	:	:	:	:	:	:	:					%+	90	89,1	:	:	:	:	:	:	:	:	:	:	:	:																																																																																																																																																																																																																																																																																																																																																																																																																																																																																																																																																																																																																																																																																																																																																																																																																																																																																																																																																																																																													
	89	1642	2294	1899	2910	2371	2433	4112	2054	2802	2887	2666	2543	30613					%	90	3105	:	:	:	:	:	:	:	:	:	:	:	:					%+	90	89,1	:	:	:	:	:	:	:	:	:	:	:	:																																																																																																																																																																																																																																																																																																																																																																																																																																																																																																																																																																																																																																																																																																																																																																																																																																																																																																																																																																																																																																
%	90	3105	:	:	:	:	:	:	:	:	:	:	:	:					%+	90	89,1	:	:	:	:	:	:	:	:	:	:	:	:																																																																																																																																																																																																																																																																																																																																																																																																																																																																																																																																																																																																																																																																																																																																																																																																																																																																																																																																																																																																																																																			
%+	90	89,1	:	:	:	:	:	:	:	:	:	:	:	:																																																																																																																																																																																																																																																																																																																																																																																																																																																																																																																																																																																																																																																																																																																																																																																																																																																																																																																																																																																																																																																																						

NUTZUNG DER BRUETEREIEN

UTILISATION OF HATCHERIES

ACTIVITE DES COUVOIRS

	FLEISCHRASSEN (WEIBL. ZUCHT- UND VERMEHRUNGSKUEKEN)						MEAT STOCK (GRANDPARENT & PARENT FEMALES)						POULETTES DE RACE CHAIR (SELECTION & MULTIPLICATION)					
	I	I	I	I	I	I	I	I	I	I	I	I	I	I	I	I	I	I
	JAN	FEB	MAR	APR	MAY	JUN	JUL	AUG	SEP	OCT	NOV	DEC	TOTAL	TOTAL	TOTAL	TOTAL	TOTAL	TOTAL
	1000 EINHEITEN						1000 UNITS						1000 UNITES					
	EINGELEGTE BRUTEIER						EGGS PLACED IN INCUBATION						OEUFs MIS EN INCUBATION					
EUR 12	88	18127	18433	18153	14412	15313	15511*	15083	16223*	14848*	15460	15249*	14699	191511*				
	89	17204	15178	14716	14391	14970	15844	15897	15000	14830	17292	14360	13882	183563				
%	89	-5,1	-17,7	-18,9	-0,1	-2,2	2,1*	5,4	-7,5*	-0,1*	11,9	-5,8	-5,6					
%+	89	-5,1	-11,4	-13,9	-11,0	-9,5	-7,7*	-5,9*	-6,1*	-5,5*	-3,9*	-4,0	-4,2					
EUR 10	88	16395	16859	16320	12630	13482	13899*	13437	14624	13296*	13884	13691*	12940	171457*				
	89	15450	13378	13035	12894	13108	13824	14089	13294	13212	15740	13138	12454	163615				
%	89	-5,8	-20,7	-20,1	2,1	-2,8	-0,5*	4,8	-9,1	-0,6*	13,4	-4,0	-3,8					
%+	89	-5,8	-13,3	-15,6	-12,0	-10,3	-8,8*	-7,0*	-7,3*	-6,6*	-4,7*	-4,6	-4,6					
BELGIE/BELGIQUE	88	169	225	119	165	125	140	154	153	152	94	91	95	1682				
	89	254	217	88	168	237	201	177	196	113	198	261	245	2355				
%	90	328	226	:	:	:	:	:	:	:	:	:	:	:				
%+	90	29,1	4,1	:	:	:	:	:	:	:	:	:	:	:				
DANMARK	88	705	449	796	435	476	467*	467	542	499	748	421	762	6768*				
	89	657	539	602	656	164	269	584	337	951	621	-	778	6159				
%	90	778	:	:	:	:	:	:	:	:	:	:	:	:				
%+	90	18,4	:	:	:	:	:	:	:	:	:	:	:	:				
BR DEUTSCHLAND	88	1733	1418	1688	1170	1182	1656	1187	1106	1365	1479	1336	942	16264				
	89	1537	1543	1150	1096	1358	866	1205	1197	1001	1216	1195	533	13896				
%	90	1590	1671	:	:	:	:	:	:	:	:	:	:	:				
%+	90	3,4	8,3	:	:	:	:	:	:	:	:	:	:	:				
ELLADA	88	-	-	-	-	-	-	-	-	-*	-	-*	-	-*				
	89	-	-	-	-	-	-	-	-	-	-	-	-	-				
%	90	-	:	:	:	:	:	:	:	:	:	:	:	:				
%+	90	-	:	:	:	:	:	:	:	:	:	:	:	:				
ESPANA	88	1087	1025	1235	1233	1144	1151	1181	1098*	1098	1203	1185	1371	14011*				
	89	1371	1211	1241	1148	1206	1292	1202	1257	1182	1187	764	1085	14146				
%	90	890	823	:	:	:	:	:	:	:	:	:	:	:				
%+	90	-35,1	-32,0	:	:	:	:	:	:	:	:	:	:	:				
FRANCE	88	2679	2403	2534	2019	2101	2767	2122	2263	2158	2149	2171	2171	27537				
	89	2459	2442	2432	2364	2810	2868	2075	2166	2507	2362	1965	2564	29014				
%	89	-8,2	1,6	-4,0	17,1	33,7	3,7	-2,2	-4,3	16,2	9,9	-9,5	18,1					
%+	89	-8,2	-3,6	-3,7	0,6	6,6	6,0	5,0	3,9	5,1	5,6	4,3	5,4					
IRELAND	88	333	266	214	373	277	238	366	253	305	273	218	273	3390				
	89	287	188	181	233	183	189	278	324	230	314	222	258	2887				
%	90	374	:	:	:	:	:	:	:	:	:	:	:	:				
%+	90	30,0	:	:	:	:	:	:	:	:	:	:	:	:				
ITALIA	88	1204	1042	930	927	826	671	671	746	559	480	790	715	9561				
	89	762	660	775	761	742	1061	723	700	631	652	590	480	8537				
%	89	-36,7	-36,7	-16,7	-17,9	-10,2	58,1	7,7	-6,2	13,0	35,7	-25,3	-32,8					
%+	89	-36,7	-36,7	-30,8	-27,9	-24,9	-15,0	-12,5	-11,9	-10,0	-7,3	-8,9	-10,7					
LUXEMBOURG	88	-	-	-	-	-	-	-	-	-	-	-	-	-				
	89	-	-	-	-	-	-	-	-	-	-	-	-	-				
%	89	-	-	-	-	-	-	-	-	-	-	-	-	-				
%+	89	-	-	-	-	-	-	-	-	-	-	-	-	-				
NETERLAND	88	5320	4600	5670	4530	5070	5240	4730	5890	4940	5050	5280	4680	61000				
	89	5710	4990	5510	4730	5600	4920	5760	5220	4930	4670	5320	4310	61670				
%	90	4870	5000	:	:	:	:	:	:	:	:	:	:	:				
%+	90	-14,7	0,2	:	:	:	:	:	:	:	:	:	:	:				
PORTUGAL	88	645	549	598	549	687	461	465	501	454	373	373	388	6043				
	89	383	589	440	349	656	728	606	449	436	366	458	343	5803				
%	89	-40,6	7,3	-26,4	-36,4	-4,5	57,9	30,3	-10,4	-4,0	-1,9	22,8	-11,6					
%+	89	-40,6	-18,6	-21,2	-24,8	-20,2	-9,9	-5,1	-5,7	-5,6	-5,3	-3,4	-4,0					
UNITED KINGDOM	88	4252	6456	4370	3010	3425	2719	3740	3670	3319	3610	3384	3302	45257				
	89	3783	2798	2297	2886	2014	3450	3286	3154	2850	5707	3585	3287	39097				
%	90	4172	:	:	:	:	:	:	:	:	:	:	:	:				
%+	90	10,3	:	:	:	:	:	:	:	:	:	:	:	:				

NUTZUNG DER BRUETEREIEN

UTILISATION OF HATCHERIES

ACTIVITE DES COUVOIRS

FLEISCHRASSEN
(WEIBL. ZUCHT- UND VERMEHRUNGSKUEKEN)MEAT STOCK
(GRANDPARENT & PARENT FEMALES)POULETTES DE RACE CHAIR
(SELECTION & MULTIPLICATION)

	I	I	I	I	I	I	I	I	I	I	I	I	I	I	I	I	I	I	I	I	
	JAN	FEB	MAR	APR	MAY	JUN	JUL	AUG	SEP	OCT	NOV	DEC	TOTAL								
	I	I	I	I	I	I	I	I	I	I	I	I	I	I	I	I	I	I	I	I	
	1000 EINHEITEN													1000 UNITS				1000 UNITES			
	GESSCHLUEPFTE KUEKEN													CHICKS HATCHED				POUSSINS ECLOS			
EUR 12	88	4726	4611	4929	4124	4959	4798*	4903	4397*	4230*	4354	4172*	4652	54855*							
	89	4414	4855	4726	4223	4362	4688	4309	4624	4013	:	:	:	:							
%	89	-6,6	5,3	-4,1	2,4	-12,0	-2,3*	-12,1	5,2*	-5,1*	:	:	:	:							
%+	89	-6,6	-0,7	-1,9	-0,9	-3,3	-3,1*	-4,5*	-3,3*	-3,5*	:	:	:	:							
EUR 10	88	3955	3732	4090	3318	4084	4009*	3938	3589	3455*	3639	3478*	3933	45220*							
	89	3695	4029	3933	3507	3497	3831	3507	3796	3258	:	:	:	:							
%	89	-6,6	7,9	-3,8	5,7	-14,4	-4,4*	-11,0	5,8	-5,7*	:	:	:	:							
%+	89	-6,6	0,5	-1,0	0,5	-2,7	-3,0*	-4,2*	-3,0*	-3,3*	:	:	:	:							
BELGIE/BELGIQUE	88	80	37	47	50	51	36	37	8	46	40	25	25	482							
	89	34	39	60	21	43	111	67	77	48	57	75	77	709							
%	90	66	74	:	:	:	:	:	:	:	:	:	:	:							
%+	90	94,1	89,7	:	:	:	:	:	:	:	:	:	:	:							
DANMARK	88	133	137	180	115	113	136*	136	140	124	116	74	101	1506*							
	89	80	74	85	77	76	79	88	92	88	100	-:	108	948*							
%	90	87	:	:	:	:	:	:	:	:	:	:	:	:							
%+	90	8,3	:	:	:	:	:	:	:	:	:	:	:	:							
BR DEUTSCHLAND	88	529	597	538	505	489	446	567	377	441	418	471	378	5756							
	89	378	520	507	437	342	363	354	511	277	478	395	289	4848							
%	90	394	530	:	:	:	:	:	:	:	:	:	:	:							
%+	90	4,3	2,1	:	:	:	:	:	:	:	:	:	:	:							
ELLADA	88	-	-	-	-	-	-	-	-	-*	-	-*	-	-*							
	89	-	-	-	-	-	-	-	-	-	-	-	-	-							
%	90	-	:	:	:	:	:	:	:	:	:	:	:	:							
%+	90	-	:	:	:	:	:	:	:	:	:	:	:	:							
ESPANA	88	370	352	410	416	413	405	426	393*	393	409	388	416	4791*							
	89	416	424	431	442	424	442	474	455	401	380	261	364	4914							
%	90	290	268	:	:	:	:	:	:	:	:	:	:	:							
%+	90	-30,3	-36,8	:	:	:	:	:	:	:	:	:	:	:							
FRANCE	88	796	667	723	559	601	926	661	607	652	545	553	553	7843							
	89	688	646	736	643	741	831	640	592	675	685	490	729	8096							
%	89	-13,6	-3,1	1,8	15,0	23,3	-10,3	-3,2	-2,5	3,5	25,7	-11,4	31,8	:							
%+	89	-13,6	-8,8	-5,3	-1,2	3,2	0,3	-0,2	-0,4	-	2,1	1,1	3,2	:							
IRELAND	88	101	83	60	92	92	81	87	62	63	97	61	62	941							
	89	79	65	42	71	38	39	50	65	82	89	60	85	766							
%	90	108	:	:	:	:	:	:	:	:	:	:	:	:							
%+	90	36,9	:	:	:	:	:	:	:	:	:	:	:	:							
ITALIA	88	260	433	365	330	334	285	242	364	261	207	171	273	3524							
	89	264	263	231	279	270	256	361	268	256	218	235	209	3109							
%	89	1,5	-39,3	-36,7	-15,5	-19,0	-10,2	49,4	-26,6	-2,1	5,4	37,7	-23,2	:							
%+	89	1,5	-24,0	-28,4	-25,3	-24,1	-22,1	-14,4	-16,1	-14,8	-13,5	-10,8	-11,8	:							
LUXEMBOURG	88	-	-	-	-	-	-	-	-	-	-	-	-	-							
	89	-	-	-	-	-	-	-	-	-	-	-	-	-							
%	89	-	-	-	-	-	-	-	-	-	-	-	-	-							
%+	89	-	-	-	-	-	-	-	-	-	-	-	-	-							
NEDERLAND	88	1285	1201	1468	944	1403	1043	1051	1156	1008	1167	1121	1127	13974							
	89	1325	1383	1149	1157	1023	1344	1187	1380	1197	1312	1289	1221	14967							
%	90	1019	1433	:	:	:	:	:	:	:	:	:	:	:							
%+	90	-23,1	3,6	:	:	:	:	:	:	:	:	:	:	:							
PORTUGAL	88	401	527	429	390	462	384	539	415	382	306	306	303	4844							
	89	303	402	362	274	441	415	328	373	354	304	378	277	4211							
%	89	-24,4	-23,7	-15,6	-29,7	-4,5	8,1	-39,1	-10,1	-7,3	-0,7	23,5	-8,6	:							
%+	89	-24,4	-24,0	-21,4	-23,2	-19,3	-15,3	-19,4	-18,3	-17,2	-16,0	-13,4	-13,1	:							
UNITED KINGDOM	88	771	577	709	722	1001	1056	1157	875	860	1050	1002	1414	11194							
	89	847	1039	1123	822	964	809	760	812	635	711	1112	770	10404							
%	90	638	:	:	:	:	:	:	:	:	:	:	:	:							
%+	90	-24,7	:	:	:	:	:	:	:	:	:	:	:	:							

NUTZUNG DER BRUETEREIEN

UTILISATION OF HATCHERIES

ACTIVITE DES COUVOIRS

FLEISCHRASSEN
(KUEKEN FUER DIE MAST)MEAT STOCK
(CHICKS FOR FATTENING)POUSSINS DE RACE CHAIR
(UTILISATION)

	1000 EINHEITEN												1000 UNITS												1000 UNITES																															
	EINGELEGTE BRUTEIER				EGGS PLACED IN INCUBATION				OEUFS MIS EN INCUBATION																																															
	I	I	I	I	I	I	I	I	I	I	I	I	I	I	I	I	I	I	I	I	I	I	I	I	I	I	I	I	I	I	I	I																								
	JAN	FEB	MAR	APR	MAY	JUN	JUL	AUG	SEP	OCT	NOV	DEC	TOTAL	JAN	FEB	MAR	APR	MAY	JUN	JUL	AUG	SEP	OCT	NOV	DEC	TOTAL	JAN	FEB	MAR	APR	MAY	JUN	JUL	AUG	SEP	OCT	NOV	DEC	TOTAL																	
EUR 12	88	328269	321449	357913	338672	326848	328248*	343608	330708*	345246*	307187	303155	330646	3961942*	88	328269	321449	357913	338672	326848	328248*	343608	330708*	345246*	307187	303155	330646	3961942*	88	328269	321449	357913	338672	326848	328248*	343608	330708*	345246*	307187	303155	330646	3961942*	88	328269	321449	357913	338672	326848	328248*	343608	330708*	345246*	307187	303155	330646	3961942*
%	89	329665	310997	343394	331512	334307	342785	338402	328333	342169	321420	313034	424625	4060636	89	329665	310997	343394	331512	334307	342785	338402	328333	342169	321420	313034	424625	4060636	89	329665	310997	343394	331512	334307	342785	338402	328333	342169	321420	313034	424625	4060636	89	329665	310997	343394	331512	334307	342785	338402	328333	342169	321420	313034	424625	4060636
%+	89	0,4	-3,3	-4,1	-2,1	2,3	4,4*	-1,5	-0,7*	-0,9*	4,6	3,3	28,4	:	89	0,4	-3,3	-4,1	-2,1	2,3	4,4*	-1,5	-0,7*	-0,9*	4,6	3,3	28,4	:	89	0,4	-3,3	-4,1	-2,1	2,3	4,4*	-1,5	-0,7*	-0,9*	4,6	3,3	28,4	:	89	0,4	-3,3	-4,1	-2,1	2,3	4,4*	-1,5	-0,7*	-0,9*	4,6	3,3	28,4	:
EUR 10	88	265180	253971	287831	275158	258057	261570*	277716	264631	278069*	244183	241200	267042	3174601*	88	265180	253971	287831	275158	258057	261570*	277716	264631	278069*	244183	241200	267042	3174601*	88	265180	253971	287831	275158	258057	261570*	277716	264631	278069*	244183	241200	267042	3174601*	88	265180	253971	287831	275158	258057	261570*	277716	264631	278069*	244183	241200	267042	3174601*
%	89	266223	251087	274705	267494	265237	276315	275686	265761	278620	256754	247857	365395	3291127	89	266223	251087	274705	267494	265237	276315	275686	265761	278620	256754	247857	365395	3291127	89	266223	251087	274705	267494	265237	276315	275686	265761	278620	256754	247857	365395	3291127	89	266223	251087	274705	267494	265237	276315	275686	265761	278620	256754	247857	365395	3291127
%+	89	0,4	-1,1	-4,6	-2,8	2,8	5,6*	-0,7	0,4	0,2*	5,1	2,8	36,8	:	89	0,4	-1,1	-4,6	-2,8	2,8	5,6*	-0,7	0,4	0,2*	5,1	2,8	36,8	:	89	0,4	-1,1	-4,6	-2,8	2,8	5,6*	-0,7	0,4	0,2*	5,1	2,8	36,8	:	89	0,4	-1,1	-4,6	-2,8	2,8	5,6*	-0,7	0,4	0,2*	5,1	2,8	36,8	:
BELGIE/BELGIQUE	88	9827	11086	12045	10057	10929	9416	10872	10874	10106	10008	9629	11458	126307	88	9827	11086	12045	10057	10929	9416	10872	10874	10106	10008	9629	11458	126307	88	9827	11086	12045	10057	10929	9416	10872	10874	10106	10008	9629	11458	126307	88	9827	11086	12045	10057	10929	9416	10872	10874	10106	10008	9629	11458	126307
%	89	10747	10292	12273	11096	11471	11419	11462	11272	10717	10705	10995	10139	132588	89	10747	10292	12273	11096	11471	11419	11462	11272	10717	10705	10995	10139	132588	89	10747	10292	12273	11096	11471	11419	11462	11272	10717	10705	10995	10139	132588	89	10747	10292	12273	11096	11471	11419	11462	11272	10717	10705	10995	10139	132588
%+	89	11821	11068	:	:	:	:	:	:	:	:	:	:	:	89	11821	11068	:	:	:	:	:	:	:	:	:	:	:	89	11821	11068	:	:	:	:	:	:	:	:	:	:	:	89	11821	11068	:	:	:	:	:	:	:	:	:	:	:
DANMARK	88	8328	8057	9997	8681	7542	8493*	8493	8710	10844	8111	8561	10310	106126*	88	8328	8057	9997	8681	7542	8493*	8493	8710	10844	8111	8561	10310	106126*	88	8328	8057	9997	8681	7542	8493*	8493	8710	10844	8111	8561	10310	106126*	88	8328	8057	9997	8681	7542	8493*	8493	8710	10844	8111	8561	10310	106126*
%	89	7606	8843	11015	8506	8186	10934	9162	9488	12251	8300	9637	11339	115266	89	7606	8843	11015	8506	8186	10934	9162	9488	12251	8300	9637	11339	115266	89	7606	8843	11015	8506	8186	10934	9162	9488	12251	8300	9637	11339	115266	89	7606	8843	11015	8506	8186	10934	9162	9488	12251	8300	9637	11339	115266
%+	89	9331	:	:	:	:	:	:	:	:	:	:	:	:	89	9331	:	:	:	:	:	:	:	:	:	:	:	:	89	9331	:	:	:	:	:	:	:	:	:	:	:	:	89	9331	:	:	:	:	:	:	:	:	:	:	:	:
BR DEUTSCHLAND	88	23851	23249	24977	24483	24755	23003	24379	25094	23037	21584	22625	24002	285037	88	23851	23249	24977	24483	24755	23003	24379	25094	23037	21584	22625	24002	285037	88	23851	23249	24977	24483	24755	23003	24379	25094	23037	21584	22625	24002	285037	88	23851	23249	24977	24483	24755	23003	24379	25094	23037	21584	22625	24002	285037
%	89	24566	23621	23530	23867	25497	24691	25500	25864	23690	22140	22619	23238	288823	89	24566	23621	23530	23867	25497	24691	25500	25864	23690	22140	22619	23238	288823	89	24566	23621	23530	23867	25497	24691	25500	25864	23690	22140	22619	23238	288823	89	24566	23621	23530	23867	25497	24691	25500	25864	23690	22140	22619	23238	288823
%+	89	27171	21450	:	:	:	:	:	:	:	:	:	:	:	89	27171	21450	:	:	:	:	:	:	:	:	:	:	:	89	27171	21450	:	:	:	:	:	:	:	:	:	:	:	89	27171	21450	:	:	:	:	:	:	:	:	:	:	:
ELLADA	88	6603	7591	8218	8348	8388	8228	8037	8471	8115*	8115	8970	7753	96837*	88	6603	7591	8218	8348	8388	8228	8037	8471	8115*	8115	8970	7753	96837*	88	6603	7591	8218	8348	8388	8228	8037	8471	8115*	8115	8970	7753	96837*	88	6603	7591	8218	8348	8388	8228	8037	8471	8115*	8115	8970	7753	96837*
%	89	7958	7002	9203	8790	8557	8779	8905	8951	8498	8302	8563	8019	101527	89	7958	7002	9203	8790	8557	8779	8905	8951	8498	8302	8563	8019	101527	89	7958	7002	9203	8790	8557	8779	8905	8951	8498	8302	8563	8019	101527	89	7958	7002	9203	8790	8557	8779	8905	8951	8498	8302	8563	8019	101527
%+	89	5061	:	:	:	:	:	:	:	:	:	:	:	:	89	5061	:	:	:	:	:	:	:	:	:	:	:	:	89	5061	:	:	:	:	:	:	:	:	:	:	:	:	89	5061	:	:	:	:	:	:	:	:	:	:	:	:
ESPAÑA	88	51763	54572	56189	51582	55357	53756	53245	55289*	55289	52588	51539	52621	643790*	88	51763	54572	56189	51582	55357	53756	53245	55289*	55289	52588	51539	52621	643790*	88	51763	54572	56189	51582	55357	53756	53245	55289*	55289	52588	51539	52621	643790*	88	51763	54572	56189	51582	55357	53756	53245	55289*	55289	52588	51539	52621	643790*
%	89	52621	51107	55982	52353	56042	55774	53628	52024	52439	53692	54375	50822	640859	89	52621	51107	55982	52353	56042	55774	53628	52024	52439	53692	54375	50822	640859	89	52621	51107	55982	52353	56042	55774	53628	52024	52439	53692	54375	50822	640859	89	52621	51107	55982	52353	56042	55774	53628	52024	52439	53692	54375	50822	640859
%+	89	53152	46878	:	:	:	:	:	:	:	:	:	:	:	89	53152	46878	:	:	:	:	:	:	:	:	:	:	:	89	53152	46878	:	:	:	:	:	:	:	:	:	:	:	89	53152	46878	:	:	:	:	:	:	:	:	:	:	:
FRANCE	88	67667	68360	86510	69383	64563	75030	70340	70183	82651	62513	63779	85359	866337	88	67667	68360	86510	69383	64563	75030	70340	70183	82651	62513	63779	85359	866337	88	67667	68360	86510	69383	64563	75030	70340	70183	82651	62513	63779	85359	866337	88	67667	68360	86510	69383	64563	75030	70340	70183	82651	62513	63779	85359	866337
%	89	70348	74576	87602	73941	69736	80898	72999	73282	86382	65129	63540	86490	904922	89	70348	74576	87602	73941	69736	80898	72999	73282	86382	65129	63540	86490	904922	89	70348	74576	87602	73941	69736	80898	72999	73282	86382	65129	63540	86490	904922	89	70348	74576	87602	73941	69736	8089							

NUTZUNG DER BRUETEREIEN

UTILISATION OF HATCHERIES

ACTIVITE DES COUVOIRS

FLEISCHRASSEN
(KUEKEN FUER DIE MAST)MEAT STOCK
(CHICKS FOR FATTENING)POUSSINS DE RACE CHAIR
(UTILISATION)

		1000 EINHEITEN												1000 UNITS		1000 UNITES	
		JAN	FEB	MAR	APR	MAY	JUN	JUL	AUG	SEP	OCT	NOV	DEC	TOTAL			
		GESSCHLUEPFTE KUEKEN												CHICKS HATCHED		POUSSINS ECLOS	
EUR 12	88	263078	255030	290228	279585	274347	271741*	269036	271983*	275144*	273795	232151	269328	3225442*			
	89	270587	248249	276620	268385	273985	277915	269072	259082	271960	276428	234166	266526	3192970			
	%	2,9	-2,7	-4,7	-4,0	-0,1	2,3*	0,0	-4,7*	-1,2*	1,0	0,9	-1,0	:			
	%+	2,9	0,1	-1,6	-2,2	-1,8	-1,1*	-1,0*	-1,4*	-1,4*	-1,2*	-1,0*	-1,0*	:			
EUR 10	88	213593	204470	233053	228573	218314	219062*	217404	219100	221269*	221666	182402	216202	2595105*			
	89	218017	200310	220627	215610	217382	222159	216955	209569	221747	223113	182683	218164	2566333			
	%	2,1	-2,0	-5,3	-5,7	-0,4	1,4*	-0,2	-4,4	0,2*	0,7	0,2	0,9	:			
	%+	2,1	0,1	-1,9	-2,9	-2,4	-1,7*	-1,5*	-1,9*	-1,6*	-1,4*	-1,3*	-1,1*	:			
BELGIE/BELGIQUE	88	7933	9178	9019	8826	9016	8332	8887	9197	8101	8680	7758	8723	103650			
	89	8883	8085	9817	8638	9937	8911	9612	8722	8011	9107	8600	8459	106782			
	90	9605	8806	:	:	:	:	:	:	:	:	:	:	:			
	%	8,1	8,9	:	:	:	:	:	:	:	:	:	:	:			
	%+	8,1	8,5	:	:	:	:	:	:	:	:	:	:	:			
DANMARK	88	7032	6563	8753	6778	7295	7261*	7261	7133	8921	7661	6735	8992	90386*			
	89	7421	7295	8883	7146	7636	8699	7346	7891	9468	8434	6239	10480	96938			
	90	7475	:	:	:	:	:	:	:	:	:	:	:	:			
	%	0,7	:	:	:	:	:	:	:	:	:	:	:	:			
	%+	0,7	:	:	:	:	:	:	:	:	:	:	:	:			
BR DEUTSCHLAND	88	18577	17873	22114	19004	21384	19012	18492	20451	19813	18335	16505	20481	232039			
	89	21160	17705	20112	19100	21762	20097	19803	21165	19643	20694	14922	20555	236720			
	90	20191	18947	:	:	:	:	:	:	:	:	:	:	:			
	%	-4,6	7,0	:	:	:	:	:	:	:	:	:	:	:			
	%+	-4,6	0,7	:	:	:	:	:	:	:	:	:	:	:			
ELLADA	88	4830	4724	6318	6659	6727	5998	6176	5957	6356*	6356	6830	6279	73210*			
	89	6027	5648	6550	6812	6948	6454	6426	6550	6567	6736	6052	6399	77169			
	90	4203	:	:	:	:	:	:	:	:	:	:	:	:			
	%	-30,3	:	:	:	:	:	:	:	:	:	:	:	:			
	%+	-30,3	:	:	:	:	:	:	:	:	:	:	:	:			
ESPAÑA	88	40872	40603	46283	41232	45119	42447	42068	44429*	44429	43529	41149	44037	516197*			
	89	44037	40857	45925	43161	45826	46432	44267	40910	41285	44213	42813	42043	521769			
	90	42713	37523	:	:	:	:	:	:	:	:	:	:	:			
	%	-3,0	-8,2	:	:	:	:	:	:	:	:	:	:	:			
	%+	-3,0	-5,5	:	:	:	:	:	:	:	:	:	:	:			
FRANCE	88	51773	53067	70376	55785	56666	59650	49846	56034	63319	54754	45023	66453	682746			
	89	55526	55980	70144	59130	57754	63146	49187	52200	66994	53379	44488	65588	693516			
	%	7,2	5,5	-0,3	6,0	1,9	5,9	-1,3	-6,8	5,8	-2,5	-1,2	-1,3	:			
	%+	7,2	6,4	3,7	4,2	3,8	4,1	3,5	2,2	2,6	2,1	1,9	1,6	:			
IRELAND	88	3332	2755	2939	3579	2930	2971	3696	2922	2988	3688	2498	2530	36827			
	89	2767	2428	2406	3339	2806	2861	3579	2836	2790	3340	2308	2888	34347			
	90	3605	:	:	:	:	:	:	:	:	:	:	:	:			
	%	30,3	:	:	:	:	:	:	:	:	:	:	:	:			
	%+	30,3	:	:	:	:	:	:	:	:	:	:	:	:			
ITALIA	88	31482	32468	33172	36538	35556	35804	32100	33929	32612	34972	28664	27693	394989			
	89	30242	33345	31946	34571	34768	37045	36599	32792	32983	34226	33459	31821	403796			
	%	-3,9	2,7	-3,7	-5,4	-2,2	3,5	14,0	-3,3	1,1	-2,1	16,7	14,9	:			
	%+	-3,9	-0,6	-1,6	-2,7	-2,6	-1,5	0,6	0,1	0,2	-0,0	1,3	2,2	:			
LUXEMBOURG	88	-	-	-	-	-	-	-	-	-	-	-	-	-			
	89	-	-	-	-	-	-	-	-	-	-	-	-	-			
	%	-	-	-	-	-	-	-	-	-	-	-	-	-			
	%+	-	-	-	-	-	-	-	-	-	-	-	-	-			
NEDERLAND	88	28952	29523	30589	30019	27802	29169	26314	31614	28487	27579	26199	26435	342682			
	89	27303	24867	28813	24943	28137	26576	26741	28313	27451	28843	27773	25630	325390			
	90	27675	26470	:	:	:	:	:	:	:	:	:	:	:			
	%	1,4	6,4	:	:	:	:	:	:	:	:	:	:	:			
	%+	1,4	3,8	:	:	:	:	:	:	:	:	:	:	:			
PORTUGAL	88	8613	9957	10892	9780	10914	10232	9564	8454	9446	8600	8600	9089	114141			
	89	8533	7082	10068	9614	10777	9324	7850	8603	8928	9101	8670	6319	104869			
	%	-0,9	-28,9	-7,6	-1,7	-1,3	-8,9	-17,9	1,8	-5,5	5,8	0,8	-30,5	:			
	%+	-0,9	-15,9	-12,8	-10,1	-8,1	-8,3	-9,6	-8,4	-8,1	-6,8	-6,2	-8,1	:			
UNITED KINGDOM	88	59682	48318	49773	61385	50939	50865	64632	51864	50673	59641	42191	48617	638580			
	89	58688	44957	41957	51931	47634	48370	57663	49099	47841	58354	38842	46344	591680			
	90	64378	:	:	:	:	:	:	:	:	:	:	:	:			
	%	9,7	:	:	:	:	:	:	:	:	:	:	:	:			
	%+	9,7	:	:	:	:	:	:	:	:	:	:	:	:			

NUTZUNG DER BRUETEREIEN

UTILISATION OF HATCHERIES

ACTIVITE DES COUVOIRS

MISCHRASSEN
(KUEKEN FUER DIE MAST)

MIXED STOCK
(CHICKS FOR FATTENING)

POUSSINS DE RACE MIXTE
(UTILISATION)

	I I I	I I I	I I I	I I I	I I I	I I I	I I I	I I I	I I I	I I I	I I I	I I I	I I I	I I I	I I I	I I I	I I I	I I I
	JAN	FEB	MAR	APR	MAY	JUN	JUL	AUG	SEP	OCT	NOV	DEC	TOTAL					

1000 EINHEITEN

1000 UNITS

1000 UNITES

GESCHLUEPFTE KUEKEN

CHICKS HATCHED

POUSSINS ECLOS

EUR 12	88	2927:	7917:	8037:	7117:	6766:	6341:	3273:	3008:	4226:	2755:	2288:	1953:	56608:					
	89	2046:	3523:	6458:	6028:	4535:	3681:	2070:	2685:	2632:	2632:	2105:	2217:	40611:					
%	89	-30,1:	-55,5:	-19,7:	-15,3:	-33,0:	-41,9:	-36,8:	-10,7:	-37,7:	-4,5:	-8,0:	13,5:	:					
%+	89	-30,1:	-48,6:	-36,3:	-30,6:	-31,1:	-32,8:	-33,1:	-31,6:	-32,2:	-30,7:	-29,8:	-28,3:	:					
EUR 10	88	2793:	7700:	7765:	6757:	6510:	5879:	2737:	2543:	3770:	2318:	1852:	1824:	52448:					
	89	1915:	3398:	6226:	5760:	4229:	3372:	1775:	2468:	2499:	2395:	1864:	2065:	37965:					
%	89	-31,4:	-55,9:	-19,8:	-14,7:	-35,0:	-42,6:	-35,1:	-2,9:	-33,7:	3,3:	0,7:	13,2:	:					
%+	89	-31,4:	-49,4:	-36,8:	-30,8:	-31,7:	-33,4:	-33,5:	-31,7:	-31,9:	-30,2:	-29,1:	-27,6:	:					
BELGIE/BELGIQUE	88	-	-	-	-	-	-	-	-	-	-	-	-	-					
	89	-	-	-	-	-	-	-	-	-	-	-	-	-					
%	90	-	-	-	-	-	-	-	-	-	-	-	-	-					
%+	90	-	-	-	-	-	-	-	-	-	-	-	-	-					
DANMARK	88	-	-	-	-	-	-	-	-	-	-	-	-	-					
	89	-	-	-	-	-	-	-	-	-	-	-	-	-					
%	90	-	-	-	-	-	-	-	-	-	-	-	-	-					
%+	90	-	-	-	-	-	-	-	-	-	-	-	-	-					
BR DEUTSCHLAND	88	-	-	-	-	-	-	-	-	-	-	-	-	-					
	89	-	-	-	-	-	-	-	-	-	-	-	-	-					
%	90	-	-	-	-	-	-	-	-	-	-	-	-	-					
%+	90	-	-	-	-	-	-	-	-	-	-	-	-	-					
ELLADA	88	601	1153	1699	953	799	353	225	147	247*	247	282	179	6885*					
	89	742	912	1412	1168	429	311	100	203	286	107	57	237	5964					
%	90	716	:	:	:	:	:	:	:	:	:	:	:	:					
%	89	-3,5	:	:	:	:	:	:	:	:	:	:	:	:					
%+	90	-3,5	:	:	:	:	:	:	:	:	:	:	:	:					
ESPAÑA	88	134	132	134	130	130	130	131	131*	131	129	128	129	1569*					
	89	129	125	132	129	132	136	134	135	133	138	142	140	1605					
%	90	143	140	:	:	:	:	:	:	:	:	:	:	:					
%	89	10,9	12,0	:	:	:	:	:	:	:	:	:	:	:					
%+	90	10,9	11,4	:	:	:	:	:	:	:	:	:	:	:					
FRANCE	88	1483	2247	3951	3449	3268	2929	1617	1343	1310	953	703	991	24244					
	89	684	1359	3043	2350	2141	1645	863	796	715	628	477	816	15517					
%	89	-53,9	-39,5	-23,0	-31,9	-34,5	-43,8	-46,6	-40,7	-45,4	-34,1	-32,1	-17,7	:					
%+	89	-53,9	-45,2	-33,8	-33,2	-33,5	-35,2	-36,2	-36,5	-37,0	-36,9	-36,8	-36,0	:					
IRELAND	88	-	-	-	-	-	-	-	-	-	-	-	-	-					
	89	-	-	-	-	-	-	-	-	-	-	-	-	-					
%	90	-	-	-	-	-	-	-	-	-	-	-	-	-					
%	89	-	-	-	-	-	-	-	-	-	-	-	-	-					
%+	90	-	-	-	-	-	-	-	-	-	-	-	-	-					
ITALIA	88	709	4300	2115	2355	2443	2597	895	1053	2213	1118	867	655	21319					
	89	489	1127	1771	2242	1659	1416	812	1469*	1498	1660	1330	1012	16484*					
%	89	-31,0	-73,8	-16,3	-4,8	-32,1	-45,5	-9,3	39,5*	-32,3	48,5	53,5	54,6	:					
%+	89	-31,0	-67,7	-52,5	-40,6	-38,9	-40,1	-38,3	-33,3*	-33,2*	-28,6*	-25,1*	-22,7*	:					
LUXEMBOURG	88	-	-	-	-	-	-	-	-	-	-	-	-	-					
	89	-	-	-	-	-	-	-	-	-	-	-	-	-					
%	89	-	-	-	-	-	-	-	-	-	-	-	-	-					
%+	89	-	-	-	-	-	-	-	-	-	-	-	-	-					
NEDERLAND	88	-	-	-	-	-	-	-	-	-	-	-	-	-					
	89	-	-	-	-	-	-	-	-	-	-	-	-	-					
%	90	-	-	-	-	-	-	-	-	-	-	-	-	-					
%	89	-	-	-	-	-	-	-	-	-	-	-	-	-					
%+	90	-	-	-	-	-	-	-	-	-	-	-	-	-					
PORTUGAL	88	-	85	138	230	126	332	405	334	325	308	308	-	2591					
	89	2	100	139	174	173	161	82	82	-	99	99	12	1041					
%	89	-	-	-27,5	-39,6	38,1	-47,9	-60,2	-75,4	-	-67,9	-67,9	-	:					
%+	89	-	-	-54,3	-46,8	-28,3	-35,5	-43,1	-49,6	-	-59,3	-60,3	-	:					
UNITED KINGDOM	88	S	S	S	S	S	S	S	S	S	S	S	S	-0:					
	89	S	S	S	S	S	S	S	S	S	S	S	S	-0:					
%	90	S	S	S	S	S	S	S	S	S	S	S	S	S					

NUTZUNG DER BRUETEREIEN

UTILISATION OF HATCHERIES

ACTIVITE DES COUVOIRS

ENTEN
(KUEKEN FUER DIE MAST)DUCKS
(CHICKS FOR FATTENING)CANETONS
(UTILISATION)

	1000 EINHEITEN												1000 UNITS		1000 UNITES		
	EINGELEGT BRUTEIER												EGGS PLACED IN INCUBATION		OEUFS MIS EN INCUBATION		
	I I I	I I I	I I I	I I I	I I I	I I I	I I I	I I I	I I I	I I I	I I I	I I I	I I I	I I I	I I I	I I I	I I I
	JAN	FEB	MAR	APR	MAY	JUN	JUL	AUG	SEP	OCT	NOV	DEC	TOTAL	TOTAL	TOTAL	TOTAL	TOTAL
EUR 12	88	8814	8520	11568	10121	10692	12409*	11399	11802*	10845*	9096	8096	9978	123339*	123339*	123339*	123339*
	89	8583:	8307:	10724:	10182:	11320:	14192:	13063:	13085:	13552:	9626:	9110:	10732:	132474:	132474:	132474:	132474:
%	89	-2,6:	-2,5:	-7,3:	0,6:	5,9:	14,4:	14,6:	10,9:	25,0:	5,8:	12,5:	7,6:	:	:	:	:
%+	89	-2,6:	-2,6:	-4,5:	-3,1:	-1,2:	1,9:	3,9:	4,8:	7,1:	7,0:	7,4:	7,4:	:	:	:	:
EUR 10	88	8773	8473	11530	10121	10615	12318*	11307	11735	10778*	9012	8031	9936	122628*	122628*	122628*	122628*
	89	8541:	8263:	10663:	10130:	11250:	14130:	12997:	13024:	13510:	9552:	9043:	10689:	131791:	131791:	131791:	131791:
%	89	-2,6:	-2,5:	-7,5:	0,1:	6,0:	14,7:	14,9:	11,0:	25,4:	6,0:	12,6:	7,6:	:	:	:	:
%+	89	-2,6:	-2,6:	-4,5:	-3,3:	-1,3:	1,9:	3,9:	4,9:	7,2:	7,1:	7,5:	7,5:	:	:	:	:
BELGIE/BELGIQUE	88	-	4	9	10	15	1	-	-	-	-	-	-	38	38	38	38
	89	-	3	8	9	7	1	0	-	-	-	-	57	85	85	85	85
%	90	-	:	:	:	:	:	:	:	:	:	:	:	:	:	:	:
%+	90	-	-33,3	:	:	:	:	:	:	:	:	:	:	:	:	:	:
DANMARK	88	125	298	618	479	626	489*	489	459	505	183	164	711	5144*	5144*	5144*	5144*
	89	279	384	686	506	521	717	556	341	249	140	95	178	4651	4651	4651	4651
%	90	224	:	:	:	:	:	:	:	:	:	:	:	:	:	:	:
%+	90	-19,6	:	:	:	:	:	:	:	:	:	:	:	:	:	:	:
BR DEUTSCHLAND	88	542	663	935	1038	1097	997	921	983	735	476	613	588	9586	9586	9586	9586
	89	730	708	943	979	1225	1110	1016	1036	776	646	642	459	10269	10269	10269	10269
%	90	648	539	:	:	:	:	:	:	:	:	:	:	:	:	:	:
%+	90	-11,2	-23,8	:	:	:	:	:	:	:	:	:	:	:	:	:	:
ELLADA	88	-	15	2	34	30	-	39	16	4*	4	8	-	151*	151*	151*	151*
	89	12	24	25	22	35	15	23	12	-	-	-	-	167	167	167	167
%	90	-	:	:	:	:	:	:	:	:	:	:	:	:	:	:	:
%+	90	-	:	:	:	:	:	:	:	:	:	:	:	:	:	:	:
ESPAÑA	88	41	47	38	-	77	91	92	67*	67	84	65	42	711*	711*	711*	711*
	89	42	44	61	52	70	62	66	61	42	74	67	43	683	683	683	683
%	90	53	47	:	:	:	:	:	:	:	:	:	:	:	:	:	:
%+	90	26,2	6,8	:	:	:	:	:	:	:	:	:	:	:	:	:	:
FRANCE	88	6074	5247	7080	5662	6389	8676	7478	8381	7765	6731	5813	7176	82472	82472	82472	82472
	89	5614	5389	6728	6008	7063	10182	9011	9506	10256	6935	6807	8612	92111	92111	92111	92111
%	89	-7,6	2,7	-5,0	6,1	10,5	17,4	20,5	13,4	32,1	3,0	17,1	20,0	:	:	:	:
%+	89	-7,6	-2,8	-3,6	-1,3	1,1	4,7	7,3	8,2	11,2	10,4	10,9	11,7	:	:	:	:
IRELAND	88	-	-	-	-	-	-	-	-	-	-	-	-	-	-	-	-
	89	-	-	-	-	-	-	-	-	-	-	-	-	-	-	-	-
%	90	-	:	:	:	:	:	:	:	:	:	:	:	:	:	:	:
%+	90	-	:	:	:	:	:	:	:	:	:	:	:	:	:	:	:
ITALIA	88	373	636	1064	878	685	427	427	224	254	201	142	110	5423	5423	5423	5423
	89	177	323	553	603	617	419	294	337	115*	105	65	2	3610*	3610*	3610*	3610*
%	89	-52,5	-49,2	-48,0	-31,4	-10,0	-1,9	-31,2	50,2	-54,7*	-47,8	-54,2	-98,2	:	:	:	:
%+	89	-52,5	-50,4	-49,2	-43,9	-37,5	-33,8	-33,5	-29,5	-30,8*	-31,5*	-32,1*	-33,4*	:	:	:	:
LUXEMBOURG	88	-	-	-	-	-	-	-	-	-	-	-	-	-	-	-	-
	89	-	-	-	-	-	-	-	-	-	-	-	-	-	-	-	-
%	89	-	-	-	-	-	-	-	-	-	-	-	-	-	-	-	-
%+	89	-	-	-	-	-	-	-	-	-	-	-	-	-	-	-	-
NEDERLAND	88	159	380	595	518	531	602	451	492	292	142	237	83	4482	4482	4482	4482
	89	296	425	493	522	542	535	520	526	301	244	261	139	4804	4804	4804	4804
%	90	371	458	:	:	:	:	:	:	:	:	:	:	:	:	:	:
%+	90	25,3	7,8	:	:	:	:	:	:	:	:	:	:	:	:	:	:
PORTUGAL	88	-	-	-	-	-	-	-	-	-	-	-	-	-	-	-	-
	89	-	-	-	-	-	-	-	-	-	-	-	-	-	-	-	-
%	89	-	-	-	-	-	-	-	-	-	-	-	-	-	-	-	-
%+	89	-	-	-	-	-	-	-	-	-	-	-	-	-	-	-	-
UNITED KINGDOM	88	1500	1231	1227	1502	1242	1127	1502	1180	1223	1275	1054	1269	15332	15332	15332	15332
	89	1434	1008	1227	1481	1240	1151	1577	1266	1813	1482	1173	1242	16094	16094	16094	16094
%	90	1464	:	:	:	:	:	:	:	:	:	:	:	:	:	:	:
%+	90	2,1	:	:	:	:	:	:	:	:	:	:	:	:	:	:	:
%+	90	2,1	:	:	:	:	:	:	:	:	:	:	:	:	:	:	:

NUTZUNG DER BRUETEREIEN

UTILISATION OF HATCHERIES

ACTIVITE DES COUVOIRS

	ENTEN (KUEKEN FUER DIE MAST)												DUCKS (CHICKS FOR FATTENING)				CANETONS (UTILISATION)		
	I	I	I	I	I	I	I	I	I	I	I	I	I	I	I	I	I	I	I
	JAN	FEB	MAR	APR	MAY	JUN	JUL	AUG	SEP	OCT	NOV	DEC	TOTAL						
	1000 EINHEITEN												1000 UNITS				1000 UNITES		
	GESSCHLUEPFTE KUEKEN												CHICKS HATCHED				POUSSINS ECLUS		
EUR 12	88	5319	5356	6870	6802	6613	7369*	7017	6904*	7858*	6795	4879	6119	77900*					
%	89	5601:	5265:	6864:	6788:	6897:	8476:	7482:	7183:	9449:	:	:	:	:					
%+	89	5,3:	-1,7:	-0,1:	-0,2:	4,3:	15,0:	6,6:	4,0:	20,2:	:	:	:	:					
EUR 10	88	5287	5327	6844	6773	6574	7281*	6953	6847	7801*	6732	4829	6085	77333*					
%	89	5567:	5237:	6820:	6752:	6844:	8428:	7433:	7138:	9415:	:	:	:	:					
%+	89	5,3:	-1,7:	-0,3:	-0,3:	4,1:	15,8:	6,9:	4,2:	20,7:	:	:	:	:					
BELGIE/BELOIQUE	88	-	-	-	16	20	0	-	-	-	1	3	-	40					
%	89	-	-	2	7	6	3	0	-	-	-	-	35	53					
%+	90	-	-	:	:	:	:	:	:	:	:	:	:	:					
DANMARK	88	53	70	296	301	344	351*	351	303	305	253	107	36	2770*					
%	89	126	173	363	364	326	436	370	367	383	237	70	73	3287					
%+	90	87	:	:	:	:	:	:	:	:	:	:	:	:					
BR DEUTSCHLAND	88	281	407	530	665	742	718	718	685	640	424	451	395	6656					
%	89	453	465	555	671	829	822	734	739	676	570	545	436	7495					
%+	90	360	442	:	:	:	:	:	:	:	:	:	:	:					
ELLADA	88	-	-	-	25	24	-	31	13	3*	3	6	-	104*					
%	89	7	16	20	18	29	11	18	8	-*	-*	-:	-	126:					
%+	90	-	:	:	:	:	:	:	:	:	:	:	:	:					
ESPAÑA	88	32	29	26	29	39	88	64	57*	57	63	50	34	568*					
%	89	34	28	44	36	53	48	49	45	34	44	45	30	489					
%+	90	41	34	:	:	:	:	:	:	:	:	:	:	:					
FRANCE	88	3525	3618	4415	3666	3523	4425	4058	4216	5432	4513	3161	4514	49066					
%	89	3728	3425	4419	3759	3812	5327	4452	4470	6215	4535	3715	5177	53034					
%+	89	5,8	-5,3	0,1	2,5	8,2	20,4	9,7	6,0	14,4	0,5	17,5	14,7	:					
IRELAND	88	-	-	-	-	-	-	-	-	-	-	-	-	-					
%	89	-	-	-	-	-	-	-	-	-	-	-	-	-					
%+	90	-	-	-	-	-	-	-	-	-	-	-	-	-					
ITALIA	88	221	276	446	798	641	510	314	383	168	186	153	105	4201					
%	89	79	133	236	407	452	450	316	216	249	85	78	71	2772					
%+	89	-64,3	-51,8	-47,1	-49,1	-29,5	-11,8	0,7	-43,7	48,5	-54,3	-49,2	-32,4	:					
LUXEMBOURG	88	-	-	-	-	-	-	-	-	-	-	-	-	-					
%	89	-	-	-	-	-	-	-	-	-	-	-	-	-					
%+	89	-	-	-	-	-	-	-	-	-	-	-	-	-					
NEDERLAND	88	82	119	280	181	392	390	447	335	365	219	107	178	3095					
%	89	62	233	319	370	392	407	401	390	394	226	183	196	3573					
%+	90	104	278	:	:	:	:	:	:	:	:	:	:	:					
PORTUGAL	88	-	-	-	-	-	-	-	-	-	-	-	-	-					
%	89	-	-	-	-	-	-	-	-	-	-	-	-	-					
%+	89	-	-	-	-	-	-	-	-	-	-	-	-	-					
UNITED KINGDOM	88	1125	838	876	1120	888	886	1034	912	889	1135	861	857	11401					
%	89	1113	793	907	1157	998	972	1141	948	1498	1197	869	1017	12610					
%+	90	1129	:	:	:	:	:	:	:	:	:	:	:	:					
%	90	1,4	:	:	:	:	:	:	:	:	:	:	:	:					
%+	90	1,4	:	:	:	:	:	:	:	:	:	:	:	:					

NUTZUNG DER BRUETEREIEN

UTILISATION OF HATCHERIES

ACTIVITE DES COUVOIRS

GAENSE
(KUEKEN FUER DIE MAST)

GEESE
(CHICKS FOR FATTENING)

OISONS
(UTILISATION)

	I	I	I	I	I	I	I	I	I	I	I	I	I	I	I	I	I	I	I
	JAN	FEB	MAR	APR	MAY	JUN	JUL	AUG	SEP	OCT	NOV	DEC	TOTAL						

1000 EINHEITEN

1000 UNITS

1000 UNITES

EINGELEGTE BRUTEIER

EGGS PLACED IN INCUBATION

OEUFs MIS EN INCUBATION

EUR 12	88	28:	225:	1021:	1089:	813:	291:	100:	67:	23:	30:	28:	43:	3759:	
	89	57:	179:	907:	1026:	867:	411:	119:	58:	37:	39:	55:	81:	3835:	
	%	89	103,6:	-20,7:	-11,1:	-5,8:	6,6:	41,5:	18,2:	-14,7:	58,1:	29,6:	95,7:	88,4:	:
	%+	89	103,6:	-6,9:	-10,3:	-8,2:	-4,4:	-0,6:	-0,1:	-0,3:	0,1:	0,3:	1,0:	2,0:	:
EUR 10	88	28:	225:	1021:	1089:	813:	291:	100:	67:	23:	30:	28:	43:	3759:	
	89	57:	179:	907:	1026:	867:	411:	119:	58:	37:	39:	55:	81:	3835:	
	%	89	103,6:	-20,7:	-11,1:	-5,8:	6,6:	41,5:	18,2:	-14,7:	58,1:	29,6:	95,7:	88,4:	:
	%+	89	103,6:	-6,9:	-10,3:	-8,2:	-4,4:	-0,6:	-0,1:	-0,3:	0,1:	0,3:	1,0:	2,0:	:
BELGIE/BELGIQUE	88	-	5	16	40	15	4	-	-	-	-	-	-	80	
	89	-	3	47	55	38	7	0	-	-	-	-	15	165	
	%	90	-	2	:	:	:	:	:	:	:	:	:	:	:
	%+	90	-	-33,3	:	:	:	:	:	:	:	:	:	:	:
DANMARK	88	-	-	57	103	64	7*	7	18	1	-	-	-	255*	
	89	-	-	40	69	79	71	37	17	6	1	-	-	320*	
	%	90	1	:	:	:	:	:	:	:	:	:	:	:	:
	%+	90	-	-	-	-	-	-	-	-	-	-	-	-	-
DR DEUTSCHLAND	88	-:	11	237	291	215	101	51	26	-:	-:	-:	-:	931:	
	89	-:	13	229	303	241	130	43	9	-:	-:	-:	-:	967	
	%	90	-:	4	:	:	:	:	:	:	:	:	:	:	:
	%+	90	-:	-67,4	:	:	:	:	:	:	:	:	:	:	:
ELLADA	88	-	-	-	-	-	-	-	-	-*	-	-*	-	-*	
	89	-	-	-	-	-	-	-	-	-	-	-	-	-	
	%	90	-	:	:	:	:	:	:	:	:	:	:	:	:
	%+	90	-	:	:	:	:	:	:	:	:	:	:	:	:
ESPANA	88	-:	-:	-:	-:	-:	-:	-:	-:	-:	-:	-:	-:	-:	
	89	-:	-:	-:	-:	-:	-:	-:	-:	-:	-:	-:	-:	-:	
	%	90	-:	-:	-:	-:	-:	-:	-:	-:	-:	-:	-:	-:	-:
	%+	90	-:	-:	-:	-:	-:	-:	-:	-:	-:	-:	-:	-:	-:
FRANCE	88	22	148	564	550	416	164	28	24	22	29	27	43	2037	
	89	32	84	456	463	374	182	36	32	31	38	54	64	1846	
	%	89	45,5	-43,2	-19,1	-15,8	-10,1	11,0	28,6	33,3	40,9	31,0	100,0	48,8	:
	%+	89	45,5	-31,8	-22,1	-19,4	-17,1	-14,6	-14,0	-13,4	-12,8	-12,2	-10,6	-9,4	:
IRELAND	88	-	-	-	-	-	-*	-*	-*	-*	-*	-*	-*	-*	
	89	-:	-:	-:	-:	-:	-:	-:	-:	-:	-:	-:	-:	-:	
	%	90	-:	-:	-:	-:	-:	-:	-:	-:	-:	-:	-:	-:	-:
	%+	90	-:	-:	-:	-:	-:	-:	-:	-:	-:	-:	-:	-:	-:
ITALIA	88	6	62	147	105	104	15	15	-	-	1	1	-	457	
	89	25	79	135	136	135	21	3	-	-	-	1	2	537	
	%	89	316,7	27,4	-8,2	29,6	29,6	38,2	-80,3	-	-	-9,1	-	-	:
	%+	89	316,7	52,9	11,2	17,2	20,3	20,9	17,5	-	-	17,1	-	-	:
LUXEMBOURG	88	-	-	-	-	-	-	-	-	-	-	-	-	-	
	89	-	-	-	-	-	-	-	-	-	-	-	-	-	
	%	89	-	-	-	-	-	-	-	-	-	-	-	-	-
	%+	89	-	-	-	-	-	-	-	-	-	-	-	-	-
NEDERLAND	88	-	-	-	-	-	-	-	-	-	-	-	-	-	
	89	-	-	-	-	-	-	-	-	-	-	-	-	-	
	%	90	-:	-:	-:	-:	-:	-:	-:	-:	-:	-:	-:	-:	-:
	%+	90	-:	-:	-:	-:	-:	-:	-:	-:	-:	-:	-:	-:	-:
PORTUGAL	88	-	-	-	-	-	-	-	-	-	-	-	-	-	
	89	-	-	-	-	-	-	-	-	-	-	-	-	-	
	%	89	-	-	-	-	-	-	-	-	-	-	-	-	-
	%+	89	-	-	-	-	-	-	-	-	-	-	-	-	-
UNITED KINGDOM	88	S	S	S	S	S	S	S	S	S	S	S	S	-0:	
	89	S	S	S	S	S	S	S	S	S	S	S	S	-0:	
	%	90	S	S	S	S	S	S	S	S	S	S	S	S	-0:
	%+	90	S	S	S	S	S	S	S	S	S	S	S	S	-0:

NUTZUNG DER BRUETEREIEN

UTILISATION OF HATCHERIES

ACTIVITE DES COUVOIRS

PUTEN
(KUEKEN FUER DIE MAST)TURKEYS
(CHICKS FOR FATTENING)DINDONNEAUX
(UTILISATION)

	I	I	I	I	I	I	I	I	I	I	I	I	I	I	I	I	I	I	I
	JAN	FEB	MAR	APR	MAY	JUN	JUL	AUG	SEP	OCT	NOV	DEC	TOTAL						

1000 EINHEITEN

1000 UNITS

1000 UNITES

EINGELEGT BRUTEIER

EGGS PLACED IN INCUBATION

OEUFIS MIS EN INCUBATION

EUR 12	88	15815	14980	17598	16775	17490	20667*	19702	17596*	19771*	17344	15211*	17538	210487*
%	89	16279	15628:	19494	17995	19591	22767	21259*	18154	21189*	17938:	16002:	18029:	224324:
%+	89	2,9	4,3:	10,8	7,3	12,0	10,2*	7,9*	3,2*	7,2*	3,4:	5,2:	2,8:	:
EUR 10	88	15216	14452	16840	16138	16984	20001*	18973	16714	18874*	16960	14828*	16955	202935*
%	89	15867	15101:	18796	17469	19116	22204	20805*	17495	20416*	17307:	15522:	17584:	217682:
%+	89	4,3	4,5:	11,6	8,2	12,6	11,0*	9,7*	4,7	8,2*	2,1:	4,7:	3,7:	:
BELGIE/BELGIQUE	88	11	64	120	167	55	132	87	221	162	73	17	123	1232
%	89	26	106	139	116	90	82	81	127	157	80	45	52	1100
%+	89	21	109	:	:	:	:	:	:	:	:	:	:	:
DANMARK	88	-	-	120	125	125	137*	137	74	35	89	16	-	858*
%	89	20	38	126	134	148	86	68	127	83	-:	-:	-:	830:
%+	89	11	:	:	:	:	:	:	:	:	:	:	:	:
BR DEUTSCHLAND	88	962	1288	1400	1298	1423	1411	1241	1515	1346	1296	1181	1591	15952
%	89	1487	1125	1469	1458	1638	1691	1559	1788	1591	1705	1670	1688	18869
%+	89	17,3	48,7	:	:	:	:	:	:	:	:	:	:	:
ELLADA	88	-	-	8	133	86	15	48	30	-*	-	-*	-	320*
%	89	-	-	46	68	68	28	-*	4	-*	-*	-:	-:	214:
%+	89	-	:	:	:	:	:	:	:	:	:	:	:	:
ESPAÑA	88	330	400	496	404	335	460	484	669*	669	359	358	412	5376*
%	89	412	463	640	526	475	536	427	659	688	576	426	397	6225
%+	89	442	435	:	:	:	:	:	:	:	:	:	:	:
FRANCE	88	6555	6474	8273	7349	8293	10492	7543	7802	11332	8734	7263	8742	98852
%	89	7086	7460	9880	8507	9306	12043	9467	8894	12384	8775	8583	10460	112845
%+	89	8,1	15,2	19,4	15,8	12,2	14,8	25,5	14,0	9,3	0,5	18,2	19,7	:
IRELAND	88	393	253	185	209	377	553	1033	560	229	244	316	317	4668
%	89	339	244	231	194	243	401	1066	619	354	366	306	378	4741
%+	89	506	:	:	:	:	:	:	:	:	:	:	:	:
ITALIA	88	2724	2764	2974	2467	2669	2717	2717	2292	2205	2068	2305	2406	30308
%	89	2488	2729	3225	2494	3454	3245	2530	1813	2806	2723	2285	1866	31658
%+	89	-8,7	-1,3	8,4	1,1	29,4	19,4	-6,9	-20,9	27,3	31,7	-0,9	-22,4	:
LUXEMBOURG	88	-	-	-	-	-	-	-	-	-	-	-	-	-
%	89	-	-	-	-	-	-	-	-	-	-	-	-	-
%+	89	-	-	-	-	-	-	-	-	-	-	-	-	-
NEDERLAND	88	268	215	274	279	281	347	371	322	351	337	285	236	3566
%	89	298	255	240	285	334	334	420	402	346	316	323	292	3845
%+	89	298	239	:	:	:	:	:	:	:	:	:	:	:
PORTUGAL	88	269	128	262	233	171	206	245	213	228	25	25	171	2176
%	89	-	64	58	-	-	27	27	-	85	54	54	48	417
%+	89	-	-50,0	-77,9	-	-	-86,9	-89,0	-	-62,7	116,0	116,0	-71,9	:
UNITED KINGDOM	88	4304	3394	3486	4112	3675	4197	5795	3898	3215	4118	3445	3540	47179
%	89	4123	3144	3440	4213	3835	4294	5614	3721	2695	3342	2310	2849	43580
%+	89	3331	:	:	:	:	:	:	:	:	:	:	:	:
%	90	-19,2	:	:	:	:	:	:	:	:	:	:	:	:
%+	90	-19,2	:	:	:	:	:	:	:	:	:	:	:	:

NUTZUNG DER BRUETEREIEN

UTILISATION OF HATCHERIES

ACTIVITE DES COUVIORS

PUTEN
(KUEKEN FUER DIE MAST)TURKEYS
(CHICKS FOR FATTENING)DINDONNEAUX
(UTILISATION)

	PUTEN (KUEKEN FUER DIE MAST)			TURKEYS (CHICKS FOR FATTENING)												DINDONNEAUX (UTILISATION)	
	I I I	I I I	I I I	I I I	I I I	I I I	I I I	I I I	I I I	I I I	I I I	I I I	I I I	I I I	I I I	I I I	I I I
	JAN	FEB	MAR	APR	MAY	JUN	JUL	AUG	SEP	OCT	NOV	DEC	TOTAL				
	1000 EINHEITEN													1000 UNITS		1000 UNITES	
	GESSCHLUEPFTE KUEKEN													CHICKS HATCHED		POUSSINS ECLOS	
EUR 12	88	12269	11302	12910	12988	12080	14948*	14816	13593*	15013*	14660	11409*	13300	159286*			
%	89	12463	11607	14025	13811	13339	16967	16587	15233	15766	:	:	:	:			
%+	89	1,6	2,7	8,6	6,3	10,4	13,5*	12,0	12,1*	5,0*	:	:	:	:			
EUR 10	88	11824	10893	12419	12530	11762	14437*	14351	13156	14417*	14154	11101*	12780	153822*			
%	89	12145	11283	13524	13426	12876	16495	16253	14865	15200	:	:	:	:			
%+	89	2,7	3,6	8,9	7,2	9,5	14,3*	13,3	13,0	5,4*	:	:	:	:			
BELGIE/BELGIQUE	88	55	9	111	136	117	144	74	124	199	216	45	19	1248			
%	89	50	23	97	85	79	70	60	78	72	154	109	181	1058			
%+	89	98	29	:	:	:	:	:	:	:	:	:	:	:			
DANMARK	88	96,0	26,1	:	:	:	:	:	:	:	:	:	:	:			
%	89	96,0	74,0	:	:	:	:	:	:	:	:	:	:	:			
%+	89	-	-	10	75	90	97*	97	84	70	32	20	6	580*			
%	89	-	14	43	76	93	62	48	92	103	24	-	-	555:			
%+	89	-	:	:	:	:	:	:	:	:	:	:	:	:			
BR DEUTSCHLAND	88	834	822	896	920	958	1014	982	975	1082	885	885	965	11216			
%	89	1049	905	1008	1008	1105	1165	1166	1168	1289	1121	1127	1165	13277			
%+	89	1248	1023	:	:	:	:	:	:	:	:	:	:	:			
ELLADA	88	19,0	13,0	:	:	:	:	:	:	:	:	:	:	:			
%	89	19,0	16,2	:	:	:	:	:	:	:	:	:	:	:			
%+	89	-	-	104	57	20	32	21	-*	-	-*	-	-	234*			
%	89	-	30	42	35	23	-	6	-	-	-	-	-	136			
%+	89	-	:	:	:	:	:	:	:	:	:	:	:	:			
ESPANA	88	275	277	383	314	196	328	316	374*	374	428	230	318	3813*			
%	89	318	324	460	385	463	453	315	368	501	520	380	315	4802			
%+	89	401	303	:	:	:	:	:	:	:	:	:	:	:			
FRANCE	88	26,1	-6,5	:	:	:	:	:	:	:	:	:	:	:			
%	89	26,1	9,7	:	:	:	:	:	:	:	:	:	:	:			
%+	89	-	-	104	57	20	32	21	-*	-	-*	-	-	234*			
IRELAND	88	4885	5086	6355	5316	5656	7960	6401	5984	7422	7997	5556	6862	75480			
%	89	5517	5677	7268	6060	6513	9023	7526	7359	8568	8137	6718	6866	85232			
%+	89	12,9	11,6	14,4	14,0	15,2	13,4	17,6	23,0	15,4	1,8	20,9	0,1	:			
ITALIA	88	12,9	12,3	13,1	13,3	13,7	13,6	14,2	15,3	15,3	13,6	14,2	12,9	:			
%	89	292	226	179	197	176	302	467	636	384	180	168	269	3475			
%+	89	299	182	188	211	148	195	469	754	489	312	220	251	3717			
NETHERLAND	88	434	:	:	:	:	:	:	:	:	:	:	:	:			
%	89	45,0	:	:	:	:	:	:	:	:	:	:	:	:			
%+	89	45,0	:	:	:	:	:	:	:	:	:	:	:	:			
PORTUGAL	88	2187	2043	2114	2260	1887	1975	2065	1787	1742	1621	1561	1694	22937			
%	89	1829	1841	2060	2409	1871	2556	2456	1886	1360	2062	2056	1729	24114			
%+	89	-16,4	-9,9	-2,5	6,6	-0,9	29,4	18,9	5,5	-22,0	27,3	31,7	2,1	:			
LUXEMBOURG	88	-16,4	-13,2	-9,7	-5,4	-4,6	0,8	3,4	3,6	1,1	3,3	5,4	5,1	:			
%	89	-	-	-	-	-	-	-	-	-	-	-	-	-			
%+	89	-	-	-	-	-	-	-	-	-	-	-	-	-			
UNITED KINGDOM	88	148	174	129	174	176	73	220	233	207	228	219	185	2166			
%	89	153	194	166	156	185	217	217	273	261	225	205	210	2462			
%+	89	190	194	:	:	:	:	:	:	:	:	:	:	:			
NETHERLAND	88	24,2	:	:	:	:	:	:	:	:	:	:	:	:			
%	89	24,2	10,7	:	:	:	:	:	:	:	:	:	:	:			
%+	89	24,2	10,7	:	:	:	:	:	:	:	:	:	:	:			
PORTUGAL	88	170	132	108	144	122	183	149	63	222	78	78	202	1651			
%	89	-	-	41	-	-	19	19	-	65	38	38	78	298			
%+	89	-	-	-62,0	-	-	-89,6	-87,2	-	-70,7	-51,3	-51,3	-61,4	:			
UNITED KINGDOM	88	-	-	-90,0	-	-	-93,0	-92,2	-	-88,9	-86,7	-84,8	-82,0	:			
%	89	3423	2534	2626	3347	2645	2853	4013	3312	3312	2995	2646	2780	36486			
%+	89	3247	2447	2663	3380	2848	3184	4311	3249	3058	2701	2540	2172	35800			
%	89	2717	:	:	:	:	:	:	:	:	:	:	:	:			
%+	89	-16,3	:	:	:	:	:	:	:	:	:	:	:	:			
%+	89	-16,3	:	:	:	:	:	:	:	:	:	:	:	:			

NUTZUNG DER BRUETEREIER

UTILISATION OF HATCHERIES

ACTIVITE DES COUVOIRS

PERLUHNER
(KUEKEN FUER DIE MAST)GUINEA-FOWLS
(CHICKS FOR FATTENING)PINTADEAUX
(UTILISATION)

	1000 EINHEITEN												1000 UNITS												1000 UNITES																																													
	EINGELEGT BRUTEIER				EGGS PLACED IN INCUBATION				DEUFS MIS EN INCUBATION				EINGELEGT BRUTEIER				EGGS PLACED IN INCUBATION				DEUFS MIS EN INCUBATION																																																	
	JAN	FEB	MAR	APR	MAY	JUN	JUL	AUG	SEP	OCT	NOV	DEC	TOTAL	JAN	FEB	MAR	APR	MAY	JUN	JUL	AUG	SEP	OCT	NOV	DEC	TOTAL	JAN	FEB	MAR	APR	MAY	JUN	JUL	AUG	SEP	OCT	NOV	DEC	TOTAL																															
EUR 12	88	8565:	8323:	10070:	8146:	7722:	8568:	7540:	10003:	9358:	8301:	7257:	7099:	100952:	89	7553:	8096:	9797:	8119:	8075:	9908:	7353:	9857:	8983:	5932:	5947:	9042:	98663:	90	7547:	8082:	9783:	8111:	8068:	9908:	7333:	9831:	8953:	5926:	5939:	9031:	98513:	%	-11,8:	-2,7:	-2,7:	-0,3:	4,6:	15,6:	-2,5:	-1,5:	-4,0:	-28,6:	-18,1:	27,4:	:	%+	-11,8:	-7,3:	-5,6:	-4,4:	-2,8:	0,3:	-0,1:	-0,3:	-0,7:	-3,4:	-4,5:	-2,3:	:
EUR 10	88	8565:	8311:	10058:	8143:	7722:	8544:	7523:	9984:	9339:	8278:	7248:	7093:	100808:	89	7547:	8082:	9783:	8111:	8068:	9908:	7333:	9831:	8953:	5926:	5939:	9031:	98513:	90	7547:	8082:	9783:	8111:	8068:	9908:	7333:	9831:	8953:	5926:	5939:	9031:	98513:	%	-11,9:	-2,8:	-2,7:	-0,4:	4,5:	16,0:	-2,5:	-1,5:	-4,1:	-28,4:	-18,1:	27,3:	:	%+	-11,9:	-7,4:	-5,7:	-4,4:	-2,8:	0,3:	-0,1:	-0,3:	-0,7:	-3,4:	-4,5:	-2,3:	:
BELGIE/BELGIQUE	88	101	123	109	83	93	17	99	144	164	96	90	1209	89	79	101	136	70	69	109	112	147	116	102	118	85	1244	90	99	113	:	:	:	:	:	:	:	:	:	:	:	%	25,3	11,9	:	:	:	:	:	:	:	:	:	:	:	%+	25,3	17,8	:	:	:	:	:	:	:	:	:	:	:	
DANMARK	88	-	-	-	-	-	-*	-	-	-	-	-	-*	-	89	-:	-:	-:	-:	-:	-:	-:	-:	-:	-:	-:	-:	-:	90	-:	-:	-:	-:	-:	-:	-:	-:	-:	-:	-:	-:	-:	%	-:	-:	-:	-:	-:	-:	-:	-:	-:	-:	-:	-:	-:	%+	-:	-:	-:	-:	-:	-:	-:	-:	-:	-:	-:	-:	-:
BR DEUTSCHLAND	88	-:	-:	0	0	1	0	0	-:	-:	-:	-:	2:	89	-	-	0	0	0	0	-	-	-	-	-	-	1	90	-:	-:	:	:	:	:	:	:	:	:	:	:	:	%	-:	-:	:	:	:	:	:	:	:	:	:	:	:	%+	-:	-:	:	:	:	:	:	:	:	:	:	:	:	
ELLADA	88	-	-	-	-	-	-	-	-	-*	-	-*	-	-*	89	-	-	-	-	-	-	-	13	11	-	-	-	24	90	-	-	-	-	-	-	-	-	-	-	-	-	-	%	-	-	-	-	-	-	-	-	-	-	-	-	-	%+	-	-	-	-	-	-	-	-	-	-	-	-	-
ESPAÑA	88	-	12	12	3	-	24	17	19*	19	23	9	6	144*	89	6	14	14	8	7	-:	20	26	30	6	8	11	150:	90	6	6	:	:	:	:	:	:	:	:	:	:	:	%	-	-57,1	:	:	:	:	:	:	:	:	:	:	:	%+	-	-40,0	:	:	:	:	:	:	:	:	:	:	:
FRANCE	88	6148	5830	7149	5754	5763	6826	5724	7355	7349	6797	5434	5194	75323	89	5724	5855	7045	5750	5920	7643	5682	7370	7376	4901	4995	7080	75341	90	5724	5855	7045	5750	5920	7643	5682	7370	7376	4901	4995	7080	75341	%	-6,9	0,4	-1,5	-0,1	2,7	12,0	-0,7	0,2	0,4	-27,9	-8,1	36,3	:	%+	-6,9	-3,3	-2,6	-2,0	-1,1	1,2	1,0	0,9	0,8	-2,2	-2,7	0,0	:
IRELAND	88	-	-	-	-	-	-*	-*	-*	-*	-*	-*	-*	-*	89	-:	-:	-:	-:	-:	-:	-:	-:	-:	-:	-:	-:	-:	90	-:	-:	-:	-:	-:	-:	-:	-:	-:	-:	-:	-:	-:	%	-:	-:	-:	-:	-:	-:	-:	-:	-:	-:	-:	-:	-:	%+	-:	-:	-:	-:	-:	-:	-:	-:	-:	-:	-:	-:	-:
ITALIA	88	2316	2358	2800	2306	1866	1700	1700	2485	1826	1385	1724	1809	24274	89	1744	2126	2602	2291	2079	2156	1539	2301	1450	923	826	1866	21903	90	1744	2126	2602	2291	2079	2156	1539	2301	1450	923	826	1866	21903	%	-24,7	-9,8	-7,1	-0,6	11,4	26,8	-9,5	-7,4	-20,6	-33,3	-52,1	3,2	:	%+	-24,7	-17,2	-13,4	-10,4	-6,9	-2,6	-3,4	-4,0	-5,5	-7,4	-10,8	-9,8	:
LUXEMBOURG	88	-	-	-	-	-	-	-	-	-	-	-	-	-	89	-	-	-	-	-	-	-	-	-	-	-	-	-	90	-	-	-	-	-	-	-	-	-	-	-	-	-	%	-	-	-	-	-	-	-	-	-	-	-	-	-	%+	-	-	-	-	-	-	-	-	-	-	-	-	-
NEDERLAND	88	-	-	-	-	-	-	-	-	-	-	-	-	-	89	-:	-:	-:	-:	-:	-:	-:	-:	-:	-:	-:	-:	-:	90	-:	-:	-:	-:	-:	-:	-:	-:	-:	-:	-:	-:	-:	%	-:	-:	-:	-:	-:	-:	-:	-:	-:	-:	-:	-:	-:	%+	-:	-:	-:	-:	-:	-:	-:	-:	-:	-:	-:	-:	-:
PORTUGAL	88	-	-	-	-	-	-	-	-	-	-	-	-	-	89	-	-	-	-	-	-	-	-	-	-	-	-	-	90	-	-	-	-	-	-	-	-	-	-	-	-	-	%	-	-	-	-	-	-	-	-	-	-	-	-	-	%+	-	-	-	-	-	-	-	-	-	-	-	-	-
UNITED KINGDOM	88	S	S	S	S	S	S	S	S	S	S	S	S	-0:	89	S	S	S	S	S	S	S	S	S	S	S	S	-0:	90	S	S	S	S	S	S	S	S	S	S	S	S	-0:	%	-:	-:	-:	-:	-:	-:	-:	-:	-:	-:	-:	-:	-:	%+	-:	-:	-:	-:	-:	-:	-:	-:	-:	-:	-:	-:	-:

NUTZUNG DER BRUETEREIEN

UTILISATION OF HATCHERIES

ACTIVITE DES COUVOIRS

PERLHUEHNER
(KUEKEN FUER DIE MAST)

GUINEA-FOWLS
(CHICKS FOR FATTENING)

PINTADEAUX
(UTILISATION)

I	I	I	I	I	I	I	I	I	I	I	I	I	I	I	I	I	I	I	I	I	I	I	I
JAN	FEB	MAR	APR	MAY	JUN	JUL	AUG	SEP	OCT	NOV	DEC	TOTAL											

1000 EINHEITEN

1000 UNITS

1000 UNITES

GESSCHLUEPFTE KUEKEN

CHICKS HATCHED

POUSSINS ECLOS

EUR 12	88	6006:	6025:	6987:	6252	5902	6434*	5239	5692:	8364:	5587:	4687:	5663:	72839:									
	89	5273:	5371:	6528:	6041:	5820:	6918:	6024:	5418:	8309:	:	:	:	:									
X	89	-12,2:	-10,9:	-6,6:	-3,4:	-1,4:	7,5:	15,0:	-4,8:	-0,7:	:	:	:	:									
X+	89	-12,2:	-11,5:	-9,7:	-8,1:	-6,9:	-4,4:	-2,0:	-2,4:	-2,1:	:	:	:	:									
EUR 10	88	5998:	6020:	6984:	6250	5898	6431*	5223	5680:	8352:	5568:	4676:	5661:	72742:									
	89	5271:	5366:	6521:	6034:	5817:	6918:	6019:	5406:	8291:	:	:	:	:									
X	89	-12,1:	-10,9:	-6,6:	-3,5:	-1,4:	7,6:	15,2:	-4,8:	-0,7:	:	:	:	:									
X+	89	-12,1:	-11,5:	-9,7:	-8,2:	-6,9:	-4,4:	-2,0:	-2,3:	-2,1:	:	:	:	:									
BELGIE/BELGIQUE	88	70	61	115	67	65	86	11	93	145	124	39	39	915									
	89	54	64	64	79	59	67	66	90	111	147	44	59	904									
	90	65	73	:	:	:	:	:	:	:	:	:	:	:									
X	90	20,4	14,1	:	:	:	:	:	:	:	:	:	:	:									
X+	90	20,4	16,9	:	:	:	:	:	:	:	:	:	:	:									
DANMARK	88	-	-	-	-	-	-*	-	-	-	-	-	-	-*									-*
	89	-:	-:	-:	-:	-:	-:	-:	-:	-:	-:	-:	-:	-:									-:
	90	-:	-:	-:	-:	-:	-:	-:	-:	-:	-:	-:	-:	-:									-:
X	90	-:	-:	-:	-:	-:	-:	-:	-:	-:	-:	-:	-:	-:									-:
X+	90	-:	-:	-:	-:	-:	-:	-:	-:	-:	-:	-:	-:	-:									-:
BR DEUTSCHLAND	88	-:	-:	-:	-	0	0	0	-:	-:	-:	-:	-:	1:									1:
	89	-	-	-	-	0	0	0	-	-	-	-	-	0									0
	90	-:	-:	-:	-:	-:	-:	-:	-:	-:	-:	-:	-:	-:									-:
X	90	-:	-:	-:	-:	-:	-:	-:	-:	-:	-:	-:	-:	-:									-:
X+	90	-:	-:	-:	-:	-:	-:	-:	-:	-:	-:	-:	-:	-:									-:
ELLADA	88	-	-	-	-	-	-	-	-	-*	-	-*	-	-*									-*
	89	-	-	-	-	-	-	-	6	8	-	-	-	14									14
	90	-	-	-	-	-	-	-	-	-	-	-	-	-									-
X	90	-	-	-	-	-	-	-	-	-	-	-	-	-									-
X+	90	-	-	-	-	-	-	-	-	-	-	-	-	-									-
ESPANA	88	8	5	3	2	4	3	16	12*	12	19	11	2	97*									97*
	89	2	5	7	7	3	-:	5	12	18	23	4	5	91:									91:
	90	5	-	-	-	-	-	-	-	-	-	-	-	-									-
X	90	150,0	-	-	-	-	-	-	-	-	-	-	-	-									-
X+	90	150,0	-	-	-	-	-	-	-	-	-	-	-	-									-
FRANCE	88	4272	4129	5030	3971	4058	4862	3886	3919	6256	3974	3543	4286	52186									52186
	89	3779	3942	4767	3912	3925	5229	4260	4079	6354	3511	3207	4110	51075									51075
X	89	-11,5	-4,5	-5,2	-1,5	-3,3	7,5	9,6	4,1	1,6	-11,7	-9,5	-4,1	:									:
X+	89	-11,5	-8,1	-7,0	-5,8	-5,3	-2,9	-1,3	-0,7	-0,3	-1,4	-2,0	-2,1	:									:
IRELAND	88	-	-	-	-	-	-	-	-	-	-	-	-	-									-
	89	-	-	-	-	-	-	-	-	-	-	-	-	-									-
X	89	-	-	-	-	-	-	-	-	-	-	-	-	-									-
X+	89	-	-	-	-	-	-	-	-	-	-	-	-	-									-
ITALIA	88	1656	1830	1839	2212	1775	1483	1326	1668	1951	1470	1094	1336	19640									19640
	89	1438	1360	1690	2043	1833	1622	1693	1231	1818	1131	735	653	17246									17246
X	89	-13,2	-25,7	-8,1	-7,7	3,2	9,3	27,7	-26,2	-6,8	-23,1	-32,8	-51,1	:									:
X+	89	-13,2	-19,7	-15,7	-13,4	-10,2	-7,5	-3,7	-6,4	-6,4	-7,9	-9,3	-12,2	:									:
LUXEMBOURG	88	-	-	-	-	-	-	-	-	-	-	-	-	-									-
	89	-	-	-	-	-	-	-	-	-	-	-	-	-									-
X	89	-	-	-	-	-	-	-	-	-	-	-	-	-									-
X+	89	-	-	-	-	-	-	-	-	-	-	-	-	-									-
NEDERLAND	88	-	-	-	-	-	-	-	-	-	-	-	-	-									-
	89	-	-	-	-	-	-	-	-	-	-	-	-	-									-
X	89	-	-	-	-	-	-	-	-	-	-	-	-	-									-
X+	89	-	-	-	-	-	-	-	-	-	-	-	-	-									-
PORTUGAL	88	-	-	-	-	-	-	-	-	-	-	-	-	-									-
	89	-	-	-	-	-	-	-	-	-	-	-	-	-									-
X	89	-	-	-	-	-	-	-	-	-	-	-	-	-									-
X+	89	-	-	-	-	-	-	-	-	-	-	-	-	-									-
UNITED KINGDOM	88	S	S	-	-	-	-	-	-	-	-	-	-	S									S
	89	-	-	-	-	-	-	-	-	-	-	-	-	-									-
X	89	-	-	-	-	-	-	-	-	-	-	-	-	-									-
X+	89	-	-	-	-	-	-	-	-	-	-	-	-	-									-

AUSSENHANDEL

EXTERNAL TRADE

COMMERCE EXTERIEUR

LEGERASSEN
(WEIBL. ZUCHT- UND VERMEHRUNGSKUEKEN)LAYING STOCK
(GRANDPARENT & PARENT FEMALES)POULETTES DE RACE PONTE
(SELECTION & MULTIPLICATION)

	I	I	I	I	I	I	I	I	I	I	I	I	I	I	I
	JAN	FEB	MAR	APR	MAY	JUN	JUL	AUG	SEP	OCT	NOV	DEC	TOTAL		

1000 EINHEITEN

1000 UHITS

1000 UNITES

EINGEFUEHRTE KUEKEN

CHICKS IMPORTED

POUSSINS IMPORTES

BELG-LUXEMBOURG	88	-	34	8	9	15	9	15	38	15	12	23	14	192
	89	6	7	-	-	10	18	37	36	19	1	11	5	149
	90	10	14	:	:	:	:	:	:	:	:	:	:	:
DANMARK	88	8*	15*	0*	0*	0*	0*	0*	25*	0*	6*	0*	0*	54*
	89	11	-*	-*	-*	7	-	9	-	16	6	4	-	53*
	90	-	:	:	:	:	:	:	:	:	:	:	:	:
BR DEUTSCHLAND	88	-:	2:	3	4:	2:	18:	9:	5	11:	6:	2:	3:	65:
	89	-	3	-	3	0	9	6	12	3	5	0	5	46
	90	-:	2:	:	:	:	:	:	:	:	:	:	:	:
ELLADA	88	52	8	6	16	18	39	11	14	25*	25	29	-	241*
	89	-	34	55	39	13	6	32	10	6	9	19	18	240
	90	6	:	:	:	:	:	:	:	:	:	:	:	:
ESPANA	88	-:	-:	-:	-:	-:	-:	-:	-:	-:	-:	-:	-:	-:
	89	-:	-:	-:	-:	-:	-:	-:	-:	-:	-:	-:	-:	-:
	90	-:	-:	:	:	:	:	:	:	:	:	:	:	:
FRANCE	88	7	9	6	13	2	14	3	6	6	9	-	-	74:
	89	-	7	20	20	6	-	22	5	-	-	13	-	93:
IRELAND	88	5	5	5	5	5	5	5	5	5	5	5	5	5
	89	5	5	5	5	5	5	5	5	5	5	5	5	-0:
	90	5	:	:	:	:	:	:	:	:	:	:	:	:
ITALIA	88	6	8	18	8*	3	-	-	-	-	-	10	-	53*
	89	3	-	-	11	-	21	34	-*	2	31	25	-:	127:
NEDERLAND	88	-	33	-	48	23	10	14	31	14	14	32	29	248
	89	38	29	30	24	5	37	-	32	8	48	17	-	268
	90	11	38	:	:	:	:	:	:	:	:	:	:	:
PORTUGAL	88	-:	-:	-:	-:	-:	-:	-:	-:	-:	-:	-:	-:	-:
	89	-:	-:	-:	-:	-:	-:	-:	-:	-:	-:	-:	-:	-:
UNITED KINGDOM	88	5	-	20	-	3	3	-	3	-	-	28	20	82
	89	24	16	17	39	44	58	31	44	38	37	55	53	456
	90	82	:	:	:	:	:	:	:	:	:	:	:	:

AUSGEFUEHRTE KUEKEN

CHICKS EXPORTED

POUSSINS EXPORTES

BELG-LUXEMBOURG	88	-	9	55	11	-	5	-	-	1	1	10	9	101
	89	-	22	21	-	-	40	20	0*	-	-	1	-	104:
	90	-	-	:	:	:	:	:	:	:	:	:	:	:
DANMARK	88	2*	0*	47*	22*	0*	22*	1*	0*	0*	0*	2*	0*	95*
	89	-	-	-	-	-	-	-	-	-	-	-	-	-
	90	-	:	:	:	:	:	:	:	:	:	:	:	:
BR DEUTSCHLAND	88	78	74	118	73:	81:	143	105	98	67	55	70	60:	1920:
	89	95	61	119	76	70	100	61	71	122	82	25	43	925:
	90	102	66	:	:	:	:	:	:	:	:	:	:	:
ELLADA	88	-	-	-	-	-	-	-	-	-*	-	0*	-	0*
	89	-	-	-	-	-	-	-	-	-	-	-	-	-
	90	-	:	:	:	:	:	:	:	:	:	:	:	:
ESPANA	88	-:	-:	-:	-:	-:	-:	-:	-:	-:	-:	-:	-:	-:
	89	-:	-:	-:	-:	-:	-:	-:	-:	-:	-:	-:	-:	-:
	90	-:	-:	:	:	:	:	:	:	:	:	:	:	:
FRANCE	88	39	71	83	54	79	90	144	104	70	65	98	-:	896:
	89	63	61	84	84	71	101	108	95	121	92	84	-:	965:
IRELAND	88	-	-	6	15	-	-	-	1	-	-	5	6	33
	89	-	7	3	-	-	4	-	-	-	-	-	-	14
	90	1	:	:	:	:	:	:	:	:	:	:	:	:
ITALIA	88	-	5:	5:	-*	-	-	102	74	-	-	3	-	189:
	89	1	-	-	-	-	-	-	-	9	25	11	21:	67:
NEDERLAND	88	112	54	90	28	113	120	84	110	73	90	155	62	1091
	89	49	89	63	58	130	55	127	22	72	112	46	96	939
	90	67	129	:	:	:	:	:	:	:	:	:	:	:
PORTUGAL	88	-:	-:	-:	-:	-:	-:	-:	-:	-:	-:	-:	-:	-:
	89	-:	-:	-:	-:	-:	-:	-:	-:	-:	-:	-:	-:	-:
UNITED KINGDOM	88	147	40	116	53	55	53	96	175	246	118	137	195	1431
	89	190	72	197	96	37	-	10	47	12	10	75	136	882
	90	163	:	:	:	:	:	:	:	:	:	:	:	:

AUSSENHANDEL		EXTERNAL TRADE											COMMERCE EXTERIEUR														
LEGERASSEN (KUEKEN FUER DIE LEGENUTZUNG)		LAYING STOCK (FEMALES FOR LAYING)											POULETTES DE RACE PONTE (UTILISATION)														
I	I	I	I	I	I	I	I	I	I	I	I	I	I	I	I	I	I	I	I								
I	JAN	I	FEB	I	MAR	I	APR	I	MAY	I	JUN	I	JUL	I	AUG	I	SEP	I	OCT	I	NOV	I	DEC	I	TOTAL	I	
I	I	I	I	I	I	I	I	I	I	I	I	I	I	I	I	I	I	I	I	I	I	I	I	I	I	I	
1000 EINHEITEN EINGEFUEHRTE KUEKEN													1000 UNITS CHICKS IMPORTED					1000 UNITES POUSSINS IMPORTES									
BELG-LUXEMBOURG																											
88	-	-	-	-	-	-	-	-	-	-	2	-	-	-	-	-	-	3	-	-	-	-	-	-	5		
89	46	-	-	40	33	-	-	-	-	-	2	36	4	-	-	-	-	-	-	-	-	-	-	-	161		
90	-	-	-	-	-	-	-	-	-	-	-	-	-	-	-	-	-	-	-	-	-	-	-	-	-		
DANMARK																											
88	0*	0*	13*	0*	0*	0*	0*	0*	0*	0*	0*	0*	0*	7*	0*	0*	0*	0*	0*	0*	0*	0*	0*	0*	20*		
89	-	-	-	-	-	-	-	-	-	-	-	-	-	-	-	-	-	-	-	-	-	-	-	-	8		
90	-	-	-	-	-	-	-	-	-	-	-	-	-	-	-	-	-	-	-	-	-	-	-	-	8		
BR DEUTSCHLAND																											
88	-	0	0	1	-	-	-	-	-	-	-	-	-	-	-	-	1	31	-	-	-	-	-	-	32		
89	38	0	-	-	-	-	-	-	-	-	-	-	-	-	-	-	-	-	-	-	-	-	-	-	39		
90	-	-	-	-	-	-	-	-	-	-	-	-	-	-	-	-	-	-	-	-	-	-	-	-	-		
ELLADA																											
88	-	-	-	-	-	-	-	-	-	-	-	-	-	-	-	-	-	-	0*	-	-	-	-	-	0*		
89	-	-	-	-	-	-	-	-	-	-	-	-	-	-	-	-	-	-	-	-	-	-	-	-	-		
90	-	-	-	-	-	-	-	-	-	-	-	-	-	-	-	-	-	-	-	-	-	-	-	-	-		
ESPANA																											
88	-	-	-	-	-	-	-	-	-	-	-	-	-	-	-	-	-	-	-	-	-	-	-	-	-		
89	-	-	-	-	-	-	-	-	-	-	-	-	-	-	-	-	-	-	-	-	-	-	-	-	-		
90	-	-	-	-	-	-	-	-	-	-	-	-	-	-	-	-	-	-	-	-	-	-	-	-	-		
FRANCE																											
88	77	187	43	56	66	350	192	51	61	36	25	-	1144														
89	65	58	123	93	79	93	22	55	50	78	61	-	777														
90	-	-	-	-	-	-	-	-	-	-	-	-	-														
IRELAND																											
88	-	6	-	20	10	-	10	-	21	-	11	9	85														
89	-	14	9	27	16	14	13	17	-	-	-	-	-														
90	-	-	-	-	-	-	-	-	-	-	-	-	-														
ITALIA																											
88	122	90	79	73*	4	40	42	-	43	104	-	597*															
89	160	-	700	-	-	110	-	-	-	-	182	457	1609														
90	-	-	-	-	-	-	-	-	-	-	-	-	-														
NEDERLAND																											
88	-	-	-	-	10	-	-	-	10	-	-	20															
89	-	-	-	-	-	-	-	-	-	-	-	-															
90	-	-	-	-	-	-	-	-	-	-	-	-															
PORTUGAL																											
88	-	-	-	-	-	-	-	-	-	-	-	-	-														
89	-	-	-	-	-	-	-	-	-	-	-	-	-														
90	-	-	-	-	-	-	-	-	-	-	-	-	-														
UNITED KINGDOM																											
88	29	13	-	12	17	24	22	27	16	14	29	21	224														
89	21	15	-	-	-	-	-	-	-	-	-	3	39														
90	2	-	-	-	-	-	-	-	-	-	-	-	-														
AUSGEFUEHRTE KUEKEN													CHICKS EXPORTED					POUSSINS EXPORTES									
EUR 12																											
88	1858	1901	2163	2011	2338	1685	2138	2130	2276	2117	2621	2826	26063														
89	1004	1165	1711	1602	1824	817	1159	1463	993	-	-	-	-														
90	-	-	-	-	-	-	-	-	-	-	-	-	-														
BELG-LUXEMBOURG																											
88	837	544	919	862	674	700	403	634	1296	589	1380	862	9700														
89	390	361	506	645	397	318	316	594	426	642	634	453	5683														
90	588	294	-	-	-	-	-	-	-	-	-	-	-														
DANMARK																											
88	0*	0*	0*	0*	0*	0*	0*	0*	0*	0*	0*	0*	0*														
89	-	-	-	-	-	-	-	-	-	-	-	-	-														
90	-	-	-	-	-	-	-	-	-	-	-	-	-														
BR DEUTSCHLAND																											
88	277	381	257	436	415	137	362	214	304	296	239	268	3586														
89	284	182	378	236	308	117	209	146	146	264	218	26	2512														
90	178	184	-	-	-	-	-	-	-	-	-	-	-														
ELLADA																											
88	-	-	-	-	-	-	-	-	-	0*	-	-	0*														
89	-	-	-	-	-	-	-	-	-	-	-	-	-														
90	-	-	-	-	-	-	-	-	-	-	-	-	-														
ESPANA																											
88	-	-	-	-	-	-	-	-	-	-	-	-	-														
89	-	-	-	-	-	-	-	-	-	-	-	-	-														
90	-	-	-	-	-	-	-	-	-	-	-	-	-														
FRANCE																											
88	166	113	352	141	183	259	218	177	417	105	125	-	2257														
89	93	223	163	362	164	197	216	246	90	147	206	-	2108														
90	-	-	-	-	-	-	-	-	-	-	-	-	-														
IRELAND																											
88	29	13	22	13	18	10	85	59	13	13	45	18	338														
89	43	17	-	28	54	13	29	26	36	46	45	31	368														
90	46	-	-	-	-	-	-	-	-	-	-	-	-														
ITALIA																											
88	4	-	-	-	-	-	-	-	-	-	-	-	4														
89	-	-	-	-	-	-	-	-	-	-	-	-	-														
90	-	-	-	-	-	-	-	-	-	-	-	-	-														
NEDERLAND																											
88	594	910	857	766	1257	782	1286	1269	1108	1311	979	1874	12993														
89	368	628	795	609	966	300	522	573	355	909	228	675	6928														
90	616	415	-	-	-	-	-	-	-	-	-	-	-														
PORTUGAL																											
88	-	-	-	-	-	-	-	-	-	-	-	-	-														
89	-	-	-	-	-	-	-	-	-	-	-	-	-														
90	-	-	-	-	-	-	-	-	-	-	-	-	-														
UNITED KINGDOM																											
88	139	446	282	171	126	152	101	14	21	35	48	69	1604														
89	20	9	5	2	-	8	51	29	72	27	60	107	390														
90	152	-	-	-	-	-	-	-	-	-	-	-	-														

AUSSENHANDEL

EXTERNAL TRADE

COMMERCE EXTERIEUR

FLEISCHRASSEN

MEAT STOCK

POULETTES DE RACE CHAIR

(WEIBL. ZUCHT- UND VERMEHRUNGSKUEKEN)

(GRANDPARENT & PARENT FEMALES)

(SELECTION & MULTIPLICATION)

	I I I	I I I	I I I	I I I	I I I	I I I	I I I	I I I	I I I	I I I	I I I	I I I	I I I	I I I	I I I	I I I	I I I
	JAN	FEB	MAR	APR	MAY	JUN	JUL	AUG	SEP	OCT	NOV	DEC	TOTAL				

1000 EINHEITEN
EINGEFUEHRTE KUEKEN1000 UNITS
CHICKS IMPORTED1000 UNITES
POUSSINS IMPORTES

BELG-LUXEMBOURG	88	38	72	124	49	32	28	42	149	66	2	82	65	749
	89	37	74	42	70	54	76	76	86	38	105	28	49	735
	90	117	73	:	:	:	:	:	:	:	:	:	:	:
DANMARK	88	0*	0*	0*	0*	0*	0*	8*	0*	0*	0*	0*	0*	8*
	89	9	:	:	:	:	:	:	:	:	:	:	:	:
	90	:	:	:	:	:	:	:	:	:	:	:	:	:
BR DEUTSCHLAND	88	:-	:-	7:	:-	:-	1:	1:	15:	1:	:-	6:	7:	37:
	89	:-	9	19	3	:-	11	70	15	11	19	6	2	164
	90	47:	36	:	:	:	:	:	:	:	:	:	:	:
ELLADA	88	79	78	29	104	118	73	45	65	66*	66	90	78	890*
	89	10	43	128	24	44	89	30	87	342	84	19	158	1058
	90	63	:	:	:	:	:	:	:	:	:	:	:	:
ESPANA	88	:-	:-	:-	:-	:-	:-	:-	:-	:-	:-	:-	:-	:-
	89	:-	:-	:-	:-	:-	:-	:-	:-	:-	:-	:-	:-	:-
	90	:-	:-	:	:	:	:	:	:	:	:	:	:	:
FRANCE	88	13	19	6	7	7	28	19	12	19	27	13	:-	170:
	89	13	35	19	19	48	27	-	15	14	15	-	:-	204:
	90	:	:	:	:	:	:	:	:	:	:	:	:	:
IRELAND	88	5	5	5	5	5	5	5	5	5	5	5	5	5
	89	5	5	5	5	5	5	5	5	5	5	5	5	-0:
	90	5	:	:	:	:	:	:	:	:	:	:	:	:
ITALIA	88	44	48:	163	76*	28	88	50	31	-	48	27	47	650:
	89	57	76	75	38	61	132	95	124	197:	104	117	138	1214:
	90	:	:	:	:	:	:	:	:	:	:	:	:	:
NEDERLAND	88	39	25	9	63	-	13	69	25	48	32	24	76	423
	89	60	45	65	69	74	61	42	24	31	95	22	41	629
	90	87	57	:	:	:	:	:	:	:	:	:	:	:
PORTUGAL	88	:-	:-	:-	:-	:-	:-	:-	:-	:-	:-	:-	:-	:-
	89	:-	:-	:-	:-	:-	:-	:-	:-	:-	:-	:-	:-	:-
	90	:	:	:	:	:	:	:	:	:	:	:	:	:
UNITED KINGDOM	88	68	42	43	53	62	83	75	95	56	47	32	20	676
	89	24	16	41	39	45	58	31	44	37	38	55	53	481
	90	82	:	:	:	:	:	:	:	:	:	:	:	:

AUSGEFUEHRTE KUEKEN

CHICKS EXPORTED

POUSSINS EXPORTES

BELG-LUXEMBOURG	88	21	5	13	27	21	-	7	7	24	-	5	7	137
	89	4	11	25	11	14	64	47	9	29	10	46	77	347
	90	38	1	:	:	:	:	:	:	:	:	:	:	:
DANMARK	88	133*	66	81*	97*	33*	16*	68*	90*	6*	73*	149*	3*	813*
	89	110	68	46	66	72	23	3	93	87	94	144	10	816
	90	179	:	:	:	:	:	:	:	:	:	:	:	:
BR DEUTSCHLAND	88	603	328	670	348	490	254	482	370	354	336	472	383	5090
	89	208	394	552	413	284	303	379	289	196	402	270	390	4079
	90	306	280	:	:	:	:	:	:	:	:	:	:	:
ELLADA	88	-	-	-	-	-	-	-	-	-*	-	0*	-	0*
	89	-	-	-	-	-	-	-	-	-	-	-	-	-
	90	-	-	-	-	-	-	-	-	-	-	-	-	-
ESPANA	88	:-	:-	:-	:-	:-	:-	:-	:-	:-	:-	:-	:-	:-
	89	:-	:-	:-	:-	:-	:-	:-	:-	:-	:-	:-	:-	:-
	90	:-	:-	:	:	:	:	:	:	:	:	:	:	:
FRANCE	88	144	136	245	150	96	207	120	121	152	142	128	:-	1640:
	89	123	130	251	251	158	179	121	85	183	303	176	:-	1960:
	90	:	:	:	:	:	:	:	:	:	:	:	:	:
IRELAND	88	63	42	38	53	58	57	37	40	30	53	29	38	535
	89	48	44	28	32	19	15	17	27	50	40	25	49	395
	90	85	:	:	:	:	:	:	:	:	:	:	:	:
ITALIA	88	-	40:	1:	-*	43	34	21	5	35	12	40	82	313:
	89	39	52	26	8	35	31	185	-*	48	66	101	188:	779:
	90	:	:	:	:	:	:	:	:	:	:	:	:	:
NEDERLAND	88	763	723	906	539	982	631	628	676	606	727	774	672	8627
	89	772	854	627	752	607	874	753	903	696	904	833	813	9388
	90	426	829	:	:	:	:	:	:	:	:	:	:	:
PORTUGAL	88	:-	:-	:-	:-	:-	:-	:-	:-	:-	:-	:-	:-	:-
	89	:-	:-	:-	:-	:-	:-	:-	:-	:-	:-	:-	:-	:-
	90	:	:	:	:	:	:	:	:	:	:	:	:	:
UNITED KINGDOM	88	96	-	157	173	353	405	366	175	246	370	355	507	3203
	89	667	343	781	385	633	240	187	212	132	222	745	337	4884
	90	590	:	:	:	:	:	:	:	:	:	:	:	:

AUSSENHANDEL

EXTERNAL TRADE

COMMERCE EXTERIEUR

PUTEN
(KUEKEN FUER DIE MAST)TURKEYS
(CHICKS FOR FATTENING)DINDONNEAUX
(UTILISATION)

	I I I	I I I	I I I	I I I	I I I	I I I	I I I	I I I	I I I	I I I	I I I	I I I	I I I	I I I	I I I
	JAN	FEB	MAR	APR	MAY	JUN	JUL	AUG	SEP	OCT	NOV	DEC	TOTAL		
	1000 EINHEITEN													1000 UNITS	
	EINGEFUEHRTE KUEKEN													CHICKS IMPORTED	
														1000 UNITES	
														POUSSINS IMPORTES	
BELG-LUXEMBOURG	88	-	-	-	-	-	2	-	-	-	-	-	2		
	89	-	-	-	-	-	-	-	-	-	-	-	-		
DANMARK	88	-	-	-	-	-	-	-	-	-	-	-	-		
	89	-	-	-	-	-	-	-	20	-	-	-	-		
BR DEUTSCHLAND	88	-	-	-	-	4	87	-	-	47	-	-	138		
	89	-	-	84	-	68	18	6	1	61	-	-	-		
ELLADA	88	-	-	11	29	21	25	20	23	12	12	91	244		
	89	-	1	-	21	54	19	14	15	73	8	-	204		
	90	-	-	-	-	-	-	-	-	-	-	-	-		
ESPANA	88	-	-	-	-	-	-	-	-	-	-	-	-		
	89	-	-	-	-	-	-	-	-	-	-	-	-		
	90	-	-	-	-	-	-	-	-	-	-	-	-		
FRANCE	88	19	15	4	6	6	7	14	1	28	46	5	151		
	89	3	-	19	46	89	167	198	199	149	227	78	1172		
IRELAND	88	5	5	5	5	5	5	5	5	5	5	5	5		
	89	5	5	5	-	-	-	-	-	-	-	-	-		
ITALIA	88	402	6	30	-	39	3	3	4	2	9	5	508		
	89	-	5	17	26	7	12	28	28	15	-	-	-		
NEDERLAND	88	50	34	58	35	68	37	35	55	39	43	50	539		
	89	41	28	47	48	48	69	49	51	47	66	78	639		
	90	38	12	-	-	-	-	-	-	-	-	-	-		
PORTUGAL	88	-	-	-	-	-	-	-	-	-	-	-	-		
	89	-	-	-	-	-	-	-	-	-	-	-	-		
UNITED KINGDOM	88	28	31	31	31	7	46	46	146	26	3	20	443		
	89	22	43	14	7	52	17	37	97	29	32	24	375		
	90	48	-	-	-	-	-	-	-	-	-	-	-		
	AUSGEFUEHRTE KUEKEN													CHICKS EXPORTED	
														POUSSINS EXPORTES	
BELG-LUXEMBOURG	88	32	-	49	-	32	38	39	64	13	132	25	424		
	89	22	-	25	3	15	22	31	4	22	81	70	414		
	90	62	33	-	-	-	-	-	-	-	-	-	-		
DANMARK	88	-	-	-	-	-	-	-	-	-	-	-	-		
	89	-	-	-	-	-	-	-	-	34	-	-	34		
	90	-	-	-	-	-	-	-	-	-	-	-	-		
BR DEUTSCHLAND	88	60	36	92	57	71	72	81	84	95	61	67	841		
	89	53	51	60	64	84	96	91	88	58	116	79	959		
	90	57	85	-	-	-	-	-	-	-	-	-	-		
ELLADA	88	-	-	-	-	-	-	-	-	-	-	0	0		
	89	-	-	-	-	-	-	-	-	-	-	-	-		
	90	-	-	-	-	-	-	-	-	-	-	-	-		
ESPANA	88	-	-	-	-	-	-	-	-	-	-	-	-		
	89	-	-	-	-	-	-	-	-	-	-	-	-		
	90	-	-	-	-	-	-	-	-	-	-	-	-		
FRANCE	88	156	51	84	143	156	120	122	240	321	102	212	1707		
	89	174	149	151	187	242	360	324	295	359	150	220	2611		
IRELAND	88	23	38	28	15	3	1	19	85	7	-	16	262		
	89	14	45	3	7	43	8	54	193	22	-	-	-		
ITALIA	88	-	-	-	-	-	143	112	-	36	-	-	291		
	89	-	-	181	13	72	22	-	-	42	-	-	-		
NEDERLAND	88	9	10	-	7	7	-	8	2	-	30	1	75		
	89	4	1	-	11	1	3	1	5	-	1	-	28		
	90	-	-	-	-	-	-	-	-	-	-	-	-		
PORTUGAL	88	-	-	-	-	-	-	-	-	-	-	-	-		
	89	-	-	-	-	-	-	-	-	-	-	-	-		
UNITED KINGDOM	88	127	107	147	147	126	84	46	96	183	67	126	1324		
	89	57	28	59	123	104	141	177	277	201	197	369	1902		
	90	117	-	-	-	-	-	-	-	-	-	-	-		



Monatliche Statistik für Milch und Milcherzeugnisse
Monthly statistics on milk and milk products
Statistiques mensuelles du lait et des produits laitiers

KUHMLCHAUFNAHME

COWS MILK COLLECTED

COLLECTE DE LAIT DE VACHE

	I I I	JAN	FEB	MAR	AVR	MAI	JUN	JUL	AUG	SEP	OCT	NOV	DEC	TOTAL	I I I
1000 T															
EUR 12	88	7592	7436	8325	9170	10112	9403M	8986	8379	7639	7508	7101	7490	99139M	:
	89	7713	7242	8258	9077	10057	9384	8915	8182	7608	:	:	:	:	:
	x	89	1,6	-2,6	-0,8	-1,0	-0,5	-0,2M	-0,8	-2,3	-0,4	:	:	:	:
	%+	89	1,6	-0,5	-0,6	-0,7	-0,6M	-0,6M	-0,6M	-0,8M	-0,8M	:	:	:	:
EUR 10	88	7199	7030	7868	8672	9551	8863	8445	7873	7178	7073	6698	7082	93530	:
	89	7306	6847	7794	8580	9513	8839	8364	7647	7114	7232	:	:	:	:
	x	89	1,5	-2,6	-0,9	-1,1	-0,4	-0,3	-1,0	-2,9	-0,9	:	:	:	:
	%+	89	1,5	-0,5	-0,7	-0,8	-0,7	-0,6	-0,7	-0,9	-0,9	-0,6	:	:	:
BELGIQUE/BELGIE	88	198	204	242	285	340	323	316	306	260	232	206	205	3118	:
	89	209	207	253	293	357	339	328	297	257	244	215	205	:	:
	x	89	5,2	1,3	4,7	3,0	5,0	3,7	-2,9	-1,2	4,9	4,5	:	:	:
	%+	89	5,2	3,2	3,8	3,5	3,9	4,1	3,1	2,6	2,8	3,0	:	:	:
DANMARK	88	381	355	384	393	429	407	397	381	353	357	342	362	4539	:
	89	375	344	388	395	427	408	400	383	360	365	344	359	4547	:
	x	90	370	343	392	:	:	:	:	:	:	:	:	:	:
	%+	90	-1,4	-0,4	1,0	:	:	:	:	:	:	:	:	:	:
BR DEUTSCHLAND	88	1683	1586	1709	1868	2104	2012	1973	1871	1739	1730	1630	1743	21647	:
	89	1777	1589	1739	1963	2153	2034	1986	1859	1738	1751	1630	1711	21931	:
	x	90	1731	1538	:	:	:	:	:	:	:	:	:	:	:
	%+	90	-2,6	-3,2	:	:	:	:	:	:	:	:	:	:	:
ELLADA	88	35	35	41	42	47	41	46	45	39	33	36	37	476	:
	89	36	37	34	45	49	48	49	49	43	41	38	39	507	:
	x	89	2,7	6,0	-16,9	5,8	3,5	16,7	7,2	10,1	22,9	6,5	7,2	:	:
	%+	89	2,7	4,4	-3,5	-0,9	0,1	2,9	3,6	4,4	5,0	6,5	6,5	6,5	:
ESPANA	88	307	315	343	378	434	428	429	404	366	342	314	318	4377	:
	89	308	295	338	367	408	419	432	422	394	397	366	340	4485	:
	x	90	300	:	:	:	:	:	:	:	:	:	:	:	:
	%+	90	-2,5	:	:	:	:	:	:	:	:	:	:	:	:
FRANCE	88	1889	1861	2073	2317	2504	2262	2117	1892	1716	1795	1780	1887	24092	:
	89	1950	1819	2052	2308	2517	2240	1982	1722	1603	1786	1803	1939	23721	:
	x	90	2041	:	:	:	:	:	:	:	:	:	:	:	:
	%+	90	4,7	:	:	:	:	:	:	:	:	:	:	:	:
IRELAND	88	142	234	390	623	771	724	674	600	467	301	152	119	5196	:
	89	142	225	375	556	747	735	735	589	519	376	196	136	5330	:
	x	90	150	223	:	:	:	:	:	:	:	:	:	:	:
	%+	90	5,6	-1,0	:	:	:	:	:	:	:	:	:	:	:
ITALIA	88	675	674	772	792	797	755	717	715	677	676	647	664	8560	:
	89	681	684	771	785	795	755	712	699	670	664	626	641	8484	:
	x	90	658	:	:	:	:	:	:	:	:	:	:	:	:
	%+	90	-3,4	:	:	:	:	:	:	:	:	:	:	:	:
LUXEMBOURG	88	20	19	22	23	28	26	27	25	22	21	19	20	272	:
	89	20	18	21	19	22	22	22	20	17	:	:	:	:	:
	x	89	-0,3	-6,8	-2,8	-18,1	-17,2	-19,7	-20,5	-20,7	:	:	:	:	:
	%+	89	-0,3	-3,5	-3,2	-7,3	-10,5	-11,8	-13,1	-14,0	-14,7	:	:	:	:
NEDERLAND	88	883	835	928	995	1073	1035	1021	963	867	825	781	843	11048	:
	89	881	803	911	966	1027	1001	1005	957	852	832	791	851	10878	:
	x	90	881	808	:	:	:	:	:	:	:	:	:	:	:
	%+	90	0,0	0,7	:	:	:	:	:	:	:	:	:	:	:
PORTUGAL	88	86	92	113	119	127	112M	112	102	95	94	90	90	1232M	:
	89	100	100	125	131	136	126	119	113	100	105	93	:	:	:
	x	89	16,2	8,5	10,8	9,3	7,2	12,6M	6,7	11,1	5,1	11,7	3,7	:	:
	%+	89	16,2	12,2	11,6	11,0	10,1	10,5M	9,9M	10,1M	9,6M	9,8M	9,3M	:	:
UHITED KINGDOM	88	1294	1227	1308	1335	1458	1279	1156	1076	1038	1102	1107	1202	14582	:
	89	1236	1121	1249	1251	1418	1257	1144	1072	1056	1157	1144	1233	14339	:
	x	90	1285	1174	1300	:	:	:	:	:	:	:	:	:	:
	%+	90	3,9	4,7	4,0	:	:	:	:	:	:	:	:	:	:
	%+	90	3,9	4,3	4,2	:	:	:	:	:	:	:	:	:	:

KUHMILCHAUFNAHME

COWS MILK COLLECTED

COLLECTE DE LAIT DE VACHE

	I	I	I	I	I	I	I	I	I	I	I	I	I
	JAN	FEB	MAR	AVR	MAI	JUN	JUL	AUG	SEP	OCT	NOV	DEC	TOTAL
	I	I	I	I	I	I	I	I	I	I	I	I	I
	FATTIGEHALT %												
	FAT CONTENT %												
	MATIERES GRASSES %												
EUR 12	88	3,95M	3,92M	3,91M	3,85M	3,78M	3,77M	3,80M	3,82M	3,93M	4,01M	4,04M	4,03M
	89	3,96M	3,92M	3,88M	3,88M	3,82M	3,80M	3,81M	3,85M	3,95M	:	:	:
EUR 10	88	3,98	3,95	3,94	3,87	3,81	3,79	3,82	3,84M	3,96	4,05	4,08	4,06
	89	3,99	3,95	3,91	3,91	3,84	3,82	3,83	3,87	3,98	:	:	:
BELGIE/BELGIQUE	88	3,78	3,78	3,76	3,73	3,62	3,58	3,61	3,63	3,80	3,96	3,99	3,92
	89	3,84	3,84	3,77	3,81	3,69	3,65	3,66	3,73	3,91	4,02	4,09	:
DANMARK	88	4,34	4,30	4,34	4,34	4,28	4,22	4,17	4,21	4,30	4,38	4,43	4,42
	89	4,36	4,34	4,31	4,35	4,31	4,27	4,22	4,26	4,35	4,41	4,47	4,53
	90	4,51	4,46	4,47	:	:	:	:	:	:	:	:	:
BR DEUTSCHLAND	88	4,02	4,01	4,03	3,98	3,89	3,85	3,85	3,86	3,98	4,06	4,11	4,11
	89	4,06	4,08	4,06	4,05	3,97	3,90	3,91	3,94	4,04	4,12	4,19	4,21
	90	4,16	4,13	:	:	:	:	:	:	:	:	:	:
ELLADA	88	3,50	3,50	3,50	3,50	3,50	3,50	3,50	3,50	3,40	3,50	3,60	3,60
	89	3,50	3,50	3,50	3,50	3,50	3,50	3,50	3,50	3,50	3,50	3,50	3,50
ESPAÑA	88	3,40	3,40M	3,40M	3,40M	3,40M	3,49M	3,49M	3,49M	3,49M	3,49M	3,49M	3,49M
	89	3,49M	3,49M	3,49M	3,49M	3,49M	3,49M	3,49M	3,49M	3,49M	3,49M	3,49M	3,49M
	90	3,49M	:	:	:	:	:	:	:	:	:	:	:
FRANCE	88	3,94	3,91	3,89	3,82	3,73	3,72	3,75	3,77	3,91	4,01	4,06	4,05
	89	3,98	3,86	3,76	3,76	3,75	3,75	3,75	3,78	3,94	3,94	3,94	3,94
	90	3,94M	:	:	:	:	:	:	:	:	:	:	:
IRELAND	88	3,64	3,54	3,44	3,38	3,37	3,40	3,47	3,57	3,76	4,01	4,01	3,77
	89	3,61	3,51	3,44	3,40	3,36	3,39	3,44	3,56	3,74	3,97	4,04	3,81
	90	3,08	3,53	:	:	:	:	:	:	:	:	:	:
ITALIA	88	3,57	3,56	3,54	3,54	3,53	3,54	3,53	3,53	3,56	3,56	3,57	3,57
	89	3,50	3,52	3,51	3,52	3,54	3,53	3,51	3,50	3,50	3,53	3,55	3,54
	90	3,56	:	:	:	:	:	:	:	:	:	:	:
LUXEMBOURG	88	3,99	3,96	4,02	3,89	3,83	3,82	3,83	4,05M	4,05	4,12	4,22	4,14
	89	4,03	4,02	4,03	4,02	3,92	3,87	3,88	3,88	4,02	4,12	4,22	4,14
NEDERLAND	88	4,39	4,36	4,38	4,25	4,23	4,15	4,13	4,13	4,25	4,39	4,46	4,45
	89	4,38	4,37	4,36	4,36	4,26	4,19	4,15	4,17	4,30	4,40	4,48	4,53
	90	4,47	4,42	:	:	:	:	:	:	:	:	:	:
PORTUGAL	88	3,40M	3,40M	3,40M	3,40M	3,40M	3,40M	3,40	3,40M	3,40M	3,40M	3,40M	3,40M
	89	3,40	3,40	3,40	3,40	3,40	3,40	3,40	3,40M	3,40M	3,40M	3,40M	:
UNITED KINGDOM	88	3,88	3,86	3,90	3,87	3,80	3,83	3,95	3,95	4,04	4,06	4,02	3,94
	89	3,88	3,86	3,92	3,96	3,80	3,87	3,92	3,97	4,03	4,07	4,05	4,05
	90	3,97	3,99	3,98	:	:	:	:	:	:	:	:	:
	PROTEINGEHALT %												
	PROTEIN CONTENT %												
	PROTEINES %												
EUR 12	88	3,17M	3,15M	3,15M	3,11M	3,20M	3,21M	3,20M	3,22M	3,30M	3,31M	3,29M	3,22M
	89	3,16M	3,14M	3,15M	3,15M	3,18M	3,18M	3,17M	3,20M	3,29M	:	:	:
EUR 10	88	3,18M	3,15M	3,15M	3,13M	3,21M	3,22M	3,21M	3,23M	3,32M	3,32M	3,31M	3,23M
	89	3,16M	3,15M	3,15M	3,15M	3,19M	3,19M	3,18M	3,21	3,30	:	:	:
BELGIE/BELGIQUE	88	3,25	3,23	3,20	3,16	3,30	3,31	3,30	3,34	3,44	3,49	3,45	3,33
	89	3,25	3,23	3,20	3,16	3,30	3,31	3,30	3,34	3,44	3,49	3,45	:
DANMARK	88	3,31	3,29	3,31	3,31	3,29	3,26	3,22	3,26	3,42	3,47	3,47	3,43
	89	3,34	3,32	3,30	3,31	3,30	3,28	3,27	3,32	3,39	3,44	3,44	3,46
	90	3,40	3,40	3,35	:	:	:	:	:	:	:	:	:
BR DEUTSCHLAND	88	3,25	3,24	3,26	3,21	3,26	3,30	3,29	3,31	3,41	3,36	3,43	3,36
	89	3,29	3,27	3,26	3,24	3,29	3,29	3,26	3,30	3,39	3,43	3,40	3,37
	90	3,33	3,30	:	:	:	:	:	:	:	:	:	:
ELLADA	88	3,38M	3,38M	3,38M	3,38M	3,38M	3,38M	3,38M	3,38M	3,38M	3,38M	3,38M	3,38M
	89	3,38M	3,38M	3,38M	3,38M	3,38M	3,38M	3,38M	3,38	3,38	3,38	3,38	3,38M
ESPAÑA	88	3,00	3,00M	3,00M	3,00M	3,00M	3,06M	3,06M	3,06M	3,06M	3,06M	3,06M	3,06M
	89	3,06M	3,06M	3,06M	3,06M	3,06M	3,06M	3,06M	3,06M	3,06M	3,06M	3,06M	3,06M
	90	3,06M	:	:	:	:	:	:	:	:	:	:	:
FRANCE	88	3,04	3,03	3,03	3,04	3,09	3,07	3,04	3,04	3,12	3,16	3,17	3,13
	89	3,06	3,06	3,11	3,11	3,00	3,00	3,00	2,99	3,11	3,11	3,11	3,11
	90	3,11M	:	:	:	:	:	:	:	:	:	:	:
IRELAND	88	3,12	3,03	3,00	3,03	3,14	3,14	3,15	3,23	3,40	3,60	3,50	3,21
	89	3,06	3,00	3,00	3,00	3,16	3,15	3,12	3,19	3,42	3,57	3,59	3,32
	90	3,61	3,00	:	:	:	:	:	:	:	:	:	:
ITALIA	88	3,12	3,07	3,10	3,01	3,10	3,10	3,02	3,03	3,03	3,06	3,06	3,04
	89	3,02	3,01	2,95	2,98	2,96	2,94	2,98	2,95	2,96	2,95	2,95	2,93
	90	2,95	:	:	:	:	:	:	:	:	:	:	:
LUXEMBOURG	88	3,13	3,13	3,13	3,09	3,19	3,22	3,23	3,40M	3,40	3,43	3,32	3,22
	89	3,14	3,15	3,11	3,09	3,19	3,19	3,18	3,22	3,33	:	:	:
NEDERLAND	88	3,42	3,38	3,34	3,28	3,31	3,34	3,33	3,35	3,46	3,56	3,49	3,44
	89	3,36	3,34	3,34	3,32	3,34	3,35	3,36	3,40	3,51	3,56	3,53	3,46
	90	3,40	3,38	:	:	:	:	:	:	:	:	:	:
PORTUGAL	88	3,00M	3,00M	3,00M	3,00M	3,06M	3,06M	3,06	3,06M	3,06M	3,06M	3,06M	3,06M
	89	3,06	3,06	3,06	3,06	3,06	3,06	3,06	3,06M	3,06M	3,06M	3,06M	:
UNITED KINGDOM	88	3,12	3,09	3,10	3,14	3,32	3,35	3,37	3,41	3,47	3,35	3,25	3,10
	89	3,02	3,02	3,05	3,08	3,31	3,34	3,30	3,31	3,38	3,69	3,31	3,27
	90	3,19	3,20	3,12	:	:	:	:	:	:	:	:	:

TRINKMILCH
MOLKEREIHERZEUGUNGDRINKING MILK
OBTAINED IN DAIRIESLAIT DE CONSOMMATION
PRODUIT PAR LES LAITERIES

	I I I	I I I	I I I	I I I	I I I	I I I	I I I	I I I	I I I	I I I	I I I	I I I	I I I	I I I	I I I	I I I	I I I	I I I
	JAN	FEB	MAR	AVR	MAI	JUN	JUL	AUG	SEP	OCT	NOV	DEC	TOTAL					
1000 T																		
EUR 12	88	1926	1930	2080	1943	1985	1955M	1899	1920M	1942	1983	2004	2031	23599M				
	89	1969	1877	2051	1944:	2011:	1964:	1932:	1991:	1960:	:	:	:	:				
X	89	2,2	-2,8	-1,4	0,0:	1,3:	0,5:	1,7:	3,7:	0,9:	:	:	:	:				
X+	89	2,2	-0,3	-0,7	-0,5:	-0,1:	-0,0:	0,2:	0,6:	0,7:	:	:	:	:				
EUR 10	88	1664	1658	1803	1667	1697	1667	1611	1651M	1675	1701	1719	1745	20257M				
	89	1686	1601	1766	1666:	1721:	1678:	1647:	1715:	1699:	:	:	:	:				
X	89	1,4	-3,5	-2,0	-0,1:	1,4:	0,7:	2,3:	3,9:	1,4:	:	:	:	:				
X+	89	1,4	-1,0	-1,4	-1,1:	-0,6:	-0,4:	-0,0:	0,5:	0,6:	:	:	:	:				
BELGIQUE/BELGIE	88	60	65	73	62	64	64	57	69	71	72	74	77	808				
	89	70	68	75	68	73	68	61	69	70	72	70	:	:				
X	89	17,0	3,8	3,8	9,4	13,7	4,9	7,5	0,6	-1,0	0,2	-4,8	:	:				
X+	89	17,0	10,1	7,8	8,2	9,3	8,5	8,4	7,4	6,4	5,7	4,6	:	:				
DANMARK	88	48	44	47	44	45	42	42	46	46	47	46	46	542				
	89	46	42	46	45	44	42	41	46	45	47	45	46	535				
	90	44	42	46	:	:	:	:	:	:	:	:	:	:				
X	90	-3,5	-0,2	1,8	:	:	:	:	:	:	:	:	:	:				
X+	90	-3,5	-1,9	-0,7	:	:	:	:	:	:	:	:	:	:				
BR DEUTSCHLAND	88	288	304	339	304	321	318	303	315	305	294	304	308	3701				
	89	300	293	329	310	327	334	317	328	313	321	312	306	3791				
	90	319	298	:	:	:	:	:	:	:	:	:	:	:				
X	90	6,3	1,6	:	:	:	:	:	:	:	:	:	:	:				
X+	90	6,3	4,0	:	:	:	:	:	:	:	:	:	:	:				
ELLADA	88	21	22	25	22	26	26	24	23	25	24	23	23	284				
	89	21	21	20	22	24	23	24	22	25	23	22	21	269				
X	89	-1,3	-4,7	-19,5	-0,3	-8,8	-8,9	-1,1	-6,0	0,6	-2,8	-2,1	-8,7					
X+	89	-1,3	-3,0	-9,0	-6,8	-7,3	-7,6	-6,6	-5,7	-5,4	-5,1	-5,4						
ESPANA	88	210	214	217	218	231	227	228	217	215	228	228	229	2662				
	89	220	215	218	219	231	227	224	222	214	227	217	210	2644				
	90	192	:	:	:	:	:	:	:	:	:	:	:	:				
X	90	-12,7	:	:	:	:	:	:	:	:	:	:	:	:				
X+	90	-12,7	:	:	:	:	:	:	:	:	:	:	:	:				
FRANCE	88	313	313	344	313	301	308	269	290	302	306	324	344	3727				
	89	326	302	328	308	318	318	293	312	307	323	327	330	3791				
	90	346	:	:	:	:	:	:	:	:	:	:	:	:				
X	90	6,3	:	:	:	:	:	:	:	:	:	:	:	:				
X+	90	6,3	:	:	:	:	:	:	:	:	:	:	:	:				
IRELAND	88	40	38	40	39	40	39	42	42	43	42	42	43	490				
	89	42	40	44	42	43	44	43	43	45	42	41	44	513				
	90	41	40	:	:	:	:	:	:	:	:	:	:	:				
X	90	-1,4	0,3	:	:	:	:	:	:	:	:	:	:	:				
X+	90	-1,4	-0,6	:	:	:	:	:	:	:	:	:	:	:				
ITALIA	88	240	237	251	234	235	228	219	218	228	242	247	239	2819				
	89	231	230	250	224	230	206	215	234	225	239	243	244	2772				
	90	237	:	:	:	:	:	:	:	:	:	:	:	:				
X	90	2,9	:	:	:	:	:	:	:	:	:	:	:	:				
X+	90	2,9	:	:	:	:	:	:	:	:	:	:	:	:				
LUXEMBOURG	88	3	3	3	3	3	3	3	3M	3	3	3	3	32M				
	89	3	3	3	-:	-:	-:	-:	-:	-:	-:	-:	-:	-:				
X	89	-1,1	-1,4	-4,6	-100,0:	-100,0:	-100,0:	-100,0:	-100,0:	-100,0:	-100,0:	-100,0:	-100,0:	-100,0:				
X+	89	-1,1	-1,2	-2,4	-26,3:	-41,0:	-50,5:	-57,5:	-62,7:	-66,8:	:	:	:	:				
NEDERLAND	88	81	76	83	77	81	77	73	75	78	80	77	78	936				
	89	77	72	81	78	81	78	74	76	79	81	78	80	935				
	90	77	73	:	:	:	:	:	:	:	:	:	:	:				
X	90	-	1,1	:	:	:	:	:	:	:	:	:	:	:				
X+	90	-	0,5	:	:	:	:	:	:	:	:	:	:	:				
PORTUGAL	88	52	58	61	58	57	61M	61	52	52	53	57	57	680M				
	89	62	60	67	58	60	59	61	54	48	55	52	:	:				
X	89	18,3	3,6	9,3	0,5	5,6	-3,6M	-0,5	3,5	-8,3	3,4	-9,1	:	:				
X+	89	18,3	10,6	10,1	7,7	7,3	5,4M	4,5M	4,4M	3,1M	3,1M	2,0M	:	:				
UNITED KINGDOM	88	569	557	599	569	581	563	579	569	575	593	580	584	6917				
	89	571	532	590	569	580	565	578	585	587	596	569	580	6903				
	90	550	517	600	:	:	:	:	:	:	:	:	:	:				
X	90	-3,7	-2,8	1,6	:	:	:	:	:	:	:	:	:	:				
X+	90	-3,7	-3,3	-1,6	:	:	:	:	:	:	:	:	:	:				

	CREAM OBTAINED IN DAIRIES												CREME DE CONSOMMATION PRODUIT PAR LES LAITERIES		
	JAN	FEB	MAR	AVR	MAI	JUN	JUL	AUG	SEP	OCT	NOV	DEC	TOTAL		
1000 T															
EUR 12	88	65	70	80	72	84	79M	72	76M	74	73	74	84	902M	
	89	61	62	79	72	87	78	72	77	73					
%	89	-7,4	-11,3	-1,9	0,9	3,7	-1,2	-0,1	0,8	-1,6					
%+	89	-7,4	-9,4	-6,6	-4,7	-2,8	-2,6	-2,2	-1,8	-1,8					
EUR 10	88	63	67	77	69	79	75	68	72M	71	70	72	81	862M	
	89	58	60	75	69	83	74	68	73	70					
%	89	-8,0	-11,3	-2,9	0,9	5,9	-1,5	0,3	1,2	-1,9					
%+	89	-8,0	-9,7	-7,2	-5,2	-2,7	-2,5	-2,1	-1,7	-1,7					
BELGIQUE/BELGIE	88	2	2	4	3	4	4	3	3	3	3	3	4	38	
	89	2	3	4	4	4	4	3	4	4	3	4	4		
%	89	21,2	13,3	8,2	11,3	18,6	2,2	15,4	16,4	16,1	23,7	15,4			
%+	89	21,2	16,7	12,9	12,4	14,0	11,6	12,1	12,7	13,1	14,1	14,2			
DANMARK	88	5	5	5	5	5	5	5	5	5	6	5	6	61	
	89	5	4	5	4	5	5	4	5	5	5	5	5	56	
%	90	4	4	5											
%+	90	-15,2	-6,8	2,2											
	90	-15,2	-11,1	-6,6											
BR DEUTSCHLAND	88	26	28	37	31	38	36	32	33	32	30	31	34	388	
	89	28	28	38	34	40	36	33	34	33	33	33	34	405	
%	90	31	30												
%+	90	11,9	5,4												
	90	11,9	8,6												
ELLADA	88	0	0	0	0	0	0	0	0	0	0	0	1	5	
	89	0	0	0	0	1	0	0	0	0	0	0	1	5	
%	89	44,3	42,4	10,9	-1,1	37,1	-20,4	-7,6	-0,2	-1,3	22,9	-3,3	16,7		
%+	89	44,3	43,3	32,1	21,9	25,1	17,8	13,2	11,2	9,8	10,9	9,5	10,4		
ESPANA	88	3	3	3	3	5	4	4	4	3	3	3	3	38	
	89	3	2	4	3	3	3	3	4	3	3	3	3	35	
%	90	3													
%+	90	3,6													
	90	3,6													
FRANCE	88	10	11	14	14	14	13	11	13	14	14	14	14	156	
	89	9	10	11	12	14	11	11	14	13	14	13	14	146	
%	90	9													
%+	90	-3,3													
	90	-3,3													
IRELAND	88	1	1	1	1	1	1	1	1	1	1	1	1	7	
	89	1	1	1	1	1	1	1	1	1	1	1	1	8	
%	90	1	1												
%+	90	-16,7	-												
	90	-16,7	-9,1												
ITALIA	88	6	7	7	7	7	7	7	6	7	7	6	7	81	
	89	6	7	7	7	9	7	7	6	6	6	6	7	81	
%	90	6													
%+	90	0,0													
	90	0,0													
LUXEMBOURG	88	0	0	0	0	0	0	0	0M	0	0	0	0	4M	
	89	0	0	0	-	-	-	-	-	-	-	-	-		
%	89	5,4	2,0	6,2	-100,0	-100,0	-100,0	-100,0	-100,0	-100,0	-100,0	-	-		
%+	89	5,4	3,7	4,7	-24,4	-42,1	-52,9	-59,9	-64,8	-68,6					
NEDERLAND	88	10	10	5	5	5	4	5	5	5	5	5	7	70	
	89	4	4	6	5	6	6	5	5	5	5	5	6	62	
%	90	4													
%+	90	16,7	4,8												
	90	16,7	10,3												
PORTUGAL	88	0	0	0	0	0	0M	0	0	0	0	0	0	2M	
	89	0	0	0	0	0	1	0	0	0	0	0	0		
%	89	100,0	-	-	50,0	33,3	550,0M	50,0	200,0	200,0	200,0	-	-		
%+	89	100,0	50,0	25,0	33,3	33,3	127,3M	115,4M	121,4M	126,7M	131,3M	116,7M			
UNITED KINGDOM	88	3	3	3	3	4	5	5	5	4	4	5	8	52	
	89	3	2	3	2	3	3	4	4	3	4	4	5	41	
%	90	3	2	3											
%+	90	-1,0	-6,5	19,4											
	90	-1,0	-3,5	4,1											

	KONDENSMILCH MOLKEREIERZEUGUNG												CONCENTRATED MILK OBTAINED IN DAIRIES												LAIT CONCENTRE PRODUIT PAR LES LAITERIES																																														
	I I I	JAN	I I I	FEB	I I I	MAR	I I I	AVR	I I I	MAI	I I I	JUN	I I I	JUL	I I I	AUG	I I I	SEP	I I I	OCT	I I I	NOV	I I I	DEC	I I I	TOTAL	I I I																																												
	1000 T																																																																						
EUR 12	88	104	104	114	112	122M	115M	107	103M	102	98	96	97	1275M	89	97	94	110	106	118	120	108	104	103	:	:	:	:	90	-6,0	-10,2	-3,5	-5,1	-3,7	4,4	0,4	0,3	:	:	:	:	:	89	-6,0	-8,1	-6,5	-6,1	-5,6	-3,9	-3,3	-2,9	-2,5	:	:	:	:	:														
EUR 10	88	99	99	109	107	116M	110	102	98M	98	94	92	94	1219M	89	94	90	105	102	112	114	102	98	98	:	:	:	:	90	-5,5	-9,3	-3,5	-4,7	-3,4	4,2	-0,2	-0,5	:	:	:	:	:	89	-5,5	-7,4	-6,0	-5,7	-5,2	-3,6	-3,1	-2,7	-2,5	:	:	:	:	:														
BELGIQUE/BELGIE	88	1	1	2	1	1	2	1	2	2	2	2	1	19	89	2	2	2	2	2	2	2	2	2	2	3	1	:	90	66,9	68,9	61,5	59,3	66,8	43,6	30,6	7,2	-6,8	-24,6	49,1	:	:	89	66,9	67,9	65,3	63,7	64,3	59,9	55,4	47,8	39,0	29,9	32,2	:	:															
DANMARK	88	-	-	-	-	-	-	-	-	-	-	-	-	-	89	-	-	-	-	-	-	-	-	-	-	-	-	-	90	-	-	-	-	-	-	-	-	-	-	-	-	-	89	-	-	-	-	-	-	-	-	-	-	-	-	-															
BR DEUTSCHLAND	88	37	37	39	41	46	44	42	40	36	33	30	33	458	89	33	31	36	38	41	41	39	37	34	37	32	32	429	90	36	33	:	:	:	:	:	:	:	:	:	:	:	89	10,6	9,3	:	:	:	:	:	:	:	:	:	:	:	90	10,6	10,0	:	:	:	:	:	:	:	:	:	:	:	:
ELLADA	88	5	5	5	5	5	5	5	5	5	5	5	5	-0	89	5	5	5	5	5	5	5	5	5	5	5	5	-0	90	-	-	-	-	-	-	-	-	-	-	-	-	-	89	-	-	-	-	-	-	-	-	-	-	-	-	-															
ESPANA	88	4	5	5	6	6	5	5	5	4	4	4	4	54	89	4	3	5	5	6	6	5	5	5	5	4	4	54	90	2	:	:	:	:	:	:	:	:	:	:	:	:	89	-42,9	:	:	:	:	:	:	:	:	:	:	:	:	90	-42,9	:	:	:	:	:	:	:	:	:	:	:	:	
FRANCE	88	9	8	9	9	9	9	7	8	8	8	9	100	89	8	7	9	8	9	11	8	8	7	6	5	5	90	90	4	:	:	:	:	:	:	:	:	:	:	:	:	89	-46,7	:	:	:	:	:	:	:	:	:	:	:	:	90	-46,7	:	:	:	:	:	:	:	:	:	:	:	:		
IRELAND	88	-	-	-	-	-	-	-	-	-	-	-	-	-	89	-	-	-	-	-	-	-	-	-	-	-	-	-	90	-	-	-	-	-	-	-	-	-	-	-	-	-	89	-	-	-	-	-	-	-	-	-	-	-	-	-															
ITALIA	88	0	0	0	0	-M	0	0	0	0	0	0	1M	89	0	0	0	0	-	0	0	0	0	0	0	0	1	90	0	:	:	:	:	:	:	:	:	:	:	:	:	89	-10,7	:	:	:	:	:	:	:	:	:	:	:	:	90	-10,7	:	:	:	:	:	:	:	:	:	:	:	:		
LUXEMBOURG	88	-	-	-	-	-	-	-	-M	-	-	-	-M	89	-	-	-	-	-	-	-	-	-	-	-	-	-	90	-	-	-	-	-	-	-	-	-	-	-	-	-	89	-	-	-	-	-	-	-	-	-	-	-	-	-																
NEDERLAND	88	38	40	42	39	41	39	39	35	36	37	37	459	89	36	35	40	37	42	39	36	38	37	38	35	35	447	90	32	29	:	:	:	:	:	:	:	:	:	:	:	89	-11,2	-17,8	:	:	:	:	:	:	:	:	:	:	:	90	-11,2	-14,4	:	:	:	:	:	:	:	:	:	:	:		
PORTUGAL	88	0	0	0	0	0	0M	0	0	0	0	0	1M	89	0	0	0	0	0	-M	0	0	0	0	0	0	:	90	-	-	-	-	-	-	-	-	-	-	-	-	:	89	-	-	-	-	-	-	-	-	-	-	-	-	-																
UNITED KINGDOM	88	14	14	16	17	19	17	14	14	17	14	14	183	89	16	16	18	16	19	22	17	14	18	17	17	17	205	90	16	16	18	:	:	:	:	:	:	:	:	:	:	89	3,2	2,2	-4,6	:	:	:	:	:	:	:	:	:	:	90	3,2	2,7	0,0	:	:	:	:	:	:	:	:	:	:		

VOLLMILCHPULVER MOLKEREIERZEUGUNG		WHOLE MILK POWDER OBTAINED IN DAIRIES										LAIT ENTIER EN POUDDRE PRODUIT PAR LES LAITIERES				
I	I	I	I	I	I	I	I	I	I	I	I	I	I	I	I	I
I	JAN	FEB	MAR	AVR	MAI	JUN	JUL	AUG	SEP	OCT	NOV	DEC	TOTAL	I	I	I
1000 T																
EUR 12	88	72:	65:	74:	84:	87:	80:	78:	67:	60:	62:	59:	63:	851:		
	89	74:	70:	72:	71:	72:	80:	81:	69:	63:	:	:	:	:		
%	89	2,4:	7,6:	-3,3:	-15,6:	-17,1:	0,6:	3,6:	3,0:	4,4:	:	:	:	:		
%+	89	2,4:	4,8:	2,0:	-3,0:	-6,2:	-5,0:	-3,8:	-3,0:	-2,4:	:	:	:	:		
EUR 10	88	71:	64:	72:	82:	84:	77:	76:	65:	59:	61:	59:	62:	832:		
	89	73:	69:	70:	69:	70:	78:	79:	66:	61:	:	:	:	:		
%	89	3,3:	8,8:	-3,0:	-15,3:	-16,8:	1,2:	3,8:	1,2:	2,4:	:	:	:	:		
%+	89	3,3:	5,9:	2,8:	-2,4:	-5,6:	-4,4:	-3,2:	-2,8:	-2,3:	:	:	:	:		
BELGIQUE/BELGIE	88	4	3	3	6	7	7	8	6	3	2	2	1	52		
	89	2	3	2	3	5	5	4	3	2	2	1	1	:		
%	89	-49,1	-13,9	-49,1	-41,7	-38,8	-32,7	-51,0	-49,7	-32,0	-6,2	-22,7	:	:		
%+	89	-49,1	-33,4	-38,4	-39,5	-39,3	-37,8	-40,5	-41,8	-41,2	-39,5	-38,9	:	:		
DANMARK	88	7	7	9	10	11	10	9	7	6	7	7	8	97		
	89	10	9	9	9	9	10	10	8	8	7	7	6	101		
%	90	7	6	7	:	:	:	:	:	:	:	:	:	:		
%	90	-30,5	-30,6	-18,8	:	:	:	:	:	:	:	:	:	:		
%+	90	-30,5	-30,6	-26,8	:	:	:	:	:	:	:	:	:	:		
BR DEUTSCHLAND	88	14	12	13	14	15	12	13	11	11	13	14	14	157		
	89	17	15	14	15	15	15	14	14	13	15	15	13	174		
%	90	14	11	:	:	:	:	:	:	:	:	:	:	:		
%	90	-17,8	-23,6	:	:	:	:	:	:	:	:	:	:	:		
%+	90	-17,8	-20,5	:	:	:	:	:	:	:	:	:	:	:		
ELLADA	88	-:	-:	-:	-:	-:	-:	-:	-:	-:	-:	-:	-:	-:		
	89	-:	-:	-:	-:	-:	-:	-:	-:	-:	-:	-:	-:	-:		
%	89	-:	-:	-:	-:	-:	-:	-:	-:	-:	-:	-:	-:	-:		
%+	89	-:	-:	-:	-:	-:	-:	-:	-:	-:	-:	-:	-:	-:		
ESPANA	88	1	1	1	1	2	2	2	1	1	1	1	1	14		
	89	0	0	1	1	1	1	1	2	1	1	1	1	12		
%	90	0	:	:	:	:	:	:	:	:	:	:	:	:		
%	90	-	:	:	:	:	:	:	:	:	:	:	:	:		
%+	90	-	:	:	:	:	:	:	:	:	:	:	:	:		
FRANCE	88	18	19	23	26	25	22	21	18	16	18	16	17	237		
	89	20	19	22	20	17	19	19	15	17	19	20	22	228		
%	90	21	:	:	:	:	:	:	:	:	:	:	:	:		
%	90	6,5	:	:	:	:	:	:	:	:	:	:	:	:		
%+	90	6,5	:	:	:	:	:	:	:	:	:	:	:	:		
IRELAND	88	S	S	S	S	S	S	S	S	S	S	S	S	-0		
	89	S	S	S	S	S	S	S	S	S	S	S	S	-0:		
%	90	S	S	:	:	:	:	:	:	:	:	:	:	:		
%	90	-:	-:	:	:	:	:	:	:	:	:	:	:	:		
%+	90	-:	-:	:	:	:	:	:	:	:	:	:	:	:		
ITALIA	88	0	0	0	0	0	0	0	-X	0	0	0	0	2X		
	89	0	0	0	0	0	0	0	-	0	0	0	0	2		
%	90	0	:	:	:	:	:	:	:	:	:	:	:	:		
%	90	0,7	:	:	:	:	:	:	:	:	:	:	:	:		
%+	90	0,7	:	:	:	:	:	:	:	:	:	:	:	:		
LUXEMBOURG	88	-	-	-	-	-	-	-	-X	-	-	-	-	-X		
	89	-	-	-:	-:	-:	-:	-:	-:	-:	-:	-:	-:	:		
%	89	-	-	-:	-:	-:	-:	-:	-:	-:	-:	-:	-:	:		
%+	89	-	-	-:	-:	-:	-:	-:	-:	-:	-:	-:	-:	:		
NEDERLAND	88	16	12	16	17	19	16	16	16	15	13	13	16	183		
	89	16	15	15	16	18	20	22	17	14	12	10	14	189		
%	90	13	11	:	:	:	:	:	:	:	:	:	:	:		
%	90	-15,9	-23,3	:	:	:	:	:	:	:	:	:	:	:		
%+	90	-15,9	-19,5	:	:	:	:	:	:	:	:	:	:	:		
PORTUGAL	88	0	0	0	1	1	1X	1	1	0	0	0	0	5X		
	89	0	0	1	1	1	1	1	1	1	1	0	1	:		
%	89	-	100,0	166,7	14,3	14,3	12,5X	12,5	60,0	75,0	166,7	50,0	:	:		
%	89	-	40,0	87,5	53,3	40,9	33,3X	28,9X	32,6X	36,2X	44,0X	44,2X	:	:		
%+	89	-	40,0	87,5	53,3	40,9	33,3X	28,9X	32,6X	36,2X	44,0X	44,2X	:	:		
UNITED KINGDOM	88	11	11	9	9	8	10	9	7	8	7	7	6	104		
	89	9	9	9	6	7	9	10	8	7	7	6	7	95		
%	90	5	5	10	:	:	:	:	:	:	:	:	:	:		
%	90	-47,0	-40,5	9,5	:	:	:	:	:	:	:	:	:	:		
%+	90	-47,0	-43,6	-25,8	:	:	:	:	:	:	:	:	:	:		

	MAGERMILCHPULVER MOLKEREI ERZEUGUNG				SKIMMED-MILK POWDER OBTAINED IN DAIRIES				LAIT ECREME EN POUVRE PRODUIT PAR LES LAITERIES				TOTAL	
	JAN	FEB	MAR	AVR	MAI	JUN	JUL	AUG	SEP	OCT	NOV	DEC		
	1000 T													
EUR 12	88	86	81	96	136	186	160	139	136	81	71	64	91	1328
	89	88	76	112	154	208	173	141	108	81				
X	89	1,8	-6,4	15,8	14,0	11,3	8,4	1,4	-20,8	-0,7				
X+	89	1,8	-2,2	4,4	7,6	8,8	7,6	3,8	3,5					
EUR 10	88	85	79	93	131	181	155	134	132	78	69	63	90	1290
	89	87	75	109	150	203	167	135	103	77				
X	89	2,2	-5,4	16,8	15,0	12,0	8,4	0,9	-21,8	-1,1				
X+	89	2,2	-1,5	5,2	8,5	9,6	9,3	8,0	4,0	3,7				
BELGIQUE/BELGIE	88	3	3	5	7	10	9	9	7	6	4	3	5	71
	89	5	4	7	9	12	11	12	8	6	6	4		
X	89	70,1	13,4	42,2	31,0	19,7	27,2	36,2	13,8	0,5	33,2	31,5		
X+	89	70,1	39,7	40,8	37,1	30,6	29,8	31,0	28,6	25,8	26,3	26,6		
DAHMARK	88	1	0	1	1	1	1	1	1	1	0	0	1	7
	89	0	0	0	1	3	3	0	1	1	1	1	2	13
X	90	1	3	5										
X+	90	550,0	800,0	1466,7										
	90	550,0	700,0	987,5										
BR DEUTSCHLAND	88	24	22	25	37	50	48	46	37	31	27	24	32	403
	89	32	25	33	47	57	51	47	36	30	28	25	35	446
X	90	33	26											
X+	90	2,8	5,7											
	90	2,8	4,1											
ELLADA	88	-	-	-	-	-	-	-	-	-	-	-	-	-
	89	-	-	-	-	-	-	-	-	-	-	-	-	-
X	89	-	-	-	-	-	-	-	-	-	-	-	-	-
X+	89	-	-	-	-	-	-	-	-	-	-	-	-	-
ESPANA	88	1	2	2	3	4	5	4	3	3	1	1	1	30
	89	1	1	2	3	4	4	5	4	3	2	2	2	31
X	90	2												
X+	90	283,3												
	90	283,3												
FRANCE	88	33	30	35	50	62	51	45	61	24	27	25	32	474
	89	31	26	38	56	70	55	38	26	21	27	29	41	456
X	90	43												
X+	90	41,2												
	90	41,2												
IRELAND	88	2	4	6	11	21	18	13	10	6	3	1	2	97
	89	2	6	11	16	25	21	19	18	10	6	4	4	140
X	90	4	9											
X+	90	79,2	45,0											
	90	79,2	54,8											
ITALIA	88	-	-	-	-	-	-	-	-	-	-	-	-	-
	89	-	-	-	-	-	-	-	-	-	-	-	-	-
X	90	-												
X+	90	-												
LUXEMBOURG	88	1	1	1	1	1	1	1	1	1	1	1	1	10
	89	1	1	1	1	1	1	1	1	1	1	1	1	
X	89	1,9	3,0		-11,4	-7,7	-3,2	-9,3	4,7	-18,1				
X+	89	1,9	2,4	1,6	-2,2	-3,8	-3,6	-4,7	-3,5	-5,1				
NEDERLAND	88	5	5	6	9	13	14	13	9	6	3	4	5	91
	89	6	5	7	9	12	11	11	8	4	4	4	6	87
X	90	5	4											
X+	90	-6,9	-20,0											
	90	-6,9	-12,6											
PORTUGAL	88	0	1	1	1	2	1	1	0	0	0	0	0	8
	89	0	1	1	1	2	1	1	1	0	0	0	0	
X	89	50,0		10,0	-7,1	-12,5	112,5	25,0	16,7	25,0				
X+	89	50,0	14,3	11,8	3,2	-2,1	14,5	15,9	15,9	16,4	15,8	15,0		
UNITED KINGDOM	88	17	13	15	15	22	13	6	6	5	4	5	14	136
	89	10	9	13	13	21	15	8	6	5	9	8	16	133
X	90	15	15	17										
X+	90	49,4	70,7	36,7										
	90	49,4	59,1	50,1										

BUTTER
MOLKEREIERZEUGUNGBUTTER
OBTAINED IN DAIRIESPRODUIT PAR LES LAITERIES
BEURRE

	I I I	JAN	I I I	FEB	I I I	MAR	I I I	AVR	I I I	MAI	I I I	JUN	I I I	JUL	I I I	AUG	I I I	SEP	I I I	OCT	I I I	NOV	I I I	DEC	I I I	TOTAL	I I I		
1000 T																													
EUR 12	88	120	116	135	157	180	163*	146	132*	117	112	105	119	1601*															
	89	124	114	141	164	193	167	146	126	109	:	:	:	:	:	:	:	:	:	:	:	:	:	:	:	:	:	:	
%	89	3,7	-1,1	4,4	4,2	7,5	2,7*	-0,2	-4,1*	-7,2	:	:	:	:	:	:	:	:	:	:	:	:	:	:	:	:	:	:	
x+	89	3,7	1,3	2,4	2,9	4,1	3,8*	3,2*	2,4*	1,5*	:	:	:	:	:	:	:	:	:	:	:	:	:	:	:	:	:	:	
EUR 10	88	118	113	132	154	176	159	143	129*	115	110	103	116	1569*															
	89	122	112	138	160	189	163	142	123	105	:	:	:	:	:	:	:	:	:	:	:	:	:	:	:	:	:	:	
%	89	3,5	-1,2	3,9	3,9	7,3	2,8	-0,4	-4,3*	-8,5	:	:	:	:	:	:	:	:	:	:	:	:	:	:	:	:	:	:	
x+	89	3,5	1,2	2,2	2,7	3,9	3,7	3,1	2,2*	1,2*	:	:	:	:	:	:	:	:	:	:	:	:	:	:	:	:	:	:	
BELGIQUE/BELGIE	88	3	3	4	4	6	5	6	5	4	4	3	3	51															
	89	3	3	5	6	7	6	6	6	4	5	4	4	:															
%	89	13,1	6,8	26,6	35,3	26,1	17,6	14,0	20,0	-7,7	14,2	12,1	:	:															
x+	89	13,1	9,8	16,4	22,1	23,2	22,0	20,6	20,5	17,3	17,0	16,7	:																
DANMARK	88	8	7	9	9	9	8	8	7	7	7	7	8	94															
	89	8	7	10	9	10	9	8	7	6	7	6	7	94															
%	90	8	7	9	:	:	:	:	:	:	:	:	:	:															
x+	90	-1,3	9,1	-13,3	:	:	:	:	:	:	:	:	:	:															
BR DEUTSCHLAND	88	30	28	30	37	42	39	36	33	29	29	27	31	392															
	89	34	28	31	39	44	39	36	32	27	29	27	32	398															
%	90	34	28	:	:	:	:	:	:	:	:	:	:	:															
x+	90	-1,1	-2,6	:	:	:	:	:	:	:	:	:	:	:															
ELLADA	88	0	0	0	0	0	0	0	0	0	0	0	0	1															
	89	0	0	0	0	0	0	0	0	0	0	0	0	1															
%	89	-22,4	-33,9	-28,6	-	25,7	97,0	42,9	-2,7	-5,0	-27,9	-17,5	-77,3	:															
x+	89	-22,4	-28,1	-28,2	-22,0	-15,2	-1,8	3,2	2,6	1,8	-1,2	-2,5	-24,6																
ESPANA	88	1	2	2	2	2	3	3	2	2	2	2	24																
	89	1	1	2	3	3	3	3	2	3	3	3	30																
%	90	4	:	:	:	:	:	:	:	:	:	:	:																
x+	90	184,6	:	:	:	:	:	:	:	:	:	:	:																
FRANCE	88	40	39	45	51	57	49	44	37	34	36	36	43	513															
	89	42	39	46	52	60	52	42	33	29	36	37	44	511															
%	90	49	:	:	:	:	:	:	:	:	:	:	:	:															
x+	90	15,2	:	:	:	:	:	:	:	:	:	:	:	:															
IRELAND	88	2	5	10	13	18	18	16	16	13	8	5	2	124															
	89	3	5	10	14	21	20	17	16	13	10	7	3	139															
%	90	3	6	:	:	:	:	:	:	:	:	:	:	:															
x+	90	13,3	20,0	:	:	:	:	:	:	:	:	:	:	:															
ITALIA	88	6	6	7	7	7	7	7	6	6	6	6	6	79															
	89	6	7	7	7	8	8	7	6	6	6	6	6	80															
%	90	6	:	:	:	:	:	:	:	:	:	:	:	:															
x+	90	-4,3	:	:	:	:	:	:	:	:	:	:	:	:															
LUXEMBOURG	88	0	0	0	1	1	1	1	1*	1	1	0	0	6*															
	89	0	0	0	1	1	1	1	1	1	1	1	1	:															
%	89	11,2	-4,4	5,4	7,8	59,6	-0,5	-1,9	-0,6*	-17,1	:	:	:	:															
x+	89	11,2	3,4	4,1	5,2	19,4	15,7	12,9	11,2*	8,1*	:	:	:	:															
NEDERLAND	88	13	11	13	17	19	18	18	15	13	11	12	12	170															
	89	14	12	15	19	19	17	16	15	12	13	12	16	180															
%	90	16	14	:	:	:	:	:	:	:	:	:	:	:															
x+	90	16,7	10,5	:	:	:	:	:	:	:	:	:	:	:															
PORTUGAL	88	1	1	1	1	1	1*	1	1	1	1	1	1	9*															
	89	1	1	1	1	1	1	1	1	1	1	1	1	:															
%	89	16,7	14,3	62,5	20,0	30,0	50,0*	37,5	14,3	40,0	16,7	16,7	:																
x+	89	16,7	15,4	33,3	29,0	29,3	32,7*	33,3*	31,2*	31,9*	30,7*	29,6*	:																
UNITED KINGDOM	88	16	14	14	15	18	12	9	8	8	8	10	140																
	89	11	10	13	14	18	13	10	8	7	8	11	129																
%	90	13	8	14	:	:	:	:	:	:	:	:	:	:															
x+	90	21,1	-13,2	9,2	:	:	:	:	:	:	:	:	:	:															
	90	21,1	5,1	6,7	:	:	:	:	:	:	:	:	:	:															

	KAESE MOLKEREIENZEUGUNG												CHEESE OBTAINED IN DAIRIES				FROMAGE PRODUIT PAR LES LAITERIES				TOTAL
	I I I	I I I	I I I	I I I	I I I	I I I	I I I	I I I	I I I	I I I	I I I	I I I	I I I	I I I	I I I	I I I	I I I				
	JAN	FEB	MAR	AVR	MAI	JUN	JUL	AUG	SEP	OCT	NOV	DEC									
	1000 T																				
EUR 12	88	335	340	383	370	393	379M	358	375M	361	354	345	331	4324M							
	89	346:	330	371:	:	:	:	:	:	:	:	:	:	:							
X	89	3,2:	-3,0	-3,1:	:	:	:	:	:	:	:	:	:	:							
X+	89	3,2:	0,1:	-1,1:	:	:	:	:	:	:	:	:	:	:							
EUR 10	88	328	333	375	361	384	370	348	365M	351	344	336	323	4216M							
	89	338:	323	362:	:	:	:	:	:	:	:	:	:	:							
X	89	3,3:	-3,0	-3,3:	:	:	:	:	:	:	:	:	:	:							
X+	89	3,3:	0,1:	-1,1:	:	:	:	:	:	:	:	:	:	:							
BELGIQUE/BELGIE	88	4	5	5	5	5	5	5	5	5	5	5	4	59							
	89	5	5	5	5	6	6	6	6	5	5	5	5	:							
X	89	12,5	3,1	-4,0	2,3	6,2	1,7	3,6	7,6	-1,7	11,3	9,1	:	:							
X+	89	12,5	7,6	3,2	3,0	3,7	3,3	3,4	3,9	3,3	4,0	4,5	:	:							
DANMARK	88	25	22	21	19	21	22	21	23	23	22	21	21	260							
	89	20	19	21	21	22	22	23	24	24	27	26	27	277							
	90	25	23	26	:	:	:	:	:	:	:	:	:	:							
X	90	23,5	20,5	21,5	:	:	:	:	:	:	:	:	:	:							
X+	90	23,5	22,1	21,9	:	:	:	:	:	:	:	:	:	:							
BR DEUTSCHLAND	88	77	81	91	82	89	87	81	89	84	84	84	79	1008							
	89	84	79	88	86	95	90	85	94	86	92	89	81	1050							
	90	91	79	:	:	:	:	:	:	:	:	:	:	:							
X	90	8,4	-0,2	:	:	:	:	:	:	:	:	:	:	:							
X+	90	8,4	4,2	:	:	:	:	:	:	:	:	:	:	:							
ELLADA	88	1	1	2	2	1	2	2	1	1	1	1	1	15							
	89	1	1	1	1	2	1	2	1	1	1	1	1	15							
X	89	-5,3	13,3	-43,0	-17,4	22,2	-17,9	57,5	16,2	-9,2	52,1	-4,9	-13,1	:							
X+	89	-5,3	3,2	-17,3	-17,3	-10,0	-11,6	-0,8	1,0	0,2	2,8	2,3	1,2	:							
ESPANA	88	5	5	5	6	6	7	7	7	8	8	6	5	74							
	89	5	5	6	6	7	7	7	7	8	8	7	6	77							
	90	4	:	:	:	:	:	:	:	:	:	:	:	:							
X	90	-10,9	:	:	:	:	:	:	:	:	:	:	:	:							
X+	90	-10,9	:	:	:	:	:	:	:	:	:	:	:	:							
FRANCE	88	96	100	115	106	114	110	104	115	111	106	109	99	1284							
	89	104	102	116	109	121	112	108	118	108	114	112	101	1326							
	90	111	:	:	:	:	:	:	:	:	:	:	:	:							
X	90	5,9	:	:	:	:	:	:	:	:	:	:	:	:							
X+	90	5,9	:	:	:	:	:	:	:	:	:	:	:	:							
IRELAND	88	-	1	5	10	12	12	11	11	9	4	0	0	74							
	89	-	1	3:	7	12	12	11	11	10	6	1	0	74:							
	90	0	-:	:	:	:	:	:	:	:	:	:	:	:							
X	90	0	-100,0:	:	:	:	:	:	:	:	:	:	:	:							
X+	90	-:	-80,0:	:	:	:	:	:	:	:	:	:	:	:							
ITALIA	88	51	53	60	61	60	58	53	53	51	51	48	50	649							
	89	48	48	53	54	54	54	51	51	50	50	47	46	606							
	90	50	:	:	:	:	:	:	:	:	:	:	:	:							
X	90	4,4	:	:	:	:	:	:	:	:	:	:	:	:							
X+	90	4,4	:	:	:	:	:	:	:	:	:	:	:	:							
LUXEMBOURG	88	0	0	0	0	0	0	0	0M	0	0	0	0	4M							
	89	0	0	0	:	:	:	:	:	:	:	:	:	:							
X	89	16,3	10,1	37,9	:	:	:	:	:	:	:	:	:	:							
X+	89	16,3	13,1	22,1	:	:	:	:	:	:	:	:	:	:							
NEDERLAND	88	47	45	49	47	47	45	48	48	47	49	47	46	565							
	89	47	43	48	48	48	46	48	49	48	50	48	48	571							
	90	49	46	:	:	:	:	:	:	:	:	:	:	:							
X	90	2,7	7,0	:	:	:	:	:	:	:	:	:	:	:							
X+	90	2,7	4,8	:	:	:	:	:	:	:	:	:	:	:							
PORTUGAL	88	2	3	3	3	3	3M	3	3	3	3	3	3	33M							
	89	3	3	3	4	4	3	3	3	3	3	3	3	:							
X	89	17,4	3,8	10,0	20,0	26,7	17,2M	3,4	14,8	14,8	19,2	20,0	:	:							
X+	89	17,4	10,2	10,1	12,8	15,8	16,1M	14,2M	14,3M	14,3M	14,8M	15,2M	:	:							
UNITED KINGDOM	88	26	25	27	29	33	29	23	20	19	21	22	23	299							
	89	29	26	25	25	29	25	18	16	18	23	22	25	281							
	90	32	26	28	:	:	:	:	:	:	:	:	:	:							
X	90	10,7	1,7	10,3	:	:	:	:	:	:	:	:	:	:							
X+	90	10,7	6,5	7,7	:	:	:	:	:	:	:	:	:	:							

KASEIN UND KASEINATE
MOLKEREIERZEUGUNG

CASEINS AND CASEINATES
OBTAINED IN DAIRIES

CASEINE ET CASEINATES
PRODUIT PAR LES LAITIERIES

	I	I	I	I	I	I	I	I	I	I	I	I	I	I	I	I	I	I	I
	JAN	FEB	MAR	AVR	MAI	JUN	JUL	AUG	SEP	OCT	NOV	DEC	TOTAL						
1000 T																			
EUR 12	88	8:	9:	11:	12:	11:	11:	8:	7:	8:	8:	9:	111:						
	89	10:	8:	11:	12:	11:	11:	8:	7:	8:	8:	9:	111:						
%	89	18,4:	10,7:	-9,3:	:	:	:	:	:	:	:	:	:						
%+	89	18,4:	14,5:	5,8:	:	:	:	:	:	:	:	:	:						
EUR 10	88	8:	9:	11:	12:	11:	11:	8:	7:	8:	8:	9:	111:						
	89	10:	8:	11:	12:	11:	11:	8:	7:	8:	8:	9:	111:						
%	89	18,4:	10,7:	-9,3:	:	:	:	:	:	:	:	:	:						
%+	89	18,4:	14,5:	5,8:	:	:	:	:	:	:	:	:	:						
BELGIQUE/BELGIE	88	-	-	-	-	-	-	-	-	-	-	-	-						
	89	-	-	-	-	-	-	-	-	-	-	-	-						
%	89	-	-	-	-	-	-	-	-	-	-	-	-						
%+	89	-	-	-	-	-	-	-	-	-	-	-	-						
DANMARK	88	2	2	2	2	2	2	2	2	2	2	2	21						
	89	2	2	2	2	2	2	2	2	2	2	2	18						
%	90	2	1	1	:	:	:	:	:	:	:	:	:						
%+	90	-25,0	-35,3	-41,2	:	:	:	:	:	:	:	:	:						
BR DEUTSCHLAND	88	2	2	2	2	2	2	2	2	2	2	2	25						
	89	2	2	2	2	2	2	2	2	2	2	2	21						
%	90	1	1	:	:	:	:	:	:	:	:	:	:						
%+	90	-34,7	-42,9	:	:	:	:	:	:	:	:	:	:						
ELLADA	88	-1	-1	-1	-1	-1	-1	-1	-1	-1	-1	-1	-1						
	89	-1	-1	-1	-1	-1	-1	-1	-1	-1	-1	-1	-1						
%	89	-1	-1	-1	-1	-1	-1	-1	-1	-1	-1	-1	-1						
%+	89	-1	-1	-1	-1	-1	-1	-1	-1	-1	-1	-1	-1						
ESPANA	88	-	-	-	-	-	-	-	-	-	-	-	-						
	89	-	-	-	-	-	-	-	-	-	-	-	-						
%	90	-	-	-	-	-	-	-	-	-	-	-	-						
%+	90	-	-	-	-	-	-	-	-	-	-	-	-						
FRANCE	88	5	5	6	7	7	7	5	4	4	5	5	64						
	89	6	5	5	6	6	5	2	2	2	2	4	47						
%	90	3	:	:	:	:	:	:	:	:	:	:	:						
%+	90	-47,3	:	:	:	:	:	:	:	:	:	:	:						
IRELAND	88	5	5	5	5	5	5	5	5	5	5	5	-0:						
	89	5	5	5	5	5	5	5	5	5	5	5	-0:						
%	90	5	5	5	5	5	5	5	5	5	5	5	5						
%+	90	-1	-1	:	:	:	:	:	:	:	:	:	:						
ITALIA	88	-	-	-	-	-	-	-	-	-	-	-	-						
	89	-	-	-	-	-	-	-	-	-	-	-	-						
%	90	-	-	-	-	-	-	-	-	-	-	-	-						
%+	90	-	-	-	-	-	-	-	-	-	-	-	-						
LUXEMBOURG	88	-	-	-	-	-	-	-	-	-	-	-	-						
	89	-	-	-	-	-	-	-	-	-	-	-	-						
%	89	-	-	-	-	-	-	-	-	-	-	-	-						
%+	89	-	-	-	-	-	-	-	-	-	-	-	-						
NEDERLAND	88	5	5	5	5	5	5	5	5	5	5	5	-0						
	89	5	5	5	5	5	5	5	5	5	5	5	-0:						
%	90	5	5	:	:	:	:	:	:	:	:	:	:						
%+	90	-1	-1	:	:	:	:	:	:	:	:	:	:						
PORTUGAL	88	-	-	-	-	-	-	-	-	-	-	-	-						
	89	-	-	-	-	-	-	-	-	-	-	-	-						
%	89	-	-	-	-	-	-	-	-	-	-	-	-						
%+	89	-	-	-	-	-	-	-	-	-	-	-	-						
UNITED KINGDOM	88	-	-	-	-	-	-	-	-	-	-	-	-						
	89	5	5	5	5	5	5	5	5	5	5	5	-0:						
%	90	-1	-1	-1	-1	-1	-1	-1	-1	-1	-1	-1	-1						
%+	90	-100,0:	-100,0:	-100,0:	:	:	:	:	:	:	:	:	:						

MAGERMILCHPULVER
LAGERBESTAENDESKIMMED-MILK POWDER
STOCKSLAIT ECREME EN POUFRE
STOCKS

	I I I	I I I	I I I	I I I	I I I	I I I	I I I	I I I	I I I	I I I	I I I	I I I	I I I	I I I	I I I	I I I	I I I	I I I
	JAN	FEB	MAR	AVR	MAI	JUN	JUL	AUG	SEP	OCT	NOV	DEC	TOTAL					
	1000 T																	
EUR 12	88 89 90	306 7 5	257 7 5	240 7 21	101 7 :	40 7 :	40 5 :	13 5 :	13 5 :	12 5 :	10 5 :	10 5 :	7 5 :					
EUR 10	88 89 90	296 2 -	247 2 -	231 2 16	92 2 :	31 2 :	31 - :	4 - :	4 - :	4 - :	4 - :	5 - :	2 - :					
BELGIE/BELGIQUE	88 89 90	- - -	- - -	- - -	- - :	- - :	- - :	- - :	- - :	- - :	- - :	- - :	- - :					
DANMARK	88 89 90	0 - -	0 - -	0 - -	- - :	- - :	- - :	- - :	- - :	- - :	- - :	- - :	- - :					
DR DEUTSCHLAND	88 89 90	289 2 -	243 2 -	227 2 16	89 2 :	28 2 :	28 - :	1 - :	1 - :	1 - :	1 - :	2 - :	2 - :					
ELLADA	88 89 90	7 - -	3 - -	3 - -	3 - :	3 - :	3 - :	3 - :	3 - :	3 - :	3 - :	3 - :	- - :					
ESPAÑA	88 89 90	10 5 5	10 5 5	9 5 5	9 5 :	9 5 :	9 5 :	9 5 :	9 5 :	8 5 :	6 5 :	5 5 :	5 5 :					
FRANCE	88 89 90	- - -	- - -	- - -	- - :	- - :	- - :	- - :	- - :	- - :	- - :	- - :	- - :					
IRELAND	88 89 90	- - -	- - -	- - -	- - :	- - :	- - :	- - :	- - :	- - :	- - :	- - :	- - :					
ITALIA	88 89 90	- - -	- - -	- - -	- - :	- - :	- - :	- - :	- - :	- - :	- - :	- - :	- - :					
LUXEMBOURG	88 89 90	- - -	- - -	- - -	- - :	- - :	- - :	- - :	- - :	- - :	- - :	- - :	- - :					
NEDERLAND	88 89 90	- - -	- - -	- - -	- - :	- - :	- - :	- - :	- - :	- - :	- - :	- - :	- - :					
PORTUGAL	88 89 90	- - -	- - -	- - -	- - :	- - :	- - :	- - :	- - :	- - :	- - :	- - :	- - :					
UNITED KINGDOM	88 89 90	0 0 -	0 - -	0 - -	0 - :	0 - :	0 - :	0 - :	0 - :	0 - :	0 - :	0 - :	0 - :					

INTERNATIONAL MONETARY FUND
STATISTISCHES BUREAU DER VEREINIGTEN NATIONEN
STATISTICAL BUREAU OF THE UNITED NATIONS

Country	1942	1943	1944	1945	1946	1947	1948	1949	1950
---------	------	------	------	------	------	------	------	------	------

Country	1942	1943	1944	1945	1946	1947	1948	1949	1950
Algeria									
Argentina									
Australia									
Austria									
Belgium									
Brazil									
Canada									
China									
Czechoslovakia									
Denmark									
Egypt									
France									
Germany									
Greece									
India									
Indonesia									
Italy									
Japan									
Latin America and the Caribbean									
Mexico									
Netherlands									
Norway									
Philippines									
Poland									
Portugal									
Romania									
South Africa									
Spain									
Sweden									
Switzerland									
Taiwan									
Turkey									
U.S.S.R.									
U.K.									
U.S.A.									
Yugoslavia									

IV

Versorgungsbilanzen – Erhebungsergebnisse –
Vorausschätzungen

Supply balance-sheets – Survey results –
Forecasts

Bilans d'approvisionnement – Résultats d'enquêtes –
Prévisions



RINDERBESTAND IM DEZEMBER

BOVINE LIVESTOCK IN DECEMBER

EFFECTIFS BOVINS EN DECEMBRE

1000 STUECK

1000 HEAD

1000 TETES

	EUR 10	EUR 12	B	DK	D	GR	E	F	IRL	I	L	NL	P	UK
INSGESAMT														
TOTAL														TOTAL
1987	73043	79451	2950	2323	14887	741	5075	21053	5580	8898	209	4549	1332	11855
1988	71904	78296	2967	2230	14659	731	5036	20122	5637	8843	207	4606	1356	11902
1989	-:	-:	3069	2232	14563	703	5166	-:	5899	8853	208	4731	-:	11933
% 89/88	-:	-:	3.4	0.1	-0.7	-3.8	2.6	-:	4.7	0.1	0.7	2.7	-:	0.3
TIERE UNTER 1 JAHR														
ANIMALS UNDER 1 YEAR OLD														ANIMAUX DE MOINS D'1 AN
1987	21169	22947	793	883	5249	232	1372	5366	1332	2509	53	1449	407	3303
1988	21162	22985	815	845	5119	230	1419	5095	1337	2693	52	1570	404	3405
1989	-:	-:	876	855	5048	221	1543	-:	1422	2709	53	1635	-:	3382
% 89/88	-:	-:	7.5	1.2	-1.4	-3.9	8.7	-:	6.3	0.6	1.3	4.1	-:	-0.7
SCHLACHTTIERE UNTER 1 JAHR														
SLAUGHTER ANIMALS UNDER 1 YEAR OLD														ANIMAUX DE BOUCHERIE DE MOINS D'1 AN
1987	2267	2968	132	6	205	102	636	731	0	538	1	525	65	26
1988	2285	2986	127	6	168	115	664	808	0	496	1	540	37	26
1989	-:	-:	160	6	153	101	736	-:	0	492	1	570	-:	19
% 89/88	-:	-:	26.1	0.0	-8.8	-11.8	10.9	-:	0	-0.7	-2.4	5.6	-:	-26.9
ANDERE TIERE UNTER 1 JAHR (MAENNLICH)														
OTHER ANIMALS UNDER 1 YEAR OLD (MALES)														AUTRES ANIMAUX DE MOINS D'1 AN (MALES)
1987	8709	9175	239	417	2446	55	299	2099	727	821	17	270	167	1618
1988	8587	9089	247	394	2418	44	314	1805	733	966	17	304	188	1660
1989	-:	-:	256	418	2379	51	298	-:	770	982	17	314	-:	1647
% 89/88	-:	-:	3.6	6.1	-1.6	15.6	-4.8	-:	5.1	1.7	-0.6	3.3	-:	-0.8
ANDERE TIERE UNTER 1 JAHR (WEIBL.)														
OTHER ANIMALS UNDER 1 YEAR OLD (FEMALES)														AUTRES ANIMAUX DE MOINS D'1 AN (FEMELLE)
1987	10193	10804	422	460	2597	74	436	2537	605	1151	35	654	175	1659
1988	10290	10911	441	445	2533	71	442	2483	604	1232	34	726	179	1720
1989	-:	-:	461	431	2516	69	509	-:	652	1235	35	751	-:	1716
% 89/88	-:	-:	4.4	-3.1	-0.7	-2.7	15.0	-:	7.9	0.2	2.3	3.4	-:	-0.2
MAENNLICHE TIERE VON 1 JAHR BIS UNTER 2 JAHRE														
MALES 1 YEAR OLD BUT UNDER 2														MALES DE 1 A 2 ANS
1987	6017	6274	162	55	1457	53	157	1231	825	909	11	164	100	1151
1988	5820	6022	159	55	1460	51	90	1146	832	837	11	156	112	1113
1989	-:	-:	163	57	1446	48	93	-:	866	855	12	177	-:	1130
% 89/88	-:	-:	2.4	3.6	-1.0	-5.2	3.0	-:	4.1	2.1	8.2	13.5	-:	1.5
WEIBLICHE TIERE VON 1 JAHR BIS UNTER 2 JAHRE														
SLAUGHTER FEMALES 1 YEAR OLD BUT UNDER 2														FEMELLES DE BOUCHERIE DE 1 A 2 ANS
1987	2362	2445	84	14	381	12	62	521	328	165	5	18	21	835
1988	2159	2225	56	14	308	17	47	464	320	147	5	20	19	807
1989	-:	-:	71	14	319	9	38	-:	347	149	5	26	-:	801
% 89/88	-:	-:	25.6	0.0	3.6	-47.4	-20.4	-:	8.4	1.0	-0.3	30.0	-:	-0.7
ANDERE WEIBLICHE TIERE VON 1 JAHR BIS UNTER 2 JAHRE														
OTHER FEMALES 1 YEAR OLD BUT UNDER 2														AUTRES FEMELLES DE 1 A 2 ANS
1987	7738	8286	392	382	1664	42	435	2327	223	971	30	694	112	1014
1988	7569	8134	419	364	1649	40	458	2234	240	949	29	680	107	966
1989	-:	-:	423	350	1684	41	448	-:	232	961	30	727	-:	975
% 89/88	-:	-:	1.0	-3.8	2.2	3.8	-2.1	-:	-3.4	1.2	3.5	6.9	-:	0.9

BOVINE LIVESTOCK IN DECEMBER

RINDERBESTAND IM DEZEMBER

EFFECTIFS BOVINS EN DECEMBRE

1000 HEAD

1000 STUECK

1000 TETES

	EUR 10	EUR 12	B	DK	D	GR	E	F	IRL	I	L	NL	P	UK
MAENNLICHE TIERE VON 2 UND MEHR JAHREN														
MALES 2 YEARS AND OVER														
1987	2011	2116	50	9	161	9	71	608	634	121	5	12	34	403
1988	1946	2052	46	9	157	7	66	565	611	109	5	20	41	417
1989	-:	-:	46	9	165	8	84	-:	643	111	5	16	-:	414
% 89/88	-:	-:	0.4	0.0	5.1	12.9	27.8	-:	5.2	2.3	4.3	-20.0	-:	-0.7
MALES DE 2 ANS ET PLUS														
SCHLACHTFAERSEN VON 2 UND MEHR JAHREN														
SLAUGHTER HEIFERS 2 YEARS OLD AND OVER														
1987	1006	1032	103	6	64	4	18	398	162	52	4	13	8	200
1988	950	966	105	6	61	6	12	346	139	61	3	11	4	213
1989	-:	-:	104	6	64	4	30	-:	156	59	3	9	-:	207
% 89/88	-:	-:	-0.9	0.0	5.0	-35.0	161.8	-:	11.8	-3.1	0.3	-18.2	-:	-2.8
GENISSES DE BOUCHERIE DE 2 ANS ET PLUS														
ANDERE FAERSEN VON 2 UND MEHR JAHREN														
OTHER HEIFERS 2 YEARS OLD AND OVER														
1987	4141	4351	224	104	635	26	162	1565	212	660	20	161	47	533
1988	4100	4289	223	99	672	21	145	1559	235	551	20	146	44	575
1989	-:	-:	230	96	671	22	158	-:	219	561	18	150	-:	534
% 89/88	-:	-:	3.1	-3.0	-0.2	6.4	9.2	-:	-6.8	1.8	-9.6	2.7	-:	-7.1
AUTRES GENISSES DE 2 ANS ET PLUS														
KUEHE VON 2 UND MEHR JAHREN														
COWS 2 YEARS OLD AND OVER														
1987	28540	31942	1142	870	5276	363	2798	9037	1864	3454	81	2038	603	4416
1988	28139	31563	1144	838	5233	358	2799	8714	1922	3440	81	2003	625	4405
1989	-:	-:	1157	845	5166	350	2771	-:	2014	3390	82	1991	-:	4490
% 89/88	-:	-:	1.1	0.8	-1.3	-2.2	-1.0	-:	4.8	-1.4	0.6	-0.6	-:	1.9
VACHES DE 2 ANS ET PLUS														
MILCHKUEHE VON 2 UND MEHR JAHREN														
DAIRY COWS 2 YEARS OLD AND OVER														
1987	22495	24680	918	807	5077	232	1783	5841	1444	3024	64	2038	402	3052
1988	21884	24039	890	764	5024	232	1741	5574	1387	2973	62	2003	414	2975
1989	-:	-:	866	770	4929	260	1756	-:	1400	2926	60	1951	-:	2932
% 89/88	-:	-:	-2.7	0.8	-1.9	11.9	0.8	-:	0.9	-1.6	-3.7	-2.6	-:	-1.4
VACHES LAITIERES DE 2 ANS ET PLUS														
ANDERE KUEHE VON 2 UND MEHR JAHREN (EINSCHL. WEIBL. BUEFFEL)														
OTHER COWS 2 YEARS OLD AND OVER (INCL. FEMALE BUFFALOES)														
1987	6045	7261	224	63	199	131	1015	3196	421	430	17	0	201	1364
1988	6255	7523	254	74	209	125	1058	3141	535	467	19	0	211	1430
1989	-:	-:	291	75	238	90	1015	-:	614	464	22	40	-:	1558
% 89/88	-:	-:	14.3	1.4	13.5	-28.3	-4.0	-:	14.8	-0.5	14.3	0	-:	9.0
AUTRES VACHES DE 2 ANS ET PLUS (Y.C. BUFFLONNES)														
"ALTRI BUFALINI"														
1987	58	58	0	0	0	0	0	0	0	58	0	0	0	0
1988	56	56	0	0	0	0	0	0	0	56	0	0	0	0
1989	-:	-:	0	0	0	0	0	-:	0	59	0	0	-:	0
% 89/88	-:	-:	0	0	0	0	0	-:	0	5.2	0	0	-:	0



SCHWEINEBESTAND IM DEZEMBER

PIG POPULATION IN DECEMBER

EFFECTIFS PORCINS EN DECEMBRE

1000 STUECK

1000 HEAD

1000 TETES

	EUR 10	EUR 12	B	DK	D	GR	E	F	IRL	I	L	NL	P	UK
INSGESAMT														
TOTAL														TOTAL
1987	84213	103896	5881	9048	23670	1139	17228	11915	960	9383	77	14226	2455	7915
1988	82700	101644	6233	9105	22589	1226	16613	11706	961	9360	73	13820	2331	7626
1989	-:	-:	6480	9120	22165	1160	16654	-:	995	9261	71	13634	-:	7383
% 89/88	-:	-:	4.0	0.2	-1.9	-5.4	0.2	-:	3.5	-1.1	-3.0	-1.3	-:	-3.2
FERKEL (<20 KG)														
PIGLETS (<20 KG)														PORCELETS (<20 KG)
1987	23165	28208	1547	2730	6558	368	4378	2801	217	1819	29	4913	665	2183
1988	22511	27387	1684	2812	6098	365	4232	2659	221	1840	28	4720	645	2085
1989	-:	-:	1723	2685	6058	359	4384	-:	230	1838	26	4709	-:	2024
% 89/88	-:	-:	2.3	-4.5	-0.7	-1.7	3.6	-:	4.3	-0.1	-6.7	-0.2	-:	-2.9
JUNGSCHWEINE (20-50 KG)														
YOUNG PIGS (20-50 KG)														JEUNES PORCS (20-50 KG)
1987	21504	26623	1584	2893	5876	281	4448	3451	295	1933	15	2906	672	2270
1988	21292	26162	1622	2846	5667	316	4232	3410	311	1922	13	2986	638	2198
1989	-:	-:	1720	2897	5436	265	4025	-:	319	1889	12	2841	-:	2034
% 89/88	-:	-:	6.0	1.8	-4.1	-16.2	-4.9	-:	2.4	-1.8	-5.1	-4.9	-:	-7.5
MASTSCHWEINE (>50 KG)														
PIGS FOR FATTENING (>50 KG)														PORCS A L'ENGRAIS (>50 KG)
1987	30174	37219	2050	2393	8477	313	6273	4454	335	4812	22	4803	771	2516
1988	29949	36914	2212	2403	8295	362	6240	4504	317	4786	21	4577	725	2472
1989	-:	-:	2312	2520	8165	353	6251	-:	326	4735	22	4592	-:	2445
% 89/88	-:	-:	4.5	4.9	-1.6	-2.5	0.2	-:	3.0	-1.1	3.7	0.3	-:	-1.1
MASTSCHWEINE (50-80 KG)														
PIGS FOR FATTENING (50-80 KG)														PORCS A L'ENGRAIS (50-80 KG)
1987	17718	21837	1286	1903	5243	206	3626	2557	259	1552	14	2876	494	1822
1988	17207	21182	1366	1912	5011	249	3519	2579	242	1327	13	2744	457	1764
1989	-:	-:	1339	2007	4928	224	3439	-:	247	1472	13	2772	-:	1709
% 89/88	-:	-:	-2.0	5.0	-1.7	-9.9	-2.2	-:	1.9	10.9	-2.1	1.0	-:	-3.1
MASTSCHWEINE (80-110 KG)														
PIGS FOR FATTENING (80-110 KG)														PORCS A L'ENGRAIS (80-110 KG)
1987	9873	12195	747	476	3029	99	2123	1687	64	1341	7	1809	199	613
1988	9960	12131	826	478	3082	99	1981	1723	66	1335	7	1695	191	649
1989	-:	-:	952	502	3072	114	2083	-:	68	1297	9	1730	-:	667
% 89/88	-:	-:	15.3	5.0	-0.3	15.2	5.2	-:	3.8	-2.8	18.8	2.1	-:	2.8
MASTSCHWEINE (>110 KG)														
PIGS FOR FATTENING (>110 KG)														PORCS A L'ENGRAIS (>110 KG)
1987	2584	3186	17	14	205	8	524	210	12	1919	1	118	78	81
1988	2783	3600	20	13	202	15	740	202	9	2125	1	138	77	59
1989	-:	-:	22	11	165	15	729	-:	11	1966	0	90	-:	69
% 89/88	-:	-:	7.0	-15.4	-18.1	2.4	-1.6	-:	23.9	-7.5	-39.6	-34.8	-:	16.9



SCHWEINEBESTAND IM DEZEMBER

PIG POPULATION IN DECEMBER

EFFECTIFS PORCINS EN DECEMBRE

1000 STUECK

1000 HEAD

1000 TETES

	EUR 10	EUR 12	B	DK	D	GR	E	F	IRL	I	L	NL	P	UK
ZUCHTEBER (>50 KG)														
BREEDING BOARS (>50 KG)														
1987	406	548	23	39	106	15	116	67	5	47	1	58	26	45
1988	399	525	22	35	107	15	104	61	5	46	1	67	22	41
1989	-:	-:	23	36	94	16	103	-:	5	45	1	43	-:	42
% 89/88	-:	-:	0.5	2.9	-12.3	10.3	-0.8	-:	2.1	-2.0	-11.1	-35.8	-:	2.4
ZUCHTSAUEN (>50 KG)														
BREEDING SOWS (>50 KG)														
1987	8965	11299	677	993	2652	162	2013	1142	108	772	11	1546	321	901
1988	8549	10655	693	1009	2423	168	1805	1073	107	766	10	1470	301	829
1989	-:	-:	703	982	2412	167	1891	-:	115	755	10	1449	-:	838
% 89/88	-:	-:	1.4	-2.7	-0.4	-0.7	4.8	-:	7.0	-1.4	-3.4	-1.4	-:	1.1
GEDECKTE SAUEN														
MATED SOWS														
1987	5922	7374	461	624	1727	97	1256	730	76	575	8	984	196	640
1988	5695	7042	476	643	1588	102	1160	701	76	575	7	932	188	594
1989	-:	-:	487	625	1600	92	1215	-:	82	573	7	924	-:	590
% 89/88	-:	-:	2.3	-2.8	0.7	-9.7	4.7	-:	7.8	-0.3	-2.3	-0.9	-:	-0.7
DARUNTER: ZUM ERSTEN MAL GEDECKTE SAUEN														
OF WHICH: SOWS MATED FOR THE FIRST TIME														
1987	1180	1450	103	129	331	23	224	148	14	144	2	182	47	104
1988	1115	1336	100	132	284	30	178	132	14	141	6	185	43	91
1989	-:	-:	105	135	302	23	200	-:	17	143	2	189	-:	103
% 89/88	-:	-:	4.8	2.3	6.2	-23.3	12.6	-:	16.2	1.0	-72.9	2.2	-:	13.2
NICHT GEDECKTE ZUCHTSAUEN														
BREEDING SOWS NOT MATED														
1987	3043	3925	216	369	925	65	757	412	32	198	3	562	125	261
1988	2855	3614	217	366	834	66	645	373	31	191	3	538	113	235
1989	-:	-:	216	357	812	75	676	-:	33	182	3	525	-:	247
% 89/88	-:	-:	-0.6	-2.5	-2.7	13.2	4.8	-:	5.1	-4.7	-5.8	-2.4	-:	5.1
DARUNTER: NOCH NICHT GEDECKTE JUNGS AUEN														
OF WHICH: BREEDING GILTS NOT YET MATED														
1987	1026	1218	88	128	265	9	158	141	9	83	1	224	34	79
1988	953	1120	88	126	227	12	136	117	8	80	2	225	31	69
1989	-:	-:	90	134	234	15	166	-:	9	80	1	210	-:	82
% 89/88	-:	-:	3.0	6.3	3.1	30.4	21.9	-:	11.9	0.8	-51.1	-6.7	-:	18.8



SHEEP POPULATION IN DECEMBER

SCHAFBESTAND IM DEZEMBER

EFFECTIFS OVINS EN DECEMBRE

1000 STUECK

1000 HEAD

1000 TETES

	EUR 10	EUR 12	B	DK	D	GR	E	F	IRL	I	L	NL	P	UK
INSGESAMT														
TOTAL														TOTAL
1987	67560	95666	133	73	1414	10816	25071	10221	4301	11457	7	1320	3035	27820
1988	69098	98098	129	86	1464	10376	25813	9972	4991	11623	7	1405	3187	29045
1989	-:	-:	134	100	1533	10353	25401	-:	5782	11694	7	1420	3347	29521
% 89/88	-:	-:	3.9	16.3	4.7	-0.2	-1.6	-:	15.8	0.6	-0.7	1.1	5.0	1.6
ZUR ZUCHT BENUTZTE WEIBLICHE SCHAFE														
COVERED & ADULT FEMALES														AGNELLES SAILLIES ET BREBIS
1987	47570	67608	103	57	1003	7019	18013	7333	3120	8802	5	990	2025	19139
1988	49064*	70133*	107*	68	1048	7219	18902	7091	3600	8870	5	1055	2167	20001
1989	-:	-:	105	81	1079	6954	19256	-:	4193	8935	5	1065	2220	20332
% 89/88	-:	-:	-1.5*	19.1	2.9	-3.7	1.9	-:	16.5	0.7	-2.2	0.9	2.4	1.7



GOAT POPULATION IN DECEMBER

ZIEGENBESTAND IM DEZEMBER

EFFECTIFS CAPRINS EN DECEMBRE

1000 HEAD

1000 STUECK

1000 TETES

	EUR 10	EUR 12	B	DK	D	GR	E	F	IRL	I	L	NL	P	UK
INSGESAMT														
TOTAL														TOTAL
1987	8265*	12694*	8	0	48	5876	3621	1003*	0	1206	1	55	808	68
1988	8434*	13216*	8*	0	52	5970	3942	1022	0	1214	1	63	840	103
1989	-:	-:	8*	0	58	5904	3612	-:	0	1224	1	68	857	113*
% 89/88	-:	-:	0.0*	0	11.5	-1.1	-8.4	-:	0	0.8	0.5	7.9	2.0	9.7*
ZUR ZUCHT BENUTZTE WEIBLICHE ZIEGEN														
COVERED & ADULT FEMALES														CHEVRES SAILLIES ET CHEVRES AYANT DEJA MIS BAS
1987	5871*	9084*	0	0	0	4017	2627	858*	0	961	0	0	586	35
1988	6016	9359	0	0	0	4105	2739	870	0	988	0	0	604	53
1989	-:	-:	0	0	0	4076	2721	-:	0	1003	0	0	616	58*
% 89/88	-:	-:	0	0	0	-0.7	-0.7	-:	0	1.5	0	0	2.0	9.4*

ES **Clasificación de las publicaciones de Eurostat****TEMA**

- 1 Estadísticas generales (azul oscuro)
- 2 Economía y finanzas (violeta)
- 3 Población y condiciones sociales (amarillo)
- 4 Energía e industria (azul claro)
- 5 Agricultura, silvicultura y pesca (verde)
- 6 Comercio exterior (rojo)
- 7 Servicios y transportes (naranja)
- 8 Medio ambiente (turquesa)
- 9 Diversos (marrón)

SERIE

- A Anuarios
- B Coyuntura
- C Cuentas, encuestas y estadísticas
- D Estudios y análisis
- E Métodos
- F Estadísticas rápidas

GR **Ταξινόμηση των δημοσιεύσεων της Eurostat****ΘΕΜΑ**

- 1 Γενικές στατιστικές (βοθύ μπλε)
- 2 Οικονομία και δημοσιονομικά (βιολετί)
- 3 Πληθυσμός και κοινωνικές συνθήκες (κίτρινο)
- 4 Ενέργεια και βιομηχανία (μπλε)
- 5 Γεωργία, δάση και ολιεία (πράσινο)
- 6 Εξωτερικό εμπόριο (κόκκινο)
- 7 Υπηρεσίες και μεταφορές (πορτοκολί)
- 8 Περιβάλλον (τουρκουάζ)
- 9 Διάφορα (καφέ)

ΣΕΙΡΑ

- A Επετηρίδες
- B Συγκυρία
- C Λογαριασμοί, έρευνες και στατιστικές
- D Μελέτες και ονολύσεις
- E Μέθοδοι
- F Τοχείες στατιστικές

IT **Classificazione delle pubblicazioni dell'Eurostat****TEMA**

- 1 Statistiche generali (blu)
- 2 Economia e finanze (viola)
- 3 Popolazione e condizioni sociali (giallo)
- 4 Energia e industria (azzurro)
- 5 Agricoltura, foreste e pesca (verde)
- 6 Commercio estero (rosso)
- 7 Servizi e trasporti (arancione)
- 8 Ambiente (turchese)
- 9 Diversi (marrone)

SERIE

- A Annuari
- B Tendenze congiunturali
- C Conti, indagini e statistiche
- D Studi e analisi
- E Metodi
- F Note rapide

DA **Klassifikation af Eurostats publikationer****EMNE**

- 1 Almene statistikker (mørkeblå)
- 2 Økonomi og finanser (violet)
- 3 Befolkning og sociale forhold (gul)
- 4 Energi og industri (blå)
- 5 Landbrug, skovbrug og fiskeri (grøn)
- 6 Udenrigshandel (rød)
- 7 Tjenesteydelser og transport (orange)
- 8 Miljø (turkis)
- 9 Diverse statistikker (brun)

SERIE

- A Årbøger
- B Konjunkturoversigter
- C Regnskaber, tællinger og statistikker
- D Undersøgelser og analyser
- E Metoder
- F Ekspresoversigter

EN **Classification of Eurostat publications****THEME**

- 1 General statistics (midnight blue)
- 2 Economy and finance (violet)
- 3 Population and social conditions (yellow)
- 4 Energy and industry (blue)
- 5 Agriculture, forestry and fisheries (green)
- 6 Foreign trade (red)
- 7 Services and transport (orange)
- 8 Environment (turquoise)
- 9 Miscellaneous (brown)

SERIES

- A Yearbooks
- B Short-term trends
- C Accounts, surveys and statistics
- D Studies and analyses
- E Methods
- F Rapid reports

NL **Classificatie van de publicaties van Eurostat****ONDERWERP**

- 1 Algemene statistiek (donkerblauw)
- 2 Economie en financiën (paars)
- 3 Bevolking en sociale voorwaarden (geel)
- 4 Energie en industrie (blauw)
- 5 Landbouw, bosbouw en visserij (groen)
- 6 Buitenlandse handel (rood)
- 7 Diensten en vervoer (oranje)
- 8 Milieu (turkoois)
- 9 Diverse statistieken (bruin)

SERIE

- A Jaarboeken
- B Conjunctuur
- C Rekeningen, enquêtes en statistieken
- D Studies en analyses
- E Methoden
- F Spoedberichten

DE **Gliederung der Veröffentlichungen des Eurostat****THEMENKREIS**

- 1 Allgemeine Statistik (Dunkelblau)
- 2 Wirtschaft und Finanzen (Violett)
- 3 Bevölkerung und soziale Bedingungen (Gelb)
- 4 Energie und Industrie (Blau)
- 5 Land- und Forstwirtschaft, Fischerei (Grün)
- 6 Außenhandel (Rot)
- 7 Dienstleistungen und Verkehr (Orange)
- 8 Umwelt (Türkis)
- 9 Verschiedenes (Braun)

REIHE

- A Jahrbücher
- B Konjunktur
- C Konten, Erhebungen und Statistiken
- D Studien und Analysen
- E Methoden
- F Schnellberichte

FR **Classification des publications de l'Eurostat****THÈME**

- 1 Statistiques générales (bleu nuit)
- 2 Économie et finances (violet)
- 3 Population et conditions sociales (jaune)
- 4 Énergie et industrie (bleu)
- 5 Agriculture, sylviculture et pêche (vert)
- 6 Commerce extérieur (rouge)
- 7 Services et transports (orange)
- 8 Environnement (turquoise)
- 9 Divers (brun)

SÉRIE

- A Annuaires
- B Conjuncture
- C Comptes, enquêtes et statistiques
- D Études et analyses
- E Méthodes
- F Statistiques rapides

PT **Classificação das publicações do Eurostat****TEMA**

- 1 Estatísticas gerais (azul escuro)
- 2 Economia e finanças (violeta)
- 3 População e condições sociais (amarelo)
- 4 Energia e indústria (azul)
- 5 Agricultura, silvicultura e pesca (verde)
- 6 Comércio externo (vermelho)
- 7 Serviços e transportes (laranja)
- 8 Ambiente (turquesa)
- 9 Diversos (castanho)

SÉRIE

- A Anuários
- B Conjuntura
- C Contas, inquéritos e estatísticas
- D Estudos e análises
- E Métodos
- F Estatísticas rápidas

**Venta y suscripciones • Salg og abonnement • Verkauf und Abonnement • Πωλήσεις και συνδρομές
Sales and subscriptions • Vente et abonnements • Vendita e abbonamenti
Verkoop en abonnementen • Venda e assinaturas**

BELGIQUE / BELGIË

Moniteur belge / Belgisch Staatsblad

Rue de Louvain 42 / Lauvenseweg 42
1000 Bruxelles / 1000 Brussel
Tél. (02) 512 00 26
Fax 511 01 84
CCP / Postrekening 000-2005502-27

Autres distributeurs / Overige verkooppunten

**Librairie européenne /
Europese Boekhandel**

Avenue Albert Jonnard 50 /
Albert Jonnardlaan 50
1200 Bruxelles / 1200 Brussel
Tél. (02) 734 02 81
Fax 735 08 60

Jean De Lannoy

Avenue du Roi 202 / Koningslaan 202
1060 Bruxelles / 1060 Brussel
Tél. (02) 538 51 69
Télex 63220 UNBOOK B

CREDOC

Rue de la Montagne 34 / Bergstraat 34
Bte 11 / Bus 11
1000 Bruxelles / 1000 Brussel

DANMARK

J. H. Schultz Information A/S

EF-Publikationer

Ottliavej 18
2500 Valby
Tlf. 36 44 22 66
Fax 36 44 01 41
Girokonto 8 00 08 86

BR DEUTSCHLAND

Bundesanzeiger Verlag

Breite Straße
Postfach 10 80 06
5000 Köln 1
Tel. (0221) 20 29-0
Fernschreiber:
ANZEIGER BONN 8 882 595
Fax 20 29 278

GREECE

G.C. Eleftheroudakis SA

International Bookstore
Nikis Street 4
10563 Athens
Tel. (01) 322 63 23
Télex 219410 ELEF
Fax 323 98 21

ESPAÑA

Boletín Oficial del Estado

Trafalgar, 27
28010 Madrid
Tel. (91) 446 60 00

Mundi-Prensa Libros, S.A.

Castelló, 37
28001 Madrid
Tel. (91) 431 33 99 (Libros)
431 32 22 (Suscripciones)
435 36 37 (Dirección)

Télex 49370-MPLI-E
Fax (91) 275 39 98

Sucursal:

Librería Internacional AEDOS

Consejo de Ciento, 391
08009 Barcelona
Tel. (93) 301 86 15
Fax (93) 317 01 41

Generalitat de Catalunya:

Librería Rambla dels estudis

Rambla, 118 (Palau Moja)
08002 Barcelona
Tel. (93) 302 68 35
302 64 62

FRANCE

**Journal officiel
Service des publications
des Communautés européennes**

26, rue Desaix
75727 Paris Cedex 15
Tél. (1) 40 58 75 00
Fax (1) 40 58 75 74

IRELAND

Government Publications Sales Office

Sun Alliance House
Molesworth Street
Dublin 2
Tel. 71 03 09

or by post

Government Stationery Office

EEC Section

6th floor
Bishop Street
Dublin 8
Tel. 78 16 66
Fax 78 06 45

ITALIA

Licosa Spa

Via Benedetto Fortini, 120/10
Casella postale 552
50125 Firenze
Tel. (055) 64 54 15
Fax 64 12 57
Telex 570466 LICOSA I
CCP 343 509

Subagenti:

Libreria scientifica Lucio de Biasio - AEIOU

Via Meravigli, 16
20123 Milano
Tel. (02) 80 76 79

Herder Editrice e Libreria

Piazza Montecitorio, 117-120
00186 Roma
Tel. (06) 679 46 28/679 53 04

Libreria giuridica

Via 12 Ottobre, 172/R
16121 Genova
Tel. (010) 59 56 93

GRAND-DUCHÉ DE LUXEMBOURG

Abonnements seulement
Subscriptions only
Nur für Abonnements

Messageries Paul Kraus

11, rue Christophe Plantin
2339 Luxembourg
Tél. 499 88 88
Télex 2515
CCP 49242-63

NEDERLAND

SDU uitgeverij

Christoffel Plantijnstraat 2
Postbus 20014
2500 EA 's-Gravenhage
Tel. (070) 78 98 80 (bestellingen)
Fax (070) 47 63 51

PORTUGAL

Imprensa Nacional

Casa da Moeda, EP
Rua D. Francisco Manuel de Melo, 5
1092 Lisboa Codex
Tel. (01) 69 34 14

Distribuidora de Livros Bertrand, Ld.ª

Grupo Bertrand, SARL
Rua das Terras dos Vales, 4-A
Apartado 37
2700 Amadora Codex
Tel. (01) 493 90 50 - 494 87 88
Telex 15798 BERDIS
Fax 491 02 55

UNITED KINGDOM

HMSO Books (PC 16)

HMSO Publications Centre
51 Nine Elms Lane
London SW8 5DR
Tel. (01) 873 9090
Fax GP3 873 8483

Sub-agent:

Alan Armstrong Ltd

2 Arkwright Road
Reading, Berks RG2 0SQ
Tel. (0734) 75 18 55
Telex 849937 AAALTD G
Fax (0734) 75 51 64

SCHWEIZ / SUISSE / SVIZZERA

OSEC

Stampfenbachstraße 85
8035 Zürich
Tel. (01) 365 51 51
Fax (01) 365 52 21

ÖSTERREICH

**Manz'sche Verlags-
und Universitätsbuchhandlung**

Kohlmarkt 16
1014 Wien
Tel. (0222) 531 61-0
Telex 11 25 00 BOX A
Fax (0222) 531 61-81

TÜRKIYE

Dünya süper veb ofset A.Ş.

Narlıbahçe Sokak No. 15
Cağaloğlu
Istanbul
Tel. 512 01 90
Telex 23822 DSVO-TR

UNITED STATES OF AMERICA

UNIPUB

4611-F Assembly Drive
Lanham, MD 20706-4391
Tel. Toll Free (800) 274 4888
Fax (301) 459 0056
Telex 7108260418

CANADA

Renouf Publishing Co., Ltd

61 Sparks Street
Ottawa
Ontario K1P 5R1
Tel. Toll Free 1 (800) 267 41 84
Ottawa Region (613) 238 89 85-6
Telex 053-4936

JAPAN

Kinokuniya Company Ltd

17-7 Shinjuku 3-Chome
Shinjuku-ku
Tokyo 160-91
Tel. (03) 354 01 31

Journal Department

PO Box 55 Chitose
Tokyo 156
Tel. (03) 439 01 24

SVERIGE

BTJ

Box 200
22100 Lund
Tel. (046) 18 00 00
Fax (046) 18 01 25



AUTRES PAYS

**OTHER COUNTRIES
ANDERE LÄNDER**

**Office des publications officielles
des Communautés européennes**

2, rue Mercier
L-2985 Luxembourg
Tél. 49 92 81
Télex PUBOF LU 1324 b
Fax 48 85 73
CC bancaire BIL 8-109/6003/700

Preis in Luxemburg (ohne MwSt.) / Price (excluding VAT) in Luxembourg / Prix au Luxembourg, TVA exclue
Einzelpreis / Single copy / Prix par numero ECU 15,50 Abonnement / Subscription ECU 56

*  *
*  *

OFICINA DE PUBLICACIONES OFICIALES DE LAS COMUNIDADES EUROPEAS
KONTORET FOR DE EUROPÆISKE FÆLLESSKABERS OFFICIELLE PUBLIKATIONER
* AMT FÜR AMTLICHE VERÖFFENTLICHUNGEN DER EUROPÄISCHEN GEMEINSCHAFTEN
* ΥΠΗΡΕΣΙΑ ΕΠΙΣΗΜΩΝ ΕΚΔΟΣΕΩΝ ΤΩΝ ΕΥΡΩΠΑΪΚΩΝ ΚΟΙΝΟΤΗΤΩΝ
OFFICE FOR OFFICIAL PUBLICATIONS OF THE EUROPEAN COMMUNITIES
OFFICE DES PUBLICATIONS OFFICIELLES DES COMMUNAUTÉS EUROPÉENNES
UFFICIO DELLE PUBBLICAZIONI UFFICIALI DELLE COMUNITÀ EUROPEE
BUREAU VOOR OFFICIËLE PUBLIKATIES DER EUROPESE GEMEENSCHAPPEN
SERVIÇO DAS PUBLICAÇÕES OFICIAIS DAS COMUNIDADES EUROPEIAS



CA-BF-90-001-3A-C