



TIERISCHE ERZEUGUNG

Vierteljährliche Statistiken


ANIMAL PRODUCTION

Quarterly statistics

PRODUCTION ANIMALE

Statistiques trimestrielles

3 □ 1993



STATISTISCHES AMT DER EUROPÄISCHEN GEMEINSCHAFTEN
STATISTICAL OFFICE OF THE EUROPEAN COMMUNITIES
OFFICE STATISTIQUE DES COMMUNAUTÉS EUROPÉENNES

L-2920 Luxembourg — Tél. 43 01-1 — Télex COMEUR LU 3423
B-1049 Bruxelles, rue de la Loi 200 — Tél. 299 11 11

Eurostat hat die Aufgabe, den Informationsbedarf der Kommission und aller am Aufbau des Binnenmarktes Beteiligten mit Hilfe des europäischen statistischen Systems zu decken.

Um der Öffentlichkeit die große Menge an verfügbaren Daten zugänglich zu machen und Benutzern die Orientierung zu erleichtern, werden zwei Arten von Publikationen angeboten: Statistische Dokumente und Veröffentlichungen.

Statistische Dokumente sind für den Fachmann konzipiert und enthalten das ausführliche Datenmaterial: Bezugsdaten, bei denen die Konzepte allgemeinbekannt, standardisiert und wissenschaftlich fundiert sind. Diese Daten werden in einer sehr tiefen Gliederung dargeboten. Die Statistischen Dokumente wenden sich an Fachleute, die in der Lage sind, selbständig die benötigten Daten aus der Fülle des dargebotenen Materials auszuwählen. Diese Daten sind in gedruckter Form und/oder auf Diskette, Magnetband, CD-ROM verfügbar. Statistische Dokumente unterscheiden sich auch optisch von anderen Veröffentlichungen durch den mit einer stilisierten Graphik versehenen weißen Einband.

Die zweite Publikationsart, die Veröffentlichungen, wenden sich an eine ganz bestimmte Zielgruppe, wie zum Beispiel an den Bildungsbereich oder an Entscheidungsträger in Politik und Verwaltung. Sie enthalten ausgewählte und auf die Bedürfnisse einer Zielgruppe abgestellte und kommentierte Informationen. Eurostat übernimmt hier also eine Art Beraterrolle.

Für einen breiteren Benutzerkreis gibt Eurostat Jahrbücher und periodische Veröffentlichungen heraus. Diese enthalten statistische Ergebnisse für eine erste Analyse sowie Hinweise auf weiteres Datenmaterial für vertiefende Untersuchungen. Diese Veröffentlichungen werden in gedruckter Form und in Datenbanken angeboten, die in Menütechnik zugänglich sind.

Um Benutzern die Datensuche zu erleichtern, hat Eurostat Themenkreise, d. h. eine Untergliederung nach Sachgebieten, eingeführt. Daneben sind sowohl die Statistischen Dokumente als auch die Veröffentlichungen in bestimmte Reihen, wie zum Beispiel „Jahrbücher“, „Konjunktur“, „Methoden“, untergliedert, um den Zugriff auf die statistischen Informationen zu erleichtern.

Y. Franchet
Generaldirektor

It is Eurostat's responsibility to use the European statistical system to meet the requirements of the Commission and all parties involved in the development of the single market.

To ensure that the vast quantity of accessible data is made widely available, and to help each user make proper use of this information, Eurostat has set up two main categories of document: statistical documents and publications.

The statistical document is aimed at specialists and provides the most complete sets of data: reference data where the methodology is well established, standardized, uniform and scientific. These data are presented in great detail. The statistical document is intended for experts who are capable of using their own means to seek out what they require. The information is provided on paper and/or on diskette, magnetic tape, CD-ROM. The white cover sheet bears a stylized motif which distinguishes the statistical document from other publications.

The publications proper tend to be compiled for a well-defined and targeted public, such as educational circles or political and administrative decision-makers. The information in these documents is selected, sorted and annotated to suit the target public. In this instance, therefore, Eurostat works in an advisory capacity.

Where the readership is wider and less well defined, Eurostat provides the information required for an initial analysis, such as yearbooks and periodicals which contain data permitting more in-depth studies. These publications are available on paper or in Videotext databases.

To help the user focus his research, Eurostat has created 'themes' i.e. a subject classification. The statistical documents and publications are listed by series, e.g. yearbooks, short-term trends or methodology, in order to facilitate access to the statistical data.

Y. Franchet
Director-General

Pour établir, évaluer ou apprécier les différentes politiques communautaires, la Commission des Communautés européennes a besoin d'informations.

Eurostat a pour mission, à travers le système statistique européen, de répondre aux besoins de la Commission et de l'ensemble des personnes impliquées dans le développement du marché unique.

Pour mettre à la disposition de tous l'importante quantité de données accessibles et faire en sorte que chacun puisse s'orienter correctement dans cet ensemble, deux grandes catégories de documents ont été créées: les documents statistiques et les publications.

Le document statistique s'adresse aux spécialistes. Il fournit les données les plus complètes: données de référence où la méthodologie est bien connue, standardisée, normalisée et scientifique. Ces données sont présentées à un niveau très détaillé. Le document statistique est destiné aux experts capables de rechercher, par leurs propres moyens, les données requises. Les informations sont alors disponibles sur papier et/ou sur disquette, bande magnétique, CD-ROM. La couverture blanche ornée d'un graphisme stylisé démarque le document statistique des autres publications.

Les publications proprement dites peuvent, être réalisées pour un public bien déterminé, ciblé, par exemple l'enseignement ou les décideurs politiques ou administratifs. Des informations sélectionnées, triées et commentées en fonction de ce public lui sont apportées. Eurostat joue, dès lors, le rôle de conseiller.

Dans le cas d'un public plus large, moins défini, Eurostat procure des éléments nécessaires à une première analyse, les annuaires et les périodiques, dans lesquels figurent les renseignements adéquats pour approfondir l'étude. Ces publications sont présentées sur papier ou dans des banques de données de type vidéotex.

Pour aider l'utilisateur à s'orienter dans ses recherches, Eurostat a créé les thèmes, c'est-à-dire une classification par sujet. Les documents statistiques et les publications sont répertoriés par série — par exemple, annuaire, conjoncture, méthodologie — afin de faciliter l'accès aux informations statistiques.

Y. Franchet
Directeur général

TIERISCHE ERZEUGUNG

Vierteljährliche Statistiken

ANIMAL PRODUCTION

Quarterly statistics

PRODUCTION ANIMALE

Statistiques trimestrielles

3 □ **1993**

Theme / Thème
Agriculture, forestry and fisheries / Agriculture, sylviculture et pêche
Series / Série
Short-term trends / Conjoncture

5
B

STATISTISCHES DOKUMENT □ STATISTICAL DOCUMENT □ DOCUMENT STATISTIQUE

Auf Recycling-Papier gedruckt □ Printed on recycled paper □ Imprimé sur papier recyclé

Luxembourg: Office des publications officielles des Communautés européennes, 1993

© CECA-CEE-CEEA, Bruxelles • Luxembourg, 1993

Reproduction autorisée, sauf à des fins commerciales, moyennant mention de la source.

Printed in Belgium

Inhaltsverzeichnis

	Seiten
I. Monatliche Fleischstatistik	7 – 67
Nettoerzeugung (Schlachtungen)	
Bruttoeigenerzeugung	
Außenhandel mit lebenden Tieren	
II. Monatliche Eier – und Geflügelstatistik	69 – 99
Aufgestallte Küken	
Nutzung der Brütereien (Brut und Schlüpf)	
Außenhandel mit Küken	
III. Monatliche Statistik über Milch und Milcherzeugnisse	101 – 113
Kuhmilchaufnahme	
Gewinnung von Milcherzeugnisse	
Bestände an Magermilchpulver und Butter	
IV. Versorgungsbilanzen – Erhebungsergebnisse – Vorausschätzungen	115 – 139

Methodische Erläuterungen sind im " Glossarium 1993 " enthalten

Contents

Pages

I. Monthly statistics on meat

7 - 67

Net production (slaughterings)
Gross indigenous production
External trade in live animals

II. Monthly statistics on eggs and poultry

69 - 99

Chicks placed
Utilisation of hatcheries (incubations and hatchings)
External trade in chicks

III. Monthly statistics on milk and milk products

101 - 113

Collection of cow's milk
Milk products obtained
Stocks of skimmed-milk powder and butter

IV. Supply balance-sheets - Survey results - Forecasts

115 - 139

Methodological notes are included in the " Glossarium 1993 "

Table des matières

	Pages
I. Statistiques mensuelles de la viande	7 - 67
Production nette (abattages)	
Production indigène brute	
Commerce extérieur d'animaux vivants	
II. Statistiques mensuelles des oeufs et de la volaille	69 - 99
Poussins mis en place	
Activité des couvoirs (mises en incubation et éclosions)	
Commerce extérieur de poussins	
III. Statistiques mensuelles du lait et des produits laitiers	101 - 113
Collecte de lait de vache	
Produits laitiers obtenus	
Stocks de lait en poudre et de beurre	
IV. Bilans d'approvisionnement-Résultats d'enquêtes-Prévisions	115 - 139

Les notes méthodologiques sont incluses dans le " Glossarium 1993 "

HINWEIS

:	nicht verfügbar
D	BR-Deutschland nach der Vereinigung
EUR 12	enthält die BR-Deutschland nach der Vereinigung
EUR 12 #	enthält die BR-Deutschland vor der Vereinigung
%	prozentuale Veränderung des Monats m gegenüber m-12
% +	prozentuale Veränderung der ab Januar kumulierten Daten gegenüber dem Vorjahresergebnis

NOTE

:	unavailable
D	Germany after unification
EUR 12	includes Germany after unification
EUR 12 #	includes Germany before unification
%	percentage variation of month compared with the corresponding month of the previous year
% +	percentage variation of cumulative data for the year compared with the corresponding period of the previous year

NOTES

:	donnée non disponible
D	Allemagne après unification
EUR 12	comprend l'Allemagne après unification
EUR 12 #	comprend l'Allemagne avant unification
%	pourcentage de variation du mois m par rapport au mois m-12
% +	pourcentage de variation des données cumulées à partir de janvier par rapport à l'année antérieure



Monatliche Fleischstatistik
Monthly statistics on meat
Statistiques mensuelles de la viande

	RINDER UND KÄELDER NETTOERZEUGUNG (SCHLACHTUNGEN)													CATTLE (TOTAL) NET PRODUCTION (SLAUGHTERINGS)												BOVINS (TOTAL) PRODUCTION NETTE (ABATTAGES)																																																	
	I			I			I			I			I			I			I			I																																																					
	JAN	FEB	MAR	APR	MAY	JUN	JUL	AUG	SEP	OCT	NOV	DEC	TOTAL	TOTAL	TOTAL	TOTAL	TOTAL	TOTAL	TOTAL	TOTAL	TOTAL	TOTAL	TOTAL																																																				
	1000 STUECK													1000 HEAD												1000 TETES																																																	
EUR 12	91	2841	2457	2653	2783	2661	2493	2617	2615	2840	3070	2800	2593	32425	92	2645	2343	2657	2615	2381	2560	2472	2451	2743	2776	2667	2571	30880	93	2401	2209	2525	2354	2181	:	:	:	:	:	:	:	:	:	%	93	-9,2	-5,7	-5,0	-10,0	-8,4	:	:	:	:	:	:	:	:	:	%+	93	-9,2	-7,6	-6,7	-7,5	-7,7	:	:	:	:	:	:	:	:	:
EUR 12#	91	2752	2389	2581	2713	2600	2448	2569	2571	2797	3023	2762	2559	31765	92	2612	2316	2626	2586	2358	:	:	:	:	:	:	:	:	:	93	2401	2209	2525	2354	2181	:	:	:	:	:	:	:	:	:	%	92	-5,1	-3,1	1,7	-4,7	-9,3	:	:	:	:	:	:	:	:	%+	92	-5,1	-4,2	-2,2	-2,8	-4,1	:	:	:	:	:	:	:	:	
BELGIE-BELGIQUE	91	93	84	94	100	95	80	89	91	94	109	95	97	1121	92	90	83	92	91	81	88	83	85	94	96	101	98	1082	93	85	81	98	88	86	97	84	:	:	:	:	:	:	%	93	-5,1	-2,8	6,5	-3,2	6,5	10,0	1,7	:	:	:	:	:	:	%+	93	-5,1	-4,0	-0,3	-1,1	0,3	1,9	1,9	:	:	:	:	:	:			
DANMARK	91	81	62	62	70	73	69	60	64	71	80	78	65	836	92	79	66	76	66	69	80	67	70	80	78	80	68	857	93	67	59	74	51	52	85	:	:	:	:	:	:	:	%	93	-15,0	-10,2	-3,4	-22,1	-25,4	6,9	:	:	:	:	:	:	:	%+	93	-15,0	-12,8	-9,6	-12,4	-15,0	-11,0	:	:	:	:	:	:	:			
DEUTSCHLAND#	91	648	543	576	605	577	520	556	556	623	646	567	519	6937	92	510	449	522	498	463	:	:	:	:	:	:	:	:	:	93	443	415	522	446	407	:	:	:	:	:	:	:	:	:	%	92	-21,3	-17,4	-9,4	-17,7	-19,8	:	:	:	:	:	:	:	:	%+	92	-21,3	-19,5	-16,2	-16,6	-17,2	:	:	:	:	:	:	:	:	
DEUTSCHLAND	91	737	611	648	675	638	566	604	600	666	693	605	553	7597	92	543	475	554	527	486	507	495	489	532	547	514	495	6164	93	443	415	522	446	407	:	:	:	:	:	:	:	:	:	%	93	-18,4	-12,6	-5,6	-15,4	-16,2	:	:	:	:	:	:	:	:	%+	93	-18,4	-15,7	-12,2	-13,0	-13,6	:	:	:	:	:	:	:	:		
ELLADA	91	30	28	29	30	30	31	33	35	32	30	30	31	370	92	29	28	28	29	29	30	32	34	30	30	28	30	357	93	28	28	27	27	28	:	:	:	:	:	:	:	:	:	%	93	-2,5	2,2	-3,2	-4,7	-2,9	:	:	:	:	:	:	:	:	%+	93	-2,5	-0,2	-1,2	-2,1	-2,2	:	:	:	:	:	:	:	:		
ESPAÑA	91	168	154	153	175	171	164	189	182	183	186	175	182	2082	92	164	154	173	176	171	199	201	200	193	198	176	183	2187	93	166	153	173	162	168	:	:	:	:	:	:	:	:	:	%	93	1,3	-0,4	-0,1	-7,7	-1,4	:	:	:	:	:	:	:	:	%+	93	1,3	0,5	0,3	-1,8	-1,7	:	:	:	:	:	:	:	:		
FRANCE	91	615	525	572	588	581	538	614	581	601	640	553	595	7002	92	625	527	618	611	530	604	587	560	594	557	561	596	6971	93	521	482	584	512	484	549	:	:	:	:	:	:	:	:	%	93	-16,7	-8,4	-5,5	-16,2	-8,6	-9,1	:	:	:	:	:	:	:	%+	93	-16,7	-12,9	-10,3	-11,8	-11,2	-10,9	:	:	:	:	:	:	:		
IRELAND	91	110	103	125	136	105	115	104	142	184	248	230	111	1714	92	109	99	140	123	106	104	117	122	212	261	201	115	1708	93	116	112	126	149	98	108	114	:	:	:	:	:	:	:	%	93	5,6	13,6	-9,9	21,7	-6,7	3,4	-2,0	:	:	:	:	:	:	%+	93	5,6	9,4	1,6	6,9	4,4	4,2	3,3	:	:	:	:	:	:		
ITALIA	91	381	383	440	416	440	421	380	406	447	399	426	415	4955	92	402	377	445	425	427	456	375	405	471	371	410	427	4667	93	387	385	384	407	414	:	:	:	:	:	:	:	:	:	%	93	-3,7	-3,0	-13,2	-4,3	-3,1	:	:	:	:	:	:	:	:	%+	93	-3,7	-3,3	-6,9	-6,2	-5,6	:	:	:	:	:	:	:	:		
LUXEMBOURG	91	2	2	2	2	2	2	2	2	3	2	2	2	25	92	2	2	2	2	2	2	2	2	2	2	2	2	25	93	2	2	2	2	2	1	:	:	:	:	:	:	:	:	%	93	-10,2	-11,6	-7,3	-25,5	-5,3	-36,0	:	:	:	:	:	:	:	%+	93	-10,2	-10,9	-9,5	-13,5	-11,9	-16,2	:	:	:	:	:	:	:		
NEDERLAND	91	214	190	206	215	229	197	200	205	226	245	223	218	2568	92	234	207	230	216	215	220	200	195	224	210	217	228	2596	93	199	192	235	206	197	:	:	:	:	:	:	:	:	:	%	93	-15,0	-7,7	2,1	-4,5	-8,7	:	:	:	:	:	:	:	:	%+	93	-15,0	-11,5	-6,9	-6,3	-6,8	:	:	:	:	:	:	:	:		
PORTUGAL	91	47	36	37	46	42	38	51	52	49	49	41	50	538	92	44	36	40	39	38	39	45	54	51	44	46	51	528	93	45	39	46	43	41	40	42	:	:	:	:	:	:	:	%	93	1,6	8,8	13,6	10,8	9,6	2,0	-5,6	:	:	:	:	:	:	%+	93	1,6	4,8	7,7	8,5	8,7	7,6	5,5	:	:	:	:	:	:		
UNITED KINGDOM	91	363	277	286	330	254	270	291	254	286	391	343	273	3617	92	323	269	261	310	228	231	280	238	269	359	294	276	3339	93	343	260	254	260	202	191	250	:	:	:	:	:	:	:	%	93	5,9	-3,2	-2,6	-16,4	-11,2	-17,2	-10,9	:	:	:	:	:	:	%+	93	5,9	1,8	0,4	-4,1	-5,2	-6,9	-7,5	:	:	:	:	:	:		

	RINDER UND KÄLBER NETTOERZEUGUNG (SCHLACHTUNGEN)														CATTLE (TOTAL) NET PRODUCTION (SLAUGHTERINGS)														BOVINS (TOTAL) PRODUCTION NETTE (ADATTAGES)																																												
	JAN		FEB		MAR		APR		MAY		JUN		JUL		AUG		SEP		OCT		NOV		DEC		TOTAL																																																
	I	I	I	I	I	I	I	I	I	I	I	I	I	I	I	I	I	I	I	I	I	I	I	I	I	I																																															
	1000 TONNEN														1000 TONS														1000 TONNES																																												
EUR 12	91	770	660	711	737	705	668	700	703	771	839	765	694	8723	92	724	631	721	701	639	690	669	662	753	770	737	700	8396	93	664	610	703	635	588	:	:	:	:	:	:	:	:	:	%	-8,4	-3,4	-2,5	-9,4	-8,0	:	:	:	:	:	:	:	:	:	%+	-8,4	-6,0	-4,8	-6,0	-6,4	:	:	:	:	:	:	:	:	:
EUR 12*	91	750	645	694	721	691	657	688	692	760	827	756	686	8566	92	716	624	712	693	632	:	:	:	:	:	:	:	:	93	29	27	33	29	29	:	:	:	:	:	:	:	:	%	-4,6	-3,2	2,6	-3,8	-8,5	:	:	:	:	:	:	:	:	%+	-4,6	-3,9	-1,7	-2,3	-3,5	:	:	:	:	:	:	:	:			
BELGIE-BELGIQUE	91	32	28	31	33	32	27	29	30	31	36	31	32	373	92	30	26	30	29	25	28	27	28	30	32	34	32	352	93	29	27	33	29	29	:	:	:	:	:	:	:	:	%	-4,1	6,2	9,0	0,5	13,2	12,9	4,8	:	:	:	:	:	:	%+	-4,1	0,6	3,6	2,8	4,7	6,0	5,9	:	:	:	:	:	:			
DANMARK	91	21	16	16	18	19	18	15	16	18	20	20	16	212	92	20	17	19	17	18	20	14	17	17	20	20	17	217	93	17	15	19	13	13	22	:	:	:	:	:	:	:	%	-16,2	-11,2	-3,6	-23,4	-25,4	8,4	:	:	:	:	:	:	:	%+	-16,2	-13,9	-10,4	-13,4	-15,7	-11,3	:	:	:	:	:	:	:			
DEUTSCHLAND#	91	190	158	168	176	168	153	163	162	182	187	165	152	2023	92	150	133	156	148	138	:	:	:	:	:	:	:	:	93	134	126	157	133	123	:	:	:	:	:	:	:	:	%	-20,6	-15,7	-7,1	-15,9	-17,5	:	:	:	:	:	:	:	:	%+	-20,6	-18,4	-14,7	-15,0	-15,5	:	:	:	:	:	:	:	:			
DEUTSCHLAND	91	210	173	185	192	182	164	175	173	193	199	174	160	2181	92	159	140	165	156	145	151	147	146	159	163	152	146	1829	93	134	126	157	133	123	:	:	:	:	:	:	:	:	%	-15,6	-10,2	-4,3	-14,3	-15,2	:	:	:	:	:	:	:	:	%+	-15,6	-13,1	-10,0	-11,1	-11,8	:	:	:	:	:	:	:	:			
ELLADA	91	7	6	6	7	7	7	7	8	7	7	7	7	81	92	7	6	6	6	6	7	7	7	7	7	6	7	80	93	6	6	6	6	6	:	:	:	:	:	:	:	:	%	-1,5	-3,7	-3,2	-4,9	-3,2	:	:	:	:	:	:	:	:	%+	-1,5	-2,6	-2,8	-3,3	-3,3	:	:	:	:	:	:	:	:			
ESPANA	91	41	37	37	42	42	39	46	44	45	45	43	44	504	92	40	38	42	43	42	49	50	49	47	48	42	44	535	93	40	37	42	40	41	:	:	:	:	:	:	:	:	%	-0,9	-1,3	-0,0	-8,5	-1,5	:	:	:	:	:	:	:	:	%+	-0,9	-1,1	-0,7	-2,5	-2,5	:	:	:	:	:	:	:	:			
FRANCE	91	164	138	148	152	151	143	165	156	161	174	149	160	1860	92	149	138	165	144	141	160	157	150	162	153	155	164	1877	93	140	133	157	136	131	150	:	:	:	:	:	:	:	%	-17,3	-3,9	-4,7	-17,2	-6,8	-6,3	:	:	:	:	:	:	:	%+	-17,3	-11,2	-9,0	-11,1	-10,3	-9,6	:	:	:	:	:	:	:			
IRELAND	91	35	33	41	44	32	37	32	46	61	83	75	35	554	92	35	32	47	40	34	34	38	40	72	90	67	38	544	93	38	37	41	50	30	34	36	:	:	:	:	:	:	%	10,1	16,4	-11,6	25,6	-9,5	0,9	-4,5	:	:	:	:	:	:	%+	10,1	13,1	2,9	8,8	5,5	4,8	3,5	:	:	:	:	:	:			
ITALIA	91	94	94	104	93	104	101	90	95	109	95	104	98	1182	92	77	77	100	77	70	70	70	70	70	70	70	70	1120	93	98	96	106	92	97	:	:	:	:	:	:	:	:	%	-1,0	-1,7	0,3	-2,5	-3,1	:	:	:	:	:	:	:	:	%+	-1,0	-1,3	-0,7	-1,2	-1,6	:	:	:	:	:	:	:	:			
LUXEMBOURG	91	1	1	1	1	1	1	1	1	1	1	1	1	8	92	1	1	1	1	1	1	1	1	1	1	1	1	7	93	1	0	1	0	1	:	:	:	:	:	:	:	:	%	-6,8	-7,9	-5,2	-21,6	-2,3	-34,9	:	:	:	:	:	:	:	%+	-6,8	-7,3	-6,5	-10,2	-8,7	-13,4	:	:	:	:	:	:	:			
NEDERLAND	91	53	46	50	51	55	47	47	50	55	59	56	53	623	92	58	51	56	52	52	53	48	48	54	52	55	56	635	93	50	48	57	50	48	:	:	:	:	:	:	:	:	%	-13,3	-5,1	1,5	-3,0	-8,3	:	:	:	:	:	:	:	:	%+	-13,3	-9,5	-5,8	-5,1	-5,7	:	:	:	:	:	:	:	:			
PORTUGAL	91	11	8	9	11	10	9	12	12	11	11	10	12	126	92	12	8	9	8	9	9	10	13	12	10	10	12	123	93	10	9	10	10	10	:	:	:	:	:	:	:	:	%	-15,5	6,7	11,1	17,1	5,0	2,2	-3,1	:	:	:	:	:	:	%+	-15,5	-6,4	-0,9	3,1	3,4	3,3	2,3	:	:	:	:	:	:			
UNITED KINGDOM	91	103	79	82	92	72	76	80	71	80	110	97	77	1019	92	94	78	76	90	66	67	80	67	77	103	84	79	960	93	99	75	74	75	58	55	71	:	:	:	:	:	:	%	5,9	-2,7	-2,8	-16,7	-11,1	-17,8	-11,1	:	:	:	:	:	:	%+	5,9	2,0	0,5	-4,1	-5,2	-7,0	-7,6	:	:	:	:	:	:			

		CATTLE (TOTAL) GROSS INDIGENOUS PRODUCTION												BOVINS (TOTAL) PRODUCTION INDIGENE BRUTE		
RINDER UND KALBER BRUTTOEIGENERZEUGUNG		I	I	I	I	I	I	I	I	I	I	I	I	I	I	I
		JAN	FEB	MAR	APR	MAY	JUN	JUL	AUG	SEP	OCT	NOV	DEC	TOTAL	TOTAL	
1000 STUECK		1000 HEAD												1000 TETES		
EUR 12	91	2778:	2393:	2582:	2746:	2603:	2490:	2628:	2617:	2832:	3100:	2803:	2590:	32164:		
	92	2664:	2355:	2699:	2612:	2374:	2534:	2391:	2397:	2710:	2742:	2630:	2545:	30653:		
	%	-4,1:	-1,6:	4,5:	-4,9:	-8,8:	1,8:	-9,0:	-8,4:	-4,3:	-11,6:	-6,2:	-1,7:			
	%+	-4,1:	-2,9:	-0,5:	-1,6:	-3,0:	-2,3:	-3,2:	-3,9:	-3,9:	-4,8:	-5,6:	-4,7:			
BELGIE-BELGIQUE	91	98	90	108	109	100	83	93	97	100	120	105	107	1211		
	92	105	104	114	108	88	90	84	91	98	102	106	104	1193		
	%	6,7	16,2	5,7	-1,2	-12,5	8,5	-10,3	-6,4	-2,1	-15,7	1,0	-3,1			
	%+	6,7	11,3	9,2	6,4	2,7	3,5	1,6	0,6	0,3	-1,6	-1,4	-1,5			
DANMARK	91	81	63	62	71	74	69	60	64	71	80	79	68	844		
	92	79	66	77	66	71	80	59	68	71	81	79	69	866		
	93	69	61	76	51	:	:	:	:	:	:	:	:	:		
	%	-12,5	-7,4	-1,8	-23,2	:	:	:	:	:	:	:	:	:		
	%+	-12,5	-10,2	-7,3	-10,9	:	:	:	:	:	:	:	:	:		
DEUTSCHLAND	91	789	659	700	744	700	631	679	668	713	757	651	586	8277		
	92	582	503	602	574	532	544	525	504	539	545	521	511	6484		
	%	-26,2	-23,6	-13,9	-22,8	-24,0	-13,7	-22,7	-24,5	-24,4	-28,0	-20,0	-12,9			
	%+	-26,2	-25,0	-21,4	-21,8	-22,2	-20,9	-21,2	-21,6	-21,9	-22,5	-22,3	-21,7			
ELLADA	91	17	22	23	25	25	27	23	29	28	26	24	19	288		
	92	25	26	26	25	19	27	29	30	24	22	17	17	285		
	%	42,8	14,6	13,0	1,4	-21,1	-1,9	27,3	3,0	-16,0	-14,2	-29,3	-14,4			
	%+	42,8	26,8	21,8	16,0	7,8	5,9	8,9	8,0	4,9	2,9	0,0	-0,9			
ESPAÑA	91	146	148	153	161	166	166	178	179	183	175	153	176	1984		
	92	145	136	154	177	168	211	198	202	188	193	156	165	2094		
	%	-0,7	-7,6	0,9	9,7	1,1	26,8	11,5	12,4	3,1	9,9	2,1	-6,0			
	%+	-0,7	-4,2	-2,4	0,8	0,9	5,4	6,4	7,2	6,7	7,1	6,6	5,5			
FRANCE	91	742	591	644	672	627	579	655	657	733	829	698	695	8124		
	92	769	638	756	711	607	651	638	603	742	728	706	736	8285		
	%	3,5	7,9	17,3	5,8	-3,2	12,5	-2,5	-8,2	1,2	-12,2	1,1	5,8			
	%+	3,5	5,5	9,3	8,4	6,2	7,2	5,8	4,0	3,6	1,7	1,6	2,0			
IRELAND	91	121	111	139	145	115	126	115	151	196	265	248	120	1852		
	92	117	110	158	144	125	117	124	130	226	279	225	130	1885		
	%	-3,1	-0,9	13,5	-1,0	8,7	-7,3	7,7	-14,1	15,5	5,4	-9,2	8,4			
	%+	-3,1	-2,0	3,8	2,4	3,6	1,8	2,6	0,1	2,6	3,1	1,3	1,8			
ITALIA	91	185	236	265	260	286	311	274	255	243	176	250	274	3014		
	92	245	276	308	274	305	338	217	284	279	187	276	268	3258		
	93	289	264	285	:	:	:	:	:	:	:	:	:	:		
	%	17,7	-4,3	-7,6	:	:	:	:	:	:	:	:	:			
	%+	17,7	6,1	1,0	:	:	:	:	:	:	:	:	:			
LUXEMBOURG	91	2	2	2	2	2	2	2	2	3	2	2	2	25		
	92	2	2	2	2	2	2	2	2	2	2	2	2	25		
	93	2	2	2	2	2	1	:	:	:	:	:	:	:		
	%	-10,2	-11,6	-7,3	-25,5	-5,3	-36,0	:	:	:	:	:	:			
	%+	-10,2	-10,9	-9,5	-13,5	-11,9	-16,2	:	:	:	:	:	:			
NEDERLAND	91	164	145	159	174	193	159	164	160	183	194	182	187	2066		
	92	204	172	186	166	172	176	140	141	170	160	169	184	2039		
	%	24,3	18,1	17,3	-4,6	-11,0	10,4	-14,8	-11,7	-7,6	-17,6	-7,2	-2,1			
	%+	24,3	21,4	20,0	13,3	7,7	8,1	4,9	2,9	1,6	-0,6	-1,2	-1,3			
PORTUGAL	91	47:	36:	36:	45:	42:	38:	50:	51:	48:	46:	39:	50:	527:		
	92	43:	32:	33:	39:	38:	37:	44:	45:	42:	42:	35:	47:	500:		
	%	-7,5:	-8,9:	-1,5:	-13,4:	-14,0:	-3,4:	-11,2:	4,5:	3,2:	-8,2:	15,9:	-2,3:			
	%+	-7,5:	-8,1:	-6,1:	-8,1:	-9,3:	-7,3:	-8,0:	-6,1:	-5,0:	-5,3:	-3,6:	-3,5:			
UNITED KINGDOM	91	387	290	292	337	273	297	334	304	332	429	372	305	3951		
	92	349	289	279	326	248	258	331	288	322	400	328	312	3731		
	%	-9,6	-0,5	-4,2	-3,4	-8,9	-13,2	-1,0	-5,0	-3,1	-6,6	-11,9	2,4			
	%+	-9,6	-5,7	-5,3	-4,8	-5,5	-6,7	-5,8	-5,7	-5,4	-5,6	-6,2	-5,6			

	RINDER UND KÄLBER AUSSENHANDEL												CATTLE (TOTAL) EXTERNAL TRADE				BOVINS (TOTAL) COMMERCE EXTERIEUR											
	I	I	I	I	I	I	I	I	I	I	I	I	I	I	I	I	I	I	I	I								
	JAN	FEB	MAR	APR	MAY	JUN	JUL	AUG	SEP	OCT	NOV	DEC	TOTAL	TOTAL	TOTAL	TOTAL	TOTAL	TOTAL	TOTAL	TOTAL								
	1000 STUECK												1000 HEAD				1000 TETES											
	EINFUHR LEBENDER TIERE												IMPORT OF LIVE ANIMALS				IMPORTATION D'ANIMAUX VIVANTS											
EUR 12	91	105:	82:	98:	105:	85:	37:	31:	34:	36:	43:	39:	44:	740:	92	35:	12:	26:	37:	43:	38:	106:	81:	93:	80:	79:	67:	695:
BELG-LUXEMBOURG	91	14	12	11	14	18	16	14	15	17	15	14	12	170	92	11	7	9	12	17	18	18	13	19	17	15	16	173
DANMARK	91	-	-	-	-	-	0	-	-	0	-	-	0	0	92	-	-	0	-	-	-	-	0	-	-	0	0	0
DEUTSCHLAND	91	18	23	23	26	22	12	10	11	18	21	16	14	214	92	23	19	19	23	16	16	27	35	40	41	34	32	324
ELLADA	91	13	6	6	5	5	4	11	6	4	4	7	12	82	92	5	2	2	4	10	4	3	4	7	12	13	13	72
ESPAÑA	91	23	6	0	14	5	1	14	3	0	10	22	6	105	92	19	18	20	2	13	0	14	1	5	6	20	17	134
FRANCE	91	37	36	37	47	48	39	52	41	34	34	25	19	449	92	27	24	25	28	35	43	53	44	35	25	22	19	381
IRELAND	91	-	0	0	1	-	-	0	-	0	-	0	0	2	92	0	0	0	0	1	0	0	0	1	1	2	2	9
ITALIA	91	196	147	175	157	155	111	106	152	204	223	176	141	1943	92	157	122	136	154	125	119	156	121	193	205	172	162	1822
NEDERLAND	91	60	53	55	51	51	49	48	55	55	62	53	42	634	92	45	50	57	64	58	62	72	64	71	67	60	58	728
PORTUGAL	91	0	1	1	1	0	1	1	1	1	3	2	0	11	92	1	3	5	0	2	0	0	1	2	2	1	2	19
UNITED KINGDOM	91	5	7	9	11	5	4	4	4	6	15	13	4	87	92	4	6	7	9	6	4	3	3	4	11	11	4	72
EUR 12	91	42:	18:	27:	67:	28:	33:	42:	36:	28:	74:	42:	40:	478:	92	55:	24:	68:	33:	35:	12:	25:	27:	60:	45:	43:	41:	468:
BELG-LUXEMBOURG	91	19	18	25	22	23	19	18	21	22	27	24	22	260	92	26	28	31	29	24	20	19	19	23	23	20	21	283
DANMARK	91	0	1	1	1	1	0	0	0	0	0	1	3	8	92	0	1	1	1	1	1	1	1	1	0	1	1	9
DEUTSCHLAND	91	69	71	75	95	84	77	85	79	66	85	61	48	894	92	62	47	68	70	62	54	57	50	47	39	41	47	644
ELLADA	91	-	-	-	-	-	-	-	-	-	-	-	0	0	92	-	0	-	-	-	-	-	-	-	-	-	-	0
ESPAÑA	91	0	0	0	0	1	3	2	0	0	0	0	0	7	92	0	1	1	3	11	13	11	2	0	0	1	0	41
FRANCE	91	164	102	109	132	94	80	93	116	167	224	170	120	1570	92	170	135	163	128	112	90	104	87	183	196	167	159	1695
IRELAND	91	10	8	15	10	10	11	12	8	11	17	18	9	140	92	8	11	18	21	20	13	8	8	15	20	26	17	187
ITALIA	91	-	0	0	0	1	0	0	0	0	0	0	0	2	92	0	0	2	3	3	1	0	1	1	1	0	0	13
NEDERLAND	91	10	8	8	10	14	11	12	11	13	11	13	11	132	92	14	14	13	14	15	17	12	11	17	17	12	13	171
PORTUGAL	91	-	-	-	-	-	-	-	-	-	-	-	-	-	92	-	-	-	-	-	-	-	-	-	-	-	-	-
UNITED KINGDOM	91	29	20	15	18	24	31	47	53	52	53	42	36	421	92	30	26	26	24	26	31	54	53	56	52	45	41	464
	93	5	5	5	3	3	3	:	:	:	:	:	:	:														

		CATTLE (TOTAL) EXTERNAL TRADE												BOVINS (TOTAL) COMMERCE EXTERIEUR			
		AUSSENHANDEL												I TOTAL I			
		I JAN I	I FEB I	I MAR I	I APR I	I MAY I	I JUN I	I JUL I	I AUG I	I SEP I	I OCT I	I NOV I	I DEC I	I TOTAL I	I I		
		1000 TONNEN												1000 TONS		1000 TONNES	
		EINFUHR LEBENDER TIERE						IMPORT OF LIVE ANIMALS						IMPORTATION D'ANIMAUX VIVANTS			
EUR 12	91	10:	6:	7:	11:	10:	7:	6:	6:	7:	8:	7:	5:	89:			
	92	6:	3:	2:	6:	7:	17:	9:	7:	15:	12:	11:	11:	104:			
BELG-LUXEMBOURG	91	2	2	2	2	2	2	1	2	2	2	1	1	21			
	92	1	1	2	2	2	2	2	2	2	2	2	2	21			
DANMARK	91	-	-	-	-	-	-	-	-	0	-	-	-	0			
	92	-	-	-	0	-	-	-	-	-	-	-	-	0			
	93	-	-	-	-	-	-	-	-	-	-	-	-	-			
DEUTSCHLAND	91	2	2	2	2	3	2	2	1	3	3	2	2	26			
	92	3	3	3	3	2	2	3	3	5	6	5	5	43			
ELLADA	91	2	1	1	1	1	1	2	1	1	1	1	2	16			
	92	1	0	1	1	2	1	1	1	1	1	2	2	13			
ESPAÑA	91	1	0	0	1	0	0	1	0	0	1	2	1	8			
	92	1	1	1	0	1	0	1	0	1	1	2	2	10			
FRANCE	91	4	3	4	5	6	4	5	4	4	4	3	2	47			
	92	3	2	2	3	3	3	3	3	3	3	2	2	33			
IRELAND	91	-	0	-	0	-	-	-	-	-	-	-	-	0			
	92	0	0	0	0	0	0	0	0	0	0	0	0	2			
ITALIA	91	26	20	22	35	22	17	15	23	29	31	25	21	285			
	92	23	19	21	22	19	27	19	18	31	33	27	27	287			
	93	16	20	15	:	:	:	:	:	:	:	:	:	:			
NEDERLAND	91	7	7	7	7	7	6	5	6	6	6	6	5	73			
	92	5	6	7	7	7	8	8	8	8	8	7	7	86			
PORTUGAL	91	0	0	1	0	0	0	0	0	0	1	1	0	4			
	92	0	1	2	0	1	0	0	0	1	1	0	1	6			
UNITED KINGDOM	91	1	2	3	3	1	1	1	1	2	4	4	1	23			
	92	1	2	2	2	1	1	0	0	1	2	0	0	12			
EUR 12	91	5:	5:	5:	1:	6:	8:	8:	7:	4:	11:	8:	4:	72:			
	92	10:	6:	10:	9:	6:	5:	4:	5:	8:	6:	10:	8:	86:			
BELG-LUXEMBOURG	91	3	2	3	3	3	2	3	3	3	4	4	4	38			
	92	4	4	4	4	3	3	3	3	4	4	4	3	42			
DANMARK	91	-	-	-	-	-	-	-	-	-	-	-	-	-			
	92	-	0	0	0	-	-	-	-	-	0	0	0	1			
	93	0	0	0	-	-	-	-	-	-	-	-	-	-			
DEUTSCHLAND	91	13	14	14	20	15	14	14	14	12	16	11	9	168			
	92	12	10	16	14	12	10	10	10	9	9	8	10	133			
ELLADA	91	-	-	-	-	-	-	-	-	-	-	-	0	0			
	92	-	0	-	-	-	-	-	-	-	-	-	-	0			
ESPAÑA	91	0	0	0	0	0	0	0	0	0	0	0	0	1			
	92	0	0	0	0	1	1	1	1	0	0	0	0	4			
FRANKE	91	21	15	16	17	14	12	13	17	22	28	22	16	213			
	92	22	19	21	18	15	13	15	13	25	28	23	23	235			
IRELAND	91	2	2	4	3	2	2	2	2	3	5	5	2	33			
	92	2	2	3	4	2	2	1	2	4	5	6	4	37			
ITALIA	91	-	0	0	0	0	0	0	0	0	0	0	0	1			
	92	0	0	1	0	1	0	0	0	0	0	0	0	3			
	93	0	0	0	:	:	:	:	:	:	:	:	:	:			
NEDERLAND	91	1	1	1	1	2	1	2	1	2	1	2	2	17			
	92	2	2	2	3	2	2	1	1	2	2	2	2	23			
PORTUGAL	91	-:	-:	-:	-:	-:	-:	-:	-:	-:	-:	-:	-:	-:			
	92	-:	-:	-:	-:	-:	-:	-:	-:	-:	-:	-:	-:	-:			
UNITED KINGDOM	91	1	1	1	1	1	1	2	2	2	2	2	1	16			
	92	1	1	1	1	1	1	1	2	2	2	2	2	19			
	93	1	1	1	1	1	1	:	:	:	:	:	:	:			

	OCHSEN NETTDERZEUGUNG (SCHLACHTUNGEN)					BULLOCKS NET PRODUCTION (SLAUGHTERING)					BOEUFS PRODUCTION NETTE (ABATTAGES)				
	I	I	I	I	I	I	I	I	I	I	I	I	I	I	I
	JAN	FEB	MAR	APR	MAY	JUN	JUL	AUG	SEP	OCT	NOV	DEC	TOTAL		
	1000 STUECK					1000 HEAD					1000 TETES				
EUR 12	91	235	195	225	241	174	194	170	224	293	433	345	202	2932	
	92	209	179	221	230	161	162	192	199	309	432	310	214	2818	
	93	231	198	214	231	136	:	:	:	:	:	:	:	:	
%	93	10,4	10,4	-3,5	0,2	-15,3	:	:	:	:	:	:	:	:	
%+	93	10,4	10,4	5,4	3,9	0,8	:	:	:	:	:	:	:	:	
EUR 12#	91	235	195	225	241	174	194	170	224	293	433	345	202	2931	
	92	209	179	221	230	161	:	:	:	:	:	:	:	:	
%	92	-10,9	-8,1	-1,6	-4,5	-7,5	:	:	:	:	:	:	:	:	
%+	92	-10,9	-9,7	-6,9	-6,3	-6,5	:	:	:	:	:	:	:	:	
BELGIE-BELGIQUE	91	4	4	5	5	5	4	5	5	5	6	5	5	58	
	92	4	4	4	4	4	4	4	4	4	5	3	3	48	
	93	3	2	3	2	2	3	3	:	:	:	:	:	:	
%	93	-31,4	-36,3	-29,0	-43,7	-41,3	-23,2	-28,0	:	:	:	:	:	:	
%+	93	-31,4	-33,8	-32,1	-35,1	-36,3	-34,2	-33,4	:	:	:	:	:	:	
DANMARK	91	0	0	0	0	0	0	0	0	1	2	1	0	4	
	92	0	0	0	0	0	0	0	0	1	2	1	0	5	
	93	0	0	0	0	0	0	0	0	:	:	:	:	:	
%	93	-50,0	100,0	50,0	200,0	-50,0	-	-	:	:	:	:	:	:	
%+	93	-50,0	-	20,0	50,0	25,0	22,2	:	:	:	:	:	:	:	
DEUTSCHLAND#	91	1	1	1	1	1	1	1	1	9	22	5	1	46	
	92	1	1	1	1	1	:	:	:	:	:	:	:	:	
%	92	-5,4	3,1	27,4	-1,4	18,6	:	:	:	:	:	:	:	:	
%+	92	-5,4	-0,9	8,8	5,5	8,1	:	:	:	:	:	:	:	:	
DEUTSCHLAND	91	1	1	1	2	1	1	1	1	9	22	5	1	46	
	92	1	1	1	1	1	1	1	2	8	22	5	2	47	
	93	1	2	2	3	:	:	:	:	:	:	:	:	:	
%	93	32,4	41,3	45,7	125,1	-19,4	:	:	:	:	:	:	:	:	
%+	93	32,4	37,2	40,6	65,6	47,5	:	:	:	:	:	:	:	:	
ELLADA	91	1	1	1	1	1	1	1	1	1	1	1	1	10	
	92	0	0	0	0	0	0	0	0	0	0	0	0	2	
	93	1	1	1	1	1	:	:	:	:	:	:	:	:	
%	93	298,5	286,0	209,8	341,1	189,8	:	:	:	:	:	:	:	:	
%+	93	298,5	292,1	258,4	275,6	252,8	:	:	:	:	:	:	:	:	
ESPANA	91	-	-	-	-	-	-	-	-	-	-	-	-	-	
	92	-	-	-	-	-	-	-	-	-	-	-	-	-	
	93	-	-	-	-	-	-	-	-	-	-	-	-	-	
%	93	-	-	-	-	-	-	-	-	-	-	-	-	-	
%+	93	-	-	-	-	-	-	-	-	-	-	-	-	-	
FRANCE	91	39	32	33	34	35	31	35	39	48	61	45	40	474	
	92	43	28	38	39	28	30	33	35	42	48	54	41	458	
	93	28	30	35	30	29	:	:	:	:	:	:	:	:	
%	93	-33,9	9,8	-7,7	-23,5	5,5	-2,9	:	:	:	:	:	:	:	
%+	93	-33,9	-16,7	-13,6	-16,2	-12,8	-11,4	:	:	:	:	:	:	:	
IRELAND	91	45	46	65	74	35	55	32	80	116	173	152	51	923	
	92	44	40	72	60	39	41	52	65	141	193	126	54	926	
	93	58	54	62	92	25	38	44	:	:	:	:	:	:	
%	93	32,8	33,0	-13,3	54,6	-35,2	-8,5	-15,5	:	:	:	:	:	:	
%+	93	32,8	32,9	11,6	23,5	14,5	11,3	7,3	:	:	:	:	:	:	
ITALIA	91	1	1	1	1	2	2	2	1	3	2	3	3	22	
	92	1	1	2	1	1	1	1	1	2	2	1	1	10	
	93	1	0	1	0	2	:	:	:	:	:	:	:	:	
%	93	-29,1	-64,5	-30,7	-63,2	-2,1	:	:	:	:	:	:	:	:	
%+	93	-29,1	-45,6	-39,7	-42,3	-31,5	:	:	:	:	:	:	:	:	
LUXEMBOURG	91	0	0	0	0	0	0	0	0	0	0	0	0	3	
	92	0	0	0	0	0	0	0	0	0	0	0	0	3	
	93	0	0	0	0	0	0	0	0	0	0	0	0	3	
%	93	10,6	7,3	27,8	-11,2	33,2	-39,5	:	:	:	:	:	:	:	
%+	93	10,6	8,9	15,4	8,7	14,0	5,2	:	:	:	:	:	:	:	
NEDERLAND	91	-	-	-	-	-	-	-	-	-	-	-	-	-	
	92	-	-	-	-	-	-	-	-	-	-	-	-	-	
	93	-	-	-	-	-	-	-	-	-	-	-	-	-	
%	93	-	-	-	-	-	-	-	-	-	-	-	-	-	
%+	93	-	-	-	-	-	-	-	-	-	-	-	-	-	
PORTUGAL	91	1	1	0	1	1	0	1	1	1	1	1	1	9	
	92	1	0	0	0	1	1	1	1	1	1	1	1	8	
	93	1	1	1	0	0	1	1	:	:	:	:	:	:	
%	93	-1,9	35,3	122,2	10,8	-23,6	0,9	-28,6	:	:	:	:	:	:	
%+	93	-1,9	15,9	46,7	39,1	23,8	19,4	7,9	:	:	:	:	:	:	
UNITED KINGDOM	91	143	107	119	123	95	99	94	95	110	166	133	100	1382	
	92	115	104	104	124	86	83	99	90	110	160	118	112	1304	
	93	138	107	108	101	75	66	88	:	:	:	:	:	:	
%	93	19,9	3,6	4,6	-18,6	-12,5	-21,3	-10,4	:	:	:	:	:	:	
%+	93	19,9	12,2	9,8	1,9	-0,4	-3,3	-4,2	:	:	:	:	:	:	

	OCHSEN NETTOERZEUGUNG (SCHLACHTUNGEN)					BULLOCKS NET PRODUCTION (SLAUGHTERINGS)					BOEUFS PRODUCTION NETTE (ABATTAGES)				
	I	I	I	I	I	I	I	I	I	I	I	I	I	I	I
	JAN	FEB	MAR	APR	MAY	JUN	JUL	AUG	SEP	OCT	NOV	DEC	TOTAL		
	1000 TONNEN					1000 TONS					1000 TONNES				
EUR 12	91	80	67	77	81	59	65	57	78	102	149	119	69	1003	
	92	73	62	77	79	55	56	66	69	108	150	108	74	979	
%	93	79	68	74	80	47	:	:	:	:	:	:	:	:	
%+	93	8,2	10,7	-5,0	1,3	-14,8	:	:	:	:	:	:	:	:	
%+	93	8,2	9,4	4,1	3,4	0,5	:	:	:	:	:	:	:	:	
EUR 12	91	80	67	77	81	59	65	57	78	102	149	119	69	1003	
	92	73	62	77	79	55	:	:	:	:	:	:	:	:	
%	92	-8,2	-7,3	0,5	-2,4	-6,3	:	:	:	:	:	:	:	:	
%+	92	-8,2	-7,8	-4,9	-4,3	-4,6	:	:	:	:	:	:	:	:	
BELGIE-BELGIQUE	91	2	2	2	2	2	2	2	2	2	2	2	2	22	
	92	2	1	2	2	1	2	1	2	2	2	1	1	18	
%	93	1	1	1	1	1	1	1	1	1	1	1	1	:	
%	93	-33,7	-39,4	-25,1	-42,6	-37,7	-22,2	-25,9	:	:	:	:	:	:	
%+	93	-33,7	-36,3	-32,5	-35,1	-35,6	:	:	:	:	:	:	:	:	
DANMARK	91	0	-	0	0	0	-	-	0	0	1	0	-	1	
	92	0	0	0	0	0	-	-	0	0	1	0	-	2	
%	93	-100,0	-	-	-	-100,0	-	-	-	-	-	-	-	-	
%+	93	-100,0	-	-	50,0	-	-	-	-	-	-	-	-	-	
DEUTSCHLAND	91	0	0	0	0	0	0	0	0	3	8	2	0	16	
	92	0	0	0	0	0	0	0	0	3	8	2	1	16	
%	92	-6,0	1,1	27,8	0,4	19,7	:	:	:	:	:	:	:	:	
%+	92	-6,0	-2,2	7,9	5,5	8,3	:	:	:	:	:	:	:	:	
DEUTSCHLAND	91	0	0	0	0	0	0	0	0	3	8	2	0	16	
	92	0	0	0	0	0	0	0	1	3	8	2	1	16	
%	93	29,4	43,7	52,5	134,6	-18,7	:	:	:	:	:	:	:	:	
%+	93	29,4	37,2	43,2	70,6	51,3	:	:	:	:	:	:	:	:	
ELLADA	91	0	0	0	0	0	0	0	0	0	0	0	0	2	
	92	0	0	0	0	0	0	0	0	0	0	0	0	0	
%	93	0	0	0	0	0	0	0	0	0	0	0	0	0	
%	93	345,2	327,3	244,2	403,6	260,5	:	:	:	:	:	:	:	:	
%+	93	345,2	335,9	299,1	320,7	306,2	:	:	:	:	:	:	:	:	
ESPAÑA	91	-	-	-	-	-	-	-	-	-	-	-	-	-	
	92	-	-	-	-	-	-	-	-	-	-	-	-	-	
%	93	-	-	-	-	-	-	-	-	-	-	-	-	-	
%+	93	-	-	-	-	-	-	-	-	-	-	-	-	-	
FRANCE	91	15	13	13	14	14	12	14	15	19	23	18	16	186	
	92	17	11	15	15	11	12	13	14	17	19	21	16	181	
%	93	11	12	14	12	12	12	12	12	12	12	12	12	12	
%	93	-31,5	10,6	-5,7	-19,8	8,7	-0,7	:	:	:	:	:	:	:	
%+	93	-31,5	-14,8	-11,6	-13,8	-10,2	-8,8	:	:	:	:	:	:	:	
IRELAND	91	17	17	24	27	13	20	12	29	42	62	54	19	337	
	92	16	15	27	22	16	20	20	24	52	71	46	20	343	
%	93	22	21	23	34	9	14	16	16	16	16	16	16	16	
%	93	36,0	34,0	-14,8	52,9	-35,6	-9,7	-16,9	:	:	:	:	:	:	
%+	93	36,0	35,0	12,1	23,3	14,3	10,9	6,7	:	:	:	:	:	:	
ITALIA	91	0	0	0	0	1	1	1	0	1	1	1	1	6	
	92	0	0	0	0	3	0	0	0	0	1	0	1	0	
%	93	0	0	0	0	1	0	0	0	0	0	0	0	0	
%	93	-28,8	-69,6	-29,2	-62,3	19,2	:	:	:	:	:	:	:	:	
%+	93	-28,8	-45,6	-39,4	-41,6	-25,2	:	:	:	:	:	:	:	:	
LUXEMBOURG	91	0	0	0	0	0	0	0	0	0	0	0	0	1	
	92	0	0	0	0	0	0	0	0	0	0	0	0	1	
%	93	0	0	0	0	0	0	0	0	0	0	0	0	0	
%	93	11,7	7,7	25,0	-10,3	33,7	-40,7	:	:	:	:	:	:	:	
%+	93	11,7	9,7	15,1	8,8	14,1	5,0	:	:	:	:	:	:	:	
NEDERLAND	91	-	-	-	-	-	-	-	-	-	-	-	-	-	
	92	-	-	-	-	-	-	-	-	-	-	-	-	-	
%	93	-	-	-	-	-	-	-	-	-	-	-	-	-	
%	93	-	-	-	-	-	-	-	-	-	-	-	-	-	
%+	93	-	-	-	-	-	-	-	-	-	-	-	-	-	
PORTUGAL	91	0	0	0	0	0	0	0	0	0	0	0	0	3	
	92	0	0	0	0	0	0	0	0	0	0	0	0	3	
%	93	0	0	0	0	0	0	0	0	0	0	0	0	0	
%	93	-0,5	25,3	54,1	7,5	-14,4	-3,5	-20,9	:	:	:	:	:	:	
%+	93	-0,5	11,8	24,2	20,6	12,6	9,5	3,1	:	:	:	:	:	:	
UNITED KINGDOM	91	44	33	37	37	29	30	28	30	34	51	42	32	428	
	92	37	33	33	39	27	26	31	28	35	50	37	35	410	
%	93	43	34	34	31	23	20	28	:	:	:	:	:	:	
%	93	16,0	1,8	3,4	-19,7	-12,7	-22,4	-9,5	:	:	:	:	:	:	
%+	93	16,0	9,4	7,5	5	-2,0	-4,8	-5,4	:	:	:	:	:	:	

	OCHSEN BRUTTOEIGENERZEUGUNG				BULLOCKS GROSS INDIGENOUS PRODUCTION								BOEUFs PRODUCTION INDIGENE BRUTE								
	I I I	I I I	I I I	I I I	I I I	I I I	I I I	I I I	I I I	I I I	I I I	I I I	I I I	I I I	I I I	I I I	I I I				
	JAN	FEB	MAR	APR	MAY	JUN	JUL	AUG	SEP	OCT	NOV	DEC	TOTAL								
	1000 STUECK													1000 HEAD				1000 TETES			

EUR 12	91	238	195	228	241	176	197	172	226	295	434	348	204	2954				
	92	211	180	225	232	162	163	194	204	319	440	322	226	2879				
BELGIE-BELGIQUE	91	4	4	5	5	5	4	5	5	5	6	6	5	60				
	92	4	4	4	5	4	4	4	4	4	4	3	3	48				
DANMARK	91	0	0	0	0	0	0	0	0	1	2	1	0	4				
	92	0	0	0	0	0	0	0	0	1	2	1	0	5				
	93	0	1	1	0	:	:	:	:	:	:	:	:	:				
DEUTSCHLAND	91	1	1	1	2	1	1	1	1	9	22	5	1	46				
	92	1	1	1	1	1	1	1	2	8	22	5	2	46				
ELLADA	91	1	1	1	1	1	1	1	1	1	1	1	1	10				
	92	0	0	0	0	0	0	0	0	0	-0	0	-0	1				
ESPAÑA	91	-	-	-	-	-	-	-	-	-	-	-	-	-				
	92	-	-	-	-	-	-	-	-	-	-	-0	-	-0				
FRANCE	91	39	33	33	34	34	31	35	39	48	62	46	41	475				
	92	43	28	39	40	28	30	34	35	43	48	55	41	463				
IRELAND	91	50	50	73	77	38	59	35	83	120	184	163	54	986				
	92	46	43	77	66	42	43	55	70	152	207	141	65	1006				
ITALIA	91	1	1	0	1	2	2	2	1	2	2	2	3	21				
	92	1	1	2	1	2	2	1	2	2	2	1	2	17				
	93	-0	0	0	:	:	:	:	:	:	:	:	:	:				
NEDERLAND	91	-	-	-	-	-	-	-	-	-	-	-	-	-				
	92	-	-	-	-	-	-	-	-	-	-	-	-	-				
PORTUGAL	91	0	1	0	1	1	0	1	1	1	1	1	1	8				
	92	1	0	-0	0	0	0	1	1	1	1	1	1	7				
UNITED KINGDOM	91	140	104	114	120	93	98	93	94	107	155	124	98	1341				
	92	114	102	101	119	84	83	98	90	110	154	114	112	1283				

29.09.93

TAB - 010

	BULLOCKS												BOEUFs	
	GROSS INDIGENOUS PRODUCTION												PRODUCTION INDIGENE BRUTE	
OCHSEN BRUTTOEIGENERZEUGUNG	JAN	FEB	MAR	APR	MAY	JUN	JUL	AUG	SEP	OCT	NOV	DEC	TOTAL	
1000 TONNEN	1000 TONS												1000 TONNES	
EUR 12	91 92	81: 74:	67: 62:	78: 79:	81: 80:	59: 56:	67: 57:	58: 67:	79: 71:	102: 112:	149: 153:	120: 113:	70: 77:	1011: 1001:
BELGIE-BELGIQUE	91 92	2 2	2 1	2 2	2 2	2 2	2 1	2 2	2 2	2 2	2 2	2 1	2 1	22 18
DANMARK	91 92 93	0 0 -	- - 0	0 0 0	0 - 0	0 0 :	- - :	- - :	0 0 :	0 0 :	1 1 :	0 0 :	- - :	1 2 :
DEUTSCHLAND	91 92	0 0	0 0	0 0	1 0	0 0	0 0	0 1	3 3	8 7	2 2	0 1	0 1	16 16
ELLADA	91 92	0 0	0 0	0 0	0 0	0 0	0 0	0 0	0 0	0 -0	0 0	0 -0	0 -0	2 0
ESPANA	91 92	- -	- -	- -	- -	- -	- -	- -	- -	- -	- -0	- -	- -	- -0
FRANCE	91 92	15 17	13 11	13 15	14 15	14 11	12 12	14 13	15 14	19 17	23 19	18 21	16 16	186 181
IRELAND	91 92	19 17	18 16	27 29	28 24	14 16	21 16	13 21	30 26	44 55	66 75	58 51	20 23	357 369
ITALIA	91 92 93	0 0 0	0 0 0	0 0 0	0 0 :	1 1 :	1 0 :	1 0 :	0 0 :	1 0 :	1 1 :	1 0 :	1 1 :	6 5 :
NEDERLAND	91 92	- -	- -	- -	- -	- -	- -	- -	- -	- -	- -	- -	- -	- -
PORTUGAL	91 92	0: 0:	0: 0:	0: -0:	0: 0:	0: 0:	0: 0:	0: 0:	0: 0:	0: 0:	0: 0:	0: 0:	0: 0:	2: 2:
UNITED KINGDOM	91 92	44 37	32 32	36 32	36 38	29 27	30 26	28 31	29 28	33 35	49 49	39 37	31 35	417 408

OCHSEN AUSSENHANDEL		BULLOCKS EXTERNAL TRADE												BOEUFS COMMERCE EXTERIEUR												
I	I	I	I	I	I	I	I	I	I	I	I	I	I	I	I	I	I									
I	JAN	I	FEB	I	MAR	I	APR	I	MAY	I	JUN	I	JUL	I	AUG	I	SEP	I	OCT	I	NOV	I	DEC	I	TOTAL	I
1000 STUECK														1000 HEAD						1000 TETES						
EINFUHR LEBENDER TIERE														IMPORT OF LIVE ANIMALS						IMPORTATION D'ANIMAUX VIVANTS						
EUR 12	91	-	-	0	0	-	0	-	0	-	0	-	0	-	0	-	0	-	0	-	0	-	0	-	1	
	92	0	0	0	-	0	-	0	-	0	-	0	-	0	-	0	-	1	-	1	-	0	-	-	2	
BELG-LUXEMBOURG	91	0	0	0	0	0	0	0	0	0	0	0	0	0	0	0	0	0	0	0	0	0	0	0	0	
	92	0	0	0	0	0	0	0	0	0	0	0	0	0	0	0	0	0	0	0	0	0	0	0	1	
DANMARK	91	-	-	-	-	-	-	-	-	-	-	-	-	-	-	-	-	-	-	-	-	-	-	-	-	
	92	-	-	-	-	-	-	-	-	-	-	-	-	-	-	-	-	-	-	-	-	-	-	-	-	
	93	-	-	-	-	-	-	-	-	-	-	-	-	-	-	-	-	-	-	-	-	-	-	-	-	
DEUTSCHLAND	91	0	0	-	-	-	-	-	-	-	-	-	-	-	-	-	0	-	0	-	0	-	0	-	1	
	92	0	0	0	0	0	0	0	0	0	0	0	0	0	0	0	0	0	0	0	0	0	0	0	1	
ELLADA	91	-	-	-	-	-	-	-	-	-	-	-	-	-	-	-	-	-	-	-	-	-	-	-	0	
	92	0	-	0	-	-	-	-	-	-	-	0	-	-	-	-	0	-	0	-	-	-	-	0	1	
ESPAÑA	91	-	-	-	-	-	-	-	-	-	-	-	-	-	-	-	-	-	-	-	-	-	-	-	-	
	92	-	-	-	-	-	-	-	-	-	-	-	-	-	-	-	-	-	-	-	-	0	-	-	0	
FRANCE	91	1	1	1	0	0	0	0	0	0	0	0	0	0	0	0	0	0	0	0	0	0	0	0	4	
	92	0	0	0	0	0	0	0	0	0	0	0	0	0	0	0	0	0	0	0	0	0	0	0	2	
IRELAND	91	-	-	-	-	-	-	-	-	-	-	-	-	-	-	-	-	-	-	-	-	-	-	-	0	
	92	0	0	0	0	0	0	0	0	0	0	0	0	0	0	0	0	0	0	0	0	0	0	0	2	
ITALIA	91	0	0	0	0	-	-	-	-	-	-	-	-	-	-	-	0	-	0	-	0	-	-	-	2	
	92	0	0	0	0	-	-	-	-	-	-	-	-	-	-	-	0	-	0	-	0	-	-	-	1	
	93	1	0	1	:	:	:	:	:	:	:	:	:	:	:	:	:	:	:	:	:	:	:	:	:	
NEDERLAND	91	-	-	-	-	-	-	-	-	-	-	-	-	-	-	-	-	-	-	-	-	-	-	-	-	
	92	-	-	-	-	-	-	-	-	-	-	-	-	-	-	-	-	-	-	-	-	-	-	-	-	
PORTUGAL	91	0	0	0	0	-	-	-	-	-	0	0	-	-	-	-	0	-	0	-	0	-	-	-	1	
	92	-	-	1	-	0	-	-	-	-	0	-	-	-	-	0	-	0	-	0	-	-	-	-	1	
UNITED KINGDOM	91	3	3	5	3	2	1	1	2	1	1	1	2	3	11	7	10	5	2	46						
	92	1	2	3	6	2	1	1	2	1	1	1	2	2	7	5	1	32								
EUR 12	91	3	1	3	-0	2	3	2	2	2	2	2	2	1	3	2	22									
	92	2	1	3	2	2	1	3	5	11	9	12	11	63												
BELG-LUXEMBOURG	91	0	0	0	0	0	0	0	0	0	0	0	0	0	0	0	0	0	0	0	0	0	0	0	3	
	92	0	0	0	0	0	0	0	0	0	0	0	0	0	0	0	0	0	0	0	0	0	0	0	2	
DANMARK	91	-	-	-	-	-	-	-	-	-	-	-	-	-	-	-	-	-	-	-	-	-	-	-	-	
	92	-	-	-	-	-	-	-	-	-	-	-	-	-	-	-	-	-	-	-	-	-	-	-	-	
	93	0	0	0	-	:	:	:	:	:	:	:	:	:	:	:	:	:	:	:	:	:	:	:	:	
DEUTSCHLAND	91	0	0	0	0	0	0	0	0	0	0	0	0	0	0	0	0	0	0	0	0	0	0	0	0	
	92	0	-	0	0	0	0	0	0	0	0	0	0	0	0	0	0	0	0	0	0	0	0	0	1	
ELLADA	91	-	-	-	-	-	-	-	-	-	-	-	-	-	-	-	-	-	-	-	-	-	-	-	-	
	92	-	-	-	-	-	-	-	-	-	-	-	-	-	-	-	-	-	-	-	-	-	-	-	-	
ESPAÑA	91	-	-	-	-	-	-	-	-	-	-	-	-	-	-	-	-	-	-	-	-	-	-	-	-	
	92	-	-	-	-	-	-	-	-	-	-	-	-	-	-	-	-	-	-	-	-	-	-	-	-	
FRANCE	91	1	1	0	0	0	0	0	0	0	0	0	0	0	1	1	0	5								
	92	1	0	1	0	0	0	0	0	1	1	1	0	6												
IRELAND	91	5	4	8	3	3	4	3	3	5	11	12	4	63												
	92	2	3	5	7	3	2	3	5	11	14	15	11	83												
ITALIA	91	-	0	-	-	-	-	-	-	0	-	-	-	0	-	-	-	0								
	92	-	-	-	-	0	0	0	0	-	0	0	0	0	0	0	0	1								
	93	-	-	-	-	:	:	:	:	:	:	:	:	:	:	:	:	:								
NEDERLAND	91	-	-	-	-	-	-	-	-	-	-	-	-	-	-	-	-	-	-	-	-	-	-	-	-	
	92	-	-	-	-	-	-	-	-	-	-	-	-	-	-	-	-	-	-	-	-	-	-	-	-	
PORTUGAL	91	-	-	-	-	-	-	-	-	-	-	-	-	-	-	-	-	-	-	-	-	-	-	-	-	
	92	-	-	-	-	-	-	-	-	-	-	-	-	-	-	-	-	-	-	-	-	-	-	-	-	
UNITED KINGDOM	91	0	0	0	0	0	0	0	0	0	0	0	0	1	1	0	4									
	92	0	1	1	1	0	0	0	1	1	2	2	2	11												
	93	1	1	1	1	1	1	1	:	:	:	:	:	:												

	BULLOCKS EXTERNAL TRADE												BOEUFs COMMERCE EXTERIEUR		
	I	I	I	I	I	I	I	I	I	I	I	I	I	I	I
	JAN	FEB	MAR	APR	MAY	JUN	JUL	AUG	SEP	OCT	NOV	DEC	TOTAL		
	1000 TONNES												1000 TONNES		
	EINFUHR LEBENDER TIERE						IMPORT OF LIVE ANIMALS						IMPORTATION D'ANIMAUX VIVANTS		
EUR 12	91	-:	-:	0:	0:	-:	0:	-:	-:	0:	0:	-:	-:	0:	
	92	0:	0:	0:	0:	0:	-:	0:	0:	0:	0:	0:	-:	0:	
BELG-LUXEMBOURG	91	0	0	0	0	0	0	-	0	-	0	0	0	0	
	92	0	0	0	0	0	0	0	0	0	0	0	-	0	
DANMARK	91	-	-	-	-	-	-	-	-	-	-	-	-	-	
	92	-	-	-	-	-	-	-	-	-	-	-	-	-	
	93	-	-	-	-	:	:	:	:	:	:	:	:	:	
DEUTSCHLAND	91	0	0	-	-	-	-	-	0	0	0	0	0	0	
	92	0	0	0	0	0	0	0	0	0	0	0	0	0	
ELLADA	91	-	-	-	-	-	-	-	-	-	-	-	0	0	
	92	0	-	0	-	-	-	0	-	0	0	-	0	0	
ESPANA	91	-	-	-	-	-	-	-	-	-	-	-	-	-	
	92	-	-	-	-	-	-	-	-	-	0	-	-	0	
FRANCE	91	0	0	0	0	0	0	0	0	0	0	0	0	1	
	92	0	0	0	0	0	0	0	0	0	0	0	0	1	
IRELAND	91	-	0	-	-	-	-	-	-	-	-	-	-	0	
	92	-	0	0	0	-	0	-	-	-	-	0	0	1	
ITALIA	91	0	0	0	0	-	0	-	-	0	0	0	-	0	
	92	0	0	0	0	0	-	-	-	0	0	0	-	0	
	93	0	0	0	:	:	:	:	:	:	:	:	:	:	
NEDERLAND	91	-	-	-	-	-	-	-	-	-	-	-	-	-	
	92	-	-	-	-	-	-	-	-	-	-	-	-	-	
PORTUGAL	91	0	0	0	0	-	0	0	-	0	0	0	-	0	
	92	-	-	0	-	0	0	-	0	0	0	-	0	1	
UNITED KINGDOM	91	1	1	1	1	0	0	0	1	1	3	3	1	12	
	92	0	1	1	1	0	0	0	1	2	-	-	-	6	
EUR 12	91	1:	0:	1:	0:	1:	1:	1:	1:	1:	1:	1:	8:		
	92	1:	1:	1:	1:	1:	1:	2:	4:	3:	5:	3:	23:		
BELG-LUXEMBOURG	91	0	0	0	0	0	0	0	0	0	0	0	0	1	
	92	0	0	0	0	0	0	0	0	0	0	0	0	1	
DANMARK	91	-	-	-	-	-	-	-	-	-	-	-	-	-	
	92	-	-	-	-	-	-	-	-	-	-	-	-	-	
	93	-	-	-	-	:	:	:	:	:	:	:	:	:	
DEUTSCHLAND	91	0	0	0	0	0	0	0	0	0	0	0	0	0	
	92	0	0	0	0	0	0	0	0	0	0	0	-	0	
ELLADA	91	-	-	-	-	-	-	-	-	-	-	-	-	-	
	92	-	-	-	-	-	-	-	-	-	-	-	-	-	
ESPANA	91	-	-	-	-	-	-	-	-	-	-	-	-	-	
	92	-	-	-	-	-	-	-	-	-	-	-	-	-	
FRANCE	91	0	0	0	0	0	0	0	0	0	0	0	0	1	
	92	0	0	0	0	0	0	0	0	0	0	0	0	1	
IRELAND	91	2	1	3	1	1	1	1	2	3	4	1	20		
	92	1	1	2	2	1	1	2	4	4	5	3	26		
ITALIA	91	-	0	-	-	-	-	-	0	-	-	-	-	0	
	92	-	-	-	-	0	0	-	0	0	0	0	0	0	
	93	-	-	-	:	:	:	:	:	:	:	:	:	:	
NEDERLAND	91	-	-	-	-	-	-	-	-	-	-	-	-	-	
	92	-	-	-	-	-	-	-	-	-	-	-	-	-	
PORTUGAL	91	-:	-:	-:	-:	-:	-:	-:	-:	-:	-:	-:	-:	-:	
	92	-:	-:	-:	-:	-:	-:	-:	-:	-:	-:	-:	-:	-:	
UNITED KINGDOM	91	-	-	-	0	0	0	0	0	0	0	0	0	1	
	92	0	0	0	0	0	0	0	0	1	1	1	4		
	93	0	0	0	0	0	:	:	:	:	:	:	:		

	BULLEN NETTOERZEUGUNG (SCHLACHTUNGEN)												BULLS NET PRODUCTION (SLAUGHTERINGS)					TAUREAUX PRODUCTION NETTE (ABATTAGES)	
	I	I	I	I	I	I	I	I	I	I	I	I	I	I	I	I	I	I	
	JAN	FEB	MAR	APR	MAY	JUN	JUL	AUG	SEP	OCT	NOV	DEC	TOTAL	TOTAL	TOTAL	TOTAL	TOTAL	TOTAL	
	1000 STUECK												1000 HEAD					1000 TETES	
EUR 12	91	824	721	783	820	823	805	848	840	884	857	811	786	9802					
	92	755	687	788	782	742	851	791	810	845	774	796	786	9408					
	93	668	650	760	669	676	:	:	:	:	:	:	:	:					
%	93	-11,4	-5,3	-3,5	-14,5	-8,9	:	:	:	:	:	:	:	:					
%+	93	-11,4	-8,5	-6,8	-8,8	-8,8	:	:	:	:	:	:	:	:					
EUR 12#	91	791	698	758	793	797	785	826	820	865	838	795	772	9538					
	92	740	674	772	768	730	:	:	:	:	:	:	:	:					
	93	668	650	760	669	676	:	:	:	:	:	:	:	:					
%	93	-6,5	-3,5	1,9	-3,1	-8,4	:	:	:	:	:	:	:	:					
%+	93	-6,5	-5,1	-2,7	-2,8	-4,0	:	:	:	:	:	:	:	:					
BELGIE-BELGIQUE	91	25	21	23	24	23	20	24	24	25	27	22	23	283					
	92	23	18	21	20	16	21	21	22	25	25	28	25	263					
	93	23	21	24	21	20	25	24	:	:	:	:	:	:					
%	93	-2,7	14,0	16,2	4,4	24,2	22,3	17,1	:	:	:	:	:	:					
%+	93	-2,7	4,6	8,5	7,5	10,3	12,3	13,0	:	:	:	:	:	:					
DANMARK	91	36	29	33	36	40	40	33	34	33	37	33	29	412					
	92	34	31	38	35	38	46	33	37	35	36	34	35	428					
	93	28	29	37	26	29	49	:	:	:	:	:	:	:					
%	93	-16,1	-7,1	-3,2	-25,9	-22,1	8,6	:	:	:	:	:	:	:					
%+	93	-16,1	-11,7	-8,6	-12,9	-14,9	-10,1	:	:	:	:	:	:	:					
DEUTSCHLAND#	91	260	219	237	243	249	238	263	255	277	264	231	219	2956					
	92	203	180	214	211	211	:	:	:	:	:	:	:	:					
	93	219	175	198	130	155	:	:	:	:	:	:	:	:					
%	93	-21,9	-17,5	-9,8	-13,0	-15,5	:	:	:	:	:	:	:	:					
%+	93	-21,9	-19,9	-16,6	-15,7	-15,6	:	:	:	:	:	:	:	:					
DEUTSCHLAND	91	293	241	262	270	275	259	285	275	297	284	247	233	3220					
	92	218	193	229	226	223	242	246	240	249	233	214	213	2726					
	93	186	180	211	182	183	:	:	:	:	:	:	:	:					
%	93	-14,6	-6,7	-8,1	-19,2	-17,9	:	:	:	:	:	:	:	:					
%+	93	-14,6	-10,9	-9,9	-12,3	-13,5	:	:	:	:	:	:	:	:					
ELLADA	91	18	16	16	17	17	18	19	20	18	17	17	19	212					
	92	17	16	16	16	16	17	18	19	16	16	16	17	199					
	93	16	15	15	15	15	:	:	:	:	:	:	:	:					
%	93	-5,0	-6,6	-6,2	-10,1	-7,9	:	:	:	:	:	:	:	:					
%+	93	-5,0	-5,8	-5,9	-7,0	-7,2	:	:	:	:	:	:	:	:					
ESPANA	91	86	77	79	95	90	84	100	94	98	99	93	101	1097					
	92	88	80	90	91	87	105	103	104	101	104	92	99	1145					
	93	83	77	96	87	87	:	:	:	:	:	:	:	:					
%	93	-6,3	-4,8	5,9	-4,0	-0,6	:	:	:	:	:	:	:	:					
%+	93	-6,3	-5,6	-1,6	-2,2	-1,9	:	:	:	:	:	:	:	:					
FRANCE	91	100	81	86	99	98	106	128	107	111	108	91	93	1209					
	92	95	75	97	112	95	117	113	106	111	95	97	101	1215					
	93	71	76	93	80	92	117	:	:	:	:	:	:	:					
%	93	-25,2	1,0	-4,5	-28,9	-3,1	0,0	:	:	:	:	:	:	:					
%+	93	-25,2	-13,7	-10,3	-15,8	-13,3	-10,6	:	:	:	:	:	:	:					
IRELAND	91	1	1	1	1	1	1	1	1	2	1	1	1	12					
	92	1	1	1	1	1	1	1	2	2	2	1	1	13					
	93	1	1	1	1	1	1	1	1	1	1	1	1	:					
%	93	-14,3	-28,6	-14,3	75,0	33,3	10,0	55,6	:	:	:	:	:	:					
%+	93	-14,3	-21,4	-19,0	6,9	13,2	12,5	19,3	:	:	:	:	:	:					
ITALIA	91	172	178	194	173	178	184	158	193	211	182	211	194	2227					
	92	177	197	200	182	174	207	165	192	224	173	202	201	2312					
	93	171	175	194	171	167	:	:	:	:	:	:	:	:					
%	93	-4,3	-6,3	-3,2	-6,1	-4,1	:	:	:	:	:	:	:	:					
%+	93	-4,3	-5,3	-4,6	-4,9	-4,8	:	:	:	:	:	:	:	:					
LUXEMBOURG	91	0	0	0	0	0	0	1	1	1	0	0	0	5					
	92	0	0	0	0	0	1	0	0	1	1	1	0	5					
	93	0	0	1	0	0	0	0	0	0	0	0	0	:					
%	93	10,7	27,2	19,6	-	19,3	-17,7	:	:	:	:	:	:	:					
%+	93	10,7	18,2	18,8	13,7	14,9	7,6	:	:	:	:	:	:	:					
NEDERLAND	91	37	33	42	42	44	37	38	40	43	48	46	43	492					
	92	47	40	46	40	41	41	38	38	35	43	43	44	489					
	93	35	33	37	35	33	:	:	:	:	:	:	:	:					
%	93	-25,9	-18,4	-18,8	-12,7	-20,9	:	:	:	:	:	:	:	:					
%+	93	-25,9	-22,4	-21,2	-19,2	-19,5	:	:	:	:	:	:	:	:					
PORTUGAL	91	22	16	17	20	20	18	25	26	22	22	18	24	250					
	92	20	16	18	18	15	17	19	25	23	20	24	24	239					
	93	21	19	22	19	19	18	20	:	:	:	:	:	:					
%	93	9,5	15,1	21,1	6,9	28,2	6,1	8,0	:	:	:	:	:	:					
%+	93	9,5	12,0	15,1	13,1	15,7	14,1	13,2	:	:	:	:	:	:					
UNITED KINGDOM	91	34	28	30	43	36	37	36	25	26	32	31	26	384					
	92	33	29	31	41	35	36	36	25	25	30	25	26	371					
	93	33	26	31	31	28	28	31	:	:	:	:	:	:					
%	93	-0,3	-10,0	-0,6	-24,5	-18,2	-22,9	-13,6	:	:	:	:	:	:					
%+	93	-0,3	-4,8	-3,4	-9,9	-11,6	-13,6	-13,6	:	:	:	:	:	:					

	BULLEN NETTOERZEUGUNG (SCHLACHTUNGEN)												BULLS NET PRODUCTION (SLAUGHTERINGS)												TAUREAUX PRODUCTION NETTE (ABATTAGES)																	
	I	I	I	I	I	I	I	I	I	I	I	I	I	I	I	I	I	I	I	I	I	I	I	I	I	I	I	I	I	I	I	I	I	I								
	JAN	FEB	MAR	APR	MAY	JUN	JUL	AUG	SEP	OCT	NOV	DEC	TOTAL	JAN	FEB	MAR	APR	MAY	JUN	JUL	AUG	SEP	OCT	NOV	DEC	TOTAL	JAN	FEB	MAR	APR	MAY	JUN	JUL	AUG	SEP	OCT	NOV	DEC	TOTAL			
	1000 TONNEN												1000 TONS												1000 TONNES																	
EUR 12	91	266	231	254	262	265	258	273	267	284	274	256	251	3143	92	247	221	254	252	241	275	256	260	275	249	258	257	3045	93	220	212	247	219	221	:	:	:	:	:	:	:	:
%	93	-10,9	-3,8	-3,1	-13,3	-8,0	:	:	:	:	:	:	:	:	93	-10,9	-7,5	-6,0	-7,9	-7,9	:	:	:	:	:	:	:	:	93	-10,9	-7,5	-6,0	-7,9	-7,9	:	:	:	:	:	:	:	:
EUR 12#	91	257	225	246	254	258	252	267	261	279	268	251	247	3065	92	242	217	249	248	237	:	:	:	:	:	:	:	:	93	5,9	-3,6	1,5	-2,6	-8,1	:	:	:	:	:	:	:	:
%	92	-5,9	-3,6	1,5	-2,6	-8,1	:	:	:	:	:	:	:	:	92	-5,9	-3,6	1,5	-2,6	-8,1	:	:	:	:	:	:	:	:	92	-5,9	-3,6	1,5	-2,6	-8,1	:	:	:	:	:	:	:	:
BELGIE-BELGIQUE	91	11	9	10	11	9	9	10	10	12	9	10	123	92	10	8	9	9	7	9	9	10	11	12	11	115	93	10	9	11	10	9	11	10	:	:	:	:	:			
%	93	-4,9	21,3	18,6	6,9	27,3	19,8	17,0	:	:	:	:	:	93	-4,9	21,3	18,6	6,9	27,3	19,8	17,0	:	:	:	:	:	93	-4,9	21,3	18,6	6,9	27,3	19,8	17,0	:	:	:	:	:			
DANMARK	91	9	7	8	9	10	10	8	8	9	8	7	102	92	8	8	10	9	9	11	8	9	9	8	9	106	93	7	7	9	6	8	13	:	:	:	:	:	:			
%	93	-16,9	-7,7	-4,2	-26,4	-20,2	11,4	:	:	:	:	:	:	93	-16,9	-7,7	-4,2	-26,4	-20,2	11,4	:	:	:	:	:	:	93	-16,9	-7,7	-4,2	-26,4	-20,2	11,4	:	:	:	:	:	:			
DEUTSCHLAND#	91	90	75	82	83	86	82	90	87	95	90	79	76	1014	92	70	63	75	74	74	:	:	:	:	:	:	:	:	93	21,5	-16,4	-8,8	-10,9	-14,2	:	:	:	:	:	:	:	:
%	92	-21,5	-16,4	-8,8	-10,9	-14,2	:	:	:	:	:	:	:	92	-21,5	-16,4	-8,8	-10,9	-14,2	:	:	:	:	:	:	:	:	92	-21,5	-16,4	-8,8	-10,9	-14,2	:	:	:	:	:	:	:	:	
DEUTSCHLAND	91	99	81	91	91	93	88	97	93	100	95	83	80	1091	92	75	67	80	79	77	84	85	83	86	81	75	75	948	93	66	64	75	65	65	:	:	:	:	:	:	:	:
%	93	-12,0	-4,5	-6,7	-18,1	-16,3	:	:	:	:	:	:	:	93	-12,0	-4,5	-6,7	-18,1	-16,3	:	:	:	:	:	:	:	:	93	-12,0	-4,5	-6,7	-18,1	-16,3	:	:	:	:	:	:	:	:	
ELLADA	91	4	4	4	4	4	5	5	5	4	4	4	5	53	92	4	4	4	4	4	4	5	4	4	4	4	5	51	93	4	4	4	4	4	:	:	:	:	:	:	:	:
%	93	-3,9	-6,8	-5,6	-9,2	-7,6	:	:	:	:	:	:	:	93	-3,9	-6,8	-5,6	-9,2	-7,6	:	:	:	:	:	:	:	:	93	-3,9	-6,8	-5,6	-9,2	-7,6	:	:	:	:	:	:	:	:	
ESPAÑA	91	22	20	20	24	23	21	26	24	25	25	24	26	279	92	22	20	23	23	23	27	27	26	26	26	23	25	293	93	21	19	24	22	22	:	:	:	:	:	:	:	:
%	93	-7,1	-6,0	5,1	-4,7	-2,0	:	:	:	:	:	:	:	93	-7,1	-6,0	5,1	-4,7	-2,0	:	:	:	:	:	:	:	:	93	-7,1	-6,0	5,1	-4,7	-2,0	:	:	:	:	:	:	:	:	
FRANCE	91	38	31	33	37	37	40	49	41	42	41	35	36	460	92	37	29	37	42	36	45	43	41	43	37	38	40	468	93	28	29	36	32	36	45	:	:	:	:	:	:	:
%	93	-23,5	1,9	-3,6	-24,9	-1,2	1,1	:	:	:	:	:	:	93	-23,5	1,9	-3,6	-24,9	-1,2	1,1	:	:	:	:	:	:	:	93	-23,5	1,9	-3,6	-24,9	-1,2	1,1	:	:	:	:	:	:	:	
IRELAND	91	0	0	0	0	1	0	1	1	1	1	0	5	92	0	0	0	0	0	0	1	1	1	1	0	6	93	0	0	0	1	1	1	:	:	:	:	:	:			
%	93	-	-33,3	-	100,0	25,0	25,0	50,0	:	:	:	:	:	93	-	-33,3	-	100,0	25,0	25,0	50,0	:	:	:	:	:	:	93	-	-33,3	-	100,0	25,0	25,0	50,0	:	:	:	:	:		
ITALIA	91	55	55	60	52	55	55	48	55	65	54	61	58	673	92	57	57	61	54	54	53	50	50	59	53	57	53	704	93	56	55	60	52	52	:	:	:	:	:	:	:	:
%	93	-1,8	-5,1	-1,9	-3,7	-3,8	:	:	:	:	:	:	:	93	-1,8	-5,1	-1,9	-3,7	-3,8	:	:	:	:	:	:	:	:	93	-1,8	-5,1	-1,9	-3,7	-3,8	:	:	:	:	:	:	:	:	
LUXEMBOURG	91	0	0	0	0	0	0	0	0	0	0	0	2	92	0	0	0	0	0	0	0	0	0	0	0	2	93	0	0	0	0	0	:	:	:	:	:	:	:			
%	93	11,0	27,4	18,3	1,9	20,1	-17,8	:	:	:	:	:	:	93	11,0	27,4	18,3	1,9	20,1	-17,8	:	:	:	:	:	:	:	93	11,0	27,4	18,3	1,9	20,1	-17,8	:	:	:	:	:	:	:	
NEDERLAND	91	13	12	15	15	16	13	13	14	15	17	16	174	92	17	15	16	15	15	15	14	14	13	13	16	16	178	93	13	12	13	13	12	:	:	:	:	:	:	:	:	
%	93	-22,9	-15,6	-18,2	-11,8	-19,0	:	:	:	:	:	:	:	93	-22,9	-15,6	-18,2	-11,8	-19,0	:	:	:	:	:	:	:	:	93	-22,9	-15,6	-18,2	-11,8	-19,0	:	:	:	:	:	:	:	:	
PORTUGAL	91	6	4	5	5	5	5	7	7	6	6	5	7	70	92	6	5	5	4	5	5	5	7	6	5	6	7	65	93	6	5	5	5	5	:	:	:	:	:	:	:	:
%	93	-13,2	8,8	12,8	14,4	26,8	3,5	11,1	:	:	:	:	:	93	-13,2	8,8	12,8	14,4	26,8	3,5	11,1	:	:	:	:	:	:	93	-13,2	8,8	12,8	14,4	26,8	3,5	11,1	:	:	:	:	:	:	
UNITED KINGDOM	91	10	8	9	13	11	11	10	7	7	9	9	7	110	92	10	8	9	12	10	11	10	7	7	8	7	8	107	93	10	8	9	9	8	:	:	:	:	:	:	:	:
%	93	2,1	-8,3	1,1	-21,8	-17,6	-21,7	-11,7	:	:	:	:	:	93	2,1	-8,3	1,1	-21,8	-17,6	-21,7	-11,7	:	:	:	:	:	:	93	2,1	-8,3	1,1	-21,8	-17,6	-21,7	-11,7	:	:	:	:	:	:	
%	93	2,1	-2,8	-1,5	-7,7	-9,8	-11,9	-11,9	:	:	:	:	:	93	2,1	-2,8	-1,5	-7,7	-9,8	-11,9	-11,9	:	:	:	:	:	:	93	2,1	-2,8	-1,5	-7,7	-9,8	-11,9	-11,9	:	:	:	:	:	:	

	BULLS														TAUREAUX	
	BRUTTOEIGENERZEUGUNG							GROSS INDIGENOUS PRODUCTION							PRODUCTION INDIGENE BRUTE	
	JAN	FEB	MAR	APR	MAY	JUN	JUL	AUG	SEP	OCT	NOV	DEC	TOTAL			
1000 STUECK	1000 HEAD													1000 TETES		
EUR 12	91	790	720	776	829	792	793	828	823	865	847	794	756	9613		
	92	728	692	789	777	714	833	770	796	812	743	756	760	9169		
BELGIE-BELGIQUE	91	27	22	25	24	24	21	25	24	26	29	25	26	297		
	92	25	20	22	21	17	21	20	22	25	25	29	27	273		
DANMARK	91	36	29	33	36	40	40	33	34	33	37	33	29	412		
	92	34	31	38	35	38	46	33	36	35	36	34	34	428		
	93	28	29	37	26	:	:	:	:	:	:	:	:	:		
DEUTSCHLAND	91	299	258	273	299	286	272	297	292	303	294	253	238	3364		
	92	225	203	248	239	232	252	256	252	250	231	217	220	2825		
ELLADA	91	6	11	10	12	13	15	9	15	14	13	12	8	137		
	92	13	14	14	13	8	14	15	15	10	10	5	7	138		
ESPAÑA	91	82	76	79	92	89	83	97	94	98	95	89	97	1071		
	92	76	79	87	91	86	105	103	104	96	101	88	96	1112		
FRANCE	91	172	140	148	151	143	146	163	169	204	211	171	149	1967		
	92	171	145	162	177	139	160	159	154	201	207	178	184	2036		
IRELAND	91	1	1	1	1	1	1	1	1	2	1	1	1	12		
	92	1	1	1	1	1	1	1	2	2	2	1	1	15		
ITALIA	91	80	114	124	113	100	126	110	108	99	68	118	117	1276		
	92	88	122	128	106	109	148	98	130	119	53	118	103	1322		
	93	133	133	161	:	:	:	:	:	:	:	:	:	:		
NEDERLAND	91	32	26	36	37	40	33	34	36	40	44	43	39	441		
	92	43	34	39	34	34	33	30	30	27	28	37	37	406		
PORTUGAL	91	22	15	17	19	20	18	24	25	21	21	17	24	244		
	92	19	15	18	18	15	17	19	25	23	20	23	24	236		
UNITED KINGDOM	91	34	28	30	43	36	37	36	25	26	32	30	26	385		
	92	33	29	31	41	35	36	36	25	25	30	25	26	372		

	BULLS GROSS INDIGENOUS PRODUCTION														TAUREAUX PRODUCTION INDIGENE BRUTE			
	BULLEN BRUTTOEIGENERZEUGUNG														TAUREAUX PRODUCTION INDIGENE BRUTE			
	I I I	I I I	I I I	I I I	I I I	I I I	I I I	I I I	I I I	I I I	I I I	I I I	I I I	I I I	I I I	I I I	I I I	
	JAN	FEB	MAR	APR	MAY	JUN	JUL	AUG	SEP	OCT	NOV	DEC	TOTAL					
	1000 TONNEN														1000 TONS			
EUR 12	91	259	231	252	255	260	257	270	263	279	271	252	246	3095				
	92	244	222	256	252	237	271	252	257	265	242	250	252	3001				
BELGIE-BELGIQUE	91	11	9	11	11	10	9	10	10	10	12	10	11	126				
	92	11	8	9	9	7	9	9	9	10	11	12	11	116				
DANMARK	91	9	7	8	9	10	10	8	8	8	9	8	7	102				
	92	8	8	10	9	9	11	8	9	9	9	8	9	106				
	93	7	7	9	6	:	:	:	:	:	:	:	:	:				
DEUTSCHLAND	91	101	86	94	100	97	93	100	99	103	99	86	82	1140				
	92	78	71	87	84	82	88	89	88	88	82	77	79	991				
ELLADA	91	2	3	3	3	3	4	3	4	4	3	3	3	38				
	92	4	4	4	4	3	4	4	4	3	3	2	3	41				
ESPAÑA	91	21	19	20	24	23	21	25	24	25	25	23	25	276				
	92	22	20	22	23	22	27	27	27	25	26	23	25	290				
FRANCE	91	51	42	44	48	47	49	56	53	58	59	48	46	598				
	92	50	42	50	55	45	54	53	51	60	57	52	54	623				
IRELAND	91	0	-	0	0	1	0	1	1	1	1	0	0	5				
	92	0	0	0	0	0	0	0	1	1	1	1	0	6				
ITALIA	91	37	41	45	28	39	43	37	38	43	33	43	43	470				
	92	39	44	46	38	41	50	35	43	45	29	47	42	500				
	93	47	45	52	:	:	:	:	:	:	:	:	:	:				
NEDERLAND	91	12	10	13	14	14	12	12	13	14	16	14	14	161				
	92	16	13	15	13	13	12	11	11	11	11	15	15	155				
PORTUGAL	91	6	4	5	5	5	5	7	7	6	6	5	7	67				
	92	6	4	5	4	4	5	5	7	6	5	6	6	64				
UNITED KINGDOM	91	10	8	9	13	11	11	10	7	7	9	9	7	110				
	92	10	8	9	12	10	11	10	7	7	8	7	8	107				

	BULLEN AUSSENHANDEL												BULLS EXTERNAL TRADE					TAUREAUX COMMERCE EXTERIEUR	
	I	I	I	I	I	I	I	I	I	I	I	I	I	I	I	I	I		
	JAN	FEB	MAR	APR	MAY	JUN	JUL	AUG	SEP	OCT	NOV	DEC	TOTAL						
	1000 STUECK												1000 HEAD					1000 TETES	
EUR 12	EINFUHR LEBENDER TIERE												IMPORT OF LIVE ANIMALS					IMPORTATION D'ANIMAUX VIVANTS	
91	37	12	14	17	38	27	26	29	27	27	26	33	33	313					
92	29	6	18	26	34	28	28	23	35	33	43	35	336						
BELG-LUXEMBOURG	1	1	1	3	2	1	2	3	2	2	1	1	21						
91	2	1	2	2	1	2	2	2	2	2	1	1	21						
92																			
DANMARK	-	-	-	-	-	0	-	-	-	-	-	-	0						
91	-	-	0	-	-	-	-	0	-	-	-	0	0						
92	-	-	-	-	-	-	-	-	-	-	-	-	-						
93	-	-	-	-	-	-	-	-	-	-	-	-	-						
DEUTSCHLAND	4	3	5	4	5	4	3	3	6	8	6	4	55						
91	7	6	6	6	6	4	3	4	8	11	8	6	76						
92																			
ELLADA	12	5	6	5	5	3	10	5	4	4	5	11	75						
91	4	2	1	3	9	3	2	3	6	6	11	11	61						
92																			
ESPAÑA	4	1	0	3	1	1	3	1	0	4	4	3	26						
91	12	2	3	1	2	0	1	0	5	3	4	3	35						
92																			
FRANCE	5	3	2	3	5	2	5	4	3	4	2	1	39						
91	1	1	0	1	1	1	1	1	1	1	1	1	11						
92																			
IRELAND	-	-	-	-	-	-	-	-	-	-	-	-	-						
91	-	-	-	-	-	-	-	-	-	-	-	-	-						
92	-	-	-	-	-	-	-	-	-	-	-	-	-						
ITALIA	93	64	70	60	78	58	49	84	112	114	93	77	951						
91	91	65	73	79	67	62	66	63	106	126	104	99	1001						
92	38	42	33	:	:	:	:	:	:	:	:	:	:						
93																			
NEDERLAND	5	7	6	5	4	4	4	5	4	3	4	4	54						
91	4	7	7	6	7	9	9	9	8	7	7	7	87						
92																			
PORTUGAL	0	0	0	0	0	0	1	1	1	1	1	0	6						
91	1	1	1	-	0	-	0	0	1	0	0	0	4						
92																			
UNITED KINGDOM	-	-	-	-	-	-	-	-	-	-	0	-	0						
91	-	-	-	-	-	-	-	-	-	-	-	-	-						
92	-	-	-	-	-	-	-	-	-	-	-	-	-						
93	-	-	-	-	-	-	-	-	-	-	-	-	-						
EUR 12	AUSFUHR LEBENDER TIERE												EXPORT OF LIVE ANIMALS					EXPORTATION D'ANIMAUX VIVANTS	
91	3	12	7	26	8	15	6	12	8	16	9	2	124						
92	2	11	20	20	7	9	7	8	2	2	2	8	98						
BELG-LUXEMBOURG	3	2	3	3	3	2	2	3	3	4	4	3	35						
91	3	3	3	3	2	2	2	2	3	3	3	2	31						
92																			
DANMARK	-	-	-	-	-	-	-	-	-	-	-	-	-						
91	-	-	-	-	-	-	-	-	0	-	-	-	0						
92	-	-	-	-	-	-	-	-	-	-	-	-	-						
93	-	-	-	-	-	-	-	-	-	-	-	-	-						
DEUTSCHLAND	10	20	15	33	17	17	14	20	12	17	12	10	199						
91	14	16	25	19	16	13	14	16	9	9	10	13	174						
92																			
ELLADA	-	-	-	-	-	-	-	-	-	-	-	-	-						
91	-	0	-	-	-	-	-	-	-	-	-	-	0						
92																			
ESPAÑA	0	0	0	0	0	0	0	0	0	0	0	0	1						
91	0	0	0	1	0	1	0	0	0	0	0	-	2						
92																			
FRANCE	77	62	64	55	49	42	40	66	96	107	83	57	797						
91	77	71	65	66	45	45	47	49	91	112	81	84	832						
92																			
IRELAND	-	0	0	-	-	-	-	-	0	-	0	-	0						
91	-	0	0	0	0	-	-	-	0	-	-	1	1						
92																			
ITALIA	-	-	0	-	0	0	0	0	0	0	0	0	1						
91	0	0	2	3	2	1	0	0	1	0	0	0	10						
92	-	1	1	:	:	:	:	:	:	:	:	:	:						
93																			
NEDERLAND	0	0	0	0	0	1	0	0	0	0	0	0	3						
91	0	0	0	0	0	0	0	1	0	1	1	1	5						
92																			
PORTUGAL	-	0	0	0	-	0	0	-	0	-	-	-	0						
91	-	-	-	-	-	-	-	-	0	-	-	-	0						
92																			
UNITED KINGDOM	0	0	0	0	0	0	0	-	-	0	0	0	1						
91	0	0	0	0	0	0	-	-	-	-	-	0	1						
92	0	0	0	0	0	0	:	:	:	:	:	:	:						
93																			

BULLEN
AUSSENHANDELBULLS
EXTERNAL TRADETAUREAUX
COMMERCE EXTERIEUR

	1000 TONNEN												1000 TONS	1000 TONNES
	I I I	I I I	I I I	I I I	I I I	I I I	I I I	I I I	I I I	I I I	I I I	I I I	I I I	I I I
	JAN	FEB	MAR	APR	MAY	JUN	JUL	AUG	SEP	OCT	NOV	DEC	TOTAL	
EUR 12	EINFUHR LEBENDER TIERE												IMPORT OF LIVE ANIMALS	IMPORTATION D'ANIMAUX VIVANTS
91	7	3	3	7	7	5	5	5	5	5	5	6	59	
92	4	1	0	4	6	5	5	4	10	7	7	6	57	
BELG-LUXEMBOURG	0												0	6
91	0	0	1	1	1	0	1	1	1	1	0	0	6	
92	0	0	1	1	0	1	1	1	1	1	0	0	7	
DANMARK	-												-	0
91	-	-	-	-	-	-	-	-	-	-	-	-	0	
92	-	-	-	-	-	-	-	-	-	-	-	-	-	
93	-	-	-	-	-	-	-	-	-	-	-	-	-	
DEUTSCHLAND	1												1	10
91	1	1	1	1	1	1	1	1	1	1	1	1	10	
92	1	1	1	1	1	1	1	1	1	2	1	1	13	
ELLADA	2												2	15
91	2	1	1	1	1	1	2	1	1	1	1	2	15	
92	1	0	0	0	2	1	0	0	1	2	2	2	11	
ESPAÑA	1												1	4
91	1	0	0	0	0	0	0	0	0	1	1	0	4	
92	0	0	0	0	0	0	0	0	1	0	1	0	3	
FRANCE	1												1	10
91	1	1	1	1	1	1	1	1	1	1	1	0	10	
92	0	0	0	0	0	0	0	0	0	0	0	0	3	
IRELAND	-												-	0
91	-	0	-	-	-	-	-	-	-	-	-	-	0	
92	-	-	-	-	-	-	-	-	-	-	-	-	-	
ITALIA	18												18	204
91	18	13	15	24	16	13	11	18	21	22	18	15	204	
92	17	14	15	17	14	13	14	13	24	25	20	20	207	
93	9	10	8	:	:	:	:	:	:	:	:	:	:	
NEDERLAND	1												1	15
91	1	2	1	1	1	1	1	1	1	1	1	1	15	
92	1	2	2	2	2	3	3	3	2	2	2	2	25	
PORTUGAL	0												0	3
91	0	0	0	0	0	0	0	0	0	1	0	0	3	
92	0	1	0	0	0	0	0	0	0	0	0	0	2	
UNITED KINGDOM	-												-	0
91	-	-	-	-	-	-	-	-	-	-	0	-	0	
92	-	-	-	-	-	-	-	-	-	-	-	-	-	
EUR 12	AUSFUHR LEBENDER TIERE												EXPORT OF LIVE ANIMALS	EXPORTATION D'ANIMAUX VIVANTS
91	-	2	1	-	1	3	1	2	-	-	1	0	11	
92	2	2	2	4	1	2	1	1	-	2	-	0	13	
BELG-LUXEMBOURG	1												1	9
91	1	1	1	1	1	1	1	1	1	1	1	1	9	
92	1	1	1	1	1	1	1	1	1	1	1	1	9	
DANMARK	-												-	-
91	-	-	-	-	-	-	-	-	-	-	-	-	-	
92	-	-	-	-	-	-	-	-	-	-	-	-	-	
93	-	-	-	-	-	-	-	-	-	-	-	-	-	
DEUTSCHLAND	3												3	58
91	3	6	4	10	5	5	4	6	4	5	3	3	58	
92	4	5	8	6	5	4	4	5	3	3	3	4	56	
ELLADA	-												-	0
91	-	0	-	-	-	-	-	-	-	-	-	-	0	
92	-	-	-	-	-	-	-	-	-	-	-	-	-	
ESPAÑA	0												0	0
91	0	0	0	0	0	0	0	0	0	0	-	0	0	
92	0	0	0	0	0	0	0	0	0	0	0	-	1	
FRANCE	14												14	148
91	14	12	12	11	10	9	9	13	16	18	14	10	148	
92	14	13	13	13	9	9	10	10	17	20	14	15	157	
IRELAND	-												-	0
91	-	-	-	-	-	-	-	-	-	-	-	-	-	
92	-	-	0	0	-	-	-	-	-	-	-	0	0	
ITALIA	-												-	0
91	-	-	0	-	0	0	0	0	0	0	0	0	0	
92	0	0	1	0	1	0	0	0	0	0	0	0	2	
93	-	0	0	:	:	:	:	:	:	:	:	:	:	
NEDERLAND	0												0	1
91	0	0	0	0	0	0	0	0	0	0	0	0	1	
92	0	0	0	0	0	0	0	0	0	0	0	0	1	
PORTUGAL	-												-	0
91	-	0	0	0	-	0	0	0	0	-	-	0	0	
92	-	-	0	-	-	-	0	0	0	-	-	0	0	
UNITED KINGDOM	-												-	-
91	-	-	-	-	-	-	-	-	-	-	-	-	-	
92	-	-	-	-	-	-	-	-	-	-	-	-	-	
93	-	0	0	0	0	-	:	:	:	:	:	:	:	

	KUEHE NETTDERZEUGUNG (SCHLACHTUNGEN)												COWS NET PRODUCTION (SLAUGHTERINGS)												VACHES PRODUCTION NETTE (ABATTAGES)																																																
	JAN			FEB			MAR			APR			MAY			JUN			JUL			AUG			SEP			OCT			NOV			DEC			TOTAL																																				
	I	I	I	I	I	I	I	I	I	I	I	I	I	I	I	I	I	I	I	I	I	I	I	I	I	I	I	I	I	I	I	I	I																																								
	1000 STUECK												1000 HEAD												1000 TETES																																																
EUR 12	91	806	660	674	705	663	613	657	639	706	785	722	657	8288	92	730	604	667	618	563	600	577	555	652	654	641	604	7465	93	629	550	623	551	509	:	:	:	:	:	:	:	:	:	%	93	-13,8	-8,9	-6,7	-10,8	-9,6	:	:	:	:	:	:	:	:	%+	93	-13,8	-11,6	-10,0	-10,2	-10,0	:	:	:	:	:	:	:	:
EUR 12#	91	774	637	651	683	647	600	642	625	693	769	711	646	8078	92	721	597	659	610	557	:	:	:	:	:	:	:	:	93	629	550	623	551	509	:	:	:	:	:	:	:	:	%	92	-6,9	-6,4	1,3	-10,6	-13,9	:	:	:	:	:	:	:	%+	92	-6,9	-6,7	-4,2	-5,8	-7,3	:	:	:	:	:	:	:			
BELGIE-BELGIQUE	91	25	21	24	27	24	21	20	22	26	29	25	25	289	92	24	22	26	25	22	23	23	24	27	29	29	25	293	93	26	24	28	25	24	26	23	:	:	:	:	:	%	93	7,9	9,0	8,5	1,0	11,0	13,9	-0,1	:	:	:	:	:	%+	93	7,9	8,4	8,5	6,5	7,3	8,4	7,2	:	:	:	:	:				
DANMARK	91	39	28	23	27	25	23	22	25	31	34	36	29	343	92	37	28	30	24	22	25	19	24	28	34	34	26	330	93	30	22	28	18	16	26	:	:	:	:	:	:	%	93	-19,0	-19,3	-7,4	-24,4	-30,4	3,6	:	:	:	:	:	:	%+	93	-19,0	-19,1	-15,4	-17,2	-19,3	-15,9	:	:	:	:	:	:				
DEUTSCHLAND#	91	217	177	179	200	169	151	163	170	187	201	175	156	2146	92	168	144	167	150	129	:	:	:	:	:	:	:	:	93	141	126	173	141	117	:	:	:	:	:	:	:	:	%	92	-22,8	-18,6	-6,6	-25,2	-23,6	:	:	:	:	:	:	:	%+	92	-22,8	-20,9	-16,5	-18,7	-19,6	:	:	:	:	:	:	:			
DEUTSCHLAND	91	249	200	202	223	185	165	178	184	200	217	186	167	2356	92	177	151	176	157	134	141	134	136	152	155	150	138	1800	93	141	126	173	141	117	:	:	:	:	:	:	:	:	%	93	-20,3	-16,8	-1,5	-10,4	-12,6	:	:	:	:	:	:	:	%+	93	-20,3	-18,7	-12,7	-12,1	-12,2	:	:	:	:	:	:	:			
ELLADA	91	4	3	4	4	3	3	4	4	4	4	4	4	44	92	3	3	3	3	3	3	4	4	4	4	4	4	41	93	3	3	3	3	3	3	:	:	:	:	:	:	:	%	93	-4,1	-4,4	-2,7	-3,6	1,8	:	:	:	:	:	:	:	%+	93	-4,1	-4,3	-3,8	-3,7	-2,7	:	:	:	:	:	:	:			
ESPAÑA	91	33	30	27	30	30	30	33	34	32	36	34	28	376	92	28	25	29	29	27	33	31	29	31	32	29	24	346	93	23	22	23	22	24	:	:	:	:	:	:	:	:	%	93	-15,1	-12,6	-20,5	-22,9	-11,0	:	:	:	:	:	:	:	%+	93	-15,1	-13,9	-16,2	-16,6	-16,6	:	:	:	:	:	:	:			
FRANCE	91	208	178	188	182	179	159	182	176	179	206	180	201	2217	92	213	177	201	186	162	172	169	163	175	170	172	193	2156	93	180	157	158	155	138	157	:	:	:	:	:	:	:	%	93	-15,8	-11,0	-21,7	-16,8	-14,8	-8,7	:	:	:	:	:	:	%+	93	-15,8	-13,6	-16,4	-16,5	-16,2	-15,0	:	:	:	:	:	:			
IRELAND	91	24	21	22	23	30	27	32	24	27	30	33	21	314	92	24	22	24	22	28	26	26	18	24	23	27	19	279	93	20	21	23	22	30	33	31	:	:	:	:	:	:	%	93	-16,9	-5,1	-3,3	1,8	7,3	31,0	21,7	:	:	:	:	:	%+	93	-16,9	-11,3	-8,5	-6,0	-3,0	3,1	5,9	:	:	:	:	:			
ITALIA	91	59	48	59	51	61	65	55	44	68	59	63	50	683	92	55	50	53	46	51	62	48	42	76	60	65	53	673	93	61	50	55	48	54	:	:	:	:	:	:	:	:	%	93	-7,2	0,5	3,5	4,2	7,1	:	:	:	:	:	:	:	%+	93	-7,2	-3,9	-1,5	-0,3	1,1	:	:	:	:	:	:	:			
LUXEMBOURG	91	1	1	1	1	1	1	1	1	1	1	1	1	9	92	1	1	1	1	1	1	1	1	1	1	1	1	8	93	1	0	1	0	0	0	:	:	:	:	:	:	:	%	93	-16,7	-34,7	-25,8	-47,9	-24,0	-49,0	:	:	:	:	:	:	%+	93	-16,7	-24,9	-25,3	-31,0	-29,8	:	:	:	:	:	:	:			
NEDERLAND	91	80	69	67	67	71	62	60	67	74	82	80	71	849	92	80	69	72	64	65	65	60	61	75	74	68	69	823	93	74	70	79	64	59	:	:	:	:	:	:	:	:	%	93	-8,3	1,0	9,4	0,6	-8,8	:	:	:	:	:	:	:	%+	93	-8,3	-4,0	0,4	0,4	-1,3	:	:	:	:	:	:	:			
PORTUGAL	91	9	7	7	9	7	7	8	7	8	8	8	8	94	92	8	7	7	7	7	6	8	8	9	9	9	8	94	93	8	7	8	9	7	6	7	7	:	:	:	:	:	%	93	-7,2	-0,1	7,8	26,8	-1,8	-1,1	-7,8	:	:	:	:	:	%+	93	-7,2	-4,1	-0,2	6,4	4,7	3,9	2,1	:	:	:	:	:			
UNITED KINGDOM	91	75	55	50	61	47	51	60	51	58	80	74	52	714	92	69	50	45	54	41	42	54	47	54	66	56	44	621	93	63	48	45	43	35	39	53	:	:	:	:	:	:	%	93	-8,0	-4,0	-1,1	-20,0	-12,6	-7,4	-2,4	:	:	:	:	:	%+	93	-8,0	-6,3	-4,9	-8,6	-9,3	-9,0	-8,0	:	:	:	:	:			

	KUEHE NETTOERZEUGUNG (SCHLACHTUNGEN)					COWS NET PRODUCTION (SLAUGHTERINGS)					VACHES PRODUCTION NETTE (ABATTAGES)				
	I	I	I	I	I	I	I	I	I	I	I	I	I	I	I
	JAN	FEB	MAR	APR	MAY	JUN	JUL	AUG	SEP	OCT	NOV	DEC	TOTAL		
	1000 TONNEN					1000 TONS					1000 TONNES				
EUR 12	91	234	193	196	204	193	177	190	185	200	223	206	191	2394	
	92	216	179	199	184	167	178	170	163	188	190	188	181	2204	
	93	190	168	199	176	154	:	:	:	:	:	:	:	:	
%	93	-12,2	-6,4	-0,3	-4,5	-7,7	:	:	:	:	:	:	:	:	
%+	93	-12,2	-9,5	-6,4	-6,0	-6,3	:	:	:	:	:	:	:	:	
EUR 12*	91	227	188	191	199	190	174	186	182	197	219	204	189	2345	
	92	214	178	197	182	166	:	:	:	:	:	:	:	:	
	93	190	168	199	176	154	:	:	:	:	:	:	:	:	
%	92	-5,7	-5,6	3,4	-8,6	-12,6	:	:	:	:	:	:	:	:	
%+	92	-5,7	-5,6	-2,8	-4,2	-5,8	:	:	:	:	:	:	:	:	
BELGIE-BELGIQUE	91	10	8	10	11	10	9	8	9	11	11	10	10	117	
	92	10	8	10	10	9	9	9	10	10	11	12	11	119	
	93	11	8	12	10	10	11	10	:	:	:	:	:	:	
%	93	12,0	17,7	12,3	4,4	17,1	19,3	3,3	:	:	:	:	:	:	
%+	93	12,0	14,6	13,8	11,3	12,4	13,5	12,1	:	:	:	:	:	:	
DANMARK	91	11	8	7	8	7	7	6	7	8	9	10	8	96	
	92	11	8	7	7	6	7	5	6	8	9	9	7	92	
	93	9	6	8	5	4	7	:	:	:	:	:	:	:	
%	93	-19,8	-19,2	-7,1	-23,9	-30,2	4,3	:	:	:	:	:	:	:	
%+	93	-19,8	-19,6	-15,7	-17,3	-19,3	-15,8	:	:	:	:	:	:	:	
DEUTSCHLAND*	91	62	50	51	57	48	43	45	47	52	55	49	44	603	
	92	49	42	49	44	38	:	:	:	:	:	:	:	:	
	93	42	37	52	42	35	:	:	:	:	:	:	:	:	
%	92	-21,8	-16,9	-4,5	-22,9	-21,3	:	:	:	:	:	:	:	:	
%+	92	-21,8	-19,6	-14,9	-17,0	-17,7	:	:	:	:	:	:	:	:	
DEUTSCHLAND	91	69	56	57	62	52	46	49	50	55	59	52	47	652	
	92	51	44	51	45	39	41	37	38	43	44	43	40	515	
	93	42	37	52	42	35	:	:	:	:	:	:	:	:	
%	93	-17,9	-14,5	1,5	-8,0	-10,5	:	:	:	:	:	:	:	:	
%+	93	-17,9	-16,3	-10,1	-9,6	-9,7	:	:	:	:	:	:	:	:	
ELLADA	91	1	1	1	1	1	1	1	1	1	1	1	1	9	
	92	1	1	1	1	1	1	1	1	1	1	1	1	9	
	93	1	1	1	1	1	1	1	1	1	1	1	1	9	
%	93	-2,1	-1,9	-0,1	-2,3	4,2	:	:	:	:	:	:	:	:	
%+	93	-2,1	-2,0	-1,4	-1,6	-0,5	:	:	:	:	:	:	:	:	
ESPAÑA	91	9	8	7	8	8	8	8	9	9	9	9	7	98	
	92	7	7	7	8	7	9	8	8	8	8	7	6	91	
	93	6	6	6	6	7	:	:	:	:	:	:	:	:	
%	93	-13,8	-10,9	-17,6	-21,9	-7,4	:	:	:	:	:	:	:	:	
%+	93	-13,8	-12,4	-14,2	-16,2	-14,5	:	:	:	:	:	:	:	:	
FRANCE	91	66	56	59	57	56	50	58	56	56	63	56	63	695	
	92	68	56	64	59	52	56	54	52	55	54	54	62	684	
	93	58	51	61	59	46	51	:	:	:	:	:	:	:	
%	93	-15,0	-9,3	-5,3	0,0	-12,1	-7,6	:	:	:	:	:	:	:	
%+	93	-15,0	-12,5	-10,0	-7,6	-8,4	-8,3	:	:	:	:	:	:	:	
IRELAND	91	7	6	6	7	9	8	9	7	7	8	9	6	88	
	92	6	6	7	6	8	8	8	5	7	6	7	5	80	
	93	6	6	7	6	9	10	9	:	:	:	:	:	:	
%	93	-17,9	-4,8	-2,9	1,6	6,1	27,6	19,7	:	:	:	:	:	:	
%+	93	-17,9	-11,6	-8,6	-6,1	-3,2	2,4	5,1	:	:	:	:	:	:	
ITALIA	91	14	13	15	12	15	15	13	11	16	12	14	15	167	
	92	14	13	15	11	12	15	12	10	18	14	10	13	160	
	93	16	14	14	12	13	:	:	:	:	:	:	:	:	
%	93	0,1	8,7	7,5	5,4	7,6	:	:	:	:	:	:	:	:	
%+	93	0,1	4,1	5,1	5,2	5,7	:	:	:	:	:	:	:	:	
LUXEMBOURG	91	0	0	0	0	0	0	0	0	0	0	0	0	3	
	92	0	0	0	0	0	0	0	0	0	0	0	0	2	
	93	0	0	0	0	0	0	0	0	0	0	0	0	2	
%	93	-13,1	-33,0	-23,6	-44,5	-21,5	-46,1	:	:	:	:	:	:	:	
%+	93	-13,1	-22,4	-22,9	-28,3	-27,1	-30,2	:	:	:	:	:	:	:	
NEDERLAND	91	24	21	20	20	21	18	18	20	21	24	24	21	251	
	92	24	21	22	19	20	20	18	18	23	22	21	21	249	
	93	22	21	24	19	18	:	:	:	:	:	:	:	:	
%	93	-7,1	2,1	9,8	0,7	-8,8	:	:	:	:	:	:	:	:	
%+	93	-7,1	-2,9	1,3	1,2	-0,7	:	:	:	:	:	:	:	:	
PORTUGAL	91	2	2	2	2	2	2	2	2	2	2	2	2	23	
	92	3	2	2	2	2	2	2	2	2	2	2	2	25	
	93	2	2	2	2	2	2	2	2	2	2	2	2	25	
%	93	-34,1	3,2	9,8	29,6	-2,5	-3,6	-9,1	:	:	:	:	:	:	
%+	93	-34,1	-20,7	-12,2	-3,0	-2,9	-3,0	-3,9	:	:	:	:	:	:	
UNITED KINGDOM	91	21	15	14	17	13	14	17	14	16	22	20	14	196	
	92	19	14	13	15	11	12	16	13	15	18	16	13	175	
	93	18	14	13	12	10	11	15	:	:	:	:	:	:	
%	93	-5,8	-2,1	-2,3	-19,6	-11,4	-9,2	-6,3	:	:	:	:	:	:	
%+	93	-5,8	-4,2	-3,7	-7,7	-8,3	-8,4	-8,1	:	:	:	:	:	:	

	COWS												VACHES			
	GROSS INDIGENOUS PRODUCTION												PRODUCTION INDIGENE BRUTE			
KUEHE BRUITTOEIGENERZEUGUNG																
I I I	JAN	FEB	MAR	APR	MAY	JUN	JUL	AUG	SEP	OCT	NOV	DEC	TOTAL	I I I	I I I	
1000 STUECK	1000 HEAD												1000 TETES			
EUR 12	91	809:	661:	675:	706:	664:	615:	660:	643:	710:	789:	728:	662:	8322:		
	92	738:	608:	672:	623:	564:	601:	579:	556:	652:	650:	540:	600:	7483:		
BELGIE-BELGIQUE	91	27	21	28	30	28	24	27	28	31	36	31	30	340		
	92	30	26	30	30	26	28	27	29	30	32	35	31	354		
DANMARK	91	39	28	23	27	25	23	22	25	31	34	36	29	343		
	92	37	28	30	24	23	25	19	24	28	34	34	26	332		
	93	30	22	28	18	:	:	:	:	:	:	:	:	:		
DEUTSCHLAND	91	268	216	220	242	202	178	189	197	213	231	197	176	2528		
	92	189	158	186	168	143	150	142	142	157	158	152	138	1883		
ELLADA	91	3	3	3	4	3	3	4	4	4	4	4	4	44		
	92	3	3	3	3	3	3	4	4	4	4	4	4	41		
ESPANA	91	33	30	27	30	30	30	33	34	32	36	33	28	377		
	92	28	25	29	29	28	35	33	30	31	32	29	24	354		
FRANCE	91	204	173	181	172	167	152	173	168	172	200	175	198	2133		
	92	209	174	198	181	157	168	165	159	171	167	169	191	2110		
IRELAND	91	24	21	22	23	30	27	32	24	27	30	34	21	316		
	92	23	22	24	22	28	26	26	18	24	23	27	20	282		
ITALIA	91	57	48	59	51	61	65	55	43	66	57	61	49	672		
	92	65	49	52	45	50	62	48	42	76	59	65	53	667		
	93	60	50	55	:	:	:	:	:	:	:	:	:	:		
NEDERLAND	91	68	59	55	56	63	53	55	60	67	73	75	65	749		
	92	75	65	65	57	56	57	52	53	70	66	60	60	737		
PORTUGAL	91	9:	7:	6:	9:	7:	7:	8:	7:	8:	8:	8:	8:	94:		
	92	8:	7:	7:	7:	7:	6:	8:	8:	9:	9:	9:	8:	94:		
UNITED KINGDOM	91	76	55	50	62	47	51	61	51	58	80	74	52	717		
	92	69	50	46	54	41	42	54	47	54	66	55	44	623		

	COWS												VACHES	
	KUEHE BRUTTOEIGENERZEUGUNG						GROSS INDIGENOUS PRODUCTION						PRODUCTION INDIGENE BRUTE	
	I I I	I I I	I I I	I I I	I I I	I I I	I I I	I I I	I I I	I I I	I I I	I I I	I I I	I I I
	JAN	FEB	MAR	APR	MAY	JUN	JUL	AUG	SEP	OCT	NOV	DEC	TOTAL	
	1000 TONNEN						1000 TONS						1000 TONNES	
EUR 12	91	234:	193:	196:	204:	193:	177:	190:	186:	201:	224:	208:	192:	2399:
	92	218:	181:	200:	185:	167:	178:	171:	163:	188:	189:	187:	179:	2206:
BELGIE-BELGIQUE	91	11	9	11	12	11	9	10	11	12	14	12	11	132
	92	11	10	12	12	10	11	11	12	13	14	12	12	138
DANMARK	91	11	8	7	8	7	7	6	7	8	9	10	8	96
	92	11	8	8	7	6	7	5	6	8	9	9	7	92
	93	9	6	8	5	:	:	:	:	:	:	:	:	:
DEUTSCHLAND	91	74	60	61	67	56	49	51	53	58	62	54	49	696
	92	54	46	54	48	42	43	40	40	44	45	43	40	538
ELLADA	91	1	1	1	1	1	1	1	1	1	1	1	1	9
	92	1	1	1	1	1	1	1	1	1	1	1	1	9
ESPANA	91	9	8	7	8	8	8	9	9	9	9	9	7	99
	92	7	7	8	8	7	9	9	8	8	8	7	6	93
FRANCE	91	64	54	57	54	52	48	55	54	54	62	54	62	671
	92	67	55	63	58	50	54	52	50	53	52	53	61	669
IRELAND	91	7	6	6	7	9	8	9	7	7	8	9	6	88
	92	7	6	7	6	8	8	8	5	7	6	7	5	81
ITALIA	91	14	13	15	12	15	15	13	10	15	13	15	12	164
	92	15	13	13	11	12	15	12	10	18	14	16	13	161
	93	15	14	14	:	:	:	:	:	:	:	:	:	:
NEDERLAND	91	20	18	17	17	19	16	17	18	19	22	22	19	223
	92	22	20	20	17	17	17	16	16	21	20	18	18	223
PORTUGAL	91	2:	2:	2:	2:	2:	2:	2:	2:	2:	2:	2:	2:	23:
	92	3:	2:	2:	2:	2:	2:	2:	2:	2:	2:	2:	2:	24:
UNITED KINGDOM	91	21	15	14	17	13	14	17	14	16	22	20	14	197
	92	19	14	13	15	11	12	16	13	15	18	16	13	176

	COWS												VACHES	
	EXTERNAL TRADE													COMMERCE EXTERIEUR
KUEHE AUSSENHANDEL	JAN	FEB	MAR	APR	MAY	JUN	JUL	AUG	SEP	OCT	NOV	DEC	TOTAL	
	I	I	I	I	I	I	I	I	I	I	I	I	I	
1000 STUECK	1000 HEAD												1000 TETES	
EINFUHR LEBENDER TIERE				IMPORT OF LIVE ANIMALS									IMPORTATION D'ANIMAUX VIVANTS	
EUR 12	91	3:	2:	3:	4:	3:	3:	1:	1:	3:	5:	3:	3:	34:
	92	2:	3:	2:	3:	2:	2:	1:	2:	4:	5:	5:	8:	37:
BELG-LUXEMBOURG	91	2	3	2	2	2	1	1	1	1	1	1	1	16
	92	1	1	2	2	2	1	1	1	1	1	1	1	13
DANMARK	91	-	-	-	-	-	-	-	-	-	-	-	-	-
	92	-	-	-	-	-	-	-	-	-	-	-	-	-
	93	-	-	-	-	:	:	:	:	:	:	:	:	:
DEUTSCHLAND	91	1	1	1	2	2	2	1	1	2	2	2	2	20
	92	2	2	2	3	2	1	2	2	4	5	5	7	36
ELLADA	91	0	-	0	0	0	-	-	0	-	-	0	0	1
	92	-	-	0	0	0	0	-	0	-	-	-	-	1
ESPAÑA	91	-	0	0	0	0	0	0	-	0	0	0	0	1
	92	0	-	0	0	0	0	0	-	0	0	-	-	0
FRANCE	91	5	5	8	11	13	8	8	7	7	7	6	4	90
	92	5	4	5	6	7	6	6	5	6	5	5	3	61
IRELAND	91	-	-	-	-	-	-	-	-	-	-	-	-	-
	92	0	-	-	-	-	-	-	-	0	0	1	1	1
ITALIA	91	2	1	1	0	1	1	0	0	1	2	1	1	12
	92	0	1	1	1	1	0	0	1	1	1	0	0	7
	93	0	1	0	:	:	:	:	:	:	:	:	:	:
NEDERLAND	91	13	12	14	13	12	11	8	9	10	11	10	9	131
	92	10	11	12	12	12	12	11	9	11	12	11	13	134
PORTUGAL	91	-	-	0	0	-	-	-	-	-	-	-	-	0
	92	-	-	0	-	-	-	-	-	0	-	-	0	0
UNITED KINGDOM	91	-	-	-	-	-	-	-	-	-	0	0	0	0
	92	-	-	-	-	-	-	-	-	0	1	0	0	1
AUSFUHR LEBENDER TIERE				EXPORT OF LIVE ANIMALS									EXPORTATION D'ANIMAUX VIVANTS	
EUR 12	91	6:	3:	4:	5:	4:	5:	4:	6:	6:	8:	9:	8:	68:
	92	10:	8:	7:	8:	3:	3:	3:	2:	4:	2:	3:	3:	56:
BELG-LUXEMBOURG	91	4	3	5	5	6	5	7	7	6	8	7	6	67
	92	6	6	6	7	6	6	5	6	7	6	7	6	74
DANMARK	91	-	-	-	-	-	-	-	-	-	-	-	-	-
	92	0	0	0	0	0	-	-	0	-	-	0	0	2
	93	0	0	0	:	:	:	:	:	:	:	:	:	:
DEUTSCHLAND	91	20	17	19	21	19	15	12	13	15	16	13	12	192
	92	14	9	12	13	11	10	10	8	9	9	8	7	119
ELLADA	91	-	-	-	-	-	-	-	-	-	-	-	-	-
	92	-	-	-	-	-	-	-	-	-	-	-	-	-
ESPAÑA	91	0	0	0	0	0	0	0	-	0	0	0	0	1
	92	-	0	0	1	1	1	2	1	-	0	0	0	7
FRANCE	91	0	0	1	1	1	1	0	0	0	1	0	1	7
	92	0	1	2	1	1	1	1	1	1	2	2	1	15
IRELAND	91	0	-	-	-	-	-	-	-	0	0	0	0	1
	92	-	0	0	0	0	-	-	-	-	1	1	1	4
ITALIA	91	-	0	0	0	0	0	0	0	0	0	0	0	1
	92	0	0	0	-	-	-	-	-	-	-	-	-	0
	93	0	0	0	:	:	:	:	:	:	:	:	:	:
NEDERLAND	91	1	2	2	3	4	2	3	2	3	2	5	4	32
	92	4	7	5	6	3	3	3	2	5	4	3	4	48
PORTUGAL	91	-:	-:	-:	-:	-:	-:	-:	-:	-:	-:	-:	-:	-:
	92	-:	-:	-:	-:	-:	-:	-:	-:	-:	-:	-:	-:	-:
UNITED KINGDOM	91	0	0	0	0	0	0	0	1	1	1	0	0	4
	92	1	1	1	0	0	0	0	0	0	0	0	0	3
	93	1	1	0	0	0	1	:	:	:	:	:	:	:

	COWS														TOTAL
	EXTERNAL TRADE														
	COMMERCE EXTERIEUR														
	JAN	FEB	MAR	APR	MAY	JUN	JUL	AUG	SEP	OCT	NOV	DEC			
1000 TONNEN	1000 TONS														1000 TONNES
EINFUHR LEBENDER TIERE															
EUR 12	91	1:	1:	1:	1:	1:	1:	0:	0:	0:	1:	1:	1:	1:	9:
	92	1:	1:	1:	1:	1:	1:	0:	0:	0:	1:	1:	1:	1:	11:
BELG-LUXEMBOURG	91	0	1	0	1	1	0	0	0	0	0	0	0	0	4
	92	0	0	0	0	0	0	0	0	0	0	0	0	0	4
DANMARK	91	-	-	-	-	-	-	-	-	-	-	-	-	-	-
	92	-	-	-	-	-	-	-	-	-	-	-	-	-	-
	93	-	-	-	-	-	-	-	-	-	-	-	-	-	-
DEUTSCHLAND	91	0	0	0	0	1	0	0	0	1	1	1	1	1	5
	92	1	1	0	1	0	0	0	1	1	1	1	2	2	10
ELLADA	91	0	-	0	0	0	-	-	0	-	-	0	0	0	0
	92	-	-	0	0	0	0	-	0	-	-	-	-	-	0
ESPAÑA	91	-	0	0	0	0	0	0	-	-	0	0	0	0	0
	92	-	-	0	0	0	0	0	-	-	0	-	-	-	0
FRANCE	91	1	2	2	3	4	2	3	2	2	2	2	1	1	26
	92	1	1	1	2	2	2	2	2	2	2	1	1	1	19
IRELAND	91	-	-	-	-	-	-	-	-	-	-	-	-	-	-
	92	-	-	-	-	-	-	-	-	-	-	-	-	-	-
ITALIA	91	1	0	0	0	0	0	0	0	0	1	0	0	0	3
	92	0	0	0	0	0	0	0	0	0	0	0	0	0	2
	93	0	0	0	0	0	0	0	0	0	0	0	0	0	0
NEDERLAND	91	4	3	4	4	4	3	2	3	3	3	3	3	3	38
	92	3	3	4	4	3	3	3	3	3	3	3	4	4	40
PORTUGAL	91	-	-	0	0	-	-	-	-	-	-	-	-	-	0
	92	-	-	0	0	-	-	-	-	-	-	-	-	-	0
UNITED KINGDOM	91	-	-	-	-	-	-	-	-	-	-	-	0	0	0
	92	-	-	-	-	-	-	-	-	-	-	-	-	-	-
AUSFUHR LEBENDER TIERE															
EUR 12	91	1:	0:	1:	1:	1:	1:	1:	1:	1:	2:	2:	2:	2:	15:
	92	2:	2:	2:	2:	0:	1:	1:	0:	1:	0:	1:	1:	1:	13:
BELG-LUXEMBOURG	91	1	1	1	1	2	1	2	2	2	2	2	2	2	20
	92	2	2	2	2	2	2	2	2	2	2	2	2	2	23
DANMARK	91	-	-	-	-	-	-	-	-	-	-	-	-	-	-
	92	-	0	0	0	-	-	-	-	-	-	-	-	-	0
	93	-	-	-	-	-	-	-	-	-	-	-	-	-	-
DEUTSCHLAND	91	5	4	5	5	5	4	3	3	4	4	3	3	4	49
	92	4	2	3	4	3	3	3	2	2	2	2	2	2	33
ELLADA	91	-	-	-	-	-	-	-	-	-	-	-	-	-	-
	92	-	-	-	-	-	-	-	-	-	-	-	-	-	-
ESPAÑA	91	0	0	0	0	0	0	0	-	-	0	0	0	0	0
	92	-	0	0	0	0	0	1	0	-	0	0	0	0	2
FRANCE	91	0	0	0	0	0	0	0	0	0	0	0	0	0	2
	92	0	0	0	0	0	0	0	0	0	0	0	0	0	4
IRELAND	91	-	-	-	-	-	-	-	-	-	0	0	-	0	0
	92	-	0	-	0	-	-	-	-	-	0	0	0	0	1
ITALIA	91	-	0	0	0	0	0	0	0	0	-	0	0	0	0
	92	0	0	0	-	-	-	0	-	-	0	-	-	-	0
	93	0	0	0	0	0	0	0	0	0	0	0	0	0	0
NEDERLAND	91	0	1	1	1	1	1	1	1	1	1	1	1	1	10
	92	1	2	1	2	1	1	1	1	1	1	1	1	1	14
PORTUGAL	91	-	-	-	-	-	-	-	-	-	-	-	-	-	-
	92	-	-	-	-	-	-	-	-	-	-	-	-	-	-
UNITED KINGDOM	91	0	0	0	0	0	0	0	0	0	0	0	0	0	1
	92	0	0	0	0	0	0	0	0	0	0	0	0	0	1
	93	0	0	0	0	0	0	0	0	0	0	0	0	0	0

	FAERSEN NETTOERZEUGUNG (SCHLACHTUNGEN)												HEIFERS NET PRODUCTION (SLAUGHTERINGS)						GENISSES PRODUCTION HETTE (ABATTAGES)																																																						
	I	I	I	I	I	I	I	I	I	I	I	I	I	I	I	I	I	I																																																							
	JAN	FEB	MAR	APR	MAY	JUN	JUL	AUG	SEP	OCT	NOV	DEC	TOTAL	TOTAL																																																											
	1000 STUECK												1000 HEAD						1000 TETES																																																						
EUR 12	91	470	394	413	435	403	375	398	384	421	457	449	409	5007	92	446	383	424	416	370	383	390	372	404	429	432	402	4852	93	417	359	388	367	339	:	:	:	:	:	:	:	:	:	%	93	-6,4	-6,3	-8,5	-11,7	-8,3	:	:	:	:	:	:	:	:	%+	93	-6,4	-6,4	-7,1	-8,3	:	:	:	:	:	:	:	:	:
EUR 12#	91	452	379	398	421	390	367	390	376	413	449	441	403	4879	92	440	378	418	411	366	:	:	:	:	:	:	:	:	93	417	359	388	367	339	:	:	:	:	:	:	:	:	%	92	-2,8	-0,2	4,9	-2,2	-6,3	:	:	:	:	:	:	:	%+	92	-2,8	-1,6	0,5	-0,2	-1,4	:	:	:	:	:	:	:			
BELGIE-BELGIQUE	91	12	11	12	12	10	9	9	10	10	13	14	11	131	92	11	9	10	9	8	8	7	6	8	9	10	9	103	93	8	7	9	9	8	8	6	:	:	:	:	:	:	%	93	-26,7	-13,0	-15,1	-2,7	5,6	0,9	-12,4	:	:	:	:	:	%+	93	-26,7	-20,6	-18,6	-15,0	-11,6	-9,8	-10,1	:	:	:	:	:			
DANMARK	91	4	3	3	5	6	4	3	3	4	5	6	4	50	92	5	6	7	5	7	7	4	5	5	6	7	5	67	93	6	5	7	5	5	5	7	:	:	:	:	:	:	%	93	17,0	10,4	12,1	-2,1	-34,7	7,4	:	:	:	:	:	:	%+	93	17,0	13,9	13,2	9,7	-1,8	:	:	:	:	:	:	:			
DEUTSCHLAND#	91	119	101	103	108	102	83	83	84	101	110	112	93	1199	92	94	85	94	85	78	:	:	:	:	:	:	:	:	93	85	69	85	69	61	:	:	:	:	:	:	:	:	%	92	-20,7	-15,9	-8,1	-21,5	-24,0	:	:	:	:	:	:	:	%+	92	-20,7	-18,5	-15,2	-16,8	-18,2	:	:	:	:	:	:	:			
DEUTSCHLAND	91	136	116	117	122	115	90	90	92	109	118	121	99	1327	92	101	90	100	90	82	75	71	70	78	91	101	85	1035	93	75	69	85	69	61	:	:	:	:	:	:	:	:	%	93	-25,0	-23,8	-15,2	-23,2	-25,8	:	:	:	:	:	:	:	%+	93	-25,0	-24,4	-21,3	-21,7	-22,4	:	:	:	:	:	:	:			
ELLADA	91	3	3	3	3	3	3	3	3	3	3	3	3	40	92	3	3	3	3	3	3	3	3	3	3	3	3	37	93	3	3	3	3	3	:	:	:	:	:	:	:	:	%	93	-6,2	-8,7	-10,3	-7,1	-5,4	:	:	:	:	:	:	:	%+	93	-6,2	-7,4	-8,4	-8,1	-7,5	:	:	:	:	:	:	:			
ESPAÑA	91	42	39	39	43	44	43	50	45	45	43	41	46	521	92	42	43	49	50	50	54	59	58	53	54	47	52	611	93	52	49	48	47	51	:	:	:	:	:	:	:	:	%	93	22,6	13,7	-0,5	-6,5	2,5	:	:	:	:	:	:	:	%+	93	22,6	18,1	11,4	6,5	5,7	:	:	:	:	:	:	:			
FRANCE	91	62	51	58	56	57	54	58	58	62	66	60	64	708	92	68	59	69	70	58	62	63	57	69	63	60	57	756	93	57	53	61	55	47	:	:	:	:	:	:	:	:	%	93	-15,5	-10,1	-12,4	-20,9	-17,7	-15,9	:	:	:	:	:	:	%+	93	-15,5	-13,0	-12,8	-14,9	-15,4	:	:	:	:	:	:	:			
IRELAND	91	40	36	37	38	39	32	38	37	40	43	43	39	461	92	41	36	44	40	38	37	38	38	46	44	47	41	488	93	38	38	41	34	42	36	38	:	:	:	:	:	:	%	93	-9,2	3,9	-7,3	-16,4	11,0	-3,0	-0,5	:	:	:	:	:	%+	93	-9,2	-3,1	-4,6	-7,6	-4,0	-3,9	-3,4	:	:	:	:	:			
ITALIA	91	48	35	42	39	37	43	36	40	43	42	45	36	487	92	50	41	46	45	43	53	57	45	40	41	41	41	515	93	56	43	51	47	43	:	:	:	:	:	:	:	:	%	93	-0,5	6,7	6,3	6,3	0,7	:	:	:	:	:	:	:	%+	93	-0,5	2,5	3,8	4,4	3,7	:	:	:	:	:	:	:			
LUXEMBOURG	91	1	0	1	1	0	1	1	0	1	1	1	1	7	92	1	0	1	1	1	1	0	1	1	1	1	1	7	93	1	0	1	0	1	:	:	:	:	:	:	:	:	%	93	-18,8	-12,7	-9,8	-18,7	-16,1	-38,8	:	:	:	:	:	:	%+	93	-18,8	-16,1	-13,8	-14,9	-15,1	-19,2	:	:	:	:	:	:			
NEDERLAND	91	8	7	7	6	7	6	4	6	7	7	6	7	77	92	7	6	8	7	7	7	7	7	7	7	7	8	87	93	7	7	7	7	7	:	:	:	:	:	:	:	:	%	93	-6,8	3,2	-9,8	-1,4	-10,8	:	:	:	:	:	:	:	%+	93	-6,8	-2,2	-5,0	-4,1	-5,5	:	:	:	:	:	:	:			
PORTUGAL	91	8	8	8	10	8	8	10	10	11	10	8	9	111	92	8	7	8	8	8	9	11	12	10	7	6	9	102	93	8	7	8	8	8	:	:	:	:	:	:	:	:	%	93	3,1	4,5	1,1	4,8	4,5	-5,4	-25,6	:	:	:	:	:	%+	93	3,1	3,8	2,8	3,3	3,6	1,9	-3,2	:	:	:	:	:			
UNITED KINGDOM	91	106	85	84	99	74	81	96	78	86	107	101	91	1088	92	102	84	78	89	65	68	88	73	77	102	92	93	1011	93	107	78	68	83	63	58	75	:	:	:	:	:	:	%	93	4,0	-7,4	-12,8	-6,6	-3,7	-14,2	-14,6	:	:	:	:	:	%+	93	4,0	-1,1	-4,6	-5,1	-4,9	-6,2	-7,5	:	:	:	:	:			

	FAERSEN NETTOERZEUGUNG (SCHLACHTUNGEN)					HEIFERS NET PRODUCTION (SLAUGHTERINGS)					GENISSES PRODUCTION NETTE (ABATTAGES)				
	I	I	I	I	I	I	I	I	I	I	I	I	I	I	I
	JAN	FEB	MAR	APR	MAY	JUN	JUL	AUG	SEP	OCT	NOV	DEC	TOTAL		
	1000 TONNEN					1000 TONS					1000 TONNES				
EUR 12	91	126	105	111	116	108	100	107	103	113	121	121	111	1341	
	92	123	105	116	120	101	105	107	102	110	116	118	113	1335	
	93	114	98	107	100	94	:	:	:	:	:	:	:	:	
x	93	-6,6	-6,0	-7,8	-16,2	-7,5	:	:	:	:	:	:	:	:	
x+	93	-6,6	-6,3	-6,8	-9,2	-8,9	:	:	:	:	:	:	:	:	
EUR 12#	91	122	102	108	113	105	98	105	102	111	120	120	110	1314	
	92	121	103	115	118	100	:	:	:	:	:	:	:	:	
	93	105	103	115	118	100	:	:	:	:	:	:	:	:	
x	92	-0,5	1,4	6,9	4,9	-4,8	:	:	:	:	:	:	:	:	
x+	92	-0,5	0,4	2,5	3,1	1,6	:	:	:	:	:	:	:	:	
BELGIE-BELGIQUE	91	5	5	5	5	4	4	4	4	4	5	6	5	55	
	92	4	4	4	4	3	3	3	3	3	4	4	4	42	
	93	3	3	4	4	3	3	3	:	:	:	:	:	:	
x	93	-25,5	-14,7	-12,2	-2,0	5,5	-4,5	-9,4	:	:	:	:	:	:	
x+	93	-25,5	-20,7	-17,8	-14,2	-10,8	-9,9	-9,8	:	:	:	:	:	:	
DANMARK	91	1	1	1	1	2	1	1	1	1	1	1	1	13	
	92	1	1	1	1	2	2	1	1	2	2	2	1	16	
	93	2	1	2	1	1	2	:	:	:	:	:	:	:	
x	93	23,1	8,3	14,3	-8,3	-33,3	5,9	:	:	:	:	:	:	:	
x+	93	23,1	16,0	15,4	9,8	-1,4	5	:	:	:	:	:	:	:	
DEUTSCHLAND#	91	31	26	27	29	27	22	22	22	27	29	30	25	317	
	92	26	23	26	23	21	:	:	:	:	:	:	:	:	
	93	26	23	26	23	21	:	:	:	:	:	:	:	:	
x	92	-17,8	-11,6	-4,9	-19,8	-21,2	:	:	:	:	:	:	:	:	
x+	92	-17,8	-15,0	-11,7	-13,8	-15,2	:	:	:	:	:	:	:	:	
DEUTSCHLAND	91	35	29	30	32	30	24	24	24	28	31	32	27	345	
	92	27	24	27	24	22	21	19	19	21	25	28	23	281	
	93	21	19	24	19	17	:	:	:	:	:	:	:	:	
x	93	-22,2	-21,5	-12,7	-20,6	-23,5	:	:	:	:	:	:	:	:	
x+	93	-22,2	-21,9	-18,7	-19,1	-19,9	:	:	:	:	:	:	:	:	
ELLADA	91	1	1	1	1	1	1	1	1	1	1	1	1	9	
	92	1	1	1	7	1	1	1	1	1	1	1	1	14	
	93	1	1	1	1	1	:	:	:	:	:	:	:	:	
x	93	-5,2	-8,7	-11,7	-90,8	-6,6	:	:	:	:	:	:	:	:	
x+	93	-5,2	-6,9	-8,6	-71,6	-66,8	:	:	:	:	:	:	:	:	
ESPANA	91	9	8	9	9	10	10	11	10	10	9	9	10	115	
	92	10	10	11	12	11	13	14	13	12	12	10	12	140	
	93	12	11	11	11	12	:	:	:	:	:	:	:	:	
x	93	19,9	14,4	0,7	-7,7	3,3	:	:	:	:	:	:	:	:	
x+	93	19,9	17,2	11,3	6,1	5,5	:	:	:	:	:	:	:	:	
FRANCE	91	20	16	19	18	19	18	19	19	20	21	20	21	230	
	92	23	20	23	23	19	21	21	19	23	21	20	23	255	
	93	20	18	21	19	16	:	:	:	:	:	:	:	:	
x	93	-12,9	-9,4	-9,8	-17,5	-14,6	-14,5	:	:	:	:	:	:	:	
x+	93	-12,9	-11,3	-10,8	-12,5	-12,9	-13,2	:	:	:	:	:	:	:	
IRELAND	91	11	10	10	10	11	9	10	10	11	12	12	11	125	
	92	11	10	12	11	11	10	10	10	13	12	13	11	135	
	93	10	10	11	9	12	10	10	:	:	:	:	:	:	
x	93	-9,7	4,0	-8,9	-18,0	12,4	-4,0	-1,0	:	:	:	:	:	:	
x+	93	-9,7	-3,3	-5,4	-8,5	-4,5	-4,4	-4,0	:	:	:	:	:	:	
ITALIA	91	12	9	10	9	9	10	9	11	11	10	12	9	121	
	92	14	10	12	11	11	13	10	12	12	11	13	10	130	
	93	14	11	13	11	11	:	:	:	:	:	:	:	:	
x	93	2,5	8,4	10,0	5,8	1,1	:	:	:	:	:	:	:	:	
x+	93	2,5	5,0	6,7	6,5	5,5	:	:	:	:	:	:	:	:	
LUXEMBOURG	91	0	0	0	0	0	0	0	0	0	0	0	0	2	
	92	0	0	0	0	0	0	0	0	0	0	0	0	2	
	93	0	0	0	0	0	0	0	0	0	0	0	0	2	
x	93	-18,9	-11,7	-10,2	-15,8	-16,7	-38,9	:	:	:	:	:	:	:	
x+	93	-18,9	-15,8	-13,7	-14,1	-14,7	-18,8	:	:	:	:	:	:	:	
NEDERLAND	91	2	2	2	2	2	2	1	2	2	2	2	2	20	
	92	2	2	2	2	2	2	2	2	2	2	2	2	23	
	93	2	2	2	2	2	:	:	:	:	:	:	:	:	
x	93	0,9	10,5	-10,4	2,6	-6,7	:	:	:	:	:	:	:	:	
x+	93	0,9	5,3	-0,7	0,1	-1,3	:	:	:	:	:	:	:	:	
PORTUGAL	91	2	2	2	2	2	2	2	2	2	2	2	2	23	
	92	2	1	2	2	2	2	2	3	2	1	1	2	22	
	93	2	1	2	2	2	2	2	2	2	2	2	2	2	
x	93	3,5	0,5	5,3	10,4	7,1	1,5	-26,2	:	:	:	:	:	:	
x+	93	3,5	2,1	3,2	5,0	5,5	4,7	-1,4	:	:	:	:	:	:	
UNITED KINGDOM	91	28	22	22	26	19	21	25	20	22	28	26	24	284	
	92	28	22	21	23	17	18	23	19	20	26	24	24	266	
	93	28	21	18	22	16	15	20	:	:	:	:	:	:	
x	93	1,4	-6,8	-14,4	-7,3	-4,7	-14,5	-14,7	:	:	:	:	:	:	
x+	93	1,4	-2,2	-5,8	-6,2	-5,9	-7,1	-8,3	:	:	:	:	:	:	

29.09.93

TAB - 027

///

	FAERSEN BRUTTOEIGENERZEUGUNG												HEIFERS GROSS INDIGENOUS PRODUCTION												GENISSES PRODUCTION INDIGENE BRUTE			
	I	I	I	I	I	I	I	I	I	I	I	I	I	I	I	I	I	I	I	I	I	I						
	JAN	FEB	MAR	APR	MAY	JUN	JUL	AUG	SEP	OCT	NOV	DEC	TOTAL	TOTAL														
	1000 STUECK												1000 HEAD												1000 TETES			
EUR 12	91	483:	399:	418:	454:	414:	386:	421:	396:	426:	480:	462:	416:	5154:	92	463:	391:	441:	421:	380:	386:	399:	375:	413:	436:	437:	410:	4951:
BELGIE-BELGIQUE	91	9	9	9	10	10	8	9	9	8	11	13	10	115	92	10	9	11	8	7	7	7	6	6	8	9	8	96
DANMARK	91	4	3	3	5	6	4	3	3	4	5	6	4	51	92	5	5	6	5	7	4	5	5	5	6	7	5	68
DEUTSCHLAND	93	6	5	7	5	:	:	:	:	:	:	:	:	:	91	150	130	132	139	132	108	110	105	120	138	133	107	1504
ELLADA	92	112	98	114	100	94	83	78	75	82	94	103	91	1125	91	3	3	3	3	3	3	3	3	3	3	2	3	35
ESPAÑA	92	3	3	3	3	3	3	3	3	3	3	2	2	34	91	42	39	39	43	44	43	50	45	43	43	40	46	521
FRANCE	92	42	43	48	50	50	54	59	58	53	53	41	46	598	91	83	61	68	78	67	61	69	70	76	98	87	82	899
IRELAND	92	92	77	93	82	71	69	74	66	95	92	90	86	987	91	42	39	43	44	43	35	40	39	44	47	46	41	503
ITALIA	92	44	39	47	44	40	39	39	39	47	47	51	43	519	91	30	20	26	25	24	32	29	29	25	16	22	17	296
NEDERLAND	92	37	24	33	29	32	43	31	34	30	19	31	20	364	93	45	33	42	:	:	:	:	:	:	:	:	:	:
PORTUGAL	91	6	5	6	4	5	5	4	6	6	6	6	6	64	92	8	6	6	6	7	6	5	6	7	8	8	9	81
UNITED KINGDOM	91	8:	8:	8:	10:	9:	8:	10:	10:	11:	9:	8:	9:	108:	92	8:	4:	4:	8:	7:	9:	10:	11:	9:	6:	5:	7:	88:
	91	104	81	80	92	71	79	94	76	83	103	99	89	1051	92	100	81	75	86	62	65	87	72	76	99	89	92	985

	FAERSEN BRUTTOEIGENERZEUGUNG												HEIFERS GROSS INDIGENOUS PRODUCTION				GENISSES PRODUCTION INDIGENE BRUTE	
	I I I	I I I	I I I	I I I	I I I	I I I	I I I	I I I	I I I	I I I	I I I	I I I	I I I	I I I	I I I	I I I	I I I	
	JAN	FEB	MAR	APR	MAY	JUN	JUL	AUG	SEP	OCT	NOV	DEC	TOTAL					
	1000 TONNEN												1000 TONS				1000 TONNES	
EUR 12	91 92	128: 126:	105: 106:	112: 119:	117: 121:	111: 103:	102: 106:	112: 109:	106: 103:	114: 111:	126: 117:	124: 120:	112: 115:	1368: 1355:				
BELGIE-BELGIQUE	91 92	4 4	4 4	4 4	5 4	4 3	3 3	4 3	4 2	4 3	5 3	5 4	4 3	51 40				
DANMARK	91 92 93	1 1 2	1 1 1	1 1 2	1 1 1	2 2 :	1 2 :	1 1 :	1 1 :	1 1 :	1 2 :	1 2 :	1 1 :	13 17 :				
DEUTSCHLAND	91 92	38 30	32 26	34 31	36 27	33 25	27 22	28 21	27 20	31 22	36 26	35 28	29 25	387 305				
ELLADA	91 92	1 1	1 1	1 1	1 7	1 1	1 1	1 1	1 1	1 1	1 1	1 1	1 0	8 14				
ESPAÑA	91 92	9 10	8 10	9 11	9 12	10 11	10 13	11 14	10 13	10 12	9 12	9 10	10 11	115 138				
FRANCE	91 92	23 26	18 22	20 26	21 25	20 21	19 22	21 23	21 21	22 27	26 25	24 25	24 27	259 291				
IRELAND	91 92	12 12	10 11	12 13	12 12	12 11	9 11	11 11	10 11	12 13	13 13	12 14	11 12	135 143				
ITALIA	91 92 93	9 10 12	6 7 9	8 9 11	5 8 :	7 9 :	8 11 :	8 9 :	9 10 :	7 8 :	5 6 :	7 9 :	5 6 :	83 102 :				
NEDERLAND	91 92	2 2	2 2	2 2	1 2	2 2	1 2	1 2	2 2	2 2	2 2	2 2	2 2	19 23				
PORTUGAL	91 92	2: 2:	2: 1:	1: 1:	2: 1:	2: 1:	2: 2:	2: 2:	2: 3:	2: 2:	2: 1:	2: 1:	2: 1:	22: 18:				
UNITED KINGDOM	91 92	28 27	21 21	21 20	24 23	19 17	20 18	24 23	20 19	22 20	27 26	26 24	23 24	274 262				

FAERSEN
AUSSENHANDELHEIFERS
EXTERNAL TRADEGENISSES
COMMERCE EXTERIEUR

	1000 STUECK												1000 TETES			
	JAN	FEB	MAR	APR	MAY	JUN	JUL	AUG	SEP	OCT	NOV	DEC	TOTAL			
EUR 12	EINFUHR LEBENDER TIERE												IMPORT OF LIVE ANIMALS		IMPORTATION D'ANIMAUX VIVANTS	
BELG-LUXEMBOURG	91 3:	3:	3:	4:	4:	4:	2:	1:	4:	8:	6:	4:	45:			
	92 3:	3:	3:	5:	3:	3:	4:	3:	10:	11:	10:	9:	66:			
DANMARK	91 2	2	3	3	2	1	1	2	2	3	2	2	24			
	92 1	1	1	2	3	1	1	2	3	3	2	2	23			
DEUTSCHLAND	91 -	-	-	-	-	-	-	-	-	-	-	-	-			
	92 -	-	-	-	-	-	-	-	-	-	-	-	-			
	93 -	-	-	-	-	-	-	-	-	-	-	-	-			
ELLADA	91 1	1	2	2	2	2	2	1	2	3	2	2	23			
	92 2	2	2	3	2	2	4	3	8	7	8	7	48			
ESPAÑA	91 1	1	0	0	0	0	0	0	0	0	1	1	4			
	92 0	0	1	0	0	-	0	0	0	0	0	1	3			
FRANCE	91 0	0	0	0	0	0	-	-	0	0	0	0	0			
	92 0	0	1	0	0	-	0	-	-	1	5	6	13			
IRELAND	91 0	1	1	1	1	1	0	0	0	0	0	0	6			
	92 0	1	1	1	1	0	1	1	1	0	0	0	6			
ITALIA	91 -	-	-	0	-	-	-	-	-	-	-	-	0			
	92 0	-	-	-	0	-	-	0	0	0	0	0	1			
	93 -	-	-	-	-	-	-	-	-	-	-	-	-			
NEDERLAND	91 18	15	16	14	14	11	7	11	19	26	23	19	191			
	92 19	16	15	15	11	9	8	9	18	24	21	19	185			
	93 11	11	8	:	:	:	:	:	:	:	:	:	:			
PORTUGAL	91 3	3	2	3	3	2	1	1	2	2	2	1	22			
	92 1	1	3	3	2	3	3	2	1	1	1	1	21			
UNITED KINGDOM	91 0	0	0	0	0	0	0	0	0	1	1	-	2			
	92 0	2	3	0	1	0	0	1	1	1	1	2	14			
	91 2	4	5	7	3	2	3	2	3	5	3	2	40			
	92 3	3	4	4	3	3	1	1	2	3	4	2	33			
EUR 12	AUSFUHR LEBENDER TIERE												EXPORT OF LIVE ANIMALS		EXPORTATION D'ANIMAUX VIVANTS	
BELG-LUXEMBOURG	91 16:	8:	8:	23:	15:	15:	25:	13:	9:	30:	19:	10:	192:			
	92 19:	11:	21:	10:	12:	6:	13:	6:	19:	17:	14:	17:	166:			
DANMARK	91 0	0	0	1	1	1	1	1	0	1	1	1	8			
	92 1	1	2	1	2	1	1	1	1	2	1	1	16			
DEUTSCHLAND	91 -	-	-	-	-	-	-	-	-	-	-	-	0			
	92 0	0	0	-	-	-	0	-	0	0	0	0	1			
	93 0	0	0	-	-	-	-	-	-	-	-	-	-			
ELLADA	91 15	15	17	19	19	19	21	14	14	23	15	10	200			
	92 14	9	16	13	13	9	11	8	12	11	9	13	138			
ESPAÑA	91 -	-	-	-	-	-	-	-	-	-	-	-	0			
	92 -	-	-	-	-	-	-	-	-	-	-	-	-			
FRANCE	91 0	0	0	0	-	-	-	-	-	0	0	0	0			
	92 0	0	0	-	-	-	-	-	-	0	0	0	0			
IRELAND	91 21	10	10	23	11	7	11	12	15	32	27	18	197			
	92 24	19	25	13	14	7	12	9	26	29	30	29	237			
ITALIA	91 2	4	6	6	4	3	3	2	3	4	3	2	42			
	92 3	3	4	4	2	3	1	1	2	3	5	3	31			
NEDERLAND	91 -	-	-	-	0	-	-	-	-	-	-	0	0			
	92 0	-	-	-	0	-	-	0	0	0	0	0	1			
	93 -	0	-	-	-	-	-	-	-	-	-	-	-			
PORTUGAL	91 1	1	1	1	1	0	1	1	1	1	1	1	9			
	92 1	1	1	1	2	1	1	1	2	2	1	2	15			
UNITED KINGDOM	91 -	-	-	-	-	-	-	-	-	-	-	-	-			
	92 -	-	-	-	-	-	-	-	-	-	-	-	-			
	91 0	0	0	0	0	0	0	0	0	0	0	1	3			
	92 1	1	0	0	1	1	0	1	1	1	1	1	7			
	93 1	1	1	0	1	1	:	:	:	:	:	:	:			

29.09.93

TAB - 030

FAERSEN
AUSSENHANDELHEIFERS
EXTERNAL TRADEGENISSES
COMMERCE EXTERIEUR

	I	I	I	I	I	I	I	I	I	I	I	I	I	I	I	I	I	I
	JAN	FEB	MAR	APR	MAY	JUN	JUL	AUG	SEP	OCT	NOV	DEC	TOTAL					
	I	I	I	I	I	I	I	I	I	I	I	I	I	I	I	I	I	I

1000 TONNEN

1000 TONS

1000 TONNES

EUR 12	EINFUHR LEBENDER TIERE													IMPORT OF LIVE ANIMALS					IMPORTATION D'ANIMAUX VIVANTS																					
	91	92	91	92	91	92	91	92	91	92	91	92	91	92	91	92	91	92	91	92	91	92	91	92	91	92	91	92	91	92	91	92	91	92	91	92				
BELG-LUXEMBOURG	0	0	0	0	1	1	0	0	1	1	0	0	1	1	1	1	0	0	1	1	1	1	0	0	6	6														
DANMARK	-	-	-	-	-	-	-	-	-	-	-	-	-	-	-	-	-	-	-	-	-	-	-	-	-	-	-	-	-	-	-	-	-	-	-	-	-			
DEUTSCHLAND	0	0	0	0	0	0	1	0	0	1	0	0	1	1	1	1	0	0	0	0	0	0	0	0	5	11														
ELLADA	0	0	0	0	0	0	0	0	0	0	0	0	0	0	0	0	0	0	0	0	0	0	0	1	1															
ESPAÑA	-	0	0	0	0	0	0	0	0	0	0	0	0	0	0	0	0	0	0	0	0	0	0	0	0	0	0	0	0	0	0	0	0	0	0	0	0			
FRANCE	0	0	0	0	0	0	0	0	0	0	0	0	0	0	0	0	0	0	0	0	0	0	0	0	1	2														
IRELAND	0	0	0	0	0	0	0	0	0	0	0	0	0	0	0	0	0	0	0	0	0	0	0	0	0	0	0	0	0	0	0	0	0	0	0	0	0			
ITALIA	3	4	3	3	3	5	3	2	1	2	3	5	4	4	4	4	4	4	4	4	4	4	4	4	38	36														
NEDERLAND	0	0	0	0	0	0	0	0	0	0	0	0	0	0	0	0	0	0	0	0	0	0	0	3	4															
PORTUGAL	0	0	0	0	0	0	0	0	0	0	0	0	0	0	0	0	0	0	0	0	0	0	0	0	0	0	0	0	0	0	0	0	0	0	0	0	0	0		
UNITED KINGDOM	1	1	1	2	1	1	1	1	1	1	1	1	1	1	1	1	1	1	1	1	1	1	1	10	5															
EUR 12	3	4	1	2	3	4	3	5	3	2	6	4	4	4	4	4	4	4	4	4	4	4	38	37																
BELG-LUXEMBOURG	0	0	0	0	0	0	0	0	0	0	0	0	0	0	0	0	0	0	0	0	0	0	2	4																
DANMARK	-	-	-	-	-	-	-	-	-	-	-	-	-	-	-	-	-	-	-	-	-	-	-	-	-	-	-	-	-	-	-	-	-	-	-	-	-	-	-	
DEUTSCHLAND	4	3	4	4	4	4	4	5	3	3	6	4	3	47	35																									
ELLADA	-	-	-	-	-	-	-	-	-	-	-	-	-	0	0																									
ESPAÑA	0	0	0	0	0	0	0	0	0	0	0	0	0	0	0	0	0	0	0	0	0	0	0	0	0	0	0	0	0	0	0	0	0	0	0	0	0	0		
FRANCE	3	4	2	3	2	2	1	2	2	2	5	4	3	31	37																									
IRELAND	1	1	2	2	1	1	1	1	1	1	1	1	1	10	9																									
ITALIA	-	-	-	-	-	-	-	-	-	-	-	-	-	0	0																									
NEDERLAND	0	0	0	0	0	0	0	0	0	0	0	0	0	2	4																									
PORTUGAL	-	-	-	-	-	-	-	-	-	-	-	-	-	-	-																									
UNITED KINGDOM	0	0	0	0	0	0	0	0	0	0	0	0	0	1	2																									

		GROSSRINDER NETTOERZEUGUNG (SCHLACHTUNGEN)												ADULT CATTLE NET PRODUCTION (SLAUGHTERINGS)					GROS BOVINS PRODUCTION NETTE (ABATTAGES)																																																							
		1000 STUECK												1000 HEAD					1000 TETES																																																							
		I	I	I	I	I	I	I	I	I	I	I	I	I	I	I	I	I	I	I	I	I	I	I	I	I																																																
I	JAN	I	FEB	I	MAR	I	APR	I	MAY	I	JUN	I	JUL	I	AUG	I	SEP	I	OCT	I	NOV	I	DEC	I	TOTAL	I																																																
EUR 12	91	2335	1970	2095	2200	2063	1988	2073	2087	2305	2534	2328	2054	26030	92	2140	1852	2100	2047	1836	1996	1950	1936	2211	2288	2179	2016	24552	93	1945	1758	1964	1818	1660	:	:	:	:	:	:	:	:	:	%	93	-9,1	-5,1	-6,5	-11,1	-9,6	:	:	:	:	:	:	:	:	%+	93	-9,1	-5,1	-7,2	-8,0	-8,3	:	:	:	:	:	:	:	:	
EUR 12#	91	2254	1909	2032	2137	2009	1946	2028	2045	2264	2490	2292	2022	25427	92	2109	1827	2071	2020	1814	:	:	:	:	:	:	:	:	:	93	62	53	61	59	50	55	54	56	60	65	70	61	706	%	92	-6,4	-4,3	1,9	-5,5	-9,7	:	:	:	:	:	:	:	:	%+	92	-6,4	-5,4	-3,0	-3,7	-4,8	:	:	:	:	:	:	:	:	
BELGIE-BELGIQUE	91	65	58	63	68	63	54	58	62	66	75	66	64	761	92	62	53	61	59	50	55	54	56	60	65	70	61	706	93	59	55	64	57	55	62	56	:	:	:	:	:	:	%	93	-4,7	3,8	4,5	-1,8	10,3	12,5	3,0	:	:	:	:	:	:	%+	93	-4,7	-0,8	1,0	0,3	2,1	3,8	3,7	:	:	:	:	:	:		
DAHMARK	91	79	60	60	68	71	67	58	62	69	78	76	63	810	92	76	64	74	64	67	78	56	65	68	78	76	66	830	93	65	57	71	49	50	83	:	:	:	:	:	:	:	%	93	-15,5	-10,8	-3,5	-23,3	-26,2	7,0	:	:	:	:	:	:	:	%+	93	-15,5	-13,4	-10,0	-13,0	-15,6	-11,4	:	:	:	:	:	:	:		
DEUTSCHLAND#	91	598	498	520	553	521	473	510	511	574	597	523	469	6347	92	466	410	477	447	419	:	:	:	:	:	:	:	:	:	93	404	376	470	396	363	:	:	:	:	:	:	:	:	:	%	92	-22,0	-17,5	-8,3	-19,1	-19,7	:	:	:	:	:	:	:	:	%+	92	-22,0	-20,0	-16,2	-16,9	-17,5	:	:	:	:	:	:	:	:
DEUTSCHLAND	91	679	559	583	616	576	515	554	552	614	642	559	500	6949	92	497	435	506	474	441	459	452	447	487	501	470	437	5607	93	404	376	470	396	363	:	:	:	:	:	:	:	:	:	%	93	-18,6	-13,6	-7,1	-16,6	-17,7	:	:	:	:	:	:	:	:	%+	93	-18,6	-16,3	-13,0	-13,9	-14,6	:	:	:	:	:	:	:	:	
ELLADA	91	26	24	24	25	25	26	27	28	26	24	25	26	306	92	24	22	22	23	23	24	25	26	23	23	22	24	279	93	23	23	21	21	22	:	:	:	:	:	:	:	:	:	%	93	-3,3	2,5	-4,5	-6,8	-4,4	:	:	:	:	:	:	:	:	%+	93	-3,3	-0,5	-1,8	-3,1	-3,3	:	:	:	:	:	:	:	:	
ESPANA	91	161	146	146	168	164	157	183	173	175	178	167	175	1994	92	158	149	167	170	165	192	194	191	185	189	167	175	2102	93	158	148	167	157	162	:	:	:	:	:	:	:	:	:	%	93	-0,1	-0,8	-0,5	-8,0	-1,4	:	:	:	:	:	:	:	:	%+	93	-0,1	-0,4	-0,4	-2,4	-2,2	:	:	:	:	:	:	:	:	
FRANCE	91	409	342	365	372	369	351	403	380	400	442	377	399	4607	92	419	339	406	408	342	381	378	362	398	377	382	403	4595	93	336	317	376	320	307	355	:	:	:	:	:	:	:	:	%	93	-20,0	-6,5	-7,3	-21,4	-10,4	-6,8	:	:	:	:	:	:	:	%+	93	-20,0	-14,0	-11,6	-14,2	-13,5	-12,4	:	:	:	:	:	:	:	
IRELAND	91	110	103	125	136	105	115	103	142	184	247	229	111	1711	92	109	99	140	123	106	104	117	122	212	261	201	115	1707	93	116	112	126	149	98	108	114	:	:	:	:	:	:	:	%	93	5,8	13,7	-9,8	22,0	-6,8	3,4	-1,9	:	:	:	:	:	:	%+	93	5,8	9,5	1,8	7,0	4,5	4,3	3,4	:	:	:	:	:	:	
ITALIA	91	282	262	296	265	278	295	251	278	325	285	322	283	3419	92	302	278	303	273	270	325	252	277	350	304	340	320	3553	93	289	269	251	266	267	:	:	:	:	:	:	:	:	:	%	93	-4,3	-3,4	-17,2	-2,5	-1,2	:	:	:	:	:	:	:	:	%+	93	-4,3	-3,9	-8,5	-7,0	-5,9	:	:	:	:	:	:	:	:	
LUXEMBOURG	91	2	2	2	2	2	2	2	2	3	2	2	2	24	92	2	2	2	2	2	2	2	2	2	2	2	2	24	93	2	2	2	1	2	:	:	:	:	:	:	:	:	:	%	93	-8,9	-10,2	-7,2	-25,5	-4,9	-37,0	:	:	:	:	:	:	:	%+	93	-8,9	-9,5	-8,6	-12,8	-11,2	-15,9	:	:	:	:	:	:	:	
NEDERLAND	91	124	108	116	115	122	104	102	113	124	136	133	120	1417	92	134	116	126	111	114	114	106	106	118	116	119	121	1399	93	115	109	124	106	98	:	:	:	:	:	:	:	:	:	%	93	-14,2	-5,5	-2,1	-4,3	-13,4	:	:	:	:	:	:	:	:	%+	93	-14,2	-10,2	-7,5	-6,8	-8,0	:	:	:	:	:	:	:	:	
PORTUGAL	91	40	31	32	39	37	34	44	45	42	41	35	43	463	92	37	30	34	33	31	33	38	46	43	37	39	42	444	93	38	33	39	37	36	34	36	:	:	:	:	:	:	:	%	93	4,1	9,7	15,0	10,8	14,0	1,5	-5,5	:	:	:	:	:	:	%+	93	4,1	6,6	9,4	9,8	10,5	9,0	6,7	:	:	:	:	:	:	
UNITED KINGDOM	91	358	274	282	326	252	268	286	250	279	385	339	269	3568	92	319	267	258	308	226	229	277	234	266	356	291	274	3307	93	341	259	253	258	201	190	258	:	:	:	:	:	:	:	%	93	6,8	-2,8	-2,3	-16,2	-10,9	-16,9	-10,6	:	:	:	:	:	:	%+	93	6,8	2,4	1,0	-3,6	-4,8	-6,5	-7,1	:	:	:	:	:	:	

	GROSSRINDER NETTOERZEUGUNG (SCHLACHTUNGEN)												ADULT CATTLE NET PRODUCTION (SLAUGHTERING)					GROS BOVINS PRODUCTION NETTE (ABATTAGES)	
	I	I	I	I	I	I	I	I	I	I	I	I	I	I	I	I	I	I	
	I	JAN	FEB	MAR	APR	MAY	JUN	JUL	AUG	SEP	OCT	NOV	DEC	TOTAL	I	I			
	1000 TONNEN												1000 TONS					1000 TONNES	
EUR 12	91	705	596	638	663	626	600	627	633	700	768	702	623	7881					
	92	659	567	648	629	565	613	600	593	682	705	671	625	7556					
	93	604	547	626	565	516	:	:	:	:	:	:	:	:					
	93	-8,4	-3,5	-3,3	-10,1	-8,6	:	:	:	:	:	:	:	:					
	93	-8,4	-6,1	-5,1	-6,4	-6,8	:	:	:	:	:	:	:	:					
EUR 12*	91	685	582	621	647	611	589	616	622	690	756	693	615	7727					
	92	650	560	639	621	559	:	:	:	:	:	:	:	:					
	92	-5,1	-3,8	2,9	-4,1	-8,7	:	:	:	:	:	:	:	:					
	92	-5,1	-4,5	-2,1	-2,6	-3,8	:	:	:	:	:	:	:	:					
BELGIE-BELGIQUE	91	27	24	27	28	27	23	24	26	27	30	27	26	316					
	92	26	21	25	24	21	23	23	23	25	27	29	26	293					
	93	25	23	27	24	24	26	24	:	:	:	:	:	:					
	93	-4,0	9,7	8,1	1,1	15,0	13,4	5,3	:	:	:	:	:	:					
	93	-4,0	2,1	4,2	3,4	5,5	6,8	6,6	:	:	:	:	:	:					
DANMARK	91	21	16	16	18	19	18	15	16	18	20	20	16	211					
	92	20	17	19	13	18	20	14	17	17	20	20	17	216					
	93	17	15	19	13	13	22	:	:	:	:	:	:	:					
	93	-16,3	-11,3	-3,6	-23,5	-25,6	8,5	:	:	:	:	:	:	:					
	93	-16,3	-14,0	-10,5	-13,4	-15,8	-11,4	:	:	:	:	:	:	:					
DEUTSCHLAND*	91	183	152	161	169	161	147	157	157	176	181	159	145	1950					
	92	145	128	150	142	133	:	:	:	:	:	:	:	:					
	92	-21,0	-15,7	-6,7	-16,4	-17,4	:	:	:	:	:	:	:	:					
	92	-21,0	-18,6	-14,7	-15,1	-15,6	:	:	:	:	:	:	:	:					
DEUTSCHLAND	91	204	167	178	185	175	158	169	168	186	193	169	154	2104					
	92	154	135	159	149	139	146	142	141	153	157	147	139	1761					
	93	129	121	151	127	117	:	:	:	:	:	:	:	:					
	93	-15,7	-10,7	-4,9	-14,9	-15,9	:	:	:	:	:	:	:	:					
	93	-15,7	-13,3	-10,4	-11,5	-12,3	:	:	:	:	:	:	:	:					
ELLADA	91	6	6	6	6	6	6	6	7	6	6	6	6	74					
	92	6	5	5	5	6	6	6	6	6	6	6	6	69					
	93	6	5	5	5	6	:	:	:	:	:	:	:	:					
	93	-1,9	-4,5	-3,8	-6,1	-4,1	:	:	:	:	:	:	:	:					
	93	-1,9	-3,1	-3,4	-4,0	-4,0	:	:	:	:	:	:	:	:					
ESPAÑA	91	40	36	36	42	41	38	45	43	44	44	42	43	493					
	92	40	37	41	43	41	48	49	48	46	47	41	43	524					
	93	39	36	41	39	40	:	:	:	:	:	:	:	:					
	93	-1,5	-1,5	-0,2	-8,7	-1,5	:	:	:	:	:	:	:	:					
	93	-1,5	-1,5	-1,0	-3,1	-2,7	:	:	:	:	:	:	:	:					
FRANCE	91	139	116	123	127	126	121	139	132	136	149	127	136	1571					
	92	144	116	139	140	118	133	132	126	137	130	133	141	1588					
	93	117	110	131	112	109	126	:	:	:	:	:	:	:					
	93	-18,8	-4,7	-5,6	-19,6	-7,3	-5,1	:	:	:	:	:	:	:					
	93	-18,8	-12,5	-10,1	-12,6	-11,6	-10,5	:	:	:	:	:	:	:					
IRELAND	91	35	33	41	44	32	37	32	46	61	83	75	35	554					
	92	35	32	47	40	34	34	38	40	72	90	67	38	564					
	93	38	37	41	50	30	34	36	:	:	:	:	:	:					
	93	10,1	16,4	-11,6	25,6	-9,5	0,9	-4,5	:	:	:	:	:	:					
	93	10,1	13,1	2,9	8,8	5,5	4,8	3,5	:	:	:	:	:	:					
ITALIA	91	81	77	85	75	80	82	71	77	92	79	89	80	967					
	92	66	61	66	77	75	71	72	70	99	75	94	30	1020					
	93	86	80	87	76	77	:	:	:	:	:	:	:	:					
	93	-0,9	-1,6	1,1	-1,1	-1,2	:	:	:	:	:	:	:	:					
	93	-0,9	-1,3	-0,5	-0,6	-0,7	:	:	:	:	:	:	:	:					
LUXEMBOURG	91	1	1	1	1	1	1	1	1	1	1	1	1	8					
	92	1	1	1	1	1	1	1	1	1	1	1	1	7					
	93	1	0	1	0	1	:	:	:	:	:	:	:	:					
	93	-6,1	-7,1	-5,0	-21,3	-2,1	-35,0	:	:	:	:	:	:	:					
	93	-6,1	-6,6	-6,0	-9,8	-8,3	-13,1	:	:	:	:	:	:	:					
NEDERLAND	91	39	34	37	36	39	33	32	36	39	43	42	38	447					
	92	43	37	41	36	37	37	34	34	37	37	39	40	451					
	93	37	35	40	35	32	:	:	:	:	:	:	:	:					
	93	-13,0	-4,5	-2,6	-4,4	-12,8	:	:	:	:	:	:	:	:					
	93	-13,0	-9,1	-6,9	-6,3	-7,5	:	:	:	:	:	:	:	:					
PORTUGAL	91	10	8	8	10	9	9	11	11	11	11	9	11	119					
	92	11	8	9	8	8	8	10	12	11	9	9	11	114					
	93	9	8	10	9	9	9	9	:	:	:	:	:	:					
	93	-16,0	6,5	11,5	16,9	5,7	1,5	-3,5	:	:	:	:	:	:					
	93	-16,0	-6,8	-1,1	2,9	3,4	3,1	2,1	:	:	:	:	:	:					
UNITED KINGDOM	91	103	79	82	92	72	76	80	71	79	110	97	77	1017					
	92	94	78	76	90	66	67	80	67	77	103	84	79	958					
	93	99	75	74	75	58	55	71	:	:	:	:	:	:					
	93	6,0	-2,7	-2,8	-16,7	-11,1	-17,8	-11,0	:	:	:	:	:	:					
	93	6,0	2,0	0,6	-4,0	-5,2	-7,0	-7,6	:	:	:	:	:	:					

	GROSSRINDER BRUTTOEIGENERZEUGUNG												ADULT CATTLE GROSS INDIGENOUS PRODUCTION					GROS BOVINS PRODUCTION INDIGENE BRUTE	
	I	I	I	I	I	I	I	I	I	I	I	I	I	I	I	I	I	I	
	JAN	FEB	MAR	APR	MAY	JUN	JUL	AUG	SEP	OCT	NOV	DEC	TOTAL	TOTAL	TOTAL				
	1000 STUECK												1000 HEAD					1000 TETES	
EUR 12	91	2320:	1975:	2098:	2230:	2048:	1991:	2081:	2088:	2296:	2550:	2334:	2039:	26050:					
	92	2139:	1872:	2127:	2053:	1822:	1986:	1945:	1932:	2197:	2267:	2153:	2001:	24493:					
%	92	-7,8:	-5,2:	1,4:	-7,9:	-11,1:	-0,3:	-6,5:	-7,5:	-4,3:	-11,1:	-7,8:	-1,8:						
%+	92	-7,8:	-6,6:	-4,0:	-5,0:	-6,2:	-5,2:	-5,4:	-5,7:	-5,5:	-6,2:	-6,3:	-6,0:						
BELGIE-BELGIQUE	91	67	57	66	70	66	58	65	66	71	82	74	71	813					
	92	69	59	67	64	54	60	59	61	65	69	77	67	771					
%	92	3,4	3,7	1,7	-8,6	-17,8	2,7	-9,6	-8,2	-8,3	-15,1	3,2	-5,1						
%+	92	3,4	3,5	2,9	-0,2	-3,8	-2,8	-3,8	-4,3	-4,8	-6,1	-5,1	-5,1						
DAHMARK	91	79	61	60	69	72	67	58	62	69	78	77	65	818					
	92	77	64	75	64	69	78	56	65	69	78	76	67	839					
%	93	66	59	73	49	:	:	:	:	:	:	:	:	:					
%	93	-13,3	-8,6	-2,4	-24,4	:	:	:	:	:	:	:	:	:					
%+	93	-13,3	-11,2	-8,1	-11,9	:	:	:	:	:	:	:	:	:					
DEUTSCHLAND	91	718	605	626	681	621	559	596	594	645	685	588	523	7442					
	92	528	459	549	508	472	486	478	470	497	505	477	451	5880					
%	92	-26,5	-24,0	-12,3	-25,4	-24,0	-13,1	-19,8	-20,8	-23,0	-26,2	-19,0	-13,8						
%+	92	-26,5	-25,4	-21,2	-22,3	-22,6	-21,2	-21,0	-21,0	-21,2	-21,8	-21,5	-21,0						
ELLADA	91	13	18	18	20	20	22	16	23	22	20	18	14	224					
	92	19	20	20	19	13	20	21	22	16	15	11	11	208					
%	92	48,8	11,8	11,2	-3,3	-32,1	-8,3	29,0	-2,3	-26,1	-24,2	-41,3	-24,1						
%+	92	48,8	27,2	21,3	14,2	3,8	1,4	5,0	3,9	0,1	-2,5	-5,9	-7,1						
ESPAÑA	91	157	145	146	166	164	157	180	173	175	174	163	172	1969					
	92	146	147	164	170	164	194	195	193	180	186	158	167	2064					
%	92	-6,9	1,6	12,3	2,9	0,2	23,6	8,4	11,5	3,0	6,8	-2,8	-2,6						
%+	92	-6,9	-2,8	2,1	2,3	1,9	5,5	6,0	6,7	6,3	5,5	4,8	4,8						
FRANCE	91	498	406	429	435	411	390	439	446	501	570	479	470	5474					
	92	515	425	492	480	395	426	432	414	509	514	491	510	5603					
%	92	3,4	4,6	14,7	10,3	-4,0	9,3	-1,7	-7,1	1,7	-9,8	2,5	8,6						
%+	92	3,4	4,0	7,4	8,1	5,8	6,4	5,2	3,6	3,4	1,7	1,8	2,4						
IRELAND	91	118	110	138	144	112	122	109	147	192	263	244	116	1816					
	92	114	105	149	133	110	109	121	128	224	278	220	129	1820					
%	92	-3,2	-4,6	8,3	-7,7	-2,2	-10,7	11,1	-13,3	16,6	5,8	-10,0	10,7						
%+	92	-3,2	-3,9	0,7	-1,7	-1,8	-3,3	-1,4	-3,2	0,0	1,1	-0,5	0,2						
ITALIA	91	169	183	209	190	188	225	195	183	193	143	204	186	2268					
	92	192	196	215	181	193	255	179	207	225	134	215	178	2370					
%	93	238	216	209	:	:	:	:	:	:	:	:	:	:					
%	93	24,2	9,8	-3,2	:	:	:	:	:	:	:	:	:	:					
%+	93	24,2	16,9	9,8	:	:	:	:	:	:	:	:	:	:					
LUXEMBOURG	91	2	2	2	2	2	2	2	2	3	2	2	2	24					
	92	2	2	2	2	2	2	2	2	2	2	2	2	24					
%	93	2	2	2	1	2	1	:	:	:	:	:	:	:					
%	93	-8,9	-10,2	-7,2	-25,5	-4,9	-37,0	:	:	:	:	:	:	:					
%+	93	-8,9	-9,5	-8,6	-12,8	-11,2	-15,9	:	:	:	:	:	:	:					
NEDERLAND	91	106	90	98	98	108	91	93	102	112	123	123	110	1255					
	92	125	105	111	97	97	95	87	89	104	102	105	106	1224					
%	92	18,0	16,3	13,3	-1,0	-9,7	4,7	-6,8	-11,9	-7,4	-17,0	-15,1	-3,7						
%+	92	18,0	17,2	15,9	11,7	7,1	6,7	4,9	2,7	1,4	-0,8	-2,3	-2,5						
PORTUGAL	91	40:	31:	31:	39:	37:	34:	44:	44:	41:	39:	33:	42:	453:					
	92	36:	27:	29:	33:	30:	35:	38:	45:	41:	35:	38:	40:	421:					
%	92	-9,9:	-12,4:	-7,7:	-14,1:	-18,8:	-1,4:	-13,5:	2,2:	2,0:	-9,5:	14,0:	-5,5:						
%+	92	-9,9:	-11,0:	-10,0:	-11,1:	-12,7:	-10,9:	-11,4:	-9,4:	-8,0:	-8,2:	-6,4:	-6,3:						
UNITED KINGDOM	91	354	267	274	316	248	265	284	247	274	371	327	266	3494					
	92	316	262	253	300	222	228	279	236	265	348	284	273	3267					
%	92	-10,6	-2,1	-7,7	-5,0	-10,3	-13,8	-1,8	-4,4	-3,4	-6,3	-13,3	2,4						
%+	92	-10,6	-6,9	-7,2	-6,6	-7,2	-8,2	-7,3	-7,0	-6,6	-6,6	-7,3	-6,5						

GROSSRINDER BRUTTOEIGENERZEUGUNG	ADULT CATTLE GROSS INDIGENOUS PRODUCTION												GROS BOVINS PRODUCTION INDIGENE BRUTE			
	I I	I I	I I	I I	I I	I I	I I	I I	I I	I I	I I	I I	I I	I I	I I	I I
	JAN	FEB	MAR	APR	MAY	JUN	JUL	AUG	SEP	OCT	NOV	DEC	TOTAL	TOTAL		
	1000 TONNEN												1000 TONNES			
EUR 12	91 92 x x+	702: 662: -5,8: -5,8:	597: 570: -4,4: -5,1:	638: 654: 2,6: -2,6:	657: 632: -3,8: -2,9:	623: 564: -9,5: -4,2:	602: 602: 0,1: -3,5:	630: 598: -4,9: -3,7:	633: 593: -6,3: -4,0:	697: 675: -3,1: -3,9:	771: 700: -9,2: -4,5:	703: 670: -4,8: -4,6:	621: 623: 0,3: -4,2:	7874: 7544:		
BELGIE-BELGIQUE	91 92 x x+	28 28 -0,2 -0,2	24 23 -5,2 -2,5	28 27 -2,1 -2,3	29 26 -11,3 -4,7	28 22 -19,9 -7,8	24 24 2,5 -6,3	26 24 -10,0 -6,8	27 25 -8,4 -7,0	28 27 -5,5 -6,8	32 28 -12,2 -7,5	29 31 6,5 -6,1	28 28 -1,1 -5,7	331 313		
DANMARK	91 92 93 x x+	21 20 17 -15,8 -15,8	16 17 15 -11,2 -13,7	16 19 19 -3,6 -10,2	18 17 13 -23,5 -13,3	19 18 : : :	15 20 : : :	16 14 : : :	17 17 : : :	17 20 : : :	20 20 : : :	20 20 : : :	16 17 : : :	211 216		
DEUTSCHLAND	91 92 x x+	214 162 -24,0 -24,0	179 143 -20,1 -22,2	189 172 -9,2 -18,0	203 160 -21,3 -18,8	187 149 -20,2 -19,1	170 154 -9,4 -17,7	180 150 -16,8 -17,5	179 148 -17,2 -17,5	195 157 -19,5 -17,7	205 160 -21,9 -18,2	177 150 -15,0 -17,9	161 144 -10,2 -17,4	2239 1850		
ELLADA	91 92 x x+	4 5 36,0 36,0	5 5 11,1 22,3	5 5 9,4 17,7	5 5 -1,7 12,2	5 4 -23,1 4,6	6 5 -7,0 2,3	4 5 23,8 5,2	5 6 4,3 5,1	5 4 -21,9 1,7	5 4 -17,4 -0,3	5 4 -26,3 -2,7	4 4 -8,9 -3,1	57 56		
ESPAÑA	91 92 x x+	39 40 1,3 1,3	36 37 2,5 1,8	36 41 14,6 6,0	41 43 3,8 5,4	41 41 0,7 4,4	39 49 26,8 8,1	45 49 9,8 8,4	43 45 13,3 9,1	44 46 4,0 8,5	44 46 6,0 8,2	41 40 -2,7 7,2	43 42 -2,3 6,4	490 521		
FRANCE	91 92 x x+	153 160 4,3 4,3	127 131 3,2 3,8	134 154 14,8 7,3	137 153 11,9 8,5	133 127 -4,2 6,0	128 142 10,4 6,7	146 142 -2,8 5,3	143 136 -5,1 3,9	152 156 2,6 3,8	170 154 -9,5 2,2	144 151 4,9 2,4	148 159 7,9 2,9	1714 1764		
IRELAND	91 92 x x+	37 36 -3,5 -3,5	35 34 -4,5 -4,0	45 49 10,0 1,4	47 43 -7,5 -1,2	34 35 1,7 -0,7	39 35 -9,3 -2,1	33 39 17,1 0,3	48 42 -12,3 -1,6	64 76 18,8 1,8	87 95 9,1 3,2	80 73 -8,5 1,5	37 41 11,2 2,1	586 598		
ITALIA	91 92 93 x x+	59 65 74 13,4 13,4	61 64 67 5,7 9,6	67 69 77 12,3 10,5	45 57 : : :	61 62 : : :	67 67 : : :	59 57 : : :	57 63 : : :	67 71 : : :	52 48 : : :	66 72 : : :	61 62 : : :	722 757		
LUXEMBOURG	91 92 93 x x+	1 1 1 -6,1 -6,1	1 1 0 -7,1 -6,6	1 1 1 -5,0 -6,0	1 1 0 -21,3 -9,8	1 1 1 -2,1 -8,3	1 1 0 -35,0 -13,1	1 1 : : :	1 1 : : :	1 1 : : :	1 1 : : :	1 1 : : :	1 1 : : :	8 7		
NEDERLAND	91 92 x x+	34 40 18,5 18,5	29 34 16,6 17,6	32 36 15,0 16,7	32 33 2,8 13,2	35 32 -8,4 8,6	29 31 8,0 8,5	30 28 -4,6 6,7	32 29 -10,5 4,5	36 33 -7,5 3,0	40 33 -16,7 0,6	40 35 -11,5 -0,7	35 35 0,1 -0,6	403 401		
PORTUGAL	91 92 x x+	10: 11: 7,8: 7,8:	8: 6: -15,3: -2,1:	8: 7: -7,1: -3,6:	10: 6: -20,6: -8,4:	9: 8: -12,9: -9,3:	9: 8: -0,9: -8,0:	11: 7: -14,9: -9,2:	11: 11: 3,5: -7,3:	10: 11: 2,8: -6,1:	10: 7: -9,4: -6,4:	9: 7: 6,8: -5,3:	11: 10: -8,1: -5,6:	114: 110:		
UNITED KINGDOM	91 92 x x+	101 93 -8,7 -8,7	77 76 -0,7 -5,2	79 74 -6,3 -5,6	90 88 -2,4 -4,8	71 65 -8,2 -5,3	75 66 -11,8 -6,3	79 80 0,8 -5,3	77 67 -4,4 -5,2	78 77 -1,2 -4,8	106 102 -4,2 -4,7	93 84 -9,6 -5,2	76 80 5,3 -4,4	997 953		

GROSSRINDER
AUSSENHANDELADULT CATTLE
EXTERNAL TRADEGROS BOVINS
COMMERCE EXTERIEUR

	1000 STUECK												1000 HEAD												1000 TETES																
	EINFUHR LEBENDER TIERE				IMPORT OF LIVE ANIMALS				IMPORTATION D'ANIMAUX VIVANTS				AUSFUHR LEBENDER TIERE				EXPORT OF LIVE ANIMALS				EXPORTATION D'ANIMAUX VIVANTS																				
	JAN	FEB	MAR	APR	MAY	JUN	JUL	AUG	SEP	OCT	NOV	DEC	TOTAL	JAN	FEB	MAR	APR	MAY	JUN	JUL	AUG	SEP	OCT	NOV	DEC	TOTAL	JAN	FEB	MAR	APR	MAY	JUN	JUL	AUG	SEP	OCT	NOV	DEC	TOTAL		
EUR 12	91	43:	18:	20:	24:	44:	35:	29:	31:	34:	40:	35:	40:	91	28:	23:	23:	54:	29:	38:	37:	33:	25:	55:	42:	25:	413:	91	28:	23:	23:	54:	29:	38:	37:	33:	25:	55:	42:	25:	413:
BELG-LUXEMBOURG	92	33:	12:	24:	33:	38:	33:	33:	28:	50:	50:	57:	40:	92	33:	31:	50:	40:	24:	22:	28:	24:	36:	28:	31:	36:	384:	92	33:	31:	50:	40:	24:	22:	28:	24:	36:	28:	31:	36:	384:
DANMARK	91	5	6	6	8	6	4	3	5	5	6	4	3	91	7	6	9	9	10	8	10	10	10	13	12	11	113	91	7	6	9	9	10	8	10	10	10	13	12	11	113
DEUTSCHLAND	92	4	3	5	6	6	5	4	5	6	6	4	4	92	11	10	11	11	10	9	10	11	11	11	11	10	123	92	11	10	11	11	10	9	10	11	11	11	11	10	123
ELLADA	91	-	-	-	-	-	0	-	-	0	-	-	0	91	0	1	1	1	1	0	0	0	0	0	1	3	8	91	0	1	1	1	1	0	0	0	0	0	1	3	8
ESPAÑA	92	-	-	0	-	-	-	-	0	-	-	0	0	92	0	1	1	1	1	1	1	1	1	0	1	1	9	92	0	1	1	1	1	1	1	1	1	0	1	1	9
FRANCE	91	7	5	8	8	10	8	6	6	11	13	10	8	91	46	52	51	73	55	52	47	47	41	56	40	32	591	91	46	52	51	73	55	52	47	47	41	56	40	32	591
IRELAND	92	11	10	9	12	9	7	9	8	20	24	20	8	92	42	34	52	46	40	33	34	32	30	28	27	34	432	92	42	34	52	46	40	33	34	32	30	28	27	34	432
ITALIA	91	13	6	6	5	5	4	11	6	4	4	7	12	91	-	-	-	-	-	-	-	-	-	-	-	-	0	91	-	-	-	-	-	-	-	-	-	-	-	-	0
NEDERLAND	92	5	2	2	4	10	4	3	4	7	7	11	13	92	-	0	-	-	-	-	-	-	-	-	-	-	0	92	-	0	-	-	-	-	-	-	-	-	-	-	0
PORTUGAL	91	4	1	0	3	1	1	3	1	0	4	5	3	91	0	0	0	0	1	0	0	0	0	0	0	0	2	91	0	0	0	0	1	0	0	0	0	0	0	0	2
UNITED KINGDOM	92	12	2	4	1	2	0	1	0	5	4	9	8	92	0	0	0	1	2	2	2	2	0	0	1	0	10	92	0	0	0	1	2	2	2	2	0	0	1	0	10
	91	10	10	11	15	19	11	15	12	10	11	8	6	91	99	73	75	78	61	50	51	78	111	140	110	77	1006	91	99	73	75	78	61	50	51	78	111	140	110	77	1006
	92	6	5	6	7	9	8	7	8	7	7	6	4	92	102	91	92	80	61	53	61	59	119	144	114	111	1088	92	102	91	92	80	61	53	61	59	119	144	114	111	1088
	91	-	0	0	1	-	-	-	-	0	-	-	0	91	7	7	14	9	8	7	5	5	8	15	15	6	107	91	7	7	14	9	8	7	5	5	8	15	15	6	107
	92	0	0	0	0	0	0	0	0	0	0	0	0	92	5	7	10	11	5	5	4	6	13	18	21	16	120	92	5	7	10	11	5	5	4	6	13	18	21	16	120
	91	113	79	87	75	91	70	55	95	132	141	117	97	91	0	0	0	0	1	0	0	0	0	0	0	0	2	91	0	0	0	0	1	0	0	0	0	0	0	0	2
	92	110	82	89	94	79	71	74	73	126	151	126	118	92	0	0	2	3	3	1	0	1	1	0	0	11	92	0	0	2	3	3	1	0	1	1	0	0	11		
	93	50	54	43	:	:	:	:	:	:	:	:	:	93	0	1	2	:	:	:	:	:	:	:	:	:	:	93	0	1	2	:	:	:	:	:	:	:	:	:	:
	91	21	21	21	21	19	17	13	14	16	16	15	14	91	2	3	3	4	5	3	4	3	3	3	6	5	45	91	2	3	3	4	5	3	4	3	3	3	6	5	45
	92	15	18	21	21	21	23	22	20	21	20	19	21	92	6	8	6	7	5	4	3	4	7	6	6	6	68	92	6	8	6	7	5	4	3	4	7	6	6	6	68
	91	0	1	1	1	0	0	1	1	1	3	2	0	91	-	-	-	-	-	-	-	-	-	-	-	-	-	91	-	-	-	-	-	-	-	-	-	-	-	-	-
	92	1	3	5	0	2	0	0	1	2	2	1	2	92	-	-	-	-	-	-	-	-	-	-	-	-	-	92	-	-	-	-	-	-	-	-	-	-	-	-	-
	91	5	7	9	11	5	4	4	4	6	15	13	4	91	1	1	1	1	1	1	2	2	1	1	2	2	14	91	1	1	1	1	1	1	2	2	1	1	2	2	14
	92	4	6	7	9	6	4	3	2	4	11	4	4	92	1	1	1	1	2	3	4	4	2	3	3	3	31	92	1	1	1	1	2	3	4	4	2	3	3	3	31
	93													93	3	3	3	2	2	2	:	:	:	:	:	:	:	93	3	3	3	2	2	2	:	:	:	:	:	:	:

GROSSRINDER
AUSSENHANDELADULT CATTLE
EXTERNAL TRADEGROS BOVINS
COMMERCE EXTERIEUR

	1000 TONNEN												1000 TONS		1000 TONNES		
	I I I	I I I	I I I	I I I	I I I	I I I	I I I	I I I	I I I	I I I	I I I	I I I	I I I	I I I	I I I	I I I	I I I
	JAN	FEB	MAR	APR	MAY	JUN	JUL	AUG	SEP	OCT	NOV	DEC	TOTAL				
EUR 12	EINFUHR LEBENDER TIERE												IMPORT OF LIVE ANIMALS		IMPORTATION D'ANIMAUX VIVANTS		
91	8:	4:	4:	8:	8:	7:	5:	6:	7:	8:	7:	5:	77:				
92	6:	3:	1:	6:	7:	16:	6:	5:	13:	11:	11:	11:	95:				
BELG-LUXEMBOURG	91	1	2	1	2	2	1	1	2	2	1	1	16				
92	1	1	1	2	1	2	1	1	1	2	2	1	16				
DANMARK	91	-	-	-	-	-	-	-	0	-	-	-	0				
92	-	-	-	0	-	-	-	-	-	-	-	-	0				
93	-	-	-	-	-	-	-	-	-	-	-	-	0				
DEUTSCHLAND	91	1	1	2	2	2	1	1	2	3	2	2	20				
92	2	2	2	3	2	1	2	2	4	5	5	5	34				
ELLADA	91	2	1	1	1	1	1	2	1	1	1	2	16				
92	1	0	1	1	2	1	1	1	1	1	2	2	13				
ESPAÑA	91	1	0	0	0	0	0	0	0	1	1	0	4				
92	0	0	1	0	0	0	0	0	1	1	0	1	6				
FRANCE	91	3	3	3	4	5	3	4	3	3	2	2	38				
92	2	1	2	2	3	2	2	2	2	2	2	1	24				
IRELAND	91	-	0	-	0	-	-	-	-	-	-	-	0				
92	0	0	0	0	0	0	0	0	0	0	0	0	2				
ITALIA	91	22	16	18	29	19	15	13	20	25	27	22	245				
92	21	17	18	20	16	25	16	15	28	30	24	24	255				
93	11	13	10	:	:	:	:	:	:	:	:	:	:				
NEDERLAND	91	5	6	6	6	5	5	4	4	4	4	4	56				
92	4	5	6	6	6	7	6	6	6	6	5	6	69				
PORTUGAL	91	0	0	1	0	0	0	0	0	1	1	0	4				
92	0	1	2	0	1	0	0	0	1	0	0	1	6				
UNITED KINGDOM	91	1	2	3	3	1	1	1	2	4	4	1	23				
92	1	2	2	2	1	1	0	0	1	2	0	0	12				
EUR 12	AUSFUHR LEBENDER TIERE												EXPORT OF LIVE ANIMALS		EXPORTATION D'ANIMAUX VIVANTS		
91	4:	5:	4:	2:	6:	8:	8:	6:	4:	11:	8:	3:	70:				
92	8:	6:	8:	10:	6:	5:	5:	5:	7:	6:	9:	8:	84:				
BELG-LUXEMBOURG	91	2	2	2	3	2	3	3	3	4	3	3	32				
92	3	3	3	3	3	3	2	3	3	3	3	3	36				
DANMARK	91	-	-	-	-	-	-	-	-	-	-	-	-				
92	-	0	0	0	0	-	-	-	0	0	0	0	1				
93	0	0	0	-	:	:	:	:	:	:	:	:	:				
DEUTSCHLAND	91	12	13	13	19	14	13	12	11	15	10	9	155				
92	11	10	15	13	12	10	10	9	8	8	8	10	124				
ELLADA	91	-	-	-	-	-	-	-	-	-	-	0	0				
92	-	0	-	-	-	-	-	-	-	-	-	-	0				
ESPAÑA	91	0	0	0	0	0	0	0	0	0	0	0	1				
92	0	0	0	0	0	1	1	1	0	0	0	0	3				
FRANCE	91	17	14	14	14	12	11	10	15	19	23	19	181				
92	18	17	17	16	12	11	12	12	21	25	20	20	200				
IRELAND	91	2	2	4	3	2	2	2	3	5	5	2	32				
92	2	2	3	3	2	2	1	2	4	5	6	4	35				
ITALIA	91	-	0	0	0	0	0	0	0	0	0	0	1				
92	0	0	1	0	1	0	0	0	0	0	0	0	3				
93	0	0	-	:	:	:	:	:	:	:	:	:	:				
NEDERLAND	91	1	1	1	1	2	1	1	1	1	2	1	13				
92	2	2	2	2	1	1	1	1	2	2	1	2	19				
PORTUGAL	91	-:	-:	-:	-:	-:	-:	-:	-:	-:	-:	-:	-:				
92	-:	-:	-:	-:	-:	-:	-:	-:	-:	-:	-:	-:	-:				
UNITED KINGDOM	91	0	0	0	0	0	0	0	0	0	0	0	3				
92	0	0	0	0	0	0	0	0	1	1	1	1	7				
93	1	1	1	1	1	1	:	:	:	:	:	:	:				

	KÄLBER NETTOERZEUGUNG (SCHLACHTUNGEN)					CALVES NET PRODUCTION (SLAUGHTERINGS)					VEAUX PRODUCTION HETTE (ABATTAGES)				
	I	I	I	I	I	I	I	I	I	I	I	I	I	I	I
	JAN	FEB	MAR	APR	MAY	JUN	JUL	AUG	SEP	OCT	NOV	DEC	TOTAL		
	1000 STUECK					1000 HEAD					1000 TETES				
EUR 12	91	506	487	558	583	597	506	544	528	536	536	473	540	6395	
	92	505	490	557	569	546	563	522	515	532	488	488	554	6329	
	93	456	451	562	536	520	:	:	:	:	:	:	:	:	
%	93	-9,6	-8,1	0,8	-5,8	-4,6	:	:	:	:	:	:	:	:	
%+	93	-9,6	-8,9	-5,4	-5,5	-5,3	:	:	:	:	:	:	:	:	
EUR 12#	91	498	480	549	576	591	502	541	526	533	533	471	537	6338	
	92	503	489	555	567	544	:	:	:	:	:	:	:	:	
	93	0,8	1,7	1,0	-1,6	-7,9	:	:	:	:	:	:	:	:	
%	92	0,8	1,7	1,0	-1,6	-7,9	:	:	:	:	:	:	:	:	
%+	92	0,8	1,3	1,2	0,4	-1,4	:	:	:	:	:	:	:	:	
BELGIE-BELGIQUE	91	28	26	30	32	33	26	31	29	29	34	29	34	360	
	92	28	30	31	33	31	32	29	29	34	31	31	37	376	
	93	26	26	34	31	31	34	28	:	:	:	:	:	:	
%	93	-5,9	-14,2	10,5	-5,9	0,5	5,7	-0,7	:	:	:	:	:	:	
%+	93	-5,9	-10,3	-3,0	-3,8	-2,9	-1,4	-1,3	:	:	:	:	:	:	
DANMARK	91	2	2	2	2	2	2	2	2	2	2	2	2	26	
	92	2	2	2	2	2	2	2	2	2	2	3	2	27	
	93	2	2	2	2	2	:	:	:	:	:	:	:	:	
%	93	-	9,1	-	14,3	-	4,8	:	:	:	:	:	:	:	
%+	93	-	4,3	2,9	4,5	4,5	:	:	:	:	:	:	:	:	
DEUTSCHLAND#	91	50	45	56	52	55	47	46	45	49	49	44	50	590	
	92	44	38	45	51	44	:	:	:	:	:	:	:	:	
	93	39	39	52	51	45	:	:	:	:	:	:	:	:	
%	92	-12,7	-15,9	-19,4	-2,5	-20,5	:	:	:	:	:	:	:	:	
%+	92	-12,7	-14,3	-16,2	-12,7	-14,3	:	:	:	:	:	:	:	:	
DEUTSCHLAND	91	58	53	65	59	62	51	49	48	51	51	47	53	647	
	92	46	40	47	53	45	47	42	41	45	46	44	58	556	
	93	39	39	52	51	45	:	:	:	:	:	:	:	:	
%	93	-16,1	-2,2	10,0	-4,7	-1,1	:	:	:	:	:	:	:	:	
%+	93	-16,1	-9,6	-2,7	-3,3	-2,8	:	:	:	:	:	:	:	:	
ELLADA	91	5	5	5	5	5	6	6	7	6	6	5	5	64	
	92	6	6	6	6	6	7	7	8	7	7	6	6	78	
	93	6	6	6	6	6	:	:	:	:	:	:	:	:	
%	93	0,7	1,2	1,9	3,6	2,8	:	:	:	:	:	:	:	:	
%+	93	0,7	0,9	1,3	1,9	2,1	:	:	:	:	:	:	:	:	
ESPAÑA	91	7	8	7	7	7	7	7	9	8	8	8	7	88	
	92	6	5	5	6	6	7	8	9	8	9	9	7	85	
	93	8	6	6	6	6	:	:	:	:	:	:	:	:	
%	93	39,9	11,2	10,3	-1,1	-0,8	:	:	:	:	:	:	:	:	
%+	93	39,9	26,0	20,7	14,8	11,5	:	:	:	:	:	:	:	:	
FRANÇE	91	206	183	207	216	212	188	211	201	201	198	176	196	2395	
	92	206	188	212	204	188	223	209	198	196	181	179	193	2376	
	93	185	166	208	192	178	194	:	:	:	:	:	:	:	
%	93	-10,0	-11,9	-2,0	-5,8	-5,4	-13,0	:	:	:	:	:	:	:	
%+	93	-10,0	-10,9	-7,8	-7,3	-6,9	-8,0	:	:	:	:	:	:	:	
IRELAND	91	0	0	0	0	0	0	0	0	0	1	0	0	3	
	92	0	0	0	0	0	0	0	0	0	0	0	0	1	
	93	0	0	0	0	0	0	0	0	0	0	0	0	0	
%	93	-100,0	-100,0	-100,0	-100,0	-	-	-100,0	:	:	:	:	:	:	
%+	93	-100,0	-100,0	-100,0	-100,0	-85,7	-75,0	-77,8	:	:	:	:	:	:	
ITALIA	91	99	121	144	151	163	127	129	129	122	114	105	133	1536	
	92	135	117	140	152	155	120	125	126	121	107	105	133	1514	
	93	98	116	134	141	148	:	:	:	:	:	:	:	:	
%	93	-1,7	-2,1	-4,6	-7,7	-6,4	:	:	:	:	:	:	:	:	
%+	93	-1,7	-1,9	-2,9	-4,4	-4,8	:	:	:	:	:	:	:	:	
LUXEMBOURG	91	0	0	0	0	0	0	0	0	0	0	0	0	1	
	92	0	0	0	0	0	0	0	0	0	0	0	0	1	
	93	0	0	0	0	0	0	0	0	0	0	0	0	0	
%	93	-41,2	-42,5	-10,6	-24,7	-17,6	-5,9	:	:	:	:	:	:	:	
%+	93	-41,2	-41,8	-30,5	-29,2	-27,2	-24,2	:	:	:	:	:	:	:	
NEDERLAND	91	90	82	90	100	107	93	98	92	102	109	90	99	1151	
	92	100	92	104	105	102	106	95	89	106	94	99	107	1197	
	93	84	82	111	100	98	:	:	:	:	:	:	:	:	
%	93	-16,0	-10,3	7,1	-4,7	-3,4	:	:	:	:	:	:	:	:	
%+	93	-16,0	-13,3	-6,1	-5,7	-5,3	:	:	:	:	:	:	:	:	
PORTUGAL	91	7	5	5	6	6	4	6	7	7	8	6	7	75	
	92	7	6	7	6	7	6	7	9	8	8	7	9	84	
	93	7	6	7	6	6	6	6	6	6	6	6	6	6	
%	93	-10,7	3,9	6,2	11,1	-11,0	4,4	-6,0	:	:	:	:	:	:	
%+	93	-10,7	-4,4	-0,9	1,8	-0,8	-0,9	:	:	:	:	:	:	:	
UNITED KINGDOM	91	5	3	4	4	2	2	5	5	7	5	4	4	49	
	92	4	2	2	2	2	2	3	4	3	3	2	2	32	
	93	2	1	1	1	1	1	2	:	:	:	:	:	:	
%	93	-55,8	-50,0	-45,5	-43,5	-50,0	-47,4	-39,4	:	:	:	:	:	:	
%+	93	-55,8	-53,7	-51,7	-50,0	-50,0	-49,7	-47,8	:	:	:	:	:	:	

	KÄLBER NETTOERZEUGUNG (SCHLACHTUNGEN)					CALVES NET PRODUCTION (SLAUGHTERINGS)					VEAUX PRODUCTION NETTE (ABATTAGES)				
	I	I	I	I	I	I	I	I	I	I	I	I	I	I	I
	JAN	FEB	MAR	APR	MAY	JUN	JUL	AUG	SEP	OCT	NOV	DEC	TOTAL		
	1000 TONNEN					1000 TONS					1000 TONNES				
EUR 12	91	65	64	73	74	80	68	73	71	71	71	63	71	842	
	92	65	65	73	72	74	76	69	69	71	65	66	74	840	
	93	60	63	76	70	71	:	:	:	:	:	:	:	:	
x	93	-8,2	-2,2	4,0	-3,2	-3,5	:	:	:	:	:	:	:	:	
x+	93	-8,2	-5,2	-1,9	-2,2	-2,5	:	:	:	:	:	:	:	:	
EUR 12	91	65	63	73	73	79	68	72	70	71	71	63	71	839	
	92	65	65	73	72	74	:	:	:	:	:	:	:	:	
	93	4	5	5	5	5	:	:	:	:	:	:	:	:	
x	92	1,1	2,0	0,5	-1,4	-7,0	:	:	:	:	:	:	:	:	
x+	92	1,1	1,6	1,2	0,5	-1,2	:	:	:	:	:	:	:	:	
BELGIE-BELGIQUE	91	4	4	5	5	5	4	5	4	5	5	5	5	57	
	92	4	5	5	5	5	5	4	5	5	5	5	6	59	
	93	4	4	5	5	5	:	:	:	:	:	:	:	:	
x	93	-4,4	-9,6	13,5	-2,5	5,4	10,8	2,4	:	:	:	:	:	:	
x+	93	-4,4	-7,1	0,2	-0,5	0,7	2,4	2,4	:	:	:	:	:	:	
DANMARK	91	0	0	0	0	0	0	0	0	0	0	0	0	1	
	92	0	0	0	0	0	0	0	0	0	0	0	0	1	
	93	0	0	0	0	0	:	:	:	:	:	:	:	:	
x	93	-	-	-	-	-	:	:	:	:	:	:	:	:	
x+	93	-	-	-	-	-	:	:	:	:	:	:	:	:	
DEUTSCHLAND	91	6	6	7	6	7	6	6	6	6	6	6	6	73	
	92	5	5	6	6	6	:	:	:	:	:	:	:	:	
	93	5	5	7	6	6	:	:	:	:	:	:	:	:	
x	92	-10,7	-15,3	-17,4	-2,1	-19,8	:	:	:	:	:	:	:	:	
x+	92	-10,7	-12,9	-14,6	-11,4	-13,2	:	:	:	:	:	:	:	:	
DEUTSCHLAND	91	7	6	7	7	7	6	6	6	6	6	6	6	76	
	92	6	5	6	6	6	6	5	5	6	6	5	7	68	
	93	5	5	7	6	6	:	:	:	:	:	:	:	:	
x	93	-13,7	1,9	13,4	0,4	1,7	:	:	:	:	:	:	:	:	
x+	93	-13,7	-6,5	0,6	0,6	0,8	:	:	:	:	:	:	:	:	
ELLADA	91	1	1	1	1	1	1	1	1	1	1	1	1	8	
	92	1	1	1	1	1	1	1	1	1	1	1	1	11	
	93	1	1	1	1	1	:	:	:	:	:	:	:	:	
x	93	1,9	1,1	1,0	3,1	2,6	:	:	:	:	:	:	:	:	
x+	93	1,9	1,5	1,4	1,8	2,0	:	:	:	:	:	:	:	:	
ESPAÑA	91	1	1	1	1	1	1	1	1	1	1	1	1	11	
	92	1	1	1	1	1	1	1	1	1	1	1	1	11	
	93	1	1	1	1	1	:	:	:	:	:	:	:	:	
x	93	37,9	8,5	8,1	-1,1	-1,2	:	:	:	:	:	:	:	:	
x+	93	37,9	23,7	18,4	13,1	10,1	:	:	:	:	:	:	:	:	
FRANCE	91	25	22	25	26	25	22	26	25	25	24	21	24	289	
	92	25	23	26	25	23	27	25	24	24	22	22	24	289	
	93	23	23	26	24	22	:	:	:	:	:	:	:	:	
x	93	-8,7	0,2	0,4	-3,2	-4,7	-12,1	:	:	:	:	:	:	:	
x+	93	-8,7	-4,5	-2,8	-2,9	-3,2	-4,8	:	:	:	:	:	:	:	
IRELAND	91	-	-	-	-	-	-	-	-	-	0	-	-	0	
	92	-	-	-	-	-	-	-	-	-	-	-	-	-	
	93	-	-	-	-	-	-	-	-	-	-	-	-	-	
x	93	-	-	-	-	-	-	-	-	-	-	-	-	-	
x+	93	-	-	-	-	-	-	-	-	-	-	-	-	-	
ITALIA	91	13	17	20	19	24	19	19	18	17	16	15	18	214	
	92	13	16	17	16	23	17	17	18	16	14	12	16	207	
	93	13	16	18	17	21	:	:	:	:	:	:	:	:	
x	93	-1,4	-1,9	-3,0	-8,4	-9,7	:	:	:	:	:	:	:	:	
x+	93	-1,4	-1,7	-2,2	-3,9	-5,4	:	:	:	:	:	:	:	:	
LUXEMBOURG	91	0	0	0	0	0	0	0	0	0	0	0	0	0	
	92	0	0	0	0	0	0	0	0	0	0	0	0	0	
	93	0	0	0	0	0	:	:	:	:	:	:	:	:	
x	93	-45,5	-50,0	-16,7	-40,0	-12,5	-27,3	:	:	:	:	:	:	:	
x+	93	-45,5	-47,6	-36,4	-37,2	-33,3	-32,3	:	:	:	:	:	:	:	
NEDERLAND	91	14	13	14	15	16	14	15	14	16	17	14	15	176	
	92	15	14	16	16	15	16	14	14	17	14	16	17	184	
	93	13	13	18	16	16	:	:	:	:	:	:	:	:	
x	93	-14,3	-6,6	11,9	0,0	2,4	:	:	:	:	:	:	:	:	
x+	93	-14,3	-10,6	-2,8	-2,0	-1,1	:	:	:	:	:	:	:	:	
PORTUGAL	91	1	0	0	1	1	0	1	1	1	1	1	1	7	
	92	1	1	1	1	1	1	1	1	1	1	1	1	9	
	93	1	1	1	1	1	:	:	:	:	:	:	:	:	
x	93	-8,8	9,7	6,8	20,0	-4,5	12,4	2,9	:	:	:	:	:	:	
x+	93	-8,8	-0,9	1,7	5,5	3,6	4,9	4,6	:	:	:	:	:	:	
UNITED KINGDOM	91	0	0	0	0	0	0	0	0	0	0	0	0	2	
	92	0	0	0	0	0	0	0	0	0	0	0	0	1	
	93	0	0	0	0	0	:	:	:	:	:	:	:	:	
x	93	-50,0	-	-	-	-	-	-50,0	:	:	:	:	:	:	
x+	93	-50,0	-33,3	-25,0	-20,0	-16,7	-14,3	-22,2	:	:	:	:	:	:	

	KÄLBER BRUTTOEIGENERZEUGUNG														CALVES GROSS INDIGENOUS PRODUCTION														VEAUX BRUTES	
	1000 STUECK														1000 HEAD														1000 TETES	
	I	I	I	I	I	I	I	I	I	I	I	I	I	I	I	I	I	I	I	I	I	I	I	I	I	I	I	I	I	I
	JAN	FEB	MAR	APR	MAY	JUN	JUL	AUG	SEP	OCT	NOV	DEC	TOTAL	JAN	FEB	MAR	APR	MAY	JUN	JUL	AUG	SEP	OCT	NOV	DEC	TOTAL	TOTAL			
EUR 12	91	458	419	484	516	555	499	547	529	536	551	449	551	6114	91	525	483	572	559	549	446	464	513	475	478	544	6160			
%	92	14,6	15,4	18,2	8,3	-0,5	10,1	-18,5	-12,2	-4,3	-13,8	1,9	-1,4	92	14,6	15,0	16,2	14,0	10,7	6,0	3,6	2,7	0,9	1,0	0,8					
%+	92													92																
BELGIE-BELGIQUE	91	31	33	42	39	34	25	29	31	29	39	31	36	398	91	36	45	47	44	33	25	30	33	32	30	37	422			
%	92	14,0	37,9	12,0	11,8	-2,1	21,8	-12,0	-2,4	13,2	-17,0	-4,2	0,7	92	14,0	26,3	20,6	18,2	14,4	15,3	12,0	10,3	10,6	7,4	6,4	5,9				
%+	92													92																
DANMARK	91	2	2	2	2	2	2	2	2	2	2	2	2	26	91	2	2	2	2	2	2	2	2	2	2	2	28			
%	92	3	3	3	3	3	3	3	3	3	3	3	3	92	3	3	3	3	3	3	3	3	3	3	3	3				
%+	93	12,0	27,3	16,7	14,3	5,7	5,7	-18,2	-18,2	-22,4	-27,7	-29,5	-27,7	93	12,0	19,1	18,3	17,4	17,4	17,4	17,4	17,4	17,4	17,4	17,4	17,4				
DEUTSCHLAND	91	70	54	74	63	79	72	84	74	68	72	62	63	835	91	54	44	54	66	60	48	34	42	40	44	60	604			
%	92	-22,9	-19,3	-27,4	5,7	-23,7	-18,3	-43,1	-54,4	-37,5	-44,8	-29,4	-5,2	92	-22,9	-19,3	-27,4	5,7	-23,7	-18,3	-43,1	-54,4	-37,5	-44,8	-29,4	-5,2				
%+	92													92																
ELLADA	91	4	4	5	5	5	5	6	7	6	6	5	5	64	91	6	6	6	6	6	7	7	8	7	6	6	77			
%	92	25,6	25,4	19,6	20,0	23,3	24,0	22,6	21,4	19,4	22,1	11,4	12,8	92	25,6	25,5	23,5	22,5	22,7	22,9	22,9	22,6	22,2	22,2	21,2	20,5				
%+	92													92																
ESPAÑA	91	-11	3	7	-4	3	10	-2	7	8	1	-10	4	15	91	-11	-11	-10	7	4	17	3	8	7	-2	-2	30			
%	92	-86,9	-469,5	-252,7	-259,4	48,4	79,4	-278,1	35,7	4,9	377,6	-78,7	-136,7	92	-86,9	-469,5	-252,7	-259,4	48,4	79,4	-278,1	35,7	4,9	377,6	-78,7	-136,7				
%+	92													92																
FRANCE	91	244	185	215	237	216	189	215	211	233	259	220	226	2650	91	254	213	264	231	225	207	189	233	214	215	226	2683			
%	92	3,8	15,0	22,7	-2,5	-1,6	19,2	-4,0	-10,4	0,2	-17,5	-1,9	-0,0	92	3,8	15,0	22,7	-2,5	-1,6	19,2	-4,0	-10,4	0,2	-17,5	-1,9	-0,0				
%+	92													92																
IRELAND	91	3	1	1	1	3	4	7	4	3	3	3	3	36	91	3	5	8	10	15	8	3	2	2	5	1	65			
%	92	3,2	683,3	672,7	1200,0	431,0	86,7	-48,5	-44,7	-48,5	-32,0	47,1	-78,1	92	3,2	113,5	241,7	376,6	396,5	289,2	175,5	139,7	116,5	103,8	97,9	82,1				
%+	92													92																
ITALIA	91	16	53	55	70	99	86	79	72	50	33	46	88	747	91	53	80	93	92	112	83	38	78	54	53	62	90	888		
%	92	-5,5	-39,2	-17,8										92	-5,5	-39,2	-17,8													
%+	93													93																
LUXEMBOURG	91	0	0	0	0	0	0	0	0	0	0	0	0	1	91	0	0	0	0	0	0	0	0	0	0	0	0	1		
%	92	-41,2	-42,5	-10,6	-24,7	-17,6	-5,9							92	-41,2	-41,8	-30,5	-29,2	-27,2	-24,2										
%+	93													93																
HEDERLAND	91	58	55	61	76	85	68	71	58	72	71	59	77	811	91	78	67	75	69	74	81	53	52	66	58	65	77	815		
%	92	35,9	21,2	23,6	-9,2	-12,7	18,0	-25,3	-11,5	-7,8	-18,7	9,5	0,3	92	35,9	21,2	23,6	-9,2	-12,7	18,0	-25,3	-11,5	-7,8	-18,7	9,5	0,3				
%+	92													92																
PORTUGAL	91	7	5	5	6	6	4	6	7	7	8	7	74	91	6	6	7	6	7	6	7	6	7	7	7	74				
%	92	6,3	12,2	40,4	-9,2	18,2	43,4	5,1	18,5	10,3	-1,7	27,1	16,2	92	6,3	12,2	40,4	-9,2	18,2	43,4	5,1	18,5	10,3	-1,7	27,1	16,2				
%+	92													92																
UNITED KINGDOM	91	33	23	18	21	25	32	51	56	58	57	45	38	456	91	33	27	26	25	26	29	52	52	57	52	44	39	464		
%	92	0,9	17,9	49,7	20,4	5,3	-8,1	3,8	-7,6	-1,6	-8,7	-1,6	1,8	92	0,9	17,9	49,7	20,4	5,3	-8,1	3,8	-7,6	-1,6	-8,7	-1,6	1,8				
%+	92													92																

	KAEHLER BRUTTOEIGENERZEUGUNG														CALVES GROSS INDIGENOUS PRODUCTION												VEAUX PRODUCTION INDIGENE BRUTE																													
	I				I				I				I				I				I				I				I																											
	JAN	FEB	MAR	APR	MAY	JUN	JUL	AUG	SEP	OCT	NOV	DEC	TOTAL	JAN	FEB	MAR	APR	MAY	JUN	JUL	AUG	SEP	OCT	NOV	DEC	TOTAL	JAN	FEB	MAR	APR	MAY	JUN	JUL	AUG	SEP	OCT	NOV	DEC	TOTAL																	
1000 TONNEN														1000 TONS												1000 TONNES																														
EUR 12	91	64:	62:	71:	69:	78:	68:	73:	70:	70:	72:	63:	72:	832:	92	67:	64:	75:	72:	74:	75:	66:	67:	71:	64:	65:	74:	834:	%	92	4,7:	4,2:	4,8:	3,3:	-5,0:	11,7:	-9,2:	-5,3:	0,8:	-10,1:	3,9:	2,7:	%+	92	4,7:	4,4:	4,6:	4,2:	2,1:	3,7:	1,8:	0,9:	0,9:	-0,3:	0,1:	0,3:
BELGIE-BELGIQUE	91	4	4	5	5	5	5	5	5	5	6	5	6	59	92	5	5	5	5	5	5	5	5	5	5	5	6	61	%	92	6,5	21,2	5,3	3,5	-8,0	22,8	-8,0	4,8	16,5	-12,4	0,1	1,5	%+	92	6,5	13,7	10,6	8,6	5,0	7,6	5,3	5,3	6,5	4,3	3,9	3,7
DANMARK	91	0	0	0	0	0	0	0	0	0	0	0	0	1	92	0	0	0	0	0	0	0	0	0	0	0	0	1	%	92	-	-	-	-	-	-	-	-	-	-	-	-	%+	92	-	-	-	-	-	-	-	-	-	-	-	-
DEUTSCHLAND	91	7	6	8	7	8	7	7	7	7	7	6	7	83	92	6	5	6	7	6	6	5	5	5	5	5	7	68	%	92	-20,9	-24,6	-23,6	-4,4	-25,0	-8,8	-27,6	-31,4	-22,4	-26,2	-17,4	7,3	%+	92	-20,9	-22,7	-23,0	-18,4	-19,8	-18,1	-19,5	-20,9	-21,0	-21,6	-21,2	-19,0
ELLADA	91	1	1	1	1	1	1	1	1	1	1	1	1	8	92	1	1	1	1	1	1	1	1	1	1	1	1	11	%	92	39,8	41,9	35,1	36,0	38,0	50,1	36,3	38,0	39,8	43,8	26,2	30,7	%+	92	39,8	40,8	38,8	38,1	38,1	40,2	39,5	39,3	39,3	39,8	38,5	37,9
ESPAÑA	91	0	1	1	0	1	1	0	1	1	1	-0	1	7	92	0	-0	-0	1	1	1	1	1	1	1	0	0	7	%	92	3971,4	-138,2	-105,3	183,0	-19,4	19,5	182,2	27,3	4,2	78,2	-2389,5	-41,5	%+	92	3971,4	-98,6	-102,1	-60,0	-49,5	-29,4	-17,2	-8,4	-6,2	1,4	9,0	3,6
FRANCE	91	28	23	26	28	26	23	27	26	27	28	24	26	312	92	28	25	29	26	25	28	27	25	27	25	24	26	316	%	92	2,4	7,4	10,6	-5,7	-4,2	21,6	-0,3	-4,8	2,8	-11,1	0,7	-0,6	%+	92	2,4	4,7	6,7	3,4	1,9	4,8	4,0	2,9	2,9	1,4	1,4	1,2
IRELAND	91	-	-	-	-	-	0	0	0	0	0	0	0	1	92	0	0	0	0	1	0	0	-	-	0	0	2	%	92	-	-	-	-	-	100,0	-50,0	-100,0	-100,0	-50,0	100,0	-100,0	%+	92	-	-	-	-	-	1400,0	433,3	300,0	220,0	142,9	137,5	111,1	
ITALIA	91	9	13	17	13	21	17	16	16	13	12	12	16	175	92	11	14	17	15	20	17	13	15	13	12	13	16	176	%	92	8	9	14	:	:	:	:	:	:	:	:	:	%+	92	-21,0	-37,2	-16,9	:	:	:	:	:	:	:	:	:
LUXEMBOURG	91	0	0	0	0	0	0	0	0	0	0	0	0	0	92	0	0	0	0	0	0	0	0	0	0	0	0	0	%	92	-45,5	-50,0	-16,7	-40,0	-12,5	-27,3	:	:	:	:	:	:	%+	92	-45,5	-47,6	-36,4	-37,2	-33,3	-32,3	:	:	:	:	:	:
NEDERLAND	91	13	12	13	14	16	13	14	13	15	15	13	14	164	92	14	13	15	14	15	15	13	12	15	13	14	16	171	%	92	12,9	11,7	16,7	3,7	-6,9	15,1	-7,9	-6,5	4,6	-12,7	14,6	12,6	%+	92	12,9	12,3	13,8	11,0	6,8	8,2	5,8	4,3	4,3	2,4	3,4	4,2
PORTUGAL	91	1:	0:	0:	1:	1:	0:	1:	1:	1:	1:	1:	1:	7:	92	1:	1:	1:	1:	1:	1:	1:	1:	1:	1:	1:	1:	7:	%	92	19,4:	37,5:	55,3:	-3,6:	22,7:	56,7:	11,8:	27,3:	14,8:	4,4:	33,5:	18,8:	%+	92	19,4:	26,5:	34,9:	24,4:	24,0:	28,1:	25,4:	25,7:	24,2:	21,6:	22,7:	22,2:
UNITED KINGDOM	91	1	1	1	1	1	1	1	2	2	2	1	1	15	92	1	1	1	1	1	1	1	2	2	2	1	1	13	%	92	-	5	12,5	14,3	-	-9,1	-66,7	-11,8	5	-5,9	-7,7	-	%+	92	-	-	3,4	5,6	4,5	1,8	-12,9	-12,6	-10,6	-9,9	-8,9	-8,8

KÄLBER AUSSENHANDEL		CALVES EXTERNAL TRADE												VEAUX COMMERCE EXTERIEUR		
		JAN	FEB	MAR	APR	MAY	JUN	JUL	AUG	SEP	OCT	NOV	DEC	TOTAL		
1000 STUECK		1000 HEAD												1000 TETES		
EINFUHR LEBENDER TIERE		IMPORT OF LIVE ANIMALS												IMPORTATION D'ANIMAUX VIVANTS		
EUR 12	91	62:	69:	79:	80:	42:	7:	3:	3:	2:	3:	4:	4:	347:		
	92	2:	7:	2:	10:	4:	14:	76:	53:	43:	30:	22:	15:	252:		
BELG-LUXEMBOURG	91	9	5	5	6	11	12	11	9	12	10	10	9	108		
	92	7	4	4	6	12	13	14	9	13	11	11	12	115		
DANMARK	91	-	-	-	-	-	-	-	-	-	-	-	-	-		
	92	-	-	-	-	-	-	-	-	-	-	-	-	-		
	93	-	-	-	-	-	-	-	-	-	-	-	-	-		
DEUTSCHLAND	91	11	18	15	19	12	4	4	5	7	8	6	6	115		
	92	12	9	10	11	7	9	18	26	20	17	13	12	165		
ELLADA	91	0	0	0	-	0	0	-	0	-	-	-	-	0		
	92	-	-	-	-	-	-	-	-	0	0	0	0	1		
ESPANA	91	18	5	0	11	4	0	11	2	-	6	18	3	78		
	92	7	16	16	1	11	0	13	0	-	2	11	9	86		
FRANCE	91	26	26	26	32	29	28	37	29	24	23	17	13	310		
	92	21	19	19	21	27	35	45	36	28	18	17	15	300		
IRELAND	91	-	-	-	-	-	-	-	-	-	-	0	-	0		
	92	0	-	-	-	-	-	-	-	-	1	1	1	2		
ITALIA	91	83	68	88	82	64	41	51	57	72	81	59	44	789		
	92	47	39	47	60	46	47	83	48	67	54	47	43	628		
	93	49	69	58	:	:	:	:	:	:	:	:	:	:		
NEDERLAND	91	40	32	34	31	32	32	35	41	39	46	38	28	428		
	92	30	31	36	43	37	39	50	44	51	47	41	37	485		
PORTUGAL	91	-	0	-	0	-	0	0	0	-	0	0	-	1		
	92	-	-	-	-	-	-	-	-	-	0	-	-	0		
UNITED KINGDOM	91	-	-	-	-	-	-	-	-	-	-	-	-	-		
	92	-	-	-	-	-	-	0	1	-	0	0	0	1		
EUR 12	91	13:	-:	4:	13:	-:	-:	6:	3:	2:	18:	0:	15:	65:		
	92	22:	-:	18:	-:	10:	-:	-:	2:	24:	17:	12:	5:	83:		
BELG-LUXEMBOURG	91	12	12	16	14	13	11	8	11	12	14	12	11	147		
	92	15	18	20	18	14	11	10	9	12	12	9	12	160		
DANMARK	91	-	-	-	-	-	-	-	-	-	-	-	0	0		
	92	0	-	-	-	-	-	0	-	0	-	-	-	0		
	93	0	0	0	-	-	-	-	-	-	-	-	-	-		
DEUTSCHLAND	91	23	19	24	22	29	25	38	31	24	29	22	16	303		
	92	20	13	16	24	21	20	23	19	17	11	14	13	213		
ELLADA	91	-	-	-	-	-	-	-	-	-	-	-	-	-		
	92	-	-	-	-	-	-	-	-	-	-	-	-	-		
ESPANA	91	-	-	0	0	0	2	2	0	-	-	-	-	5		
	92	-	0	0	2	10	11	9	0	-	0	-	-	31		
FRANCE	91	65	28	34	53	33	30	41	38	56	84	60	43	565		
	92	68	44	71	48	51	37	44	27	65	51	53	48	607		
IRELAND	91	3	1	1	1	3	4	6	3	3	2	3	3	33		
	92	3	5	8	10	15	8	3	2	2	2	6	1	66		
ITALIA	91	-	-	-	-	-	-	-	-	-	-	-	-	-		
	92	0	-	-	-	0	0	-	0	-	0	-	-	1		
	93	0	1	0	:	:	:	:	:	:	:	:	:	:		
NEDERLAND	91	8	5	5	6	9	8	9	8	9	8	7	7	88		
	92	9	6	7	7	10	13	9	7	10	11	7	7	102		
PORTUGAL	91	-:	-:	-:	-:	-:	-:	-:	-:	-:	-:	-:	-:	-:		
	92	-:	-:	-:	-:	-:	-:	-:	-:	-:	-:	-:	-:	-:		
UNITED KINGDOM	91	28	20	14	17	23	30	46	51	51	52	41	35	407		
	92	29	25	24	23	24	28	50	49	54	49	42	37	433		
	93	2	2	2	1	1	1	:	:	:	:	:	:	:		

		CALVES												VEAUX			
		EXTERNAL TRADE												COMMERCE EXTERIEUR			
KÄLBER AUSSENHANDEL		JAN	FEB	MAR	APR	MAY	JUN	JUL	AUG	SEP	OCT	NOV	DEC	TOTAL			
1000 TONNEN		1000 TONS												1000 TONNES			
EUR 12		EINFUHR LEBENDER TIERE						IMPORT OF LIVE ANIMALS						IMPORTATION D'ANIMAUX VIVANTS			
	91	2:	2:	2:	4:	2:	0:	0:	0:	0:	0:	0:	0:	11:			
	92	0:	0:	0:	1:	0:	1:	3:	2:	1:	1:	1:	1:	9:			
BELG-LUXEMBOURG	91	0	0	0	0	0	0	0	0	1	0	0	0	5			
	92	0	0	0	0	0	0	0	0	0	0	0	1	4			
DANMARK	91	-	-	-	-	-	-	-	-	-	-	-	-	-			
	92	-	-	-	-	-	-	-	-	-	-	-	-	-			
	93	-	-	-	-	-	-	-	-	-	-	-	-	-			
DEUTSCHLAND	91	1	1	1	1	1	0	0	0	0	0	0	0	6			
	92	1	1	1	1	0	1	1	1	1	1	1	1	9			
ELLADA	91	0	0	0	-	0	0	-	-	0	0	-	0	0			
	92	-	-	-	-	-	-	0	-	0	0	-	0	0			
ESPAÑA	91	1	0	0	1	0	-	1	0	-	0	1	0	4			
	92	0	1	1	0	1	0	1	0	-	0	1	0	5			
FRANCE	91	1	1	1	1	1	1	1	1	1	1	0	0	9			
	92	1	1	1	1	1	1	1	1	1	1	0	0	9			
IRELAND	91	-	-	-	-	-	-	-	-	-	-	-	-	-			
	92	-	-	-	-	-	-	-	-	-	-	-	-	-			
ITALIA	91	4	3	4	6	3	2	2	3	4	4	3	2	39			
	92	2	2	2	3	3	3	4	2	3	3	3	2	32			
	93	4	7	5	:	:	:	:	:	:	:	:	:	:			
NEDERLAND	91	2	1	1	1	1	1	1	1	2	2	2	1	17			
	92	1	1	1	2	1	1	2	2	2	2	1	1	18			
PORTUGAL	91	-	0	-	0	-	0	0	0	-	0	0	-	0			
	92	-	-	-	-	-	-	-	-	0	0	-	0	0			
UNITED KINGDOM	91	-	-	-	-	-	-	-	-	-	-	-	-	-			
	92	-	-	-	-	-	-	0	0	-	-	-	-	0			
EUR 12		AUSFUHR LEBENDER TIERE						EXPORT OF LIVE ANIMALS						EXPORTATION D'ANIMAUX VIVANTS			
	91	1:	-:	0:	-:	-:	-:	0:	0:	-:	1:	0:	1:	3:			
	92	2:	-:	1:	-:	1:	-:	-:	-:	1:	1:	0:	-:	3:			
BELG-LUXEMBOURG	91	1	0	1	1	1	0	0	1	1	1	1	1	7			
	92	1	1	1	1	1	0	0	0	1	1	0	0	7			
DANMARK	91	-	-	-	-	-	-	-	-	-	-	-	-	-			
	92	-	-	-	-	-	-	-	-	-	-	-	-	-			
	93	-	-	-	-	-	-	-	-	-	-	-	-	-			
DEUTSCHLAND	91	1	1	1	1	1	1	1	1	1	1	1	1	13			
	92	1	1	1	1	1	1	1	1	1	0	1	1	8			
ELLADA	91	-	-	-	-	-	-	-	-	-	-	-	-	-			
	92	-	-	-	-	-	-	-	-	-	-	-	-	-			
ESPAÑA	91	-	-	-	-	0	0	0	0	-	-	-	-	0			
	92	-	0	0	0	0	0	0	0	-	0	-	-	1			
FRANCE	91	4	2	2	3	2	2	2	2	3	4	3	3	32			
	92	4	3	4	2	3	2	3	2	4	3	3	3	36			
IRELAND	91	-	-	-	-	-	0	0	0	0	0	0	0	1			
	92	0	0	0	0	1	0	0	-	-	0	0	-	2			
ITALIA	91	-	-	-	-	-	-	-	-	-	-	-	-	-			
	92	0	-	-	-	-	0	-	0	-	-	0	-	0			
	93	0	0	0	:	:	:	:	:	:	:	:	:	:			
NEDERLAND	91	0	0	0	0	0	0	0	0	1	0	0	0	4			
	92	0	0	0	0	0	0	0	0	0	1	0	0	4			
PORTUGAL	91	-:	-:	-:	-:	-:	-:	-:	-:	-:	-:	-:	-:	-:			
	92	-:	-:	-:	-:	-:	-:	-:	-:	-:	-:	-:	-:	-:			
UNITED KINGDOM	91	1	1	1	1	1	1	1	2	2	2	1	1	13			
	92	1	1	1	1	1	1	0	1	2	2	1	1	12			
	93	0	0	0	0	0	0	:	:	:	:	:	:	:			

	SCHWEINE NETTOERZEUGUNG (SCHLACHTUNGEN)												PIGS NET PRODUCTION (SLAUGHTERING)					PORCS PRODUCTION NETTE (ABATTAGES)																																																				
	I	I	I	I	I	I	I	I	I	I	I	I	I	I	I	I	I	I	I	I	I	I																																																
	JAN	FEB	MAR	APR	MAY	JUN	JUL	AUG	SEP	OCT	NOV	DEC	TOTAL																																																									
	1000 STUECK												1000 HEAD					1000 TETES																																																				
EUR 12	91	16113	13417	13921	14642	14025	13103	14190	13153	13697	15131	14073	15128	170592	92	15132	13326	14068	13599	12776	13812	13684	13553	14401	15330	15275	16079	171035	93	15468	13804	15540	14012	13357	:	:	:	:	:	:	:	:	%	93	2,2	3,6	10,5	3,0	4,5	:	:	:	:	:	:	:	%+	93	2,2	2,9	5,4	4,8	4,8	:	:	:	:	:	:	:
EUR 12#	91	15347	12817	13357	14036	13620	12610	13719	12618	13255	14677	13588	14668	164311	92	14649	12922	13607	13181	12362	:	:	:	:	:	:	:	:	93	14649	12922	13607	13181	12362	:	:	:	:	:	:	:	:	%	92	-4,5	0,8	1,9	-6,1	-9,2	:	:	:	:	:	:	:	%+	92	-4,5	-2,1	-0,8	-2,2	-3,5	:	:	:	:	:	:	:
BELGIE-BELGIQUE	91	899	759	846	912	881	804	773	770	848	931	799	782	10002	92	870	767	900	857	817	915	790	838	904	921	943	906	10429	93	904	846	977	903	905	1000	810	:	:	:	:	:	:	%	93	3,9	10,2	8,6	5,4	10,7	9,3	2,6	:	:	:	:	:	%+	93	3,9	6,8	7,4	6,9	7,7	8,0	7,2	:	:	:	:	:
DANMARK	91	1571	1298	1292	1351	1369	1332	1474	1451	1486	1537	1460	1444	17065	92	1590	1330	1543	1288	1369	1517	1463	1585	1614	1708	1657	1573	18236	93	1647	1486	1675	1112	1069	1900	:	:	:	:	:	:	:	%	93	3,6	11,7	8,6	-13,6	-21,9	25,3	:	:	:	:	:	:	%+	93	3,6	7,3	7,7	2,9	-1,8	2,9	:	:	:	:	:	:
DEUTSCHLAND#	91	3409	2964	3043	3307	3312	2956	3127	2965	2981	3063	3127	3037	37292	92	3090	2769	3050	2865	2898	:	:	:	:	:	:	:	:	93	3090	2769	3050	2865	2898	:	:	:	:	:	:	:	:	%	92	-9,4	-6,6	0,2	-13,4	-12,5	:	:	:	:	:	:	:	%+	92	-9,4	-8,1	-5,4	-7,5	-8,5	:	:	:	:	:	:	:
DEUTSCHLAND	91	4176	3564	3607	3913	3717	3450	3598	3500	3423	3517	3612	3496	43573	92	3572	3173	3511	3283	3311	3443	3254	3295	3374	3481	3597	3469	40764	93	3434	3135	3680	3278	3315	:	:	:	:	:	:	:	:	%	93	-3,9	-1,2	4,8	-0,2	0,1	:	:	:	:	:	:	:	%+	93	-3,9	-2,6	-0,1	-0,1	-0,1	:	:	:	:	:	:	:
ELLADA	91	222	195	161	155	147	163	166	172	173	187	213	412	2367	92	227	195	165	161	154	168	169	175	175	192	219	402	2403	93	221	191	163	159	153	:	:	:	:	:	:	:	:	%	93	-2,6	-2,1	-1,2	-1,2	-0,5	:	:	:	:	:	:	:	%+	93	-2,6	-2,4	-2,0	-1,9	-1,6	:	:	:	:	:	:	:
ESPANA	91	2248	1912	2118	2129	1969	1902	1968	1744	1966	2308	1969	2386	24619	92	2122	2078	1955	1951	1717	1990	1832	1963	2092	2329	2240	2633	24901	93	2334	2136	2263	2095	2095	:	:	:	:	:	:	:	:	%	93	10,0	2,8	15,8	7,4	22,0	:	:	:	:	:	:	:	%+	93	10,0	6,4	9,4	8,9	11,2	:	:	:	:	:	:	:
FRANCE	91	2056	1636	1782	1826	1764	1628	1848	1776	1796	1956	1721	1827	21615	92	2035	1691	1876	1853	1670	1834	1880	1815	1958	1953	1909	1985	22458	93	2023	1850	2080	1919	1821	2010	:	:	:	:	:	:	:	%	93	-0,6	9,4	10,9	3,6	9,0	:	:	:	:	:	:	:	%+	93	-0,6	4,0	6,3	5,6	6,2	:	:	:	:	:	:	:
IRELAND	91	225	196	209	214	217	194	241	231	239	254	245	225	2687	92	263	218	240	232	233	241	264	241	268	252	268	248	2964	93	258	220	263	249	255	273	:	:	:	:	:	:	:	%	93	-1,9	1,3	9,6	7,4	7,0	5,6	3,6	:	:	:	:	:	%+	93	-1,9	-0,4	2,9	4,0	4,6	4,6	4,6	:	:	:	:	:
ITALIA	91	1282	1011	928	952	873	788	790	699	894	1118	1141	1713	12189	92	1269	1013	1013	965	926	852	770	602	802	1037	1003	1017	12257	93	1258	1043	1037	987	856	:	:	:	:	:	:	:	:	%	93	-0,8	2,9	2,4	2,3	3,7	:	:	:	:	:	:	:	%+	93	-0,8	0,9	1,3	1,5	1,9	:	:	:	:	:	:	:
LUXEMBOURG	91	12	11	11	9	7	7	8	6	8	9	8	9	104	92	8	7	9	8	6	8	7	7	8	8	9	9	95	93	9	8	10	8	8	10	:	:	:	:	:	:	:	%	93	14,1	8,1	18,3	0,6	23,5	20,0	:	:	:	:	:	:	%+	93	14,1	11,2	13,8	10,5	12,7	14,0	:	:	:	:	:	:
NEderland	91	1828	1514	1618	1561	1741	1489	1684	1445	1423	1566	1455	1441	18744	92	1564	1479	1499	1458	1423	1520	1591	1436	1685	1686	1717	1733	18789	93	1650	1476	1960	1689	1482	:	:	:	:	:	:	:	:	%	93	5,5	-0,2	30,7	15,8	4,2	:	:	:	:	:	:	:	%+	93	5,5	2,7	12,0	12,9	11,2	:	:	:	:	:	:	:
PORTUGAL	91	235	239	265	278	302	245	278	264	274	298	224	247	3151	92	255	256	260	257	224	232	232	344	327	307	313	340	3451	93	282	285	333	317	322	322	347	:	:	:	:	:	:	%	93	10,5	11,1	28,4	23,1	43,9	38,9	1,0	:	:	:	:	:	%+	93	10,5	10,8	16,8	18,3	22,9	25,4	20,8	:	:	:	:	:
UNITED KINGDOM	91	1360	1083	1085	1342	1039	1103	1362	1095	1167	1452	1225	1146	14456	92	1358	1119	1098	1287	1027	1053	1313	1100	1115	1453	1201	1164	14286	93	1448	1130	1098	1296	1083	1086	1300	:	:	:	:	:	:	%	93	6,6	1,0	0,0	0,7	5,4	3,1	-1,0	:	:	:	:	:	%+	93	6,6	4,1	2,8	2,3	2,8	2,9	2,3	:	:	:	:	:

	SCHWEINE NETTOERZEUGUNG (SCHLACHTUNGEN)														PIGS NET PRODUCTION (SLAUGHTERINGS)												PORCS PRODUCTION NETTE (ABATTAGES)																																																
	I		I		I		I		I		I		I		I		I		I		I		I																																																				
	JAN	FEB	MAR	APR	MAY	JUN	JUL	AUG	SEP	OCT	NOV	DEC	TOTAL	TOTAL	TOTAL	TOTAL	TOTAL	TOTAL	TOTAL	TOTAL	TOTAL	TOTAL	TOTAL																																																				
	1000 TONNEN														1000 TONS												1000 TONNES																																																
EUR 12	91	1384	1139	1167	1235	1188	1100	1183	1089	1143	1276	1185	1247	14336	92	1281	1129	1176	1143	1084	1161	1142	1127	1212	1297	1296	1337	14387	93	1324	1178	1318	1189	1150	:	:	:	:	:	:	:	:	:	x	93	3,3	4,3	12,0	4,0	6,1	:	:	:	:	:	:	:	:	:	x+	93	3,3	3,8	6,5	5,9	5,9	:	:	:	:	:	:	:	:	:
EUR 12#	91	1304	1084	1116	1179	1135	1056	1139	1041	1103	1235	1141	1205	13738	92	1237	1093	1134	1105	1046	:	:	:	:	:	:	:	:	:	93	1237	1093	1134	1105	1046	:	:	:	:	:	:	:	:	:	x	92	-5,2	0,8	1,7	-6,3	-7,8	:	:	:	:	:	:	:	:	x+	92	-5,2	-2,5	-1,1	-2,4	-3,5	:	:	:	:	:	:	:	:	
BELGIE-BELGIQUE	91	83	69	76	83	80	73	70	70	75	85	85	74	908	92	77	68	79	76	74	82	71	75	85	85	89	84	944	93	79	76	82	81	81	90	73	:	:	:	:	:	:	x	93	2,0	12,2	4,6	6,4	9,8	9,3	2,6	:	:	:	:	:	:	x+	93	2,0	6,8	6,0	6,1	6,8	7,3	6,6	:	:	:	:	:	:			
DANMARK	91	118	96	95	101	103	99	108	106	110	114	108	107	1265	92	120	100	116	97	103	114	111	119	121	130	124	117	1372	93	124	112	125	84	89	150	:	:	:	:	:	:	:	x	93	3,5	11,7	8,0	-12,9	-13,7	31,8	:	:	:	:	:	:	:	x+	93	3,5	7,2	7,5	2,9	-0,3	5,4	:	:	:	:	:	:	:			
DEUTSCHLAND#	91	308	265	272	297	279	265	278	263	265	275	283	271	3321	92	279	248	275	259	262	:	:	:	:	:	:	:	:	:	93	279	248	275	259	262	:	:	:	:	:	:	:	:	:	x	92	-9,6	-6,2	1,3	-12,6	-6,0	:	:	:	:	:	:	:	:	x+	92	-9,6	-8,0	-5,0	-7,0	-6,8	:	:	:	:	:	:	:	:	
DEUTSCHLAND	91	388	320	322	352	333	310	322	311	305	316	327	313	3918	92	323	285	317	297	300	310	290	295	304	317	330	316	3684	93	319	287	336	300	304	:	:	:	:	:	:	:	:	:	x	93	-1,2	0,5	6,1	0,9	1,1	:	:	:	:	:	:	:	:	x+	93	-1,2	-0,4	1,8	1,6	1,5	:	:	:	:	:	:	:	:		
ELLADA	91	14	12	10	10	10	11	11	11	11	12	14	26	153	92	14	12	10	10	10	11	11	11	13	14	25	153	93	14	12	10	10	10	:	:	:	:	:	:	:	:	x	93	-2,7	-2,4	-1,5	-0,3	-2,9	:	:	:	:	:	:	:	:	x+	93	-2,7	-2,6	-2,3	-1,8	-2,0	:	:	:	:	:	:	:	:				
ESPAÑA	91	176	150	162	162	151	146	148	129	147	175	150	174	1869	92	168	168	155	150	133	153	139	147	158	177	171	194	1912	93	188	173	179	163	163	:	:	:	:	:	:	:	:	:	x	93	12,2	2,7	15,6	8,6	22,9	:	:	:	:	:	:	:	:	x+	93	12,2	7,4	10,0	9,7	11,9	:	:	:	:	:	:	:	:		
FRANCE	91	185	146	159	163	157	144	163	156	158	176	152	161	1918	92	182	150	167	164	148	162	166	160	174	173	170	176	1994	93	182	167	186	171	162	178	:	:	:	:	:	:	:	:	x	93	-0,0	10,7	11,4	4,1	9,2	7,7	9,7	:	:	:	:	:	:	x+	93	-0,0	4,8	7,0	6,3	6,8	7,3	7,3	:	:	:	:	:	:		
IRELAND	91	15	13	14	14	15	13	16	15	16	17	17	15	179	92	18	15	17	16	15	16	18	15	16	17	18	17	202	93	18	15	18	17	17	17	19	:	:	:	:	:	:	x	93	-1,1	1,3	10,3	6,9	15,3	6,1	2,8	:	:	:	:	:	:	x+	93	-1,1	5	3,4	4,3	6,3	6,3	5,7	:	:	:	:	:	:			
ITALIA	91	141	113	99	106	102	88	93	78	102	128	120	164	1333	92	137	110	96	104	76	100	92	86	101	120	120	157	1323	93	139	116	115	110	100	:	:	:	:	:	:	:	:	:	x	93	1,3	4,7	20,4	6,1	4,7	:	:	:	:	:	:	:	:	x+	93	1,3	2,8	7,7	7,3	6,9	:	:	:	:	:	:	:	:		
LUXEMBOURG	91	1	1	1	0	0	0	1	0	1	1	1	1	7	92	1	1	1	1	1	1	1	1	1	1	1	1	7	93	1	1	1	1	1	1	1	1	1	1	1	1	7	x	93	12,8	7,3	16,7	-5,5	23,0	20,5	:	:	:	:	:	:	:	x+	93	12,8	10,2	12,6	8,1	10,6	12,3	:	:	:	:	:	:	:			
NEDERLAND	91	155	127	137	132	149	126	140	122	121	134	124	122	1591	92	131	126	127	123	120	127	132	120	142	145	147	147	1585	93	138	124	165	141	127	:	:	:	:	:	:	:	:	:	x	93	5,6	-1,6	30,4	14,5	6,4	:	:	:	:	:	:	:	:	x+	93	5,6	2,0	11,4	12,2	11,1	:	:	:	:	:	:	:	:		
PORTUGAL	91	16	18	18	20	20	17	19	17	18	20	15	17	216	92	17	18	18	18	15	16	23	22	22	22	23	23	237	93	23	21	24	23	23	22	24	:	:	:	:	:	:	x	93	35,1	15,4	33,6	30,1	53,1	38,1	2,3	:	:	:	:	:	:	x+	93	35,1	25,1	28,0	28,5	32,8	33,7	27,9	:	:	:	:	:	:			
UNITED KINGDOM	91	93	73	73	91	70	74	92	74	80	99	83	77	979	92	94	76	75	87	70	71	88	74	75	99	81	78	967	93	99	77	75	88	73	73	93	:	:	:	:	:	:	x	93	6,2	1,1	-0,1	0,8	4,7	3,7	5,8	:	:	:	:	:	:	x+	93	6,2	3,9	2,7	2,2	2,6	2,8	3,3	:	:	:	:	:	:			

	SCHWEINE BRUTTOEIGENERZEUGUNG												PIGS GROSS INDIGENOUS PRODUCTION												PORCS PRODUCTION INDIGENE BRUTE																															
	JAN			FEB			MAR			APR			MAY			JUN			JUL			AUG			SEP			OCT			NOV			DEC			TOTAL																			
	I	I	I	I	I	I	I	I	I	I	I	I	I	I	I	I	I	I	I	I	I	I	I	I	I	I	I	I	I	I	I	I	I	I	I	I																				
	1000 STUECK												1000 HEAD												1000 TETES																															
EUR 12	91	16218:	13451:	13905:	14587:	13963:	13052:	14233:	13124:	13672:	15171:	14093:	15110:	170557:	92	15142:	13293:	14086:	13564:	12729:	13780:	13631:	13449:	14389:	15303:	15296:	15994:	170655:	%	92	-6,6:	-1,2:	1,3:	-7,0:	-8,7:	5,6:	-4,2:	2,5:	5,2:	0,9:	8,5:	5,9:	%+	92	-6,6:	-4,2:	-2,4:	-3,6:	-4,6:	-3,0:	-3,2:	-2,5:	-1,7:	-1,4:	-0,5:	0,1:
BELGIE-BELGIQUE	91	719	632	750	758	759	725	687	692	780	824	713	659	8697	92	762	671	763	730	699	823	702	785	841	837	848	802	9264	%	92	6,0	6,2	1,8	-3,7	-8,0	13,5	2,2	13,5	7,8	1,6	19,1	21,8	%+	92	6,0	6,1	4,6	2,4	0,2	2,4	2,4	3,7	4,2	3,9	5,3	6,5
DANMARK	91	1571	1298	1295	1365	1401	1372	1513	1496	1513	1545	1471	1454	17294	92	1603	1353	1554	1298	1382	1538	1484	1618	1637	1725	1669	1581	18443	%	92	16,54	14,93	16,83	11,20	:	:	:	:	:	:	:	:	%+	92	3,2	10,4	8,3	-13,7	:	:	:	:	:	:	:	:
DEUTSCHLAND	91	4446	3756	3736	4091	3838	3557	3682	3485	3344	3508	3598	3496	44535	92	3558	3071	3427	3161	3261	3349	3106	3162	3357	3536	3606	3417	40011	%	92	-20,0	-18,2	-8,3	-22,7	-15,0	-5,9	-15,6	-9,3	0,4	0,8	0,2	-2,2	%+	92	-20,0	-19,2	-15,8	-17,5	-17,1	-15,4	-15,4	-14,7	-13,2	-11,9	-10,8	-10,2
ELLADA	91	221	195	161	155	147	162	166	172	173	186	213	412	2363	92	225	195	165	161	154	168	169	175	175	192	186	401	2399	%	92	1,8	0,1	2,8	3,8	4,7	3,4	1,9	1,8	1,0	3,3	2,4	-2,7	%+	92	1,8	1,0	1,5	2,0	2,5	2,6	2,5	2,4	2,3	2,4	2,4	1,5
ESPAÑA	91	2124	1834	2091	2078	1951	1845	1936	1687	1954	2307	1859	2318	23984	92	2052	1990	1851	1868	1658	1920	1717	1818	2007	2306	2193	2520	23900	%	92	-3,4	8,5	-11,5	-10,1	-15,0	4,1	-11,3	7,8	2,7	-0,1	18,0	8,7	%+	92	-3,4	2,1	-2,6	-4,5	-6,5	-4,9	-5,8	-4,3	-3,5	-3,1	-1,3	-0,3
FRANCE	91	1930	1513	1673	1726	1651	1548	1753	1728	1749	1890	1645	1744	20551	92	1946	1611	1778	1769	1583	1726	1798	1724	1884	1878	1826	1933	21456	%	92	0,8	6,5	6,2	2,5	-4,1	11,5	2,6	-0,3	7,7	-0,6	11,0	10,8	%+	92	0,8	3,3	4,3	3,8	2,3	3,7	3,5	3,1	3,6	3,1	3,8	4,4
IRELAND	91	218	186	200	201	207	183	225	207	221	232	224	211	2514	92	240	199	224	216	207	230	240	223	252	232	252	231	2745	%	92	9,9	6,8	12,0	7,7	-0,1	25,9	6,9	7,4	13,7	0,2	12,7	9,6	%+	92	9,9	8,5	9,6	9,1	7,2	10,1	9,6	9,3	9,8	8,8	9,1	9,2
ITALIA	91	1056	854	775	822	718	691	738	625	800	936	957	1516	10487	92	989	820	832	747	648	726	680	687	794	955	1072	1453	10404	%	92	1060	847	922	:	:	:	:	:	:	:	:	:	%+	92	7,2	3,3	10,8	:	:	:	:	:	:	:	:	:
LUXEMBOURG	91	12	11	11	9	7	7	8	6	8	9	8	9	104	92	8	7	9	8	6	8	7	7	8	8	9	9	95	%	92	9	8	10	8	10	10	:	:	:	:	:	:	%+	92	14,1	8,1	18,3	0,6	23,5	20,0	:	:	:	:	:	:
NEOERLAND	91	2317	1838	1855	1744	1907	1601	1860	1641	1658	1956	1930	1875	22182	92	2122	1978	2103	2030	1845	1972	2046	1796	1967	1857	2073	2129	23918	%	92	-8,4	7,6	13,3	16,4	-3,3	23,2	10,0	9,5	18,6	-5,0	7,4	13,6	%+	92	-8,4	-1,3	3,2	6,2	4,3	7,0	7,4	7,6	8,8	7,3	7,3	7,8
PORTUGAL	91	233:	238:	264:	277:	302:	245:	278:	264:	274:	298:	224:	247:	3146:	92	255:	256:	257:	257:	224:	232:	343:	336:	326:	307:	311:	310:	3117:	%	92	9,3:	7,7:	-1,7:	-7,2:	-26,0:	-5,6:	23,3:	27,1:	19,0:	3,1:	39,8:	37,8:	%+	92	9,3:	8,5:	4,8:	1,5:	-4,8:	-4,9:	-0,6:	2,8:	4,7:	4,5:	7,2:	9,6:
UNITED KINGDOM	91	1370	1096	1095	1361	1054	1116	1387	1121	1196	1482	1251	1170	14701	92	1382	1143	1121	1318	1063	1088	1338	1118	1141	1470	1215	1178	14573	%	92	0,9	4,3	2,4	-3,2	0,8	-2,5	-3,6	-0,3	-4,6	-0,8	-2,9	0,7	%+	92	0,9	2,4	2,4	0,9	0,8	0,3	-0,3	-0,3	-0,8	-0,8	-1,0	-0,9

	SCHWEINE BRUTTOEIGENERZEUGUNG												PIGS GROSS INDIGENOUS PRODUCTION												PORCS PRODUCTION INDIGENE BRUTE																															
	I			I			I			I			I			I			I			I			I			I																												
	JAN	FEB	MAR	APR	MAY	JUN	JUL	AUG	SEP	OCT	NOV	DEC	TOTAL	JAN	FEB	MAR	APR	MAY	JUN	JUL	AUG	SEP	OCT	NOV	DEC	TOTAL	JAN	FEB	MAR	APR	MAY	JUN	JUL	AUG	SEP	OCT	NOV	DEC	TOTAL																	
	1000 TONNEN												1000 TONS												1000 TONNES																															
EUR 12	91	1388:	1142:	1166:	1232:	1187:	1100:	1184:	1089:	1141:	1275:	1181:	1245:	14330:	92	1280:	1128:	1178:	1140:	1083:	1157:	1138:	1124:	1211:	1296:	1297:	1333:	14366:	x	92	-7,8:	-1,2:	1,0:	-7,4:	-8,7:	5,2:	-3,8:	3,2:	6,2:	1,6:	9,8:	7,0:	x+	92	-7,8:	-4,8:	-3,0:	-4,1:	-5,0:	-3,4:	-3,5:	-2,7:	-1,8:	-1,4:	-0,4:	0,3:
BELGIE-BELGIQUE	91	75	65	75	79	77	71	69	69	75	85	74	68	881	92	75	66	74	72	71	80	69	76	84	83	86	81	919	x	92	-0,4	2,0	-0,6	-8,3	-6,8	12,5	1,0	9,7	11,6	-2,1	16,0	19,6	x+	92	-0,4	0,7	0,3	-2,0	-3,0	-0,5	-0,3	0,9	2,1	1,6	2,9	4,2
DANMARK	91	118	96	96	102	103	100	109	107	111	115	109	107	1272	92	121	101	117	97	104	115	112	121	123	131	125	117	1386	x	92	125	112	126	85	:	:	:	:	:	:	:	:	x+	93	3,4	10,7	7,9	-12,8	:	:	:	:	:	:	:	:
DEUTSCHLAND	91	395	325	324	355	333	311	319	303	293	308	318	308	3891	92	315	275	305	283	291	299	274	281	298	314	323	306	3565	x	92	-20,2	-15,3	-5,9	-20,5	-12,5	-3,7	-13,9	-7,1	1,4	2,1	1,6	-0,5	x+	92	-20,2	-18,0	-14,2	-15,8	-15,2	-13,4	-13,5	-12,8	-11,4	-10,1	-9,1	-8,4
ELLADA	91	14	12	10	10	9	11	11	11	11	12	14	26	153	92	14	12	10	10	10	11	11	11	11	13	14	25	153	x	92	1,5	-0,6	2,6	1,6	5,6	0,3	-0,0	-0,3	-1,4	1,4	0,5	-3,8	x+	92	1,5	0,5	1,1	1,2	1,9	1,7	1,4	1,2	0,9	1,0	0,9	0,1
ESPANA	91	174	149	162	162	151	143	146	128	148	176	149	174	1861	92	167	167	154	149	132	151	136	145	157	179	172	193	1902	x	92	-4,0	12,2	-5,2	-8,0	-12,5	5,8	-7,0	13,5	6,4	1,7	15,2	11,2	x+	92	-4,0	3,4	0,6	-1,6	-3,6	-2,2	-2,9	-1,1	-0,3	-0,1	1,3	2,2
FRANCE	91	179	140	154	157	150	139	156	152	155	172	148	157	1860	92	178	147	163	161	145	157	162	155	171	170	166	174	1949	x	92	-0,1	5,0	5,8	2,5	-3,8	13,3	3,8	1,7	10,4	-1,5	12,1	10,9	x+	92	-0,1	2,1	3,3	3,1	1,8	3,5	3,6	3,3	4,1	3,5	4,3	4,8
IRELAND	91	14	12	13	14	14	12	15	14	14	15	15	14	167	92	16	14	15	15	14	15	16	15	17	16	17	16	187	x	92	12,4	9,7	16,8	7,3	-2,2	27,5	10,8	8,6	20,3	2,6	14,5	12,8	x+	92	12,4	11,2	13,0	11,5	8,7	11,6	11,5	11,1	12,2	11,1	11,4	11,5
ITALIA	91	125	103	91	98	95	83	89	72	94	115	106	151	1222	92	118	97	85	92	87	93	87	81	94	113	117	147	1214	x	93	125	104	106	:	:	:	:	:	:	:	:	:	x+	93	5,8	6,6	24,9	:	:	:	:	:	:	:	:	:
LUXEMBOURG	91	1	1	1	0	0	0	1	0	1	1	1	1	7	92	1	1	1	1	0	1	1	1	1	1	1	1	7	x	93	1	1	1	1	1	1	1	1	1	1	1	1	x+	93	12,8	7,3	16,7	-5,5	23,0	20,5	:	:	:	:	:	:
NEDERLAND	91	185	146	150	143	162	138	156	140	139	156	147	145	1806	92	161	152	160	153	141	146	156	140	156	155	170	169	1861	x	92	-12,8	4,3	6,8	7,1	-12,4	6,0	-0,1	0,4	12,4	-0,6	15,7	16,8	x+	92	-12,8	-5,3	-1,5	0,5	-2,2	-1,0	-0,9	-0,7	0,6	0,5	1,8	3,0
PORTUGAL	91	15:	18:	18:	20:	20:	17:	19:	17:	18:	20:	15:	17:	215:	92	17:	18:	13:	15:	15:	15:	22:	22:	22:	22:	22:	22:	227:	x	92	12,3:	-3,1:	-1,2:	-10,8:	-26,7:	-5,9:	22,2:	28,9:	23,6:	9,9:	49,7:	41,2:	x+	92	12,3:	4,0:	2,1:	-1,4:	-7,0:	-6,8:	-2,6:	1,1:	3,6:	4,3:	7,7:	10,3:
UNITED KINGDOM	91	93	74	73	92	71	75	94	76	81	101	85	79	995	92	95	77	76	89	72	73	90	78	77	100	82	79	987	x	92	2,1	4,4	4,1	-3,0	1,1	-3,2	-4,1	-	-5,4	-0,8	-3,3	0,8	x+	92	2,1	3,2	3,4	1,7	1,6	0,8	0,0	0,0	-0,6	-0,6	-0,9	-0,7

	PIGS												PORCS			
	EXTERNAL TRADE												COMMERCE EXTERIEUR			
SCHWEINE AUSSENHANDEL																
I	I	I	I	I	I	I	I	I	I	I	I	I	I	I	I	I
JAN	FEB	MAR	APR	MAY	JUN	JUL	AUG	SEP	OCT	NOV	DEC	TOTAL	TOTAL	TOTAL		
1000 STUECK	1000 HEAD												1000 TETES			
EUR 12	EINFUHR LEBENDER TIERE												IMPORT OF LIVE ANIMALS		IMPORTATION D'ANIMAUX VIVANTS	
91	2:	1:	16:	55:	82:	59:	-11:	30:	25:	14:	7:	18:	240:			
92	2:	33:	7:	35:	47:	44:	53:	105:	12:	27:	0:	85:	380:			
BELG-LUXEMBOURG	91	229	171	153	195	168	130	140	132	152	199	163	184	2014		
92	178	149	191	178	163	150	147	125	131	145	173	172	1903			
DANMARK	91	-	-	-	-	-	-	-	-	-	-	-	-	-		
92	-	-	-	-	-	-	-	-	-	-	-	-	-	-		
93	-	-	-	-	-	-	-	-	-	-	-	-	-	-		
DEUTSCHLAND	91	55	42	68	46	80	57	92	137	178	153	149	118	1174		
92	145	181	219	241	156	180	252	212	150	108	194	237	2276			
ELLADA	91	1	0	1	0	0	1	0	0	-	0	0	0	4		
92	2	-	-	0	0	0	0	0	0	0	1	2	5			
ESPANA	91	132	86	33	58	21	62	57	60	20	12	119	77	737		
92	79	95	108	88	63	74	118	148	98	47	69	125	1112			
FRANCE	91	154	139	123	115	123	98	114	74	69	91	98	98	1296		
92	110	97	115	104	105	126	100	104	101	101	113	94	1268			
IRELAND	91	11	12	14	18	17	20	22	38	27	30	28	24	261		
92	33	31	32	30	39	28	35	30	30	31	26	25	370			
ITALIA	91	226	158	153	131	156	99	53	75	95	182	185	197	1710		
92	280	193	181	218	178	166	99	99	76	89	85	130	165	1858		
93	198	196	115	:	:	:	:	:	:	:	:	:	:	:		
NEDERLAND	91	7	7	11	19	34	47	48	59	38	16	13	12	312		
92	12	18	14	14	15	19	29	32	25	16	16	20	229			
PORTUGAL	91	2	1	1	1	-	-	-	0	0	0	0	0	5		
92	-	0	0	0	0	0	0	0	0	0	0	0	2			
UNITED KINGDOM	91	4	3	6	5	7	8	7	6	7	7	7	9	76		
92	7	8	10	5	4	7	12	14	10	10	11	13	110			
EUR 12	AUSFUHR LEBENDER TIERE												EXPORT OF LIVE ANIMALS		EXPORTATION D'ANIMAUX VIVANTS	
91	107:	35:	-:	-:	-:	8:	32:	-:	-:	-:	55:	27:	-:	205:		
92	12:	-:	25:	-:	-:	12:	-:	-:	-:	-:	-:	21:	-:	-:		
BELG-LUXEMBOURG	91	49	43	57	41	46	52	55	54	84	92	76	61	710		
92	70	53	54	51	44	58	60	72	69	61	79	69	739			
DANMARK	91	0	0	3	14	33	40	39	44	27	7	12	10	229		
92	14	22	11	10	13	22	21	33	23	16	12	8	206			
93	8	8	8	8	:	:	:	:	:	:	:	:	:	:		
DEUTSCHLAND	91	325	235	196	223	201	165	175	123	99	143	134	118	2136		
92	130	79	135	119	106	86	105	78	133	163	204	186	1523			
ELLADA	91	-	-	-	-	-	-	-	-	-	-	-	-	-		
92	-	-	-	-	-	-	-	-	-	-	-	-	-	-		
ESPANA	91	8	8	6	8	3	4	25	3	7	12	9	9	102		
92	9	7	4	6	4	4	3	4	14	24	22	12	111			
FRANCE	91	28	17	14	14	10	18	19	26	23	25	22	15	231		
92	21	17	16	20	18	18	18	12	26	26	30	43	266			
IRELAND	91	4	3	5	6	7	9	7	14	9	8	7	10	88		
92	10	12	16	15	13	17	11	12	14	11	11	9	151			
ITALIA	91	-	0	0	1	1	1	1	0	1	0	1	-	7		
92	-	0	0	0	0	1	1	0	0	0	0	-	3			
93	0	-	-	:	:	:	:	:	:	:	:	:	:	:		
NEDERLAND	91	497	332	248	203	200	159	224	255	273	407	488	446	3730		
92	570	516	618	586	437	471	484	393	307	187	373	416	5358			
PORTUGAL	91	-:	-:	-:	-:	-:	-:	-:	-:	-:	-:	-:	-:	-:		
92	-:	-:	-:	-:	-:	-:	-:	-:	-:	-:	-:	-:	-:	-:		
UNITED KINGDOM	91	14	16	16	24	23	21	32	33	37	38	33	34	321		
92	31	32	34	36	39	42	37	33	36	27	25	27	397			
93	14	13	13	14	13	12	:	:	:	:	:	:	:	:		

SCHWEINE
AUSSENHANDELPIGS
EXTERNAL TRADEPORCS
COMMERCE EXTERIEUR

	1000 TONNES												TOTAL	I		
	I	I	I	I	I	I	I	I	I	I	I	I				
	JAN	FEB	MAR	APR	MAY	JUN	JUL	AUG	SEP	OCT	NOV	DEC				
EUR 12	EINFUHR LEBENDER TIERE												IMPORT OF LIVE ANIMALS		IMPORTATION D'ANIMAUX VIVANTS	
91	-0:	0:	0:	3:	1:	1:	0:	0:	2:	1:	4:	1:	6:			
92	1:	1:	0:	3:	1:	4:	4:	3:	1:	2:	-:	4:	20:			
BELG-LUXEMBOURG	91	12	8	7	8	7	6	6	5	6	8	6	7	86		
92	8	7	9	8	7	6	7	5	6	6	10	9	88			
DANMARK	91	-	-	-	-	-	-	-	-	-	-	-	-	-		
92	-	-	-	-	-	-	-	-	-	-	-	-	-	-		
93	-	-	-	-	-	-	-	-	-	-	-	-	-	-		
DEUTSCHLAND	91	5	3	5	3	6	4	7	11	14	12	12	9	92		
92	11	12	15	18	11	13	18	16	11	8	13	16	162			
ELLADA	91	0	0	0	0	0	0	0	0	0	0	0	0	0		
92	0	-	-	0	0	0	0	0	0	-	0	0	0	0		
ESPAÑA	91	2	2	1	1	1	3	3	1	0	0	2	1	18		
92	2	2	2	2	1	2	4	3	2	1	1	2	23			
FRANCE	91	9	7	6	6	7	6	7	4	4	5	5	5	71		
92	5	5	6	5	5	6	5	6	5	6	6	5	64			
IRELAND	91	1	1	1	1	1	1	2	2	2	2	2	2	17		
92	2	2	2	2	2	2	2	2	2	2	2	2	23			
ITALIA	91	16	10	8	8	7	4	3	6	8	13	14	13	112		
92	18	13	10	11	8	7	5	5	7	7	10	12	115			
93	13	12	9	:	:	:	:	:	:	:	:	:	:	:		
NEDERLAND	91	1	1	1	1	1	2	2	2	2	1	1	1	15		
92	1	1	1	1	1	1	1	2	3	2	1	1	1	18		
PORTUGAL	91	0	0	0	0	-	-	-	0	0	-	0	0	0		
92	-	0	0	0	0	0	0	0	0	0	0	0	0	0		
UNITED KINGDOM	91	0	0	0	0	1	1	0	0	1	1	0	1	5		
92	1	1	1	0	0	0	1	1	1	1	1	1	6			
EUR 12	AUSFUHR LEBENDER TIERE												EXPORT OF LIVE ANIMALS		EXPORTATION D'ANIMAUX VIVANTS	
91	4:	3:	-:	-:	-:	0:	2:	1:	-:	-:	-:	-:	0:			
92	-:	-:	1:	-:	-:	-:	-:	-:	-:	-:	-:	1:	-:	-:		
BELG-LUXEMBOURG	91	4	4	5	3	4	4	4	7	8	7	5	6	60		
92	6	4	5	4	4	5	5	6	6	5	7	6	63			
DANMARK	91	-	-	0	1	1	1	1	1	1	1	1	1	7		
92	1	2	1	1	1	1	1	2	2	1	1	1	14			
93	1	1	1	1	:	:	:	:	:	:	:	:	:	:		
DEUTSCHLAND	91	12	8	7	7	7	5	4	3	3	4	3	3	65		
92	3	2	3	3	2	2	3	2	4	5	7	6	43			
ELLADA	91	-	-	-	-	-	-	-	-	-	-	-	-	-		
92	-	-	-	-	-	-	-	-	-	-	-	-	-	-		
ESPAÑA	91	1	1	1	1	0	1	1	0	1	1	1	1	10		
92	1	1	1	1	1	1	1	0	1	2	2	2	1	13		
FRANCE	91	2	1	1	1	1	1	1	1	1	1	1	1	13		
92	2	1	1	1	1	1	1	1	2	2	2	3	20			
IRELAND	91	0	0	0	0	1	1	0	0	1	1	0	1	5		
92	1	1	1	1	1	1	1	1	1	1	1	1	1	7		
ITALIA	91	-	0	0	0	0	0	0	0	0	0	0	-	1		
92	0	0	0	0	0	0	0	0	0	0	0	-	0	0		
93	0	-	-	-	:	:	:	:	:	:	:	:	:	:		
NEDERLAND	91	30	20	14	12	14	13	18	19	20	23	24	24	230		
92	32	28	35	31	23	20	27	23	15	11	24	24	24	293		
PORTUGAL	91	-:	-:	-:	-:	-:	-:	-:	-:	-:	-:	-:	-:	-:		
92	-:	-:	-:	-:	-:	-:	-:	-:	-:	-:	-:	-:	-:	-:		
UNITED KINGDOM	91	1	1	1	2	2	2	2	2	3	2	2	2	21		
92	2	2	2	2	3	3	2	2	2	2	2	2	2	26		
93	1	1	1	1	1	1	:	:	:	:	:	:	:	:		

	SCHAFE & ZIEGEN NETTOERZEUGUNG (SCHLACHTUNGEN)					SHEEP & GOATS NET PRODUCTION (SLAUGHTERINGS)					MOUTONS & CHEVRES PRODUCTION NETTE (ABATTAGES)				
	I	I	I	I	I	I	I	I	I	I	I	I	I	I	I
	JAN	FEB	MAR	APR	MAY	JUN	JUL	AUG	SEP	OCT	NOV	DEC	TOTAL	I	
	1000 STUECK					1000 HEAD					1000 TETES				
EUR 12	91	6636:	5996:	8500:	8730:	6722:	6194:	6891:	6498:	6246:	6867:	6173:	9710:	85164:	
	92	6056:	5730:	7268:	10362:	6155:	6434:	6394:	6183:	5998:	6512:	6276:	9984:	83351:	
	93	6099:	5862:	7523:	9653:	6087:	:	:	:	:	:	:	:	:	
%	93	0,7:	2,3:	3,5:	-6,8:	-1,1:	:	:	:	:	:	:	:	:	
%+	93	0,7:	1,5:	2,3:	-1,0:	-1,0:	:	:	:	:	:	:	:	:	
EUR 12#	91	6545:	5905:	8374:	8604:	6637:	6107:	6793:	6441:	6169:	6771:	6055:	9597:	83998:	
	92	5983:	5666:	7177:	10281:	6093:	:	:	:	:	:	:	:	:	
	92	-8,6:	-4,1:	-14,3:	19,5:	-8,2:	:	:	:	:	:	:	:	:	
%	92	-8,6:	-6,4:	-9,6:	-1,1:	-2,4:	:	:	:	:	:	:	:	:	
BELGIE-BELGIQUE	91	29:	23:	35:	31:	34:	31:	23:	25:	26:	29:	28:	29:	345:	
	92	29:	23:	33:	34:	29:	34:	22:	22:	25:	24:	21:	21:	316:	
	93	20:	19:	23:	25:	23:	25:	17:	:	:	:	:	:	:	
%	93	-30,0:	-16,9:	-30,5:	-24,0:	-21,5:	-27,2:	-24,9:	:	:	:	:	:	:	
%+	93	-30,0:	-24,2:	-26,6:	-25,9:	-25,0:	-25,4:	:	:	:	:	:	:	:	
DANMARK	91	5	3	4	3	5	5	5	10	15	14	11	7	85	
	92	4	3	4	4	4	6	7	12	14	15	12	5	90	
	93	5	4	4	4	4	6	:	:	:	:	:	:	:	
%	93	20,0	35,5	11,1	2,5	-10,3	1,7	:	:	:	:	:	:	:	
%+	93	20,0	26,8	21,5	16,3	10,8	8,6	:	:	:	:	:	:	:	
DEUTSCHLAND#	91	96	80	137	130	101	123	83	98	99	107	107	109	1240	
	92	78	68	81	123	82	:	:	:	:	:	:	:	:	
	92	-18,7	-15,4	-40,8	22,9	-18,6	:	:	:	:	:	:	:	:	
%	92	-18,7	-17,2	-27,5	-15,3	-16,0	:	:	:	:	:	:	:	:	
DEUTSCHLAND	91	187	171	263	226	186	210	180	155	176	204	225	223	2406	
	92	151	132	172	203	145	223	164	148	186	228	261	254	2266	
	93	143	136	190	206	143	:	:	:	:	:	:	:	:	
%	93	-5,2	3,5	10,4	1,3	-1,3	:	:	:	:	:	:	:	:	
%+	93	-5,2	-1,1	3,2	2,6	1,9	:	:	:	:	:	:	:	:	
ELLADA	91	853	974	1353	2858	1262	748	650	633	547	601	673	962	12114	
	92	871	978	1325	3087	1267	765	674	661	561	598	655	1049	12492	
	93	899	978	1319	3080	1281	:	:	:	:	:	:	:	:	
%	93	3,2	0,1	-0,5	-0,2	1,1	:	:	:	:	:	:	:	:	
%+	93	3,2	1,6	0,7	0,3	0,4	:	:	:	:	:	:	:	:	
ESPAÑA	91	1784	1588	1843	1956	1933	1826	1958	1945	1641	1646	1414	2798	22333	
	92	1666	1741	2192	2224	1773	2014	1911	1782	1679	1550	1478	2837	22845	
	93	1571	1781	2178	2051	1727	:	:	:	:	:	:	:	:	
%	93	-5,7	2,3	-0,6	-7,8	-2,6	:	:	:	:	:	:	:	:	
%+	93	-5,7	-1,6	-1,2	-3,1	-3,0	:	:	:	:	:	:	:	:	
FRANCE	91	789	831	1485	1086	1013	808	909	824	729	775	692	972	10912	
	92	745	761	1067	1360	838	876	799	725	599	654	646	934	10005	
	93	626	763	1315	1139	835	701	:	:	:	:	:	:	:	
%	93	-16,0	0,3	23,3	-16,3	-0,4	-20,0	:	:	:	:	:	:	:	
%+	93	-16,0	-7,8	5,1	-2,3	-1,9	-4,8	:	:	:	:	:	:	:	
IRELAND	91	233	200	221	235	463	403	505	477	449	389	359	282	4215	
	92	318	263	231	285	385	483	502	466	454	369	302	299	4357	
	93	275	265	335	433	458	384	523	:	:	:	:	:	:	
%	93	-13,6	0,9	45,3	51,7	19,1	-20,4	4,1	:	:	:	:	:	:	
%+	93	-13,6	-7,1	7,8	19,2	19,2	9,4	8,4	:	:	:	:	:	:	
ITALIA	91	643	564	1649	759	487	354	339	485	478	580	700	2592	9629	
	92	657	580	774	1355	447	363	317	427	492	557	674	2500	9755	
	93	662	567	868	1423	418	:	:	:	:	:	:	:	:	
%	93	0,4	-2,2	-10,9	-8,4	-6,5	:	:	:	:	:	:	:	:	
%+	93	0,4	-0,8	-5,3	-6,6	-6,6	:	:	:	:	:	:	:	:	
LUXEMBOURG	91	-	-	-	-	-	-	-	-	-	-	-	-	-	
	92	-	-	-	-	-	-	-	-	-	-	-	-	-	
	93	-	-	-	-	-	-	-	-	-	-	-	-	-	
%	93	-	-	-	-	-	-	-	-	-	-	-	-	-	
%+	93	-	-	-	-	-	-	-	-	-	-	-	-	-	
NEDERLAND	91	58	49	49	52	63	75	52	57	63	63	55	62	697	
	92	55	53	61	62	57	92	50	53	61	58	56	64	723	
	93	51	57	71	69	81	:	:	:	:	:	:	:	:	
%	93	-7,8	8,9	17,0	10,6	43,0	:	:	:	:	:	:	:	:	
%+	93	-7,8	0,4	6,4	7,5	14,5	:	:	:	:	:	:	:	:	
PORTUGAL	91	106	107	185	137	119	133	114	99	78	109	92	230	1511	
	92	102	114	114	193	113	112	82	78	71	74	99	221	1372	
	93	78	92	131	183	100	121	85	:	:	:	:	:	:	
%	93	-22,8	-19,4	14,9	-5,3	-11,6	7,6	3,6	:	:	:	:	:	:	
%+	93	-22,8	-21,0	-8,6	-7,4	-8,1	-5,7	-4,8	:	:	:	:	:	:	
UNITED KINGDOM	91	1951:	1487:	1414:	1385:	1156:	1600:	2155:	1788:	2045:	2459:	1924:	1554:	20917:	
	92	1456:	1083:	1095:	1355:	1098:	1465:	1867:	1807:	1855:	2385:	1873:	1791:	19130:	
	93	1769:	1198:	1087:	1039:	1017:	1195:	1784:	:	:	:	:	:	:	
%	93	21,5:	10,6:	-0,7:	-23,3:	-7,4:	-18,5:	-4,4:	:	:	:	:	:	:	
%+	93	21,5:	16,9:	11,6:	2,1:	0,4:	-3,3:	-3,5:	:	:	:	:	:	:	

	SCHAPE & ZIEGEN NETTOERZEUGUNG (SCHLACHTUNGEN)					SHEEP & GOATS NET PRODUCTION (SLAUGHTERINGS)					MOUTONS & CHEVRES PRODUCTION NETTE (ABATTAGES)				
	I	I	I	I	I	I	I	I	I	I	I	I	I	I	I
	JAN	FEB	MAR	APR	MAY	JUN	JUL	AUG	SEP	OCT	NOV	DEC	TOTAL		
	1000 TONNEN					1000 TONS					1000 TONNES				
EUR 12	91	95:	85:	108:	113:	97:	95:	108:	100:	97:	107:	92:	113:	1210:	
	92	84:	78:	94:	126:	88:	98:	100:	96:	95:	102:	91:	120:	1172:	
	93	86:	80:	97:	117:	85:	:	:	:	:	:	:	:	:	
%	93	2,1:	3,2:	3,4:	-7,3:	-3,0:	:	:	:	:	:	:	:	:	
%+	93	2,1:	2,6:	2,9:	-0,4:	-0,9:	:	:	:	:	:	:	:	:	
EUR 12#	91	93:	83:	105:	110:	95:	93:	106:	99:	96:	105:	89:	111:	1184:	
	92	83:	77:	92:	125:	87:	:	:	:	:	:	:	:	:	
	93	-10,7:	-7,6:	-12,3:	13,6:	-8,6:	:	:	:	:	:	:	:	:	
%	92	-10,7:	-25,1:	-27,3:	-3,6:	-4,6:	:	:	:	:	:	:	:	:	
%+	92	-10,7:	-25,1:	-27,3:	-3,6:	-4,6:	:	:	:	:	:	:	:	:	
BELGIE-BELGIQUE	91	1:	0:	1:	1:	1:	1:	0:	0:	1:	1:	1:	1:	7:	
	92	1:	0:	1:	1:	1:	1:	0:	0:	1:	0:	0:	0:	6:	
	93	0:	0:	0:	0:	0:	0:	0:	0:	0:	0:	0:	0:	0:	
%	93	-31,5:	-16,9:	-30,8:	-22,6:	-24,5:	-32,7:	-24,8:	:	:	:	:	:	:	
%+	93	-31,5:	-25,1:	-27,3:	-26,0:	-25,7:	-27,1:	-26,8:	:	:	:	:	:	:	
DAHMARK	91	0	0	0	0	0	0	0	0	0	0	0	0	2	
	92	0	0	0	0	0	0	0	0	0	0	0	0	3	
	93	0	0	0	0	0	0	0	0	0	0	0	0	0	
%	93	-	-	-	-50,0	-	-50,0	-	-	-	-	-	-	-	
%+	93	-	-	-	-14,3	-12,5	-20,0	-	-	-	-	-	-	-	
DEUTSCHLAND#	91	2	2	3	2	2	2	2	2	2	2	2	2	24	
	92	1	1	1	2	2	2	2	2	2	2	2	2	24	
	93	-24,7	-20,4	-43,2	17,8	-18,3	:	:	:	:	:	:	:	:	
%	92	-24,7	-22,8	-31,3	-19,8	-19,5	:	:	:	:	:	:	:	:	
%+	92	-24,7	-22,8	-31,3	-19,8	-19,5	:	:	:	:	:	:	:	:	
DEUTSCHLAND	91	4	4	6	5	4	4	3	3	3	4	4	4	50	
	92	3	3	3	4	3	4	3	3	4	4	5	5	44	
	93	3	3	3	4	3	:	:	:	:	:	:	:	:	
%	93	-4,9	2,0	8,6	-4,0	-5,6	:	:	:	:	:	:	:	:	
%+	93	-4,9	-1,7	2,1	0,3	-0,8	:	:	:	:	:	:	:	:	
ELLADA	91	8	9	13	27	13	9	8	8	7	8	8	10	128	
	92	8	10	13	29	13	9	8	9	7	8	8	11	132	
	93	9	9	13	29	13	:	:	:	:	:	:	:	:	
%	93	2,0	-0,9	-1,5	0,8	0,8	:	:	:	:	:	:	:	:	
%+	93	2,0	0,5	-0,4	0,2	0,3	:	:	:	:	:	:	:	:	
ESPAÑA	91	19	17	20	21	22	20	22	22	19	19	16	26	242	
	92	17	18	23	24	20	23	22	20	19	18	16	27	247	
	93	16	19	23	22	19	:	:	:	:	:	:	:	:	
%	93	-5,6	5,4	-0,8	-6,7	-6,1	:	:	:	:	:	:	:	:	
%+	93	-5,6	0,0	-0,3	-2,2	-2,9	:	:	:	:	:	:	:	:	
FRANCE	91	13	13	21	17	18	15	17	15	14	14	12	15	185	
	92	12	12	16	20	15	16	15	14	14	12	12	14	172	
	93	11	12	18	17	14	13	:	:	:	:	:	:	:	
%	93	-11,2	-0,9	12,9	-14,8	-4,9	-20,7	:	:	:	:	:	:	:	
%+	93	-11,2	-6,1	1,5	-3,9	-4,1	-7,0	:	:	:	:	:	:	:	
IRELAND	91	5	5	5	5	10	9	11	10	10	9	8	6	92	
	92	7	6	5	6	8	10	11	10	10	8	7	7	94	
	93	6	6	7	9	10	8	11	:	:	:	:	:	:	
%	93	-12,9	-	40,4	42,9	14,5	-20,4	1,9	:	:	:	:	:	:	
%+	93	-12,9	-7,0	6,6	16,0	15,6	7,0	6,0	:	:	:	:	:	:	
ITALIA	91	5	5	13	7	5	4	4	5	5	6	6	19	85	
	92	6	6	8	12	5	4	4	5	5	6	6	20	88	
	93	6	6	8	12	5	:	:	:	:	:	:	:	:	
%	93	1,3	0,2	-6,9	-4,1	-7,1	:	:	:	:	:	:	:	:	
%+	93	1,3	0,8	-2,5	-3,1	-3,6	:	:	:	:	:	:	:	:	
LUXEMBOURG	91	-	-	-	-	-	-	-	-	-	-	-	-	-	
	92	-	-	-	-	-	-	-	-	-	-	-	-	-	
	93	-	-	-	-	-	-	-	-	-	-	-	-	-	
%	93	-	-	-	-	-	-	-	-	-	-	-	-	-	
%+	93	-	-	-	-	-	-	-	-	-	-	-	-	-	
NEDERLAND	91	2	1	1	1	2	2	1	1	1	2	1	1	17	
	92	1	1	2	1	1	2	1	1	1	1	1	2	17	
	93	1	1	2	2	2	:	:	:	:	:	:	:	:	
%	93	-9,9	8,0	13,4	11,7	45,6	:	:	:	:	:	:	:	:	
%+	93	-9,9	-1,2	4,2	6,1	13,0	:	:	:	:	:	:	:	:	
PORTUGAL	91	1	2	2	1	1	1	1	1	1	1	1	2	16	
	92	1	1	1	2	1	1	1	1	1	1	1	2	14	
	93	1	1	1	2	1	1	1	1	1	1	1	2	14	
%	93	-19,5	-13,1	23,8	-4,5	0,7	9,9	-1,3	:	:	:	:	:	:	
%+	93	-19,5	-16,1	-1,7	-2,8	-2,2	-0,2	-0,3	:	:	:	:	:	:	
UNITED KINGDOM	91	36:	28:	27:	27:	22:	30:	40:	33:	37:	44:	35:	28:	386:	
	92	28:	21:	21:	27:	21:	28:	35:	33:	34:	43:	34:	33:	356:	
	93	33:	23:	21:	20:	19:	22:	32:	:	:	:	:	:	:	
%	93	19,4:	8,6:	-2,8:	-25,3:	-9,0:	-20,4:	-6,4:	:	:	:	:	:	:	
%+	93	19,4:	14,8:	9,4:	-0,1:	-1,7:	-5,2:	-5,4:	:	:	:	:	:	:	

	SCHAFF & ZIEGEN BRUTTOEIGENERZEUGUNG												SHEEP & GOATS GROSS INDIGENOUS PRODUCTION					MOUTONS & CHEVRES PRODUCTION INDIGENE BRUTE												
	I	I	I	I	I	I	I	I	I	I	I	I	I	I	I	I	I	I	I	I										
	JAN	FEB	MAR	APR	MAY	JUN	JUL	AUG	SEP	OCT	NOV	DEC	TOTAL	JAN	FEB	MAR	APR	MAY	JUN	JUL	AUG	SEP	OCT	NOV	DEC	TOTAL				
	1000 STUECK												1000 HEAD					1000 TETES												
EUR 12	91	6669:	5916:	7999:	8521:	6502:	6097:	6813:	6427:	6263:	6865:	6167:	9478:	83717:																
	92	6013:	5592:	7069:	9839:	6011:	6298:	6354:	6073:	6007:	6404:	6293:	9894:	81848:																
%	92	-9,8:	-5,5:	-11,6:	15,5:	-7,6:	3,3:	-6,7:	-5,5:	-4,1:	-6,7:	2,0:	4,4:																	
%+	92	-9,8:	-7,8:	-9,3:	-2,0:	-3,0:	-2,1:	-2,8:	-3,1:	-3,2:	-3,5:	-3,1:	-2,2:																	
BELGIE-BELGIQUE	91	12:	8:	15:	11:	8:	18:	8:	-4:	13:	15:	11:	20:	133:																
	92	11:	14:	21:	16:	12:	15:	17:	16:	22:	22:	16:	15:	195:																
%	92	-8,1:	77,7:	39,4:	49,6:	48,7:	-16,0:	119,1:	-469,4:	68,9:	44,6:	50,6:	-23,4:																	
%+	92	-8,1:	26,5:	32,1:	35,2:	38,1:	24,4:	33,8:	62,8:	63,7:	60,9:	59,9:	47,3:																	
DANMARK	91	5	3	4	3	5	5	5	13	19	19	16	9	107																
	92	6	4	4	4	4	6	9	18	20	21	17	8	120																
%	92	20,0:	33,3:	0,0:	33,3:	-20,0:	20,0:	80,0:	38,5:	5,3:	9,5:	6,3:	-11,1:																	
%+	92	-21,3	29,7	27,8	-2,4	:	:	:	:	:	:	:	:																	
DEUTSCHLAND	91	270	239	325	242	227	243	260	225	225	250	278	241	3026																
	92	178	128	160	192	149	237	185	180	197	232	268	241	2347																
%	92	-34,0	-46,5	-50,6	-20,6	-34,7	-2,5	-28,8	-20,1	-12,5	-7,3	-3,6	0,1																	
%+	92	-34,0	-39,9	-44,1	-38,8	-38,1	-32,5	-32,0	-30,6	-28,8	-26,7	-24,4	-22,4																	
ELLADA	91	854	959	1316	2831	1239	719	592	610	506	580	647	928	11782																
	92	836	977	1315	3077	1231	738	638	621	537	575	628	1000	12173																
%	92	-2,1	1,8	-0,1	8,7	-0,6	2,6	7,8	1,7	6,1	-0,8	-2,9	7,8																	
%+	92	-2,1	-0,0	-0,1	4,1	3,3	3,2	3,5	3,4	3,6	3,3	2,9	3,3																	
ESPAÑA	91	1724	1526	1769	1883	1870	1776	1911	1912	1575	1551	1270	2617	21383																
	92	1564	1678	2177	2212	1717	1978	1858	1713	1618	1460	1471	2780	22225																
%	92	-9,3	9,9	23,1	17,5	-8,2	11,4	-2,8	-10,4	2,8	-5,9	15,8	6,2																	
%+	92	-9,3	-0,3	8,0	10,6	6,6	7,4	5,8	3,7	3,6	2,7	3,6	3,9																	
FRANCE	91	786	848	1476	1088	960	765	857	725	647	731	648	1045	10575																
	92	764	753	1041	1397	853	816	721	603	459	550	578	1106	9641																
%	92	-2,8	-11,2	-29,5	28,4	-11,2	6,7	-15,8	-16,7	-29,0	-24,8	-10,8	5,9																	
%+	92	-2,8	-7,2	-17,8	-5,8	-6,8	-5,1	-6,4	-7,4	-9,1	-10,4	-10,4	-8,8																	
IRELAND	91	226	194	215	234	465	406	521	500	482	405	365	285	4299																
	92	328	265	234	283	392	523	539	515	486	388	308	305	4566																
%	92	45,3	36,5	8,5	21,0	-15,7	28,7	3,6	2,8	0,8	-4,3	-15,5	7,2																	
%+	92	45,3	41,2	30,1	27,7	12,6	16,3	13,4	11,5	9,9	8,3	6,2	6,2																	
ITALIA	91	511	388	1129	540	260	220	158	254	332	469	585	2238	7082																
	92	546	407	752	927	270	158	212	226	354	451	787	2167	7256																
%	92	6,2	-5,4	-35,8	71,3	-4,2	-1,1	-33,5	-11,8	33,7	-23,6	33,8	-16,3																	
%+	92	2,9	0,7	-7,0	:	:	:	:	:	:	:	:	:																	
NEDERLAND	91	117	88	78	74	101	128	116	159	152	135	107	121	1379																
	92	116	98	95	91	79	131	106	113	109	98	90	110	1235																
%	92	-0,9	10,6	21,0	22,6	-22,0	2,8	-9,0	-28,9	-28,4	-28,9	-15,8	-9,1																	
%+	92	-0,9	4,1	8,8	11,6	4,2	3,9	1,8	-3,9	-7,6	-10,1	-10,6	-10,4																	
PORTUGAL	91	106:	107:	185:	137:	119:	133:	114:	99:	78:	109:	92:	230:	1511:																
	92	102:	114:	114:	193:	113:	112:	82:	78:	71:	74:	99:	221:	1372:																
%	92	-4,2:	5,9:	-38,2:	40,7:	-5,7:	-15,9:	-28,3:	-21,1:	-8,7:	-32,3:	7,7:	-4,0:																	
%+	92	-4,2:	0,9:	-17,3:	-2,4:	-3,0:	-5,2:	-8,1:	-9,4:	-9,3:	-11,5:	-10,1:	-9,2:																	
UNITED KINGDOM	91	2057:	1556:	1487:	1477:	1249:	1684:	2272:	1933:	2234:	2599:	2149:	1744:	22441:																
	92	1561:	1156:	1157:	1445:	1192:	1584:	1987:	1991:	2135:	2537:	2030:	1940:	20716:																
%	92	-24,1:	-25,7:	22,2:	-2,2:	-5,5:	-5,7:	12,5:	0,0:	4,4:	2,4:	2,5:	10,9:																	
%+	92	-24,1:	-24,8:	-24,0:	-19,1:	-16,8:	-14,9:	-14,4:	-12,0:	-10,9:	-9,7:	-9,3:	-7,7:																	

	SCHAPE & ZIEGEN BRUTTOEIGENERZEUGUNG												SHEEP & GOATS GROSS INDIGENOUS PRODUCTION												MOUTONS & CHEVRES PRODUCTION INDIGENE BRUTE																		
	I	I	I	I	I	I	I	I	I	I	I	I	I	I	I	I	I	I	I	I	I	I	I	I	I	I	I	I	I	I	I	I	I	I									
	JAN	FEB	MAR	APR	MAY	JUN	JUL	AUG	SEP	OCT	NOV	DEC	TOTAL	JAN	FEB	MAR	APR	MAY	JUN	JUL	AUG	SEP	OCT	NOV	DEC	TOTAL	JAN	FEB	MAR	APR	MAY	JUN	JUL	AUG	SEP	OCT	NOV	DEC	TOTAL				
EUR 12	91	97:	85:	105:	109:	95:	95:	109:	101:	99:	108:	93:	112:	1208:	x	92	-12,6:	-9,2:	-12,1:	12,1:	-8,4:	3,1:	-8,0:	-4,9:	-2,5:	-6,2:	-1,1:	5,9:	1167:	x+	92	-12,6:	-11,0:	-11,4:	-4,9:	-5,6:	-4,2:	-4,8:	-4,8:	-4,5:	-4,7:	-4,4:	-3,5:
BELGIE-BELGIQUE	91	0:	0:	0:	0:	0:	0:	0:	0:	0:	0:	0:	0:	3:	x	92	23,4:	34,2:	-:	17,0:	19,8:	9,0:	79,9:	-6,4:	55,4:	5,8:	-14,3:	-22,9:	4:	x+	92	23,4:	28,4:	14,0:	14,8:	15,7:	14,3:	19,8:	16,5:	20,3:	18,6:	15,8:	11,4:
DANMARK	91	0	0	0	0	0	0	0	0	0	0	0	0	2	x	92	0	0	0	0	0	0	0	1	0	0	1	0	4	x+	92	0	0	0	0	0	0	0	0	0	0	0	0
DEUTSCHLAND	91	6	6	7	5	5	5	4	4	4	5	5	5	63	x	92	-48,1	-56,8	-58,7	-34,1	-40,6	-12,4	-23,5	-15,5	-9,8	-9,7	-1,7	1,6	45	x+	92	-48,1	-52,2	-54,6	-50,2	-48,7	-43,3	-40,9	-38,5	-35,9	-33,5	-30,5	-28,1
ELLADA	91	8	9	12	26	12	8	7	8	7	8	8	10	124	x	92	8	10	13	29	12	8	8	8	7	8	8	10	129	x+	92	-2,1	4,6	1,8	8,2	-0,6	2,6	6,3	3,5	3,8	-0,5	-1,6	6,9
ESPANA	91	19	17	19	21	21	20	22	22	18	18	14	25	234	x	92	16	18	23	24	19	23	21	20	18	17	16	27	242	x+	92	-13,6	6,1	22,1	17,6	-8,1	13,5	-1,9	-10,3	3,0	-5,4	15,6	7,3
FRANCE	91	12	12	20	17	16	14	16	14	12	13	11	14	170	x	92	11	11	15	20	14	15	13	11	11	10	10	14	156	x+	92	-5,0	-11,3	-23,7	19,4	-11,0	4,5	-16,2	-17,4	-7,2	-23,2	-6,3	2,6
IRELAND	91	5	4	5	5	10	9	11	11	10	9	8	6	95	x	92	7	6	5	6	8	11	11	10	8	7	7	99	x+	92	40,4	33,3	2,0	14,5	-16,7	26,1	2,7	1,9	1,0	-3,4	-13,7	6,3	
ITALIA	91	4	3	9	2	3	3	1	2	3	4	4	16	53	x	92	4	4	6	7	3	2	2	3	4	5	17	59	x+	92	5,7	14,2	-5,1	:	:	:	:	:	:	:	:	:	
NEDERLAND	91	3	2	2	2	2	3	2	3	3	3	2	3	31	x	92	3	2	2	2	2	3	2	3	2	2	3	28	x+	92	-5,6	3,4	30,7	13,5	-27,8	0,9	-15,5	-17,0	-22,3	-24,1	-11,9	-7,9	
PORTUGAL	91	1:	2:	2:	1:	1:	1:	1:	1:	1:	1:	1:	2:	16:	x	92	1:	1:	1:	2:	1:	1:	1:	1:	1:	1:	1:	2:	14:	x+	92	-0,4:	-38,4:	-34,1:	39,9:	-14,4:	-12,1:	-26,4:	-19,3:	-12,3:	-38,8:	-3,4:	-3,0:
UNITED KINGDOM	91	38:	29:	28:	29:	24:	32:	42:	36:	41:	47:	39:	32:	417:	x	92	30:	23:	23:	29:	24:	30:	37:	36:	39:	46:	37:	35:	387:	x+	92	-21,9:	-23,1:	-19,4:	-0,7:	-1,3:	5,9:	-12,6:	1,4:	-5,4:	-1,7:	2,7:	5,3:

		SCHAPE & ZIEGEN AUSSENHANDEL												SHEEP & GOATS EXTERNAL TRADE				MOUTONS & CHEVRES COMMERCE EXTERIEUR			
		JAN	FEB	MAR	APR	MAY	JUN	JUL	AUG	SEP	OCT	NOV	DEC	TOTAL							
		1000 STUECK												1000 HEAD				1000 TETES			
		EINFUHR LEBENDER TIERE												IMPORT OF LIVE ANIMALS				IMPORTATION D'ANIMAUX VIVANTS			
EUR 12	91	75:	171:	594:	289:	283:	156:	175:	179:	111:	90:	90:	266:	2480:							
	92	114:	175:	233:	627:	179:	230:	115:	181:	113:	123:	69:	233:	2391:							
BELG-LUXEMBOURG	91	31:	36:	57:	47:	47:	43:	43:	61:	50	45	56	29	544:							
	92	36	29	27	34	34	42	38	58	65	63	41	35	501							
DANMARK	91	-	-	-	-	-	-	-	-	-	-	-	-	-							
	92	-	-	-	-	-	-	-	-	-	-	-	-	-							
	93	-	-	-	-	-	-	-	-	-	-	-	-	-							
DEUTSCHLAND	91	17	21	45	46	31	20	10	12	15	15	7	21	261							
	92	12	21	22	40	19	21	20	24	23	37	22	27	288							
ELLADA	91	4	14	37	28	24	29	57	23	41	21	25	34	338							
	92	34	1	11	10	36	27	36	40	25	23	27	49	319							
ESPANA	91	66	69	82	79	68	59	56	45	76	102	151	192	1043							
	92	111	71	24	29	68	53	62	82	71	98	15	69	751							
FRANCE	91	148	90	99	75	119	99	122	165	166	173	190	189	1632							
	92	145	109	81	54	74	128	151	198	215	214	165	166	1701							
IRELAND	91	11	10	8	9	10	9	12	14	14	11	12	10	130							
	92	7	7	3	5	9	5	6	6	10	14	15	10	96							
ITALIA	91	132	176	520	219	227	134	181	231	147	110	116	354	2547							
	92	113	173	223	628	177	204	105	203	138	106	87	342	2499							
	93	100	157	169	:	:	:	:	:	:	:	:	:	:							
NEDERLAND	91	1	3	7	5	4	3	1	1	1	3	4	6	38							
	92	1	1	1	1	4	4	5	5	15	19	10	4	67							
PORTUGAL	91	-:	-:	-:	-:	-:	-:	-:	-:	-:	-:	-:	-:	-:							
	92	-:	-:	-:	-:	-:	-:	-:	-:	-:	-:	-:	-:	-:							
UNITED KINGDOM	91	2	1	1	4	7	8	12	17	18	14	7	9	98							
	92	7	4	5	2	8	17	45	41	26	49	16	16	234							
EUR 12	91	107:	91:	93:	79:	64:	58:	98:	108:	128:	88:	84:	34:	1033:							
	92	71:	38:	33:	104:	34:	94:	75:	72:	122:	15:	86:	143:	887:							
BELG-LUXEMBOURG	91	13:	20:	37:	26:	21:	30:	28:	32:	37	31	38	20	332:							
	92	17	20	14	17	17	23	33	51	63	61	36	29	380							
DANMARK	91	0	0	0	0	-	0	1	3	5	6	5	2	23							
	92	2	1	-	0	-	0	2	6	6	6	5	3	30							
	93	-	1	1	-	-	-	-	-	-	-	-	-	-							
DEUTSCHLAND	91	101	89	107	62	73	54	90	82	64	61	60	40	881							
	92	39	17	10	28	23	35	41	57	35	41	29	14	369							
ELLADA	91	5	-	-	-	-	0	-	-	-	-	-	-	6							
	92	-	-	-	-	-	-	-	-	-	0	-	-	0							
ESPANA	91	7	7	7	5	5	8	8	12	9	7	7	10	93							
	92	9	8	10	17	12	17	9	12	10	7	8	12	131							
FRANCE	91	145	107	89	76	66	56	69	66	84	129	166	262	1294							
	92	164	101	55	91	88	67	72	77	74	111	98	338	1338							
IRELAND	91	4	4	3	8	11	12	27	38	48	28	18	14	214							
	92	16	9	6	3	16	45	43	54	42	32	21	16	305							
ITALIA	91	-	0	0	-	-	0	-	-	0	-	-	-	0							
	92	-	-	0	-	0	0	0	-	0	-	-	-	0							
	93	0	-	-	-	-	-	-	-	-	-	-	-	-							
NEDERLAND	91	61	42	36	27	42	56	65	104	90	75	57	65	720							
	92	63	46	34	30	26	42	60	65	62	57	44	50	579							
PORTUGAL	91	-:	-:	-:	-:	-:	-:	-:	-:	-:	-:	-:	-:	-:							
	92	-:	-:	-:	-:	-:	-:	-:	-:	-:	-:	-:	-:	-:							
UNITED KINGDOM	91	107	70	73	96	99	91	129	163	207	155	233	199	1622							
	92	113	77	66	92	102	136	165	225	306	201	174	165	1821							
	93	27	27	27	57	57	57	:	:	:	:	:	:	:							

SCHAPE & ZIEGEN
AUSSENHANDELSHEEP & GOATS
EXTERNAL TRADEMOUTONS & CHEVRES
COMMERCE EXTERIEUR

	1000 TONNEN												1000 TONS		1000 TONNES		
	I I I	I I I	I I I	I I I	I I I	I I I	I I I	I I I	I I I	I I I	I I I	I I I	I I I	I I I	I I I	I I I	I I I
	JAN	FEB	MAR	APR	MAY	JUN	JUL	AUG	SEP	OCT	NOV	DEC	TOTAL				
EUR 12	EINFUHR LEBENDER TIERE												IMPORT OF LIVE ANIMALS		IMPORTATION D'ANIMAUX VIVANTS		
91	1:	3:	5:	5:	3:	2:	2:	2:	1:	1:	1:	2:	28:				
92	1:	2:	2:	6:	2:	2:	1:	2:	1:	1:	1:	2:	22:				
BELG-LUXEMBOURG	91	1:	1:	1:	1:	1:	1:	1:	1:	1:	1:	1:	8:				
92	1:	1:	0:	1:	1:	1:	1:	1:	1:	1:	1:	1:	8:				
DANMARK	91	-	-	-	-	-	-	-	-	-	-	-	-				
92	-	-	-	-	-	-	-	-	-	-	-	-	-				
93	-	-	-	-	-	-	-	-	-	-	-	-	-				
DEUTSCHLAND	91	0	0	1	1	0	0	0	0	0	0	0	4				
92	0	0	0	1	0	0	0	0	0	1	0	0	4				
ELLADA	91	0	0	0	0	0	0	1	0	0	0	0	4				
92	0	0	0	0	0	0	0	0	0	0	0	1	3				
ESPAÑA	91	1	1	1	1	1	1	1	1	1	2	1	10				
92	1	1	0	0	1	1	1	1	1	1	0	1	8				
FRANCE	91	3	2	2	1	2	2	3	3	3	3	3	28				
92	3	2	1	1	1	2	3	3	4	4	3	3	29				
IRELAND	91	0	0	0	0	0	0	0	0	0	0	0	2				
92	0	0	0	0	0	0	0	0	0	0	0	0	1				
ITALIA	91	1	3	5	4	3	2	3	2	2	1	3	31				
92	1	2	2	6	2	2	2	3	2	1	1	3	27				
93	1	1	2	:	:	:	:	:	:	:	:	:	:				
NEDERLAND	91	0	0	0	0	0	0	0	0	0	0	0	1				
92	0	0	0	0	0	0	0	0	0	0	0	0	1				
PORTUGAL	91	-:	-:	-:	-:	-:	-:	-:	-:	-:	-:	-:	-:				
92	-:	-:	-:	-:	-:	-:	-:	-:	-:	-:	-:	-:	-:				
UNITED KINGDOM	91	-	-	-	0	0	0	0	0	0	0	0	2				
92	0	0	0	-	0	0	1	1	1	1	0	0	4				
EUR 12	AUSFUHR LEBENDER TIERE												EXPORT OF LIVE ANIMALS		EXPORTATION D'ANIMAUX VIVANTS		
91	3:	2:	2:	2:	2:	2:	3:	3:	3:	2:	2:	1:	26:				
92	1:	1:	1:	2:	1:	2:	2:	2:	3:	0:	1:	1:	17:				
BELG-LUXEMBOURG	91	0:	0:	1:	0:	0:	0:	0:	1	0	1	0	5:				
92	0	0	0	0	0	0	0	1	1	1	0	0	5				
DANMARK	91	-	-	-	-	-	-	-	0	0	0	0	0				
92	-	-	-	-	-	-	-	-	0	-	0	0	0				
93	-	-	-	-	-	-	-	-	:	:	:	:	:				
DEUTSCHLAND	91	2	2	2	1	1	1	1	1	1	1	1	16				
92	1	0	0	0	0	0	1	1	1	1	0	0	6				
ELLADA	91	0	-	-	-	-	0	-	-	-	-	-	0				
92	-	-	-	-	-	-	-	-	-	0	-	-	0				
ESPAÑA	91	0	0	0	0	0	0	0	0	0	0	0	2				
92	0	0	0	0	0	0	0	0	0	0	0	0	2				
FRANCE	91	1	1	1	1	1	1	1	1	1	2	2	12				
92	1	1	0	1	1	1	1	1	1	1	1	3	13				
IRELAND	91	0	0	0	0	0	0	1	1	1	0	0	4				
92	0	0	0	0	0	0	1	1	1	1	0	0	6				
ITALIA	91	-	0	-	-	-	-	-	0	-	-	-	0				
92	-	-	0	-	0	0	0	-	0	-	-	-	0				
93	-	-	-	:	:	:	:	:	:	:	:	:	:				
NEDERLAND	91	1	1	1	1	1	1	2	2	2	1	1	15				
92	1	1	1	1	1	1	1	1	1	1	1	1	12				
PORTUGAL	91	-:	-:	-:	-:	-:	-:	-:	-:	-:	-:	-:	-:				
92	-:	-:	-:	-:	-:	-:	-:	-:	-:	-:	-:	-:	-:				
UNITED KINGDOM	91	2	2	2	2	2	2	3	4	3	4	4	33				
92	2	2	2	2	3	3	3	4	6	3	3	3	36				
93	1	1	1	1	1	1	1	:	:	:	:	:	:				

	PFERDE NETTDERZEUGUNG (SCHLACHTUNGEN)												HORSES NET PRODUCTION (SLAUGHTERING)					EQUIDES PRODUCTION NETTE (ABATTAGES)																																																			
	I	I	I	I	I	I	I	I	I	I	I	I	I	I	I	I	I	I	I	I																																																	
	JAN	FEB	MAR	APR	MAY	JUN	JUL	AUG	SEP	OCT	NOV	DEC	TOTAL																																																								
	1000 STUECK												1000 HEAD					1000 TETES																																																			
EUR 12	91	30:	34:	28:	38:	31:	32:	32:	28:	34:	34:	33:	35:	390:	92	31:	35:	32:	37:	29:	38:	31:	33:	34:	37:	402:	93	31:	35:	32:	38:	29:	:	:	:	:	:	:	:	:	% 93	-2,0:	0,5:	0,1:	0,8:	-1,2:	:	:	:	:	:	:	:	:	%+ 93	-2,0:	-0,7:	-0,4:	-0,1:	-0,3:	:	:	:	:	:	:	:	:	
EUR 12#	91	30:	34:	28:	38:	31:	32:	32:	27:	33:	34:	33:	35:	388:	92	31:	35:	31:	37:	29:	38:	31:	33:	34:	37:	37:	402:	93	3,0:	2,5:	13,2:	-2,4:	-7,3:	:	:	:	:	:	:	:	:	% 92	3,0:	2,5:	13,2:	-2,4:	-7,3:	:	:	:	:	:	:	:	:	%+ 92	3,0:	2,7:	5,9:	3,5:	1,4:	:	:	:	:	:	:	:	:
BELGIE-BELGIQUE	91	1	1	1	1	1	1	1	1	1	1	1	1	10	92	1	1	1	1	1	1	1	1	1	1	1	9	93	1	1	1	1	1	1	1	1	1	1	1	9	% 93	-8,8	8,6	-9,4	4,3	6,3	33,3	19,5	:	:	:	:	:	%+ 93	-8,8	-1,0	-4,0	-1,8	-0,4	4,0	5,8	:	:	:	:	:			
DANMARK	91	-	-	-	-	-	-	-	-	-	-	-	-	-	92	-	-	-	-	-	-	-	-	-	-	-	-	93	-	-	-	-	-	-	-	-	-	-	-	-	% 93	-	-	-	-	-	-	-	-	-	-	-	-	%+ 93	-	-	-	-	-	-	-	-	-	-	-	-			
DEUTSCHLAND#	91	1	1	1	1	1	1	1	1	1	1	2	1	15	92	1	1	1	1	1	2	1	2	2	2	2	18	93	-1,0	0,8	5,7	-2,3	-12,4	:	:	:	:	:	:	:	% 92	-1,0	0,8	5,7	-2,3	-12,4	:	:	:	:	:	:	:	%+ 92	-1,0	-0,2	1,8	0,7	-2,0	:	:	:	:	:	:	:			
DEUTSCHLAND	91	1	1	2	2	1	1	1	2	2	2	2	2	18	92	2	1	2	2	1	2	1	2	2	2	2	18	93	1	1	2	2	1	1	1	1	1	1	1	18	% 93	-20,5	-9,5	5,5	-6,1	4,3	:	:	:	:	:	:	:	%+ 93	-20,5	-15,4	-8,3	-7,7	-5,5	:	:	:	:	:	:	:			
ELLADA	91	-	-	-	-	-	-	-	-	-	-	-	-	-	92	-	-	-	-	-	-	-	-	-	-	-	-	93	-	-	-	-	-	-	-	-	-	-	-	-	% 93	-	-	-	-	-	-	-	-	-	-	-	-	%+ 93	-	-	-	-	-	-	-	-	-	-	-	-			
ESPANA	91	4	4	3	4	4	3	4	3	4	5	4	4	45	92	4	3	4	4	4	4	3	4	4	4	4	44	93	3	4	3	3	3	:	:	:	:	:	:	:	% 93	-5,4	17,4	-15,0	-9,7	10,4	:	:	:	:	:	:	:	%+ 93	-5,4	5,3	-2,4	-4,2	-1,8	:	:	:	:	:	:	:			
FRANCE	91	4	3	4	5	4	4	4	3	4	4	4	4	48	92	4	4	4	4	4	3	4	4	4	4	4	44	93	3	3	4	3	3	:	:	:	:	:	:	:	% 93	-29,9	-18,1	-11,3	-16,1	-9,8	-6,6	:	:	:	:	:	:	%+ 93	-29,9	-24,3	-19,6	-18,7	-17,1	-15,4	:	:	:	:	:	:			
IRELAND	91	-	-	-	-	-	-	-	-	0	0	0	0	0	92	0	0	0	0	0	0	0	0	0	0	0	2	93	-	-	-	-	-	-	-	-	-	-	-	-	% 93	-100,0	-100,0	-100,0	-100,0	-100,0	-100,0	:	:	:	:	:	:	%+ 93	-100,0	-100,0	-100,0	-100,0	-100,0	-100,0	:	:	:	:	:	:			
ITALIA	91	20	24	17	26	20	22	22	19	22	21	22	24	259	92	20	25	20	26	20	27	21	23	23	20	27	250	93	22	26	21	28	20	:	:	:	:	:	:	:	% 93	7,3	2,4	4,6	5,8	-0,9	:	:	:	:	:	:	:	%+ 93	7,3	4,6	4,6	4,9	3,9	:	:	:	:	:	:	:			
LUXEMBOURG	91	-	-	-	-	-	-	-	-	-	-	-	-	-	92	-	-	-	-	-	-	-	-	-	-	-	-	93	-	-	-	-	-	-	-	-	-	-	-	-	% 93	-	-	-	-	-	-	-	-	-	-	-	-	%+ 93	-	-	-	-	-	-	-	-	-	-	-	-			
NEREDLAND	91	0	0	0	0	0	0	0	0	0	0	0	0	4	92	0	0	0	0	0	1	0	0	0	0	0	4	93	0	0	0	0	0	:	:	:	:	:	:	:	% 93	-	-33,3	-	-	-	:	:	:	:	:	:	:	%+ 93	-	-16,7	-11,1	-8,3	-6,7	:	:	:	:	:	:	:			
PORTUGAL	91	1	0	0	0	0	0	0	0	0	1	0	1	6	92	0	0	0	0	0	2	0	0	0	0	0	6	93	0	0	0	0	0	0	0	:	:	:	:	:	% 93	-21,7	-11,1	328,0	-13,3	-22,3	-80,6	-22,0	:	:	:	:	:	%+ 93	-21,7	-16,7	18,1	8,7	1,3	-42,0	-39,9	:	:	:	:	:			
UNITED KINGDOM	91	-:	-:	-:	-:	-:	-:	-:	-:	-:	-:	-:	-:	-:	92	-:	-:	-:	-:	-:	-:	-:	-:	-:	-:	-:	-:	93	-:	-:	-:	-:	-:	-:	-:	-:	-:	-:	-:	-:	% 93	-:	-:	-:	-:	-:	-:	-:	-:	-:	-:	-:	-:	%+ 93	-:	-:	-:	-:	-:	-:	-:	-:	-:	-:	-:	-:			

	PFERDE NETTOERZEUGUNG (SCHLACHTUNGEN)														HORSES NET PRODUCTION (SLAUGHTERING)												EQUIDES PRODUCTION NETTE (ABATTAGES)																																																				
	I JAN				I FEB				I MAR				I APR				I MAY				I JUN				I JUL				I AUG				I SEP				I OCT				I NOV				I DEC				I TOTAL																														
	1000 TONNEN																1000 TONS												1000 TONNES																																																		
EUR 12	91	7:	8:	7:	9:	8:	8:	7:	6:	7:	7:	8:	7:	89:	92	7:	8:	7:	8:	7:	8:	7:	6:	7:	8:	7:	8:	7:	92:	93	8:	8:	7:	8:	7:	8:	7:	6:	7:	7:	8:	7:	8:	7:	8:	7:	8:	7:	92:	%	93	5,5:	-6,1:	-1,5:	1,2:	0,4:	:	:	:	:	:	:	:	:	%+	93	5,5:	-0,7:	-1,0:	-0,4:	-0,3:	:	:	:	:	:	:	:	:
EUR 12#	91	7:	8:	7:	9:	7:	8:	7:	6:	7:	7:	8:	7:	88:	92	7:	8:	7:	8:	7:	8:	7:	6:	7:	7:	8:	7:	8:	93	8:	8:	7:	8:	7:	8:	7:	6:	7:	7:	8:	7:	8:	%	92	3,2:	1,9:	5,7:	-3,8:	-7,2:	:	:	:	:	:	:	:	%+	92	3,2:	2,5:	3,5:	1,5:	-0,3:	:	:	:	:	:	:	:									
BELGIE-BELGIQUE	91	0	0	0	0	0	0	0	0	0	0	0	0	3	92	0	0	0	0	0	0	0	0	0	0	0	0	2	93	0	0	0	0	0	0	0	0	0	0	0	0	:	%	93	-5,3	18,1	-11,8	12,1	19,5	40,8	25,8	:	:	:	:	:	%+	93	-5,3	4,8	-1,4	2,0	4,9	9,7	11,6	:	:	:	:	:									
DANMARK	91	-	-	-	-	-	-	-	-	-	-	-	-	-	92	-	-	-	-	-	-	-	-	-	-	-	-	-	93	-	-	-	-	-	-	-	-	-	-	-	-	-	%	93	-	-	-	-	-	-	-	-	-	-	-	-	%+	93	-	-	-	-	-	-	-	-	-	-	-	-									
DEUTSCHLAND#	91	0	0	0	0	0	0	0	0	0	0	0	0	4	92	0	0	0	0	0	0	0	0	0	0	0	0	:	93	0	0	0	0	0	0	0	0	0	0	0	0	:	%	92	-3,0	1,0	3,7	0	-14,8	:	:	:	:	:	:	:	%+	92	-3,0	-1,1	0,5	0,4	-2,8	:	:	:	:	:	:	:									
DEUTSCHLAND	91	0	0	0	0	0	0	0	0	0	0	0	0	5	92	0	0	0	0	0	0	0	0	0	0	0	0	5	93	0	0	0	0	0	0	0	0	0	0	0	0	:	%	93	-20,9	-10,6	5,2	-6,7	5,5	:	:	:	:	:	:	:	%+	93	-20,9	-16,1	-8,8	-8,3	-5,8	:	:	:	:	:	:	:									
ELLADA	91	-	-	-	-	-	-	-	-	-	-	-	-	-	92	-	-	-	-	-	-	-	-	-	-	-	-	-	93	-	-	-	-	-	-	-	-	-	-	-	-	-	%	93	-	-	-	-	-	-	-	-	-	-	-	-	%+	93	-	-	-	-	-	-	-	-	-	-	-	-									
ESPAÑA	91	1	1	1	1	1	1	1	1	1	1	1	1	8	92	1	1	1	1	1	1	1	1	1	1	1	1	8	93	1	1	1	1	1	1	1	1	1	1	1	1	:	%	93	-5,6	21,5	-12,4	-1,1	13,6	:	:	:	:	:	:	:	%+	93	-5,6	7,0	-0,4	-0,6	1,8	:	:	:	:	:	:	:									
FRANCE	91	1	1	1	1	1	1	1	1	1	1	1	1	14	92	1	1	1	1	1	1	1	1	1	1	1	1	13	93	1	1	1	1	1	1	1	1	1	1	1	1	:	%	93	-20,5	-36,9	-12,2	-15,8	-9,9	-8,4	:	:	:	:	:	:	%+	93	-20,5	-28,3	-22,4	-20,7	-18,8	-17,0	:	:	:	:	:	:									
IRELAND	91	-	-	-	-	-	-	-	-	-	-	-	-	-	92	-	-	-	-	-	-	-	-	-	-	-	-	0	93	-	-	-	-	-	-	-	-	-	-	-	-	:	%	93	-	-	-	-	-	-	-	-	-	-	-	-	%+	93	-	-	-	-	-	-	-	-	-	-	-	-									
ITALIA	91	4	6	4	6	5	5	5	4	5	5	5	5	58	92	5	6	5	6	5	5	4	5	5	5	5	5	58	93	5	6	5	6	5	5	4	5	5	5	5	5	:	%	93	17,4	-3,5	3,1	5,4	0,5	:	:	:	:	:	:	:	%+	93	17,4	5,6	4,8	5,0	4,1	:	:	:	:	:	:	:									
LUXEMBOURG	91	-	-	-	-	-	-	-	-	-	-	-	-	-	92	-	-	-	-	-	-	-	-	-	-	-	-	-	93	-	-	-	-	-	-	-	-	-	-	-	-	-	%	93	-	-	-	-	-	-	-	-	-	-	-	-	%+	93	-	-	-	-	-	-	-	-	-	-	-	-									
NEDERLAND	91	0	0	0	0	0	0	0	0	0	0	0	0	1	92	0	0	0	0	0	0	0	0	0	0	0	0	1	93	0	0	0	0	0	0	0	0	0	0	0	0	:	%	93	-4,5	-3,5	-6,6	-9,6	-10,4	:	:	:	:	:	:	:	%+	93	-4,5	-4,1	-5,0	-6,3	-7,1	:	:	:	:	:	:	:									
PORTUGAL	91	0	0	0	0	0	0	0	0	0	0	0	0	1	92	0	0	0	0	0	0	0	0	0	0	0	0	1	93	0	0	0	0	0	0	0	0	0	0	0	0	:	%	93	-14,9	-10,0	14,1	-12,9	-11,9	-65,3	-6,2	:	:	:	:	:	%+	93	-14,9	-12,5	-4,3	-6,5	-7,5	-28,9	-26,5	:	:	:	:	:									
UNITED KINGDOM	91	-	-	-	-	-	-	-	-	-	-	-	-	-	92	-	-	-	-	-	-	-	-	-	-	-	-	-	93	-	-	-	-	-	-	-	-	-	-	-	-	-	%	93	-	-	-	-	-	-	-	-	-	-	-	-	%+	93	-	-	-	-	-	-	-	-	-	-	-	-									

	PFERDE BRUTTOEIGENERZEUGUNG														HORSES GROSS INDIGENOUS PRODUCTION												EQUIDES PRODUCTION INDIGENE BRUTE																													
	1000 STUECK														1000 HEAD												1000 TETES																													
	I I I	I I I	I I I	I I I	I I I	I I I	I I I	I I I	I I I	I I I	I I I	I I I	I I I	I I I	I I I	I I I	I I I	I I I	I I I	I I I	I I I	I I I	I I I	I I I	I I I	I I I	I I I	I I I	I I I	I I I	I I I																									
EUR 12	91	18:	20:	14:	18:	12:	17:	17:	12:	16:	17:	18:	20:	198:	92	16:	17:	18:	21:	12:	20:	24:	13:	16:	16:	18:	26:	216:	%	92	-12,4:	-12,5:	24,6:	14,9:	-0,0:	18,8:	42,0:	7,9:	-1,5:	-2,0:	-0,2:	32,0:	%+	92	-12,4:	-12,5:	-2,5:	2,0:	1,7:	4,6:	10,0:	9,8:	8,5:	7,4:	6,7:	9,2:
BELGIE-BELGIQUE	91	0	0	0	1	0	0	0	0	0	0	0	0	4	92	1	0	0	-0	0	0	-0	-0	-0	0	0	0	1	%	92	45,8	-17,7	-48,5	-103,8	-93,4	-94,4	-136,1	-139,8	-224,6	-96,1	-47,3	6,0	%+	92	45,8	17,3	-7,4	-46,2	-50,6	-51,9	-55,5	-63,8	-74,8	-77,2	-74,7	-68,9
DANMARK	91	-	-	-	-	-	-	-	-	-	-	-	-	-	92	-	-	-	-	-	-	-	-	-	-	-	-	-	%	93	-	-	-	-	-	-	-	-	-	-	-	-	%+	93	-	-	-	-	-	-	-	-	-	-	-	-
DEUTSCHLAND	91	2	0	1	1	1	1	1	1	1	1	1	1	12	92	1	0	0	0	-0	0	0	-0	0	-0	0	0	3	%	92	-49,0	-5,6	-99,2	-70,5	-115,7	-80,2	-53,7	-103,5	-72,4	-107,2	-70,3	-57,6	%+	92	-49,0	-42,6	-63,5	-65,4	-74,7	-75,3	-73,6	-76,4	-75,9	-80,0	-78,7	-76,7
ELLADA	91	-0	-0	-0	0	0	0	0	0	0	0	0	0	0	92	-0	-0	-0	0	-0	0	-0	0	0	0	0	0	1	%	92	75,0	-90,9	-57,1	-99,1	-121,6	-142,9	-340,0	-100,0	-92,5	-90,6	-26,1	-92,1	%+	92	75,0	-46,7	-53,5	-127,1	-123,2	-124,3	-128,5	-127,3	-107,0	-100,9	-91,2	-91,2
ESPANA	91	4	4	3	4	4	3	4	3	4	3	4	4	45	92	3	3	4	3	3	4	3	3	4	4	3	3	42	%	92	-11,9	-18,7	14,5	-13,5	-28,8	35,4	-12,5	-9,8	-4,9	-16,5	-13,7	1,8	%+	92	-11,9	-15,3	-6,0	-8,0	-12,3	-5,1	-6,3	-6,6	-6,4	-7,7	-8,2	-7,5
FRANCE	91	4	3	3	3	4	2	3	2	3	4	4	4	38	92	4	3	9	3	3	3	11	2	3	3	4	4	51	%	92	27,1	1,8	241,8	-18,4	-10,6	19,5	284,8	11,0	1,8	-16,2	-10,1	-21,0	%+	92	27,1	16,6	84,2	55,5	40,5	37,6	70,8	65,6	58,4	49,2	41,5	34,7
IRELAND	91	0	0	0	0	0	0	0	0	0	0	0	0	4	92	0	0	0	0	0	0	0	0	1	1	0	0	4	%	92	200,0	100,0	-	5	5	33,3	5	5	25,0	-28,6	-42,9	-	%+	92	200,0	150,0	75,0	60,0	37,5	36,4	26,7	22,2	22,7	10,3	-	-
ITALIA	91	6	12	5	10	2	9	8	5	7	4	5	9	82	92	5	10	4	13	5	9	8	7	8	8	12	15	104	%	93	9	14	6	6	6	6	6	6	6	6	6	6	%+	93	86,7	40,1	78,4	60,0	60,0	60,0	60,0	60,0	60,0	60,0	60,0	60,0
LUXEMBOURG	91	-	-	-	-	-	-	-	-	-	-	-	-	-	92	-	-	-	-	-	-	-	-	-	-	-	-	-	%	93	-	-	-	-	-	-	-	-	-	-	-	-	%+	93	-	-	-	-	-	-	-	-	-	-	-	-
NEDERLAND	91	1	1	1	1	1	1	0	1	0	1	1	1	9	92	1	1	1	1	1	1	0	1	1	1	1	1	8	%	92	-27,3	-22,2	-11,1	-11,2	-25,0	12,5	7900,0	-14,3	200,0	-25,0	-25,0	-16,7	%+	92	-27,3	-25,0	-20,7	-18,4	-19,6	-14,8	-7,5	-8,3	-1,7	-4,3	-6,4	-7,1
PORTUGAL	91	1	0	0	-2	0	0	0	0	0	1	0	1	3	92	0	0	0	1	0	0	0	0	0	0	0	0	1	%	92	-7,7	-5,2	-55,5	-138,0	11,0	419,0	7,6	-5,8	3,9	-43,9	-4,5	-30,1	%+	92	-7,7	-6,5	-22,2	-850,4	1152,9	639,7	371,3	270,3	205,7	145,6	122,9	96,7
UNITED KINGDOM	91	1:	-0:	-0:	-0:	-1:	-0:	-0:	-0:	-0:	-0:	-0:	1:	1:	92	-1:	-1:	-0:	-0:	-0:	-1:	-0:	-0:	-0:	-0:	-4:	3:	-2:	%	93	-2:	-1:	-1:	-1:	-1:	-1:	-1:	-1:	-1:	-1:	-1:	-1:	%+	93	-1:	-1:	-100,0:	-100,0:	-100,0:	-100,0:	-100,0:	-100,0:	-100,0:	-100,0:	-100,0:	-100,0:

	HORSES												EQUIDES			
	GROSS INDIGENOUS PRODUCTION												PRODUCTION INDIGENE BRUTE			
PFERDE BRUTTOEIGENERZEUGUNG	JAN	FEB	MAR	APR	MAY	JUN	JUL	AUG	SEP	OCT	NOV	DEC	TOTAL			

	I	I	I	I	I	I	I	I	I	I	I	I	I	I	I	I
--	---	---	---	---	---	---	---	---	---	---	---	---	---	---	---	---

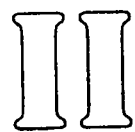
	1000 TONNEN	1000 TONS	1000 TONNES
--	-------------	-----------	-------------

		JAN	FEB	MAR	APR	MAY	JUN	JUL	AUG	SEP	OCT	NOV	DEC	TOTAL
EUR 12	91	4:	5:	4:	-0:	3:	4:	4:	3:	4:	3:	4:	4:	40:
	92	3:	4:	3:	4:	3:	4:	3:	3:	3:	4:	5:	5:	45:
	% 92	-14,5:	-8,2:	-27,5:	-2844,8:	6,2:	7,2:	-15,7:	15,7:	-6,0:	21,1:	26,3:	37,3:	
	%+ 92	-14,5:	-11,0:	-16,0:	20,5:	17,9:	15,7:	10,5:	11,1:	8,9:	10,1:	12,0:	14,5:	
BELGIE-BELGIQUE	91	0	0	0	0	0	0	0	0	0	0	0	0	1
	92	0	0	0	0	0	0	0	0	0	0	0	0	1
	% 92	45,3	-24,0	-42,0	-102,7	-51,0	50,0	-66,7	-120,9	-128,1	-68,6	-48,2	-18,1	
	%+ 92	45,3	14,9	-7,0	-43,2	-43,8	-39,4	-40,6	-47,6	-53,1	-54,7	-54,2	-51,2	
DANMARK	91	-	-	-	-	-	-	-	-	-	-	-	-	-
	92	-	-	-	-	-	-	-	-	-	-	-	-	-
	% 93	-	-	-	-	-	-	-	-	-	-	-	-	-
	%+ 93	-	-	-	-	-	-	-	-	-	-	-	-	-
DEUTSCHLAND	91	0	0	0	0	0	0	0	0	0	0	0	0	4
	92	0	0	0	0	0	0	0	0	0	0	0	0	2
	% 92	-41,6	-53,2	-76,2	-61,6	-88,0	-54,5	-18,9	-68,4	-53,6	-64,6	-51,7	-43,7	
	%+ 92	-41,6	-45,8	-55,5	-57,1	-62,5	-61,7	-58,5	-59,4	-58,8	-59,3	-58,4	-57,0	
ELLADA	91	-0	-0	-0	0	0	0	-	0	0	0	0	0	0
	92	-0	0	-0	-0	-0	-	-0	-	0	0	0	-	0
	% 92	100,0	-300,0	-75,0	-105,9	-126,9	-100,0	-	-100,0	-93,0	-92,6	-69,6	-100,0	
	%+ 92	100,0	-166,7	-100,0	-116,7	-125,0	-124,2	-133,3	-131,4	-107,6	-102,1	-93,1	-93,6	
ESPAÑA	91	1	1	1	1	1	1	1	0	1	1	1	1	8
	92	1	1	1	1	0	1	1	0	1	1	1	1	7
	% 92	-7,7	-13,5	23,8	-12,8	-23,3	46,3	1,4	-0,2	-0,5	-12,8	-22,3	7,3	
	%+ 92	-7,7	-10,6	-	-3,5	-7,5	0,7	0,8	0,7	0,5	-1,1	-3,4	-2,5	
FRANCE	91	1	1	1	1	1	1	1	1	1	1	1	1	10
	92	1	1	1	1	1	1	1	1	1	1	1	1	10
	% 92	-6,3	9,2	26,3	-14,6	-7,7	14,2	-15,9	13,5	-1,7	-10,1	-6,7	-13,2	
	%+ 92	-6,3	0,5	8,6	2,3	0,1	2,2	-0,4	0,9	0,6	-0,6	-1,3	-2,5	
IRELAND	91	0	0	0	0	0	0	0	0	0	-	0	0	1
	92	0	-	0	-	0	0	0	0	0	0	0	-	1
	% 92	-	-100,0	-	-100,0	-	-	100,0	-	100,0	-	-50,0	-100,0	
	%+ 92	-	-50,0	-33,3	-50,0	-40,0	-33,3	-14,3	-12,5	-	22,2	9,1	-	
ITALIA	91	1	3	2	-2	0	2	2	1	1	1	1	1	14
	92	1	3	0	2	1	1	1	1	1	2	3	3	22
	% 93	2	3	1	:	:	:	:	:	:	:	:	:	:
	% 93	152,5	6,1	139,2	:	:	:	:	:	:	:	:	:	:
	%+ 93	152,5	44,0	54,9	:	:	:	:	:	:	:	:	:	:
LUXEMBOURG	91	-	-	-	-	-	-	-	-	-	-	-	-	-
	92	-	-	-	-	-	-	-	-	-	-	-	-	-
	% 93	-	-	-	-	-	-	-	-	-	-	-	-	-
	%+ 93	-	-	-	-	-	-	-	-	-	-	-	-	-
NEDERLAND	91	0	0	0	0	0	0	0	0	0	0	0	0	2
	92	0	0	0	0	0	0	0	0	0	0	0	0	2
	% 92	-29,7	-19,7	1,5	-14,1	-14,1	12,7	-12,3	-4,1	-36,7	-13,5	5,5	-	
	%+ 92	-29,7	-25,1	-16,7	-16,1	-15,7	-11,9	-11,9	-11,1	-14,7	-14,5	-12,9	-12,1	
PORTUGAL	91	0	0	0	-1	0	0	0	0	0	0	0	0	-0
	92	0	0	0	0	0	0	0	0	0	0	0	0	0
	% 92	-1,3	8,7	55,9	-112,6	33,3	228,6	-	43,5	58,5	-44,0	-3,1	2,5	
	%+ 92	-1,3	3,5	20,3	-151,9	-167,0	-208,5	-233,8	-270,2	-322,5	-394,8	-493,0	-718,5	
UNITED KINGDOM	91	-:	-:	-:	-0:	-0:	-:	-0:	-:	-:	-:	-:	0:	-0:
	92	-:	-:	-:	-:	-:	-:	-0:	-:	-0:	-:	0:	0:	5
	% 93	0:	-:	-:	-:	-:	-:	-:	-:	-:	-:	-:	-:	-:
	% 93	-:	-:	-:	-:	-:	-100,0:	-:	-:	-:	-:	-:	-:	-:
	%+ 93	-:	-:	-:	-:	-:	-200,0:	-:	-:	-:	-:	-:	-:	-:

	PFERDE AUSSENHANDEL												HORSES EXTERNAL TRADE				EQUIDES COMMERCE EXTERIEUR		
	I	I	I	I	I	I	I	I	I	I	I	I	I	I	I	I	I	I	
	JAN	FEB	MAR	APR	MAY	JUN	JUL	AUG	SEP	OCT	NOV	DEC	TOTAL						
	1000 STUECK													1000 HEAD				1000 TETES	
EUR 12	EINFUHR LEBENDER TIERE						IMPORT OF LIVE ANIMALS						IMPORTATION D'ANIMAUX VIVANTS						
91	14	14	14	20	20	16	16	16	18	18	17	17	197						
92	17	18	20	17	17	18	16	14	18	18	20	14	204						
BELG-LUXEMBOURG	91	1	1	1	1	1	1	1	1	1	1	1	11						
92	1	1	1	1	1	1	1	1	1	1	1	1	12						
DANMARK	91	-	-	-	-	-	-	-	-	-	-	-	-						
92	-	-	-	-	-	-	-	-	-	-	-	-	-						
93	-	-	-	-	-	-	-	-	-	-	-	-	-						
DEUTSCHLAND	91	1	2	1	1	2	2	1	1	1	1	1	17						
92	1	1	2	2	2	2	2	2	2	3	2	2	23						
ELLADA	91	0	0	0	0	0	0	0	0	0	0	0	0						
92	0	0	0	0	0	0	0	0	0	0	0	0	0						
ESPAÑA	91	0	-	-	-	-	-	-	-	-	-	-	0						
92	0	0	0	0	0	0	0	0	0	0	0	0	0						
FRANCE	91	3	2	3	3	3	3	2	2	3	2	2	29						
92	3	2	3	3	2	2	2	2	2	2	2	2	27						
IRELAND	91	0	0	0	0	0	0	0	0	0	0	0	2						
92	0	0	0	0	0	0	0	0	0	0	0	0	2						
ITALIA	91	14	13	12	16	18	14	14	14	15	17	16	178						
92	15	16	17	14	15	15	13	12	15	15	14	12	173						
93	13	12	15	:	:	:	:	:	:	:	:	:	:						
NEDERLAND	91	0	0	0	0	0	0	0	0	0	0	0	4						
92	0	0	0	0	0	0	0	0	0	1	0	0	4						
PORTUGAL	91	0	0	0	2	0	0	0	-	-	-	-	2						
92	-	-	-	-	-	-	-	-	-	-	-	-	-						
UNITED KINGDOM	91	0	1	1	1	1	1	1	1	1	1	1	8						
92	1	0	1	0	1	1	1	0	1	1	5	0	11						
93	2	0	0	0	0	0	0	0	0	0	0	0	0						
EUR 12	AUSFUHR LEBENDER TIERE						EXPORT OF LIVE ANIMALS						EXPORTATION D'ANIMAUX VIVANTS						
91	2	-	0	-	-	0	0	1	-	1	2	2	5						
92	2	0	6	0	-	0	9	-	-	0	0	3	19						
BELG-LUXEMBOURG	91	0	0	0	0	0	0	0	0	0	0	0	5						
92	0	0	0	0	0	0	0	0	0	0	0	0	5						
DANMARK	91	-	-	-	-	-	-	-	-	-	-	-	-						
92	-	-	-	-	-	-	-	-	-	-	-	-	-						
93	-	-	-	-	-	-	-	-	-	-	-	-	-						
DEUTSCHLAND	91	1	1	1	1	1	1	1	1	1	1	1	11						
92	1	0	1	1	1	0	1	0	1	1	1	1	7						
ELLADA	91	0	-	0	0	0	0	0	0	0	0	0	1						
92	-	-	0	0	0	0	0	0	0	0	0	0	0						
ESPAÑA	91	-	-	-	-	-	-	-	-	-	-	-	-						
92	-	-	-	-	-	-	-	-	-	-	-	-	-						
FRANCE	91	2	1	1	1	2	1	1	1	2	3	2	19						
92	3	1	7	1	2	1	9	1	1	2	2	2	33						
IRELAND	91	0	0	0	0	0	0	1	0	1	1	0	5						
92	0	0	0	0	0	0	0	0	0	1	1	0	4						
ITALIA	91	0	0	0	0	0	0	0	0	0	0	0	1						
92	0	0	0	0	0	0	0	0	0	0	0	0	1						
93	0	0	0	:	:	:	:	:	:	:	:	:	:						
NEDERLAND	91	1	1	1	1	1	1	0	1	0	1	1	8						
92	1	1	1	1	1	1	1	1	1	1	1	1	8						
PORTUGAL	91	-	-	-	0	-	0	-	-	-	-	-	0						
92	-	-	0	0	-	0	-	-	-	-	-	-	0						
UNITED KINGDOM	91	2	0	0	0	0	0	1	1	0	2	1	9						
92	1	0	0	0	0	0	1	0	0	1	2	3	9						
93	0	0	0	0	0	0	0	0	0	0	0	0	0						

**

	PFERDE AUSSENHANDEL														HORSES EXTERNAL TRADE												EQUIDES COMMERCE EXTERIEUR	
	I	I	I	I	I	I	I	I	I	I	I	I	I	I	I	I	I	I	I	I	I	I	I	I	I	I	I	I
	JAN	FEB	MAR	APR	MAY	JUN	JUL	AUG	SEP	OCT	NOV	DEC	TOTAL															
1000 TONNEN															1000 TONS												1000 TONNES	
EUR 12		EINFUHR LEBENDER TIERE												IMPORT OF LIVE ANIMALS												IMPORTATION D'ANIMAUX VIVANTS		
91	3	3	3	9	5	4	4	4	4	4	4	4	4	49														
92	4	4	5	4	4	4	4	3	4	4	4	4	3	47														
BELG-LUXEMBOURG																												
91	0	0	0	0	0	0	0	0	0	0	0	0	0	3														
92	0	0	0	0	0	0	0	0	0	0	0	0	0	3														
DANMARK																												
91	-	-	-	-	-	-	-	-	-	-	-	-	-	-														
92	-	-	-	-	-	-	-	-	-	-	-	-	-	-														
93	-	-	-	-	-	-	-	-	-	-	-	-	-	-														
DEUTSCHLAND																												
91	0	0	0	0	0	0	0	0	0	0	0	0	0	4														
92	0	0	1	0	0	0	0	0	0	0	0	0	0	5														
ELLADA																												
91	0	0	0	0	0	0	0	-	0	0	0	0	0	0														
92	0	0	0	0	0	0	0	-	0	0	0	0	0	0														
ESPAÑA																												
91	0	-	-	-	-	-	-	-	-	-	-	-	-	0														
92	0	0	0	0	0	0	0	0	0	0	0	0	0	0														
FRANCE																												
91	1	1	1	1	1	1	1	1	1	1	1	1	1	7														
92	1	1	1	1	1	1	1	0	0	0	0	0	0	7														
IRELAND																												
91	-	-	-	-	-	-	-	-	-	-	-	-	-	0														
92	-	-	-	-	-	-	-	-	-	-	-	-	-	0														
ITALIA																												
91	3	3	3	7	4	3	3	3	4	4	4	4	3	45														
92	4	3	4	3	4	4	3	3	3	3	3	3	3	41														
93	3	3	4	:	:	:	:	:	:	:	:	:	:	:														
NEDERLAND																												
91	0	0	0	0	0	0	0	0	0	0	0	0	0	1														
92	0	0	0	0	0	0	0	0	0	0	0	0	0	1														
PORTUGAL																												
91	0	0	0	1	0	0	0	-	-	-	-	-	-	1														
92	-	-	-	-	0	0	0	-	-	-	-	-	-	0														
UNITED KINGDOM																												
91	0	0	0	0	0	0	0	0	0	0	0	0	0	2														
92	0	0	0	0	0	0	0	0	0	0	0	0	0	2														
93	-	-	-	-	-	-	-	-	-	-	-	-	-	:														
EUR 12		AUSFUHR LEBENDER TIERE												EXPORT OF LIVE ANIMALS												EXPORTATION D'ANIMAUX VIVANTS		
91	0	0	0	-	-	0	0	0	0	-	0	0	0	0														
92	0	0	0	0	0	-	0	-	-	0	0	0	0	1														
BELG-LUXEMBOURG																												
91	0	0	0	0	0	0	0	0	0	0	0	0	0	1														
92	0	0	0	0	0	0	0	0	0	0	0	0	0	1														
DANMARK																												
91	-	-	-	-	-	-	-	-	-	-	-	-	-	-														
92	-	-	-	-	-	-	-	-	-	-	-	-	-	-														
93	-	-	-	-	-	-	-	-	-	-	-	-	-	-														
DEUTSCHLAND																												
91	0	0	0	0	0	0	0	0	0	0	0	0	0	3														
92	0	0	0	0	0	0	0	0	0	0	0	0	0	2														
ELLADA																												
91	0	-	0	0	0	0	0	0	0	0	0	0	0	0														
92	-	0	0	0	0	0	0	-	0	0	0	0	0	0														
ESPAÑA																												
91	-	-	-	-	-	-	-	-	-	-	-	-	-	-														
92	-	-	-	-	-	-	-	-	-	-	-	-	-	-														
FRANCE																												
91	0	0	0	0	0	0	0	0	0	0	1	0	0	4														
92	0	0	0	0	0	0	0	0	0	0	0	0	0	4														
IRELAND																												
91	0	0	0	0	0	0	0	0	0	0	0	0	0	1														
92	0	-	0	-	0	0	0	0	0	0	0	0	0	1														
ITALIA																												
91	0	0	0	0	0	0	0	0	0	0	0	0	0	0														
92	0	0	0	0	0	0	0	0	0	0	0	0	0	0														
93	0	0	0	:	:	:	:	:	:	:	:	:	:	:														
NEDERLAND																												
91	0	0	0	0	0	0	0	0	0	0	0	0	0	2														
92	0	0	0	0	0	0	0	0	0	0	0	0	0	2														
PORTUGAL																												
91	-	-	-	-	-	-	-	-	-	-	-	-	-	-														
92	-	0	0	0	0	0	-	0	0	-	0	0	0	0														
UNITED KINGDOM																												
91	0	0	0	-	0	0	0	0	0	0	0	0	0	1														
92	0	0	0	0	0	0	0	0	0	0	0	0	0	2														
93	0	-	-	-	-	-	-	-	-	-	-	-	-	:														



Monatliche Eier- und Geflügelstatistik
Monthly statistics on eggs and poultry
Statistiques mensuelles des œufs et volaille

	AUFSTALLUNG VON KUEKEN													CHICKS PLACED					POUSSINS MIS EN PLACE																																																						
	LEGE- UND MISCHRASSEN (KUEKEN FUER DIE LEGENUTZUNG)													LAYING STOCK & MIXED STOCK (FEMALES FOR LAYING)					POULETTES (R.PONTE & R.MIXTE) (UTILISATION PONTE)																																																						
	I	I	I	I	I	I	I	I	I	I	I	I	I	I	I	I	I	I	I	I	I	I	I	I	I	I	I	I	I	I	I																																										
	JAN	FEB	MAR	APR	MAY	JUN	JUL	AUG	SEP	OCT	NOV	DEC	TOTAL	JAN	FEB	MAR	APR	MAY	JUN	JUL	AUG	SEP	OCT	NOV	DEC	TOTAL	JAN	FEB	MAR	APR	MAY	JUN	JUL	AUG	SEP	OCT	NOV	DEC	TOTAL																																		
	1000 EINHEITEN													1000 UNITS					1000 UNITES																																																						
EUR 12	91	20907:	22161	25153	25755:	25481	24245	21738	20001	21904	21087	17616	19810	265859:	92	20505:	20869:	24916:	24355:	21678:	22271:	20637:	18719:	20559:	20378:	17101:	20278:	252264:	93	10763:	10964:	5387:	4887:	3932:	:	:	:	:	:	:	:	:	:	%	93	-47,5:	-47,5:	-59,1:	-64,7:	-68,0:	:	:	:	:	:	:	:	:	%+	93	-47,5:	-47,5:	-59,1:	-64,7:	-68,0:	:	:	:	:	:	:	:	:
EUR 12#	91	20345	21660	24366	24919	24782	23701	21383	19619	21374	20806	17361	19369	259686:	92	19995:	20284:	24392:	23999:	21365:	21993:	20596:	16719:	20559:	20358:	17101:	20278:	249637:	93	10763:	10964:	5387:	4887:	3932:	:	:	:	:	:	:	:	:	%	93	-46,2:	-45,9:	-77,9:	-79,6:	-81,6:	:	:	:	:	:	:	:	:	%+	93	-46,2:	-46,1:	-58,1:	-63,9:	-67,3:	:	:	:	:	:	:	:	:	
BELG-LUXEMBOURG	91	654	682	956	971	1040	1005	704	958	769	920	689	800	10148	92	836	749	769	1028	776	709	1031	817	1008	1012	1040	801	10574	93	1157	852	1012	:	:	:	:	:	:	:	:	:	:	%	93	38,4	13,8	31,6	:	:	:	:	:	:	:	:	:	:	%+	93	38,4	26,8	28,3	:	:	:	:	:	:	:	:	:	:	
DANMARK	91	250	376	455	360	330	466	357	249	459	198	402	340	4242	92	403	283	311	388	396	380	315	286	385	566	534	699	4946	93	306:	346:	:	:	:	:	:	:	:	:	:	:	:	%	93	-24,1:	22,3:	:	:	:	:	:	:	:	:	:	:	:	%+	93	-24,1:	-5,0:	:	:	:	:	:	:	:	:	:	:	:	
DEUTSCHLAND#	91	2884	2965	3656	3719	3849	2594	2708	3336	3501	3111	2168	2379	36868	92	3332	3116	3955	4306	3123	3046	3316	3113	3766	3015	1836:	3310:	39235:	93	15,6	5,1	8,2	15,8	-18,9	17,4	22,4	-6,7	7,6	-3,1	-15,3:	39,2:	39235:	%	92	15,6	10,3	9,5	11,3	4,5	6,2	8,1	6,2	6,4	5,5	4,2:	6,4:	%+	92	15,6	10,3	9,5	11,3	4,5	6,2	8,1	6,2	6,4	5,5	4,2:	6,4:			
DEUTSCHLAND	91	3446:	3466	4443	4555:	4548	3138	3064	3717	4030	3392	2423	2819	:	92	3843	3701	4479	4662	3435	3324	3357	3113	3766	3036	1836:	3310:	:	93	11,5:	6,8	0,8	2,4:	-24,5	5,9	9,6	-16,2	-6,6	-10,5	-24,3:	17,4:	:	%	92	11,5:	9,1:	5,9:	4,9:	-1,7:	-0,6:	0,5:	-1,5:	-2,1:	-2,9:	-4,2:	-2,7:	%+	92	11,5:	9,1:	5,9:	4,9:	-1,7:	-0,6:	0,5:	-1,5:	-2,1:	-2,9:	-4,2:	-2,7:			
ELLADA	91	129	740	972	1161	806	727	353	191	281	509	71	136	6078	92	372	775	1072	668	735	534	286	421	259	236	128	250	5738	93	288	626	832	704:	362:	:	:	:	:	:	:	:	:	%	93	-22,7	-19,2	-22,4	5,3:	-50,8:	:	:	:	:	:	:	:	:	%+	93	-22,7	-20,3	-21,3	-15,2:	-22,4:	:	:	:	:	:	:	:	:	
ESPANA	91	3112	3242	3011	3226	3473	3107	3423	3160	2854	2839	2484	2518	36449	92	2698	2505	2561	2684	2732	2740	2863	2287	2386	2633	2039	2147	30276	93	2426	2774	:	:	:	:	:	:	:	:	:	:	:	%	93	-10,1	10,7	:	:	:	:	:	:	:	:	:	:	:	%+	93	-10,1	-0,1	:	:	:	:	:	:	:	:	:	:	:	
FRANCE	91	3351	3664	5493	4751	5154	5903	4036	3468	4246	3645	3719	5145	52576	92	3081	3831	6070	5073	5020	5662	3727	3514	4436	3820	3885	4249:	52369:	93	3510:	3711:	:	:	:	:	:	:	:	:	:	:	:	%	93	13,9:	-3,1:	:	:	:	:	:	:	:	:	:	:	:	%+	93	13,9:	4,5:	:	:	:	:	:	:	:	:	:	:	:	
IRELAND	91	120	87	129	139	172	163	108	48	123	183	104	61	1437	92	181	158	142	165	-36	124	124	38	105	221	109	144	1475	93	109	96:	98:	112:	155:	101:	:	:	:	:	:	:	:	%	93	-39,8:	-39,3:	-31,1:	-32,3:	-532,4:	-18,7:	:	:	:	:	:	:	:	%+	93	-37,8	-39,5:	37,0:	-15,8:	8,7:	:	:	:	:	:	:	:	:	
ITALIA	91	3510	3587	3567	3548	3331	3520	3591	3284	3209	3086	2843	2847	39922	92	2692	3190	3257	2983	2811	2934	2972	2834	2862	2919	2437	2849	34739	93	-:	-:	-:	-:	-:	-:	-:	-:	-:	-:	-:	-:	-:	%	93	-:	-:	-:	-:	-:	-:	-:	-:	-:	-:	-:	-:	-:	%+	93	-:	-:	-:	-:	-:	-:	-:	-:	-:	-:	-:	-:	-:	
NEREDLAND	91	2699	2686	2768	3024	3599	3014	2704	2608	3069	2678	1751	2291	32891	92	2960	2608	3002	2540	2680	2706	2746	2915	2542	2514	2584	2872	32669	93	2464	2095	2777:	2941:	2669:	:	:	:	:	:	:	:	:	%	93	-16,8	-19,7	-7,5:	15,8:	-0,4:	:	:	:	:	:	:	:	:	%+	93	-16,8	-18,1	-14,4:	-7,5:	-6,1:	:	:	:	:	:	:	:	:	
PORTUGAL	91	702	770	711	870	620	590	305	131	386	508	378	404	6374	92	478	584	697	662	582	666	384	249	275	366	399	499	5841	93	504	465	668	1131	746	634	1001	:	:	:	:	:	:	%	93	5,4	-20,4	-4,1	70,7	28,3	-4,9	160,7	:	:	:	:	:	:	%+	93	5,4	-8,8	-6,9	14,3	17,0	13,0	27,0	:	:	:	:	:	:	
UNITED KINGDOM	91	2934	2861	2648	3150	2408	2613	3094	2186	2478	3129	2751	2449	32701	92	2961:	2485:	2556:	3502:	2547:	2491:	2831:	2244:	2534:	3055:	2110:	2459:	31775:	93	5	-1:	5	5	5	5	5	5	5	5	5	5	5	%	93	-:	-:	-:	-:	-:	-:	-:	-:	-:	-:	-:	-:	-:	%+	93	-:	-:	-:	-:	-:	-:	-:	-:	-:	-:	-:	-:	-:	

AUFSTALLUNG VON KUEKEN

CHICKS PLACED

POUSSINS MIS EN PLACE

FLEISCH- UND MISCHRASSEN, HAHNENKUEKEN MEAT STOCK, MIXED STOCK & COCKERELS POUSSINS (R.CHAIR, R.MIXTE & COQUELET (KUEKEN FUER DIE MAST) (CHICKS FOR FATTENING) (UTILISATION CHAIR)

Table with columns for months (JAN to DEC) and TOTAL, and units (1000 EINHEITEN, 1000 UNITS, 1000 UNITES).

EUR 12 data rows for years 91, 92, 93 and changes (x, x+).

EUR 12# data rows for years 91, 92, 93 and changes (x, x+).

BELG-LUXEMBOURG data rows for years 91, 92, 93 and changes (x, x+).

DAHMARK data rows for years 91, 92, 93 and changes (x, x+).

DEUTSCHLAND# data rows for years 91, 92, 93 and changes (x, x+).

DEUTSCHLAND data rows for years 91, 92, 93 and changes (x, x+).

ELLADA data rows for years 91, 92, 93 and changes (x, x+).

ESPAÑA data rows for years 91, 92, 93 and changes (x, x+).

FRANCE data rows for years 91, 92, 93 and changes (x, x+).

IRELAND data rows for years 91, 92, 93 and changes (x, x+).

ITALIA data rows for years 91, 92, 93 and changes (x, x+).

NEDERLAND data rows for years 91, 92, 93 and changes (x, x+).

PORTUGAL data rows for years 91, 92, 93 and changes (x, x+).

UNITED KINGDOM data rows for years 91, 92, 93 and changes (x, x+).

AUFSTALLUNG VON KUEKEN

CHICKS PLACED

POUSSINS MIS EN PLACE

LEGERASSEN
(WEIBL. ZUCHT- UND VERMEHRUNGSKUEKEN)

LAYING STOCK
(GRANDPARENT & PARENT FEMALES)

POULETTES DE RACE PONTE
(SELECTION & MULTIPLICATION)

	I	I		I		I		I		I		I		I	I	I	I
		JAN	FEB	MAR	APR	MAY	JUN	JUL	AUG	SEP	OCT	NOV	DEC				

1000 EINHEITEN

1000 UNITS

1000 UNITES

EUR 12	91	508	475	346	724	555	792	910	683	619	559	436	365	:			
	92	489:	425:	514:	495:	668:	389:	841:	625:	558:	730:	346:	930:	:			
	% 92	-3,6:	-10,4:	48,6:	-31,7:	20,3:	-50,8:	-7,5:	-8,4:	-9,9:	30,6:	-20,6:	154,8:	:			
EUR 12#	92	-3,6:	-6,9:	7,6:	-6,3:	-0,6:	-12,3:	-11,3:	-10,9:	-10,8:	-7,0:	-7,9:	0,6:	:			
	91	484	462	420	724	547	620	910	683	613	559	436	365	:	6825		
	92	489:	425:	514:	495:	668:	389:	841:	625:	558:	730:	346:	931:	:	7013:		
BELG-LUXEMBOURG	93	24	52	12	32	20:	39	:	:	:	:	:	:	:	:	:	:
	% 93	500,0	116,7	-	540,0	-	1200,0	-	-	-	-	-	-	-	-	-	-
	%+ 93	500,0	171,4	-	263,6	-	397,2	-	-	-	-	-	-	-	-	-	-
DANMARK	91	45	6	14	201	172	73	107	64	45	59	3	-	:	790		
	92	-	35	43	29	349	18	15	24	4	157	85	51	:	811		
	% 93	-	-	-	-	-	-	-	-	-	-	-	-	-	-	-	-
DEUTSCHLAND#	91	133	134	81	180	41	169	252	162	210	94	74	101	:	1631		
	92	156	28	145	143	26	63	242	168	72	184	32:	82:	:	1341:		
	% 92	17,6	-79,2	77,6	-20,5	-38,0	-62,5	-4,2	3,7	-65,4	95,7	-56,3:	-18,4:	:			
DEUTSCHLAND	92	17,6	-31,1	-5,6	-10,7	-12,7	-24,1	-19,0	-15,8	-23,5	-15,8	-17,7:	-17,8:	:			
	91	156	147	7	180	49	340	252	162	215	94	74	101	:			
	92	156	28	145	143	26	63	242	168	72	184	32:	81:	:			
ELLADA	93	-0,1	-81,0	1908,3	-20,5	-47,6	-81,3	-4,2	3,6	-66,3	95,7	-56,3:	-19,2:	:			
	%+ 93	-0,1	-39,3	6,0	-3,7	-7,7	-36,2	-29,1	-25,0	-30,9	-23,5	-24,9:	-24,6:	:			
	91	80	46	23	10	30	34	72	47	2	32	-	22	:	398		
ESPAÑA	92	-	25	-	-	9	15	18	-	-	-	33	-	:	100		
	93	-	-	-	-	-	-	-	-	-	-	-	-	-	-	-	-
	%+ 93	-	-	-	-	-	-	-	-	-	-	-	-	-	-	-	-
FRANCE	91	30	32	88	54	20	50	63	92	108	69	21	5	:	633		
	92	35	52	60	91	54	19	45	107	110	101	0	105:	:	780:		
	% 93	352,2:	131,7:	:	:	:	:	:	:	:	:	:	:	:	:	:	:
IRELAND	91	1	-	3	3	-	-	6	-	3	7	-	-	:	23		
	92	5	10:	5	2:	7:	5	5	5	5	-0:	5	-	:	19:		
	% 93	6M	-	-0:	6:	-0:	-0:	:	:	:	:	:	:	-	:	:	:
ITALIA	93	-	-	-	147,8:	-	-	-	-	-	-	-	-	-	-	-	-
	91	106	68	96	104	105	160	157	162	127	156	137	117	:	1497		
	92	98	114	110	112	111	134	154	137	137	144	121	135	:	1507		
NEDERLAND	93	-	-	:	:	:	:	:	:	:	:	:	:	:	:	:	:
	91	9	53	32	45	45	41	37	20	3	33	59	27	:	404		
	92	60	20	73	29	-18	2	66	61	91	6	-4	-1	:	385		
PORTUGAL	93	67	110	19	31:	-10	:	:	:	:	:	:	:	:	:	:	:
	% 93	11,7	450,0	-74,0	6,9:	-	:	:	:	:	:	:	:	:	:	:	:
	%+ 93	11,7	121,3	28,1	24,7:	-	:	:	:	:	:	:	:	:	:	:	:
UNITED KINGDOM	91	-	-	-	-	-	-	-	-	-	-	-	-	:	-		
	92	-	22	6	-	4	-	13	20	-	-	-	2	:	67		
	% 93	-	16	-	22	42	12	6	:	:	:	:	:	:	:	:	:
UNITED KINGDOM	93	-	-27,3	-	-	950,0	-	-53,8	:	:	:	:	:	:	:	:	:
	91	70	103	71	115	123	80	117	113	103	111	103	74	:	1183		
	92	137	96	77	83	126	134	298	89	98	139	71	537	:	1885		
UNITED KINGDOM	93	-	-1:	-18:	-15:	-15:	-7:	-	-	-	-	-	-	:	:	:	:
	% 93	-	-	-	-	-	-	-	-	-	-	-	-	-	-	-	-
	%+ 93	-	-	-	-	-	-	-	-	-	-	-	-	-	-	-	-

AUFSTALLUNG VON KUEKEN

CHICKS PLACED

POUSSINS MIS EN PLACE

LEGERASSEN
(KUEKEN FUER DIE LEGENUTZUNG)

LAYING STOCK
(FEMALES FOR LAYING)

POULETTES DE RACE PONTE
(UTILISATION)

	I I	I I	I I	I I	I I	I I	I I	I I	I I	I I	I I	I I	I I	I I	I I	I I	I I																																																																																																																																																																																																																																																																																																																																																																																																																																																																																																																																																																																																																																																																																																																																																																																																																																																																																																																																																																																																																														
	JAN	FEB	MAR	APR	MAY	JUN	JUL	AUG	SEP	OCT	NOV	DEC	TOTAL																																																																																																																																																																																																																																																																																																																																																																																																																																																																																																																																																																																																																																																																																																																																																																																																																																																																																																																																																																																																																																		
	1000 EINHEITEN														1000 UNITS														1000 UNITES																																																																																																																																																																																																																																																																																																																																																																																																																																																																																																																																																																																																																																																																																																																																																																																																																																																																																																																																																																																																																		
EUR 12	91	19723	20521	22864	23536	23564	22276	20406	18739	20573	20032	16961	18952	:					92	19493	19009	22572	22306	19853	20613	19497	17617	19440	19506	16439	19333	:				x	92	-1,2	-7,4	-1,3	-5,2	-15,7	-7,5	-4,5	-6,0	-5,5	-2,6	-3,1	2,0	:				x+	92	-1,2	-4,3	-3,2	-3,8	-6,3	-6,5	-6,2	-6,2	-6,1	-5,8	-5,6	-5,0	:				EUR 12#	91	19161	20019	22077	22700	22865	21732	20050	18358	20043	19751	16705	18511	241973					92	18983	18425	22048	21950	19541	20335	19456	17617	19440	19485	16439	19333	233051				x	92	-0,9	-8,0	-0,1	-3,3	-14,5	-6,4	-3,0	-4,0	-3,0	-1,3	-1,6	4,4	:				x+	92	-0,9	-4,5	-2,9	-3,0	-5,5	-5,7	-5,3	-5,2	-4,9	-4,6	-4,4	-3,7	:				BELG-LUXEMBOURG	91	654	682	956	971	1040	1005	704	958	769	920	689	800	10148					92	836	749	769	1028	776	709	1031	817	1008	1012	1040	801	10576				x	93	1157	852	1012	:	:	:	:	:	:	:	:	:	:				x+	93	38,4	13,8	31,6	:	:	:	:	:	:	:	:	:	:				DANMARK	91	250	376	455	360	330	466	357	249	459	198	402	340	4242					92	403	283	311	388	396	380	315	286	385	566	534	699	4946				x	93	306	346	:	:	:	:	:	:	:	:	:	:	:				x+	93	-24,1	22,3	:	:	:	:	:	:	:	:	:	:	:				DEUTSCHLAND#	91	2884	2965	3656	3719	3849	2594	2708	3336	3501	3111	2168	2379	36868					92	3332	3116	3995	4306	3123	3046	3316	3113	3766	3015	1836	3310	39235				x	92	15,6	5,1	8,2	15,8	-18,9	17,4	22,4	-6,7	7,6	-3,1	-15,3	39,2	:				x+	92	15,6	10,3	9,5	11,3	4,5	6,2	8,1	6,2	6,4	5,5	4,2	6,4	:				DEUTSCHLAND	91	3446	3466	4443	4555	4548	3138	3064	3717	4030	3392	2423	2819	:					92	3843	3701	4479	4662	3435	3324	3357	3113	3766	3036	1836	3310	:				x	92	11,5	6,8	0,8	2,4	-24,5	5,9	9,6	-16,2	-6,6	-10,5	-24,3	17,4	:				x+	92	11,5	9,1	5,9	4,9	-1,7	-0,6	0,5	-1,5	-2,1	-2,9	-4,2	-2,7	:				ELLADA	91	-	472	753	903	728	552	315	144	216	458	62	103	4706					92	161	383	688	322	438	398	251	253	153	205	99	175	3526				x	93	194	410	388	499	209	:	:	:	:	:	:	:	:				x+	93	20,5	7,0	-43,6	55,0	-52,3	:	:	:	:	:	:	:	:				ESPANA	91	3068	3191	2955	3171	3419	3054	3346	3083	2801	2787	2434	2464	35773					92	2646	2454	2510	2633	2682	2687	2809	2237	2339	2584	1993	2099	29673				x	93	2377	2724	:	:	:	:	:	:	:	:	:	:	:				x+	93	-10,2	11,0	:	:	:	:	:	:	:	:	:	:	:				FRANCE	91	3007	3060	4395	3889	4387	5114	3551	3076	3911	3418	3541	4735	46084					92	2650	3144	4989	4235	4341	4989	3330	3173	4084	3601	3680	3981	46197				x	93	3090	3046	:	:	:	:	:	:	:	:	:	:	:				x+	93	16,6	-3,1	:	:	:	:	:	:	:	:	:	:	:				IRELAND	91	120	87	129	139	172	163	108	48	123	183	104	61	1437					92	181	158	142	165	-36	124	124	38	105	221	109	144	1475				x	93	109	96	98	112	155	101	:	:	:	:	:	:	:				x+	93	-39,8	-39,3	-31,1	-32,3	-	-18,7	:	:	:	:	:	:	:				ITALIA	91	2846	2895	2692	2561	2357	2604	2886	2565	2351	2376	2428	2490	31050					92	2583	2471	2512	2247	2063	2244	2307	2337	2277	2337	2007	2077	27000				x	93	-	-	:	:	:	:	:	:	:	:	:	:	:				x+	93	-	-	:	:	:	:	:	:	:	:	:	:	:				NEDERLAND	91	2699	2686	2768	3024	3599	3014	2704	2408	3069	2678	1751	2291	32891					92	2960	2608	3002	2540	2680	2706	2746	2915	2542	2514	2584	2872	32669				x	93	2464	2095	2777	2941	2669	:	:	:	:	:	:	:	:				x+	93	-16,8	-19,7	-7,5	15,8	-0,4	:	:	:	:	:	:	:	:				PORTUGAL	91	700	744	670	813	575	554	277	105	366	493	375	400	6072					92	470	554	614	584	531	562	337	205	231	347	388	499	5322				x	93	504	465	614	1079	700	591	959	:	:	:	:	:	:				x+	93	7,2	-16,1	-	84,8	31,8	5,2	184,6	:	:	:	:	:	:				UNITED KINGDOM	91	2934	2861	2648	3150	2408	2613	3094	2186	2478	3129	2751	2449	32701					92	2961	2485	2556	3502	2547	2491	2831	2244	2534	3055	2110	2459	31775				x	93	-	-1	-	-	-	-	-	-	-	-	-	-	-				x+	93	-	-	-	-	-	-	-	-	-	-	-	-	-			
	92	19493	19009	22572	22306	19853	20613	19497	17617	19440	19506	16439	19333	:				x	92	-1,2	-7,4	-1,3	-5,2	-15,7	-7,5	-4,5	-6,0	-5,5	-2,6	-3,1	2,0	:				x+	92	-1,2	-4,3	-3,2	-3,8	-6,3	-6,5	-6,2	-6,2	-6,1	-5,8	-5,6	-5,0	:				EUR 12#	91	19161	20019	22077	22700	22865	21732	20050	18358	20043	19751	16705	18511	241973					92	18983	18425	22048	21950	19541	20335	19456	17617	19440	19485	16439	19333	233051				x	92	-0,9	-8,0	-0,1	-3,3	-14,5	-6,4	-3,0	-4,0	-3,0	-1,3	-1,6	4,4	:				x+	92	-0,9	-4,5	-2,9	-3,0	-5,5	-5,7	-5,3	-5,2	-4,9	-4,6	-4,4	-3,7	:				BELG-LUXEMBOURG	91	654	682	956	971	1040	1005	704	958	769	920	689	800	10148					92	836	749	769	1028	776	709	1031	817	1008	1012	1040	801	10576				x	93	1157	852	1012	:	:	:	:	:	:	:	:	:	:				x+	93	38,4	13,8	31,6	:	:	:	:	:	:	:	:	:	:				DANMARK	91	250	376	455	360	330	466	357	249	459	198	402	340	4242					92	403	283	311	388	396	380	315	286	385	566	534	699	4946				x	93	306	346	:	:	:	:	:	:	:	:	:	:	:				x+	93	-24,1	22,3	:	:	:	:	:	:	:	:	:	:	:				DEUTSCHLAND#	91	2884	2965	3656	3719	3849	2594	2708	3336	3501	3111	2168	2379	36868					92	3332	3116	3995	4306	3123	3046	3316	3113	3766	3015	1836	3310	39235				x	92	15,6	5,1	8,2	15,8	-18,9	17,4	22,4	-6,7	7,6	-3,1	-15,3	39,2	:				x+	92	15,6	10,3	9,5	11,3	4,5	6,2	8,1	6,2	6,4	5,5	4,2	6,4	:				DEUTSCHLAND	91	3446	3466	4443	4555	4548	3138	3064	3717	4030	3392	2423	2819	:					92	3843	3701	4479	4662	3435	3324	3357	3113	3766	3036	1836	3310	:				x	92	11,5	6,8	0,8	2,4	-24,5	5,9	9,6	-16,2	-6,6	-10,5	-24,3	17,4	:				x+	92	11,5	9,1	5,9	4,9	-1,7	-0,6	0,5	-1,5	-2,1	-2,9	-4,2	-2,7	:				ELLADA	91	-	472	753	903	728	552	315	144	216	458	62	103	4706					92	161	383	688	322	438	398	251	253	153	205	99	175	3526				x	93	194	410	388	499	209	:	:	:	:	:	:	:	:				x+	93	20,5	7,0	-43,6	55,0	-52,3	:	:	:	:	:	:	:	:				ESPANA	91	3068	3191	2955	3171	3419	3054	3346	3083	2801	2787	2434	2464	35773					92	2646	2454	2510	2633	2682	2687	2809	2237	2339	2584	1993	2099	29673				x	93	2377	2724	:	:	:	:	:	:	:	:	:	:	:				x+	93	-10,2	11,0	:	:	:	:	:	:	:	:	:	:	:				FRANCE	91	3007	3060	4395	3889	4387	5114	3551	3076	3911	3418	3541	4735	46084					92	2650	3144	4989	4235	4341	4989	3330	3173	4084	3601	3680	3981	46197				x	93	3090	3046	:	:	:	:	:	:	:	:	:	:	:				x+	93	16,6	-3,1	:	:	:	:	:	:	:	:	:	:	:				IRELAND	91	120	87	129	139	172	163	108	48	123	183	104	61	1437					92	181	158	142	165	-36	124	124	38	105	221	109	144	1475				x	93	109	96	98	112	155	101	:	:	:	:	:	:	:				x+	93	-39,8	-39,3	-31,1	-32,3	-	-18,7	:	:	:	:	:	:	:				ITALIA	91	2846	2895	2692	2561	2357	2604	2886	2565	2351	2376	2428	2490	31050					92	2583	2471	2512	2247	2063	2244	2307	2337	2277	2337	2007	2077	27000				x	93	-	-	:	:	:	:	:	:	:	:	:	:	:				x+	93	-	-	:	:	:	:	:	:	:	:	:	:	:				NEDERLAND	91	2699	2686	2768	3024	3599	3014	2704	2408	3069	2678	1751	2291	32891					92	2960	2608	3002	2540	2680	2706	2746	2915	2542	2514	2584	2872	32669				x	93	2464	2095	2777	2941	2669	:	:	:	:	:	:	:	:				x+	93	-16,8	-19,7	-7,5	15,8	-0,4	:	:	:	:	:	:	:	:				PORTUGAL	91	700	744	670	813	575	554	277	105	366	493	375	400	6072					92	470	554	614	584	531	562	337	205	231	347	388	499	5322				x	93	504	465	614	1079	700	591	959	:	:	:	:	:	:				x+	93	7,2	-16,1	-	84,8	31,8	5,2	184,6	:	:	:	:	:	:				UNITED KINGDOM	91	2934	2861	2648	3150	2408	2613	3094	2186	2478	3129	2751	2449	32701					92	2961	2485	2556	3502	2547	2491	2831	2244	2534	3055	2110	2459	31775				x	93	-	-1	-	-	-	-	-	-	-	-	-	-	-				x+	93	-	-	-	-	-	-	-	-	-	-	-	-	-																					
x	92	-1,2	-7,4	-1,3	-5,2	-15,7	-7,5	-4,5	-6,0	-5,5	-2,6	-3,1	2,0	:				x+	92	-1,2	-4,3	-3,2	-3,8	-6,3	-6,5	-6,2	-6,2	-6,1	-5,8	-5,6	-5,0	:				EUR 12#	91	19161	20019	22077	22700	22865	21732	20050	18358	20043	19751	16705	18511	241973					92	18983	18425	22048	21950	19541	20335	19456	17617	19440	19485	16439	19333	233051				x	92	-0,9	-8,0	-0,1	-3,3	-14,5	-6,4	-3,0	-4,0	-3,0	-1,3	-1,6	4,4	:				x+	92	-0,9	-4,5	-2,9	-3,0	-5,5	-5,7	-5,3	-5,2	-4,9	-4,6	-4,4	-3,7	:				BELG-LUXEMBOURG	91	654	682	956	971	1040	1005	704	958	769	920	689	800	10148					92	836	749	769	1028	776	709	1031	817	1008	1012	1040	801	10576				x	93	1157	852	1012	:	:	:	:	:	:	:	:	:	:				x+	93	38,4	13,8	31,6	:	:	:	:	:	:	:	:	:	:				DANMARK	91	250	376	455	360	330	466	357	249	459	198	402	340	4242					92	403	283	311	388	396	380	315	286	385	566	534	699	4946				x	93	306	346	:	:	:	:	:	:	:	:	:	:	:				x+	93	-24,1	22,3	:	:	:	:	:	:	:	:	:	:	:				DEUTSCHLAND#	91	2884	2965	3656	3719	3849	2594	2708	3336	3501	3111	2168	2379	36868					92	3332	3116	3995	4306	3123	3046	3316	3113	3766	3015	1836	3310	39235				x	92	15,6	5,1	8,2	15,8	-18,9	17,4	22,4	-6,7	7,6	-3,1	-15,3	39,2	:				x+	92	15,6	10,3	9,5	11,3	4,5	6,2	8,1	6,2	6,4	5,5	4,2	6,4	:				DEUTSCHLAND	91	3446	3466	4443	4555	4548	3138	3064	3717	4030	3392	2423	2819	:					92	3843	3701	4479	4662	3435	3324	3357	3113	3766	3036	1836	3310	:				x	92	11,5	6,8	0,8	2,4	-24,5	5,9	9,6	-16,2	-6,6	-10,5	-24,3	17,4	:				x+	92	11,5	9,1	5,9	4,9	-1,7	-0,6	0,5	-1,5	-2,1	-2,9	-4,2	-2,7	:				ELLADA	91	-	472	753	903	728	552	315	144	216	458	62	103	4706					92	161	383	688	322	438	398	251	253	153	205	99	175	3526				x	93	194	410	388	499	209	:	:	:	:	:	:	:	:				x+	93	20,5	7,0	-43,6	55,0	-52,3	:	:	:	:	:	:	:	:				ESPANA	91	3068	3191	2955	3171	3419	3054	3346	3083	2801	2787	2434	2464	35773					92	2646	2454	2510	2633	2682	2687	2809	2237	2339	2584	1993	2099	29673				x	93	2377	2724	:	:	:	:	:	:	:	:	:	:	:				x+	93	-10,2	11,0	:	:	:	:	:	:	:	:	:	:	:				FRANCE	91	3007	3060	4395	3889	4387	5114	3551	3076	3911	3418	3541	4735	46084					92	2650	3144	4989	4235	4341	4989	3330	3173	4084	3601	3680	3981	46197				x	93	3090	3046	:	:	:	:	:	:	:	:	:	:	:				x+	93	16,6	-3,1	:	:	:	:	:	:	:	:	:	:	:				IRELAND	91	120	87	129	139	172	163	108	48	123	183	104	61	1437					92	181	158	142	165	-36	124	124	38	105	221	109	144	1475				x	93	109	96	98	112	155	101	:	:	:	:	:	:	:				x+	93	-39,8	-39,3	-31,1	-32,3	-	-18,7	:	:	:	:	:	:	:				ITALIA	91	2846	2895	2692	2561	2357	2604	2886	2565	2351	2376	2428	2490	31050					92	2583	2471	2512	2247	2063	2244	2307	2337	2277	2337	2007	2077	27000				x	93	-	-	:	:	:	:	:	:	:	:	:	:	:				x+	93	-	-	:	:	:	:	:	:	:	:	:	:	:				NEDERLAND	91	2699	2686	2768	3024	3599	3014	2704	2408	3069	2678	1751	2291	32891					92	2960	2608	3002	2540	2680	2706	2746	2915	2542	2514	2584	2872	32669				x	93	2464	2095	2777	2941	2669	:	:	:	:	:	:	:	:				x+	93	-16,8	-19,7	-7,5	15,8	-0,4	:	:	:	:	:	:	:	:				PORTUGAL	91	700	744	670	813	575	554	277	105	366	493	375	400	6072					92	470	554	614	584	531	562	337	205	231	347	388	499	5322				x	93	504	465	614	1079	700	591	959	:	:	:	:	:	:				x+	93	7,2	-16,1	-	84,8	31,8	5,2	184,6	:	:	:	:	:	:				UNITED KINGDOM	91	2934	2861	2648	3150	2408	2613	3094	2186	2478	3129	2751	2449	32701					92	2961	2485	2556	3502	2547	2491	2831	2244	2534	3055	2110	2459	31775				x	93	-	-1	-	-	-	-	-	-	-	-	-	-	-				x+	93	-	-	-	-	-	-	-	-	-	-	-	-	-																																							
x+	92	-1,2	-4,3	-3,2	-3,8	-6,3	-6,5	-6,2	-6,2	-6,1	-5,8	-5,6	-5,0	:				EUR 12#	91	19161	20019	22077	22700	22865	21732	20050	18358	20043	19751	16705	18511	241973					92	18983	18425	22048	21950	19541	20335	19456	17617	19440	19485	16439	19333	233051				x	92	-0,9	-8,0	-0,1	-3,3	-14,5	-6,4	-3,0	-4,0	-3,0	-1,3	-1,6	4,4	:				x+	92	-0,9	-4,5	-2,9	-3,0	-5,5	-5,7	-5,3	-5,2	-4,9	-4,6	-4,4	-3,7	:				BELG-LUXEMBOURG	91	654	682	956	971	1040	1005	704	958	769	920	689	800	10148					92	836	749	769	1028	776	709	1031	817	1008	1012	1040	801	10576				x	93	1157	852	1012	:	:	:	:	:	:	:	:	:	:				x+	93	38,4	13,8	31,6	:	:	:	:	:	:	:	:	:	:				DANMARK	91	250	376	455	360	330	466	357	249	459	198	402	340	4242					92	403	283	311	388	396	380	315	286	385	566	534	699	4946				x	93	306	346	:	:	:	:	:	:	:	:	:	:	:				x+	93	-24,1	22,3	:	:	:	:	:	:	:	:	:	:	:				DEUTSCHLAND#	91	2884	2965	3656	3719	3849	2594	2708	3336	3501	3111	2168	2379	36868					92	3332	3116	3995	4306	3123	3046	3316	3113	3766	3015	1836	3310	39235				x	92	15,6	5,1	8,2	15,8	-18,9	17,4	22,4	-6,7	7,6	-3,1	-15,3	39,2	:				x+	92	15,6	10,3	9,5	11,3	4,5	6,2	8,1	6,2	6,4	5,5	4,2	6,4	:				DEUTSCHLAND	91	3446	3466	4443	4555	4548	3138	3064	3717	4030	3392	2423	2819	:					92	3843	3701	4479	4662	3435	3324	3357	3113	3766	3036	1836	3310	:				x	92	11,5	6,8	0,8	2,4	-24,5	5,9	9,6	-16,2	-6,6	-10,5	-24,3	17,4	:				x+	92	11,5	9,1	5,9	4,9	-1,7	-0,6	0,5	-1,5	-2,1	-2,9	-4,2	-2,7	:				ELLADA	91	-	472	753	903	728	552	315	144	216	458	62	103	4706					92	161	383	688	322	438	398	251	253	153	205	99	175	3526				x	93	194	410	388	499	209	:	:	:	:	:	:	:	:				x+	93	20,5	7,0	-43,6	55,0	-52,3	:	:	:	:	:	:	:	:				ESPANA	91	3068	3191	2955	3171	3419	3054	3346	3083	2801	2787	2434	2464	35773					92	2646	2454	2510	2633	2682	2687	2809	2237	2339	2584	1993	2099	29673				x	93	2377	2724	:	:	:	:	:	:	:	:	:	:	:				x+	93	-10,2	11,0	:	:	:	:	:	:	:	:	:	:	:				FRANCE	91	3007	3060	4395	3889	4387	5114	3551	3076	3911	3418	3541	4735	46084					92	2650	3144	4989	4235	4341	4989	3330	3173	4084	3601	3680	3981	46197				x	93	3090	3046	:	:	:	:	:	:	:	:	:	:	:				x+	93	16,6	-3,1	:	:	:	:	:	:	:	:	:	:	:				IRELAND	91	120	87	129	139	172	163	108	48	123	183	104	61	1437					92	181	158	142	165	-36	124	124	38	105	221	109	144	1475				x	93	109	96	98	112	155	101	:	:	:	:	:	:	:				x+	93	-39,8	-39,3	-31,1	-32,3	-	-18,7	:	:	:	:	:	:	:				ITALIA	91	2846	2895	2692	2561	2357	2604	2886	2565	2351	2376	2428	2490	31050					92	2583	2471	2512	2247	2063	2244	2307	2337	2277	2337	2007	2077	27000				x	93	-	-	:	:	:	:	:	:	:	:	:	:	:				x+	93	-	-	:	:	:	:	:	:	:	:	:	:	:				NEDERLAND	91	2699	2686	2768	3024	3599	3014	2704	2408	3069	2678	1751	2291	32891					92	2960	2608	3002	2540	2680	2706	2746	2915	2542	2514	2584	2872	32669				x	93	2464	2095	2777	2941	2669	:	:	:	:	:	:	:	:				x+	93	-16,8	-19,7	-7,5	15,8	-0,4	:	:	:	:	:	:	:	:				PORTUGAL	91	700	744	670	813	575	554	277	105	366	493	375	400	6072					92	470	554	614	584	531	562	337	205	231	347	388	499	5322				x	93	504	465	614	1079	700	591	959	:	:	:	:	:	:				x+	93	7,2	-16,1	-	84,8	31,8	5,2	184,6	:	:	:	:	:	:				UNITED KINGDOM	91	2934	2861	2648	3150	2408	2613	3094	2186	2478	3129	2751	2449	32701					92	2961	2485	2556	3502	2547	2491	2831	2244	2534	3055	2110	2459	31775				x	93	-	-1	-	-	-	-	-	-	-	-	-	-	-				x+	93	-	-	-	-	-	-	-	-	-	-	-	-	-																																																									
EUR 12#	91	19161	20019	22077	22700	22865	21732	20050	18358	20043	19751	16705	18511	241973					92	18983	18425	22048	21950	19541	20335	19456	17617	19440	19485	16439	19333	233051				x	92	-0,9	-8,0	-0,1	-3,3	-14,5	-6,4	-3,0	-4,0	-3,0	-1,3	-1,6	4,4	:				x+	92	-0,9	-4,5	-2,9	-3,0	-5,5	-5,7	-5,3	-5,2	-4,9	-4,6	-4,4	-3,7	:				BELG-LUXEMBOURG	91	654	682	956	971	1040	1005	704	958	769	920	689	800	10148					92	836	749	769	1028	776	709	1031	817	1008	1012	1040	801	10576				x	93	1157	852	1012	:	:	:	:	:	:	:	:	:	:				x+	93	38,4	13,8	31,6	:	:	:	:	:	:	:	:	:	:				DANMARK	91	250	376	455	360	330	466	357	249	459	198	402	340	4242					92	403	283	311	388	396	380	315	286	385	566	534	699	4946				x	93	306	346	:	:	:	:	:	:	:	:	:	:	:				x+	93	-24,1	22,3	:	:	:	:	:	:	:	:	:	:	:				DEUTSCHLAND#	91	2884	2965	3656	3719	3849	2594	2708	3336	3501	3111	2168	2379	36868					92	3332	3116	3995	4306	3123	3046	3316	3113	3766	3015	1836	3310	39235				x	92	15,6	5,1	8,2	15,8	-18,9	17,4	22,4	-6,7	7,6	-3,1	-15,3	39,2	:				x+	92	15,6	10,3	9,5	11,3	4,5	6,2	8,1	6,2	6,4	5,5	4,2	6,4	:				DEUTSCHLAND	91	3446	3466	4443	4555	4548	3138	3064	3717	4030	3392	2423	2819	:					92	3843	3701	4479	4662	3435	3324	3357	3113	3766	3036	1836	3310	:				x	92	11,5	6,8	0,8	2,4	-24,5	5,9	9,6	-16,2	-6,6	-10,5	-24,3	17,4	:				x+	92	11,5	9,1	5,9	4,9	-1,7	-0,6	0,5	-1,5	-2,1	-2,9	-4,2	-2,7	:				ELLADA	91	-	472	753	903	728	552	315	144	216	458	62	103	4706					92	161	383	688	322	438	398	251	253	153	205	99	175	3526				x	93	194	410	388	499	209	:	:	:	:	:	:	:	:				x+	93	20,5	7,0	-43,6	55,0	-52,3	:	:	:	:	:	:	:	:				ESPANA	91	3068	3191	2955	3171	3419	3054	3346	3083	2801	2787	2434	2464	35773					92	2646	2454	2510	2633	2682	2687	2809	2237	2339	2584	1993	2099	29673				x	93	2377	2724	:	:	:	:	:	:	:	:	:	:	:				x+	93	-10,2	11,0	:	:	:	:	:	:	:	:	:	:	:				FRANCE	91	3007	3060	4395	3889	4387	5114	3551	3076	3911	3418	3541	4735	46084					92	2650	3144	4989	4235	4341	4989	3330	3173	4084	3601	3680	3981	46197				x	93	3090	3046	:	:	:	:	:	:	:	:	:	:	:				x+	93	16,6	-3,1	:	:	:	:	:	:	:	:	:	:	:				IRELAND	91	120	87	129	139	172	163	108	48	123	183	104	61	1437					92	181	158	142	165	-36	124	124	38	105	221	109	144	1475				x	93	109	96	98	112	155	101	:	:	:	:	:	:	:				x+	93	-39,8	-39,3	-31,1	-32,3	-	-18,7	:	:	:	:	:	:	:				ITALIA	91	2846	2895	2692	2561	2357	2604	2886	2565	2351	2376	2428	2490	31050					92	2583	2471	2512	2247	2063	2244	2307	2337	2277	2337	2007	2077	27000				x	93	-	-	:	:	:	:	:	:	:	:	:	:	:				x+	93	-	-	:	:	:	:	:	:	:	:	:	:	:				NEDERLAND	91	2699	2686	2768	3024	3599	3014	2704	2408	3069	2678	1751	2291	32891					92	2960	2608	3002	2540	2680	2706	2746	2915	2542	2514	2584	2872	32669				x	93	2464	2095	2777	2941	2669	:	:	:	:	:	:	:	:				x+	93	-16,8	-19,7	-7,5	15,8	-0,4	:	:	:	:	:	:	:	:				PORTUGAL	91	700	744	670	813	575	554	277	105	366	493	375	400	6072					92	470	554	614	584	531	562	337	205	231	347	388	499	5322				x	93	504	465	614	1079	700	591	959	:	:	:	:	:	:				x+	93	7,2	-16,1	-	84,8	31,8	5,2	184,6	:	:	:	:	:	:				UNITED KINGDOM	91	2934	2861	2648	3150	2408	2613	3094	2186	2478	3129	2751	2449	32701					92	2961	2485	2556	3502	2547	2491	2831	2244	2534	3055	2110	2459	31775				x	93	-	-1	-	-	-	-	-	-	-	-	-	-	-				x+	93	-	-	-	-	-	-	-	-	-	-	-	-	-																																																																											
	92	18983	18425	22048	21950	19541	20335	19456	17617	19440	19485	16439	19333	233051				x	92	-0,9	-8,0	-0,1	-3,3	-14,5	-6,4	-3,0	-4,0	-3,0	-1,3	-1,6	4,4	:				x+	92	-0,9	-4,5	-2,9	-3,0	-5,5	-5,7	-5,3	-5,2	-4,9	-4,6	-4,4	-3,7	:				BELG-LUXEMBOURG	91	654	682	956	971	1040	1005	704	958	769	920	689	800	10148					92	836	749	769	1028	776	709	1031	817	1008	1012	1040	801	10576				x	93	1157	852	1012	:	:	:	:	:	:	:	:	:	:				x+	93	38,4	13,8	31,6	:	:	:	:	:	:	:	:	:	:				DANMARK	91	250	376	455	360	330	466	357	249	459	198	402	340	4242					92	403	283	311	388	396	380	315	286	385	566	534	699	4946				x	93	306	346	:	:	:	:	:	:	:	:	:	:	:				x+	93	-24,1	22,3	:	:	:	:	:	:	:	:	:	:	:				DEUTSCHLAND#	91	2884	2965	3656	3719	3849	2594	2708	3336	3501	3111	2168	2379	36868					92	3332	3116	3995	4306	3123	3046	3316	3113	3766	3015	1836	3310	39235				x	92	15,6	5,1	8,2	15,8	-18,9	17,4	22,4	-6,7	7,6	-3,1	-15,3	39,2	:				x+	92	15,6	10,3	9,5	11,3	4,5	6,2	8,1	6,2	6,4	5,5	4,2	6,4	:				DEUTSCHLAND	91	3446	3466	4443	4555	4548	3138	3064	3717	4030	3392	2423	2819	:					92	3843	3701	4479	4662	3435	3324	3357	3113	3766	3036	1836	3310	:				x	92	11,5	6,8	0,8	2,4	-24,5	5,9	9,6	-16,2	-6,6	-10,5	-24,3	17,4	:				x+	92	11,5	9,1	5,9	4,9	-1,7	-0,6	0,5	-1,5	-2,1	-2,9	-4,2	-2,7	:				ELLADA	91	-	472	753	903	728	552	315	144	216	458	62	103	4706					92	161	383	688	322	438	398	251	253	153	205	99	175	3526				x	93	194	410	388	499	209	:	:	:	:	:	:	:	:				x+	93	20,5	7,0	-43,6	55,0	-52,3	:	:	:	:	:	:	:	:				ESPANA	91	3068	3191	2955	3171	3419	3054	3346	3083	2801	2787	2434	2464	35773					92	2646	2454	2510	2633	2682	2687	2809	2237	2339	2584	1993	2099	29673				x	93	2377	2724	:	:	:	:	:	:	:	:	:	:	:				x+	93	-10,2	11,0	:	:	:	:	:	:	:	:	:	:	:				FRANCE	91	3007	3060	4395	3889	4387	5114	3551	3076	3911	3418	3541	4735	46084					92	2650	3144	4989	4235	4341	4989	3330	3173	4084	3601	3680	3981	46197				x	93	3090	3046	:	:	:	:	:	:	:	:	:	:	:				x+	93	16,6	-3,1	:	:	:	:	:	:	:	:	:	:	:				IRELAND	91	120	87	129	139	172	163	108	48	123	183	104	61	1437					92	181	158	142	165	-36	124	124	38	105	221	109	144	1475				x	93	109	96	98	112	155	101	:	:	:	:	:	:	:				x+	93	-39,8	-39,3	-31,1	-32,3	-	-18,7	:	:	:	:	:	:	:				ITALIA	91	2846	2895	2692	2561	2357	2604	2886	2565	2351	2376	2428	2490	31050					92	2583	2471	2512	2247	2063	2244	2307	2337	2277	2337	2007	2077	27000				x	93	-	-	:	:	:	:	:	:	:	:	:	:	:				x+	93	-	-	:	:	:	:	:	:	:	:	:	:	:				NEDERLAND	91	2699	2686	2768	3024	3599	3014	2704	2408	3069	2678	1751	2291	32891					92	2960	2608	3002	2540	2680	2706	2746	2915	2542	2514	2584	2872	32669				x	93	2464	2095	2777	2941	2669	:	:	:	:	:	:	:	:				x+	93	-16,8	-19,7	-7,5	15,8	-0,4	:	:	:	:	:	:	:	:				PORTUGAL	91	700	744	670	813	575	554	277	105	366	493	375	400	6072					92	470	554	614	584	531	562	337	205	231	347	388	499	5322				x	93	504	465	614	1079	700	591	959	:	:	:	:	:	:				x+	93	7,2	-16,1	-	84,8	31,8	5,2	184,6	:	:	:	:	:	:				UNITED KINGDOM	91	2934	2861	2648	3150	2408	2613	3094	2186	2478	3129	2751	2449	32701					92	2961	2485	2556	3502	2547	2491	2831	2244	2534	3055	2110	2459	31775				x	93	-	-1	-	-	-	-	-	-	-	-	-	-	-				x+	93	-	-	-	-	-	-	-	-	-	-	-	-	-																																																																																													
x	92	-0,9	-8,0	-0,1	-3,3	-14,5	-6,4	-3,0	-4,0	-3,0	-1,3	-1,6	4,4	:				x+	92	-0,9	-4,5	-2,9	-3,0	-5,5	-5,7	-5,3	-5,2	-4,9	-4,6	-4,4	-3,7	:				BELG-LUXEMBOURG	91	654	682	956	971	1040	1005	704	958	769	920	689	800	10148					92	836	749	769	1028	776	709	1031	817	1008	1012	1040	801	10576				x	93	1157	852	1012	:	:	:	:	:	:	:	:	:	:				x+	93	38,4	13,8	31,6	:	:	:	:	:	:	:	:	:	:				DANMARK	91	250	376	455	360	330	466	357	249	459	198	402	340	4242					92	403	283	311	388	396	380	315	286	385	566	534	699	4946				x	93	306	346	:	:	:	:	:	:	:	:	:	:	:				x+	93	-24,1	22,3	:	:	:	:	:	:	:	:	:	:	:				DEUTSCHLAND#	91	2884	2965	3656	3719	3849	2594	2708	3336	3501	3111	2168	2379	36868					92	3332	3116	3995	4306	3123	3046	3316	3113	3766	3015	1836	3310	39235				x	92	15,6	5,1	8,2	15,8	-18,9	17,4	22,4	-6,7	7,6	-3,1	-15,3	39,2	:				x+	92	15,6	10,3	9,5	11,3	4,5	6,2	8,1	6,2	6,4	5,5	4,2	6,4	:				DEUTSCHLAND	91	3446	3466	4443	4555	4548	3138	3064	3717	4030	3392	2423	2819	:					92	3843	3701	4479	4662	3435	3324	3357	3113	3766	3036	1836	3310	:				x	92	11,5	6,8	0,8	2,4	-24,5	5,9	9,6	-16,2	-6,6	-10,5	-24,3	17,4	:				x+	92	11,5	9,1	5,9	4,9	-1,7	-0,6	0,5	-1,5	-2,1	-2,9	-4,2	-2,7	:				ELLADA	91	-	472	753	903	728	552	315	144	216	458	62	103	4706					92	161	383	688	322	438	398	251	253	153	205	99	175	3526				x	93	194	410	388	499	209	:	:	:	:	:	:	:	:				x+	93	20,5	7,0	-43,6	55,0	-52,3	:	:	:	:	:	:	:	:				ESPANA	91	3068	3191	2955	3171	3419	3054	3346	3083	2801	2787	2434	2464	35773					92	2646	2454	2510	2633	2682	2687	2809	2237	2339	2584	1993	2099	29673				x	93	2377	2724	:	:	:	:	:	:	:	:	:	:	:				x+	93	-10,2	11,0	:	:	:	:	:	:	:	:	:	:	:				FRANCE	91	3007	3060	4395	3889	4387	5114	3551	3076	3911	3418	3541	4735	46084					92	2650	3144	4989	4235	4341	4989	3330	3173	4084	3601	3680	3981	46197				x	93	3090	3046	:	:	:	:	:	:	:	:	:	:	:				x+	93	16,6	-3,1	:	:	:	:	:	:	:	:	:	:	:				IRELAND	91	120	87	129	139	172	163	108	48	123	183	104	61	1437					92	181	158	142	165	-36	124	124	38	105	221	109	144	1475				x	93	109	96	98	112	155	101	:	:	:	:	:	:	:				x+	93	-39,8	-39,3	-31,1	-32,3	-	-18,7	:	:	:	:	:	:	:				ITALIA	91	2846	2895	2692	2561	2357	2604	2886	2565	2351	2376	2428	2490	31050					92	2583	2471	2512	2247	2063	2244	2307	2337	2277	2337	2007	2077	27000				x	93	-	-	:	:	:	:	:	:	:	:	:	:	:				x+	93	-	-	:	:	:	:	:	:	:	:	:	:	:				NEDERLAND	91	2699	2686	2768	3024	3599	3014	2704	2408	3069	2678	1751	2291	32891					92	2960	2608	3002	2540	2680	2706	2746	2915	2542	2514	2584	2872	32669				x	93	2464	2095	2777	2941	2669	:	:	:	:	:	:	:	:				x+	93	-16,8	-19,7	-7,5	15,8	-0,4	:	:	:	:	:	:	:	:				PORTUGAL	91	700	744	670	813	575	554	277	105	366	493	375	400	6072					92	470	554	614	584	531	562	337	205	231	347	388	499	5322				x	93	504	465	614	1079	700	591	959	:	:	:	:	:	:				x+	93	7,2	-16,1	-	84,8	31,8	5,2	184,6	:	:	:	:	:	:				UNITED KINGDOM	91	2934	2861	2648	3150	2408	2613	3094	2186	2478	3129	2751	2449	32701					92	2961	2485	2556	3502	2547	2491	2831	2244	2534	3055	2110	2459	31775				x	93	-	-1	-	-	-	-	-	-	-	-	-	-	-				x+	93	-	-	-	-	-	-	-	-	-	-	-	-	-																																																																																																															
x+	92	-0,9	-4,5	-2,9	-3,0	-5,5	-5,7	-5,3	-5,2	-4,9	-4,6	-4,4	-3,7	:				BELG-LUXEMBOURG	91	654	682	956	971	1040	1005	704	958	769	920	689	800	10148					92	836	749	769	1028	776	709	1031	817	1008	1012	1040	801	10576				x	93	1157	852	1012	:	:	:	:	:	:	:	:	:	:				x+	93	38,4	13,8	31,6	:	:	:	:	:	:	:	:	:	:				DANMARK	91	250	376	455	360	330	466	357	249	459	198	402	340	4242					92	403	283	311	388	396	380	315	286	385	566	534	699	4946				x	93	306	346	:	:	:	:	:	:	:	:	:	:	:				x+	93	-24,1	22,3	:	:	:	:	:	:	:	:	:	:	:				DEUTSCHLAND#	91	2884	2965	3656	3719	3849	2594	2708	3336	3501	3111	2168	2379	36868					92	3332	3116	3995	4306	3123	3046	3316	3113	3766	3015	1836	3310	39235				x	92	15,6	5,1	8,2	15,8	-18,9	17,4	22,4	-6,7	7,6	-3,1	-15,3	39,2	:				x+	92	15,6	10,3	9,5	11,3	4,5	6,2	8,1	6,2	6,4	5,5	4,2	6,4	:				DEUTSCHLAND	91	3446	3466	4443	4555	4548	3138	3064	3717	4030	3392	2423	2819	:					92	3843	3701	4479	4662	3435	3324	3357	3113	3766	3036	1836	3310	:				x	92	11,5	6,8	0,8	2,4	-24,5	5,9	9,6	-16,2	-6,6	-10,5	-24,3	17,4	:				x+	92	11,5	9,1	5,9	4,9	-1,7	-0,6	0,5	-1,5	-2,1	-2,9	-4,2	-2,7	:				ELLADA	91	-	472	753	903	728	552	315	144	216	458	62	103	4706					92	161	383	688	322	438	398	251	253	153	205	99	175	3526				x	93	194	410	388	499	209	:	:	:	:	:	:	:	:				x+	93	20,5	7,0	-43,6	55,0	-52,3	:	:	:	:	:	:	:	:				ESPANA	91	3068	3191	2955	3171	3419	3054	3346	3083	2801	2787	2434	2464	35773					92	2646	2454	2510	2633	2682	2687	2809	2237	2339	2584	1993	2099	29673				x	93	2377	2724	:	:	:	:	:	:	:	:	:	:	:				x+	93	-10,2	11,0	:	:	:	:	:	:	:	:	:	:	:				FRANCE	91	3007	3060	4395	3889	4387	5114	3551	3076	3911	3418	3541	4735	46084					92	2650	3144	4989	4235	4341	4989	3330	3173	4084	3601	3680	3981	46197				x	93	3090	3046	:	:	:	:	:	:	:	:	:	:	:				x+	93	16,6	-3,1	:	:	:	:	:	:	:	:	:	:	:				IRELAND	91	120	87	129	139	172	163	108	48	123	183	104	61	1437					92	181	158	142	165	-36	124	124	38	105	221	109	144	1475				x	93	109	96	98	112	155	101	:	:	:	:	:	:	:				x+	93	-39,8	-39,3	-31,1	-32,3	-	-18,7	:	:	:	:	:	:	:				ITALIA	91	2846	2895	2692	2561	2357	2604	2886	2565	2351	2376	2428	2490	31050					92	2583	2471	2512	2247	2063	2244	2307	2337	2277	2337	2007	2077	27000				x	93	-	-	:	:	:	:	:	:	:	:	:	:	:				x+	93	-	-	:	:	:	:	:	:	:	:	:	:	:				NEDERLAND	91	2699	2686	2768	3024	3599	3014	2704	2408	3069	2678	1751	2291	32891					92	2960	2608	3002	2540	2680	2706	2746	2915	2542	2514	2584	2872	32669				x	93	2464	2095	2777	2941	2669	:	:	:	:	:	:	:	:				x+	93	-16,8	-19,7	-7,5	15,8	-0,4	:	:	:	:	:	:	:	:				PORTUGAL	91	700	744	670	813	575	554	277	105	366	493	375	400	6072					92	470	554	614	584	531	562	337	205	231	347	388	499	5322				x	93	504	465	614	1079	700	591	959	:	:	:	:	:	:				x+	93	7,2	-16,1	-	84,8	31,8	5,2	184,6	:	:	:	:	:	:				UNITED KINGDOM	91	2934	2861	2648	3150	2408	2613	3094	2186	2478	3129	2751	2449	32701					92	2961	2485	2556	3502	2547	2491	2831	2244	2534	3055	2110	2459	31775				x	93	-	-1	-	-	-	-	-	-	-	-	-	-	-				x+	93	-	-	-	-	-	-	-	-	-	-	-	-	-																																																																																																																																	
BELG-LUXEMBOURG	91	654	682	956	971	1040	1005	704	958	769	920	689	800	10148					92	836	749	769	1028	776	709	1031	817	1008	1012	1040	801	10576				x	93	1157	852	1012	:	:	:	:	:	:	:	:	:	:				x+	93	38,4	13,8	31,6	:	:	:	:	:	:	:	:	:	:				DANMARK	91	250	376	455	360	330	466	357	249	459	198	402	340	4242					92	403	283	311	388	396	380	315	286	385	566	534	699	4946				x	93	306	346	:	:	:	:	:	:	:	:	:	:	:				x+	93	-24,1	22,3	:	:	:	:	:	:	:	:	:	:	:				DEUTSCHLAND#	91	2884	2965	3656	3719	3849	2594	2708	3336	3501	3111	2168	2379	36868					92	3332	3116	3995	4306	3123	3046	3316	3113	3766	3015	1836	3310	39235				x	92	15,6	5,1	8,2	15,8	-18,9	17,4	22,4	-6,7	7,6	-3,1	-15,3	39,2	:				x+	92	15,6	10,3	9,5	11,3	4,5	6,2	8,1	6,2	6,4	5,5	4,2	6,4	:				DEUTSCHLAND	91	3446	3466	4443	4555	4548	3138	3064	3717	4030	3392	2423	2819	:					92	3843	3701	4479	4662	3435	3324	3357	3113	3766	3036	1836	3310	:				x	92	11,5	6,8	0,8	2,4	-24,5	5,9	9,6	-16,2	-6,6	-10,5	-24,3	17,4	:				x+	92	11,5	9,1	5,9	4,9	-1,7	-0,6	0,5	-1,5	-2,1	-2,9	-4,2	-2,7	:				ELLADA	91	-	472	753	903	728	552	315	144	216	458	62	103	4706					92	161	383	688	322	438	398	251	253	153	205	99	175	3526				x	93	194	410	388	499	209	:	:	:	:	:	:	:	:				x+	93	20,5	7,0	-43,6	55,0	-52,3	:	:	:	:	:	:	:	:				ESPANA	91	3068	3191	2955	3171	3419	3054	3346	3083	2801	2787	2434	2464	35773					92	2646	2454	2510	2633	2682	2687	2809	2237	2339	2584	1993	2099	29673				x	93	2377	2724	:	:	:	:	:	:	:	:	:	:	:				x+	93	-10,2	11,0	:	:	:	:	:	:	:	:	:	:	:				FRANCE	91	3007	3060	4395	3889	4387	5114	3551	3076	3911	3418	3541	4735	46084					92	2650	3144	4989	4235	4341	4989	3330	3173	4084	3601	3680	3981	46197				x	93	3090	3046	:	:	:	:	:	:	:	:	:	:	:				x+	93	16,6	-3,1	:	:	:	:	:	:	:	:	:	:	:				IRELAND	91	120	87	129	139	172	163	108	48	123	183	104	61	1437					92	181	158	142	165	-36	124	124	38	105	221	109	144	1475				x	93	109	96	98	112	155	101	:	:	:	:	:	:	:				x+	93	-39,8	-39,3	-31,1	-32,3	-	-18,7	:	:	:	:	:	:	:				ITALIA	91	2846	2895	2692	2561	2357	2604	2886	2565	2351	2376	2428	2490	31050					92	2583	2471	2512	2247	2063	2244	2307	2337	2277	2337	2007	2077	27000				x	93	-	-	:	:	:	:	:	:	:	:	:	:	:				x+	93	-	-	:	:	:	:	:	:	:	:	:	:	:				NEDERLAND	91	2699	2686	2768	3024	3599	3014	2704	2408	3069	2678	1751	2291	32891					92	2960	2608	3002	2540	2680	2706	2746	2915	2542	2514	2584	2872	32669				x	93	2464	2095	2777	2941	2669	:	:	:	:	:	:	:	:				x+	93	-16,8	-19,7	-7,5	15,8	-0,4	:	:	:	:	:	:	:	:				PORTUGAL	91	700	744	670	813	575	554	277	105	366	493	375	400	6072					92	470	554	614	584	531	562	337	205	231	347	388	499	5322				x	93	504	465	614	1079	700	591	959	:	:	:	:	:	:				x+	93	7,2	-16,1	-	84,8	31,8	5,2	184,6	:	:	:	:	:	:				UNITED KINGDOM	91	2934	2861	2648	3150	2408	2613	3094	2186	2478	3129	2751	2449	32701					92	2961	2485	2556	3502	2547	2491	2831	2244	2534	3055	2110	2459	31775				x	93	-	-1	-	-	-	-	-	-	-	-	-	-	-				x+	93	-	-	-	-	-	-	-	-	-	-	-	-	-																																																																																																																																																			
	92	836	749	769	1028	776	709	1031	817	1008	1012	1040	801	10576				x	93	1157	852	1012	:	:	:	:	:	:	:	:	:	:				x+	93	38,4	13,8	31,6	:	:	:	:	:	:	:	:	:	:				DANMARK	91	250	376	455	360	330	466	357	249	459	198	402	340	4242					92	403	283	311	388	396	380	315	286	385	566	534	699	4946				x	93	306	346	:	:	:	:	:	:	:	:	:	:	:				x+	93	-24,1	22,3	:	:	:	:	:	:	:	:	:	:	:				DEUTSCHLAND#	91	2884	2965	3656	3719	3849	2594	2708	3336	3501	3111	2168	2379	36868					92	3332	3116	3995	4306	3123	3046	3316	3113	3766	3015	1836	3310	39235				x	92	15,6	5,1	8,2	15,8	-18,9	17,4	22,4	-6,7	7,6	-3,1	-15,3	39,2	:				x+	92	15,6	10,3	9,5	11,3	4,5	6,2	8,1	6,2	6,4	5,5	4,2	6,4	:				DEUTSCHLAND	91	3446	3466	4443	4555	4548	3138	3064	3717	4030	3392	2423	2819	:					92	3843	3701	4479	4662	3435	3324	3357	3113	3766	3036	1836	3310	:				x	92	11,5	6,8	0,8	2,4	-24,5	5,9	9,6	-16,2	-6,6	-10,5	-24,3	17,4	:				x+	92	11,5	9,1	5,9	4,9	-1,7	-0,6	0,5	-1,5	-2,1	-2,9	-4,2	-2,7	:				ELLADA	91	-	472	753	903	728	552	315	144	216	458	62	103	4706					92	161	383	688	322	438	398	251	253	153	205	99	175	3526				x	93	194	410	388	499	209	:	:	:	:	:	:	:	:				x+	93	20,5	7,0	-43,6	55,0	-52,3	:	:	:	:	:	:	:	:				ESPANA	91	3068	3191	2955	3171	3419	3054	3346	3083	2801	2787	2434	2464	35773					92	2646	2454	2510	2633	2682	2687	2809	2237	2339	2584	1993	2099	29673				x	93	2377	2724	:	:	:	:	:	:	:	:	:	:	:				x+	93	-10,2	11,0	:	:	:	:	:	:	:	:	:	:	:				FRANCE	91	3007	3060	4395	3889	4387	5114	3551	3076	3911	3418	3541	4735	46084					92	2650	3144	4989	4235	4341	4989	3330	3173	4084	3601	3680	3981	46197				x	93	3090	3046	:	:	:	:	:	:	:	:	:	:	:				x+	93	16,6	-3,1	:	:	:	:	:	:	:	:	:	:	:				IRELAND	91	120	87	129	139	172	163	108	48	123	183	104	61	1437					92	181	158	142	165	-36	124	124	38	105	221	109	144	1475				x	93	109	96	98	112	155	101	:	:	:	:	:	:	:				x+	93	-39,8	-39,3	-31,1	-32,3	-	-18,7	:	:	:	:	:	:	:				ITALIA	91	2846	2895	2692	2561	2357	2604	2886	2565	2351	2376	2428	2490	31050					92	2583	2471	2512	2247	2063	2244	2307	2337	2277	2337	2007	2077	27000				x	93	-	-	:	:	:	:	:	:	:	:	:	:	:				x+	93	-	-	:	:	:	:	:	:	:	:	:	:	:				NEDERLAND	91	2699	2686	2768	3024	3599	3014	2704	2408	3069	2678	1751	2291	32891					92	2960	2608	3002	2540	2680	2706	2746	2915	2542	2514	2584	2872	32669				x	93	2464	2095	2777	2941	2669	:	:	:	:	:	:	:	:				x+	93	-16,8	-19,7	-7,5	15,8	-0,4	:	:	:	:	:	:	:	:				PORTUGAL	91	700	744	670	813	575	554	277	105	366	493	375	400	6072					92	470	554	614	584	531	562	337	205	231	347	388	499	5322				x	93	504	465	614	1079	700	591	959	:	:	:	:	:	:				x+	93	7,2	-16,1	-	84,8	31,8	5,2	184,6	:	:	:	:	:	:				UNITED KINGDOM	91	2934	2861	2648	3150	2408	2613	3094	2186	2478	3129	2751	2449	32701					92	2961	2485	2556	3502	2547	2491	2831	2244	2534	3055	2110	2459	31775				x	93	-	-1	-	-	-	-	-	-	-	-	-	-	-				x+	93	-	-	-	-	-	-	-	-	-	-	-	-	-																																																																																																																																																																					
x	93	1157	852	1012	:	:	:	:	:	:	:	:	:	:				x+	93	38,4	13,8	31,6	:	:	:	:	:	:	:	:	:	:				DANMARK	91	250	376	455	360	330	466	357	249	459	198	402	340	4242					92	403	283	311	388	396	380	315	286	385	566	534	699	4946				x	93	306	346	:	:	:	:	:	:	:	:	:	:	:				x+	93	-24,1	22,3	:	:	:	:	:	:	:	:	:	:	:				DEUTSCHLAND#	91	2884	2965	3656	3719	3849	2594	2708	3336	3501	3111	2168	2379	36868					92	3332	3116	3995	4306	3123	3046	3316	3113	3766	3015	1836	3310	39235				x	92	15,6	5,1	8,2	15,8	-18,9	17,4	22,4	-6,7	7,6	-3,1	-15,3	39,2	:				x+	92	15,6	10,3	9,5	11,3	4,5	6,2	8,1	6,2	6,4	5,5	4,2	6,4	:				DEUTSCHLAND	91	3446	3466	4443	4555	4548	3138	3064	3717	4030	3392	2423	2819	:					92	3843	3701	4479	4662	3435	3324	3357	3113	3766	3036	1836	3310	:				x	92	11,5	6,8	0,8	2,4	-24,5	5,9	9,6	-16,2	-6,6	-10,5	-24,3	17,4	:				x+	92	11,5	9,1	5,9	4,9	-1,7	-0,6	0,5	-1,5	-2,1	-2,9	-4,2	-2,7	:				ELLADA	91	-	472	753	903	728	552	315	144	216	458	62	103	4706					92	161	383	688	322	438	398	251	253	153	205	99	175	3526				x	93	194	410	388	499	209	:	:	:	:	:	:	:	:				x+	93	20,5	7,0	-43,6	55,0	-52,3	:	:	:	:	:	:	:	:				ESPANA	91	3068	3191	2955	3171	3419	3054	3346	3083	2801	2787	2434	2464	35773					92	2646	2454	2510	2633	2682	2687	2809	2237	2339	2584	1993	2099	29673				x	93	2377	2724	:	:	:	:	:	:	:	:	:	:	:				x+	93	-10,2	11,0	:	:	:	:	:	:	:	:	:	:	:				FRANCE	91	3007	3060	4395	3889	4387	5114	3551	3076	3911	3418	3541	4735	46084					92	2650	3144	4989	4235	4341	4989	3330	3173	4084	3601	3680	3981	46197				x	93	3090	3046	:	:	:	:	:	:	:	:	:	:	:				x+	93	16,6	-3,1	:	:	:	:	:	:	:	:	:	:	:				IRELAND	91	120	87	129	139	172	163	108	48	123	183	104	61	1437					92	181	158	142	165	-36	124	124	38	105	221	109	144	1475				x	93	109	96	98	112	155	101	:	:	:	:	:	:	:				x+	93	-39,8	-39,3	-31,1	-32,3	-	-18,7	:	:	:	:	:	:	:				ITALIA	91	2846	2895	2692	2561	2357	2604	2886	2565	2351	2376	2428	2490	31050					92	2583	2471	2512	2247	2063	2244	2307	2337	2277	2337	2007	2077	27000				x	93	-	-	:	:	:	:	:	:	:	:	:	:	:				x+	93	-	-	:	:	:	:	:	:	:	:	:	:	:				NEDERLAND	91	2699	2686	2768	3024	3599	3014	2704	2408	3069	2678	1751	2291	32891					92	2960	2608	3002	2540	2680	2706	2746	2915	2542	2514	2584	2872	32669				x	93	2464	2095	2777	2941	2669	:	:	:	:	:	:	:	:				x+	93	-16,8	-19,7	-7,5	15,8	-0,4	:	:	:	:	:	:	:	:				PORTUGAL	91	700	744	670	813	575	554	277	105	366	493	375	400	6072					92	470	554	614	584	531	562	337	205	231	347	388	499	5322				x	93	504	465	614	1079	700	591	959	:	:	:	:	:	:				x+	93	7,2	-16,1	-	84,8	31,8	5,2	184,6	:	:	:	:	:	:				UNITED KINGDOM	91	2934	2861	2648	3150	2408	2613	3094	2186	2478	3129	2751	2449	32701					92	2961	2485	2556	3502	2547	2491	2831	2244	2534	3055	2110	2459	31775				x	93	-	-1	-	-	-	-	-	-	-	-	-	-	-				x+	93	-	-	-	-	-	-	-	-	-	-	-	-	-																																																																																																																																																																																							
x+	93	38,4	13,8	31,6	:	:	:	:	:	:	:	:	:	:				DANMARK	91	250	376	455	360	330	466	357	249	459	198	402	340	4242					92	403	283	311	388	396	380	315	286	385	566	534	699	4946				x	93	306	346	:	:	:	:	:	:	:	:	:	:	:				x+	93	-24,1	22,3	:	:	:	:	:	:	:	:	:	:	:				DEUTSCHLAND#	91	2884	2965	3656	3719	3849	2594	2708	3336	3501	3111	2168	2379	36868					92	3332	3116	3995	4306	3123	3046	3316	3113	3766	3015	1836	3310	39235				x	92	15,6	5,1	8,2	15,8	-18,9	17,4	22,4	-6,7	7,6	-3,1	-15,3	39,2	:				x+	92	15,6	10,3	9,5	11,3	4,5	6,2	8,1	6,2	6,4	5,5	4,2	6,4	:				DEUTSCHLAND	91	3446	3466	4443	4555	4548	3138	3064	3717	4030	3392	2423	2819	:					92	3843	3701	4479	4662	3435	3324	3357	3113	3766	3036	1836	3310	:				x	92	11,5	6,8	0,8	2,4	-24,5	5,9	9,6	-16,2	-6,6	-10,5	-24,3	17,4	:				x+	92	11,5	9,1	5,9	4,9	-1,7	-0,6	0,5	-1,5	-2,1	-2,9	-4,2	-2,7	:				ELLADA	91	-	472	753	903	728	552	315	144	216	458	62	103	4706					92	161	383	688	322	438	398	251	253	153	205	99	175	3526				x	93	194	410	388	499	209	:	:	:	:	:	:	:	:				x+	93	20,5	7,0	-43,6	55,0	-52,3	:	:	:	:	:	:	:	:				ESPANA	91	3068	3191	2955	3171	3419	3054	3346	3083	2801	2787	2434	2464	35773					92	2646	2454	2510	2633	2682	2687	2809	2237	2339	2584	1993	2099	29673				x	93	2377	2724	:	:	:	:	:	:	:	:	:	:	:				x+	93	-10,2	11,0	:	:	:	:	:	:	:	:	:	:	:				FRANCE	91	3007	3060	4395	3889	4387	5114	3551	3076	3911	3418	3541	4735	46084					92	2650	3144	4989	4235	4341	4989	3330	3173	4084	3601	3680	3981	46197				x	93	3090	3046	:	:	:	:	:	:	:	:	:	:	:				x+	93	16,6	-3,1	:	:	:	:	:	:	:	:	:	:	:				IRELAND	91	120	87	129	139	172	163	108	48	123	183	104	61	1437					92	181	158	142	165	-36	124	124	38	105	221	109	144	1475				x	93	109	96	98	112	155	101	:	:	:	:	:	:	:				x+	93	-39,8	-39,3	-31,1	-32,3	-	-18,7	:	:	:	:	:	:	:				ITALIA	91	2846	2895	2692	2561	2357	2604	2886	2565	2351	2376	2428	2490	31050					92	2583	2471	2512	2247	2063	2244	2307	2337	2277	2337	2007	2077	27000				x	93	-	-	:	:	:	:	:	:	:	:	:	:	:				x+	93	-	-	:	:	:	:	:	:	:	:	:	:	:				NEDERLAND	91	2699	2686	2768	3024	3599	3014	2704	2408	3069	2678	1751	2291	32891					92	2960	2608	3002	2540	2680	2706	2746	2915	2542	2514	2584	2872	32669				x	93	2464	2095	2777	2941	2669	:	:	:	:	:	:	:	:				x+	93	-16,8	-19,7	-7,5	15,8	-0,4	:	:	:	:	:	:	:	:				PORTUGAL	91	700	744	670	813	575	554	277	105	366	493	375	400	6072					92	470	554	614	584	531	562	337	205	231	347	388	499	5322				x	93	504	465	614	1079	700	591	959	:	:	:	:	:	:				x+	93	7,2	-16,1	-	84,8	31,8	5,2	184,6	:	:	:	:	:	:				UNITED KINGDOM	91	2934	2861	2648	3150	2408	2613	3094	2186	2478	3129	2751	2449	32701					92	2961	2485	2556	3502	2547	2491	2831	2244	2534	3055	2110	2459	31775				x	93	-	-1	-	-	-	-	-	-	-	-	-	-	-				x+	93	-	-	-	-	-	-	-	-	-	-	-	-	-																																																																																																																																																																																																									
DANMARK	91	250	376	455	360	330	466	357	249	459	198	402	340	4242					92	403	283	311	388	396	380	315	286	385	566	534	699	4946				x	93	306	346	:	:	:	:	:	:	:	:	:	:	:				x+	93	-24,1	22,3	:	:	:	:	:	:	:	:	:	:	:				DEUTSCHLAND#	91	2884	2965	3656	3719	3849	2594	2708	3336	3501	3111	2168	2379	36868					92	3332	3116	3995	4306	3123	3046	3316	3113	3766	3015	1836	3310	39235				x	92	15,6	5,1	8,2	15,8	-18,9	17,4	22,4	-6,7	7,6	-3,1	-15,3	39,2	:				x+	92	15,6	10,3	9,5	11,3	4,5	6,2	8,1	6,2	6,4	5,5	4,2	6,4	:				DEUTSCHLAND	91	3446	3466	4443	4555	4548	3138	3064	3717	4030	3392	2423	2819	:					92	3843	3701	4479	4662	3435	3324	3357	3113	3766	3036	1836	3310	:				x	92	11,5	6,8	0,8	2,4	-24,5	5,9	9,6	-16,2	-6,6	-10,5	-24,3	17,4	:				x+	92	11,5	9,1	5,9	4,9	-1,7	-0,6	0,5	-1,5	-2,1	-2,9	-4,2	-2,7	:				ELLADA	91	-	472	753	903	728	552	315	144	216	458	62	103	4706					92	161	383	688	322	438	398	251	253	153	205	99	175	3526				x	93	194	410	388	499	209	:	:	:	:	:	:	:	:				x+	93	20,5	7,0	-43,6	55,0	-52,3	:	:	:	:	:	:	:	:				ESPANA	91	3068	3191	2955	3171	3419	3054	3346	3083	2801	2787	2434	2464	35773					92	2646	2454	2510	2633	2682	2687	2809	2237	2339	2584	1993	2099	29673				x	93	2377	2724	:	:	:	:	:	:	:	:	:	:	:				x+	93	-10,2	11,0	:	:	:	:	:	:	:	:	:	:	:				FRANCE	91	3007	3060	4395	3889	4387	5114	3551	3076	3911	3418	3541	4735	46084					92	2650	3144	4989	4235	4341	4989	3330	3173	4084	3601	3680	3981	46197				x	93	3090	3046	:	:	:	:	:	:	:	:	:	:	:				x+	93	16,6	-3,1	:	:	:	:	:	:	:	:	:	:	:				IRELAND	91	120	87	129	139	172	163	108	48	123	183	104	61	1437					92	181	158	142	165	-36	124	124	38	105	221	109	144	1475				x	93	109	96	98	112	155	101	:	:	:	:	:	:	:				x+	93	-39,8	-39,3	-31,1	-32,3	-	-18,7	:	:	:	:	:	:	:				ITALIA	91	2846	2895	2692	2561	2357	2604	2886	2565	2351	2376	2428	2490	31050					92	2583	2471	2512	2247	2063	2244	2307	2337	2277	2337	2007	2077	27000				x	93	-	-	:	:	:	:	:	:	:	:	:	:	:				x+	93	-	-	:	:	:	:	:	:	:	:	:	:	:				NEDERLAND	91	2699	2686	2768	3024	3599	3014	2704	2408	3069	2678	1751	2291	32891					92	2960	2608	3002	2540	2680	2706	2746	2915	2542	2514	2584	2872	32669				x	93	2464	2095	2777	2941	2669	:	:	:	:	:	:	:	:				x+	93	-16,8	-19,7	-7,5	15,8	-0,4	:	:	:	:	:	:	:	:				PORTUGAL	91	700	744	670	813	575	554	277	105	366	493	375	400	6072					92	470	554	614	584	531	562	337	205	231	347	388	499	5322				x	93	504	465	614	1079	700	591	959	:	:	:	:	:	:				x+	93	7,2	-16,1	-	84,8	31,8	5,2	184,6	:	:	:	:	:	:				UNITED KINGDOM	91	2934	2861	2648	3150	2408	2613	3094	2186	2478	3129	2751	2449	32701					92	2961	2485	2556	3502	2547	2491	2831	2244	2534	3055	2110	2459	31775				x	93	-	-1	-	-	-	-	-	-	-	-	-	-	-				x+	93	-	-	-	-	-	-	-	-	-	-	-	-	-																																																																																																																																																																																																																											
	92	403	283	311	388	396	380	315	286	385	566	534	699	4946				x	93	306	346	:	:	:	:	:	:	:	:	:	:	:				x+	93	-24,1	22,3	:	:	:	:	:	:	:	:	:	:	:				DEUTSCHLAND#	91	2884	2965	3656	3719	3849	2594	2708	3336	3501	3111	2168	2379	36868					92	3332	3116	3995	4306	3123	3046	3316	3113	3766	3015	1836	3310	39235				x	92	15,6	5,1	8,2	15,8	-18,9	17,4	22,4	-6,7	7,6	-3,1	-15,3	39,2	:				x+	92	15,6	10,3	9,5	11,3	4,5	6,2	8,1	6,2	6,4	5,5	4,2	6,4	:				DEUTSCHLAND	91	3446	3466	4443	4555	4548	3138	3064	3717	4030	3392	2423	2819	:					92	3843	3701	4479	4662	3435	3324	3357	3113	3766	3036	1836	3310	:				x	92	11,5	6,8	0,8	2,4	-24,5	5,9	9,6	-16,2	-6,6	-10,5	-24,3	17,4	:				x+	92	11,5	9,1	5,9	4,9	-1,7	-0,6	0,5	-1,5	-2,1	-2,9	-4,2	-2,7	:				ELLADA	91	-	472	753	903	728	552	315	144	216	458	62	103	4706					92	161	383	688	322	438	398	251	253	153	205	99	175	3526				x	93	194	410	388	499	209	:	:	:	:	:	:	:	:				x+	93	20,5	7,0	-43,6	55,0	-52,3	:	:	:	:	:	:	:	:				ESPANA	91	3068	3191	2955	3171	3419	3054	3346	3083	2801	2787	2434	2464	35773					92	2646	2454	2510	2633	2682	2687	2809	2237	2339	2584	1993	2099	29673				x	93	2377	2724	:	:	:	:	:	:	:	:	:	:	:				x+	93	-10,2	11,0	:	:	:	:	:	:	:	:	:	:	:				FRANCE	91	3007	3060	4395	3889	4387	5114	3551	3076	3911	3418	3541	4735	46084					92	2650	3144	4989	4235	4341	4989	3330	3173	4084	3601	3680	3981	46197				x	93	3090	3046	:	:	:	:	:	:	:	:	:	:	:				x+	93	16,6	-3,1	:	:	:	:	:	:	:	:	:	:	:				IRELAND	91	120	87	129	139	172	163	108	48	123	183	104	61	1437					92	181	158	142	165	-36	124	124	38	105	221	109	144	1475				x	93	109	96	98	112	155	101	:	:	:	:	:	:	:				x+	93	-39,8	-39,3	-31,1	-32,3	-	-18,7	:	:	:	:	:	:	:				ITALIA	91	2846	2895	2692	2561	2357	2604	2886	2565	2351	2376	2428	2490	31050					92	2583	2471	2512	2247	2063	2244	2307	2337	2277	2337	2007	2077	27000				x	93	-	-	:	:	:	:	:	:	:	:	:	:	:				x+	93	-	-	:	:	:	:	:	:	:	:	:	:	:				NEDERLAND	91	2699	2686	2768	3024	3599	3014	2704	2408	3069	2678	1751	2291	32891					92	2960	2608	3002	2540	2680	2706	2746	2915	2542	2514	2584	2872	32669				x	93	2464	2095	2777	2941	2669	:	:	:	:	:	:	:	:				x+	93	-16,8	-19,7	-7,5	15,8	-0,4	:	:	:	:	:	:	:	:				PORTUGAL	91	700	744	670	813	575	554	277	105	366	493	375	400	6072					92	470	554	614	584	531	562	337	205	231	347	388	499	5322				x	93	504	465	614	1079	700	591	959	:	:	:	:	:	:				x+	93	7,2	-16,1	-	84,8	31,8	5,2	184,6	:	:	:	:	:	:				UNITED KINGDOM	91	2934	2861	2648	3150	2408	2613	3094	2186	2478	3129	2751	2449	32701					92	2961	2485	2556	3502	2547	2491	2831	2244	2534	3055	2110	2459	31775				x	93	-	-1	-	-	-	-	-	-	-	-	-	-	-				x+	93	-	-	-	-	-	-	-	-	-	-	-	-	-																																																																																																																																																																																																																																													
x	93	306	346	:	:	:	:	:	:	:	:	:	:	:				x+	93	-24,1	22,3	:	:	:	:	:	:	:	:	:	:	:				DEUTSCHLAND#	91	2884	2965	3656	3719	3849	2594	2708	3336	3501	3111	2168	2379	36868					92	3332	3116	3995	4306	3123	3046	3316	3113	3766	3015	1836	3310	39235				x	92	15,6	5,1	8,2	15,8	-18,9	17,4	22,4	-6,7	7,6	-3,1	-15,3	39,2	:				x+	92	15,6	10,3	9,5	11,3	4,5	6,2	8,1	6,2	6,4	5,5	4,2	6,4	:				DEUTSCHLAND	91	3446	3466	4443	4555	4548	3138	3064	3717	4030	3392	2423	2819	:					92	3843	3701	4479	4662	3435	3324	3357	3113	3766	3036	1836	3310	:				x	92	11,5	6,8	0,8	2,4	-24,5	5,9	9,6	-16,2	-6,6	-10,5	-24,3	17,4	:				x+	92	11,5	9,1	5,9	4,9	-1,7	-0,6	0,5	-1,5	-2,1	-2,9	-4,2	-2,7	:				ELLADA	91	-	472	753	903	728	552	315	144	216	458	62	103	4706					92	161	383	688	322	438	398	251	253	153	205	99	175	3526				x	93	194	410	388	499	209	:	:	:	:	:	:	:	:				x+	93	20,5	7,0	-43,6	55,0	-52,3	:	:	:	:	:	:	:	:				ESPANA	91	3068	3191	2955	3171	3419	3054	3346	3083	2801	2787	2434	2464	35773					92	2646	2454	2510	2633	2682	2687	2809	2237	2339	2584	1993	2099	29673				x	93	2377	2724	:	:	:	:	:	:	:	:	:	:	:				x+	93	-10,2	11,0	:	:	:	:	:	:	:	:	:	:	:				FRANCE	91	3007	3060	4395	3889	4387	5114	3551	3076	3911	3418	3541	4735	46084					92	2650	3144	4989	4235	4341	4989	3330	3173	4084	3601	3680	3981	46197				x	93	3090	3046	:	:	:	:	:	:	:	:	:	:	:				x+	93	16,6	-3,1	:	:	:	:	:	:	:	:	:	:	:				IRELAND	91	120	87	129	139	172	163	108	48	123	183	104	61	1437					92	181	158	142	165	-36	124	124	38	105	221	109	144	1475				x	93	109	96	98	112	155	101	:	:	:	:	:	:	:				x+	93	-39,8	-39,3	-31,1	-32,3	-	-18,7	:	:	:	:	:	:	:				ITALIA	91	2846	2895	2692	2561	2357	2604	2886	2565	2351	2376	2428	2490	31050					92	2583	2471	2512	2247	2063	2244	2307	2337	2277	2337	2007	2077	27000				x	93	-	-	:	:	:	:	:	:	:	:	:	:	:				x+	93	-	-	:	:	:	:	:	:	:	:	:	:	:				NEDERLAND	91	2699	2686	2768	3024	3599	3014	2704	2408	3069	2678	1751	2291	32891					92	2960	2608	3002	2540	2680	2706	2746	2915	2542	2514	2584	2872	32669				x	93	2464	2095	2777	2941	2669	:	:	:	:	:	:	:	:				x+	93	-16,8	-19,7	-7,5	15,8	-0,4	:	:	:	:	:	:	:	:				PORTUGAL	91	700	744	670	813	575	554	277	105	366	493	375	400	6072					92	470	554	614	584	531	562	337	205	231	347	388	499	5322				x	93	504	465	614	1079	700	591	959	:	:	:	:	:	:				x+	93	7,2	-16,1	-	84,8	31,8	5,2	184,6	:	:	:	:	:	:				UNITED KINGDOM	91	2934	2861	2648	3150	2408	2613	3094	2186	2478	3129	2751	2449	32701					92	2961	2485	2556	3502	2547	2491	2831	2244	2534	3055	2110	2459	31775				x	93	-	-1	-	-	-	-	-	-	-	-	-	-	-				x+	93	-	-	-	-	-	-	-	-	-	-	-	-	-																																																																																																																																																																																																																																																															
x+	93	-24,1	22,3	:	:	:	:	:	:	:	:	:	:	:				DEUTSCHLAND#	91	2884	2965	3656	3719	3849	2594	2708	3336	3501	3111	2168	2379	36868					92	3332	3116	3995	4306	3123	3046	3316	3113	3766	3015	1836	3310	39235				x	92	15,6	5,1	8,2	15,8	-18,9	17,4	22,4	-6,7	7,6	-3,1	-15,3	39,2	:				x+	92	15,6	10,3	9,5	11,3	4,5	6,2	8,1	6,2	6,4	5,5	4,2	6,4	:				DEUTSCHLAND	91	3446	3466	4443	4555	4548	3138	3064	3717	4030	3392	2423	2819	:					92	3843	3701	4479	4662	3435	3324	3357	3113	3766	3036	1836	3310	:				x	92	11,5	6,8	0,8	2,4	-24,5	5,9	9,6	-16,2	-6,6	-10,5	-24,3	17,4	:				x+	92	11,5	9,1	5,9	4,9	-1,7	-0,6	0,5	-1,5	-2,1	-2,9	-4,2	-2,7	:				ELLADA	91	-	472	753	903	728	552	315	144	216	458	62	103	4706					92	161	383	688	322	438	398	251	253	153	205	99	175	3526				x	93	194	410	388	499	209	:	:	:	:	:	:	:	:				x+	93	20,5	7,0	-43,6	55,0	-52,3	:	:	:	:	:	:	:	:				ESPANA	91	3068	3191	2955	3171	3419	3054	3346	3083	2801	2787	2434	2464	35773					92	2646	2454	2510	2633	2682	2687	2809	2237	2339	2584	1993	2099	29673				x	93	2377	2724	:	:	:	:	:	:	:	:	:	:	:				x+	93	-10,2	11,0	:	:	:	:	:	:	:	:	:	:	:				FRANCE	91	3007	3060	4395	3889	4387	5114	3551	3076	3911	3418	3541	4735	46084					92	2650	3144	4989	4235	4341	4989	3330	3173	4084	3601	3680	3981	46197				x	93	3090	3046	:	:	:	:	:	:	:	:	:	:	:				x+	93	16,6	-3,1	:	:	:	:	:	:	:	:	:	:	:				IRELAND	91	120	87	129	139	172	163	108	48	123	183	104	61	1437					92	181	158	142	165	-36	124	124	38	105	221	109	144	1475				x	93	109	96	98	112	155	101	:	:	:	:	:	:	:				x+	93	-39,8	-39,3	-31,1	-32,3	-	-18,7	:	:	:	:	:	:	:				ITALIA	91	2846	2895	2692	2561	2357	2604	2886	2565	2351	2376	2428	2490	31050					92	2583	2471	2512	2247	2063	2244	2307	2337	2277	2337	2007	2077	27000				x	93	-	-	:	:	:	:	:	:	:	:	:	:	:				x+	93	-	-	:	:	:	:	:	:	:	:	:	:	:				NEDERLAND	91	2699	2686	2768	3024	3599	3014	2704	2408	3069	2678	1751	2291	32891					92	2960	2608	3002	2540	2680	2706	2746	2915	2542	2514	2584	2872	32669				x	93	2464	2095	2777	2941	2669	:	:	:	:	:	:	:	:				x+	93	-16,8	-19,7	-7,5	15,8	-0,4	:	:	:	:	:	:	:	:				PORTUGAL	91	700	744	670	813	575	554	277	105	366	493	375	400	6072					92	470	554	614	584	531	562	337	205	231	347	388	499	5322				x	93	504	465	614	1079	700	591	959	:	:	:	:	:	:				x+	93	7,2	-16,1	-	84,8	31,8	5,2	184,6	:	:	:	:	:	:				UNITED KINGDOM	91	2934	2861	2648	3150	2408	2613	3094	2186	2478	3129	2751	2449	32701					92	2961	2485	2556	3502	2547	2491	2831	2244	2534	3055	2110	2459	31775				x	93	-	-1	-	-	-	-	-	-	-	-	-	-	-				x+	93	-	-	-	-	-	-	-	-	-	-	-	-	-																																																																																																																																																																																																																																																																																	
DEUTSCHLAND#	91	2884	2965	3656	3719	3849	2594	2708	3336	3501	3111	2168	2379	36868					92	3332	3116	3995	4306	3123	3046	3316	3113	3766	3015	1836	3310	39235				x	92	15,6	5,1	8,2	15,8	-18,9	17,4	22,4	-6,7	7,6	-3,1	-15,3	39,2	:				x+	92	15,6	10,3	9,5	11,3	4,5	6,2	8,1	6,2	6,4	5,5	4,2	6,4	:				DEUTSCHLAND	91	3446	3466	4443	4555	4548	3138	3064	3717	4030	3392	2423	2819	:					92	3843	3701	4479	4662	3435	3324	3357	3113	3766	3036	1836	3310	:				x	92	11,5	6,8	0,8	2,4	-24,5	5,9	9,6	-16,2	-6,6	-10,5	-24,3	17,4	:				x+	92	11,5	9,1	5,9	4,9	-1,7	-0,6	0,5	-1,5	-2,1	-2,9	-4,2	-2,7	:				ELLADA	91	-	472	753	903	728	552	315	144	216	458	62	103	4706					92	161	383	688	322	438	398	251	253	153	205	99	175	3526				x	93	194	410	388	499	209	:	:	:	:	:	:	:	:				x+	93	20,5	7,0	-43,6	55,0	-52,3	:	:	:	:	:	:	:	:				ESPANA	91	3068	3191	2955	3171	3419	3054	3346	3083	2801	2787	2434	2464	35773					92	2646	2454	2510	2633	2682	2687	2809	2237	2339	2584	1993	2099	29673				x	93	2377	2724	:	:	:	:	:	:	:	:	:	:	:				x+	93	-10,2	11,0	:	:	:	:	:	:	:	:	:	:	:				FRANCE	91	3007	3060	4395	3889	4387	5114	3551	3076	3911	3418	3541	4735	46084					92	2650	3144	4989	4235	4341	4989	3330	3173	4084	3601	3680	3981	46197				x	93	3090	3046	:	:	:	:	:	:	:	:	:	:	:				x+	93	16,6	-3,1	:	:	:	:	:	:	:	:	:	:	:				IRELAND	91	120	87	129	139	172	163	108	48	123	183	104	61	1437					92	181	158	142	165	-36	124	124	38	105	221	109	144	1475				x	93	109	96	98	112	155	101	:	:	:	:	:	:	:				x+	93	-39,8	-39,3	-31,1	-32,3	-	-18,7	:	:	:	:	:	:	:				ITALIA	91	2846	2895	2692	2561	2357	2604	2886	2565	2351	2376	2428	2490	31050					92	2583	2471	2512	2247	2063	2244	2307	2337	2277	2337	2007	2077	27000				x	93	-	-	:	:	:	:	:	:	:	:	:	:	:				x+	93	-	-	:	:	:	:	:	:	:	:	:	:	:				NEDERLAND	91	2699	2686	2768	3024	3599	3014	2704	2408	3069	2678	1751	2291	32891					92	2960	2608	3002	2540	2680	2706	2746	2915	2542	2514	2584	2872	32669				x	93	2464	2095	2777	2941	2669	:	:	:	:	:	:	:	:				x+	93	-16,8	-19,7	-7,5	15,8	-0,4	:	:	:	:	:	:	:	:				PORTUGAL	91	700	744	670	813	575	554	277	105	366	493	375	400	6072					92	470	554	614	584	531	562	337	205	231	347	388	499	5322				x	93	504	465	614	1079	700	591	959	:	:	:	:	:	:				x+	93	7,2	-16,1	-	84,8	31,8	5,2	184,6	:	:	:	:	:	:				UNITED KINGDOM	91	2934	2861	2648	3150	2408	2613	3094	2186	2478	3129	2751	2449	32701					92	2961	2485	2556	3502	2547	2491	2831	2244	2534	3055	2110	2459	31775				x	93	-	-1	-	-	-	-	-	-	-	-	-	-	-				x+	93	-	-	-	-	-	-	-	-	-	-	-	-	-																																																																																																																																																																																																																																																																																																			
	92	3332	3116	3995	4306	3123	3046	3316	3113	3766	3015	1836	3310	39235				x	92	15,6	5,1	8,2	15,8	-18,9	17,4	22,4	-6,7	7,6	-3,1	-15,3	39,2	:				x+	92	15,6	10,3	9,5	11,3	4,5	6,2	8,1	6,2	6,4	5,5	4,2	6,4	:				DEUTSCHLAND	91	3446	3466	4443	4555	4548	3138	3064	3717	4030	3392	2423	2819	:					92	3843	3701	4479	4662	3435	3324	3357	3113	3766	3036	1836	3310	:				x	92	11,5	6,8	0,8	2,4	-24,5	5,9	9,6	-16,2	-6,6	-10,5	-24,3	17,4	:				x+	92	11,5	9,1	5,9	4,9	-1,7	-0,6	0,5	-1,5	-2,1	-2,9	-4,2	-2,7	:				ELLADA	91	-	472	753	903	728	552	315	144	216	458	62	103	4706					92	161	383	688	322	438	398	251	253	153	205	99	175	3526				x	93	194	410	388	499	209	:	:	:	:	:	:	:	:				x+	93	20,5	7,0	-43,6	55,0	-52,3	:	:	:	:	:	:	:	:				ESPANA	91	3068	3191	2955	3171	3419	3054	3346	3083	2801	2787	2434	2464	35773					92	2646	2454	2510	2633	2682	2687	2809	2237	2339	2584	1993	2099	29673				x	93	2377	2724	:	:	:	:	:	:	:	:	:	:	:				x+	93	-10,2	11,0	:	:	:	:	:	:	:	:	:	:	:				FRANCE	91	3007	3060	4395	3889	4387	5114	3551	3076	3911	3418	3541	4735	46084					92	2650	3144	4989	4235	4341	4989	3330	3173	4084	3601	3680	3981	46197				x	93	3090	3046	:	:	:	:	:	:	:	:	:	:	:				x+	93	16,6	-3,1	:	:	:	:	:	:	:	:	:	:	:				IRELAND	91	120	87	129	139	172	163	108	48	123	183	104	61	1437					92	181	158	142	165	-36	124	124	38	105	221	109	144	1475				x	93	109	96	98	112	155	101	:	:	:	:	:	:	:				x+	93	-39,8	-39,3	-31,1	-32,3	-	-18,7	:	:	:	:	:	:	:				ITALIA	91	2846	2895	2692	2561	2357	2604	2886	2565	2351	2376	2428	2490	31050					92	2583	2471	2512	2247	2063	2244	2307	2337	2277	2337	2007	2077	27000				x	93	-	-	:	:	:	:	:	:	:	:	:	:	:				x+	93	-	-	:	:	:	:	:	:	:	:	:	:	:				NEDERLAND	91	2699	2686	2768	3024	3599	3014	2704	2408	3069	2678	1751	2291	32891					92	2960	2608	3002	2540	2680	2706	2746	2915	2542	2514	2584	2872	32669				x	93	2464	2095	2777	2941	2669	:	:	:	:	:	:	:	:				x+	93	-16,8	-19,7	-7,5	15,8	-0,4	:	:	:	:	:	:	:	:				PORTUGAL	91	700	744	670	813	575	554	277	105	366	493	375	400	6072					92	470	554	614	584	531	562	337	205	231	347	388	499	5322				x	93	504	465	614	1079	700	591	959	:	:	:	:	:	:				x+	93	7,2	-16,1	-	84,8	31,8	5,2	184,6	:	:	:	:	:	:				UNITED KINGDOM	91	2934	2861	2648	3150	2408	2613	3094	2186	2478	3129	2751	2449	32701					92	2961	2485	2556	3502	2547	2491	2831	2244	2534	3055	2110	2459	31775				x	93	-	-1	-	-	-	-	-	-	-	-	-	-	-				x+	93	-	-	-	-	-	-	-	-	-	-	-	-	-																																																																																																																																																																																																																																																																																																																					
x	92	15,6	5,1	8,2	15,8	-18,9	17,4	22,4	-6,7	7,6	-3,1	-15,3	39,2	:				x+	92	15,6	10,3	9,5	11,3	4,5	6,2	8,1	6,2	6,4	5,5	4,2	6,4	:				DEUTSCHLAND	91	3446	3466	4443	4555	4548	3138	3064	3717	4030	3392	2423	2819	:					92	3843	3701	4479	4662	3435	3324	3357	3113	3766	3036	1836	3310	:				x	92	11,5	6,8	0,8	2,4	-24,5	5,9	9,6	-16,2	-6,6	-10,5	-24,3	17,4	:				x+	92	11,5	9,1	5,9	4,9	-1,7	-0,6	0,5	-1,5	-2,1	-2,9	-4,2	-2,7	:				ELLADA	91	-	472	753	903	728	552	315	144	216	458	62	103	4706					92	161	383	688	322	438	398	251	253	153	205	99	175	3526				x	93	194	410	388	499	209	:	:	:	:	:	:	:	:				x+	93	20,5	7,0	-43,6	55,0	-52,3	:	:	:	:	:	:	:	:				ESPANA	91	3068	3191	2955	3171	3419	3054	3346	3083	2801	2787	2434	2464	35773					92	2646	2454	2510	2633	2682	2687	2809	2237	2339	2584	1993	2099	29673				x	93	2377	2724	:	:	:	:	:	:	:	:	:	:	:				x+	93	-10,2	11,0	:	:	:	:	:	:	:	:	:	:	:				FRANCE	91	3007	3060	4395	3889	4387	5114	3551	3076	3911	3418	3541	4735	46084					92	2650	3144	4989	4235	4341	4989	3330	3173	4084	3601	3680	3981	46197				x	93	3090	3046	:	:	:	:	:	:	:	:	:	:	:				x+	93	16,6	-3,1	:	:	:	:	:	:	:	:	:	:	:				IRELAND	91	120	87	129	139	172	163	108	48	123	183	104	61	1437					92	181	158	142	165	-36	124	124	38	105	221	109	144	1475				x	93	109	96	98	112	155	101	:	:	:	:	:	:	:				x+	93	-39,8	-39,3	-31,1	-32,3	-	-18,7	:	:	:	:	:	:	:				ITALIA	91	2846	2895	2692	2561	2357	2604	2886	2565	2351	2376	2428	2490	31050					92	2583	2471	2512	2247	2063	2244	2307	2337	2277	2337	2007	2077	27000				x	93	-	-	:	:	:	:	:	:	:	:	:	:	:				x+	93	-	-	:	:	:	:	:	:	:	:	:	:	:				NEDERLAND	91	2699	2686	2768	3024	3599	3014	2704	2408	3069	2678	1751	2291	32891					92	2960	2608	3002	2540	2680	2706	2746	2915	2542	2514	2584	2872	32669				x	93	2464	2095	2777	2941	2669	:	:	:	:	:	:	:	:				x+	93	-16,8	-19,7	-7,5	15,8	-0,4	:	:	:	:	:	:	:	:				PORTUGAL	91	700	744	670	813	575	554	277	105	366	493	375	400	6072					92	470	554	614	584	531	562	337	205	231	347	388	499	5322				x	93	504	465	614	1079	700	591	959	:	:	:	:	:	:				x+	93	7,2	-16,1	-	84,8	31,8	5,2	184,6	:	:	:	:	:	:				UNITED KINGDOM	91	2934	2861	2648	3150	2408	2613	3094	2186	2478	3129	2751	2449	32701					92	2961	2485	2556	3502	2547	2491	2831	2244	2534	3055	2110	2459	31775				x	93	-	-1	-	-	-	-	-	-	-	-	-	-	-				x+	93	-	-	-	-	-	-	-	-	-	-	-	-	-																																																																																																																																																																																																																																																																																																																																							
x+	92	15,6	10,3	9,5	11,3	4,5	6,2	8,1	6,2	6,4	5,5	4,2	6,4	:				DEUTSCHLAND	91	3446	3466	4443	4555	4548	3138	3064	3717	4030	3392	2423	2819	:					92	3843	3701	4479	4662	3435	3324	3357	3113	3766	3036	1836	3310	:				x	92	11,5	6,8	0,8	2,4	-24,5	5,9	9,6	-16,2	-6,6	-10,5	-24,3	17,4	:				x+	92	11,5	9,1	5,9	4,9	-1,7	-0,6	0,5	-1,5	-2,1	-2,9	-4,2	-2,7	:				ELLADA	91	-	472	753	903	728	552	315	144	216	458	62	103	4706					92	161	383	688	322	438	398	251	253	153	205	99	175	3526				x	93	194	410	388	499	209	:	:	:	:	:	:	:	:				x+	93	20,5	7,0	-43,6	55,0	-52,3	:	:	:	:	:	:	:	:				ESPANA	91	3068	3191	2955	3171	3419	3054	3346	3083	2801	2787	2434	2464	35773					92	2646	2454	2510	2633	2682	2687	2809	2237	2339	2584	1993	2099	29673				x	93	2377	2724	:	:	:	:	:	:	:	:	:	:	:				x+	93	-10,2	11,0	:	:	:	:	:	:	:	:	:	:	:				FRANCE	91	3007	3060	4395	3889	4387	5114	3551	3076	3911	3418	3541	4735	46084					92	2650	3144	4989	4235	4341	4989	3330	3173	4084	3601	3680	3981	46197				x	93	3090	3046	:	:	:	:	:	:	:	:	:	:	:				x+	93	16,6	-3,1	:	:	:	:	:	:	:	:	:	:	:				IRELAND	91	120	87	129	139	172	163	108	48	123	183	104	61	1437					92	181	158	142	165	-36	124	124	38	105	221	109	144	1475				x	93	109	96	98	112	155	101	:	:	:	:	:	:	:				x+	93	-39,8	-39,3	-31,1	-32,3	-	-18,7	:	:	:	:	:	:	:				ITALIA	91	2846	2895	2692	2561	2357	2604	2886	2565	2351	2376	2428	2490	31050					92	2583	2471	2512	2247	2063	2244	2307	2337	2277	2337	2007	2077	27000				x	93	-	-	:	:	:	:	:	:	:	:	:	:	:				x+	93	-	-	:	:	:	:	:	:	:	:	:	:	:				NEDERLAND	91	2699	2686	2768	3024	3599	3014	2704	2408	3069	2678	1751	2291	32891					92	2960	2608	3002	2540	2680	2706	2746	2915	2542	2514	2584	2872	32669				x	93	2464	2095	2777	2941	2669	:	:	:	:	:	:	:	:				x+	93	-16,8	-19,7	-7,5	15,8	-0,4	:	:	:	:	:	:	:	:				PORTUGAL	91	700	744	670	813	575	554	277	105	366	493	375	400	6072					92	470	554	614	584	531	562	337	205	231	347	388	499	5322				x	93	504	465	614	1079	700	591	959	:	:	:	:	:	:				x+	93	7,2	-16,1	-	84,8	31,8	5,2	184,6	:	:	:	:	:	:				UNITED KINGDOM	91	2934	2861	2648	3150	2408	2613	3094	2186	2478	3129	2751	2449	32701					92	2961	2485	2556	3502	2547	2491	2831	2244	2534	3055	2110	2459	31775				x	93	-	-1	-	-	-	-	-	-	-	-	-	-	-				x+	93	-	-	-	-	-	-	-	-	-	-	-	-	-																																																																																																																																																																																																																																																																																																																																																									
DEUTSCHLAND	91	3446	3466	4443	4555	4548	3138	3064	3717	4030	3392	2423	2819	:					92	3843	3701	4479	4662	3435	3324	3357	3113	3766	3036	1836	3310	:				x	92	11,5	6,8	0,8	2,4	-24,5	5,9	9,6	-16,2	-6,6	-10,5	-24,3	17,4	:				x+	92	11,5	9,1	5,9	4,9	-1,7	-0,6	0,5	-1,5	-2,1	-2,9	-4,2	-2,7	:				ELLADA	91	-	472	753	903	728	552	315	144	216	458	62	103	4706					92	161	383	688	322	438	398	251	253	153	205	99	175	3526				x	93	194	410	388	499	209	:	:	:	:	:	:	:	:				x+	93	20,5	7,0	-43,6	55,0	-52,3	:	:	:	:	:	:	:	:				ESPANA	91	3068	3191	2955	3171	3419	3054	3346	3083	2801	2787	2434	2464	35773					92	2646	2454	2510	2633	2682	2687	2809	2237	2339	2584	1993	2099	29673				x	93	2377	2724	:	:	:	:	:	:	:	:	:	:	:				x+	93	-10,2	11,0	:	:	:	:	:	:	:	:	:	:	:				FRANCE	91	3007	3060	4395	3889	4387	5114	3551	3076	3911	3418	3541	4735	46084					92	2650	3144	4989	4235	4341	4989	3330	3173	4084	3601	3680	3981	46197				x	93	3090	3046	:	:	:	:	:	:	:	:	:	:	:				x+	93	16,6	-3,1	:	:	:	:	:	:	:	:	:	:	:				IRELAND	91	120	87	129	139	172	163	108	48	123	183	104	61	1437					92	181	158	142	165	-36	124	124	38	105	221	109	144	1475				x	93	109	96	98	112	155	101	:	:	:	:	:	:	:				x+	93	-39,8	-39,3	-31,1	-32,3	-	-18,7	:	:	:	:	:	:	:				ITALIA	91	2846	2895	2692	2561	2357	2604	2886	2565	2351	2376	2428	2490	31050					92	2583	2471	2512	2247	2063	2244	2307	2337	2277	2337	2007	2077	27000				x	93	-	-	:	:	:	:	:	:	:	:	:	:	:				x+	93	-	-	:	:	:	:	:	:	:	:	:	:	:				NEDERLAND	91	2699	2686	2768	3024	3599	3014	2704	2408	3069	2678	1751	2291	32891					92	2960	2608	3002	2540	2680	2706	2746	2915	2542	2514	2584	2872	32669				x	93	2464	2095	2777	2941	2669	:	:	:	:	:	:	:	:				x+	93	-16,8	-19,7	-7,5	15,8	-0,4	:	:	:	:	:	:	:	:				PORTUGAL	91	700	744	670	813	575	554	277	105	366	493	375	400	6072					92	470	554	614	584	531	562	337	205	231	347	388	499	5322				x	93	504	465	614	1079	700	591	959	:	:	:	:	:	:				x+	93	7,2	-16,1	-	84,8	31,8	5,2	184,6	:	:	:	:	:	:				UNITED KINGDOM	91	2934	2861	2648	3150	2408	2613	3094	2186	2478	3129	2751	2449	32701					92	2961	2485	2556	3502	2547	2491	2831	2244	2534	3055	2110	2459	31775				x	93	-	-1	-	-	-	-	-	-	-	-	-	-	-				x+	93	-	-	-	-	-	-	-	-	-	-	-	-	-																																																																																																																																																																																																																																																																																																																																																																											
	92	3843	3701	4479	4662	3435	3324	3357	3113	3766	3036	1836	3310	:				x	92	11,5	6,8	0,8	2,4	-24,5	5,9	9,6	-16,2	-6,6	-10,5	-24,3	17,4	:				x+	92	11,5	9,1	5,9	4,9	-1,7	-0,6	0,5	-1,5	-2,1	-2,9	-4,2	-2,7	:				ELLADA	91	-	472	753	903	728	552	315	144	216	458	62	103	4706					92	161	383	688	322	438	398	251	253	153	205	99	175	3526				x	93	194	410	388	499	209	:	:	:	:	:	:	:	:				x+	93	20,5	7,0	-43,6	55,0	-52,3	:	:	:	:	:	:	:	:				ESPANA	91	3068	3191	2955	3171	3419	3054	3346	3083	2801	2787	2434	2464	35773					92	2646	2454	2510	2633	2682	2687	2809	2237	2339	2584	1993	2099	29673				x	93	2377	2724	:	:	:	:	:	:	:	:	:	:	:				x+	93	-10,2	11,0	:	:	:	:	:	:	:	:	:	:	:				FRANCE	91	3007	3060	4395	3889	4387	5114	3551	3076	3911	3418	3541	4735	46084					92	2650	3144	4989	4235	4341	4989	3330	3173	4084	3601	3680	3981	46197				x	93	3090	3046	:	:	:	:	:	:	:	:	:	:	:				x+	93	16,6	-3,1	:	:	:	:	:	:	:	:	:	:	:				IRELAND	91	120	87	129	139	172	163	108	48	123	183	104	61	1437					92	181	158	142	165	-36	124	124	38	105	221	109	144	1475				x	93	109	96	98	112	155	101	:	:	:	:	:	:	:				x+	93	-39,8	-39,3	-31,1	-32,3	-	-18,7	:	:	:	:	:	:	:				ITALIA	91	2846	2895	2692	2561	2357	2604	2886	2565	2351	2376	2428	2490	31050					92	2583	2471	2512	2247	2063	2244	2307	2337	2277	2337	2007	2077	27000				x	93	-	-	:	:	:	:	:	:	:	:	:	:	:				x+	93	-	-	:	:	:	:	:	:	:	:	:	:	:				NEDERLAND	91	2699	2686	2768	3024	3599	3014	2704	2408	3069	2678	1751	2291	32891					92	2960	2608	3002	2540	2680	2706	2746	2915	2542	2514	2584	2872	32669				x	93	2464	2095	2777	2941	2669	:	:	:	:	:	:	:	:				x+	93	-16,8	-19,7	-7,5	15,8	-0,4	:	:	:	:	:	:	:	:				PORTUGAL	91	700	744	670	813	575	554	277	105	366	493	375	400	6072					92	470	554	614	584	531	562	337	205	231	347	388	499	5322				x	93	504	465	614	1079	700	591	959	:	:	:	:	:	:				x+	93	7,2	-16,1	-	84,8	31,8	5,2	184,6	:	:	:	:	:	:				UNITED KINGDOM	91	2934	2861	2648	3150	2408	2613	3094	2186	2478	3129	2751	2449	32701					92	2961	2485	2556	3502	2547	2491	2831	2244	2534	3055	2110	2459	31775				x	93	-	-1	-	-	-	-	-	-	-	-	-	-	-				x+	93	-	-	-	-	-	-	-	-	-	-	-	-	-																																																																																																																																																																																																																																																																																																																																																																																													
x	92	11,5	6,8	0,8	2,4	-24,5	5,9	9,6	-16,2	-6,6	-10,5	-24,3	17,4	:				x+	92	11,5	9,1	5,9	4,9	-1,7	-0,6	0,5	-1,5	-2,1	-2,9	-4,2	-2,7	:				ELLADA	91	-	472	753	903	728	552	315	144	216	458	62	103	4706					92	161	383	688	322	438	398	251	253	153	205	99	175	3526				x	93	194	410	388	499	209	:	:	:	:	:	:	:	:				x+	93	20,5	7,0	-43,6	55,0	-52,3	:	:	:	:	:	:	:	:				ESPANA	91	3068	3191	2955	3171	3419	3054	3346	3083	2801	2787	2434	2464	35773					92	2646	2454	2510	2633	2682	2687	2809	2237	2339	2584	1993	2099	29673				x	93	2377	2724	:	:	:	:	:	:	:	:	:	:	:				x+	93	-10,2	11,0	:	:	:	:	:	:	:	:	:	:	:				FRANCE	91	3007	3060	4395	3889	4387	5114	3551	3076	3911	3418	3541	4735	46084					92	2650	3144	4989	4235	4341	4989	3330	3173	4084	3601	3680	3981	46197				x	93	3090	3046	:	:	:	:	:	:	:	:	:	:	:				x+	93	16,6	-3,1	:	:	:	:	:	:	:	:	:	:	:				IRELAND	91	120	87	129	139	172	163	108	48	123	183	104	61	1437					92	181	158	142	165	-36	124	124	38	105	221	109	144	1475				x	93	109	96	98	112	155	101	:	:	:	:	:	:	:				x+	93	-39,8	-39,3	-31,1	-32,3	-	-18,7	:	:	:	:	:	:	:				ITALIA	91	2846	2895	2692	2561	2357	2604	2886	2565	2351	2376	2428	2490	31050					92	2583	2471	2512	2247	2063	2244	2307	2337	2277	2337	2007	2077	27000				x	93	-	-	:	:	:	:	:	:	:	:	:	:	:				x+	93	-	-	:	:	:	:	:	:	:	:	:	:	:				NEDERLAND	91	2699	2686	2768	3024	3599	3014	2704	2408	3069	2678	1751	2291	32891					92	2960	2608	3002	2540	2680	2706	2746	2915	2542	2514	2584	2872	32669				x	93	2464	2095	2777	2941	2669	:	:	:	:	:	:	:	:				x+	93	-16,8	-19,7	-7,5	15,8	-0,4	:	:	:	:	:	:	:	:				PORTUGAL	91	700	744	670	813	575	554	277	105	366	493	375	400	6072					92	470	554	614	584	531	562	337	205	231	347	388	499	5322				x	93	504	465	614	1079	700	591	959	:	:	:	:	:	:				x+	93	7,2	-16,1	-	84,8	31,8	5,2	184,6	:	:	:	:	:	:				UNITED KINGDOM	91	2934	2861	2648	3150	2408	2613	3094	2186	2478	3129	2751	2449	32701					92	2961	2485	2556	3502	2547	2491	2831	2244	2534	3055	2110	2459	31775				x	93	-	-1	-	-	-	-	-	-	-	-	-	-	-				x+	93	-	-	-	-	-	-	-	-	-	-	-	-	-																																																																																																																																																																																																																																																																																																																																																																																																															
x+	92	11,5	9,1	5,9	4,9	-1,7	-0,6	0,5	-1,5	-2,1	-2,9	-4,2	-2,7	:				ELLADA	91	-	472	753	903	728	552	315	144	216	458	62	103	4706					92	161	383	688	322	438	398	251	253	153	205	99	175	3526				x	93	194	410	388	499	209	:	:	:	:	:	:	:	:				x+	93	20,5	7,0	-43,6	55,0	-52,3	:	:	:	:	:	:	:	:				ESPANA	91	3068	3191	2955	3171	3419	3054	3346	3083	2801	2787	2434	2464	35773					92	2646	2454	2510	2633	2682	2687	2809	2237	2339	2584	1993	2099	29673				x	93	2377	2724	:	:	:	:	:	:	:	:	:	:	:				x+	93	-10,2	11,0	:	:	:	:	:	:	:	:	:	:	:				FRANCE	91	3007	3060	4395	3889	4387	5114	3551	3076	3911	3418	3541	4735	46084					92	2650	3144	4989	4235	4341	4989	3330	3173	4084	3601	3680	3981	46197				x	93	3090	3046	:	:	:	:	:	:	:	:	:	:	:				x+	93	16,6	-3,1	:	:	:	:	:	:	:	:	:	:	:				IRELAND	91	120	87	129	139	172	163	108	48	123	183	104	61	1437					92	181	158	142	165	-36	124	124	38	105	221	109	144	1475				x	93	109	96	98	112	155	101	:	:	:	:	:	:	:				x+	93	-39,8	-39,3	-31,1	-32,3	-	-18,7	:	:	:	:	:	:	:				ITALIA	91	2846	2895	2692	2561	2357	2604	2886	2565	2351	2376	2428	2490	31050					92	2583	2471	2512	2247	2063	2244	2307	2337	2277	2337	2007	2077	27000				x	93	-	-	:	:	:	:	:	:	:	:	:	:	:				x+	93	-	-	:	:	:	:	:	:	:	:	:	:	:				NEDERLAND	91	2699	2686	2768	3024	3599	3014	2704	2408	3069	2678	1751	2291	32891					92	2960	2608	3002	2540	2680	2706	2746	2915	2542	2514	2584	2872	32669				x	93	2464	2095	2777	2941	2669	:	:	:	:	:	:	:	:				x+	93	-16,8	-19,7	-7,5	15,8	-0,4	:	:	:	:	:	:	:	:				PORTUGAL	91	700	744	670	813	575	554	277	105	366	493	375	400	6072					92	470	554	614	584	531	562	337	205	231	347	388	499	5322				x	93	504	465	614	1079	700	591	959	:	:	:	:	:	:				x+	93	7,2	-16,1	-	84,8	31,8	5,2	184,6	:	:	:	:	:	:				UNITED KINGDOM	91	2934	2861	2648	3150	2408	2613	3094	2186	2478	3129	2751	2449	32701					92	2961	2485	2556	3502	2547	2491	2831	2244	2534	3055	2110	2459	31775				x	93	-	-1	-	-	-	-	-	-	-	-	-	-	-				x+	93	-	-	-	-	-	-	-	-	-	-	-	-	-																																																																																																																																																																																																																																																																																																																																																																																																																																	
ELLADA	91	-	472	753	903	728	552	315	144	216	458	62	103	4706					92	161	383	688	322	438	398	251	253	153	205	99	175	3526				x	93	194	410	388	499	209	:	:	:	:	:	:	:	:				x+	93	20,5	7,0	-43,6	55,0	-52,3	:	:	:	:	:	:	:	:				ESPANA	91	3068	3191	2955	3171	3419	3054	3346	3083	2801	2787	2434	2464	35773					92	2646	2454	2510	2633	2682	2687	2809	2237	2339	2584	1993	2099	29673				x	93	2377	2724	:	:	:	:	:	:	:	:	:	:	:				x+	93	-10,2	11,0	:	:	:	:	:	:	:	:	:	:	:				FRANCE	91	3007	3060	4395	3889	4387	5114	3551	3076	3911	3418	3541	4735	46084					92	2650	3144	4989	4235	4341	4989	3330	3173	4084	3601	3680	3981	46197				x	93	3090	3046	:	:	:	:	:	:	:	:	:	:	:				x+	93	16,6	-3,1	:	:	:	:	:	:	:	:	:	:	:				IRELAND	91	120	87	129	139	172	163	108	48	123	183	104	61	1437					92	181	158	142	165	-36	124	124	38	105	221	109	144	1475				x	93	109	96	98	112	155	101	:	:	:	:	:	:	:				x+	93	-39,8	-39,3	-31,1	-32,3	-	-18,7	:	:	:	:	:	:	:				ITALIA	91	2846	2895	2692	2561	2357	2604	2886	2565	2351	2376	2428	2490	31050					92	2583	2471	2512	2247	2063	2244	2307	2337	2277	2337	2007	2077	27000				x	93	-	-	:	:	:	:	:	:	:	:	:	:	:				x+	93	-	-	:	:	:	:	:	:	:	:	:	:	:				NEDERLAND	91	2699	2686	2768	3024	3599	3014	2704	2408	3069	2678	1751	2291	32891					92	2960	2608	3002	2540	2680	2706	2746	2915	2542	2514	2584	2872	32669				x	93	2464	2095	2777	2941	2669	:	:	:	:	:	:	:	:				x+	93	-16,8	-19,7	-7,5	15,8	-0,4	:	:	:	:	:	:	:	:				PORTUGAL	91	700	744	670	813	575	554	277	105	366	493	375	400	6072					92	470	554	614	584	531	562	337	205	231	347	388	499	5322				x	93	504	465	614	1079	700	591	959	:	:	:	:	:	:				x+	93	7,2	-16,1	-	84,8	31,8	5,2	184,6	:	:	:	:	:	:				UNITED KINGDOM	91	2934	2861	2648	3150	2408	2613	3094	2186	2478	3129	2751	2449	32701					92	2961	2485	2556	3502	2547	2491	2831	2244	2534	3055	2110	2459	31775				x	93	-	-1	-	-	-	-	-	-	-	-	-	-	-				x+	93	-	-	-	-	-	-	-	-	-	-	-	-	-																																																																																																																																																																																																																																																																																																																																																																																																																																																			
	92	161	383	688	322	438	398	251	253	153	205	99	175	3526				x	93	194	410	388	499	209	:	:	:	:	:	:	:	:				x+	93	20,5	7,0	-43,6	55,0	-52,3	:	:	:	:	:	:	:	:				ESPANA	91	3068	3191	2955	3171	3419	3054	3346	3083	2801	2787	2434	2464	35773					92	2646	2454	2510	2633	2682	2687	2809	2237	2339	2584	1993	2099	29673				x	93	2377	2724	:	:	:	:	:	:	:	:	:	:	:				x+	93	-10,2	11,0	:	:	:	:	:	:	:	:	:	:	:				FRANCE	91	3007	3060	4395	3889	4387	5114	3551	3076	3911	3418	3541	4735	46084					92	2650	3144	4989	4235	4341	4989	3330	3173	4084	3601	3680	3981	46197				x	93	3090	3046	:	:	:	:	:	:	:	:	:	:	:				x+	93	16,6	-3,1	:	:	:	:	:	:	:	:	:	:	:				IRELAND	91	120	87	129	139	172	163	108	48	123	183	104	61	1437					92	181	158	142	165	-36	124	124	38	105	221	109	144	1475				x	93	109	96	98	112	155	101	:	:	:	:	:	:	:				x+	93	-39,8	-39,3	-31,1	-32,3	-	-18,7	:	:	:	:	:	:	:				ITALIA	91	2846	2895	2692	2561	2357	2604	2886	2565	2351	2376	2428	2490	31050					92	2583	2471	2512	2247	2063	2244	2307	2337	2277	2337	2007	2077	27000				x	93	-	-	:	:	:	:	:	:	:	:	:	:	:				x+	93	-	-	:	:	:	:	:	:	:	:	:	:	:				NEDERLAND	91	2699	2686	2768	3024	3599	3014	2704	2408	3069	2678	1751	2291	32891					92	2960	2608	3002	2540	2680	2706	2746	2915	2542	2514	2584	2872	32669				x	93	2464	2095	2777	2941	2669	:	:	:	:	:	:	:	:				x+	93	-16,8	-19,7	-7,5	15,8	-0,4	:	:	:	:	:	:	:	:				PORTUGAL	91	700	744	670	813	575	554	277	105	366	493	375	400	6072					92	470	554	614	584	531	562	337	205	231	347	388	499	5322				x	93	504	465	614	1079	700	591	959	:	:	:	:	:	:				x+	93	7,2	-16,1	-	84,8	31,8	5,2	184,6	:	:	:	:	:	:				UNITED KINGDOM	91	2934	2861	2648	3150	2408	2613	3094	2186	2478	3129	2751	2449	32701					92	2961	2485	2556	3502	2547	2491	2831	2244	2534	3055	2110	2459	31775				x	93	-	-1	-	-	-	-	-	-	-	-	-	-	-				x+	93	-	-	-	-	-	-	-	-	-	-	-	-	-																																																																																																																																																																																																																																																																																																																																																																																																																																																																					
x	93	194	410	388	499	209	:	:	:	:	:	:	:	:				x+	93	20,5	7,0	-43,6	55,0	-52,3	:	:	:	:	:	:	:	:				ESPANA	91	3068	3191	2955	3171	3419	3054	3346	3083	2801	2787	2434	2464	35773					92	2646	2454	2510	2633	2682	2687	2809	2237	2339	2584	1993	2099	29673				x	93	2377	2724	:	:	:	:	:	:	:	:	:	:	:				x+	93	-10,2	11,0	:	:	:	:	:	:	:	:	:	:	:				FRANCE	91	3007	3060	4395	3889	4387	5114	3551	3076	3911	3418	3541	4735	46084					92	2650	3144	4989	4235	4341	4989	3330	3173	4084	3601	3680	3981	46197				x	93	3090	3046	:	:	:	:	:	:	:	:	:	:	:				x+	93	16,6	-3,1	:	:	:	:	:	:	:	:	:	:	:				IRELAND	91	120	87	129	139	172	163	108	48	123	183	104	61	1437					92	181	158	142	165	-36	124	124	38	105	221	109	144	1475				x	93	109	96	98	112	155	101	:	:	:	:	:	:	:				x+	93	-39,8	-39,3	-31,1	-32,3	-	-18,7	:	:	:	:	:	:	:				ITALIA	91	2846	2895	2692	2561	2357	2604	2886	2565	2351	2376	2428	2490	31050					92	2583	2471	2512	2247	2063	2244	2307	2337	2277	2337	2007	2077	27000				x	93	-	-	:	:	:	:	:	:	:	:	:	:	:				x+	93	-	-	:	:	:	:	:	:	:	:	:	:	:				NEDERLAND	91	2699	2686	2768	3024	3599	3014	2704	2408	3069	2678	1751	2291	32891					92	2960	2608	3002	2540	2680	2706	2746	2915	2542	2514	2584	2872	32669				x	93	2464	2095	2777	2941	2669	:	:	:	:	:	:	:	:				x+	93	-16,8	-19,7	-7,5	15,8	-0,4	:	:	:	:	:	:	:	:				PORTUGAL	91	700	744	670	813	575	554	277	105	366	493	375	400	6072					92	470	554	614	584	531	562	337	205	231	347	388	499	5322				x	93	504	465	614	1079	700	591	959	:	:	:	:	:	:				x+	93	7,2	-16,1	-	84,8	31,8	5,2	184,6	:	:	:	:	:	:				UNITED KINGDOM	91	2934	2861	2648	3150	2408	2613	3094	2186	2478	3129	2751	2449	32701					92	2961	2485	2556	3502	2547	2491	2831	2244	2534	3055	2110	2459	31775				x	93	-	-1	-	-	-	-	-	-	-	-	-	-	-				x+	93	-	-	-	-	-	-	-	-	-	-	-	-	-																																																																																																																																																																																																																																																																																																																																																																																																																																																																																							
x+	93	20,5	7,0	-43,6	55,0	-52,3	:	:	:	:	:	:	:	:				ESPANA	91	3068	3191	2955	3171	3419	3054	3346	3083	2801	2787	2434	2464	35773					92	2646	2454	2510	2633	2682	2687	2809	2237	2339	2584	1993	2099	29673				x	93	2377	2724	:	:	:	:	:	:	:	:	:	:	:				x+	93	-10,2	11,0	:	:	:	:	:	:	:	:	:	:	:				FRANCE	91	3007	3060	4395	3889	4387	5114	3551	3076	3911	3418	3541	4735	46084					92	2650	3144	4989	4235	4341	4989	3330	3173	4084	3601	3680	3981	46197				x	93	3090	3046	:	:	:	:	:	:	:	:	:	:	:				x+	93	16,6	-3,1	:	:	:	:	:	:	:	:	:	:	:				IRELAND	91	120	87	129	139	172	163	108	48	123	183	104	61	1437					92	181	158	142	165	-36	124	124	38	105	221	109	144	1475				x	93	109	96	98	112	155	101	:	:	:	:	:	:	:				x+	93	-39,8	-39,3	-31,1	-32,3	-	-18,7	:	:	:	:	:	:	:				ITALIA	91	2846	2895	2692	2561	2357	2604	2886	2565	2351	2376	2428	2490	31050					92	2583	2471	2512	2247	2063	2244	2307	2337	2277	2337	2007	2077	27000				x	93	-	-	:	:	:	:	:	:	:	:	:	:	:				x+	93	-	-	:	:	:	:	:	:	:	:	:	:	:				NEDERLAND	91	2699	2686	2768	3024	3599	3014	2704	2408	3069	2678	1751	2291	32891					92	2960	2608	3002	2540	2680	2706	2746	2915	2542	2514	2584	2872	32669				x	93	2464	2095	2777	2941	2669	:	:	:	:	:	:	:	:				x+	93	-16,8	-19,7	-7,5	15,8	-0,4	:	:	:	:	:	:	:	:				PORTUGAL	91	700	744	670	813	575	554	277	105	366	493	375	400	6072					92	470	554	614	584	531	562	337	205	231	347	388	499	5322				x	93	504	465	614	1079	700	591	959	:	:	:	:	:	:				x+	93	7,2	-16,1	-	84,8	31,8	5,2	184,6	:	:	:	:	:	:				UNITED KINGDOM	91	2934	2861	2648	3150	2408	2613	3094	2186	2478	3129	2751	2449	32701					92	2961	2485	2556	3502	2547	2491	2831	2244	2534	3055	2110	2459	31775				x	93	-	-1	-	-	-	-	-	-	-	-	-	-	-				x+	93	-	-	-	-	-	-	-	-	-	-	-	-	-																																																																																																																																																																																																																																																																																																																																																																																																																																																																																																									
ESPANA	91	3068	3191	2955	3171	3419	3054	3346	3083	2801	2787	2434	2464	35773					92	2646	2454	2510	2633	2682	2687	2809	2237	2339	2584	1993	2099	29673				x	93	2377	2724	:	:	:	:	:	:	:	:	:	:	:				x+	93	-10,2	11,0	:	:	:	:	:	:	:	:	:	:	:				FRANCE	91	3007	3060	4395	3889	4387	5114	3551	3076	3911	3418	3541	4735	46084					92	2650	3144	4989	4235	4341	4989	3330	3173	4084	3601	3680	3981	46197				x	93	3090	3046	:	:	:	:	:	:	:	:	:	:	:				x+	93	16,6	-3,1	:	:	:	:	:	:	:	:	:	:	:				IRELAND	91	120	87	129	139	172	163	108	48	123	183	104	61	1437					92	181	158	142	165	-36	124	124	38	105	221	109	144	1475				x	93	109	96	98	112	155	101	:	:	:	:	:	:	:				x+	93	-39,8	-39,3	-31,1	-32,3	-	-18,7	:	:	:	:	:	:	:				ITALIA	91	2846	2895	2692	2561	2357	2604	2886	2565	2351	2376	2428	2490	31050					92	2583	2471	2512	2247	2063	2244	2307	2337	2277	2337	2007	2077	27000				x	93	-	-	:	:	:	:	:	:	:	:	:	:	:				x+	93	-	-	:	:	:	:	:	:	:	:	:	:	:				NEDERLAND	91	2699	2686	2768	3024	3599	3014	2704	2408	3069	2678	1751	2291	32891					92	2960	2608	3002	2540	2680	2706	2746	2915	2542	2514	2584	2872	32669				x	93	2464	2095	2777	2941	2669	:	:	:	:	:	:	:	:				x+	93	-16,8	-19,7	-7,5	15,8	-0,4	:	:	:	:	:	:	:	:				PORTUGAL	91	700	744	670	813	575	554	277	105	366	493	375	400	6072					92	470	554	614	584	531	562	337	205	231	347	388	499	5322				x	93	504	465	614	1079	700	591	959	:	:	:	:	:	:				x+	93	7,2	-16,1	-	84,8	31,8	5,2	184,6	:	:	:	:	:	:				UNITED KINGDOM	91	2934	2861	2648	3150	2408	2613	3094	2186	2478	3129	2751	2449	32701					92	2961	2485	2556	3502	2547	2491	2831	2244	2534	3055	2110	2459	31775				x	93	-	-1	-	-	-	-	-	-	-	-	-	-	-				x+	93	-	-	-	-	-	-	-	-	-	-	-	-	-																																																																																																																																																																																																																																																																																																																																																																																																																																																																																																																											
	92	2646	2454	2510	2633	2682	2687	2809	2237	2339	2584	1993	2099	29673				x	93	2377	2724	:	:	:	:	:	:	:	:	:	:	:				x+	93	-10,2	11,0	:	:	:	:	:	:	:	:	:	:	:				FRANCE	91	3007	3060	4395	3889	4387	5114	3551	3076	3911	3418	3541	4735	46084					92	2650	3144	4989	4235	4341	4989	3330	3173	4084	3601	3680	3981	46197				x	93	3090	3046	:	:	:	:	:	:	:	:	:	:	:				x+	93	16,6	-3,1	:	:	:	:	:	:	:	:	:	:	:				IRELAND	91	120	87	129	139	172	163	108	48	123	183	104	61	1437					92	181	158	142	165	-36	124	124	38	105	221	109	144	1475				x	93	109	96	98	112	155	101	:	:	:	:	:	:	:				x+	93	-39,8	-39,3	-31,1	-32,3	-	-18,7	:	:	:	:	:	:	:				ITALIA	91	2846	2895	2692	2561	2357	2604	2886	2565	2351	2376	2428	2490	31050					92	2583	2471	2512	2247	2063	2244	2307	2337	2277	2337	2007	2077	27000				x	93	-	-	:	:	:	:	:	:	:	:	:	:	:				x+	93	-	-	:	:	:	:	:	:	:	:	:	:	:				NEDERLAND	91	2699	2686	2768	3024	3599	3014	2704	2408	3069	2678	1751	2291	32891					92	2960	2608	3002	2540	2680	2706	2746	2915	2542	2514	2584	2872	32669				x	93	2464	2095	2777	2941	2669	:	:	:	:	:	:	:	:				x+	93	-16,8	-19,7	-7,5	15,8	-0,4	:	:	:	:	:	:	:	:				PORTUGAL	91	700	744	670	813	575	554	277	105	366	493	375	400	6072					92	470	554	614	584	531	562	337	205	231	347	388	499	5322				x	93	504	465	614	1079	700	591	959	:	:	:	:	:	:				x+	93	7,2	-16,1	-	84,8	31,8	5,2	184,6	:	:	:	:	:	:				UNITED KINGDOM	91	2934	2861	2648	3150	2408	2613	3094	2186	2478	3129	2751	2449	32701					92	2961	2485	2556	3502	2547	2491	2831	2244	2534	3055	2110	2459	31775				x	93	-	-1	-	-	-	-	-	-	-	-	-	-	-				x+	93	-	-	-	-	-	-	-	-	-	-	-	-	-																																																																																																																																																																																																																																																																																																																																																																																																																																																																																																																																													
x	93	2377	2724	:	:	:	:	:	:	:	:	:	:	:				x+	93	-10,2	11,0	:	:	:	:	:	:	:	:	:	:	:				FRANCE	91	3007	3060	4395	3889	4387	5114	3551	3076	3911	3418	3541	4735	46084					92	2650	3144	4989	4235	4341	4989	3330	3173	4084	3601	3680	3981	46197				x	93	3090	3046	:	:	:	:	:	:	:	:	:	:	:				x+	93	16,6	-3,1	:	:	:	:	:	:	:	:	:	:	:				IRELAND	91	120	87	129	139	172	163	108	48	123	183	104	61	1437					92	181	158	142	165	-36	124	124	38	105	221	109	144	1475				x	93	109	96	98	112	155	101	:	:	:	:	:	:	:				x+	93	-39,8	-39,3	-31,1	-32,3	-	-18,7	:	:	:	:	:	:	:				ITALIA	91	2846	2895	2692	2561	2357	2604	2886	2565	2351	2376	2428	2490	31050					92	2583	2471	2512	2247	2063	2244	2307	2337	2277	2337	2007	2077	27000				x	93	-	-	:	:	:	:	:	:	:	:	:	:	:				x+	93	-	-	:	:	:	:	:	:	:	:	:	:	:				NEDERLAND	91	2699	2686	2768	3024	3599	3014	2704	2408	3069	2678	1751	2291	32891					92	2960	2608	3002	2540	2680	2706	2746	2915	2542	2514	2584	2872	32669				x	93	2464	2095	2777	2941	2669	:	:	:	:	:	:	:	:				x+	93	-16,8	-19,7	-7,5	15,8	-0,4	:	:	:	:	:	:	:	:				PORTUGAL	91	700	744	670	813	575	554	277	105	366	493	375	400	6072					92	470	554	614	584	531	562	337	205	231	347	388	499	5322				x	93	504	465	614	1079	700	591	959	:	:	:	:	:	:				x+	93	7,2	-16,1	-	84,8	31,8	5,2	184,6	:	:	:	:	:	:				UNITED KINGDOM	91	2934	2861	2648	3150	2408	2613	3094	2186	2478	3129	2751	2449	32701					92	2961	2485	2556	3502	2547	2491	2831	2244	2534	3055	2110	2459	31775				x	93	-	-1	-	-	-	-	-	-	-	-	-	-	-				x+	93	-	-	-	-	-	-	-	-	-	-	-	-	-																																																																																																																																																																																																																																																																																																																																																																																																																																																																																																																																																															
x+	93	-10,2	11,0	:	:	:	:	:	:	:	:	:	:	:				FRANCE	91	3007	3060	4395	3889	4387	5114	3551	3076	3911	3418	3541	4735	46084					92	2650	3144	4989	4235	4341	4989	3330	3173	4084	3601	3680	3981	46197				x	93	3090	3046	:	:	:	:	:	:	:	:	:	:	:				x+	93	16,6	-3,1	:	:	:	:	:	:	:	:	:	:	:				IRELAND	91	120	87	129	139	172	163	108	48	123	183	104	61	1437					92	181	158	142	165	-36	124	124	38	105	221	109	144	1475				x	93	109	96	98	112	155	101	:	:	:	:	:	:	:				x+	93	-39,8	-39,3	-31,1	-32,3	-	-18,7	:	:	:	:	:	:	:				ITALIA	91	2846	2895	2692	2561	2357	2604	2886	2565	2351	2376	2428	2490	31050					92	2583	2471	2512	2247	2063	2244	2307	2337	2277	2337	2007	2077	27000				x	93	-	-	:	:	:	:	:	:	:	:	:	:	:				x+	93	-	-	:	:	:	:	:	:	:	:	:	:	:				NEDERLAND	91	2699	2686	2768	3024	3599	3014	2704	2408	3069	2678	1751	2291	32891					92	2960	2608	3002	2540	2680	2706	2746	2915	2542	2514	2584	2872	32669				x	93	2464	2095	2777	2941	2669	:	:	:	:	:	:	:	:				x+	93	-16,8	-19,7	-7,5	15,8	-0,4	:	:	:	:	:	:	:	:				PORTUGAL	91	700	744	670	813	575	554	277	105	366	493	375	400	6072					92	470	554	614	584	531	562	337	205	231	347	388	499	5322				x	93	504	465	614	1079	700	591	959	:	:	:	:	:	:				x+	93	7,2	-16,1	-	84,8	31,8	5,2	184,6	:	:	:	:	:	:				UNITED KINGDOM	91	2934	2861	2648	3150	2408	2613	3094	2186	2478	3129	2751	2449	32701					92	2961	2485	2556	3502	2547	2491	2831	2244	2534	3055	2110	2459	31775				x	93	-	-1	-	-	-	-	-	-	-	-	-	-	-				x+	93	-	-	-	-	-	-	-	-	-	-	-	-	-																																																																																																																																																																																																																																																																																																																																																																																																																																																																																																																																																																																	
FRANCE	91	3007	3060	4395	3889	4387	5114	3551	3076	3911	3418	3541	4735	46084					92	2650	3144	4989	4235	4341	4989	3330	3173	4084	3601	3680	3981	46197				x	93	3090	3046	:	:	:	:	:	:	:	:	:	:	:				x+	93	16,6	-3,1	:	:	:	:	:	:	:	:	:	:	:				IRELAND	91	120	87	129	139	172	163	108	48	123	183	104	61	1437					92	181	158	142	165	-36	124	124	38	105	221	109	144	1475				x	93	109	96	98	112	155	101	:	:	:	:	:	:	:				x+	93	-39,8	-39,3	-31,1	-32,3	-	-18,7	:	:	:	:	:	:	:				ITALIA	91	2846	2895	2692	2561	2357	2604	2886	2565	2351	2376	2428	2490	31050					92	2583	2471	2512	2247	2063	2244	2307	2337	2277	2337	2007	2077	27000				x	93	-	-	:	:	:	:	:	:	:	:	:	:	:				x+	93	-	-	:	:	:	:	:	:	:	:	:	:	:				NEDERLAND	91	2699	2686	2768	3024	3599	3014	2704	2408	3069	2678	1751	2291	32891					92	2960	2608	3002	2540	2680	2706	2746	2915	2542	2514	2584	2872	32669				x	93	2464	2095	2777	2941	2669	:	:	:	:	:	:	:	:				x+	93	-16,8	-19,7	-7,5	15,8	-0,4	:	:	:	:	:	:	:	:				PORTUGAL	91	700	744	670	813	575	554	277	105	366	493	375	400	6072					92	470	554	614	584	531	562	337	205	231	347	388	499	5322				x	93	504	465	614	1079	700	591	959	:	:	:	:	:	:				x+	93	7,2	-16,1	-	84,8	31,8	5,2	184,6	:	:	:	:	:	:				UNITED KINGDOM	91	2934	2861	2648	3150	2408	2613	3094	2186	2478	3129	2751	2449	32701					92	2961	2485	2556	3502	2547	2491	2831	2244	2534	3055	2110	2459	31775				x	93	-	-1	-	-	-	-	-	-	-	-	-	-	-				x+	93	-	-	-	-	-	-	-	-	-	-	-	-	-																																																																																																																																																																																																																																																																																																																																																																																																																																																																																																																																																																																																			
	92	2650	3144	4989	4235	4341	4989	3330	3173	4084	3601	3680	3981	46197				x	93	3090	3046	:	:	:	:	:	:	:	:	:	:	:				x+	93	16,6	-3,1	:	:	:	:	:	:	:	:	:	:	:				IRELAND	91	120	87	129	139	172	163	108	48	123	183	104	61	1437					92	181	158	142	165	-36	124	124	38	105	221	109	144	1475				x	93	109	96	98	112	155	101	:	:	:	:	:	:	:				x+	93	-39,8	-39,3	-31,1	-32,3	-	-18,7	:	:	:	:	:	:	:				ITALIA	91	2846	2895	2692	2561	2357	2604	2886	2565	2351	2376	2428	2490	31050					92	2583	2471	2512	2247	2063	2244	2307	2337	2277	2337	2007	2077	27000				x	93	-	-	:	:	:	:	:	:	:	:	:	:	:				x+	93	-	-	:	:	:	:	:	:	:	:	:	:	:				NEDERLAND	91	2699	2686	2768	3024	3599	3014	2704	2408	3069	2678	1751	2291	32891					92	2960	2608	3002	2540	2680	2706	2746	2915	2542	2514	2584	2872	32669				x	93	2464	2095	2777	2941	2669	:	:	:	:	:	:	:	:				x+	93	-16,8	-19,7	-7,5	15,8	-0,4	:	:	:	:	:	:	:	:				PORTUGAL	91	700	744	670	813	575	554	277	105	366	493	375	400	6072					92	470	554	614	584	531	562	337	205	231	347	388	499	5322				x	93	504	465	614	1079	700	591	959	:	:	:	:	:	:				x+	93	7,2	-16,1	-	84,8	31,8	5,2	184,6	:	:	:	:	:	:				UNITED KINGDOM	91	2934	2861	2648	3150	2408	2613	3094	2186	2478	3129	2751	2449	32701					92	2961	2485	2556	3502	2547	2491	2831	2244	2534	3055	2110	2459	31775				x	93	-	-1	-	-	-	-	-	-	-	-	-	-	-				x+	93	-	-	-	-	-	-	-	-	-	-	-	-	-																																																																																																																																																																																																																																																																																																																																																																																																																																																																																																																																																																																																																					
x	93	3090	3046	:	:	:	:	:	:	:	:	:	:	:				x+	93	16,6	-3,1	:	:	:	:	:	:	:	:	:	:	:				IRELAND	91	120	87	129	139	172	163	108	48	123	183	104	61	1437					92	181	158	142	165	-36	124	124	38	105	221	109	144	1475				x	93	109	96	98	112	155	101	:	:	:	:	:	:	:				x+	93	-39,8	-39,3	-31,1	-32,3	-	-18,7	:	:	:	:	:	:	:				ITALIA	91	2846	2895	2692	2561	2357	2604	2886	2565	2351	2376	2428	2490	31050					92	2583	2471	2512	2247	2063	2244	2307	2337	2277	2337	2007	2077	27000				x	93	-	-	:	:	:	:	:	:	:	:	:	:	:				x+	93	-	-	:	:	:	:	:	:	:	:	:	:	:				NEDERLAND	91	2699	2686	2768	3024	3599	3014	2704	2408	3069	2678	1751	2291	32891					92	2960	2608	3002	2540	2680	2706	2746	2915	2542	2514	2584	2872	32669				x	93	2464	2095	2777	2941	2669	:	:	:	:	:	:	:	:				x+	93	-16,8	-19,7	-7,5	15,8	-0,4	:	:	:	:	:	:	:	:				PORTUGAL	91	700	744	670	813	575	554	277	105	366	493	375	400	6072					92	470	554	614	584	531	562	337	205	231	347	388	499	5322				x	93	504	465	614	1079	700	591	959	:	:	:	:	:	:				x+	93	7,2	-16,1	-	84,8	31,8	5,2	184,6	:	:	:	:	:	:				UNITED KINGDOM	91	2934	2861	2648	3150	2408	2613	3094	2186	2478	3129	2751	2449	32701					92	2961	2485	2556	3502	2547	2491	2831	2244	2534	3055	2110	2459	31775				x	93	-	-1	-	-	-	-	-	-	-	-	-	-	-				x+	93	-	-	-	-	-	-	-	-	-	-	-	-	-																																																																																																																																																																																																																																																																																																																																																																																																																																																																																																																																																																																																																																							
x+	93	16,6	-3,1	:	:	:	:	:	:	:	:	:	:	:				IRELAND	91	120	87	129	139	172	163	108	48	123	183	104	61	1437					92	181	158	142	165	-36	124	124	38	105	221	109	144	1475				x	93	109	96	98	112	155	101	:	:	:	:	:	:	:				x+	93	-39,8	-39,3	-31,1	-32,3	-	-18,7	:	:	:	:	:	:	:				ITALIA	91	2846	2895	2692	2561	2357	2604	2886	2565	2351	2376	2428	2490	31050					92	2583	2471	2512	2247	2063	2244	2307	2337	2277	2337	2007	2077	27000				x	93	-	-	:	:	:	:	:	:	:	:	:	:	:				x+	93	-	-	:	:	:	:	:	:	:	:	:	:	:				NEDERLAND	91	2699	2686	2768	3024	3599	3014	2704	2408	3069	2678	1751	2291	32891					92	2960	2608	3002	2540	2680	2706	2746	2915	2542	2514	2584	2872	32669				x	93	2464	2095	2777	2941	2669	:	:	:	:	:	:	:	:				x+	93	-16,8	-19,7	-7,5	15,8	-0,4	:	:	:	:	:	:	:	:				PORTUGAL	91	700	744	670	813	575	554	277	105	366	493	375	400	6072					92	470	554	614	584	531	562	337	205	231	347	388	499	5322				x	93	504	465	614	1079	700	591	959	:	:	:	:	:	:				x+	93	7,2	-16,1	-	84,8	31,8	5,2	184,6	:	:	:	:	:	:				UNITED KINGDOM	91	2934	2861	2648	3150	2408	2613	3094	2186	2478	3129	2751	2449	32701					92	2961	2485	2556	3502	2547	2491	2831	2244	2534	3055	2110	2459	31775				x	93	-	-1	-	-	-	-	-	-	-	-	-	-	-				x+	93	-	-	-	-	-	-	-	-	-	-	-	-	-																																																																																																																																																																																																																																																																																																																																																																																																																																																																																																																																																																																																																																																									
IRELAND	91	120	87	129	139	172	163	108	48	123	183	104	61	1437					92	181	158	142	165	-36	124	124	38	105	221	109	144	1475				x	93	109	96	98	112	155	101	:	:	:	:	:	:	:				x+	93	-39,8	-39,3	-31,1	-32,3	-	-18,7	:	:	:	:	:	:	:				ITALIA	91	2846	2895	2692	2561	2357	2604	2886	2565	2351	2376	2428	2490	31050					92	2583	2471	2512	2247	2063	2244	2307	2337	2277	2337	2007	2077	27000				x	93	-	-	:	:	:	:	:	:	:	:	:	:	:				x+	93	-	-	:	:	:	:	:	:	:	:	:	:	:				NEDERLAND	91	2699	2686	2768	3024	3599	3014	2704	2408	3069	2678	1751	2291	32891					92	2960	2608	3002	2540	2680	2706	2746	2915	2542	2514	2584	2872	32669				x	93	2464	2095	2777	2941	2669	:	:	:	:	:	:	:	:				x+	93	-16,8	-19,7	-7,5	15,8	-0,4	:	:	:	:	:	:	:	:				PORTUGAL	91	700	744	670	813	575	554	277	105	366	493	375	400	6072					92	470	554	614	584	531	562	337	205	231	347	388	499	5322				x	93	504	465	614	1079	700	591	959	:	:	:	:	:	:				x+	93	7,2	-16,1	-	84,8	31,8	5,2	184,6	:	:	:	:	:	:				UNITED KINGDOM	91	2934	2861	2648	3150	2408	2613	3094	2186	2478	3129	2751	2449	32701					92	2961	2485	2556	3502	2547	2491	2831	2244	2534	3055	2110	2459	31775				x	93	-	-1	-	-	-	-	-	-	-	-	-	-	-				x+	93	-	-	-	-	-	-	-	-	-	-	-	-	-																																																																																																																																																																																																																																																																																																																																																																																																																																																																																																																																																																																																																																																																											
	92	181	158	142	165	-36	124	124	38	105	221	109	144	1475				x	93	109	96	98	112	155	101	:	:	:	:	:	:	:				x+	93	-39,8	-39,3	-31,1	-32,3	-	-18,7	:	:	:	:	:	:	:				ITALIA	91	2846	2895	2692	2561	2357	2604	2886	2565	2351	2376	2428	2490	31050					92	2583	2471	2512	2247	2063	2244	2307	2337	2277	2337	2007	2077	27000				x	93	-	-	:	:	:	:	:	:	:	:	:	:	:				x+	93	-	-	:	:	:	:	:	:	:	:	:	:	:				NEDERLAND	91	2699	2686	2768	3024	3599	3014	2704	2408	3069	2678	1751	2291	32891					92	2960	2608	3002	2540	2680	2706	2746	2915	2542	2514	2584	2872	32669				x	93	2464	2095	2777	2941	2669	:	:	:	:	:	:	:	:				x+	93	-16,8	-19,7	-7,5	15,8	-0,4	:	:	:	:	:	:	:	:				PORTUGAL	91	700	744	670	813	575	554	277	105	366	493	375	400	6072					92	470	554	614	584	531	562	337	205	231	347	388	499	5322				x	93	504	465	614	1079	700	591	959	:	:	:	:	:	:				x+	93	7,2	-16,1	-	84,8	31,8	5,2	184,6	:	:	:	:	:	:				UNITED KINGDOM	91	2934	2861	2648	3150	2408	2613	3094	2186	2478	3129	2751	2449	32701					92	2961	2485	2556	3502	2547	2491	2831	2244	2534	3055	2110	2459	31775				x	93	-	-1	-	-	-	-	-	-	-	-	-	-	-				x+	93	-	-	-	-	-	-	-	-	-	-	-	-	-																																																																																																																																																																																																																																																																																																																																																																																																																																																																																																																																																																																																																																																																																													
x	93	109	96	98	112	155	101	:	:	:	:	:	:	:				x+	93	-39,8	-39,3	-31,1	-32,3	-	-18,7	:	:	:	:	:	:	:				ITALIA	91	2846	2895	2692	2561	2357	2604	2886	2565	2351	2376	2428	2490	31050					92	2583	2471	2512	2247	2063	2244	2307	2337	2277	2337	2007	2077	27000				x	93	-	-	:	:	:	:	:	:	:	:	:	:	:				x+	93	-	-	:	:	:	:	:	:	:	:	:	:	:				NEDERLAND	91	2699	2686	2768	3024	3599	3014	2704	2408	3069	2678	1751	2291	32891					92	2960	2608	3002	2540	2680	2706	2746	2915	2542	2514	2584	2872	32669				x	93	2464	2095	2777	2941	2669	:	:	:	:	:	:	:	:				x+	93	-16,8	-19,7	-7,5	15,8	-0,4	:	:	:	:	:	:	:	:				PORTUGAL	91	700	744	670	813	575	554	277	105	366	493	375	400	6072					92	470	554	614	584	531	562	337	205	231	347	388	499	5322				x	93	504	465	614	1079	700	591	959	:	:	:	:	:	:				x+	93	7,2	-16,1	-	84,8	31,8	5,2	184,6	:	:	:	:	:	:				UNITED KINGDOM	91	2934	2861	2648	3150	2408	2613	3094	2186	2478	3129	2751	2449	32701					92	2961	2485	2556	3502	2547	2491	2831	2244	2534	3055	2110	2459	31775				x	93	-	-1	-	-	-	-	-	-	-	-	-	-	-				x+	93	-	-	-	-	-	-	-	-	-	-	-	-	-																																																																																																																																																																																																																																																																																																																																																																																																																																																																																																																																																																																																																																																																																																															
x+	93	-39,8	-39,3	-31,1	-32,3	-	-18,7	:	:	:	:	:	:	:				ITALIA	91	2846	2895	2692	2561	2357	2604	2886	2565	2351	2376	2428	2490	31050					92	2583	2471	2512	2247	2063	2244	2307	2337	2277	2337	2007	2077	27000				x	93	-	-	:	:	:	:	:	:	:	:	:	:	:				x+	93	-	-	:	:	:	:	:	:	:	:	:	:	:				NEDERLAND	91	2699	2686	2768	3024	3599	3014	2704	2408	3069	2678	1751	2291	32891					92	2960	2608	3002	2540	2680	2706	2746	2915	2542	2514	2584	2872	32669				x	93	2464	2095	2777	2941	2669	:	:	:	:	:	:	:	:				x+	93	-16,8	-19,7	-7,5	15,8	-0,4	:	:	:	:	:	:	:	:				PORTUGAL	91	700	744	670	813	575	554	277	105	366	493	375	400	6072					92	470	554	614	584	531	562	337	205	231	347	388	499	5322				x	93	504	465	614	1079	700	591	959	:	:	:	:	:	:				x+	93	7,2	-16,1	-	84,8	31,8	5,2	184,6	:	:	:	:	:	:				UNITED KINGDOM	91	2934	2861	2648	3150	2408	2613	3094	2186	2478	3129	2751	2449	32701					92	2961	2485	2556	3502	2547	2491	2831	2244	2534	3055	2110	2459	31775				x	93	-	-1	-	-	-	-	-	-	-	-	-	-	-				x+	93	-	-	-	-	-	-	-	-	-	-	-	-	-																																																																																																																																																																																																																																																																																																																																																																																																																																																																																																																																																																																																																																																																																																																																	
ITALIA	91	2846	2895	2692	2561	2357	2604	2886	2565	2351	2376	2428	2490	31050					92	2583	2471	2512	2247	2063	2244	2307	2337	2277	2337	2007	2077	27000				x	93	-	-	:	:	:	:	:	:	:	:	:	:	:				x+	93	-	-	:	:	:	:	:	:	:	:	:	:	:				NEDERLAND	91	2699	2686	2768	3024	3599	3014	2704	2408	3069	2678	1751	2291	32891					92	2960	2608	3002	2540	2680	2706	2746	2915	2542	2514	2584	2872	32669				x	93	2464	2095	2777	2941	2669	:	:	:	:	:	:	:	:				x+	93	-16,8	-19,7	-7,5	15,8	-0,4	:	:	:	:	:	:	:	:				PORTUGAL	91	700	744	670	813	575	554	277	105	366	493	375	400	6072					92	470	554	614	584	531	562	337	205	231	347	388	499	5322				x	93	504	465	614	1079	700	591	959	:	:	:	:	:	:				x+	93	7,2	-16,1	-	84,8	31,8	5,2	184,6	:	:	:	:	:	:				UNITED KINGDOM	91	2934	2861	2648	3150	2408	2613	3094	2186	2478	3129	2751	2449	32701					92	2961	2485	2556	3502	2547	2491	2831	2244	2534	3055	2110	2459	31775				x	93	-	-1	-	-	-	-	-	-	-	-	-	-	-				x+	93	-	-	-	-	-	-	-	-	-	-	-	-	-																																																																																																																																																																																																																																																																																																																																																																																																																																																																																																																																																																																																																																																																																																																																																			
	92	2583	2471	2512	2247	2063	2244	2307	2337	2277	2337	2007	2077	27000				x	93	-	-	:	:	:	:	:	:	:	:	:	:	:				x+	93	-	-	:	:	:	:	:	:	:	:	:	:	:				NEDERLAND	91	2699	2686	2768	3024	3599	3014	2704	2408	3069	2678	1751	2291	32891					92	2960	2608	3002	2540	2680	2706	2746	2915	2542	2514	2584	2872	32669				x	93	2464	2095	2777	2941	2669	:	:	:	:	:	:	:	:				x+	93	-16,8	-19,7	-7,5	15,8	-0,4	:	:	:	:	:	:	:	:				PORTUGAL	91	700	744	670	813	575	554	277	105	366	493	375	400	6072					92	470	554	614	584	531	562	337	205	231	347	388	499	5322				x	93	504	465	614	1079	700	591	959	:	:	:	:	:	:				x+	93	7,2	-16,1	-	84,8	31,8	5,2	184,6	:	:	:	:	:	:				UNITED KINGDOM	91	2934	2861	2648	3150	2408	2613	3094	2186	2478	3129	2751	2449	32701					92	2961	2485	2556	3502	2547	2491	2831	2244	2534	3055	2110	2459	31775				x	93	-	-1	-	-	-	-	-	-	-	-	-	-	-				x+	93	-	-	-	-	-	-	-	-	-	-	-	-	-																																																																																																																																																																																																																																																																																																																																																																																																																																																																																																																																																																																																																																																																																																																																																																					
x	93	-	-	:	:	:	:	:	:	:	:	:	:	:				x+	93	-	-	:	:	:	:	:	:	:	:	:	:	:				NEDERLAND	91	2699	2686	2768	3024	3599	3014	2704	2408	3069	2678	1751	2291	32891					92	2960	2608	3002	2540	2680	2706	2746	2915	2542	2514	2584	2872	32669				x	93	2464	2095	2777	2941	2669	:	:	:	:	:	:	:	:				x+	93	-16,8	-19,7	-7,5	15,8	-0,4	:	:	:	:	:	:	:	:				PORTUGAL	91	700	744	670	813	575	554	277	105	366	493	375	400	6072					92	470	554	614	584	531	562	337	205	231	347	388	499	5322				x	93	504	465	614	1079	700	591	959	:	:	:	:	:	:				x+	93	7,2	-16,1	-	84,8	31,8	5,2	184,6	:	:	:	:	:	:				UNITED KINGDOM	91	2934	2861	2648	3150	2408	2613	3094	2186	2478	3129	2751	2449	32701					92	2961	2485	2556	3502	2547	2491	2831	2244	2534	3055	2110	2459	31775				x	93	-	-1	-	-	-	-	-	-	-	-	-	-	-				x+	93	-	-	-	-	-	-	-	-	-	-	-	-	-																																																																																																																																																																																																																																																																																																																																																																																																																																																																																																																																																																																																																																																																																																																																																																																							
x+	93	-	-	:	:	:	:	:	:	:	:	:	:	:				NEDERLAND	91	2699	2686	2768	3024	3599	3014	2704	2408	3069	2678	1751	2291	32891					92	2960	2608	3002	2540	2680	2706	2746	2915	2542	2514	2584	2872	32669				x	93	2464	2095	2777	2941	2669	:	:	:	:	:	:	:	:				x+	93	-16,8	-19,7	-7,5	15,8	-0,4	:	:	:	:	:	:	:	:				PORTUGAL	91	700	744	670	813	575	554	277	105	366	493	375	400	6072					92	470	554	614	584	531	562	337	205	231	347	388	499	5322				x	93	504	465	614	1079	700	591	959	:	:	:	:	:	:				x+	93	7,2	-16,1	-	84,8	31,8	5,2	184,6	:	:	:	:	:	:				UNITED KINGDOM	91	2934	2861	2648	3150	2408	2613	3094	2186	2478	3129	2751	2449	32701					92	2961	2485	2556	3502	2547	2491	2831	2244	2534	3055	2110	2459	31775				x	93	-	-1	-	-	-	-	-	-	-	-	-	-	-				x+	93	-	-	-	-	-	-	-	-	-	-	-	-	-																																																																																																																																																																																																																																																																																																																																																																																																																																																																																																																																																																																																																																																																																																																																																																																																									
NEDERLAND	91	2699	2686	2768	3024	3599	3014	2704	2408	3069	2678	1751	2291	32891					92	2960	2608	3002	2540	2680	2706	2746	2915	2542	2514	2584	2872	32669				x	93	2464	2095	2777	2941	2669	:	:	:	:	:	:	:	:				x+	93	-16,8	-19,7	-7,5	15,8	-0,4	:	:	:	:	:	:	:	:				PORTUGAL	91	700	744	670	813	575	554	277	105	366	493	375	400	6072					92	470	554	614	584	531	562	337	205	231	347	388	499	5322				x	93	504	465	614	1079	700	591	959	:	:	:	:	:	:				x+	93	7,2	-16,1	-	84,8	31,8	5,2	184,6	:	:	:	:	:	:				UNITED KINGDOM	91	2934	2861	2648	3150	2408	2613	3094	2186	2478	3129	2751	2449	32701					92	2961	2485	2556	3502	2547	2491	2831	2244	2534	3055	2110	2459	31775				x	93	-	-1	-	-	-	-	-	-	-	-	-	-	-				x+	93	-	-	-	-	-	-	-	-	-	-	-	-	-																																																																																																																																																																																																																																																																																																																																																																																																																																																																																																																																																																																																																																																																																																																																																																																																																											
	92	2960	2608	3002	2540	2680	2706	2746	2915	2542	2514	2584	2872	32669				x	93	2464	2095	2777	2941	2669	:	:	:	:	:	:	:	:				x+	93	-16,8	-19,7	-7,5	15,8	-0,4	:	:	:	:	:	:	:	:				PORTUGAL	91	700	744	670	813	575	554	277	105	366	493	375	400	6072					92	470	554	614	584	531	562	337	205	231	347	388	499	5322				x	93	504	465	614	1079	700	591	959	:	:	:	:	:	:				x+	93	7,2	-16,1	-	84,8	31,8	5,2	184,6	:	:	:	:	:	:				UNITED KINGDOM	91	2934	2861	2648	3150	2408	2613	3094	2186	2478	3129	2751	2449	32701					92	2961	2485	2556	3502	2547	2491	2831	2244	2534	3055	2110	2459	31775				x	93	-	-1	-	-	-	-	-	-	-	-	-	-	-				x+	93	-	-	-	-	-	-	-	-	-	-	-	-	-																																																																																																																																																																																																																																																																																																																																																																																																																																																																																																																																																																																																																																																																																																																																																																																																																																													
x	93	2464	2095	2777	2941	2669	:	:	:	:	:	:	:	:				x+	93	-16,8	-19,7	-7,5	15,8	-0,4	:	:	:	:	:	:	:	:				PORTUGAL	91	700	744	670	813	575	554	277	105	366	493	375	400	6072					92	470	554	614	584	531	562	337	205	231	347	388	499	5322				x	93	504	465	614	1079	700	591	959	:	:	:	:	:	:				x+	93	7,2	-16,1	-	84,8	31,8	5,2	184,6	:	:	:	:	:	:				UNITED KINGDOM	91	2934	2861	2648	3150	2408	2613	3094	2186	2478	3129	2751	2449	32701					92	2961	2485	2556	3502	2547	2491	2831	2244	2534	3055	2110	2459	31775				x	93	-	-1	-	-	-	-	-	-	-	-	-	-	-				x+	93	-	-	-	-	-	-	-	-	-	-	-	-	-																																																																																																																																																																																																																																																																																																																																																																																																																																																																																																																																																																																																																																																																																																																																																																																																																																																															
x+	93	-16,8	-19,7	-7,5	15,8	-0,4	:	:	:	:	:	:	:	:				PORTUGAL	91	700	744	670	813	575	554	277	105	366	493	375	400	6072					92	470	554	614	584	531	562	337	205	231	347	388	499	5322				x	93	504	465	614	1079	700	591	959	:	:	:	:	:	:				x+	93	7,2	-16,1	-	84,8	31,8	5,2	184,6	:	:	:	:	:	:				UNITED KINGDOM	91	2934	2861	2648	3150	2408	2613	3094	2186	2478	3129	2751	2449	32701					92	2961	2485	2556	3502	2547	2491	2831	2244	2534	3055	2110	2459	31775				x	93	-	-1	-	-	-	-	-	-	-	-	-	-	-				x+	93	-	-	-	-	-	-	-	-	-	-	-	-	-																																																																																																																																																																																																																																																																																																																																																																																																																																																																																																																																																																																																																																																																																																																																																																																																																																																																																	
PORTUGAL	91	700	744	670	813	575	554	277	105	366	493	375	400	6072					92	470	554	614	584	531	562	337	205	231	347	388	499	5322				x	93	504	465	614	1079	700	591	959	:	:	:	:	:	:				x+	93	7,2	-16,1	-	84,8	31,8	5,2	184,6	:	:	:	:	:	:				UNITED KINGDOM	91	2934	2861	2648	3150	2408	2613	3094	2186	2478	3129	2751	2449	32701					92	2961	2485	2556	3502	2547	2491	2831	2244	2534	3055	2110	2459	31775				x	93	-	-1	-	-	-	-	-	-	-	-	-	-	-				x+	93	-	-	-	-	-	-	-	-	-	-	-	-	-																																																																																																																																																																																																																																																																																																																																																																																																																																																																																																																																																																																																																																																																																																																																																																																																																																																																																																			
	92	470	554	614	584	531	562	337	205	231	347	388	499	5322				x	93	504	465	614	1079	700	591	959	:	:	:	:	:	:				x+	93	7,2	-16,1	-	84,8	31,8	5,2	184,6	:	:	:	:	:	:				UNITED KINGDOM	91	2934	2861	2648	3150	2408	2613	3094	2186	2478	3129	2751	2449	32701					92	2961	2485	2556	3502	2547	2491	2831	2244	2534	3055	2110	2459	31775				x	93	-	-1	-	-	-	-	-	-	-	-	-	-	-				x+	93	-	-	-	-	-	-	-	-	-	-	-	-	-																																																																																																																																																																																																																																																																																																																																																																																																																																																																																																																																																																																																																																																																																																																																																																																																																																																																																																																					
x	93	504	465	614	1079	700	591	959	:	:	:	:	:	:				x+	93	7,2	-16,1	-	84,8	31,8	5,2	184,6	:	:	:	:	:	:				UNITED KINGDOM	91	2934	2861	2648	3150	2408	2613	3094	2186	2478	3129	2751	2449	32701					92	2961	2485	2556	3502	2547	2491	2831	2244	2534	3055	2110	2459	31775				x	93	-	-1	-	-	-	-	-	-	-	-	-	-	-				x+	93	-	-	-	-	-	-	-	-	-	-	-	-	-																																																																																																																																																																																																																																																																																																																																																																																																																																																																																																																																																																																																																																																																																																																																																																																																																																																																																																																																							
x+	93	7,2	-16,1	-	84,8	31,8	5,2	184,6	:	:	:	:	:	:				UNITED KINGDOM	91	2934	2861	2648	3150	2408	2613	3094	2186	2478	3129	2751	2449	32701					92	2961	2485	2556	3502	2547	2491	2831	2244	2534	3055	2110	2459	31775				x	93	-	-1	-	-	-	-	-	-	-	-	-	-	-				x+	93	-	-	-	-	-	-	-	-	-	-	-	-	-																																																																																																																																																																																																																																																																																																																																																																																																																																																																																																																																																																																																																																																																																																																																																																																																																																																																																																																																																									
UNITED KINGDOM	91	2934	2861	2648	3150	2408	2613	3094	2186	2478	3129	2751	2449	32701					92	2961	2485	2556	3502	2547	2491	2831	2244	2534	3055	2110	2459	31775				x	93	-	-1	-	-	-	-	-	-	-	-	-	-	-				x+	93	-	-	-	-	-	-	-	-	-	-	-	-	-																																																																																																																																																																																																																																																																																																																																																																																																																																																																																																																																																																																																																																																																																																																																																																																																																																																																																																																																																																											
	92	2961	2485	2556	3502	2547	2491	2831	2244	2534	3055	2110	2459	31775				x	93	-	-1	-	-	-	-	-	-	-	-	-	-	-				x+	93	-	-	-	-	-	-	-	-	-	-	-	-	-																																																																																																																																																																																																																																																																																																																																																																																																																																																																																																																																																																																																																																																																																																																																																																																																																																																																																																																																																																																													
x	93	-	-1	-	-	-	-	-	-	-	-	-	-	-				x+	93	-	-	-	-	-	-	-	-	-	-	-	-	-																																																																																																																																																																																																																																																																																																																																																																																																																																																																																																																																																																																																																																																																																																																																																																																																																																																																																																																																																																																																															
x+	93	-	-	-	-	-	-	-	-	-	-	-	-	-																																																																																																																																																																																																																																																																																																																																																																																																																																																																																																																																																																																																																																																																																																																																																																																																																																																																																																																																																																																																																																	

		AUFSTALLUNG VON KUEKEN												CHICKS PLACED						POUSSINS MIS EN PLACE					
		FLEISCHRASSEN (WEIBL. ZUCHT- UND VERMEHRUNGSKUEKEN)						MEAT STOCK (GRANDPARENT & PARENT FEMALES)						POULETTES DE RACE CHAIR (SELECTION & MULTIPLICATION)											
I	I	I	I	I	I	I	I	I	I	I	I	I	I	I	I	I	I	I	I	I	I	I	I	I	
I	I	JAN	FEB	MAR	APR	MAY	JUN	JUL	AUG	SEP	OCT	NOV	DEC	TOTAL	TOTAL	TOTAL	TOTAL	TOTAL	TOTAL	TOTAL	TOTAL	TOTAL	TOTAL		
		1000 EINHEITEN												1000 UNITS						1000 UNITES					
	EUR 12	91	4436	3812	3940	3687	4662	3649	4017	4452	3243	4061	3904	4349	:	:	:	:	:	:	:	:	:		
		92	4136:	4838:	4537:	4995:	5300:	5048:	5324:	5000:	4549:	4518:	4279:	5522:	:	:	:	:	:	:	:	:	:		
	%	92	-6,8:	26,9:	15,1:	35,5:	13,7:	38,4:	32,5:	12,3:	40,3:	11,2:	9,6:	27,0:	:	:	:	:	:	:	:	:	:		
	%+	92	-6,8:	8,8:	10,9:	16,6:	15,9:	19,3:	21,2:	20,0:	21,8:	20,7:	19,7:	20,4:	:	:	:	:	:	:	:	:	:		
	EUR 12*	91	4404	3723	3632	3645	4646	3634	4017	4452	3243	4061	3904	4349	47712	:	:	:	:	:	:	:	:		
		92	4136:	4838:	4537:	4995:	5300:	5048:	5324:	5000:	4549:	4518:	4279:	5522:	:	:	:	:	:	:	:	:	:		
	%	92	-6,1:	30,0:	24,9:	37,0:	14,1:	38,9:	32,5:	12,3:	40,3:	11,2:	9,6:	:	:	:	:	:	:	:	:	:	:		
	%+	92	-6,1:	10,4:	14,9:	20,1:	18,7:	21,8:	23,4:	21,8:	23,5:	22,3:	21,1:	:	:	:	:	:	:	:	:	:	:		
	BELG-LUXEMBOURG	91	182	154	135	104	71	70	111	130	77	53	71	104	1262	:	:	:	:	:	:	:	:		
		92	81	133	22	183	113	84	168	109	84	139	106	197	1419	:	:	:	:	:	:	:	:		
	%	93	74,1	86,4	16,3	175,9	160,7	114,3	150,4	83,8	107,8	201,9	151,2	187,5	:	:	:	:	:	:	:	:	:		
	%+	93	74,1	-6,1	16,9	-15,5	-4,1	9,6	:	:	:	:	:	:	:	:	:	:	:	:	:	:	:		
	DANMARK	91	120	50	80	-15	-32	49	54	100	64	53	61	-19	565	:	:	:	:	:	:	:	:		
		92	160	164	25	59	71	61	184	71	16	29	14	63	918	:	:	:	:	:	:	:	:		
	%	93	105:	101:	:	:	:	:	:	:	:	:	:	:	:	:	:	:	:	:	:	:	:		
	%+	93	-34,5:	-38,4:	:	:	:	:	:	:	:	:	:	:	:	:	:	:	:	:	:	:	:		
	DEUTSCHLAND	91	1222	1148	710	965	1495	611	694	1089	631	1112	1022	1691	12389	:	:	:	:	:	:	:	:		
		92	1132	1460	1339	1704	1871	1442	1486	1618	1680	1527	1380:	1222:	:	:	:	:	:	:	:	:	:		
	%	92	-7,3	27,2	88,7	76,7	25,1	136,1	114,1	48,6	166,4	37,3	35,0:	:	:	:	:	:	:	:	:	:	:		
	%+	92	-7,3	9,4	27,7	39,4	35,5	45,5	52,5	51,9	60,4	57,7	55,5:	:	:	:	:	:	:	:	:	:	:		
	DEUTSCHLAND	91	1253	1237	1018	1006	1511	625	694	1089	631	1112	1022	1691	:	:	:	:	:	:	:	:	:		
		92	1132	1460	1339	1704	1871	1442	1486	1618	1680	1527	1380:	1222:	:	:	:	:	:	:	:	:	:		
	%	92	-9,6	18,0	31,6	69,3	23,8	130,8	114,1	48,6	166,4	37,3	35,0:	-27,7:	:	:	:	:	:	:	:	:	:		
	%+	92	-9,6	4,1	12,1	24,8	24,6	34,6	42,1	42,9	51,5	50,0	48,6:	38,6:	:	:	:	:	:	:	:	:	:		
	ELLADA	91	43	28	90	55	57	22	65	93	68	-	73	8	602	:	:	:	:	:	:	:	:		
		92	47	114	55	93	66	70	88	102	59	-	-60	-	634	:	:	:	:	:	:	:	:		
	%	93	-	-	-	7:	-	-	-	-	-	-	-	-	:	:	:	:	:	:	:	:	:		
	%+	93	-	-	-	-92,5:	-	-	-	-	-	-	-	-	:	:	:	:	:	:	:	:	:		
	ESPANA	91	282	285	371	345	386	405	362	536	333	318	313	333	4269	:	:	:	:	:	:	:	:		
		92	312	580	418	357	346	416	473	415	372	191	544	509	4933	:	:	:	:	:	:	:	:		
	%	93	505:	493:	:	:	:	:	:	:	:	:	:	:	:	:	:	:	:	:	:	:	:	:	
	%+	93	61,9	-15,0	:	:	:	:	:	:	:	:	:	:	:	:	:	:	:	:	:	:	:		
	FRANCE	91	431	660	572	487	660	678	593	574	560	658	587	503	6961	:	:	:	:	:	:	:	:		
		92	499	624	736	463	858	781	585	787	764	520	452	1349:	8418:	:	:	:	:	:	:	:	:		
	%	93	939:	938:	:	:	:	:	:	:	:	:	:	:	:	:	:	:	:	:	:	:	:	:	
	%+	93	88,1:	50,2:	:	:	:	:	:	:	:	:	:	:	:	:	:	:	:	:	:	:	:	:	
	IRELAND	91	34	24	40	26	27	33	58	19	26	36	38	36	397	:	:	:	:	:	:	:	:		
		92	29:	28:	27:	24:	33:	50:	-42:	45:	13:	43:	37:	35*	323:	:	:	:	:	:	:	:	:		
	%	93	30*	32:	28:	36:	28:	25:	:	:	:	:	:	:	:	:	:	:	:	:	:	:	:	:	
	%+	93	1,4:	14,5:	2,6:	50,8:	-14,4:	-50,9:	:	:	:	:	:	:	:	:	:	:	:	:	:	:	:	:	
	ITALIA	91	644	396	486	605	586	803	748	723	420	698	607	595	7311	:	:	:	:	:	:	:	:		
		92	442	719	608	678	623	737	671	628	341	677	577	537	7456	:	:	:	:	:	:	:	:		
	%	93	-	-	:	:	:	:	:	:	:	:	:	:	:	:	:	:	:	:	:	:	:	:	
	%+	93	-	-	:	:	:	:	:	:	:	:	:	:	:	:	:	:	:	:	:	:	:	:	
	NEDERLAND	91	770	463	553	463	652	463	644	619	527	396	566	557	6673	:	:	:	:	:	:	:	:		
		92	782	450	677	626	521	559	766	554	460	628	403	723	7149	:	:	:	:	:	:	:	:		
	%	93	614	846	637	490	531:	:	:	:	:	:	:	:	:	:	:	:	:	:	:	:	:	:	
	%+	93	-21,5	88,0	-5,9	-21,7	1,9:	:	:	:	:	:	:	:	:	:	:	:	:	:	:	:	:		
	PORTUGAL	91	11	12	17	11	9	12	15	13	9	17	11	9	146	:	:	:	:	:	:	:	:		
		92	100	88	106	343	166	126	77	69	121	120	39	39	1394	:	:	:	:	:	:	:	:		
	%	93	60	-60	131	60	43	208	92	:	:	:	:	:	:	:	:	:	:	:	:	:	:		
	%+	93	-40,0	-	23,6	-82,5	-74,1	65,1	19,5	:	:	:	:	:	:	:	:	:	:	:	:	:	:		
	UNITED KINGDOM	91	666	503	579	599	736	489	674	557	528	720	554	532	7137	:	:	:	:	:	:	:	:		
		92	551	478	523	465	632	722	849	602	438	643	788	846	7537	:	:	:	:	:	:	:	:		
	%	93	-	-236:	-209:	-293:	-293:	-205:	:	:	:	:	:	:	:	:	:	:	:	:	:	:	:	:	
	%+	93	-	-	-	-	-	-	-	-	-	-	-	-	:	:	:	:	:	:	:	:	:		

AUFSTALLUNG VON KUEKEN

CHICKS PLACED

POUSSINS MIS EN PLACE

FLEISCHRASSEN
(KUEKEN FUER DIE MAST)

MEAT STOCK
(CHICKS FOR FATTENING)

POUSSINS DE RACE CHAIR
(UTILISATION)

	1000 EINHEITEN												1000 UNITS												1000 UNITES																																													
	I	I	I	I	I	I	I	I	I	I	I	I	I	I	I	I	I	I	I	I	I	I	I	I	I	I	I	I	I	I	I	I	I	I																																				
	JAN	FEB	MAR	APR	MAY	JUN	JUL	AUG	SEP	OCT	NOV	DEC	TOTAL	JAN	FEB	MAR	APR	MAY	JUN	JUL	AUG	SEP	OCT	NOV	DEC	TOTAL	JAN	FEB	MAR	APR	MAY	JUN	JUL	AUG	SEP	OCT	NOV	DEC	TOTAL																															
EUR 12	91	290962	283865	307284	313696	306032	297186	299184	294494	308772	309084	248327	322634	:	92	296490	286181	312178	309502	303187	308096	322126	299822	313746	309675	247157	320144	:	93	1,9	0,8	1,6	-1,3	-0,9	3,7	7,7	1,8	1,6	0,2	-0,5	-0,8	:	92	1,9	1,4	1,4	0,7	0,4	0,9	1,9	1,9	1,8	1,7	1,5	1,3	:	93	1,9	0,8	1,6	-1,3	-0,9	3,7	7,7	1,8	1,6	0,2	-0,5	-0,8	:
EUR 12#	91	287559	280966	306809	309686	302562	294374	297049	292285	305979	305907	246159	320969	3550300	92	292367	281525	306781	303539	297881	302568	316249	292867	307891	303190	241613	311801	3558267	93	1,7	0,2	-0,0	-2,0	-1,5	2,8	6,5	0,2	0,6	-0,9	-1,8	-2,9	:	92	1,7	0,9	0,6	-0,1	-0,4	0,2	1,1	0,9	0,9	0,7	0,5	0,2	:	93	1,7	0,2	-0,0	-2,0	-1,5	2,8	6,5	0,2	0,6	-0,9	-1,8	-2,9	:
BELG-LUXEMBOURG	91	9498	8959	10140	10258	9920	8365	8407	10308	10103	10431	8209	9995	114593	92	8567	9425	10636	12225	9854	10607	11368	10539	10231	10765	9868	11549	125634	93	11119	10312	11024	:	:	:	:	:	:	:	:	:	:	92	11119	10312	11024	:	:	:	:	:	:	:	:	:	:	93	29,8	9,4	3,6	:	:	:	:	:	:	:	:	:	:
DANMARK	91	7630	7791	9225	7765	8253	9323	8531	8193	10505	9156	6682	11754	104808	92	10775	8774	7970	10368	8462	8155	11154	9012	8828	12012	7242	11938	114689	93	9340	9726	:	:	:	:	:	:	:	:	:	:	:	92	9340	9726	:	:	:	:	:	:	:	:	:	:	:	93	-13,3	10,8	:	:	:	:	:	:	:	:	:	:	:
DEUTSCHLAND#	91	21133	18588	21380	21562	22957	18975	22612	22151	22057	23348	14654	22969	252386	92	22298	21113	20071	22103	20446	19918	22577	22470	21907	19687	14852	20875	248318	93	5,5	13,6	-6,1	2,5	-10,9	5,0	-0,2	1,4	-0,7	-15,7	1,4	-9,1	:	92	5,5	9,3	3,9	3,5	0,4	1,1	0,9	1,0	0,8	-1,0	-0,9	-1,6	:	93	5,5	13,6	-6,1	2,5	-10,9	5,0	-0,2	1,4	-0,7	-15,7	1,4	-9,1	:
DEUTSCHLAND	91	24536	21467	21855	25572	26427	21787	24746	24359	24850	26525	16821	24634	:	92	26421	25770	25467	28066	25752	25447	28455	29426	27762	26172	20396	29218	:	93	7,7	19,9	16,5	9,8	-2,6	16,8	15,0	20,8	11,7	-1,3	21,2	18,6	:	92	7,7	13,4	14,4	13,1	9,7	10,8	11,4	12,6	12,5	11,0	11,6	12,3	:	93	7,7	13,4	14,4	13,1	9,7	10,8	11,4	12,6	12,5	11,0	11,6	12,3	:
ELLADA	91	5905	4805	6331	6669	6979	6524	6944	7559	7356	7354	6683	7206	80315	92	7028	6354	7293	7539	7466	7387	7200	6680	6041	7408	6555	7003	83954	93	6164	4905	7604	7659	7023	:	:	:	:	:	:	:	:	92	6164	4905	7604	7659	7023	:	:	:	:	:	:	:	:	93	-12,3	-22,8	4,3	1,6	-5,9	:	:	:	:	:	:	:	:
ESPAHA	91	44446	41373	45215	47282	49332	44562	47465	47493	44115	47363	40976	44047	543669	92	43613	40378	47267	40345	45209	46978	48326	45237	45216	45097	39572	42158	529396	93	41761	39709	:	:	:	:	:	:	:	:	:	:	:	92	41761	39709	:	:	:	:	:	:	:	:	:	:	:	93	-4,2	-1,7	:	:	:	:	:	:	:	:	:	:	:
FRANCE	91	60185	65333	81002	65084	66068	76817	56655	63254	77607	61830	52398	97779	824012	92	61353	67956	82220	65165	70082	74279	67184	66066	80033	62330	51577	81139	829384	93	64371	68103	:	:	:	:	:	:	:	:	:	:	:	92	64371	68103	:	:	:	:	:	:	:	:	:	:	:	93	4,9	0,2	:	:	:	:	:	:	:	:	:	:	:
IRELAND	91	4430	3477	3839	4884	4182	4084	4998	3722	3715	4622	3090	3726	48770	92	4543	3761	3775	4690	3860	4006	5072	3987	3796	4731	3052	4752	50025	93	4651	3782	3974	4959	4187	4384	:	:	:	:	:	:	:	92	4651	3782	3974	4959	4187	4384	:	:	:	:	:	:	:	93	2,4	0,6	5,3	5,7	8,5	9,4	:	:	:	:	:	:	:
ITALIA	91	26675	36639	36944	37392	34439	33172	35563	35061	37021	35425	33058	31822	413211	92	31457	34843	35151	36447	33378	36452	37352	37453	35753	32772	32257	31777	413211	93	-:	-:	-:	-:	-:	-:	-:	-:	-:	-:	-:	-:	-:	92	-:	-:	-:	-:	-:	-:	-:	-:	-:	-:	-:	-:	-:	93	-:	-:	-:	-:	-:	-:	-:	-:	-:	-:	-:	-:	-:
NEDERLAND	91	29473	26490	25969	29329	29869	25160	29933	29643	28212	30902	26163	29683	340826	92	28364	26126	28084	28057	29397	29569	30060	28708	30697	29343	22556	25445	336406	93	23150	23933	26832	30559	27313	:	:	:	:	:	:	:	:	92	23150	23933	26832	30559	27313	:	:	:	:	:	:	:	:	93	-18,4	-8,4	-4,5	8,9	-7,1	:	:	:	:	:	:	:	:
PORTUGAL	91	12982	13981	14731	16294	17094	14921	15771	15540	14622	14753	13935	13716	178340	92	13273	13121	15290	15680	14434	14776	15108	14569	14449	15272	12772	13065	171809	93	12905	13765	16631	16882	15772	15363	15007	:	:	:	:	:	:	92	12905	13765	16631	16882	15772	15363	15007	:	:	:	:	:	:	93	-2,8	4,9	8,8	7,7	9,3	4,0	-0,7	:	:	:	:	:	:
UNITED KINGDOM	91	65202	53530	52033	63167	53469	52471	60170	49362	50666	60723	40312	48273	649378	92	51094	49669	48025	60720	52293	50431	61138	49634	50910	63573	41330	62102	650919	93	-:	-11	-58	-14	-14	-43	-:	-:	-:	-:	-:	-:	-:	92	-:	-:	-:	-:	-:	-:	-:	-:	-:	-:	-:	-:	-:	93	-:	-:	-:	-:	-:	-:	-:	-:	-:	-:	-:	-:	-:

NUTZUNG DER BRUETEREIE

UTILISATION OF HATCHERIES

ACTIVITE DES COUVOIRS

LEGERASSEN (WEIBL. ZUCHT- UND VERMEHRUNGSKUEKEN)

LAYING STOCK (GRANDPARENT & PARENT FEMALES)

POULETTES DE RACE PONTE (SELECTION & MULTIPLICATION)

	I	I	I	I	I	I	I	I	I	I	I	I	I	I
	JAN	FEB	MAR	APR	MAY	JUN	JUL	AUG	SEP	OCT	NOV	DEC	TOTAL	

1000 EINHEITEN
GESSCHLUEPFTE KUEKEN

1000 UNITS
CHICKS HATCHED

1000 UNITES
POUSSINS ECLOS

EUR 12	91	637	621	539	739	680	751	963	780	663	616	622	548	:
	92	472	491	590	543	588	667	647	808	731	751	605	697	:
%	93	4,2:	-15,8:	:	:	:	:	:	:	:	:	:	:	:
%+	93	4,2:	-6,0:	:	:	:	:	:	:	:	:	:	:	:
EUR 12#	91	614	608	613	739	673	580	963	780	657	616	622	548	8014
	92	472	491	590	543	588	667	647	808	731	751	605	697	7590
%	93	4,2:	-15,8:	:	:	:	:	:	:	:	:	:	:	:
%+	93	4,2:	-6,0:	:	:	:	:	:	:	:	:	:	:	:
BELGIE/BELGIQUE	91	9	-	-	7	-	8	99	-	-	-	14	7	144
	92	-	-	-	5	-	3	11	-	2	-	112	37	170
%	93	20	-	16	12	11	3	:	:	:	:	:	:	:
%+	93	-	-	-	140,0	-	675,0	:	:	:	:	:	:	:
DANMARK	91	-	-	1	1	1	2	1	-	-	-	-	-	6
	92	-	-	-	-	-	-	-	-	-	-	-	-	-
%	93	-	-	-	-	-	-	-	-	-	-	-	-	-
%+	93	-	-	-	-	-	-	-	-	-	-	-	-	-
DEUTSCHLAND#	91	164	185	226	245	191	140	281	178	101	173	112	186	2182
	92	192	171	182	175	163	267	213	237	171	194	125	159	2248
%	93	152	151	415	407	207	228	230	:	:	:	:	:	:
%+	93	-20,9	-11,8	127,7	132,7	26,6	-14,8	8,1	:	:	:	:	:	:
DEUTSCHLAND	91	188	198	152	245	199	311	281	178	107	173	112	186	:
	92	192	171	182	175	163	267	213	237	171	194	125	159	:
%	93	152	151	415	407	207	228	230	:	:	:	:	:	:
%+	93	-20,9	-11,8	127,7	132,7	26,6	-14,8	8,1	:	:	:	:	:	:
ELLADA	91	-	-	-	-	-	-	-	-	-	-	-	-	-
	92	-	-	-	-	-	-	-	-	-	-	-	-	-
%	93	-	-	-	-	-	-	-	-	-	-	-	-	-
%+	93	-	-	-	-	-	-	-	-	-	-	-	-	-
ESPAÑA	91	-	-	-	-	-	-	-	-	-	-	-	-	-
	92	-	-	-	-	-	-	-	-	-	-	-	-	-
%	93	-	-	-	-	-	-	-	-	-	-	-	-	-
%+	93	-	-	-	-	-	-	-	-	-	-	-	-	-
FRANCE	91	54	105	166	137	102	99	163	154	274	157	175	157	1743
	92	68	85	196	148	166	132	131	237	248	130	55	105	1701
%	93	156	120	162	148	:	:	:	:	:	:	:	:	:
%+	93	129,4	41,2	-17,3	-	-	-	-	-	-	-	-	-	-
IRELAND	91	1	-	3	3	-	1	6	-	3	7	-	-	24
	92	-	11	-	2	7	-	-	-	2	4	-	-	24
%	93	10	-	1	6	-	5	:	:	:	:	:	:	:
%+	93	-	-	-	147,8	-	-	-	-	-	-	-	-	-
ITALIA	91	68	60	70	66	71	102	107	119	114	106	98	81	1061
	92	76	64	71	65	70	83	88	117	107	96	89	104	1030
%	93	-	-	:	:	:	:	:	:	:	:	:	:	:
%+	93	-	-	:	:	:	:	:	:	:	:	:	:	:
LUXEMBOURG	91	-	-	-	-	-	-	-	-	-	-	-	-	-
	92	-	-	-	-	-	-	-	-	-	-	-	-	-
%	93	-	-	-	-	-	-	-	-	-	-	-	-	-
%+	93	-	-	-	-	-	-	-	-	-	-	-	-	-
HEDERLAND	91	151	137	97	113	131	77	136	113	105	153	164	91	1468
	92	77	128	101	99	132	132	162	163	150	158	94	123	1519
%	93	154	143	138	158	120	135	:	:	:	:	:	:	:
%+	93	100,0	11,7	36,6	59,6	-9,1	2,3	:	:	:	:	:	:	:
PORTUGAL	91	-	-	-	-	-	-	-	-	-	-	-	-	-
	92	-	-	-	-	-	-	-	-	-	-	-	-	-
%	93	-	-	-	-	-	-	-	-	-	-	-	-	-
%+	93	-	-	-	-	-	-	-	-	-	-	-	-	-
UNITED KINGDOM	91	166	121	51	168	177	151	170	216	60	21	59	26	1386
	92	59	33	40	49	50	50	42	54	55	167	130	169	898
%	93	-	-	-	-	-	-	-	-	-	-	-	-	-
%+	93	-	-	-	-	-	-	-	-	-	-	-	-	-

NUTZUNG DER BRUETEREIEN

UTILISATION OF HATCHERIES

ACTIVITE DES COUVOIRS

FLEISCHRASSEN
(WEIBL. ZUCHT- UND VERMEHRUNGSKUEKEN)MEAT STOCK
(GRANDPARENT & PARENT FEMALES)POULETTES DE RACE CHAIR
(SELECTION & MULTIPLICATION)

	I	I	I	I	I	I	I	I	I	I	I	I	I	I	I	I
	JAN	FEB	MAR	APR	MAY	JUN	JUL	AUG	SEP	OCT	NOV	DEC	TOTAL			

1000 EINHEITEN
EINGELEGTE BRUTEIER1000 UNITS
EGGS PLACED IN INCUBATION1000 UNITES
OEUFIS MIS EN INCUBATION

	91	92	93	%	%+	91	92	93	%	%+	91	92	93	%	%+	91	92	93	%	%+													
EUR 12	17108	16410	15727	-4,2	-4,2	16301	15232	14032	-7,9	-6,0	16688	17114	16332	-4,2	-6,0	16040	16332	16313	16185	17040	16663	14658	16108	15790	16102	14124	16089						
EUR 12#	16947	16411	15727	-4,2	-4,2	16241	15232	14032	-7,9	-6,0	16261	17114	16332	-4,2	-6,0	15986	16313	16313	16135	17040	16663	14658	16108	15790	16102	14124	16089	188931	197507				
BELGIE/BELGIQUE	382	481	259	-46,2	-46,2	345	299	481	60,9	-5,1	802	640	618	-3,4	-4,4	142	185	449	173,7	19,1	83	345	154	235	113	317	3793						
DANMARK	380	335	-	-	-	426	285	-	-	-	839	18	618	3044,4	244,4	464	214	737	173,7	19,1	646	526	548	342	181	-	5343						
DEUTSCHLAND#	1296	765	374	-51,1	-51,1	1169	765	517	-32,4	-41,7	1434	952	432	-54,6	-46,7	1536	866	469	-47,4	-49,7	1098	909	853	903	1153	783	14158	10485					
DEUTSCHLAND	1457	765	374	-51,1	-51,1	1228	765	517	-32,4	-41,7	1861	952	432	-54,6	-46,7	1590	866	469	-47,4	-49,7	1153	909	853	903	1153	783							
ELLADA	-	-	-	-	-	-	-	-	-	-	-	-	-	-	-	-	-	-	-	-	-	-	-	-	-	-	-	-	-	-	-	-	
ESPAÑA	817	860	1367	59,0	59,0	922	1090	1328	21,8	38,2	938	895	1263	7,6	26,1	961	866	1108	23,8	26,1	993	1345	924	857	649	862	11309						
FRANCE	3271	3729	3325	-10,8	-10,8	3606	3558	3209	-9,8	-10,3	3520	4763	3929	-17,5	-13,2	2745	3249	3770	16,0	-7,0	2952	3486	2853	3228	3061	3390	38359	45283					
IRELAND	408	524	491	-23,6	-23,6	344	477	469	8,4	-10,2	290	470	573	-8,6	-9,7	480	573	436	-20,5	-12,9	420	382	393	377	415	386	4754	4977					
ITALIA	896	735	-	-	-	780	678	-	-	-	765	693	-	-	-	794	722	756	-	-	767	935	838	756	795	738	684	9564	8873				
LUXEMBOURG	-	-	-	-	-	-	-	-	-	-	-	-	-	-	-	-	-	-	-	-	-	-	-	-	-	-	-	-	-	-	-	-	-
NEDERLAND	4862	5135	5094	-0,8	-0,8	4669	4423	4216	-4,7	-2,6	4033	4938	5278	6,9	2,0	3975	5418	4991	5,7	-0,2	4395	4350	4386	4486	4984	4554	52833	63100					
PORTUGAL	28	30	30	-	-	30	23	25	8,7	3,8	43	50	32	-36,0	-15,5	28	15	30	100,0	-0,8	23	37	33	24	41	28	367						
UNITED KINGDOM	4607	4151	4542	9,4	9,4	3951	4019	3562	-11,4	-0,8	3597	3416	3751	9,8	2,3	4861	4195	4141	2,7	2,4	4130	3269	3269	4366	4460	3125	48451	43696					

	NUTZUNG DER BRUETEREIERN					UTILISATION OF HATCHERIES					ACTIVITE DES COUVOIRS				
	FLEISCHRASSEN (WEIBL. ZUCHT- UND VERMEHRUNGSKUEKEN)					MEAT STOCK (GRANDPARENT & PARENT FEMALES)					POULETTES DE RACE CHAIR (SELECTION & MULTIPLICATION)				
	I	I	I	I	I	I	I	I	I	I	I	I	I	I	I
	JAN	FEB	MAR	APR	MAY	JUN	JUL	AUG	SEP	OCT	NOV	DEC	TOTAL		
	1000 EINHEITEN GESSCHLUEPFTE KUEKEN					1000 UNITS CHICKS HATCHED					1000 UNITES POUSSINS ECLOS				
EUR 12	91	5739	4938	5417	4846	4937	5035	5255	5342	4714	5772	5408	5572		
	92	5974	5184	6002	5889	5962	5980	6101	5558	5595	4765	5045	5410		
	93	3248	3242												
%	93	-45,6	-37,5												
%+	93	-45,6	-41,8												
EUR 12#	91	5707	4849	5109	4804	4922	5021	5255	5342	4714	5772	5408	5572	62474	
	92	5974	5184	6002	5889	5962	5980	6101	5558	5595	4765	5045	5410	67467	
	93	3248	3242												
%	93	-45,6	-37,5												
%+	93	-45,6	-41,8												
BELGIE/BELGIQUE	91	86	113	125	116	79	160	55	61	111	66	58	156	1186	
	92	89	127	153	143	120	89	76	202	102	122	64	77	1364	
	93	125	53	130	177	74		67							
%	93	40,4	-58,3	-15,0	23,8	-38,3		-24,7							
%+	93	40,4	-17,6	-16,5	-5,3	-11,6		-13,2							
DANMARK	91	77	62	119	68	63	40	44	71	84	46	48		722	
	92			6	1	56	101	179	117	90	109	75	75	809	
	93	105	101	125	197	184	179	141							
%	93			1983,3	19600,0	228,6	77,2	-21,2							
%+	93			5416,7	7442,9	1030,2	443,3	200,9							
DEUTSCHLAND#	91	679	397	516	523	505	416	527	451	321	357	318	447	5457	
	92	269	216	430	365	302	350	323	347	224	227	268	282	3602	
	93	94	103	255	159	131	253	147							
%	93	-65,1	-52,4	-40,7	-56,6	-56,8	-27,7	-54,5							
%+	93	-65,1	-59,4	-50,6	-52,3	-53,2	-48,5	-49,4							
DEUTSCHLAND	91	711	487	824	565	520	430	527	451	321	357	318	447		
	92	269	216	430	365	302	350	323	347	224	227	268	282		
	93	94	103	246	159	131	253	147							
%	93	-65,1	-52,4	-42,8	-56,6	-56,8	-27,7	-54,5							
%+	93	-65,1	-59,4	-51,6	-53,0	-53,7	-49,0	-49,8							
ELLADA	91	-	-	-	-	-	-	-	-	-	-	-	-	-	
	92	-	-	-	-	-	-	-	-	-	-	-	-	-	
	93	-	-	-	-	-	-	-	-	-	-	-	-	-	
%	93	-	-	-	-	-	-	-	-	-	-	-	-	-	
%+	93	-	-	-	-	-	-	-	-	-	-	-	-	-	
ESPAÑA	91	282	285	371	345	386	405	362	536	333	318	313	333	4269	
	92	312	580	418	357	346	416	473	415	372	191	544	509	4933	
	93	505	493	492	396										
%	93	61,9	-15,0	17,7	10,9										
%+	93	61,9	11,9	13,7	13,1										
FRANCE	91	872	1048	1040	820	925	1158	1097	936	892	1011	847	974	11620	
	92	966	1096	1287	941	1140	1261	1133	1101	1122	843	822	1349	13061	
	93	939	938	1106	984										
%	93	-2,8	-14,4	-14,1	4,6										
%+	93	-2,8	-9,0	-10,9	-7,5										
IRELAND	91	92	73	73	61	92	66	78	27	75	84	52	73	845	
	92	91	61	76	126	94	97	91	92	98	83	90	137	1137	
	93	151	89	109	131	76									
%	93	66,3	44,1	42,5	3,3	-19,2	-8,7								
%+	93	66,3	57,4	52,4	34,9	23,6	17,8								
ITALIA	91	296	323	252	275	286	277	290	337	302	272	290	266	3466	
	92	250	265	251	249	260	272	281	285	276	271	267	263	3210	
	93	-	-	-	-	-	-	-	-	-	-	-	-	-	
%	93	-	-	-	-	-	-	-	-	-	-	-	-	-	
%+	93	-	-	-	-	-	-	-	-	-	-	-	-	-	
LUXEMBOURG	91	-	-	-	-	-	-	-	-	-	-	-	-	-	
	92	-	-	-	-	-	-	-	-	-	-	-	-	-	
	93	-	-	-	-	-	-	-	-	-	-	-	-	-	
%	93	-	-	-	-	-	-	-	-	-	-	-	-	-	
%+	93	-	-	-	-	-	-	-	-	-	-	-	-	-	
NEDERLAND	91	1559	1066	1245	1104	1350	1150	1309	1202	958	1072	1033	1220	14268	
	92	1622	1277	1482	1469	1413	1473	1663	1494	1357	1415	1423	1377	17465	
	93	1317	1456	1295	1444	1450	1429								
%	93	-18,8	14,0	-12,6	-1,7	2,6	-3,0								
%+	93	-18,8	-4,3	-7,1	-5,8	-4,1	-3,9								
PORTUGAL	91	11	12	17	11	9	12	15	13	9	17	11	9	146	
	92	12	9	20	6	9	22	15	15	11	10	18	6	153	
	93	12	10	13	12	6	15								
%	93		11,1	-35,0	100,0	-33,3	-31,8								
%+	93		4,8	-14,6		-5,4	-12,8								
UNITED KINGDOM	91	1753	1470	1351	1481	1227	1337	1479	1707	1629	2529	2438	2094	20495	
	92	2364	1553	1879	2232	2222	1899	1867	1490	1943	1494	1455	1335	21733	
	93	-	-	-	-	-	-	-	-	-	-	-	-	-	
%	93	-	-	-	-	-	-	-	-	-	-	-	-	-	
%+	93	-	-	-	-	-	-	-	-	-	-	-	-	-	

NUTZUNG DER BRUETEREIHEN

UTILISATION OF HATCHERIES

ACTIVITE DES COUVOIRS

		FLEISCHRASSEN (KUEKEN FUER DIE MAST)												MEAT STOCK (CHICKS FOR FATTENING)												POUSSINS DE RACE CHAIR (UTILISATION)																																															
		I			I			I			I			I			I			I			I	I	I																																																
		JAN	FEB	MAR	APR	MAY	JUN	JUL	AUG	SEP	OCT	NOV	DEC	TOTAL																																																											
		1000 EINHEITEN GESCHLUEPFTE KUEKEN												1000 UNITS CHICKS HATCHED												1000 UNITES POUSSINS ECLOS																																															
EUR 12	91	292605	286918	311000	316916	311235	300943	301580	296657	312195	313204	254165	328503	:	92	301773	293389	319796	315772	307159	312951	325834	303797	317569	315468	252601	330652	:	93	203639	208111	:	:	:	:	:	:	:	:	:	:	:	:	%	93	-32,5	-29,1	:	:	:	:	:	:	:	:	:	:	:	%+	93	-32,5	-30,8	:	:	:	:	:	:	:	:	:	:	:
EUR 12#	91	289202	284019	310525	312906	307765	298131	299445	294449	309403	310026	251997	326838	3594702	92	297650	288732	314400	309909	301853	307423	319957	296841	311714	308982	247058	322296	3626808	93	195322	199588	:	:	:	:	:	:	:	:	:	:	:	:	%	93	-34,4	-30,9	:	:	:	:	:	:	:	:	:	:	:	%+	93	-34,4	-32,7	:	:	:	:	:	:	:	:	:	:	:
BELGIE/BELGIQUE	91	9872	9549	10628	10746	10299	8784	8788	10636	10427	10919	9102	10296	120046	92	8976	10274	11250	12578	10162	10860	11716	10914	10475	11225	10343	11995	130768	93	11519	10781	11590	12453	11902	10997	:	:	:	:	:	:	:	:	%	93	28,3	4,9	3,0	-1,0	17,1	1,3	:	:	:	:	:	:	:	%+	93	28,3	15,8	11,1	7,6	9,4	8,0	:	:	:	:	:	:	:
DAHMARK	91	7630	7551	9225	7761	8169	9179	8413	8036	10511	9162	6653	11576	103866	92	10502	8792	7971	10361	8630	8234	11128	9063	8884	11869	7143	11901	114478	93	9340	9726	11158	9229	9847	10772	9743	:	:	:	:	:	:	:	%	93	-11,1	10,6	40,0	-10,9	14,1	30,8	-12,4	:	:	:	:	:	:	%+	93	-11,1	-1,2	10,9	4,9	6,6	10,2	6,4	:	:	:	:	:	:
DEUTSCHLAND#	91	21260	18450	21256	21173	22724	18929	22394	21588	21797	23129	14561	22639	249902	92	22018	20762	20150	22032	20103	19727	22225	22349	21296	19941	14289	20544	245436	93	16524	16762	17377	17997	16593	17406	16285	:	:	:	:	:	:	:	%	93	-25,0	-19,3	-13,8	-18,3	-17,5	-11,8	-17,7	:	:	:	:	:	:	%+	93	-25,0	-22,2	-19,5	-19,2	-18,9	-17,7	-17,7	:	:	:	:	:	:
DEUTSCHLAND	91	24663	21349	21731	25183	26194	21741	24529	23796	24589	26306	16729	24304	:	92	26141	25418	25547	27895	25409	25255	28102	29304	27151	26426	19833	28901	:	93	24841	25285	26948	27392	25625	25884	28468	:	:	:	:	:	:	%	93	-5,0	-0,5	5,5	-1,8	0,8	2,5	1,3	:	:	:	:	:	:	%+	93	-5,0	-2,8	-0,0	-0,5	-0,2	0,4	0,4	:	:	:	:	:	:	
ELLADA	91	5905	4805	6331	6669	6979	6524	6944	7559	7356	7354	6683	7206	80315	92	7028	6354	7293	7539	7466	7387	7200	6680	6041	7489	6555	7068	84100	93	6164	4905	7640	7659	7053	:	:	:	:	:	:	:	:	:	%	93	-12,3	-22,8	4,8	1,6	-5,5	:	:	:	:	:	:	:	:	%+	93	-12,3	-17,3	-9,5	-6,5	-6,3	:	:	:	:	:	:	:	:
ESPANA	91	44446	41373	45215	47282	49332	44562	47465	47493	44115	47363	40976	44047	543669	92	43613	40378	47267	40345	45209	46978	48326	45237	45216	45097	39572	42158	529396	93	41761	39709	46866	45992	:	:	:	:	:	:	:	:	:	:	%	93	-4,2	-1,7	-9,8	14,0	:	:	:	:	:	:	:	:	:	%+	93	-4,2	-3,0	-2,2	1,6	:	:	:	:	:	:	:	:	:
FRANCE	91	60308	65886	81194	65782	67067	77419	57162	63745	78198	62978	53232	98447	831417	92	62373	69208	83497	66778	71002	75484	68233	66836	81161	63671	52536	81139	841917	93	64371	68103	87232	68596	:	:	:	:	:	:	:	:	:	:	%	93	3,2	-1,6	4,5	2,7	:	:	:	:	:	:	:	:	:	%+	93	3,2	0,7	2,2	2,3	:	:	:	:	:	:	:	:	:
IRELAND	91	4120	3239	3578	4443	3797	3838	4621	3435	3476	4316	2945	3497	45305	92	4082	3445	3433	4222	3451	3618	4542	3587	3452	4156	2779	4261	45028	93	4183	3340	3552	4445	3733	3900	:	:	:	:	:	:	:	:	%	93	2,5	-3,1	3,5	5,3	8,2	7,8	:	:	:	:	:	:	:	%+	93	2,5	-0,1	1,0	2,2	3,3	4,1	:	:	:	:	:	:	:
ITALIA	91	26559	36454	36963	37327	34334	33056	35438	34948	36803	35190	32956	31715	411743	92	31325	34684	35830	36436	36150	36610	36760	35847	35537	32880	32200	31660	415919	93	:	:	:	:	:	:	:	:	:	:	:	:	:	:	%	93	-	-	-	-	-	-	-	-	-	-	-	-	-	%+	93	-	-	-	-	-	-	-	-	-	-	-	-	-
LUXEMBOURG	91	-	-	-	-	-	-	-	-	-	-	-	-	-	92	-	-	-	-	-	-	-	-	-	-	-	-	-	93	-	-	-	-	-	-	-	-	-	-	-	-	-	%	93	-	-	-	-	-	-	-	-	-	-	-	-	-	%+	93	-	-	-	-	-	-	-	-	-	-	-	-	-	
NEDERLAND	91	30777	29137	29346	32160	34377	28327	32146	31935	31420	34098	30640	35426	379789	92	33158	31911	34002	33005	32720	33199	33500	32210	34192	33864	27581	36481	395823	93	28670	32471	35768	34391	31178	32579	:	:	:	:	:	:	:	:	%	93	-13,5	1,8	5,2	4,2	-4,7	-1,9	:	:	:	:	:	:	:	%+	93	-13,5	-6,0	-2,2	-0,6	-1,4	-1,5	:	:	:	:	:	:	:
PORTUGAL	91	12982	13981	14731	16294	17094	14921	15771	15540	14622	14753	13935	13716	178340	92	13485	13248	15644	15840	14618	14854	15140	14464	14503	15084	12591	12838	172309	93	12790	13791	16485	16784	15599	15248	14878	:	:	:	:	:	:	:	%	93	-5,2	4,1	5,4	6,0	6,7	2,7	-1,7	:	:	:	:	:	:	%+	93	-5,2	-0,6	1,6	2,8	3,6	3,4	2,7	:	:	:	:	:	:
UNITED KINGDOM	91	65343	53594	52058	63270	53593	52592	60303	49534	50678	60764	40314	48273	650316	92	61090	49676	48063	60773	52342	50472	61187	49655	50957	63707	41468	62250	651640	93	:	-	-	-	-	-	-	-	-	-	-	-	-	-	%	93	-	-	-	-	-	-	-	-	-	-	-	-	-	%+	93	-	-	-	-	-	-	-	-	-	-	-	-	-

NUTZUNG DER BRUETEREIEN

UTILISATION OF HATCHERIES

ACTIVITE DES COUVOIRS

MISCHRASSEN
(KUEKEN FUER DIE MAST)

MIXED STOCK
(CHICKS FOR FATTENING)

POUSSINS DE RACE MIXTE
(UTILISATION)

		I	I	I	I	I	I	I	I	I	I	I	I	I	I	I	I
		JAN	FEB	MAR	APR	MAY	JUN	JUL	AUG	SEP	OCT	NOV	DEC	TOTAL			I
		I	I	I	I	I	I	I	I	I	I	I	I	I	I	I	I
		1000 EINHEITEN	1000 EINHEITEN	1000 EINHEITEN	1000 EINHEITEN	1000 EINHEITEN	1000 EINHEITEN	1000 EINHEITEN	1000 EINHEITEN	1000 EINHEITEN	1000 EINHEITEN	1000 EINHEITEN	1000 EINHEITEN	1000 EINHEITEN	1000 UNITS	1000 UNITS	1000 UNITS
		EINGELEGTE BRUTEIER	EINGELEGTE BRUTEIER	EINGELEGTE BRUTEIER	EINGELEGTE BRUTEIER	EINGELEGTE BRUTEIER	EINGELEGTE BRUTEIER	EINGELEGTE BRUTEIER	EINGELEGTE BRUTEIER	EINGELEGTE BRUTEIER	EINGELEGTE BRUTEIER	EINGELEGTE BRUTEIER	EINGELEGTE BRUTEIER	EINGELEGTE BRUTEIER	EGGS PLACED IN INCUBATION	EGGS PLACED IN INCUBATION	OEUFS MIS EN INCUBATION
EUR 12	91	5677	7917	9524	8115	6595	7104	5045	5670	4441	2962	2417	3998	:	:	:	:
	92	6930:	7937:	9410:	7512:	6663:	5073:	3936:	4475:	4074:	2615:	3313:	4091:	:	:	:	:
	93	3316:	4090:	:	:	:	:	:	:	:	:	:	:	:	:	:	:
x	93	-52,2:	-48,5:	:	:	:	:	:	:	:	:	:	:	:	:	:	:
%+	93	-52,2:	-50,2:	:	:	:	:	:	:	:	:	:	:	:	:	:	:
EUR 12#	91	5677	7917	9524	8115	6595	7104	5045	5670	4441	2962	2417	3998	69465	:	:	:
	92	6930:	7937:	9410:	7512:	6663:	5073:	3936:	4475:	4074:	2615:	3313:	4091:	66029:	:	:	:
	93	3316:	4090:	:	:	:	:	:	:	:	:	:	:	:	:	:	:
x	93	-52,2:	-48,5:	:	:	:	:	:	:	:	:	:	:	:	:	:	:
%+	93	-52,2:	-50,2:	:	:	:	:	:	:	:	:	:	:	:	:	:	:
BELGIE/BELGIQUE	91	-	-	-	-	-	-	-	-	-	-	-	-	-	-	-	-
	92	-	-	-	-	-	-	-	-	-	-	-	-	-	-	-	-
	93	-	-	-	-	-	-	-	-	-	-	-	-	-	-	-	-
x	93	-	-	-	-	-	-	-	-	-	-	-	-	-	-	-	-
%+	93	-	-	-	-	-	-	-	-	-	-	-	-	-	-	-	-
DANMARK	91	-	-	-	-	-	-	-	-	-	-	-	-	-	-	-	-
	92	-	-	-	-	-	-	-	-	-	-	-	-	-	-	-	-
	93	-	-	-	-	-	-	-	-	-	-	-	-	-	-	-	-
x	93	-	-	-	-	-	-	-	-	-	-	-	-	-	-	-	-
%+	93	-	-	-	-	-	-	-	-	-	-	-	-	-	-	-	-
DEUTSCHLAND#	91	-	-	-	-	-	-	-	-	-	-	-	-	-	-	-	-
	92	-	-	-	-	-	-	-	-	-	-	-	-	-	-	-	-
	93	-	-	-	-	-	-	-	-	-	-	-	-	-	-	-	-
x	93	-	-	-	-	-	-	-	-	-	-	-	-	-	-	-	-
%+	93	-	-	-	-	-	-	-	-	-	-	-	-	-	-	-	-
DEUTSCHLAND	91	-	-	-	-	-	-	-	-	-	-	-	-	-	-	-	-
	92	-	-	-	-	-	-	-	-	-	-	-	-	-	-	-	-
	93	-	-	-	-	-	-	-	-	-	-	-	-	-	-	-	-
x	93	-	-	-	-	-	-	-	-	-	-	-	-	-	-	-	-
%+	93	-	-	-	-	-	-	-	-	-	-	-	-	-	-	-	-
ELLADA	91	668	1226	834	972	360	576	111	210	227	292	-	395	5871	:	:	:
	92	1472	1615	1821	1374	1352	123	266	721	441	166	157	454	9962	:	:	:
	93	956	1063	1486	924	538	:	:	:	:	:	:	:	:	:	:	:
x	93	-35,1	-34,2	-18,4	-32,8	-60,2	:	:	:	:	:	:	:	:	:	:	:
%+	93	-35,1	-34,6	-28,6	-29,5	-34,9	:	:	:	:	:	:	:	:	:	:	:
ESPAÑA	91	195	184	199	202	203	200	207	208	202	204	197	203	2404	:	:	:
	92	183	181	181	180	178	183	179	179	172	168	150	154	2088	:	:	:
	93	162	159	185	187	:	:	:	:	:	:	:	:	:	:	:	:
x	93	-11,5	-12,2	2,2	3,9	:	:	:	:	:	:	:	:	:	:	:	:
%+	93	-11,5	-11,8	-7,2	-4,4	:	:	:	:	:	:	:	:	:	:	:	:
FRANCE	91	2064	2968	4440	2968	2332	2968	1806	1806	1182	844	820	2182	26380	:	:	:
	92	2378	3046	4258	2738	2266	2380	1444	1220	1182	820	794	1438	23964	:	:	:
	93	2198	2868	4166	2896	:	:	:	:	:	:	:	:	:	:	:	:
x	93	-7,6	-5,8	-2,2	5,8	:	:	:	:	:	:	:	:	:	:	:	:
%+	93	-7,6	-6,6	-4,6	-2,4	:	:	:	:	:	:	:	:	:	:	:	:
IRELAND	91	-	-	-	-	-	-	-	-	-	-	-	-	-	-	-	-
	92	-	-	-	-	-	-	-	-	-	-	-	-	-	-	-	-
	93	-	-	-	-	-	-	-	-	-	-	-	-	-	-	-	-
x	93	-	-	-	-	-	-	-	-	-	-	-	-	-	-	-	-
%+	93	-	-	-	-	-	-	-	-	-	-	-	-	-	-	-	-
ITALIA	91	2678	3400	3898	3792	3544	3246	2802	3342	2749	1609	1389	1196	33645	:	:	:
	92	2795	2959	2868	2953	2724	2349	1930	2217	2163	1441	2192	2045	28636	:	:	:
	93	-	-	-	-	-	-	-	-	-	-	-	-	-	-	-	-
x	93	-	-	-	-	-	-	-	-	-	-	-	-	-	-	-	-
%+	93	-	-	-	-	-	-	-	-	-	-	-	-	-	-	-	-
LUXEMBOURG	91	-	-	-	-	-	-	-	-	-	-	-	-	-	-	-	-
	92	-	-	-	-	-	-	-	-	-	-	-	-	-	-	-	-
	93	-	-	-	-	-	-	-	-	-	-	-	-	-	-	-	-
x	93	-	-	-	-	-	-	-	-	-	-	-	-	-	-	-	-
%+	93	-	-	-	-	-	-	-	-	-	-	-	-	-	-	-	-
NERDERLAND	91	-	-	-	-	-	-	-	-	-	-	-	-	-	-	-	-
	92	-	-	-	-	-	-	-	-	-	-	-	-	-	-	-	-
	93	-	-	-	-	-	-	-	-	-	-	-	-	-	-	-	-
x	93	-	-	-	-	-	-	-	-	-	-	-	-	-	-	-	-
%+	93	-	-	-	-	-	-	-	-	-	-	-	-	-	-	-	-
PORTUGAL	91	72	139	153	181	156	114	119	104	81	13	11	22	1165	:	:	:
	92	102	136	282	267	143	38	117	138	116	20	20	-	1379	:	:	:
	93	-	-	180	168	158	139	136	-	-	-	-	-	-	-	-	-
x	93	-	-	-36,2	-37,1	10,5	265,8	18,2	-	-	-	-	-	-	-	-	-
%+	93	-	-	-65,4	-55,8	-45,6	-33,4	-28,0	-	-	-	-	-	-	-	-	-
UNITED KINGDOM	91	-	-	-	-	-	-	-	-	-	-	-	-	-	-	-	-
	92	-	-	-	-	-	-	-	-	-	-	-	-	-	-	-	-
	93	-	-	-	-	-	-	-	-	-	-	-	-	-	-	-	-
x	93	-	-	-	-	-	-	-	-	-	-	-	-	-	-	-	-
%+	93	-	-	-	-	-	-	-	-	-	-	-	-	-	-	-	-

NUTZUNG DER BRUETEREIEH

UTILISATION OF HATCHERIES

ACTIVITE DES COUVOIRS

MISCHRASSEN
(KUEKEN FUER DIE MAST)MIXED STOCK
(CHICKS FOR FATTENING)POUSSINS DE RACE MIXTE
(UTILISATION)

	I I I	I I I	I I I	I I I	I I I	I I I	I I I	I I I	I I I	I I I	I I I	I I I	I I I	I I I	I I I																								
	JAN	FEB	MAR	APR	MAY	JUN	JUL	AUG	SEP	OCT	NOV	DEC	TOTAL																										
	1000 EINHEITEN GESCHLUEPFTE KUEKEN													1000 UNITS CHICKS HATCHED													1000 UNITES POUSSINS ECLOS												
EUR 12	91	3551:	4921	6867	6659:	5753	5907	3998	3785	3991	3166	1967	2574	:																									
	92	3035:	5578:	7032:	6147:	5473:	4973:	3420:	3307:	3355:	2618:	1984:	2836:	:																									
	93	1687:	2794:	:	:	:	:	:	:	:	:	:	:	:																									
%	93	-44,4:	-49,9:	:	:	:	:	:	:	:	:	:	:	:																									
%+	93	-44,4:	-48,0:	:	:	:	:	:	:	:	:	:	:	:																									
EUR 12#	91	3551	4921	6867	6659	5753	5907	3998	3785	3991	3166	1967	2574	53139																									
	92	3035:	5578:	7032:	6147:	5473:	4973:	3420:	3307:	3355:	2618:	1984:	2836:	49758:																									
	93	1687:	2794:	:	:	:	:	:	:	:	:	:	:	:																									
%	93	-44,4:	-49,9:	:	:	:	:	:	:	:	:	:	:	:																									
%+	93	-44,4:	-48,0:	:	:	:	:	:	:	:	:	:	:	:																									
BELGIE/BELGIQUE	91	-	-	-	-	-	-	-	-	-	-	-	-	-																									
	92	-	-	-	-	-	-	-	-	-	-	-	-	-																									
	93	-	-	-	-	-	-	-	-	-	-	-	-	-																									
%	93	-	-	-	-	-	-	-	-	-	-	-	-	-																									
%+	93	-	-	-	-	-	-	-	-	-	-	-	-	-																									
DANMARK	91	-	-	-	-	-	-	-	-	-	-	-	-	-																									
	92	-	-	-	-	-	-	-	-	-	-	-	-	-																									
	93	-	-	-	-	-	-	-	-	-	-	-	-	-																									
%	93	-	-	-	-	-	-	-	-	-	-	-	-	-																									
%+	93	-	-	-	-	-	-	-	-	-	-	-	-	-																									
DEUTSCHLAND#	91	-	-	-	-	-	-	-	-	-	-	-	-	-																									
	92	-	-	-	-	-	-	-	-	-	-	-	-	-																									
	93	-:	-:	-:	-:	-:	-:	-:	-:	-:	-:	-:	-:	-:																									
%	93	-:	-:	-:	-:	-:	-:	-:	-:	-:	-:	-:	-:	-:																									
%+	93	-:	-:	-:	-:	-:	-:	-:	-:	-:	-:	-:	-:	-:																									
DEUTSCHLAND	91	-:	-	-	-:	-	-	-	-	-	-	-	-	-																									
	92	-:	-	-	-:	-	-	-	-	-	-	-:	-:	-																									
	93	-:	-:	-:	-:	-:	-:	-:	-:	-:	-:	-:	-:	-:																									
%	93	-:	-:	-:	-:	-:	-:	-:	-:	-:	-:	-:	-:	-:																									
%+	93	-:	-:	-:	-:	-:	-:	-:	-:	-:	-:	-:	-:	-:																									
ELLADA	91	387	803	657	775	235	525	115	141	195	154	28	100	4115																									
	92	633	1177	1153	1038	890	409	106	505	318	94	87	225	6635																									
	93	281	649	1332	614	458	:	:	:	:	:	:	:	:																									
%	93	-55,6	-44,9	15,5	-40,8	-48,5	:	:	:	:	:	:	:	:																									
%+	93	-55,6	-48,6	-23,7	-28,1	-31,8	:	:	:	:	:	:	:	:																									
ESPANA	91	131	153	168	166	163	159	230	231	159	157	151	161	2029																									
	92	156	153	154	152	150	160	163	151	142	146	139	143	1809																									
	93	146	150	165	161	:	:	:	:	:	:	:	:	:																									
%	93	-6,4	-2,0	7,1	5,9	:	:	:	:	:	:	:	:	:																									
%+	93	-6,4	-4,2	-0,4	1,1	:	:	:	:	:	:	:	:	:																									
FRANCE	91	1033	1812	3294	2586	2301	2369	1455	1177	1003	680	534	1231	19475																									
	92	1294	2062	3243	2514	2037	2021	1190	1023	1056	657	616	803	18516																									
	93	1260	1995	3018	2606	:	:	:	:	:	:	:	:	:																									
%	93	-2,6	-3,2	-6,9	-3,7	:	:	:	:	:	:	:	:	:																									
%+	93	-2,6	-3,0	-4,9	-2,6	:	:	:	:	:	:	:	:	:																									
IRELAND	91	-	-	-	-	-	-	-	-	-	-	-	-	-																									
	92	-	-	-	-	-	-	-	-	-	-	-	-	-																									
	93	-	-:	-:	-:	-:	-:	-:	-:	-:	-:	-:	-:	-:																									
%	93	-	-:	-:	-:	-:	-:	-:	-:	-:	-:	-:	-:	-:																									
%+	93	-	-:	-:	-:	-:	-:	-:	-:	-:	-:	-:	-:	-:																									
ITALIA	91	1994	2075	2625	2962	2920	2747	2115	2158	2573	2130	1245	1070	26614																									
	92	927	2096	2234	2208	2244	2070	1820	1496	1707	1665	1110	1665	21242																									
	93	-:	-:	:	:	:	:	:	:	:	:	:	:	:																									
%	93	-:	-:	:	:	:	:	:	:	:	:	:	:	:																									
%+	93	-:	-:	:	:	:	:	:	:	:	:	:	:	:																									
LUXEMBOURG	91	-	-	-	-	-	-	-	-	-	-	-	-	-																									
	92	-	-	-	-	-	-	-	-	-	-	-	-	-																									
	93	-	-	-	-	-	-	-	-	-	-	-	-	-																									
%	93	-	-	-	-	-	-	-	-	-	-	-	-	-																									
%+	93	-	-	-	-	-	-	-	-	-	-	-	-	-																									
IEDERLAND	91	-	-	-	-	-	-	-	-	-	-	-	-	-																									
	92	-	-	-	-	-	-	-	-	-	-	-	-	-																									
	93	-	-	-:	-	-:	-:	-:	-:	-:	-:	-:	-:	-:																									
%	93	-	-	-:	-:	-:	-:	-:	-:	-:	-:	-:	-:	-:																									
%+	93	-	-	-:	-:	-:	-:	-:	-:	-:	-:	-:	-:	-:																									
PORTUGAL	91	6	78	123	170	134	107	83	78	61	45	9	12	906																									
	92	25	90	248	235	152	313	141	132	132	56	32	-	1556																									
	93	-	-	163	155	139	128	126	:	:	:	:	:	:																									
%	93	-	-	-34,3	-34,0	-8,6	-59,1	-10,6	:	:	:	:	:	:																									
%+	93	-	-	-55,1	-46,8	-39,1	-45,0	-40,9	:	:	:	:	:	:																									
UNITED KINGDOM	91	-	-	-	-	-	-	-	-	-	-	-	-	-																									
	92	S	S	S	S	S	S	S	S	S	S	S	S	-0:																									
	93	S	S	S	S	S	S	S	S	S	S	S	S	:																									

NUTZUNG DER BRUETEREIEN

UTILISATION OF HATCHERIES

ACTIVITE DES COUVOIRS

ENTEN
(KUEKEN FUER DIE MAST)

DUCKS
(CHICKS FOR FATTENING)

CANETONS
(UTILISATION)

	ENTEN (KUEKEN FUER DIE MAST)			DUCKS (CHICKS FOR FATTENING)			CANETONS (UTILISATION)								
	I 91	I 92	I 93	I 91	I 92	I 93	I 91	I 92	I 93	I 91	I 92	I 93	I 91	I 92	I 93

1000 EINHEITEN
EINGELEGTE BRUTEIER

1000 UNITS
EGGS PLACED IN INCUBATION

1000 UNITES
OEUFIS MIS EN INCUBATION

	I 91	I 92	I 93	I 91	I 92	I 93	I 91	I 92	I 93	I 91	I 92	I 93	I 91	I 92	I 93	TOTAL
EUR 12																
	91	10488	10336	13297	13371	13095	11706	14292	13648	15660	12007	11283	17496			
	92	12695	12459	14697	13301	13558	17374	15043	15195	15303	11777	11460	14685			
	93	12083	11810													
	%	93	-4,8:	-5,2:												
	%+	93	-4,8:	-5,0:												
EUR 12#																
	91	10410	10281	13118	11858	12384	11141	13880	13361	15431	11707	11012	17284	151865		
	92	12243	12068	14202	12590	12983	16821	14557	14898	14987	11279	11040	14164	161831		
	93	11633	11325													
	%	93	-5,0:	-6,2:												
	%+	93	-5,0:	-5,6:												
BELGIE/BELGIQUE																
	91	-	2	7	9	6	15	10	-	-	-	-	-	-	49	
	92	-	-	11	11	21	1	-	-	-	-	-	-	-	44	
	93	-	2	16	8	14	11									
	%	93	-	45,5	-27,3	-33,3	1000,0									
	%+	93	-	63,6	18,2	-7,0	15,9									
DANMARK																
	91	252	454	603	523	576	779	561	479	534	244	244	302	5551		
	92	562	553	634	755	594	572	675	471	444	348	279	304	6191		
	93	287	474	658	440	537	640	443								
	%	93	-48,9	-14,3	3,8	-41,7	-9,6	11,9	-34,4							
	%+	93	-48,9	-31,7	-18,9	-25,8	-22,7	-17,3	-19,9							
DEUTSCHLAND#																
	91	675	578	778	965	876	831	842	857	810	735	564	657	9166		
	92	733	868	1069	1203	1276	1216	1020	977	825	506	556	576	10824		
	93	483	582	879	1006	918	847	793								
	%	93	-34,1	-32,9	-17,8	-16,4	-28,1	-30,3	-22,2							
	%+	93	-34,1	-33,4	-27,2	-23,8	-24,9	-25,9	-25,4							
DEUTSCHLAND																
	91	753	633	957	2478	1587	1396	1254	1144	1039	1035	835	869			
	92	1185	1259	1564	1914	1851	1769	1506	1274	1141	1004	976	1097			
	93	933	1067	1493	1669	1419	1365	1318								
	%	93	-21,3	-15,3	-4,6	-12,8	-23,3	-22,9	-12,5							
	%+	93	-21,3	-18,2	-12,9	-12,8	-15,3	-16,7	-16,2							
ELLADA																
	91	-	16	15	18	12	13	7	9	5	-	-	-	95		
	92	16	28	25	35	22	28	-	9	-	-	-	-	163		
	93	-	-	-	-	-	-	-	-	-	-	-	-	-		
	%	93	-	-	-	-	-	-	-	-	-	-	-	-		
	%+	93	-	-	-	-	-	-	-	-	-	-	-	-		
ESPANA																
	91	39	35	37	45	41	36	60	60	61	45	28	37	524		
	92	28	30	29	4	4	15	12	11	6	37	63	63	302		
	93	15	51	17	14											
	%	93	-46,4	70,0	-41,4	250,0										
	%+	93	-46,4	13,8	-4,6	6,6										
FRANCE																
	91	7488	7339	9395	7339	8416	7339	9970	9970	12247	8846	8584	14611	111544		
	92	8756	8652	10056	7805	8697	12679	10339	11408	11860	8635	8502	11136	118525		
	93	8928	8428	10393	8214											
	%	93	2,0	-2,6	3,4	5,2										
	%+	93	2,0	-0,3	1,0	2,0										
IRELAND																
	91	-	-	-	-	-	-	-	-	-	-	-	-	-		
	92	-	-	-	-	-	-	-	-	-	-	-	-	-		
	93	-	-	-	-	-	-	-	-	-	-	-	-	-		
	%	93	-	-	-	-	-	-	-	-	-	-	-	-		
	%+	93	-	-	-	-	-	-	-	-	-	-	-	-		
ITALIA																
	91	102	220	488	697	538	381	206	217	56	45	16	54	3020		
	92	122	182	327	339	433	304	246	199	54	41	95	104	2446		
	93	-	-	-	-	-	-	-	-	-	-	-	-	-		
	%	93	-	-	-	-	-	-	-	-	-	-	-	-		
	%+	93	-	-	-	-	-	-	-	-	-	-	-	-		
LUXEMBOURG																
	91	-	-	-	-	-	-	-	-	-	-	-	-	-		
	92	-	-	-	-	-	-	-	-	-	-	-	-	-		
	93	-	-	-	-	-	-	-	-	-	-	-	-	-		
	%	93	-	-	-	-	-	-	-	-	-	-	-	-		
	%+	93	-	-	-	-	-	-	-	-	-	-	-	-		
NEDERLAND																
	91	396	473	581	729	669	608	688	477	417	334	305	350	6027		
	92	428	551	809	816	648	746	632	544	472	378	357	397	6778		
	93	455	538	638	703	615	610									
	%	93	6,3	-2,4	-21,1	-13,8	-5,1	-18,2								
	%+	93	6,3	1,4	-8,8	-10,4	-9,3	-11,0								
PORTUGAL																
	91	-	-	-	-	-	-	-	-	-	-	-	-	-		
	92	-	-	-	-	-	-	-	-	-	-	-	-	-		
	93	-	-	-	-	-	-	-	-	-	-	-	-	-		
	%	93	-	-	-	-	-	-	-	-	-	-	-	-		
	%+	93	-	-	-	-	-	-	-	-	-	-	-	-		
UNITED KINGDOM																
	91	1458	1164	1214	1533	1250	1139	1536	1292	1301	1458	1271	1273	15889		
	92	1598	1204	1242	1622	1288	1250	1633	1279	1326	1334	1188	1584	16558		
	93	1465	1250	1228	1563	1530	1270									
	%	93	-8,3	3,8	-1,1	-3,6	18,8	0,8								
	%+	93	-8,3	-3,1	-2,5	-2,8	1,2	1,1								

NUTZUNG DER BRUETEREIEN

UTILISATION OF HATCHERIES

ACTIVITE DES COUVOIRS

ENTEN
(KUEKEN FUER DIE MAST)DUCKS
(CHICKS FOR FATTENING)CANETONS
(UTILISATION)

	ENTEN (KUEKEN FUER DIE MAST)					DUCKS (CHICKS FOR FATTENING)					CANETONS (UTILISATION)				
	I I I	I I I	I I I	I I I	I I I	I I I	I I I	I I I	I I I	I I I	I I I	I I I	I I I	I I I	I I I
	JAN	FEB	MAR	APR	MAY	JUN	JUL	AUG	SEP	OCT	NOV	DEC	TOTAL		
	1000 EINHEITEN GESSCHLUEPFTE KUEKEN					1000 UNITS CHICKS HATCHED					1000 UNITES POUSSINS ECLOS				
EUR 12	91	6503	6323	8046	8440	8269	9722	8605	8175	9984	8247	6395	10063	:	
	92	7134	7202	9219	8251	7970	9871	8651	8055	10104	8129	7336	8261	:	
	93	5884	5646	:	:	:	:	:	:	:	:	:	:	:	
%	93	-17,5	-21,6	:	:	:	:	:	:	:	:	:	:	:	
%+	93	-17,5	-19,6	:	:	:	:	:	:	:	:	:	:	:	
EUR 12#	91	6503	6323	8065	7615	7753	9222	8227	7904	9770	8001	6246	9896	95526	
	92	6933	6915	8915	7786	7531	9456	8296	7726	9894	7838	7039	7865	96193	
	93	5572	5332	:	:	:	:	:	:	:	:	:	:	:	
%	93	-19,6	-22,9	:	:	:	:	:	:	:	:	:	:	:	
%+	93	-19,6	-21,3	:	:	:	:	:	:	:	:	:	:	:	
BELGIE/BELGIQUE	91	-	-	2	6	-	13	8	-	-	-	-	-	29	
	92	-	-	5	7	17	2	-	-	-	-	-	-	32	
	93	-	-	-	7	9	21	:	:	:	:	:	:	:	
%	93	-	-	-	-	-47,1	950,0	:	:	:	:	:	:	:	
%+	93	-	-	-	-41,7	-44,8	19,4	:	:	:	:	:	:	:	
DANMARK	91	108	138	343	317	316	483	341	333	332	329	141	151	3332	
	92	200	215	352	470	305	363	387	330	291	317	117	207	3554	
	93	148	160	336	304	298	378	311	:	:	:	:	:	:	
%	93	-26,0	-25,6	-4,5	-35,3	-2,3	4,1	-19,6	:	:	:	:	:	:	
%+	93	-26,0	-25,8	-16,0	-23,4	-19,2	-14,8	-15,6	:	:	:	:	:	:	
DEUTSCHLAND#	91	468	419	427	646	730	602	654	768	627	625	454	393	6830	
	92	464	642	680	752	880	915	789	668	612	500	354	439	7694	
	93	376	360	504	626	694	718	596	:	:	:	:	:	:	
%	93	-19,0	-44,0	-26,0	-16,7	-21,1	-21,5	-24,5	:	:	:	:	:	:	
%+	93	-19,0	-33,5	-30,6	-26,5	-25,1	-24,3	-24,4	:	:	:	:	:	:	
DEUTSCHLAND	91	468	419	408	1471	1252	1102	1032	1039	841	871	613	560	:	
	92	665	929	984	1217	1319	1330	1144	997	822	791	651	835	:	
	93	688	674	865	1126	1107	1081	1039	:	:	:	:	:	:	
%	93	3,5	-27,5	-12,2	-7,5	-16,1	-18,7	-9,2	:	:	:	:	:	:	
%+	93	3,5	-14,5	-13,6	-11,7	-12,8	-14,0	-13,3	:	:	:	:	:	:	
ELLADA	91	-	10	13	11	10	10	6	7	4	-	-	-	71	
	92	12	20	21	31	18	22	-	7	-	-	-	-	131	
	93	-	-	-	-	-	-	-	-	-	-	-	-	-	
%	93	-	-	-	-	-	-	-	-	-	-	-	-	-	
%+	93	-	-	-	-	-	-	-	-	-	-	-	-	-	
ESPANA	91	26	23	28	34	32	30	34	34	41	34	26	26	368	
	92	22	16	26	5	3	4	18	9	5	4	1	10	123	
	93	12	12	13	10	:	:	:	:	:	:	:	:	:	
%	93	-45,5	-25,0	-50,0	100,0	:	:	:	:	:	:	:	:	:	
%+	93	-45,5	-36,8	-42,2	-31,9	:	:	:	:	:	:	:	:	:	
FRANCE	91	4399	4471	5528	4559	4677	6235	5260	5222	7102	5425	4558	8072	65508	
	92	4747	4684	6287	4629	4467	6345	5127	5071	7403	5342	5426	5652	65180	
	93	4714	4459	6026	4527	:	:	:	:	:	:	:	:	:	
%	93	-0,7	-4,8	-4,2	-2,2	:	:	:	:	:	:	:	:	:	
%+	93	-0,7	-2,7	-3,3	-3,1	:	:	:	:	:	:	:	:	:	
IRELAND	91	-	-	-	-	-	-	-	-	-	-	-	-	-	
	92	-	-	-	-	-	-	-	-	-	-	-	-	-	
	93	-	-	-	-	-	-	-	-	-	-	-	-	-	
%	93	-	-	-	-	-	-	-	-	-	-	-	-	-	
%+	93	-	-	-	-	-	-	-	-	-	-	-	-	-	
ITALIA	91	90	77	165	356	516	404	282	153	162	42	34	12	2293	
	92	41	90	135	245	255	325	225	185	149	40	31	70	1791	
	93	-	-	-	-	-	-	-	-	-	-	-	-	-	
%	93	-	-	-	-	-	-	-	-	-	-	-	-	-	
%+	93	-	-	-	-	-	-	-	-	-	-	-	-	-	
LUXEMBOURG	91	-	-	-	-	-	-	-	-	-	-	-	-	-	
	92	-	-	-	-	-	-	-	-	-	-	-	-	-	
	93	-	-	-	-	-	-	-	-	-	-	-	-	-	
%	93	-	-	-	-	-	-	-	-	-	-	-	-	-	
%+	93	-	-	-	-	-	-	-	-	-	-	-	-	-	
NEDERLAND	91	227	280	694	493	507	479	536	449	395	306	228	271	4865	
	92	254	292	521	502	561	486	528	458	429	360	270	299	4960	
	93	322	341	424	309	446	509	:	:	:	:	:	:	:	
%	93	26,8	16,8	-18,6	-38,4	-20,5	4,7	:	:	:	:	:	:	:	
%+	93	26,8	21,4	1,9	-11,0	-13,5	-10,1	:	:	:	:	:	:	:	
PORTUGAL	91	-	-	-	-	-	-	-	-	-	-	-	-	-	
	92	-	-	-	-	-	-	-	-	-	-	-	-	-	
	93	-	-	-	-	-	-	-	-	-	-	-	-	-	
%	93	-	-	-	-	-	-	-	-	-	-	-	-	-	
%+	93	-	-	-	-	-	-	-	-	-	-	-	-	-	
UNITED KINGDOM	91	1185	905	865	1193	959	966	1106	938	1107	1240	795	971	12230	
	92	1193	956	888	1145	1025	994	1221	998	1005	1275	840	1188	12728	
	93	-	-	-	-	-	-	-	-	-	-	-	-	-	
%	93	-	-	-	-	-	-	-	-	-	-	-	-	-	
%+	93	-	-	-	-	-	-	-	-	-	-	-	-	-	

NUTZUNG DER BRUETEREIEN

UTILISATION OF HATCHERIES

ACTIVITE DES COUVOIERS

PUTEN (KUEKEN FUER DIE MAST)

TURKEYS (CHICKS FOR FATTENING)

DINDONNEAUX (UTILISATION)

I JAN I FEB I MAR I APR I MAY I JUN I JUL I AUG I SEP I OCT I NOV I DEC I TOTAL I
I I I I I I I I I I I I I I I I

1000 EINHEITEN GESSCHLUEPFTE KUEKEN

1000 UNITS CHICKS HATCHED

1000 UNITES POUSSINS ECLOS

EUR 12

Table with 13 columns: Year (91-93), Jan-Dec, Total. Rows: 91, 92, 93, % 93, %± 93.

EUR 12#

Table with 14 columns: Year (91-93), Jan-Dec, Total. Rows: 91, 92, 93, % 93, %± 93.

BELGIE/BELGIQUE

Table with 14 columns: Year (91-93), Jan-Dec, Total. Rows: 91, 92, 93, % 93, %± 93.

DANMARK

Table with 14 columns: Year (91-93), Jan-Dec, Total. Rows: 91, 92, 93, % 93, %± 93.

DEUTSCHLAND#

Table with 14 columns: Year (91-93), Jan-Dec, Total. Rows: 91, 92, 93, % 93, %± 93.

DEUTSCHLAND

Table with 14 columns: Year (91-93), Jan-Dec, Total. Rows: 91, 92, 93, % 93, %± 93.

ELLADA

Table with 14 columns: Year (91-93), Jan-Dec, Total. Rows: 91, 92, 93, % 93, %± 93.

ESPANA

Table with 14 columns: Year (91-93), Jan-Dec, Total. Rows: 91, 92, 93, % 93, %± 93.

FRANCE

Table with 14 columns: Year (91-93), Jan-Dec, Total. Rows: 91, 92, 93, % 93, %± 93.

IRELAND

Table with 14 columns: Year (91-93), Jan-Dec, Total. Rows: 91, 92, 93, % 93, %± 93.

ITALIA

Table with 14 columns: Year (91-93), Jan-Dec, Total. Rows: 91, 92, 93, % 93, %± 93.

LUXEMBOURG

Table with 14 columns: Year (91-93), Jan-Dec, Total. Rows: 91, 92, 93, % 93, %± 93.

NEDERLAND

Table with 14 columns: Year (91-93), Jan-Dec, Total. Rows: 91, 92, 93, % 93, %± 93.

PORTUGAL

Table with 14 columns: Year (91-93), Jan-Dec, Total. Rows: 91, 92, 93, % 93, %± 93.

UNITED KINGDOM

Table with 14 columns: Year (91-93), Jan-Dec, Total. Rows: 91, 92, 93, % 93, %± 93.

29.09.93

TAB - 016

NUTZUNG DER BRUETEREIEN

UTILISATION OF HATCHERIES

ACTIVITE DES COUVOIRS

PERLUHEHNER
(KUEKEN FUER DIE MAST)

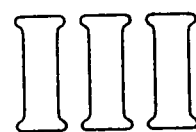
GUINEA-FOWLS
(CHICKS FOR FATTENING)

PINTADEAUX
(UTILISATION)

	I	I	I	I	I	I	I	I	I	I	I	I	I	I	
	JAN	FEB	MAR	APR	MAY	JUN	JUL	AUG	SEP	OCT	NOV	DEC	TOTAL		
	I	I	I	I	I	I	I	I	I	I	I	I	I	I	
	1000 EINHEITEN														
	GESSCHLUEPFTE KUEKEN						1000 UNITS			CHICKS HATCHED				1000 UNITES	
BELGIE/BELGIQUE															
91	46	73	65	75	8	56	86	1	122	99	137	56	824		
92	54	44	64	76	57	40	73	68	126	93	79	83	857		
93	81	94	6	78	67	73	:	:	:	:	:	:	:	:	
% 93	50,0	113,6	-90,6	2,6	17,5	82,5	:	:	:	:	:	:	:	:	
%+ 93	50,0	78,6	11,7	8,8	10,5	19,1	:	:	:	:	:	:	:	:	
DANMARK															
91	-	-	-	-	-	-	-	-	-	-	-	-	-	-	
92	-	-	-	-	-	-	-	-	-	-	-	-	-	-	
93	-	-	-	-	-	-	-	-	-	-	-	-	-	-	
% 93	-	-	-	-	-	-	-	-	-	-	-	-	-	-	
%+ 93	-	-	-	-	-	-	-	-	-	-	-	-	-	-	
DEUTSCHLAND#															
91	-	-	-	-	0	0	0	-	-	-	-	-	0		
92	-	-	-	-	0	0	0	-	-	-	-	-	0		
93	-	-	-	-	0	0	0	-	-	-	-	-	0		
% 93	-	-	-	-	-	100,0	100,0	-	-	-	-	-	-	-	
%+ 93	-	-	-	-	-	50,0	66,7	-	-	-	-	-	-	-	
DEUTSCHLAND															
91	-	-	-	-	0	0	0	-	-	-	-	-	-	-	
92	-	-	-	-	0	0	0	-	-	-	-	-	-	-	
93	-	-	-	-	0	0	0	-	-	-	-	-	-	-	
% 93	-	-	-	-	-	100,0	100,0	-	-	-	-	-	-	-	
%+ 93	-	-	-	-	-	50,0	66,7	-	-	-	-	-	-	-	
ELLADA															
91	-	-	-	-	9	5	6	-	3	-	-	-	23		
92	-	-	-	-	9	9	7	-	-	-	-	-	25		
93	-	-	-	-	-	-	-	-	-	-	-	-	-	-	
% 93	-	-	-	-	-	-	-	-	-	-	-	-	-	-	
%+ 93	-	-	-	-	-	-	-	-	-	-	-	-	-	-	
ESPANA															
91	-	-	18	19	16	13	11	11	5	1	-	-	94		
92	-	-	-	-	-	-	-	-	-	-	-	-	-	-	
93	-	-	-	-	-	-	-	-	-	-	-	-	-	-	
% 93	-	-	-	-	-	-	-	-	-	-	-	-	-	-	
%+ 93	-	-	-	-	-	-	-	-	-	-	-	-	-	-	
FRANCC															
91	4111	4405	5053	4195	3848	4894	3990	3672	6252	3464	3193	5204	52281		
92	4245	4133	5048	3632	3575	4705	3804	3714	6841	3106	3263	4834	50900		
93	3852	3860	4744	3795	:	:	:	:	:	:	:	:	:	:	
% 93	-9,3	-6,6	-6,0	4,5	:	:	:	:	:	:	:	:	:	:	
%+ 93	-9,3	-7,9	-7,2	-4,7	:	:	:	:	:	:	:	:	:	:	
IRELAND															
91	-	-	-	-	-	-	-	-	-	-	-	-	-	-	
92	-	-	-	-	-	-	-	-	-	-	-	-	-	-	
93	-	-	-	-	-	-	-	-	-	-	-	-	-	-	
% 93	-	-	-	-	-	-	-	-	-	-	-	-	-	-	
%+ 93	-	-	-	-	-	-	-	-	-	-	-	-	-	-	
ITALIA															
91	1938	1458	1380	1473	1409	1362	1168	1215	1959	1756	1126	1494	17738		
92	1489	1420	1506	1774	1868	1945	2066	2224	2090	1986	1725	1785	21878		
93	-	-	-	-	-	-	-	-	-	-	-	-	-	-	
% 93	-	-	-	-	-	-	-	-	-	-	-	-	-	-	
%+ 93	-	-	-	-	-	-	-	-	-	-	-	-	-	-	
LUXEMBOURG															
91	-	-	-	-	-	-	-	-	-	-	-	-	-	-	
92	-	-	-	-	-	-	-	-	-	-	-	-	-	-	
93	-	-	-	-	-	-	-	-	-	-	-	-	-	-	
% 93	-	-	-	-	-	-	-	-	-	-	-	-	-	-	
%+ 93	-	-	-	-	-	-	-	-	-	-	-	-	-	-	
NERDERLAND															
91	-	-	-	-	-	-	-	-	-	-	-	-	-	-	
92	-	-	-	-	-	-	-	-	-	-	-	-	-	-	
93	-	-	-	-	-	-	-	-	-	-	-	-	-	-	
% 93	-	-	-	-	-	-	-	-	-	-	-	-	-	-	
%+ 93	-	-	-	-	-	-	-	-	-	-	-	-	-	-	
PORTUGAL															
91	-	-	-	-	-	-	-	-	-	-	-	-	-	-	
92	-	-	-	-	-	-	-	-	-	-	-	-	-	-	
93	-	-	-	-	-	-	-	-	-	-	-	-	-	-	
% 93	-	-	-	-	-	-	-	-	-	-	-	-	-	-	
%+ 93	-	-	-	-	-	-	-	-	-	-	-	-	-	-	

AUSSENHANDEL		EXTERNAL TRADE												COMMERCE EXTERIEUR													
FLEISCHRASSEN (WEIBL. ZUCHT- UND VERMEHRUNGSKUEKEN)		MEAT STOCK (GRANDPARENT & PARENT FEMALES)												POULETTES DE RACE CHAIR (SELECTION & MULTIPLICATION)													
I	I	I	I	I	I	I	I	I	I	I	I	I	I	I	I	I	I	I	I								
I	JAN	I	FEB	I	MAR	I	APR	I	MAY	I	JUN	I	JUL	I	AUG	I	SEP	I	OCT	I	NOV	I	DEC	I	TOTAL	I	
I	I	I	I	I	I	I	I	I	I	I	I	I	I	I	I	I	I	I	I	I	I	I	I	I	I	I	
1000 EINHEITEN EINGEFUEHRTE KUEKEN													1000 UNITS CHICKS IMPORTED						1000 UNITS POUSSINS IMPORTES								
BELG-LUXEMBOURG																											
91	139	96	110		72	56	71	56	86	62	32	43	47	870													
92	57	60	-	102	65	67	135	3	56	84	81	141	851														
93	105	53	41	62	132	141	:	:	:	:	:	:	:														
DANMARK																											
91	54	-	-	-	15	64	20	35	19	64	26	-	297														
92	191	164	19	58	15	-	197	21	-	-	16	4	686														
93	-:	-:	-:	-:	-:	-:	-:	-:	-:	-:	-:	-:	-:														
DEUTSCHLAND																											
91	992	1031	682	1110	1603	655	706	1063	802	1221	1036	1930	12833														
92	1267	1664	1563	1773	1809	1616	1686	1613	1817	1611	1371	-	-														
93	-	-	-	-	-	-	-	-	-	-	-	-	-														
DEUTSCHLAND																											
91	992	1031	682	1110	1603	655	706	1063	802	1221	1036	1930	-														
92	1267	1664	1563	1773	1809	1616	1686	1613	1817	1611	1371	1557	-														
93	-	-	-	-	-	-	-	-	-	-	-	-	-														
ELLADA																											
91	43	28	90	55	57	22	65	93	68	-	73	8	602														
92	47	114	55	93	66	70	88	102	59	-	51	-	745														
93	-	-	-	7	-	-	-	-	-	-	-	-	-														
ESPANA																											
91	-	-	-	-	-	-	-	-	-	-	-	-	-														
92	-	-	-	-	-	-	-	-	-	-	-	-	-														
93	-	-	-	-	-	-	-	-	-	-	-	-	-														
FRANCE																											
91	15	23	-	-	-	-	-	25	9	50	21	48	191														
92	16	-	4	8	37	-	-	-	-	-	-	-	65														
93	-:	-:	-:	-:	-:	-:	-:	-:	-:	-:	-:	-:	-:														
IRELAND																											
91	-	-	-	-	-	-	-	-	-	-	-	-	-														
92	5	5	5	5	5	5	5	5	5	5	5	5	-x														
93	-x	-:	5	-0:	-0:	-0:	-:	-:	-:	-:	-:	-:	-:														
ITALIA																											
91	361	177	234	397	300	531	499	406	164	437	362	349	4217														
92	268	471	376	429	363	511	410	378	337	441	288	354	4626														
93	-:	-:	-:	-:	-:	-:	-:	-:	-:	-:	-:	-:	-:														
NEDERLAND																											
91	18	21	110	33	8	15	73	59	59	13	56	48	513														
92	52	31	99	89	19	60	107	54	104	74	12	68	769														
93	73	64	160	57	39:	-:	-:	-:	-:	-:	-:	-:	-:														
PORTUGAL																											
91	-	-	-	-	-	-	-	-	-	-	-	-	-														
92	91	79	86	337	157	124	108	54	123	110	48	103	1420														
93	123	63	162	66	49	202	94	-	-	-	-	-	-														
UNITED KINGDOM																											
91	55	56	44	62	70	50	82	67	54	92	73	55	760														
92	80	63	51	48	84	94	279	57	76	95	30	72	1029														
93	-	-:	-:	-:	-:	-:	-:	-:	-:	-:	-:	-:	-:														
AUSGEFUEHRTE KUEKEN													CHICKS EXPORTED						POUSSINS EXPORTES								
BELG-LUXEMBOURG																											
91	43	55	100	84	64	161	-	17	96	45	30	99	794														
92	65	54	131	62	72	72	43	96	74	67	39	21	796														
93	89	46	96	161	50:	43	:	:	:	:	:	:	:														
DANMARK																											
91	11	12	39	83	110	56	11	6	39	56	12	19	454														
92	31	-	-	-	-	40	193	67	74	80	77	16	576														
93	-:	-:	-:	-:	-:	-:	-:	-:	-:	-:	-:	-:	-:														
DEUTSCHLAND																											
91	449	281	489	669	613	460	539	425	493	466	332	687	5902														
92	403	420	653	434	241	524	523	342	361	311	257	617	5085														
93	-	-	-	-	-	-	-	-	-	-	-	-	-														
DEUTSCHLAND																											
91	449	281	489	669	613	460	539	425	493	466	332	687	-														
92	403	420	653	434	241	524	523	342	361	311	257	617	-														
93	-	-	-	-	-	-	-	-	-	-	-	-	-														
ELLADA																											
91	-	-	-	-	-	-	-	-	-	-	-	-	-														
92	-	-	-	-	-	-	-	-	-	-	111	-	111														
93	-	-	-	-:	-:	-:	-:	-:	-:	-:	-:	-:	-:														
ESPANA																											
91	-	-	-	-	-	-	-	-	-	-	-	-	-														
92	-	-	-	-	-	-	-	-	-	-	-	-	-														
93	-	-	-	-	-	-	-	-	-	-	-	-	-														
FRANCE																											
91	456	411	468	333	265	480	504	388	341	403	281	519	4850														
92	483	472	554	486	319	480	548	315	358	323	370	-:	4707:														
93	-:	-:	-:	-:	-:	-:	-:	-:	-:	-:	-:	-:	-:														
IRELAND																											
91	58	49	33	34	65	34	19	8	49	48	14	36	448														
92	61	33	49	103	61	47	133	47	85	40	52	102	813														
93	121	56:	81:	95:	48:	64:	-:	-:	-:	-:	-:	-:	-:														
ITALIA																											
91	13	104	-	67	-	5	41	20	46	11	45	20	372														
92	76	17	19	-	-	46	-	35	72	35	-	78	378														
93	-:	-:	-:	-:	-:	-:	-:	-:	-:	-:	-:	-:	-:														
NEDERLAND																											
91	807	624	802	674	706	702	738	642	490	689	523	711	8108														
92	892	858	904	932	911	974	1004	994	1001	861	1032	722	11085														
93	776	674	818	1011	958	-	-	-	-	-	-	-	-														
PORTUGAL																											
91	-	-	-	-	-	-	-	-	-	-	-	-	-														
92	3	-	-	-	-	20	46	-	13	-	27	70	179														
93	75	133	44	18	12	9	17	-	-	-	-	-	-														
UNITED KINGDOM																											
91	1142	1023	816	944	561	898	887	1217	1155	1901	1957	1617	14118														
92	1893	1138	1407	1815	1674	1271	1297	945	1581	946	697	561	15225														
93	-	236:	209:	293:	293:	205:	-:	-:	-:	-:	-:	-:	-:														





Monatliche Statistik für Milch und Milcherzeugnisse
Monthly statistics on milk and milk products
Statistiques mensuelles du lait et des produits laitiers

		TRINKMILCH MOLKEREIERZEUGUNG					DRINKING MILK OBTAINED IN DAIRIES					LAIT DE CONSOMMATION PRODUIT PAR LES LAITERIES				
I	I	I	I	I	I	I	I	I	I	I	I	I	I	I	I	I
I	I	I	I	I	I	I	I	I	I	I	I	I	I	I	I	I
I	I	I	I	I	I	I	I	I	I	I	I	I	I	I	I	I
	JAN	FEB	MAR	AVR	MAI	JUN	JUL	AUG	SEP	OCT	NOV	DEC	TOTAL			
1000 T																
EUR 12	91	2162	1989	2137	2100	2137	2012	2050*	2004	2039	2192	2138	2158	25117*		
	92	2174	2066	2199	2122	2668	2101	2157	2059	2113	2191	2134	2182	26206		
	93	2151	2040	2282	2170	:	:	:	:	:	:	:	:	:		
%	93	-1,0	-3,1	3,7	2,2	:	:	:	:	:	:	:	:	:		
±	93	-1,0	-2,1	-0,1	0,5	:	:	:	:	:	:	:	:	:		
EUR 12#	91	2120	1949	2087	2052	2077	1963	1992*	1945	1995	2129	2080	2091	24481*		
	92	2117	2055	2144	2061	2034	2027	2081	1989	2031	2109	2057	2105	24813		
	93	2085	1976	2203	2092	:	:	:	:	:	:	:	:	:		
%	93	-1,5	-3,9	2,7	1,5	:	:	:	:	:	:	:	:	:		
±	93	-1,5	-2,7	-0,9	-0,3	:	:	:	:	:	:	:	:	:		
BELGIQUE/BELGIE	91	69	63	64	63	66	59	61*	62	69	79	70	74	800*		
	92	74	72	76	77	67	72	68	71	78	78	74	78	886		
	93	69	71	75	70	:	:	:	:	:	:	:	:	:		
%	93	-6,8	-1,9	-2,2	-9,5	:	:	:	:	:	:	:	:	:		
±	93	-6,8	-4,4	-3,6	-5,1	:	:	:	:	:	:	:	:	:		
DANMARK	91	46	41	45	43	44	42	41	45	44	46	45	43	525		
	92	46	43	45	43	42	40	41	45	43	41	48	43	519		
	93	45	41	46	43	43	40	:	:	:	:	:	:	:		
%	93	-0,7	-4,2	1,8	-0,2	1,2	0,5	:	:	:	:	:	:	:		
±	93	-0,7	-2,4	-1,0	-0,8	-0,4	-0,3	:	:	:	:	:	:	:		
DEUTSCHLAND#	91	411	355	377	390	390	358	384	368	356	369	361	342	4463		
	92	376	356	378	379	364	377	387	360	370	367	358	358	4430		
	93	344	335	386	369	358	378	:	:	:	:	:	:	:		
%	93	-8,5	-6,1	2,1	-2,6	-1,6	0,3	:	:	:	:	:	:	:		
±	93	-8,5	-7,3	-4,1	-3,7	-3,3	-2,7	:	:	:	:	:	:	:		
DEUTSCHLAND	91	454	395	427	438	450	407	442	426	400	432	419	409	:		
	92	432	407	433	440	997	451	463	430	451	449	434	435	:		
	93	411	399	465	447	439	453	:	:	:	:	:	:	:		
%	93	-5,0	-2,0	7,4	1,5	-56,0	0,3	:	:	:	:	:	:	:		
±	93	-5,0	-3,5	0,2	0,5	-20,3	-17,3	:	:	:	:	:	:	:		
ELLADA	91	25	24	25	23	26	25	25	24	28	27	26	24	302		
	92	26	26	26	24	27	27	32	26	26	27	26	23	314		
	93	24	23	23	24	26	27	:	:	:	:	:	:	:		
%	93	-7,1	-8,8	-9,3	0,9	-1,2	-0,6	:	:	:	:	:	:	:		
±	93	-7,1	-7,9	-8,4	-6,2	-5,2	-4,4	:	:	:	:	:	:	:		
ESPAÑA	91	209	188	202	197	195	191	203	198	205	221	240	259	2507		
	92	225	205	216	207	201	207	220	186	203	207	201	220	2497		
	93	194	188	205	202	:	:	:	:	:	:	:	:	:		
%	93	-13,8	-8,5	-5,0	-2,3	:	:	:	:	:	:	:	:	:		
±	93	-13,8	-11,3	-9,2	-7,5	:	:	:	:	:	:	:	:	:		
FRANCE	91	356	322	339	345	338	315	312	279	306	357	334	337	3941		
	92	354	339	345	335	306	307	316	294	311	344	309	341	3900		
	93	374	358	413	375	356	366	356	:	:	:	:	:	:		
%	93	5,6	5,7	19,7	11,9	16,3	19,1	12,6	:	:	:	:	:	:		
±	93	5,6	5,6	10,3	10,7	11,7	12,9	12,8	:	:	:	:	:	:		
IRELAND	91	41	40	44	41	43	44	43	44	44	42	41	43	509		
	92	44	42	47	43	44	45	43	44	46	44	43	45	527		
	93	43	42	47	42	43	45	:	:	:	:	:	:	:		
%	93	-2,3	-0,2	0,9	-1,6	-2,1	3,4	2,5	:	:	:	:	:	:		
±	93	-2,3	-1,3	-0,5	-0,8	-1,1	-0,3	0,1	:	:	:	:	:	:		
ITALIA	91	240	240	252	241	243	231	221	216	225	241	244	241	2835		
	92	253	243	262	246	266	252	249	249	253	273	275	285	3105		
	93	263	245	255	257	257	251	:	:	:	:	:	:	:		
%	93	4,1	0,8	-2,8	4,6	-3,3	-0,1	:	:	:	:	:	:	:		
±	93	4,1	2,5	0,6	1,6	0,6	0,5	:	:	:	:	:	:	:		
LUXEMBURG	91	5	4	4	5	5	5	5	6	6	7	6	7	64		
	92	6	6	7	7	7	7	6	6	7	6	6	6	77		
	93	6	5	7	6	6	5	:	:	:	:	:	:	:		
%	93	-2,7	-4,2	4,2	-22,5	-8,5	-17,7	:	:	:	:	:	:	:		
±	93	-2,7	-3,4	-3,7	-9,2	-9,0	-10,4	:	:	:	:	:	:	:		
NEDERLAND	91	79	74	81	76	78	75	71	77	78	80	78	78	924		
	92	79	76	81	77	79	77	75	75	77	80	77	75	927		
	93	79	70	78	74	79	:	:	:	:	:	:	:	:		
%	93	0,3	-7,8	-3,1	-3,3	0,1	:	:	:	:	:	:	:	:		
±	93	0,3	-3,7	-3,5	-3,4	-2,7	:	:	:	:	:	:	:	:		
PORTUGAL	91	62	58	65	64	67	58	58	64	60	59	50	55	718		
	92	59	60	61	61	62	57	60	59	55	53	60	61	707		
	93	61	59	67	67	65	57	59	:	:	:	:	:	:		
%	93	3,9	-2,7	10,3	8,8	4,5	-0,2	-2,2	:	:	:	:	:	:		
±	93	3,9	0,6	3,9	5,1	5,0	4,2	3,3	:	:	:	:	:	:		
UNITED KINGDOM	91	578	541	588	563	582	559	568	566	574	601	584	588	6893		
	92	576	588	600	562	572	561	583	575	564	591	581	571	6924		
	93	582	540	600	563	582	569	589	:	:	:	:	:	:		
%	93	1,0	-8,2	-0,0	0,2	1,8	1,4	1,0	:	:	:	:	:	:		
±	93	1,0	-3,7	-2,4	-1,8	-1,1	-0,7	-0,4	:	:	:	:	:	:		

	CREAM OBTAINED IN DAIRIES														TOTAL
	SAHNE MOLKEREI ERZEUGUNG														
	JAN	FEB	MAR	AVR	MAI	JUN	JUL	AUG	SEP	OCT	NOV	DEC	TOTAL		
EUR 12	1000 T														
91	59	70	88	84	93	83	85*	85	83	90	82	94	997*		
92	74	70	81	95	90	89	90	86	92	96	87	102	1053		
93	77	79	99	106	:	:	:	:	:	:	:	:	:		
x 93	3,5	12,5	21,8	11,2	:	:	:	:	:	:	:	:	:		
x+ 93	3,5	7,9	12,9	12,4	:	:	:	:	:	:	:	:	:		
EUR 12*	91	70	70	88	84	92	83	84*	84	83	90	82	94	1003*	
92	74	70	81	94	90	91	89	86	92	95	92	101	1055		
93	76	78	98	105	:	:	:	:	:	:	:	:	:		
x 93	3,3	12,2	21,3	10,9	:	:	:	:	:	:	:	:	:		
x+ 93	3,3	7,6	12,5	12,0	:	:	:	:	:	:	:	:	:		
BELGIQUE/BELGIE	91	3	4	5	5	6	5	4*	5	4	5	2	5	52*	
92	4	4	5	6	5	5	5	5	5	4	5	6	58		
93	3	4	6	6	:	:	:	:	:	:	:	:	:		
x 93	-22,2	-15,1	20,6	-3,5	:	:	:	:	:	:	:	:	:		
x+ 93	-22,2	-18,6	-4,3	-4,0	:	:	:	:	:	:	:	:	:		
DANMARK	91	5	5	5	5	5	5	5	5	5	5	6	62		
92	5	5	5	5	5	5	4	6	5	5	5	6	60		
93	5	5	5	5	5	5	5	5	5	5	5	6	60		
x 93	-7,7	2,2	-	4,1	2,0	5,9	:	:	:	:	:	:	:		
x+ 93	-7,7	-3,1	-2,0	-0,5	-	1,0	:	:	:	:	:	:	:		
DEUTSCHLAND*	91	32	33	40	40	45	38	40	37	37	40	37	39	458	
92	37	35	39	46	42	43	41	37	40	38	43	43	482		
93	34	34	43	45	43	45	:	:	:	:	:	:	:		
x 93	-7,4	-2,8	8,5	-2,1	2,1	4,6	:	:	:	:	:	:	:		
x+ 93	-7,4	-5,2	-0,3	-0,8	-0,2	0,6	:	:	:	:	:	:	:		
DEUTSCHLAND	91	21	33	41	40	45	38	41	38	38	40	37	40	:	
92	37	35	40	46	42	41	41	37	40	39	37	43	43	:	
93	34	34	44	46	44	45	:	:	:	:	:	:	:	:	
x 93	-6,7	-2,0	9,6	-1,3	3,1	10,3	:	:	:	:	:	:	:		
x+ 93	-6,7	-4,4	0,6	0,0	0,7	2,3	:	:	:	:	:	:	:		
ELLADA	91	0	0	0	1	1	0	0	0	0	0	1	6		
92	0	0	0	0	1	0	0	0	1	0	0	1	6		
93	0	0	0	0	1	0	:	:	:	:	:	:	:		
x 93	-2,0	-2,3	4,3	6,5	-	80,0	:	:	:	:	:	:	:		
x+ 93	-2,0	-2,2	-	1,6	1,3	8,9	:	:	:	:	:	:	:		
ESPAÑA	91	3	3	4	4	4	4	4	3	4	4	4	43		
92	3	3	4	4	4	4	4	4	4	4	3	4	44		
93	3	3	4	4	4	:	:	:	:	:	:	:	:		
x 93	-3,0	-6,9	5,7	-11,6	:	:	:	:	:	:	:	:	:		
x+ 93	-3,0	-4,8	-1,0	-4,3	:	:	:	:	:	:	:	:	:		
FRANCE	91	10	9	10	9	11	9	11	14	13	15	14	139		
92	8	7	8	12	12	13	15	14	17	17	16	17	157		
93	15	16	20	20	19	19	18	:	:	:	:	:	:		
x 93	84,0	124,7	136,9	74,4	58,0	45,0	18,5	:	:	:	:	:	:		
x+ 93	84,0	103,2	115,1	101,7	90,7	80,9	68,4	:	:	:	:	:	:		
IRELAND	91	1	1	1	1	1	1	1	1	1	1	1	8		
92	1	1	1	1	1	1	1	1	1	1	1	1	8		
93	1	1	1	1	1	1	1	:	:	:	:	:	:		
x 93	-	-	-	-	-	-	14,3	-	:	:	:	:	:		
x+ 93	-	-	-	-	-	-	2,5	2,1	:	:	:	:	:		
ITALIA	91	6	6	7	7	8	7	7	6	6	7	7	81		
92	6	6	8	8	9	8	8	8	9	8	9	10	98		
93	7	6	8	8	8	8	7	:	:	:	:	:	:		
x 93	4,8	3,4	2,8	-2,6	-14,0	-11,7	:	:	:	:	:	:	:		
x+ 93	4,8	4,1	3,6	1,8	-2,0	-3,7	:	:	:	:	:	:	:		
LUXEMBOURG	91	0	0	0	0	0	0	0	0	0	0	0	4		
92	0	0	0	0	0	0	0	0	0	0	0	0	4		
93	0	0	0	0	0	0	0	0	0	0	0	0	4		
x 93	-6,7	23,3	3,1	-8,6	-16,7	:	:	:	:	:	:	:	:		
x+ 93	-6,7	8,3	6,5	2,4	-1,8	-1,5	:	:	:	:	:	:	:		
NEDERLAND	91	4	5	6	6	7	6	6	5	6	6	7	70		
92	5	5	6	7	6	6	5	6	5	12	6	7	76		
93	5	5	6	7	7	:	:	:	:	:	:	:	:		
x 93	-2,2	6,7	6,8	-6,8	10,0	:	:	:	:	:	:	:	:		
x+ 93	-2,2	2,2	4,0	0,4	2,5	:	:	:	:	:	:	:	:		
PORTUGAL	91	0	0	1	1	1	1	0	1	1	0	0	6		
92	0	0	1	1	1	1	0	0	1	0	0	0	6		
93	0	0	1	1	1	6	0	:	:	:	:	:	:		
x 93	-	-	-	33,3	-	-57,1	-	:	:	:	:	:	:		
x+ 93	-	-	-	10,5	7,4	-5,9	-5,3	:	:	:	:	:	:		
UNITED KINGDOM	91	5	4	8	6	5	6	6	6	6	6	10	74		
92	4	4	4	4	4	4	5	5	4	4	4	7	55		
93	3	4	5	8	4	5	5	:	:	:	:	:	:		
x 93	-11,5	15,9	12,9	84,8	1,4	1,4	1,3	:	:	:	:	:	:		
x+ 93	-11,5	1,8	5,9	26,7	21,2	17,2	14,7	:	:	:	:	:	:		

29.09.93

TAB - 005

KONDENSMILCH
MOLKEREIERZEUGUNGCONCENTRATED MILK
OBTAINED IN DAIRIESLAIT CONCENTRE
PRODUIT PAR LES LAITERIES

	I I I	JAN	FEB	MAR	AVR	MAI	JUN	JUL	AUG	SEP	OCT	NOV	DEC	TOTAL	I I I
--	-------------	-----	-----	-----	-----	-----	-----	-----	-----	-----	-----	-----	-----	-------	-------------

1000 T

EUR 12	91	104:	102:	106:	104:	103:	104:	97:	92:	100:	105:	104:	106:	1226:		
	92	109:	101:	107:	114:	111:	109:	105:	100:	96:	98:	99:	101:	1250:		
	93	101:	96:	110:	105:	:	:	:	:	:	:	:	:	:	:	
	%	93	-7,4:	-4,4:	3,0:	-7,5:	:	:	:	:	:	:	:	:	:	:
	%+	93	-7,4:	-6,0:	-2,9:	-4,1:	:	:	:	:	:	:	:	:	:	:
EUR 12#	91	103:	102:	105:	103:	102:	103:	96:	90:	99:	103:	102:	104:	1214:		
	92	107:	100:	106:	113:	111:	109:	105:	100:	96:	98:	100:	100:	1244:		
	93	100:	96:	109:	104:	:	:	:	:	:	:	:	:	:	:	
	%	93	-6,7:	-4,2:	3,0:	-7,3:	:	:	:	:	:	:	:	:	:	:
	%+	93	-6,7:	-5,5:	-2,6:	-3,9:	:	:	:	:	:	:	:	:	:	:
BELGIQUE/BELGIE	91	2	2	2	2	2	2	2*	2	2	2	2	2	24*		
	92	2	2	2	2	2	2	2	2	2	2	2	2	22		
	93	1	1	1	1	1	1	1	1	1	1	1	1	1		
	%	93	-51,6	-60,6	-47,6	-43,7	:	:	:	:	:	:	:	:	:	:
	%+	93	-51,6	-56,0	-53,4	-51,1	:	:	:	:	:	:	:	:	:	:
DAHMARK	91	-	-	-	-	-	-	-	-	-	-	-	-	-		
	92	-	-	-	-	-	-	-	-	-	-	-	-	-		
	93	-	-	-	-	-	-	-	-	-	-	-	-	-		
	%	93	-:	-:	-:	-:	-:	-:	-:	-:	-:	-:	-:	-:	-:	
	%+	93	-:	-:	-:	-:	-:	-:	-:	-:	-:	-:	-:	-:	-:	
DEUTSCHLAND#	91	42	43	40	37	38	38	35	33	35	39	40	42	462		
	92	43	40	40	44	44	43	42	39	39	39	41	41	496		
	93	40	38	47	46	44	45	:	:	:	:	:	:	:		
	%	93	-6,6	-4,8	16,5	6,0	-0,5	3,5	:	:	:	:	:	:	:	
	%+	93	-6,6	-5,8	1,5	2,7	2,0	2,3	:	:	:	:	:	:	:	
DEUTSCHLAND	91	43	43	41	38	39	39	37	34	36	40	42	43	:		
	92	45	41	41	45	45	43	43	39	39	39	40	42	:		
	93	41	39	48	47	45	45	:	:	:	:	:	:	:		
	%	93	-8,4	-5,1	16,2	5,5	0,6	5,5	:	:	:	:	:	:	:	
	%+	93	-8,4	-6,8	0,7	1,9	1,6	2,3	:	:	:	:	:	:	:	
ELLADA	91	5	5	5	5	5	5	5	5	5	5	5	5	-0:		
	92	5	5	5	5	5	5	5	5	5	5	5	5	-0:		
	93	5	5	5	5	5	5	5	5	5	5	5	5	5		
	%	93	-:	-:	-:	-:	-:	-:	-:	-:	-:	-:	-:	-:	-:	
	%+	93	-:	-:	-:	-:	-:	-:	-:	-:	-:	-:	-:	-:	-:	
ESPANA	91	4	4	3	3	3	3	3	4	4	4	3	3	41		
	92	3	3	3	3	3	3	2	2	2	1	2	2	29		
	93	3	4	:	3	:	:	:	:	:	:	:	:	:		
	%	93	10,0	20,7	28,6	-	:	:	:	:	:	:	:	:	:	
	%+	93	10,0	15,3	19,5	14,9	:	:	:	:	:	:	:	:	:	
FRANCE	91	7	6	7	6	6	7	7	5	5	6	6	7	76		
	92	8	7	9	10	9	10	8	8	8	7	7	6	96		
	93	5	5	6	7	6	6	6	:	:	:	:	:	:		
	%	93	-32,9	-25,8	-29,2	-30,2	-39,4	-45,1	-33,7	:	:	:	:	:	:	
	%+	93	-32,9	-29,7	-29,5	-29,7	-31,8	-34,4	:	:	:	:	:	:	:	
IRELAND	91	-	-	-	-	-	-	-	-	-	-	-	-	-		
	92	-	-	-	-	-	-	-	-	-	-	-	-	-		
	93	-	-	-	-	-	-	-	-	-	-	-	-	-		
	%	93	-	-	-	-	-	-	-	-	-	-	-	-	-	
	%+	93	-	-	-	-	-	-	-	-	-	-	-	-	-	
ITALIA	91	0	0	0	0	0	0	0	0	0	-	0	0	1		
	92	0	0	0	0	0	0	0	0	0	0	0	0	1		
	93	0	0	0	0	0	0	0	0	0	0	0	0	0		
	%	93	-	-25,0	-20,0	-	66,7	57,1	:	:	:	:	:	:	:	
	%+	93	-	-16,7	-18,2	-12,5	9,1	20,7	:	:	:	:	:	:	:	
LUXEMBOURG	91	-	-	-	-	-	-	-	-	-	-	-	-	-		
	92	-	-	-	-	-	-	-	-	-	-	-	-	-		
	93	-	-	-	-	-	-	-	-	-	-	-	-	-		
	%	93	-	-	-	-	-	-	-	-	-	-	-	-	-	
	%+	93	-	-	-	-	-	-	-	-	-	-	-	-	-	
NEDERLAND	91	35	32	36	38	36	35	31	31	36	36	34	35	413		
	92	37	32	33	37	36	34	33	32	28	32	29	32	394		
	93	36	33	32	30	33	:	:	:	:	:	:	:	:		
	%	93	-2,4	1,2	-4,2	-18,4	-8,4	:	:	:	:	:	:	:	:	
	%+	93	-2,4	-0,7	-1,9	-6,3	-6,7	:	:	:	:	:	:	:	:	
PORTUGAL	91	0	0	0	0	0	0	0	0	0	0	0	-	1		
	92	0	-	-	0	-	-	-	-	-	-	-	-	-	0*	
	93	5	5	-	-	-	-	-	-	-	-	-	-	-	-	
	%	93	-100,1:	-:	-	-100,0:	-	-	-	-	-	-	-	-	-	
	%+	93	-100,1:	-100,2:	-100,2:	-100,1:	-100,1:	-100,1:	-100,1:	-	-	-	-	-	-	
UNITED KINGDOM	91	13	15	17	16	17	18	16	15	18	16	17	16	196		
	92	14	16	19	18	17	18	18	17	17	17	19	18	206		
	93	14	15	20	17	17	17	12	:	:	:	:	:	:		
	%	93	0,9	-2,0	3,5	-1,6	-2,0	-4,0	-31,5	:	:	:	:	:	:	
	%+	93	0,9	-0,6	1,0	0,3	-0,2	-0,8	-5,4	:	:	:	:	:	:	

	VOLLMILCHPULVER MOLKEREIERZEUGUNG					WHOLE MILK POWDER OBTAINED IN DAIRIES					LAIT ENTIER EN POUVRE PRODUIT PAR LES LAITIERIES								
	I	I	I	I	I	I	I	I	I	I	I	I	I	I	I	I	I	I	I
	JAN	FEB	MAR	AVR	MAI	JUN	JUL	AUG	SEP	OCT	NOV	DEC	TOTAL						
1000 T																			
EUR 12	91	76:	72:	87:	92:	95:	93:	90:	85:	72:	69:	68:	77:	976:					
	92	71:	64:	76:	83:	89:	85:	81:	67:	62:	64:	62:	71:	876:					
	93	71:	72:	84:	79:	:	:	:	:	:	:	:	:	:					
%	93	0,2:	11,3:	10,6:	-4,2:	:	:	:	:	:	:	:	:	:					
%+	93	0,2:	5,5:	7,3:	4,1:	:	:	:	:	:	:	:	:	:					
EUR 12#	91	73:	70:	83:	88:	89:	85:	81:	79:	68:	65:	63:	68:	912:					
	92	64:	58:	70:	79:	85:	80:	75:	64:	60:	62:	62:	70:	829:					
	93	70:	70:	81:	77:	:	:	:	:	:	:	:	:	:					
%	93	8,1:	19,9:	16,9:	-2,1:	:	:	:	:	:	:	:	:	:					
%+	93	8,1:	13,7:	14,9:	9,9:	:	:	:	:	:	:	:	:	:					
BELGIQUE/BELGIE	91	2	3	4	6	6	5	4*	6	3	3	2	2	47*					
	92	2	2	3	4	6	5	4	3	3	3	2	2	40					
	93	3	4	5	5	:	:	:	:	:	:	:	:	:					
%	93	49,1	126,3	57,2	14,5	:	:	:	:	:	:	:	:	:					
%+	93	49,1	83,3	71,9	50,8	:	:	:	:	:	:	:	:	:					
DANMARK	91	9	9	10	9	10	9	10	10	9	9	8	8	108					
	92	7	7	8	8	10	10	11	9	9	9	8	9	103					
	93	8	8	9	9	11	10	:	:	:	:	:	:	:					
%	93	11,1	11,9	13,0	9,9	8,2	4,2	:	:	:	:	:	:	:					
%+	93	11,1	11,5	12,0	11,4	10,7	9,4	:	:	:	:	:	:	:					
DEUTSCHLAND#	91	12	12	14	14	14	14	16	17	16	16	13	14	174					
	92	16	14	16	16	17	14	14	13	13	14	14	14	178					
	93	16	15	17	14	15	15	:	:	:	:	:	:	:					
%	93	2,4	4,3	4,0	-11,4	-13,0	2,8	:	:	:	:	:	:	:					
%+	93	2,4	3,3	3,6	-0,3	-3,0	-2,2	:	:	:	:	:	:	:					
DEUTSCHLAND	91	16	15	18	18	20	22	24	23	20	20	19	24	:					
	92	22	21	23	20	22	18	20	16	16	16	14	16	:					
	93	18	17	20	16	18	17	:	:	:	:	:	:	:					
%	93	-21,1	-17,7	-13,4	-18,5	-18,9	-7,2	:	:	:	:	:	:	:					
%+	93	-21,1	-19,4	-17,4	-17,6	-17,9	-16,3	:	:	:	:	:	:	:					
ELLADA	91	-	-	-	-	-	-	-	-	-	-	-	-	-					
	92	-	-	-	-	-	-	-	-	-	-	-	-	-					
	93	-	-	-	-	-	-	-	-	-	-	-	-	-					
%	93	-	-	-	-	-	-	-	-	-	-	-	-	-					
%+	93	-	-	-	-	-	-	-	-	-	-	-	-	-					
ESPANA	91	1	1	1	1	2	3	2	2	2	2	1	1	17					
	92	1	1	1	1	1	1	0	1	1	1	1	1	10					
	93	1	1	1	1	1	:	:	:	:	:	:	:	:					
%	93	-40,0	-22,2	-27,3	-50,0	:	:	:	:	:	:	:	:	:					
%+	93	-40,0	-31,6	-30,0	-35,7	:	:	:	:	:	:	:	:	:					
FRANCE	91	25	25	29	34	32	29	27	22	19	19	21	21	302					
	92	22	20	23	28	30	29	24	18	17	21	20	25	277					
	93	23	26	30	30	28	23	19	:	:	:	:	:	:					
%	93	5,9	27,5	31,0	6,4	-5,4	-19,9	-18,2	:	:	:	:	:	:					
%+	93	5,9	16,2	21,3	16,8	11,4	5,5	2,3	:	:	:	:	:	:					
IRELAND	91	5	5	5	5	5	5	5	5	5	5	5	5	-0:					
	92	5	5	5	5	5	5	5	5	5	5	5	5	-0:					
	93	-	-	5	5	5	5	5	:	:	:	:	:	:					
%	93	-	-	-	-	-	-	-	:	:	:	:	:	:					
%+	93	-100,0:	-100,0:	-66,7:	-50,0:	-40,0:	-33,3:	-28,6:	:	:	:	:	:	:	:				
ITALIA	91	1	2	2	2	0	0	0	0	0	0	0	0	9					
	92	0	0	0	0	0	0	0	0	0	0	0	4	8					
	93	2	1	3	0	0	0	:	:	:	:	:	:	:					
%	93	1085,7	1000,0	987,0	-	42,3	32,3	:	:	:	:	:	:	:					
%+	93	1085,7	1044,4	1018,0	678,7	514,9	401,5	:	:	:	:	:	:	:					
LUXEMBOURG	91	-	-	-	-	-	-	-	-	-	-	-	-	-					
	92	-	-	-	-	-	-	-	-	-	-	-	-	-					
	93	-	-	-	-	-	-	-	-	-	-	-	-	-					
%	93	-	-	-	-	-	-	-	-	-	-	-	-	-					
%+	93	-	-	-	-	-	-	-	-	-	-	-	-	-					
NEDERLAND	91	14	12	17	17	19	18	16	16	13	10	10	12	175					
	92	10	9	11	13	13	13	14	10	9	9	8	11	129					
	93	11	10	12	13	15	:	:	:	:	:	:	:	:					
%	93	4,8	12,8	13,0	-1,5	16,3	:	:	:	:	:	:	:	:					
%+	93	4,8	8,4	10,1	6,5	8,8	:	:	:	:	:	:	:	:					
PORTUGAL	91	1	1	1	1	1	1	1	1	0	0	0	0	8					
	92	0	0	1	1	1	0	1	1	0	0	0	0	7					
	93	1	1	1	1	1	1	1	:	:	:	:	:	:					
%	93	25,0	100,0	12,5	-20,0	-10,0	-36,4	100,0	:	:	:	:	:	:					
%+	93	25,0	57,1	33,3	12,0	5,7	-4,3	4,0	:	:	:	:	:	:					
UNITED KINGDOM	91	6	5	6	4	5	7	6	6	6	7	7	8	73					
	92	5	5	7	7	7	8	8	9	7	4	6	5	77					
	93	5	5	5	5	5	5	5	:	:	:	:	:	:					
%	93	-1,9	-3,9	-31,7	-31,0	-4,1	-1,2	-29,4	:	:	:	:	:	:					
%+	93	-1,9	-2,9	-14,5	-19,1	-15,7	-12,8	-15,5	:	:	:	:	:	:					

29.09.93

TAB - 007

MAGERMILCHPULVER
MOLKEREIERZEUGUNGSKIMMED-MILK POWDER
OBTAINED IN DAIRIESLAIT ECREME EN POUFRE
PRODUIT PAR LES LAITERIES

	I	I	I	I	I	I	I	I	I	I	I	I	I	I	I	I	I	I	I
	JAN	FEB	MAR	AVR	MAI	JUN	JUL	AUG	SEP	OCT	NOV	DEC	TOTAL	I	I	I	I	I	I
1000 T																			
EUR 12	91	113	110	148	178	210	182	144*	197	75	71	65	99	1504*	1184*				
	92	90	89	104	131	158	119	102	83	74	71	63	100						
	93	96	85	108	132														
%	93	6,5	-4,7	3,9	0,3														
%+	93	6,5	1,0	2,1	1,5														
EUR 12#	91	105	103	138	169	200	173	136*	99	68	65	61	93	1411*	1413*				
	92	86	84	99	125	153	119	97	78	70	67	71	94						
	93	90	79	102	125														
%	93	4,9	-5,5	3,5	-0,4														
%+	93	4,9	-0,3	1,1	0,6														
BELGIQUE/BELGIE	91	4	4	7	10	12	12	13*	6	3	2	2	4	77*	52*				
	92	3	3	5	6	9	7	6	4	2	2	2	3						
	93	3	2	5	6														
%	93	7,6	-20,0	2,8	2,7														
%+	93	7,6	-7,0	-2,7	-0,7														
DANMARK	91	2	1	1	2	2	2	1	1	1	1	1	2	17	13				
	92	2	1	1	2	2	2	1	1	1	1	1	1						
	93	3	1	3	2	2	2	2	2	2	2	2	2						
%	93	56,3	18,2	271,4	20,0	27,8	13,3												
%+	93	56,3	40,7	88,2	63,0	54,2	47,1												
DEUTSCHLAND#	91	35	34	43	53	61	57	42	36	22	21	22	31	458	375				
	92	27	23	25	38	44	37	32	26	26	26	35	35						
	93	35	27	33	39	45	35												
%	93	26,8	17,3	28,1	2,6	1,9	-4,5												
%+	93	26,8	22,4	24,3	17,1	12,9	9,6												
DEUTSCHLAND	91	43	41	53	62	70	67	51	44	29	28	27	37						
	92	32	28	31	44	49	37	37	30	30	30	27	41						
	93	41	33	39	46	52	42												
%	93	28,2	16,1	25,3	4,1	5,2	14,3												
%+	93	28,2	22,5	23,5	17,1	14,0	14,0												
ELLADA	91	-	-	-	-	-	-	-	-	-	-	-	-						
	92	-	-	-	-	-	-	-	-	-	-	-	-						
	93	-	-	-	-	-	-	-	-	-	-	-	-						
%	93	-	-	-	-	-	-	-	-	-	-	-	-						
%+	93	-	-	-	-	-	-	-	-	-	-	-	-						
ESPAÑA	91	1	2	3	4	5	4	3	3	2	1	1	1	30	23				
	92	1	1	2	4	5	3	3	2	1	0	0	1						
	93	1	0	1	2	2													
%	93	-33,3	-63,6	-61,9	-34,3														
%+	93	-33,3	-50,0	-56,1	-46,1														
FRANCE	91	36	35	44	53	59	50	35	25	18	23	23	35	436	381				
	92	34	33	41	47	53	37	27	19	17	20	21	32						
	93	28	25	34	43	51	37	31											
%	93	-17,3	-25,5	-17,9	-7,7	-4,7	-0,3	15,4											
%+	93	-17,3	-21,3	-20,0	-16,3	-13,4	-11,4	-8,7											
IRELAND	91	5	11	19	27	35	27	25	15	10	5	2	4	183	126				
	92	4	7	11	13	20	19	17	15	11	5	1	4						
	93	4	7	14	14	21	21	18											
%	93	12,8		29,9	14,4	4,0	7,8	8,9											
%+	93	12,8	4,5	16,9	16,0	11,6	10,6	10,3											
ITALIA	91	-	-	-	-	-	-	-	-	-	-	-	-						
	92	-	-	-	-	-	-	-	-	-	-	-	-						
	93	-	-	-	-	-	-	-	-	-	-	-	-						
%	93	-	-	-	-	-	-	-	-	-	-	-	-						
%+	93	-	-	-	-	-	-	-	-	-	-	-	-						
LUXEMBOURG	91	0	0	0	-	-	-	-	-	-	-	-	-	1	-				
	92	-	-	-	-	-	-	-	-	-	-	-	-						
	93	-	-	-	-	-	-	-	-	-	-	-	-						
%	93	-	-	-	-	-	-	-	-	-	-	-	-						
%+	93	-	-	-	-	-	-	-	-	-	-	-	-						
NETHERLAND	91	5	4	5	7	10	9	6	3	3	4	3	5	62	59				
	92	5	4	5	6	8	8	6	4	4	4	5	5						
	93	6	6	5	6	7													
%	93	11,1	36,6	13,3	5,5	-6,7													
%+	93	11,1	22,1	19,3	15,4	9,3													
PORTUGAL	91	1	1	1	2	2	1	2	1	1	1	0	1	13	12				
	92	1	0	1	2	2	2	1	1	1	1	1	1						
	93	1	1	1	2	2	2	1											
%	93	-20,0	50,0	-27,3	6,7		6,7	-23,1											
%+	93	-20,0	-	-12,0	-5,0	-3,4	-1,4	-4,7											
UNITED KINGDOM	91	15	12	15	13	16	11	9	9	9	7	11	133	102					
	92	8	10	9	10	12	6	5	8	8	8	7	12						
	93	9	9	8	10	13	8	10											
%	93	12,3	-7,8	-7,8	6,0	14,1	29,1	113,8											
%+	93	12,3	1,4	-1,6	0,4	3,7	6,7	15,0											

	BUTTER OBTAINED IN DAIRIES												BEURRE	
	BUTTER												PRODUIT PAR LES LAITIÈRES	
	MOLKEREIERZEUGUNG													
	JAN	FEB	MAR	AVR	MAI	JUN	JUL	AUG	SEP	OCT	NOV	DEC	TOTAL	
1000 T														
EUR 12	91	157	134	154	176	189	165	154*	126	108	121	107	126	1719*
	92	131	124	139	154	158	144	132	115	110	116	106	125	1555
	93	125	118	142	152	:	:	:	:	:	:	:	:	:
X	93	-4,3	-4,9	2,2	-1,1	:	:	:	:	:	:	:	:	:
X+	93	-4,3	-4,6	-2,2	-1,9	:	:	:	:	:	:	:	:	:
EUR 12*	91	142	120	139	161	175	153	144*	117	100	112	100	119	1580*
	92	124	117	132	146	151	140	126	109	103	109	106	117	1481
	93	118	110	134	143	:	:	:	:	:	:	:	:	:
X	93	-5,4	-6,1	1,3	-2,0	:	:	:	:	:	:	:	:	:
X+	93	-5,4	-5,7	-3,2	-2,9	:	:	:	:	:	:	:	:	:
BELGIQUE/BELGIE	91	3	3	4	5	5	5	7*	4	3	3	3	3	49*
	92	3	3	4	4	5	5	3	3	3	3	3	3	44
	93	2	2	4	4	:	:	:	:	:	:	:	:	:
X	93	-8,7	-28,8	-9,8	-14,4	:	:	:	:	:	:	:	:	:
X+	93	-8,7	-19,7	-15,7	-15,3	:	:	:	:	:	:	:	:	:
DANMARK	91	6	5	7	7	7	7	7	6	5	5	5	5	70
	92	6	5	6	6	6	5	6	5	4	4	4	5	62
	93	5	5	6	6	6	5	:	:	:	:	:	:	:
X	93	-8,5	-7,5	6,8	3,3	-1,6	-11,5	:	:	:	:	:	:	:
X+	93	-8,5	-8,0	-2,9	-1,3	-1,4	-2,9	:	:	:	:	:	:	:
DEUTSCHLAND#	91	33	31	34	43	45	41	37	31	27	30	28	34	414
	92	35	30	32	37	39	35	32	28	29	30	35	35	397
	93	35	31	36	37	38	33	:	:	:	:	:	:	:
X	93	1,7	2,4	11,8	0,6	-1,9	-6,2	:	:	:	:	:	:	:
X+	93	1,7	2,0	5,2	3,9	1,1	1,1	:	:	:	:	:	:	:
DEUTSCHLAND	91	48	46	49	58	60	54	48	41	35	39	35	41	:
	92	41	36	39	45	46	40	39	34	35	37	35	42	:
	93	43	38	44	46	47	42	:	:	:	:	:	:	:
X	93	4,1	5,1	12,9	3,2	1,8	5,4	:	:	:	:	:	:	:
X+	93	4,1	4,6	7,4	6,2	5,2	5,3	:	:	:	:	:	:	:
ELLADA	91	0	0	0	0	0	0	0	0	0	0	0	0	1
	92	0	0	1	0	0	0	0	0	0	0	0	1	3
	93	0	0	0	0	0	0	:	:	:	:	:	:	:
X	93	-80,8	-80,0	-96,8	-	-	-	:	:	:	:	:	:	:
X+	93	-80,8	-80,4	-90,7	-87,7	-84,5	-81,0	:	:	:	:	:	:	:
ESPANA	91	3	4	5	4	5	4	3	3	2	2	2	2	37
	92	2	2	3	3	3	3	3	2	2	2	2	2	29
	93	2	2	2	3	:	:	:	:	:	:	:	:	:
X	93	-5,0	-20,0	-30,8	-	-	-	:	:	:	:	:	:	:
X+	93	-5,0	-12,5	-19,7	-14,0	:	:	:	:	:	:	:	:	:
FRANCE	91	43	39	44	49	50	44	40	31	29	38	33	41	478
	92	43	41	43	47	45	41	33	26	27	31	31	38	445
	93	38	36	42	46	46	39	35	:	:	:	:	:	:
X	93	-11,8	-11,1	-1,9	-3,4	0,7	-4,7	6,1	:	:	:	:	:	:
X+	93	-11,8	-11,4	-8,2	-6,9	-5,3	-5,2	-3,9	:	:	:	:	:	:
IRELAND	91	3	6	11	17	23	19	19	15	11	9	4	3	140
	92	4	6	10	15	17	18	17	15	13	10	5	5	133
	93	3	5	11	14	17	18	16	:	:	:	:	:	:
X	93	-23,1	-19,0	4,8	-10,0	-	-1,1	-3,0	:	:	:	:	:	:
X+	93	-23,1	-20,6	-7,5	-8,5	-5,8	-4,6	-4,3	:	:	:	:	:	:
ITALIA	91	7	6	7	7	7	7	7	6	7	7	6	6	79
	92	8	8	9	8	9	9	9	8	8	8	8	8	101
	93	8	8	9	9	9	:	:	:	:	:	:	:	:
X	93	3,1	2,3	0,9	2,0	-8,2	-2,7	:	:	:	:	:	:	:
X+	93	3,1	2,7	2,1	2,1	-0,2	-0,6	:	:	:	:	:	:	:
LUXEMBOURG	91	0	0	0	0	0	0	0	0	0	0	0	0	4
	92	0	0	0	0	0	0	0	0	0	0	0	0	3
	93	0	0	0	0	0	0	:	:	:	:	:	:	:
X	93	6,7	72,2	52,4	20,0	58,3	26,9	:	:	:	:	:	:	:
X+	93	6,7	42,4	46,3	36,0	40,7	38,1	:	:	:	:	:	:	:
NEDERLAND	91	17	14	16	16	17	15	14	12	8	10	11	13	163
	92	14	13	14	15	15	17	14	11	9	10	10	11	152
	93	13	11	13	14	14	:	:	:	:	:	:	:	:
X	93	-7,7	-10,2	-6,3	-2,1	-7,9	:	:	:	:	:	:	:	:
X+	93	-7,7	-8,9	-8,0	-6,5	-6,8	:	:	:	:	:	:	:	:
PORTUGAL	91	1	1	1	2	2	1	2	1	1	1	1	1	15
	92	1	1	2	2	1	2	2	1	1	1	1	1	16
	93	1	2	2	2	2	2	1	:	:	:	:	:	:
X	93	-7,1	25,0	6,3	-5,9	28,6	13,3	-13,3	:	:	:	:	:	:
X+	93	-7,1	7,7	7,1	3,4	8,2	9,1	5,8	:	:	:	:	:	:
UNITED KINGDOM	91	26	10	11	11	13	10	9	9	7	9	6	10	129
	92	9	8	9	9	10	6	6	8	8	7	7	8	97
	93	9	9	9	9	11	7	8	:	:	:	:	:	:
X	93	6,6	4,7	6,7	5,5	10,2	12,8	32,9	:	:	:	:	:	:
X+	93	6,6	5,7	6,0	5,9	6,8	7,6	10,4	:	:	:	:	:	:

	KAESE MOLKEREIERZEUGUNG				CHEESE OBTAINED IN DAIRIES								FROMAGE PRODUIT PAR LES LAITIERIES			
	I	I	I	I	I	I	I	I	I	I	I	I	I	I	I	I
	JAN	FEB	MAR	AVR	MAI	JUN	JUL	AUG	SEP	OCT	NOV	DEC	TOTAL			
	1000 T															
EUR 12	91	373	349	392	410	439	402	408*	398	385	410	377	352	4696*		
	92	411	380	425	436	447	426	428	413	415	421	399	391	4993		
	93	396	374	441	435	:	:	:	:	:	:	:	:	:		
%	93	-3,7	-1,6	3,8	-0,3	:	:	:	:	:	:	:	:	:		
%+	93	-3,7	-2,7	-0,4	-0,4	:	:	:	:	:	:	:	:	:		
EUR 12#	91	368	345	388	405	433	397	402*	392	380	403	371	347	4631*		
	92	405	374	418	427	439	416	420	406	407	413	390	385	4899		
	93	389	366	432	426	:	:	:	:	:	:	:	:	:		
%	93	-4,0	-2,1	3,3	-0,3	:	:	:	:	:	:	:	:	:		
%+	93	-4,0	-3,1	-0,9	-0,7	:	:	:	:	:	:	:	:	:		
BELGIQUE/BELGIE	91	6	5	6	6	6	6	5*	5	5	6	5	4	64*		
	92	6	5	6	6	6	6	6	6	6	6	5	5	69		
	93	5	5	6	6	6	6	6	6	6	6	6	6	:		
%	93	-15,0	-6,4	2,7	-2,6	:	:	:	:	:	:	:	:	:		
%+	93	-15,0	-10,8	-6,1	-5,1	:	:	:	:	:	:	:	:	:		
DANMARK	91	24	22	24	23	25	24	23	23	23	26	25	23	284		
	92	26	23	24	24	25	12	21	23	25	26	26	26	281		
	93	26	23	26	24	26	26	:	:	:	:	:	:	:		
%	93	1,5	-0,9	7,1	0,8	6,0	124,8	:	:	:	:	:	:	:		
%+	93	1,5	0,4	2,6	2,2	3,0	13,7	:	:	:	:	:	:	:		
DEUTSCHLAND#	91	101	88	96	103	108	96	105	100	96	105	94	89	1180		
	92	104	93	101	106	102	103	105	97	99	101	95	95	1201		
	93	95	96	110	104	102	107	:	:	:	:	:	:	:		
%	93	-8,9	2,7	9,3	-1,4	0,6	3,6	:	:	:	:	:	:	:		
%+	93	-8,9	-3,4	0,9	0,3	0,4	0,9	:	:	:	:	:	:	:		
DEUTSCHLAND	91	106	92	101	108	114	101	111	106	101	112	100	94	:		
	92	110	100	108	114	110	114	113	105	107	109	104	101	:		
	93	102	104	120	113	111	117	:	:	:	:	:	:	:		
%	93	-7,3	4,2	10,7	-1,1	1,6	3,2	:	:	:	:	:	:	:		
%+	93	-7,3	-1,8	2,5	1,5	1,5	1,8	:	:	:	:	:	:	:		
ELLADA	91	1	1	1	1	1	2	1	1	1	1	1	1	13		
	92	1	1	1	1	1	1	1	1	1	1	1	1	9		
	93	0	1	1	1	1	1	:	:	:	:	:	:	:		
%	93	-20,0	9,1	-13,3	-6,8	-8,1	-	:	:	:	:	:	:	:		
%+	93	-20,0	-4,8	-8,3	-7,9	-7,9	-6,5	:	:	:	:	:	:	:		
ESPANA	91	6	6	5	6	7	7	7	7	8	8	6	6	78		
	92	6	5	6	6	6	6	6	6	6	5	5	5	65		
	93	5	5	5	5	:	:	:	:	:	:	:	:	:		
%	93	-14,3	-7,8	-17,5	-5,3	:	:	:	:	:	:	:	:	:		
%+	93	-14,3	-11,2	-13,4	-11,3	:	:	:	:	:	:	:	:	:		
FRANCE	91	119	105	118	120	128	113	119	118	112	124	116	106	1396		
	92	119	111	124	125	120	120	120	113	118	121	116	111	1418		
	93	113	108	127	123	119	124	116	:	:	:	:	:	:		
%	93	-5,5	-2,8	2,8	-1,9	-0,5	-2,9	-2,8	:	:	:	:	:	:		
%+	93	-5,5	-4,2	-1,7	-1,8	-1,5	-0,8	-1,1	:	:	:	:	:	:		
IRELAND	91	0	1	3	8	12	11	11	11	9	5	3	-	73		
	92	1	2	7	11	13	13	12	11	12	8	3	1	93		
	93	1	2	6	12	13	13	14	:	:	:	:	:	:		
%	93	-11,1	-16,7	-10,8	6,4	3,9	3,1	13,0	:	:	:	:	:	:		
%+	93	-11,1	-14,8	-12,0	-2,0	0,3	1,1	3,6	:	:	:	:	:	:		
ITALIA	91	46	43	53	53	55	53	51	49	51	52	49	46	602		
	92	60	57	66	64	77	71	68	63	60	63	57	64	770		
	93	60	57	65	65	65	65	:	:	:	:	:	:	:		
%	93	1,4	-0,6	-1,5	1,5	-14,8	-7,5	:	:	:	:	:	:	:		
%+	93	1,4	0,4	-0,3	0,2	-3,4	-4,1	:	:	:	:	:	:	:		
LUXEMBOURG	91	0	0	0	0	0	0	0	0	0	0	0	0	4		
	92	0	0	0	0	0	0	0	0	0	0	0	0	4		
	93	0	0	0	0	0	0	0	0	0	0	0	0	:		
%	93	-26,5	-31,4	-17,9	-21,9	-29,4	-21,9	:	:	:	:	:	:	:		
%+	93	-26,5	-29,0	-25,0	-24,3	-25,3	-24,8	:	:	:	:	:	:	:		
NEDERLAND	91	51	48	54	51	52	51	51	52	52	53	51	47	613		
	92	52	51	55	52	55	52	54	54	54	57	55	53	642		
	93	54	45	56	55	56	:	:	:	:	:	:	:	:		
%	93	4,4	-12,1	2,6	5,6	2,0	:	:	:	:	:	:	:	:		
%+	93	4,4	-3,8	-1,6	0,2	0,6	:	:	:	:	:	:	:	:		
PORTUGAL	91	3	3	3	3	4	4	4	3	3	3	3	3	40		
	92	3	3	3	4	4	4	4	4	3	3	3	3	40		
	93	3	3	3	3	4	4	3	:	:	:	:	:	:		
%	93	-	16,0	6,2	-10,5	2,8	-2,7	-8,1	:	:	:	:	:	:		
%+	93	-	7,4	7,0	1,6	1,9	1,0	-0,4	:	:	:	:	:	:		
UNITED KINGDOM	91	12	23	24	31	36	30	25	23	20	20	19	22	285		
	92	29	22	26	29	32	29	24	27	23	22	23	21	307		
	93	27	22	26	27	34	28	28	:	:	:	:	:	:		
%	93	-7,7	1,0	1,9	-4,5	6,0	-1,4	15,0	:	:	:	:	:	:		
%+	93	-7,7	-3,9	-2,0	-2,6	-0,6	-0,8	1,2	:	:	:	:	:	:		

///

KASEIN UND KASEINATE
MOLKEREI ERZEUGUNG

CASEINS AND CASEINATES
OBTAINED IN DAIRIES

CASEINE ET CASEINATES
PRODUIT PAR LES LAITIERS


		I	I	I	I	I	I	I	I	I	I	I	I	I	I	I	I	I
		JAN	FEB	MAR	AVR	MAI	JUN	JUL	AUG	SEP	OCT	NOV	DEC	TOTAL				
		I	I	I	I	I	I	I	I	I	I	I	I	I				
1000 T																		
EUR 12	91	4:	4:	5:	6:	7:	7:	6:	5:	3:	4:	4:	6:	61:				
	92	6:	6:	7:	7:	8:	7:	7:	5:	5:	6:	4:	5:	72:				
	93	5:	6:	6:	7:	:	:	:	:	:	:	:	:	:				
	% 93	-20,0:	-6,0:	-13,6:	-9,9:	:	:	:	:	:	:	:	:	:				
	%+ 93	-20,0:	-13,1:	-13,3:	-12,3:	:	:	:	:	:	:	:	:	:				
EUR 12#	91	3:	4:	5:	6:	7:	7:	6:	5:	3:	4:	4:	5:	58:				
	92	6:	6:	7:	7:	7:	6:	6:	4:	4:	5:	4:	4:	66:				
	93	5:	5:	6:	6:	:	:	:	:	:	:	:	:	:				
	% 93	-22,6:	-7,1:	-17,1:	-8,5:	:	:	:	:	:	:	:	:	:				
	%+ 93	-22,6:	-14,9:	-15,7:	-13,7:	:	:	:	:	:	:	:	:	:				
BELGIQUE/BELGIE	91	-	-	-	-	-	-	-	-	-	-	-	-	-				
	92	-	-	-	-	-	-	-	-	-	-	-	-	-				
	93	-	-	-	-	-	-	-	-	-	-	-	-	-				
	% 93	-	-	-	-	-	-	-	-	-	-	-	-	-				
	%+ 93	-	-	-	-	-	-	-	-	-	-	-	-	-				
DANMARK	91	1	1	1	2	2	2	2	1	1	1	1	1	16				
	92	1	1	2	1	1	1	2	2	1	1	1	1	16				
	93	1	1	1	1	1	1	:	:	:	:	:	:	:				
	% 93	-35,7	-14,3	-18,8	8,3	7,7	-	:	:	:	:	:	:	:				
	%+ 93	-35,7	-25,0	-22,7	-16,1	-11,6	-9,8	:	:	:	:	:	:	:				
DEUTSCHLAND#	91	1	1	1	1	2	2	1	1	1	1	1	1	14				
	92	1	1	1	1	1	1	1	1	1	1	1	1	14				
	93	1	1	1	1	1	1	:	:	:	:	:	:	:				
	% 93	5,3	-10,2	-14,7	-19,3	-47,9	-44,8	:	:	:	:	:	:	:				
	%+ 93	5,3	-2,3	-6,4	-10,2	-19,0	-23,6	:	:	:	:	:	:	:				
DEUTSCHLAND	91	1	1	1	2	2	2	1	1	1	1	1	2	:				
	92	2	2	2	2	2	2	2	2	2	2	1	2	:				
	93	2	1	2	2	2	2	1	:	:	:	:	:	:				
	% 93	7,5	-4,6	-	-21,4	-23,6	-39,4	:	:	:	:	:	:	:				
	%+ 93	7,5	1,6	1,1	-5,6	-10,1	-15,4	:	:	:	:	:	:	:				
ELLADA	91	-	-	-	-	-	-	-	-	-	-	-	-	-				
	92	-	-	-	-	-	-	-	-	-	-	-	-	-				
	93	-	-	-	-	-	-	-	-	-	-	-	-	-				
	% 93	-	-	-	-	-	-	-	-	-	-	-	-	-				
	%+ 93	-	-	-	-	-	-	-	-	-	-	-	-	-				
ESPAÑA	91	-	-	-	-	-	-	-	-	-	-	-	-	-				
	92	-	-	-	-	-	-	-	-	-	-	-	-	-				
	93	-	-	-	-	-	-	-	-	-	-	-	-	-				
	% 93	-	-	-	-	-	-	-	-	-	-	-	-	-				
	%+ 93	-	-	-	-	-	-	-	-	-	-	-	-	-				
FRANCE	91	2	2	2	3	4	3	3	2	1	2	2	3	29				
	92	3	3	4	4	4	4	3	2	4	3	2	2	36				
	93	3	3	3	4	4	3	2	:	:	:	:	:	:				
	% 93	-26,5	-3,0	-17,1	-9,8	-15,9	-32,4	-20,7	:	:	:	:	:	:				
	%+ 93	-26,5	-14,9	-15,7	-14,0	-14,4	-17,4	-17,8	:	:	:	:	:	:				
IRELAND	91	S	S	S	S	S	S	S	S	S	S	S	S	-0:				
	92	S	S	S	S	S	S	S	S	S	S	S	S	-0:				
	93	-	-	-	-	-	-	-	-	-	-	-	-	-				
	% 93	-	-	-	-	-	-	-	-	-	-	-	-	-				
	%+ 93	-100,0:	-100,0:	-66,7:	-50,0:	-40,0:	-33,3:	-28,6:	:	:	:	:	:	:				
ITALIA	91	-	-	-	-	-	-	-	-	-	-	-	-	-				
	92	-	-	-	-	-	-	-	-	-	-	-	-	-				
	93	-	-	-	-	-	-	-	-	-	-	-	-	-				
	% 93	-	-	-	-	-	-	-	-	-	-	-	-	-				
	%+ 93	-	-	-	-	-	-	-	-	-	-	-	-	-				
LUXEMBOURG	91	-	-	-	-	-	-	-	-	-	-	-	-	-				
	92	-	-	-	-	-	-	-	-	-	-	-	-	-				
	93	-	-	-	-	-	-	-	-	-	-	-	-	-				
	% 93	-	-	-	-	-	-	-	-	-	-	-	-	-				
	%+ 93	-	-	-	-	-	-	-	-	-	-	-	-	-				
NEDERLAND	91	S	S	S	S	S	S	S	S	S	S	S	S	-0:				
	92	S	S	S	S	S	S	S	S	S	S	S	S	-0:				
	93	S	S	S	S	S	S	S	S	S	S	S	S	S				
	% 93	-	-	-	-	-	-	-	-	-	-	-	-	-				
	%+ 93	-	-	-	-25,0:	-20,0:	-	-	-	-	-	-	-	-				
PORTUGAL	91	-	-	-	-	-	-	-	-	-	-	-	-	-				
	92	-	-	-	-	-	-	-	-	-	-	-	-	-				
	93	-	-	-	-	-	-	-	-	-	-	-	-	-				
	% 93	-	-	-	-	-	-	-	-	-	-	-	-	-				
	%+ 93	-	-	-	-	-	-	-	-	-	-	-	-	-				
UNITED KINGDOM	91	S	S	S	S	S	S	S	S	S	S	S	S	-0:				
	92	S	S	S	S	S	S	S	S	S	S	S	S	-0:				
	93	S	S	S	S	S	S	S	S	S	S	S	S	S				
	% 93	-	-	-100,0:	-100,0:	-100,0:	-100,0:	-100,0:	-	-	-	-	-	-				
	%+ 93	-	-	-33,3:	-50,0:	-60,0:	-66,7:	-71,4:	:	:	:	:	:	:				

29.09.93

TAB- 011

	MAGERMILCHPULVER LAGERBESTAENDE			SKIMMED-MILK POWDER STOCKS												LAIT ECREME EN POUFRE STOCKS	
	I I I	I I I	I I I	I I I	I I I	I I I	I I I	I I I	I I I	I I I	I I I	I I I	I I I	I I I	I I I	I I I	I I I
	JAN	FEB	MAR	AVR	MAI	JUN	JUL	AUG	SEP	OCT	NOV	DEC	TOTAL				
	1000 T																
EUR 12	91	333	332	355	397	458	498	525	543	526	467	451	409				
	92	394	359	336	299	232	163	122	85	71	70	73	47				
	93	36	32	31	30	30	29	827	33	:	:	:	:				
EUR 12*	91	159	159	163	185	232	255	277	295	286	266	256	232				
	92	221	207	192	178	147	100	81	62	48	48	51	34				
	93	26	23	23	22	22	22	:	:	:	:	:	:				
BELGIE/BELGIQUE	91	17	17	17	17	19	22	23	24	17	16	15	0				
	92	11	10	9	6	4	3	2	2	2	2	1	0				
	93	0	0	0	0	0	0	0	0	:	:	:	:				
DANMARK	91	-	-	-	-	-	-	-	-	-	-	-	-				
	92	-	-	-	-	-	-	-	-	-	-	-	-				
	93	-	-	-	-	-	-	-	-	-	-	-	-				
DEUTSCHLAND*	91	-	-	-	-	-	-	-	-	-	-	-	-				
	92	-	-	-	-	-	-	-	-	-	-	-	-				
	93	-	-	-	-	-	-	-	-	-	-	-	-				
DEUTSCHLAND	91	173	173	192	213	225	242	248	248	240	202	196	177				
	92	173	152	144	120	86	64	41	23	23	23	22	13				
	93	11	9	8	7	7	7	7	10	:	:	:	:				
ELLADA	91	-	-	-	-	-	-	-	-	-	-	-	-				
	92	-	-	-	-	-	-	-	-	-	-	-	-				
	93	-	-	-	-	-	-	-	-	-	-	-	-				
ESPAÑA	91	19	19	20	21	23	24	24	23	23	23	23	22				
	92	20	15	10	10	9	6	4	2	2	2	1	1				
	93	1	1	1	1	1	1	799	6	6	:	:	:				
FRANCE	91	21	21	21	25	31	40	43	40	36	26	18	17				
	92	17	17	17	17	6	3	2	1	0	0	0	0				
	93	0	0	0	0	0	0	0	0	:	:	:	:				
IRELAND	91	92	92	94	110	145	152	164	181	186	183	188	183				
	92	164	157	147	137	121	83	70	53	42	42	42	32				
	93	24	21	21	21	21	21	21	21	:	:	:	:				
ITALIA	91	-	-	-	-	-	-	-	-	-	-	-	-				
	92	-	-	-	-	-	-	-	-	-	-	-	-				
	93	-	-	-	-	-	-	-	-	:	:	:	:				
LUXEMBOURG	91	1	1	1	1	1	1	1	1	1	1	1	1				
	92	1	1	1	1	1	0	-	-	-	-	-	-				
	93	-	-	-	-	-	-	-	-	:	:	:	:				
NEDERLAND	91	3	3	3	4	6	8	12	15	14	10	5	3				
	92	2	2	2	2	2	2	1	1	1	1	1	1				
	93	-	-	-	-	-	-	-	-	:	:	:	:				
PORTUGAL	91	-	-	-	-	-	-	-	-	0	0	0	0				
	92	0	0	0	0	0	0	-	-	-	-	-	-				
	93	-	-	-	-	-	-	-	-	:	:	:	:				
UNITED KINGDOM	91	7	7	7	7	7	9	10	10	10	9	6	6				
	92	6	6	6	6	3	3	2	2	2	2	2	0				
	93	0	0	0	0	0	0	0	0	:	:	:	:				

	BUTTER LAGERBESTAENDE												BUTTER STOCKS				BEURRE STOCKS	
	I	I	I	I	I	I	I	I	I	I	I	I	I	I	I	I	I	I
	JAN	FEB	MAR	AVR	MAI	JUN	JUL	AUG	SEP	OCT	NOV	DEC	TOTAL	TOTAL				
	1000 T																	
EUR 12	91	317	321	324	357	405	450	480	488	475	366	358	302					
	92	284	272	287	284	298	322	342	345	334	295	278	241					
	93	206	194	196	222	255	292	311	312	:	:	:	:					
EUR 12#	91	280	281	283	312	355	388	412	421	416	319	317	259					
	92	245	231	246	246	252	267	284	283	272	247	222	192					
	93	167	156	157	183:	213	245:	:	:	:	:	:	:					
BELGIE/BELGIQUE	91	18	12	8	8	17	20	27	35	41	32	23	16					
	92	9	7	4	8	15	21	28	34	33	28	24	16					
	93	10	8	3	9	11	15	18	22	:	:	:	:					
DANMARK	91	8	7	7	5	6	6	8	8	9	9	8	8					
	92	7	5	7	8	8	8	8	7	7	7	4	4					
	93	2	2	2	1	3	3	3	3	:	:	:	:					
DEUTSCHLAND#	91	-	-	-	-	-	-	-	-	-	-	-	-					
	92	-	-	-	-	-	-	-	-	-	-	-	-					
	93	-	-	-	-	-	-	-	-	-	-	-	-					
DEUTSCHLAND	91	37	40	40	44	50	62	68	67	59	47	41	43					
	92	39	41	41	39	46	55	58	62	62	47	55	49					
	93	39	37	39	39	42	46	45	49	:	:	:	:					
ELLADA	91	-	-	-	-	-	-	-	-	-	-	-	-					
	92	-	-	-	-	-	-	-	-	-	-	-	-					
	93	-	-	-	-	-	-	-	-	:	:	:	:					
ESPAÑA	91	29	31	33	35	37	40	40	42	43	43	41	40					
	92	41	39	39	32	30	30	30	32	33	34	35	35					
	93	34	34	35	35	36	37	38	39	:	:	:	:					
FRANCE	91	25	27	24	33	37	42	45	40	30	22	11	10					
	92	9	7	17	26	35	40	40	33	24	19	13	10					
	93	8	5	13	22	32	40	38	31	:	:	:	:					
IRELAND	91	89	92	94	105	121	134	139	144	149	149	135	122					
	92	117	111	112	91	77	71	68	72	75	71	67	63					
	93	57	59	58	55	55	56	63	61	:	:	:	:					
ITALIA	91	6	7	8	9	10	10	10	11	11	11	11	10					
	92	9	10	11	11	11	11	11	10	10	9	9	8					
	93	8	8	7	7	8	8	9	9	:	:	:	:					
LUXEMBOURG	91	0	0	-	-	-	-	-	-	-	-	-	-					
	92	-	-	-	-	-	-	-	-	-	-	-	-					
	93	-	-	-	-	-	-	-	-	:	:	:	:					
NEDERLAND	91	79	81	83	87	93	96	97	98	91	15	57	28					
	92	31	30	36	46	51	61	72	73	70	62	59	44					
	93	35	29	27	39	53	69	80	83	:	:	:	:					
PORTUGAL	91	-	-	-	-	-	-	-	-	1	1	1	1					
	92	1	1	1	1	1	2	2	1	1	2	2	2					
	93	2	2	2	2	2	2	2	1	:	:	:	:					
UNITED KINGDOM	91	26	24	26	31	36	41	46	43	42	38	30	25					
	92	21	20	20	22	23	24	26	20	18	16	10	10					
	93	10	10	10	12	12	15	15	14	:	:	:	:					



IV

Versorgungsbilanzen – Erhebungsergebnisse –
Vorausschätzungen

Supply balance-sheets – Survey results –
Forecasts

Bilans d'approvisionnement – Résultats d'enquêtes –
Prévisions

SUPPLY BALANCE SHEET

29.09.93

BILAN D'APPROVISIONNEMENT

MEAT (TOTAL)

1000 T

VIANDE (TOTAL)

	I I	I EUR 12	I EUR 12*	I UEBL	I DK	I D	I D*	I GR	I E	I F	I IRL	I I	I I	I I	I NL	I P	I I	I UK
GROSS INDIGENOUS PRODUCTION														PRODUCTION INDIGENE BRUTE				
1990	:	31169	:	1344	1616	:	5652	557	3683	6332	1009	3687	3056	683	3551			
1991	33906*	:	1592*	1706	7350	:	558	3828	6616	1057	3723	3091*	668	3708				
1992	:	:	1629	1845	6584	:	579	:	6867	:	:	:	:	3638				
EXPORTS OF LIVE ANIMALS														EXPORTATIONS D'ANIMAUX VIVANTS				
1990	:	78	:	105	1	:	105	0	11	231	73	4	345	2	64			
1991	151*	:	142*	11	300	:	0	0	14	256	49	4	333*	2	85			
1992	:	:	153	20	229	:	0	0	:	282	:	:	:	132				
INTRA EUR														INTRA EUR				
1990	:	:	104	1	:	155	0	9	221	54	3	340	2	63				
1991	:	:	141*	11	208	:	0	14	249	43	3	327*	2	84				
1992	:	:	153	20	165	:	0	:	264	:	:	:	:	129				
IMPORTS OF LIVE ANIMALS														IMPORTATIONS D'ANIMAUX VIVANTS				
1990	:	663	:	176	-	:	556	17	56	141	8	481	120	7	45			
1991	228*	:	175*	-	151	:	21	61	160	25	489	140*	7	35				
1992	:	:	187	-	245	:	18	:	141	:	:	:	:	38				
INTRA EUR														INTRA EUR				
1990	:	944	:	167	-	:	106	1	53	127	8	323	109	6	45			
1991	1045*	:	173*	-	127	:	2	59	150	25	323	146*	6	34				
1992	:	:	185	-	212	:	5	:	134	:	:	:	:	37				
USABLE PRODUCTION														PRODUCTION UTILISABLE				
1990	:	31755	:	1415	1615	:	6023	574	3728	6242	944	4164	2031	688	3532			
1991	33982*	:	1625*	1695	7209	:	579	3875	6520	1033	4208	2906*	673	3659				
1992	:	:	1663	1825	6600	:	597	:	6726	:	:	:	:	3544				
IMPORTS														IMPORTATIONS				
1990	:	1149	:	272	68	:	1514	252	157	1254	47	1057	258	90	1167			
1991	1111*	:	265*	72	1821	:	211	171	1273	56	1157	310*	87	1137				
1992	:	:	285	75	2089	:	288	:	1306	:	:	:	:	1220				
INTRA EUR														INTRA EUR				
1990	:	4987	:	208	62	:	1218	220	136	1098	47	877	185	77	859			
1991	5449*	:	208*	67	1487	:	195	151	1127	56	986	241*	73	859				
1992	:	:	228	71	1732	:	258	:	1155	:	:	:	:	900				
RESOURCES = USES														RESSOURCES = EMPLOIS				
1990	:	32904	:	1687	1683	:	7537	826	3884	7496	991	5221	3089	778	4699			
1991	35094*	:	1890*	1767	9031	:	790	4046	7793	1089	5365	3216*	760	4796				
1992	:	:	1948	1900	8688	:	885	:	8032	:	:	:	:	4764				
EXPORTS														EXPORTATIONS				
1990	:	2080	:	689	1110	:	1168	5	61	1182	555	169	1763	8	356			
1991	2570*	:	827*	1226	1321	:	6	73	1384	623	262	1866*	14	418				
1992	:	:	881	1314	950	:	6	:	1572	:	:	:	:	467				
INTRA EUR														INTRA EUR				
1990	:	:	627	711	:	542	2	50	642	338	105	1621	1	310				
1991	:	:	748*	755	651	:	2	56	794	392	128	1670*	-	354				
1992	:	:	790	869	550	:	2	:	924	:	:	:	:	416				
CHANGE IN STOCKS														VARIATION DES STOCKS				
1990	:	309	:	1	32	:	57	3	10	51	100	34	4	89				
1991	250*	:	3*	-1	-74	:	-4	-10	104	112	19	3*	2	96				
1992	:	:	-4	25	50	:	:	:	62	:	:	:	:	-4				
TOTAL DOMESTIC USES														UTILISATION INTERIEURE TOTALE				
1990	:	30435	:	997	541	:	6312	818	3813	6263	336	5018	1322	762	4253			
1991	32273*	:	1060*	542	7784	:	788	3983	6305	354	5084	1347*	744	4282				
1992	:	:	1071	561	7688	:	879	:	6398	:	:	:	:	4301				
HUMAN CONSUMPTION 1)														CONSUMPTION HUMAINE 1)				
1990	:	30435	:	997	541	:	6312	818	3813	6263	336	5018	1322	762	4253			
1991	32273*	:	1060*	542	7784	:	788	3983	6305	354	5084	1347*	744	4282				
1992	:	:	1071	561	7688	:	879	:	6398	:	:	:	:	4301				
SELF-SUFFICIENCY (%)														AUTO-APPROVISIONNEMENT (%)				
1990	:	102,4	:	134,8	298,7	:	89,5	68,1	96,6	101,1	300,3	73,5	231,2	89,6	83,5			
1991	105,1*	:	150,2*	314,8	94,5	:	70,8	96,1	104,9	298,6	73,2	229,5*	89,8	86,6				
1992	:	:	152,1	328,9	85,6	:	65,9	:	107,3	:	:	:	:	84,6				
HUMAN CONSUMPTION (KG/HEAD/YEAR)														CONSUMPTION HUMAINE (KG/TETE/AN)				
1990	:	92,8	:	96,2	105,3	:	100,1	80,8	97,9	111,0	95,9	87,0	88,4	73,5	74,1			
1991	93,4*	:	102,0*	105,8	97,3*	:	77,1	102,1	110,5	100,5	88,0	89,4*	75,5	74,4*				
1992	:	:	102,6	108,5	95,4	:	85,3	:	111,5	:	:	:	:	74,3				

1) QUANTITIES AVAILABLE FOR CONSUMPTION

1) QUANTITES DISPONIBLES POUR LA CONSOMMATION

MEAT : TOTAL CATTLE

1000 T

VIANDE BOVINE (TOTALE)

	I EUR	I EUR	I EUR	I UEBL	I DK	I D	I D*	I GR	I E	I F	I IRL	I I	I NL	I P	I UK		
GROSS INDIGENOUS PRODUCTION															PRODUCTION INDIGENE BRUTE		
1990	:	7736	:	326	202	:	1676	66	499	1912	569	919	468	112	987		
1991	8712M	:	398M	213	2322	:	64	484	2026	586	916	567M	123	1012	987		
1992	:	:	380	218	1918	:	66	:	2073	:	:	:	:	962	987		
EXPORTS OF LIVE ANIMALS															EXPORTATIONS D'ANIMAUX VIVANTS		
1990	:	23	:	24	-	:	82	0	2	191	55	1	15	-	18		
1991	88M	:	38M	-	168	:	0	1	213	33	1	17M	-	16	18		
1992	:	:	42	1	133	:	0	:	229	:	:	:	:	23	18		
INTRA EUR															INTRA EUR		
1990	:	:	24	-	:	:	69	-	2	188	39	-	11	-	18		
1991	:	:	38M	-	98	:	-	-	1	207	28	-	12M	-	16		
1992	:	:	42	1	74	:	-	-	:	211	:	:	:	23	16		
IMPORTS OF LIVE ANIMALS															IMPORTATIONS D'ANIMAUX VIVANTS		
1990	:	269	:	20	-	:	199	16	17	32	-	246	67	5	32		
1991	105M	:	21M	-	26	:	17	26	47	-	265	73M	6	23	32		
1992	:	:	21	-	43	:	14	:	33	:	:	:	:	22	23		
INTRA EUR															INTRA EUR		
1990	:	365	:	17	-	:	19	1	15	27	-	192	50	4	32		
1991	400M	:	20M	-	15	:	1	24	44	-	196	71M	5	23	32		
1992	:	:	20	-	21	:	3	:	32	:	:	:	:	21	23		
USABLE PRODUCTION															PRODUCTION UTILISABLE		
1990	:	7982	:	322	202	:	1793	82	514	1753	514	1164	520	117	1001		
1991	8730M	:	381M	213	2181	:	81	509	1860	553	1180	623M	129	1019	1001		
1992	:	:	359	217	1829	:	80	:	1877	:	:	:	:	960	1019		
IMPORTS															IMPORTATIONS		
1990	:	396	:	30	41	:	346	148	21	401	15	424	80	46	283		
1991	436M	:	27M	52	396	:	120	27	451	20	501	96M	39	307	283		
1992	:	:	28	51	479	:	155	:	428	:	:	:	:	335	307		
INTRA EUR															INTRA EUR		
1990	:	1439	:	26	40	:	219	140	18	387	15	335	57	44	158		
1991	1601M	:	24M	51	242	:	113	25	434	20	411	73M	36	172	158		
1992	:	:	26	51	315	:	148	:	413	:	:	:	:	171	172		
RESOURCES = USES															RESSOURCES = EMPLOIS		
1990	:	8378	:	352	243	:	2139	230	534	2154	529	1588	600	163	1204		
1991	9165M	:	408M	265	2577	:	201	536	2311	573	1681	719M	168	1326	1204		
1992	:	:	387	268	2307	:	235	:	2305	:	:	:	:	1295	1326		
EXPORTS															EXPORTATIONS		
1990	:	877	:	149	133	:	684	1	36	427	367	84	307	1	126		
1991	1320M	:	178M	143	956	:	1	35	498	402	177	390M	1	140	126		
1992	:	:	179	155	672	:	0	:	563	:	:	:	:	145	140		
INTRA EUR															INTRA EUR		
1990	:	:	133	105	:	338	0	33	260	184	38	265	-	104	126		
1991	:	:	149M	99	443	:	0	26	267	207	56	306M	-	107	126		
1992	:	:	144	106	329	:	0	:	287	:	:	:	:	119	107		
CHANGE IN STOCKS															VARIATION DES STOCKS		
1990	:	330	:	-2	13	:	57	-1	10	42	99	33	1	4	74		
1991	267M	:	6M	22	-71	:	1	-10	104	111	19	1M	4	80	74		
1992	:	:	-4	6	50	:	-	:	38	:	:	:	:	21	80		
TOTAL DOMESTIC USES															UTILISATION INTERIEURE TOTALE		
1990	:	7171	:	205	97	:	1398	230	488	1685	63	1471	292	158	1084		
1991	7578M	:	224M	100	1691	:	200	511	1709	60	1485	328M	163	1107	1084		
1992	:	:	212	107	1586	:	234	:	1704	:	:	:	:	1129	1107		
HUMAN CONSUMPTION 1)															CONSOMMATION HUMAINE 1)		
1990	:	7171	:	205	97	:	1398	230	488	1685	63	1471	292	158	1084		
1991	7578M	:	224M	100	1691	:	200	511	1709	60	1485	328M	163	1107	1084		
1992	:	:	212	107	1586	:	234	:	1704	:	:	:	:	1129	1107		
SELF-SUFFICIENCY (%)															AUTO-APPROVISIONNEMENT (%)		
1990	:	107,9	:	159,0	208,2	:	119,9	28,7	102,2	113,5	903,2	62,5	160,3	70,9	91,0		
1991	115,0M	:	177,7M	213,0	137,3	:	32,1	94,8	118,5	976,7	61,7	172,9M	75,5	91,5	91,5		
1992	:	:	179,2	203,7	121,0	:	28,0	:	121,7	:	:	:	:	85,2	91,5		
HUMAN CONSUMPTION (KG/HEAD/YEAR)															CONSOMMATION HUMAINE (KG/TETE/AN)		
1990	:	21,9	:	19,8	18,9	:	22,2	22,7	12,5	29,9	18,0	25,5	19,5	15,2	18,9		
1991	21,9M	:	21,6M	19,5	21,2M	:	19,5	13,1	30,0	17,0	25,7	21,8M	16,5	19,2M	18,9		
1992	:	:	20,3	20,7	19,7	:	22,7	:	29,7	:	:	:	:	19,5	19,5		
SLAUGHTER WEIGHT (KG/CARCASS)															POIDS A L'ABATTAGE (KG/CARCASSE)		
1990	:	278,3	:	344,7	255,7	:	301,6	221,4	246,8	262,3	326,5	238,6	231,4	229,4	284,1		
1991	269,0	269,7	:	331,8	253,9	287,1	291,7	220,2	242,1	265,7	323,5	238,5	242,5	234,4	281,8		
1992	271,9	:	:	324,9	252,8	296,7	:	222,8	244,4	269,2	330,6	240,3	244,5	233,7	287,5		

1) QUANTITIES AVAILABLE FOR CONSUMPTION

1) QUANTITES DISPONIBLES POUR LA CONSOMMATION

MEAT : PORK

1000 T

VIANDE DE PORCS

	I I EUR	I I EUR	I I UEBL	I I DK	I I D	I I D#	I I GR	I I E	I I F	I I IRL	I I I	I I NL	I I P	I I UK	
GROSS INDIGENOUS PRODUCTION														PRODUCTION INDIGENE BRUTE	
1990	:	13338	747	1208	:	3142	147	1772	1817	160	1211	1904	278	953	
1991	14377*	:	893	1272	3891	:	153	1869	1860	169	1224	1806*	245	995	
1992	:	:	934	1383	3565	:	153	:	1950	:	:	:	:	994	
EXPORTS OF LIVE ANIMALS														EXPORTATIONS D'ANIMAUX VIVANTS	
1990	:	18	47	1	:	59	-	6	14	3	1	249	-	10	
1991	10*	:	63	7	65	:	-	10	13	5	1	230*	-	21	
1992	:	:	69	13	43	:	-	:	20	:	:	:	:	35	
INTRA EUR														INTRA EUR	
1990	:	:	47	1	:	46	-	6	13	3	1	249	-	10	
1991	:	:	63	7	57	:	-	10	13	5	1	230*	-	21	
1992	:	:	69	13	42	:	-	:	20	:	:	:	:	34	
IMPORTS OF LIVE ANIMALS														IMPORTATIONS D'ANIMAUX VIVANTS	
1990	:	214	87	-	:	274	0	23	68	2	122	5	1	4	
1991	6*	:	84	-	92	:	0	19	71	17	109	15*	-	5	
1992	:	:	87	-	162	:	0	:	64	:	:	:	:	6	
INTRA EUR														INTRA EUR	
1990	:	372	86	-	:	71	0	23	67	2	113	5	1	4	
1991	406*	:	84	-	90	:	0	18	71	17	105	15*	-	5	
1992	:	:	87	-	162	:	0	:	64	:	:	:	:	6	
USABLE PRODUCTION														PRODUCTION UTILISABLE	
1990	:	13534	787	1207	:	3357	147	1789	1871	159	1332	1660	279	946	
1991	14373*	:	914	1265	3918	:	153	1877	1918	181	1332	1591*	245	979	
1992	:	:	952	1370	3684	:	153	:	1994	:	:	:	:	965	
IMPORTS														IMPORTATIONS	
1990	:	52	75	14	:	674	67	54	440	18	523	48	23	495	
1991	41*	:	57	10	822	:	57	64	444	19	545	70*	28	480	
1992	:	:	66	9	962	:	84	:	449	:	:	:	:	461	
INTRA EUR														INTRA EUR	
1990	:	2379	72	13	:	648	65	52	434	18	516	47	22	492	
1991	2555*	:	55	9	802	:	56	61	439	19	541	70*	27	475	
1992	:	:	65	8	939	:	84	:	444	:	:	:	:	457	
RESOURCES = USES														RESSOURCES = EMPLOIS	
1990	:	13586	862	1221	:	4031	214	1843	2311	177	1855	1708	302	1441	
1991	14414*	:	971	1275	4740	:	210	1941	2362	200	1877	1661*	273	1458	
1992	:	:	1018	1379	4645	:	238	:	2443	:	:	:	:	1426	
EXPORTS														EXPORTATIONS	
1990	:	679	394	872	:	387	1	10	210	53	41	1027	5	59	
1991	608*	:	477	967	254	:	1	15	252	66	44	998*	6	83	
1992	:	:	492	1027	159	:	2	:	295	:	:	:	:	98	
INTRA EUR														INTRA EUR	
1990	:	:	382	561	:	139	0	6	172	47	32	974	-	56	
1991	:	:	465	610	141	:	0	11	213	60	35	947*	-	79	
1992	:	:	478	702	147	:	0	:	261	:	:	:	:	95	
CHANGE IN STOCKS														VARIATION DES STOCKS	
1990	:	24	3	19	:	-	0	-	-	-	-	-	1	1	
1991	-36*	:	-3	-26	-4	:	-1	-	-	-	-	-*	-3	0	
1992	:	:	-	18	-	:	-	:	-	:	:	:	:	-5	
TOTAL DOMESTIC USES														UTILISATION INTERIEURE TOTALE	
1990	:	12883	465	330	:	3644	213	1834	2101	124	1814	681	296	1381	
1991	13842*	:	497	334	4490	:	210	1924	2110	134	1833	643*	270	1375	
1992	:	:	526	334	4486	:	236	:	2148	:	:	:	:	1333	
HUMAN CONSUMPTION 1)														CONSUMMATION HUMAINE 1)	
1990	:	12883	465	330	:	3644	213	1834	2101	124	1814	681	296	1381	
1991	13842*	:	497	334	4490	:	210	1926	2110	134	1833	663*	270	1375	
1992	:	:	526	334	4486	:	236	:	2148	:	:	:	:	1333	
SELF-SUFFICIENCY (%)														AUTO-APPROVISIONNEMENT (%)	
1990	:	103,5	160,6	366,1	:	86,2	68,9	96,6	86,5	129,0	66,8	279,6	93,9	69,0	
1991	103,9*	:	179,7	380,8	86,7	:	72,7	97,0	88,2	126,1	66,8	272,4*	90,7	72,3	
1992	:	:	177,6	414,1	79,5	:	64,8	:	90,8	:	:	:	:	74,5	
HUMAN CONSUMPTION (KG/HEAD/YEAR)														CONSUMMATION HUMAINE (KG/TETE/AN)	
1990	:	39,3	44,9	64,2	:	57,8	21,0	47,1	37,2	35,4	31,5	45,5	28,6	24,1	
1991	40,1*	:	47,8*	65,2	56,1*	:	20,6	49,4	37,0	38,0	31,7	44,0*	27,4	23,9*	
1992	:	:	50,4	64,6	55,7	:	22,9	:	37,4	:	:	:	:	23,0	
SLAUGHTER WEIGHT (KG/CARCASS)														POIDS A L'ABATTAGE (KG/CARCASSE)	
1990	:	83,3	93,5	73,5	:	88,6	64,9	75,6	87,8	66,0	109,9	83,3	71,2	66,7	
1991	84,0	83,6	90,5	74,1	89,9	89,0	64,6	75,9	88,7	66,8	109,3	84,8	68,4	67,7	
1992	84,1	:	90,4	75,3	90,4	:	63,7	76,8	88,8	68,1	108,3	84,4	68,8	67,7	

1) QUANTITIES AVAILABLE FOR CONSUMPTION

1) QUANTITES DISPONIBLES POUR LA CONSUMMATION

MEAT : SHEEP AND GOATS

1000 T

VIANDE DE MOUTONS ET CHEVRES

	I	I	I	I	I	I	I	I	I	I	I	I	I	I	I	I	I	I	I	
	I	I	I	I	I	I	I	I	I	I	I	I	I	I	I	I	I	I	I	
	EUR	EUR	UEBL	DK	D	D#	GR	E	F	IRL	I	I	I	NL	P	UK				
	I	I	I	I	I	I	I	I	I	I	I	I	I	I	I	I				
GROSS INDIGENOUS PRODUCTION																	PRODUCTION INDIGENE BRUTE			
1990	:	1152	3	1	:	29	128	223	177	85	56	30	28	391						
1991	1221*	:	4	2	63	:	124	232	169	91	58	31*	30	417						
1992	:	:	3	2	45	:	129	:	156	:	:	:	:	402						
EXPORTS OF LIVE ANIMALS																	EXPORTATIONS D'ANIMAUX VIVANTS			
1990	:	14	7	-	:	10	0	2	10	5	15	1	23							
1991	23*	:	5	-	16	:	0	2	12	4	-	15*	1	33						
1992	:	:	6	-	6	:	0	:	13	:	:	:	:	52						
INTRA EUR																	INTRA EUR			
1990	:	:	7	-	:	9	-	1	10	5	-	15	1	23						
1991	:	:	5	-	11	:	-	2	12	4	-	15*	1	33						
1992	:	:	6	-	6	:	-	:	13	:	:	:	:	52						
IMPORTS OF LIVE ANIMALS																	IMPORTATIONS D'ANIMAUX VIVANTS			
1990	:	45	11	-	:	18	1	12	27	2	29	1	1	2						
1991	25*	:	9	-	4	:	4	13	28	2	27	1*	1	2						
1992	:	:	9	-	4	:	3	:	29	:	:	:	:	4						
INTRA EUR																	INTRA EUR			
1990	:	60	9	-	:	-	0	11	25	2	8	1	1	2						
1991	65*	:	9	-	0	:	1	13	27	2	10	1*	1	1						
1992	:	:	8	-	2	:	2	:	29	:	:	:	:	4						
USABLE PRODUCTION																	PRODUCTION UTILISABLE			
1990	:	1183	7	1	:	37	129	234	194	82	85	16	28	370						
1991	1222*	:	8	2	50	:	128	244	185	89	85	16*	30	386						
1992	:	:	6	2	44	:	132	:	172	:	:	:	:	355						
IMPORTS																	IMPORTATIONS			
1990	:	253	18	4	:	33	17	19	126	-	22	6	10	155						
1991	228*	:	18	3	35	:	14	18	141	-	22	5*	11	121						
1992	:	:	20	3	41	:	21	:	156	:	:	:	:	129						
INTRA EUR																	INTRA EUR			
1990	:	156	11	-	:	4	0	6	114	-	10	2	2	7						
1991	160*	:	12	-	4	:	9	4	117	-	10	2*	2	1						
1992	:	:	13	-	7	:	2	:	132	:	:	:	:	12						
RESOURCES = USES																	RESSOURCES = EMPLOIS			
1990	:	1436	25	5	:	70	146	253	320	82	107	22	38	525						
1991	1450*	:	26	5	84	:	142	261	326	89	107	21*	41	507						
1992	:	:	26	5	84	:	154	:	328	:	:	:	:	483						
EXPORTS																	EXPORTATIONS			
1990	:	8	5	-	:	3	1	4	7	55	3	6	-	82						
1991	16*	:	4	-	10	:	0	7	7	61	1	6*	-	80						
1992	:	:	5	-	2	:	0	:	7	:	:	:	:	107						
INTRA EUR																	INTRA EUR			
1990	:	:	5	-	:	2	0	4	6	55	2	6	-	79						
1991	:	:	4	-	1	:	0	6	5	61	1	6*	-	78						
1992	:	:	5	-	1	:	0	:	6	:	:	:	:	105						
CHANGE IN STOCKS																	VARIATION DES STOCKS			
1990	:	13	-	-	:	-	2	-	1	-	1	-	3	6						
1991	-4*	:	-	-	-	:	-3	-	-1	-	-	-*	1	-2						
1992	:	:	-	-	-	:	-	:	-	:	:	:	:	-10						
TOTAL DOMESTIC USES																	UTILISATION INTERIEURE TOTALE			
1990	:	1415	20	5	:	67	144	249	312	27	103	16	35	437						
1991	1438*	:	22	5	74	:	145	255	320	28	104	15*	40	428						
1992	:	:	21	5	82	:	153	:	321	:	:	:	:	386						
HUMAN CONSUMPTION 1)																	CONSUMATION HUMAINE 1)			
1990	:	1415	20	5	:	67	144	249	312	27	103	16	35	437						
1991	1438*	:	22	5	74	:	145	255	320	28	106	15*	40	428						
1992	:	:	21	5	82	:	153	:	321	:	:	:	:	386						
SELF-SUFFICIENCY (%)																	AUTO-APPROVISIONNEMENT (%)			
1990	:	81,4	15,0	20,0	:	43,3	89,4	89,8	56,7	314,8	54,4	187,5	80,0	89,5						
1991	84,9*	:	18,2	40,0	84,7	:	85,9	91,1	52,8	325,0	54,7	206,7*	75,0	97,2						
1992	:	:	14,3	40,0	54,6	:	84,0	:	48,6	:	:	:	:	104,2						
HUMAN CONSUMPTION (KG/HEAD/YEAR)																	CONSUMATION HUMAINE (KG/TETE/AN)			
1990	:	4,3	1,9	1,0	:	1,1	14,2	6,4	5,5	7,7	1,8	1,1	3,4	7,6						
1991	4,2*	:	2,1*	1,0	0,9*	:	14,2	6,5	5,6	7,9	1,8	1,0*	4,1	7,4*						
1992	:	:	2,0	1,0	1,0	:	14,9	:	5,6	:	:	:	:	6,7						
SLAUGHTER WEIGHT (KG/CARCASS)																	POIDS A L'ABATTAGE (KG/CARCASSE)			
1990	:	14,4:	27,0:	21,2	:	19,8	10,6	11,0	17,2	22,0	9,9	24,3	10,2	18,5:						
1991	14,2:	14,1:	27,0:	21,2	20,7	19,2	10,6	10,8	17,0	21,9	8,8	24,1	10,8	18,4:						
1992	14,1:	:	20,1:	36,7	19,3	:	10,6	10,8	17,2	21,7	8,8	23,7	10,2	18,6:						

1) QUANTITIES AVAILABLE FOR CONSUMPTION

1) QUANTITES DISPONIBLES POUR LA CONSUMATION

MEAT : HORSES

1000 T

VIANDE D'EQUIDES

	I I	I EUR 12	I EUR 12*	I UEBL	I DK	I D	I D*	I GR	I E	I F	I IRL	I I	I I	I NL	I P	I UK
GROSS INDIGENOUS PRODUCTION	PRODUCTION INDIGENE BRUTE															
1990	:	42	:	1	1	:	4	0	7	10	-	15	3	1	-1	
1991	46*	:	1	2	4	:	0	7	11	-	17	2*	1	1		
1992	:	:	1	2	2	:	0	:	10	:	:	:	:	2		
EXPORTS OF LIVE ANIMALS	EXPORTATIONS D'ANIMAUX VIVANTS															
1990	:	-	1	-	:	3	0	-	4	-	-	-	3	-	2	
1991	-*	:	1	1	3	:	0	-	4	-	-	-	2*	-	2	
1992	:	:	1	1	2	:	0	:	4	:	:	:	:	:	3	
INTRA EUR	INTRA EUR															
1990	:	:	1	-	:	2	0	-	3	-	-	-	2	-	2	
1991	:	:	1	1	2	:	0	-	3	-	-	-	2*	-	1	
1992	:	:	1	1	1	:	0	:	4	:	:	:	:	:	1	
IMPORTS OF LIVE ANIMALS	IMPORTATIONS D'ANIMAUX VIVANTS															
1990	:	46	3	-	:	3	0	0	7	-	42	1	-	2		
1991	45*	:	3	-	4	:	0	0	7	-	41	1*	-	2		
1992	:	:	2	-	5	:	0	:	7	:	:	:	:	2		
INTRA EUR	INTRA EUR															
1990	:	13	2	-	:	1	0	0	2	-	5	1	-	2		
1991	12*	:	2	-	1	:	0	0	2	-	5	1*	-	1		
1992	:	:	2	-	1	:	0	:	2	:	:	:	:	2		
USABLE PRODUCTION	PRODUCTION UTILISABLE															
1990	:	87	3	1	:	4	-	7	13	-	57	1	1	0		
1991	91*	:	3	1	5	:	-	8	14	-	58	1*	1	1		
1992	:	:	2	1	5	:	-	:	13	:	:	:	:	0		
IMPORTS	IMPORTATIONS															
1990	:	119	39	-	:	1	0	-	45	-	19	25	-	1		
1991	103*	:	36	-	0	:	-	-	39	-	17	23*	-	-		
1992	:	:	34	-	0	:	-	:	35	:	:	:	:	1		
INTRA EUR	INTRA EUR															
1990	:	11	4	-	:	-	0	-	2	-	1	3	-	1		
1991	12*	:	4	-	0	:	-	-	2	-	2	4*	-	-		
1992	:	:	4	-	0	:	-	:	2	:	:	:	:	1		
RESOURCES = USES	RESSOURCES = EMPLOIS															
1990	:	206	42	1	:	5	0	7	58	-	76	26	1	1		
1991	195*	:	39	1	5	:	-	8	53	-	75	24*	1	1		
1992	:	:	36	1	5	:	-	:	48	:	:	:	:	1		
EXPORTS	EXPORTATIONS															
1990	:	7	12	-	:	-	-	0	-	-	-	5	-	2		
1991	8*	:	14	-	0	:	-	-	-	-	-	5*	-	1		
1992	:	:	15	-	5	:	-	:	-	:	:	:	:	1		
INTRA EUR	INTRA EUR															
1990	:	:	12	-	:	-	-	0	-	-	-	5	-	2		
1991	:	:	14	-	0	:	-	-	-	-	-	5*	-	1		
1992	:	:	15	-	0	:	-	:	-	:	:	:	:	1		
CHANGE IN STOCKS	VARIATION DES STOCKS															
1990	:	-	-	-	:	-	-	-	-	-	-	-	-	-		
1991	-*	:	-	-	-	:	-	-	-	-	-	-*	-	-		
1992	:	:	-	-	-	:	-	-	-	-	-	:	-	-		
TOTAL DOMESTIC USES	UTILISATION INTERIEURE TOTALE															
1990	:	199	30	1	:	5	0	7	58	-	76	21	1	-0		
1991	187*	:	25	1	5	:	-	8	53	-	75	19*	1	-		
1992	:	:	21	1	-	:	-	:	48	:	:	:	:	0		
HUMAN CONSUMPTION 1)	CONSOMMATION HUMAINE 1)															
1990	:	199	30	1	:	5	0	7	58	-	76	21	1	-0		
1991	187*	:	25	1	5	:	-	8	53	-	75	19*	1	-		
1992	:	:	21	1	-	:	-	:	48	:	:	:	:	0		
SELF-SUFFICIENCY (%)	AUTO-APPROVISIONNEMENT (%)															
1990	:	20,9	3,3	100,0	:	80,0	99999,0	98,6	17,2	99999,0	19,7	14,3	100,0	99999,0		
1991	24,6*	:	4,0	200,0	75,0	:	99999,0	96,1	20,8	99999,0	22,7	10,5*	100,0	99999,0		
1992	:	:	4,8	200,0	99999,0	:	99999,0	:	20,8	:	:	:	:	1700,0		
HUMAN CONSUMPTION (KG/HEAD/YEAR)	CONSOMMATION HUMAINE(KG/TETE/AN)															
1990	:	0,6	2,9	0,2	:	0,1	0,0	0,2	1,0	-	1,3	1,4	0,1	-0,0		
1991	0,5*	:	2,4*	0,2	0,1*	:	-	0,2	0,9	-	1,3	1,3*	0,1	-*		
1992	:	:	2,0	0,2	-	:	-	:	0,8	:	:	:	:	0,0		
SLAUGHTER WEIGHT (KG/CARCASS)	POIDS A L'ABATTAGE (KG/CARCASSE)															
1990	:	223,2	262,2	-	:	264,1	-	160,8	289,2	-	219,9	210,9	160,1	-:		
1991	227,9:	227,6:	273,2	-	262,7	261,3	-	167,2	292,3	-	224,1	241,2	156,0	-:		
1992	228,6:	:	275,9	-	261,6	:	-	175,7	292,5	187,5	225,3	221,3	145,8	-:		

1) QUANTITIES AVAILABLE FOR CONSUMPTION

1) QUANTITES DISPONIBLES POUR LA CONSOMMATION

SUPPLY BALANCE SHEET

29.09.93

BILAN D'APPROVISIONNEMENT

MEAT : POULTRY

1000 T

VIANDE DE VOLAILLE

	I I EUR	I I EUR	I I UEBL	I I DK	I I D	I I DB	I I GR	I I E	I I F	I I IRL	I I I	I I I	I I NL	I I P	I I UK
GROSS INDIGENOUS PRODUCTION												PRODUCTION INDIGENE BRUTE			
1990	:	6336	167	132	:	449	160	834	1665	81	1100	520	185	1043	
1991	6756*	:	178	142	574	:	160	880	1780	90	1114	548*	190	1099	
1992	:	:	194	160	604	:	175	:	1865	:	:	:	:	1100	
EXPORTS OF LIVE ANIMALS												EXPORTATIONS D'ANIMAUX VIVANTS			
1990	:	1	20	-	:	20	-	1	12	1	2	47	1	5	
1991	2*	:	26	3	28	:	-	1	14	1	2	53*	1	5	
1992	:	:	25	5	31	:	-	:	16	:	:	:	:	6	
INTRA EUR												INTRA EUR			
1990	:	:	19	-	:	20	-	1	7	1	2	47	1	5	
1991	:	:	25	3	27	:	-	1	14	1	2	52*	1	5	
1992	:	:	25	5	31	:	-	:	16	:	:	:	:	6	
IMPORTS OF LIVE ANIMALS												IMPORTATIONS D'ANIMAUX VIVANTS			
1990	:	19	44	-	:	27	0	4	4	4	4	39	-	1	
1991	3*	:	48	-	17	:	0	3	4	4	6	52*	-	1	
1992	:	:	57	-	17	:	0	:	4	:	:	:	:	1	
INTRA EUR												INTRA EUR			
1990	:	108	44	-	:	9	-	4	4	4	4	38	-	1	
1991	132*	:	48	-	14	:	-	3	4	4	6	52*	-	1	
1992	:	:	57	-	16	:	-	:	4	:	:	:	:	1	
USABLE PRODUCTION												PRODUCTION UTILISABLE			
1990	:	6354	191	132	:	456	160	837	1657	84	1102	512	184	1039	
1991	6757*	:	200	139	564	:	160	882	1770	93	1118	547*	189	1095	
1992	:	:	226	155	590	:	175	:	1853	:	:	:	:	1095	
IMPORTS												IMPORTATIONS			
1990	:	152	61	7	:	370	10	49	67	8	44	61	5	157	
1991	162*	:	76	6	459	:	11	51	74	9	48	69*	4	162	
1992	:	:	86	11	485	:	15	:	85	:	:	:	:	205	
INTRA EUR												INTRA EUR			
1990	:	688	59	7	:	286	6	48	50	8	10	53	5	156	
1991	806*	:	72	6	359	:	9	50	58	9	17	62*	4	160	
1992	:	:	82	11	379	:	13	:	70	:	:	:	:	196	
RESOURCES = USES												RESSOURCES = EMPLOIS			
1990	:	6506	252	139	:	826	171	886	1724	92	1146	573	189	1196	
1991	6919*	:	276	145	1022	:	171	932	1844	102	1166	616*	193	1257	
1992	:	:	312	166	1075	:	190	:	1938	:	:	:	:	1300	
EXPORTS												EXPORTATIONS			
1990	:	440	81	79	:	45	2	6	509	15	28	292	1	71	
1991	501*	:	98	81	47	:	2	7	597	19	30	326*	7	94	
1992	:	:	123	95	69	:	2	:	659	:	:	:	:	83	
INTRA EUR												INTRA EUR			
1990	:	:	51	26	:	28	1	3	176	15	23	260	-	54	
1991	:	:	64	23	28	:	2	4	293	19	27	287*	-	71	
1992	:	:	85	36	41	:	1	:	346	:	:	:	:	66	
CHANGE IN STOCKS												VARIATION DES STOCKS			
1990	:	22	-	-	:	-	2	-	8	1	-	3	-	8	
1991	23*	:	-	3	-	:	-1	-	1	1	-	2*	-	17	
1992	:	:	-	1	-	:	-	:	24	:	:	:	:	-12	
TOTAL DOMESTIC USES												UTILISATION INTERIEURE TOTALE			
1990	:	6044	171	60	:	781	167	880	1207	76	1118	278	188	1118	
1991	6195*	:	178	61	976	:	170	926	1244	82	1136	288*	186	1146	
1992	:	:	189	70	1005	:	188	:	1255	:	:	:	:	1228	
HUMAN CONSUMPTION 1)												CONSUMPTION HUMAINE 1)			
1990	:	6044	171	60	:	781	167	880	1207	76	1118	278	188	1118	
1991	6395*	:	178	61	976	:	170	926	1244	82	1136	288*	186	1146	
1992	:	:	189	70	1005	:	188	:	1255	:	:	:	:	1228	
SELF-SUFFICIENCY (%)												AUTO-APPROVISIONNEMENT (%)			
1990	:	104,8	97,7	220,0	:	57,5	95,6	94,8	137,9	106,6	98,4	187,1	98,4	93,3	
1991	105,6*	:	100,0	232,8	58,8	:	94,4	95,1	142,9	109,8	98,1	190,3*	102,2	95,9	
1992	:	:	102,6	228,6	60,1	:	93,3	:	148,6	:	:	:	:	89,5	
HUMAN CONSUMPTION (KG/HEAD/YEAR)												CONSUMPTION HUMAINE (KG/TETE/AN)			
1990	:	18,4	16,5	11,7	:	12,4	16,5	22,6	21,4	21,7	19,4	18,6	18,1	19,5	
1991	18,5*	:	17,1*	11,9	12,2*	:	16,6	23,7	21,8	23,3	19,7	19,1*	18,9	19,9*	
1992	:	:	18,1	13,5	12,5	:	18,2	:	21,9	:	:	:	:	21,2	

1) QUANTITIES AVAILABLE FOR CONSUMPTION

1) QUANTITES DISPONIBLES POUR LA CONSOMMATION

	1000 T														AUTRES VIANDES			
	I I	I EUR 12	I EUR 12*	I UEBL	I DK	I D	I D*	I GR	I E	I F	I IRL	I I	I I	I NL	I P	I UK		
GROSS INDIGENOUS PRODUCTION															PRODUCTION INDIGENE BRUTE			
1990	:	697	:	25	3	:	37	5	87	300	2	201	4	23	10			
1991	767*	:	27	3	90	:	5	87	302	5	210	5*	23	10				
1992	:	:	25	3	90	:	5	:	335	:	:	:	:	10				
EXPORTS OF LIVE ANIMALS															EXPORTATIONS D'ANIMAUX VIVANTS			
1990	:	-	1	-	:	-	0	-	-	-	-	-	3	-	0			
1991	-*	:	1	-	0	:	0	-	-	-	-	-	3*	-	0			
1992	:	:	2	-	0	:	0	:	-	:	:	:	:	-				
INTRA EUR															INTRA EUR			
1990	:	:	1	-	:	-	0	-	-	-	-	-	3	-	0			
1991	:	:	1	-	0	:	0	-	-	-	-	-	3*	-	0			
1992	:	:	2	-	0	:	0	:	-	:	:	:	:	-				
IMPORTS OF LIVE ANIMALS															IMPORTATIONS D'ANIMAUX VIVANTS			
1990	:	6	3	-	:	1	0	-	3	-	2	1	-	-				
1991	3*	:	2	-	0	:	0	-	3	-	2	-*	-	-				
1992	:	:	3	-	0	:	0	:	4	:	:	:	:	-				
INTRA EUR															INTRA EUR			
1990	:	4	2	-	:	-	-	-	2	-	1	-	-	-				
1991	4*	:	2	-	0	:	0	-	2	-	1	-*	-	-				
1992	:	:	3	-	0	:	0	:	3	:	:	:	:	-				
USABLE PRODUCTION															PRODUCTION UTILISABLE			
1990	:	702	27	3	:	38	5	87	303	2	203	2	23	10				
1991	770*	:	28	3	90	:	5	87	305	5	212	2*	23	10				
1992	:	:	26	3	90	:	5	:	339	:	:	:	:	10				
IMPORTS															IMPORTATIONS			
1990	:	64	9	-	:	25	0	1	25	1	17	0	1	2				
1991	68*	:	11	-	32	:	0	1	25	1	16	6*	-	1				
1992	:	:	13	-	33	:	1	:	22	:	:	:	:	7				
INTRA EUR															INTRA EUR			
1990	:	26	5	-	:	7	0	1	6	1	1	3	1	1				
1991	26*	:	5	-	9	:	0	1	6	1	1	2*	-	1				
1992	:	:	6	-	9	:	1	:	4	:	:	:	-	6				
RESOURCES = USES															RESSOURCES = EMPLOIS			
1990	:	766	36	3	:	63	5	88	328	3	220	10	24	12				
1991	838*	:	39	3	122	:	6	88	330	6	228	8*	23	11				
1992	:	:	39	3	123	:	6	:	361	:	:	:	:	16				
EXPORTS															EXPORTATIONS			
1990	:	6	8	-	:	4	0	1	6	2	2	6	-	3				
1991	10*	:	10	-	4	:	0	1	6	5	1	6*	-	3				
1992	:	:	13	-	3	:	0	:	6	:	:	:	-	7				
INTRA EUR															INTRA EUR			
1990	:	:	8	-	:	3	0	1	4	2	2	3	-	3				
1991	:	:	9	-	4	:	0	1	4	5	1	4*	-	2				
1992	:	:	12	-	3	:	0	:	4	:	:	:	-	7				
CHANGE IN STOCKS															VARIATION DES STOCKS			
1990	:	0	-	-	:	-	-	-	-	-	-	-	-	0				
1991	-1*	:	-	-	-	:	-	-	-	-	-	-*	-	-1				
1992	:	:	-	-	-	:	-	-	-	-	-	:	-	0				
TOTAL DOMESTIC USES															UTILISATION INTERIEURE TOTALE			
1990	:	760	28	3	:	59	5	87	322	1	218	4	24	8				
1991	828*	:	29	3	118	:	6	86	324	1	227	2*	23	9				
1992	:	:	26	3	120	:	6	:	355	:	:	:	:	9				
HUMAN CONSUMPTION 1)															CONSUMPTION HUMAINE 1)			
1990	:	760	28	3	:	59	5	87	322	1	218	4	24	8				
1991	828*	:	29	3	118	:	6	86	324	1	227	2*	23	9				
1992	:	:	26	3	120	:	6	:	355	:	:	:	:	9				
SELF-SUFFICIENCY (%)															AUTO-APPROVISIONNEMENT (%)			
1990	:	91,7	89,3	100,0	:	62,7	98,1	99,9	93,2	200,0	92,2	100,0	95,8	114,3				
1991	92,6*	:	93,1	100,0	76,4	:	92,4	100,5	93,2	500,0	92,5	250,0*	100,0	109,9				
1992	:	:	96,2	100,0	74,9	:	89,4	:	94,4	:	:	:	:	103,2				
HUMAN CONSUMPTION (KG/HEAD/YEAR)															CONSUMPTION HUMAINE (KG/TETE/AN)			
1990	:	2,3	2,7	0,6	:	0,9	0,5	2,2	5,7	0,3	3,8	0,3	2,3	0,1				
1991	2,4*	:	2,8*	0,6	1,5*	:	0,5	2,2	5,7	0,3	3,9	0,1*	2,3	0,2*				
1992	:	:	2,5	0,6	1,5	:	0,6	:	6,2	:	:	:	:	0,2				

1) QUANTITIES AVAILABLE FOR CONSUMPTION

1) QUANTITES DISPONIBLES POUR LA CONSOMMATION

MEAT : OFFAL

1000 T

VIANDE : ABATS

	I EUR 12	I EUR 12*	I UEBL	I DK	I D	I D*	I GR	I E	I F	I IRL	I I	I NL	I P	I UK	
GROSS INDIGENOUS PRODUCTION														PRODUCTION INDIGENE BRUTE	
1990	:	1869	75	69	:	315	50	261	451	112	185	127	56	168	
1991	2027*	:	91	72	414	:	51	269	468	116	184	132*	56	175	
1992	:	:	92	77	360	:	51	:	478	:	:	:	:	169	
EXPORTS OF LIVE ANIMALS														EXPORTATIONS D'ANIMAUX VIVANTS	
1990	:	22	5	-	:	11	-	-	-	9	-	13	-	6	
1991	28*	:	8	-	20	:	-	-	-	6	-	13*	-	8	
1992	:	:	8	-	15	:	-	-	-	:	:	:	:	12	
INTRA EUR														INTRA EUR	
1990	:	:	5	-	:	9	-	-	-	6	-	13	-	6	
1991	:	:	8	-	13	:	-	-	-	5	-	13*	-	8	
1992	:	:	8	-	10	:	-	-	-	:	:	:	-	12	
IMPORTS OF LIVE ANIMALS														IMPORTATIONS D'ANIMAUX VIVANTS	
1990	:	65	8	-	:	34	-	-	-	-	36	6	-	3	
1991	40*	:	8	-	8	:	-	-	-	2	39	7*	-	3	
1992	:	:	8	-	13	:	-	-	-	:	:	:	:	3	
INTRA EUR														INTRA EUR	
1990	:	22	7	-	:	6	-	-	-	-	-	6	-	3	
1991	26*	:	8	-	6	:	-	-	-	2	-	7*	-	3	
1992	:	:	8	-	11	:	-	-	-	:	:	:	-	3	
USABLE PRODUCTION														PRODUCTION UTILISABLE	
1990	:	1912	78	69	:	338	50	261	451	103	221	120	56	165	
1991	2039*	:	91	72	402	:	51	269	468	112	223	126*	56	170	
1992	:	:	92	77	359	:	51	:	478	:	:	:	:	160	
IMPORTS														IMPORTATIONS	
1990	:	114	40	2	:	65	10	13	150	5	8	30	5	74	
1991	74*	:	40	1	77	:	9	11	99	7	8	41*	5	66	
1992	:	:	38	1	89	:	11	:	131	:	:	:	:	83	
INTRA EUR														INTRA EUR	
1990	:	288	31	2	:	54	9	11	105	5	4	20	3	44	
1991	289*	:	36	1	70	:	8	10	71	7	4	28*	4	50	
1992	:	:	32	1	83	:	10	:	90	:	:	:	:	57	
RESOURCES = USES														RESSOURCES = EMPLOIS	
1990	:	2026	118	71	:	403	60	274	601	108	229	150	61	239	
1991	2113*	:	131	73	479	:	59	279	567	119	231	167*	61	235	
1992	:	:	130	78	448	:	63	:	609	:	:	:	:	242	
EXPORTS														EXPORTATIONS	
1990	:	63	40	26	:	45	1	5	23	63	11	120	1	16	
1991	106*	:	46	35	48	:	2	8	24	70	9	135*	-	18	
1992	:	:	54	37	39	:	1	:	42	:	:	:	:	26	
INTRA EUR														INTRA EUR	
1990	:	:	36	19	:	32	0	4	24	35	8	108	1	13	
1991	:	:	43	23	34	:	0	8	12	40	8	115*	-	15	
1992	:	:	51	25	30	:	0	:	20	:	:	:	:	23	
CHANGE IN STOCKS														VARIATION DES STOCKS	
1990	:	0	-	-	:	-	1	-	-	-	-	-	-	-1	
1991	1*	:	-	-	-	:	-	-	-	-	-	-*	-	1	
1992	:	:	-	-	-	:	-	-	-	:	:	:	:	2	
TOTAL DOMESTIC USES														UTILISATION INTERIEURE TOTALE	
1990	:	1964	78	45	:	358	59	269	578	45	218	30	60	224	
1991	2006*	:	85	38	431	:	58	271	543	49	222	32*	61	217	
1992	:	:	76	41	409	:	61	:	567	:	:	:	:	215	
HUMAN CONSUMPTION 1)														CONSUMMATION HUMAINE 1)	
1990	:	1964	78	45	:	358	59	269	578	45	218	30	60	224	
1991	2006*	:	85	38	431	:	58	271	543	49	222	32*	61	217	
1992	:	:	76	41	409	:	61	:	567	:	:	:	:	215	
SELF-SUFFICIENCY (%)														AUTO-APPROVISIONNEMENT (%)	
1990	:	95,2	96,2	153,3	:	88,0	85,6	97,0	78,0	248,9	84,9	423,3	93,3	74,9	
1991	101,0*	:	107,1	189,5	96,1	:	87,9	99,2	86,2	236,7	82,9	412,5*	91,8	80,7	
1992	:	:	121,1	187,8	88,1	:	83,6	:	84,3	:	:	:	:	78,7	
HUMAN CONSUMPTION (KG/HEAD/YEAR)														CONSUMMATION HUMAINE (KG/TETE/AN)	
1990	:	6,0	7,5	8,8	:	5,7	5,8	6,9	10,2	12,8	3,8	2,0	5,8	3,9	
1991	5,8*	:	8,2*	7,4	5,4*	:	5,6	6,9	9,5	13,9	3,8	2,1*	6,2	3,8*	
1992	:	:	7,3	7,9	5,1	:	6,0	:	9,9	:	:	:	:	3,7	

1) QUANTITIES AVAILABLE FOR CONSUMPTION

1) QUANTITES DISPONIBLES POUR LA CONSOMMATION

FRESH MILK PRODUCTS (EXCEPT CREAM)

1000 T

PRODUITS FRAIS SAUF CREME

	I I EUR 12 I	I I EUR 12* I	I I UEBL I	I I DK I	I I D I	I I D# I	I I GR I	I I E I	I I F I	I I IRL I	I I I I	I I NL I	I I P I	I I UK I
USABLE PRODUCTION													PRODUCTION UTILISABLE	
1990	33967	32932	1124	769	7622	6587	621	3858	5779	660	3515	1821	943	7255
1991	34211	:	1124	770	7675	:	625	3830	5930	661	3602	1810	857	7327
1992	:	:	1238	769	8004	:	:	:	5829	:	:	:	:	7435
IMPORTS													IMPORTATIONS	
1990	:	:	148	4	31	30	30	52	139	2	151	285	2	85
1991	:	:	198	6	31	:	27	103	147	3	162	311	3	126
1992	:	:	168	10	35	:	:	:	213	:	:	:	:	164
INTRA EUR													INTRA EUR	
1990	:	:	148	-:	30	-	30	52	138	2	151	285	2	84
1991	:	:	198	-:	30	:	27	103	147	3	162	311	3	125
1992	:	:	168	-:	34	:	:	:	213	:	:	:	:	163
RESOURCES = USES													RESSOURCES = EMPLOIS	
1990	:	:	1272	773	7653	6617	651	3910	5918	662	3666	2106	945	7340
1991	:	:	1322	776	7706	:	652	3933	6077	664	3764	2121	860	7453
1992	:	:	1406	779	8039	:	:	:	6042	:	:	:	:	7599
EXPORTS													EXPORTATIONS	
1990	:	:	418	30	384	765	8	2	235	5	2	68	12	3
1991	:	:	482	32	452	:	7	4	292	9	8	76	23	10
1992	:	:	520	32	520	:	:	:	348	:	:	:	:	11
INTRA EUR													INTRA EUR	
1990	:	:	376	-:	345	-	7	0	151	5	1	55	12	2
1991	:	:	429	-:	401	:	6	1	118	9	1	61	23	8
1992	:	:	462	-:	456	:	:	:	240	:	:	:	:	9
TOTAL DOMESTIC USES													UTILISATION INTERIEURE TOTALE	
1990	33726	32309	854	743	7269	5852	643	3909	5683	656	3664	2038	930	7337
1991	34077	:	840	744	7254	:	645	3954	5785	655	3756	2053	948	7443
1992	:	:	886	747	7518	:	:	:	5694	:	:	:	:	7579
LOSSES													PERTES	
1990	:	:	-	-:	-	-	-	-:	-:	-	-	-:	1	-:
1991	:	:	-	-	-	:	:	:	-	-	:	-	-	:
1992	:	:	-:	-	-	:	:	:	-	:	:	:	:	:
HUMAN CONSUMPTION 1)													CONSUMMATION HUMAINE 1)	
1990	33725	32308	854	743	7269	5852	643	3909	5683	656	3664	2038	929	7337
1991	34075	:	840	744	7254	:	645	3954	5785	655	3756	2053	946	7443
1992	:	:	886	747	7518	:	:	:	5694	:	:	:	:	7579
SELF-SUFFICIENCY (%)													AUTO-APPROVISIONNEMENT (%)	
1990	100,7	101,9	131,6	103,5	104,9	112,6	96,5	98,7	101,7	100,6	95,9	89,4	101,4	98,9
1991	100,4	:	133,8	103,5	105,8	:	96,9	96,9	102,5	100,9	95,9	88,2	90,4	98,4
1992	:	:	139,7	102,9	106,5	:	:	:	102,4	:	:	:	:	98,1
HUMAN CONSUMPTION (KG/HEAD/YEAR)													CONSUMMATION HUMAINE (KG/TETE/AN)	
1990	98,0	98,5	82,4	144,6	91,6	92,8	63,5	100,3	100,7	187,3	63,5	136,3	89,6	127,8
1991	98,6*	:	80,8*	145,2	90,7*	:	63,1	101,3	101,4	185,9	65,0	136,2	96,0	129,3*
1992	:	:	84,9	144,5	93,3	:	:	:	99,2	:	:	:	:	131,0

1) QUANTITIES AVAILABLE FOR CONSUMPTION

1) QUANTITES DISPONIBLES POUR LA CONSOMMATION

DRINKING MILK & BUTTERMILK

1000 T

LAIT & BABEURRE DE CONSOMMATION

	I I	I EUR 12	I EUR 12*	I UEBL	I DK	I I	I D	I D*	I GR	I E	I F	I IRL	I I	I I	I NL	I P	I I	I UK	
USABLE PRODUCTION																	PRODUCTION UTILISABLE		
1990	28899	28206		917	645	5600	4907	605	3510	4401	643	3328	1391	833	7025				
1991	29126			897	640	5566		680	3446	4495	645	3396	1378	978	7005				
1992				982	552	6070				4338					7020				
IMPORTS																	IMPORTATIONS		
1990				96	3	13	13	16	46	104	-	119	183	-	21				
1991				121	4	16		11	95	109	-	124	199	1	37				
1992				120	7	12				174					56				
INTRA EUR																	INTRA EUR		
1990				96	-:	13	13	18	46	103	-	119	183	-	21				
1991				121	-:	15		11	95	109	-	124	199	1	37				
1992				120	-:	12				174					56				
RESOURCES = USES																	RESSOURCES = EMPLOIS		
1990				1013	648	5613	4920	622	3557	4505	643	3447	1574	833	7046				
1991				1018	644	5582		691	3541	4604	645	3520	1577	979	7042				
1992				1102	559	6082				4512					7076				
EXPORTS																	EXPORTATIONS		
1990	259:	407:		323	24	241	389	0	1	183	1	1	23	12	3				
1991				350	23	259		0	2	238	1	6	28	22	3				
1992				407	22	297				276					3				
INTRA EUR																	INTRA EUR		
1990				284	-:	209	-	0	-	104	1	-	20	12	-				
1991				302	-:	231		1	-	79	1	-	23	22	1				
1992				354	-:	276				181					1				
TOTAL DOMESTIC USES																	UTILISATION INTERIEURE TOTALE		
1990	28682	27841		690	624	5372	4531	621	3556	4322	642	3446	1548	818	7043				
1991	28741			668	621	5323		621	3570	4366	644	3514	1549	826	7039				
1992				695	537	5784				4236					7072				
LOSSES																	PERTES		
1990	-:	-:		-	-:	-	-	-	-:	-:	-	-	-:	-	-:				
1991				-	-	-				-			-	2					
1992				-:	-	-				-									
HUMAN CONSUMPTION 1)																	CONSOMMATION HUMAINE 1)		
1990	28682	27841		690	624	5372	4531	621	3556	4322	642	3446	1548	818	7043				
1991	28741			668	621	5323		621	3570	4366	644	3514	1549	826	7039				
1992				695	537	5784				4236					7072				
SELF-SUFFICIENCY (%)																	AUTO-APPROVISIONNEMENT (%)		
1990	100,8	101,3		132,9	103,4	104,2	108,3	97,4	98,7	101,8	100,2	96,6	89,9	101,8	99,7				
1991	101,3			134,3	103,1	104,6		109,6	96,5	103,0	100,2	96,6	89,0	118,4	99,5				
1992				141,3	102,8	89,5				102,4					99,3				
HUMAN CONSUMPTION (KG/HEAD/YEAR)																	CONSOMMATION HUMAINE (KG/TETE/AN)		
1990	83,3	84,9		66,6	121,4	67,7	71,8	61,4	91,3	76,6	183,3	59,8	103,5	78,9	122,7				
1991	83,2*			64,3*	121,2	66,6*		60,7	91,5	76,5	182,7	60,8	102,8	83,8	122,3*				
1992				66,6	103,8	71,8				73,8					122,2				

1) QUANTITIES AVAILABLE FOR CONSUMPTION

1) QUANTITES DISPONIBLES POUR LA CONSOMMATION

CREAM

1000 T

CREME

	I I EUR	I 12	I IEUR	I 12*	I UEBL	I DK	I D	I D*	I GR	I E	I F	I I	I IRL	I I	I I	I I	I NL	I I	I P	I I	I UK	
USABLE PRODUCTION																				PRODUCTION UTILISABLE		
1990	1090		1060		49	48	544	514	7	38	162	21	95	57	5	64						
1991	1146				55	49	561		7	43	172	21	101	56	4	77						
1992					58	60	561				194				4	56						
IMPORTS																				IMPORTATIONS		
1990	31		31		6	-	4	4	1	2	2		8	6	-	2						
1991	41				8	-	4		1	2	9		9	6	-	2						
1992					11	1	4				30					2						
INTRA EUR																				INTRA EUR		
1990					6	-:	4	4	1	2	2		8	6	-	2						
1991					8	-:	4		1	2	9		9	6	-	2						
1992					11	-:	4				30					2						
RESOURCES = USES																				RESSOURCES = EMPLOIS		
1990	1121		1091		55	48	548	518	8	40	164	21	103	63	5	66						
1991	1187				63	49	565		7	45	181	21	110	62	4	79						
1992					69	61	565				224				4	58						
EXPORTS																				EXPORTATIONS		
1990	32:		50:		24	1	17	35	0	0	7	1	-	11	-	-						
1991					27	1	21		-	0	9	1	-	12	-	1						
1992					31	12	24				14					1						
INTRA EUR																				INTRA EUR		
1990					23	-:	16	35	0	-	4	1	-	3	-	-						
1991					27	-:	19		-	-	3	1	-	3	-	-						
1992					31	-:	22				6					-						
CHANGE IN STOCKS																				VARIATION DES STOCKS		
1990																						
1991																						
1992																						
TOTAL DOMESTIC USES																				UTILISATION INTERIEURE TOTALE		
1990	1060		1012		31	47	532	484	7	40	157	20	103	52	5	66						
1991	1114				36	48	544		7	45	172	20	110	50	4	78						
1992					38	49	564				210				4	57						
LOSSES																				PERTES		
1990										-:												
1991																						
HUMAN CONSUMPTION 1)																				CONSUMATION HUMAINE 1)		
1990	1051		1003		31	47	532	484	7	40	157	11	103	52	5	66						
1991	1105				36	48	544		7	45	172	11	110	50	4	78						
1992					38	49	564				210				4	57						
SELF-SUFFICIENCY (%)																				AUTO-APPROVISIONNEMENT (%)		
1990	102,8		104,7		158,1	102,1	102,3	106,2	92,5	95,7	103,2	105,0	92,2	109,6	100,0	97,0						
1991	102,8				152,8	102,1	103,1		89,5	95,6	100,0	105,0	91,8	112,0	100,0	98,7						
1992					152,6	122,4	99,5				92,4					98,2						
HUMAN CONSUMPTION (KG/HEAD/YEAR)																				CONSUMATION HUMAINE (KG/TETE/AN)		
1990	3,1		3,1		3,0	9,1	6,7	7,7	0,7	1,0	2,8	3,1	1,8	3,5	0,5	1,1						
1991	3,2*				3,5*	9,4	6,8*		0,7	1,2	3,0	3,1	1,9	3,3	0,4	1,4*						
1992					3,6	9,5	7,0				3,7					1,0						

1) QUANTITIES AVAILABLE FOR CONSUMPTION

1) QUANTITES DISPONIBLES POUR LA CONSOMMATION

CONCENTRATED MILK

1000 T

LAIT CONCENTRE

	I I EUR I	I EUR 12 I	I EUR 12 ^B I	I UEBL I	I DK I	I D I	I D ^B I	I GR I	I E I	I F I	I IRL I	I I I	I I I	I NL I	I P I	I UK I
USABLE PRODUCTION																PRODUCTION UTILISABLE
1990	1230:	1183:	28	-	487	440	-:	37	70	-	-	404	-:	204		
1991	:	:	24	-	474	:	-0:	40	70	-	1	406	:	198		
1992	:	:	22	-	503	:	:	:	77	:	:	:	:	206		
IMPORTS																IMPORTATIONS
1990	:	:	17	-	39	39	105	1	43	-	9	76	-	7		
1991	:	:	26	-	39	:	100	3	42	-	11	48	:	9		
1992	:	:	77	-	40	:	:	:	50	:	:	:	:	11		
INTRA EUR																INTRA EUR
1990	:	:	17	-:	39	39	103	1	43	-	9	76	-	7		
1991	:	:	26	-:	39	:	98	3	34	-	11	48	:	9		
1992	:	:	77	-:	40	:	:	:	49	:	:	:	:	11		
RESOURCES = USES																RESSOURCES = EMPLOIS
1990	:	:	45	-	526	479	105:	38	113	-	9	400	-:	211		
1991	:	:	50	-	513	:	100:	43	112	-	12	454	:	207		
1992	:	:	99	-	543	:	:	:	127	:	:	:	:	217		
EXPORTS																EXPORTATIONS
1990	:	:	31	-	117	149	:	4	39	4	1	349	-	45		
1991	:	:	41	-	95	:	:	8	41	1	1	321	:	42		
1992	:	:	87	-	112	:	:	:	47	:	:	:	:	54		
INTRA EUR																INTRA EUR
1990	:	:	31	-:	79	79	:	-	18	4	1	127	-	4		
1991	:	:	41	-:	48	:	:	0	18	1	1	123	:	5		
1992	:	:	86	-:	63	:	:	:	27	:	:	:	:	8		
FINAL STOCKS																STOCKS FINALS
1990	40:	40:	1	-:	-	-	-	-:	6	-:	-	21	-:	12		
1991	:	:	1	-	-	:	:	-	6	-	:	23	:	9		
1992	:	:	1	-	-	:	:	:	6	:	:	:	:	10		
CHANGE IN STOCKS																VARIATION DES STOCKS
1990	:	:	1	-:	-12	-12	:	-	-	-4	-	-3	-	-3		
1991	:	:	-	-	-2	:	:	-	-	-2	:	2	:	-3		
1992	:	:	-	-	1	:	:	:	-	:	:	:	:	1		
TOTAL DOMESTIC USES																UTILISATION INTERIEURE TOTALE
1990	852:	772:	13	-	421	341	-0:	33	74	-	8	134	-	169		
1991	:	:	9	-	420	:	-0:	35	71	-	11	131	:	168		
1992	:	:	12	-	429	:	:	:	80	:	:	:	:	154		
LOSSES																PERTES
1990	:	:	:	:	:	:	:	-:	:	:	:	:	:	:		
HUMAN CONSUMPTION 1)																CONSUMPTION HUMAINE 1)
1990	853:	773:	13	-	421	341	-:	33	74	1	8	134	-	169		
1991	:	:	9	-	420	:	9	35	71	-	11	131	:	168		
1992	:	:	12	-	429	:	:	:	80	:	:	:	:	154		
SELF-SUFFICIENCY (%)																AUTO-APPROVISIONNEMENT (%)
1990	144,3:	153,1:	215,4	-	115,7	129,0	-:	110,2	94,6	-	-	301,5	-:	120,7		
1991	:	:	266,7	-	112,9	:	-:	114,3	98,6	-	9,1	309,9	:	117,9		
1992	:	:	183,3	-	117,2	:	:	:	96,2	:	:	:	:	133,8		
HUMAN CONSUMPTION (KG/HEAD/YEAR)																CONSUMPTION HUMAINE (KG/TETE/AN)
1990	2,5:	2,4:	1,3	-	5,3	5,4	-:	0,9	1,3	0,3	0,1	9,0	-	2,9		
1991	:	:	0,9*	-	5,3*	:	0,9	0,9	1,2	-	0,2	8,7	:	2,9*		
1992	:	:	1,1	-	5,3	:	:	:	1,4	:	:	:	:	2,7		

CREAM & WHOLE MILK POWDER

1000 T

CREME & LAIT ENTIER EN POUDRE

	I I I	I EUR 12 I	I EUR 120 I	I UEBL I	I DK I	I D I	I D8 I	I GR I	I E I	I F I	I IRL I	I I I	I NL I	I P I	I UK I
USABLE PRODUCTION															PRODUCTION UTILISABLE
1990		833	821	35	84	157	145	-	12	247	15	3	204	6	70
1991		1042	:	50	108	237	:	-	17	313	24	3	209	8	73
1992		:	:	40	103	237	:	:	:	280	:	:	:	:	84
IMPORTS															IMPORTATIONS
1990		7	7	23	1	28	28	3	0	8	3	34	73	1	16
1991		:	:	53	-	37	:	3	2	11	-	32	61	-	9
1992		:	:	59	-	32	:	:	:	10	:	:	:	:	9
INTRA EUR															INTRA EUR
1990		183	183	23	-	28	28	3	0	7	2	33	71	-	16
1991		:	:	53	-	37	:	3	2	9	-	32	61	-	9
1992		:	:	59	-	32	:	:	:	9	:	:	:	:	9
RESOURCES = USES															RESSOURCES = EMPLOIS
1990		840	828	58	85	185	173	3	12	255	18	37	277	7	86
1991		:	:	103	108	274	:	3	19	324	24	35	270	8	82
1992		:	:	99	103	269	:	:	:	290	:	:	:	:	93
EXPORTS															EXPORTATIONS
1990		528	528	43	85	70	70	1	0	210	17	1	249	1	34
1991		:	:	78	108	90	:	0	0	264	27	1	238	2	34
1992		:	:	84	103	95	:	:	:	230	:	:	:	:	33
INTRA EUR															INTRA EUR
1990		:	:	27	-	30	30	0	-	84	5	1	21	1	7
1991		:	:	23	-	47	:	-	0	85	6	-	23	2	5
1992		:	:	23	-	63	:	:	:	78	:	:	:	:	6
FINAL STOCKS															STOCKS FINALS
1990		:	:	2	-	-	-	-	-	19	:	:	11	-	3
1991		:	:	6	-	-	:	:	:	24	:	:	11	:	4
1992		:	:	2	-	-	:	:	:	28	:	:	:	:	2
CHANGE IN STOCKS															VARIATION DES STOCKS
1990		-1	-1	-	-	-3	-3	-	2	4	-2	-	2	-	-4
1991		:	:	4	-	1	:	:	-	5	-2	:	-	-	1
1992		:	:	-4	-	-2	:	:	:	4	:	:	-	-	-2
TOTAL DOMESTIC USES															UTILISATION INTERIEURE TOTALE
1990		313	302	15	-	118	107	2	14	41	-	36	26	6	55
1991		401	:	21	-	183	:	3	18	55	-	34	32	8	47
1992		:	:	19	-	163	:	:	:	56	:	:	:	:	56
LOSSES															PERTES
1990		:	:	:	:	:	:	-	-	:	:	:	:	-	:
1991		:	:	:	:	:	:	:	:	:	:	:	:	-	:
ANIMAL FEED															ALIMENTATION ANIMALE
1990		-	-	-	-	-	-	-	-	-	-	-	-	-	-
1991		:	:	-	-	-	:	-	-	-	-	-	-	-	-
1992		:	:	-	-	-	:	:	:	-	:	:	:	:	-
INDUSTRIAL USES															USAGES INDUSTRIELS
1990		2	2	-	-	-	-	-	2	-	-	-	-	-	-
1991		:	:	-	-	-	:	:	2	-	-	-	-	:	:
1992		:	:	-	-	-	:	:	:	-	:	:	:	:	:
HUMAN CONSUMPTION 1)															CONSUMPTION HUMAINE 1)
1990		308	297	15	-	118	107	2	12	41	-	36	23	6	55
1991		396	:	21	-	183	:	3	16	55	-	34	29	8	47
1992		:	:	19	-	163	:	:	:	56	:	:	:	:	56
SELF-SUFFICIENCY (%)															AUTO-APPROVISIONNEMENT (%)
1990		266,2	271,9	233,3	8400,0	133,1	135,5	-	83,5	602,4	1500,0	8,3	784,6	100,0	127,3
1991		259,7	:	238,1	10800,0	129,5	:	-	92,4	569,1	2400,0	8,8	653,1	100,0	155,3
1992		:	:	210,5	10300,0	145,4	:	:	:	500,0	:	:	:	:	150,0
HUMAN CONSUMPTION (KG/HEAD/YEAR)															CONSUMPTION HUMAINE (KG/TETE/AN)
1990		0,9	0,9	1,4	-	1,5	1,7	0,2	0,3	0,7	-	0,6	1,5	0,6	1,0
1991		1,1*	:	2,0*	-	2,3*	:	0,3	0,4	1,0	-	0,6	1,9	0,8	0,8*
1992		:	:	1,8	-	2,0	:	:	:	1,0	:	:	:	:	1,0

SKIMMED MILK & BUTTERMILK POWDER

1000 T

LAIT ECREME & BABEURRE EN POUVRE

	I I EUR	I I EUR	I I UEBL	I I DK	I I O	I I D#	I I GR	I I E	I I F	I I IRL	I I I	I I NL	I I P	I I UK
USABLE PRODUCTION													PRODUCTION UTILISABLE	
1990	1786	1661	86	41	578	453	-	45	580	195	-	80	15	166
1991	1509	:	77	17	539	:	-	30	452	183	-	66	12	133
1992	:	:	54	13	404	:	:	:	397	:	:	:	:	102
IMPORTS													IMPORTATIONS	
1990	20	20	31	3	149	149	0	0	29	1	178	220	1	-
1991	:	:	47	8	92	:	0	-	83	2	183	235	2	-
1992	:	:	77	9	99	:	:	:	119	:	:	:	:	-
INTRA EUR													INTRA EUR	
1990	592	592	28	-	148	148	0	-	27	1	177	211	-	-
1991	:	:	47	-	21	:	0	-	80	2	183	230	2	-
1992	:	:	77	-	24	:	:	:	118	:	:	:	:	-
RESOURCES = USES													RESSOURCES = EMPLOIS	
1990	1806	1681	117	44	727	602	0	45	609	196	178	300	16	166
1991	:	:	124	25	631	:	0	30	535	185	183	301	14	133
1992	:	:	131	22	503	:	:	:	516	:	:	:	:	102
EXPORTS													EXPORTATIONS	
1990	:	:	63	-	321	321	0	-	272	97	-	116	4	-
1991	:	:	84	12	479	:	0	-	183	78	-	75	7	1
1992	:	:	99	7	499	:	:	:	191	:	:	:	:	-
INTRA EUR													INTRA EUR	
1990	:	:	48	-	235	235	0	-	254	45	-	34	4	-
1991	:	:	43	-	351	:	-	-	149	42	-	34	6	1
1992	:	:	48	-	376	:	:	:	156	:	:	:	:	-
FINAL STOCKS													STOCKS FINALS	
1990	:	:	22	4	-	-	-	-	56	:	:	5	-	16
1991	:	:	15	-	-	:	:	21	44	:	:	5	:	17
1992	:	:	3	1	-	:	:	:	19	:	:	:	:	12
CHANGE IN STOCKS													VARIATION DES STOCKS	
1990	320	302	18	1	201	183	-	8	-	99	-	-3	1	-5
1991	:	:	-7	-	-9	:	:	2	-12	108	:	-	-2	-6
1992	:	:	-12	-1	-154	:	:	:	-25	:	:	:	:	-5
TOTAL DOMESTIC USES													UTILISATION INTERIEURE TOTALE	
1990	1200	1093	36	43	205	98	0	36	339	-	178	187	11	164
1991	1175	:	47	13	162	:	0	28	364	-	183	226	14	138
1992	:	:	44	16	158	:	:	:	350	:	:	:	:	107
LOSSES													PERTES	
1990	:	:	:	:	:	:	-	-	:	-	:	:	-	:
1991	:	:	:	:	:	:	:	:	:	-	:	:	-	:
ANIMAL FEED													ALIMENTATION ANIMALE	
1990	907	806	18	43	170	69	-	17	300	-	178	161	5	15
1991	890	763	33	13	127	-	-	17	300	-	183	195	5	17
1992	:	:	28	16	122	:	:	:	260	:	:	:	:	16
INDUSTRIAL USES													USAGES INDUSTRIELS	
1990	-	-	-	-	-	-	-	-	-	-	-	-	-	-
1991	:	:	-	:	-	:	:	-	-	:	:	-	:	:
1992	:	:	-	:	-	:	:	:	-	:	:	:	:	:
HUMAN CONSUMPTION 1)													CONSUMMATION HUMAINE 1)	
1990	294	287	18	-	35	28	0	19	39	-	-	12	6	164
1991	272	:	14	-	35	:	0	11	64	-	-	18	9	121
1992	:	:	16	-	36	:	:	:	90	:	:	:	:	91
SELF-SUFFICIENCY (%)													AUTO-APPROVISIONNEMENT (%)	
1990	148,9	152,0	238,9	95,3	282,0	462,2	-	123,6	171,1	19500,0	-	42,8	136,4	101,2
1991	128,4	:	163,8	130,8	332,7	:	-	107,1	124,2	18300,0	-	29,2	85,7	96,4
1992	:	:	122,7	81,3	255,7	:	:	:	113,4	:	:	:	:	95,3
HUMAN CONSUMPTION (KG/HEAD/YEAR)													CONSUMMATION HUMAINE (KG/TETE/AN)	
1990	0,9	0,9	1,7	-	0,4	0,4	0,0	0,5	0,7	-	-	0,8	0,6	2,9
1991	0,8*	:	1,3*	-	0,4*	:	0,0	0,3	1,1	-	-	1,2	0,9	2,1*
1992	:	:	1,5	-	0,4	:	:	:	1,6	:	:	:	:	1,6

1) QUANTITIES AVAILABLE FOR CONSUMPTION

1) QUANTITES DISPONIBLES POUR LA CONSUMMATION

BUTTER

1000 T

BEURRE

	I I EUR I	I I EUR I	I I EUR I	I I UE I	I I DK I	I I D I	I I D# I	I I GR I	I I E I	I I F I	I I IRL I	I I I I	I I NL I	I I P I	I I UK I
USABLE PRODUCTION															PRODUCTION UTILISABLE
1990	2049	1797	93	93	648	396	4	46	538	155	104	215	15	138	
1991	1824	:	79	71	555	:	3	38	496	147	104	203	16	112	
1992	:	:	73	62	477	:	:	:	467	:	:	:	:	99	
IMPORTS															IMPORTATIONS
1990	114:	102:	97	11	119	107	7	3	74	2	50	86	1	113	
1991	:	:	132	19	114	:	7	3	106	1	54	101	-	105	
1992	:	:	125	13	132	:	:	:	131	:	:	:	:	130	
INTRA EUR															INTRA EUR
1990	448:	448:	84	-:	106	106	7	2	72	2	49	75	1	50	
1991	:	:	128	-:	113	:	7	2	100	1	53	98	-	47	
1992	:	:	125	-:	131	:	:	:	130	:	:	:	:	77	
RESOURCES = USES															RESSOURCES = EMPLOIS
1990	2164:	1900:	190	104	767	503	11	49	612	157	154	301	16	251	
1991	:	:	211	90	669	:	10	41	602	148	158	304	16	217	
1992	:	:	198	75	609	:	:	:	598	:	:	:	:	229	
EXPORTS															EXPORTATIONS
1990	231:	204:	111	51	103	76	0	3	105	69	13	186	-	38	
1991	:	:	142	49	193	:	0	10	114	136	16	267	-	40	
1992	:	:	125	48	65	:	:	:	98	:	:	:	:	51	
INTRA EUR															INTRA EUR
1990	:	:	99	-:	38	38	-	3	69	63	13	112	-	35	
1991	:	:	127	-:	77	:	-	4	67	110	16	142	-	35	
1992	:	:	116	-:	41	:	:	:	48	:	:	:	:	45	
FINAL STOCKS															STOCKS FINALS
1990	251:	251:	27	11	-	-	0	-:	46	-:	6	87	-:	74	
1991	:	:	16	9	-	:	-:	36	27	-	10	37	:	65	
1992	:	:	17	5	-	:	:	:	19	:	:	:	:	61	
CHANGE IN STOCKS															VARIATION DES STOCKS
1990	281	207	-2	5	87	13	-	-26	9	76	5	54	2	19	
1991	-163	:	-11	-2	-73	:	-	8	-19	-1	4	-45	1	-9	
1992	:	:	1	-5	-5	:	:	:	-8	:	:	:	:	-4	
TOTAL DOMESTIC USES															UTILISATION INTERIEURE TOTALE
1990	1646	1484	77	48	576	414	11	19	498	12	136	61	15	193	
1991	1645	:	80	43	550	:	9	22	507	12	130	82	15	186	
1992	:	:	72	32	549	:	:	:	508	:	:	:	:	182	
LOSSES															PERTES
1990	:	:	:	:	:	:	:	-:	:	:	:	:	:	:	
1991	:	:	:	:	:	:	:	:	:	:	:	:	:	:	
PROCESSING															TRANSFORMATION
1990	-:	-:	-	-:	-	-	-	-:	-:	-	-	-:	-	-:	
1991	:	:	-	-:	-	-	-	-:	-:	-	-	-:	-	-:	
1992	:	:	-:	-:	-	-	-	-:	-:	-	-	-:	-	-:	
HUMAN CONSUMPTION 1)															CONSOMMATION HUMAINE 1)
1990	1628	1466	77	30	576	414	11	19	498	12	136	61	15	193	
1991	1623	:	80	21	550	:	9	22	507	12	138	82	15	186	
1992	:	:	72	16	549	:	:	:	508	:	:	:	:	182	
SELF-SUFFICIENCY (%)															AUTO-APPROVISIONNEMENT (%)
1990	124,5	121,1	120,9	193,8	112,5	95,7	36,6	238,1	108,0	1291,7	76,5	352,5	100,0	71,5	
1991	110,9	:	98,7	165,1	100,9	:	26,9	170,4	97,8	1225,0	75,4	247,6	106,7	60,2	
1992	:	:	101,4	193,8	86,9	:	:	:	91,9	:	:	:	:	54,4	
HUMAN CONSUMPTION (KG/HEAD/YEAR)															CONSOMMATION HUMAINE (KG/TETE/AN)
1990	4,7	4,5	7,4	5,8	7,3	6,6	1,1	0,5	8,8	3,4	2,4	4,1	1,4	3,4	
1991	4,7*	:	7,7*	4,1	6,9*	:	0,9	0,6	8,9	3,4	2,4	5,4	1,5	3,2*	
1992	:	:	6,9	3,1	6,8	:	:	:	8,9	:	:	:	:	3,1	
FAT CONTENT (%)															TENEUR EN MATIERES GRASSES (%)
1990	:	:	83,2	82,5	83,0	83,0	-	:	83,0*	81,6	-:	82,4	:	79,0	
1991	:	:	83,4	82,5	83,0	:	:	:	83,0*	:	:	82,4	:	80,0	
1992	:	:	83,1	82,5	83,0	:	:	:	83,0*	:	:	:	:	81,0	

1) QUANTITIES AVAILABLE FOR CONSUMPTION

1) QUANTITES DISPONIBLES POUR LA CONSOMMATION

CHEESE		1000 T														FROMAGE			
I	I	I	I	I	I	I	I	I	I	I	I	I	I	I	I	I	I	I	I
I EUR	I EUR	I EUR	I UEBL	I DK	I D	I D*	I GR	I E	I F	I I/IL	I I	I I	I NL	I P	I I	I UK			
USABLE PRODUCTION																	PRODUCTION UTILISABLE		
1990	5341	5195	63	295	1261	1115	168	161	1471	70	907	581	60	304					
1991	5335	:	65	287	1247	:	165	159	1502	74	890	600	64	282					
1992	:	:	70	292	1291	:	:	:	1514	:	:	:	:	309					
IMPORTS																	IMPORTATIONS		
1990	:	:	131	17	357	357	40	30	91	9	247	64	2	171					
1991	:	:	139	19	394	:	45	31	99	12	247	72	4	163					
1992	:	:	147	18	430	:	:	:	108	:	:	:	:	198					
INTRA EUR																	INTRA EUR		
1990	:	:	122	-:	339	339	37	25	81	9	217	55	2	154					
1991	:	:	131	-:	374	:	41	27	85	12	218	67	3	146					
1992	:	:	137	-:	410	:	:	:	96	:	:	:	:	180					
RESOURCES = USES																	RESSOURCES = EMPLOIS		
1990	:	:	194	312	1618	1472	208	191	1562	79	1154	645	62	475					
1991	:	:	204	306	1641	:	210	190	1601	86	1137	672	68	445					
1992	:	:	217	310	1721	:	:	:	1622	:	:	:	:	507					
EXPORTS																	EXPORTATIONS		
1990	:	:	30	221	265	305	10	6	289	71	72	410	1	35					
1991	:	:	35	231	269	:	11	7	309	69	86	447	2	45					
1992	:	:	42	217	285	:	:	:	331	:	:	:	:	43					
INTRA EUR																	INTRA EUR		
1990	:	:	29	-	216	216	6	3	249	68	45	346	1	18					
1991	:	:	34	-:	217	:	7	3	263	65	54	375	1	23					
1992	:	:	39	-:	235	:	:	:	290	:	:	:	:	25					
FINAL STOCKS																	STOCKS FINALS		
1990	573:	573:	3	65	-	-	20	-:	99	-:	147	94	-:	145					
1991	:	:	3	61	-	:	-:	-	97	-	159	98	:	125					
1992	:	:	3	43	-	:	:	:	91	:	:	:	:	146					
CHANGE IN STOCKS																	VARIATION DES STOCKS		
1990	24:	24:	-	16	4	4	-:	-	-11	-8	11	4	-1	9					
1991	-12	:	-	-4	2	:	-	-	-2	-4	12	4	1	-21					
1992	:	:	-	13	1	:	:	:	-6	:	:	:	:	21					
TOTAL DOMESTIC USES																	UTILISATION INTERIEURE TOTALE		
1990	5063	4878	164	75	1348	1163	198	185	1284	16	1071	231	60	431					
1991	5065	:	169	79	1371	:	199	187	1294	21	1039	221	65	421					
1992	:	:	175	80	1435	:	:	:	1297	:	:	:	:	418					
LOSSES																	PERTES		
1990	-:	-:	-	-:	-	-	-	-:	-:	-	-	-:	-	-:					
1991	:	:	-	-	-	:	:	:	-	-	:	-	-	:					
1992	:	:	-:	-	-	:	:	:	-	:	:	:	:	:					
PROCESSING																	TRANSFORMATION		
1990	:	170:	21	-:	88	87	-	13	-:	-	24	22	3	-:					
1991	:	:	25	-:	91	:	:	13	-:	-	23	22	3	:					
1992	:	:	26	-:	87	:	:	:	-:	:	:	:	:	:					
HUMAN CONSUMPTION 1)																	CONSUMATION HUMAINE 1)		
1990	4892	4708	143	75	1260	1076	198	171	1284	16	1047	209	57	431					
1991	4888	:	144	79	1280	:	199	173	1294	21	1016	199	62	421					
1992	:	:	149	80	1348	:	:	:	1297	:	:	:	:	418					
SELF-SUFFICIENCY (%)																	AUTO-APPROVISIONNEMENT (%)		
1990	105,5	106,5	38,4	393,3	93,5	95,9	84,6	87,3	114,6	437,5	84,7	251,5	100,0	70,5					
1991	105,3	:	38,5	363,3	91,0	:	83,1	85,3	116,1	352,4	85,7	271,5	98,5	67,0					
1992	:	:	40,0	365,0	90,0	:	:	:	116,7	:	:	:	:	73,9					
HUMAN CONSUMPTION (KG/HEAD/YEAR)																	CONSUMATION HUMAINE (KG/TETE/AN)		
1990	14,2	14,4	13,8	14,6	15,9	17,1	19,6	4,4	22,8	4,6	18,2	14,0	5,5	7,5					
1991	14,1*	:	13,9*	15,4	16,0*	:	19,4	4,4	22,7	6,0	17,6	13,2	6,3	7,3*					
1992	:	:	14,3	15,5	16,7	:	:	:	22,6	:	:	:	:	7,2					

PROCESSED CHEESE

1000 T

FROMAGE FONDU

	I I	I EUR 12	I EUR 12	I UEBL	I DK	I D	I D*	I GR	I E	I F	I IRL	I I	I I	I NL	I P	I UK
USABLE PRODUCTION																PRODUCTION UTILISABLE
1990	419	412	43	-	160	153	-	32	104	-	33	33	3	11		
1991	437:	:	49	-	166	:	-:	32	101	-	32	34	3	20		
1992	:	:	55	-:	165	:	:	:	106	:	:	:	:	20		
IMPORTS																IMPORTATIONS
1990	114:	114:	12	-:	9	9	3	1	11	-	42	5	1	30		
1991	123	:	12	-	14	:	3	1	12	-	44	6	1	29		
1992	:	:	13	-:	17	:	:	:	14	:	:	:	:	33		
INTRA EUR																INTRA EUR
1990	:	:	11	-:	9	9	3	1	11	-:	35	4	1	28		
1991	:	:	11	-:	14	:	3	1	11	-	37	6	1	28		
1992	:	:	12	-:	16	:	:	:	14	:	:	:	:	32		
RESOURCES = USES																RESSOURCES = EMPLOIS
1990	532:	525:	55	-:	169	162	3	33	115	-	75	38	4	41		
1991	560:	:	61	-	180	:	3:	33	113	-	76	40	4	49		
1992	:	:	68	-:	182	:	:	:	120	:	:	:	:	53		
EXPORTS																EXPORTATIONS
1990	179	194	39	-	53	68	2	1	53	-	3	23	-	5		
1991	190	:	46	-	58	:	-	2	50	-	3	25	1	5		
1992	:	:	52	-:	60	:	:	:	57	:	:	:	:	5		
INTRA EUR																INTRA EUR
1990	:	:	37	-:	41	41	2	1	12	-:	2	6	-	4		
1991	:	:	44	-:	37	:	-	1	12	-	2	9	1	4		
1992	:	:	50	-:	40	:	:	:	14	:	:	:	:	4		
FINAL STOCKS																STOCKS FINALS
1990	:	:	2	-:	-	-	-	-:	5	:	-	1	-:	-		
1991	:	:	2	-	-	:	:	-	6	:	:	1	:	-		
1992	:	:	2	-:	-	:	:	:	6	:	:	:	:	-		
CHANGE IN STOCKS																VARIATION DES STOCKS
1990	:	:	1	-:	3	3	:	-	-1	-	-	-	-	-		
1991	:	:	-	-:	2	:	:	-	1	-	:	-	-	-		
1992	:	:	-	-:	2	:	:	:	-	:	:	:	:	-		
TOTAL DOMESTIC USES																UTILISATION INTERIEURE TOTALE
1990	351:	329:	15	-:	113	91	3	31	63	-:	72	15	4	35		
1991	367	:	15	-	121	:	3	31	62	-	73	15	3	44		
1992	:	:	16	-:	120	:	:	:	63	:	:	:	:	76		
LOSSES																PERTES
1990	:	:	-	-:	-	-	-	-:	-:	-	-	-:	-	-:		
1991	:	:	-	-	-	:	:	:	-	-	:	-	-	-		
1992	:	:	-:	-	-	:	:	:	-	:	:	-	-	-		
HUMAN CONSUMPTION 1)																CONSUMPTION HUMAINE 1)
1990	362	340	15	-	113	91	3	31	63	-	72	15	4	35		
1991	379	:	15	-	121	:	3	31	62	-	73	15	3	44		
1992	:	:	16	-:	120	:	:	:	63	:	:	:	:	76		
SELF-SUFFICIENCY (%)																AUTO-APPROVISIONNEMENT (%)
1990	:	:	286,7	-:	141,6	168,1	-	100,6	165,1	-:	45,8	220,0	75,0	31,4		
1991	:	:	326,7	-	137,2	:	-:	102,6	162,9	-	43,8	226,7	100,0	45,5		
1992	:	:	343,8	-:	137,5	:	:	:	168,3	:	:	:	:	26,3		
HUMAN CONSUMPTION (KG/HEAD/YEAR)																CONSUMPTION HUMAINE (KG/TETE/AN)
1990	1,1	1,0	1,4	-	1,4	1,4	0,3	0,8	1,1	-	1,2	1,0	0,4	0,6		
1991	1,1*	:	1,4*	-	1,5*	:	0,3	0,8	1,1	-	1,3	1,0	0,3	0,8*		
1992	:	:	1,5	-:	1,5	:	:	:	1,1	:	:	:	:	1,3		

1) QUANTITIES AVAILABLE FOR CONSUMPTION

1) QUANTITES DISPONIBLES POUR LA CONSOMMATION

EGGS (TOTAL)	1000 T														OEUFs (TOTAL)				
	I	I	I	I	I	I	I	I	I	I	I	I	I	I	I	I	I	I	I
	EUR	EUR	EUR	UEBL	DK	D	D	GR	E	F	IRL	I	I	I	NL	P	I	UK	
USABLE PRODUCTION															PRODUCTION UTILISABLE				
1990	:	4848	186	82	:	692	128	668	992	35	597	652	94	721					
1991	4981	4981	200	84	922	922	123	641	928	39	648	652	98	646					
1992	:	:	201	:	:	:	124	:	932	:	:	:	:	639					
IMPORTS															IMPORTATIONS				
1990	:	87	67	9	:	366	3	27	75	5	51	51	1	76					
1991	34	34	62	9	357	357	4	20	74	6	53	55	-	57					
1992	:	:	69	:	:	:	4	:	79	:	:	:	:	49					
INTRA EUR															INTRA EUR				
1990	:	644	60	-	:	316	3	27	75	5	47	37	1	74					
1991	662	662	59	-	352	352	4	19	74	6	47	42	-	59					
1992	:	:	67	:	333	:	4	:	79	:	:	:	:	47					
RESOURCES = USES															RESSOURCES = EMPLOIS				
1990	:	:	253	91	:	1058	132	695	1067	40	648	703	95	797					
1991	:	:	262	93	1279	1279	127	660	1002	45	701	707	98	703					
1992	:	:	270	:	:	:	128	:	1011	:	:	:	:	688					
EXPORTS															EXPORTATIONS				
1990	:	148	100	12	:	76	0	3	54	1	21	510	2	14					
1991	140	140	103	11	75	75	1	8	65	-	19	502	4	15					
1992	:	:	108	:	:	:	2	:	70	:	:	:	:	14					
INTRA EUR															INTRA EUR				
1990	:	:	92	-	:	47	0	2	45	1	14	374	2	12					
1991	:	:	96	-	42	42	0	7	51	-	13	427	4	13					
1992	:	:	100	:	45	:	2	:	58	:	:	:	:	12					
FINAL STOCKS															STOCKS FINALS				
1990	:	:	-	-	:	8	:	-	:	-	-	-	-	-					
1991	:	:	-	-	:	-	:	:	:	-	-	-	1	-					
1992	:	:	-	:	:	:	:	:	:	:	:	:	:	-					
CHANGE IN STOCKS															VARIATION DES STOCKS				
1990	:	1	-	0	:	-	-	-	1	-	-	-	-	-					
1991	:	-8	-	0	-8	-8	-	-	-	-	-	-	-	-					
1992	:	:	-	:	:	:	-	:	-	:	:	:	:	-					
TOTAL DOMESTIC USES															UTILISATION INTERIEURE TOTALE				
1990	:	4695	153	80	:	982	132	693	922	38	627	193	93	783					
1991	4882	4882	159	82	1212	1212	126	652	937	44	682	205	94	688					
1992	:	:	162	:	:	:	126	:	940	:	:	:	:	674					
INCUBATION															OEUFs A COUVER				
1990	:	317	10	8	:	26	10	48	67	3	39	37	10	59					
1991	332	332	11	8	31	31	10	50	67	4	42	41	10	58					
1992	:	:	12	:	:	:	10	:	70	:	:	:	:	59					
LOSSES															PERTES				
1990	:	18	-	-	:	-	1	-	7	-	1	-	9	-					
1991	:	19	-	-	:	-	1	-	7	-	1	2	8	-					
1992	:	:	-	:	:	:	1	:	7	:	:	:	:	-					
ANIMAL FEED															ALIMENTATION ANIMALE				
1990	:	-	-	-	:	-	-	-	-	-	-	-	-	-					
1991	:	:	-	-	:	-	-	-	-	-	-	-	-	-					
1992	:	:	-	-	:	-	-	-	-	-	-	-	-	-					
INDUSTRIAL USES															USAGES INDUSTRIELS				
1990	:	19	0	-	:	-	-	6	7	-	-	-	-	6					
1991	:	20	0	-	:	-	-	6	7	-	-	-	-	7					
1992	:	:	-	:	:	:	-	:	8	:	:	:	:	7					
HUMAN CONSUMPTION 1)															CONSUMATION HUMAINE 1)				
1990	:	4341	142	72	:	956	121	639	842	35	587	156	74	718					
1991	4512	4512	148	73	1182	1182	116	596	856	40	639	162	76	624					
1992	:	:	150	:	:	:	115	:	862	:	:	:	:	608					
SELF-SUFFICIENCY (%)															AUTO-APPROVISIONNEMENT (%)				
1990	:	103,3	121,7	103,6	:	70,5	97,6	96,5	107,5	92,1	95,2	337,8	101,1	92,1					
1991	102,0	102,0	125,7	103,1	76,1	76,1	97,5	98,2	99,0	88,6	95,0	318,0	104,3	93,9					
1992	:	:	124,1	:	:	:	98,7	:	99,1	:	:	:	:	94,8					
HUMAN CONSUMPTION (KG/HEAD/YEAR)															CONSUMATION HUMAINE (KG/TETE/AN)				
1990	:	13,2	13,7	13,9	:	15,2	11,9	16,4	14,9	10,0	10,2	10,4	7,1	12,5					
1991	13,1*	:	14,2*	14,3	14,8*	:	11,3	15,3	15,0	11,4	11,1	10,7	7,7	10,8*					
1992	:	:	14,4	:	:	:	11,2	:	15,0	:	:	:	:	10,5					
USABLE PRODUCTION (MIO EGGS)															PRODUCTION UTILIS. (MIO OEUFs)				
1990	:	80327,6	2943,0	1373,0	:	11528,0	2549,4	11611,0	14628,0	608,0	10224,2	10867,0	1716,0	12280,0					
1991	73523,0	73523,0	3134,0	1400,0	15374,0	15374,0	2466,4	11148,0	15419,0	687,0	11112,7	-	1782,0	11000,0					
1992	:	:	3181,0	:	:	:	2486,1	:	15375,0	:	:	:	:	10885,0					

EGGS FOR CONSUMPTION

1000 T

OEUF DE CONSOMMATION

	I I	I EUR 12	I EUR 12*	I UEBL	I DK	I D	I D*	I GR	I E	I F	I IRL	I I	I I	I NL	I P	I UK
USABLE PRODUCTION																PRODUCTION UTILISABLE
1990	:	4422	4422	176	74	:	672	120	620	829	31	559	595	84	662	
1991	4099	4099	189	76	898	898	115	591	855	35	608	59	88	586		
1992	:	:	189	:	:	:	116	:	855	:	:	:	:	579		
IMPORTS																IMPORTATIONS
1990	:	:	64	9	:	357	2	27	75	5	50	50	-:	75		
1991	:	:	58	9	347	347	3	19	74	6	51	1	-	56		
1992	:	:	65	:	:	:	2	:	79	:	:	:	:	49		
INTRA EUR																INTRA EUR
1990	:	:	57	-:	:	308	2	27	75	5	46	36	1	73		
1991	:	:	55	-	343	343	2	19	74	6	46	1	-	54		
1992	:	:	63	:	326	:	2	:	79	:	:	:	:	46		
RESOURCES = USES																RESSOURCES = EMPLOIS
1990	:	:	240	83	:	1029	122	647	904	36	609	645	84	737		
1991	:	:	247	84	1245	1245	118	610	929	41	659	60	88	642		
1992	:	:	254	:	:	:	118	:	935	:	:	:	:	628		
EXPORTS																EXPORTATIONS
1990	:	:	97	12	:	74	0	3	54	-	21	489	2	13		
1991	:	:	99	11	72	72	1	8	65	-	19	19	4	13		
1992	:	:	104	:	:	:	2	:	70	:	:	:	:	13		
INTRA EUR																INTRA EUR
1990	:	:	91	-:	:	46	0	2	45	-	14	361	2	11		
1991	:	:	95	-	41	41	0	7	51	-	13	14	4	11		
1992	:	:	99	:	44	:	2	:	58	:	:	:	:	11		
FINAL STOCKS																STOCKS FINALS
1990	:	:	-:	:	:	:	:	:	:	-	-:	-	:	-		
1991	:	:	-	:	:	:	:	:	:	-	-	-	:	-		
CHANGE IN STOCKS																VARIATION DES STOCKS
1990	:	1:	-:	0	:	-	-:	-	1	-	-:	-	-	-:		
1991	:	-8:	-	0	-8	-8	-:	-	0	-	-	-	-	-		
1992	:	-:	-:	:	:	:	-:	:	-:	:	:	:	:	-		
TOTAL DOMESTIC USES																UTILISATION INTERIEURE TOTALE
1990	:	4372	143	72	:	956	122	645	849	35	588	156	83	724		
1991	4421	4421	148	73	1181	1181	117	602	864	41	640	41	84	630		
1992	:	:	150	:	:	:	116	:	864	:	:	:	:	615		
LOSSES																PERTES
1990	:	18:	-	-	:	-	1	-	7	-:	1	-	9	-:		
1991	:	10:	-	-:	-	-	1	-	-	-:	1	-	8	-		
1992	:	:	-:	:	:	:	1	:	-	:	:	:	:	-:		
ANIMAL FEED																ALIMENTATION ANIMALE
1990	:	-:	-:	-:	:	-	-	-	-:	-	-:	-	-:	-		
1991	:	:	-	:	-	-	:	-	-	-	-	-	-	-		
1992	:	:	-:	:	:	:	:	:	-:	:	:	:	:	-		
INDUSTRIAL USES																USAGES INDUSTRIELS
1990	:	19:	0	-:	-:	-:	-	6	7	-	-	-	-	6		
1991	:	20:	0	-:	-:	-:	-:	6	8	-	-	-	-	6		
1992	:	:	-	:	:	:	-:	:	8	:	:	:	:	7		
HUMAN CONSUMPTION 1)																CONSOMMATION HUMAINE 1)
1990	:	4341	142	72	:	956	121	639	842	35	587	156	74	718		
1991	4512	4512	148	73	1182	1182	116	596	856	40	639	162	76	624		
1992	:	:	150	:	:	:	115	:	864	:	:	:	:	620		
SELF-SUFFICIENCY (%)																AUTO-APPROVISIONNEMENT (%)
1990	:	101,2	123,3	103,9	:	70,3	98,5	96,2	97,6	88,6	95,1	381,4	101,2	91,4		
1991	92,7	92,7	127,8	103,4	76,0	76,0	98,6	98,1	98,9	85,4	95,0	143,9	104,8	93,0		
1992	:	:	126,0	:	:	:	99,7	:	99,1	:	:	:	:	94,1		
HUMAN CONSUMPTION (KG/HEAD/YEAR)																CONSOMMATION HUMAINE (KG/TETE/AN)
1990	:	13,2	13,7	13,9	:	15,2	11,9	16,4	14,9	10,0	10,2	10,4	7,1	12,5		
1991	13,1*	:	14,2*	14,3	14,8*	:	11,3	15,3	15,0	11,4	11,1	10,7	7,7	10,8*		
1992	:	:	14,4	:	:	:	11,2	:	15,0	:	:	:	:	10,5		

1) QUANTITIES AVAILABLE FOR CONSUMPTION

1) QUANTITES DISPONIBLES POUR LA CONSOMMATION

ES Clasificación de las publicaciones de Eurostat**TEMA**

- 1 Estadísticas generales (azul oscuro)
- 2 Economía y finanzas (violeta)
- 3 Población y condiciones sociales (amarillo)
- 4 Energía e industria (azul claro)
- 5 Agricultura, silvicultura y pesca (verde)
- 6 Comercio exterior y balanza de pagos (rojo)
- 7 Servicios y transportes (naranja)
- 8 Medio ambiente (turquesa)
- 9 Diversos (marrón)

SERIE

- A Anuarios
- B Coyuntura
- C Cuentas, encuestas y estadísticas
- D Estudios y análisis
- E Métodos
- F Estadísticas rápidas

GR Ταξινόμηση των δημοσιεύσεων της Eurostat**ΘΕΜΑ**

- 1 Γενικές στατιστικές (βαθύ μπλε)
- 2 Οικονομία και δημοσιονομικά (βιολετί)
- 3 Πληθυσμός και κοινωνικές συνθήκες (κίτρινο)
- 4 Ενέργεια και βιομηχανία (μπλε)
- 5 Γεωργία, δάση και αλιεία (πράσινο)
- 6 Εξωτερικό εμπόριο και ισοζύγιο πληρωμών (κόκκινο)
- 7 Υπηρεσίες και μεταφορές (πορτοκαλί)
- 8 Περιβάλλον (τουρκουάζ)
- 9 Διάφορα (καφέ)

ΣΕΙΡΑ

- A Επετηρίδες
- B Συγκυρία
- C Λογαριασμοί, έρευνες και στατιστικές
- D Μελέτες και αναλύσεις
- E Μέθοδοι
- F Ταχείες στατιστικές

IT Classificazione delle pubblicazioni dell'Eurostat**TEMA**

- 1 Statistiche generali (blu)
- 2 Economia e finanze (viola)
- 3 Popolazione e condizioni sociali (giallo)
- 4 Energia e industria (azzurro)
- 5 Agricoltura, foreste e pesca (verde)
- 6 Commercio estero e bilancia dei pagamenti (rosso)
- 7 Servizi e trasporti (arancione)
- 8 Ambiente (turchese)
- 9 Diversi (marrone)

SERIE

- A Annuari
- B Tendenze congiunturali
- C Conti, indagini e statistiche
- D Studi e analisi
- E Metodi
- F Note rapide

DA Klassifikation af Eurostats publikationer**EMNE**

- 1 Almene statistikker (mørkeblå)
- 2 Økonomi og finanser (violet)
- 3 Befolkning og sociale forhold (gul)
- 4 Energi og industri (blå)
- 5 Landbrug, skovbrug og fiskeri (grøn)
- 6 Udenrigshandel og betalingsbalancer (rød)
- 7 Tjenesteydelser og transport (orange)
- 8 Miljø (turkis)
- 9 Diverse statistikker (brun)

SERIE

- A Årbøger
- B Konjunkturoversigter
- C Regnskaber, tællinger og statistikker
- D Undersøgelser og analyser
- E Metoder
- F Ekspresoversigter

EN Classification of Eurostat publications**THEME**

- 1 General statistics (midnight blue)
- 2 Economy and finance (violet)
- 3 Population and social conditions (yellow)
- 4 Energy and industry (blue)
- 5 Agriculture, forestry and fisheries (green)
- 6 External trade and balance of payments (red)
- 7 Services and transport (orange)
- 8 Environment (turquoise)
- 9 Miscellaneous (brown)

SERIES

- A Yearbooks
- B Short-term trends
- C Accounts, surveys and statistics
- D Studies and analyses
- E Methods
- F Rapid reports

NL Classificatie van de publicaties van Eurostat**ONDERWERP**

- 1 Algemene statistiek (donkerblauw)
- 2 Economie en financiën (paars)
- 3 Bevolking en sociale voorwaarden (geel)
- 4 Energie en industrie (blauw)
- 5 Landbouw, bosbouw en visserij (groen)
- 6 Buitenlandse handel en betalingsbalansen (rood)
- 7 Diensten en vervoer (oranje)
- 8 Milieu (turkoois)
- 9 Diverse statistieken (bruin)

SERIE

- A Jaarboeken
- B Conjunctuur
- C Rekeningen, enquêtes en statistieken
- D Studies en analyses
- E Methoden
- F Spoedberichten

DE Gliederung der Veröffentlichungen von Eurostat**THEMENKREIS**

- 1 Allgemeine Statistik (Dunkelblau)
- 2 Wirtschaft und Finanzen (Violett)
- 3 Bevölkerung und soziale Bedingungen (Gelb)
- 4 Energie und Industrie (Blau)
- 5 Land- und Forstwirtschaft, Fischerei (Grün)
- 6 Außenhandel und Zahlungsbilanz (Rot)
- 7 Dienstleistungen und Verkehr (Orange)
- 8 Umwelt (Türkis)
- 9 Verschiedenes (Braun)

REIHE

- A Jahrbücher
- B Konjunktur
- C Konten, Erhebungen und Statistiken
- D Studien und Analysen
- E Methoden
- F Schnellberichte

FR Classification des publications d'Eurostat**THÈME**

- 1 Statistiques générales (bleu nuit)
- 2 Économie et finances (violet)
- 3 Population et conditions sociales (jaune)
- 4 Énergie et industrie (bleu)
- 5 Agriculture, sylviculture et pêche (vert)
- 6 Commerce extérieur et balance des paiements (rouge)
- 7 Services et transports (orange)
- 8 Environnement (turquoise)
- 9 Divers (brun)

SÉRIE


- A Annuaire
- B Conjoncture
- C Comptes, enquêtes et statistiques
- D Études et analyses
- E Méthodes
- F Statistiques rapides

PT Classificação das publicações do Eurostat**TEMA**

- 1 Estatísticas gerais (azul escuro)
- 2 Economia e finanças (violeta)
- 3 População e condições sociais (amarelo)
- 4 Energia e indústria (azul)
- 5 Agricultura, silvicultura e pesca (verde)
- 6 Comércio externo e balança de pagamentos (vermelho)
- 7 Serviços e transportes (laranja)
- 8 Ambiente (turquesa)
- 9 Diversos (castanho)

SÉRIE

- A Anuários
- B Conjuntura
- C Contas, inquéritos e estatísticas
- D Estudos e análises
- E Métodos
- F Estatísticas rápidas



**Venta y suscripciones • Salg og abonnement • Verkauf und Abonnement • Πωλήσεις και συνδρομές
Sales and subscriptions • Vente et abonnements • Vendita e abbonamenti
Verkoop en abonnementen • Venda e assinaturas**

BELGIQUE / BELGIË

Moniteur belge / Belgisch Staatsblad
Rue de Louvain 42 / Leuvenseweg 42
B-1000 Bruxelles / B-1000 Brussel
Tél. (02) 512 00 26
Fax (02) 511 01 84

Autres distributeurs / Overige verkooppunten

Librairie européenne/ Europese boekhandel

Rue de la Loi 244/Wetstraat 244
B-1040 Bruxelles / B-1040 Brussel
Tél. (02) 231 04 35
Fax (02) 735 08 60

Jean De Lannoy

Avenue du Roi 202 /Koningslaan 202
B-1060 Bruxelles / B-1060 Brussel
Tél. (02) 538 51 69
Télex 63220 UNBOOK B
Fax (02) 538 08 41

Document delivery:

Credoc

Rue de la Montagne 34 / Bergstraat 34
Bte 11 / Bus 11
B-1000 Bruxelles / B-1000 Brussel
Tél. (02) 511 69 41
Fax (02) 513 31 95

DANMARK

J. H. Schultz Information A/S

Herstedvang 10-12
DK-2620 Albertslund
Tlf. 43 63 23 00
Fax (Sales) 43 63 19 69
Fax (Management) 43 63 19 49

DEUTSCHLAND

Bundesanzeiger Verlag

Breite Straße 78-80
Postfach 10 05 34
D-50445 Köln
Tel. (02 21) 20 29-0
Telex ANZEIGER BONN 8 882 595
Fax 2 02 92 78

GREECE/ΕΛΛΑΔΑ

G.C. Eleftheroudakis SA

International Bookstore
Nikis Street 4
GR-10563 Athens
Tel. (01) 322 63 23
Telex 219410 ELEF
Fax 323 98 21

ESPAÑA

Boletín Oficial del Estado

Trafalgar, 29
E-28071 Madrid
Tel. (91) 538 22 95
Fax (91) 538 23 49

Mundi-Prensa Libros, SA

Castelló, 37
E-28001 Madrid
Tel. (91) 431 33 99 (Libros)
431 32 22 (Suscripciones)
435 36 37 (Dirección)

Télex 49370-MPLI-E
Fax (91) 575 39 98

Sucursal:

Librería Internacional AEDOS

Consejo de Ciento, 391
E-08009 Barcelona
Tel. (93) 488 34 92
Fax (93) 487 76 59

Librería de la Generalitat de Catalunya

Rambla dels Estudis, 118 (Palau Moja)
E-08002 Barcelona
Tel. (93) 302 68 35
302 64 62
Fax (93) 302 12 99

FRANCE

Journal officiel Service des publications des Communautés européennes

26, rue Desaix
F-75727 Paris Cedex 15
Tél. (1) 40 58 75 00
Fax (1) 40 58 77 00

IRELAND

Government Supplies Agency

4-5 Harcourt Road
Dublin 2
Tel. (1) 66 13 111
Fax (1) 47 80 645

ITALIA

Licosa SpA

Via Duca di Calabria 1/1
Casella postale 552
I-50125 Firenze
Tel. (055) 64 54 15
Fax 64 12 57
Telex 570466 LICOSA I

GRAND-DUCHÉ DE LUXEMBOURG

Messageries du livre

5, rue Raiffeisen
L-2411 Luxembourg
Tél. 40 10 20
Fax 40 10 24 01

NEDERLAND

SDU Overheidsinformatie

Externe Fondsen
Postbus 20014
2500 EA 's-Gravenhage
Tel. (070) 37 89 911
Fax (070) 34 75 778

PORTUGAL

Imprensa Nacional

Casa da Moeda, EP
Rua D. Francisco Manuel de Melo, 5
P-1092 Lisboa Codex
Tel. (01) 69 34 14

Distribuidora de Livros Bertrand, Ld.ª

Grupo Bertrand, SA
Rua das Terras dos Vales, 4-A
Apartado 37
P-2700 Amadora Codex
Tel. (01) 49 59 050
Telex 15798 BERDIS
Fax 49 60 255

UNITED KINGDOM

HMSO Books (Agency section)

HMSO Publications Centre
51 Nine Elms Lane
London SW8 5DR
Tel. (071) 873 9090
Fax 873 8463
Telex 29 71 138

ÖSTERREICH

Manz'sche Verlags- und Universitätsbuchhandlung

Kohlmarkt 16
A-1014 Wien
Tel. (0222) 531 61-133
Telex 112 500 BOX A
Fax (0222) 531 61-181

SUOMI/FINLAND

Akateeminen Kirjakauppa

Keskuskatu 1
PO Box 128
SF-00101 Helsinki
Tel. (0) 121 41
Fax (0) 121 44 41

NORGE

Narvesen Info Center

Bertrand Narvesens vei 2
PO Box 6125 Etterstad
N-0602 Oslo 6
Tel. (22) 57 33 00
Telex 79668 NIC N
Fax (22) 68 19 01

SVERIGE

BTJ AB

Traktorvägen 13
S-22100 Lund
Tel. (046) 18 00 00
Fax (046) 18 01 25
30 79 47

SCHWEIZ / SUISSE / SVIZZERA

OSEC

Stampfenbachstraße 85
CH-8035 Zürich
Tel. (01) 365 54 49
Fax (01) 365 54 11

ČESKÁ REPUBLIKA

NIS ČR

Havelkova 22
130 00 Praha 3
Tel. (2) 235 84 46
Fax (2) 235 97 88

MAGYARORSZÁG

Euro-Info-Service

Club Sziget
Margitsziget
1138 Budapest
Tel./Fax 1 111 60 61
1 111 62 16

POLSKA

Business Foundation

ul. Krucza 38/42
00-512 Warszawa
Tel. (22) 21 99 93, 628-28-82
International Fax&Phone
(0-39) 12-00-77

ROMÂNIA

Euromedia

65, Strada Dionisie Lupu
70184 Bucuresti
Tel./Fax 0 12 96 46

BÄLGARIJA

Europress Klassika BK Ltd

66, bd Vitosha
1463 Sofia
Tel./Fax 2 52 74 75

RUSSIA

CCEC

9,60-letiya Oktyabrya Avenue
117312 Moscow
Tel./Fax (095) 135 52 27

CYPRUS

Cyprus Chamber of Commerce and Industry

Chamber Building
38 Grivas Dhigenis Ave
3 Deligiorgis Street
PO Box 1455
Nicosia
Tel. (2) 449500/462312
Fax (2) 458630

MALTA

Miller distributors Ltd

Scots House, M.A. Vassalli street
PO Box 272
Valletta
Tel. 24 73 01
Fax 23 49 14

TÜRKIYE

Pres Gazete Kitap Dergi Pazarlama Dağıtım Ticaret ve sanayi AŞ

Naribahçe Sokak N. 15
İstanbul-Çağaloğlu
Tel. (1) 520 92 96 - 528 55 66
Fax 520 64 57
Telex 23822 DSVO-TR

ISRAEL

ROY International

PO Box 13056
41 Mishmar Hayarden Street
Tel Aviv 61130
Tel. 3 496 108
Fax 3 544 60 39

UNITED STATES OF AMERICA / CANADA

UNIPUB

4611-F Assembly Drive
Lanham, MD 20706-4391
Tel. Toll Free (800) 274 4888
Fax (301) 459 0056

CANADA

Subscriptions only
Uniquement abonnements

Renouf Publishing Co. Ltd

1294 Algoma Road
Ottawa, Ontario K1B 3W8
Tel. (613) 741 43 33
Fax (613) 741 54 39
Telex 0534783

AUSTRALIA

Hunter Publications

58A Gipps Street
Collingwood
Victoria 3066
Tel. (3) 417 5361
Fax (3) 419 7154

JAPAN

Kinokuniya Company Ltd

17-7 Shinjuku 3-Chome
Shinjuku-ku
Tokyo 160-91
Tel. (03) 3439-0121

Journal Department

PO Box 55 Chitose
Tokyo 156
Tel. (03) 3439-0124

SOUTH-EAST ASIA

Legal Library Services Ltd

STK Agency
Robinson Road
PO Box 1817
Singapore 9036

SOUTH AFRICA

Safto

5th Floor, Export House
Cnr Maude & West Streets
Sandton 2146
Tel. (011) 883-3737
Fax (011) 883-6569

**AUTRES PAYS
OTHER COUNTRIES
ANDERE LÄNDER**

Office des publications officielles des Communautés européennes

2, rue Mercier
L-2985 Luxembourg
Tél. 499 28-1
Télex PUBOF LU 1324 b
Fax 48 85 73/48 68 17

Preis in Luxemburg (ohne MwSt.) / Price (excluding VAT) in Luxembourg / Prix au Luxembourg, TVA exclue
Einzelpreis / Single copy / Prix par numéro ECU 22 Abonnement / Subscription ECU 80



OFICINA DE PUBLICACIONES OFICIALES DE LAS COMUNIDADES EUROPEAS
KONTOR ET FOR DE EUROPÆISKE FÆLLESSKABERS OFFICIELLE PUBLIKATIONER
AMT FÜR AMTLICHE VERÖFFENTLICHUNGEN DER EUROPÄISCHEN GEMEINSCHAFTEN
ΥΠΗΡΕΣΙΑ ΕΠΙΣΗΜΩΝ ΕΚΔΟΣΕΩΝ ΤΩΝ ΕΥΡΩΠΑΪΚΩΝ ΚΟΙΝΟΤΗΤΩΝ
OFFICE FOR OFFICIAL PUBLICATIONS OF THE EUROPEAN COMMUNITIES
OFFICE DES PUBLICATIONS OFFICIELLES DES COMMUNAUTÉS EUROPÉENNES
UFFICIO DELLE PUBBLICAZIONI UFFICIALI DELLE COMUNITÀ EUROPEE
BUREAU VOOR OFFICIELE PUBLIKATIES DER EUROPESE GEMEENSCHAPPEN
SERVIÇO DAS PUBLICAÇÕES OFICIAIS DAS COMUNIDADES EUROPEIAS



CA-BF-93-003-3A-C