



TIERISCHE ERZEUGUNG

Vierteljährliche Statistiken


ANIMAL PRODUCTION

Quarterly statistics

PRODUCTION ANIMALE

Statistiques trimestrielles

3 □ **1994**





STATISTISCHES AMT DER EUROPÄISCHEN GEMEINSCHAFTEN
STATISTICAL OFFICE OF THE EUROPEAN COMMUNITIES
OFFICE STATISTIQUE DES COMMUNAUTÉS EUROPÉENNES

L-2920 Luxembourg — Tél. 43 01-1 — Télex COMEUR LU 3423
B-1049 Bruxelles, rue de la Loi 200 — Tél. 299 11 11

Eurostat hat die Aufgabe, den Informationsbedarf der Kommission und aller am Aufbau des Binnenmarktes Beteiligten mit Hilfe des europäischen statistischen Systems zu decken.

Um der Öffentlichkeit die große Menge an verfügbaren Daten zugänglich zu machen und Benutzern die Orientierung zu erleichtern, werden zwei Arten von Publikationen angeboten: Statistische Dokumente und Veröffentlichungen.

Statistische Dokumente sind für den Fachmann konzipiert und enthalten das ausführliche Datenmaterial: Bezugsdaten, bei denen die Konzepte allgemein bekannt, standardisiert und wissenschaftlich fundiert sind. Diese Daten werden in einer sehr tiefen Gliederung dargeboten. Die Statistischen Dokumente wenden sich an Fachleute, die in der Lage sind, selbständig die benötigten Daten aus der Fülle des dargebotenen Materials auszuwählen. Diese Daten sind in gedruckter Form und/oder auf Diskette, Magnetband, CD-ROM verfügbar. Statistische Dokumente unterscheiden sich auch optisch von anderen Veröffentlichungen durch den mit einer stilisierten Graphik versehenen weißen Einband.

Die zweite Publikationsart, die Veröffentlichungen, wenden sich an eine ganz bestimmte Zielgruppe, wie zum Beispiel an den Bildungsbereich oder an Entscheidungsträger in Politik und Verwaltung. Sie enthalten ausgewählte und auf die Bedürfnisse einer Zielgruppe abgestellte und kommentierte Informationen. Eurostat übernimmt hier also eine Art Beraterrolle.

Für einen breiteren Benutzerkreis gibt Eurostat Jahrbücher und periodische Veröffentlichungen heraus. Diese enthalten statistische Ergebnisse für eine erste Analyse sowie Hinweise auf weiteres Datenmaterial für vertiefende Untersuchungen. Diese Veröffentlichungen werden in gedruckter Form und in Datenbanken angeboten, die in Menütechnik zugänglich sind.

Um Benutzern die Datensuche zu erleichtern, hat Eurostat Themenkreise, d. h. eine Untergliederung nach Sachgebieten, eingeführt. Daneben sind sowohl die Statistischen Dokumente als auch die Veröffentlichungen in bestimmte Reihen, wie zum Beispiel „Jahrbücher“, „Konjunktur“, „Methoden“, untergliedert, um den Zugriff auf die statistischen Informationen zu erleichtern.

Y. Franchet
Generaldirektor

It is Eurostat's responsibility to use the European statistical system to meet the requirements of the Commission and all parties involved in the development of the single market.

To ensure that the vast quantity of accessible data is made widely available, and to help each user make proper use of this information, Eurostat has set up two main categories of document: statistical documents and publications.

The statistical document is aimed at specialists and provides the most complete sets of data: reference data where the methodology is well established, standardized, uniform and scientific. These data are presented in great detail. The statistical document is intended for experts who are capable of using their own means to seek out what they require. The information is provided on paper and/or on diskette, magnetic tape, CD-ROM. The white cover sheet bears a stylized motif which distinguishes the statistical document from other publications.

The publications proper tend to be compiled for a well-defined and targeted public, such as educational circles or political and administrative decision-makers. The information in these documents is selected, sorted and annotated to suit the target public. In this instance, therefore, Eurostat works in an advisory capacity.

Where the readership is wider and less well defined, Eurostat provides the information required for an initial analysis, such as yearbooks and periodicals which contain data permitting more in-depth studies. These publications are available on paper or in Videotext databases.

To help the user focus his research, Eurostat has created 'themes' i.e. a subject classification. The statistical documents and publications are listed by series, e.g. yearbooks, short-term trends or methodology, in order to facilitate access to the statistical data.

Y. Franchet
Director-General

Pour établir, évaluer ou apprécier les différentes politiques communautaires, la Commission des Communautés européennes a besoin d'informations.

Eurostat a pour mission, à travers le système statistique européen, de répondre aux besoins de la Commission et de l'ensemble des personnes impliquées dans le développement du marché unique.

Pour mettre à la disposition de tous l'importante quantité de données accessibles et faire en sorte que chacun puisse s'orienter correctement dans cet ensemble, deux grandes catégories de documents ont été créées: les documents statistiques et les publications.

Le document statistique s'adresse aux spécialistes. Il fournit les données les plus complètes: données de référence où la méthodologie est bien connue, standardisée, normalisée et scientifique. Ces données sont présentées à un niveau très détaillé. Le document statistique est destiné aux experts capables de rechercher, par leurs propres moyens, les données requises. Les informations sont alors disponibles sur papier et/ou sur disquette, bande magnétique, CD-ROM. La couverture blanche ornée d'un graphisme stylisé démarque le document statistique des autres publications.

Les publications proprement dites peuvent, elles, être réalisées pour un public bien déterminé, ciblé, par exemple l'enseignement ou les décideurs politiques ou administratifs. Des informations sélectionnées, triées et commentées en fonction de ce public lui sont apportées. Eurostat joue, dès lors, le rôle de conseiller.

Dans le cas d'un public plus large, moins défini, Eurostat procure des éléments nécessaires à une première analyse, les annuaires et les périodiques, dans lesquels figurent les renseignements adéquats pour approfondir l'étude. Ces publications sont présentées sur papier ou dans des banques de données de type vidéotex.

Pour aider l'utilisateur à s'orienter dans ses recherches, Eurostat a créé les thèmes, c'est-à-dire une classification par sujet. Les documents statistiques et les publications sont répertoriés par série — par exemple, annuaire, conjoncture, méthodologie — afin de faciliter l'accès aux informations statistiques.

Y. Franchet
Directeur général

TIERISCHE ERZEUGUNG

Vierteljährliche Statistiken

ANIMAL PRODUCTION

Quarterly statistics

PRODUCTION ANIMALE

Statistiques trimestrielles

3 □ 1994

Theme / Thème
Agriculture, forestry and fisheries / Agriculture, sylviculture et pêche
Series / Série
Short-term trends / Conjoncture

5
B

STATISTISCHES DOKUMENT STATISTICAL DOCUMENT DOCUMENT STATISTIQUE

Auf Recycling-Papier gedruckt Printed on recycled paper Imprimé sur papier recyclé

Luxembourg: Office des publications officielles des Communautés européennes, 1994

© EGKS-EG-EAG, Brüssel • Luxembourg, 1994

Nachdruck — ausgenommen zu kommerziellen Zwecken — mit Quellenangabe gestattet.

© ECSC-EC-EAEC, Brussels • Luxembourg, 1994

Reproduction is authorized, except for commercial purposes, provided the source is acknowledged.

© CECA-CE-CEEA, Bruxelles • Luxembourg, 1994

Reproduction autorisée, sauf à des fins commerciales, moyennant mention de la source.

Printed in Belgium

Inhaltsverzeichnis

	Seiten
I. Monatliche Fleischstatistik	7 – 69
Nettoerzeugung (Schlachtungen)	
Bruttoeigenerzeugung	
Außenhandel mit lebenden Tieren	
II. Monatliche Eier – und Geflügelstatistik	71 – 101
Aufgestallte Küken	
Nutzung der Brütereien (Brut und Schlüpf)	
Außenhandel mit Küken	
III. Monatliche Statistik über Milch und Milcherzeugnisse	103 – 115
Kuhmilchaufnahme	
Gewinnung von Milcherzeugnisse	
Bestände an Magermilchpulver und Butter	
IV. Versorgungsbilanzen – Erhebungsergebnisse – Vorausschätzungen	117 – 177

Contents

	Pages
I. Monthly statistics on meat	7 – 69
Net production (slaughterings)	
Gross indigenous production	
External trade in live animals	
II. Monthly statistics on eggs and poultry	71 – 101
Chicks placed	
Utilisation of hatcheries (incubations and hatchings)	
External trade in chicks	
III. Monthly statistics on milk and milk products	103 – 115
Collection of cow's milk	
Milk products obtained	
Stocks of skimmed-milk powder and butter	
IV. Supply balance-sheets – Survey results – Forecasts	117 – 177

Table des matières

	Pages
I. Statistiques mensuelles de la viande	7 – 69
Production nette (abattages)	
Production indigène brute	
Commerce extérieur d'animaux vivants	
II. Statistiques mensuelles des oeufs et de la volaille	71 – 101
Poussins mis en place	
Activité des couvoirs (mises en incubation et éclosions)	
Commerce extérieur de poussins	
III. Statistiques mensuelles du lait et des produits laitiers	103 – 115
Collecte de lait de vache	
Produits laitiers obtenus	
Stocks de lait en poudre et de beurre	
IV. Bilans d'approvisionnement–Résultats d'enquêtes–Prévisions	117 – 177



Monatliche Fleischstatistik
Monthly statistics on meat
Statistiques mensuelles de la viande

	RINDER UND KÄLBER NETTOERZEUGUNG (SCHLACHTUNGEN)												CATTLE (TOTAL) NET PRODUCTION (SLAUGHTERINGS)						BOVINS (TOTAL) PRODUCTION NETTE (ABATTAGES)																																					
	I	I	I	I	I	I	I	I	I	I	I	I	I	I	I	I	I	I	I	I	I	I																																		
	JAN	FEB	MAR	APR	MAY	JUN	JUL	AUG	SEP	OCT	NOV	DEC	TOTAL	TOTAL	TOTAL	TOTAL	TOTAL	TOTAL	TOTAL	TOTAL	TOTAL	TOTAL																																		
	1000 STUECK												1000 HEAD						1000 TETES																																					
EUR 12	92	2645	2343	2657	2616	2382	2560	2472	2446	2743	2776	2667	2571	30878	93	2391	2226	2573	2349	2177	2347	2187	2305	2434	2391	2551	2326	28258	%	93	-9,6	-5,0	-3,2	-10,2	-8,6	-8,3	-11,5	-5,8	-11,2	-13,9	-4,4	-9,5	%+	93	-9,6	-7,4	-5,9	-7,0	-7,3	-7,5	-8,1	-7,8	-8,2	-8,8	-8,4	-8,5
EUR 12#	92	2612	2316	2626	2586	2358	:	:	:	:	:	:	:	:	93	2316	2161	2516	2286	2111	2287	2111	2287	2111	2287	2111	2287	2111	%	93	-9,6	-11,2	-10,3	-11,2	-11,2	-11,2	-11,2	-11,2	-11,2	-11,2	-11,2	-11,2	%+	93	-9,6	-11,2	-10,3	-11,2	-11,2	-11,2	-11,2	-11,2	-11,2	-11,2	-11,2	-11,2
BELGIE-BELGIQUE	92	90	83	92	91	81	88	83	85	94	96	101	98	1082	93	85	81	98	88	86	97	84	91	95	97	97	102	1101	%	93	-9,4	-4,3	7,2	-3,3	1,2	10,3	-11,2	-11,2	-11,2	-11,2	-11,2	-11,2	%+	93	-9,4	-4,3	7,2	-3,3	1,2	10,3	-11,2	-11,2	-11,2	-11,2	-11,2	-11,2
DANMARK	92	79	66	76	66	69	80	58	67	70	80	78	68	857	93	67	59	74	51	52	61	67	73	70	82	60	801	%	93	-13,2	-13,6	-13,2	-22,9	-16,3	-16,3	-16,3	-16,3	-16,3	-16,3	-16,3	-16,3	%+	93	-13,2	-13,6	-13,2	-22,9	-16,3	-16,3	-16,3	-16,3	-16,3	-16,3	-16,3	-16,3	
DEUTSCHLAND#	92	510	449	522	498	463	:	:	:	:	:	:	:	:	93	543	475	554	527	486	507	495	484	532	547	514	496	6161	%	93	6,5	6,5	6,5	6,5	6,5	6,5	6,5	6,5	6,5	6,5	6,5	6,5	%+	93	6,5	6,5	6,5	6,5	6,5	6,5	6,5	6,5	6,5	6,5	6,5	6,5
DEUTSCHLAND	92	543	475	554	527	486	507	495	484	532	547	514	496	6161	93	442	415	522	446	407	449	391	419	466	442	490	438	5328	%	93	-20,3	-16,3	-6,1	-15,6	-17,7	-18,5	-18,5	-18,5	-18,5	-18,5	-18,5	-18,5	%+	93	-20,3	-16,3	-6,1	-15,6	-17,7	-18,5	-18,5	-18,5	-18,5	-18,5	-18,5	-18,5
ELLADA	92	29	28	28	29	29	30	32	34	30	30	28	30	357	93	29	26	26	26	27	28	30	32	31	28	29	30	343	%	93	-0,4	-3,3	-2,2	-1,8	-2,5	-2,9	-2,9	-2,9	-2,9	-2,9	-2,9	-2,9	%+	93	-0,4	-3,3	-2,2	-1,8	-2,5	-2,9	-2,9	-2,9	-2,9	-2,9	-2,9	-2,9
ESPAÑA	92	164	154	173	176	171	199	201	200	193	198	176	183	2187	93	166	153	173	162	168	159	164	174	167	160	162	186	1995	%	93	1,3	-0,4	-0,1	-7,7	-1,4	-19,7	-18,5	-12,9	-13,5	-19,6	-7,9	1,9	%+	93	1,3	-0,4	-0,1	-7,7	-1,4	-19,7	-18,5	-12,9	-13,5	-19,6	-7,9	1,9
FRANCE	92	625	527	618	611	530	604	587	560	594	557	561	596	6971	93	521	502	584	512	485	551	504	530	533	500	523	516	6262	%	93	-16,2	-16,2	-16,2	-16,2	-16,2	-16,2	-16,2	-16,2	-16,2	-16,2	-16,2	-16,2	%+	93	-16,2	-16,2	-16,2	-16,2	-16,2	-16,2	-16,2	-16,2	-16,2	-16,2	-16,2	-16,2
IRELAND	92	109	99	140	123	106	104	117	122	212	261	201	115	1708	93	116	112	126	149	98	108	114	129	156	173	214	111	1607	%	93	6,5	12,1	10,0	60,2	-8,3	4,8	4,8	4,8	4,8	4,8	4,8	4,8	%+	93	6,5	12,1	10,0	60,2	-8,3	4,8	4,8	4,8	4,8	4,8	4,8	4,8
ITALIA	92	402	397	443	425	427	456	373	405	471	391	448	429	5067	93	387	385	434	407	414	419	367	408	428	379	432	403	4863	%	93	-3,7	-0,3	-2,0	-3,1	-1,4	-15,4	-15,4	-15,4	-15,4	-15,4	-15,4	-15,4	%+	93	-3,7	-0,3	-2,0	-3,1	-1,4	-15,4	-15,4	-15,4	-15,4	-15,4	-15,4	-15,4
LUXEMBOURG	92	2	2	2	2	2	2	2	2	2	2	2	2	25	93	2	2	2	2	2	2	2	2	2	2	2	2	21	%	93	0,0	0,0	0,0	0,0	0,0	0,0	0,0	0,0	0,0	0,0	0,0	0,0	%+	93	0,0	0,0	0,0	0,0	0,0	0,0	0,0	0,0	0,0	0,0	0,0	0,0
NEDERLAND	92	234	207	230	216	215	200	200	195	224	210	217	228	2596	93	199	192	235	206	197	219	180	193	214	203	226	222	2487	%	93	-15,8	-10,6	15,2	-16,7	-9,3	-10,5	-10,5	-10,5	-10,5	-10,5	-10,5	-10,5	%+	93	-15,8	-10,6	15,2	-16,7	-9,3	-10,5	-10,5	-10,5	-10,5	-10,5	-10,5	-10,5
PORTUGAL	92	44	36	40	39	38	39	45	54	51	44	46	51	528	93	45	39	46	43	41	40	42	50	41	36	37	36	496	%	93	1,1	-8,3	15,0	-9,2	-6,7	-3,8	-9,1	-9,1	-9,1	-9,1	-9,1	-9,1	%+	93	1,1	-8,3	15,0	-9,2	-6,7	-3,8	-9,1	-9,1	-9,1	-9,1	-9,1	-9,1
UNITED KINGDOM	92	323	269	261	310	228	231	280	238	269	359	294	276	3339	93	333	259	252	256	199	190	248	210	228	301	257	220	2955	%	93	2,2	-16,0	-4,2	-1,6	-14,3	-32,2	-14,0	-14,0	-14,0	-14,0	-14,0	-14,0	%+	93	2,2	-16,0	-4,2	-1,6	-14,3	-32,2	-14,0	-14,0	-14,0	-14,0	-14,0	-14,0

	RINDER UND KÄLBER NETTOERZEUGUNG (SCHLACHTUNGEN)												CATTLE (TOTAL) NET PRODUCTION (SLAUGHTERINGS)												BOVINS (TOTAL) PRODUCTION NETTE (ABATTAGES)																																																											
	I			I			I			I			I			I			I			I	I	I																																																												
	JAN	FEB	MAR	APR	MAY	JUN	JUL	AUG	SEP	OCT	NOV	DEC	TOTAL																																																																							
	1000 TONNEN												1000 TONS												1000 TONNES																																																											
EUR 12	92	724	631	721	701	639	690	669	662	753	770	737	700	8396	93	661	610	702	635	587	641	596	627	673	662	713	636	7743	94	-8,7	-3,4	-2,6	-9,5	-8,1	-7,1	-10,9	-5,2	-10,6	-14,0	-3,3	-9,1		94	-8,7	-6,2	-5,0	-6,1	-6,5	-6,6	-7,2	-8,9	-7,4	-8,1	-7,7	-7,8																													
EUR 12#	92	716	624	712	693	632	:	:	:	:	:	:	:	:	92	30	26	30	29	25	28	27	28	30	32	34	32	352	93	29	27	33	29	29	32	28	31	31	32	32	33	367	94	30	28	32	29	31	29	24	:	:	:	:	:	:	94	4,4	1,7	-3,3	-2,3	7,3	-8,8	-16,7	:	:	:	:	:	:	94	4,4	3,1	0,7	-0,0	1,4	-0,4	-2,6	:	:	:	:	:	:
BELGIE-BELGIQUE	92	30	26	30	29	25	28	27	28	30	32	34	32	352	93	29	27	33	29	29	32	28	31	31	32	32	33	367	94	30	28	32	29	31	29	24	:	:	:	:	:	:	94	4,4	1,7	-3,3	-2,3	7,3	-8,8	-16,7	:	:	:	:	:	:	94	4,4	3,1	0,7	-0,0	1,4	-0,4	-2,6	:	:	:	:	:	:														
DANMARK	92	20	17	19	17	18	20	14	17	17	20	20	17	217	93	17	15	19	13	13	22	15	17	18	18	21	15	203	94	18	15	16	16	17	16	12	:	:	:	:	:	:	94	2,9	-1,3	-12,8	22,7	28,0	-28,8	-20,4	:	:	:	:	:	:	94	2,9	0,9	-4,1	1,3	5,9	-1,8	-4,3	:	:	:	:	:	:														
DEUTSCHLAND	92	150	133	156	148	138	:	:	:	:	:	:	:	:	92	159	140	165	156	145	152	147	145	159	163	152	146	1829	93	134	126	157	133	123	137	118	126	140	132	147	130	1604	94	122	113	137	116	119	110	:	:	:	:	:	:	:	94	-9,4	-10,3	-12,8	-13,3	-2,9	-19,5	:	:	:	:	:	:	:	94	-9,4	-9,8	-11,0	-11,5	-9,9	-11,6	:	:	:	:	:	:	:
ELLADA	92	7	6	6	6	6	7	7	7	7	7	6	7	80	93	7	6	6	6	6	6	7	7	7	6	7	7	76	94	7	6	6	6	6	6	:	:	:	:	:	:	:	94	2,1	-0,3	0,1	1,0	0,2	-0,4	:	:	:	:	:	:	:	94	2,1	0,9	0,7	0,7	0,6	0,5	:	:	:	:	:	:	:														
ESPANA	92	40	38	42	43	42	49	50	49	47	48	44	44	535	93	40	37	42	40	41	39	40	42	40	39	39	39	485	94	40	37	42	40	41	39	40	42	40	39	39	39	485	94	-0,9	-1,3	-0,0	-8,5	-1,5	-20,2	-19,3	-14,6	-13,9	-19,2	-8,4	2,7		94	-0,9	-1,1	-0,7	-2,8	-2,5	-5,9	-8,1	-9,0	-9,6	-10,6	-10,4	-9,3															
FRANCE	92	169	138	165	164	141	160	157	150	162	153	155	164	1877	93	140	133	157	136	131	150	137	146	147	139	144	143	1704	94	138	124	148	130	135	:	:	:	:	:	:	:	:	94	-1,5	-7,1	-5,4	-4,5	3,1	:	:	:	:	:	:	:	:	94	-1,5	-4,2	-4,7	-4,6	-3,2	:	:	:	:	:	:	:	:														
IRELAND	92	35	32	47	40	34	34	38	40	72	90	67	38	564	93	38	37	41	50	30	34	36	42	52	58	73	36	528	94	29	26	45	45	21	26	25	:	:	:	:	:	:	94	-25,6	-29,5	9,2	-9,8	-31,9	-24,1	-30,5	:	:	:	:	:	:	94	-25,6	-27,5	-14,5	-13,1	-16,0	-17,2	-19,0	:	:	:	:	:	:														
ITALIA	92	99	97	105	95	101	111	89	96	115	93	112	104	1218	93	98	96	106	92	97	103	89	96	109	92	110	100	1188	94	100	96	102	91	98	:	:	:	:	:	:	:	:	94	1,4	0,9	-3,6	-1,1	0,3	:	:	:	:	:	:	:	:	94	1,4	1,1	-0,6	-0,7	-0,5	:	:	:	:	:	:	:	:														
LUXEMBOURG	92	1	1	1	1	1	1	1	1	1	1	1	1	7	93	1	0	1	0	1	0	0	1	1	1	1	1	7	94	1	0	1	0	1	0	:	:	:	:	:	:	:	94	-2,7	-15,0	-7,2	-4,5	-12,7	10,0	:	:	:	:	:	:	:	94	-2,7	-8,4	-7,9	-7,2	-8,4	-5,9	:	:	:	:	:	:	:														
NEDERLAND	92	58	51	56	52	52	53	48	48	54	52	55	56	635	93	50	48	57	50	48	53	44	48	52	50	56	55	611	94	51	47	56	49	50	49	:	:	:	:	:	:	:	94	2,1	-3,2	-2,4	-2,6	4,6	-7,4	:	:	:	:	:	:	:	94	2,1	-0,5	-1,2	-1,5	-0,4	-1,6	:	:	:	:	:	:	:														
PORTUGAL	92	12	8	9	8	9	9	10	13	12	10	10	12	123	93	10	9	10	10	9	10	12	9	9	8	9	8	115	94	8	7	8	7	8	:	:	:	:	:	:	:	:	94	-21,9	-24,5	-22,9	-31,4	-18,7	-21,4	:	:	:	:	:	:	:	94	-21,9	-23,1	-23,0	-25,2	-23,9	-23,5	:	:	:	:	:	:	:														
UNITED KINGDOM	92	94	78	76	90	66	67	80	67	77	84	79	960	93	97	75	73	74	58	55	71	60	66	87	75	64	857	94	85	70	70	83	67	67	75	:	:	:	:	:	:	94	-12,4	-7,7	-5,3	11,3	16,4	22,4	4,9	:	:	:	:	:	:	94	-12,4	-10,3	-8,8	-4,2	-1,0	2,0	2,4	:	:	:	:	:	:															

	OCHSEN NETTOERZEUGUNG (SCHLACHTUNGEN)												BULLOCKS NET PRODUCTION (SLAUGHTERINGS)					BOEUFs PRODUCTION NETTE (ABATTAGES)																																																				
	I	I	I	I	I	I	I	I	I	I	I	I	I	I	I	I	I	I	I	I	I	I	I																																															
	JAN	FEB	MAR	APR	MAY	JUN	JUL	AUG	SEP	OCT	NOV	DEC	TOTAL																																																									
	1000 STUECK												1000 HEAD					1000 TETES																																																				
EUR 12	92	209	179	221	230	161	162	192	199	309	432	310	214	2818	93	228	197	214	230	136	139	167	186	231	287	289	166	2470	X 93	8,9	10,0	-3,3	-0,1	-15,4	-14,4	-12,8	-6,2	-25,3	-33,6	-6,9	-22,3		X+ 93	8,9	9,4	4,8	3,5	0,4	-1,6	-3,2	-3,6	-7,2	-12,2	-11,5	-12,4															
EUR 12*	92	209	179	221	230	161									93	228	197	214	230	136	139	167	186	231	287	289	166	2470	X 94	49,3	7,1	1,7	-4,5	-2,8	-25,7	-24,0							X+ 94	49,3	30,0	19,8	14,3	11,3	4,3	0,4																				
BELGIE-BELGIQUE	92	4	4	4	4	4	4	4	4	4	4	5	3	48	93	3	2	3	2	2	3	3	3	3	4	4	4	37	X 94	4	3	3	2	2	2	2							X+ 94	49,3	7,1	1,7	-4,5	-2,8	-25,7	-24,0																				
DANMARK	92	0	0	0	0	0	0	0	0	1	2	1	0	5	93	0	0	0	0	0	0	0	1	2	1	0	0	5	X 94	700,0	100,0	33,3	100,0	-100,0	-100,0	-50,0							X+ 94	700,0	300,0	166,7	144,4	120,0	100,0	76,9																				
DEUTSCHLAND	92	1	1	1	1	1									93	1	2	2	3	1	1	1	1	8	22	5	2	47	X 94	75,9	46,1	40,8	30,0	-0,6	-13,5							40	X+ 94	75,9	59,2	51,6	43,0	37,9	32,5																					
ELLADA	92	0	0	0	0	0	0	0	0	0	0	0	0	2	93	0	0	1	0	1	1	1	1	0	0	0	0	6	X 94	-2,6	-3,0	-2,5	-2,8	-0,4	-1,3								X+ 94	-2,6	-2,8	-2,7	-2,7	-2,2	-2,0																					
ESPANA	92	-	-	-	-	-	-	-	-	-	-	-	-	-	93	-	-	-	-	-	-	-	-	-	-	-	-	-	X 93	-	-	-	-	-	-	-	-	-	-	-	-	-	X+ 93	-	-	-	-	-	-	-	-	-	-	-	-	-														
FRANCE	92	43	28	38	39	28	30	33	35	42	48	54	41	458	93	28	29	35	30	29	30	29	34	37	38	38	30	388	X 94	-10,3	-23,0	-19,7	-21,1	-24,3									X+ 94	-10,3	-16,8	-17,9	-18,6	-19,7																						
IRELAND	92	44	40	72	60	39	41	52	65	141	193	126	54	926	93	58	54	62	92	25	38	44	63	88	105	139	46	812	X 94	-38,3	-38,2	10,8	-4,8	-48,0	-43,2	-43,0							X+ 94	-38,3	-38,3	-20,7	-15,2	-18,1	-20,9	-23,5																				
ITALIA	92	1	1	2	1	2	2	1	2	1	2	1	2	18	93	1	0	1	0	1	1	1	1	1	1	1	2	12	X 94	-18,6	-1,4	-39,4	75,9	-56,7									X+ 94	-18,6	-13,4	-25,2	-18,2	-33,0																						
LUXEMBOURG	92	0	0	0	0	0	0	0	0	0	0	0	0	3	93	0	0	0	0	0	0	0	0	0	0	0	0	3	X 94	-17,5	-31,1	-13,7	-1,4	-30,1	51,4								X+ 94	-17,5	-24,3	-20,2	-16,3	-19,8	-13,1																					
NEDERLAND	92	-	-	-	-	-	-	-	-	-	-	-	-	-	93	-	-	-	-	-	-	-	-	-	-	-	-	-	X 94	-	-	-	-	-	-	-	-	-	-	-	-	-	X+ 94	-	-	-	-	-	-	-	-	-	-	-	-	-														
PORTUGAL	92	1	0	0	0	1	1	1	1	1	1	1	1	8	93	1	1	1	0	1	1	1	1	1	1	1	0	8	X 94	8,7	-34,2	161,3	12,4	184,9	84,8								X+ 94	8,7	-15,3	62,2	53,9	73,6	75,4																					
UNITED KINGDOM	92	115	104	104	124	86	83	99	90	110	160	118	112	1304	93	135	108	109	101	75	65	88	82	92	121	100	84	1159	X 94	109	92	97	121	88	81	90							X+ 94	-19,3	-14,0	-11,4	20,1	16,6	24,0	2,3							X+ 94	-19,3	-17,0	-15,2	-7,4	-4,0	-0,9	-0,5						

	BULLOCKS													BOEUFs			
	NET PRODUCTION (SLAUGHTERINGS)													PRODUCTION NETTE (ABATTAGES)			
	OCHSEN NETTOERZEUGUNG (SCHLACHTUNGEN)																
	I I I	I I I	I I I	I I I	I I I	I I I	I I I	I I I	I I I	I I I	I I I	I I I	I I I	I I I	I I I	I I I	I I I
	JAN	FEB	MAR	APR	MAY	JUN	JUL	AUG	SEP	OCT	NOV	DEC	TOTAL				
	1000 TONNES													1000 TONNES			
EUR 12	92	73	62	77	79	55	56	66	69	108	150	108	74	979			
	93	79	68	74	80	47	49	58	66	82	101	103	59	866			
X	93	7,4	10,5	-4,7	1,5	-14,4	-13,6	-12,4	-5,3	-24,6	-32,7	-4,0	-20,2				
X+	93	7,4	8,8	3,8	3,2	0,4	-1,5	-3,1	-3,4	-6,9	-11,8	-10,9	-11,6				
EUR 12*	92	73	62	77	79	55											
BELGIE-BELGIQUE	92	2	1	2	2	1	2	1	2	2	2	1	1	18			
	93	1	1	1	1	1	1	1	1	1	1	1	1	14			
	94	2	1	1	1	1	1	1	1	1	1	1	1	1			
X	94	59,5	26,4	4,6	-2,1	1,9	-22,4	-23,9									
X+	94	59,5	44,9	29,6	22,3	18,6	10,8	5,8									
DANMARK	92	0	0	0	0	0	0	0	0	0	1	0	0	2			
	93	0	0	0	0	0	0	0	0	0	1	0	0	1			
	94	0	0	0	0	0	0	0	0	0	1	0	0	1			
X	94				100,0												
X+	94		300,0	150,0	133,3	133,3	133,3	133,3									
DEUTSCHLAND*	92	0	0	0	0	0	0	0	0	0	0	0	0	0			
DEUTSCHLAND	92	0	0	0	0	0	0	0	0	3	8	2	1	16			
	93	0	1	1	1	0	0	0	0	3	5	1	0	14			
	94	1	1	1	1	0	0	0	0	1	1	1	0	1			
X	94	85,3	46,1	38,8	25,0	-1,9	-13,4										
X+	94	85,3	62,9	52,8	41,4	36,4	31,2										
ELLADA	92	0	0	0	0	0	0	0	0	0	0	0	0	0			
	93	0	0	0	0	0	0	0	0	0	0	0	0	2			
	94	0	0	0	0	0	0	0	0	0	0	0	0	0			
X	94	-2,6	-2,5	-2,4	-	-3,0	-1,6										
X+	94	-2,6	-2,5	-2,5	-1,9	-2,1	-2,0										
ESPAÑA	92	-	-	-	-	-	-	-	-	-	-	-	-	-			
	93	-	-	-	-	-	-	-	-	-	-	-	-	-			
X	93	-	-	-	-	-	-	-	-	-	-	-	-	-			
X+	93	-	-	-	-	-	-	-	-	-	-	-	-	-			
FRANCE	92	17	11	15	15	11	12	13	14	17	19	21	16	181			
	93	12	12	14	12	12	12	12	14	15	15	15	12	157			
	94	10	9	11	10	9	9	9	9	9	9	9	9	9			
X	94	-10,0	-22,6	-18,6	-22,2	-24,3											
X+	94	-10,0	-16,4	-17,2	-18,5	-19,6											
IRELAND	92	16	15	27	22	15	16	20	24	52	71	46	20	343			
	93	22	21	23	34	9	14	16	24	33	39	52	17	304			
	94	13	12	25	30	5	8	9	9	9	9	9	9	9			
X	94	-41,3	-41,0	6,5	-10,7	-51,1	-45,0	-45,1									
X+	94	-41,3	-41,1	-24,5	-19,8	-22,5	-25,0	-27,4									
ITALIA	92	0	0	0	0	0	0	0	0	0	1	0	1	5			
	93	0	0	0	0	1	0	0	0	0	0	0	0	3			
	94	0	0	0	0	0	0	0	0	0	0	0	0	0			
X	94	-12,1	9,6	-52,6	83,7	-55,8											
X+	94	-12,1	-7,1	-27,2	-20,3	-35,6											
LUXEMBOURG	92	0	0	0	0	0	0	0	0	0	0	0	0	1			
	93	0	0	0	0	0	0	0	0	0	0	0	0	1			
	94	0	0	0	0	0	0	0	0	0	0	0	0	1			
X	94	-20,9	-31,0	-16,2	-1,4	-28,7	47,9										
X+	94	-20,9	-25,7	-22,2	-18,0	-20,7	-14,2										
NEDERLAND	92	-	-	-	-	-	-	-	-	-	-	-	-	-			
	93	-	-	-	-	-	-	-	-	-	-	-	-	-			
	94	-	-	-	-	-	-	-	-	-	-	-	-	-			
X	94	-	-	-	-	-	-	-	-	-	-	-	-	-			
X+	94	-	-	-	-	-	-	-	-	-	-	-	-	-			
PORTUGAL	92	0	0	0	0	0	0	0	0	0	0	0	0	3			
	93	0	0	0	0	0	0	0	0	0	0	0	0	3			
	94	0	0	0	0	0	0	0	0	0	0	0	0	0			
X	94	-1,1	-31,0	217,8	-9,0	103,1	44,0										
X+	94	-1,1	-17,1	67,8	53,4	62,0	58,9										
UNITED KINGDOM	92	37	33	33	39	27	26	31	28	35	50	37	35	410			
	93	43	34	34	32	24	21	28	26	29	38	32	27	367			
	94	35	30	31	39	29	26	29	26	29	29	29	27	367			
X	94	-17,3	-10,7	-8,2	23,4	20,7	28,8	5,4									
X+	94	-17,3	-14,4	-12,5	-4,5	-0,9	2,4	2,8									

	BULLEN NETTOERZEUGUNG (SCHLACHTUNGEN)				BULLS NET PRODUCTION (SLAUGHTERINGS)								TAUREAUX PRODUCTION NETTE (ABATTAGES)				TOTAL		
	I	I	I	I	I	I	I	I	I	I	I	I	I	I	I	I		I	I
	JAN	FEB	MAR	APR	MAY	JUN	JUL	AUG	SEP	OCT	NOV	DEC							
	1000 STÜECK				1000 HEAD								1000 TETES						
EUR 12	92	755	687	788	782	742	852	791	810	845	774	796	786	9409					
	93	668	650	758	667	675	767	668	737	748	693	740	697	8466					
%	93	-11,5	-5,4	-3,7	-14,8	-9,1	-9,9	-15,6	-9,1	-11,5	-10,4	-7,1	-11,4						
%+	93	-11,5	-8,6	-6,9	-8,9	-9,0	-9,1	-10,1	-10,0	-10,2	-10,2	-9,9	-10,0						
EUR 12#	92	740	674	772	768	730	:	:	:	:	:	:	:	:					
BELGIE-BELGIQUE	92	23	18	21	20	16	21	21	22	24	25	28	25	263					
	93	23	21	24	21	20	25	24	25	25	25	24	27	284					
	94	23	21	25	23	26	23	19	:	:	:	:	:	:					
%	94	1,2	2,8	2,4	10,7	25,9	-8,5	-20,1	:	:	:	:	:	:					
%+	94	1,2	2,0	2,1	4,2	8,2	5,1	1,3	:	:	:	:	:	:					
DANMARK	92	34	31	38	35	38	46	33	37	35	36	34	35	428					
	93	28	29	37	26	29	49	34	36	34	31	35	27	395					
	94	27	26	34	34	38	38	28	:	:	:	:	:	:					
%	94	-3,9	-10,0	-8,4	30,2	31,2	-23,9	-17,4	:	:	:	:	:	:					
%+	94	-3,9	-7,0	-7,6	0,6	6,6	-1,0	-3,4	:	:	:	:	:	:					
DEUTSCHLAND#	92	203	180	214	211	211	:	:	:	:	:	:	:	:					
DEUTSCHLAND	92	218	193	229	226	223	242	246	240	249	233	214	213	2727					
	93	186	180	211	182	183	211	177	194	202	192	194	177	2288					
	94	154	153	177	154	168	162	:	:	:	:	:	:	:					
%	94	-17,2	-15,4	-15,8	-15,4	-8,0	-23,2	:	:	:	:	:	:	:					
%+	94	-17,2	-16,3	-16,1	-15,9	-14,4	-16,0	:	:	:	:	:	:	:					
ELLADA	92	17	16	16	16	16	17	18	19	16	16	16	17	199					
	93	16	14	13	13	14	15	15	17	16	15	16	17	181					
	94	16	13	13	13	14	15	:	:	:	:	:	:	:					
%	94	-1,2	-4,8	-1,1	-1,0	-2,2	-2,1	:	:	:	:	:	:	:					
%+	94	-1,2	-2,9	-2,3	-2,0	-2,0	-2,1	:	:	:	:	:	:	:					
ESPAÑA	92	88	80	90	91	87	105	103	104	101	104	92	99	1145					
	93	83	77	96	87	87	81	82	88	81	81	83	98	1024					
%	93	-6,3	-4,8	5,9	-4,0	-0,6	-22,0	-21,0	-15,1	-19,7	-21,7	-9,7	-1,3						
%+	93	-6,3	-5,6	-1,6	-2,2	-1,9	-5,8	-8,2	-9,2	-10,4	-11,7	-11,5	-10,6						
FRANCE	92	95	75	97	112	95	117	113	106	111	95	97	101	1215					
	93	71	76	93	80	93	117	96	102	99	91	92	87	1095					
	94	78	73	96	90	96	:	:	:	:	:	:	:	:					
%	94	9,5	-3,0	3,1	12,8	3,3	:	:	:	:	:	:	:	:					
%+	94	9,5	3,1	3,1	5,5	5,0	:	:	:	:	:	:	:	:					
IRELAND	92	1	1	1	1	1	1	1	2	2	2	1	1	13					
	93	1	1	1	1	1	1	1	2	2	2	1	1	15					
	94	1	1	1	2	1	2	1	:	:	:	:	:	:					
%	94	16,7	40,0	66,7	14,3	-	81,8	-7,1	:	:	:	:	:	:					
%+	94	16,7	27,3	41,2	29,0	20,9	33,3	25,0	:	:	:	:	:	:					
ITALIA	92	179	187	200	182	174	209	163	193	224	178	222	201	2313					
	93	171	175	194	171	167	185	155	190	206	174	210	185	2183					
	94	174	166	178	165	169	:	:	:	:	:	:	:	:					
%	94	1,6	-5,4	-7,9	-3,3	0,9	:	:	:	:	:	:	:	:					
%+	94	1,6	-1,9	-4,1	-3,9	-3,0	:	:	:	:	:	:	:	:					
LUXEMBOURG	92	0	0	0	0	0	1	0	0	1	1	1	0	5					
	93	0	0	1	0	0	0	0	1	1	1	1	0	6					
	94	1	0	1	0	1	:	:	:	:	:	:	:	:					
%	94	19,1	-17,3	7,4	-1,2	1,6	0,8	:	:	:	:	:	:	:					
%+	94	19,1	1,2	3,6	2,4	2,4	2,0	:	:	:	:	:	:	:					
NEDERLAND	92	47	40	46	40	41	41	38	38	35	35	43	44	489					
	93	35	33	37	35	33	36	32	36	39	37	41	40	434					
	94	36	32	37	35	33	34	:	:	:	:	:	:	:					
%	94	2,9	-2,7	-1,3	-1,1	2,5	-8,0	:	:	:	:	:	:	:					
%+	94	2,9	0,1	-0,4	-0,6	-	-1,4	:	:	:	:	:	:	:					
PORTUGAL	92	20	16	18	18	15	17	19	25	23	20	24	24	239					
	93	21	19	22	19	19	18	20	24	20	17	18	18	238					
	94	17	14	15	15	17	:	:	:	:	:	:	:	:					
%	94	-21,1	-24,8	-31,1	-24,2	-13,1	-16,4	:	:	:	:	:	:	:					
%+	94	-21,1	-22,8	-25,8	-25,4	-23,1	-22,0	:	:	:	:	:	:	:					
UNITED KINGDOM	92	33	29	31	41	35	36	36	25	25	30	25	26	371					
	93	33	26	31	30	28	28	31	21	23	29	24	20	324					
	94	28	24	28	35	34	36	36	:	:	:	:	:	:					
%	94	-13,5	-7,7	-9,8	16,5	22,0	28,0	16,4	:	:	:	:	:	:					
%+	94	-13,5	-10,9	-10,5	-3,7	1,2	5,5	7,1	:	:	:	:	:	:					

	BULLEN NETTDERZEUGUNG (SCHLACHTUNGEN)														BULLS NET PRODUCTION (SLAUGHTERING)					TAUREAUX PRODUCTION NETTE (ABATTAGES)																																																																																																																																																																																																																																																																																																																																																																																																																																																																																																																																																																																																																																																																																																																																																																																																																																																																																																																																																																																																																																																																																																																																																																																																																																																																																																																																																																																																																																																																																																																																																																																																																																																																																																																																																																																																																																																			
	I	I	I	I	I	I	I	I	I	I	I	I	I	I	I	I	I	I	I	I	I																																																																																																																																																																																																																																																																																																																																																																																																																																																																																																																																																																																																																																																																																																																																																																																																																																																																																																																																																																																																																																																																																																																																																																																																																																																																																																																																																																																																																																																																																																																																																																																																																																																																																																																																																																																																																																																		
	JAN	FEB	MAR	APR	MAY	JUN	JUL	AUG	SEP	OCT	NOV	DEC	TOTAL																																																																																																																																																																																																																																																																																																																																																																																																																																																																																																																																																																																																																																																																																																																																																																																																																																																																																																																																																																																																																																																																																																																																																																																																																																																																																																																																																																																																																																																																																																																																																																																																																																																																																																																																																																																																																																																										
1000 TONNEN														1000 TONS					1000 TONNES																																																																																																																																																																																																																																																																																																																																																																																																																																																																																																																																																																																																																																																																																																																																																																																																																																																																																																																																																																																																																																																																																																																																																																																																																																																																																																																																																																																																																																																																																																																																																																																																																																																																																																																																																																																																																																																				
EUR 12	92	247	221	254	252	241	275	256	260	275	249	258	257	3045															93	220	212	246	218	221	252	218	239	248	228	242	231	2776															%	93	-11,0	-4,0	-3,2	-13,8	-8,1	-8,1	-14,8	-7,8	-9,7	-8,7	-5,9	-10,4																%+	93	-11,0	-7,7	-6,1	-8,1	-8,1	-8,1	-9,1	-8,9	-9,0	-9,0	-8,7	-8,8																	EUR 12#	92	242	217	249	248	237	:	:	:	:	:	:	:	:																BELGIE-BELGIQUE	92	10	8	9	9	7	9	9	9	10	11	12	11	115																	93	10	9	11	10	9	11	10	11	11	11	10	12	125																		94	10	9	11	11	12	11	9	:	:	:	:	:	:																	%	94	7,0	-2,3	2,1	11,6	28,2	-2,0	-16,8	:	:	:	:	:	:																	%+	94	7,0	2,4	2,3	4,5	9,0	7,0	3,4	:	:	:	:	:	:																		DANMARK	92	8	8	10	9	9	11	8	9	9	9	8	9	106																		93	7	7	9	6	8	13	9	9	8	8	9	7	99																		94	7	7	9	9	10	7	10	:	:	:	:	:	:																	%	94	-2,9	-9,7	-5,5	35,9	33,3	-23,6	-15,1	:	:	:	:	:	:																	%+	94	-2,9	-6,4	-6,0	3,0	9,2	0,8	-1,5	:	:	:	:	:	:																		DEUTSCHLAND#	92	70	63	75	74	74	:	:	:	:	:	:	:	:																	DEUTSCHLAND	92	75	67	80	79	77	84	85	83	86	81	75	75	949																		93	66	64	75	65	65	75	63	69	72	67	69	63	811																		94	55	54	64	55	60	58	:	:	:	:	:	:	:																	%	94	-17,1	-15,0	-14,8	-14,8	-7,6	-22,6	:	:	:	:	:	:	:																	%+	94	-17,1	-16,1	-15,6	-15,4	-13,9	-15,5	:	:	:	:	:	:	:																	ELLADA	92	4	4	4	4	4	4	5	5	4	4	4	5	51																	93	4	4	3	3	4	4	4	4	4	4	4	4	46																	94	4	3	3	3	4	4	4	:	:	:	:	:	:																%	94	0,2	-3,7	-0,9	-0,6	-1,3	-2,0	:	:	:	:	:	:	:																%+	94	0,2	-1,6	-1,4	-1,2	-1,2	-1,3	:	:	:	:	:	:	:																ESPAÑA	92	22	20	23	23	23	27	27	27	26	26	23	25	293																93	21	19	24	22	22	21	21	23	21	21	21	25	261															%	93	-7,1	-6,0	5,1	-4,7	-2,0	-23,0	-22,4	-16,2	-20,0	-20,0	-10,7	-0,0															%+	93	-7,1	-6,6	-2,5	-3,1	-2,9	-6,8	-9,4	-10,3	-11,5	-12,4	-12,2	-11,2															FRANCE	92	37	29	37	42	36	45	43	41	43	37	38	40	468																93	28	29	36	31	36	45	37	40	39	36	36	34	428																94	30	28	37	35	37	:	:	:	:	:	:	:	:															%	94	8,8	-2,9	3,6	11,5	3,2	:	:	:	:	:	:	:	:															%+	94	8,8	2,8	3,1	5,2	4,8	:	:	:	:	:	:	:	:															IRELAND	92	0	0	0	0	0	0	0	1	1	1	1	0	6														93	0	0	0	1	1	1	1	1	1	1	1	0	6														94	0	0	0	1	0	0	1	:	:	:	:	:	:													%	94	-	50,0	33,3	-	-20,0	40,0	-16,7	:	:	:	:	:	:													%+	94	-	20,0	25,0	14,3	5,3	12,5	6,7	:	:	:	:	:	:													ITALIA	92	57	57	61	54	54	63	50	56	69	53	67	63	704														93	56	55	60	52	52	57	47	56	66	53	65	59	678														94	55	54	56	50	53	:	:	:	:	:	:	:	:													%	94	-1,5	-0,6	-6,2	-3,9	1,8	:	:	:	:	:	:	:	:													%+	94	-1,5	-1,1	-2,9	-3,1	-2,2	:	:	:	:	:	:	:	:												LUXEMBOURG	92	0	0	0	0	0	0	0	0	0	0	0	0	2													93	0	0	0	0	0	0	0	0	0	0	0	0	2													94	0	0	0	0	0	0	0	0	0	0	0	0	:											%	94	17,4	-19,6	6,7	-3,2	2,8	2,3	:	:	:	:	:	:	:											%+	94	17,4	-0,9	1,9	0,7	1,2	1,4	:	:	:	:	:	:	:										NETHERLAND	92	17	15	16	15	15	15	14	14	13	13	16	16	178												93	13	12	13	13	12	13	12	14	15	14	15	15	161											94	13	12	14	13	12	12	:	:	:	:	:	:	:										%	94	3,6	-3,4	1,9	-1,0	2,8	-8,0	:	:	:	:	:	:	:										%+	94	3,6	0,2	0,8	0,3	0,8	-0,7	:	:	:	:	:	:	:									PORTUGAL	92	6	5	5	4	4	5	5	7	6	5	6	7	65											93	6	5	6	5	5	5	5	6	5	5	5	5	63											94	5	4	4	4	5	4	:	:	:	:	:	:	:									%	94	-18,6	-23,6	-29,0	-22,2	-13,3	-13,6	:	:	:	:	:	:	:									%+	94	-18,6	-20,9	-23,8	-23,4	-21,4	-20,2	:	:	:	:	:	:	:									UNITED KINGDOM	92	10	8	9	12	10	11	10	7	7	8	7	8	107											93	10	8	9	9	8	8	9	6	7	9	7	6	96										94	8	7	9	11	11	11	:	:	:	:	:	:	:									%	94	-12,5	-2,6	-4,4	19,8	29,8	34,9	25,3	:	:	:	:	:	:									%+	94	-12,5	-8,1	-6,9	-	5,7	10,4	12,6	:	:	:	:	:	:								
	93	220	212	246	218	221	252	218	239	248	228	242	231	2776															%	93	-11,0	-4,0	-3,2	-13,8	-8,1	-8,1	-14,8	-7,8	-9,7	-8,7	-5,9	-10,4																%+	93	-11,0	-7,7	-6,1	-8,1	-8,1	-8,1	-9,1	-8,9	-9,0	-9,0	-8,7	-8,8																	EUR 12#	92	242	217	249	248	237	:	:	:	:	:	:	:	:																BELGIE-BELGIQUE	92	10	8	9	9	7	9	9	9	10	11	12	11	115																	93	10	9	11	10	9	11	10	11	11	11	10	12	125																		94	10	9	11	11	12	11	9	:	:	:	:	:	:																	%	94	7,0	-2,3	2,1	11,6	28,2	-2,0	-16,8	:	:	:	:	:	:																	%+	94	7,0	2,4	2,3	4,5	9,0	7,0	3,4	:	:	:	:	:	:																		DANMARK	92	8	8	10	9	9	11	8	9	9	9	8	9	106																		93	7	7	9	6	8	13	9	9	8	8	9	7	99																		94	7	7	9	9	10	7	10	:	:	:	:	:	:																	%	94	-2,9	-9,7	-5,5	35,9	33,3	-23,6	-15,1	:	:	:	:	:	:																	%+	94	-2,9	-6,4	-6,0	3,0	9,2	0,8	-1,5	:	:	:	:	:	:																		DEUTSCHLAND#	92	70	63	75	74	74	:	:	:	:	:	:	:	:																	DEUTSCHLAND	92	75	67	80	79	77	84	85	83	86	81	75	75	949																		93	66	64	75	65	65	75	63	69	72	67	69	63	811																		94	55	54	64	55	60	58	:	:	:	:	:	:	:																	%	94	-17,1	-15,0	-14,8	-14,8	-7,6	-22,6	:	:	:	:	:	:	:																	%+	94	-17,1	-16,1	-15,6	-15,4	-13,9	-15,5	:	:	:	:	:	:	:																	ELLADA	92	4	4	4	4	4	4	5	5	4	4	4	5	51																	93	4	4	3	3	4	4	4	4	4	4	4	4	46																	94	4	3	3	3	4	4	4	:	:	:	:	:	:																%	94	0,2	-3,7	-0,9	-0,6	-1,3	-2,0	:	:	:	:	:	:	:																%+	94	0,2	-1,6	-1,4	-1,2	-1,2	-1,3	:	:	:	:	:	:	:																ESPAÑA	92	22	20	23	23	23	27	27	27	26	26	23	25	293																93	21	19	24	22	22	21	21	23	21	21	21	25	261															%	93	-7,1	-6,0	5,1	-4,7	-2,0	-23,0	-22,4	-16,2	-20,0	-20,0	-10,7	-0,0															%+	93	-7,1	-6,6	-2,5	-3,1	-2,9	-6,8	-9,4	-10,3	-11,5	-12,4	-12,2	-11,2															FRANCE	92	37	29	37	42	36	45	43	41	43	37	38	40	468																93	28	29	36	31	36	45	37	40	39	36	36	34	428																94	30	28	37	35	37	:	:	:	:	:	:	:	:															%	94	8,8	-2,9	3,6	11,5	3,2	:	:	:	:	:	:	:	:															%+	94	8,8	2,8	3,1	5,2	4,8	:	:	:	:	:	:	:	:															IRELAND	92	0	0	0	0	0	0	0	1	1	1	1	0	6														93	0	0	0	1	1	1	1	1	1	1	1	0	6														94	0	0	0	1	0	0	1	:	:	:	:	:	:													%	94	-	50,0	33,3	-	-20,0	40,0	-16,7	:	:	:	:	:	:													%+	94	-	20,0	25,0	14,3	5,3	12,5	6,7	:	:	:	:	:	:													ITALIA	92	57	57	61	54	54	63	50	56	69	53	67	63	704														93	56	55	60	52	52	57	47	56	66	53	65	59	678														94	55	54	56	50	53	:	:	:	:	:	:	:	:													%	94	-1,5	-0,6	-6,2	-3,9	1,8	:	:	:	:	:	:	:	:													%+	94	-1,5	-1,1	-2,9	-3,1	-2,2	:	:	:	:	:	:	:	:												LUXEMBOURG	92	0	0	0	0	0	0	0	0	0	0	0	0	2													93	0	0	0	0	0	0	0	0	0	0	0	0	2													94	0	0	0	0	0	0	0	0	0	0	0	0	:											%	94	17,4	-19,6	6,7	-3,2	2,8	2,3	:	:	:	:	:	:	:											%+	94	17,4	-0,9	1,9	0,7	1,2	1,4	:	:	:	:	:	:	:										NETHERLAND	92	17	15	16	15	15	15	14	14	13	13	16	16	178												93	13	12	13	13	12	13	12	14	15	14	15	15	161											94	13	12	14	13	12	12	:	:	:	:	:	:	:										%	94	3,6	-3,4	1,9	-1,0	2,8	-8,0	:	:	:	:	:	:	:										%+	94	3,6	0,2	0,8	0,3	0,8	-0,7	:	:	:	:	:	:	:									PORTUGAL	92	6	5	5	4	4	5	5	7	6	5	6	7	65											93	6	5	6	5	5	5	5	6	5	5	5	5	63											94	5	4	4	4	5	4	:	:	:	:	:	:	:									%	94	-18,6	-23,6	-29,0	-22,2	-13,3	-13,6	:	:	:	:	:	:	:									%+	94	-18,6	-20,9	-23,8	-23,4	-21,4	-20,2	:	:	:	:	:	:	:									UNITED KINGDOM	92	10	8	9	12	10	11	10	7	7	8	7	8	107											93	10	8	9	9	8	8	9	6	7	9	7	6	96										94	8	7	9	11	11	11	:	:	:	:	:	:	:									%	94	-12,5	-2,6	-4,4	19,8	29,8	34,9	25,3	:	:	:	:	:	:									%+	94	-12,5	-8,1	-6,9	-	5,7	10,4	12,6	:	:	:	:	:	:																																				
%	93	-11,0	-4,0	-3,2	-13,8	-8,1	-8,1	-14,8	-7,8	-9,7	-8,7	-5,9	-10,4																%+	93	-11,0	-7,7	-6,1	-8,1	-8,1	-8,1	-9,1	-8,9	-9,0	-9,0	-8,7	-8,8																	EUR 12#	92	242	217	249	248	237	:	:	:	:	:	:	:	:																BELGIE-BELGIQUE	92	10	8	9	9	7	9	9	9	10	11	12	11	115																	93	10	9	11	10	9	11	10	11	11	11	10	12	125																		94	10	9	11	11	12	11	9	:	:	:	:	:	:																	%	94	7,0	-2,3	2,1	11,6	28,2	-2,0	-16,8	:	:	:	:	:	:																	%+	94	7,0	2,4	2,3	4,5	9,0	7,0	3,4	:	:	:	:	:	:																		DANMARK	92	8	8	10	9	9	11	8	9	9	9	8	9	106																		93	7	7	9	6	8	13	9	9	8	8	9	7	99																		94	7	7	9	9	10	7	10	:	:	:	:	:	:																	%	94	-2,9	-9,7	-5,5	35,9	33,3	-23,6	-15,1	:	:	:	:	:	:																	%+	94	-2,9	-6,4	-6,0	3,0	9,2	0,8	-1,5	:	:	:	:	:	:																		DEUTSCHLAND#	92	70	63	75	74	74	:	:	:	:	:	:	:	:																	DEUTSCHLAND	92	75	67	80	79	77	84	85	83	86	81	75	75	949																		93	66	64	75	65	65	75	63	69	72	67	69	63	811																		94	55	54	64	55	60	58	:	:	:	:	:	:	:																	%	94	-17,1	-15,0	-14,8	-14,8	-7,6	-22,6	:	:	:	:	:	:	:																	%+	94	-17,1	-16,1	-15,6	-15,4	-13,9	-15,5	:	:	:	:	:	:	:																	ELLADA	92	4	4	4	4	4	4	5	5	4	4	4	5	51																	93	4	4	3	3	4	4	4	4	4	4	4	4	46																	94	4	3	3	3	4	4	4	:	:	:	:	:	:																%	94	0,2	-3,7	-0,9	-0,6	-1,3	-2,0	:	:	:	:	:	:	:																%+	94	0,2	-1,6	-1,4	-1,2	-1,2	-1,3	:	:	:	:	:	:	:																ESPAÑA	92	22	20	23	23	23	27	27	27	26	26	23	25	293																93	21	19	24	22	22	21	21	23	21	21	21	25	261															%	93	-7,1	-6,0	5,1	-4,7	-2,0	-23,0	-22,4	-16,2	-20,0	-20,0	-10,7	-0,0															%+	93	-7,1	-6,6	-2,5	-3,1	-2,9	-6,8	-9,4	-10,3	-11,5	-12,4	-12,2	-11,2															FRANCE	92	37	29	37	42	36	45	43	41	43	37	38	40	468																93	28	29	36	31	36	45	37	40	39	36	36	34	428																94	30	28	37	35	37	:	:	:	:	:	:	:	:															%	94	8,8	-2,9	3,6	11,5	3,2	:	:	:	:	:	:	:	:															%+	94	8,8	2,8	3,1	5,2	4,8	:	:	:	:	:	:	:	:															IRELAND	92	0	0	0	0	0	0	0	1	1	1	1	0	6														93	0	0	0	1	1	1	1	1	1	1	1	0	6														94	0	0	0	1	0	0	1	:	:	:	:	:	:													%	94	-	50,0	33,3	-	-20,0	40,0	-16,7	:	:	:	:	:	:													%+	94	-	20,0	25,0	14,3	5,3	12,5	6,7	:	:	:	:	:	:													ITALIA	92	57	57	61	54	54	63	50	56	69	53	67	63	704														93	56	55	60	52	52	57	47	56	66	53	65	59	678														94	55	54	56	50	53	:	:	:	:	:	:	:	:													%	94	-1,5	-0,6	-6,2	-3,9	1,8	:	:	:	:	:	:	:	:													%+	94	-1,5	-1,1	-2,9	-3,1	-2,2	:	:	:	:	:	:	:	:												LUXEMBOURG	92	0	0	0	0	0	0	0	0	0	0	0	0	2													93	0	0	0	0	0	0	0	0	0	0	0	0	2													94	0	0	0	0	0	0	0	0	0	0	0	0	:											%	94	17,4	-19,6	6,7	-3,2	2,8	2,3	:	:	:	:	:	:	:											%+	94	17,4	-0,9	1,9	0,7	1,2	1,4	:	:	:	:	:	:	:										NETHERLAND	92	17	15	16	15	15	15	14	14	13	13	16	16	178												93	13	12	13	13	12	13	12	14	15	14	15	15	161											94	13	12	14	13	12	12	:	:	:	:	:	:	:										%	94	3,6	-3,4	1,9	-1,0	2,8	-8,0	:	:	:	:	:	:	:										%+	94	3,6	0,2	0,8	0,3	0,8	-0,7	:	:	:	:	:	:	:									PORTUGAL	92	6	5	5	4	4	5	5	7	6	5	6	7	65											93	6	5	6	5	5	5	5	6	5	5	5	5	63											94	5	4	4	4	5	4	:	:	:	:	:	:	:									%	94	-18,6	-23,6	-29,0	-22,2	-13,3	-13,6	:	:	:	:	:	:	:									%+	94	-18,6	-20,9	-23,8	-23,4	-21,4	-20,2	:	:	:	:	:	:	:									UNITED KINGDOM	92	10	8	9	12	10	11	10	7	7	8	7	8	107											93	10	8	9	9	8	8	9	6	7	9	7	6	96										94	8	7	9	11	11	11	:	:	:	:	:	:	:									%	94	-12,5	-2,6	-4,4	19,8	29,8	34,9	25,3	:	:	:	:	:	:									%+	94	-12,5	-8,1	-6,9	-	5,7	10,4	12,6	:	:	:	:	:	:																																																																	
%+	93	-11,0	-7,7	-6,1	-8,1	-8,1	-8,1	-9,1	-8,9	-9,0	-9,0	-8,7	-8,8																	EUR 12#	92	242	217	249	248	237	:	:	:	:	:	:	:	:																BELGIE-BELGIQUE	92	10	8	9	9	7	9	9	9	10	11	12	11	115																	93	10	9	11	10	9	11	10	11	11	11	10	12	125																		94	10	9	11	11	12	11	9	:	:	:	:	:	:																	%	94	7,0	-2,3	2,1	11,6	28,2	-2,0	-16,8	:	:	:	:	:	:																	%+	94	7,0	2,4	2,3	4,5	9,0	7,0	3,4	:	:	:	:	:	:																		DANMARK	92	8	8	10	9	9	11	8	9	9	9	8	9	106																		93	7	7	9	6	8	13	9	9	8	8	9	7	99																		94	7	7	9	9	10	7	10	:	:	:	:	:	:																	%	94	-2,9	-9,7	-5,5	35,9	33,3	-23,6	-15,1	:	:	:	:	:	:																	%+	94	-2,9	-6,4	-6,0	3,0	9,2	0,8	-1,5	:	:	:	:	:	:																		DEUTSCHLAND#	92	70	63	75	74	74	:	:	:	:	:	:	:	:																	DEUTSCHLAND	92	75	67	80	79	77	84	85	83	86	81	75	75	949																		93	66	64	75	65	65	75	63	69	72	67	69	63	811																		94	55	54	64	55	60	58	:	:	:	:	:	:	:																	%	94	-17,1	-15,0	-14,8	-14,8	-7,6	-22,6	:	:	:	:	:	:	:																	%+	94	-17,1	-16,1	-15,6	-15,4	-13,9	-15,5	:	:	:	:	:	:	:																	ELLADA	92	4	4	4	4	4	4	5	5	4	4	4	5	51																	93	4	4	3	3	4	4	4	4	4	4	4	4	46																	94	4	3	3	3	4	4	4	:	:	:	:	:	:																%	94	0,2	-3,7	-0,9	-0,6	-1,3	-2,0	:	:	:	:	:	:	:																%+	94	0,2	-1,6	-1,4	-1,2	-1,2	-1,3	:	:	:	:	:	:	:																ESPAÑA	92	22	20	23	23	23	27	27	27	26	26	23	25	293																93	21	19	24	22	22	21	21	23	21	21	21	25	261															%	93	-7,1	-6,0	5,1	-4,7	-2,0	-23,0	-22,4	-16,2	-20,0	-20,0	-10,7	-0,0															%+	93	-7,1	-6,6	-2,5	-3,1	-2,9	-6,8	-9,4	-10,3	-11,5	-12,4	-12,2	-11,2															FRANCE	92	37	29	37	42	36	45	43	41	43	37	38	40	468																93	28	29	36	31	36	45	37	40	39	36	36	34	428																94	30	28	37	35	37	:	:	:	:	:	:	:	:															%	94	8,8	-2,9	3,6	11,5	3,2	:	:	:	:	:	:	:	:															%+	94	8,8	2,8	3,1	5,2	4,8	:	:	:	:	:	:	:	:															IRELAND	92	0	0	0	0	0	0	0	1	1	1	1	0	6														93	0	0	0	1	1	1	1	1	1	1	1	0	6														94	0	0	0	1	0	0	1	:	:	:	:	:	:													%	94	-	50,0	33,3	-	-20,0	40,0	-16,7	:	:	:	:	:	:													%+	94	-	20,0	25,0	14,3	5,3	12,5	6,7	:	:	:	:	:	:													ITALIA	92	57	57	61	54	54	63	50	56	69	53	67	63	704														93	56	55	60	52	52	57	47	56	66	53	65	59	678														94	55	54	56	50	53	:	:	:	:	:	:	:	:													%	94	-1,5	-0,6	-6,2	-3,9	1,8	:	:	:	:	:	:	:	:													%+	94	-1,5	-1,1	-2,9	-3,1	-2,2	:	:	:	:	:	:	:	:												LUXEMBOURG	92	0	0	0	0	0	0	0	0	0	0	0	0	2													93	0	0	0	0	0	0	0	0	0	0	0	0	2													94	0	0	0	0	0	0	0	0	0	0	0	0	:											%	94	17,4	-19,6	6,7	-3,2	2,8	2,3	:	:	:	:	:	:	:											%+	94	17,4	-0,9	1,9	0,7	1,2	1,4	:	:	:	:	:	:	:										NETHERLAND	92	17	15	16	15	15	15	14	14	13	13	16	16	178												93	13	12	13	13	12	13	12	14	15	14	15	15	161											94	13	12	14	13	12	12	:	:	:	:	:	:	:										%	94	3,6	-3,4	1,9	-1,0	2,8	-8,0	:	:	:	:	:	:	:										%+	94	3,6	0,2	0,8	0,3	0,8	-0,7	:	:	:	:	:	:	:									PORTUGAL	92	6	5	5	4	4	5	5	7	6	5	6	7	65											93	6	5	6	5	5	5	5	6	5	5	5	5	63											94	5	4	4	4	5	4	:	:	:	:	:	:	:									%	94	-18,6	-23,6	-29,0	-22,2	-13,3	-13,6	:	:	:	:	:	:	:									%+	94	-18,6	-20,9	-23,8	-23,4	-21,4	-20,2	:	:	:	:	:	:	:									UNITED KINGDOM	92	10	8	9	12	10	11	10	7	7	8	7	8	107											93	10	8	9	9	8	8	9	6	7	9	7	6	96										94	8	7	9	11	11	11	:	:	:	:	:	:	:									%	94	-12,5	-2,6	-4,4	19,8	29,8	34,9	25,3	:	:	:	:	:	:									%+	94	-12,5	-8,1	-6,9	-	5,7	10,4	12,6	:	:	:	:	:	:																																																																																														
EUR 12#	92	242	217	249	248	237	:	:	:	:	:	:	:	:																BELGIE-BELGIQUE	92	10	8	9	9	7	9	9	9	10	11	12	11	115																	93	10	9	11	10	9	11	10	11	11	11	10	12	125																		94	10	9	11	11	12	11	9	:	:	:	:	:	:																	%	94	7,0	-2,3	2,1	11,6	28,2	-2,0	-16,8	:	:	:	:	:	:																	%+	94	7,0	2,4	2,3	4,5	9,0	7,0	3,4	:	:	:	:	:	:																		DANMARK	92	8	8	10	9	9	11	8	9	9	9	8	9	106																		93	7	7	9	6	8	13	9	9	8	8	9	7	99																		94	7	7	9	9	10	7	10	:	:	:	:	:	:																	%	94	-2,9	-9,7	-5,5	35,9	33,3	-23,6	-15,1	:	:	:	:	:	:																	%+	94	-2,9	-6,4	-6,0	3,0	9,2	0,8	-1,5	:	:	:	:	:	:																		DEUTSCHLAND#	92	70	63	75	74	74	:	:	:	:	:	:	:	:																	DEUTSCHLAND	92	75	67	80	79	77	84	85	83	86	81	75	75	949																		93	66	64	75	65	65	75	63	69	72	67	69	63	811																		94	55	54	64	55	60	58	:	:	:	:	:	:	:																	%	94	-17,1	-15,0	-14,8	-14,8	-7,6	-22,6	:	:	:	:	:	:	:																	%+	94	-17,1	-16,1	-15,6	-15,4	-13,9	-15,5	:	:	:	:	:	:	:																	ELLADA	92	4	4	4	4	4	4	5	5	4	4	4	5	51																	93	4	4	3	3	4	4	4	4	4	4	4	4	46																	94	4	3	3	3	4	4	4	:	:	:	:	:	:																%	94	0,2	-3,7	-0,9	-0,6	-1,3	-2,0	:	:	:	:	:	:	:																%+	94	0,2	-1,6	-1,4	-1,2	-1,2	-1,3	:	:	:	:	:	:	:																ESPAÑA	92	22	20	23	23	23	27	27	27	26	26	23	25	293																93	21	19	24	22	22	21	21	23	21	21	21	25	261															%	93	-7,1	-6,0	5,1	-4,7	-2,0	-23,0	-22,4	-16,2	-20,0	-20,0	-10,7	-0,0															%+	93	-7,1	-6,6	-2,5	-3,1	-2,9	-6,8	-9,4	-10,3	-11,5	-12,4	-12,2	-11,2															FRANCE	92	37	29	37	42	36	45	43	41	43	37	38	40	468																93	28	29	36	31	36	45	37	40	39	36	36	34	428																94	30	28	37	35	37	:	:	:	:	:	:	:	:															%	94	8,8	-2,9	3,6	11,5	3,2	:	:	:	:	:	:	:	:															%+	94	8,8	2,8	3,1	5,2	4,8	:	:	:	:	:	:	:	:															IRELAND	92	0	0	0	0	0	0	0	1	1	1	1	0	6														93	0	0	0	1	1	1	1	1	1	1	1	0	6														94	0	0	0	1	0	0	1	:	:	:	:	:	:													%	94	-	50,0	33,3	-	-20,0	40,0	-16,7	:	:	:	:	:	:													%+	94	-	20,0	25,0	14,3	5,3	12,5	6,7	:	:	:	:	:	:													ITALIA	92	57	57	61	54	54	63	50	56	69	53	67	63	704														93	56	55	60	52	52	57	47	56	66	53	65	59	678														94	55	54	56	50	53	:	:	:	:	:	:	:	:													%	94	-1,5	-0,6	-6,2	-3,9	1,8	:	:	:	:	:	:	:	:													%+	94	-1,5	-1,1	-2,9	-3,1	-2,2	:	:	:	:	:	:	:	:												LUXEMBOURG	92	0	0	0	0	0	0	0	0	0	0	0	0	2													93	0	0	0	0	0	0	0	0	0	0	0	0	2													94	0	0	0	0	0	0	0	0	0	0	0	0	:											%	94	17,4	-19,6	6,7	-3,2	2,8	2,3	:	:	:	:	:	:	:											%+	94	17,4	-0,9	1,9	0,7	1,2	1,4	:	:	:	:	:	:	:										NETHERLAND	92	17	15	16	15	15	15	14	14	13	13	16	16	178												93	13	12	13	13	12	13	12	14	15	14	15	15	161											94	13	12	14	13	12	12	:	:	:	:	:	:	:										%	94	3,6	-3,4	1,9	-1,0	2,8	-8,0	:	:	:	:	:	:	:										%+	94	3,6	0,2	0,8	0,3	0,8	-0,7	:	:	:	:	:	:	:									PORTUGAL	92	6	5	5	4	4	5	5	7	6	5	6	7	65											93	6	5	6	5	5	5	5	6	5	5	5	5	63											94	5	4	4	4	5	4	:	:	:	:	:	:	:									%	94	-18,6	-23,6	-29,0	-22,2	-13,3	-13,6	:	:	:	:	:	:	:									%+	94	-18,6	-20,9	-23,8	-23,4	-21,4	-20,2	:	:	:	:	:	:	:									UNITED KINGDOM	92	10	8	9	12	10	11	10	7	7	8	7	8	107											93	10	8	9	9	8	8	9	6	7	9	7	6	96										94	8	7	9	11	11	11	:	:	:	:	:	:	:									%	94	-12,5	-2,6	-4,4	19,8	29,8	34,9	25,3	:	:	:	:	:	:									%+	94	-12,5	-8,1	-6,9	-	5,7	10,4	12,6	:	:	:	:	:	:																																																																																																																												
BELGIE-BELGIQUE	92	10	8	9	9	7	9	9	9	10	11	12	11	115																	93	10	9	11	10	9	11	10	11	11	11	10	12	125																		94	10	9	11	11	12	11	9	:	:	:	:	:	:																	%	94	7,0	-2,3	2,1	11,6	28,2	-2,0	-16,8	:	:	:	:	:	:																	%+	94	7,0	2,4	2,3	4,5	9,0	7,0	3,4	:	:	:	:	:	:																		DANMARK	92	8	8	10	9	9	11	8	9	9	9	8	9	106																		93	7	7	9	6	8	13	9	9	8	8	9	7	99																		94	7	7	9	9	10	7	10	:	:	:	:	:	:																	%	94	-2,9	-9,7	-5,5	35,9	33,3	-23,6	-15,1	:	:	:	:	:	:																	%+	94	-2,9	-6,4	-6,0	3,0	9,2	0,8	-1,5	:	:	:	:	:	:																		DEUTSCHLAND#	92	70	63	75	74	74	:	:	:	:	:	:	:	:																	DEUTSCHLAND	92	75	67	80	79	77	84	85	83	86	81	75	75	949																		93	66	64	75	65	65	75	63	69	72	67	69	63	811																		94	55	54	64	55	60	58	:	:	:	:	:	:	:																	%	94	-17,1	-15,0	-14,8	-14,8	-7,6	-22,6	:	:	:	:	:	:	:																	%+	94	-17,1	-16,1	-15,6	-15,4	-13,9	-15,5	:	:	:	:	:	:	:																	ELLADA	92	4	4	4	4	4	4	5	5	4	4	4	5	51																	93	4	4	3	3	4	4	4	4	4	4	4	4	46																	94	4	3	3	3	4	4	4	:	:	:	:	:	:																%	94	0,2	-3,7	-0,9	-0,6	-1,3	-2,0	:	:	:	:	:	:	:																%+	94	0,2	-1,6	-1,4	-1,2	-1,2	-1,3	:	:	:	:	:	:	:																ESPAÑA	92	22	20	23	23	23	27	27	27	26	26	23	25	293																93	21	19	24	22	22	21	21	23	21	21	21	25	261															%	93	-7,1	-6,0	5,1	-4,7	-2,0	-23,0	-22,4	-16,2	-20,0	-20,0	-10,7	-0,0															%+	93	-7,1	-6,6	-2,5	-3,1	-2,9	-6,8	-9,4	-10,3	-11,5	-12,4	-12,2	-11,2															FRANCE	92	37	29	37	42	36	45	43	41	43	37	38	40	468																93	28	29	36	31	36	45	37	40	39	36	36	34	428																94	30	28	37	35	37	:	:	:	:	:	:	:	:															%	94	8,8	-2,9	3,6	11,5	3,2	:	:	:	:	:	:	:	:															%+	94	8,8	2,8	3,1	5,2	4,8	:	:	:	:	:	:	:	:															IRELAND	92	0	0	0	0	0	0	0	1	1	1	1	0	6														93	0	0	0	1	1	1	1	1	1	1	1	0	6														94	0	0	0	1	0	0	1	:	:	:	:	:	:													%	94	-	50,0	33,3	-	-20,0	40,0	-16,7	:	:	:	:	:	:													%+	94	-	20,0	25,0	14,3	5,3	12,5	6,7	:	:	:	:	:	:													ITALIA	92	57	57	61	54	54	63	50	56	69	53	67	63	704														93	56	55	60	52	52	57	47	56	66	53	65	59	678														94	55	54	56	50	53	:	:	:	:	:	:	:	:													%	94	-1,5	-0,6	-6,2	-3,9	1,8	:	:	:	:	:	:	:	:													%+	94	-1,5	-1,1	-2,9	-3,1	-2,2	:	:	:	:	:	:	:	:												LUXEMBOURG	92	0	0	0	0	0	0	0	0	0	0	0	0	2													93	0	0	0	0	0	0	0	0	0	0	0	0	2													94	0	0	0	0	0	0	0	0	0	0	0	0	:											%	94	17,4	-19,6	6,7	-3,2	2,8	2,3	:	:	:	:	:	:	:											%+	94	17,4	-0,9	1,9	0,7	1,2	1,4	:	:	:	:	:	:	:										NETHERLAND	92	17	15	16	15	15	15	14	14	13	13	16	16	178												93	13	12	13	13	12	13	12	14	15	14	15	15	161											94	13	12	14	13	12	12	:	:	:	:	:	:	:										%	94	3,6	-3,4	1,9	-1,0	2,8	-8,0	:	:	:	:	:	:	:										%+	94	3,6	0,2	0,8	0,3	0,8	-0,7	:	:	:	:	:	:	:									PORTUGAL	92	6	5	5	4	4	5	5	7	6	5	6	7	65											93	6	5	6	5	5	5	5	6	5	5	5	5	63											94	5	4	4	4	5	4	:	:	:	:	:	:	:									%	94	-18,6	-23,6	-29,0	-22,2	-13,3	-13,6	:	:	:	:	:	:	:									%+	94	-18,6	-20,9	-23,8	-23,4	-21,4	-20,2	:	:	:	:	:	:	:									UNITED KINGDOM	92	10	8	9	12	10	11	10	7	7	8	7	8	107											93	10	8	9	9	8	8	9	6	7	9	7	6	96										94	8	7	9	11	11	11	:	:	:	:	:	:	:									%	94	-12,5	-2,6	-4,4	19,8	29,8	34,9	25,3	:	:	:	:	:	:									%+	94	-12,5	-8,1	-6,9	-	5,7	10,4	12,6	:	:	:	:	:	:																																																																																																																																																										
	93	10	9	11	10	9	11	10	11	11	11	10	12	125																		94	10	9	11	11	12	11	9	:	:	:	:	:	:																	%	94	7,0	-2,3	2,1	11,6	28,2	-2,0	-16,8	:	:	:	:	:	:																	%+	94	7,0	2,4	2,3	4,5	9,0	7,0	3,4	:	:	:	:	:	:																		DANMARK	92	8	8	10	9	9	11	8	9	9	9	8	9	106																		93	7	7	9	6	8	13	9	9	8	8	9	7	99																		94	7	7	9	9	10	7	10	:	:	:	:	:	:																	%	94	-2,9	-9,7	-5,5	35,9	33,3	-23,6	-15,1	:	:	:	:	:	:																	%+	94	-2,9	-6,4	-6,0	3,0	9,2	0,8	-1,5	:	:	:	:	:	:																		DEUTSCHLAND#	92	70	63	75	74	74	:	:	:	:	:	:	:	:																	DEUTSCHLAND	92	75	67	80	79	77	84	85	83	86	81	75	75	949																		93	66	64	75	65	65	75	63	69	72	67	69	63	811																		94	55	54	64	55	60	58	:	:	:	:	:	:	:																	%	94	-17,1	-15,0	-14,8	-14,8	-7,6	-22,6	:	:	:	:	:	:	:																	%+	94	-17,1	-16,1	-15,6	-15,4	-13,9	-15,5	:	:	:	:	:	:	:																	ELLADA	92	4	4	4	4	4	4	5	5	4	4	4	5	51																	93	4	4	3	3	4	4	4	4	4	4	4	4	46																	94	4	3	3	3	4	4	4	:	:	:	:	:	:																%	94	0,2	-3,7	-0,9	-0,6	-1,3	-2,0	:	:	:	:	:	:	:																%+	94	0,2	-1,6	-1,4	-1,2	-1,2	-1,3	:	:	:	:	:	:	:																ESPAÑA	92	22	20	23	23	23	27	27	27	26	26	23	25	293																93	21	19	24	22	22	21	21	23	21	21	21	25	261															%	93	-7,1	-6,0	5,1	-4,7	-2,0	-23,0	-22,4	-16,2	-20,0	-20,0	-10,7	-0,0															%+	93	-7,1	-6,6	-2,5	-3,1	-2,9	-6,8	-9,4	-10,3	-11,5	-12,4	-12,2	-11,2															FRANCE	92	37	29	37	42	36	45	43	41	43	37	38	40	468																93	28	29	36	31	36	45	37	40	39	36	36	34	428																94	30	28	37	35	37	:	:	:	:	:	:	:	:															%	94	8,8	-2,9	3,6	11,5	3,2	:	:	:	:	:	:	:	:															%+	94	8,8	2,8	3,1	5,2	4,8	:	:	:	:	:	:	:	:															IRELAND	92	0	0	0	0	0	0	0	1	1	1	1	0	6														93	0	0	0	1	1	1	1	1	1	1	1	0	6														94	0	0	0	1	0	0	1	:	:	:	:	:	:													%	94	-	50,0	33,3	-	-20,0	40,0	-16,7	:	:	:	:	:	:													%+	94	-	20,0	25,0	14,3	5,3	12,5	6,7	:	:	:	:	:	:													ITALIA	92	57	57	61	54	54	63	50	56	69	53	67	63	704														93	56	55	60	52	52	57	47	56	66	53	65	59	678														94	55	54	56	50	53	:	:	:	:	:	:	:	:													%	94	-1,5	-0,6	-6,2	-3,9	1,8	:	:	:	:	:	:	:	:													%+	94	-1,5	-1,1	-2,9	-3,1	-2,2	:	:	:	:	:	:	:	:												LUXEMBOURG	92	0	0	0	0	0	0	0	0	0	0	0	0	2													93	0	0	0	0	0	0	0	0	0	0	0	0	2													94	0	0	0	0	0	0	0	0	0	0	0	0	:											%	94	17,4	-19,6	6,7	-3,2	2,8	2,3	:	:	:	:	:	:	:											%+	94	17,4	-0,9	1,9	0,7	1,2	1,4	:	:	:	:	:	:	:										NETHERLAND	92	17	15	16	15	15	15	14	14	13	13	16	16	178												93	13	12	13	13	12	13	12	14	15	14	15	15	161											94	13	12	14	13	12	12	:	:	:	:	:	:	:										%	94	3,6	-3,4	1,9	-1,0	2,8	-8,0	:	:	:	:	:	:	:										%+	94	3,6	0,2	0,8	0,3	0,8	-0,7	:	:	:	:	:	:	:									PORTUGAL	92	6	5	5	4	4	5	5	7	6	5	6	7	65											93	6	5	6	5	5	5	5	6	5	5	5	5	63											94	5	4	4	4	5	4	:	:	:	:	:	:	:									%	94	-18,6	-23,6	-29,0	-22,2	-13,3	-13,6	:	:	:	:	:	:	:									%+	94	-18,6	-20,9	-23,8	-23,4	-21,4	-20,2	:	:	:	:	:	:	:									UNITED KINGDOM	92	10	8	9	12	10	11	10	7	7	8	7	8	107											93	10	8	9	9	8	8	9	6	7	9	7	6	96										94	8	7	9	11	11	11	:	:	:	:	:	:	:									%	94	-12,5	-2,6	-4,4	19,8	29,8	34,9	25,3	:	:	:	:	:	:									%+	94	-12,5	-8,1	-6,9	-	5,7	10,4	12,6	:	:	:	:	:	:																																																																																																																																																																																								
	94	10	9	11	11	12	11	9	:	:	:	:	:	:																	%	94	7,0	-2,3	2,1	11,6	28,2	-2,0	-16,8	:	:	:	:	:	:																	%+	94	7,0	2,4	2,3	4,5	9,0	7,0	3,4	:	:	:	:	:	:																		DANMARK	92	8	8	10	9	9	11	8	9	9	9	8	9	106																		93	7	7	9	6	8	13	9	9	8	8	9	7	99																		94	7	7	9	9	10	7	10	:	:	:	:	:	:																	%	94	-2,9	-9,7	-5,5	35,9	33,3	-23,6	-15,1	:	:	:	:	:	:																	%+	94	-2,9	-6,4	-6,0	3,0	9,2	0,8	-1,5	:	:	:	:	:	:																		DEUTSCHLAND#	92	70	63	75	74	74	:	:	:	:	:	:	:	:																	DEUTSCHLAND	92	75	67	80	79	77	84	85	83	86	81	75	75	949																		93	66	64	75	65	65	75	63	69	72	67	69	63	811																		94	55	54	64	55	60	58	:	:	:	:	:	:	:																	%	94	-17,1	-15,0	-14,8	-14,8	-7,6	-22,6	:	:	:	:	:	:	:																	%+	94	-17,1	-16,1	-15,6	-15,4	-13,9	-15,5	:	:	:	:	:	:	:																	ELLADA	92	4	4	4	4	4	4	5	5	4	4	4	5	51																	93	4	4	3	3	4	4	4	4	4	4	4	4	46																	94	4	3	3	3	4	4	4	:	:	:	:	:	:																%	94	0,2	-3,7	-0,9	-0,6	-1,3	-2,0	:	:	:	:	:	:	:																%+	94	0,2	-1,6	-1,4	-1,2	-1,2	-1,3	:	:	:	:	:	:	:																ESPAÑA	92	22	20	23	23	23	27	27	27	26	26	23	25	293																93	21	19	24	22	22	21	21	23	21	21	21	25	261															%	93	-7,1	-6,0	5,1	-4,7	-2,0	-23,0	-22,4	-16,2	-20,0	-20,0	-10,7	-0,0															%+	93	-7,1	-6,6	-2,5	-3,1	-2,9	-6,8	-9,4	-10,3	-11,5	-12,4	-12,2	-11,2															FRANCE	92	37	29	37	42	36	45	43	41	43	37	38	40	468																93	28	29	36	31	36	45	37	40	39	36	36	34	428																94	30	28	37	35	37	:	:	:	:	:	:	:	:															%	94	8,8	-2,9	3,6	11,5	3,2	:	:	:	:	:	:	:	:															%+	94	8,8	2,8	3,1	5,2	4,8	:	:	:	:	:	:	:	:															IRELAND	92	0	0	0	0	0	0	0	1	1	1	1	0	6														93	0	0	0	1	1	1	1	1	1	1	1	0	6														94	0	0	0	1	0	0	1	:	:	:	:	:	:													%	94	-	50,0	33,3	-	-20,0	40,0	-16,7	:	:	:	:	:	:													%+	94	-	20,0	25,0	14,3	5,3	12,5	6,7	:	:	:	:	:	:													ITALIA	92	57	57	61	54	54	63	50	56	69	53	67	63	704														93	56	55	60	52	52	57	47	56	66	53	65	59	678														94	55	54	56	50	53	:	:	:	:	:	:	:	:													%	94	-1,5	-0,6	-6,2	-3,9	1,8	:	:	:	:	:	:	:	:													%+	94	-1,5	-1,1	-2,9	-3,1	-2,2	:	:	:	:	:	:	:	:												LUXEMBOURG	92	0	0	0	0	0	0	0	0	0	0	0	0	2													93	0	0	0	0	0	0	0	0	0	0	0	0	2													94	0	0	0	0	0	0	0	0	0	0	0	0	:											%	94	17,4	-19,6	6,7	-3,2	2,8	2,3	:	:	:	:	:	:	:											%+	94	17,4	-0,9	1,9	0,7	1,2	1,4	:	:	:	:	:	:	:										NETHERLAND	92	17	15	16	15	15	15	14	14	13	13	16	16	178												93	13	12	13	13	12	13	12	14	15	14	15	15	161											94	13	12	14	13	12	12	:	:	:	:	:	:	:										%	94	3,6	-3,4	1,9	-1,0	2,8	-8,0	:	:	:	:	:	:	:										%+	94	3,6	0,2	0,8	0,3	0,8	-0,7	:	:	:	:	:	:	:									PORTUGAL	92	6	5	5	4	4	5	5	7	6	5	6	7	65											93	6	5	6	5	5	5	5	6	5	5	5	5	63											94	5	4	4	4	5	4	:	:	:	:	:	:	:									%	94	-18,6	-23,6	-29,0	-22,2	-13,3	-13,6	:	:	:	:	:	:	:									%+	94	-18,6	-20,9	-23,8	-23,4	-21,4	-20,2	:	:	:	:	:	:	:									UNITED KINGDOM	92	10	8	9	12	10	11	10	7	7	8	7	8	107											93	10	8	9	9	8	8	9	6	7	9	7	6	96										94	8	7	9	11	11	11	:	:	:	:	:	:	:									%	94	-12,5	-2,6	-4,4	19,8	29,8	34,9	25,3	:	:	:	:	:	:									%+	94	-12,5	-8,1	-6,9	-	5,7	10,4	12,6	:	:	:	:	:	:																																																																																																																																																																																																																							
%	94	7,0	-2,3	2,1	11,6	28,2	-2,0	-16,8	:	:	:	:	:	:																	%+	94	7,0	2,4	2,3	4,5	9,0	7,0	3,4	:	:	:	:	:	:																		DANMARK	92	8	8	10	9	9	11	8	9	9	9	8	9	106																		93	7	7	9	6	8	13	9	9	8	8	9	7	99																		94	7	7	9	9	10	7	10	:	:	:	:	:	:																	%	94	-2,9	-9,7	-5,5	35,9	33,3	-23,6	-15,1	:	:	:	:	:	:																	%+	94	-2,9	-6,4	-6,0	3,0	9,2	0,8	-1,5	:	:	:	:	:	:																		DEUTSCHLAND#	92	70	63	75	74	74	:	:	:	:	:	:	:	:																	DEUTSCHLAND	92	75	67	80	79	77	84	85	83	86	81	75	75	949																		93	66	64	75	65	65	75	63	69	72	67	69	63	811																		94	55	54	64	55	60	58	:	:	:	:	:	:	:																	%	94	-17,1	-15,0	-14,8	-14,8	-7,6	-22,6	:	:	:	:	:	:	:																	%+	94	-17,1	-16,1	-15,6	-15,4	-13,9	-15,5	:	:	:	:	:	:	:																	ELLADA	92	4	4	4	4	4	4	5	5	4	4	4	5	51																	93	4	4	3	3	4	4	4	4	4	4	4	4	46																	94	4	3	3	3	4	4	4	:	:	:	:	:	:																%	94	0,2	-3,7	-0,9	-0,6	-1,3	-2,0	:	:	:	:	:	:	:																%+	94	0,2	-1,6	-1,4	-1,2	-1,2	-1,3	:	:	:	:	:	:	:																ESPAÑA	92	22	20	23	23	23	27	27	27	26	26	23	25	293																93	21	19	24	22	22	21	21	23	21	21	21	25	261															%	93	-7,1	-6,0	5,1	-4,7	-2,0	-23,0	-22,4	-16,2	-20,0	-20,0	-10,7	-0,0															%+	93	-7,1	-6,6	-2,5	-3,1	-2,9	-6,8	-9,4	-10,3	-11,5	-12,4	-12,2	-11,2															FRANCE	92	37	29	37	42	36	45	43	41	43	37	38	40	468																93	28	29	36	31	36	45	37	40	39	36	36	34	428																94	30	28	37	35	37	:	:	:	:	:	:	:	:															%	94	8,8	-2,9	3,6	11,5	3,2	:	:	:	:	:	:	:	:															%+	94	8,8	2,8	3,1	5,2	4,8	:	:	:	:	:	:	:	:															IRELAND	92	0	0	0	0	0	0	0	1	1	1	1	0	6														93	0	0	0	1	1	1	1	1	1	1	1	0	6														94	0	0	0	1	0	0	1	:	:	:	:	:	:													%	94	-	50,0	33,3	-	-20,0	40,0	-16,7	:	:	:	:	:	:													%+	94	-	20,0	25,0	14,3	5,3	12,5	6,7	:	:	:	:	:	:													ITALIA	92	57	57	61	54	54	63	50	56	69	53	67	63	704														93	56	55	60	52	52	57	47	56	66	53	65	59	678														94	55	54	56	50	53	:	:	:	:	:	:	:	:													%	94	-1,5	-0,6	-6,2	-3,9	1,8	:	:	:	:	:	:	:	:													%+	94	-1,5	-1,1	-2,9	-3,1	-2,2	:	:	:	:	:	:	:	:												LUXEMBOURG	92	0	0	0	0	0	0	0	0	0	0	0	0	2													93	0	0	0	0	0	0	0	0	0	0	0	0	2													94	0	0	0	0	0	0	0	0	0	0	0	0	:											%	94	17,4	-19,6	6,7	-3,2	2,8	2,3	:	:	:	:	:	:	:											%+	94	17,4	-0,9	1,9	0,7	1,2	1,4	:	:	:	:	:	:	:										NETHERLAND	92	17	15	16	15	15	15	14	14	13	13	16	16	178												93	13	12	13	13	12	13	12	14	15	14	15	15	161											94	13	12	14	13	12	12	:	:	:	:	:	:	:										%	94	3,6	-3,4	1,9	-1,0	2,8	-8,0	:	:	:	:	:	:	:										%+	94	3,6	0,2	0,8	0,3	0,8	-0,7	:	:	:	:	:	:	:									PORTUGAL	92	6	5	5	4	4	5	5	7	6	5	6	7	65											93	6	5	6	5	5	5	5	6	5	5	5	5	63											94	5	4	4	4	5	4	:	:	:	:	:	:	:									%	94	-18,6	-23,6	-29,0	-22,2	-13,3	-13,6	:	:	:	:	:	:	:									%+	94	-18,6	-20,9	-23,8	-23,4	-21,4	-20,2	:	:	:	:	:	:	:									UNITED KINGDOM	92	10	8	9	12	10	11	10	7	7	8	7	8	107											93	10	8	9	9	8	8	9	6	7	9	7	6	96										94	8	7	9	11	11	11	:	:	:	:	:	:	:									%	94	-12,5	-2,6	-4,4	19,8	29,8	34,9	25,3	:	:	:	:	:	:									%+	94	-12,5	-8,1	-6,9	-	5,7	10,4	12,6	:	:	:	:	:	:																																																																																																																																																																																																																																																						
%+	94	7,0	2,4	2,3	4,5	9,0	7,0	3,4	:	:	:	:	:	:																		DANMARK	92	8	8	10	9	9	11	8	9	9	9	8	9	106																		93	7	7	9	6	8	13	9	9	8	8	9	7	99																		94	7	7	9	9	10	7	10	:	:	:	:	:	:																	%	94	-2,9	-9,7	-5,5	35,9	33,3	-23,6	-15,1	:	:	:	:	:	:																	%+	94	-2,9	-6,4	-6,0	3,0	9,2	0,8	-1,5	:	:	:	:	:	:																		DEUTSCHLAND#	92	70	63	75	74	74	:	:	:	:	:	:	:	:																	DEUTSCHLAND	92	75	67	80	79	77	84	85	83	86	81	75	75	949																		93	66	64	75	65	65	75	63	69	72	67	69	63	811																		94	55	54	64	55	60	58	:	:	:	:	:	:	:																	%	94	-17,1	-15,0	-14,8	-14,8	-7,6	-22,6	:	:	:	:	:	:	:																	%+	94	-17,1	-16,1	-15,6	-15,4	-13,9	-15,5	:	:	:	:	:	:	:																	ELLADA	92	4	4	4	4	4	4	5	5	4	4	4	5	51																	93	4	4	3	3	4	4	4	4	4	4	4	4	46																	94	4	3	3	3	4	4	4	:	:	:	:	:	:																%	94	0,2	-3,7	-0,9	-0,6	-1,3	-2,0	:	:	:	:	:	:	:																%+	94	0,2	-1,6	-1,4	-1,2	-1,2	-1,3	:	:	:	:	:	:	:																ESPAÑA	92	22	20	23	23	23	27	27	27	26	26	23	25	293																93	21	19	24	22	22	21	21	23	21	21	21	25	261															%	93	-7,1	-6,0	5,1	-4,7	-2,0	-23,0	-22,4	-16,2	-20,0	-20,0	-10,7	-0,0															%+	93	-7,1	-6,6	-2,5	-3,1	-2,9	-6,8	-9,4	-10,3	-11,5	-12,4	-12,2	-11,2															FRANCE	92	37	29	37	42	36	45	43	41	43	37	38	40	468																93	28	29	36	31	36	45	37	40	39	36	36	34	428																94	30	28	37	35	37	:	:	:	:	:	:	:	:															%	94	8,8	-2,9	3,6	11,5	3,2	:	:	:	:	:	:	:	:															%+	94	8,8	2,8	3,1	5,2	4,8	:	:	:	:	:	:	:	:															IRELAND	92	0	0	0	0	0	0	0	1	1	1	1	0	6														93	0	0	0	1	1	1	1	1	1	1	1	0	6														94	0	0	0	1	0	0	1	:	:	:	:	:	:													%	94	-	50,0	33,3	-	-20,0	40,0	-16,7	:	:	:	:	:	:													%+	94	-	20,0	25,0	14,3	5,3	12,5	6,7	:	:	:	:	:	:													ITALIA	92	57	57	61	54	54	63	50	56	69	53	67	63	704														93	56	55	60	52	52	57	47	56	66	53	65	59	678														94	55	54	56	50	53	:	:	:	:	:	:	:	:													%	94	-1,5	-0,6	-6,2	-3,9	1,8	:	:	:	:	:	:	:	:													%+	94	-1,5	-1,1	-2,9	-3,1	-2,2	:	:	:	:	:	:	:	:												LUXEMBOURG	92	0	0	0	0	0	0	0	0	0	0	0	0	2													93	0	0	0	0	0	0	0	0	0	0	0	0	2													94	0	0	0	0	0	0	0	0	0	0	0	0	:											%	94	17,4	-19,6	6,7	-3,2	2,8	2,3	:	:	:	:	:	:	:											%+	94	17,4	-0,9	1,9	0,7	1,2	1,4	:	:	:	:	:	:	:										NETHERLAND	92	17	15	16	15	15	15	14	14	13	13	16	16	178												93	13	12	13	13	12	13	12	14	15	14	15	15	161											94	13	12	14	13	12	12	:	:	:	:	:	:	:										%	94	3,6	-3,4	1,9	-1,0	2,8	-8,0	:	:	:	:	:	:	:										%+	94	3,6	0,2	0,8	0,3	0,8	-0,7	:	:	:	:	:	:	:									PORTUGAL	92	6	5	5	4	4	5	5	7	6	5	6	7	65											93	6	5	6	5	5	5	5	6	5	5	5	5	63											94	5	4	4	4	5	4	:	:	:	:	:	:	:									%	94	-18,6	-23,6	-29,0	-22,2	-13,3	-13,6	:	:	:	:	:	:	:									%+	94	-18,6	-20,9	-23,8	-23,4	-21,4	-20,2	:	:	:	:	:	:	:									UNITED KINGDOM	92	10	8	9	12	10	11	10	7	7	8	7	8	107											93	10	8	9	9	8	8	9	6	7	9	7	6	96										94	8	7	9	11	11	11	:	:	:	:	:	:	:									%	94	-12,5	-2,6	-4,4	19,8	29,8	34,9	25,3	:	:	:	:	:	:									%+	94	-12,5	-8,1	-6,9	-	5,7	10,4	12,6	:	:	:	:	:	:																																																																																																																																																																																																																																																																																					
DANMARK	92	8	8	10	9	9	11	8	9	9	9	8	9	106																		93	7	7	9	6	8	13	9	9	8	8	9	7	99																		94	7	7	9	9	10	7	10	:	:	:	:	:	:																	%	94	-2,9	-9,7	-5,5	35,9	33,3	-23,6	-15,1	:	:	:	:	:	:																	%+	94	-2,9	-6,4	-6,0	3,0	9,2	0,8	-1,5	:	:	:	:	:	:																		DEUTSCHLAND#	92	70	63	75	74	74	:	:	:	:	:	:	:	:																	DEUTSCHLAND	92	75	67	80	79	77	84	85	83	86	81	75	75	949																		93	66	64	75	65	65	75	63	69	72	67	69	63	811																		94	55	54	64	55	60	58	:	:	:	:	:	:	:																	%	94	-17,1	-15,0	-14,8	-14,8	-7,6	-22,6	:	:	:	:	:	:	:																	%+	94	-17,1	-16,1	-15,6	-15,4	-13,9	-15,5	:	:	:	:	:	:	:																	ELLADA	92	4	4	4	4	4	4	5	5	4	4	4	5	51																	93	4	4	3	3	4	4	4	4	4	4	4	4	46																	94	4	3	3	3	4	4	4	:	:	:	:	:	:																%	94	0,2	-3,7	-0,9	-0,6	-1,3	-2,0	:	:	:	:	:	:	:																%+	94	0,2	-1,6	-1,4	-1,2	-1,2	-1,3	:	:	:	:	:	:	:																ESPAÑA	92	22	20	23	23	23	27	27	27	26	26	23	25	293																93	21	19	24	22	22	21	21	23	21	21	21	25	261															%	93	-7,1	-6,0	5,1	-4,7	-2,0	-23,0	-22,4	-16,2	-20,0	-20,0	-10,7	-0,0															%+	93	-7,1	-6,6	-2,5	-3,1	-2,9	-6,8	-9,4	-10,3	-11,5	-12,4	-12,2	-11,2															FRANCE	92	37	29	37	42	36	45	43	41	43	37	38	40	468																93	28	29	36	31	36	45	37	40	39	36	36	34	428																94	30	28	37	35	37	:	:	:	:	:	:	:	:															%	94	8,8	-2,9	3,6	11,5	3,2	:	:	:	:	:	:	:	:															%+	94	8,8	2,8	3,1	5,2	4,8	:	:	:	:	:	:	:	:															IRELAND	92	0	0	0	0	0	0	0	1	1	1	1	0	6														93	0	0	0	1	1	1	1	1	1	1	1	0	6														94	0	0	0	1	0	0	1	:	:	:	:	:	:													%	94	-	50,0	33,3	-	-20,0	40,0	-16,7	:	:	:	:	:	:													%+	94	-	20,0	25,0	14,3	5,3	12,5	6,7	:	:	:	:	:	:													ITALIA	92	57	57	61	54	54	63	50	56	69	53	67	63	704														93	56	55	60	52	52	57	47	56	66	53	65	59	678														94	55	54	56	50	53	:	:	:	:	:	:	:	:													%	94	-1,5	-0,6	-6,2	-3,9	1,8	:	:	:	:	:	:	:	:													%+	94	-1,5	-1,1	-2,9	-3,1	-2,2	:	:	:	:	:	:	:	:												LUXEMBOURG	92	0	0	0	0	0	0	0	0	0	0	0	0	2													93	0	0	0	0	0	0	0	0	0	0	0	0	2													94	0	0	0	0	0	0	0	0	0	0	0	0	:											%	94	17,4	-19,6	6,7	-3,2	2,8	2,3	:	:	:	:	:	:	:											%+	94	17,4	-0,9	1,9	0,7	1,2	1,4	:	:	:	:	:	:	:										NETHERLAND	92	17	15	16	15	15	15	14	14	13	13	16	16	178												93	13	12	13	13	12	13	12	14	15	14	15	15	161											94	13	12	14	13	12	12	:	:	:	:	:	:	:										%	94	3,6	-3,4	1,9	-1,0	2,8	-8,0	:	:	:	:	:	:	:										%+	94	3,6	0,2	0,8	0,3	0,8	-0,7	:	:	:	:	:	:	:									PORTUGAL	92	6	5	5	4	4	5	5	7	6	5	6	7	65											93	6	5	6	5	5	5	5	6	5	5	5	5	63											94	5	4	4	4	5	4	:	:	:	:	:	:	:									%	94	-18,6	-23,6	-29,0	-22,2	-13,3	-13,6	:	:	:	:	:	:	:									%+	94	-18,6	-20,9	-23,8	-23,4	-21,4	-20,2	:	:	:	:	:	:	:									UNITED KINGDOM	92	10	8	9	12	10	11	10	7	7	8	7	8	107											93	10	8	9	9	8	8	9	6	7	9	7	6	96										94	8	7	9	11	11	11	:	:	:	:	:	:	:									%	94	-12,5	-2,6	-4,4	19,8	29,8	34,9	25,3	:	:	:	:	:	:									%+	94	-12,5	-8,1	-6,9	-	5,7	10,4	12,6	:	:	:	:	:	:																																																																																																																																																																																																																																																																																																																					
	93	7	7	9	6	8	13	9	9	8	8	9	7	99																		94	7	7	9	9	10	7	10	:	:	:	:	:	:																	%	94	-2,9	-9,7	-5,5	35,9	33,3	-23,6	-15,1	:	:	:	:	:	:																	%+	94	-2,9	-6,4	-6,0	3,0	9,2	0,8	-1,5	:	:	:	:	:	:																		DEUTSCHLAND#	92	70	63	75	74	74	:	:	:	:	:	:	:	:																	DEUTSCHLAND	92	75	67	80	79	77	84	85	83	86	81	75	75	949																		93	66	64	75	65	65	75	63	69	72	67	69	63	811																		94	55	54	64	55	60	58	:	:	:	:	:	:	:																	%	94	-17,1	-15,0	-14,8	-14,8	-7,6	-22,6	:	:	:	:	:	:	:																	%+	94	-17,1	-16,1	-15,6	-15,4	-13,9	-15,5	:	:	:	:	:	:	:																	ELLADA	92	4	4	4	4	4	4	5	5	4	4	4	5	51																	93	4	4	3	3	4	4	4	4	4	4	4	4	46																	94	4	3	3	3	4	4	4	:	:	:	:	:	:																%	94	0,2	-3,7	-0,9	-0,6	-1,3	-2,0	:	:	:	:	:	:	:																%+	94	0,2	-1,6	-1,4	-1,2	-1,2	-1,3	:	:	:	:	:	:	:																ESPAÑA	92	22	20	23	23	23	27	27	27	26	26	23	25	293																93	21	19	24	22	22	21	21	23	21	21	21	25	261															%	93	-7,1	-6,0	5,1	-4,7	-2,0	-23,0	-22,4	-16,2	-20,0	-20,0	-10,7	-0,0															%+	93	-7,1	-6,6	-2,5	-3,1	-2,9	-6,8	-9,4	-10,3	-11,5	-12,4	-12,2	-11,2															FRANCE	92	37	29	37	42	36	45	43	41	43	37	38	40	468																93	28	29	36	31	36	45	37	40	39	36	36	34	428																94	30	28	37	35	37	:	:	:	:	:	:	:	:															%	94	8,8	-2,9	3,6	11,5	3,2	:	:	:	:	:	:	:	:															%+	94	8,8	2,8	3,1	5,2	4,8	:	:	:	:	:	:	:	:															IRELAND	92	0	0	0	0	0	0	0	1	1	1	1	0	6														93	0	0	0	1	1	1	1	1	1	1	1	0	6														94	0	0	0	1	0	0	1	:	:	:	:	:	:													%	94	-	50,0	33,3	-	-20,0	40,0	-16,7	:	:	:	:	:	:													%+	94	-	20,0	25,0	14,3	5,3	12,5	6,7	:	:	:	:	:	:													ITALIA	92	57	57	61	54	54	63	50	56	69	53	67	63	704														93	56	55	60	52	52	57	47	56	66	53	65	59	678														94	55	54	56	50	53	:	:	:	:	:	:	:	:													%	94	-1,5	-0,6	-6,2	-3,9	1,8	:	:	:	:	:	:	:	:													%+	94	-1,5	-1,1	-2,9	-3,1	-2,2	:	:	:	:	:	:	:	:												LUXEMBOURG	92	0	0	0	0	0	0	0	0	0	0	0	0	2													93	0	0	0	0	0	0	0	0	0	0	0	0	2													94	0	0	0	0	0	0	0	0	0	0	0	0	:											%	94	17,4	-19,6	6,7	-3,2	2,8	2,3	:	:	:	:	:	:	:											%+	94	17,4	-0,9	1,9	0,7	1,2	1,4	:	:	:	:	:	:	:										NETHERLAND	92	17	15	16	15	15	15	14	14	13	13	16	16	178												93	13	12	13	13	12	13	12	14	15	14	15	15	161											94	13	12	14	13	12	12	:	:	:	:	:	:	:										%	94	3,6	-3,4	1,9	-1,0	2,8	-8,0	:	:	:	:	:	:	:										%+	94	3,6	0,2	0,8	0,3	0,8	-0,7	:	:	:	:	:	:	:									PORTUGAL	92	6	5	5	4	4	5	5	7	6	5	6	7	65											93	6	5	6	5	5	5	5	6	5	5	5	5	63											94	5	4	4	4	5	4	:	:	:	:	:	:	:									%	94	-18,6	-23,6	-29,0	-22,2	-13,3	-13,6	:	:	:	:	:	:	:									%+	94	-18,6	-20,9	-23,8	-23,4	-21,4	-20,2	:	:	:	:	:	:	:									UNITED KINGDOM	92	10	8	9	12	10	11	10	7	7	8	7	8	107											93	10	8	9	9	8	8	9	6	7	9	7	6	96										94	8	7	9	11	11	11	:	:	:	:	:	:	:									%	94	-12,5	-2,6	-4,4	19,8	29,8	34,9	25,3	:	:	:	:	:	:									%+	94	-12,5	-8,1	-6,9	-	5,7	10,4	12,6	:	:	:	:	:	:																																																																																																																																																																																																																																																																																																																																																				
	94	7	7	9	9	10	7	10	:	:	:	:	:	:																	%	94	-2,9	-9,7	-5,5	35,9	33,3	-23,6	-15,1	:	:	:	:	:	:																	%+	94	-2,9	-6,4	-6,0	3,0	9,2	0,8	-1,5	:	:	:	:	:	:																		DEUTSCHLAND#	92	70	63	75	74	74	:	:	:	:	:	:	:	:																	DEUTSCHLAND	92	75	67	80	79	77	84	85	83	86	81	75	75	949																		93	66	64	75	65	65	75	63	69	72	67	69	63	811																		94	55	54	64	55	60	58	:	:	:	:	:	:	:																	%	94	-17,1	-15,0	-14,8	-14,8	-7,6	-22,6	:	:	:	:	:	:	:																	%+	94	-17,1	-16,1	-15,6	-15,4	-13,9	-15,5	:	:	:	:	:	:	:																	ELLADA	92	4	4	4	4	4	4	5	5	4	4	4	5	51																	93	4	4	3	3	4	4	4	4	4	4	4	4	46																	94	4	3	3	3	4	4	4	:	:	:	:	:	:																%	94	0,2	-3,7	-0,9	-0,6	-1,3	-2,0	:	:	:	:	:	:	:																%+	94	0,2	-1,6	-1,4	-1,2	-1,2	-1,3	:	:	:	:	:	:	:																ESPAÑA	92	22	20	23	23	23	27	27	27	26	26	23	25	293																93	21	19	24	22	22	21	21	23	21	21	21	25	261															%	93	-7,1	-6,0	5,1	-4,7	-2,0	-23,0	-22,4	-16,2	-20,0	-20,0	-10,7	-0,0															%+	93	-7,1	-6,6	-2,5	-3,1	-2,9	-6,8	-9,4	-10,3	-11,5	-12,4	-12,2	-11,2															FRANCE	92	37	29	37	42	36	45	43	41	43	37	38	40	468																93	28	29	36	31	36	45	37	40	39	36	36	34	428																94	30	28	37	35	37	:	:	:	:	:	:	:	:															%	94	8,8	-2,9	3,6	11,5	3,2	:	:	:	:	:	:	:	:															%+	94	8,8	2,8	3,1	5,2	4,8	:	:	:	:	:	:	:	:															IRELAND	92	0	0	0	0	0	0	0	1	1	1	1	0	6														93	0	0	0	1	1	1	1	1	1	1	1	0	6														94	0	0	0	1	0	0	1	:	:	:	:	:	:													%	94	-	50,0	33,3	-	-20,0	40,0	-16,7	:	:	:	:	:	:													%+	94	-	20,0	25,0	14,3	5,3	12,5	6,7	:	:	:	:	:	:													ITALIA	92	57	57	61	54	54	63	50	56	69	53	67	63	704														93	56	55	60	52	52	57	47	56	66	53	65	59	678														94	55	54	56	50	53	:	:	:	:	:	:	:	:													%	94	-1,5	-0,6	-6,2	-3,9	1,8	:	:	:	:	:	:	:	:													%+	94	-1,5	-1,1	-2,9	-3,1	-2,2	:	:	:	:	:	:	:	:												LUXEMBOURG	92	0	0	0	0	0	0	0	0	0	0	0	0	2													93	0	0	0	0	0	0	0	0	0	0	0	0	2													94	0	0	0	0	0	0	0	0	0	0	0	0	:											%	94	17,4	-19,6	6,7	-3,2	2,8	2,3	:	:	:	:	:	:	:											%+	94	17,4	-0,9	1,9	0,7	1,2	1,4	:	:	:	:	:	:	:										NETHERLAND	92	17	15	16	15	15	15	14	14	13	13	16	16	178												93	13	12	13	13	12	13	12	14	15	14	15	15	161											94	13	12	14	13	12	12	:	:	:	:	:	:	:										%	94	3,6	-3,4	1,9	-1,0	2,8	-8,0	:	:	:	:	:	:	:										%+	94	3,6	0,2	0,8	0,3	0,8	-0,7	:	:	:	:	:	:	:									PORTUGAL	92	6	5	5	4	4	5	5	7	6	5	6	7	65											93	6	5	6	5	5	5	5	6	5	5	5	5	63											94	5	4	4	4	5	4	:	:	:	:	:	:	:									%	94	-18,6	-23,6	-29,0	-22,2	-13,3	-13,6	:	:	:	:	:	:	:									%+	94	-18,6	-20,9	-23,8	-23,4	-21,4	-20,2	:	:	:	:	:	:	:									UNITED KINGDOM	92	10	8	9	12	10	11	10	7	7	8	7	8	107											93	10	8	9	9	8	8	9	6	7	9	7	6	96										94	8	7	9	11	11	11	:	:	:	:	:	:	:									%	94	-12,5	-2,6	-4,4	19,8	29,8	34,9	25,3	:	:	:	:	:	:									%+	94	-12,5	-8,1	-6,9	-	5,7	10,4	12,6	:	:	:	:	:	:																																																																																																																																																																																																																																																																																																																																																																																			
%	94	-2,9	-9,7	-5,5	35,9	33,3	-23,6	-15,1	:	:	:	:	:	:																	%+	94	-2,9	-6,4	-6,0	3,0	9,2	0,8	-1,5	:	:	:	:	:	:																		DEUTSCHLAND#	92	70	63	75	74	74	:	:	:	:	:	:	:	:																	DEUTSCHLAND	92	75	67	80	79	77	84	85	83	86	81	75	75	949																		93	66	64	75	65	65	75	63	69	72	67	69	63	811																		94	55	54	64	55	60	58	:	:	:	:	:	:	:																	%	94	-17,1	-15,0	-14,8	-14,8	-7,6	-22,6	:	:	:	:	:	:	:																	%+	94	-17,1	-16,1	-15,6	-15,4	-13,9	-15,5	:	:	:	:	:	:	:																	ELLADA	92	4	4	4	4	4	4	5	5	4	4	4	5	51																	93	4	4	3	3	4	4	4	4	4	4	4	4	46																	94	4	3	3	3	4	4	4	:	:	:	:	:	:																%	94	0,2	-3,7	-0,9	-0,6	-1,3	-2,0	:	:	:	:	:	:	:																%+	94	0,2	-1,6	-1,4	-1,2	-1,2	-1,3	:	:	:	:	:	:	:																ESPAÑA	92	22	20	23	23	23	27	27	27	26	26	23	25	293																93	21	19	24	22	22	21	21	23	21	21	21	25	261															%	93	-7,1	-6,0	5,1	-4,7	-2,0	-23,0	-22,4	-16,2	-20,0	-20,0	-10,7	-0,0															%+	93	-7,1	-6,6	-2,5	-3,1	-2,9	-6,8	-9,4	-10,3	-11,5	-12,4	-12,2	-11,2															FRANCE	92	37	29	37	42	36	45	43	41	43	37	38	40	468																93	28	29	36	31	36	45	37	40	39	36	36	34	428																94	30	28	37	35	37	:	:	:	:	:	:	:	:															%	94	8,8	-2,9	3,6	11,5	3,2	:	:	:	:	:	:	:	:															%+	94	8,8	2,8	3,1	5,2	4,8	:	:	:	:	:	:	:	:															IRELAND	92	0	0	0	0	0	0	0	1	1	1	1	0	6														93	0	0	0	1	1	1	1	1	1	1	1	0	6														94	0	0	0	1	0	0	1	:	:	:	:	:	:													%	94	-	50,0	33,3	-	-20,0	40,0	-16,7	:	:	:	:	:	:													%+	94	-	20,0	25,0	14,3	5,3	12,5	6,7	:	:	:	:	:	:													ITALIA	92	57	57	61	54	54	63	50	56	69	53	67	63	704														93	56	55	60	52	52	57	47	56	66	53	65	59	678														94	55	54	56	50	53	:	:	:	:	:	:	:	:													%	94	-1,5	-0,6	-6,2	-3,9	1,8	:	:	:	:	:	:	:	:													%+	94	-1,5	-1,1	-2,9	-3,1	-2,2	:	:	:	:	:	:	:	:												LUXEMBOURG	92	0	0	0	0	0	0	0	0	0	0	0	0	2													93	0	0	0	0	0	0	0	0	0	0	0	0	2													94	0	0	0	0	0	0	0	0	0	0	0	0	:											%	94	17,4	-19,6	6,7	-3,2	2,8	2,3	:	:	:	:	:	:	:											%+	94	17,4	-0,9	1,9	0,7	1,2	1,4	:	:	:	:	:	:	:										NETHERLAND	92	17	15	16	15	15	15	14	14	13	13	16	16	178												93	13	12	13	13	12	13	12	14	15	14	15	15	161											94	13	12	14	13	12	12	:	:	:	:	:	:	:										%	94	3,6	-3,4	1,9	-1,0	2,8	-8,0	:	:	:	:	:	:	:										%+	94	3,6	0,2	0,8	0,3	0,8	-0,7	:	:	:	:	:	:	:									PORTUGAL	92	6	5	5	4	4	5	5	7	6	5	6	7	65											93	6	5	6	5	5	5	5	6	5	5	5	5	63											94	5	4	4	4	5	4	:	:	:	:	:	:	:									%	94	-18,6	-23,6	-29,0	-22,2	-13,3	-13,6	:	:	:	:	:	:	:									%+	94	-18,6	-20,9	-23,8	-23,4	-21,4	-20,2	:	:	:	:	:	:	:									UNITED KINGDOM	92	10	8	9	12	10	11	10	7	7	8	7	8	107											93	10	8	9	9	8	8	9	6	7	9	7	6	96										94	8	7	9	11	11	11	:	:	:	:	:	:	:									%	94	-12,5	-2,6	-4,4	19,8	29,8	34,9	25,3	:	:	:	:	:	:									%+	94	-12,5	-8,1	-6,9	-	5,7	10,4	12,6	:	:	:	:	:	:																																																																																																																																																																																																																																																																																																																																																																																																																		
%+	94	-2,9	-6,4	-6,0	3,0	9,2	0,8	-1,5	:	:	:	:	:	:																		DEUTSCHLAND#	92	70	63	75	74	74	:	:	:	:	:	:	:	:																	DEUTSCHLAND	92	75	67	80	79	77	84	85	83	86	81	75	75	949																		93	66	64	75	65	65	75	63	69	72	67	69	63	811																		94	55	54	64	55	60	58	:	:	:	:	:	:	:																	%	94	-17,1	-15,0	-14,8	-14,8	-7,6	-22,6	:	:	:	:	:	:	:																	%+	94	-17,1	-16,1	-15,6	-15,4	-13,9	-15,5	:	:	:	:	:	:	:																	ELLADA	92	4	4	4	4	4	4	5	5	4	4	4	5	51																	93	4	4	3	3	4	4	4	4	4	4	4	4	46																	94	4	3	3	3	4	4	4	:	:	:	:	:	:																%	94	0,2	-3,7	-0,9	-0,6	-1,3	-2,0	:	:	:	:	:	:	:																%+	94	0,2	-1,6	-1,4	-1,2	-1,2	-1,3	:	:	:	:	:	:	:																ESPAÑA	92	22	20	23	23	23	27	27	27	26	26	23	25	293																93	21	19	24	22	22	21	21	23	21	21	21	25	261															%	93	-7,1	-6,0	5,1	-4,7	-2,0	-23,0	-22,4	-16,2	-20,0	-20,0	-10,7	-0,0															%+	93	-7,1	-6,6	-2,5	-3,1	-2,9	-6,8	-9,4	-10,3	-11,5	-12,4	-12,2	-11,2															FRANCE	92	37	29	37	42	36	45	43	41	43	37	38	40	468																93	28	29	36	31	36	45	37	40	39	36	36	34	428																94	30	28	37	35	37	:	:	:	:	:	:	:	:															%	94	8,8	-2,9	3,6	11,5	3,2	:	:	:	:	:	:	:	:															%+	94	8,8	2,8	3,1	5,2	4,8	:	:	:	:	:	:	:	:															IRELAND	92	0	0	0	0	0	0	0	1	1	1	1	0	6														93	0	0	0	1	1	1	1	1	1	1	1	0	6														94	0	0	0	1	0	0	1	:	:	:	:	:	:													%	94	-	50,0	33,3	-	-20,0	40,0	-16,7	:	:	:	:	:	:													%+	94	-	20,0	25,0	14,3	5,3	12,5	6,7	:	:	:	:	:	:													ITALIA	92	57	57	61	54	54	63	50	56	69	53	67	63	704														93	56	55	60	52	52	57	47	56	66	53	65	59	678														94	55	54	56	50	53	:	:	:	:	:	:	:	:													%	94	-1,5	-0,6	-6,2	-3,9	1,8	:	:	:	:	:	:	:	:													%+	94	-1,5	-1,1	-2,9	-3,1	-2,2	:	:	:	:	:	:	:	:												LUXEMBOURG	92	0	0	0	0	0	0	0	0	0	0	0	0	2													93	0	0	0	0	0	0	0	0	0	0	0	0	2													94	0	0	0	0	0	0	0	0	0	0	0	0	:											%	94	17,4	-19,6	6,7	-3,2	2,8	2,3	:	:	:	:	:	:	:											%+	94	17,4	-0,9	1,9	0,7	1,2	1,4	:	:	:	:	:	:	:										NETHERLAND	92	17	15	16	15	15	15	14	14	13	13	16	16	178												93	13	12	13	13	12	13	12	14	15	14	15	15	161											94	13	12	14	13	12	12	:	:	:	:	:	:	:										%	94	3,6	-3,4	1,9	-1,0	2,8	-8,0	:	:	:	:	:	:	:										%+	94	3,6	0,2	0,8	0,3	0,8	-0,7	:	:	:	:	:	:	:									PORTUGAL	92	6	5	5	4	4	5	5	7	6	5	6	7	65											93	6	5	6	5	5	5	5	6	5	5	5	5	63											94	5	4	4	4	5	4	:	:	:	:	:	:	:									%	94	-18,6	-23,6	-29,0	-22,2	-13,3	-13,6	:	:	:	:	:	:	:									%+	94	-18,6	-20,9	-23,8	-23,4	-21,4	-20,2	:	:	:	:	:	:	:									UNITED KINGDOM	92	10	8	9	12	10	11	10	7	7	8	7	8	107											93	10	8	9	9	8	8	9	6	7	9	7	6	96										94	8	7	9	11	11	11	:	:	:	:	:	:	:									%	94	-12,5	-2,6	-4,4	19,8	29,8	34,9	25,3	:	:	:	:	:	:									%+	94	-12,5	-8,1	-6,9	-	5,7	10,4	12,6	:	:	:	:	:	:																																																																																																																																																																																																																																																																																																																																																																																																																																																	
DEUTSCHLAND#	92	70	63	75	74	74	:	:	:	:	:	:	:	:																	DEUTSCHLAND	92	75	67	80	79	77	84	85	83	86	81	75	75	949																		93	66	64	75	65	65	75	63	69	72	67	69	63	811																		94	55	54	64	55	60	58	:	:	:	:	:	:	:																	%	94	-17,1	-15,0	-14,8	-14,8	-7,6	-22,6	:	:	:	:	:	:	:																	%+	94	-17,1	-16,1	-15,6	-15,4	-13,9	-15,5	:	:	:	:	:	:	:																	ELLADA	92	4	4	4	4	4	4	5	5	4	4	4	5	51																	93	4	4	3	3	4	4	4	4	4	4	4	4	46																	94	4	3	3	3	4	4	4	:	:	:	:	:	:																%	94	0,2	-3,7	-0,9	-0,6	-1,3	-2,0	:	:	:	:	:	:	:																%+	94	0,2	-1,6	-1,4	-1,2	-1,2	-1,3	:	:	:	:	:	:	:																ESPAÑA	92	22	20	23	23	23	27	27	27	26	26	23	25	293																93	21	19	24	22	22	21	21	23	21	21	21	25	261															%	93	-7,1	-6,0	5,1	-4,7	-2,0	-23,0	-22,4	-16,2	-20,0	-20,0	-10,7	-0,0															%+	93	-7,1	-6,6	-2,5	-3,1	-2,9	-6,8	-9,4	-10,3	-11,5	-12,4	-12,2	-11,2															FRANCE	92	37	29	37	42	36	45	43	41	43	37	38	40	468																93	28	29	36	31	36	45	37	40	39	36	36	34	428																94	30	28	37	35	37	:	:	:	:	:	:	:	:															%	94	8,8	-2,9	3,6	11,5	3,2	:	:	:	:	:	:	:	:															%+	94	8,8	2,8	3,1	5,2	4,8	:	:	:	:	:	:	:	:															IRELAND	92	0	0	0	0	0	0	0	1	1	1	1	0	6														93	0	0	0	1	1	1	1	1	1	1	1	0	6														94	0	0	0	1	0	0	1	:	:	:	:	:	:													%	94	-	50,0	33,3	-	-20,0	40,0	-16,7	:	:	:	:	:	:													%+	94	-	20,0	25,0	14,3	5,3	12,5	6,7	:	:	:	:	:	:													ITALIA	92	57	57	61	54	54	63	50	56	69	53	67	63	704														93	56	55	60	52	52	57	47	56	66	53	65	59	678														94	55	54	56	50	53	:	:	:	:	:	:	:	:													%	94	-1,5	-0,6	-6,2	-3,9	1,8	:	:	:	:	:	:	:	:													%+	94	-1,5	-1,1	-2,9	-3,1	-2,2	:	:	:	:	:	:	:	:												LUXEMBOURG	92	0	0	0	0	0	0	0	0	0	0	0	0	2													93	0	0	0	0	0	0	0	0	0	0	0	0	2													94	0	0	0	0	0	0	0	0	0	0	0	0	:											%	94	17,4	-19,6	6,7	-3,2	2,8	2,3	:	:	:	:	:	:	:											%+	94	17,4	-0,9	1,9	0,7	1,2	1,4	:	:	:	:	:	:	:										NETHERLAND	92	17	15	16	15	15	15	14	14	13	13	16	16	178												93	13	12	13	13	12	13	12	14	15	14	15	15	161											94	13	12	14	13	12	12	:	:	:	:	:	:	:										%	94	3,6	-3,4	1,9	-1,0	2,8	-8,0	:	:	:	:	:	:	:										%+	94	3,6	0,2	0,8	0,3	0,8	-0,7	:	:	:	:	:	:	:									PORTUGAL	92	6	5	5	4	4	5	5	7	6	5	6	7	65											93	6	5	6	5	5	5	5	6	5	5	5	5	63											94	5	4	4	4	5	4	:	:	:	:	:	:	:									%	94	-18,6	-23,6	-29,0	-22,2	-13,3	-13,6	:	:	:	:	:	:	:									%+	94	-18,6	-20,9	-23,8	-23,4	-21,4	-20,2	:	:	:	:	:	:	:									UNITED KINGDOM	92	10	8	9	12	10	11	10	7	7	8	7	8	107											93	10	8	9	9	8	8	9	6	7	9	7	6	96										94	8	7	9	11	11	11	:	:	:	:	:	:	:									%	94	-12,5	-2,6	-4,4	19,8	29,8	34,9	25,3	:	:	:	:	:	:									%+	94	-12,5	-8,1	-6,9	-	5,7	10,4	12,6	:	:	:	:	:	:																																																																																																																																																																																																																																																																																																																																																																																																																																																																																	
DEUTSCHLAND	92	75	67	80	79	77	84	85	83	86	81	75	75	949																		93	66	64	75	65	65	75	63	69	72	67	69	63	811																		94	55	54	64	55	60	58	:	:	:	:	:	:	:																	%	94	-17,1	-15,0	-14,8	-14,8	-7,6	-22,6	:	:	:	:	:	:	:																	%+	94	-17,1	-16,1	-15,6	-15,4	-13,9	-15,5	:	:	:	:	:	:	:																	ELLADA	92	4	4	4	4	4	4	5	5	4	4	4	5	51																	93	4	4	3	3	4	4	4	4	4	4	4	4	46																	94	4	3	3	3	4	4	4	:	:	:	:	:	:																%	94	0,2	-3,7	-0,9	-0,6	-1,3	-2,0	:	:	:	:	:	:	:																%+	94	0,2	-1,6	-1,4	-1,2	-1,2	-1,3	:	:	:	:	:	:	:																ESPAÑA	92	22	20	23	23	23	27	27	27	26	26	23	25	293																93	21	19	24	22	22	21	21	23	21	21	21	25	261															%	93	-7,1	-6,0	5,1	-4,7	-2,0	-23,0	-22,4	-16,2	-20,0	-20,0	-10,7	-0,0															%+	93	-7,1	-6,6	-2,5	-3,1	-2,9	-6,8	-9,4	-10,3	-11,5	-12,4	-12,2	-11,2															FRANCE	92	37	29	37	42	36	45	43	41	43	37	38	40	468																93	28	29	36	31	36	45	37	40	39	36	36	34	428																94	30	28	37	35	37	:	:	:	:	:	:	:	:															%	94	8,8	-2,9	3,6	11,5	3,2	:	:	:	:	:	:	:	:															%+	94	8,8	2,8	3,1	5,2	4,8	:	:	:	:	:	:	:	:															IRELAND	92	0	0	0	0	0	0	0	1	1	1	1	0	6														93	0	0	0	1	1	1	1	1	1	1	1	0	6														94	0	0	0	1	0	0	1	:	:	:	:	:	:													%	94	-	50,0	33,3	-	-20,0	40,0	-16,7	:	:	:	:	:	:													%+	94	-	20,0	25,0	14,3	5,3	12,5	6,7	:	:	:	:	:	:													ITALIA	92	57	57	61	54	54	63	50	56	69	53	67	63	704														93	56	55	60	52	52	57	47	56	66	53	65	59	678														94	55	54	56	50	53	:	:	:	:	:	:	:	:													%	94	-1,5	-0,6	-6,2	-3,9	1,8	:	:	:	:	:	:	:	:													%+	94	-1,5	-1,1	-2,9	-3,1	-2,2	:	:	:	:	:	:	:	:												LUXEMBOURG	92	0	0	0	0	0	0	0	0	0	0	0	0	2													93	0	0	0	0	0	0	0	0	0	0	0	0	2													94	0	0	0	0	0	0	0	0	0	0	0	0	:											%	94	17,4	-19,6	6,7	-3,2	2,8	2,3	:	:	:	:	:	:	:											%+	94	17,4	-0,9	1,9	0,7	1,2	1,4	:	:	:	:	:	:	:										NETHERLAND	92	17	15	16	15	15	15	14	14	13	13	16	16	178												93	13	12	13	13	12	13	12	14	15	14	15	15	161											94	13	12	14	13	12	12	:	:	:	:	:	:	:										%	94	3,6	-3,4	1,9	-1,0	2,8	-8,0	:	:	:	:	:	:	:										%+	94	3,6	0,2	0,8	0,3	0,8	-0,7	:	:	:	:	:	:	:									PORTUGAL	92	6	5	5	4	4	5	5	7	6	5	6	7	65											93	6	5	6	5	5	5	5	6	5	5	5	5	63											94	5	4	4	4	5	4	:	:	:	:	:	:	:									%	94	-18,6	-23,6	-29,0	-22,2	-13,3	-13,6	:	:	:	:	:	:	:									%+	94	-18,6	-20,9	-23,8	-23,4	-21,4	-20,2	:	:	:	:	:	:	:									UNITED KINGDOM	92	10	8	9	12	10	11	10	7	7	8	7	8	107											93	10	8	9	9	8	8	9	6	7	9	7	6	96										94	8	7	9	11	11	11	:	:	:	:	:	:	:									%	94	-12,5	-2,6	-4,4	19,8	29,8	34,9	25,3	:	:	:	:	:	:									%+	94	-12,5	-8,1	-6,9	-	5,7	10,4	12,6	:	:	:	:	:	:																																																																																																																																																																																																																																																																																																																																																																																																																																																																																																																
	93	66	64	75	65	65	75	63	69	72	67	69	63	811																		94	55	54	64	55	60	58	:	:	:	:	:	:	:																	%	94	-17,1	-15,0	-14,8	-14,8	-7,6	-22,6	:	:	:	:	:	:	:																	%+	94	-17,1	-16,1	-15,6	-15,4	-13,9	-15,5	:	:	:	:	:	:	:																	ELLADA	92	4	4	4	4	4	4	5	5	4	4	4	5	51																	93	4	4	3	3	4	4	4	4	4	4	4	4	46																	94	4	3	3	3	4	4	4	:	:	:	:	:	:																%	94	0,2	-3,7	-0,9	-0,6	-1,3	-2,0	:	:	:	:	:	:	:																%+	94	0,2	-1,6	-1,4	-1,2	-1,2	-1,3	:	:	:	:	:	:	:																ESPAÑA	92	22	20	23	23	23	27	27	27	26	26	23	25	293																93	21	19	24	22	22	21	21	23	21	21	21	25	261															%	93	-7,1	-6,0	5,1	-4,7	-2,0	-23,0	-22,4	-16,2	-20,0	-20,0	-10,7	-0,0															%+	93	-7,1	-6,6	-2,5	-3,1	-2,9	-6,8	-9,4	-10,3	-11,5	-12,4	-12,2	-11,2															FRANCE	92	37	29	37	42	36	45	43	41	43	37	38	40	468																93	28	29	36	31	36	45	37	40	39	36	36	34	428																94	30	28	37	35	37	:	:	:	:	:	:	:	:															%	94	8,8	-2,9	3,6	11,5	3,2	:	:	:	:	:	:	:	:															%+	94	8,8	2,8	3,1	5,2	4,8	:	:	:	:	:	:	:	:															IRELAND	92	0	0	0	0	0	0	0	1	1	1	1	0	6														93	0	0	0	1	1	1	1	1	1	1	1	0	6														94	0	0	0	1	0	0	1	:	:	:	:	:	:													%	94	-	50,0	33,3	-	-20,0	40,0	-16,7	:	:	:	:	:	:													%+	94	-	20,0	25,0	14,3	5,3	12,5	6,7	:	:	:	:	:	:													ITALIA	92	57	57	61	54	54	63	50	56	69	53	67	63	704														93	56	55	60	52	52	57	47	56	66	53	65	59	678														94	55	54	56	50	53	:	:	:	:	:	:	:	:													%	94	-1,5	-0,6	-6,2	-3,9	1,8	:	:	:	:	:	:	:	:													%+	94	-1,5	-1,1	-2,9	-3,1	-2,2	:	:	:	:	:	:	:	:												LUXEMBOURG	92	0	0	0	0	0	0	0	0	0	0	0	0	2													93	0	0	0	0	0	0	0	0	0	0	0	0	2													94	0	0	0	0	0	0	0	0	0	0	0	0	:											%	94	17,4	-19,6	6,7	-3,2	2,8	2,3	:	:	:	:	:	:	:											%+	94	17,4	-0,9	1,9	0,7	1,2	1,4	:	:	:	:	:	:	:										NETHERLAND	92	17	15	16	15	15	15	14	14	13	13	16	16	178												93	13	12	13	13	12	13	12	14	15	14	15	15	161											94	13	12	14	13	12	12	:	:	:	:	:	:	:										%	94	3,6	-3,4	1,9	-1,0	2,8	-8,0	:	:	:	:	:	:	:										%+	94	3,6	0,2	0,8	0,3	0,8	-0,7	:	:	:	:	:	:	:									PORTUGAL	92	6	5	5	4	4	5	5	7	6	5	6	7	65											93	6	5	6	5	5	5	5	6	5	5	5	5	63											94	5	4	4	4	5	4	:	:	:	:	:	:	:									%	94	-18,6	-23,6	-29,0	-22,2	-13,3	-13,6	:	:	:	:	:	:	:									%+	94	-18,6	-20,9	-23,8	-23,4	-21,4	-20,2	:	:	:	:	:	:	:									UNITED KINGDOM	92	10	8	9	12	10	11	10	7	7	8	7	8	107											93	10	8	9	9	8	8	9	6	7	9	7	6	96										94	8	7	9	11	11	11	:	:	:	:	:	:	:									%	94	-12,5	-2,6	-4,4	19,8	29,8	34,9	25,3	:	:	:	:	:	:									%+	94	-12,5	-8,1	-6,9	-	5,7	10,4	12,6	:	:	:	:	:	:																																																																																																																																																																																																																																																																																																																																																																																																																																																																																																																																															
	94	55	54	64	55	60	58	:	:	:	:	:	:	:																	%	94	-17,1	-15,0	-14,8	-14,8	-7,6	-22,6	:	:	:	:	:	:	:																	%+	94	-17,1	-16,1	-15,6	-15,4	-13,9	-15,5	:	:	:	:	:	:	:																	ELLADA	92	4	4	4	4	4	4	5	5	4	4	4	5	51																	93	4	4	3	3	4	4	4	4	4	4	4	4	46																	94	4	3	3	3	4	4	4	:	:	:	:	:	:																%	94	0,2	-3,7	-0,9	-0,6	-1,3	-2,0	:	:	:	:	:	:	:																%+	94	0,2	-1,6	-1,4	-1,2	-1,2	-1,3	:	:	:	:	:	:	:																ESPAÑA	92	22	20	23	23	23	27	27	27	26	26	23	25	293																93	21	19	24	22	22	21	21	23	21	21	21	25	261															%	93	-7,1	-6,0	5,1	-4,7	-2,0	-23,0	-22,4	-16,2	-20,0	-20,0	-10,7	-0,0															%+	93	-7,1	-6,6	-2,5	-3,1	-2,9	-6,8	-9,4	-10,3	-11,5	-12,4	-12,2	-11,2															FRANCE	92	37	29	37	42	36	45	43	41	43	37	38	40	468																93	28	29	36	31	36	45	37	40	39	36	36	34	428																94	30	28	37	35	37	:	:	:	:	:	:	:	:															%	94	8,8	-2,9	3,6	11,5	3,2	:	:	:	:	:	:	:	:															%+	94	8,8	2,8	3,1	5,2	4,8	:	:	:	:	:	:	:	:															IRELAND	92	0	0	0	0	0	0	0	1	1	1	1	0	6														93	0	0	0	1	1	1	1	1	1	1	1	0	6														94	0	0	0	1	0	0	1	:	:	:	:	:	:													%	94	-	50,0	33,3	-	-20,0	40,0	-16,7	:	:	:	:	:	:													%+	94	-	20,0	25,0	14,3	5,3	12,5	6,7	:	:	:	:	:	:													ITALIA	92	57	57	61	54	54	63	50	56	69	53	67	63	704														93	56	55	60	52	52	57	47	56	66	53	65	59	678														94	55	54	56	50	53	:	:	:	:	:	:	:	:													%	94	-1,5	-0,6	-6,2	-3,9	1,8	:	:	:	:	:	:	:	:													%+	94	-1,5	-1,1	-2,9	-3,1	-2,2	:	:	:	:	:	:	:	:												LUXEMBOURG	92	0	0	0	0	0	0	0	0	0	0	0	0	2													93	0	0	0	0	0	0	0	0	0	0	0	0	2													94	0	0	0	0	0	0	0	0	0	0	0	0	:											%	94	17,4	-19,6	6,7	-3,2	2,8	2,3	:	:	:	:	:	:	:											%+	94	17,4	-0,9	1,9	0,7	1,2	1,4	:	:	:	:	:	:	:										NETHERLAND	92	17	15	16	15	15	15	14	14	13	13	16	16	178												93	13	12	13	13	12	13	12	14	15	14	15	15	161											94	13	12	14	13	12	12	:	:	:	:	:	:	:										%	94	3,6	-3,4	1,9	-1,0	2,8	-8,0	:	:	:	:	:	:	:										%+	94	3,6	0,2	0,8	0,3	0,8	-0,7	:	:	:	:	:	:	:									PORTUGAL	92	6	5	5	4	4	5	5	7	6	5	6	7	65											93	6	5	6	5	5	5	5	6	5	5	5	5	63											94	5	4	4	4	5	4	:	:	:	:	:	:	:									%	94	-18,6	-23,6	-29,0	-22,2	-13,3	-13,6	:	:	:	:	:	:	:									%+	94	-18,6	-20,9	-23,8	-23,4	-21,4	-20,2	:	:	:	:	:	:	:									UNITED KINGDOM	92	10	8	9	12	10	11	10	7	7	8	7	8	107											93	10	8	9	9	8	8	9	6	7	9	7	6	96										94	8	7	9	11	11	11	:	:	:	:	:	:	:									%	94	-12,5	-2,6	-4,4	19,8	29,8	34,9	25,3	:	:	:	:	:	:									%+	94	-12,5	-8,1	-6,9	-	5,7	10,4	12,6	:	:	:	:	:	:																																																																																																																																																																																																																																																																																																																																																																																																																																																																																																																																																																														
%	94	-17,1	-15,0	-14,8	-14,8	-7,6	-22,6	:	:	:	:	:	:	:																	%+	94	-17,1	-16,1	-15,6	-15,4	-13,9	-15,5	:	:	:	:	:	:	:																	ELLADA	92	4	4	4	4	4	4	5	5	4	4	4	5	51																	93	4	4	3	3	4	4	4	4	4	4	4	4	46																	94	4	3	3	3	4	4	4	:	:	:	:	:	:																%	94	0,2	-3,7	-0,9	-0,6	-1,3	-2,0	:	:	:	:	:	:	:																%+	94	0,2	-1,6	-1,4	-1,2	-1,2	-1,3	:	:	:	:	:	:	:																ESPAÑA	92	22	20	23	23	23	27	27	27	26	26	23	25	293																93	21	19	24	22	22	21	21	23	21	21	21	25	261															%	93	-7,1	-6,0	5,1	-4,7	-2,0	-23,0	-22,4	-16,2	-20,0	-20,0	-10,7	-0,0															%+	93	-7,1	-6,6	-2,5	-3,1	-2,9	-6,8	-9,4	-10,3	-11,5	-12,4	-12,2	-11,2															FRANCE	92	37	29	37	42	36	45	43	41	43	37	38	40	468																93	28	29	36	31	36	45	37	40	39	36	36	34	428																94	30	28	37	35	37	:	:	:	:	:	:	:	:															%	94	8,8	-2,9	3,6	11,5	3,2	:	:	:	:	:	:	:	:															%+	94	8,8	2,8	3,1	5,2	4,8	:	:	:	:	:	:	:	:															IRELAND	92	0	0	0	0	0	0	0	1	1	1	1	0	6														93	0	0	0	1	1	1	1	1	1	1	1	0	6														94	0	0	0	1	0	0	1	:	:	:	:	:	:													%	94	-	50,0	33,3	-	-20,0	40,0	-16,7	:	:	:	:	:	:													%+	94	-	20,0	25,0	14,3	5,3	12,5	6,7	:	:	:	:	:	:													ITALIA	92	57	57	61	54	54	63	50	56	69	53	67	63	704														93	56	55	60	52	52	57	47	56	66	53	65	59	678														94	55	54	56	50	53	:	:	:	:	:	:	:	:													%	94	-1,5	-0,6	-6,2	-3,9	1,8	:	:	:	:	:	:	:	:													%+	94	-1,5	-1,1	-2,9	-3,1	-2,2	:	:	:	:	:	:	:	:												LUXEMBOURG	92	0	0	0	0	0	0	0	0	0	0	0	0	2													93	0	0	0	0	0	0	0	0	0	0	0	0	2													94	0	0	0	0	0	0	0	0	0	0	0	0	:											%	94	17,4	-19,6	6,7	-3,2	2,8	2,3	:	:	:	:	:	:	:											%+	94	17,4	-0,9	1,9	0,7	1,2	1,4	:	:	:	:	:	:	:										NETHERLAND	92	17	15	16	15	15	15	14	14	13	13	16	16	178												93	13	12	13	13	12	13	12	14	15	14	15	15	161											94	13	12	14	13	12	12	:	:	:	:	:	:	:										%	94	3,6	-3,4	1,9	-1,0	2,8	-8,0	:	:	:	:	:	:	:										%+	94	3,6	0,2	0,8	0,3	0,8	-0,7	:	:	:	:	:	:	:									PORTUGAL	92	6	5	5	4	4	5	5	7	6	5	6	7	65											93	6	5	6	5	5	5	5	6	5	5	5	5	63											94	5	4	4	4	5	4	:	:	:	:	:	:	:									%	94	-18,6	-23,6	-29,0	-22,2	-13,3	-13,6	:	:	:	:	:	:	:									%+	94	-18,6	-20,9	-23,8	-23,4	-21,4	-20,2	:	:	:	:	:	:	:									UNITED KINGDOM	92	10	8	9	12	10	11	10	7	7	8	7	8	107											93	10	8	9	9	8	8	9	6	7	9	7	6	96										94	8	7	9	11	11	11	:	:	:	:	:	:	:									%	94	-12,5	-2,6	-4,4	19,8	29,8	34,9	25,3	:	:	:	:	:	:									%+	94	-12,5	-8,1	-6,9	-	5,7	10,4	12,6	:	:	:	:	:	:																																																																																																																																																																																																																																																																																																																																																																																																																																																																																																																																																																																																													
%+	94	-17,1	-16,1	-15,6	-15,4	-13,9	-15,5	:	:	:	:	:	:	:																	ELLADA	92	4	4	4	4	4	4	5	5	4	4	4	5	51																	93	4	4	3	3	4	4	4	4	4	4	4	4	46																	94	4	3	3	3	4	4	4	:	:	:	:	:	:																%	94	0,2	-3,7	-0,9	-0,6	-1,3	-2,0	:	:	:	:	:	:	:																%+	94	0,2	-1,6	-1,4	-1,2	-1,2	-1,3	:	:	:	:	:	:	:																ESPAÑA	92	22	20	23	23	23	27	27	27	26	26	23	25	293																93	21	19	24	22	22	21	21	23	21	21	21	25	261															%	93	-7,1	-6,0	5,1	-4,7	-2,0	-23,0	-22,4	-16,2	-20,0	-20,0	-10,7	-0,0															%+	93	-7,1	-6,6	-2,5	-3,1	-2,9	-6,8	-9,4	-10,3	-11,5	-12,4	-12,2	-11,2															FRANCE	92	37	29	37	42	36	45	43	41	43	37	38	40	468																93	28	29	36	31	36	45	37	40	39	36	36	34	428																94	30	28	37	35	37	:	:	:	:	:	:	:	:															%	94	8,8	-2,9	3,6	11,5	3,2	:	:	:	:	:	:	:	:															%+	94	8,8	2,8	3,1	5,2	4,8	:	:	:	:	:	:	:	:															IRELAND	92	0	0	0	0	0	0	0	1	1	1	1	0	6														93	0	0	0	1	1	1	1	1	1	1	1	0	6														94	0	0	0	1	0	0	1	:	:	:	:	:	:													%	94	-	50,0	33,3	-	-20,0	40,0	-16,7	:	:	:	:	:	:													%+	94	-	20,0	25,0	14,3	5,3	12,5	6,7	:	:	:	:	:	:													ITALIA	92	57	57	61	54	54	63	50	56	69	53	67	63	704														93	56	55	60	52	52	57	47	56	66	53	65	59	678														94	55	54	56	50	53	:	:	:	:	:	:	:	:													%	94	-1,5	-0,6	-6,2	-3,9	1,8	:	:	:	:	:	:	:	:													%+	94	-1,5	-1,1	-2,9	-3,1	-2,2	:	:	:	:	:	:	:	:												LUXEMBOURG	92	0	0	0	0	0	0	0	0	0	0	0	0	2													93	0	0	0	0	0	0	0	0	0	0	0	0	2													94	0	0	0	0	0	0	0	0	0	0	0	0	:											%	94	17,4	-19,6	6,7	-3,2	2,8	2,3	:	:	:	:	:	:	:											%+	94	17,4	-0,9	1,9	0,7	1,2	1,4	:	:	:	:	:	:	:										NETHERLAND	92	17	15	16	15	15	15	14	14	13	13	16	16	178												93	13	12	13	13	12	13	12	14	15	14	15	15	161											94	13	12	14	13	12	12	:	:	:	:	:	:	:										%	94	3,6	-3,4	1,9	-1,0	2,8	-8,0	:	:	:	:	:	:	:										%+	94	3,6	0,2	0,8	0,3	0,8	-0,7	:	:	:	:	:	:	:									PORTUGAL	92	6	5	5	4	4	5	5	7	6	5	6	7	65											93	6	5	6	5	5	5	5	6	5	5	5	5	63											94	5	4	4	4	5	4	:	:	:	:	:	:	:									%	94	-18,6	-23,6	-29,0	-22,2	-13,3	-13,6	:	:	:	:	:	:	:									%+	94	-18,6	-20,9	-23,8	-23,4	-21,4	-20,2	:	:	:	:	:	:	:									UNITED KINGDOM	92	10	8	9	12	10	11	10	7	7	8	7	8	107											93	10	8	9	9	8	8	9	6	7	9	7	6	96										94	8	7	9	11	11	11	:	:	:	:	:	:	:									%	94	-12,5	-2,6	-4,4	19,8	29,8	34,9	25,3	:	:	:	:	:	:									%+	94	-12,5	-8,1	-6,9	-	5,7	10,4	12,6	:	:	:	:	:	:																																																																																																																																																																																																																																																																																																																																																																																																																																																																																																																																																																																																																																												
ELLADA	92	4	4	4	4	4	4	5	5	4	4	4	5	51																	93	4	4	3	3	4	4	4	4	4	4	4	4	46																	94	4	3	3	3	4	4	4	:	:	:	:	:	:																%	94	0,2	-3,7	-0,9	-0,6	-1,3	-2,0	:	:	:	:	:	:	:																%+	94	0,2	-1,6	-1,4	-1,2	-1,2	-1,3	:	:	:	:	:	:	:																ESPAÑA	92	22	20	23	23	23	27	27	27	26	26	23	25	293																93	21	19	24	22	22	21	21	23	21	21	21	25	261															%	93	-7,1	-6,0	5,1	-4,7	-2,0	-23,0	-22,4	-16,2	-20,0	-20,0	-10,7	-0,0															%+	93	-7,1	-6,6	-2,5	-3,1	-2,9	-6,8	-9,4	-10,3	-11,5	-12,4	-12,2	-11,2															FRANCE	92	37	29	37	42	36	45	43	41	43	37	38	40	468																93	28	29	36	31	36	45	37	40	39	36	36	34	428																94	30	28	37	35	37	:	:	:	:	:	:	:	:															%	94	8,8	-2,9	3,6	11,5	3,2	:	:	:	:	:	:	:	:															%+	94	8,8	2,8	3,1	5,2	4,8	:	:	:	:	:	:	:	:															IRELAND	92	0	0	0	0	0	0	0	1	1	1	1	0	6														93	0	0	0	1	1	1	1	1	1	1	1	0	6														94	0	0	0	1	0	0	1	:	:	:	:	:	:													%	94	-	50,0	33,3	-	-20,0	40,0	-16,7	:	:	:	:	:	:													%+	94	-	20,0	25,0	14,3	5,3	12,5	6,7	:	:	:	:	:	:													ITALIA	92	57	57	61	54	54	63	50	56	69	53	67	63	704														93	56	55	60	52	52	57	47	56	66	53	65	59	678														94	55	54	56	50	53	:	:	:	:	:	:	:	:													%	94	-1,5	-0,6	-6,2	-3,9	1,8	:	:	:	:	:	:	:	:													%+	94	-1,5	-1,1	-2,9	-3,1	-2,2	:	:	:	:	:	:	:	:												LUXEMBOURG	92	0	0	0	0	0	0	0	0	0	0	0	0	2													93	0	0	0	0	0	0	0	0	0	0	0	0	2													94	0	0	0	0	0	0	0	0	0	0	0	0	:											%	94	17,4	-19,6	6,7	-3,2	2,8	2,3	:	:	:	:	:	:	:											%+	94	17,4	-0,9	1,9	0,7	1,2	1,4	:	:	:	:	:	:	:										NETHERLAND	92	17	15	16	15	15	15	14	14	13	13	16	16	178												93	13	12	13	13	12	13	12	14	15	14	15	15	161											94	13	12	14	13	12	12	:	:	:	:	:	:	:										%	94	3,6	-3,4	1,9	-1,0	2,8	-8,0	:	:	:	:	:	:	:										%+	94	3,6	0,2	0,8	0,3	0,8	-0,7	:	:	:	:	:	:	:									PORTUGAL	92	6	5	5	4	4	5	5	7	6	5	6	7	65											93	6	5	6	5	5	5	5	6	5	5	5	5	63											94	5	4	4	4	5	4	:	:	:	:	:	:	:									%	94	-18,6	-23,6	-29,0	-22,2	-13,3	-13,6	:	:	:	:	:	:	:									%+	94	-18,6	-20,9	-23,8	-23,4	-21,4	-20,2	:	:	:	:	:	:	:									UNITED KINGDOM	92	10	8	9	12	10	11	10	7	7	8	7	8	107											93	10	8	9	9	8	8	9	6	7	9	7	6	96										94	8	7	9	11	11	11	:	:	:	:	:	:	:									%	94	-12,5	-2,6	-4,4	19,8	29,8	34,9	25,3	:	:	:	:	:	:									%+	94	-12,5	-8,1	-6,9	-	5,7	10,4	12,6	:	:	:	:	:	:																																																																																																																																																																																																																																																																																																																																																																																																																																																																																																																																																																																																																																																																											
	93	4	4	3	3	4	4	4	4	4	4	4	4	46																	94	4	3	3	3	4	4	4	:	:	:	:	:	:																%	94	0,2	-3,7	-0,9	-0,6	-1,3	-2,0	:	:	:	:	:	:	:																%+	94	0,2	-1,6	-1,4	-1,2	-1,2	-1,3	:	:	:	:	:	:	:																ESPAÑA	92	22	20	23	23	23	27	27	27	26	26	23	25	293																93	21	19	24	22	22	21	21	23	21	21	21	25	261															%	93	-7,1	-6,0	5,1	-4,7	-2,0	-23,0	-22,4	-16,2	-20,0	-20,0	-10,7	-0,0															%+	93	-7,1	-6,6	-2,5	-3,1	-2,9	-6,8	-9,4	-10,3	-11,5	-12,4	-12,2	-11,2															FRANCE	92	37	29	37	42	36	45	43	41	43	37	38	40	468																93	28	29	36	31	36	45	37	40	39	36	36	34	428																94	30	28	37	35	37	:	:	:	:	:	:	:	:															%	94	8,8	-2,9	3,6	11,5	3,2	:	:	:	:	:	:	:	:															%+	94	8,8	2,8	3,1	5,2	4,8	:	:	:	:	:	:	:	:															IRELAND	92	0	0	0	0	0	0	0	1	1	1	1	0	6														93	0	0	0	1	1	1	1	1	1	1	1	0	6														94	0	0	0	1	0	0	1	:	:	:	:	:	:													%	94	-	50,0	33,3	-	-20,0	40,0	-16,7	:	:	:	:	:	:													%+	94	-	20,0	25,0	14,3	5,3	12,5	6,7	:	:	:	:	:	:													ITALIA	92	57	57	61	54	54	63	50	56	69	53	67	63	704														93	56	55	60	52	52	57	47	56	66	53	65	59	678														94	55	54	56	50	53	:	:	:	:	:	:	:	:													%	94	-1,5	-0,6	-6,2	-3,9	1,8	:	:	:	:	:	:	:	:													%+	94	-1,5	-1,1	-2,9	-3,1	-2,2	:	:	:	:	:	:	:	:												LUXEMBOURG	92	0	0	0	0	0	0	0	0	0	0	0	0	2													93	0	0	0	0	0	0	0	0	0	0	0	0	2													94	0	0	0	0	0	0	0	0	0	0	0	0	:											%	94	17,4	-19,6	6,7	-3,2	2,8	2,3	:	:	:	:	:	:	:											%+	94	17,4	-0,9	1,9	0,7	1,2	1,4	:	:	:	:	:	:	:										NETHERLAND	92	17	15	16	15	15	15	14	14	13	13	16	16	178												93	13	12	13	13	12	13	12	14	15	14	15	15	161											94	13	12	14	13	12	12	:	:	:	:	:	:	:										%	94	3,6	-3,4	1,9	-1,0	2,8	-8,0	:	:	:	:	:	:	:										%+	94	3,6	0,2	0,8	0,3	0,8	-0,7	:	:	:	:	:	:	:									PORTUGAL	92	6	5	5	4	4	5	5	7	6	5	6	7	65											93	6	5	6	5	5	5	5	6	5	5	5	5	63											94	5	4	4	4	5	4	:	:	:	:	:	:	:									%	94	-18,6	-23,6	-29,0	-22,2	-13,3	-13,6	:	:	:	:	:	:	:									%+	94	-18,6	-20,9	-23,8	-23,4	-21,4	-20,2	:	:	:	:	:	:	:									UNITED KINGDOM	92	10	8	9	12	10	11	10	7	7	8	7	8	107											93	10	8	9	9	8	8	9	6	7	9	7	6	96										94	8	7	9	11	11	11	:	:	:	:	:	:	:									%	94	-12,5	-2,6	-4,4	19,8	29,8	34,9	25,3	:	:	:	:	:	:									%+	94	-12,5	-8,1	-6,9	-	5,7	10,4	12,6	:	:	:	:	:	:																																																																																																																																																																																																																																																																																																																																																																																																																																																																																																																																																																																																																																																																																																									
	94	4	3	3	3	4	4	4	:	:	:	:	:	:																%	94	0,2	-3,7	-0,9	-0,6	-1,3	-2,0	:	:	:	:	:	:	:																%+	94	0,2	-1,6	-1,4	-1,2	-1,2	-1,3	:	:	:	:	:	:	:																ESPAÑA	92	22	20	23	23	23	27	27	27	26	26	23	25	293																93	21	19	24	22	22	21	21	23	21	21	21	25	261															%	93	-7,1	-6,0	5,1	-4,7	-2,0	-23,0	-22,4	-16,2	-20,0	-20,0	-10,7	-0,0															%+	93	-7,1	-6,6	-2,5	-3,1	-2,9	-6,8	-9,4	-10,3	-11,5	-12,4	-12,2	-11,2															FRANCE	92	37	29	37	42	36	45	43	41	43	37	38	40	468																93	28	29	36	31	36	45	37	40	39	36	36	34	428																94	30	28	37	35	37	:	:	:	:	:	:	:	:															%	94	8,8	-2,9	3,6	11,5	3,2	:	:	:	:	:	:	:	:															%+	94	8,8	2,8	3,1	5,2	4,8	:	:	:	:	:	:	:	:															IRELAND	92	0	0	0	0	0	0	0	1	1	1	1	0	6														93	0	0	0	1	1	1	1	1	1	1	1	0	6														94	0	0	0	1	0	0	1	:	:	:	:	:	:													%	94	-	50,0	33,3	-	-20,0	40,0	-16,7	:	:	:	:	:	:													%+	94	-	20,0	25,0	14,3	5,3	12,5	6,7	:	:	:	:	:	:													ITALIA	92	57	57	61	54	54	63	50	56	69	53	67	63	704														93	56	55	60	52	52	57	47	56	66	53	65	59	678														94	55	54	56	50	53	:	:	:	:	:	:	:	:													%	94	-1,5	-0,6	-6,2	-3,9	1,8	:	:	:	:	:	:	:	:													%+	94	-1,5	-1,1	-2,9	-3,1	-2,2	:	:	:	:	:	:	:	:												LUXEMBOURG	92	0	0	0	0	0	0	0	0	0	0	0	0	2													93	0	0	0	0	0	0	0	0	0	0	0	0	2													94	0	0	0	0	0	0	0	0	0	0	0	0	:											%	94	17,4	-19,6	6,7	-3,2	2,8	2,3	:	:	:	:	:	:	:											%+	94	17,4	-0,9	1,9	0,7	1,2	1,4	:	:	:	:	:	:	:										NETHERLAND	92	17	15	16	15	15	15	14	14	13	13	16	16	178												93	13	12	13	13	12	13	12	14	15	14	15	15	161											94	13	12	14	13	12	12	:	:	:	:	:	:	:										%	94	3,6	-3,4	1,9	-1,0	2,8	-8,0	:	:	:	:	:	:	:										%+	94	3,6	0,2	0,8	0,3	0,8	-0,7	:	:	:	:	:	:	:									PORTUGAL	92	6	5	5	4	4	5	5	7	6	5	6	7	65											93	6	5	6	5	5	5	5	6	5	5	5	5	63											94	5	4	4	4	5	4	:	:	:	:	:	:	:									%	94	-18,6	-23,6	-29,0	-22,2	-13,3	-13,6	:	:	:	:	:	:	:									%+	94	-18,6	-20,9	-23,8	-23,4	-21,4	-20,2	:	:	:	:	:	:	:									UNITED KINGDOM	92	10	8	9	12	10	11	10	7	7	8	7	8	107											93	10	8	9	9	8	8	9	6	7	9	7	6	96										94	8	7	9	11	11	11	:	:	:	:	:	:	:									%	94	-12,5	-2,6	-4,4	19,8	29,8	34,9	25,3	:	:	:	:	:	:									%+	94	-12,5	-8,1	-6,9	-	5,7	10,4	12,6	:	:	:	:	:	:																																																																																																																																																																																																																																																																																																																																																																																																																																																																																																																																																																																																																																																																																																																																							
%	94	0,2	-3,7	-0,9	-0,6	-1,3	-2,0	:	:	:	:	:	:	:																%+	94	0,2	-1,6	-1,4	-1,2	-1,2	-1,3	:	:	:	:	:	:	:																ESPAÑA	92	22	20	23	23	23	27	27	27	26	26	23	25	293																93	21	19	24	22	22	21	21	23	21	21	21	25	261															%	93	-7,1	-6,0	5,1	-4,7	-2,0	-23,0	-22,4	-16,2	-20,0	-20,0	-10,7	-0,0															%+	93	-7,1	-6,6	-2,5	-3,1	-2,9	-6,8	-9,4	-10,3	-11,5	-12,4	-12,2	-11,2															FRANCE	92	37	29	37	42	36	45	43	41	43	37	38	40	468																93	28	29	36	31	36	45	37	40	39	36	36	34	428																94	30	28	37	35	37	:	:	:	:	:	:	:	:															%	94	8,8	-2,9	3,6	11,5	3,2	:	:	:	:	:	:	:	:															%+	94	8,8	2,8	3,1	5,2	4,8	:	:	:	:	:	:	:	:															IRELAND	92	0	0	0	0	0	0	0	1	1	1	1	0	6														93	0	0	0	1	1	1	1	1	1	1	1	0	6														94	0	0	0	1	0	0	1	:	:	:	:	:	:													%	94	-	50,0	33,3	-	-20,0	40,0	-16,7	:	:	:	:	:	:													%+	94	-	20,0	25,0	14,3	5,3	12,5	6,7	:	:	:	:	:	:													ITALIA	92	57	57	61	54	54	63	50	56	69	53	67	63	704														93	56	55	60	52	52	57	47	56	66	53	65	59	678														94	55	54	56	50	53	:	:	:	:	:	:	:	:													%	94	-1,5	-0,6	-6,2	-3,9	1,8	:	:	:	:	:	:	:	:													%+	94	-1,5	-1,1	-2,9	-3,1	-2,2	:	:	:	:	:	:	:	:												LUXEMBOURG	92	0	0	0	0	0	0	0	0	0	0	0	0	2													93	0	0	0	0	0	0	0	0	0	0	0	0	2													94	0	0	0	0	0	0	0	0	0	0	0	0	:											%	94	17,4	-19,6	6,7	-3,2	2,8	2,3	:	:	:	:	:	:	:											%+	94	17,4	-0,9	1,9	0,7	1,2	1,4	:	:	:	:	:	:	:										NETHERLAND	92	17	15	16	15	15	15	14	14	13	13	16	16	178												93	13	12	13	13	12	13	12	14	15	14	15	15	161											94	13	12	14	13	12	12	:	:	:	:	:	:	:										%	94	3,6	-3,4	1,9	-1,0	2,8	-8,0	:	:	:	:	:	:	:										%+	94	3,6	0,2	0,8	0,3	0,8	-0,7	:	:	:	:	:	:	:									PORTUGAL	92	6	5	5	4	4	5	5	7	6	5	6	7	65											93	6	5	6	5	5	5	5	6	5	5	5	5	63											94	5	4	4	4	5	4	:	:	:	:	:	:	:									%	94	-18,6	-23,6	-29,0	-22,2	-13,3	-13,6	:	:	:	:	:	:	:									%+	94	-18,6	-20,9	-23,8	-23,4	-21,4	-20,2	:	:	:	:	:	:	:									UNITED KINGDOM	92	10	8	9	12	10	11	10	7	7	8	7	8	107											93	10	8	9	9	8	8	9	6	7	9	7	6	96										94	8	7	9	11	11	11	:	:	:	:	:	:	:									%	94	-12,5	-2,6	-4,4	19,8	29,8	34,9	25,3	:	:	:	:	:	:									%+	94	-12,5	-8,1	-6,9	-	5,7	10,4	12,6	:	:	:	:	:	:																																																																																																																																																																																																																																																																																																																																																																																																																																																																																																																																																																																																																																																																																																																																																																					
%+	94	0,2	-1,6	-1,4	-1,2	-1,2	-1,3	:	:	:	:	:	:	:																ESPAÑA	92	22	20	23	23	23	27	27	27	26	26	23	25	293																93	21	19	24	22	22	21	21	23	21	21	21	25	261															%	93	-7,1	-6,0	5,1	-4,7	-2,0	-23,0	-22,4	-16,2	-20,0	-20,0	-10,7	-0,0															%+	93	-7,1	-6,6	-2,5	-3,1	-2,9	-6,8	-9,4	-10,3	-11,5	-12,4	-12,2	-11,2															FRANCE	92	37	29	37	42	36	45	43	41	43	37	38	40	468																93	28	29	36	31	36	45	37	40	39	36	36	34	428																94	30	28	37	35	37	:	:	:	:	:	:	:	:															%	94	8,8	-2,9	3,6	11,5	3,2	:	:	:	:	:	:	:	:															%+	94	8,8	2,8	3,1	5,2	4,8	:	:	:	:	:	:	:	:															IRELAND	92	0	0	0	0	0	0	0	1	1	1	1	0	6														93	0	0	0	1	1	1	1	1	1	1	1	0	6														94	0	0	0	1	0	0	1	:	:	:	:	:	:													%	94	-	50,0	33,3	-	-20,0	40,0	-16,7	:	:	:	:	:	:													%+	94	-	20,0	25,0	14,3	5,3	12,5	6,7	:	:	:	:	:	:													ITALIA	92	57	57	61	54	54	63	50	56	69	53	67	63	704														93	56	55	60	52	52	57	47	56	66	53	65	59	678														94	55	54	56	50	53	:	:	:	:	:	:	:	:													%	94	-1,5	-0,6	-6,2	-3,9	1,8	:	:	:	:	:	:	:	:													%+	94	-1,5	-1,1	-2,9	-3,1	-2,2	:	:	:	:	:	:	:	:												LUXEMBOURG	92	0	0	0	0	0	0	0	0	0	0	0	0	2													93	0	0	0	0	0	0	0	0	0	0	0	0	2													94	0	0	0	0	0	0	0	0	0	0	0	0	:											%	94	17,4	-19,6	6,7	-3,2	2,8	2,3	:	:	:	:	:	:	:											%+	94	17,4	-0,9	1,9	0,7	1,2	1,4	:	:	:	:	:	:	:										NETHERLAND	92	17	15	16	15	15	15	14	14	13	13	16	16	178												93	13	12	13	13	12	13	12	14	15	14	15	15	161											94	13	12	14	13	12	12	:	:	:	:	:	:	:										%	94	3,6	-3,4	1,9	-1,0	2,8	-8,0	:	:	:	:	:	:	:										%+	94	3,6	0,2	0,8	0,3	0,8	-0,7	:	:	:	:	:	:	:									PORTUGAL	92	6	5	5	4	4	5	5	7	6	5	6	7	65											93	6	5	6	5	5	5	5	6	5	5	5	5	63											94	5	4	4	4	5	4	:	:	:	:	:	:	:									%	94	-18,6	-23,6	-29,0	-22,2	-13,3	-13,6	:	:	:	:	:	:	:									%+	94	-18,6	-20,9	-23,8	-23,4	-21,4	-20,2	:	:	:	:	:	:	:									UNITED KINGDOM	92	10	8	9	12	10	11	10	7	7	8	7	8	107											93	10	8	9	9	8	8	9	6	7	9	7	6	96										94	8	7	9	11	11	11	:	:	:	:	:	:	:									%	94	-12,5	-2,6	-4,4	19,8	29,8	34,9	25,3	:	:	:	:	:	:									%+	94	-12,5	-8,1	-6,9	-	5,7	10,4	12,6	:	:	:	:	:	:																																																																																																																																																																																																																																																																																																																																																																																																																																																																																																																																																																																																																																																																																																																																																																																																			
ESPAÑA	92	22	20	23	23	23	27	27	27	26	26	23	25	293																93	21	19	24	22	22	21	21	23	21	21	21	25	261															%	93	-7,1	-6,0	5,1	-4,7	-2,0	-23,0	-22,4	-16,2	-20,0	-20,0	-10,7	-0,0															%+	93	-7,1	-6,6	-2,5	-3,1	-2,9	-6,8	-9,4	-10,3	-11,5	-12,4	-12,2	-11,2															FRANCE	92	37	29	37	42	36	45	43	41	43	37	38	40	468																93	28	29	36	31	36	45	37	40	39	36	36	34	428																94	30	28	37	35	37	:	:	:	:	:	:	:	:															%	94	8,8	-2,9	3,6	11,5	3,2	:	:	:	:	:	:	:	:															%+	94	8,8	2,8	3,1	5,2	4,8	:	:	:	:	:	:	:	:															IRELAND	92	0	0	0	0	0	0	0	1	1	1	1	0	6														93	0	0	0	1	1	1	1	1	1	1	1	0	6														94	0	0	0	1	0	0	1	:	:	:	:	:	:													%	94	-	50,0	33,3	-	-20,0	40,0	-16,7	:	:	:	:	:	:													%+	94	-	20,0	25,0	14,3	5,3	12,5	6,7	:	:	:	:	:	:													ITALIA	92	57	57	61	54	54	63	50	56	69	53	67	63	704														93	56	55	60	52	52	57	47	56	66	53	65	59	678														94	55	54	56	50	53	:	:	:	:	:	:	:	:													%	94	-1,5	-0,6	-6,2	-3,9	1,8	:	:	:	:	:	:	:	:													%+	94	-1,5	-1,1	-2,9	-3,1	-2,2	:	:	:	:	:	:	:	:												LUXEMBOURG	92	0	0	0	0	0	0	0	0	0	0	0	0	2													93	0	0	0	0	0	0	0	0	0	0	0	0	2													94	0	0	0	0	0	0	0	0	0	0	0	0	:											%	94	17,4	-19,6	6,7	-3,2	2,8	2,3	:	:	:	:	:	:	:											%+	94	17,4	-0,9	1,9	0,7	1,2	1,4	:	:	:	:	:	:	:										NETHERLAND	92	17	15	16	15	15	15	14	14	13	13	16	16	178												93	13	12	13	13	12	13	12	14	15	14	15	15	161											94	13	12	14	13	12	12	:	:	:	:	:	:	:										%	94	3,6	-3,4	1,9	-1,0	2,8	-8,0	:	:	:	:	:	:	:										%+	94	3,6	0,2	0,8	0,3	0,8	-0,7	:	:	:	:	:	:	:									PORTUGAL	92	6	5	5	4	4	5	5	7	6	5	6	7	65											93	6	5	6	5	5	5	5	6	5	5	5	5	63											94	5	4	4	4	5	4	:	:	:	:	:	:	:									%	94	-18,6	-23,6	-29,0	-22,2	-13,3	-13,6	:	:	:	:	:	:	:									%+	94	-18,6	-20,9	-23,8	-23,4	-21,4	-20,2	:	:	:	:	:	:	:									UNITED KINGDOM	92	10	8	9	12	10	11	10	7	7	8	7	8	107											93	10	8	9	9	8	8	9	6	7	9	7	6	96										94	8	7	9	11	11	11	:	:	:	:	:	:	:									%	94	-12,5	-2,6	-4,4	19,8	29,8	34,9	25,3	:	:	:	:	:	:									%+	94	-12,5	-8,1	-6,9	-	5,7	10,4	12,6	:	:	:	:	:	:																																																																																																																																																																																																																																																																																																																																																																																																																																																																																																																																																																																																																																																																																																																																																																																																																																	
	93	21	19	24	22	22	21	21	23	21	21	21	25	261															%	93	-7,1	-6,0	5,1	-4,7	-2,0	-23,0	-22,4	-16,2	-20,0	-20,0	-10,7	-0,0															%+	93	-7,1	-6,6	-2,5	-3,1	-2,9	-6,8	-9,4	-10,3	-11,5	-12,4	-12,2	-11,2															FRANCE	92	37	29	37	42	36	45	43	41	43	37	38	40	468																93	28	29	36	31	36	45	37	40	39	36	36	34	428																94	30	28	37	35	37	:	:	:	:	:	:	:	:															%	94	8,8	-2,9	3,6	11,5	3,2	:	:	:	:	:	:	:	:															%+	94	8,8	2,8	3,1	5,2	4,8	:	:	:	:	:	:	:	:															IRELAND	92	0	0	0	0	0	0	0	1	1	1	1	0	6														93	0	0	0	1	1	1	1	1	1	1	1	0	6														94	0	0	0	1	0	0	1	:	:	:	:	:	:													%	94	-	50,0	33,3	-	-20,0	40,0	-16,7	:	:	:	:	:	:													%+	94	-	20,0	25,0	14,3	5,3	12,5	6,7	:	:	:	:	:	:													ITALIA	92	57	57	61	54	54	63	50	56	69	53	67	63	704														93	56	55	60	52	52	57	47	56	66	53	65	59	678														94	55	54	56	50	53	:	:	:	:	:	:	:	:													%	94	-1,5	-0,6	-6,2	-3,9	1,8	:	:	:	:	:	:	:	:													%+	94	-1,5	-1,1	-2,9	-3,1	-2,2	:	:	:	:	:	:	:	:												LUXEMBOURG	92	0	0	0	0	0	0	0	0	0	0	0	0	2													93	0	0	0	0	0	0	0	0	0	0	0	0	2													94	0	0	0	0	0	0	0	0	0	0	0	0	:											%	94	17,4	-19,6	6,7	-3,2	2,8	2,3	:	:	:	:	:	:	:											%+	94	17,4	-0,9	1,9	0,7	1,2	1,4	:	:	:	:	:	:	:										NETHERLAND	92	17	15	16	15	15	15	14	14	13	13	16	16	178												93	13	12	13	13	12	13	12	14	15	14	15	15	161											94	13	12	14	13	12	12	:	:	:	:	:	:	:										%	94	3,6	-3,4	1,9	-1,0	2,8	-8,0	:	:	:	:	:	:	:										%+	94	3,6	0,2	0,8	0,3	0,8	-0,7	:	:	:	:	:	:	:									PORTUGAL	92	6	5	5	4	4	5	5	7	6	5	6	7	65											93	6	5	6	5	5	5	5	6	5	5	5	5	63											94	5	4	4	4	5	4	:	:	:	:	:	:	:									%	94	-18,6	-23,6	-29,0	-22,2	-13,3	-13,6	:	:	:	:	:	:	:									%+	94	-18,6	-20,9	-23,8	-23,4	-21,4	-20,2	:	:	:	:	:	:	:									UNITED KINGDOM	92	10	8	9	12	10	11	10	7	7	8	7	8	107											93	10	8	9	9	8	8	9	6	7	9	7	6	96										94	8	7	9	11	11	11	:	:	:	:	:	:	:									%	94	-12,5	-2,6	-4,4	19,8	29,8	34,9	25,3	:	:	:	:	:	:									%+	94	-12,5	-8,1	-6,9	-	5,7	10,4	12,6	:	:	:	:	:	:																																																																																																																																																																																																																																																																																																																																																																																																																																																																																																																																																																																																																																																																																																																																																																																																																																																														
%	93	-7,1	-6,0	5,1	-4,7	-2,0	-23,0	-22,4	-16,2	-20,0	-20,0	-10,7	-0,0															%+	93	-7,1	-6,6	-2,5	-3,1	-2,9	-6,8	-9,4	-10,3	-11,5	-12,4	-12,2	-11,2															FRANCE	92	37	29	37	42	36	45	43	41	43	37	38	40	468																93	28	29	36	31	36	45	37	40	39	36	36	34	428																94	30	28	37	35	37	:	:	:	:	:	:	:	:															%	94	8,8	-2,9	3,6	11,5	3,2	:	:	:	:	:	:	:	:															%+	94	8,8	2,8	3,1	5,2	4,8	:	:	:	:	:	:	:	:															IRELAND	92	0	0	0	0	0	0	0	1	1	1	1	0	6														93	0	0	0	1	1	1	1	1	1	1	1	0	6														94	0	0	0	1	0	0	1	:	:	:	:	:	:													%	94	-	50,0	33,3	-	-20,0	40,0	-16,7	:	:	:	:	:	:													%+	94	-	20,0	25,0	14,3	5,3	12,5	6,7	:	:	:	:	:	:													ITALIA	92	57	57	61	54	54	63	50	56	69	53	67	63	704														93	56	55	60	52	52	57	47	56	66	53	65	59	678														94	55	54	56	50	53	:	:	:	:	:	:	:	:													%	94	-1,5	-0,6	-6,2	-3,9	1,8	:	:	:	:	:	:	:	:													%+	94	-1,5	-1,1	-2,9	-3,1	-2,2	:	:	:	:	:	:	:	:												LUXEMBOURG	92	0	0	0	0	0	0	0	0	0	0	0	0	2													93	0	0	0	0	0	0	0	0	0	0	0	0	2													94	0	0	0	0	0	0	0	0	0	0	0	0	:											%	94	17,4	-19,6	6,7	-3,2	2,8	2,3	:	:	:	:	:	:	:											%+	94	17,4	-0,9	1,9	0,7	1,2	1,4	:	:	:	:	:	:	:										NETHERLAND	92	17	15	16	15	15	15	14	14	13	13	16	16	178												93	13	12	13	13	12	13	12	14	15	14	15	15	161											94	13	12	14	13	12	12	:	:	:	:	:	:	:										%	94	3,6	-3,4	1,9	-1,0	2,8	-8,0	:	:	:	:	:	:	:										%+	94	3,6	0,2	0,8	0,3	0,8	-0,7	:	:	:	:	:	:	:									PORTUGAL	92	6	5	5	4	4	5	5	7	6	5	6	7	65											93	6	5	6	5	5	5	5	6	5	5	5	5	63											94	5	4	4	4	5	4	:	:	:	:	:	:	:									%	94	-18,6	-23,6	-29,0	-22,2	-13,3	-13,6	:	:	:	:	:	:	:									%+	94	-18,6	-20,9	-23,8	-23,4	-21,4	-20,2	:	:	:	:	:	:	:									UNITED KINGDOM	92	10	8	9	12	10	11	10	7	7	8	7	8	107											93	10	8	9	9	8	8	9	6	7	9	7	6	96										94	8	7	9	11	11	11	:	:	:	:	:	:	:									%	94	-12,5	-2,6	-4,4	19,8	29,8	34,9	25,3	:	:	:	:	:	:									%+	94	-12,5	-8,1	-6,9	-	5,7	10,4	12,6	:	:	:	:	:	:																																																																																																																																																																																																																																																																																																																																																																																																																																																																																																																																																																																																																																																																																																																																																																																																																																																																																											
%+	93	-7,1	-6,6	-2,5	-3,1	-2,9	-6,8	-9,4	-10,3	-11,5	-12,4	-12,2	-11,2															FRANCE	92	37	29	37	42	36	45	43	41	43	37	38	40	468																93	28	29	36	31	36	45	37	40	39	36	36	34	428																94	30	28	37	35	37	:	:	:	:	:	:	:	:															%	94	8,8	-2,9	3,6	11,5	3,2	:	:	:	:	:	:	:	:															%+	94	8,8	2,8	3,1	5,2	4,8	:	:	:	:	:	:	:	:															IRELAND	92	0	0	0	0	0	0	0	1	1	1	1	0	6														93	0	0	0	1	1	1	1	1	1	1	1	0	6														94	0	0	0	1	0	0	1	:	:	:	:	:	:													%	94	-	50,0	33,3	-	-20,0	40,0	-16,7	:	:	:	:	:	:													%+	94	-	20,0	25,0	14,3	5,3	12,5	6,7	:	:	:	:	:	:													ITALIA	92	57	57	61	54	54	63	50	56	69	53	67	63	704														93	56	55	60	52	52	57	47	56	66	53	65	59	678														94	55	54	56	50	53	:	:	:	:	:	:	:	:													%	94	-1,5	-0,6	-6,2	-3,9	1,8	:	:	:	:	:	:	:	:													%+	94	-1,5	-1,1	-2,9	-3,1	-2,2	:	:	:	:	:	:	:	:												LUXEMBOURG	92	0	0	0	0	0	0	0	0	0	0	0	0	2													93	0	0	0	0	0	0	0	0	0	0	0	0	2													94	0	0	0	0	0	0	0	0	0	0	0	0	:											%	94	17,4	-19,6	6,7	-3,2	2,8	2,3	:	:	:	:	:	:	:											%+	94	17,4	-0,9	1,9	0,7	1,2	1,4	:	:	:	:	:	:	:										NETHERLAND	92	17	15	16	15	15	15	14	14	13	13	16	16	178												93	13	12	13	13	12	13	12	14	15	14	15	15	161											94	13	12	14	13	12	12	:	:	:	:	:	:	:										%	94	3,6	-3,4	1,9	-1,0	2,8	-8,0	:	:	:	:	:	:	:										%+	94	3,6	0,2	0,8	0,3	0,8	-0,7	:	:	:	:	:	:	:									PORTUGAL	92	6	5	5	4	4	5	5	7	6	5	6	7	65											93	6	5	6	5	5	5	5	6	5	5	5	5	63											94	5	4	4	4	5	4	:	:	:	:	:	:	:									%	94	-18,6	-23,6	-29,0	-22,2	-13,3	-13,6	:	:	:	:	:	:	:									%+	94	-18,6	-20,9	-23,8	-23,4	-21,4	-20,2	:	:	:	:	:	:	:									UNITED KINGDOM	92	10	8	9	12	10	11	10	7	7	8	7	8	107											93	10	8	9	9	8	8	9	6	7	9	7	6	96										94	8	7	9	11	11	11	:	:	:	:	:	:	:									%	94	-12,5	-2,6	-4,4	19,8	29,8	34,9	25,3	:	:	:	:	:	:									%+	94	-12,5	-8,1	-6,9	-	5,7	10,4	12,6	:	:	:	:	:	:																																																																																																																																																																																																																																																																																																																																																																																																																																																																																																																																																																																																																																																																																																																																																																																																																																																																																																																							
FRANCE	92	37	29	37	42	36	45	43	41	43	37	38	40	468																93	28	29	36	31	36	45	37	40	39	36	36	34	428																94	30	28	37	35	37	:	:	:	:	:	:	:	:															%	94	8,8	-2,9	3,6	11,5	3,2	:	:	:	:	:	:	:	:															%+	94	8,8	2,8	3,1	5,2	4,8	:	:	:	:	:	:	:	:															IRELAND	92	0	0	0	0	0	0	0	1	1	1	1	0	6														93	0	0	0	1	1	1	1	1	1	1	1	0	6														94	0	0	0	1	0	0	1	:	:	:	:	:	:													%	94	-	50,0	33,3	-	-20,0	40,0	-16,7	:	:	:	:	:	:													%+	94	-	20,0	25,0	14,3	5,3	12,5	6,7	:	:	:	:	:	:													ITALIA	92	57	57	61	54	54	63	50	56	69	53	67	63	704														93	56	55	60	52	52	57	47	56	66	53	65	59	678														94	55	54	56	50	53	:	:	:	:	:	:	:	:													%	94	-1,5	-0,6	-6,2	-3,9	1,8	:	:	:	:	:	:	:	:													%+	94	-1,5	-1,1	-2,9	-3,1	-2,2	:	:	:	:	:	:	:	:												LUXEMBOURG	92	0	0	0	0	0	0	0	0	0	0	0	0	2													93	0	0	0	0	0	0	0	0	0	0	0	0	2													94	0	0	0	0	0	0	0	0	0	0	0	0	:											%	94	17,4	-19,6	6,7	-3,2	2,8	2,3	:	:	:	:	:	:	:											%+	94	17,4	-0,9	1,9	0,7	1,2	1,4	:	:	:	:	:	:	:										NETHERLAND	92	17	15	16	15	15	15	14	14	13	13	16	16	178												93	13	12	13	13	12	13	12	14	15	14	15	15	161											94	13	12	14	13	12	12	:	:	:	:	:	:	:										%	94	3,6	-3,4	1,9	-1,0	2,8	-8,0	:	:	:	:	:	:	:										%+	94	3,6	0,2	0,8	0,3	0,8	-0,7	:	:	:	:	:	:	:									PORTUGAL	92	6	5	5	4	4	5	5	7	6	5	6	7	65											93	6	5	6	5	5	5	5	6	5	5	5	5	63											94	5	4	4	4	5	4	:	:	:	:	:	:	:									%	94	-18,6	-23,6	-29,0	-22,2	-13,3	-13,6	:	:	:	:	:	:	:									%+	94	-18,6	-20,9	-23,8	-23,4	-21,4	-20,2	:	:	:	:	:	:	:									UNITED KINGDOM	92	10	8	9	12	10	11	10	7	7	8	7	8	107											93	10	8	9	9	8	8	9	6	7	9	7	6	96										94	8	7	9	11	11	11	:	:	:	:	:	:	:									%	94	-12,5	-2,6	-4,4	19,8	29,8	34,9	25,3	:	:	:	:	:	:									%+	94	-12,5	-8,1	-6,9	-	5,7	10,4	12,6	:	:	:	:	:	:																																																																																																																																																																																																																																																																																																																																																																																																																																																																																																																																																																																																																																																																																																																																																																																																																																																																																																																																																			
	93	28	29	36	31	36	45	37	40	39	36	36	34	428																94	30	28	37	35	37	:	:	:	:	:	:	:	:															%	94	8,8	-2,9	3,6	11,5	3,2	:	:	:	:	:	:	:	:															%+	94	8,8	2,8	3,1	5,2	4,8	:	:	:	:	:	:	:	:															IRELAND	92	0	0	0	0	0	0	0	1	1	1	1	0	6														93	0	0	0	1	1	1	1	1	1	1	1	0	6														94	0	0	0	1	0	0	1	:	:	:	:	:	:													%	94	-	50,0	33,3	-	-20,0	40,0	-16,7	:	:	:	:	:	:													%+	94	-	20,0	25,0	14,3	5,3	12,5	6,7	:	:	:	:	:	:													ITALIA	92	57	57	61	54	54	63	50	56	69	53	67	63	704														93	56	55	60	52	52	57	47	56	66	53	65	59	678														94	55	54	56	50	53	:	:	:	:	:	:	:	:													%	94	-1,5	-0,6	-6,2	-3,9	1,8	:	:	:	:	:	:	:	:													%+	94	-1,5	-1,1	-2,9	-3,1	-2,2	:	:	:	:	:	:	:	:												LUXEMBOURG	92	0	0	0	0	0	0	0	0	0	0	0	0	2													93	0	0	0	0	0	0	0	0	0	0	0	0	2													94	0	0	0	0	0	0	0	0	0	0	0	0	:											%	94	17,4	-19,6	6,7	-3,2	2,8	2,3	:	:	:	:	:	:	:											%+	94	17,4	-0,9	1,9	0,7	1,2	1,4	:	:	:	:	:	:	:										NETHERLAND	92	17	15	16	15	15	15	14	14	13	13	16	16	178												93	13	12	13	13	12	13	12	14	15	14	15	15	161											94	13	12	14	13	12	12	:	:	:	:	:	:	:										%	94	3,6	-3,4	1,9	-1,0	2,8	-8,0	:	:	:	:	:	:	:										%+	94	3,6	0,2	0,8	0,3	0,8	-0,7	:	:	:	:	:	:	:									PORTUGAL	92	6	5	5	4	4	5	5	7	6	5	6	7	65											93	6	5	6	5	5	5	5	6	5	5	5	5	63											94	5	4	4	4	5	4	:	:	:	:	:	:	:									%	94	-18,6	-23,6	-29,0	-22,2	-13,3	-13,6	:	:	:	:	:	:	:									%+	94	-18,6	-20,9	-23,8	-23,4	-21,4	-20,2	:	:	:	:	:	:	:									UNITED KINGDOM	92	10	8	9	12	10	11	10	7	7	8	7	8	107											93	10	8	9	9	8	8	9	6	7	9	7	6	96										94	8	7	9	11	11	11	:	:	:	:	:	:	:									%	94	-12,5	-2,6	-4,4	19,8	29,8	34,9	25,3	:	:	:	:	:	:									%+	94	-12,5	-8,1	-6,9	-	5,7	10,4	12,6	:	:	:	:	:	:																																																																																																																																																																																																																																																																																																																																																																																																																																																																																																																																																																																																																																																																																																																																																																																																																																																																																																																																																																																
	94	30	28	37	35	37	:	:	:	:	:	:	:	:															%	94	8,8	-2,9	3,6	11,5	3,2	:	:	:	:	:	:	:	:															%+	94	8,8	2,8	3,1	5,2	4,8	:	:	:	:	:	:	:	:															IRELAND	92	0	0	0	0	0	0	0	1	1	1	1	0	6														93	0	0	0	1	1	1	1	1	1	1	1	0	6														94	0	0	0	1	0	0	1	:	:	:	:	:	:													%	94	-	50,0	33,3	-	-20,0	40,0	-16,7	:	:	:	:	:	:													%+	94	-	20,0	25,0	14,3	5,3	12,5	6,7	:	:	:	:	:	:													ITALIA	92	57	57	61	54	54	63	50	56	69	53	67	63	704														93	56	55	60	52	52	57	47	56	66	53	65	59	678														94	55	54	56	50	53	:	:	:	:	:	:	:	:													%	94	-1,5	-0,6	-6,2	-3,9	1,8	:	:	:	:	:	:	:	:													%+	94	-1,5	-1,1	-2,9	-3,1	-2,2	:	:	:	:	:	:	:	:												LUXEMBOURG	92	0	0	0	0	0	0	0	0	0	0	0	0	2													93	0	0	0	0	0	0	0	0	0	0	0	0	2													94	0	0	0	0	0	0	0	0	0	0	0	0	:											%	94	17,4	-19,6	6,7	-3,2	2,8	2,3	:	:	:	:	:	:	:											%+	94	17,4	-0,9	1,9	0,7	1,2	1,4	:	:	:	:	:	:	:										NETHERLAND	92	17	15	16	15	15	15	14	14	13	13	16	16	178												93	13	12	13	13	12	13	12	14	15	14	15	15	161											94	13	12	14	13	12	12	:	:	:	:	:	:	:										%	94	3,6	-3,4	1,9	-1,0	2,8	-8,0	:	:	:	:	:	:	:										%+	94	3,6	0,2	0,8	0,3	0,8	-0,7	:	:	:	:	:	:	:									PORTUGAL	92	6	5	5	4	4	5	5	7	6	5	6	7	65											93	6	5	6	5	5	5	5	6	5	5	5	5	63											94	5	4	4	4	5	4	:	:	:	:	:	:	:									%	94	-18,6	-23,6	-29,0	-22,2	-13,3	-13,6	:	:	:	:	:	:	:									%+	94	-18,6	-20,9	-23,8	-23,4	-21,4	-20,2	:	:	:	:	:	:	:									UNITED KINGDOM	92	10	8	9	12	10	11	10	7	7	8	7	8	107											93	10	8	9	9	8	8	9	6	7	9	7	6	96										94	8	7	9	11	11	11	:	:	:	:	:	:	:									%	94	-12,5	-2,6	-4,4	19,8	29,8	34,9	25,3	:	:	:	:	:	:									%+	94	-12,5	-8,1	-6,9	-	5,7	10,4	12,6	:	:	:	:	:	:																																																																																																																																																																																																																																																																																																																																																																																																																																																																																																																																																																																																																																																																																																																																																																																																																																																																																																																																																																																																													
%	94	8,8	-2,9	3,6	11,5	3,2	:	:	:	:	:	:	:	:															%+	94	8,8	2,8	3,1	5,2	4,8	:	:	:	:	:	:	:	:															IRELAND	92	0	0	0	0	0	0	0	1	1	1	1	0	6														93	0	0	0	1	1	1	1	1	1	1	1	0	6														94	0	0	0	1	0	0	1	:	:	:	:	:	:													%	94	-	50,0	33,3	-	-20,0	40,0	-16,7	:	:	:	:	:	:													%+	94	-	20,0	25,0	14,3	5,3	12,5	6,7	:	:	:	:	:	:													ITALIA	92	57	57	61	54	54	63	50	56	69	53	67	63	704														93	56	55	60	52	52	57	47	56	66	53	65	59	678														94	55	54	56	50	53	:	:	:	:	:	:	:	:													%	94	-1,5	-0,6	-6,2	-3,9	1,8	:	:	:	:	:	:	:	:													%+	94	-1,5	-1,1	-2,9	-3,1	-2,2	:	:	:	:	:	:	:	:												LUXEMBOURG	92	0	0	0	0	0	0	0	0	0	0	0	0	2													93	0	0	0	0	0	0	0	0	0	0	0	0	2													94	0	0	0	0	0	0	0	0	0	0	0	0	:											%	94	17,4	-19,6	6,7	-3,2	2,8	2,3	:	:	:	:	:	:	:											%+	94	17,4	-0,9	1,9	0,7	1,2	1,4	:	:	:	:	:	:	:										NETHERLAND	92	17	15	16	15	15	15	14	14	13	13	16	16	178												93	13	12	13	13	12	13	12	14	15	14	15	15	161											94	13	12	14	13	12	12	:	:	:	:	:	:	:										%	94	3,6	-3,4	1,9	-1,0	2,8	-8,0	:	:	:	:	:	:	:										%+	94	3,6	0,2	0,8	0,3	0,8	-0,7	:	:	:	:	:	:	:									PORTUGAL	92	6	5	5	4	4	5	5	7	6	5	6	7	65											93	6	5	6	5	5	5	5	6	5	5	5	5	63											94	5	4	4	4	5	4	:	:	:	:	:	:	:									%	94	-18,6	-23,6	-29,0	-22,2	-13,3	-13,6	:	:	:	:	:	:	:									%+	94	-18,6	-20,9	-23,8	-23,4	-21,4	-20,2	:	:	:	:	:	:	:									UNITED KINGDOM	92	10	8	9	12	10	11	10	7	7	8	7	8	107											93	10	8	9	9	8	8	9	6	7	9	7	6	96										94	8	7	9	11	11	11	:	:	:	:	:	:	:									%	94	-12,5	-2,6	-4,4	19,8	29,8	34,9	25,3	:	:	:	:	:	:									%+	94	-12,5	-8,1	-6,9	-	5,7	10,4	12,6	:	:	:	:	:	:																																																																																																																																																																																																																																																																																																																																																																																																																																																																																																																																																																																																																																																																																																																																																																																																																																																																																																																																																																																																																																										
%+	94	8,8	2,8	3,1	5,2	4,8	:	:	:	:	:	:	:	:															IRELAND	92	0	0	0	0	0	0	0	1	1	1	1	0	6														93	0	0	0	1	1	1	1	1	1	1	1	0	6														94	0	0	0	1	0	0	1	:	:	:	:	:	:													%	94	-	50,0	33,3	-	-20,0	40,0	-16,7	:	:	:	:	:	:													%+	94	-	20,0	25,0	14,3	5,3	12,5	6,7	:	:	:	:	:	:													ITALIA	92	57	57	61	54	54	63	50	56	69	53	67	63	704														93	56	55	60	52	52	57	47	56	66	53	65	59	678														94	55	54	56	50	53	:	:	:	:	:	:	:	:													%	94	-1,5	-0,6	-6,2	-3,9	1,8	:	:	:	:	:	:	:	:													%+	94	-1,5	-1,1	-2,9	-3,1	-2,2	:	:	:	:	:	:	:	:												LUXEMBOURG	92	0	0	0	0	0	0	0	0	0	0	0	0	2													93	0	0	0	0	0	0	0	0	0	0	0	0	2													94	0	0	0	0	0	0	0	0	0	0	0	0	:											%	94	17,4	-19,6	6,7	-3,2	2,8	2,3	:	:	:	:	:	:	:											%+	94	17,4	-0,9	1,9	0,7	1,2	1,4	:	:	:	:	:	:	:										NETHERLAND	92	17	15	16	15	15	15	14	14	13	13	16	16	178												93	13	12	13	13	12	13	12	14	15	14	15	15	161											94	13	12	14	13	12	12	:	:	:	:	:	:	:										%	94	3,6	-3,4	1,9	-1,0	2,8	-8,0	:	:	:	:	:	:	:										%+	94	3,6	0,2	0,8	0,3	0,8	-0,7	:	:	:	:	:	:	:									PORTUGAL	92	6	5	5	4	4	5	5	7	6	5	6	7	65											93	6	5	6	5	5	5	5	6	5	5	5	5	63											94	5	4	4	4	5	4	:	:	:	:	:	:	:									%	94	-18,6	-23,6	-29,0	-22,2	-13,3	-13,6	:	:	:	:	:	:	:									%+	94	-18,6	-20,9	-23,8	-23,4	-21,4	-20,2	:	:	:	:	:	:	:									UNITED KINGDOM	92	10	8	9	12	10	11	10	7	7	8	7	8	107											93	10	8	9	9	8	8	9	6	7	9	7	6	96										94	8	7	9	11	11	11	:	:	:	:	:	:	:									%	94	-12,5	-2,6	-4,4	19,8	29,8	34,9	25,3	:	:	:	:	:	:									%+	94	-12,5	-8,1	-6,9	-	5,7	10,4	12,6	:	:	:	:	:	:																																																																																																																																																																																																																																																																																																																																																																																																																																																																																																																																																																																																																																																																																																																																																																																																																																																																																																																																																																																																																																																																							
IRELAND	92	0	0	0	0	0	0	0	1	1	1	1	0	6														93	0	0	0	1	1	1	1	1	1	1	1	0	6														94	0	0	0	1	0	0	1	:	:	:	:	:	:													%	94	-	50,0	33,3	-	-20,0	40,0	-16,7	:	:	:	:	:	:													%+	94	-	20,0	25,0	14,3	5,3	12,5	6,7	:	:	:	:	:	:													ITALIA	92	57	57	61	54	54	63	50	56	69	53	67	63	704														93	56	55	60	52	52	57	47	56	66	53	65	59	678														94	55	54	56	50	53	:	:	:	:	:	:	:	:													%	94	-1,5	-0,6	-6,2	-3,9	1,8	:	:	:	:	:	:	:	:													%+	94	-1,5	-1,1	-2,9	-3,1	-2,2	:	:	:	:	:	:	:	:												LUXEMBOURG	92	0	0	0	0	0	0	0	0	0	0	0	0	2													93	0	0	0	0	0	0	0	0	0	0	0	0	2													94	0	0	0	0	0	0	0	0	0	0	0	0	:											%	94	17,4	-19,6	6,7	-3,2	2,8	2,3	:	:	:	:	:	:	:											%+	94	17,4	-0,9	1,9	0,7	1,2	1,4	:	:	:	:	:	:	:										NETHERLAND	92	17	15	16	15	15	15	14	14	13	13	16	16	178												93	13	12	13	13	12	13	12	14	15	14	15	15	161											94	13	12	14	13	12	12	:	:	:	:	:	:	:										%	94	3,6	-3,4	1,9	-1,0	2,8	-8,0	:	:	:	:	:	:	:										%+	94	3,6	0,2	0,8	0,3	0,8	-0,7	:	:	:	:	:	:	:									PORTUGAL	92	6	5	5	4	4	5	5	7	6	5	6	7	65											93	6	5	6	5	5	5	5	6	5	5	5	5	63											94	5	4	4	4	5	4	:	:	:	:	:	:	:									%	94	-18,6	-23,6	-29,0	-22,2	-13,3	-13,6	:	:	:	:	:	:	:									%+	94	-18,6	-20,9	-23,8	-23,4	-21,4	-20,2	:	:	:	:	:	:	:									UNITED KINGDOM	92	10	8	9	12	10	11	10	7	7	8	7	8	107											93	10	8	9	9	8	8	9	6	7	9	7	6	96										94	8	7	9	11	11	11	:	:	:	:	:	:	:									%	94	-12,5	-2,6	-4,4	19,8	29,8	34,9	25,3	:	:	:	:	:	:									%+	94	-12,5	-8,1	-6,9	-	5,7	10,4	12,6	:	:	:	:	:	:																																																																																																																																																																																																																																																																																																																																																																																																																																																																																																																																																																																																																																																																																																																																																																																																																																																																																																																																																																																																																																																																																																				
	93	0	0	0	1	1	1	1	1	1	1	1	0	6														94	0	0	0	1	0	0	1	:	:	:	:	:	:													%	94	-	50,0	33,3	-	-20,0	40,0	-16,7	:	:	:	:	:	:													%+	94	-	20,0	25,0	14,3	5,3	12,5	6,7	:	:	:	:	:	:													ITALIA	92	57	57	61	54	54	63	50	56	69	53	67	63	704														93	56	55	60	52	52	57	47	56	66	53	65	59	678														94	55	54	56	50	53	:	:	:	:	:	:	:	:													%	94	-1,5	-0,6	-6,2	-3,9	1,8	:	:	:	:	:	:	:	:													%+	94	-1,5	-1,1	-2,9	-3,1	-2,2	:	:	:	:	:	:	:	:												LUXEMBOURG	92	0	0	0	0	0	0	0	0	0	0	0	0	2													93	0	0	0	0	0	0	0	0	0	0	0	0	2													94	0	0	0	0	0	0	0	0	0	0	0	0	:											%	94	17,4	-19,6	6,7	-3,2	2,8	2,3	:	:	:	:	:	:	:											%+	94	17,4	-0,9	1,9	0,7	1,2	1,4	:	:	:	:	:	:	:										NETHERLAND	92	17	15	16	15	15	15	14	14	13	13	16	16	178												93	13	12	13	13	12	13	12	14	15	14	15	15	161											94	13	12	14	13	12	12	:	:	:	:	:	:	:										%	94	3,6	-3,4	1,9	-1,0	2,8	-8,0	:	:	:	:	:	:	:										%+	94	3,6	0,2	0,8	0,3	0,8	-0,7	:	:	:	:	:	:	:									PORTUGAL	92	6	5	5	4	4	5	5	7	6	5	6	7	65											93	6	5	6	5	5	5	5	6	5	5	5	5	63											94	5	4	4	4	5	4	:	:	:	:	:	:	:									%	94	-18,6	-23,6	-29,0	-22,2	-13,3	-13,6	:	:	:	:	:	:	:									%+	94	-18,6	-20,9	-23,8	-23,4	-21,4	-20,2	:	:	:	:	:	:	:									UNITED KINGDOM	92	10	8	9	12	10	11	10	7	7	8	7	8	107											93	10	8	9	9	8	8	9	6	7	9	7	6	96										94	8	7	9	11	11	11	:	:	:	:	:	:	:									%	94	-12,5	-2,6	-4,4	19,8	29,8	34,9	25,3	:	:	:	:	:	:									%+	94	-12,5	-8,1	-6,9	-	5,7	10,4	12,6	:	:	:	:	:	:																																																																																																																																																																																																																																																																																																																																																																																																																																																																																																																																																																																																																																																																																																																																																																																																																																																																																																																																																																																																																																																																																																																															
	94	0	0	0	1	0	0	1	:	:	:	:	:	:													%	94	-	50,0	33,3	-	-20,0	40,0	-16,7	:	:	:	:	:	:													%+	94	-	20,0	25,0	14,3	5,3	12,5	6,7	:	:	:	:	:	:													ITALIA	92	57	57	61	54	54	63	50	56	69	53	67	63	704														93	56	55	60	52	52	57	47	56	66	53	65	59	678														94	55	54	56	50	53	:	:	:	:	:	:	:	:													%	94	-1,5	-0,6	-6,2	-3,9	1,8	:	:	:	:	:	:	:	:													%+	94	-1,5	-1,1	-2,9	-3,1	-2,2	:	:	:	:	:	:	:	:												LUXEMBOURG	92	0	0	0	0	0	0	0	0	0	0	0	0	2													93	0	0	0	0	0	0	0	0	0	0	0	0	2													94	0	0	0	0	0	0	0	0	0	0	0	0	:											%	94	17,4	-19,6	6,7	-3,2	2,8	2,3	:	:	:	:	:	:	:											%+	94	17,4	-0,9	1,9	0,7	1,2	1,4	:	:	:	:	:	:	:										NETHERLAND	92	17	15	16	15	15	15	14	14	13	13	16	16	178												93	13	12	13	13	12	13	12	14	15	14	15	15	161											94	13	12	14	13	12	12	:	:	:	:	:	:	:										%	94	3,6	-3,4	1,9	-1,0	2,8	-8,0	:	:	:	:	:	:	:										%+	94	3,6	0,2	0,8	0,3	0,8	-0,7	:	:	:	:	:	:	:									PORTUGAL	92	6	5	5	4	4	5	5	7	6	5	6	7	65											93	6	5	6	5	5	5	5	6	5	5	5	5	63											94	5	4	4	4	5	4	:	:	:	:	:	:	:									%	94	-18,6	-23,6	-29,0	-22,2	-13,3	-13,6	:	:	:	:	:	:	:									%+	94	-18,6	-20,9	-23,8	-23,4	-21,4	-20,2	:	:	:	:	:	:	:									UNITED KINGDOM	92	10	8	9	12	10	11	10	7	7	8	7	8	107											93	10	8	9	9	8	8	9	6	7	9	7	6	96										94	8	7	9	11	11	11	:	:	:	:	:	:	:									%	94	-12,5	-2,6	-4,4	19,8	29,8	34,9	25,3	:	:	:	:	:	:									%+	94	-12,5	-8,1	-6,9	-	5,7	10,4	12,6	:	:	:	:	:	:																																																																																																																																																																																																																																																																																																																																																																																																																																																																																																																																																																																																																																																																																																																																																																																																																																																																																																																																																																																																																																																																																																																																																										
%	94	-	50,0	33,3	-	-20,0	40,0	-16,7	:	:	:	:	:	:													%+	94	-	20,0	25,0	14,3	5,3	12,5	6,7	:	:	:	:	:	:													ITALIA	92	57	57	61	54	54	63	50	56	69	53	67	63	704														93	56	55	60	52	52	57	47	56	66	53	65	59	678														94	55	54	56	50	53	:	:	:	:	:	:	:	:													%	94	-1,5	-0,6	-6,2	-3,9	1,8	:	:	:	:	:	:	:	:													%+	94	-1,5	-1,1	-2,9	-3,1	-2,2	:	:	:	:	:	:	:	:												LUXEMBOURG	92	0	0	0	0	0	0	0	0	0	0	0	0	2													93	0	0	0	0	0	0	0	0	0	0	0	0	2													94	0	0	0	0	0	0	0	0	0	0	0	0	:											%	94	17,4	-19,6	6,7	-3,2	2,8	2,3	:	:	:	:	:	:	:											%+	94	17,4	-0,9	1,9	0,7	1,2	1,4	:	:	:	:	:	:	:										NETHERLAND	92	17	15	16	15	15	15	14	14	13	13	16	16	178												93	13	12	13	13	12	13	12	14	15	14	15	15	161											94	13	12	14	13	12	12	:	:	:	:	:	:	:										%	94	3,6	-3,4	1,9	-1,0	2,8	-8,0	:	:	:	:	:	:	:										%+	94	3,6	0,2	0,8	0,3	0,8	-0,7	:	:	:	:	:	:	:									PORTUGAL	92	6	5	5	4	4	5	5	7	6	5	6	7	65											93	6	5	6	5	5	5	5	6	5	5	5	5	63											94	5	4	4	4	5	4	:	:	:	:	:	:	:									%	94	-18,6	-23,6	-29,0	-22,2	-13,3	-13,6	:	:	:	:	:	:	:									%+	94	-18,6	-20,9	-23,8	-23,4	-21,4	-20,2	:	:	:	:	:	:	:									UNITED KINGDOM	92	10	8	9	12	10	11	10	7	7	8	7	8	107											93	10	8	9	9	8	8	9	6	7	9	7	6	96										94	8	7	9	11	11	11	:	:	:	:	:	:	:									%	94	-12,5	-2,6	-4,4	19,8	29,8	34,9	25,3	:	:	:	:	:	:									%+	94	-12,5	-8,1	-6,9	-	5,7	10,4	12,6	:	:	:	:	:	:																																																																																																																																																																																																																																																																																																																																																																																																																																																																																																																																																																																																																																																																																																																																																																																																																																																																																																																																																																																																																																																																																																																																																																																					
%+	94	-	20,0	25,0	14,3	5,3	12,5	6,7	:	:	:	:	:	:													ITALIA	92	57	57	61	54	54	63	50	56	69	53	67	63	704														93	56	55	60	52	52	57	47	56	66	53	65	59	678														94	55	54	56	50	53	:	:	:	:	:	:	:	:													%	94	-1,5	-0,6	-6,2	-3,9	1,8	:	:	:	:	:	:	:	:													%+	94	-1,5	-1,1	-2,9	-3,1	-2,2	:	:	:	:	:	:	:	:												LUXEMBOURG	92	0	0	0	0	0	0	0	0	0	0	0	0	2													93	0	0	0	0	0	0	0	0	0	0	0	0	2													94	0	0	0	0	0	0	0	0	0	0	0	0	:											%	94	17,4	-19,6	6,7	-3,2	2,8	2,3	:	:	:	:	:	:	:											%+	94	17,4	-0,9	1,9	0,7	1,2	1,4	:	:	:	:	:	:	:										NETHERLAND	92	17	15	16	15	15	15	14	14	13	13	16	16	178												93	13	12	13	13	12	13	12	14	15	14	15	15	161											94	13	12	14	13	12	12	:	:	:	:	:	:	:										%	94	3,6	-3,4	1,9	-1,0	2,8	-8,0	:	:	:	:	:	:	:										%+	94	3,6	0,2	0,8	0,3	0,8	-0,7	:	:	:	:	:	:	:									PORTUGAL	92	6	5	5	4	4	5	5	7	6	5	6	7	65											93	6	5	6	5	5	5	5	6	5	5	5	5	63											94	5	4	4	4	5	4	:	:	:	:	:	:	:									%	94	-18,6	-23,6	-29,0	-22,2	-13,3	-13,6	:	:	:	:	:	:	:									%+	94	-18,6	-20,9	-23,8	-23,4	-21,4	-20,2	:	:	:	:	:	:	:									UNITED KINGDOM	92	10	8	9	12	10	11	10	7	7	8	7	8	107											93	10	8	9	9	8	8	9	6	7	9	7	6	96										94	8	7	9	11	11	11	:	:	:	:	:	:	:									%	94	-12,5	-2,6	-4,4	19,8	29,8	34,9	25,3	:	:	:	:	:	:									%+	94	-12,5	-8,1	-6,9	-	5,7	10,4	12,6	:	:	:	:	:	:																																																																																																																																																																																																																																																																																																																																																																																																																																																																																																																																																																																																																																																																																																																																																																																																																																																																																																																																																																																																																																																																																																																																																																																																																
ITALIA	92	57	57	61	54	54	63	50	56	69	53	67	63	704														93	56	55	60	52	52	57	47	56	66	53	65	59	678														94	55	54	56	50	53	:	:	:	:	:	:	:	:													%	94	-1,5	-0,6	-6,2	-3,9	1,8	:	:	:	:	:	:	:	:													%+	94	-1,5	-1,1	-2,9	-3,1	-2,2	:	:	:	:	:	:	:	:												LUXEMBOURG	92	0	0	0	0	0	0	0	0	0	0	0	0	2													93	0	0	0	0	0	0	0	0	0	0	0	0	2													94	0	0	0	0	0	0	0	0	0	0	0	0	:											%	94	17,4	-19,6	6,7	-3,2	2,8	2,3	:	:	:	:	:	:	:											%+	94	17,4	-0,9	1,9	0,7	1,2	1,4	:	:	:	:	:	:	:										NETHERLAND	92	17	15	16	15	15	15	14	14	13	13	16	16	178												93	13	12	13	13	12	13	12	14	15	14	15	15	161											94	13	12	14	13	12	12	:	:	:	:	:	:	:										%	94	3,6	-3,4	1,9	-1,0	2,8	-8,0	:	:	:	:	:	:	:										%+	94	3,6	0,2	0,8	0,3	0,8	-0,7	:	:	:	:	:	:	:									PORTUGAL	92	6	5	5	4	4	5	5	7	6	5	6	7	65											93	6	5	6	5	5	5	5	6	5	5	5	5	63											94	5	4	4	4	5	4	:	:	:	:	:	:	:									%	94	-18,6	-23,6	-29,0	-22,2	-13,3	-13,6	:	:	:	:	:	:	:									%+	94	-18,6	-20,9	-23,8	-23,4	-21,4	-20,2	:	:	:	:	:	:	:									UNITED KINGDOM	92	10	8	9	12	10	11	10	7	7	8	7	8	107											93	10	8	9	9	8	8	9	6	7	9	7	6	96										94	8	7	9	11	11	11	:	:	:	:	:	:	:									%	94	-12,5	-2,6	-4,4	19,8	29,8	34,9	25,3	:	:	:	:	:	:									%+	94	-12,5	-8,1	-6,9	-	5,7	10,4	12,6	:	:	:	:	:	:																																																																																																																																																																																																																																																																																																																																																																																																																																																																																																																																																																																																																																																																																																																																																																																																																																																																																																																																																																																																																																																																																																																																																																																																																																											
	93	56	55	60	52	52	57	47	56	66	53	65	59	678														94	55	54	56	50	53	:	:	:	:	:	:	:	:													%	94	-1,5	-0,6	-6,2	-3,9	1,8	:	:	:	:	:	:	:	:													%+	94	-1,5	-1,1	-2,9	-3,1	-2,2	:	:	:	:	:	:	:	:												LUXEMBOURG	92	0	0	0	0	0	0	0	0	0	0	0	0	2													93	0	0	0	0	0	0	0	0	0	0	0	0	2													94	0	0	0	0	0	0	0	0	0	0	0	0	:											%	94	17,4	-19,6	6,7	-3,2	2,8	2,3	:	:	:	:	:	:	:											%+	94	17,4	-0,9	1,9	0,7	1,2	1,4	:	:	:	:	:	:	:										NETHERLAND	92	17	15	16	15	15	15	14	14	13	13	16	16	178												93	13	12	13	13	12	13	12	14	15	14	15	15	161											94	13	12	14	13	12	12	:	:	:	:	:	:	:										%	94	3,6	-3,4	1,9	-1,0	2,8	-8,0	:	:	:	:	:	:	:										%+	94	3,6	0,2	0,8	0,3	0,8	-0,7	:	:	:	:	:	:	:									PORTUGAL	92	6	5	5	4	4	5	5	7	6	5	6	7	65											93	6	5	6	5	5	5	5	6	5	5	5	5	63											94	5	4	4	4	5	4	:	:	:	:	:	:	:									%	94	-18,6	-23,6	-29,0	-22,2	-13,3	-13,6	:	:	:	:	:	:	:									%+	94	-18,6	-20,9	-23,8	-23,4	-21,4	-20,2	:	:	:	:	:	:	:									UNITED KINGDOM	92	10	8	9	12	10	11	10	7	7	8	7	8	107											93	10	8	9	9	8	8	9	6	7	9	7	6	96										94	8	7	9	11	11	11	:	:	:	:	:	:	:									%	94	-12,5	-2,6	-4,4	19,8	29,8	34,9	25,3	:	:	:	:	:	:									%+	94	-12,5	-8,1	-6,9	-	5,7	10,4	12,6	:	:	:	:	:	:																																																																																																																																																																																																																																																																																																																																																																																																																																																																																																																																																																																																																																																																																																																																																																																																																																																																																																																																																																																																																																																																																																																																																																																																																																																																						
	94	55	54	56	50	53	:	:	:	:	:	:	:	:													%	94	-1,5	-0,6	-6,2	-3,9	1,8	:	:	:	:	:	:	:	:													%+	94	-1,5	-1,1	-2,9	-3,1	-2,2	:	:	:	:	:	:	:	:												LUXEMBOURG	92	0	0	0	0	0	0	0	0	0	0	0	0	2													93	0	0	0	0	0	0	0	0	0	0	0	0	2													94	0	0	0	0	0	0	0	0	0	0	0	0	:											%	94	17,4	-19,6	6,7	-3,2	2,8	2,3	:	:	:	:	:	:	:											%+	94	17,4	-0,9	1,9	0,7	1,2	1,4	:	:	:	:	:	:	:										NETHERLAND	92	17	15	16	15	15	15	14	14	13	13	16	16	178												93	13	12	13	13	12	13	12	14	15	14	15	15	161											94	13	12	14	13	12	12	:	:	:	:	:	:	:										%	94	3,6	-3,4	1,9	-1,0	2,8	-8,0	:	:	:	:	:	:	:										%+	94	3,6	0,2	0,8	0,3	0,8	-0,7	:	:	:	:	:	:	:									PORTUGAL	92	6	5	5	4	4	5	5	7	6	5	6	7	65											93	6	5	6	5	5	5	5	6	5	5	5	5	63											94	5	4	4	4	5	4	:	:	:	:	:	:	:									%	94	-18,6	-23,6	-29,0	-22,2	-13,3	-13,6	:	:	:	:	:	:	:									%+	94	-18,6	-20,9	-23,8	-23,4	-21,4	-20,2	:	:	:	:	:	:	:									UNITED KINGDOM	92	10	8	9	12	10	11	10	7	7	8	7	8	107											93	10	8	9	9	8	8	9	6	7	9	7	6	96										94	8	7	9	11	11	11	:	:	:	:	:	:	:									%	94	-12,5	-2,6	-4,4	19,8	29,8	34,9	25,3	:	:	:	:	:	:									%+	94	-12,5	-8,1	-6,9	-	5,7	10,4	12,6	:	:	:	:	:	:																																																																																																																																																																																																																																																																																																																																																																																																																																																																																																																																																																																																																																																																																																																																																																																																																																																																																																																																																																																																																																																																																																																																																																																																																																																																																																	
%	94	-1,5	-0,6	-6,2	-3,9	1,8	:	:	:	:	:	:	:	:													%+	94	-1,5	-1,1	-2,9	-3,1	-2,2	:	:	:	:	:	:	:	:												LUXEMBOURG	92	0	0	0	0	0	0	0	0	0	0	0	0	2													93	0	0	0	0	0	0	0	0	0	0	0	0	2													94	0	0	0	0	0	0	0	0	0	0	0	0	:											%	94	17,4	-19,6	6,7	-3,2	2,8	2,3	:	:	:	:	:	:	:											%+	94	17,4	-0,9	1,9	0,7	1,2	1,4	:	:	:	:	:	:	:										NETHERLAND	92	17	15	16	15	15	15	14	14	13	13	16	16	178												93	13	12	13	13	12	13	12	14	15	14	15	15	161											94	13	12	14	13	12	12	:	:	:	:	:	:	:										%	94	3,6	-3,4	1,9	-1,0	2,8	-8,0	:	:	:	:	:	:	:										%+	94	3,6	0,2	0,8	0,3	0,8	-0,7	:	:	:	:	:	:	:									PORTUGAL	92	6	5	5	4	4	5	5	7	6	5	6	7	65											93	6	5	6	5	5	5	5	6	5	5	5	5	63											94	5	4	4	4	5	4	:	:	:	:	:	:	:									%	94	-18,6	-23,6	-29,0	-22,2	-13,3	-13,6	:	:	:	:	:	:	:									%+	94	-18,6	-20,9	-23,8	-23,4	-21,4	-20,2	:	:	:	:	:	:	:									UNITED KINGDOM	92	10	8	9	12	10	11	10	7	7	8	7	8	107											93	10	8	9	9	8	8	9	6	7	9	7	6	96										94	8	7	9	11	11	11	:	:	:	:	:	:	:									%	94	-12,5	-2,6	-4,4	19,8	29,8	34,9	25,3	:	:	:	:	:	:									%+	94	-12,5	-8,1	-6,9	-	5,7	10,4	12,6	:	:	:	:	:	:																																																																																																																																																																																																																																																																																																																																																																																																																																																																																																																																																																																																																																																																																																																																																																																																																																																																																																																																																																																																																																																																																																																																																																																																																																																																																																																												
%+	94	-1,5	-1,1	-2,9	-3,1	-2,2	:	:	:	:	:	:	:	:												LUXEMBOURG	92	0	0	0	0	0	0	0	0	0	0	0	0	2													93	0	0	0	0	0	0	0	0	0	0	0	0	2													94	0	0	0	0	0	0	0	0	0	0	0	0	:											%	94	17,4	-19,6	6,7	-3,2	2,8	2,3	:	:	:	:	:	:	:											%+	94	17,4	-0,9	1,9	0,7	1,2	1,4	:	:	:	:	:	:	:										NETHERLAND	92	17	15	16	15	15	15	14	14	13	13	16	16	178												93	13	12	13	13	12	13	12	14	15	14	15	15	161											94	13	12	14	13	12	12	:	:	:	:	:	:	:										%	94	3,6	-3,4	1,9	-1,0	2,8	-8,0	:	:	:	:	:	:	:										%+	94	3,6	0,2	0,8	0,3	0,8	-0,7	:	:	:	:	:	:	:									PORTUGAL	92	6	5	5	4	4	5	5	7	6	5	6	7	65											93	6	5	6	5	5	5	5	6	5	5	5	5	63											94	5	4	4	4	5	4	:	:	:	:	:	:	:									%	94	-18,6	-23,6	-29,0	-22,2	-13,3	-13,6	:	:	:	:	:	:	:									%+	94	-18,6	-20,9	-23,8	-23,4	-21,4	-20,2	:	:	:	:	:	:	:									UNITED KINGDOM	92	10	8	9	12	10	11	10	7	7	8	7	8	107											93	10	8	9	9	8	8	9	6	7	9	7	6	96										94	8	7	9	11	11	11	:	:	:	:	:	:	:									%	94	-12,5	-2,6	-4,4	19,8	29,8	34,9	25,3	:	:	:	:	:	:									%+	94	-12,5	-8,1	-6,9	-	5,7	10,4	12,6	:	:	:	:	:	:																																																																																																																																																																																																																																																																																																																																																																																																																																																																																																																																																																																																																																																																																																																																																																																																																																																																																																																																																																																																																																																																																																																																																																																																																																																																																																																																																							
LUXEMBOURG	92	0	0	0	0	0	0	0	0	0	0	0	0	2													93	0	0	0	0	0	0	0	0	0	0	0	0	2													94	0	0	0	0	0	0	0	0	0	0	0	0	:											%	94	17,4	-19,6	6,7	-3,2	2,8	2,3	:	:	:	:	:	:	:											%+	94	17,4	-0,9	1,9	0,7	1,2	1,4	:	:	:	:	:	:	:										NETHERLAND	92	17	15	16	15	15	15	14	14	13	13	16	16	178												93	13	12	13	13	12	13	12	14	15	14	15	15	161											94	13	12	14	13	12	12	:	:	:	:	:	:	:										%	94	3,6	-3,4	1,9	-1,0	2,8	-8,0	:	:	:	:	:	:	:										%+	94	3,6	0,2	0,8	0,3	0,8	-0,7	:	:	:	:	:	:	:									PORTUGAL	92	6	5	5	4	4	5	5	7	6	5	6	7	65											93	6	5	6	5	5	5	5	6	5	5	5	5	63											94	5	4	4	4	5	4	:	:	:	:	:	:	:									%	94	-18,6	-23,6	-29,0	-22,2	-13,3	-13,6	:	:	:	:	:	:	:									%+	94	-18,6	-20,9	-23,8	-23,4	-21,4	-20,2	:	:	:	:	:	:	:									UNITED KINGDOM	92	10	8	9	12	10	11	10	7	7	8	7	8	107											93	10	8	9	9	8	8	9	6	7	9	7	6	96										94	8	7	9	11	11	11	:	:	:	:	:	:	:									%	94	-12,5	-2,6	-4,4	19,8	29,8	34,9	25,3	:	:	:	:	:	:									%+	94	-12,5	-8,1	-6,9	-	5,7	10,4	12,6	:	:	:	:	:	:																																																																																																																																																																																																																																																																																																																																																																																																																																																																																																																																																																																																																																																																																																																																																																																																																																																																																																																																																																																																																																																																																																																																																																																																																																																																																																																																																																																	
	93	0	0	0	0	0	0	0	0	0	0	0	0	2													94	0	0	0	0	0	0	0	0	0	0	0	0	:											%	94	17,4	-19,6	6,7	-3,2	2,8	2,3	:	:	:	:	:	:	:											%+	94	17,4	-0,9	1,9	0,7	1,2	1,4	:	:	:	:	:	:	:										NETHERLAND	92	17	15	16	15	15	15	14	14	13	13	16	16	178												93	13	12	13	13	12	13	12	14	15	14	15	15	161											94	13	12	14	13	12	12	:	:	:	:	:	:	:										%	94	3,6	-3,4	1,9	-1,0	2,8	-8,0	:	:	:	:	:	:	:										%+	94	3,6	0,2	0,8	0,3	0,8	-0,7	:	:	:	:	:	:	:									PORTUGAL	92	6	5	5	4	4	5	5	7	6	5	6	7	65											93	6	5	6	5	5	5	5	6	5	5	5	5	63											94	5	4	4	4	5	4	:	:	:	:	:	:	:									%	94	-18,6	-23,6	-29,0	-22,2	-13,3	-13,6	:	:	:	:	:	:	:									%+	94	-18,6	-20,9	-23,8	-23,4	-21,4	-20,2	:	:	:	:	:	:	:									UNITED KINGDOM	92	10	8	9	12	10	11	10	7	7	8	7	8	107											93	10	8	9	9	8	8	9	6	7	9	7	6	96										94	8	7	9	11	11	11	:	:	:	:	:	:	:									%	94	-12,5	-2,6	-4,4	19,8	29,8	34,9	25,3	:	:	:	:	:	:									%+	94	-12,5	-8,1	-6,9	-	5,7	10,4	12,6	:	:	:	:	:	:																																																																																																																																																																																																																																																																																																																																																																																																																																																																																																																																																																																																																																																																																																																																																																																																																																																																																																																																																																																																																																																																																																																																																																																																																																																																																																																																																																																																											
	94	0	0	0	0	0	0	0	0	0	0	0	0	:											%	94	17,4	-19,6	6,7	-3,2	2,8	2,3	:	:	:	:	:	:	:											%+	94	17,4	-0,9	1,9	0,7	1,2	1,4	:	:	:	:	:	:	:										NETHERLAND	92	17	15	16	15	15	15	14	14	13	13	16	16	178												93	13	12	13	13	12	13	12	14	15	14	15	15	161											94	13	12	14	13	12	12	:	:	:	:	:	:	:										%	94	3,6	-3,4	1,9	-1,0	2,8	-8,0	:	:	:	:	:	:	:										%+	94	3,6	0,2	0,8	0,3	0,8	-0,7	:	:	:	:	:	:	:									PORTUGAL	92	6	5	5	4	4	5	5	7	6	5	6	7	65											93	6	5	6	5	5	5	5	6	5	5	5	5	63											94	5	4	4	4	5	4	:	:	:	:	:	:	:									%	94	-18,6	-23,6	-29,0	-22,2	-13,3	-13,6	:	:	:	:	:	:	:									%+	94	-18,6	-20,9	-23,8	-23,4	-21,4	-20,2	:	:	:	:	:	:	:									UNITED KINGDOM	92	10	8	9	12	10	11	10	7	7	8	7	8	107											93	10	8	9	9	8	8	9	6	7	9	7	6	96										94	8	7	9	11	11	11	:	:	:	:	:	:	:									%	94	-12,5	-2,6	-4,4	19,8	29,8	34,9	25,3	:	:	:	:	:	:									%+	94	-12,5	-8,1	-6,9	-	5,7	10,4	12,6	:	:	:	:	:	:																																																																																																																																																																																																																																																																																																																																																																																																																																																																																																																																																																																																																																																																																																																																																																																																																																																																																																																																																																																																																																																																																																																																																																																																																																																																																																																																																																																																																																					
%	94	17,4	-19,6	6,7	-3,2	2,8	2,3	:	:	:	:	:	:	:											%+	94	17,4	-0,9	1,9	0,7	1,2	1,4	:	:	:	:	:	:	:										NETHERLAND	92	17	15	16	15	15	15	14	14	13	13	16	16	178												93	13	12	13	13	12	13	12	14	15	14	15	15	161											94	13	12	14	13	12	12	:	:	:	:	:	:	:										%	94	3,6	-3,4	1,9	-1,0	2,8	-8,0	:	:	:	:	:	:	:										%+	94	3,6	0,2	0,8	0,3	0,8	-0,7	:	:	:	:	:	:	:									PORTUGAL	92	6	5	5	4	4	5	5	7	6	5	6	7	65											93	6	5	6	5	5	5	5	6	5	5	5	5	63											94	5	4	4	4	5	4	:	:	:	:	:	:	:									%	94	-18,6	-23,6	-29,0	-22,2	-13,3	-13,6	:	:	:	:	:	:	:									%+	94	-18,6	-20,9	-23,8	-23,4	-21,4	-20,2	:	:	:	:	:	:	:									UNITED KINGDOM	92	10	8	9	12	10	11	10	7	7	8	7	8	107											93	10	8	9	9	8	8	9	6	7	9	7	6	96										94	8	7	9	11	11	11	:	:	:	:	:	:	:									%	94	-12,5	-2,6	-4,4	19,8	29,8	34,9	25,3	:	:	:	:	:	:									%+	94	-12,5	-8,1	-6,9	-	5,7	10,4	12,6	:	:	:	:	:	:																																																																																																																																																																																																																																																																																																																																																																																																																																																																																																																																																																																																																																																																																																																																																																																																																																																																																																																																																																																																																																																																																																																																																																																																																																																																																																																																																																																																																																																														
%+	94	17,4	-0,9	1,9	0,7	1,2	1,4	:	:	:	:	:	:	:										NETHERLAND	92	17	15	16	15	15	15	14	14	13	13	16	16	178												93	13	12	13	13	12	13	12	14	15	14	15	15	161											94	13	12	14	13	12	12	:	:	:	:	:	:	:										%	94	3,6	-3,4	1,9	-1,0	2,8	-8,0	:	:	:	:	:	:	:										%+	94	3,6	0,2	0,8	0,3	0,8	-0,7	:	:	:	:	:	:	:									PORTUGAL	92	6	5	5	4	4	5	5	7	6	5	6	7	65											93	6	5	6	5	5	5	5	6	5	5	5	5	63											94	5	4	4	4	5	4	:	:	:	:	:	:	:									%	94	-18,6	-23,6	-29,0	-22,2	-13,3	-13,6	:	:	:	:	:	:	:									%+	94	-18,6	-20,9	-23,8	-23,4	-21,4	-20,2	:	:	:	:	:	:	:									UNITED KINGDOM	92	10	8	9	12	10	11	10	7	7	8	7	8	107											93	10	8	9	9	8	8	9	6	7	9	7	6	96										94	8	7	9	11	11	11	:	:	:	:	:	:	:									%	94	-12,5	-2,6	-4,4	19,8	29,8	34,9	25,3	:	:	:	:	:	:									%+	94	-12,5	-8,1	-6,9	-	5,7	10,4	12,6	:	:	:	:	:	:																																																																																																																																																																																																																																																																																																																																																																																																																																																																																																																																																																																																																																																																																																																																																																																																																																																																																																																																																																																																																																																																																																																																																																																																																																																																																																																																																																																																																																																																																							
NETHERLAND	92	17	15	16	15	15	15	14	14	13	13	16	16	178												93	13	12	13	13	12	13	12	14	15	14	15	15	161											94	13	12	14	13	12	12	:	:	:	:	:	:	:										%	94	3,6	-3,4	1,9	-1,0	2,8	-8,0	:	:	:	:	:	:	:										%+	94	3,6	0,2	0,8	0,3	0,8	-0,7	:	:	:	:	:	:	:									PORTUGAL	92	6	5	5	4	4	5	5	7	6	5	6	7	65											93	6	5	6	5	5	5	5	6	5	5	5	5	63											94	5	4	4	4	5	4	:	:	:	:	:	:	:									%	94	-18,6	-23,6	-29,0	-22,2	-13,3	-13,6	:	:	:	:	:	:	:									%+	94	-18,6	-20,9	-23,8	-23,4	-21,4	-20,2	:	:	:	:	:	:	:									UNITED KINGDOM	92	10	8	9	12	10	11	10	7	7	8	7	8	107											93	10	8	9	9	8	8	9	6	7	9	7	6	96										94	8	7	9	11	11	11	:	:	:	:	:	:	:									%	94	-12,5	-2,6	-4,4	19,8	29,8	34,9	25,3	:	:	:	:	:	:									%+	94	-12,5	-8,1	-6,9	-	5,7	10,4	12,6	:	:	:	:	:	:																																																																																																																																																																																																																																																																																																																																																																																																																																																																																																																																																																																																																																																																																																																																																																																																																																																																																																																																																																																																																																																																																																																																																																																																																																																																																																																																																																																																																																																																																																															
	93	13	12	13	13	12	13	12	14	15	14	15	15	161											94	13	12	14	13	12	12	:	:	:	:	:	:	:										%	94	3,6	-3,4	1,9	-1,0	2,8	-8,0	:	:	:	:	:	:	:										%+	94	3,6	0,2	0,8	0,3	0,8	-0,7	:	:	:	:	:	:	:									PORTUGAL	92	6	5	5	4	4	5	5	7	6	5	6	7	65											93	6	5	6	5	5	5	5	6	5	5	5	5	63											94	5	4	4	4	5	4	:	:	:	:	:	:	:									%	94	-18,6	-23,6	-29,0	-22,2	-13,3	-13,6	:	:	:	:	:	:	:									%+	94	-18,6	-20,9	-23,8	-23,4	-21,4	-20,2	:	:	:	:	:	:	:									UNITED KINGDOM	92	10	8	9	12	10	11	10	7	7	8	7	8	107											93	10	8	9	9	8	8	9	6	7	9	7	6	96										94	8	7	9	11	11	11	:	:	:	:	:	:	:									%	94	-12,5	-2,6	-4,4	19,8	29,8	34,9	25,3	:	:	:	:	:	:									%+	94	-12,5	-8,1	-6,9	-	5,7	10,4	12,6	:	:	:	:	:	:																																																																																																																																																																																																																																																																																																																																																																																																																																																																																																																																																																																																																																																																																																																																																																																																																																																																																																																																																																																																																																																																																																																																																																																																																																																																																																																																																																																																																																																																																																																																								
	94	13	12	14	13	12	12	:	:	:	:	:	:	:										%	94	3,6	-3,4	1,9	-1,0	2,8	-8,0	:	:	:	:	:	:	:										%+	94	3,6	0,2	0,8	0,3	0,8	-0,7	:	:	:	:	:	:	:									PORTUGAL	92	6	5	5	4	4	5	5	7	6	5	6	7	65											93	6	5	6	5	5	5	5	6	5	5	5	5	63											94	5	4	4	4	5	4	:	:	:	:	:	:	:									%	94	-18,6	-23,6	-29,0	-22,2	-13,3	-13,6	:	:	:	:	:	:	:									%+	94	-18,6	-20,9	-23,8	-23,4	-21,4	-20,2	:	:	:	:	:	:	:									UNITED KINGDOM	92	10	8	9	12	10	11	10	7	7	8	7	8	107											93	10	8	9	9	8	8	9	6	7	9	7	6	96										94	8	7	9	11	11	11	:	:	:	:	:	:	:									%	94	-12,5	-2,6	-4,4	19,8	29,8	34,9	25,3	:	:	:	:	:	:									%+	94	-12,5	-8,1	-6,9	-	5,7	10,4	12,6	:	:	:	:	:	:																																																																																																																																																																																																																																																																																																																																																																																																																																																																																																																																																																																																																																																																																																																																																																																																																																																																																																																																																																																																																																																																																																																																																																																																																																																																																																																																																																																																																																																																																																																																																																
%	94	3,6	-3,4	1,9	-1,0	2,8	-8,0	:	:	:	:	:	:	:										%+	94	3,6	0,2	0,8	0,3	0,8	-0,7	:	:	:	:	:	:	:									PORTUGAL	92	6	5	5	4	4	5	5	7	6	5	6	7	65											93	6	5	6	5	5	5	5	6	5	5	5	5	63											94	5	4	4	4	5	4	:	:	:	:	:	:	:									%	94	-18,6	-23,6	-29,0	-22,2	-13,3	-13,6	:	:	:	:	:	:	:									%+	94	-18,6	-20,9	-23,8	-23,4	-21,4	-20,2	:	:	:	:	:	:	:									UNITED KINGDOM	92	10	8	9	12	10	11	10	7	7	8	7	8	107											93	10	8	9	9	8	8	9	6	7	9	7	6	96										94	8	7	9	11	11	11	:	:	:	:	:	:	:									%	94	-12,5	-2,6	-4,4	19,8	29,8	34,9	25,3	:	:	:	:	:	:									%+	94	-12,5	-8,1	-6,9	-	5,7	10,4	12,6	:	:	:	:	:	:																																																																																																																																																																																																																																																																																																																																																																																																																																																																																																																																																																																																																																																																																																																																																																																																																																																																																																																																																																																																																																																																																																																																																																																																																																																																																																																																																																																																																																																																																																																																																																																								
%+	94	3,6	0,2	0,8	0,3	0,8	-0,7	:	:	:	:	:	:	:									PORTUGAL	92	6	5	5	4	4	5	5	7	6	5	6	7	65											93	6	5	6	5	5	5	5	6	5	5	5	5	63											94	5	4	4	4	5	4	:	:	:	:	:	:	:									%	94	-18,6	-23,6	-29,0	-22,2	-13,3	-13,6	:	:	:	:	:	:	:									%+	94	-18,6	-20,9	-23,8	-23,4	-21,4	-20,2	:	:	:	:	:	:	:									UNITED KINGDOM	92	10	8	9	12	10	11	10	7	7	8	7	8	107											93	10	8	9	9	8	8	9	6	7	9	7	6	96										94	8	7	9	11	11	11	:	:	:	:	:	:	:									%	94	-12,5	-2,6	-4,4	19,8	29,8	34,9	25,3	:	:	:	:	:	:									%+	94	-12,5	-8,1	-6,9	-	5,7	10,4	12,6	:	:	:	:	:	:																																																																																																																																																																																																																																																																																																																																																																																																																																																																																																																																																																																																																																																																																																																																																																																																																																																																																																																																																																																																																																																																																																																																																																																																																																																																																																																																																																																																																																																																																																																																																																																																																
PORTUGAL	92	6	5	5	4	4	5	5	7	6	5	6	7	65											93	6	5	6	5	5	5	5	6	5	5	5	5	63											94	5	4	4	4	5	4	:	:	:	:	:	:	:									%	94	-18,6	-23,6	-29,0	-22,2	-13,3	-13,6	:	:	:	:	:	:	:									%+	94	-18,6	-20,9	-23,8	-23,4	-21,4	-20,2	:	:	:	:	:	:	:									UNITED KINGDOM	92	10	8	9	12	10	11	10	7	7	8	7	8	107											93	10	8	9	9	8	8	9	6	7	9	7	6	96										94	8	7	9	11	11	11	:	:	:	:	:	:	:									%	94	-12,5	-2,6	-4,4	19,8	29,8	34,9	25,3	:	:	:	:	:	:									%+	94	-12,5	-8,1	-6,9	-	5,7	10,4	12,6	:	:	:	:	:	:																																																																																																																																																																																																																																																																																																																																																																																																																																																																																																																																																																																																																																																																																																																																																																																																																																																																																																																																																																																																																																																																																																																																																																																																																																																																																																																																																																																																																																																																																																																																																																																																																																							
	93	6	5	6	5	5	5	5	6	5	5	5	5	63											94	5	4	4	4	5	4	:	:	:	:	:	:	:									%	94	-18,6	-23,6	-29,0	-22,2	-13,3	-13,6	:	:	:	:	:	:	:									%+	94	-18,6	-20,9	-23,8	-23,4	-21,4	-20,2	:	:	:	:	:	:	:									UNITED KINGDOM	92	10	8	9	12	10	11	10	7	7	8	7	8	107											93	10	8	9	9	8	8	9	6	7	9	7	6	96										94	8	7	9	11	11	11	:	:	:	:	:	:	:									%	94	-12,5	-2,6	-4,4	19,8	29,8	34,9	25,3	:	:	:	:	:	:									%+	94	-12,5	-8,1	-6,9	-	5,7	10,4	12,6	:	:	:	:	:	:																																																																																																																																																																																																																																																																																																																																																																																																																																																																																																																																																																																																																																																																																																																																																																																																																																																																																																																																																																																																																																																																																																																																																																																																																																																																																																																																																																																																																																																																																																																																																																																																																																																															
	94	5	4	4	4	5	4	:	:	:	:	:	:	:									%	94	-18,6	-23,6	-29,0	-22,2	-13,3	-13,6	:	:	:	:	:	:	:									%+	94	-18,6	-20,9	-23,8	-23,4	-21,4	-20,2	:	:	:	:	:	:	:									UNITED KINGDOM	92	10	8	9	12	10	11	10	7	7	8	7	8	107											93	10	8	9	9	8	8	9	6	7	9	7	6	96										94	8	7	9	11	11	11	:	:	:	:	:	:	:									%	94	-12,5	-2,6	-4,4	19,8	29,8	34,9	25,3	:	:	:	:	:	:									%+	94	-12,5	-8,1	-6,9	-	5,7	10,4	12,6	:	:	:	:	:	:																																																																																																																																																																																																																																																																																																																																																																																																																																																																																																																																																																																																																																																																																																																																																																																																																																																																																																																																																																																																																																																																																																																																																																																																																																																																																																																																																																																																																																																																																																																																																																																																																																																																																							
%	94	-18,6	-23,6	-29,0	-22,2	-13,3	-13,6	:	:	:	:	:	:	:									%+	94	-18,6	-20,9	-23,8	-23,4	-21,4	-20,2	:	:	:	:	:	:	:									UNITED KINGDOM	92	10	8	9	12	10	11	10	7	7	8	7	8	107											93	10	8	9	9	8	8	9	6	7	9	7	6	96										94	8	7	9	11	11	11	:	:	:	:	:	:	:									%	94	-12,5	-2,6	-4,4	19,8	29,8	34,9	25,3	:	:	:	:	:	:									%+	94	-12,5	-8,1	-6,9	-	5,7	10,4	12,6	:	:	:	:	:	:																																																																																																																																																																																																																																																																																																																																																																																																																																																																																																																																																																																																																																																																																																																																																																																																																																																																																																																																																																																																																																																																																																																																																																																																																																																																																																																																																																																																																																																																																																																																																																																																																																																																																																														
%+	94	-18,6	-20,9	-23,8	-23,4	-21,4	-20,2	:	:	:	:	:	:	:									UNITED KINGDOM	92	10	8	9	12	10	11	10	7	7	8	7	8	107											93	10	8	9	9	8	8	9	6	7	9	7	6	96										94	8	7	9	11	11	11	:	:	:	:	:	:	:									%	94	-12,5	-2,6	-4,4	19,8	29,8	34,9	25,3	:	:	:	:	:	:									%+	94	-12,5	-8,1	-6,9	-	5,7	10,4	12,6	:	:	:	:	:	:																																																																																																																																																																																																																																																																																																																																																																																																																																																																																																																																																																																																																																																																																																																																																																																																																																																																																																																																																																																																																																																																																																																																																																																																																																																																																																																																																																																																																																																																																																																																																																																																																																																																																																																																					
UNITED KINGDOM	92	10	8	9	12	10	11	10	7	7	8	7	8	107											93	10	8	9	9	8	8	9	6	7	9	7	6	96										94	8	7	9	11	11	11	:	:	:	:	:	:	:									%	94	-12,5	-2,6	-4,4	19,8	29,8	34,9	25,3	:	:	:	:	:	:									%+	94	-12,5	-8,1	-6,9	-	5,7	10,4	12,6	:	:	:	:	:	:																																																																																																																																																																																																																																																																																																																																																																																																																																																																																																																																																																																																																																																																																																																																																																																																																																																																																																																																																																																																																																																																																																																																																																																																																																																																																																																																																																																																																																																																																																																																																																																																																																																																																																																																																												
	93	10	8	9	9	8	8	9	6	7	9	7	6	96										94	8	7	9	11	11	11	:	:	:	:	:	:	:									%	94	-12,5	-2,6	-4,4	19,8	29,8	34,9	25,3	:	:	:	:	:	:									%+	94	-12,5	-8,1	-6,9	-	5,7	10,4	12,6	:	:	:	:	:	:																																																																																																																																																																																																																																																																																																																																																																																																																																																																																																																																																																																																																																																																																																																																																																																																																																																																																																																																																																																																																																																																																																																																																																																																																																																																																																																																																																																																																																																																																																																																																																																																																																																																																																																																																																																				
	94	8	7	9	11	11	11	:	:	:	:	:	:	:									%	94	-12,5	-2,6	-4,4	19,8	29,8	34,9	25,3	:	:	:	:	:	:									%+	94	-12,5	-8,1	-6,9	-	5,7	10,4	12,6	:	:	:	:	:	:																																																																																																																																																																																																																																																																																																																																																																																																																																																																																																																																																																																																																																																																																																																																																																																																																																																																																																																																																																																																																																																																																																																																																																																																																																																																																																																																																																																																																																																																																																																																																																																																																																																																																																																																																																																																											
%	94	-12,5	-2,6	-4,4	19,8	29,8	34,9	25,3	:	:	:	:	:	:									%+	94	-12,5	-8,1	-6,9	-	5,7	10,4	12,6	:	:	:	:	:	:																																																																																																																																																																																																																																																																																																																																																																																																																																																																																																																																																																																																																																																																																																																																																																																																																																																																																																																																																																																																																																																																																																																																																																																																																																																																																																																																																																																																																																																																																																																																																																																																																																																																																																																																																																																																																																		
%+	94	-12,5	-8,1	-6,9	-	5,7	10,4	12,6	:	:	:	:	:	:																																																																																																																																																																																																																																																																																																																																																																																																																																																																																																																																																																																																																																																																																																																																																																																																																																																																																																																																																																																																																																																																																																																																																																																																																																																																																																																																																																																																																																																																																																																																																																																																																																																																																																																																																																																																																																																									

	KUEHE NETTOERZEUGUNG (SCHLACHTUNGEN)												COWS NET PRODUCTION (SLAUGHTERINGS)												VACHES PRODUCTION HETTE (ABATTAGES)																																																											
	I			I			I			I			I			I			I			I			I			I																																																								
	JAN	FEB	MAR	APR	MAY	JUN	JUL	AUG	SEP	OCT	NOV	DEC	TOTAL	JAN	FEB	MAR	APR	MAY	JUN	JUL	AUG	SEP	OCT	NOV	DEC	TOTAL	JAN	FEB	MAR	APR	MAY	JUN	JUL	AUG	SEP	OCT	NOV	DEC	TOTAL																																													
1000 STUECK												1000 HEAD												1000 TETES																																																												
EUR 12	92	730	603	667	618	563	600	578	555	652	654	661	605	7465	93	628	551	651	550	508	581	548	547	612	591	647	592	7007	94	-14,0	-8,7	-2,4	-10,9	-9,8	-3,1	-5,2	-1,4	-6,2	-9,6	0,9	-2,1		95	-14,0	-11,6	-8,5	-9,1	-9,2	-8,2	-7,8	-7,1	-7,0	-7,3	-6,5	-6,1																													
EUR 12#	92	721	597	659	610	557	:	:	:	:	:	:	:	:	93	24	22	26	25	22	23	23	23	24	27	29	25	293	94	25	24	28	25	24	26	23	26	26	27	27	26	308	95	25	24	27	24	26	23	19	:	:	:	:	:	:	96	-3,5	1,8	-2,9	-5,1	6,9	-12,2	-17,5	:	:	:	:	:	:	97	-3,5	-1,0	-1,7	-2,5	-0,7	-2,7	-4,6	:	:	:	:	:	:
BELGIE-BELGIQUE	92	24	22	26	25	22	23	23	23	24	27	29	25	293	93	26	24	28	25	24	26	23	26	26	27	27	26	308	94	25	24	27	24	26	23	19	:	:	:	:	:	:	95	-3,5	1,8	-2,9	-5,1	6,9	-12,2	-17,5	:	:	:	:	:	:	96	-3,5	-1,0	-1,7	-2,5	-0,7	-2,7	-4,6	:	:	:	:	:	:														
DANMARK	92	37	28	30	24	22	25	19	24	28	34	34	26	330	93	30	22	28	18	16	26	20	25	31	30	37	26	307	94	33	25	22	19	19	17	15	:	:	:	:	:	:	95	7,6	10,4	-18,8	11,1	21,2	-35,4	-25,6	:	:	:	:	:	:	96	7,6	8,8	-0,7	1,4	4,1	-3,2	-6,0	:	:	:	:	:	:														
DEUTSCHLAND#	92	168	144	167	150	129	:	:	:	:	:	:	:	:	93	177	151	176	157	134	141	134	136	152	155	149	138	1800	94	141	125	173	141	117	136	123	130	147	127	158	137	1656	95	145	123	157	130	127	117	:	:	:	:	:	:	:	96	2,7	-1,8	-9,0	-7,8	7,7	-13,9	-17,9	:	:	:	:	:	:	97	2,7	0,6	-3,2	-4,3	-2,3	-4,2	:	:	:	:	:	:	:
DEUTSCHLAND	92	177	151	176	157	134	141	134	136	152	155	149	138	1800	93	141	125	173	141	117	136	123	130	147	127	158	137	1656	94	145	123	157	130	127	117	:	:	:	:	:	:	:	95	2,7	-1,8	-9,0	-7,8	7,7	-13,9	-17,9	:	:	:	:	:	:	96	2,7	0,6	-3,2	-4,3	-2,3	-4,2	:	:	:	:	:	:	:														
ELLADA	92	3	3	3	3	3	3	4	4	4	4	4	4	41	93	3	3	3	3	3	3	3	3	3	3	3	3	39	94	3	3	3	3	3	3	:	:	:	:	:	:	:	95	-5,9	-4,3	-8,5	-8,7	-8,0	-6,7	:	:	:	:	:	:	:	96	-5,9	-5,1	-6,2	-6,9	-7,1	-7,0	:	:	:	:	:	:	:														
ESPAÑA	92	28	25	29	29	27	33	31	29	31	32	29	24	346	93	23	22	23	22	24	23	28	27	29	26	24	26	297	94	-15,1	-12,6	-20,5	-22,9	-11,0	-29,8	-10,9	-6,3	-7,3	-18,5	-15,5	5,8		95	-15,1	-13,9	-16,2	-18,0	-16,6	-19,2	-17,9	-16,4	-15,4	-15,7	-15,7	-14,2																													
FRANCE	92	213	177	201	186	162	172	169	163	175	170	172	193	2156	93	179	158	188	155	138	158	145	155	166	156	161	173	1932	94	174	153	177	149	149	149	:	:	:	:	:	:	:	95	-3,0	-3,6	-5,6	-3,7	7,7	:	:	:	:	:	:	:	:	96	-3,0	-3,2	-4,1	-4,0	-2,0	:	:	:	:	:	:	:	:														
IRELAND	92	24	22	24	22	28	26	26	18	24	23	27	19	279	93	20	21	23	22	30	33	31	25	24	24	31	23	307	94	21	19	30	22	25	30	27	:	:	:	:	:	:	95	8,2	-5,4	28,9	-3,1	-16,6	-9,3	-13,4	:	:	:	:	:	:	96	8,2	1,2	11,4	7,6	1,4	-1,0	-3,2	:	:	:	:	:	:														
ITALIA	92	65	50	53	46	51	62	48	42	76	60	65	53	673	93	61	50	55	48	54	64	58	47	66	61	70	58	693	94	59	55	59	49	53	:	:	:	:	:	:	:	:	95	-2,6	9,9	6,7	1,9	-2,0	:	:	:	:	:	:	:	:	96	-2,6	3,0	4,2	3,7	2,6	:	:	:	:	:	:	:	:														
LUXEMBOURG	92	1	1	1	1	1	1	1	1	1	1	1	1	8	93	1	0	1	0	1	0	1	1	1	0	0	0	6	94	1	0	1	0	0	0	:	:	:	:	:	:	:	95	-18,6	4,9	-20,9	-12,7	-30,1	0,8	:	:	:	:	:	:	:	96	-18,6	-9,3	-14,2	-13,9	-17,0	-14,7	:	:	:	:	:	:	:														
NEDERLAND	92	80	69	72	64	65	65	60	61	75	74	68	69	823	93	74	70	79	64	59	67	57	60	64	65	73	71	801	94	75	67	77	62	59	60	:	:	:	:	:	:	:	95	1,1	-4,4	-2,9	-3,3	-	-10,2	:	:	:	:	:	:	:	96	1,1	-1,6	-2,1	-2,3	-1,9	-3,3	:	:	:	:	:	:	:														
PORTUGAL	92	8	7	7	7	7	6	8	8	9	9	9	8	94	93	8	7	8	9	7	7	7	7	7	7	7	7	88	94	6	5	5	4	5	5	:	:	:	:	:	:	:	95	-21,9	-20,7	-32,2	-54,6	-34,2	-24,8	:	:	:	:	:	:	:	96	-21,9	-21,3	-25,1	-33,7	-33,8	-32,5	:	:	:	:	:	:	:														
UNITED KINGDOM	92	69	50	45	54	41	42	54	47	54	66	56	44	621	93	62	48	44	43	34	38	53	43	48	65	54	42	573	94	64	49	44	49	42	48	52	:	:	:	:	:	:	95	2,4	1,2	-0,2	16,0	22,7	25,8	-2,5	:	:	:	:	:	:	96	2,4	1,9	1,3	4,5	7,2	9,8	7,8	:	:	:	:	:	:														

		COWS												TOTAL	VACHES PRODUCTION NETTE (ABATTAGES)									
		NET PRODUCTION (SLAUGHTERINGS)																						
		KUEHE NETTOERZEUGUNG (SCHLACHTUNGEN)																						
	I	I	I	I	I	I	I	I	I	I	I	I	I	I	I	I								
	JAN	FEB	MAR	APR	MAY	JUN	JUL	AUG	SEP	OCT	NOV	DEC	TOTAL											
	1000 TONNEN												1000 TONS											
EUR 12	92	216	179	199	184	167	178	170	163	188	190	187	181	2204										
	93	189	168	199	167	154	175	164	164	180	173	192	178	2103										
x	93	-12,3	-6,3	-0,4	-9,5	-8,0	-1,6	-3,8	0,3	-4,3	-8,9	2,5	-1,5											
x+	93	-12,3	-9,5	-6,5	-7,2	-7,3	-6,4	-6,1	-5,4	-5,2	-5,6	-4,9	-4,6											
EUR 12#	92	214	178	197	182	166	:	:	:	:	:	:	:	:										
BELGIE-BELGIQUE	92	10	8	10	10	9	9	10	10	11	12	11	11	119										
	93	11	10	12	10	10	11	10	11	11	11	11	11	128										
	94	11	10	11	10	10	10	8	:	:	:	:	:	:										
x	94	-3,0	4,7	-3,9	-5,0	-0,7	-12,2	-15,6	:	:	:	:	:	:										
x+	94	-3,0	0,7	-1,0	-2,0	-1,7	-3,5	-5,1	:	:	:	:	:	:										
DANMARK	92	11	8	8	7	6	7	5	6	8	9	9	7	92										
	93	9	6	8	5	4	7	5	7	8	8	10	7	86										
	94	9	7	6	5	5	5	4	:	:	:	:	:	:										
x	94	4,7	4,8	-23,1	5,9	15,9	-38,4	-31,5	:	:	:	:	:	:										
x+	94	4,7	4,7	-4,9	-2,9	-0,3	-7,4	-10,3	:	:	:	:	:	:										
DEUTSCHLAND#	92	49	42	49	44	38	:	:	:	:	:	:	:	:										
DEUTSCHLAND	92	51	44	51	45	39	41	38	38	43	44	43	40	515										
	93	42	37	52	42	35	40	36	38	43	36	46	40	487										
	94	43	37	47	38	37	34	:	:	:	:	:	:	:										
x	94	2,0	-1,4	-9,3	-8,0	6,6	-14,9	:	:	:	:	:	:	:										
x+	94	2,0	0,4	-3,4	-4,6	-2,7	-4,7	:	:	:	:	:	:	:										
ELLADA	92	1	1	1	1	1	1	1	1	1	1	1	1	9										
	93	1	1	1	1	1	1	1	1	1	1	1	1	9										
	94	1	1	1	1	1	1	1	1	1	1	1	1	9										
x	94	-4,2	-1,9	-8,1	-5,7	-8,0	-5,2	:	:	:	:	:	:	:										
x+	94	-4,2	-3,1	-4,8	-5,0	-5,6	-5,6	:	:	:	:	:	:	:										
ESPANA	92	7	7	7	8	7	9	8	8	8	7	6	6	91										
	93	6	6	6	6	7	6	7	7	8	6	7	7	79										
x	93	-13,8	-10,9	-17,6	-21,9	-7,4	-28,5	-7,9	-12,3	-4,4	-16,7	-12,0	7,6											
x+	93	-13,8	-12,4	-14,2	-16,2	-14,5	-17,2	-15,8	-15,3	-14,1	-14,4	-14,2	-12,6											
FRANCE	92	68	56	64	59	52	56	54	52	55	54	54	62	684										
	93	58	51	61	50	46	52	47	51	54	50	53	57	628										
	94	57	50	58	49	49	:	:	:	:	:	:	:	:										
x	94	-1,6	-1,7	-4,7	-3,1	7,2	:	:	:	:	:	:	:	:										
x+	94	-1,6	-1,7	-2,7	-2,8	-1,1	:	:	:	:	:	:	:	:										
IRELAND	92	7	6	7	6	8	8	5	7	6	7	5	5	80										
	93	6	6	7	6	8	9	7	7	7	8	7	7	87										
	94	6	5	8	6	7	9	8	:	:	:	:	:	:										
x	94	7,3	-10,2	23,9	-7,8	-23,0	-12,4	-17,6	:	:	:	:	:	:										
x+	94	7,3	-1,8	7,7	3,7	-3,3	-5,4	-7,5	:	:	:	:	:	:										
ITALIA	92	16	13	13	11	12	15	12	10	18	14	16	13	163										
	93	16	14	14	12	13	16	14	11	16	15	17	15	173										
	94	15	16	16	12	14	:	:	:	:	:	:	:	:										
x	94	-1,5	13,9	10,3	2,3	3,8	:	:	:	:	:	:	:	:										
x+	94	-1,5	5,9	7,3	6,3	5,8	:	:	:	:	:	:	:	:										
LUXEMBOURG	92	0	0	0	0	0	0	0	0	0	0	0	0	2										
	93	0	0	0	0	0	0	0	0	0	0	0	0	2										
	94	0	0	0	0	0	0	0	0	0	0	0	0	2										
x	94	-15,7	5,6	-19,5	-12,6	-77,5	2,5	:	:	:	:	:	:	:										
x+	94	-15,7	-7,1	-12,3	-12,3	-15,2	-12,9	:	:	:	:	:	:	:										
NEDERLAND	92	24	21	22	19	20	20	-18	18	23	22	21	21	249										
	93	22	21	24	19	18	20	17	18	19	19	22	22	242										
	94	23	20	23	19	18	18	:	:	:	:	:	:	:										
x	94	1,7	-3,6	-3,0	-3,7	0,6	-10,1	:	:	:	:	:	:	:										
x+	94	1,7	-0,9	-1,6	-2,1	-1,6	-3,0	:	:	:	:	:	:	:										
PORTUGAL	92	3	2	2	2	2	2	2	2	2	2	2	2	25										
	93	2	2	2	2	2	2	2	2	2	2	2	2	22										
	94	1	1	1	1	1	1	1	1	1	1	1	1	2										
x	94	-24,8	-25,2	-33,2	-54,7	-36,2	-20,9	:	:	:	:	:	:	:										
x+	94	-24,8	-25,0	-27,9	-35,7	-35,8	-33,7	:	:	:	:	:	:	:										
UNITED KINGDOM	92	19	14	13	15	11	12	16	13	15	18	16	13	175										
	93	18	14	12	12	10	11	15	12	13	18	15	12	161										
	94	18	14	13	14	12	14	14	:	:	:	:	:	:										
x	94	0,6	-0,7	2,4	16,7	23,7	26,2	-3,4	:	:	:	:	:	:										
x+	94	0,6	5	0,7	4,1	7,0	9,7	7,6	:	:	:	:	:	:										

	FAERSEN NETTOERZEUGUNG (SCHLACHTUNGEN)												HEIFERS NET PRODUCTION (SLAUGHTERINGS)												GENISSES PRODUCTION NETTE (ABATTAGES)																																													
	I			I			I			I			I			I			I			I			I																																													
	JAN	FEB	MAR	APR	MAY	JUN	JUL	AUG	SEP	OCT	NOV	DEC	TOTAL	JAN	FEB	MAR	APR	MAY	JUN	JUL	AUG	SEP	OCT	NOV	DEC	TOTAL																																												
1000 STUECK												1000 HEAD												1000 TETES																																														
EUR 12	92	446	383	424	416	370	383	390	372	404	429	432	412	4862	93	411	357	387	367	338	338	333	339	349	363	394	361	4338	% 93	-7,7	-6,7	-8,6	-11,9	-8,7	-11,7	-14,6	-8,9	-13,6	-15,5	-8,9	-12,4		%+ 93	-7,7	-7,2	-7,7	-8,8	-8,7	-9,2	-10,0	-9,8	-10,3	-10,8	-10,6	-10,8															
EUR 12#	92	440	378	418	411	366	:	:	:	:	:	:	:	:	92	11	9	10	9	8	8	7	6	8	9	10	9	103	93	8	7	9	9	8	8	6	7	7	8	9	7	93	% 94	-4,5	-9,5	-30,5	-36,7	-34,8	-38,4	-39,3	:	:	:	:	:	:	%+ 94	-4,5	-6,9	-15,6	-21,1	-23,8	-26,2	-27,6	:	:	:	:	:	:
BELGIE-BELGIQUE	92	5	5	6	5	7	7	4	5	5	6	7	5	67	93	6	5	7	5	5	7	4	4	5	5	7	5	66	% 94	-9,7	-9,4	-26,2	-4,3	25,5	-41,1	-37,2	:	:	:	:	:	:	%+ 94	-9,7	-9,6	-15,6	-13,2	-13,2	-16,6	-16,4	:	:	:	:	:	:														
DANMARK	92	5	5	6	5	7	7	4	5	5	6	7	5	67	93	6	5	7	5	5	7	4	4	5	5	7	5	66	% 94	-9,7	-9,4	-26,2	-4,3	25,5	-41,1	-37,2	:	:	:	:	:	:	%+ 94	-9,7	-9,6	-15,6	-13,2	-13,2	-16,6	-16,4	:	:	:	:	:	:														
DEUTSCHLAND#	92	94	85	94	85	78	:	:	:	:	:	:	:	:	92	101	90	100	90	82	76	71	70	78	91	101	85	1035	93	75	69	85	69	61	58	52	54	65	67	90	71	818	% 94	-11,3	-13,2	-15,0	-16,6	-4,0	-17,9	:	:	:	:	:	:	:	%+ 94	-11,3	-12,2	-13,2	-14,0	-12,3	-13,1	:	:	:	:	:	:	:
DEUTSCHLAND	92	101	90	100	90	82	76	71	70	78	91	101	85	1035	93	75	69	85	69	61	58	52	54	65	67	90	71	818	% 94	-11,3	-13,2	-15,0	-16,6	-4,0	-17,9	:	:	:	:	:	:	:	%+ 94	-11,3	-12,2	-13,2	-14,0	-12,3	-13,1	:	:	:	:	:	:	:														
ELLADA	92	3	3	3	3	3	3	3	3	3	3	3	3	37	93	3	3	3	3	3	3	3	3	3	3	3	3	35	% 94	-7,9	-8,8	-6,7	-7,3	-7,8	-8,6	:	:	:	:	:	:	:	%+ 94	-7,9	-8,3	-7,8	-7,7	-7,7	-7,8	:	:	:	:	:	:	:														
ESPAÑA	92	42	43	49	50	50	54	59	58	53	54	47	52	611	93	52	49	48	47	51	49	49	53	52	47	49	56	603	% 94	22,6	13,7	-0,5	-6,5	2,5	-9,3	-16,8	-8,9	-1,6	-11,7	5,5	7,7		%+ 94	22,6	18,1	11,4	6,5	5,7	2,9	-0,5	-1,7	-1,7	-2,0	-2,0	-1,2															
FRANCE	92	68	59	69	70	58	62	63	57	69	63	60	67	766	93	57	54	61	56	48	52	53	53	52	52	53	52	642	% 94	-10,1	-15,8	-10,0	-17,2	4,9	:	:	:	:	:	:	:	:	%+ 94	-10,1	-12,8	-11,8	-13,1	-10,0	:	:	:	:	:	:	:	:														
IRELAND	92	41	36	44	40	38	37	38	38	46	44	47	41	488	93	38	38	41	34	42	36	38	40	42	42	42	41	472	% 94	3,5	3,2	4,4	3,1	3,4	3,4	3,1	:	:	:	:	:	:	%+ 94	-6,7	-15,7	7,9	-7,4	-20,8	-5,6	-18,1	:	:	:	:	:	:														
ITALIA	92	56	41	48	45	43	53	39	43	48	44	51	40	549	93	56	43	51	47	43	52	40	47	47	41	49	40	556	% 94	57	42	48	46	44	:	:	:	:	:	:	:	:	%+ 94	1,8	-3,0	-4,8	-3,0	1,1	:	:	:	:	:	:	:	:														
LUXEMBOURG	92	1	0	1	1	1	1	0	1	1	1	1	1	7	93	1	0	1	0	1	0	0	0	0	0	0	1	6	% 94	1	0	1	0	0	:	:	:	:	:	:	:	:	%+ 94	-0,6	-20,8	-2,5	-0,5	-7,1	12,3	:	:	:	:	:	:	:														
NEDERLAND	92	7	6	8	7	7	7	7	7	7	7	8	8	87	93	7	7	7	7	7	7	5	5	7	7	7	7	78	% 94	6	6	7	6	5	5	:	:	:	:	:	:	:	%+ 94	-8,7	-13,8	-12,2	-22,5	-19,7	-28,4	:	:	:	:	:	:	:														
PORTUGAL	92	8	7	8	8	8	9	11	12	10	7	6	9	102	93	8	7	8	8	8	8	8	10	7	5	6	5	89	% 94	5	5	6	6	6	4	:	:	:	:	:	:	:	%+ 94	-41,9	-31,0	-21,0	-30,1	-30,2	-53,4	:	:	:	:	:	:	:														
UNITED KINGDOM	92	102	84	78	89	65	68	88	73	77	102	92	93	1011	93	102	76	68	82	61	57	74	62	64	84	77	73	880	% 94	87	69	64	69	59	60	73	:	:	:	:	:	:	%+ 94	-14,5	-9,9	-6,5	-15,2	-2,8	4,0	-1,6	:	:	:	:	:	:														
	%+ 94	-14,5	-12,5	-10,8	-11,9	-10,5	-8,6	-7,6	:	:	:	:	:	:																																																								

	FAERSEN NETTOERZEUGUNG (SCHLACHTUNGEN)												HEIFERS NET PRODUCTION (SLAUGHTERINGS)					GENISSES PRODUCTION NETTE (ABATTAGES)																																																																		
	I	I	I	I	I	I	I	I	I	I	I	I	I	I	I	I	I	I	I	I																																																																
	JAN	FEB	MAR	APR	MAY	JUN	JUL	AUG	SEP	OCT	NOV	DEC	TOTAL	TOTAL	TOTAL	TOTAL	TOTAL	TOTAL	TOTAL	TOTAL																																																																
	1000 TONNEN												1000 TONS					1000 TONNES																																																																		
EUR 12	92	123	105	116	113	101	105	107	102	110	116	118	113	1329	93	113	98	107	100	93	105	92	94	116	118	99	1189	%	93	-7,8	-6,3	-7,7	-11,7	-7,8	-11,1	-14,2	-9,5	-14,0	-15,2	-8,5	-12,3	%	93	-7,8	-7,1	-7,3	-8,4	-8,3	-8,7	-9,5	-10,0	-10,5	-10,3	-10,5	-10,5																													
EUR 12#	92	121	103	115	112	100	:	:	:	:	:	:	:	:	92	4	4	4	4	3	3	3	3	4	4	4	4	42	93	3	3	4	4	3	3	3	3	3	4	4	3	39	%	94	3	3	3	2	2	2	2	:	:	:	:	:	%	94	-6,6	-6,0	-28,0	-36,6	-35,0	-33,9	-38,5	:	:	:	:	:	%	94	-6,6	-6,3	-14,2	-20,1	-23,1	-24,8	-26,4	:	:	:	:	:
BELGIE-BELGIQUE	92	1	1	1	1	2	2	1	1	1	2	2	1	16	93	2	1	2	1	1	2	1	1	1	2	1	1	16	%	94	1	1	1	1	1	1	1	:	:	:	:	:	%	94	-12,5	-7,7	-25,0	-	16,7	-44,4	-45,5	:	:	:	:	:	%	94	-12,5	-10,3	-15,6	-12,5	-7,4	-15,1	-18,6	:	:	:	:	:														
DANMARK	92	26	23	26	23	21	:	:	:	:	:	:	:	:	92	27	24	27	24	22	21	19	19	21	25	28	24	281	93	21	19	24	19	17	16	15	15	18	18	25	20	227	%	94	19	16	20	16	16	13	:	:	:	:	:	:	%	94	-11,8	-14,0	-17,0	-18,5	-6,9	-20,6	:	:	:	:	:	:	%	94	-11,6	-12,8	-14,3	-15,3	-13,9	-14,8	:	:	:	:	:	:
DEUTSCHLAND#	92	1	1	1	1	1	1	1	1	1	1	1	1	8	93	1	1	1	1	1	1	1	1	1	1	1	1	8	%	94	1	1	1	1	1	1	1	:	:	:	:	:	%	94	-7,3	-7,7	-6,3	-7,3	-7,4	-7,7	:	:	:	:	:	:	%	94	-7,3	-7,5	-7,1	-7,1	-7,2	-7,3	:	:	:	:	:	:														
DEUTSCHLAND	92	10	10	11	12	11	13	14	13	12	12	10	12	140	93	12	11	11	12	12	11	12	11	10	11	12	12	136	%	94	19,9	14,4	0,7	-7,7	3,3	-8,4	-19,3	-11,8	-4,9	-16,7	1,2	6,5	%	94	19,9	17,2	11,3	6,1	5,5	2,9	-0,9	-2,5	-2,7	-4,2	-3,8	-2,9																												
ESPAÑA	92	23	20	23	23	19	21	21	19	23	21	20	23	255	93	19	18	21	19	18	18	18	18	18	18	18	18	219	%	94	18	16	19	16	17	:	:	:	:	:	:	:	%	94	-8,6	-13,2	-8,5	-16,2	5,4	:	:	:	:	:	:	:	%	94	-8,6	-10,8	-10,0	-11,5	-8,5	:	:	:	:	:	:	:														
ELLADA	92	11	10	12	11	10	10	10	10	13	11	13	11	135	93	10	10	11	9	12	10	11	11	12	12	12	12	130	%	94	9	8	12	8	9	9	8	:	:	:	:	:	%	94	-8,8	-18,4	5,4	-8,8	-24,6	-8,2	-20,6	:	:	:	:	:	%	94	-8,8	-13,7	-6,9	-7,4	-11,2	-10,8	-12,1	:	:	:	:	:														
FRANCE	92	14	10	12	11	11	13	10	12	12	11	13	10	138	93	14	11	13	11	11	13	10	12	12	10	13	10	140	%	94	14	11	13	11	11	:	:	:	:	:	:	:	%	94	0,3	-2,0	-3,4	-1,1	1,7	:	:	:	:	:	:	:	%	94	0,3	-0,7	-1,6	-1,5	-0,9	:	:	:	:	:	:	:														
IRELAND	92	0	0	0	0	0	0	0	0	0	0	0	0	2	93	0	0	0	0	0	0	0	0	0	0	0	0	2	%	94	0	0	0	0	0	0	0	:	:	:	:	:	%	94	2,0	-21,1	-2,8	-0,8	-5,3	14,0	:	:	:	:	:	:	%	94	2,0	-8,6	-6,4	-5,1	-5,2	-2,7	:	:	:	:	:	:														
ITALIA	92	2	2	2	2	2	2	2	2	2	2	2	2	23	93	2	2	2	2	2	2	1	1	2	2	2	2	21	%	94	2	2	2	2	1	1	:	:	:	:	:	:	%	94	-11,5	-14,2	-9,0	-23,5	-20,2	-31,7	:	:	:	:	:	:	%	94	-11,5	-12,8	-11,5	-14,6	-15,7	-18,5	:	:	:	:	:	:														
LUXEMBOURG	92	2	1	2	2	2	2	2	3	2	1	1	2	22	93	2	1	2	2	2	2	2	2	1	2	1	1	19	%	94	1	1	1	1	1	1	:	:	:	:	:	:	%	94	-35,0	-23,0	-18,9	-22,4	-24,4	-50,8	:	:	:	:	:	:	%	94	-35,0	-29,6	-25,9	-25,0	-24,9	-29,7	:	:	:	:	:	:														
NEDERLAND	92	28	22	21	23	17	18	23	19	20	24	24	24	266	93	27	20	18	22	16	15	19	16	17	22	21	20	232	%	94	23	18	17	19	16	16	20	:	:	:	:	:	%	94	-13,0	-8,5	-5,6	-13,5	-1,3	5,3	0,5	:	:	:	:	:	%	94	-13,0	-11,1	-9,5	-10,5	-9,1	-7,2	-6,1	:	:	:	:	:														
PORTUGAL	92	2	2	2	2	2	2	2	2	2	2	2	2	2	93	2	2	2	2	2	2	2	2	2	2	2	2	2	%	94	2	2	2	2	2	2	2	:	:	:	:	:	%	94	2	2	2	2	2	2	2	:	:	:	:	:																												
UNITED KINGDOM	92	2	2	2	2	2	2	2	2	2	2	2	2	2	93	2	2	2	2	2	2	2	2	2	2	2	2	2	%	94	2	2	2	2	2	2	2	:	:	:	:	:	%	94	2	2	2	2	2	2	2	:	:	:	:	:																												

	GROSSRINDER NETTOERZEUGUNG (SCHLACHTUNGEN)														ADULT CATTLE NET PRODUCTION (SLAUGHTERINGS)														GRÖS BOVINS PRODUCTION NETTE (ABATTAGES)																																																							
	I		I		I		I		I		I		I		I		I		I		I		I		I		I		I		I		I		I																																																	
	JAN		FEB		MAR		APR		MAY		JUN		JUL		AUG		SEP		OCT		NOV		DEC		TOTAL		I		I		I		I																																																			
	1000 STUECK														1000 HEAD														1000 TETES																																																							
EUR 12	92	2140	1852	2100	2047	1836	1997	1950	1936	2211	2288	2179	2017	24554	93	1935	1754	2011	1814	1656	1826	1715	1808	1940	1934	2069	1816	22279	94	-9,6	-5,3	-4,2	-11,4	-9,8	-8,6	-12,0	-6,6	-12,3	-15,5	-5,1	-10,0		94	-9,6	-7,6	-6,4	-7,7	-8,1	-8,1	-8,7	-8,4	-8,9	-9,6	-9,2	-9,3																													
EUR 12#	92	2109	1827	2071	2020	1814	:	:	:	:	:	:	:	:	93	62	53	61	59	50	55	54	56	60	65	70	61	706	94	59	55	64	57	55	62	56	60	62	64	64	63	722	94	60	55	61	55	59	53	44	:	:	:	:	:	:	94	0,8	0,9	-4,5	-4,0	7,5	-14,7	-21,3	:	:	:	:	:	:	94	0,8	0,8	-1,1	-1,8	-0,0	-2,6	:	:	:	:	:	:	:
BELGIE-BELGIQUE	92	76	64	74	64	67	78	56	65	68	78	76	66	830	93	65	57	71	69	50	83	58	65	71	68	79	57	773	94	66	56	61	59	63	59	46	:	:	:	:	:	:	94	2,2	-1,8	-13,9	20,5	27,4	-29,1	-21,9	:	:	:	:	:	:	94	2,2	0,3	-4,9	0,2	4,8	-2,7	-5,3	:	:	:	:	:	:														
DANMARK	92	466	410	477	447	419	:	:	:	:	:	:	:	:	93	497	435	506	474	441	460	452	447	487	501	470	438	5609	94	404	376	470	395	363	405	353	381	422	400	446	386	4801	94	368	338	410	346	354	327	:	:	:	:	:	:	:	94	-8,8	-10,1	-12,9	-12,5	-2,2	-19,3	:	:	:	:	:	:	:	94	-8,8	-9,4	-10,7	-11,2	-9,6	-11,2	:	:	:	:	:	:	:
DEUTSCHLAND	92	24	22	22	23	23	24	25	26	23	23	22	24	279	93	23	20	20	20	20	22	22	24	23	21	22	24	261	94	22	19	19	19	20	21	:	:	:	:	:	:	:	94	-2,7	-5,3	-3,1	-3,2	-3,9	-3,6	:	:	:	:	:	:	:	94	-2,7	-3,9	-3,7	-3,6	-3,6	-3,6	:	:	:	:	:	:	:														
DEUTSCHLAND#	92	158	149	167	170	165	192	194	191	185	189	167	175	2102	93	158	146	167	157	162	154	159	167	162	155	156	180	1923	94	-0,1	-0,8	-0,5	-8,0	-1,4	-19,8	-18,1	-12,4	-12,4	-18,3	-6,4	2,4		94	-0,1	-0,4	-0,4	-2,4	-2,2	-5,6	-7,6	-8,3	-8,8	-9,8	-9,5	-8,5																													
ESPAÑA	92	419	339	406	408	342	381	378	362	398	377	382	403	4595	93	335	317	376	320	307	356	322	344	354	337	345	342	4057	94	328	294	356	309	316	:	:	:	:	:	:	:	:	94	-2,1	-7,3	-5,5	-3,6	2,9	:	:	:	:	:	:	:	:	94	-2,1	-4,6	-4,9	-4,6	-3,2	:	:	:	:	:	:	:	:														
FRANCE	92	109	99	140	123	106	104	117	122	212	261	201	115	1707	93	116	112	126	149	98	108	114	129	156	173	214	111	1606	94	93	85	143	142	72	87	84	:	:	:	:	:	:	94	-20,0	-24,4	13,4	-5,0	-26,3	-19,1	-26,5	:	:	:	:	:	:	94	-20,0	-22,1	-9,5	-8,1	-11,1	-12,3	-14,3	:	:	:	:	:	:														
IRELAND	92	302	278	303	273	270	325	252	279	350	284	340	296	3553	93	289	269	301	266	267	302	254	285	320	277	331	284	3444	94	291	264	286	260	266	:	:	:	:	:	:	:	:	94	0,7	-1,8	-4,8	-2,3	-0,0	:	:	:	:	:	:	:	:	94	0,7	-0,5	-2,0	-2,1	-1,7	:	:	:	:	:	:	:	:														
ITALIA	92	2	2	2	2	2	2	2	2	2	2	2	2	24	93	2	2	2	1	2	1	2	2	2	2	2	2	21	94	2	2	2	1	2	2	2	2	2	2	2	2	:	94	-4,4	-14,6	-7,9	-4,2	-15,4	9,1	:	:	:	:	:	:	:	94	-4,4	-9,0	-8,6	-7,7	-9,3	-6,8	:	:	:	:	:	:	:														
LUXEMBOURG	92	134	116	126	111	114	114	106	106	118	116	119	121	1399	93	115	109	124	106	98	110	93	101	108	108	122	118	1313	94	116	104	120	102	98	99	:	:	:	:	:	:	:	94	1,0	-4,5	-3,1	-3,8	-0,4	-10,5	:	:	:	:	:	:	:	94	1,0	-1,7	-2,2	-2,6	-2,2	-3,6	:	:	:	:	:	:	:														
NEDERLAND	92	37	30	34	33	31	33	38	46	43	37	39	42	444	93	38	33	39	37	36	34	36	42	35	30	32	31	422	94	28	25	29	25	29	25	:	:	:	:	:	:	:	94	-25,4	-25,4	-24,9	-32,6	-19,1	-25,7	:	:	:	:	:	:	:	94	-25,4	-25,4	-25,2	-27,1	-25,5	-25,5	:	:	:	:	:	:	:														
PORTUGAL	92	319	267	258	308	226	229	277	234	266	356	291	274	3307	93	332	258	251	255	199	189	246	208	226	299	256	219	2936	94	288	234	231	275	223	224	251	:	:	:	:	:	:	94	-13,2	-9,3	-8,0	7,8	12,5	18,9	1,9	:	:	:	:	:	:	94	-13,2	-11,5	-10,4	-6,2	-3,3	-0,5	-0,2	:	:	:	:	:	:														
UNITED KINGDOM	92	319	267	258	308	226	229	277	234	266	356	291	274	3307	93	332	258	251	255	199	189	246	208	226	299	256	219	2936	94	288	234	231	275	223	224	251	:	:	:	:	:	:	94	-13,2	-9,3	-8,0	7,8	12,5	18,9	1,9	:	:	:	:	:	:	94	-13,2	-11,5	-10,4	-6,2	-3,3	-0,5	-0,2	:	:	:	:	:	:														

	GROSSRIHDER HETTOERZEUGUNG (SCHLACHTUNGEN)															ADULT CATTLE NET PRODUCTION (SLAUGHTERINGS)												GROS BOVINS (ABATTAGES)	
																PRODUCTION NETTE													
	I	I	I	I	I	I	I	I	I	I	I	I	I	I	I	I	I	I	I	I	I	I	I	I	I	I			
	JAN	FEB	MAR	APR	MAY	JUN	JUL	AUG	SEP	OCT	NOV	DEC	TOTAL																
	1000 TONNEN															1000 TONS												1000 TONNES	
EUR 12	92	659	567	648	629	565	614	600	593	682	705	671	626	7557															
X	93	601	546	626	564	516	569	532	559	605	600	647	567	6932															
X+	94	-8,8	-3,6	-3,3	-10,2	-8,7	-7,2	-11,3	-5,7	-11,3	-14,9	-3,7	-9,4																
X+	94	-8,8	-6,4	-5,3	-6,6	-7,0	-7,0	-7,6	-7,4	-7,9	-8,6	-8,2	-8,3																
EUR 12#	92	650	560	639	621	559																							
BELGIE-BELGIQUE	92	26	21	25	24	21	23	23	25	27	29	26	293																
X	93	25	23	27	24	24	26	24	26	26	27	27	27	306															
X+	94	26	23	26	24	25	23	19																					
X	94	3,2	1,3	-4,4	-3,1	5,7	-11,1	-18,9																					
X+	94	3,2	2,3	-0,2	-0,9	0,4	-1,6	-4,0																					
DANMARK	92	20	17	19	17	18	20	14	17	17	20	20	17	216															
X	93	17	15	19	13	13	22	15	17	18	18	21	15	202															
X	94	17	15	16	15	17	15	12																					
X+	94	1,2	-2,7	-14,5	20,5	26,0	-30,3	-22,5																					
X+	94	1,2	-0,6	-10,6	-12,8	4,1	-3,6	-6,1																					
DEUTSCHLAND#	92	145	128	150	142	133																							
DEUTSCHLAND	92	154	135	159	149	139	146	142	141	153	157	147	139	1761															
X	93	129	121	151	127	117	131	114	121	135	127	141	123	1538															
X	94	117	108	131	111	113	105																						
X+	94	-9,7	-10,4	-13,0	-12,8	-3,2	-20,0																						
X+	94	-9,7	-10,0	-11,2	-11,5	-10,0	-11,7																						
ELLADA	92	6	5	5	6	6	6	6	6	6	6	6	6	69															
X	93	6	5	5	5	5	5	5	5	5	5	5	5	64															
X	94	6	5	5	5	5	5	5	5	5	5	5	5																
X+	94	-1,3	-3,9	-2,7	-2,2	-3,1	-3,1																						
X+	94	-1,3	-2,5	-2,6	-2,5	-2,6	-2,7																						
ESPANA	92	40	37	41	43	41	48	49	48	46	47	41	43	524															
X	93	39	36	41	39	40	39	40	41	40	38	38	44	476															
X	94	-1,5	-1,5	-0,2	-8,7	-1,5	-20,2	-19,2	-14,3	-13,3	-18,5	-7,7	2,9																
X+	94	-1,5	-1,5	-1,0	-3,1	-2,7	-6,1	-8,2	-9,1	-9,6	-10,5	-10,3	-9,2																
FRANCE	92	144	116	139	140	118	133	132	126	137	130	133	141	1588															
X	93	117	110	131	112	110	127	115	123	125	119	122	121	1432															
X	94	116	104	125	109	112																							
X+	94	-1,1	-6,0	-4,5	-3,3	2,3																							
X+	94	-1,1	-3,5	-3,9	-3,7	-2,6																							
IRELAND	92	35	32	47	40	34	34	38	40	72	90	67	38	564															
X	93	38	37	41	50	30	34	36	42	52	58	73	36	528															
X	94	29	26	45	45	21	26	25																					
X+	94	-25,6	-29,5	9,2	-9,8	-31,9	-24,1	-30,5																					
X+	94	-25,6	-27,5	-14,5	-13,1	-16,0	-17,2	-19,0																					
ITALIA	92	86	81	86	77	78	91	72	78	99	79	96	86	1010															
X	93	86	80	87	76	77	86	72	80	93	78	96	83	994															
X	94	85	81	85	74	78																							
X+	94	-1,2	2,0	-3,2	-2,4	1,7																							
X+	94	-1,2	0,4	-0,9	-1,2	-0,7																							
LUXEMBOURG	92	1	1	1	1	1	1	1	1	1	1	1	1	7															
X	93	1	0	1	0	1	0	1	1	1	1	1	1	7															
X	94	1	0	1	0	1	0																						
X+	94	-2,7	-15,6	-7,5	-4,8	-13,1	10,1																						
X+	94	-2,7	-8,6	-8,2	-7,5	-8,6	-6,1																						
NEDERLAND	92	43	37	41	36	37	37	34	34	37	37	39	40	451															
X	93	37	35	40	35	32	36	30	33	35	34	39	39	425															
X	94	38	34	39	33	32																							
X+	94	1,7	-4,1	-1,7	-3,8	0,2	-10,6																						
X+	94	1,7	-1,1	-1,3	-1,9	-1,5	-3,0																						
PORTUGAL	92	11	8	9	8	9	8	10	12	11	9	8	11	114															
X	93	9	8	10	9	9	9	9	11	9	8	9	8	107															
X	94	7	6	7	6	7																							
X+	94	-21,9	-24,0	-22,3	-30,2	-18,2	-22,0																						
X+	94	-21,9	-22,9	-22,7	-24,6	-23,3	-23,1																						
UNITED KINGDOM	92	94	78	76	90	66	67	80	67	77	103	84	79	958															
X	93	97	75	73	74	58	55	71	60	66	87	75	64	856															
X	94	85	70	70	83	67	67	75																					
X+	94	-12,4	-7,6	-5,3	11,3	16,4	22,7	4,9																					
X+	94	-12,4	-10,3	-8,8	-4,1	-1,0	2,0	2,4																					

	KALBER NETTOERZEUGUNG (SCHLACHTUNGEN)													CALVES NET PRODUCTION (SLAUGHTERINGS)													VEAUX PRODUCTION NETTE (ABATTAGES)																																																																																									
	I			I			I			I			I			I			I			I			I			I			I																																																																																					
	JAN	FEB	MAR	APR	MAY	JUN	JUL	AUG	SEP	OCT	NOV	DEC	TOTAL	JAN	FEB	MAR	APR	MAY	JUN	JUL	AUG	SEP	OCT	NOV	DEC	TOTAL	JAN	FEB	MAR	APR	MAY	JUN	JUL	AUG	SEP	OCT	NOV	DEC	TOTAL																																																																													
1000 STUECK																																							1000 HEAD																																							1000 TETES																																						
EUR 12	92	505	490	557	569	546	563	522	510	532	488	554	6324	93	456	472	562	536	521	521	472	497	495	457	482	510	5979	%	93	-9,6	-3,8	0,9	-5,8	-4,6	-7,5	-9,7	-2,7	-7,1	-6,3	-1,1	-8,0	%+	93	-9,6	-6,7	-4,0	-4,5	-4,5	-5,0	-5,7	-5,3	-5,5	-5,6	-5,2	-5,5																																																													
EUR 12#	92	503	489	555	567	544	:	:	:	:	:	:	:	92	28	30	31	33	31	32	29	29	34	31	31	37	376	93	26	26	34	31	31	34	28	31	33	33	33	39	379	%	94	29	27	34	31	35	34	28	:	:	:	:	:	%+	94	10,5	2,6	-1,1	-0,5	11,4	0,4	0,0	:	:	:	:	:																																															
BELGIE-BELGIQUE	92	503	489	555	567	544	:	:	:	:	:	:	:	92	28	30	31	33	31	32	29	29	34	31	31	37	376	93	26	26	34	31	31	34	28	31	33	33	33	39	379	%	94	29	27	34	31	35	34	28	:	:	:	:	:	%+	94	10,5	2,6	-1,1	-0,5	11,4	0,4	0,0	:	:	:	:	:																																															
DANMARK	92	2	2	2	2	2	2	2	2	2	2	2	27	93	2	2	2	2	2	2	2	2	2	2	2	2	28	%	94	4	4	4	4	4	4	4	:	:	:	:	:	%+	94	79,2	54,2	62,5	66,7	100,0	81,8	72,7	:	:	:	:	:																																																													
DEUTSCHLAND#	92	44	38	45	51	44	:	:	:	:	:	:	:	92	46	40	47	53	45	47	42	37	45	46	44	50	552	93	38	39	52	50	45	44	38	38	44	42	43	52	526	%	94	39	36	49	38	46	40	:	:	:	:	:	:	%+	94	2,2	-8,3	-5,9	-23,6	2,3	-8,7	:	:	:	:	:	:																																															
DEUTSCHLAND	92	44	38	45	51	44	:	:	:	:	:	:	:	92	46	40	47	53	45	47	42	37	45	46	44	50	552	93	38	39	52	50	45	44	38	38	44	42	43	52	526	%	94	39	36	49	38	46	40	:	:	:	:	:	:	%+	94	2,2	-8,3	-5,9	-23,6	2,3	-8,7	:	:	:	:	:	:																																															
ELLADA	92	6	6	6	6	6	7	7	8	7	7	6	78	93	6	6	6	6	6	6	8	8	8	7	7	6	82	%	94	8,5	3,3	0,8	2,9	1,8	-0,8	:	:	:	:	:	:	%+	94	8,5	5,9	4,2	3,8	3,4	2,6	:	:	:	:	:	:																																																													
ESPAÑA	92	6	5	5	6	6	7	8	9	8	9	7	85	93	8	6	6	6	6	6	6	7	5	5	6	7	72	%	94	39,9	11,2	10,3	-1,1	-0,8	-18,2	-28,0	-23,7	-37,4	-45,5	-35,6	-8,4	%+	94	39,9	26,0	20,7	14,8	11,5	5,6	-0,5	-4,6	-9,1	-14,0	-16,4	-15,7																																																													
FRANCE	92	206	188	212	204	188	223	209	198	196	181	179	2376	93	185	186	208	192	177	195	182	186	179	163	178	174	2205	%	94	178	162	188	172	188	:	:	:	:	:	:	:	%+	94	-3,7	-12,5	-9,4	-10,2	6,0	:	:	:	:	:	:	:																																																													
IRELAND	92	0	0	0	0	-	0	0	0	-	-	-	1	93	-	-	-	-	0	-	-	-	-	-	-	0	%	94	0	-	-	-	0	-	-	:	:	:	:	:	%+	94	-	-	-	-	100,0	-100,0	-	:	:	:	:	:																																																														
ITALIA	92	100	119	140	152	158	130	120	126	121	107	108	1514	93	98	116	134	141	148	117	113	122	109	102	100	119	1419	%	94	99	110	125	141	136	:	:	:	:	:	:	:	%+	94	0,3	-5,3	-6,3	0,2	-7,7	:	:	:	:	:	:	:																																																													
LUXEMBOURG	92	0	0	0	0	0	0	0	0	0	0	0	1	93	0	0	0	0	0	0	0	0	0	0	0	0	1	%	94	0	0	0	0	0	0	0	:	:	:	:	:	%+	94	-8,0	28,3	-4,8	-6,9	21,4	7,8	:	:	:	:	:	:																																																													
NEDERLAND	92	100	92	104	105	102	106	95	89	106	94	99	1197	93	84	83	111	100	98	109	87	93	106	95	104	104	1174	%	94	85	82	106	100	111	106	:	:	:	:	:	:	%+	94	1,1	-1,0	-4,9	0,4	12,3	-2,7	:	:	:	:	:	:																																																													
PORTUGAL	92	7	6	7	6	7	6	7	9	8	8	7	84	93	7	6	7	6	6	6	6	7	6	5	5	6	74	%	94	5	4	5	3	4	5	:	:	:	:	:	:	%+	94	-20,1	-30,0	-29,7	-49,0	-29,6	-23,2	:	:	:	:	:	:																																																													
UNITED KINGDOM	92	4	2	2	2	2	2	3	4	3	3	2	32	93	2	1	1	1	1	2	2	2	2	2	2	2	19	%	94	2	1	1	1	1	1	3	:	:	:	:	:	%+	94	-10,5	-8,3	-8,3	-	22,2	-	25,0	:	:	:	:	:																																																													
	%+	94	-10,5	-9,7	-9,3	-7,1	-3,1	-2,6	3,1	:	:	:	:																																																																																																							

	KÄLBER NETTOERZEUGUNG (SCHLÄCHTUNGEN)												CALVES NET PRODUCTION (SLAUGHTERINGS)					VEAUX PRODUCTION NETTE (ABATTAGES)	
	I I I	I I I	I I I	I I I	I I I	I I I	I I I	I I I	I I I	I I I	I I I	I I I	I I I	I I I	I I I	I I I	I I I		
	JAN	FEB	MAR	APR	MAY	JUN	JUL	AUG	SEP	OCT	NOV	DEC	TOTAL						
	1000 TONNEN												1000 TONS					1000 TONNES	
EUR 12	92	65	65	73	72	74	76	69	68	71	65	66	74	839					
	93	60	63	76	70	71	72	65	68	62	66	69	811						
X	93	-8,2	-1,9	4,0	-3,2	-3,4	-5,7	-6,7	-0,8	-4,4	-3,8	0,3	-6,9						
X+	93	-8,2	-5,1	-1,8	-2,2	-2,4	-3,0	-3,5	-3,2	-3,3	-3,4	-3,1	-3,4						
EUR 12#	92	65	65	73	72	74	:	:	:	:	:	:	:						
BELGIE-BELGIQUE	92	4	5	5	5	5	5	5	5	5	5	5	6	59					
	93	4	4	5	5	5	6	5	5	5	5	5	6	61					
	94	5	4	6	5	6	6	4	:	:	:	:	:	:					
X	94	11,8	4,2	2,0	1,8	14,8	2,3	-4,9	:	:	:	:	:	:					
X+	94	11,8	8,0	5,6	4,6	6,8	5,9	4,4	:	:	:	:	:	:					
DANMARK	92	0	0	0	0	0	0	0	0	0	0	0	0	1					
	93	0	0	0	0	0	0	0	0	0	0	0	0	1					
	94	0	0	0	0	0	0	0	:	:	:	:	:	:					
X	94	300,0	200,0	300,0	300,0	300,0	300,0	300,0	:	:	:	:	:	:					
X+	94	300,0	250,0	266,7	275,0	280,0	283,3	285,7	:	:	:	:	:	:					
DEUTSCHLAND#	92	5	5	6	6	6	:	:	:	:	:	:	:						
DEUTSCHLAND	92	6	5	6	6	6	6	5	4	6	5	5	7	67					
	93	5	5	7	6	6	6	5	5	6	6	5	6	66					
	94	5	4	6	5	6	5	:	:	:	:	:	:	:					
X	94	0,2	-9,3	-8,5	-22,9	3,9	-7,5	:	:	:	:	:	:	:					
X+	94	0,2	-4,6	-6,2	-10,9	-7,9	-7,8	:	:	:	:	:	:	:					
ELLADA	92	1	1	1	1	1	1	1	1	1	1	1	1	11					
	93	1	1	1	1	1	1	1	1	1	1	1	1	12					
	94	1	1	1	1	1	1	1	:	:	:	:	:	:					
X	94	24,1	20,4	16,2	18,5	18,6	14,2	:	:	:	:	:	:	:					
X+	94	24,1	22,2	20,2	19,8	19,5	18,5	:	:	:	:	:	:	:					
ESPAÑA	92	1	1	1	1	1	1	1	1	1	1	1	1	11					
	93	1	1	1	1	1	1	1	1	1	1	1	1	9					
X	93	37,9	8,5	8,1	-1,1	-1,2	-18,2	-28,1	-23,6	-37,2	-46,3	-36,1	-6,4						
X+	93	37,9	23,7	18,4	13,1	10,1	4,5	-1,3	-5,2	-9,6	-14,5	-17,0	-16,1						
FRANCE	92	25	23	26	25	23	27	25	24	24	22	22	24	289					
	93	23	23	26	24	22	24	22	23	22	20	22	21	272					
	94	22	20	23	21	23	:	:	:	:	:	:	:	:					
X	94	-3,6	-12,7	-9,6	-9,8	7,3	:	:	:	:	:	:	:	:					
X+	94	-3,6	-8,1	-8,7	-9,0	-5,9	:	:	:	:	:	:	:	:					
IRELAND	92	-	-	-	-	-	-	-	-	-	-	-	-	-					
	93	-	-	-	-	-	-	-	-	-	-	-	-	-					
	94	-	-	-	-	-	-	-	-	-	-	-	-	-					
X	94	-	-	-	-	-	-	-	-	-	-	-	-	-					
X+	94	-	-	-	-	-	-	-	-	-	-	-	-	-					
ITALIA	92	13	16	19	18	23	19	17	18	16	14	15	18	207					
	93	13	16	18	17	21	17	16	17	15	14	14	16	194					
	94	15	15	17	17	19	:	:	:	:	:	:	:	:					
X	94	18,9	-5,1	-5,5	5,1	-5,0	:	:	:	:	:	:	:	:					
X+	94	18,9	5,6	1,2	2,2	0,5	:	:	:	:	:	:	:	:					
LUXEMBOURG	92	0	0	0	0	0	0	0	0	0	0	0	0	0					
	93	0	0	0	0	0	0	0	0	0	0	0	0	0					
	94	0	0	0	0	0	0	0	0	0	0	0	0	0					
X	94	-	40,0	10,0	16,7	14,3	-	:	:	:	:	:	:	:					
X+	94	-	18,2	14,3	14,8	14,7	11,9	:	:	:	:	:	:	:					
NEDERLAND	92	15	14	16	16	15	16	14	14	17	14	16	17	184					
	93	13	13	18	16	16	18	14	15	17	15	17	16	187					
	94	13	13	17	16	17	18	17	:	:	:	:	:	:					
X	94	3,2	-0,9	-4,1	0,1	13,3	-1,0	:	:	:	:	:	:	:					
X+	94	3,2	1,2	-1,0	-0,7	2,3	1,7	:	:	:	:	:	:	:					
PORTUGAL	92	1	1	1	1	1	1	1	1	1	1	1	1	9					
	93	1	1	1	1	1	1	1	1	1	1	1	1	8					
	94	1	0	1	0	0	1	:	:	:	:	:	:	:					
X	94	-22,0	-30,7	-30,2	-47,9	-26,8	-15,0	:	:	:	:	:	:	:					
X+	94	-22,0	-26,1	-27,5	-32,4	-31,4	-28,7	:	:	:	:	:	:	:					
UNITED KINGDOM	92	0	0	0	0	0	0	0	0	0	0	0	0	1					
	93	0	0	0	0	0	0	0	0	0	0	0	0	1					
	94	0	-	0	0	0	-	0	0	0	0	0	0	0					
X	94	-	-100,0	-	-	-	-100,0	-	-	-	-	-	-	-					
X+	94	-	-50,0	-33,3	-25,0	-20,0	-33,3	-28,6	-	-	-	-	-	-					

		SCHWEINE NETTOERZEUGUNG (SCHLACHTUNGEN)					PIGS NET PRODUCTION (SLAUGHTERINGS)					PORCS PRODUCTION NETTE (ABATTAGES)				
		I	I	I	I	I	I	I	I	I	I	I	I	I	I	I
		JAN	FEB	MAR	APR	MAY	JUN	JUL	AUG	SEP	OCT	NOV	DEC	TOTAL		
		1000 STUECK					1000 HEAD					1000 TETES				
EUR 12	92	15135	13330	14068	13599	12775	13813	13684	13554	14401	15330	15276	16077	171042		
	93	15426	13787	15512	14004	13347	14959	14347	14780	15137	15699	16148	16539	179684		
	X	1,9	3,4	10,3	3,0	4,5	8,3	4,8	9,0	5,1	2,4	5,7	2,9			
	X+	1,9	2,6	5,2	4,6	4,6	5,2	5,2	5,6	5,6	5,2	5,3	5,1			
EUR 12#	92	14649	12922	13607	13181	12362	:	:	:	:	:	:	:	:		
BELGIE-BELGIQUE	92	870	767	900	857	817	915	790	838	904	921	943	906	10429		
	93	904	866	977	903	905	1000	810	964	972	957	949	901	11087		
	94	903	836	929	871	903	901	756	:	:	:	:	:	:		
	X	-0,1	-1,1	-4,9	-3,5	-0,2	-9,9	-6,6	:	:	:	:	:	:		
	X+	-0,1	-0,5	-2,1	-2,5	-2,0	-3,4	-3,9	:	:	:	:	:	:		
DANMARK	92	1590	1330	1543	1288	1369	1517	1463	1585	1614	1708	1657	1573	18236		
	93	1647	1486	1675	1112	1069	1900	1787	1859	1721	1806	1935	1727	19724		
	94	1767	1551	1714	1609	1623	1665	1636	:	:	:	:	:	:		
	X	94	7,3	4,4	2,3	44,7	51,8	-12,4	:	:	:	:	:	:		
	X+	94	7,3	5,9	4,7	12,2	18,3	11,7	8,3	:	:	:	:	:		
DEUTSCHLAND#	92	3090	2769	3050	2865	2898	:	:	:	:	:	:	:	:		
DEUTSCHLAND	92	3576	3177	3511	3283	3310	3444	3254	3296	3374	3481	3598	3467	40771		
	93	3435	3134	3680	3278	3315	3570	3263	3429	3393	3504	3584	3473	41058		
	94	3399	3188	3591	3195	3422	3264	:	:	:	:	:	:	:		
	X	94	-1,1	1,7	-2,4	-2,5	3,2	-8,6	:	:	:	:	:	:		
	X+	94	-1,1	0,3	-0,7	-1,1	-0,3	-1,7	:	:	:	:	:	:		
ELLADA	92	227	195	165	161	154	168	169	175	175	192	219	402	2403		
	93	217	187	160	156	149	164	169	174	174	184	208	387	2330		
	94	214	183	150	147	142	156	:	:	:	:	:	:	:		
	X	94	-1,3	-2,3	-6,2	-6,0	-4,6	:	:	:	:	:	:	:		
	X+	94	-1,3	-1,8	-3,0	-3,7	-3,8	-4,0	:	:	:	:	:	:		
ESPAÑA	92	2122	2078	1955	1951	1717	1990	1832	1963	2092	2329	2240	2633	24901		
	93	2334	2136	2263	2095	2015	2037	1959	2037	2241	2340	2459	2837	26811		
	X	93	10,0	2,8	15,8	7,4	22,0	1,2	6,9	3,8	7,1	0,5	9,8	7,7		
	X+	93	10,0	6,4	9,4	8,9	11,2	9,5	9,2	8,5	8,3	7,4	7,7	7,7		
FRANCE	92	2035	1691	1876	1853	1670	1834	1880	1815	1958	1953	1909	1985	22458		
	93	2019	1850	2080	1919	1820	2015	1923	2073	2141	2042	2121	2110	24112		
	94	2163	1965	2187	1918	1964	:	:	:	:	:	:	:	:		
	X	94	7,1	6,2	5,1	-0,0	7,9	:	:	:	:	:	:	:		
	X+	94	7,1	6,7	6,1	4,6	5,3	:	:	:	:	:	:	:		
IRELAND	92	263	218	240	232	233	241	264	241	268	252	268	248	2964		
	93	258	220	263	249	249	255	273	266	281	255	275	245	3087		
	94	237	219	270	241	243	271	260	:	:	:	:	:	:		
	X	94	-8,1	-0,6	2,5	-3,5	-2,4	6,6	-5,0	:	:	:	:	:		
	X+	94	-8,1	-4,7	-2,1	-2,5	-2,4	-0,9	-1,5	:	:	:	:	:		
ITALIA	92	1269	1013	1013	965	826	892	778	762	882	1039	1203	1617	12259		
	93	1258	1043	1037	987	856	874	738	760	883	1032	1190	1585	12241		
	94	1197	968	1012	987	872	:	:	:	:	:	:	:	:		
	X	94	-4,9	-7,1	-2,4	0,0	1,8	:	:	:	:	:	:	:		
	X+	94	-4,9	-5,9	-4,8	-3,7	-2,8	:	:	:	:	:	:	:		
LUXEMBOURG	92	8	7	9	8	6	8	7	8	8	8	9	9	95		
	93	9	8	10	8	8	10	8	9	9	9	10	9	108		
	94	10	8	10	8	10	:	:	:	:	:	:	:	:		
	X	94	9,7	5,8	-3,9	5,7	21,0	-14,4	:	:	:	:	:	:		
	X+	94	9,7	7,9	3,4	3,9	7,1	3,1	:	:	:	:	:	:		
IEDERLAND	92	1564	1479	1499	1458	1423	1520	1591	1436	1685	1686	1717	1733	18789		
	93	1450	1490	1960	1689	1482	1752	1696	1717	1735	1684	1744	1747	20345		
	94	1422	1514	1775	1545	1588	1614	:	:	:	:	:	:	:		
	X	94	-1,7	1,6	-9,4	-8,5	7,2	-7,9	:	:	:	:	:	:		
	X+	94	-1,7	-0,2	-3,7	-4,9	-2,7	-3,6	:	:	:	:	:	:		
PORTUGAL	92	255	256	260	257	224	232	344	336	327	307	313	340	3451		
	93	282	285	333	317	322	322	347	388	371	343	386	373	4068		
	94	340	304	377	324	369	360	:	:	:	:	:	:	:		
	X	94	20,6	6,8	13,0	2,3	14,7	11,7	:	:	:	:	:	:		
	X+	94	20,6	13,6	13,4	10,5	11,4	11,4	:	:	:	:	:	:		
UNITED KINGDOM	92	1358	1119	1098	1287	1027	1053	1313	1100	1115	1453	1201	1164	14286		
	93	1413	1104	1072	1291	1077	1083	1374	1103	1219	1544	1286	1146	14713		
	94	1470	1189	1144	1403	1159	1165	1459	:	:	:	:	:	:		
	X	94	4,0	7,7	6,6	8,7	7,5	7,6	6,2	:	:	:	:	:		
	X+	94	4,0	5,6	5,9	6,7	6,8	6,9	6,8	:	:	:	:	:		

		SCHWEINE NETTOERZEUGUNG (SCHLACHTUNGEN)												PIGS NET PRODUCTION (SLAUGHTERINGS)					PORCS PRODUCTION NETTE (ABATTAGES)																																						
I	I	I	I	I	I	I	I	I	I	I	I	I	I	I	I	I	I	I	I																																						
I	JAN	I	FEB	I	MAR	I	APR	I	MAY	I	JUN	I	JUL	I	AUG	I	SEP	I	OCT	I	NOV	I	DEC	I	TOTAL	I																															
I	I	I	I	I	I	I	I	I	I	I	I	I	I	I	I	I	I	I	I	I	I	I	I	I	I	I																															
	1000 TONNEN												1000 TONS					1000 TONNES																																							
EUR 12	92	1281	1130	1176	1143	1084	1162	1142	1127	1212	1297	1296	1337	14387	93	1322	1179	1319	1192	1150	1270	1204	1241	1281	1335	1377	1391	15260	%	93	3,2	4,4	12,1	4,3	6,1	9,3	5,4	10,1	5,6	2,9	6,3	4,0	%+	93	3,2	3,7	6,5	6,0	6,0	6,5	6,4	6,8	6,7	6,3	6,3	6,1	
EUR 12*	92	1237	1093	1134	1105	1046	:	:	:	:	:	:	:	:	93	77	68	79	76	74	82	71	75	85	85	89	84	944	%	93	79	76	82	81	81	90	73	87	89	85	84	995	%+	93	85	78	85	79	85	84	70	:	:	:	:	:	
BELGIE-BELGIQUE	92	77	68	79	76	74	82	71	75	85	85	89	84	944	93	79	76	82	81	81	90	73	87	89	85	84	995	%	94	8,2	1,6	4,1	-1,8	4,3	-6,7	-3,3	:	:	:	:	:	%+	94	8,2	4,9	4,6	3,0	3,3	1,4	0,8	:	:	:	:	:		
DANMARK	92	120	100	116	97	103	114	111	119	121	130	124	117	1372	93	124	112	125	84	89	150	139	141	130	138	146	129	1507	%	94	133	116	128	122	121	123	122	:	:	:	:	:	%+	94	7,1	4,0	1,9	44,4	35,8	-18,0	-12,3	:	:	:	:	:	
DEUTSCHLAND	92	279	248	275	259	262	:	:	:	:	:	:	:	:	93	323	285	317	297	300	310	290	295	304	317	330	316	3684	%	94	316	286	336	300	304	324	294	310	309	321	329	317	3747	%+	94	314	293	327	292	312	299	:	:	:	:	:	:
ELLADA	92	14	12	10	10	10	11	11	11	11	13	14	25	153	93	14	12	10	10	10	11	11	11	12	13	13	23	147	%	94	13	11	9	9	9	10	:	:	:	:	:	:	%+	94	-2,8	-2,9	-6,7	-6,3	-5,5	-4,7	:	:	:	:	:	:	
ESPAÑA	92	168	168	155	150	133	153	139	147	158	177	171	194	1912	93	188	173	179	163	163	155	149	152	169	180	191	219	2081	%	93	12,2	2,7	15,6	8,6	22,9	1,7	6,9	3,4	7,5	11,7	12,7	8,8	%+	93	12,2	7,4	10,0	9,7	11,9	10,3	9,8	9,0	8,9	8,0	8,4	8,8	
FRANCE	92	182	150	167	164	148	162	166	160	174	173	170	176	1994	93	182	167	186	171	162	178	169	183	190	183	191	189	2151	%	94	191	173	191	167	170	:	:	:	:	:	:	:	%+	94	5,0	3,5	2,3	-2,3	5,2	:	:	:	:	:	:	:	
IRELAND	92	18	15	17	16	15	16	18	16	18	17	18	17	202	93	18	15	18	17	17	17	19	18	19	18	19	17	213	%	94	17	15	19	17	17	19	18	:	:	:	:	:	%+	94	-6,1	0,7	4,4	-1,8	-2,3	9,2	-3,8	:	:	:	:	:	
ITALIA	92	137	110	96	104	96	100	92	86	101	120	128	159	1328	93	139	116	115	110	100	99	89	87	100	117	137	161	1370	%	94	109	109	114	112	103	:	:	:	:	:	:	:	%+	94	-21,4	-5,8	-1,0	2,0	3,0	:	:	:	:	:	:	:	
LUXEMBOURG	92	1	1	1	1	0	1	1	1	1	1	1	1	7	93	1	1	1	1	1	1	1	1	1	1	1	1	8	%	94	1	1	1	1	1	1	:	:	:	:	:	:	%+	94	12,3	5,6	-5,5	12,5	21,7	-14,8	:	:	:	:	:	:	
NEDERLAND	92	131	126	127	123	120	127	132	120	142	145	147	147	1585	93	141	127	168	145	127	150	146	149	151	146	149	148	1747	%	94	140	131	154	134	137	139	:	:	:	:	:	:	%+	94	-0,8	3,2	-8,6	-7,6	7,5	-7,6	:	:	:	:	:	:	
PORTUGAL	92	17	18	18	18	15	16	23	22	22	22	23	237	93	23	21	24	23	23	22	24	26	25	24	27	26	288	%	94	24	21	26	23	26	24	:	:	:	:	:	:	%+	94	2,3	2,8	7,6	-	11,2	9,4	:	:	:	:	:	:		
UNITED KINGDOM	92	94	76	75	87	70	71	88	74	75	99	81	78	967	93	98	75	73	88	73	73	93	75	85	107	89	78	1006	%	94	102	82	79	97	80	80	99	:	:	:	:	:	%+	94	4,7	9,2	7,5	10,0	9,6	9,9	7,2	:	:	:	:	:	

	SCHAFE & ZIEGEN NETTOERZEUGUNG (SCHLACHTUNGEN)												SHEEP & GOATS NET PRODUCTION (SLAUGHTERINGS)					MOUTONS & CHEVRES PRODUCTION NETTE (ABATTAGES)									
	I	I	I	I	I	I	I	I	I	I	I	I	I	I	I	I	I	I	I	I							
	JAN	FEB	MAR	APR	MAY	JUN	JUL	AUG	SEP	OCT	NOV	DEC	TOTAL	TOTAL	TOTAL	TOTAL	TOTAL	TOTAL	TOTAL	TOTAL							
	1000 STUECK												1000 HEAD					1000 TETES									
EUR 12	92	6056:	5730:	7268:	10362:	6155:	6437:	6394:	6183:	5998:	6512:	6276:	9988:	83359:													
	93	6156:	5876:	7516:	9688:	6077:	5672:	5900:	6064:	6026:	6363:	6278:	9504:	81120:													
X	93	1,7:	2,6:	3,4:	-6,5:	-1,3:	-11,9:	-7,7:	-1,9:	0,5:	-2,3:	0,0:	-4,9:														
X+	93	1,7:	2,1:	2,6:	-0,6:	-0,7:	-2,4:	-3,1:	-3,0:	-2,7:	-2,6:	-2,4:															
EUR 12#	92	5983:	5666:	7177:	10281:	6093:	:	:	:	:	:	:	:														
BELGIE-BELGIQUE	92	29:	23:	33:	34:	29:	34:	22:	22:	25:	24:	21:	21:	316:													
	93	20:	19:	23:	25:	23:	25:	17:	18:	18:	16:	17:	16:	238:													
	94	16:	17:	20:	17:	25:	18:	13:	:	:	:	:	:														
X	94	-23,1:	-12,4:	-12,4:	-32,9:	9,7:	-28,9:	-23,1:	:	:	:	:	:														
X+	94	-23,1:	-17,9:	-15,9:	-20,8:	-14,5:	-17,1:	-17,8:	:	:	:	:	:														
DANMARK	92	4	3	4	4	4	6	7	12	14	15	12	5	90													
	93	5	4	4	4	4	6	6	9	14	16	14	7	93													
	94	6	4	4	3	5	4	5	:	:	:	:	:														
X	94	31,3	2,4	2,5	-29,3	40,0	-39,0	-21,9	:	:	:	:	:														
X+	94	31,3	17,8	13,1	2,9	9,2	-1,5	-5,5	:	:	:	:	:														
DEUTSCHLAND#	92	78	68	81	123	82	:	:	:	:	:	:	:														
DEUTSCHLAND	92	151	132	172	203	145	226	164	148	186	228	261	258	2274													
	93	143	136	190	207	143	262	123	143	167	213	249	230	2206													
	94	140	134	175	172	191	222	:	:	:	:	:	:														
X	94	-2,2	-1,5	-7,9	-16,9	33,8	-15,3	:	:	:	:	:	:														
X+	94	-2,2	-1,9	-4,3	-8,2	-0,9	-4,4	:	:	:	:	:	:														
ELLADA	92	871	978	1325	3087	1267	765	674	661	561	598	655	1049	12492													
	93	906	977	1295	3085	1278	766	663	652	563	583	686	1004	12458													
	94	937	1006	1282	3073	1349	823	:	:	:	:	:	:														
X	94	3,4	3,0	-1,1	-0,4	5,6	7,4	:	:	:	:	:	:														
X+	94	3,4	3,2	1,5	0,6	1,4	2,0	:	:	:	:	:	:														
ESPAÑA	92	1666	1741	2192	2224	1773	2014	1911	1782	1679	1550	1478	2837	22845													
	93	1571	1781	2178	2051	1727	1680	1614	1817	1668	1572	1622	3022	22305													
X	93	-5,7	2,3	-0,6	-7,8	-2,6	-16,6	-15,5	2,0	-0,7	1,5	9,8	6,5														
X+	93	-5,7	-1,6	-1,2	-3,1	-3,0	-5,4	-6,8	-5,8	-5,3	-4,7	-3,6	-2,4														
FRANCE	92	745	761	1067	1360	838	876	799	725	599	654	646	934	10005													
	93	655	767	1324	1146	834	813	754	743	656	622	673	870	9857													
	94	647	730	1342	891	922	:	:	:	:	:	:	:														
X	94	-1,2	-4,8	1,4	-22,3	10,5	:	:	:	:	:	:	:														
X+	94	-1,2	-3,1	-1,0	-7,2	-4,1	:	:	:	:	:	:	:														
IRELAND	92	318	263	231	285	385	483	502	466	454	369	302	299	4357													
	93	275	265	335	433	458	384	489	485	458	393	353	314	4643													
	94	245	253	279	280	630	431	449	:	:	:	:	:														
X	94	-10,9	-4,8	-16,8	-35,2	-6,3	12,0	-8,2	:	:	:	:	:														
X+	94	-10,9	-7,9	-11,3	-19,2	-15,9	-10,9	-10,4	:	:	:	:	:														
ITALIA	92	659	580	974	1555	447	363	317	429	492	557	874	2509	9755													
	93	662	567	868	1423	418	352	296	419	461	476	728	2230	8901													
	94	625	507	1232	823	402	:	:	:	:	:	:	:														
X	94	-5,5	-10,6	42,0	-42,2	-3,9	:	:	:	:	:	:	:														
X+	94	-5,5	-7,9	12,7	-9,5	-8,9	:	:	:	:	:	:	:														
LUXEMBOURG	92	-	-	-	-	-	-	-	-	-	-	-	-	-													
	93	-	-	-	-	-	-	-	-	-	-	-	-	-													
	94	-	-	-	-	-	-	-	-	-	-	-	-	-													
X	94	-	-	-	-	-	-	-	-	-	-	-	-	-													
X+	94	-	-	-	-	-	-	-	-	-	-	-	-	-													
NEDERLAND	92	55	53	61	62	57	92	50	53	61	58	56	64	723													
	93	51	58	71	69	81	76	60	65	66	61	66	64	789													
	94	56	55	61	51	96	53	:	:	:	:	:	:														
X	94	9,8	-4,3	-14,0	-25,5	18,0	-30,4	:	:	:	:	:	:														
X+	94	9,8	2,3	-4,2	-10,1	-3,2	-8,3	:	:	:	:	:	:														
PORTUGAL	92	102	114	114	193	113	112	82	78	71	74	99	221	1372													
	93	78	92	131	183	100	121	85	83	67	73	86	204	1302													
	94	82	94	217	111	120	121	:	:	:	:	:	:														
X	94	4,2	3,1	65,2	-39,0	21,0	0,0	:	:	:	:	:	:														
X+	94	4,2	3,6	30,4	4,2	7,1	5,9	:	:	:	:	:	:														
UNITED KINGDOM	92	1456:	1083:	1095:	1355:	1098:	1465:	1867:	1807:	1855:	2385:	1873:	1791:	19130:													
	93	1791:	1210:	1095:	1061:	1011:	1188:	1794:	1630:	1887:	2337:	1782:	1542:	18328:													
	94	1689:	1212:	1131:	1089:	987:	1202:	1976:	:	:	:	:	:														
X	94	-5,7:	0,2:	3,3:	2,6:	-2,4:	1,2:	10,1:	:	:	:	:	:														
X+	94	-5,7:	-3,3:	-1,6:	-0,7:	-1,0:	-0,6:	1,5:	:	:	:	:	:														

		SHEEP & GOATS												MOUTONS & CHEVRES		
		NETTOERZEUGUNG (SCHLACHTUNGEN)						NET PRODUCTION (SLAUGHTERINGS)						PRODUCTION NETTE (ABATTAGES)		
	I	I	I	I	I	I	I	I	I	I	I	I	I	I	I	I
	JAN	FEB	MAR	APR	MAY	JUN	JUL	AUG	SEP	OCT	NOV	DEC	TOTAL			
	1000 TONNEN												1000 TONNES			
EUR 12	92	84:	78:	94:	126:	88:	98:	100:	96:	95:	102:	91:	120:	1172:		
	93	87:	81:	97:	117:	85:	82:	91:	93:	93:	99:	90:	111:	1126:		
%	93	2,6:	3,6:	3,3:	-7,1:	-3,0:	-16,0:	-9,0:	-3,2:	-2,1:	-3,0:	-1,0:	-7,4:			
%+	93	2,6:	3,0:	3,1:	-0,3:	-0,8:	-3,4:	-4,2:	-4,1:	-3,9:	-3,8:	-3,5:	-3,9:			
EUR 12#	92	83:	77:	92:	125:	87:	:	:	:	:	:	:	:			
BELGIE-BELGIQUE	92	1:	0:	1:	1:	1:	1:	0:	0:	1:	0:	0:	0:	6:		
	93	0:	0:	0:	1:	0:	0:	0:	0:	0:	0:	0:	0:	5:		
	94	0:	0:	0:	0:	0:	0:	0:	0:	0:	0:	0:	0:	:		
%	94	-21,9:	-10,7:	-12,8:	-35,5:	14,2:	-34,0:	-16,2:	:	:	:	:	:			
%+	94	-21,9:	-16,4:	-15,1:	-21,1:	-13,9:	-17,5:	-17,4:	:	:	:	:	:			
DANMARK	92	0	0	0	0	0	0	0	0	0	0	0	0	3		
	93	0	0	0	0	0	0	0	0	0	0	0	0	2		
	94	0	0	0	0	0	0	0	0	0	0	0	0	:		
%	94	-50,0	-50,0	-	-	-	-	-	:	:	:	:	:			
%+	94	-50,0	-50,0	-40,0	-33,3	-28,6	-25,0	-22,2	:	:	:	:	:			
DEUTSCHLAND#	92	1	1	1	2	2	:	:	:	:	:	:	:			
DEUTSCHLAND	92	3	3	3	4	3	4	3	3	4	4	5	5	44		
	93	3	3	3	4	3	5	2	3	3	4	5	4	41		
	94	3	3	3	3	3	4	:	:	:	:	:	:	:		
%	94	-6,5	0,6	-8,8	-11,8	35,1	-14,8	:	:	:	:	:	:			
%+	94	-6,5	-3,1	-5,3	-7,2	0,1	-3,5	:	:	:	:	:	:			
ELLADA	92	8	10	13	29	13	9	8	9	7	8	8	11	132		
	93	9	9	12	29	13	8	8	8	7	8	8	10	129		
	94	8	9	11	28	13	8	:	:	:	:	:	:	:		
%	94	-3,4	-1,9	-7,9	-2,7	-0,8	-1,8	:	:	:	:	:	:			
%+	94	-3,4	-2,6	-4,8	-3,7	-3,2	-3,1	:	:	:	:	:	:			
ESPAÑA	92	17	18	23	24	20	23	22	20	19	18	16	27	247		
	93	16	19	23	22	19	18	18	21	19	17	17	29	238		
%	93	-5,6	5,4	-0,8	-6,7	-6,1	-19,5	-18,4	1,6	-1,2	-0,3	5,4	6,4			
%+	93	-5,6	0,0	-0,3	-2,2	-2,9	-5,9	-7,8	-6,6	-6,1	-5,6	-4,8	-3,6			
FRANCE	92	12	12	16	20	15	16	15	14	14	12	12	14	172		
	93	11	12	18	17	14	15	14	14	12	11	12	13	164		
	94	11	11	18	14	16	:	:	:	:	:	:	:	:		
%	94	-1,9	-5,8	-1,1	-18,1	11,2	:	:	:	:	:	:	:			
%+	94	-1,9	-4,0	-2,7	-7,2	-3,6	:	:	:	:	:	:	:			
IRELAND	92	7	6	5	6	8	10	11	10	10	8	7	7	94		
	93	6	6	7	9	10	6	10	10	10	8	8	7	96		
	94	5	5	6	6	9	6	9	:	:	:	:	:	:		
%	94	-13,1	-8,5	-17,8	-34,4	-7,4	43,5	-8,8	:	:	:	:	:			
%+	94	-13,1	-10,8	-13,5	-20,1	-16,9	-8,4	-8,5	:	:	:	:	:			
ITALIA	92	6	6	8	12	5	4	4	5	5	5	6	20	86		
	93	6	6	8	12	5	4	3	5	5	6	6	17	81		
	94	5	5	11	7	5	:	:	:	:	:	:	:	:		
%	94	-15,5	-14,2	45,2	-40,1	0,6	:	:	:	:	:	:	:			
%+	94	-15,5	-14,8	9,3	-9,8	-8,4	:	:	:	:	:	:	:			
LUXEMBOURG	92	-	-	-	-	-	-	-	-	-	-	-	-	-		
	93	-	-	-	-	-	-	-	-	-	-	-	-	-		
	94	-	-	-	-	-	-	-	-	-	-	-	-	-		
%	94	-	-	-	-	-	-	-	-	-	-	-	-	-		
%+	94	-	-	-	-	-	-	-	-	-	-	-	-	-		
NEDERLAND	92	1	1	2	1	1	2	1	1	1	1	1	2	17		
	93	1	1	2	2	2	2	1	1	1	1	2	2	18		
	94	1	1	2	1	2	1	:	:	:	:	:	:	:		
%	94	9,1	-3,4	-15,3	-22,7	27,0	-28,2	:	:	:	:	:	:			
%+	94	9,1	2,4	-4,7	-9,4	-1,3	-5,7	:	:	:	:	:	:			
PORTUGAL	92	1	1	1	2	1	1	1	1	1	1	1	2	14		
	93	1	1	1	2	1	1	1	1	1	1	1	2	14		
	94	1	1	2	1	1	:	:	:	:	:	:	:	:		
%	94	7,4	5,5	49,1	-34,4	15,4	-6,0	:	:	:	:	:	:			
%+	94	7,4	6,4	25,8	3,2	5,5	3,4	:	:	:	:	:	:			
UNITED KINGDOM	92	28:	21:	21:	27:	21:	28:	35:	33:	34:	43:	34:	33:	356:		
	93	34:	23:	21:	20:	20:	22:	33:	30:	34:	43:	32:	28:	338:		
	94	32:	23:	22:	21:	19:	23:	36:	:	:	:	:	:	:		
%	94	-4,8:	1,7:	4,8:	4,9:	-1,5:	3,7:	9,7:	:	:	:	:	:			
%+	94	-4,8:	-2,1:	-0,3:	0,8:	0,4:	0,9:	2,6:	:	:	:	:	:			

	PFERDE NETTOERZEUGUNG (SCHLACHTUNGEN)												HORSES NET PRODUCTION (SLAUGHTERINGS)												EQUIDES PRODUCTION NETTE (ABATTAGES)																													
	I				I				I				I				I				I				I				I				I																					
	JAH	FEB	MAR	APR	MAY	JUN	JUL	AUG	SEP	OCT	NOV	DEC	TOTAL	JAH	FEB	MAR	APR	MAY	JUN	JUL	AUG	SEP	OCT	NOV	DEC	TOTAL	JAH	FEB	MAR	APR	MAY	JUN	JUL	AUG	SEP	OCT	NOV	DEC	TOTAL															
1000 STUECK													1000 HEAD													1000 TETES																												
EUR 12	92	31:	35:	32:	37:	29:	38:	31:	27:	33:	34:	37:	402:	93	31:	35:	32:	38:	29:	31:	30:	:	:	:	:	:	x	93	-2,0:	0,6:	0,2:	0,8:	-1,2:	-18,5:	1,9:	9,0:	:	:	:	:	x+	93	-2,0:	-0,6:	-0,4:	-0,1:	-0,3:	-3,6:	-2,9:	-1,7:	:	:	:	:
EUR 12#	92	31:	35:	31:	37:	29:	:	:	:	:	:	:	:	93	:	:	:	:	:	:	:	:	:	:	:	:	x	93	:	:	:	:	:	:	:	:	:	:	:	x+	93	:	:	:	:	:	:	:	:	:	:	:		
BELGIE-BELGIQUE	92	1	1	1	1	1	1	1	1	1	1	1	9	93	1	1	1	1	1	1	1	1	1	1	1	10	x	94	1	1	1	1	1	1	1	1	1	1	:	x+	94	43,3	29,3	7,8	23,6	37,9	15,8	4,8	:	:	:	:		
DANMARK	92	43,3	29,3	7,8	23,6	37,9	15,8	4,8	:	:	:	:	:	93	43,3	29,3	7,8	23,6	37,9	15,8	4,8	:	:	:	:	:	x	94	43,3	29,3	7,8	23,6	37,9	15,8	4,8	:	:	:	:	x+	94	43,3	29,3	7,8	23,6	37,9	15,8	4,8	:	:	:	:		
DEUTSCHLAND#	92	1	1	1	1	1	:	:	:	:	:	:	:	93	1	1	1	1	1	:	:	:	:	:	:	:	x	94	1	1	1	1	1	:	:	:	:	:	:	x+	94	1	1	1	1	1	:	:	:	:	:	:		
DEUTSCHLAND	92	2	1	2	2	1	2	1	2	2	2	2	18	93	1	1	2	1	1	1	2	1	2	2	2	17	x	94	14,1	-10,2	-3,5	-8,6	-4,3	-0,6	:	:	:	:	:	x+	94	14,1	2,0	-0,1	-2,3	-2,7	-2,4	:	:	:	:	:		
ELLADA	92	-	-	-	-	-	-	-	-	-	-	-	-	93	-	-	-	-	-	-	-	-	-	-	-	-	x	94	-	-	-	-	-	-	-	-	-	-	-	x+	94	-	-	-	-	-	-	-	-	-	-	-		
ESPAÑA	92	4	3	4	4	3	4	3	4	4	4	4	44	93	3	4	3	3	3	4	4	4	4	4	4	41	x	93	-5,4	17,4	-15,0	-9,7	10,4	-39,8	3,4	-6,4	-3,7	-12,0	4,7	x+	93	-5,4	5,3	-2,4	-4,2	-1,8	-9,6	-7,8	-7,7	-7,2	-7,8	-6,6		
FRANCE	92	4	4	4	4	4	4	3	3	4	4	3	44	93	3	3	4	3	3	4	3	3	4	4	3	40	x	94	7,8	-7,6	-16,6	-14,1	0,8	:	:	:	:	:	:	x+	94	7,8	-0,1	-6,7	-0,6	-6,7	:	:	:	:	:	:		
IRELAND	92	0	0	0	0	0	0	0	0	0	0	0	2	93	-	-	-	-	-	-	-	-	-	-	-	-	x	94	-	-	-	-	-	-	-	-	-	-	-	x+	94	-	-	-	-	-	-	-	-	-	-	-		
ITALIA	92	20	25	20	26	20	24	21	19	23	23	26	276	93	22	26	21	28	20	21	22	21	23	22	26	276	x	94	21	25	22	27	21	:	:	:	:	:	:	x+	94	-6,1	-5,3	2,3	-3,7	6,5	:	:	:	:	:	:		
LUXEMBOURG	92	-6,1	-5,7	-3,2	-3,4	-1,7	:	:	:	:	:	:	:	93	-6,1	-5,7	-3,2	-3,4	-1,7	:	:	:	:	:	:	:	x	94	-6,1	-5,7	-3,2	-3,4	-1,7	:	:	:	:	:	:	x+	94	-6,1	-5,7	-3,2	-3,4	-1,7	:	:	:	:	:	:		
NIEDERLAND	92	0	0	0	0	0	1	0	0	0	0	0	4	93	0	0	0	0	0	0	0	0	0	0	0	4	x	94	0	0	0	0	0	0	0	0	0	0	0	x+	94	0	0	0	0	0	0	0	0	0	0	0		
PORTUGAL	92	0	0	0	0	0	2	0	0	0	0	0	6	93	0	0	0	0	0	0	0	0	0	0	0	5	x	94	-6,8	-8,8	-9,6	-14,0	-6,7	-23,1	:	:	:	:	:	x+	94	-6,8	-7,8	-8,5	-9,8	-9,2	-11,7	:	:	:	:	:		
UNITED KINGDOM	92	-	-	-	-	-	-	-	-	-	-	-	-	93	-	-	-	-	-	-	-	-	-	-	-	-	x	94	-	-	-	-	-	-	-	-	-	-	-	x+	94	-	-	-	-	-	-	-	-	-	-	-		

	PFERDE NETTOERZEUGUNG (SCHLACHTUNGEN)														HORSES NET PRODUCTION (SLAUGHTERINGS)														EQUIDES PRODUCTION NETTE (ABATTAGES)																																																																																															
	JAN				FEB				MAR				APR				MAY				JUN				JUL				AUG				SEP				OCT				NOV				DEC				TOTAL																																																																											
	I	I	I	I	I	I	I	I	I	I	I	I	I	I	I	I	I	I	I	I	I	I	I	I	I	I	I	I	I	I	I	I	I	I	I	I	I	I	I	I																																																																																				
	1000 TONNEN														1000 TONS														1000 TONNES																																																																																															
EUR 12	92	7:	8:	7:	8:	7:	8:	7:	8:	7:	8:	7:	8:	7:	8:	7:	8:	7:	8:	6:	7:	8:	9:	8:	92:	93	7:	8:	7:	8:	7:	8:	7:	8:	7:	8:	7:	8:	7:	8:	7:	8:	7:	8:	6:	7:	8:	9:	8:	92:	X	93	4,1:	-3,5:	-1,4:	1,1:	0,3:	-16,7:	2,6:	5,2:	:	:	:	:	:	:	:	:	:	:	:	:	:	:	:	:	X+	93	4,1:	0,0:	-0,4:	-0,0:	0,0:	-3,0:	-2,3:	-1,5:	:	:	:	:	:	:	:	:	:	:	:	:	:	:	:																							
BELGIE-BELGIQUE	92	7:	8:	7:	8:	7:	8:	7:	8:	7:	8:	7:	8:	7:	8:	7:	8:	7:	8:	:	:	:	:	:	93	0	0	0	0	0	0	0	0	0	0	0	0	0	0	0	0	0	0	0	0	0	0	0	0	94	0	0	0	0	0	0	0	0	0	0	0	0	0	0	0	0	0	0	0	0	0	0	0	0	X	94	45,5	38,6	13,8	30,0	44,8	21,7	6,0	:	:	:	:	:	:	:	:	:	:	:	:	:	:	:	:	X+	94	45,5	42,2	32,6	31,9	34,3	32,2	28,7	:	:	:	:	:	:	:	:	:	:	:	:	:	:	:	:
DANMARK	92	-	-	-	-	-	-	-	-	-	-	-	-	-	-	-	-	-	-	-	-	-	-	-	93	-	-	-	-	-	-	-	-	-	-	-	-	-	-	-	-	-	-	-	-	-	-	-	94	-	-	-	-	-	-	-	-	-	-	-	-	-	-	-	-	-	-	-	-	-	-	-	X	94	-	-	-	-	-	-	-	-	-	-	-	-	-	-	-	-	-	-	-	-	-	-	X+	94	-	-	-	-	-	-	-	-	-	-	-	-	-	-	-	-	-	-	-	-	-	-				
DEUTSCHLAND	92	0	0	0	0	0	0	0	0	0	0	0	0	0	0	0	0	0	0	0	0	0	0	0	93	0	0	0	0	0	0	0	0	0	0	0	0	0	0	0	0	0	0	0	0	0	0	0	94	0	0	0	0	0	0	0	0	0	0	0	0	0	0	0	0	0	0	0	0	0	0	0	X	94	14,3	-10,3	-3,5	-8,5	-4,4	-0,6	:	:	:	:	:	:	:	:	:	:	:	:	:	:	:	:	X+	94	14,3	2,1	-0,1	-2,3	-2,7	:	:	:	:	:	:	:	:	:	:	:	:	:	:	:	:	:				
ELLADA	92	-	-	-	-	-	-	-	-	-	-	-	-	-	-	-	-	-	-	-	-	-	-	-	93	-	-	-	-	-	-	-	-	-	-	-	-	-	-	-	-	-	-	-	-	-	-	-	94	-	-	-	-	-	-	-	-	-	-	-	-	-	-	-	-	-	-	-	-	-	-	-	X	94	-	-	-	-	-	-	-	-	-	-	-	-	-	-	-	-	-	-	-	-	-	-	X+	94	-	-	-	-	-	-	-	-	-	-	-	-	-	-	-	-	-	-	-	-	-	-				
ESPANA	92	1	1	1	1	1	1	1	1	0	1	1	1	1	1	1	1	1	1	1	1	1	1	1	93	1	1	1	1	1	1	1	1	1	0	1	1	1	1	1	1	1	1	1	1	1	1	1	94	1	1	1	1	1	1	1	1	1	0	1	1	1	1	1	1	1	1	1	1	1	1	1	X	94	-5,6	21,5	-12,4	-1,1	13,6	-40,7	1,4	-9,5	4,5	-15,0	-12,0	-4,6	7	X+	94	-5,6	7,0	-0,4	-0,6	1,8	-7,2	-6,0	-6,3	-5,0	-6,1	-6,7	-6,5	7																						
FRANCE	92	1	1	1	1	1	1	1	1	1	1	1	1	1	1	1	1	1	1	1	1	1	1	1	93	1	1	1	1	1	1	1	1	1	1	1	1	1	1	1	1	1	1	1	1	1	1	1	94	1	1	1	1	1	1	1	1	1	1	1	1	1	1	1	1	1	1	1	1	1	1	1	X	94	4,3	-13,2	-20,0	-14,1	3,2	:	:	:	:	:	:	:	:	:	:	:	:	:	:	:	:	:	X+	94	4,3	-4,6	-10,8	-11,7	-8,7	:	:	:	:	:	:	:	:	:	:	:	:	:	:	:	:	:				
IRELAND	92	-	-	-	-	-	-	-	-	-	-	-	-	-	-	-	-	-	-	-	-	-	-	-	93	-	-	-	-	-	-	-	-	-	-	-	-	-	-	-	-	-	-	-	-	-	-	-	94	-	-	-	-	-	-	-	-	-	-	-	-	-	-	-	-	-	-	-	-	-	-	-	X	94	-	-	-	-	-	-	-	-	-	-	-	-	-	-	-	-	-	-	-	-	-	-	X+	94	-	-	-	-	-	-	-	-	-	-	-	-	-	-	-	-	-	-	-	-	-	-				
ITALIA	92	5	6	5	6	5	6	5	6	5	4	5	5	6	6	6	6	6	6	6	6	6	6	6	93	5	6	5	6	5	6	5	6	5	4	5	5	5	5	5	5	5	5	5	5	5	5	5	94	5	5	4	6	5	6	5	6	5	4	5	5	5	5	5	5	5	5	5	5	5	5	5	X	94	2,6	-4,3	-9,5	-4,1	5,0	:	:	:	:	:	:	:	:	:	:	:	:	:	:	:	:	:	X+	94	2,6	-0,9	-3,5	-3,7	-2,1	:	:	:	:	:	:	:	:	:	:	:	:	:	:	:	:	:				
LUXEMBOURG	92	-	-	-	-	-	-	-	-	-	-	-	-	-	-	-	-	-	-	-	-	-	-	-	93	-	-	-	-	-	-	-	-	-	-	-	-	-	-	-	-	-	-	-	-	-	-	-	94	-	-	-	-	-	-	-	-	-	-	-	-	-	-	-	-	-	-	-	-	-	-	-	X	94	-	-	-	-	-	-	-	-	-	-	-	-	-	-	-	-	-	-	-	-	-	-	X+	94	-	-	-	-	-	-	-	-	-	-	-	-	-	-	-	-	-	-	-	-	-	-				
NEderland	92	0	0	0	0	0	0	0	0	0	0	0	0	0	0	0	0	0	0	0	0	0	0	0	93	0	0	0	0	0	0	0	0	0	0	0	0	0	0	0	0	0	0	0	0	0	0	0	94	0	0	0	0	0	0	0	0	0	0	0	0	0	0	0	0	0	0	0	0	0	0	0	X	94	11,7	-	-9,9	-6,1	13,3	-20,0	:	:	:	:	:	:	:	:	:	:	:	:	:	:	:	:	X+	94	11,7	6,1	5	-1,6	1,3	-2,4	:	:	:	:	:	:	:	:	:	:	:	:	:	:	:	:				
PORTUGAL	92	0	0	0	0	0	0	0	0	0	0	0	0	0	0	0	0	0	0	0	0	0	0	0	93	0	0	0	0	0	0	0	0	0	0	0	0	0	0	0	0	0	0	0	0	0	0	0	94	0	0	0	0	0	0	0	0	0	0	0	0	0	0	0	0	0	0	0	0	0	0	0	X	94	-7,9	-11,1	-11,0	-13,1	-5,1	-22,9	:	:	:	:	:	:	:	:	:	:	:	:	:	:	:	:	X+	94	-7,9	-9,5	-10,1	-10,8	-9,7	-12,1	:	:	:	:	:	:	:	:	:	:	:	:	:	:	:	:				
UNITED KINGDOM	92	-:	-:	-:	-:	-:	-:	-:	-:	-:	-:	-:	-:	-:	-:	-:	-:	-:	-:	-:	-:	-:	-:	-:	93	-:	-:	-:	-:	-:	-:	-:	-:	-:	-:	-:	-:	-:	-:	-:	-:	-:	-:	-:	-:	-:	-:	-:	94	-:	-:	-:	-:	-:	-:	-:	-:	-:	-:	-:	-:	-:	-:	-:	-:	-:	-:	-:	-:	-:	-:	-:	X	94	-:	-:	-:	-:	-:	-:	-:	-:	-:	-:	-:	-:	-:	-:	-:	-:	-:	-:	-:	-:	-:	-:	X+	94	-:	-:	-:	-:	-:	-:	-:	-:	-:	-:	-:	-:	-:	-:	-:	-:	-:	-:	-:	-:	-:	-:				

HINWEIS

Schwierigkeiten im Zusammenhang mit der Einführung des Intrastat-Systems ab 1. Januar 1993 haben zu einem Bruch in den Zeitreihen über den innergemeinschaftlichen Handel geführt. Aus diesem Grunde ist die Möglichkeit eines direkten Vergleichs von Zahlen von vor 1993 mit den Zahlen ab 1993 nicht mehr gegeben.

NOTE

Figures before and after January are not strictly comparable because of the difficulties arising from the introduction on 1 January 1993 of Intrastat system.

NOTE

En raison de difficultés occasionnées par l'introduction le 1er janvier 1993, du système Intrastat pour le relevé des échanges intra-communautaires, la comparaison des données antérieures à 1993 s'avère impossible

	CATTLE (TOTAL) GROSS INDIGENOUS PRODUCTION												BOVINS (TOTAL) PRODUCTION INDIGENE BRUTE			
	I I I	I I I	I I I	I I I	I I I	I I I	I I I	I I I	I I I	I I I	I I I	I I I	I I I	I I I	I I I	I I I
	JAN	FEB	MAR	APR	MAY	JUN	JUL	AUG	SEP	OCT	NOV	DEC	TOTAL			
	1000 STUECK												1000 HEAD		1000 TETES	
EUR 12	92	2664:	2355:	2699:	2612:	2374:	2535:	2391:	2392:	2710:	2742:	2631:	2546:	30651:		
BELGIE-BELGIQUE	92	105	104	114	108	88	90	84	91	98	102	106	104	1193		
	93	76	97	126	92	85	93	77	89	100	101	94	105	1136		
%	93	-27,4	-7,2	10,3	-14,3	-3,4	3,2	-7,5	-1,8	2,7	-1,0	-11,3	1,5			
%+	93	-27,4	-17,4	-7,6	-9,3	-8,3	-6,6	-6,7	-6,1	-5,1	-4,7	-5,4	-4,8			
DANMARK	92	79	66	77	66	71	80	59	68	71	81	79	69	866		
	93	69	61	76	51	:	:	:	:	:	:	:	:	:		
%	93	-12,5	-7,4	-1,8	-23,2	:	:	:	:	:	:	:	:	:		
%+	93	-12,5	-10,2	-7,3	-10,9	:	:	:	:	:	:	:	:	:		
DEUTSCHLAND	92	582	503	602	574	532	545	525	500	539	545	521	511	6481		
	93	453	437	541	468	438	491	413	441	480	459	507	473	5601		
	94	428	409	486	415	:	:	:	:	:	:	:	:	:		
%	94	-5,4	-6,3	-10,2	-11,3	:	:	:	:	:	:	:	:	:		
%+	94	-5,4	-5,9	-7,5	-8,5	:	:	:	:	:	:	:	:	:		
ELLADA	92	25	26	26	25	19	27	29	30	24	22	17	17	285		
	93	26	23	22	22	23	24	26	28	24	23	:	:	:		
%	93	4,0	-9,7	-13,4	-13,0	18,1	-9,8	-8,1	-6,7	2,8	2,2	:	:	:		
%+	93	4,0	-3,0	-6,5	-8,1	-3,9	-5,0	-5,5	-5,6	-4,8	-4,1	:	:	:		
ESPAÑA	92	145	136	154	177	168	211	198	202	188	193	156	165	2094		
	93	165	153	171	162	168	:	:	:	:	:	:	:	:		
%	93	14,2	12,4	11,2	-8,6	-0,4	:	:	:	:	:	:	:	:		
%+	93	14,2	13,3	12,6	6,4	5,0	:	:	:	:	:	:	:	:		
FRANCE	92	769	638	756	711	607	651	638	603	742	728	706	736	8285		
	93	688	579	697	610	558	614	554	617	715	643	653	617	7544		
	94	626	541	672	577	:	:	:	:	:	:	:	:	:		
%	94	-8,9	-6,5	-3,5	-5,5	:	:	:	:	:	:	:	:	:		
%+	94	-8,9	-7,8	-6,3	-6,1	:	:	:	:	:	:	:	:	:		
IRELAND	92	117	110	158	144	125	117	124	130	226	279	225	130	1885		
ITALIA	92	245	276	308	274	305	338	217	284	279	187	276	268	3258		
	93	289	264	335	326	336	326	268	299	230	218	307	169	3366		
	94	274	298	:	:	:	:	:	:	:	:	:	:	:		
%	94	-5,0	12,9	:	:	:	:	:	:	:	:	:	:	:		
%+	94	-5,0	3,5	:	:	:	:	:	:	:	:	:	:	:		
LUXEMBOURG	92	2	2	2	2	2	2	2	2	2	2	2	2	25		
	93	2	2	2	2	2	1	2	2	2	2	2	2	:		
%	93	-10,2	-11,6	-7,3	-25,5	-5,3	-36,0	-10,7	-5,3	:	:	:	:	:		
%+	93	-10,2	-10,9	-9,5	-13,5	-11,9	-16,2	-15,5	-14,2	:	:	:	:	:		
NEDERLAND	92	204	172	186	166	172	176	140	141	170	160	169	184	2039		
	93	171	168	205	172	162	190	137	155	174	163	186	185	2069		
	94	174	150	186	165	179	:	:	:	:	:	:	:	:		
%	94	1,3	-10,8	-9,2	-4,5	10,8	:	:	:	:	:	:	:	:		
%+	94	1,3	-4,7	-6,4	-5,9	-2,8	:	:	:	:	:	:	:	:		
PORTUGAL	92	43:	32:	35:	39:	36:	39:	44:	53:	49:	42:	45:	49:	508:		
	93	45:	39:	46:	43:	41:	40:	42:	50:	41:	36:	37:	36:	496:		
%	93	3,7:	20,2:	28,9:	11,1:	14,5:	2,5:	-4,7:	-6,6:	-17,0:	-16,1:	-17,3:	-25,5:			
%+	93	3,7:	10,8:	16,6:	15,1:	15,0:	12,9:	10,0:	7,2:	4,0:	1,9:	0,1:	-2,4:			
UNITED KINGDOM	92	349	289	279	326	248	258	331	288	322	400	328	312	3731		

	CATTLE (TOTAL)												BOVINS (TOTAL)	
	GROSS INDIGENOUS PRODUCTION												INDIGENE BRUTE	
	JAN	FEB	MAR	APR	MAY	JUN	JUL	AUG	SEP	OCT	NOV	DEC	TOTAL	TOTAL
1000 TONNEN	1000 TONS												1000 TONNES	
EUR 12	92	729:	635:	729:	704:	638:	678:	664:	659:	746:	764:	735:	696:	8378:
BELGIE-BELGIQUE	92	33	28	32	31	27	29	28	30	32	33	36	34	374
	93	31	29	36	31	30	32	28	32	33	34	33	35	385
%	93	-5,1	4,8	10,0	-1,6	13,1	9,7	0,9	8,0	3,4	3,0	-10,1	3,5	
%+	93	-5,1	-0,6	3,1	1,9	3,9	4,9	4,3	4,8	4,6	4,4	2,9	3,0	
DANMARK	92	20	17	19	17	18	20	14	17	17	20	20	17	217
	93	17	15	19	13	:	:	:	:	:	:	:	:	:
%	93	-15,7	-11,2	-3,6	-23,4	:	:	:	:	:	:	:	:	:
%+	93	-15,7	-13,6	-10,2	-13,2	:	:	:	:	:	:	:	:	:
DEUTSCHLAND	92	168	148	178	167	155	160	155	153	162	165	156	151	1918
	93	136	132	163	141	131	147	124	133	146	138	153	142	1686
	94	129	117	144	123	:	:	:	:	:	:	:	:	:
%	94	-5,1	-11,6	-11,9	-12,3	:	:	:	:	:	:	:	:	:
%+	94	-5,1	-8,3	-9,7	-10,3	:	:	:	:	:	:	:	:	:
ELLADA	92	6	6	6	6	5	6	6	7	5	5	4	4	66
	93	6	5	5	5	5	6	6	6	6	5	:	:	:
%	93	3,7	-9,7	-9,4	-12,5	13,4	-8,6	-7,2	-7,4	7,1	2,8	:	:	:
%+	93	3,7	-3,0	-5,1	-7,0	-3,6	-4,5	-4,9	-5,3	-4,0	-3,4	:	:	:
ESPANA	92	40	36	41	44	42	50	50	50	46	47	40	42	528
	93	40	37	42	40	41	:	:	:	:	:	:	:	:
%	93	0,5	2,0	2,8	-9,1	-1,3	:	:	:	:	:	:	:	:
%+	93	0,5	1,2	1,8	-1,2	-1,2	:	:	:	:	:	:	:	:
FRANCE	92	188	156	183	180	152	169	168	160	184	178	175	185	2079
	93	159	148	172	152	143	164	149	161	173	159	163	158	1902
	94	155	137	167	146	:	:	:	:	:	:	:	:	:
%	94	-2,8	-6,9	-3,1	-3,8	:	:	:	:	:	:	:	:	:
%+	94	-2,8	-4,8	-4,2	-4,1	:	:	:	:	:	:	:	:	:
IRELAND	92	36	34	49	43	36	35	39	42	76	95	73	41	600
ITALIA	92	76	78	85	73	83	84	70	78	84	60	85	78	933
	93	83	76	91	80	85	88	74	81	88	70	92	69	977
	94	84	84	:	:	:	:	:	:	:	:	:	:	:
%	94	1,7	10,5	:	:	:	:	:	:	:	:	:	:	:
%+	94	1,7	5,9	:	:	:	:	:	:	:	:	:	:	:
LUXEMBOURG	92	1	1	1	1	1	1	1	1	1	1	1	1	7
	93	1	0	1	0	1	0	0	1	:	:	:	:	:
%	93	-6,8	-7,9	-5,2	-21,6	-2,3	-34,9	-9,0	-0,8	:	:	:	:	:
%+	93	-6,8	-7,3	-6,5	-10,2	-8,7	-13,4	-12,8	-11,3	:	:	:	:	:
NEDERLAND	92	55	47	51	47	47	47	41	41	49	46	49	51	571
	93	47	45	53	46	42	49	37	42	46	45	51	50	554
	94	47	43	50	46	47	:	:	:	:	:	:	:	:
%	94	-1,6	-4,4	-5,4	1,3	10,8	:	:	:	:	:	:	:	:
%+	94	-1,6	-2,9	-3,8	-2,6	-0,2	:	:	:	:	:	:	:	:
PORTUGAL	92	12:	7:	8:	8:	9:	9:	10:	12:	11:	10:	10:	11:	117:
	93	10:	9:	10:	10:	10:	9:	10:	12:	9:	8:	9:	8:	115:
%	93	-12,5:	26,0:	32,8:	18,4:	11,8:	2,8:	-1,6:	-6,0:	-16,8:	-12,2:	-13,0:	-23,2:	
%+	93	-12,5:	2,0:	11,1:	12,8:	12,6:	10,9:	8,9:	6,4:	3,4:	1,8:	0,4:	-1,8:	
UNITED KINGDOM	92	94	77	75	88	66	67	81	69	79	103	86	81	966

RINDER UND KÄLBER AUSSENHANDEL		CATTLE (TOTAL) EXTERNAL TRADE												BOVINS (TOTAL) COMMERCE EXTERIEUR							
I	I	I	I	I	I	I	I	I	I	I	I	I	I	I	I	I	I				
I	I	I	I	I	I	I	I	I	I	I	I	I	I	I	I	I	I				
I	JAN	FEB	MAR	APR	MAY	JUN	JUL	AUG	SEP	OCT	NOV	DEC	TOTAL	TOTAL	TOTAL	TOTAL	TOTAL				
I	I	I	I	I	I	I	I	I	I	I	I	I	I	I	I	I	I				
1000 STUECK														1000 HEAD		1000 TETES					
EINFUHR LEBENDER TIERE														IMPORT OF LIVE ANIMALS				IMPORTATION D'ANIMAUX VIVANTS			
EUR 12	92	35:	12:	26:	37:	43:	38:	106:	81:	93:	80:	79:	67:	695:							
BELG-LUXEMBOURG	92	11	7	9	12	17	18	18	13	19	17	15	16	173							
	93	29	8	10	17	17	23	21	19	18	16	22	17	218							
DANMARK	92	-	-	0	-	-	-	-	0	-	-	0	0	0							
	93	-	-	-	-	-	-	-	-	-	-	-	-	-							
DEUTSCHLAND	92	23	19	19	23	16	16	27	35	40	41	34	32	324							
	93	13	11	18	16	8	17	15	16	26	21	21	24	206							
	94	18	12	20	15	:	:	:	:	:	:	:	:	:							
ELLADA	92	5	2	2	4	10	4	3	4	7	7	12	13	72							
	93	3	3	5	5	6	4	4	4	6	6	:	:	:							
ESPAÑA	92	19	18	20	2	13	0	14	1	5	6	20	17	134							
	93	1	0	2	1	1	:	:	:	:	:	:	:	:							
FRANCE	92	27	24	25	28	35	43	53	44	35	25	22	19	381							
	93	20	42	27	27	32	39	46	34	24	20	21	23	354							
	94	28	25	34	38	:	:	:	:	:	:	:	:	:							
IRELAND	92	0	0	0	0	1	0	0	0	1	1	2	2	9							
ITALIA	92	157	122	136	154	125	119	156	121	193	205	172	162	1822							
	93	99	123	101	81	79	94	100	111	202	162	126	240	1516							
	94	118	81	:	:	:	:	:	:	:	:	:	:	:							
NEDERLAND	92	45	50	57	64	58	62	72	64	71	67	60	58	728							
	93	35	34	42	46	50	44	55	49	50	48	54	50	556							
	94	38	49	54	49	40	:	:	:	:	:	:	:	:							
PORTUGAL	92	1	3	5	0	2	0	0	1	2	2	1	2	19							
	93	-:	-:	-:	-:	-:	-:	-:	-:	-:	-:	-:	-:	-:							
UNITED KINGDOM	92	4	6	7	9	6	4	3	3	4	11	11	4	72							
AUSFUHR LEBENDER TIERE														EXPORT OF LIVE ANIMALS				EXPRTATION D'ANIMAUX VIVANTS			
EUR 12	92	55:	24:	68:	33:	35:	12:	25:	27:	60:	45:	43:	41:	468:							
BELG-LUXEMBOURG	92	26	28	31	29	24	20	19	19	23	23	20	21	243							
	93	20	24	38	21	15	20	15	17	24	20	20	20	253							
DANMARK	92	0	1	1	1	1	1	1	1	1	0	1	1	9							
	93	2	2	2	-	-	-	-	-	-	-	-	-	-							
DEUTSCHLAND	92	62	47	68	70	62	54	57	50	47	39	41	47	644							
	93	23	33	37	38	39	59	37	39	39	38	38	59	479							
	94	38	47	48	45	:	:	:	:	:	:	:	:	:							
ELLADA	92	-	0	-	-	-	-	-	-	-	-	-	-	0							
	93	-	-	1	-	2	-	0	-	-	-	-	-	-							
ESPAÑA	92	0	1	1	3	11	13	11	2	0	0	1	0	41							
	93	0	0	1	0	0	1	1	2	1	1	1	1	1							
FRANCE	92	170	135	163	128	112	90	104	87	183	196	167	159	1695							
	93	157	118	140	125	105	102	95	121	205	162	151	124	1630							
	94	147	110	162	133	:	:	:	:	:	:	:	:	:							
IRELAND	92	8	11	18	21	20	13	8	8	15	20	26	17	187							
ITALIA	92	0	0	2	3	3	1	0	1	1	1	0	0	13							
	93	0	2	1	0	1	1	1	2	3	1	1	1	6							
	94	3	5	:	:	:	:	:	:	:	:	:	:	:							
NEDERLAND	92	14	14	13	14	15	17	12	11	17	17	12	13	171							
	93	8	9	12	12	15	15	12	11	10	8	13	13	139							
	94	11	12	14	12	11	:	:	:	:	:	:	:	:							
PORTUGAL	92	-:	-:	-:	-:	-:	-:	-:	-:	-:	-:	-:	-:	-:							
	93	-:	-:	-:	-:	-:	-:	-:	-:	-:	-:	-:	-:	-:							
UNITED KINGDOM	92	30	26	26	24	26	31	54	53	56	52	45	41	464							

27.09.94

TAB - 006

RINDER UND KÄLBER AUSSENHANDEL		CATTLE (TOTAL) EXTERNAL TRADE												BOVINS (TOTAL) COMMERCE EXTERIEUR			
I I I		I	I	I	I	I	I	I	I	I	I	I	I	I	I	I	I
JAN		FEB	MAR	APR	MAY	JUN	JUL	AUG	SEP	OCT	NOV	DEC	TOTAL				
1000 TONNEN		1000 TONS												1000 TONNES			
EINFUHR LEBENDER TIERE		IMPORT OF LIVE ANIMALS												IMPORTATION D'ANIMAUX VIVANTS			
EUR 12	92	6:	3:	2:	6:	7:	17:	9:	7:	15:	12:	11:	11:	104:			
BELG-LUXEMBOURG	92	1	1	2	2	2	2	2	2	2	2	2	2	21			
	93	1	1	1	2	1	3	3	2	1	3	1	3	20			
DANMARK	92	-	-	-	0	-	-	-	-	-	-	-	0	0			
	93	-	-	-	-	-	-	-	-	-	-	-	-	-			
DEUTSCHLAND	92	3	3	2	3	2	2	3	3	5	6	5	5	43			
	93	3	2	2	2	1	3	2	3	4	3	3	3	30			
	94	2	2	3	3	-	-	-	-	-	-	-	-	-			
ELLADA	92	1	0	1	1	2	1	1	1	1	1	2	2	13			
	93	0	1	1	1	1	1	1	1	1	1	-	-	-			
ESPAÑA	92	1	1	1	0	1	0	1	0	1	1	2	2	10			
	93	0	0	0	0	0	-	-	-	-	-	-	-	-			
FRANCE	92	3	2	2	3	3	3	3	3	3	3	2	2	33			
	93	1	3	3	3	3	3	3	3	3	2	2	3	31			
	94	2	3	3	4	-	-	-	-	-	-	-	-	-			
IRELAND	92	0	0	0	0	0	0	0	0	0	0	0	0	2			
ITALIA	92	23	19	21	22	19	27	19	18	31	33	27	27	287			
	93	16	20	15	13	13	15	14	15	21	22	18	31	214			
	94	16	13	-	-	-	-	-	-	-	-	-	-	-			
NEDERLAND	92	5	6	7	7	7	8	8	8	8	8	7	7	86			
	93	4	5	6	7	7	6	9	8	7	6	7	8	79			
	94	6	6	8	5	5	-	-	-	-	-	-	-	-			
PORTUGAL	92	0	1	2	0	1	0	0	0	1	1	0	1	6			
	93	-:	-:	-:	-:	-:	-:	-:	-:	-:	-:	-:	-:	-:			
UNITED KINGDOM	92	1	2	2	2	1	1	0	0	1	2	0	0	12			
EUR 12	92	10:	6:	10:	9:	6:	5:	4:	5:	8:	6:	10:	8:	86:			
BELG-LUXEMBOURG	92	4	4	4	4	3	3	3	3	4	4	4	3	42			
	93	3	3	4	3	3	3	3	3	4	4	4	3	38			
DANMARK	92	-	0	0	0	-	-	-	-	0	0	0	0	1			
	93	0	0	0	-	-	-	-	-	-	-	-	-	-			
DEUTSCHLAND	92	12	10	16	14	12	10	10	10	9	9	8	10	133			
	93	5	8	8	9	10	12	8	10	9	8	9	15	112			
	94	10	6	10	10	-	-	-	-	-	-	-	-	-			
ELLADA	92	-	0	-	-	-	-	-	-	-	-	-	-	0			
	93	-	-	0	-	0	-	0	-	-	-	-	-	-			
ESPAÑA	92	0	0	0	0	1	1	1	1	0	0	0	0	4			
	93	0	0	0	0	-	-	-	-	-	-	-	-	-			
FRANCE	92	22	19	21	18	15	13	15	13	25	28	23	23	235			
	93	21	17	18	19	15	17	15	18	28	23	21	18	229			
	94	19	16	22	20	-	-	-	-	-	-	-	-	-			
IRELAND	92	2	2	3	4	2	2	1	2	4	5	6	4	37			
ITALIA	92	0	0	1	0	1	0	0	0	0	0	0	0	3			
	93	0	0	0	0	0	0	0	0	1	-	0	1	3			
	94	0	1	-	-	-	-	-	-	-	-	-	-	-			
NEDERLAND	92	2	2	2	3	2	2	1	1	2	2	2	2	23			
	93	1	2	1	2	2	2	1	2	1	1	2	3	22			
	94	2	2	2	2	2	-	-	-	-	-	-	-	-			
PORTUGAL	92	-:	-:	-:	-:	-:	-:	-:	-:	-:	-:	-:	-:	-:			
	93	-:	-:	-:	-:	-:	-:	-:	-:	-:	-:	-:	-:	-:			
UNITED KINGDOM	92	1	1	1	1	1	1	1	2	2	2	2	2	19			

27.09.94

TAB - 009

	OCHSEN BRUTTOEIGENERZEUGUNG												BULLOCKS GROSS INDIGENOUS PRODUCTION												BOEUFs PRODUCTION INDIGENE BRUTE											
	I I I	I I I	I I I	I I I	I I I	I I I	I I I	I I I	I I I	I I I	I I I	I I I	I I I	I I I	I I I	I I I	I I I	I I I	I I I	I I I	I I I	I I I	I I I	I I I	I I I	I I I										
	1000 STUECK												1000 HEAD												1000 TETES											
EUR 12	92	211	180	225	232	162	163	194	204	319	440	322	226	2879																						
BELGIE-BELGIQUE	92	4	4	4	5	4	4	4	4	4	4	3	3	48																						
	93	3	2	6	2	3	1	1	2	4	6	4	4	38																						
DANMARK	92	0	0	0	0	0	0	0	0	1	2	1	0	5																						
	93	0	1	1	0	0	0	0	0	0	0	0	0	0																						
DEUTSCHLAND	92	1	1	1	1	1	1	1	2	8	22	5	2	46																						
	93	1	2	2	3	1	1	1	1	7	14	4	1	40																						
	94	2	2	3	4	0	0	0	0	0	0	0	0	0																						
ELLADA	92	0	0	0	0	0	0	0	0	0	-0	0	-0	1																						
	93	0	-1	-1	-1	0	-1	-0	0	0	-0	0	0	0																						
ESPANA	92	-	-	-	-	-	-	-	-	-	-	-0	-	-0																						
	93	-	-	-	-	-	-	-	-	-	-	-	-	-																						
FRANCE	92	43	28	39	40	28	30	34	35	43	48	55	41	463																						
IRELAND	92	46	43	77	66	42	43	55	70	152	207	141	65	1006																						
ITALIA	92	1	1	2	1	2	2	1	1	2	2	1	2	17																						
	93	-0	0	0	-1	-1	1	0	0	1	0	1	1	3																						
	94	1	0	0	0	0	0	0	0	0	0	0	0	0																						
NEDERLAND	92	-	-	-	-	-	-	-	-	-	-	-	-	-																						
	93	-	-	-	-	-	-	-	-	-	-	-	-	-																						
	94	-	-	-	-	-	-	-	-	-	-	-	-	-																						
PORTUGAL	92	1	0	-0	0	0	0	1	1	1	1	1	1	7																						
	93	1	1	1	0	0	1	1	1	1	1	1	0	8																						
UNITED KINGDOM	92	114	102	101	119	84	83	98	90	110	154	114	112	1283																						

27.09.94

1A3 010

	BULLOCKS GROSS INDIGENOUS PRODUCTION												BOEUFs PRODUCTION INDIGENE BRUTE	
	1000 TONNES													
EUR 12	JAN	FEB	MAR	APR	MAY	JUN	JUL	AUG	SEP	OCT	NOV	DEC	TOTAL	
BELGIE-BELGIQUE	74:	62:	79:	80:	56:	57:	67:	71:	112:	153:	113:	77:	1001:	
92	2	1	2	2	2	1	1	2	2	2	1	1	18	
93	1	1	1	1	1	1	0	1	2	2	1	1	14	
DANMARK	0	-	0	-	0	-	-	0	0	1	0	-	2	
92	-	0	0	0	0	:	:	:	:	:	:	:	:	
93														
DEUTSCHLAND	0	0	0	0	0	0	0	1	3	7	2	1	16	
92	0	1	1	1	0	0	0	3	5	1	0	0	14	
93	1	1	1	1	:	:	:	:	:	:	:	:	:	
94														
ELLADA	0	0	0	0	0	0	0	0	0	-0	0	-0	0	
92	0	-0	-0	-0	0	-0	-0	0	0	-0	:	:	:	
93														
ESPAÑA	-	-	-	-	-	-	-	-	-	-	-0	-	-0	
92	-	-	-	-	-	-	-	-	-	-	:	:	:	
93														
FRANCE	17	11	15	15	11	12	13	14	17	19	21	16	181	
92	17	16	29	24	16	16	21	26	55	75	51	23	369	
ITALIA	0	0	0	0	1	0	0	0	0	1	0	1	5	
92	0	0	0	-0	0	0	0	0	0	0	0	0	2	
93	0	0	:	:	:	:	:	:	:	:	:	:	:	
94														
NEDERLAND	-	-	-	-	-	-	-	-	-	-	-	-	-	
92	-	-	-	-	-	-	-	-	-	-	-	-	-	
93														
94														
PORTUGAL	0:	0:	-0:	0:	0:	0:	0:	0:	0:	0:	0:	0:	2:	
92	0:	0:	0:	0:	0:	0:	0:	0:	0:	0:	0:	0:	3:	
93														
94														
UNITED KINGDOM	37	32	32	38	27	26	31	28	35	49	37	35	408	
92														

27.09.94

TAB - 011

OCHSEN
AUSSENHANDELBULLOCKS
EXTERNAL TRADEBOEUFs
COMMERCE EXTERIEUR

	JAN	FEB	MAR	APR	MAY	JUN	JUL	AUG	SEP	OCT	NOV	DEC	TOTAL
--	-----	-----	-----	-----	-----	-----	-----	-----	-----	-----	-----	-----	-------

1000 STUECK

1000 HEAD

1000 TETES

EUR 12 EINFUHR LEBENDER TIERE

IMPORT OF LIVE ANIMALS

IMPORTATION D'ANIMAUX VIVANTS

EUR 12	92	0	0	0	-	0	-	0	0	1	1	0	-	2
BELG-LUXEMBOURG	92	0	0	0	0	0	0	0	0	0	0	0	0	1
	93	1	1	1	2	1	3	3	2	2	1	2	1	20
DANMARK	92	-	-	-	-	-	-	-	-	-	-	-	-	-
	93	-	-	-	-	-	-	-	-	-	-	-	-	-
DEUTSCHLAND	92	0	0	0	0	0	-	0	-	0	0	0	0	1
	93	-	-	-	-	-	-	-	-	-	-	-	-	-
	94	-	-	-	-	-	-	-	-	-	-	-	-	-
ELLADA	92	0	-	0	-	-	-	0	-	0	0	-	0	1
	93	-	1	1	1	1	1	1	0	0	1	-	-	-
ESPANA	92	-	-	-	-	-	-	-	-	-	-	0	-	0
	93	-	-	-	-	-	-	-	-	-	-	-	-	-
FRANCE	92	0	0	0	0	0	0	0	0	0	0	0	0	2
IRELAND	92	0	0	0	0	0	0	0	0	0	0	0	0	2
ITALIA	92	0	0	0	-	0	-	-	-	0	0	0	-	1
	93	1	0	1	1	2	0	0	0	0	1	0	1	9
	94	0	0	-	-	-	-	-	-	-	-	-	-	-
NETHERLAND	92	-	-	-	-	-	-	-	-	-	-	-	-	-
	93	-	-	-	-	-	-	-	-	-	-	-	-	-
	94	-	-	-	-	-	-	-	-	-	-	-	-	-
PORTUGAL	92	-	-	1	-	0	0	-	0	0	-	-	-	1
	93	-:	-:	-:	-:	-:	-:	-:	-:	-:	-:	-:	-:	-:
UNITED KINGDOM	92	1	2	3	6	2	1	1	1	2	7	5	1	32

EUR 12 AUSFUHR LEBENDER TIERE

EXPORT OF LIVE ANIMALS

EXPORTATION D'ANIMAUX VIVANTS

EUR 12	92	2	1	3	2	2	1	3	5	11	9	12	11	63
BELG-LUXEMBOURG	92	0	0	0	0	0	0	0	0	0	0	0	0	2
	93	1	1	4	1	1	2	1	1	2	3	2	1	21
DANMARK	92	-	-	-	-	-	-	-	-	-	-	-	-	-
	93	0	0	0	-	-	-	-	-	-	-	-	-	-
DEUTSCHLAND	92	0	-	0	0	0	0	0	0	0	0	0	-	1
	93	-	-	-	-	-	-	-	-	-	-	-	-	-
	94	-	-	-	-	-	-	-	-	-	-	-	-	-
ELLADA	92	-	-	-	-	-	-	-	-	-	-	-	-	-
	93	-	-	-	-	1	-	0	-	-	-	-	-	-
ESPANA	92	-	-	-	-	-	-	-	-	-	-	-	-	-
	93	-	-	-	-	-	-	-	-	-	-	-	-	-
FRANCE	92	1	0	1	0	0	0	0	0	1	1	1	0	6
IRELAND	92	2	3	5	7	3	2	3	5	11	14	15	11	63
ITALIA	92	-	-	-	-	0	0	0	0	-	0	0	0	1
	93	-	-	-	-	0	-	-	-	-	-	-	-	0
	94	-	-	-	-	-	-	-	-	-	-	-	-	-
NETHERLAND	92	-	-	-	-	-	-	-	-	-	-	-	-	-
	93	-	-	-	-	-	-	-	-	-	-	-	-	-
	94	-	-	-	-	-	-	-	-	-	-	-	-	-
PORTUGAL	92	-	-	-	-	-	-	-	-	-	-	-	-	-
	93	-:	-:	-:	-:	-:	-:	-:	-:	-:	-:	-:	-:	-:
UNITED KINGDOM	92	0	1	1	1	0	0	0	1	1	2	2	2	11

OCHSEN
AUSSENHANDEL

BULLOCKS
EXTERNAL TRADE

BOEUFs
COMMERCE EXTERIEUR

		JAN	FEB	MAR	APR	MAY	JUN	JUL	AUG	SEP	OCT	NOV	DEC	TOTAL		
		1000 TONNES														
		1000 TONS														
		1000 TONNES														
		EINFUHR LEBENDER TIERE					IMPORT OF LIVE ANIMALS					IMPORTATION D'ANIMAUX VIVANTS				
EUR 12	92	0:	0:	0:	0:	0:	-:	0:	0:	0:	0:	0:	-:	0:		
BELG-LUXEMBOURG	92	0	0	0	0	0	0	0	0	0	0	0	-	0		
	93	0	0	0	1	0	1	1	1	0	0	0	0	6		
DANMARK	92	-	-	-	-	-	-	-	-	-	-	-	-	-		
	93	-	-	-	-	-	-	-	-	-	-	-	-	-		
DEUTSCHLAND	92	0	0	0	0	0	-	0	-	0	0	0	0	0		
	93	-	-	-	-	-	-	-	-	-	-	-	-	-		
	94	-	-	-	-	-	-	-	-	-	-	-	-	-		
ELLADA	92	0	-	0	-	-	-	0	-	0	0	-	0	0		
	93	-	0	0	0	0	0	0	0	0	0	-	0	0		
ESPAÑA	92	-	-	-	-	-	-	-	-	-	-	0	-	0		
	93	-	-	-	-	-	-	-	-	-	-	-	-	-		
FRANCE	92	0	0	0	0	0	0	0	0	0	0	0	0	1		
IRELAND	92	-	0	0	0	-	0	-	-	-	-	0	0	1		
ITALIA	92	0	0	0	0	0	-	-	-	0	0	0	-	0		
	93	0	0	0	0	0	0	0	0	0	0	0	0	2		
	94	0	0	0	0	0	0	0	0	0	0	0	0	0		
NEDERLAND	92	-	-	-	-	-	-	-	-	-	-	-	-	-		
	93	-	-	-	-	-	-	-	-	-	-	-	-	-		
	94	-	-	-	-	-	-	-	-	-	-	-	-	-		
PORTUGAL	92	-	-	0	-	0	0	-	0	0	0	-	0	1		
	93	-:	-:	-:	-:	-:	-:	-:	-:	-:	-:	-:	-:	-:		
UNITED KINGDOM	92	0	1	1	1	0	0	0	0	0	2	-	-	6		
EUR 12	92	1:	1:	1:	1:	1:	1:	1:	2:	4:	3:	5:	3:	23:		
BELG-LUXEMBOURG	92	0	0	0	0	0	0	0	0	0	0	0	0	1		
	93	0	0	1	0	0	1	0	0	1	1	0	0	6		
DANMARK	92	-	-	-	-	-	-	-	-	-	-	-	-	-		
	93	-	-	-	-	-	-	-	-	-	-	-	-	-		
DEUTSCHLAND	92	0	-	0	-	0	0	0	0	0	0	0	-	0		
	93	-	-	-	-	-	-	-	-	-	-	-	-	-		
	94	-	-	-	-	-	-	-	-	-	-	-	-	-		
ELLADA	92	-	-	-	-	-	-	-	-	-	-	-	-	-		
	93	-	-	-	-	0	-	0	-	-	-	-	-	-		
ESPAÑA	92	-	-	-	-	-	-	-	-	-	-	-	-	-		
	93	-	-	-	-	-	-	-	-	-	-	-	-	-		
FRANCE	92	0	0	0	0	0	0	0	0	0	0	0	0	1		
IRELAND	92	1	1	2	2	1	1	1	2	4	4	5	3	24		
ITALIA	92	-	-	-	-	0	0	0	-	-	0	0	0	0		
	93	-	-	-	-	-	-	-	-	-	-	-	-	-		
	94	-	-	-	-	-	-	-	-	-	-	-	-	-		
NEDERLAND	92	-	-	-	-	-	-	-	-	-	-	-	-	-		
	93	-	-	-	-	-	-	-	-	-	-	-	-	-		
	94	-	-	-	-	-	-	-	-	-	-	-	-	-		
PORTUGAL	92	-:	-:	-:	-:	-:	-:	-:	-:	-:	-:	-:	-:	-:		
	93	-:	-:	-:	-:	-:	-:	-:	-:	-:	-:	-:	-:	-:		
UNITED KINGDOM	92	0	0	0	0	0	0	0	0	0	1	1	1	4		

	BULLEN BRUTTOEIGENERZEUGUNG				BULLS GROSS INDIGENOUS PRODUCTION								TAUREAUX PRODUCTION INDIGENE BRUTE	
	I I I	I I I	I I I	I I I	I I I	I I I	I I I	I I I	I I I	I I I	I I I	I I I	I I I	I I I
	JAN	FEB	MAR	APR	MAY	JUN	JUL	AUG	SEP	OCT	NOV	DEC	TOTAL	
	1000 STUECK				1000 HEAD								1000 TETES	
EUR 12	92	728	692	789	777	714	833	770	796	812	743	756	760	9171
BELGIE-BELGIQUE	92	25	20	22	21	17	21	20	22	25	25	29	27	273
	93	23	21	25	21	20	25	24	25	25	25	25	27	268
DANMARK	92	34	31	38	35	38	46	33	36	35	36	34	34	428
	93	28	29	37	26	:	:	:	:	:	:	:	:	:
DEUTSCHLAND	92	225	203	248	239	232	252	256	252	250	231	217	221	2826
	93	191	193	227	201	199	230	189	214	219	207	208	204	2483
	94	174	179	192	174	:	:	:	:	:	:	:	:	:
ELLADA	92	13	14	14	13	8	14	15	15	10	10	5	7	138
	93	16	13	13	13	12	14	15	16	16	15	:	:	:
ESPANA	92	76	79	87	91	86	105	103	104	96	101	88	96	1112
	93	82	76	95	87	86	:	:	:	:	:	:	:	:
FRANCE	92	171	145	162	177	139	160	159	154	201	207	178	184	2036
IRELAND	92	1	1	1	1	1	1	1	2	2	2	1	1	15
ITALIA	92	88	122	128	106	109	148	98	130	119	53	118	103	1322
	93	133	133	161	137	138	158	127	161	173	136	174	138	1769
	94	142	138	:	:	:	:	:	:	:	:	:	:	:
NEDERLAND	92	43	34	39	34	34	33	30	30	27	28	37	37	406
	93	32	28	33	23	23	28	16	25	25	31	36	30	331
	94	29	26	26	30	28	:	:	:	:	:	:	:	:
PORTUGAL	92	19	15	18	18	15	17	19	25	23	20	23	24	236
	93	21	19	22	19	19	18	20	24	20	17	18	18	238
UNITED KINGDOM	92	33	29	31	41	35	36	36	25	25	30	25	26	372

27.09.94

TAB - 016

	BULLS												TOTAL	
	BULLEN BRUTTOEIGENERZEUGUNG						GROSS INDIGENOUS PRODUCTION							TAUREAUX PRODUCTION INDIGENE BRUTE
	JAN	FEB	MAR	APR	MAY	JUN	JUL	AUG	SEP	OCT	NOV	DEC		
	1000 TONNEN						1000 TONS						1000 TONNES	
EUR 12	92	245	222	256	252	237	271	252	257	265	242	250	252	3002
BELGIE-BELGIQUE	92	11	8	9	9	7	9	9	9	10	11	12	11	116
	93	10	9	11	9	9	11	11	11	11	11	11	12	126
DANMARK	92	8	8	10	9	9	11	8	9	9	9	8	9	106
	93	7	7	9	6	:	:	:	:	:	:	:	:	:
DEUTSCHLAND	92	78	71	87	84	82	88	89	88	88	82	77	79	992
	93	67	68	80	71	70	81	67	76	77	73	74	73	877
	94	61	57	68	62	:	:	:	:	:	:	:	:	:
ELLADA	92	4	4	4	4	3	4	4	4	3	3	2	3	41
	93	4	4	3	3	3	4	4	4	4	4	:	:	:
ESPANA	92	22	20	22	23	22	27	27	27	25	26	23	25	290
	93	21	19	24	22	22	:	:	:	:	:	:	:	:
FRANCE	92	50	42	50	55	45	54	53	51	60	57	52	54	623
IRELAND	92	0	0	0	0	0	0	0	1	1	1	1	0	6
ITALIA	92	39	44	46	38	41	50	35	43	45	29	47	42	500
	93	47	45	52	44	44	50	40	49	58	44	57	47	577
	94	48	48	:	:	:	:	:	:	:	:	:	:	:
NEDERLAHD	92	16	13	15	13	13	12	11	11	11	11	15	15	155
	93	12	11	12	10	9	11	7	9	11	12	14	12	130
	94	11	10	11	11	11	:	:	:	:	:	:	:	:
PORTUGAL	92	6	4	5	4	4	5	5	7	6	5	6	6	64
	93	6:	5:	6:	5:	5:	5:	5:	6:	5:	5:	5:	5:	63:
UNITED KINGDOM	92	10	8	9	12	10	11	10	7	7	8	7	8	107

BULLEN AUSSENHANDEL		BULLS EXTERNAL TRADE												TAUREAUX COMMERCE EXTERIEUR												
I	I	I	I	I	I	I	I	I	I	I	I	I	I	I	I	I	I									
I	JAN	I	FEB	I	MAR	I	APR	I	MAY	I	JUN	I	JUL	I	AUG	I	SEP	I	OCT	I	NOV	I	DEC	I	TOTAL	I
I	I	I	I	I	I	I	I	I	I	I	I	I	I	I	I	I	I	I	I	I	I	I	I	I	I	I
1000 STUECK														1000 HEAD						1000 TETES						
EINFUHR LEBENDER TIERE														IMPORT OF LIVE ANIMALS						IMPORTATION D'ANIMAUX VIVANTS						
EUR 12	92	29	6	18	26	34	28	28	23	35	33	43	35	336												
BELG-LUXEMBOURG	92	2	1	2	2	1	2	2	2	2	2	1	1	21												
	93	0	0	0	0	1	1	0	0	0	0	0	0	3												
DANMARK	92	-	-	0	-	-	-	-	-	0	-	-	-	0												
	93	-	-	-	-	-	-	-	-	-	-	-	-	-												
DEUTSCHLAND	92	7	6	6	6	6	4	3	4	8	11	8	6	76												
	93	1	1	0	0	0	1	1	1	2	1	2	0	11												
	94	1	0	0	1	-	-	-	-	-	-	-	-	-												
ELLADA	92	4	2	1	3	9	3	2	3	6	6	11	11	61												
	93	-	0	1	1	1	1	0	0	0	0	0	0	-												
ESPAÑA	92	12	2	3	1	2	0	1	0	5	3	4	3	35												
	93	1	0	0	0	0	-	-	-	-	-	-	-	-												
FRANCE	92	1	1	0	1	1	1	1	1	1	1	1	1	11												
IRELAND	92	-	-	-	-	-	-	-	-	-	-	-	-	-												
ITALIA	92	91	65	73	79	67	62	66	63	106	126	104	99	1001												
	93	38	42	33	34	30	27	28	29	36	38	37	47	420												
	94	32	30	-	-	-	-	-	-	-	-	-	-	-												
NEDERLAND	92	4	7	7	6	7	9	9	9	8	7	7	7	87												
	93	5	7	5	12	13	9	16	11	14	6	5	10	114												
	94	8	6	11	5	6	-	-	-	-	-	-	-	-												
PORTUGAL	92	1	1	1	-	0	-	0	0	1	0	0	0	4												
	93	-	-	-	-	-	-	-	-	-	-	-	-	-												
UNITED KINGDOM	92	-	-	-	-	-	-	-	-	-	-	-	-	-												
	93	-	-	-	-	-	-	-	-	-	-	-	-	-												
	94	-	-	-	-	-	-	-	-	-	-	-	-	-												
	92	-	-	-	-	-	-	-	-	-	-	-	-	-												
EUR 12	92	2	11	20	20	7	9	7	8	2	2	2	8	98												
BELG-LUXEMBOURG	92	3	3	3	3	2	2	2	2	3	3	3	2	31												
	93	0	0	1	0	1	1	1	1	1	1	1	1	7												
DANMARK	92	-	-	-	-	-	-	-	-	0	-	-	-	0												
	93	-	-	-	-	-	-	-	-	-	-	-	-	-												
DEUTSCHLAND	92	14	16	25	19	16	13	14	16	9	9	10	13	174												
	93	6	13	17	20	17	21	14	21	19	16	16	28	206												
	94	21	27	15	21	-	-	-	-	-	-	-	-	-												
ELLADA	92	-	0	-	-	-	-	-	-	-	-	-	-	0												
	93	-	-	1	-	-	-	-	-	-	-	-	-	-												
ESPAÑA	92	0	0	0	1	0	1	0	0	0	0	0	-	2												
	93	-	0	0	0	-	-	-	-	-	-	-	-	-												
FRANCE	92	77	71	65	66	45	45	47	49	91	112	81	84	832												
IRELAND	92	-	0	0	0	0	-	-	-	0	-	-	1	1												
ITALIA	92	0	0	2	3	2	1	0	0	1	0	0	0	10												
	93	-	1	1	-	0	0	1	0	2	1	1	1	7												
	94	0	2	-	-	-	-	-	-	-	-	-	-	-												
NEDERLAND	92	0	0	0	0	0	0	0	1	0	1	1	1	5												
	93	2	2	1	1	3	1	0	0	0	0	0	0	10												
	94	1	0	0	1	0	-	-	-	-	-	-	-	-												
PORTUGAL	92	-	-	-	-	-	-	-	0	0	-	-	-	0												
	93	-	-	-	-	-	-	-	-	-	-	-	-	-												
UNITED KINGDOM	92	0	0	0	0	0	0	-	-	-	-	-	-	1												
	93	-	-	-	-	-	-	-	-	-	-	-	-	-												
	94	-	-	-	-	-	-	-	-	-	-	-	-	-												

BULLEN AUSSENHANDEL		BULLS EXTERNAL TRADE												TAUREAUX COMMERCE EXTERIEUR														
I	I	I	I	I	I	I	I	I	I	I	I	I	I	I	I	I												
I	JAN	I	FEB	I	MAR	I	APR	I	MAY	I	JUN	I	JUL	I	AUG	I	SEP	I	OCT	I	NOV	I	DEC	I	TOTAL	I		
I	I	I	I	I	I	I	I	I	I	I	I	I	I	I	I	I	I	I	I	I	I	I	I	I	I	I	I	
1000 TONNEN														1000 TONS				1000 TONNES										
EINFUHR LEBENDER TIERE														IMPORT OF LIVE ANIMALS				IMPORTATION D'ANIMAUX VIVANTS										
EUR 12	92	4	1	0	4	6	5	5	4	10	7	7	6	57														
BELG-LUXEMBOURG	92	0	0	1	1	0	1	1	1	1	1	1	0	7														
	93	0	0	0	0	0	0	0	0	0	0	0	0	1														
DANMARK	92	-	-	-	-	-	-	-	-	-	-	-	-	-														
	93	-	-	-	-	-	-	-	-	-	-	-	-	-														
DEUTSCHLAND	92	1	1	1	1	1	1	1	1	1	2	1	1	13														
	93	0	0	0	0	0	0	0	0	1	0	1	0	3														
	94	0	0	0	0	0	0	0	0	0	0	0	0	0														
ELLADA	92	1	0	0	0	2	1	0	0	1	1	2	2	11														
	93	-	0	0	0	0	0	0	0	0	0	0	0	0														
ESPAÑA	92	0	0	0	0	0	0	0	0	1	0	1	0	3														
	93	0	0	0	0	0	0	0	0	0	0	0	0	0														
FRANCE	92	0	0	0	0	0	0	0	0	0	0	0	0	3														
IRELAND	92	-	-	-	-	-	-	-	-	-	-	-	-	-														
ITALIA	92	17	14	15	17	14	13	14	13	24	25	20	20	207														
	93	9	10	8	8	8	7	7	7	9	9	8	12	103														
	94	7	7	8	8	8	7	7	7	9	9	8	12	103														
NEDERLAND	92	1	2	2	2	2	3	3	3	2	2	2	2	25														
	93	1	2	1	3	4	3	5	4	4	2	2	3	34														
	94	3	2	3	2	2	3	5	4	4	2	2	3	34														
PORTUGAL	92	0	1	0	0	0	0	0	0	0	0	0	0	2														
	93	-	-	-	-	-	-	-	-	-	-	-	-	-														
UNITED KINGDOM	92	-	-	-	-	-	-	-	-	-	-	-	-	-														
	93	-	-	-	-	-	-	-	-	-	-	-	-	-														
	94	-	-	-	-	-	-	-	-	-	-	-	-	-														
EUR 12	92	2	2	2	4	1	2	1	1	-	-	-	0	13														
BELG-LUXEMBOURG	92	1	1	1	1	1	1	1	1	1	1	1	1	9														
	93	0	0	0	0	0	0	0	0	0	0	0	0	2														
DANMARK	92	-	-	-	-	-	-	-	-	-	-	-	-	-														
	93	-	-	-	-	-	-	-	-	-	-	-	-	-														
DEUTSCHLAND	92	4	5	8	6	5	4	4	5	3	3	3	4	56														
	93	2	4	5	7	5	7	5	7	6	5	5	10	69														
	94	7	3	5	7	4	7	5	7	6	5	5	10	69														
ELLADA	92	-	0	-	-	-	-	-	-	-	-	-	-	0														
	93	-	0	-	-	-	-	-	-	-	-	-	-	0														
ESPAÑA	92	0	0	0	0	0	0	0	0	0	0	0	-	1														
	93	-	0	0	0	-	0	0	0	0	0	0	0	0														
FRANCE	92	14	13	13	13	9	9	10	10	17	20	14	15	157														
IRELAND	92	-	-	0	0	-	-	-	-	-	-	-	0	0														
ITALIA	92	0	0	1	0	1	0	0	0	0	0	0	0	2														
	93	-	0	0	-	0	0	0	0	1	0	0	0	2														
	94	0	1	0	0	0	0	0	0	0	0	0	0	0														
NEDERLAND	92	0	0	0	0	0	0	0	0	0	0	0	0	1														
	93	1	1	0	0	1	0	0	0	0	0	0	0	3														
	94	0	0	0	0	0	0	0	0	0	0	0	0	0														
PORTUGAL	92	-	-	0	-	-	-	0	0	0	-	-	0	0														
	93	-	-	-	-	-	-	-	-	-	-	-	-	-														
UNITED KINGDOM	92	-	-	-	-	-	-	-	-	-	-	-	-	-														
	93	-	-	-	-	-	-	-	-	-	-	-	-	-														
	94	-	-	-	-	-	-	-	-	-	-	-	-	-														

	COWS												YACHES INDIGENE BRUTE	
	GROSS INDIGENOUS PRODUCTION													
KUEHE BRUTTOEIGENERZEUGUNG	PRODUCTION INDIGENE BRUTE													
I I I	I I I	I I I	I I I	I I I	I I I	I I I	I I I	I I I	I I I	I I I	I I I	I I I	I I I	I I I
JAN	FEB	MAR	APR	MAY	JUN	JUL	AUG	SEP	OCT	NOV	DEC	TOTAL		
1000 STUECK													1000 HEAD	1000 TETES
EUR 12	92	738:	608:	672:	623:	564:	602:	579:	556:	652:	650:	640:	600:	7484:
BELGIE-BELGIQUE	92	30	26	30	30	26	28	27	29	30	32	35	31	354
	93	32	29	33	29	28	30	27	30	31	32	33	31	364
DANMARK	92	37	28	30	24	23	25	19	24	28	34	34	26	332
	93	30	22	28	18	:	:	:	:	:	:	:	:	:
DEUTSCHLAND	92	189	157	186	168	143	150	142	142	157	158	152	139	1883
	93	143	128	172	143	125	139	126	134	149	128	161	139	1688
	94	147	126	165	134	:	:	:	:	:	:	:	:	:
ELLADA	92	3	3	3	3	3	3	4	4	4	4	4	4	41
	93	3	3	3	3	3	3	3	3	3	3	:	:	:
ESPAÑA	92	28	25	29	29	28	35	33	30	31	32	29	24	354
	93	24	22	24	22	25	:	:	:	:	:	:	:	:
FRANCE	92	209	174	198	181	157	168	165	159	171	167	169	191	2110
	93	178	155	182	151	133	152	139	149	161	152	158	168	1876
	94	169	147	170	140	:	:	:	:	:	:	:	:	:
IRELAND	92	23	22	24	22	28	26	26	18	24	23	27	20	282
ITALIA	92	65	49	52	45	50	62	48	42	76	59	65	53	667
	93	60	50	55	47	53	63	58	47	66	60	69	57	686
	94	59	55	:	:	:	:	:	:	:	:	:	:	:
NEDERLAND	92	75	65	65	57	56	57	52	53	70	66	60	60	737
	93	68	61	71	57	51	60	47	52	59	56	61	61	703
	94	65	59	64	56	54	:	:	:	:	:	:	:	:
PORTUGAL	92	8:	7:	7:	7:	7:	6:	8:	8:	9:	9:	9:	8:	94:
	93	8:	7:	8:	9:	7:	6:	7:	7:	7:	7:	7:	7:	88:
UNITED KINGDOM	92	69	50	46	54	41	42	54	47	54	66	55	44	623

27.09.94

TAB - 072

	COWS												VACHES	
	GROSS INDIGENOUS PRODUCTION												PRODUCTION INDIGENE BRUTE	
	KUEHE BRUTTOEIGENERZEUGUNG												VACHES BRUTTOEIGENERZEUGUNG	
	JAN	FEB	MAR	APR	MAY	JUN	JUL	AUG	SEP	OCT	NOV	DEC	TOTAL	
1000 TONNEN	1000 TONS												1000 TONNES	
EUR 12	92	218:	181:	200:	185:	167:	178:	171:	163:	188:	189:	187:	179:	2206:
BELGIE-BELGIQUE	92	11	10	12	12	10	11	11	12	13	14	12	138	
	93	13	11	13	12	12	12	11	12	12	13	12	12	146
DANMARK	92	11	8	8	7	6	7	5	6	8	9	9	7	92
	93	9	6	8	5	:	:	:	:	:	:	:	:	:
DEUTSCHLAND	92	54	46	54	48	42	43	40	40	44	45	43	40	538
	93	42	38	52	42	37	41	37	39	43	37	47	41	494
	94	43	37	48	39	:	:	:	:	:	:	:	:	:
ELLADA	92	1	1	1	1	1	1	1	1	1	1	1	1	9
	93	1	1	1	1	1	1	1	1	1	1	:	:	:
ESPANA	92	7	7	8	8	7	9	9	8	8	8	7	6	93
	93	6	6	6	6	7	:	:	:	:	:	:	:	:
FRANCE	92	67	55	63	58	50	54	52	50	53	52	53	61	669
	93	58	50	59	49	44	50	46	49	52	49	52	55	614
	94	56	49	56	47	:	:	:	:	:	:	:	:	:
IRELAND	92	7	6	7	6	8	8	8	5	7	6	7	5	81
ITALIA	92	15	13	13	11	12	15	12	10	18	14	16	13	161
	93	15	14	14	12	13	15	14	11	16	14	17	14	171
	94	15	16	:	:	:	:	:	:	:	:	:	:	:
NEDERLAND	92	22	20	20	17	17	17	16	16	21	20	18	18	223
	93	21	19	22	18	15	18	14	16	17	17	18	19	215
	94	20	18	20	17	17	:	:	:	:	:	:	:	:
PORTUGAL	92	3:	2:	2:	2:	2:	2:	2:	2:	2:	2:	2:	2:	24:
	93	2:	2:	2:	2:	2:	2:	2:	2:	2:	2:	2:	2:	22:
UNITED KINGDOM	92	19	14	13	15	11	12	16	13	15	18	16	13	176

	COWS												VACHES			
	EXTERNAL TRADE												COMMERCE EXTERIEUR			
	I	I	I	I	I	I	I	I	I	I	I	I	I	I	I	I
	JAN	FEB	MAR	APR	MAY	JUN	JUL	AUG	SEP	OCT	NOV	DEC	TOTAL			
	1000 STUECK												1000 HEAD		1000 TETES	
	EINFUHR LEBENDER TIERE												IMPORT OF LIVE ANIMALS		IMPORTATION D'ANIMAUX VIVANTS	
EUR 12	92	2:	3:	2:	3:	2:	2:	1:	2:	4:	5:	5:	8:	37:		
BELG-LUXEMBOURG	92	1	1	2	2	2	1	1	1	1	1	1	1	13		
	93	0	0	0	1	0	0	0	0	0	0	0	0	4		
DANMARK	92	-	-	-	-	-	-	-	-	-	-	-	-	-		
	93	-	-	-	-	-	-	-	-	-	-	-	-	-		
DEUTSCHLAND	92	2	2	2	3	2	1	2	2	4	5	5	7	36		
	93	3	2	2	2	2	3	1	1	3	2	2	1	24		
	94	1	1	2	2	1	1	1	1	1	1	1	1	1		
ELLADA	92	-	-	0	0	0	0	-	-	0	-	-	-	1		
	93	-	0	-	-	-	-	-	-	-	-	-	-	-		
ESPAÑA	92	0	-	0	0	0	0	-	-	0	-	-	-	0		
	93	-	-	0	0	-	-	-	-	-	-	-	-	-		
FRANCE	92	5	4	5	6	7	6	6	5	6	5	5	3	61		
	93	3	4	6	6	6	7	6	6	6	4	4	7	64		
	94	5	7	9	10	10	10	10	10	10	10	10	10	10		
IRELAND	92	0	-	-	-	-	-	-	-	-	0	0	1	1		
ITALIA	92	0	1	1	1	1	0	0	0	1	1	1	0	7		
	93	0	1	0	1	1	2	0	0	1	1	1	1	10		
	94	1	0	1	1	1	1	1	1	1	1	1	1	1		
NEDERLAND	92	10	11	12	12	12	12	11	9	11	12	11	13	134		
	93	6	9	9	9	9	7	10	8	6	9	12	11	103		
	94	10	9	13	6	6	6	6	6	6	6	6	6	6		
PORTUGAL	92	-	-	0	-	-	-	-	-	-	0	-	0	0		
	93	-	-	-	-	-	-	-	-	-	-	-	-	-		
UNITED KINGDOM	92	-	-	-	-	-	-	-	-	-	0	1	0	1		
	93	-	-	-	-	-	-	-	-	-	-	-	-	-		
	94	-	-	-	-	-	-	-	-	-	-	-	-	-		
EUR 12	92	10:	8:	7:	8:	3:	3:	3:	2:	4:	2:	3:	3:	56:		
BELG-LUXEMBOURG	92	6	6	6	7	6	6	5	6	7	6	7	6	74		
	93	7	5	5	5	4	4	4	4	5	5	6	6	59		
DANMARK	92	0	0	0	0	0	-	-	0	0	0	0	0	2		
	93	0	0	0	-	-	-	-	-	-	-	-	-	-		
DEUTSCHLAND	92	14	9	12	13	11	10	10	8	9	9	8	7	119		
	93	5	5	2	4	9	6	5	5	4	3	5	4	56		
	94	3	4	10	6	6	6	6	6	6	6	6	6	6		
ELLADA	92	-	-	-	-	-	-	-	-	-	-	-	-	-		
	93	-	-	-	-	-	-	-	-	-	-	-	-	-		
ESPAÑA	92	-	0	0	1	1	1	2	1	-	0	0	0	7		
	93	0	0	1	0	0	-	-	-	-	-	-	-	-		
FRANCE	92	0	1	2	1	1	1	1	1	1	2	2	1	15		
	93	1	0	0	2	1	0	0	1	1	0	1	1	9		
	94	0	1	2	1	1	1	1	1	1	1	1	1	1		
IRELAND	92	-	0	0	0	0	-	-	-	-	1	1	1	4		
ITALIA	92	0	0	0	-	-	-	0	-	-	0	-	-	0		
	93	0	0	0	0	0	0	1	-	1	0	0	1	4		
	94	0	1	1	1	1	1	1	1	1	1	1	1	1		
NEDERLAND	92	4	7	5	6	3	3	3	2	5	4	3	4	48		
	93	0	0	1	1	0	0	0	-	0	1	0	1	5		
	94	1	1	0	0	0	1	1	1	1	1	1	1	1		
PORTUGAL	92	-	-	-	-	-	-	-	-	-	-	-	-	-		
	93	-	-	-	-	-	-	-	-	-	-	-	-	-		
UNITED KINGDOM	92	1	1	1	0	0	0	0	0	0	0	0	0	3		
	93	-	-	-	-	-	-	-	-	-	-	-	-	-		
	94	-	-	-	-	-	-	-	-	-	-	-	-	-		

	COWS												VACHES			
	EXTERNAL TRADE												COMMERCE EXTERIEUR			
	I	I	I	I	I	I	I	I	I	I	I	I	I	I	I	I
	JAN	FEB	MAR	APR	MAY	JUN	JUL	AUG	SEP	OCT	NOV	DEC	TOTAL	TOTAL		
	1000 TONNES												1000 TONNES			
	EINFUHR LEBENDER TIERE												IMPORT OF LIVE ANIMALS		IMPORTATION D'ANIMAUX VIVANTS	
EUR 12	92	1:	1:	1:	1:	1:	0:	0:	0:	1:	1:	1:	2:	11:		
BELG-LUXEMBOURG	92	0	0	0	0	0	0	0	0	0	0	0	0	4		
	93	0	0	0	0	0	0	0	0	0	0	0	0	1		
DANMARK	92	-	-	-	-	-	-	-	-	-	-	-	-	-		
	93	-	-	-	-	-	-	-	-	-	-	-	-	-		
DEUTSCHLAND	92	1	1	0	1	0	0	0	1	1	1	1	2	10		
	93	1	1	1	0	1	1	0	0	1	1	1	0	7		
	94	0	0	1	1	:	:	:	:	:	:	:	:	:		
ELLADA	92	-	-	0	0	0	0	-	-	0	-	-	-	0		
	93	-	-	0	0	-	-	-	-	-	-	-	-	-		
ESPAÑA	92	-	-	0	0	0	0	-	-	0	-	-	-	0		
	93	-	-	0	0	-	-	-	-	-	-	-	-	-		
FRANCE	92	1	1	1	2	2	2	2	2	2	2	1	1	19		
	93	1	1	1	1	2	2	1	1	1	1	2	2	16		
	94	1	2	2	2	:	:	:	:	:	:	:	:	:		
IRELAND	92	-	-	-	-	-	-	-	-	0	0	0	0	0		
ITALIA	92	0	0	0	0	0	0	0	0	0	0	0	0	2		
	93	0	0	0	0	0	0	0	0	0	0	0	0	3		
	94	0	0	:	:	:	:	:	:	:	:	:	:	:		
NEDERLAND	92	3	3	4	4	3	3	3	3	3	3	4	4	40		
	93	2	2	2	2	3	2	3	2	2	4	3	3	29		
	94	3	2	3	2	2	:	:	:	:	:	:	:	:		
PORTUGAL	92	-	-	0	0	-	-	-	-	-	-	0	0	0		
	93	-:	-:	-:	-:	-:	-:	-:	-:	-:	-:	-:	-:	-:		
UNITED KINGDOM	92	-	-	-	-	-	-	-	-	-	-	-	-	-		
	93	-	-	-	-	-	-	-	-	-	-	-	-	-		
	94	-	-	-	-	-	-	-	-	-	-	-	-	-		
	AUSFUHR LEBENDER TIERE												EXPORT OF LIVE ANIMALS		EXPORTATION D'ANIMAUX VIVANTS	
EUR 12	92	2:	2:	2:	2:	0:	1:	1:	0:	1:	0:	1:	1:	13:		
BELG-LUXEMBOURG	92	2	2	2	2	2	2	2	2	2	2	2	2	23		
	93	2	2	2	1	2	1	1	1	1	2	2	2	19		
DANMARK	92	-	0	0	0	-	-	-	-	-	-	-	-	0		
	93	-	-	-	-	-	-	-	-	-	-	-	-	-		
DEUTSCHLAND	92	4	2	3	4	3	3	2	2	2	2	2	2	33		
	93	1	1	0	1	2	2	1	1	1	1	1	1	14		
	94	1	1	2	1	:	:	:	:	:	:	:	:	:		
ELLADA	92	-	-	-	-	-	-	-	-	-	-	-	-	-		
	93	-	-	-	-	-	-	-	-	-	-	-	-	-		
ESPAÑA	92	-	0	0	0	0	0	1	0	-	0	0	0	2		
	93	0	0	0	0	0	:	:	:	:	0	:	:	:		
FRANCE	92	0	0	0	0	0	0	0	0	0	0	0	0	4		
	93	0	0	0	0	0	0	0	0	0	0	0	0	2		
	94	0	0	0	0	:	:	:	:	:	:	:	:	:		
IRELAND	92	-	0	-	0	-	-	-	-	-	0	0	0	1		
ITALIA	92	0	0	0	-	-	-	0	-	-	0	-	-	0		
	93	0	0	0	0	0	0	0	-	0	0	0	0	1		
	94	0	0	:	:	:	:	:	:	:	:	:	:	:		
NEDERLAND	92	1	2	1	2	1	1	1	1	1	1	1	1	14		
	93	0	0	0	0	0	0	0	0	0	0	0	0	2		
	94	0	0	0	0	0	:	:	:	:	:	:	:	:		
PORTUGAL	92	-:	-:	-:	-:	-:	-:	-:	-:	-:	-:	-:	-:	-:		
	93	-:	-:	-:	-:	-:	-:	-:	-:	-:	-:	-:	-:	-:		
UNITED KINGDOM	92	0	0	0	0	-	0	0	-	-	-	-	-	1		

27.09.94

TAB - 027

	FAERSEN BRUTTOEIGENERZEUGUNG												HEIFERS GROSS INDIGENOUS PRODUCTION				GENISSES PRODUCTION INDIGENE BRUTE	
	I I I	I I I	I I I	I I I	I I I	I I I	I I I	I I I	I I I	I I I	I I I	I I I	I I I	I I I	I I I	I I I	I I I	
	JAN	FEB	MAR	APR	MAY	JUN	JUL	AUG	SEP	OCT	NOV	DEC	TOTAL					
	1000 STUECK												1000 HEAD				1000 TETES	
EUR 12	92	463:	391:	441:	421:	380:	386:	399:	375:	413:	436:	437:	420:	4962:				
BELGIE-BELGIQUE	92	10	9	11	8	7	7	7	6	6	8	9	8	96				
	93	8	8	10	9	8	9	6	7	8	10	8	8	98				
DANMARK	92	5	5	6	5	7	7	4	5	5	6	7	5	68				
	93	6	5	7	5	:	:	:	:	:	:	:	:	:				
DEUTSCHLAND	92	112	98	114	100	94	83	78	75	82	94	103	91	1125				
	93	76	73	87	71	65	64	54	54	66	68	95	78	850				
	94	70	63	74	59	:	:	:	:	:	:	:	:	:				
ELLADA	92	3	3	3	3	3	3	3	3	3	3	2	2	34				
	93	3	3	3	3	2	3	2	3	3	2	:	:	:				
ESPANA	92	42	43	48	50	50	54	59	58	53	53	41	46	598				
	93	52	49	48	47	51	:	:	:	:	:	:	:	:				
FRANCE	92	92	77	93	82	71	69	74	66	95	92	90	96	997				
	93	69	68	69	65	57	61	62	62	65	64	62	61	765				
	94	59	56	62	59	:	:	:	:	:	:	:	:	:				
IRELAND	92	44	39	47	44	40	39	39	39	47	47	51	43	519				
ITALIA	92	37	24	33	29	32	43	31	34	30	19	31	20	364				
	93	45	33	42	39	35	42	33	40	33	31	42	28	443				
	94	50	34	:	:	:	:	:	:	:	:	:	:	:				
NERLAND	92	8	6	6	6	7	6	5	6	7	8	8	9	81				
	93	6	9	11	12	11	13	7	8	8	8	12	13	119				
	94	9	10	11	11	10	:	:	:	:	:	:	:	:				
PORTUGAL	92	8:	4:	4:	8:	7:	9:	10:	11:	9:	6:	5:	7:	88:				
	93	8:	7:	8:	8:	8:	9:	8:	10:	7:	5:	6:	5:	89:				
UNITED KINGDOM	92	100	81	75	86	62	65	87	72	76	99	89	92	985				

27.09.94

TAB - 028

	FAERSEN BRUTTOEIGENERZEUGUNG			HEIFERS GROSS INDIGENOUS PRODUCTION									GENISSES PRODUCTION INDIGENE BRUTE		
	I I I	I I I	I I I	I I I	I I I	I I I	I I I	I I I	I I I	I I I	I I I	I I I	I I I	I I I	I I I
	JAN	FEB	MAR	APR	MAY	JUN	JUL	AUG	SEP	OCT	NOV	DEC	TOTAL		
	1000 TONNEN			1000 TONS									1000 TONNES		
EUR 12	92	126:	106:	119:	115:	103:	106:	109:	103:	111:	117:	120:	115:	1349:	
BELGIE-BELGIQUE	92	4	4	4	4	3	3	3	2	3	3	4	3	40	
	93	3	3	4	4	3	3	3	3	3	4	4	3	40	
DANMARK	92	1	1	1	1	2	2	1	1	1	2	2	1	17	
	93	2	1	2	1	:	:	:	:	:	:	:	:	:	
DEUTSCHLAND	92	30	26	31	27	25	22	21	20	22	26	28	25	305	
	93	21	20	24	20	18	18	15	15	18	19	26	22	238	
	94	20	17	21	16	:	:	:	:	:	:	:	:	:	
ELLADA	92	1	1	1	1	1	1	1	1	1	1	1	0	8	
	93	1	1	1	1	0	1	1	1	1	1	:	:	:	
ESPAÑA	92	10	10	11	12	11	13	14	13	12	12	10	11	138	
	93	12	11	11	11	12	:	:	:	:	:	:	:	:	
FRANCE	92	26	22	26	25	21	22	23	21	27	25	25	27	291	
	93	21	20	22	21	18	20	20	20	20	20	20	20	243	
	94	19	16	20	18	:	:	:	:	:	:	:	:	:	
IRELAND	92	12	11	13	12	11	11	11	11	13	13	14	12	143	
ITALIA	92	10	7	9	8	9	11	9	10	8	6	9	6	102	
	93	12	9	11	10	9	11	9	10	9	8	12	7	115	
	94	13	9	:	:	:	:	:	:	:	:	:	:	:	
NEDERLAND	92	2	2	2	2	2	2	2	2	2	2	2	2	23	
	93	2	3	3	3	3	4	2	2	2	2	3	4	32	
	94	2	3	3	3	3	:	:	:	:	:	:	:	:	
PORTUGAL	92	2:	1:	1:	1:	1:	2:	2:	3:	2:	1:	1:	1:	18:	
	93	2:	1:	2:	2:	2:	2:	2:	2:	1:	1:	1:	1:	19:	
UNITED KINGDOM	92	27	21	20	23	17	18	23	19	20	26	24	24	262	

27.09.94

TAB - 029

	FAERSEN AUSSENHANDEL												HEIFERS EXTERNAL TRADE												GENISSES COMMERCE EXTERIEUR																																																																																			
	JAN			FEB			MAR			APR			MAY			JUN			JUL			AUG			SEP			OCT			NOV			DEC			TOTAL																																																																							
	I	I	I	I	I	I	I	I	I	I	I	I	I	I	I	I	I	I	I	I	I	I	I	I	I	I	I	I	I	I	I	I	I	I	I	I																																																																								
	1000 STUECK																																				1000 HEAD																																				1000 TETES																																			
	EINFUHR LEBENDER TIERE												IMPORT OF LIVE ANIMALS												IMPORTATION D'ANIMAUX VIVANTS																																																																																			
EUR 12	92	3:	3:	3:	5:	3:	3:	4:	3:	10:	11:	10:	9:	66:	92	3:	4:	3:	10:	11:	10:	9:	66:	92	3:	4:	3:	10:	11:	10:	9:	66:																																																																												
BELG-LUXEMBOURG	92	1	1	1	2	3	1	1	2	3	3	2	23	92	1	1	2	3	3	2	2	3	3	3	2	23	92	1	1	2	3	3	2	2	3	3	3	2	23																																																																					
DANMARK	93	1	0	0	0	0	0	0	0	0	0	0	4	93	1	0	0	0	0	0	0	0	0	0	0	4	93	1	0	0	0	0	0	0	0	0	0	0	4																																																																					
DEUTSCHLAND	92	-	-	-	-	-	-	-	-	-	-	-	-	92	-	-	-	-	-	-	-	-	-	-	-	-	92	-	-	-	-	-	-	-	-	-	-	-	-																																																																					
ELLADA	92	2	2	2	3	2	2	4	3	8	7	8	7	48	92	2	2	2	3	2	2	4	3	8	7	8	7	48	92	2	2	2	3	2	2	4	3	8	7	8	7	48																																																																		
ESPAÑA	93	4	4	4	4	2	3	4	7	6	5	3	6	52	93	4	4	4	4	2	3	4	7	6	5	3	6	52	93	4	4	4	4	2	3	4	7	6	5	3	6	52																																																																		
FRANCE	94	2	4	6	5	-	-	-	-	-	-	-	-	94	2	4	6	5	-	-	-	-	-	-	-	-	-	94	2	4	6	5	-	-	-	-	-	-	-	-	-																																																																			
IRELAND	92	0	0	1	0	0	-	0	0	0	0	0	1	3	92	0	0	1	0	0	-	0	0	0	0	0	1	3	92	0	0	1	0	0	-	0	0	0	0	0	1	3																																																																		
ITALIA	92	19	16	15	15	11	9	8	9	18	24	21	19	185	92	19	16	15	15	11	9	8	9	18	24	21	19	185	92	19	16	15	15	11	9	8	9	18	24	21	19	185																																																																		
NEDERLAND	93	11	11	8	8	8	10	7	7	13	11	7	12	113	93	11	11	8	8	8	10	7	7	13	11	7	12	113	93	11	11	8	8	8	10	7	7	13	11	7	12	113																																																																		
PORTUGAL	94	7	8	-	-	-	-	-	-	-	-	-	-	94	7	8	-	-	-	-	-	-	-	-	-	-	-	94	7	8	-	-	-	-	-	-	-	-	-	-	-																																																																			
UNITED KINGDOM	92	1	1	3	3	2	3	3	2	2	1	1	1	21	92	1	1	3	3	2	3	3	2	2	1	1	1	21	92	1	1	3	3	2	3	3	2	2	1	1	1	21																																																																		
	93	1	0	-	0	0	0	1	1	1	1	1	7	93	1	0	-	0	0	0	1	1	1	1	1	1	7	93	1	0	-	0	0	0	1	1	1	1	1	1	7																																																																			
	94	0	0	1	1	0	-	-	-	-	-	-	-	94	0	0	1	1	0	-	-	-	-	-	-	-	-	94	0	0	1	1	0	-	-	-	-	-	-	-	-																																																																			
	92	0	2	3	0	1	0	0	1	1	1	1	14	92	0	2	3	0	1	0	0	1	1	1	1	1	14	92	0	2	3	0	1	0	0	1	1	1	1	1	14																																																																			
	93	-	-	-	-	-	-	-	-	-	-	-	-	93	-	-	-	-	-	-	-	-	-	-	-	-	-	93	-	-	-	-	-	-	-	-	-	-	-	-	-																																																																			
	92	3	3	4	4	3	3	1	1	2	3	4	2	33	92	3	3	4	4	3	3	1	1	2	3	4	2	33	92	3	3	4	4	3	3	1	1	2	3	4	2	33																																																																		
	AUSFUHR LEBENDER TIERE												EXPORT OF LIVE ANIMALS												EXPORTATION D'ANIMAUX VIVANTS																																																																																			
EUR 12	92	19:	11:	21:	10:	12:	6:	13:	6:	19:	17:	14:	17:	166:	92	19:	11:	21:	10:	12:	6:	13:	6:	19:	17:	14:	17:	166:	92	19:	11:	21:	10:	12:	6:	13:	6:	19:	17:	14:	17:	166:																																																																		
BELG-LUXEMBOURG	92	1	1	2	1	2	1	1	1	1	2	1	1	16	92	1	1	2	1	2	1	1	1	1	2	1	1	16	92	1	1	2	1	2	1	1	1	1	2	1	1	16																																																																		
DANMARK	93	1	1	1	0	1	1	0	1	1	0	1	8	93	1	1	1	0	1	1	0	1	1	0	1	1	8	93	1	1	1	0	1	1	0	1	1	0	1	1	8																																																																			
DEUTSCHLAND	92	0	0	0	-	-	-	0	-	0	0	0	1	92	0	0	0	-	-	-	0	-	0	0	0	0	1	92	0	0	0	-	-	-	0	-	0	0	0	0	1																																																																			
ELLADA	93	0	0	0	-	-	-	-	-	-	-	-	-	93	0	0	0	-	-	-	-	-	-	-	-	-	-	93	0	0	0	-	-	-	-	-	-	-	-	-	-																																																																			
ESPAÑA	92	14	9	16	13	13	9	11	8	12	11	9	13	138	92	14	9	16	13	13	9	11	8	12	11	9	13	138	92	14	9	16	13	13	9	11	8	12	11	9	13	138																																																																		
FRANCE	93	4	8	6	6	6	10	6	6	6	6	9	84	93	4	8	6	6	6	10	6	6	6	6	9	12	84	93	4	8	6	6	6	10	6	6	6	6	9	12	84																																																																			
IRELAND	94	6	7	8	6	-	-	-	-	-	-	-	-	94	6	7	8	6	-	-	-	-	-	-	-	-	-	94	6	7	8	6	-	-	-	-	-	-	-	-	-																																																																			
ITALIA	92	-	-	-	-	-	-	-	-	-	-	-	-	92	-	-	-	-	-	-	-	-	-	-	-	-	-	92	-	-	-	-	-	-	-	-	-	-	-	-	-																																																																			
NEDERLAND	92	1	1	1	1	2	1	1	1	2	2	1	2	15	92	1	1	1	1	2	1	1	1	2	2	1	2	15	92	1	1	1	1	2	1	1	1	2	2	1	2	15																																																																		
PORTUGAL	93	0	3	3	5	5	6	3	5	4	3	6	7	48	93	0	3	3	5	5	6	3	5	4	3	6	7	48	93	0	3	3	5	5	6	3	5	4	3	6	7	48																																																																		
UNITED KINGDOM	94	3	5	6	6	5	-	-	-	-	-	-	-	94	3	5	6	6	5	-	-	-	-	-	-	-	-	94	3	5	6	6	5	-	-	-	-	-	-	-	-																																																																			
	92	-	-	-	-	-	-	-	-	-	-	-	-	92	-	-	-	-	-	-	-	-	-	-	-	-	-	92	-	-	-	-	-	-	-	-	-	-	-	-	-																																																																			
	93	-	-	-	-	-	-	-	-	-	-	-	-	93	-	-	-	-	-	-	-	-	-	-	-	-	-	93	-	-	-	-	-	-	-	-	-	-	-	-	-																																																																			
	92	1	1	0	0	1	1	0	1	1	1	1	7	92	1	1	0	0	1	1	0	1	1	1	1	1	7	92	1	1	0	0	1	1	0	1	1	1	1	1	7																																																																			

FAERSEN HEIFERS GENISSES
 AUSSENHANDEL EXTERNAL TRADE COMMERCE EXTERIEUR

	I	I	I	I	I	I	I	I	I	I	I	I	I	I	I	I	I
	JAN	FEB	MAR	APR	MAY	JUN	JUL	AUG	SEP	OCT	NOV	DEC	TOTAL	I	I	I	I
	1000 TONNES													1000 TONS		1000 TONNES	
	EINFUHR LEBENDER TIERE				IMPORT OF LIVE ANIMALS				IMPORTATION D'ANIMAUX VIVANTS								
EUR 12	92	1:	1:	1:	1:	1:	1:	1:	2:	3:	2:	2:	16:				
BELG-LUXEMBOURG	92	0	0	0	0	1	0	0	1	1	1	1	6				
	93	0	0	0	0	0	0	0	0	0	0	0	1				
DANMARK	92	-	-	-	-	-	-	-	-	-	-	-	-				
	93	-	-	-	-	:	:	:	:	:	:	:	:				
DEUTSCHLAND	92	0	0	0	1	0	1	1	2	2	2	2	11				
	93	1	1	1	1	0	1	1	1	1	1	1	11				
	94	1	1	1	1	:	:	:	:	:	:	:	:				
ELLADA	92	0	0	0	0	0	0	0	0	0	0	0	1				
	93	0	0	0	0	0	0	0	0	0	0	0	0				
ESPAÑA	92	0	0	0	0	0	0	0	0	0	1	1	2				
	93	-	-	0	-	-	0	-	-	0	:	:	:				
FRANCE	92	0	0	0	0	0	0	0	0	0	0	0	2				
	93	0	0	0	0	0	0	0	0	0	0	0	2				
	94	0	0	0	0	:	:	:	:	:	:	:	:				
IRELAND	92	-	-	-	-	-	-	0	-	-	-	-	0				
ITALIA	92	4	3	3	3	2	2	2	4	5	4	4	36				
	93	2	2	2	2	2	2	2	3	2	2	3	25				
	94	1	2	:	:	:	:	:	:	:	:	:	:				
NEDERLAND	92	0	0	0	0	0	0	0	0	0	0	0	4				
	93	0	0	0	0	0	0	0	0	0	0	0	2				
	94	0	0	0	0	0	0	:	:	:	:	:	:				
PORTUGAL	92	0	1	1	0	0	0	-	0	0	-	1	4				
	93	-:	-:	-:	-:	-:	-:	-:	-:	-:	-:	-:	-:				
UNITED KINGDOM	92	1	1	1	1	1	0	0	0	0	0	0	5				
EUR 12	AUSFUHR LEBENDER TIERE				EXPORT OF LIVE ANIMALS				EXPORTATION D'ANIMAUX VIVANTS								
BELG-LUXEMBOURG	92	4:	2:	4:	3:	3:	2:	3:	2:	4:	4:	4:	37:				
	92	0	0	0	0	0	0	0	0	0	0	0	4				
	93	0	0	0	0	0	0	0	0	0	0	0	2				
DANMARK	92	-	-	-	-	-	-	-	-	-	0	0	0				
	93	-	-	-	-	-	-	-	-	-	:	:	:				
DEUTSCHLAND	92	3	2	4	3	4	2	3	3	3	2	3	35				
	93	1	2	2	2	2	3	2	2	1	2	3	23				
	94	2	2	2	2	:	:	:	:	:	:	:	:				
ELLADA	92	-	-	-	-	-	-	-	-	-	-	-	-				
	93	-	-	-	-	-	-	-	-	-	:	:	:				
ESPAÑA	92	0	0	0	-	-	-	0	-	0	0	0	0				
	93	-	-	-	-	-	-	:	:	:	:	:	:				
FRANCE	92	4	3	4	2	2	1	2	2	4	5	5	37				
	93	2	3	2	2	2	2	2	3	2	2	2	26				
	94	2	2	2	3	:	:	:	:	:	:	:	:				
IRELAND	92	1	1	1	1	0	1	0	0	1	1	1	9				
ITALIA	92	0	-	-	-	0	-	-	0	0	-	0	0				
	93	-	-	-	-	-	-	-	-	-	-	0	0				
	94	0	0	:	:	:	:	:	:	:	:	:	:				
NEDERLAND	92	0	0	0	0	0	0	0	0	0	0	0	4				
	93	0	1	1	1	1	2	1	1	1	2	2	13				
	94	1	1	1	2	1	:	:	:	:	:	:	:				
PORTUGAL	92	-:	-:	-:	-:	-:	-:	-:	-:	-:	-:	-:	-:				
	93	-:	-:	-:	-:	-:	-:	-:	-:	-:	-:	-:	-:				
UNITED KINGDOM	92	0	0	0	0	0	0	0	0	0	0	0	2				

	GROSSRINDER BRUTTOEIGENERZEUGUNG												ADULT CATTLE GROSS INDIGENOUS PRODUCTION												GROS BOVINS PRODUCTION INDIGENE BRUTE													
	JAN			FEB			MAR			APR			MAY			JUN			JUL			AUG			SEP			OCT			NOV			DEC			TOTAL	
	I	I	I	I	I	I	I	I	I	I	I	I	I	I	I	I	I	I	I	I	I	I	I	I	I	I	I	I	I	I	I	I	I	I	I			
1000 STUECK															1000 HEAD															1000 TETES								
EUR 12	92	2139:	1871:	2127:	2053:	1822:	1986:	1945:	1932:	2197:	2267:	2153:	2002:	24495:																								
BELGIE-BELGIQUE	92	69	59	67	64	54	60	59	61	65	69	77	67	771																								
	93	66	60	73	61	60	66	58	64	67	72	71	70	787																								
	%	-5,4	2,1	8,6	-3,8	9,2	10,2	-1,1	4,8	3,7	3,2	-7,2	3,8																									
	%+	93	-5,4	-2,0	1,7	0,3	1,9	3,2	2,6	2,9	3,0	1,9	2,1																									
DANMARK	92	77	64	75	64	69	78	56	65	69	78	76	67	839																								
	93	66	59	73	49	:	:	:	:	:	:	:	:	:																								
	%	93	-13,3	-8,6	-2,4	-24,4	:	:	:	:	:	:	:	:																								
	%+	93	-13,3	-11,2	-8,1	-11,9	:	:	:	:	:	:	:	:																								
DEUTSCHLAND	92	528	459	549	508	472	486	478	470	497	505	477	452	5882																								
	93	411	396	488	419	390	435	371	403	441	417	468	423	5060																								
	94	393	369	434	371	:	:	:	:	:	:	:	:	:																								
	%	94	-4,3	-6,7	-11,0	-11,4	:	:	:	:	:	:	:	:																								
	%+	94	-4,3	-5,5	-7,6	-8,5	:	:	:	:	:	:	:	:																								
ELLADA	92	19	20	20	19	13	20	21	22	16	15	11	11	208																								
	93	22	18	18	18	19	18	20	22	21	19	:	:	:																								
	%	93	17,0	-9,8	-10,7	-6,7	38,9	-8,9	-4,5	-1,5	32,9	23,9	:	:																								
	%+	93	17,0	3,2	-1,5	-2,8	3,3	1,1	0,2	-0,0	3,1	4,8	:	:																								
ESPANA	92	146	147	164	170	164	194	195	193	180	186	158	167	2064																								
	93	158	148	167	156	162	:	:	:	:	:	:	:	:																								
	%	93	7,9	0,5	1,8	-8,3	-1,0	:	:	:	:	:	:	:																								
	%+	93	7,9	4,2	3,3	0,2	-0,1	:	:	:	:	:	:	:																								
FRANCE	92	515	425	492	480	395	426	432	414	509	514	491	510	5603																								
	93	396	368	425	378	348	402	359	388	429	400	400	386	4679																								
	94	375	341	413	362	:	:	:	:	:	:	:	:	:																								
	%	94	-5,3	-7,6	-2,9	-4,2	:	:	:	:	:	:	:	:																								
	%+	94	-5,3	-6,4	-5,1	-4,9	:	:	:	:	:	:	:	:																								
IRELAND	92	114	105	149	133	110	109	121	128	224	278	220	129	1820																								
ITALIA	92	192	196	215	181	193	255	179	207	225	134	215	178	2370																								
	93	238	216	259	223	226	263	219	248	272	227	286	224	2901																								
	94	251	229	:	:	:	:	:	:	:	:	:	:	:																								
	%	94	5,3	6,0	:	:	:	:	:	:	:	:	:	:																								
	%+	94	5,3	5,6	:	:	:	:	:	:	:	:	:	:																								
LUXEMBOURG	92	2	2	2	2	2	2	2	2	2	2	2	2	24																								
	93	2	2	2	1	2	1	2	2	2	2	2	2	2																								
	%	93	-8,9	-10,2	-7,2	-25,5	-4,9	-37,0	-11,2	-6,4	:	:	:	:																								
	%+	93	-8,9	-9,5	-8,6	-12,8	-11,2	-15,9	-15,3	-14,2	:	:	:	:																								
NEDERLAND	92	125	105	111	97	97	95	87	89	104	102	105	106	1224																								
	93	106	98	115	92	85	101	70	85	92	94	110	104	1153																								
	94	103	96	102	97	92	:	:	:	:	:	:	:	:																								
	%	94	-3,6	-2,5	-11,3	5,6	8,8	:	:	:	:	:	:	:																								
	%+	94	-3,6	-3,1	-6,0	-3,4	-1,3	:	:	:	:	:	:	:																								
PORTUGAL	92	36:	27:	29:	33:	30:	33:	38:	45:	41:	35:	38:	40:	424:																								
	93	38:	33:	39:	37:	36:	34:	36:	42:	35:	30:	32:	31:	422:																								
	%	93	6,7:	23,6:	34,1:	11,1:	20,1:	2,1:	-4,5:	-5,0:	-15,6:	-13,7:	-16,3:	-23,9:																								
	%+	93	6,7:	14,0:	20,3:	17,9:	18,3:	15,4:	12,1:	9,3:	6,0:	4,0:	2,0:	-0,5:																								
UNITED KINGDOM	92	316	262	253	300	222	228	279	236	265	348	244	273	3267																								

	GROSSRINDER BRUTTOEIGENERZEUGUNG												ADULT CATTLE GROSS INDIGENOUS PRODUCTION					GROS BOVINS PRODUCTION INDIGENE BRUTE		
	I	I	I	I	I	I	I	I	I	I	I	I	I	I	I	I	I	I	I	
	JAN	FEB	MAR	APR	MAY	JUN	JUL	AUG	SEP	OCT	NOV	DEC	TOTAL	TOTAL	TOTAL					
	1000 TONNEN												1000 TONS					1000 TONNES		
EUR 12	92	662:	570:	654:	632:	564:	602:	598:	593:	675:	700:	670:	623:	7545:						
BELGIE-BELGIQUE	92	28	23	27	26	22	24	24	25	27	28	31	28	313						
	93	27	25	29	26	25	27	25	27	28	29	29	29	325						
X	93	-4,4	8,1	9,1	-0,2	15,7	12,4	3,7	8,6	4,1	2,0	-7,3	2,6							
X+	93	-4,4	1,2	3,9	2,9	5,1	6,3	5,9	6,3	6,0	5,6	4,2	4,0							
DANMARK	92	20	17	19	17	18	20	14	17	17	20	20	17	216						
	93	17	15	19	13	:	:	:	:	:	:	:	:	:						
X	93	-15,8	-11,2	-3,6	-23,5	:	:	:	:	:	:	:	:	:						
X+	93	-15,8	-13,7	-10,2	-13,3	:	:	:	:	:	:	:	:	:						
DEUTSCHLAND	92	163	143	172	160	149	154	150	148	157	160	150	144	1851						
	93	131	127	157	135	125	141	119	129	141	133	148	136	1622						
	94	125	112	138	118	:	:	:	:	:	:	:	:	:						
X	94	-5,0	-11,8	-11,9	-12,0	:	:	:	:	:	:	:	:	:						
X+	94	-5,0	-8,4	-9,7	-10,3	:	:	:	:	:	:	:	:	:						
ELLADA	92	5	5	5	5	4	5	5	6	4	4	4	4	56						
	93	6	5	5	4	5	5	5	5	5	5	:	:	:						
X	93	9,6	-10,3	-8,1	-9,8	21,9	-8,4	-6,1	-6,3	21,0	12,0	:	:	:						
X+	93	9,6	-0,3	-2,9	-4,6	-0,4	-1,8	-2,5	-3,0	-0,7	0,4	:	:	:						
ESPAÑA	92	40	37	41	43	41	49	49	49	45	46	40	42	521						
	93	39	37	41	39	40	:	:	:	:	:	:	:	:						
X	93	-1,1	-0,6	1,2	-9,3	-1,7	:	:	:	:	:	:	:	:						
X+	93	-1,1	-0,8	-0,1	-2,6	-2,4	:	:	:	:	:	:	:	:						
FRANCE	92	160	131	154	153	127	142	142	136	156	154	151	159	1764						
	93	128	120	141	125	118	137	124	133	141	131	134	131	1562						
	94	125	113	137	120	:	:	:	:	:	:	:	:	:						
X	94	-2,2	-6,1	-3,0	-3,5	:	:	:	:	:	:	:	:	:						
X+	94	-2,2	-4,1	-3,7	-3,6	:	:	:	:	:	:	:	:	:						
IRELAND	92	36	34	49	43	35	35	39	42	76	95	73	41	598						
ITALIA	92	65	64	69	57	62	67	57	63	71	48	72	62	757						
	93	74	67	77	66	67	76	64	70	82	66	86	68	864						
	94	76	73	:	:	:	:	:	:	:	:	:	:	:						
X	94	2,4	8,4	:	:	:	:	:	:	:	:	:	:	:						
X+	94	2,4	5,3	:	:	:	:	:	:	:	:	:	:	:						
LUXEMBOURG	92	1	1	1	1	1	1	1	1	1	1	1	1	7						
	93	1	0	1	0	1	0	0	1	1	1	1	1	:						
X	93	-6,1	-7,1	-5,0	-21,3	-2,1	-35,0	-9,2	-1,3	:	:	:	:	:						
X+	93	-6,1	-6,6	-6,0	-9,8	-8,3	-13,1	-12,6	-11,2	:	:	:	:	:						
NEDERLAND	92	40	34	36	33	32	31	28	29	33	33	35	35	401						
	93	35	32	37	31	27	33	24	27	30	31	36	34	377						
	94	34	31	34	32	30	:	:	:	:	:	:	:	:						
X	94	-3,1	-3,1	-8,1	2,5	9,1	:	:	:	:	:	:	:	:						
X+	94	-3,1	-3,1	-4,9	-3,2	-1,1	:	:	:	:	:	:	:	:						
PORTUGAL	92	11:	6:	7:	8:	8:	8:	9:	11:	11:	9:	9:	10:	108:						
	93	9:	8:	10:	9:	9:	9:	9:	11:	9:	8:	8:	8:	107:						
X	93	-12,8:	27,5:	35,4:	18,3:	13,2:	2,1:	-2,0:	-5,4:	-16,5:	-11,3:	-12,4:	-22,4:							
X+	93	-12,8:	2,3:	11,9:	13,4:	13,4:	11,4:	9,3:	6,8:	3,8:	2,3:	0,9:	-1,3:							
UNITED KINGDOM	92	93	76	74	88	65	66	80	67	77	102	84	80	953						

GROSSRINDER
AUSSENHANDELADULT CATTLE
EXTERNAL TRADEGROS BOVINS
COMMERCE EXTERIEUR

	I I I	I I I	I I I	I I I	I I I	I I I	I I I	I I I	I I I	I I I	I I I	I I I	I I I	I I I				
	JAN	FEB	MAR	APR	MAY	JUN	JUL	AUG	SEP	OCT	NOV	DEC	TOTAL					
	1000 STUECK													1000 HEAD	1000 TETES			
	EINFUHR LEBENDER TIERE						IMPORT OF LIVE ANIMALS						IMPORTATION D'ANIMAUX VIVANTS					
EUR 12	92	33:	12:	24:	33:	38:	33:	33:	28:	50:	50:	57:	51:	443:				
BELG-LUXEMBOURG	92	4	3	5	6	6	5	4	5	6	6	4	4	58				
	93	3	2	2	3	2	4	4	3	2	1	2	2	31				
DANMARK	92	-	-	0	-	-	-	-	0	-	-	0	0	0				
	93	-	-	-	-	-	-	-	-	-	-	-	-	-				
DEUTSCHLAND	92	11	10	9	12	9	7	9	8	20	24	20	20	160				
	93	8	6	7	6	4	8	6	9	10	8	7	7	88				
	94	4	6	9	9	-	-	-	-	-	-	-	-	-				
ELLADA	92	5	2	2	4	10	4	3	4	7	7	11	13	72				
	93	1	2	3	2	4	3	2	2	1	2	-	-	-				
ESPAÑA	92	12	2	4	1	2	0	1	0	5	4	9	8	48				
	93	1	0	0	0	0	-	-	-	-	-	-	-	-				
FRANCE	92	6	5	6	7	9	8	7	8	7	7	6	4	80				
	93	5	5	8	8	9	9	9	9	8	6	7	9	91				
	94	8	8	12	13	-	-	-	-	-	-	-	-	-				
IRELAND	92	0	0	0	0	1	0	0	0	1	1	1	2	7				
ITALIA	92	110	82	89	94	79	71	74	73	126	151	126	118	1194				
	93	50	54	43	44	41	39	36	37	50	50	46	62	553				
	94	40	38	-	-	-	-	-	-	-	-	-	-	-				
NEDERLAND	92	15	18	21	21	21	23	22	20	21	20	19	21	243				
	93	11	16	13	21	22	16	27	20	21	17	18	22	224				
	94	19	15	24	12	12	-	-	-	-	-	-	-	-				
PORTUGAL	92	1	3	5	0	2	0	0	1	2	2	1	2	19				
	93	-	-	-	-	-	-	-	-	-	-	-	-	-				
UNITED KINGDOM	92	4	6	7	9	6	4	3	2	4	11	11	4	71				
EUR 12	92	33:	31:	50:	40:	24:	22:	28:	24:	36:	28:	31:	36:	384:				
BELG-LUXEMBOURG	92	11	10	11	11	10	9	9	10	11	11	11	10	123				
	93	9	8	11	7	6	8	6	7	8	9	9	8	96				
DANMARK	92	0	1	1	1	1	1	1	1	1	0	1	1	9				
	93	2	2	2	-	-	-	-	-	-	-	-	-	-				
DEUTSCHLAND	92	42	34	52	46	40	33	34	32	30	28	27	34	432				
	93	15	27	24	29	32	38	24	31	29	25	29	44	347				
	94	29	37	34	34	-	-	-	-	-	-	-	-	-				
ELLADA	92	-	0	-	-	-	-	-	-	-	-	-	-	0				
	93	-	-	1	-	2	-	0	-	-	-	-	-	-				
ESPAÑA	92	0	0	0	1	1	2	2	2	0	0	1	0	10				
	93	0	0	1	0	0	-	-	-	-	-	-	-	-				
FRANCE	92	102	91	92	80	61	53	61	59	119	144	114	111	1088				
	93	56	57	56	65	50	54	45	50	63	67	63	53	713				
	94	55	55	69	65	-	-	-	-	-	-	-	-	-				
IRELAND	92	5	7	10	11	5	5	4	6	13	18	21	16	120				
ITALIA	92	0	0	2	3	3	1	0	0	1	1	0	0	11				
	93	0	1	1	0	0	0	1	0	3	1	1	2	11				
	94	1	3	-	-	-	-	-	-	-	-	-	-	-				
NEDERLAND	92	6	8	6	7	5	4	3	4	7	6	6	6	68				
	93	3	5	5	7	8	7	4	5	4	4	6	8	64				
	94	5	6	6	7	6	-	-	-	-	-	-	-	-				
PORTUGAL	92	-	-	-	-	-	-	-	-	-	-	-	-	-				
	93	-	-	-	-	-	-	-	-	-	-	-	-	-				
UNITED KINGDOM	92	1	1	1	1	2	3	4	4	2	3	3	3	31				

GROSSRINDER AUSSENHANDEL ADULT CATTLE EXTERNAL TRADE GROS BOVINS COMMERCE EXTERIEUR

		JAN	FEB	MAR	APR	MAY	JUN	JUL	AUG	SEP	OCT	NOV	DEC	TOTAL
		1000 TONNES												
		1000 TONS												
		1000 TONNES												
		EINFUHR LEBENDER TIERE				IMPORT OF LIVE ANIMALS				IMPORTATION D'ANIMAUX VIVANTS				
EUR 12		6:	3:	1:	6:	7:	16:	6:	5:	13:	11:	11:	11:	95:
BELG-LUXEMBOURG	92	1	1	1	2	1	2	1	1	2	2	1	1	16
	93	1	1	1	1	0	1	1	1	1	0	1	1	9
DANMARK	92	-	-	-	0	-	-	-	-	-	-	-	0	0
	93	-	-	-	-	:	:	:	:	:	:	:	:	:
DEUTSCHLAND	92	2	2	2	3	2	1	2	2	4	5	5	5	34
	93	2	2	2	2	1	2	1	2	3	2	2	2	21
	94	1	1	2	2	:	:	:	:	:	:	:	:	:
ELLADA	92	1	0	1	1	2	1	1	1	1	1	2	2	13
	93	0	0	1	0	1	1	0	0	0	1	1	:	:
ESPAÑA	92	0	0	1	0	0	0	0	0	1	1	1	1	6
	93	0	0	0	0	0	:	:	:	:	:	:	:	:
FRANCE	92	2	1	2	2	3	2	2	2	2	2	2	1	24
	93	1	2	2	2	2	2	2	2	2	2	2	2	22
	94	2	2	3	3	:	:	:	:	:	:	:	:	:
IRELAND	92	0	0	0	0	0	0	0	0	0	0	0	0	2
ITALIA	92	21	17	18	20	16	25	16	15	28	30	24	24	255
	93	11	13	10	10	10	10	9	9	12	12	10	16	133
	94	9	9	:	:	:	:	:	:	:	:	:	:	:
NEDERLAND	92	4	5	6	6	6	7	6	6	6	6	5	6	69
	93	3	4	4	6	6	5	8	7	6	4	5	6	65
	94	5	4	7	4	3	:	:	:	:	:	:	:	:
PORTUGAL	92	0	1	2	0	1	0	0	0	1	0	0	1	6
	93	-:	-:	-:	-:	-:	-:	-:	-:	-:	-:	-:	-:	-:
UNITED KINGDOM	92	1	2	2	2	1	1	0	0	1	2	0	0	12
		AUSFUHR LEBENDER TIERE				EXPORT OF LIVE ANIMALS				EXPORTATION D'ANIMAUX VIVANTS				
EUR 12		8:	6:	8:	10:	6:	5:	5:	5:	7:	6:	9:	8:	84:
BELG-LUXEMBOURG	92	3	3	3	3	3	3	2	3	3	3	3	3	36
	93	3	2	3	2	2	2	2	2	2	3	3	3	29
DANMARK	92	-	0	0	0	-	-	-	-	-	0	0	0	1
	93	0	0	0	-	:	:	:	:	:	:	:	:	:
DEUTSCHLAND	92	11	10	15	13	12	10	10	9	8	8	8	10	124
	93	4	8	7	9	9	11	7	10	9	8	9	14	105
	94	9	5	9	10	:	:	:	:	:	:	:	:	:
ELLADA	92	-	0	-	-	-	-	-	-	-	-	-	-	0
	93	-	-	0	0	0	-	0	-	-	-	-	-	:
ESPAÑA	92	0	0	0	0	0	1	1	1	0	0	0	0	3
	93	0	0	0	-	-	:	:	:	:	:	:	:	:
FRANCE	92	18	17	17	16	17	11	12	13	21	25	20	20	200
	93	12	12	12	14	11	13	11	12	18	14	13	11	192
	94	11	11	14	14	:	:	:	:	:	:	:	:	:
IRELAND	92	2	2	3	3	2	2	1	2	4	5	6	4	35
ITALIA	92	0	0	1	0	1	0	0	0	0	0	0	0	3
	93	0	0	0	0	0	0	0	0	1	-	0	0	3
	94	0	1	:	:	:	:	:	:	:	:	:	:	:
NEDERLAND	92	2	2	2	2	1	1	1	1	2	2	1	2	19
	93	1	1	1	2	2	2	1	1	1	1	2	2	17
	94	1	2	2	2	1	:	:	:	:	:	:	:	:
PORTUGAL	92	-:	-:	-:	-:	-:	-:	-:	-:	-:	-:	-:	-:	-:
	93	-:	-:	-:	-:	-:	-:	-:	-:	-:	-:	-:	-:	-:
UNITED KINGDOM	92	0	0	0	0	0	0	0	1	1	1	1	1	7

	KÄLBER BRUTTOEIGENERZEUGUNG												CALVES GROSS INDIGENOUS PRODUCTION					VEAUX PRODUCTION INDIGENE BRUTE											
	I	I	I	I	I	I	I	I	I	I	I	I	I	I	I	I	I	I											
	I	JAN	I	FEB	I	MAR	I	APR	I	MAY	I	JUN	I	JUL	I	AUG	I	SEP	I	OCT	I	NOV	I	DEC	I	TOTAL	I		
	1000 STUECK												1000 HEAD					1000 TETES											
EUR 12	92	525:	483:	572:	559:	552:	549:	446:	460:	513:	475:	478:	544:	6156:															
BELGIE-BELGIQUE	92	36	45	47	44	33	31	25	30	33	32	30	37	422															
	93	11	36	53	31	25	27	20	25	33	29	23	36	349															
%	93	-70,3	-19,4	12,6	-29,4	-24,2	-10,5	-22,4	-15,3	0,9	-10,1	-21,8	-2,8																
%+	93	-70,3	-41,8	-21,8	-23,7	-23,8	-22,1	-22,1	-21,4	-19,2	-18,3	-18,6	-17,2																
DANMARK	92	2	2	2	2	2	2	2	2	2	2	3	2	28															
	93	3	3	3	2	2	2	2	2	2	2	2	2	2															
%	93	12,0	27,3	16,7	14,3	:	:	:	:	:	:	:	:	:															
%+	93	12,0	19,1	18,3	17,4	:	:	:	:	:	:	:	:	:															
DEUTSCHLAND	92	54	44	54	66	60	59	48	30	42	40	44	60	600															
	93	42	41	54	49	48	56	43	38	39	42	39	50	541															
%	94	35	40	52	44	:	:	:	:	:	:	:	:	:															
%	94	-17,2	-2,6	-3,2	-10,4	:	:	:	:	:	:	:	:	:															
%+	94	-17,2	-9,9	-7,3	-8,1	:	:	:	:	:	:	:	:	:															
ELLADA	92	6	6	6	6	6	7	7	8	7	7	6	6	77															
	93	3	5	4	4	4	6	6	6	3	4	:	:	:															
%	93	-39,7	-9,4	-23,1	-33,0	-28,3	-12,3	-18,3	-21,1	-62,6	-46,4	:	:	:															
%+	93	-39,7	-24,5	-24,1	-26,4	-26,8	-24,0	-23,0	-22,7	-27,8	-29,8	:	:	:															
ESPAÑA	92	-1	-11	-10	7	4	17	3	9	8	7	-2	-2	30															
	93	8	5	4	6	5	:	:	:	:	:	:	:	:															
%	93	-607,4	-151,5	-142,6	-16,4	19,2	:	:	:	:	:	:	:	:															
%+	93	-607,4	-207,3	-178,0	-247,7	-351,9	:	:	:	:	:	:	:	:															
FRANCE	92	254	213	264	231	212	225	207	189	233	214	215	226	2683															
	93	292	210	272	232	210	212	195	230	286	243	253	231	2865															
%	94	251	201	259	215	:	:	:	:	:	:	:	:	:															
%	94	-13,8	-4,6	-4,6	-7,5	:	:	:	:	:	:	:	:	:															
%+	94	-13,8	-9,9	-8,1	-7,9	:	:	:	:	:	:	:	:	:															
IRELAND	92	3	5	8	10	15	8	3	2	2	2	5	1	65															
	93	53	80	93	92	112	83	38	78	54	53	62	90	888															
	94	50	48	77	104	111	62	49	50	-43	-9	21	-55	465															
%	94	23	69	:	:	:	:	:	:	:	:	:	:	:															
%	94	-53,5	43,3	:	:	:	:	:	:	:	:	:	:	:															
%+	94	-53,5	-6,0	:	:	:	:	:	:	:	:	:	:	:															
LUXEMBOURG	92	0	0	0	0	0	0	0	0	0	0	0	0	1															
	93	0	0	0	0	0	0	0	0	0	0	0	0	0															
%	93	-41,2	-42,5	-10,6	-24,7	-17,6	-5,9	4,9	38,9	:	:	:	:	:															
%+	93	-41,2	-41,8	-30,5	-29,2	-27,2	-24,2	-20,8	-15,3	:	:	:	:	:															
NEDERLAND	92	78	67	75	69	74	81	53	52	66	58	65	77	815															
	93	65	70	89	80	78	89	68	70	83	68	76	81	916															
%	94	71	54	84	67	88	:	:	:	:	:	:	:	:															
%	94	9,4	-22,4	-6,5	-16,1	13,0	:	:	:	:	:	:	:	:															
%+	94	9,4	-7,1	-6,8	-9,3	-4,7	:	:	:	:	:	:	:	:															
PORTUGAL	92	7:	6:	7:	6:	7:	6:	7:	9:	8:	7:	7:	9:	84:															
	93	7:	6:	7:	6:	6:	6:	6:	7:	6:	5:	5:	6:	74:															
%	93	-10,7:	3,9:	6,2:	11,1:	-11,0:	4,4:	-6,0:	-14,9:	-23,9:	-27,1:	-22,8:	-33,1:																
%+	93	-10,7:	-4,4:	-0,9:	1,8:	-0,8:	-0,0:	-0,9:	-3,2:	-6,0:	-8,3:	-9,6:	-12,0:																
UNITED KINGDOM	92	33	27	26	25	26	29	52	52	57	52	44	39	464															

	CALVES													TOTAL
	GROSS INDIGENOUS PRODUCTION													
	PRODUCTION INDIGENE BRUTE													
	JAN	FEB	MAR	APR	MAY	JUN	JUL	AUG	SEP	OCT	NOV	DEC		
1000 TONNES	1000 TONS													1000 TONNES
EUR 12														
BELGIE-BELGIQUE	67:	64:	75:	72:	74:	75:	66:	66:	71:	64:	65:	74:	833:	
92	5	5	5	5	5	5	5	5	5	5	5	6	61	
93	4	5	6	5	5	5	4	5	5	5	4	6	59	
X 93	-9,4	-9,9	14,8	-8,1	1,2	-2,7	-13,5	4,8	-0,4	9,1	-27,6	8,1		
X+ 93	-9,4	-9,7	-0,9	-2,8	-2,1	-2,2	-3,6	-2,6	-2,3	-1,2	-3,6	-2,5		
DANMARK	0	0	0	0	0	0	0	0	0	0	0	0	1	
93	0	0	0	0	0	0	0	0	0	0	0	0		
X 93	-	-	-	-	-	-	-	-	-	-	-	-		
X+ 93	-	-	-	-	-	-	-	-	-	-	-	-		
DEUTSCHLAND	6	5	6	7	6	6	5	4	5	5	5	7	67	
93	5	5	6	6	6	6	5	4	5	5	5	6	64	
94	5	5	6	6	6	6	5	4	5	5	5	6		
X 94	-5,9	-6,4	-13,6	-19,3	1	1	1	1	1	1	1	1		
X+ 94	-5,9	-6,2	-9,1	-11,9	1	1	1	1	1	1	1	1		
ELLADA	1	1	1	1	1	1	1	1	1	1	1	1	11	
93	1	1	1	1	1	1	1	1	1	1	1	1		
X 93	-34,6	-6,0	-17,8	-29,0	-25,4	-10,0	-12,9	-13,3	-47,7	-36,9				
X+ 93	-34,6	-20,2	-19,4	-21,9	-22,6	-20,2	-18,9	-18,0	-21,9	-23,5				
ESPANA	0	-0	-0	1	1	1	1	1	1	1	0	0	7	
93	1	1	1	1	1	1	1	1	1	1	1	1		
X 93	224,6	-339,6	-1609,5	0,8	36,3									
X+ 93	224,6	15740,0	-7031,2	315,5	200,3									
FRANCE	28	25	29	26	25	28	27	25	27	25	24	26	316	
93	31	27	31	28	25	26	25	28	32	28	30	27	340	
94	30	24	30	26										
X 94	-5,5	-10,5	-3,5	-4,9										
X+ 94	-5,5	-7,9	-6,3	-6,0										
IRELAND	0	0	0	0	1	0	0	-	-	0	0	-	2	
ITALIA	11	14	17	15	20	17	13	15	13	12	13	16	176	
93	8	9	14	14	18	12	11	11	6	3	6	1	113	
94	8	11												
X 94	-4,3	26,2												
X+ 94	-4,3	11,5												
LUXEMBOURG	0	0	0	0	0	0	0	0	0	0	0	0	0	
93	0	0	0	0	0	0	0	0	0	0	0	0		
X 93	-45,5	-50,0	-16,7	-40,0	-12,5	-27,3	-	42,9						
X+ 93	-45,5	-47,6	-36,4	-37,2	-33,3	-32,3	-28,6	-22,1						
NEDERLAND	14	13	15	14	15	15	13	12	15	13	14	16	171	
93	12	12	16	15	15	17	13	14	16	14	16	16	177	
94	13	11	16	15	17									
X 94	2,7	-7,8	0,8	-1,2	13,9									
X+ 94	2,7	-2,5	-1,2	-1,2	2,0									
PORTUGAL	1:	1:	1:	1:	1:	1:	1:	1:	1:	1:	1:	1:	9:	
93	1:	1:	1:	1:	1:	1:	1:	1:	1:	1:	1:	1:	8:	
X 93	-8,8:	9,7:	6,8:	20,0:	-4,5:	12,4:	2,9:	-13,9:	-20,7:	-22,5:	-20,1:	-32,9:		
X+ 93	-8,8:	-0,9:	1,7:	5,5:	3,6:	4,9:	4,6:	1,6:	-1,4:	-3,7:	-5,3:	-8,1:		
UNITED KINGDOM														
92	1	1	1	1	1	1	1	1	2	2	1	1	13	

KÄLBER AUSSENHANDEL		CALVES EXTERNAL TRADE												VEAUX COMMERCE EXTERIEUR	
		I JAN	I FEB	I MAR	I APR	I MAY	I JUN	I JUL	I AUG	I SEP	I OCT	I NOV	I DEC	I TOTAL	I
1000 STUECK		1000 HEAD												1000 TETES	
EINFUHR LEBENDER TIERE		IMPORT OF LIVE ANIMALS												IMPORTATION D'ANIMAUX VIVANTS	
EUR 12	92	2:	7:	2:	10:	4:	14:	76:	53:	43:	30:	22:	15:	252:	
BELG-LUXEMBOURG	92	7	4	4	6	12	13	14	9	13	11	11	12	115	
	93	27	6	8	14	15	19	17	16	16	15	20	15	188	
DANMARK	92	-	-	-	-	-	-	-	-	-	-	-	-	-	
	93	-	-	-	-	-	-	-	-	-	-	-	-	-	
DEUTSCHLAND	92	12	9	10	11	7	9	18	26	20	17	13	12	165	
	93	5	4	11	11	4	9	8	8	16	13	13	16	118	
	94	13	6	11	6	:	:	:	:	:	:	:	:	:	
ELLADA	92	-	-	-	-	-	-	-	-	0	0	0	0	1	
	93	3	1	2	2	2	1	2	2	5	4	:	:	:	
ESPAÑA	92	7	16	16	1	11	0	13	0	-	2	11	9	86	
	93	0	0	2	1	1	:	:	:	:	:	:	:	:	
FRANCE	92	21	19	19	21	27	35	45	36	28	18	17	15	300	
	93	15	37	20	20	23	30	37	25	15	14	14	15	263	
	94	19	17	21	25	-	-	-	-	:	:	:	:	:	
IRELAND	92	0	-	-	-	-	-	-	-	-	1	1	1	2	
ITALIA	92	47	39	47	60	46	47	83	48	67	54	47	43	628	
	93	49	69	58	37	37	55	65	74	152	111	79	179	963	
	94	77	43	:	:	:	:	:	:	:	:	:	:	:	
NEDERLAND	92	30	31	36	43	37	39	50	44	51	47	41	37	485	
	93	24	18	28	25	28	28	28	29	30	31	36	28	333	
	94	20	34	30	38	28	:	:	:	:	:	:	:	:	
PORTUGAL	92	-	-	-	-	-	-	-	-	-	0	-	-	0	
	93	-:	-:	-:	-:	-:	-:	-:	-:	-:	-:	-:	-:	-:	
UNITED KINGDOM	92	-	-	-	-	-	-	0	1	-	0	0	0	1	
AUSFUHR LEBENDER TIERE		EXPORT OF LIVE ANIMALS												EXPORTATION D'ANIMAUX VIVANTS	
EUR 12	92	22:	-:	18:	-:	10:	-:	-:	2:	24:	17:	12:	5:	83:	
BELG-LUXEMBOURG	92	15	18	20	18	14	11	10	9	12	12	9	12	160	
	93	11	16	27	14	9	12	9	11	16	11	10	11	158	
DANMARK	92	0	-	-	-	-	-	0	-	0	-	-	-	0	
	93	0	0	0	-	-	-	-	-	-	-	-	-	-	
DEUTSCHLAND	92	20	13	16	24	21	20	23	19	17	11	14	13	213	
	93	8	6	12	9	8	21	13	7	10	14	9	15	132	
	94	9	10	14	12	:	:	:	:	:	:	:	:	:	
ELLADA	92	-	-	-	-	-	-	-	-	-	-	-	-	-	
	93	-	-	-	-	-	-	-	-	-	-	-	-	-	
ESPAÑA	92	-	0	0	2	10	11	9	0	-	0	-	-	31	
	93	-	-	-	0	-	:	:	:	:	:	:	:	:	
FRANCE	92	68	44	71	48	51	37	44	27	65	51	51	48	607	
	93	121	61	84	60	55	48	50	69	122	73	88	71	922	
	94	92	55	92	68	:	:	:	:	:	:	:	:	:	
IRELAND	92	3	5	8	10	15	8	3	2	2	2	6	1	66	
ITALIA	92	0	-	-	-	0	0	-	0	-	-	0	-	1	
	93	0	1	0	-	1	1	-	2	0	-	0	4	9	
	94	2	2	:	:	:	:	:	:	:	:	:	:	:	
NEDERLAND	92	9	6	7	7	10	13	9	7	10	11	7	7	102	
	93	5	4	7	5	7	8	9	6	6	5	7	5	75	
	94	6	6	8	5	5	:	:	:	:	:	:	:	:	
PORTUGAL	92	-:	-:	-:	-:	-:	-:	-:	-:	-:	-:	-:	-:	-:	
	93	-:	-:	-:	-:	-:	-:	-:	-:	-:	-:	-:	-:	-:	
UNITED KINGDOM	92	29	25	24	23	24	28	50	49	54	49	42	37	433	

	KALVES														TOTAL	VEAUX EXTERIEUR																									
	AUSSENHANDEL																COMMERCE																								
	EXTERNAL TRADE																																								
I	I	I	I	I	I	I	I	I	I	I	I	I	I	I	I	I	I																								
I	JAN	FEB	MAR	APR	MAY	JUN	JUL	AUG	SEP	OCT	NOV	DEC																													
1000 TONNEN														1000 TONS														1000 TORNES													
EINFUHR LEBENDER TIERE														IMPORT OF LIVE ANIMALS														IMPORTATION D'ANIMAUX VIVANTS													
EUR 12	92	0:	0:	0:	1:	0:	1:	3:	2:	1:	1:	1:	1:	9:																											
BELG-LUXEMBOURG	92	0	0	0	0	0	0	0	0	0	0	0	1	4																											
	93	0	0	0	1	1	1	1	1	1	1	1	2	11																											
DANMARK	92	-	-	-	-	-	-	-	-	-	-	-	-	-																											
	93	-	-	-	-	-	-	-	-	-	-	-	-	-																											
DEUTSCHLAND	92	1	1	1	1	0	1	1	1	1	1	1	1	9																											
	93	0	0	1	1	0	1	1	1	1	1	1	1	9																											
	94	1	0	1	1	:	:	:	:	:	:	:	:	:																											
ELLADA	92	-	-	-	-	-	-	0	-	0	0	0	0	0																											
	93	0	0	0	0	0	0	0	0	1	0	0	0	0																											
ESPAÑA	92	0	1	1	0	1	0	1	0	-	0	1	0	5																											
	93	0	0	0	0	0	0	0	0	0	0	0	0	0																											
FRANCE	92	1	1	1	1	1	1	1	1	1	1	0	0	9																											
	93	1	1	1	1	1	1	1	1	1	1	0	1	9																											
	94	1	1	1	1	:	:	:	:	:	:	:	:	:																											
IRELAND	92	-	-	-	-	-	-	-	-	-	-	-	-	-																											
ITALIA	92	2	2	2	3	2	3	4	2	3	3	2	32																												
	93	4	7	5	3	3	5	5	6	9	11	8	16	81																											
	94	7	4	:	:	:	:	:	:	:	:	:	:	:																											
NEDERLAND	92	1	1	1	2	1	1	2	2	2	2	1	1	18																											
	93	1	1	2	1	1	1	1	1	1	1	2	1	14																											
	94	1	2	1	1	1	1	:	:	:	:	:	:	:																											
PORTUGAL	92	-	-	-	-	-	-	-	-	0	0	-	0	0																											
	93	-:	-:	-:	-:	-:	-:	-:	-:	-:	-:	-:	-:	-:																											
UNITED KINGDOM	92	-	-	-	-	-	-	0	0	-	-	-	-	0																											
	93	-	-	-	-	-	-	0	0	-	-	-	-	0																											
	94	-	-	-	-	-	-	0	0	-	-	-	-	0																											
EUR 12	92	2:	-:	1:	-:	1:	-:	-:	-:	1:	1:	0:	-:	3:																											
BELG-LUXEMBOURG	92	1	1	1	1	1	0	0	0	1	1	0	0	7																											
	93	1	1	1	1	1	1	1	1	1	1	1	1	9																											
DANMARK	92	-	-	-	-	-	-	-	-	-	-	-	-	-																											
	93	-	-	-	-	-	-	-	-	-	-	-	-	-																											
DEUTSCHLAND	92	1	1	1	1	1	1	1	1	1	0	1	1	8																											
	93	1	0	1	0	0	1	1	0	0	0	1	1	7																											
	94	1	1	1	1	:	:	:	:	:	:	:	:	:																											
ELLADA	92	-	-	-	-	-	-	-	-	-	-	-	-	-																											
	93	-	-	-	-	-	-	-	-	-	-	-	-	-																											
ESPAÑA	92	-	0	0	0	0	0	0	0	-	0	-	-	1																											
	93	-	-	-	0	-	0	0	0	0	0	0	0	0																											
FRANCE	92	4	3	4	2	3	2	3	2	4	3	3	3	74																											
	93	9	6	6	4	4	4	4	6	11	8	6	6	77																											
	94	8	5	8	6	:	:	:	:	:	:	:	:	:																											
IRELAND	92	0	0	0	0	1	0	0	-	-	0	0	-	2																											
ITALIA	92	0	-	-	-	-	0	-	0	-	0	-	0	0																											
	93	0	0	0	-	0	0	-	0	0	-	0	0	0																											
	94	0	0	:	:	:	:	:	:	:	:	:	:	:																											
NEDERLAND	92	0	0	0	0	0	0	0	0	0	1	0	0	4																											
	93	0	0	0	0	0	0	0	0	0	0	1	0	4																											
	94	0	0	1	0	0	:	:	:	:	:	:	:	:																											
PORTUGAL	92	-:	-:	-:	-:	-:	-:	-:	-:	-:	-:	-:	-:	-:																											
	93	-:	-:	-:	-:	-:	-:	-:	-:	-:	-:	-:	-:	-:																											
UNITED KINGDOM	92	1	1	1	1	1	1	0	1	2	2	1	1	12																											

SCHWEINE BRUTTOEIGENERZEUGUNG			PIGS GROSS INDIGENOUS PRODUCTION												PORCS PRODUCTION INDIGENE BRUTE			
1000 STUECK			1000 HEAD												1000 TETES			
	I	I	I	I	I	I	I	I	I	I	I	I	I	I	I	I	I	I
	JAN	FEB	MAR	APR	MAY	JUN	JUL	AUG	SEP	OCT	NOV	DEC	TOTAL					
EUR 12	92	15146:	13297:	14086:	13564:	12727:	13781:	13630:	13450:	14389:	15303:	15297:	15992:	170661:				
BELGIE-BELGIQUE	92	762	671	763	730	699	823	702	785	841	837	848	802	9264				
	93	853	814	953	871	830	944	762	935	927	920	917	855	10582				
%	93	11,9	21,4	24,8	19,4	18,9	14,6	8,6	19,0	10,2	10,0	8,1	6,5					
%+	93	11,9	16,3	19,3	19,3	19,2	18,4	17,0	17,3	16,4	15,7	15,0	14,2					
DANMARK	92	1603	1353	1554	1298	1382	1538	1484	1618	1637	1725	1669	1581	18443				
	93	1654	1493	1683	1120	:	:	:	:	:	:	:	:	:				
%	93	3,2	10,4	8,3	-13,7	:	:	:	:	:	:	:	:	:				
%+	93	3,2	6,5	7,1	2,5	:	:	:	:	:	:	:	:	:				
DEUTSCHLAND	92	3561	3075	3427	3161	3259	3349	3106	3163	3357	3536	3607	3416	40017				
	93	3438	3146	3711	3393	3334	3578	3229	3377	3409	3471	3524	3414	41026				
%	94	3375	3197	3589	3138	:	:	:	:	:	:	:	:	:				
%+	94	-1,8	1,6	-3,3	-7,5	:	:	:	:	:	:	:	:	:				
%+	94	-1,8	-0,2	-1,3	-2,8	:	:	:	:	:	:	:	:	:				
ELLADA	92	225	195	165	161	154	168	169	175	175	192	218	401	2399				
	93	217	187	160	156	149	164	168	174	174	184	:	:	:				
%	93	-3,7	-4,5	-3,0	-3,0	-3,1	-2,4	-0,5	-0,8	-0,5	-4,6	:	:	:				
%+	93	-3,7	-4,0	-3,8	-3,6	-3,5	-3,3	-2,9	-2,7	-2,4	-2,7	:	:	:				
ESPANA	92	2052	1990	1851	1868	1658	1920	1717	1818	2007	2306	2193	2520	23900				
	93	2302	2030	2217	2040	2024	:	:	:	:	:	:	:	:				
%	93	12,2	2,0	19,8	9,2	22,1	:	:	:	:	:	:	:	:				
%+	93	12,2	7,2	11,1	10,7	12,7	:	:	:	:	:	:	:	:				
FRANCE	92	1946	1611	1778	1769	1583	1726	1798	1724	1884	1878	1826	1933	21456				
	93	1968	1804	2066	1903	1795	1992	1870	2039	2106	2014	2084	2082	23723				
%	94	2125	1919	2152	1878	:	:	:	:	:	:	:	:	:				
%+	94	8,0	6,4	4,2	-1,3	:	:	:	:	:	:	:	:	:				
%+	94	8,0	7,2	6,1	4,3	:	:	:	:	:	:	:	:	:				
IRELAND	92	240	199	224	216	207	230	240	223	252	232	252	231	2745				
ITALIA	92	989	820	832	747	648	726	680	687	794	955	1072	1453	10404				
	93	1060	847	922	893	726	772	624	665	768	877	1076	1358	10589				
%	94	1071	869	:	:	:	:	:	:	:	:	:	:	:				
%+	94	1,1	2,6	:	:	:	:	:	:	:	:	:	:	:				
%+	94	1,1	1,7	:	:	:	:	:	:	:	:	:	:	:				
LUXEMBOURG	92	8	7	9	8	6	8	7	7	8	8	9	9	95				
	93	9	8	10	8	8	10	8	9	9	9	10	8	:				
%	93	14,1	8,1	18,3	0,6	23,5	20,0	19,0	31,9	:	:	:	:	:				
%+	93	14,1	11,2	13,8	10,5	12,7	14,0	14,7	16,7	:	:	:	:	:				
NEDERLAND	92	2122	1978	2103	2030	1845	1972	2046	1796	1967	1857	2073	2129	23918				
	93	2074	1901	2050	1896	1824	2185	2038	2052	2113	2032	2284	2253	24681				
%	94	1930	1887	2131	1914	1976	:	:	:	:	:	:	:	:				
%+	94	-7,0	-0,7	4,0	1,0	8,4	:	:	:	:	:	:	:	:				
%+	94	-7,0	-4,0	-1,3	-0,7	1,0	:	:	:	:	:	:	:	:				
PORTUGAL	92	255:	256:	259:	257:	224:	232:	343:	336:	326:	307:	313:	340:	3449:				
	93	282	285:	333:	314	320	316	341	382	363	337	385	365	4023:				
%	93	10,5:	11,2:	28,5:	22,1:	43,2:	36,2:	-0,6:	13,7:	11,1:	9,8:	22,9:	7,3:					
%+	93	10,5:	10,8:	16,8:	18,1:	22,6:	24,7:	20,0:	19,0:	18,0:	17,1:	17,7:	16,6:					
UNITED KINGDOM	92	1382	1143	1121	1318	1063	1088	1338	1118	1141	1470	1215	1178	14573				

		PIGS												PORCS		
SCHWEINE BRUTTOEIGENERZEUGUNG		GROSS INDIGENOUS PRODUCTION												PRODUCTION INDIGENE BRUTE		
I	I	I	I	I	I	I	I	I	I	I	I	I	I	I	I	I
I	JAN	FEB	MAR	APR	MAY	JUN	JUL	AUG	SEP	OCT	NOV	DEC	TOTAL	I		
I	I	I	I	I	I	I	I	I	I	I	I	I	I	I		
1000 TONNEN														1000 TONNS		
EUR 12	92	1280:	1129:	1178:	1140:	1083:	1157:	1138:	1124:	1211:	1296:	1297:	1333:	14367:		
BELGIE-BELGIQUE	92	75	66	74	72	71	80	69	76	84	83	86	81	919		
	93	77	75	82	80	78	87	70	86	87	86	83	81	973		
%	93	2,0	13,8	11,3	10,8	9,7	9,0	1,5	13,4	3,2	3,5	-3,6	-0,0			
%+	93	2,0	7,5	8,8	9,3	9,4	9,3	8,3	8,9	8,2	7,7	6,5	6,0			
DANMARK	92	121	101	117	97	104	115	112	121	123	131	125	117	1386		
	93	125	112	126	85	:	:	:	:	:	:	:	:	:		
%	93	3,4	10,7	7,9	-12,8	:	:	:	:	:	:	:	:	:		
%+	93	3,4	6,7	7,1	2,7	:	:	:	:	:	:	:	:	:		
DEUTSCHLAND	92	316	275	305	283	291	299	274	281	298	314	323	306	3565		
	93	311	284	334	301	299	321	287	303	306	317	322	311	3696		
%	94	310	290	324	285	:	:	:	:	:	:	:	:	:		
%	94	-0,4	2,0	-3,1	-5,3	:	:	:	:	:	:	:	:	:		
%+	94	-0,4	0,7	-0,6	-1,8	:	:	:	:	:	:	:	:	:		
ELLADA	92	14	12	10	10	10	11	11	11	11	13	14	25	153		
	93	14	12	10	10	10	10	11	11	11	12	12	12	:		
%	93	-3,5	-4,1	-2,9	-1,8	-4,9	-2,6	-3,1	-2,9	0,1	-5,8	:	:	:		
%+	93	-3,5	-3,8	-3,5	-3,2	-3,5	-3,3	-3,2	-2,9	-3,2	:	:	:	:		
ESPAÑA	92	167	167	154	149	132	151	136	145	157	179	172	193	1902		
	93	189	172	179	162	162	:	:	:	:	:	:	:	:		
%	93	13,2	2,6	16,7	8,8	22,5	:	:	:	:	:	:	:	:		
%+	93	13,2	7,9	10,7	10,2	12,3	:	:	:	:	:	:	:	:		
FRANCE	92	178	147	163	161	145	157	162	155	171	170	166	174	1949		
	93	179	164	187	171	161	177	166	182	189	182	190	187	2134		
%	94	190	171	190	167	:	:	:	:	:	:	:	:	:		
%	94	6,4	3,9	1,4	-2,5	:	:	:	:	:	:	:	:	:		
%+	94	6,4	5,2	3,9	2,3	:	:	:	:	:	:	:	:	:		
IRELAND	92	16	14	15	15	14	15	16	15	17	16	17	16	187		
ITALIA	92	118	97	85	92	87	93	87	81	94	113	117	147	1214		
	93	125	104	106	103	93	94	84	82	93	106	127	146	1264		
%	94	99	101	:	:	:	:	:	:	:	:	:	:	:		
%	94	-20,7	-2,6	:	:	:	:	:	:	:	:	:	:	:		
%+	94	-20,7	-12,5	:	:	:	:	:	:	:	:	:	:	:		
LUXEMBOURG	92	1	1	1	1	0	1	1	1	1	1	1	1	7		
	93	1	1	1	1	1	1	1	1	1	1	1	1	:		
%	93	12,8	7,3	16,7	-5,5	23,0	20,5	15,2	20,4	:	:	:	:	:		
%+	93	12,8	10,2	12,6	8,1	10,6	12,3	12,7	13,7	:	:	:	:	:		
NEDERLAND	92	161	152	160	153	141	146	156	140	156	155	170	169	1861		
	93	165	148	175	156	143	167	163	168	170	163	169	168	1956		
%	94	157	150	173	154	156	:	:	:	:	:	:	:	:		
%	94	-5,0	1,8	-1,5	-1,5	9,3	:	:	:	:	:	:	:	:		
%+	94	-5,0	-1,8	-1,7	-1,7	0,3	:	:	:	:	:	:	:	:		
PORTUGAL	92	17:	18:	18:	18:	15:	16:	23:	22:	22:	22:	23:	23:	237:		
	93	23	21:	24:	23	23	22	23	25	24	23	27	25	284:		
%	93	34,2:	15,5:	33,7:	28,8:	52,2:	36,5:	0,9:	15,2:	9,5:	7,2:	19,2:	7,1:			
%+	93	34,2:	24,7:	27,8:	28,0:	32,2:	32,9:	27,0:	25,2:	23,2:	21,4:	21,1:	19,7:			
UNITED KINGDOM	92	95	77	76	89	72	73	90	76	77	100	82	79	987		

	SCHWEINE AUSSENHANDEL												PIGS EXTERNAL TRADE					PORCS COMMERCE EXTERIEUR		
	I	I	I	I	I	I	I	I	I	I	I	I	I	I	I	I	I	I	I	
	JAN	FEB	MAR	APR	MAY	JUN	JUL	AUG	SEP	OCT	NOV	DEC	TOTAL							
	1000 STUECK													1000 HEAD					1000 TETES	
	EINFUHR LEBENDER TIERE													IMPORT OF LIVE ANIMALS					IMPORTATION D'ANIMAUX VIVANTS	
EUR 12	92	2:	33:	7:	35:	47:	44:	53:	105:	12:	27:	0:	85:	380:						
BELG-LUXEMBOURG	92	178	149	191	178	163	150	147	125	131	145	173	172	1903						
	93	82	68	68	61	97	86	71	67	90	73	69	72	904						
DANMARK	92	-	-	-	-	-	-	-	-	-	-	-	-	-						
	93	-	-	-	-	-	-	-	-	-	-	-	-	-						
DEUTSCHLAND	92	145	181	219	241	156	180	252	212	150	108	194	237	2276						
	93	111	70	63	43	99	90	109	113	127	68	94	110	1097						
	94	69	65	115	126	:	:	:	:	:	:	:	:	:						
ELLADA	92	2	-	-	0	0	0	0	0	0	-	1	2	5						
	93	0	1	-	-	0	0	1	0	0	1	:	:	:						
ESPANA	92	79	95	108	88	63	74	118	148	98	47	69	125	1112						
	93	59	112	54	60	74	:	:	:	:	:	:	:	:						
FRANCE	92	110	97	115	104	105	126	100	104	101	101	113	94	1268						
	93	84	68	41	48	57	43	70	55	63	52	60	47	687						
	94	63	61	56	59	:	:	:	:	:	:	:	:	:						
IRELAND	92	33	31	32	30	39	28	35	30	30	31	26	25	370						
ITALIA	92	280	193	181	218	178	166	99	76	89	85	130	165	1858						
	93	198	196	115	94	130	101	114	95	115	154	114	227	1653						
	94	126	100	:	:	:	:	:	:	:	:	:	:	:						
NEDERLAND	92	12	18	14	14	15	19	29	32	25	16	16	20	229						
	93	23	18	24	49	36	23	12	12	15	19	33	20	283						
	94	22	20	7	10	8	:	:	:	:	:	:	:	:						
PORTUGAL	92	-	0	0	0	0	0	0	0	0	0	0	0	2						
	93	0	-:	-:	3	2	7	6	6	8	6	1	8	45:						
UNITED KINGDOM	92	7	8	10	5	4	7	12	14	10	10	11	13	110						
	93	:	:	:	:	:	:	:	:	:	:	:	:	:						
	94	:	:	:	:	:	:	:	:	:	:	:	:	:						
	92	12:	-:	25:	-:	-:	12:	-:	-:	-:	-:	21:	-:	-:						
BELG-LUXEMBOURG	92	70	53	54	51	44	58	60	72	69	61	79	69	739						
	93	31	36	44	29	23	30	23	37	45	37	37	27	398						
DANMARK	92	14	22	11	10	13	22	21	33	23	16	12	8	206						
	93	8	8	8	8	:	:	:	:	:	:	:	:	:						
DEUTSCHLAND	92	130	79	135	119	106	86	105	78	133	163	204	186	1523						
	93	114	82	94	159	118	98	75	60	144	36	34	51	1064						
	94	45	74	113	70	:	:	:	:	:	:	:	:	:						
ELLADA	92	-	-	-	-	-	-	-	-	-	-	-	-	-						
	93	-	-	-	-	-	-	-	-	-	-	-	-	-						
ESPANA	92	9	7	4	6	4	4	3	4	14	24	22	12	111						
	93	27	6	8	5	3	:	:	:	:	:	:	:	:						
FRANCE	92	21	17	16	20	18	18	18	12	26	26	30	41	266						
	93	33	23	27	32	31	19	17	21	28	23	24	20	297						
	94	25	16	21	19	:	:	:	:	:	:	:	:	:						
IRELAND	92	10	12	16	15	13	17	11	12	14	11	11	9	151						
ITALIA	92	-	0	0	0	0	1	0	0	0	0	-	-	3						
	93	0	-	-	-	-	-	-	-	-	-	-	-	0						
	94	0	0	:	:	:	:	:	:	:	:	:	:	:						
NEDERLAND	92	570	516	618	586	437	471	484	393	307	187	373	416	5358						
	93	447	428	114	256	378	456	354	347	393	368	573	507	4619						
	94	330	393	364	379	396	:	:	:	:	:	:	:	:						
PORTUGAL	92	-:	-:	-:	-:	-:	-:	-:	-:	-:	-:	-:	-:	-:						
	93	-:	-:	-:	-:	-:	-:	-:	-:	-:	-:	-:	-:	-:						
UNITED KINGDOM	92	31	32	34	36	39	42	37	33	36	27	25	27	397						
	93	:	:	:	:	:	:	:	:	:	:	:	:	:						
	94	:	:	:	:	:	:	:	:	:	:	:	:	:						

SCHWEINE
AUSSENHANDEL

PIGS
EXTERNAL TRADE

PORCS
COMMERCE EXTERIEUR

	JAN	FEB	MAR	APR	MAY	JUN	JUL	AUG	SEP	OCT	NOV	DEC	TOTAL	
1000 TONNEN														
EINFUHR LEBENDER TIERE				IMPORT OF LIVE ANIMALS				IMPORTATION D'ANIMAUX VIVANTS						
EUR 12	1:	1:	0:	3:	1:	4:	4:	3:	1:	2:	-:	4:	20:	
BELG-LUXEMBOURG	92	1:	1:	0:	3:	1:	4:	4:	3:	1:	2:	-:	4:	20:
	92	8	7	9	8	6	7	6	5	6	6	10	9	88
	93	5	4	3	3	5	5	4	5	6	6	5	5	54
DANMARK	92	-	-	-	-	-	-	-	-	-	-	-	-	-
	93	-	-	-	-	-	-	-	-	-	-	-	-	-
DEUTSCHLAND	92	11	12	15	18	11	13	18	16	11	8	13	16	162
	93	8	5	5	3	7	7	8	9	10	5	8	8	83
	94	5	5	8	9	:	:	:	:	:	:	:	:	:
ELLADA	92	0	-	-	0	0	0	0	0	0	0	0	0	0
	93	0	0	-	-	0	0	0	0	0	0	0	0	0
ESPAÑA	92	2	2	2	2	1	2	4	3	2	1	1	2	23
	93	1	2	1	1	2	:	:	:	:	:	:	:	:
FRANCE	92	5	5	6	5	5	6	5	6	5	6	6	5	64
	93	6	4	1	2	3	3	4	3	3	3	3	3	39
	94	4	3	3	2	:	:	:	:	:	:	:	:	:
IRELAND	92	2	2	2	2	2	2	2	2	2	2	2	2	23
ITALIA	92	18	13	10	11	8	7	5	5	7	7	10	12	115
	93	13	12	9	7	7	5	5	8	11	10	14	14	106
	94	10	8	:	:	:	:	:	:	:	:	:	:	:
NEDERLAND	92	1	1	1	1	1	1	2	3	2	1	1	1	18
	93	2	2	2	3	3	2	1	1	1	2	3	2	23
	94	2	2	1	1	1	:	:	:	:	:	:	:	:
PORTUGAL	92	-	0	0	0	0	0	0	0	0	0	0	0	0
	93	0	-:	-:	0	0	0	0	1	1	0	0	1	4:
UNITED KINGDOM	92	1	1	1	0	0	0	1	1	1	1	1	1	6
1000 TDNS														
AUSFUHR LEBENDER TIERE				EXPORT OF LIVE ANIMALS				EXPORTATION D'ANIMAUX VIVANTS						
EUR 12	-:	-:	1:	-:	-:	-:	-:	-:	-:	-:	1:	-:	-:	
BELG-LUXEMBOURG	92	-:	-:	1:	-:	-:	-:	-:	-:	-:	1:	-:	-:	
	92	6	4	5	4	4	5	5	6	6	5	7	6	63
	93	3	3	4	2	2	2	2	3	4	3	3	2	33
DANMARK	92	1	2	1	1	1	1	1	2	1	1	1	1	14
	93	1	1	1	1	:	:	:	2	:	1	:	:	14
DEUTSCHLAND	92	3	2	3	3	2	2	3	2	4	5	7	6	43
	93	3	3	3	4	3	4	2	1	6	1	1	1	32
	94	1	2	6	2	:	:	:	:	:	:	:	:	:
ELLADA	92	-	-	-	-	-	-	-	-	-	-	-	-	-
	93	-	-	-	-	-	-	-	-	-	-	-	-	-
ESPAÑA	92	1	1	1	1	1	1	0	1	2	2	2	1	13
	93	2	1	1	1	1	:	:	:	:	:	:	:	:
FRANCE	92	2	1	1	1	1	1	1	1	2	2	2	2	22
	93	1	2	2	2	2	2	1	2	2	2	2	1	22
	94	2	1	2	2	:	:	:	:	:	:	:	:	:
IRELAND	92	1	1	1	1	1	1	1	1	1	1	1	1	7
ITALIA	92	-	0	0	0	0	0	0	0	0	0	-	-	0
	93	0	-	-	-	-	-	-	-	-	-	-	0	0
	94	-	-	-	-	-	-	-	-	-	-	-	-	-
NEDERLAND	92	32	28	35	31	23	20	27	23	15	11	24	24	293
	93	27	23	10	15	18	19	18	20	20	19	22	22	232
	94	19	22	19	21	20	:	:	:	:	:	:	:	:
PORTUGAL	92	-:	-:	-:	-:	-:	-:	-:	-:	-:	-:	-:	-:	-:
	93	-	-:	-:	-	-	-	-	-	-	-	-	-	-:
UNITED KINGDOM	92	2	2	2	2	3	3	2	2	2	2	2	2	26

	SCHAPE & ZIEGEN BRUTTOEIGENERZEUGUNG				SHEEP & GOATS GROSS INDIGENOUS PRODUCTION								MOUTONS & CHEVRES PRODUCTION INDIGENE BRUTE		TOTAL
	JAH	FEB	MAR	APR	MAY	JUN	JUL	AUG	SEP	OCT	NOV	DEC	I	I	
	1000 STUECK				1000 HEAD								1000 TETES		
EUR 12	92	6013:	5592:	7069:	9839:	6011:	6301:	6354:	6073:	6007:	6404:	6293:	9898:	81355:	
BELGIE-BELGIQUE	92	11:	14:	21:	16:	12:	15:	17:	16:	22:	22:	16:	15:	195:	
	93	13:	21:	41:	45:	15:	21:	14:	12:	18:	16:	18:	14:	250:	
x	93	27,0:	52,8:	100,9:	183,4:	34,1:	39,1:	-15,8:	-26,3:	-17,6:	-27,6:	11,1:	-6,3:		
x+	93	27,0:	41,7:	68,7:	98,8:	88,5:	80,0:	64,5:	52,6:	41,8:	32,5:	30,6:	27,7:		
DANMARK	92	6	4	4	4	4	6	9	18	20	21	17	8	120	
	93	5	5	5	4	:	:	:	:	:	:	:	:	:	
x	93	-21,3	29,7	27,8	-2,4	:	:	:	:	:	:	:	:	:	
x+	93	-21,3	-2,0	6,0	4,0	:	:	:	:	:	:	:	:	:	
DEUTSCHLAND	92	178	128	160	192	149	240	185	180	197	232	268	245	2355	
	93	152	127	151	182	135	246	121	122	164	205	250	230	2084	
	94	137	137	163	172	:	:	:	:	:	:	:	:	:	
x	94	-9,7	8,0	7,7	-5,2	:	:	:	:	:	:	:	:	:	
x+	94	-9,7	-1,6	1,6	-0,4	:	:	:	:	:	:	:	:	:	
ELLADA	92	836	977	1315	3077	1231	738	638	621	537	575	628	1000	12173	
	93	898	968	1289	3077	1269	741	631	582	499	541	:	:	:	
x	93	7,4	-0,9	-1,9	0,0	3,1	0,4	-1,2	-6,1	-7,1	-5,9	:	:	:	
x+	93	7,4	2,9	0,9	0,4	0,9	0,8	0,7	0,2	-0,2	-0,5	:	:	:	
ESPANA	92	1564	1678	2177	2212	1717	1978	1858	1713	1618	1460	1471	2780	22225	
	93	1573	1784	2182	2057	1738	:	:	:	:	:	:	:	:	
x	93	0,6	6,4	0,2	-7,0	1,2	:	:	:	:	:	:	:	:	
x+	93	0,6	3,6	2,2	-0,5	-0,2	:	:	:	:	:	:	:	:	
FRANCE	92	764	753	1041	1397	853	816	721	603	459	550	578	1106	9641	
	93	690	811	1343	1157	716	747	678	653	577	574	640	1008	9595	
	94	660	742	1337	868	:	:	:	:	:	:	:	:	:	
x	94	-4,4	-8,6	-0,5	-25,0	:	:	:	:	:	:	:	:	:	
x+	94	-4,4	-6,7	-3,7	-9,9	:	:	:	:	:	:	:	:	:	
IRELAND	92	328	265	234	283	392	523	539	515	486	388	308	305	4566	
ITALIA	92	546	407	752	927	270	158	212	226	354	451	787	2167	7256	
	93	562	410	699	1260	253	195	166	216	324	382	638	1893	6997	
	94	510	371	:	:	:	:	:	:	:	:	:	:	:	
x	94	-9,1	-9,4	:	:	:	:	:	:	:	:	:	:	:	
x+	94	-9,1	-9,3	:	:	:	:	:	:	:	:	:	:	:	
NEDERLAND	92	116	98	95	91	79	131	106	113	109	96	90	110	1235	
	93	81	100	106	85	112	101	114	103	113	99	119	100	1233	
	94	78	90	95	62	118	:	:	:	:	:	:	:	:	
x	94	-4,1	-10,1	-10,6	-26,4	5,7	:	:	:	:	:	:	:	:	
x+	94	-4,1	-7,4	-8,6	-12,6	-8,4	:	:	:	:	:	:	:	:	
PORTUGAL	92	102:	114:	114:	193:	113:	112:	82:	78:	71:	74:	99:	221:	1372:	
	93	78:	92:	131:	183:	100:	121:	85:	83:	67:	73:	86:	204:	1302:	
x	93	-22,8:	-19,4:	14,9:	-5,3:	-11,6:	7,6:	3,6:	5,4:	-5,3:	-1,4:	-12,9:	-7,7:		
x+	93	-22,8:	-21,0:	-8,6:	-7,4:	-8,1:	-5,7:	-4,8:	-3,9:	-4,0:	-3,9:	-4,6:	-5,1:		
UNITED KINGDOM	92	1561:	1156:	1157:	1445:	1192:	1584:	1987:	1991:	2135:	2537:	2030:	1940:	20716:	

	SCHAPE & ZIEGEN BRUTTOEIGENERZEUGUNG			SHEEP & GOATS GROSS INDIGENOUS PRODUCTION									MOUTONS & CHEVRES PRODUCTION INDIGENE BRUTE				
	I	I	I	I	I	I	I	I	I	I	I	I	I	I	I	I	I
	JAN	FEB	MAR	APR	MAY	JUN	JUL	AUG	SEP	OCT	NOV	DEC	TOTAL				
	1000 TONNEN			1000 TONS									1000 TONNES				
EUR 12	92	85:	77:	92:	123:	87:	98:	100:	96:	97:	101:	92:	119:	1167:			
BELGIE-BELGIQUE	92	0:	0:	0:	0:	0:	0:	0:	0:	0:	0:	0:	0:	4:			
	93	0:	0:	1:	0:	0:	0:	0:	0:	0:	0:	0:	0:	4:			
x 93	-4,8:	51,4:	53,8:	34,0:	7,6:	2,0:	-1,4:	-2,0:	10,6:	-13,8:	44,6:	-2,4:					
x+ 93	-4,8:	22,1:	36,2:	35,5:	30,6:	24,8:	21,5:	19,2:	18,1:	14,8:	16,8:	15,3:					
DANMARK	92	0	0	0	0	0	0	0	1	0	1	0	4				
	93	0	0	0	0	0	0	0	0	0	0	0	0				
x 93	-	-	-	-50,0	-	-	-	-	-	-	-	-	-				
x+ 93	-	-	-	-14,3	-	-	-	-	-	-	-	-	-				
DEUTSCHLAND	92	3	2	3	4	3	5	4	3	4	5	5	45				
	93	3	2	3	3	2	5	2	2	3	4	5	4	39			
	94	3	3	3	3	2	3	2	2	3	4	5	4				
x 94	-13,0	7,4	-4,9	-5,5	-	-	-	-	-	-	-	-	-				
x+ 94	-13,0	-3,8	-4,2	-4,6	-	-	-	-	-	-	-	-	-				
ELLADA	92	8	10	13	29	12	8	8	7	8	8	10	129				
	93	9	9	12	28	13	8	7	6	7	7	8					
x 93	5,7	-1,8	-3,8	-0,3	2,0	-1,1	-7,9	-7,7	-9,3	-9,8	-	-	-				
x+ 93	5,7	1,7	-0,6	-0,5	-0,1	-0,2	-0,9	-1,5	-2,0	-2,5	-	-	-				
ESPANA	92	16	18	23	24	19	23	21	20	18	17	16	27	242			
	93	16	19	23	23	19	23	21	20	18	17	16	27				
x 93	0,0	9,4	-0,1	-6,6	-2,8	-	-	-	-	-	-	-	-				
x+ 93	0,0	4,9	2,9	0,1	-0,5	-	-	-	-	-	-	-	-				
FRANCE	92	11	11	15	20	14	15	13	11	11	10	10	14	156			
	93	11	12	18	17	13	14	13	13	11	11	11	13	157			
	94	10	11	18	13	13	14	13	13	11	11	11	13				
x 94	-6,6	-9,6	-3,1	-20,2	-	-	-	-	-	-	-	-	-				
x+ 94	-6,6	-8,1	-5,9	-10,1	-	-	-	-	-	-	-	-	-				
IRELAND	92	7	6	5	6	8	11	11	11	10	8	7	7	99			
ITALIA	92	4	4	6	7	3	2	2	2	3	4	5	17	59			
	93	5	4	6	10	3	3	2	2	3	3	5	14	59			
	94	4	3	3	3	2	3	2	2	3	3	5	14				
x 94	-20,7	-17,9	-	-	-	-	-	-	-	-	-	-	-				
x+ 94	-20,7	-19,3	-	-	-	-	-	-	-	-	-	-	-				
NEDERLAND	92	3	2	2	2	2	3	2	3	3	2	2	3	28			
	93	2	2	3	2	3	2	2	2	3	2	3	2	28			
	94	2	2	2	2	2	2	2	2	2	2	2	2				
x 94	-9,2	-15,1	-10,9	-21,8	11,5	-	-	-	-	-	-	-	-				
x+ 94	-9,2	-12,5	-11,9	-14,0	-8,5	-	-	-	-	-	-	-	-				
PORTUGAL	92	1:	1:	1:	2:	1:	1:	1:	1:	1:	1:	1:	2:	14:			
	93	1:	1:	1:	2:	1:	1:	1:	1:	1:	1:	1:	2:	14:			
x 93	-19,5:	-13,1:	23,8:	-4,5:	0,7:	9,9:	-1,3:	4,4:	-8,4:	-2,8:	-8,0:	-8,2:					
x+ 93	-19,5:	-16,1:	-1,7:	-2,8:	-2,2:	-0,2:	-0,3:	0,2:	-0,5:	-0,7:	-1,2:	-2,1:					
UNITED KINGDOM	92	30:	23:	23:	29:	24:	30:	37:	36:	39:	46:	37:	35:	387:			

SCHAFEN & ZIEGEN
AUSSENHANDELSHEEP & GOATS
EXTERNAL TRADEMOUTONS & CHEVRES
COMMERCE EXTERIEUR

	I	I	I	I	I	I	I	I	I	I	I	I	I	I	I	I	I	I	I	I
	JAN	FEB	MAR	APR	MAY	JUN	JUL	AUG	SEP	OCT	NOV	DEC	TOTAL							
1000 STUECK																				
EINFUHR LEBENDER TIERE						IMPORT OF LIVE ANIMALS						IMPORTATION D'ANIMAUX VIVANTS								
EUR 12	92	114:	175:	233:	627:	179:	230:	115:	181:	113:	123:	69:	233:	2391:						
BELG-LUXEMBOURG	92	36	29	27	34	34	42	38	58	65	63	41	35	501						
	93	14	9	18	17	18	11	18	39	28	18	14	19	223						
DANMARK	92	-	-	-	-	-	-	-	-	-	-	-	-	-						
	93	-	-	-	-	-	-	-	-	-	-	-	-	-						
DEUTSCHLAND	92	12	21	22	40	19	21	20	24	23	37	22	27	288						
	93	13	15	56	36	15	18	8	27	11	10	7	8	224						
	94	7	10	21	4	-	-	-	-	-	-	-	-	-						
ELLADA	92	34	1	11	10	36	27	36	40	25	23	27	49	319						
	93	7	9	6	8	8	26	34	70	64	43	-	-	-						
ESPANA	92	111	71	24	29	68	53	62	82	71	98	15	69	751						
	93	4	7	12	1	-	-	-	-	-	-	-	-	-						
FRANCE	92	145	109	81	54	74	128	151	198	215	214	165	166	1701						
	93	84	59	88	108	167	101	105	115	117	93	95	114	1246						
	94	79	82	86	60	-	-	-	-	-	-	-	-	-						
IRELAND	92	7	7	3	5	9	5	6	6	10	14	15	10	96						
ITALIA	92	113	173	223	628	177	204	105	203	138	106	87	342	2499						
	93	100	157	169	164	165	157	130	204	136	96	91	337	1906						
	94	115	136	-	-	-	-	-	-	-	-	-	-	-						
NEDERLAND	92	1	1	1	1	4	4	5	5	15	19	10	4	67						
	93	1	0	0	4	2	6	3	6	8	8	-	12	50						
	94	8	10	13	15	14	-	-	-	-	-	-	-	-						
PORTUGAL	92	-:	-:	-:	-:	-:	-:	-:	-:	-:	-:	-:	-:	-:						
	93	-:	-:	-:	-:	-:	-:	-:	-:	-:	-:	-:	-:	-:						
UNITED KINGDOM	92	7	4	5	2	8	17	45	41	26	49	16	16	234						
1000 HEAD																				
EINFUHR LEBENDER TIERE						EXPORT OF LIVE ANIMALS						EXPORTATION D'ANIMAUX VIVANTS								
EUR 12	92	71:	38:	33:	104:	34:	94:	75:	72:	122:	15:	86:	143:	887:						
BELG-LUXEMBOURG	92	17	20	14	17	17	23	33	51	63	61	36	29	380						
	93	7:	11:	37:	37:	11:	7:	16:	33:	28:	18:	14:	17:	235:						
DANMARK	92	2	1	-	0	-	0	2	6	6	6	5	3	30						
	93	-	1	1	-	-	-	-	-	-	-	-	-	-						
DEUTSCHLAND	92	39	17	10	28	23	35	41	57	35	41	29	14	369						
	93	21	5	17	11	7	1	6	6	8	2	9	8	102						
	94	3	12	9	5	-	-	-	-	-	-	-	-	-						
ELLADA	92	-	-	0	-	-	0	1	-	-	0	-	-	0						
	93	-	-	0	-	-	-	-	-	-	1	-	-	-						
ESPANA	92	9	8	10	17	12	17	9	12	10	7	8	12	131						
	93	6	10	16	6	10	-	-	-	-	-	-	-	-						
FRANCE	92	164	101	55	91	88	67	72	77	74	111	98	338	1134						
	93	117	103	106	119	49	35	30	25	38	45	62	252	484						
	94	92	93	80	37	-	-	-	-	-	-	-	-	-						
IRELAND	92	16	9	6	3	16	45	43	54	42	32	21	16	305						
ITALIA	92	-	-	0	-	0	0	0	-	0	-	-	-	0						
	93	0	-	-	-	-	0	-	0	-	1	-	0	1						
	94	-	0	-	-	-	-	-	-	-	-	-	-	-						
NEDERLAND	92	63	46	34	30	26	42	60	65	62	57	44	50	579						
	93	31	43	35	20	33	31	58	44	55	46	53	47	494						
	94	30	45	47	26	37	-	-	-	-	-	-	-	-						
PORTUGAL	92	-:	-:	-:	-:	-:	-:	-:	-:	-:	-:	-:	-:	-:						
	93	-:	-:	-:	-:	-:	-:	-:	-:	-:	-:	-:	-:	-:						
UNITED KINGDOM	92	113	77	66	92	102	136	165	225	306	201	174	165	1821						

SCHAFE & ZIEGEN
AUSSENHANDELSHEEP & GOATS
EXTERNAL TRADEMOUTONS & CHEVRES
COMMERCE EXTERIEUR

	1000 TONNES												TOTAL	
	JAN	FEB	MAR	APR	MAY	JUN	JUL	AUG	SEP	OCT	NOV	DEC		
EUR 12	1:	2:	2:	6:	2:	2:	1:	2:	1:	1:	1:	2:	22:	
BELG-LUXEMBOURG	1	1	0	1	1	1	1	1	1	1	1	1	8	
DANMARK	0	0	0	0	0	0	0	1	0	0	0	0	4	
DEUTSCHLAND	0	0	0	1	0	0	0	0	0	0	1	0	4	
ELLADA	0	0	0	0	0	0	0	0	1	1	0	1	3	
ESPAÑA	1	1	0	0	1	1	1	1	1	1	0	1	8	
FRANCE	3	2	1	1	1	2	3	3	4	4	3	3	29	
IRELAND	1	1	1	1	2	1	1	1	1	1	1	1	15	
ITALIA	1	1	2	2	2	2	2	3	2	1	1	3	27	
NEDERLAND	0	0	0	0	0	0	0	0	0	0	0	0	1	
PORTUGAL	0	0	0	0	0	0	0	0	0	0	0	0	1	
UNITED KINGDOM	0	0	0	0	0	0	1	1	1	1	0	0	4	
EUR 12	1:	1:	1:	2:	1:	2:	1:	2:	3:	0:	1:	1:	17:	
BELG-LUXEMBOURG	0	0	0	0	0	0	0	1	1	1	0	0	5	
DANMARK	0	0	0	0	0	0	0	0	0	0	0	0	3	
DEUTSCHLAND	1	0	0	0	0	1	1	1	1	1	0	0	6	
ELLADA	0	0	0	0	0	0	0	0	0	0	0	0	1	
ESPAÑA	0	0	0	0	0	0	0	0	0	0	0	0	2	
FRANCE	1	1	0	1	1	1	1	1	1	1	1	3	13	
IRELAND	1	1	1	0	1	1	0	0	0	1	1	2	9	
ITALIA	0	0	0	0	0	1	1	1	1	1	0	0	6	
NEDERLAND	1	1	1	1	1	1	1	1	1	1	1	1	12	
PORTUGAL	1	1	1	1	1	1	1	1	1	1	1	1	11	
UNITED KINGDOM	2	2	2	2	3	3	3	4	6	3	3	3	36	


PFERDE BRUTTOEIGENERZEUGUNG	HORSES GROSS INDIGENOUS PRODUCTION												EQUIDES PRODUCTION INDIGENE BRUTE	
	JAN	FEB	MAR	APR	MAY	JUN	JUL	AUG	SEP	OCT	NOV	DEC	TOTAL	TOTAL
EUR 12	16:	17:	18:	21:	12:	20:	24:	13:	16:	16:	18:	26:	216:	
BELGIE-BELGIQUE	92	16:	17:	18:	21:	12:	20:	24:	13:	16:	16:	18:	26:	216:
	92	1	0	0	-0	0	0	-0	-0	0	0	0	0	1
	93	0	0	0	1	0	0	0	0	1	1	1	1	6
%	93	-38,9	72,0	63,9	-1825,0	1407,1	9448,4	-994,9	-488,8	-273,5	4699,7	222,9	113,7	
%+	93	-38,9	-3,9	10,2	62,4	78,9	111,7	150,8	219,5	387,1	472,3	427,6	350,9	
DANMARK	92	-	-	-	-	-	-	-	-	-	-	-	-	-
	93	-	-	-	-	-	-	-	-	-	-	-	-	-
%	93	-	-	-	-	-	-	-	-	-	-	-	-	-
%+	93	-	-	-	-	-	-	-	-	-	-	-	-	-
DEUTSCHLAND	92	1	0	0	0	-0	0	0	-0	0	-0	0	1	3
	93	1	0	1	0	0	1	-0	0	1	1	1	1	7
	94	1	1	1	1	1	1	1	1	1	1	1	1	1
%	94	7,5	96,1	-4,4	308,4	1	1	1	1	1	1	1	1	1
%+	94	7,5	31,3	19,4	51,7	1	1	1	1	1	1	1	1	1
ELLADA	92	-0	-0	-0	0	-0	-0	-0	-	0	0	0	0	0
	93	0	0	-0	-0	-0	0	0	0	0	0	0	0	0
%	93	-557,1	-3300,0	-25,0	-1800,0	-97,2	-1083,3	-8,3	-	175,0	22,2	1	1	1
%+	93	-557,1	-900,0	-375,0	-300,0	-167,3	-257,4	-216,4	-265,8	-540,0	-2788,9	1	1	1
ESPANA	92	3	3	4	3	3	4	3	3	4	4	3	4	42
	93	4	4	4	3	3	3	3	4	3	3	3	3	1
%	93	7,4	28,5	-5,5	-1,4	15,5	7,8	7,8	7,8	7,8	7,8	7,8	7,8	7,8
%+	93	7,4	17,6	8,9	6,2	7,8	7,8	7,8	7,8	7,8	7,8	7,8	7,8	7,8
FRANCE	92	4	3	9	3	3	3	11	2	3	3	4	3	51
	93	3	2	0	3	2	1	2	3	2	3	4	3	28
	94	3	2	2	2	2	2	2	2	2	2	2	2	2
%	94	-2,9	-0,1	469,6	-27,3	1	1	1	1	1	1	1	1	1
%+	94	-2,9	-1,6	34,9	14,8	1	1	1	1	1	1	1	1	1
IRELAND	92	0	0	0	0	0	0	0	0	1	1	0	0	4
ITALIA	92	5	10	4	13	5	9	8	7	8	8	12	15	104
	93	9	14	6	15	6	10	10	10	8	6	12	8	116
	94	8	13	1	1	1	1	1	1	1	1	1	1	1
%	94	-17,3	-5,4	1	1	1	1	1	1	1	1	1	1	1
%+	94	-17,3	-10,2	1	1	1	1	1	1	1	1	1	1	1
LUXEMBOURG	92	-	-	-	-	-	-	-	-	-	-	-	-	-
	93	-	-	-	-	-	-	-	-	-	-	-	-	-
%	93	-	-	-	-	-	-	-	-	-	-	-	-	-
%+	93	-	-	-	-	-	-	-	-	-	-	-	-	-
NEDERLAND	92	1	1	1	1	1	1	0	1	1	1	1	1	8
	93	0	1	1	1	1	0	0	1	1	1	1	0	7
	94	0	1	2	1	1	1	1	1	1	1	1	1	1
%	94	-	60,0	212,5	-37,5	1	1	1	1	1	1	1	1	1
%+	94	-	30,0	111,1	65,4	54,8	1	1	1	1	1	1	1	1
PORTUGAL	92	0	0	0	1	0	2	0	0	0	0	0	0	7
	93	0	0	0	0	0	0	0	0	0	0	0	0	5
%	93	-21,7	-11,1	114,0	-41,3	-22,3	-80,6	-22,0	-0,9	-10,2	23,2	4,7	-7,2	
%+	93	-21,7	-16,7	7,2	-10,3	-12,8	-46,1	-43,8	-40,8	-38,3	-34,9	-32,4	-30,8	
UNITED KINGDOM	92	-	-	-0	-	-0	-1	-0	0	0	-0	-0	3	-2

	HORSES													EQUIDES	
	GROSS INDIGENOUS PRODUCTION													PRODUCTION INDIGENE BRUTE	
	PFERDE BRUTTOEIGENERZEUGUNG													EQUIDES BRUTE	
	JAN	FEB	MAR	APR	MAY	JUN	JUL	AUG	SEP	OCT	NOV	DEC	TOTAL		
1000 TONNEN	1000 TONS													1000 TONNES	
EUR 12	92	3:	4:	3:	4:	3:	4:	3:	3:	3:	4:	5:	5:	45:	
BELGIE-BELGIQUE	92	0	0	0	-0	0	0	-0	-0	0	0	0	0	1	
	93	0	0	0	0	0	0	0	0	0	0	0	0	2	
x	93	-25,8	81,6	32,5	-2383,3	166,7	83,3	800,0	-971,4	-818,7	509,4	265,9	124,7		
x+	93	-25,8	5,3	11,9	54,3	61,7	64,2	83,4	119,6	157,9	184,4	192,1	182,6		
DANMARK	92	-	-	-	-	-	-	-	-	-	-	-	-	-	
	93	-	-	-	-	-	-	-	-	-	-	-	-	-	
x	93	-	-	-	-	-	-	-	-	-	-	-	-	-	
x+	93	-	-	-	-	-	-	-	-	-	-	-	-	-	
DEUTSCHLAND	92	0	0	0	0	0	0	0	0	0	0	0	0	2	
	93	0	0	0	0	0	0	0	0	0	0	0	0	2	
	94	0	0	0	0	0	0	0	0	0	0	0	0	2	
x	94	2,0	38,4	-5,8	140,4										
x+	94	2,0	14,8	8,1	28,9										
ELLADA	92	-0	0	-0	-0	-0	-0	-0	0	0	0	0	0	0	
	93	0	0	-0	-0	-0	0	0	0	0	0	0	0	0	
x	93	-200,0	-25,0	-	300,0	-85,7	-	-166,7	-	200,0	5				
x+	93	-200,0	150,0	17374***	-0,0	-75,0	-212,5	-200,0	-245,5	-500,0	-1166,7				
ESPANA	92	1	1	1	1	0	1	1	0	1	1	1	1	7	
	93	1	1	1	1	1	1	1	1	1	1	1	1	9	
x	93	8,8	26,3	-2,3	8,2	18,5									
x+	93	8,8	17,1	9,7	9,4	10,9									
FRANCE	92	1	1	1	1	1	1	1	1	1	1	1	1	10	
	93	1	1	1	1	1	1	1	1	1	1	1	1	9	
	94	1	1	1	1	1	1	1	1	1	1	1	1	9	
x	94	-20,2	-13,7	-13,4	-17,2										
x+	94	-20,2	-17,5	-16,1	-16,4										
IRELAND	92	0	-	0	-	0	0	0	0	0	0	0	0	1	
ITALIA	92	1	3	0	2	1	2	1	1	2	3	3	3	22	
	93	2	3	1	3	1	2	2	2	1	2	1	2	23	
	94	2	3												
x	94	4,2	-3,0												
x+	94	4,2	0,3												
LUXEMBOURG	92	-	-	-	-	-	-	-	-	-	-	-	-	-	
	93	-	-	-	-	-	-	-	-	-	-	-	-	-	
x	93	-	-	-	-	-	-	-	-	-	-	-	-	-	
x+	93	-	-	-	-	-	-	-	-	-	-	-	-	-	
NEDERLAND	92	0	0	0	0	0	0	0	0	0	0	0	0	2	
	93	0	0	0	0	0	0	0	0	0	0	0	0	2	
	94	0	0	0	0	0	0	0	0	0	0	0	0	2	
x	94	-14,5	53,1	-16,9	-32,1	-2,9									
x+	94	-14,5	19,7	3,8	-7,6	-6,9									
PORTUGAL	92	0	0	0	0	0	0	0	0	0	0	0	0	1	
	93	0	0	0	0	0	0	0	0	0	0	0	0	1	
x	93	-14,9	-16,0	-31,1	-47,9	-18,1	-66,2	-6,2	-37,1	-34,0	38,3	6,3	-26,5		
x+	93	-14,9	-15,4	-22,0	-30,1	-28,2	-40,2	-37,2	-37,1	-36,8	-33,1	-30,6	-30,3		
UNITED KINGDOM	92	-	-	-	-	-	-0:	-0:	-	-0:	0:	0:	0:	5	

PFERDE
AUSSENHANDELHORSES
EXTERNAL TRADEEQUIDES
COMMERCE EXTERIEUR

	1000 STUECK												1000 HEAD												1000 TETES																	
	JAN	FEB	MAR	APR	MAY	JUN	JUL	AUG	SEP	OCT	NOV	DEC	TOTAL	JAN	FEB	MAR	APR	MAY	JUN	JUL	AUG	SEP	OCT	NOV	DEC	TOTAL	JAN	FEB	MAR	APR	MAY	JUN	JUL	AUG	SEP	OCT	NOV	DEC	TOTAL			
EUR 12	EINFUHR LEBENDER TIERE												IMPORT OF LIVE ANIMALS												IMPORTATION D'ANIMAUX VIVANTS																	
BELG-LUXEMBOURG	92	17	18	20	17	17	18	16	14	18	18	20	14	204	92	1	1	1	1	1	1	1	1	1	1	1	1	12	92	1	1	1	1	1	1	1	1	1	1	1	1	7
DANMARK	92	-	-	-	-	-	-	-	-	-	-	-	-	-	92	-	-	-	-	-	-	-	-	-	-	-	-	-	92	-	-	-	-	-	-	-	-	-	-	-	-	-
DEUTSCHLAND	92	1	1	2	2	2	2	2	2	2	3	2	2	23	92	1	1	1	1	1	2	2	1	1	1	1	1	16	92	1	1	1	1	1	1	1	1	1	1	1	1	16
ELLADA	92	0	0	0	0	0	0	0	-	0	0	0	0	0	92	-	-	-	-	-	-	-	-	-	-	-	-	-	92	-	-	-	-	-	-	-	-	-	-	-	-	-
ESPAÑA	92	0	0	0	0	0	0	0	0	0	0	0	0	0	92	-	-	-	-	-	-	-	-	-	-	-	-	-	92	-	-	-	-	-	-	-	-	-	-	-	-	-
FRANCE	92	3	2	3	3	2	2	2	2	2	2	2	2	27	92	1	1	4	3	2	3	2	2	2	2	2	2	27	92	1	2	2	2	2	2	2	2	2	2	2	2	27
IRELAND	92	0	0	0	0	0	0	0	0	0	0	0	0	0	92	0	0	0	0	0	0	0	0	0	0	0	0	0	92	0	0	0	0	0	0	0	0	0	0	0	0	0
ITALIA	92	15	16	17	14	15	15	13	12	15	15	14	12	173	92	13	12	15	13	13	11	12	11	15	15	14	12	161	92	13	12	15	13	13	11	12	11	15	16	14	16	161
NEDERLAND	92	0	0	0	0	0	0	0	0	0	1	0	0	4	92	0	0	0	0	0	0	0	0	0	0	0	0	3	92	0	0	0	0	0	0	0	0	0	0	0	0	3
PORTUGAL	92	-	-	-	-	-	-	-	-	-	-	-	-	-	92	-	-	-	-	-	-	-	-	-	-	-	-	-	92	-	-	-	-	-	-	-	-	-	-	-	-	-
UNITED KINGDOM	92	1	0	1	0	1	1	1	0	1	1	5	0	11	92	2	0	0	0	0	0	0	0	0	0	0	0	0	92	2	0	0	0	0	0	0	0	0	0	0	0	0
EUR 12	AUSFUHR LEBENDER TIERE												EXPORT OF LIVE ANIMALS												EXPORTATION D'ANIMAUX VIVANTS																	
BELG-LUXEMBOURG	92	2	0	6	0	-	-	9	-	-	0	0	3	19	92	0	0	0	0	0	0	0	0	0	0	0	0	5	92	0	0	0	0	0	0	0	0	0	0	0	0	2
DANMARK	92	-	-	-	-	-	-	-	-	-	-	-	-	-	92	-	-	-	-	-	-	-	-	-	-	-	-	-	92	-	-	-	-	-	-	-	-	-	-	-	-	-
DEUTSCHLAND	92	1	0	1	1	1	0	1	0	1	1	1	1	7	92	0	0	0	0	0	1	0	0	0	1	1	1	5	92	0	0	0	0	0	0	0	0	0	0	0	0	5
ELLADA	92	-	-	0	0	0	0	0	-	0	0	0	0	0	92	-	-	-	-	-	-	-	-	-	-	-	-	-	92	-	-	-	-	-	-	-	-	-	-	-	-	-
ESPAÑA	92	0	0	-	-	-	-	-	0	0	0	0	0	0	92	0	0	0	0	0	0	0	0	0	0	0	0	0	92	0	0	0	0	0	0	0	0	0	0	0	0	0
FRANCE	92	3	1	7	1	2	1	9	1	1	2	2	2	33	92	1	1	1	2	1	1	1	1	1	2	2	1	15	92	1	1	1	2	1	1	1	1	1	2	2	1	15
IRELAND	92	0	0	0	0	0	0	0	0	1	1	1	0	4	92	0	0	0	0	0	0	0	0	0	0	0	0	0	92	0	0	0	0	0	0	0	0	0	0	0	0	0
ITALIA	92	0	0	0	0	0	0	0	0	0	0	0	0	0	92	0	0	0	0	0	0	0	0	0	0	0	0	0	92	0	0	0	0	0	0	0	0	0	0	0	0	0
NEDERLAND	92	1	1	1	1	1	1	1	1	1	1	1	1	8	92	0	0	1	1	1	0	1	1	1	1	1	0	6	92	0	1	2	1	1	0	1	1	1	1	1	0	6
PORTUGAL	92	-	-	0	0	-	-	-	-	-	-	-	-	0	92	-	-	-	-	-	-	-	-	-	-	-	-	-	92	-	-	-	-	-	-	-	-	-	-	-	-	-
UNITED KINGDOM	92	1	0	0	0	0	0	1	0	0	1	2	3	9	92	1	0	0	0	0	0	0	0	0	0	0	0	0	92	1	0	0	0	0	0	0	0	0	0	0	0	0

PFERDE AUSSENHANDEL		HORSES EXTERNAL TRADE												EQUIDES COMMERCE EXTERIEUR		
I I	JAN I	I I	I I	I I	I I	I I	I I	I I	I I	I I	I I	I I	I I	I I	I I	I I
1000 TONNEN		1000 TONS												1000 TONNES		
EINFUHR LEBENDER TIERE		IMPORT OF LIVE ANIMALS												IMPORTATION D'ANIMAUX VIVANTS		
EUR 12	92	4	4	5	4	4	4	4	3	4	4	4	3	47		
BELG-LUXEMBOURG	92	0	0	0	0	0	0	0	0	0	0	0	0	3		
	93	0	0	0	0	0	0	0	0	0	0	0	0	2		
DANMARK	92	-	-	-	-	-	-	-	-	-	-	-	-	-		
	93	-	-	-	-	-	-	-	-	-	-	-	-	-		
DEUTSCHLAND	92	0	0	1	0	0	0	0	0	0	1	0	0	5		
	93	0	0	0	0	0	0	0	0	0	0	0	0	3		
	94	0	0	0	0	:	:	:	:	:	:	:	:	:		
ELLADA	92	0	0	0	0	0	0	-	0	0	0	0	0	0		
	93	-	-	0	0	0	-	0	-	0	-	0	0	0		
ESPAÑA	92	0	0	0	0	0	0	0	0	0	0	0	0	0		
	93	-	-	-	-	-	-	-	-	-	-	-	-	-		
FRANCE	92	1	1	1	1	1	1	0	0	0	1	1	0	7		
	93	0	0	1	1	1	0	0	0	0	1	0	0	6		
	94	0	0	0	0	:	:	:	:	:	:	:	:	:		
IRELAND	92	-	-	-	-	-	-	-	-	-	0	0	0	0		
ITALIA	92	4	3	4	3	4	4	3	3	3	3	3	3	41		
	93	3	3	4	3	3	3	3	3	3	3	3	3	38		
	94	3	3	:	:	:	:	:	:	:	:	:	:	:		
NEDERLAND	92	0	0	0	0	0	0	0	0	0	0	0	0	1		
	93	0	0	0	0	0	0	0	0	0	0	0	0	1		
	94	0	0	0	0	0	:	:	:	:	:	:	:	:		
PORTUGAL	92	-	-	-	-	0	0	-	-	-	-	0	0	0		
	93	-:	-:	-:	-:	-:	-:	-:	-:	-:	-:	-:	-:	-:		
UNITED KINGDOM	92	0	0	0	0	0	0	0	0	0	0	0	0	2		
	93	-	-	-	-	-	:	:	:	:	:	:	:	:		
	94	-	-	-	-	-	:	:	:	:	:	:	:	:		
	92	0	0	0	0	0	-	0	-	-	0	0	0	1		
BELG-LUXEMBOURG	92	0	0	0	0	0	0	0	0	0	0	0	0	1		
	93	0	0	0	0	0	0	0	0	0	0	0	0	1		
DANMARK	92	-	-	-	-	-	-	-	-	-	-	-	-	-		
	93	-	-	-	-	:	:	:	:	:	:	:	:	:		
DEUTSCHLAND	92	0	0	0	0	0	0	0	0	0	0	0	0	2		
	93	0	0	0	0	0	0	0	0	0	0	0	0	1		
	94	0	0	0	0	:	:	:	:	:	:	:	:	:		
ELLADA	92	-	0	0	0	0	0	0	0	0	0	0	0	0		
	93	0	0	-	-	-	0	0	0	0	0	0	0	0		
ESPAÑA	92	-	-	-	-	-	-	-	-	-	-	-	-	-		
	93	0	-	0	0	-	-	-	-	-	-	-	-	-		
FRANCE	92	0	0	0	0	0	0	0	0	0	0	0	0	4		
	93	0	0	0	0	0	0	0	0	0	0	0	0	3		
	94	0	0	0	0	:	:	:	:	:	:	:	:	:		
IRELAND	92	0	-	0	-	0	0	0	0	0	0	0	0	1		
ITALIA	92	0	0	0	0	0	0	0	0	0	0	0	0	0		
	93	0	0	0	0	0	0	0	0	0	0	0	0	0		
	94	0	0	:	:	:	:	:	:	:	:	:	:	:		
NEDERLAND	92	0	0	0	0	0	0	0	0	0	0	0	0	2		
	93	0	0	0	0	0	0	0	0	0	0	0	0	1		
	94	0	0	0	0	0	:	:	:	:	:	:	:	:		
PORTUGAL	92	-	0	0	0	0	0	-	0	0	-	0	0	0		
	93	-:	-:	-:	-:	-:	-:	-:	-:	-:	-:	-:	-:	-:		
UNITED KINGDOM	92	0	0	0	0	0	0	0	0	0	0	0	0	2		



Monatliche Eier- und Geflügelstatistik
Monthly statistics on eggs and poultry
Statistiques mensuelles des œufs et volaille

AUFSTALLUNG VON KUEKEN

CHICKS PLACED

POUSSINS MIS EN PLACE

FLEISCH- UND MISCHRASSEN, HAHNENKUEKEN
(KUEKEN FUER DIE MAST)MEAT STOCK, MIXED STOCK & COCKERELS
(CHICKS FOR FATTENING)POUSSINS (R.CHAIR, R.MIXTE & COQUELET
(UTILISATION CHAIR)

	I	AUFSTALLUNG VON KUEKEN					CHICKS PLACED					POUSSINS MIS EN PLACE					
		JAN	FEB	MAR	APR	MAY	JUN	JUL	AUG	SEP	OCT	NOV	DEC	TOTAL			
EUR 12																	
	92	304235:	295569:	322549:	319039:	311648:	316815:	329720:	306946:	320850:	315980:	252787:	325537:	3721671:			
	93	238113:	239316:	:	:	:	:	:	:	:	:	:	:	:			
%	93	-21,7:	-19,0:	:	:	:	:	:	:	:	:	:	:	:			
%+	93	-21,7:	-20,4:	:	:	:	:	:	:	:	:	:	:	:			
EUR 12#	92	299579:	290311:	317088:	313068:	306338:	311278:	323843:	299991:	314995:	309495:	247244:	317194:	3650418:			
BELG-LUXEMBOURG	92	8753	9736	10962	12657	10117	10943	11731	10855	10428	10996	10102	11780	129060			
	93	11301	10667	11382	12297:	12194:	11053:	11995:	12151:	11877:	10878:	9591:	12324	137710:			
	94	12019	11615	12899	12184:	14648:	12631:	:	:	:	:	:	:	:			
%	94	6,4	8,9	13,3	-0,9:	20,1:	14,3:	:	:	:	:	:	:	:			
%+	94	6,4	7,6	9,5	6,7:	9,6:	10,3:	:	:	:	:	:	:	:			
DANMARK	92	10775	8774	7970	10368	8462	8155	11154	9012	8828	12012	7242	11938	114689			
	93	9340:	9726:	:	:	:	:	:	:	:	:	:	:	:			
%	93	-13,3:	10,8:	:	:	:	:	:	:	:	:	:	:	:			
%+	93	-13,3:	-2,5:	:	:	:	:	:	:	:	:	:	:	:			
DEUTSCHLAND#	92	22630	21340	20503	22501	20721	20331	22789	22622	22038	19818	14959:	21023:	251275:			
	92	27286	26599	25964	28472	26031	25868	28666	29578	27893	26304	20503:	29366:	322529:			
	93	24853:	25231:	27577:	27687:	26447:	28837:	29013:	32570:	29013:	32570:	:	:	:			
%	93	-8,9:	-5,1:	6,2:	-2,8:	1,6:	3,7:	0,6:	-1,9:	16,8:	:	:	:	:			
%+	93	-8,9:	-7,1:	-2,7:	-2,7:	-1,9:	-1,0:	-0,7:	-0,9:	1,1:	:	:	:	:			
ELLADA	92	7450	7139	8062	8231	8059	7660	7271	7017	6253	7471	6613	7153	88377			
	93	6351	5338:	8492:	8068:	7328:	7298:	7091:	7247:	8572:	7189:	8111:	7959:	89045:			
	94	6925	6764	:	:	:	:	:	:	:	:	:	:	:			
%	94	9,0	26,7:	:	:	:	:	:	:	:	:	:	:	:			
%+	94	9,0	17,1:	:	:	:	:	:	:	:	:	:	:	:			
ESPANA	92	43913	40663	47473	40591	45502	47313	48644	45544	45463	45380	39814	42394	512693			
	93	41871	38749	47095	45865	44890	43553	43608	43571	41077	41145	41554	42871	515848			
%	93	-4,7	-4,7	-0,8	13,0	-1,3	-7,9	-10,4	-4,3	-9,6	-9,3	4,4	1,1	:			
%+	93	-4,7	-4,7	-3,3	0,5	0,2	-1,3	-2,7	-2,9	-3,7	-4,2	-3,5	-3,2	:			
FRANCE	92	62712	69868	85108	67434	72028	76324	68486	67245	81349	63026	52322	81063	846964			
	93	65543	69946	88888	70384	72982	81597	64814	71918*	83091*	65654*	55190*	84353	874360*			
	94	66606	70338*	93842	73480	:	:	:	:	:	:	:	:	:			
%	94	1,6	0,6*	5,6	4,4	:	:	:	:	:	:	:	:	:			
%+	94	1,6	1,1*	2,9*	3,2*	:	:	:	:	:	:	:	:	:			
IRELAND	92	4543	3761	3775	4690	3860	4006	5072	3987	3796	4731	3052	4752	50025			
	93	4651	3782:	3974:	4959:	4187:	4384:	5364:	4332:	4017:	5218:	3846	4241	52954:			
	94	5241	:	:	:	:	:	:	:	:	:	:	:	:			
%	94	12,7	:	:	:	:	:	:	:	:	:	:	:	:			
%+	94	12,7	:	:	:	:	:	:	:	:	:	:	:	:			
ITALIA	92	34162	38521	39858	40155	39800	39919	40517	39216	39107	36216	34949	34939	457360			
	93	35078:	37285:	39105:	40839:	36389:	36845:	36075:	36531	36350:	36204	36668	36509	443878:			
	94	34956	36612	38949	:	:	:	:	:	:	:	:	:	:			
%	94	-0,3:	-1,8:	-0,4:	:	:	:	:	:	:	:	:	:	:			
%+	94	-0,3:	-1,1:	-0,9:	:	:	:	:	:	:	:	:	:	:			
NEDERLAND	92	30133	27552	29708	29695	30783	31005	31638	30062	32161	30811	23929	26848	354325			
	93	26052:	24711:	28639:	29888:	28417:	29333:	28250:	30753:	29532:	29269:	30580:	32620:	348044:			
	94	29497:	28669	31505	28809	30634	:	:	:	:	:	:	:	:			
%	94	13,2:	16,0:	10,0:	-3,6:	7,8:	:	:	:	:	:	:	:	:			
%+	94	13,2:	14,6:	12,9:	8,4:	8,3:	:	:	:	:	:	:	:	:			
PORTUGAL	92	13298	13188	15535	15917	14597	15057	15269	14685	14560	15336	12820	13101	173363			
	93	12941	13801	16850	17085	15899	15502	15146	15288	14334	14049	14136	13879	178909			
	94	14578	14001	16703	15703	16444	16602	:	:	:	:	:	:	:			
%	94	12,7	1,4	-0,9	-8,1	3,4	7,1	:	:	:	:	:	:	:			
%+	94	12,7	6,9	3,9	0,5	1,1	2,1	:	:	:	:	:	:	:			
UNITED KINGDOM	92	61211:	49769:	48135:	60829:	52409:	50566:	61273:	49746:	51013:	63697:	41442:	62202:	652291:			
	93	132:	80:	-58:	73:	140:	86:	90:	109:	161:	122:	72:	96:	1083:			
	94	117:	67:	100:	54:	70:	25:	:	:	:	:	:	:	:			
%	94	-11,4:	-16,3:	-:	-26,0:	-50,0:	-62,1:	:	:	:	:	:	:	:			
%+	94	-11,4:	-13,2:	-:	48,9:	11,2:	-:	:	:	:	:	:	:	:			

AUFSTALLUNG VON KUEKEN

CHICKS PLACED

POUSSINS MIS EN PLACE

LEGERASSEN
(WEIBL. ZUCHT- UND VERMEHRUNGSKUEKEN)LAYING STOCK
(GRANDPARENT & PARENT FEMALES)POULETTES DE RACE PONTE
(SELECTION & MULTIPLICATION)

	JAN	FEB	MAR	APR	MAY	JUN	JUL	AUG	SEP	OCT	NOV	DEC	TOTAL
--	-----	-----	-----	-----	-----	-----	-----	-----	-----	-----	-----	-----	-------

1000 EINHEITEN

1000 UNITS

1000 UNITES

EUR 12	92	489:	425:	514:	495:	668:	389:	841:	625:	558:	730:	346:	859:	6941:
	93	-251:	355:	:	:	:	:	:	:	:	:	:	:	:
x	93	-:	-16,5:	:	:	:	:	:	:	:	:	:	:	:
x+	93	-:	-88,6:	:	:	:	:	:	:	:	:	:	:	:
EUR 12#	92	489:	425:	514:	495:	668:	389:	841:	625:	558:	730:	346:	860:	6942:
BELG-LUXEMBOURG	92	4	24	-	5	-	3	11	-	45	2	7	20	121
	93	24	52	12	32	20	39	28	42	27	12	20	3	311:
	94	5	75	8	15	5	5	5	5	5	5	5	5	5
x	94	-79,2	44,2	-33,3	-75,0	-25,0	-87,2	:	:	:	:	:	:	:
x+	94	-79,2	5,3	-	-20,0	-20,7:	-35,2:	:	:	:	:	:	:	:
DANMARK	92	-	35	43	29	349	18	15	24	4	157	85	51	811
	93	-:	-:	:	:	:	:	:	:	:	:	:	:	:
x	93	-:	-:	:	:	:	:	:	:	:	:	:	:	:
x+	93	-:	-:	:	:	:	:	:	:	:	:	:	:	:
DEUTSCHLAND#	92	156	28	145	143	26	63	242	168	72	184	32:	82:	1341:
DEUTSCHLAND	92	156	28	145	143	26	63	242	168	72	184	32:	81:	1340:
	93	45:	35:	364:	369:	195:	-77:	38:	81:	16	:	:	:	:
x	93	-70,9:	27,0:	152,1:	158,2:	662,1:	-:	-84,2:	-51,8:	-77,4	:	:	:	:
x+	93	-70,9:	-56,1:	35,6:	72,8:	103,1:	-:	21,1:	8,5:	2,5:	:	:	:	:
ELLADA	92	-	25	-	-	9	15	18	-	-	-	33	-	100
	93	-	-	-	-	-	-	-	-	-	-	-	-	-
	94	-	-	-	-	-	-	-	-	-	-	-	-	-
x	94	-	-	-	-	-	-	-	-	-	-	-	-	-
x+	94	-	-	-	-	-	-	-	-	-	-	-	-	-
ESPAÑA	92	-	-	-	-	-	-	-	-	-	-	-	-	-
	93	-256	227	-32	530	-99:	340:	3:	128:	18:	-74:	6468:	263:	7518:
x	93	-	-	-	-	-:	-:	-:	-:	-:	-:	-:	-:	-:
x+	93	-	-	-	-	-:	-:	-:	-:	-:	-:	-:	-:	-:
FRANCE	92	35	52	60	91	54	19	45	107	110	101	0	34:	709:
	93	-162	-190	3	-318	-14	29	-80	-60	-112	-774	381	-416	-1713
	94	-517	-228	-118	97	:	:	:	:	:	:	:	:	:
x	94	-	-	-	-	:	:	:	:	:	:	:	:	:
x+	94	-	-	-	-	:	:	:	:	:	:	:	:	:
IRELAND	92	5	10:	5	2:	7:	5	5	5	5	-0:	5	-	19:
	93	6x	-:	-0:	6:	-0:	-0:	6:	-0:	-0:	-0:	-0:	5:	23:
	94	-0:	:	:	:	:	:	:	:	:	:	:	:	:
x	94	-:	:	:	:	:	:	:	:	:	:	:	:	:
x+	94	-:	:	:	:	:	:	:	:	:	:	:	:	:
ITALIA	92	98	114	110	112	111	134	134	157	137	141	121	135	1504
	93	108:	90:	96:	28:	273:	85:	70	124	137	144	141	531	1827:
	94	85	86	91	:	:	:	:	:	:	:	:	:	:
x	94	-21,3:	-4,4:	-5,2:	:	:	:	:	:	:	:	:	:	:
x+	94	-21,3:	-13,6:	-10,9:	:	:	:	:	:	:	:	:	:	:
NEDERLAND	92	60	20	73	29	-18	2	66	61	91	6	-4	-1	385
	93	-16	126	18	31:	-10	19	24:	51:	-49:	43:	-23:	30:	244:
	94	53	-89	92	-10	55	:	:	:	:	:	:	:	:
x	94	-	-	411,1	-:	-:	:	:	:	:	:	:	:	:
x+	94	-	-	-56,3	-:	-:	:	:	:	:	:	:	:	:
PORTUGAL	92	-	22	6	-	4	-	13	20	-	-	-	2	67
	93	-	16	-	22	42	12	6	11	-	-	6	-	115
	94	-	17	3	-	-59	-	-	-	-	-	-	-	-
x	94	-	6,3	-	-	-	-	-	-	-	-	-	-	-
x+	94	-	6,3	-	-	-	-	-	-	-	-	-	-	-
UNITED KINGDOM	92	137	96	77	83	126	134	298	89	98	139	71	537	1885
	93	-:	-1:	-18:	-15:	-15:	-7:	-:	-10:	-:	-25:	-:	-19:	-110:
	94	-:	-:	-6:	-21:	-16:	-30:	-:	-:	-:	-:	-:	-:	-:
x	94	-:	-:	-:	-:	-:	-:	-:	-:	-:	-:	-:	-:	-:
x+	94	-:	-:	-:	-:	-:	-:	-:	-:	-:	-:	-:	-:	-:

AUFSTALLUNG VON KUEKEN

CHICKS PLACED

POUSSINS MIS EN PLACE

LEGERASSEN
(KUEKEN FUER DIE LEGENUTZUNG)LAYING STOCK
(FEMALES FOR LAYING)POULETTES DE RACE PONTE
(UTILISATION)

	1000 EINHEITEN												1000 UNITS					1000 UNITES			
	I	I	I	I	I	I	I	I	I	I	I	I	I	I	I	I	I	I	I	I	
	JAN	FEB	MAR	APR	MAY	JUN	JUL	AUG	SEP	OCT	NOV	DEC	TOTAL	TOTAL	TOTAL	TOTAL	TOTAL	TOTAL	TOTAL	TOTAL	
EUR 12	92	19493	19009	22572	22306	19853	20613	19497	17617	19440	19506	16439:	19075:	235421:							
	93	14535:	15218:	:	:	:	:	:	:	:	:	:	:	:	:	:	:	:	:	:	
X	93	-25,4:	-19,9:	:	:	:	:	:	:	:	:	:	:	:	:	:	:	:	:	:	
X+	93	-25,4:	-22,7:	:	:	:	:	:	:	:	:	:	:	:	:	:	:	:	:	:	
EUR 12*	92	18983	18425	22048	21950	19541	20335	19456	17617	19440	19485	16439:	19075:	232794:							
BELG-LUXEMBOURG	92	836	749	769	1028	776	709	1031	817	1008	1012	1040	801	10576							
	93	1157	852	1012	895	1151:	1155	1328	1145	1068	1206	1143	1233	13345:							
	94	994	1146	901	1093	1228	1247	:	:	:	:	:	:	:							
X	94	-14,1	34,5	-11,0	22,1	6,7:	8,0	:	:	:	:	:	:	:							
X+	94	-14,1	6,5	0,7	5,6	5,8:	6,2:	:	:	:	:	:	:	:							
DANMARK	92	403	283	311	388	396	380	315	286	385	566	534	699	4946							
	93	306:	346:	:	:	:	:	:	:	:	:	:	:	:							
X	93	-24,1:	22,3:	:	:	:	:	:	:	:	:	:	:	:							
X+	93	-24,1:	-5,0:	:	:	:	:	:	:	:	:	:	:	:							
DEUTSCHLAND	92	3332	3116	3955	4306	3123	3046	3316	3113	3766	3015	1836:	3310:	39235:							
DEUTSCHLAND	92	3843	3701	4479	4662	3435	3324	3357	3113	3766	3036	1836:	3310:	41862:							
	93	2855:	3191:	4158:	4209:	3511:	3521:	3547:	3666:	4444:	:	:	:	:							
X	93	-25,7:	-13,8:	-7,2:	-9,7:	2,2:	5,9:	5,7:	17,7:	18,0:	:	:	:	:							
X+	93	-25,7:	-19,9:	-15,1:	-13,6:	-10,9:	-8,5:	-6,8:	-4,2:	-1,7:	:	:	:	:							
ELLADA	92	161	383	688	322	438	398	251	253	153	205	99	175	3526							
	93	194	410	388	499:	209:	516:	240:	343:	304:	304:	98:	152:	3657:							
	94	447	809	:	:	:	:	:	:	:	:	:	:	:							
X	94	130,4	97,3	:	:	:	:	:	:	:	:	:	:	:							
X+	94	130,4	107,9	:	:	:	:	:	:	:	:	:	:	:							
ESPANA	92	2646	2454	2510	2633	2682	2687	2809	2237	2339	2584	1993	2099	29673							
	93	2367	2724	3022	3077	3279	3065	2997	2816	2865	3027	3360	3294	35893							
X	93	-10,6	11,0	20,4	16,9	22,3	14,1	6,7	25,9	22,5	17,2	68,6	56,9	:							
X+	93	-10,6	-0,2	6,6	9,2	11,9	12,3	11,5	13,0	14,0	14,3	18,2	21,0	:							
FRANCE	92	2650	3144	4989	4235	4341	4989	3330	3173	4084	3601	3680	3723	45939							
	93	3085	3034	4559	4245	4455	4735	3357	3286	4207	3583	4022	4619	47188							
	94	3350	3643	4897	4325*	:	:	:	:	:	:	:	:	:							
X	94	8,6	20,1	7,4	1,9*	:	:	:	:	:	:	:	:	:							
X+	94	8,6	14,3	11,3	8,6*	:	:	:	:	:	:	:	:	:							
IRELAND	92	181	158	142	165	-36	124	124	38	105	221	109	144	1475							
	93	109	96:	98:	112:	155:	101:	103:	56	128	146	93	87	1283:							
	94	120	:	:	:	:	:	:	:	:	:	:	:	:							
X	94	10,5	:	:	:	:	:	:	:	:	:	:	:	:							
X+	94	10,5	:	:	:	:	:	:	:	:	:	:	:	:							
ITALIA	92	2383	2491	2512	2247	2063	2244	2365	2335	2293	2364	2087	2294	27658							
	93	1832:	2168:	2323:	1982:	1770:	1835:	1801:	2008	1830:	2007	1819	1762	23137:							
	94	1769	2386	2390	:	:	:	:	:	:	:	:	:	:							
X	94	-3,4:	10,1:	2,9:	:	:	:	:	:	:	:	:	:	:							
X+	94	-3,4:	3,9:	3,5:	:	:	:	:	:	:	:	:	:	:							
NEDERLAND	92	2960	2608	3002	2540	2680	2706	2746	2915	2542	2514	2584	2872	32669							
	93	2126	1933	2157	3220:	2855:	3195:	2826:	2955:	2997:	2510:	2110:	2561:	31445:							
	94	3351:	2585	2529	2041	2711	:	:	:	:	:	:	:	:							
X	94	57,4:	33,7	17,2	-36,6:	-5,0:	:	:	:	:	:	:	:	:							
X+	94	57,6:	46,2:	36,2:	11,3:	7,5:	:	:	:	:	:	:	:	:							
PORTUGAL	92	470	554	614	584	531	562	337	205	231	347	388	499	5322							
	93	504	465	614	1079	700	591	959	146	279	491	487	296	6611							
	94	689	550	594	610	715	497	:	:	:	:	:	:	:							
X	94	36,7	18,3	-3,3	-43,5	2,1	-15,9	:	:	:	:	:	:	:							
X+	94	36,7	27,9	15,8	-8,2	-6,1	-7,5	:	:	:	:	:	:	:							
UNITED KINGDOM	92	2961	2485	2556	3502	2547	2491	2831	2244	2534	3055	2110	2459	31775							
	93	-:	-1:	-:	-:	-:	-:	-1:	-:	-:	-:	-:	-:	-2:							
	94	-:	-:	-:	-:	-:	-:	-:	-:	-:	-:	-:	-:	-:							
X	94	-:	-:	-:	-:	-:	-:	-:	-:	-:	-:	-:	-:	-:							
X+	94	-:	-:	-:	-:	-:	-:	-:	-:	-:	-:	-:	-:	-:							

AUFSTALLUNG VON KUEKEN				CHICKS PLACED				POUSSINS MIS EN PLACE					
FLEISCHRASSEN (WEIBL. ZUCHT- UND VERMEHRUNGSKUEKEN)				MEAT STOCK (GRANDPARENT & PARENT FEMALES)				POULETTES DE RACE CHAIR (SELECTION & MULTIPLICATION)					
I	I	I	I	I	I	I	I	I	I	I	I	I	I
JAN	FEB	MAR	APR	MAY	JUN	JUL	AUG	SEP	OCT	NOV	DEC	TOTAL	I
1000 EINHEITEN				1000 UNITS				1000 UNITES					
EUR 12	92 4136:	4838:	4537:	4995:	5300:	5048:	5324:	5000:	4549:	4518:	4279:	5062:	57588:
	93 973:	2328:	:	:	:	:	:	:	:	:	:	:	:
X	93 -76,5:	-51,9:	:	:	:	:	:	:	:	:	:	:	:
X+	93 -76,5:	-63,2:	:	:	:	:	:	:	:	:	:	:	:
EUR 12#	92 4136:	4838:	4537:	4995:	5300:	5048:	5324:	5000:	4549:	4518:	4279:	:	:
BELG-LUXEMBOURG	92 81	133	22	183	113	84	168	109	84	139	106	197	1419
	93 141	60	75	78	156:	165	83	119	72	124	73	48	1194:
X	94 143	130	95	85	113	136	:	:	:	:	:	:	:
X+	94 1,4	116,7	26,7	9,0	-27,6:	-17,6	:	:	:	:	:	:	:
	94 1,4	35,8	33,3	28,0	11,0:	4,0:	:	:	:	:	:	:	:
DANMARK	92 160	164	25	59	71	61	184	71	16	29	14	63	918
	93 105:	101:	:	:	:	:	:	:	:	:	:	:	:
X	93 -34,5:	-38,4:	:	:	:	:	:	:	:	:	:	:	:
X+	93 -34,5:	-36,5:	:	:	:	:	:	:	:	:	:	:	:
DEUTSCHLAND#	92 1132	1460	1339	1704	1871	1442	1486	1618	1680	1527	1380:	:	:
DEUTSCHLAND	92 1132	1460	1339	1704	1871	1442	1486	1618	1680	1527	1380:	1222:	17863:
	93 -73	-66:	-233:	1:	138:	408:	77	387:	302:	:	:	:	:
X	93 -	-:	-:	-100,0:	-92,6:	-71,7:	-94,8	-76,1:	-82,0:	:	:	:	:
X+	93 -	-:	-:	-106,6:	-103,1:	-98,0:	-97,6:	-94,7:	-93,1:	:	:	:	:
ELLADA	92 47	114	55	93	66	70	88	102	59	-	-60	-	634
	93 -	-:	-:	7:	-:	28:	-:	-:	6:	94:	9:	10:	154:
X	94 1	-	:	:	:	:	:	:	:	:	:	:	:
X+	94 -	-:	:	:	:	:	:	:	:	:	:	:	:
ESPAÑA	92 312	580	418	357	346	416	473	415	372	191	544	509	4933
	93 -958	717	599	1068	941	733	531	633	586	233	472	2703	8057
X	93 -	23,6	43,2	199,2	171,9	76,1	-30,1	52,6	57,5	22,0	-13,3	431,1	:
X+	93 -	-127,0	-72,7	-14,5	17,6	27,6	18,2	22,5	26,0	25,8	21,0	63,3	:
FRANCE	92 499	624	736	463	858	781	585	787	764	520	452	890:	7959:
	93 659	345	572	-195	-1112	-259*	-1266	-1575	370	83	417	587	-1374*
X	94 630	732	798	776	:	:	:	:	:	:	:	:	:
X+	94 -4,4	112,3	39,7	-	:	:	:	:	:	:	:	:	:
	94 -4,4	35,6	37,1	-	:	:	:	:	:	:	:	:	:
IRELAND	92 29:	28:	27:	24:	33:	50:	-42:	45:	13:	43:	37:	35*	323:
	93 30*	32:	28:	36:	28:	25:	40:	13:	30:	76:	43:	56:	437:
X	94 38:	:	:	:	:	:	:	:	:	:	:	:	:
X+	94 27,5:	:	:	:	:	:	:	:	:	:	:	:	:
ITALIA	92 442	719	608	678	623	737	691	628	541	677	575	539	7458
	93 387:	518:	503:	332:	468:	370:	662:	561	420	655	424	723	6023:
X	94 337	402	393	:	:	:	:	:	:	:	:	:	:
X+	94 -12,9:	-22,4:	-21,9:	:	:	:	:	:	:	:	:	:	:
	94 -12,9:	-18,3:	-19,6:	:	:	:	:	:	:	:	:	:	:
NEDERLAND	92 782	450	677	626	521	559	766	554	460	628	403	723	7149
	93 622	917	637	554	521:	489	634	570:	619	411:	452:	507	6933:
X	94 628	587	824	442	693	:	:	:	:	:	:	:	:
X+	94 1,0	-36,0	29,4	-20,2	33,0:	:	:	:	:	:	:	:	:
	94 1,0	-21,1	-6,3	-9,1	-2,4:	:	:	:	:	:	:	:	:
PORTUGAL	92 100	88	106	343	166	126	77	69	121	120	39	39	1394
	93 60	-60	131	60	43	208	92	105	124	83	136	148	1130
X	94 127	64	91	-35	89	54	:	:	:	:	:	:	:
X+	94 111,7	-	-30,5	-	107,0	-74,0	:	:	:	:	:	:	:
	94 111,7	-	115,3	-	43,6	-11,8	:	:	:	:	:	:	:
UNITED KINGDOM	92 551	478	523	465	632	722	849	602	438	643	788	846	7537
	93 -	-236:	-209:	-293:	-293:	-205:	-335:	-240:	-342:	-175:	-168:	-185:	-2681:
X	94 -249:	-187:	-164:	-345:	-194:	-38:	:	:	:	:	:	:	:
X+	94 -	-:	-:	-:	-:	-:	:	:	:	:	:	:	:
	94 -	-:	-:	-:	-:	-:	:	:	:	:	:	:	:

	AUFSTALLUNG VON KUEKEN												CHICKS PLACED			POUSSINS MIS EN PLACE				
	FLEISCHRASSEN (KUEKEN FUER DIE MAST)												MEAT STOCK (CHICKS FOR FATTENING)			POUSSINS DE RACE CHAIR (UTILISATION)				
		JAN	FEB	MAR	APR	MAY	JUN	JUL	AUG	SEP	OCT	NOV	DEC	TOTAL						
	1000 EINHEITEN												1000 UNITS						1000 UNITES	
EUR 12	92	296490	286181	312178	309502	303187	308096	322126	299822	313746	309675	247157	318977	3627133						
	93	231275	230913	:	:	:	:	:	:	:	:	:	:	:	:					
%	93	-22,0	-19,3	:	:	:	:	:	:	:	:	:	:	:	:					
%+	93	-22,0	-20,7	:	:	:	:	:	:	:	:	:	:	:	:					
EUR 12#	92	292367	281525	306781	303539	297881	302568	316249	292867	307891	303190	241613	310634	3557100						
BELG-LUXEMBOURG	92	8567	9425	10636	12225	9854	10607	11368	10539	10231	10765	9868	11549	125634						
	93	11119	10312	11024	12015	12146	10787	11670	11952	11826	10661	9343	12111	134966						
	94	11785	11318	12470	11746	14056	12030	:	:	:	:	:	:	:						
%	94	6,0	9,8	13,1	-2,2	15,7	11,5	:	:	:	:	:	:	:						
%+	94	6,0	7,8	9,6	6,4	8,4	8,9	:	:	:	:	:	:	:						
DANMARK	92	10775	8774	7970	10368	8462	8155	11154	9012	8828	12012	7242	11938	114689						
	93	9340	9726	:	:	:	:	:	:	:	:	:	:	:						
%	93	-13,3	10,8	:	:	:	:	:	:	:	:	:	:	:						
%+	93	-13,3	-2,5	:	:	:	:	:	:	:	:	:	:	:						
DEUTSCHLAND#	92	22298	21113	20071	22103	20446	19918	22577	22470	21907	19687	14852	20875	248318						
DEUTSCHLAND	92	26421	25770	25467	28066	25752	25447	28455	29426	27762	26172	20396	29218	318351						
	93	24764	25155	27328	27542	26366	26719	28794	29004	32570	:	:	:	:						
%	93	-6,3	-2,4	7,3	-1,9	2,4	5,0	1,2	-1,4	17,3	:	:	:	:						
%+	93	-6,3	-4,4	-0,5	-0,9	-0,2	0,6	0,7	-0,4	2,3	:	:	:	:						
ELLADA	92	7028	6354	7293	7539	7466	7387	7200	6680	6041	7408	6555	7003	83954						
	93	6164	4905	7604	7659	7023	7099	7072	7246	7807	7160	8084	7929	85752						
	94	6423	6141	:	:	:	:	:	:	:	:	:	:	:						
%	94	4,2	25,2	:	:	:	:	:	:	:	:	:	:	:						
%+	94	4,2	13,5	:	:	:	:	:	:	:	:	:	:	:						
ESPANA	92	43613	40378	47267	40345	45209	46978	48326	45237	45216	45097	39572	42158	529396						
	93	41652	38531	46839	45632	44665	43312	43399	43373	40869	40896	41303	42605	513076						
%	93	-4,5	-4,6	-0,9	13,1	-1,2	-7,8	-10,2	-4,1	-9,6	-9,3	4,4	1,1	-4,1						
%+	93	-4,5	-4,5	-3,2	0,6	0,2	-1,2	-2,6	-2,8	-3,6	-4,1	-3,4	-3,1	-3,1						
FRANCE	92	61353	67956	82220	65165	70082	74279	67184	66066	80033	62330	51577	79971	828216						
	93	64219	68108	86194	68069	71035	79681	63536	70702	81732	64650	54231	83103	855260						
	94	65371	68685	91396	71403	:	:	:	:	:	:	:	:	:						
%	94	1,8	0,8	6,0	4,9	:	:	:	:	:	:	:	:	:						
%+	94	1,8	1,3	3,2	3,6	:	:	:	:	:	:	:	:	:						
IRELAND	92	4543	3761	3775	4690	3860	4006	5072	3987	3796	4731	3052	4752	50025						
	93	4651	3782	3974	4959	4187	4384	5364	4332	4017	5218	3846	4241	52954						
	94	5241	:	:	:	:	:	:	:	:	:	:	:	:						
%	94	12,7	:	:	:	:	:	:	:	:	:	:	:	:						
%+	94	12,7	:	:	:	:	:	:	:	:	:	:	:	:						
ITALIA	92	31459	34848	36151	36647	36378	36462	37062	35965	35783	32972	32237	31775	417739						
	93	32125	33404	34080	36909	32780	33345	32958	33265	33117	33162	34188	34137	403470						
	94	32616	33035	34907	:	:	:	:	:	:	:	:	:	:						
%	94	1,5	-1,1	2,4	:	:	:	:	:	:	:	:	:	:						
%+	94	1,5	0,2	1,0	:	:	:	:	:	:	:	:	:	:						
NEDERLAND	92	28364	26126	28084	28057	29197	29569	30060	28708	30697	29343	22556	25445	336406						
	93	24336	23237	27391	28501	26855	27846	26829	29276	28051	27838	28920	30987	330067						
	94	28073	26987	29635	27058	28435	:	:	:	:	:	:	:	:						
%	94	15,4	16,1	8,2	-5,1	5,9	:	:	:	:	:	:	:	:						
%+	94	15,4	15,7	13,0	8,0	7,6	:	:	:	:	:	:	:	:						
PORTUGAL	92	13273	13121	15290	15680	14434	14776	15108	14569	14449	15272	12772	13065	171809						
	93	12905	13765	16631	16882	15772	15363	15007	15206	14247	13891	14073	13854	177596						
	94	14389	13921	16604	15604	16346	16462	:	:	:	:	:	:	:						
%	94	11,5	1,1	-0,2	-7,6	3,6	7,2	:	:	:	:	:	:	:						
%+	94	11,5	6,1	3,7	0,6	1,2	2,2	:	:	:	:	:	:	:						
UNITED KINGDOM	92	61094	49669	48025	60720	52293	50431	61138	49634	50910	63573	41330	62102	650919						
	93	-	-11	-58	-14	-14	-43	-67	-48	-59	-53	-63	-29	-459						
	94	-31	-49	-33	-81	-43	-72	:	:	:	:	:	:	:						
%	94	-	-	-	-	-	-	-	-	-	-	-	-	-						
%+	94	-	-	-	-	-	-	-	-	-	-	-	-	-						

AUFSTALLUNG VON KUEKEN

CHICKS PLACED

POUSSINS MIS EN PLACE

PUTEN
(KUEKEN FUER DIE MAST)TURKEYS
(CHICKS FOR FATTENING)DINDONNEAUX
(UTILISATION)

	1000 EINHEITEN												1000 UNITS				1000 UNITES									
	I	I	I	I	I	I	I	I	I	I	I	I	I	I	I	I	I	I	I	I	I	I	I	I		
	JAN	FEB	MAR	APR	MAY	JUN	JUL	AUG	SEP	OCT	NOV	DEC	TOTAL	TOTAL	TOTAL	TOTAL	TOTAL	TOTAL	TOTAL	TOTAL	TOTAL	TOTAL	TOTAL	TOTAL	TOTAL	
EUR 12	92	16209:	14202:	17238:	16478:	16720:	18993:	18274:	17024:	18016:	16279:	14230:	15395:	199059:												
%	93	-28,4:	-12,3:	:	:	:	:	:	:	:	:	:	:	:												
%+	93	-28,4:	-20,9:	:	:	:	:	:	:	:	:	:	:	:												
EUR 12#	92	16209:	14204:	17238:	16478:	16720:	18993:	18274:	17024:	18016:	16278:	14230:	15395:	199060:												
BELG-LUXEMBOURG	92	58	28	45	74	81	21	58	62	46	75	38	27	613												
%	93	54	34	59	120	64:	117	154	65	29	57	119	34	906:												
%+	94	49	40	36	42	48	136	:	:	:	:	:	:	:												
%	94	-9,3	17,6	-39,0	-65,0	-25,0:	16,2	:	:	:	:	:	:	:												
%+	94	-9,3	1,1	-15,0	-37,5	-35,0:	-21,7:	:	:	:	:	:	:	:												
DANMARK	92	35	118	217	234	100	169	141	224	248	4	57	83	1630												
%	93	-:	11:	:	:	:	:	:	:	:	:	:	:	:												
%+	93	-:	-90,7:	:	:	:	:	:	:	:	:	:	:	:												
%+	93	-:	-92,8:	:	:	:	:	:	:	:	:	:	:	:												
DEUTSCHLAND#	92	1452	1441	1616	1743	1776	1520	1799	1699	1692	1616	1418	1316	19087												
DEUTSCHLAND	92	1452	1439	1616	1743	1776	1520	1799	1699	1692	1617	1418	1316	19086												
%	93	1227:	1175:	1342:	759:	1114	1438	1275:	1086:	1400:	:	:	:	:												
%	93	-15,5:	-18,4:	-17,0:	-56,4:	-37,3	-5,4	-29,1:	-36,1:	-17,3:	:	:	:	:												
%+	93	-15,5:	-16,9:	-16,9:	-28,0:	-30,0:	-26,1:	-26,6:	-27,8:	-26,6:	:	:	:	:												
ELLADA	92	2	-	35	65	73	53	89	22	27	30	-	-	396												
%	93	-	-:	5	40:	37:	-:	8:	22:	39:	-:	-:	-:	151:												
%	94	-	-:	:	:	:	:	:	:	:	:	:	:	:												
%+	94	-	-:	:	:	:	:	:	:	:	:	:	:	:												
ESPAÑA	92	220	192	187	264	247	240	237	353	335	249	120	85:	2729:												
%	93	126	176	236	231	255	248	232	163	295	221	189	193	2565												
%	93	-42,7	-8,3	26,2	-12,5	3,2	3,3	-2,1	-53,8	-11,9	-11,2	57,5	127,1:	:												
%+	93	-42,7	-26,7	-10,2	-10,9	-7,7	-5,8	-5,2	-14,1	-13,8	-13,5	-10,3	-6,0:	:												
FRANCE	92	7665	7415	9626	7869	8615	11032	8401	7764	9288	8601	7188	8665	102129												
%	93	6791	8072	9891	7691	7731	10391	7887	7798	9617	8436	7638	10032	101975												
%	94	8126	7804	9912	8586	:	:	:	:	:	:	:	:	:												
%+	94	19,6	-3,3	0,2	11,6	:	:	:	:	:	:	:	:	:												
%+	94	19,6	7,2	4,4	6,1	:	:	:	:	:	:	:	:	:												
IRELAND	92	453:	352:	271:	231:	219:	306:	555:	663:	545:	266:	155:	250:	4265:												
%	93	364:	175:	199:	209:	161:	181:	401:	686:	540:	205:	168:	257:	3545:												
%	94	381:	:	:	:	:	:	:	:	:	:	:	:	:												
%	94	4,7:	:	:	:	:	:	:	:	:	:	:	:	:												
%+	94	4,7:	:	:	:	:	:	:	:	:	:	:	:	:												
ITALIA	92	2395	1675	1883	2087	2161	1965	2026	2092	1932	1872	2174	2205	24467												
%	93	2547:	2239:	2241:	2135:	2163:	2164:	2076:	2133:	2156:	2153:	2187:	2384	26578:												
%	94	2242	1872	1830	:	:	:	:	:	:	:	:	:	:												
%	94	-12,0:	-16,4:	-18,3:	:	:	:	:	:	:	:	:	:	:												
%+	94	-12,0:	-14,0:	-15,4:	:	:	:	:	:	:	:	:	:	:												
NEDERLAND	92	226	256	294	281	330	284	425	241	301	311	265	333	3547												
%	93	267	230	307	296:	296:	291:	368:	252:	294:	319:	273:	286:	3479:												
%	94	319:	305	301	306	286	:	:	:	:	:	:	:	:												
%	94	19,5:	32,6	-2,0	3,4:	-3,4:	:	:	:	:	:	:	:	:												
%+	94	19,5:	25,6:	15,0:	11,9:	8,7:	:	:	:	:	:	:	:	:												
PORTUGAL	92	367	203	284	299	337	295	215	335	496	297	148	334	3610												
%	93	271	342	340	442	383	326	384	244	633	183	333	322	4203												
%	94	317	310	400	299	106	99:	:	:	:	:	:	:	:												
%	94	17,0	-9,4	17,6	-32,4	-72,3	-69,6:	:	:	:	:	:	:	:												
%+	94	17,0	2,3	7,8	-4,9	-19,5	-27,2:	:	:	:	:	:	:	:												
UNITED KINGDOM	92	3336	2524	2780	3331	2782	3109	4328	3569	3106	2957	2667	2098	36587												
%	93	-42:	-:	-17:	-1:	-45:	-:	-46:	-91:	-148:	-59:	-65:	-106:	-620:												
%	94	-51:	-72:	-71:	-69:	-144:	-134:	:	:	:	:	:	:	:												
%	94	-:	-:	-:	-:	-:	-:	:	:	:	:	:	:	:												
%+	94	-:	-:	-:	-:	-:	-:	:	:	:	:	:	:	:												

NUTZUNG DER BRUETEREIEIEN				UTILISATION OF HATCHERIES									ACTIVITE DES COUVOIRS					
LEGERASSEN (WEIBL. ZUCHT- UND VERMEHRUNGSKUEKEN)				LAYING STOCK (GRANDPARENT & PARENT FEMALES)									POULETTES DE RACE PONTE (SELECTION & MULTIPLICATION)					
I	I	I	I	I	I	I	I	I	I	I	I	I	I	I	I	I	I	I
I	I	I	I	I	I	I	I	I	I	I	I	I	I	I	I	I	I	I
JAN	FEB	MAR	APR	MAY	JUN	JUL	AUG	SEP	OCT	NOV	DEC	TOTAL	TOTAL	TOTAL	TOTAL	TOTAL	TOTAL	
1000 EINHEITEN				1000 UNITS									1000 UNITES					
EINGELÉGTE BRUTEIER				EGGS PLACED IN INCUBATION									OEUFS MIS EN INCUBATION					
EUR 12																		
92	1502	1756	1589	2123	2265	2184	2084	2436	2296	1653	1770	1756	23414					
93	2094	1670	2588	2536	2006	2510	2225	2385	2258	2027	1754	1786	25838					
94	2343	:	:	:	:	:	:	:	:	:	:	:	:					
x 94	11,9	:	:	:	:	:	:	:	:	:	:	:	:					
x+ 94	11,9	:	:	:	:	:	:	:	:	:	:	:	:					
EUR 12#																		
92	1502	1756	1589	2123	2265	2184	2084	2436	2296	1653	1770	1756	23414					
93	2094	1670	2588	2536	2006	2510	2225	2385	2258	2027	1754	1786	25838					
94	2343	:	:	:	:	:	:	:	:	:	:	:	:					
x 94	11,9	:	:	:	:	:	:	:	:	:	:	:	:					
x+ 94	11,9	:	:	:	:	:	:	:	:	:	:	:	:					
BELGIE/BELGIQUE																		
92	-	-	-	-	-	-	-	-	-	25	109	114	248					
93	120	-	-	39	-	46	-	26	17	-	-	-	288					
94	-	46	42	65	37	22	40	26	17	-	-	-	-					
x 94	-	-	-	66,7	-	-52,2	-	-	-	-	-	-	-					
x+ 94	-	-	-	-3,8	-	3,4	-	-	-	-	-	-	-					
DANMARK																		
92	-	3	3	4	4	-	-	-	-	-	-	-	14					
93	-	-	-	-	-	-	-	-	-	-	-	-	-					
94	-	-	-	-	-	-	-	-	-	-	-	-	-					
x 94	-	-	-	-	-	-	-	-	-	-	-	-	-					
x+ 94	-	-	-	-	-	-	-	-	-	-	-	-	-					
DEUTSCHLAND#																		
92	519	598	426	783	782	760	832	514	524	496	531	622	7386					
93	553	460	1203	1190	747	799	720	857	668	425	375	503	8498					
94	639	620	5	631	766	771	1041	1041	1041	1041	1041	1041	1041					
x 94	15,6	34,9	-	-47,0	2,4	-3,6	-	-	-	-	-	-	-					
x+ 94	15,6	24,4	-	-44,5	-36,0	-30,8	-	-	-	-	-	-	-					
DEUTSCHLAND																		
92	519	598	426	783	782	760	832	514	524	496	531	622	7386					
93	553	460	1203	1190	747	799	720	857	668	425	375	503	8498					
94	639	620	5	631	766	771	1041	1041	1041	1041	1041	1041	1041					
x 94	15,6	34,9	-67,8	-47,0	2,4	-3,6	46,5	-	-	-	-	-	-					
x+ 94	15,6	24,4	-29,7	-33,1	-26,7	-23,0	-14,4	-	-	-	-	-	-					
ELLADA																		
92	-	-	-	-	-	-	-	-	-	-	-	-	-					
93	-	-	-	-	-	-	-	-	-	-	-	-	-					
94	-	-	-	-	-	-	-	-	-	-	-	-	-					
x 94	-	-	-	-	-	-	-	-	-	-	-	-	-					
x+ 94	-	-	-	-	-	-	-	-	-	-	-	-	-					
ESPAÑA																		
92	-	-	-	-	-	-	-	-	-	-	-	-	-					
93	-	-	-	-	-	-	-	-	-	-	-	-	-					
94	-	-	-	-	-	-	-	-	-	-	-	-	-					
x 94	-	-	-	-	-	-	-	-	-	-	-	-	-					
x+ 94	-	-	-	-	-	-	-	-	-	-	-	-	-					
FRANCE																		
92	220	271	638	475	582	422	378	734	759	395	176	429	5479					
93	419	435	657	431	489	714	489	603	510	829	321	397	6294					
94	477	521	765	672	619	532	532	532	532	532	532	532	532					
x 94	13,8	19,8	16,4	55,9	26,6	-25,5	-	-	-	-	-	-	-					
x+ 94	13,8	16,9	16,7	25,4	25,6	14,0	-	-	-	-	-	-	-					
IRELAND																		
92	16	-	13	-	-	-	-	3	13	-	-	-	46					
93	12	4	-	-	22	-	-	17	-	-	-	-	56					
94	-	-	-	-	-	-	-	-	-	-	-	-	-					
x 94	-	-	-	-	-	-	-	-	-	-	-	-	-					
x+ 94	-	-	-	-	-	-	-	-	-	-	-	-	-					
ITALIA																		
92	172	189	176	183	221	235	308	281	259	238	282	246	2790					
93	163	185	177	180	194	211	245	198	161	204	210	195	2323					
94	184	208	198	-	-	-	-	-	-	-	-	-	-					
x 94	12,9	12,4	11,9	-	-	-	-	-	-	-	-	-	-					
x+ 94	12,9	12,6	12,4	-	-	-	-	-	-	-	-	-	-					
LUXEMBOURG																		
92	-	-	-	-	-	-	-	-	-	-	-	-	-					
93	-	-	-	-	-	-	-	-	-	-	-	-	-					
94	-	-	-	-	-	-	-	-	-	-	-	-	-					
x 94	-	-	-	-	-	-	-	-	-	-	-	-	-					
x+ 94	-	-	-	-	-	-	-	-	-	-	-	-	-					
NEDERLAND																		
92	366	616	301	458	498	668	406	797	635	371	560	282	5958					
93	600	537	471	521	476	619	586	633	815	365	588	526	6737					
94	614	415	558	494	639	-	-	-	-	-	-	-	-					
x 94	2,3	-22,7	18,5	-5,2	34,2	-	-	-	-	-	-	-	-					
x+ 94	2,3	-9,5	-1,3	-2,3	4,4	-	-	-	-	-	-	-	-					
PORTUGAL																		
92	-	-	-	-	-	-	-	-	-	-	-	-	-					
93	-	-	-	-	-	-	-	-	-	-	-	-	-					
94	-	-	-	-	-	-	-	-	-	-	-	-	-					
x 94	-	-	-	-	-	-	-	-	-	-	-	-	-					
x+ 94	-	-	-	-	-	-	-	-	-	-	-	-	-					
UNITED KINGDOM																		
92	209	79	32	220	178	99	160	107	106	128	112	63	1493					
93	227	49	80	175	78	121	145	51	87	204	260	165	1642					
94	429	131	79	132	151	23	-	-	-	-	-	-	-					
x 94	89,0	167,3	-1,3	-24,6	93,6	-81,0	-	-	-	-	-	-	-					
x+ 94	89,0	102,9	79,5	45,2	51,4	29,5	-	-	-	-	-	-	-					

NUTZUNG DER BRUETEREIEN

UTILISATION OF HATCHERIES

ACTIVITE DES COUVOIRS

LEGERASSEN
(WEIBL. ZUCHT- UND VERMEHRUNGSKUEKEN)LAYING STOCK
(GRANDPARENT & PARENT FEMALES)POULETTES DE RACE PONTE
(SELECTION & MULTIPLICATION)

	1000 EINHEITEN					1000 UNITS					1000 UNITES				
	JAN	FEB	MAR	APR	MAY	JUN	JUL	AUG	SEP	OCT	NOV	DEC	TOTAL		
	EINGELEGTE BRUTEIER					EGGS PLACED IN INCUBATION					OEUFs MIS EN INCUBATION				
	GESSCHLUEPFTE KUEKEN					CHICKS HATCHED					POUSSINS ECLOS				
EUR 12	92	472	491	590	543	588	667	647	808	731	751	605	697	7590	
	93	502:	492:	839:	794:	530:	692:	677:	772:	618:	649:	381:	412:	7357:	
	94	521:	:	:	:	:	:	:	:	:	:	:	:	:	
X	94	3,7:	:	:	:	:	:	:	:	:	:	:	:	:	
X+	94	3,7:	:	:	:	:	:	:	:	:	:	:	:	:	
EUR 12#	92	472	491	590	543	588	667	647	808	731	751	605	697	7590	
	93	502:	492:	839:	794:	530:	692:	677:	772:	618:	649:	381:	412:	7357:	
	94	521:	:	:	:	:	:	:	:	:	:	:	:	:	
X	94	3,7:	:	:	:	:	:	:	:	:	:	:	:	:	
X+	94	3,7:	:	:	:	:	:	:	:	:	:	:	:	:	
BELGIE/BELGIQUE	92	-	-	-	5	-	3	11	-	-	2	112	37	170	
	93	20	-	16	12	11	3	33	2	2	4	6	-	109	
	94	-	33	6	12	18	5	:	:	:	:	:	:	:	
X	94	-	-	-62,5	-	63,6	66,7	:	:	:	:	:	:	:	
X+	94	-	-	8,3	6,3	16,9	19,4	:	:	:	:	:	:	:	
DANMARK	92	-	-	-	-	-	-	-	-	-	-	-	-	-	
	93	-	-	-	-	-	-	-	-	-	-	-	-	-	
	94	-	-	-	-	-	-	-	-	-	-	-	-	-	
X	94	-	-	-	-	-	-	-	-	-	-	-	-	-	
X+	94	-	-	-	-	-	-	-	-	-	-	-	-	-	
DEUTSCHLAND#	92	192	171	182	175	163	267	213	237	171	194	125	159	2248	
	93	152	151	415	407	207	228	230	265	220	179	170	83	2705	
	94	192	154	193	129	244	215	:	:	:	:	:	:	:	
X	94	26,1	2,3	-53,5	-68,2	18,0	-5,4	:	:	:	:	:	:	:	
X+	94	26,1	14,3	-24,9	-40,6	-31,5	-27,7	:	:	:	:	:	:	:	
DEUTSCHLAND	92	192	171	182	175	163	267	213	237	171	194	125	159	2248	
	93	152	151	415	407	207	228	230	265	220	179	170	83	2705	
	94	192	154	193	129	244	215	279	:	:	:	:	:	:	
X	94	26,1	2,3	-53,5	-68,2	18,0	-5,4	21,4	:	:	:	:	:	:	
X+	94	26,1	14,3	-24,9	-40,6	-31,5	-27,7	-21,4	:	:	:	:	:	:	
ELLADA	92	-	-	-	-	-	-	-	-	-	-	-	-	-	
	93	-	-	-	-	-	-	-	-	-	-	-	-	-	
	94	-	-	-	-	-	-	-	-	-	-	-	-	-	
X	94	-	-	-	-	-	-	-	-	-	-	-	-	-	
X+	94	-	-	-	-	-	-	-	-	-	-	-	-	-	
ESPAÑA	92	-	-	-	-	-	-	-	-	-	-	-	-	-	
	93	-	-	-	-	-	-	-	-	-	-	-	-	-	
	94	-	-	-	-	-	-	-	-	-	-	-	-	-	
X	94	-	-	-	-	-	-	-	-	-	-	-	-	-	
X+	94	-	-	-	-	-	-	-	-	-	-	-	-	-	
FRANCE	92	68	85	196	148	166	132	131	237	248	130	55	105	1701	
	93	156	120	202	148	126	233	167	216	153	259	107	124	2011	
	94	131	169	256	201	156	205	:	:	:	:	:	:	:	
X	94	-16,0	40,8	26,7	35,8	23,8	-12,0	:	:	:	:	:	:	:	
X+	94	-16,0	8,7	16,3	20,9	21,4	13,5	:	:	:	:	:	:	:	
IRELAND	92	-	11	-	2	7	-	-	-	-	4	-	-	24	
	93	10	-	1	6	-	5	6	-	4	-	-	5	38	
	94	-	-	-	-	-	-	-	-	-	-	-	-	-	
X	94	-	-	-	-	-	-	-	-	-	-	-	-	-	
X+	94	-	-	-	-	-	-	-	-	-	-	-	-	-	
ITALIA	92	76	64	71	65	70	83	88	117	107	96	89	104	1030	
	93	93	62	68	64	66	72	78	91	74	60	75	78	881	
	94	72	68	77	:	:	:	:	:	:	:	:	:	:	
X	94	-22,6	9,7	13,2	:	:	:	:	:	:	:	:	:	:	
X+	94	-22,6	-9,7	-2,7	:	:	:	:	:	:	:	:	:	:	
LUXEMBOURG	92	-	-	-	-	-	-	-	-	-	-	-	-	-	
	93	-	-	-	-	-	-	-	-	-	-	-	-	-	
	94	-	-	-	-	-	-	-	-	-	-	-	-	-	
X	94	-	-	-	-	-	-	-	-	-	-	-	-	-	
X+	94	-	-	-	-	-	-	-	-	-	-	-	-	-	
NEDERLAND	92	77	128	101	99	132	132	162	163	150	158	94	123	1519	
	93	71	159	137	158	120	151	163	198	165	147	23	122	1614	
	94	126	146	165	117	133	:	:	:	:	:	:	:	:	
X	94	77,5	-8,2	20,4	-25,9	10,8	:	:	:	:	:	:	:	:	
X+	94	77,5	18,3	19,1	5,5	6,5	:	:	:	:	:	:	:	:	
PORTUGAL	92	-	-	-	-	-	-	-	-	-	-	-	-	-	
	93	-	-	-	-	-	-	-	-	-	-	-	-	-	
	94	-	-	-	-	-	-	-	-	-	-	-	-	-	
X	94	-	-	-	-	-	-	-	-	-	-	-	-	-	
X+	94	-	-	-	-	-	-	-	-	-	-	-	-	-	
UNITED KINGDOM	92	59	33	40	49	50	50	42	54	55	167	130	169	898	
	93	-	-	-	-	-	-	-	-	-	-	-	-	-	
	94	-	-	-	-	-	-	-	-	-	-	-	-	-	
X	94	-	-	-	-	-	-	-	-	-	-	-	-	-	
X+	94	-	-	-	-	-	-	-	-	-	-	-	-	-	

		NUTZUNG DER BRUETEREIEN					UTILISATION OF HATCHERIES					ACTIVITE DES COUVOIRS						
		LEGERASSEN (WEIBL. ZUCHT- UND VERMEHRUNGSKUEKEN)					LAYING STOCK (GRANDPARENT & PARENT FEMALES)					POULETTES DE RACE PONTE (SELECTION & MULTIPLICATION)						
		I	I	I	I	I	I	I	I	I	I	I	I	I	I	I	I	I
		JAN	FEB	MAR	APR	MAY	JUN	JUL	AUG	SEP	OCT	NOV	DEC	TOTAL	TOTAL	TOTAL	TOTAL	
		I	I	I	I	I	I	I	I	I	I	I	I	I	I	I	I	
		1000 EINHEITEN					1000 UNITS					1000 UNITES						
		GESSCHLUEPFTE KUEKEN					CHICKS HATCHED					POUSSINS ECLUS						
EUR 12	92	20019	19666	23771	23109	20831	21828	20436	18409	19868	19972	17230	19635	244774				
	93	15006:	15750:	19329:	20351:	18882:	20848:	18221:	17358:	18807:	16175:	16717:	18129	217573:				
	94	18336:	:	:	:	:	:	:	:	:	:	:	:	:				
	%	94	22,2:	:	:	:	:	:	:	:	:	:	:	:				
	%+	94	22,2:	:	:	:	:	:	:	:	:	:	:	:				
EUR 12#	92	19508	19082	23247	22753	20519	21550	20395	18409	19868	19951	17230	19635	242147				
	93	14989:	15747:	19326:	20349:	18881:	20849:	18221:	17358:	18807:	16175:	16717:	18129	217548:				
	94	14794:	:	:	:	:	:	:	:	:	:	:	:	:				
	%	94	-1,3:	:	:	:	:	:	:	:	:	:	:	:				
	%+	94	-1,3:	:	:	:	:	:	:	:	:	:	:	:				
BELGIE/BELGIQUE	92	927	866	984	1246	993	1053	1227	1110	1303	1189	1227	908	13033				
	93	1327	1028	1040	963	1123	1640	1711	1533	1216	1198	1595	1619	15993				
	94	995	1445	955	1121	1991	1703	:	:	:	:	:	:	:				
	%	94	-25,0	40,6	-8,2	16,4	77,3	:	:	:	:	:	:	:				
	%+	94	-25,0	3,6	-	3,6	18,7	:	:	:	:	:	:	:				
DANMARK	92	403	283	311	388	396	380	278	286	259	416	384	364	4148				
	93	306	346	408	336	332	445	305	298	321	412	301	384	4194				
	94	246	327	423	278	393	443	301	:	:	:	:	:	:				
	%	94	-19,6	-5,5	3,7	-17,3	18,4	-0,4	:	:	:	:	:	:				
	%+	94	-19,6	-12,1	-6,0	-17,3	-3,5	-2,9	:	:	:	:	:	:				
DEUTSCHLAND#	92	3400	3257	4194	4373	3164	3070	3389	3308	3784	3138	1902	3417	40396				
	93	2837	3188	4239	4338	3518	3562	3574	3794	4445	3612	2441	2910	42459				
	94	5	5	5386	4017	3879	3840	:	:	:	:	:	:	:				
	%	94	-:	-:	27,1	-7,4	10,2	7,8	:	:	:	:	:	:				
	%+	94	-:	-:	-47,5:	-35,6:	-26,7:	-21,0:	:	:	:	:	:	:				
DEUTSCHLAND	92	3910	3841	4718	4729	3477	3348	3430	3308	3784	3159	1902	3417	43023				
	93	2855	3191	4242	4339	3519	3562	3574	3794	4445	3612	2441	2910	42484				
	94	3542	3923	5396	4029	3882	3841	3312	:	:	:	:	:	:				
	%	94	24,1	22,9	27,2	-7,2	10,3	7,8	:	:	:	:	:	:				
	%+	94	24,1	23,5	25,0	15,5	14,5	10,4	:	:	:	:	:	:				
FILANDA	92	161	380	688	322	438	398	251	253	153	205	99	175	3523				
	93	194	410	388	499	209	516	240	343	304	304	98	152	3657				
	94	447	818	:	:	:	:	:	:	:	:	:	:	:				
	%	94	130,4	99,5	:	:	:	:	:	:	:	:	:	:				
	%+	94	130,4	109,4	:	:	:	:	:	:	:	:	:	:				
ESPANA	92	2646	2454	2510	2633	2682	2687	2809	2237	2339	2584	1993	2099	29673				
	93	2377	2724	2984	3160	3279	3060	2988	2811	2882	3075	3325	3369	36034				
	94	3353	3329	3733	3366	3829	:	:	:	:	:	:	:	:				
	%	94	41,1	22,2	25,1	6,5	16,8	:	:	:	:	:	:	:				
	%+	94	41,1	31,0	28,8	22,6	21,2	:	:	:	:	:	:	:				
FRANCE	92	2824	3264	5139	4390	4489	5224	3664	3397	4228	3746	3739	3981	48085				
	93	3108	3135	4609	4296	4499	4979	3402	3319	4299	4021	4090	4650	48407				
	94	3633	3703	4976	4333	4511	5528	:	:	:	:	:	:	:				
	%	94	16,9	18,1	8,0	0,9	11,0	:	:	:	:	:	:	:				
	%+	94	16,9	17,5	13,5	9,9	7,7	8,4	:	:	:	:	:	:				
IRELAND	92	193	174	173	158	131	122	163	48	99	213	140	145	1759				
	93	118	130	89	134	155	95	154	69	129	169	88	98	1427				
	94	92	:	:	:	:	:	:	:	:	:	:	:	:				
	%	94	-21,9	:	:	:	:	:	:	:	:	:	:	:				
	%+	94	-21,9	:	:	:	:	:	:	:	:	:	:	:				
ITALIA	92	2067	2300	2265	1998	1879	2044	2233	2188	2107	2093	1920	1987	25081				
	93	1832	2168	2270	1980	1770	1835	1716	1948	1830	2055	1814	1888	23106				
	94	1769	2386	2390	:	:	:	:	:	:	:	:	:	:				
	%	94	-3,4	10,1	5,3	:	:	:	:	:	:	:	:	:				
	%+	94	-3,4	3,9	4,4	:	:	:	:	:	:	:	:	:				
LUXEMBOURG	92	-	-	-	-	-	-	-	-	-	-	-	-	-				
	93	-	-	-	-	-	-	-	-	-	-	-	-	-				
	94	-	-	-	-	-	-	-	-	-	-	-	-	-				
	%	94	-	-	-	-	-	-	-	-	-	-	-	-				
	%+	94	-	-	-	-	-	-	-	-	-	-	-	-				
HEDERLAND	92	3460	3053	3799	3159	3264	3504	3191	3097	2826	2853	2954	3141	38301				
	93	2385	2153	2681	3565	3296	4125	3172	3097	3102	2838	2479	2733	35626				
	94	3570	2900	3742	3610	3047	:	:	:	:	:	:	:	:				
	%	94	49,7	34,7	39,6	1,3	-7,6	:	:	:	:	:	:	:				
	%+	94	49,7	42,6	41,5	28,2	-19,8	:	:	:	:	:	:	:				
PORTUGAL	92	470	558	624	584	531	572	356	230	231	347	388	499	5390				
	93	504	465	618	1079	700	591	959	146	279	491	487	326	6645				
	94	689	550	594	610	715	497	:	:	:	:	:	:	:				
	%	94	36,7	18,3	-3,9	-43,5	2,1	-15,9	:	:	:	:	:	:				
	%+	94	36,7	27,9	15,5	-8,4	-6,2	-7,6	:	:	:	:	:	:				
UNITED KINGDOM	92	2957	2493	2560	3502	2552	2496	2834	2255	2538	3168	2484	2919	32758				
	93	-:	5	-:	-:	-:	-:	-:	-:	-:	-:	-:	-:	5				
	94	-:	-:	-:	-:	-:	-:	-:	-:	-:	-:	-:	-:	-:				
	%	94	-:	-:	-:	-:	-:	-:	-:	-:	-:	-:	-:	-:				
	%+	94	-:	-:	-:	-:	-:	-:	-:	-:	-:	-:	-:	-:				

		NUTZUNG DER BRUETEREIEN					UTILISATION OF HATCHERIES					ACTIVITE DES COUVOIRS					
		FLEISCHRASSEN (WEIBL. ZUCHT- UND VERMEHRUNGSKUEKEN)					MEAT STOCK (GRANDPARENT & PARENT FEMALES)					POULETTES DE RACE CHAIR (SELECTION & MULTIPLICATION)					
I	I	I	I	I	I	I	I	I	I	I	I	I	I	I	I	I	I
I	JAN	FEB	MAR	APR	MAY	JUN	JUL	AUG	SEP	DCT	NOV	DEC	TOTAL	I	I	I	
I	I	I	I	I	I	I	I	I	I	I	I	I	I	I	I	I	
		1000 EINHEITEN EINGELEGTE BRUTEIER					1000 UNITS EGGS PLACED IN INCUBATION					1000 UNITS OEUFS MIS EN INCUBATION					
EUR 12	92	16410	15232	17114	16332	16313	17040	16663	18188	16108	15915	16102	16089	197507			
	93	16927	15112	17151	17437	16523	17057	17286	14111	15783	15588	14712	21293	198980			
	94	17923	:	:	:	:	:	:	:	:	:	:	:	:			
	X 94	5,9	:	:	:	:	:	:	:	:	:	:	:	:			
	X+ 94	5,9	:	:	:	:	:	:	:	:	:	:	:	:			
EUR 12#	92	16411	15232	17114	16332	16313	17040	16663	18188	16108	15915	16102	16089	197507			
	93	16927	15112	17151	17437	16523	17057	17286	14111	15783	15588	14712	21293	198980			
	94	17923	:	:	:	:	:	:	:	:	:	:	:	:			
	X 94	5,9	:	:	:	:	:	:	:	:	:	:	:	:			
	X+ 94	5,9	:	:	:	:	:	:	:	:	:	:	:	:			
BELGIE/BELGIQUE	92	481	299	640	185	200	252	379	823	345	306	393	166	4469			
	93	259	481	618	449	343	443	239	297	201	224	94	434	4082			
	94	378	386	352	374	367	321	:	:	:	:	:	:	:			
	X 94	45,9	-19,8	-43,0	-16,7	7,0	-27,5	:	:	:	:	:	:	:			
	X+ 94	45,9	3,2	-17,8	-17,5	-13,6	-16,0	:	:	:	:	:	:	:			
DANMARK	92	-	-	18	214	205	385	497	399	262	267	206	486	2939			
	93	335	285	566	737	561	596	599	448	739	367	385	432	6050			
	94	504	540	774	511	852	1076	908	:	:	:	:	:	:			
	X 94	50,4	89,5	36,7	-30,7	51,9	80,5	51,6	:	:	:	:	:	:			
	X+ 94	50,4	68,4	53,3	21,1	28,1	38,2	40,4	:	:	:	:	:	:			
DEUTSCHLAND#	92	765	765	952	866	891	1071	888	1778	794	600	838	277	10485			
	93	374	517	432	339	469	557	492	159	318	425	424	408	4913			
	94	618	650	579	464	5	5	372	:	:	:	:	:	:			
	X 94	65,3	25,5	34,0	37,0	-:	-:	:	:	:	:	:	:	:			
	X+ 94	65,3	42,2	39,5	39,0	-:	-:	-15,6	:	:	:	:	:	:			
DEUTSCHLAND	92	765	765	952	866	891	1071	888	1778	794	600	838	277	10484			
	93	374	517	432	339	469	557	492	159	318	425	424	408	4913			
	94	618	650	579	464	5	5	372	:	:	:	:	:	:			
	X 94	65,3	25,5	34,0	37,0	-:	-:	-24,4	:	:	:	:	:	:			
	X+ 94	65,3	42,2	39,5	39,0	-:	-:	-15,6	:	:	:	:	:	:			
ELLADA	92	-	-	-	-	-	-	-	-	-	-	-	-	-			
	93	-	-	-	-	-	-	-	-	-	-	-	-	-			
	94	-	-	-	-	-	-	-	-	-	-	-	-	-			
	X 94	-	-	-	-	-	-	-	-	-	-	-	-	-			
	X+ 94	-	-	-	-	-	-	-	-	-	-	-	-	-			
ESPAÑA	92	860	1090	1174	895	866	1107	1066	1091	1130	1024	1304	1694	13301			
	93	1367	1328	1263	1108	1248	1220	1193	1372	1172	1479	1401	1898	16049			
	94	1336	1077	1153	1690	1352	:	:	:	:	:	:	:	:			
	X 94	-2,3	-18,9	-8,7	52,5	8,3	:	:	:	:	:	:	:	:			
	X+ 94	-2,3	-10,5	-9,9	3,8	4,7	:	:	:	:	:	:	:	:			
FRANCE	92	3729	3558	4763	3249	3968	4246	3627	3694	4143	3354	2722	4230	45283			
	93	3325	3209	4072	3770	3586	4541	3656	3461	3754	2713	2510	4183	42780			
	94	3514	4138	4823	3787	4600	3907	:	:	:	:	:	:	:			
	X 94	5,7	28,9	18,4	0,5	28,3	-14,0	:	:	:	:	:	:	:			
	X+ 94	5,7	17,1	17,6	13,1	16,1	10,1	:	:	:	:	:	:	:			
IRELAND	92	524	377	470	573	374	328	477	299	254	319	451	531	4977			
	93	401	409	429	456	354	436	447	307	307	524	359	328	4719			
	94	494	:	:	:	:	:	:	:	:	:	:	:	:			
	X 94	23,4	:	:	:	:	:	:	:	:	:	:	:	:			
	X+ 94	23,4	:	:	:	:	:	:	:	:	:	:	:	:			
ITALIA	92	735	678	693	722	756	771	793	768	753	726	750	728	8873			
	93	741	690	710	681	722	675	632	591	668	687	709	654	8160			
	94	763	725	758	:	:	:	:	:	:	:	:	:	:			
	X 94	3,0	5,1	6,8	:	:	:	:	:	:	:	:	:	:			
	X+ 94	3,0	4,0	4,9	:	:	:	:	:	:	:	:	:	:			
LUXEMBOURG	92	-	-	-	-	-	-	-	-	-	-	-	-	-			
	93	-	-	-	-	-	-	-	-	-	-	-	-	-			
	94	-	-	-	-	-	-	-	-	-	-	-	-	-			
	X 94	-	-	-	-	-	-	-	-	-	-	-	-	-			
	X+ 94	-	-	-	-	-	-	-	-	-	-	-	-	-			
NEDERLAND	92	5135	4423	4938	5418	5452	5447	5122	6105	5242	4983	6334	4501	63100			
	93	5553	4606	5278	5558	5085	4782	5520	4584	4966	4466	5459	5421	61278			
	94	5606	5469	6120	5637	6190	:	:	:	:	:	:	:	:			
	X 94	1,0	18,7	16,0	1,4	21,7	:	:	:	:	:	:	:	:			
	X+ 94	1,0	9,0	11,4	8,7	11,3	:	:	:	:	:	:	:	:			
PORTUGAL	92	30	23	50	15	23	55	38	38	28	25	45	15	385			
	93	30	25	32	30	15	36	38	42	31	28	30	30	367			
	94	30	23	25	26	21	30	:	:	:	:	:	:	:			
	X 94	-	-8,0	-21,9	-13,3	40,0	-16,7	:	:	:	:	:	:	:			
	X+ 94	-	-3,6	-10,3	-11,1	-5,3	-7,7	:	:	:	:	:	:	:			
UNITED KINGDOM	92	4151	4019	3416	4195	3578	3378	3776	3193	3158	4311	3060	3461	43696			
	93	4542	3562	3751	4310	4141	3771	4470	2850	3665	4675	3340	7505	50582			
	94	4679	3503	4246	4872	3829	3777	:	:	:	:	:	:	:			
	X 94	3,0	-1,7	13,2	13,0	-7,5	0,2	:	:	:	:	:	:	:			
	X+ 94	3,0	1,0	4,8	7,0	4,1	3,4	:	:	:	:	:	:	:			

NUTZUNG DER BRUETEREIEN

UTILISATION OF HATCHERIES

ACTIVITE DES COUVOIRS

FLEISCHRASSEN
(WEIBL. ZUCHT- UND VERMEHRUNGSKUEKEN)MEAT STOCK
(GRANDPARENT & PARENT FEMALES)POULETTES DE RACE CHAIR
(SELECTION & MULTIPLICATION)

	I	I	I	I	I	I	I	I	I	I	I	I	I	I	I	I	I	I	I	I	I	I		
	JAN	FEB	MAR	APR	MAY	JUN	JUL	AUG	SEP	OCT	NOV	DEC	TOTAL											
	1000 EINHEITEN													1000 UNITS					1000 UNITES					
	GESCHLUEPFTE KUEKEN													CHICKS HATCHED					POUSSINS ECLOS					
EUR 12	92	5974	5184	6002	5889	5962	5980	6101	5558	5595	4765	5045	5410	67467										
	93	3519:	3580:	3804:	3816:	3708:	4059:	3596:	3617:	3437:	3112:	3066:	4064	43378:										
	94	3869:	:	:	:	:	:	:	:	:	:	:	:	:										
%	94	9,9:	:	:	:	:	:	:	:	:	:	:	:	:										
%+	94	9,9:	:	:	:	:	:	:	:	:	:	:	:	:										
EUR 12#	92	5974	5184	6002	5889	5962	5980	6101	5558	5595	4765	5045	5410	67467										
	93	3519:	3580:	3813:	3816:	3708:	4059:	3596:	3617:	3437:	3112:	3066:	4064	43387:										
	94	3869:	:	:	:	:	:	:	:	:	:	:	:	:										
%	94	9,9:	:	:	:	:	:	:	:	:	:	:	:	:										
%+	94	9,9:	:	:	:	:	:	:	:	:	:	:	:	:										
BELGIE/BELGIQUE	92	89	127	153	143	120	89	76	202	102	122	64	77	1364										
	93	125	53	130	177	74	67	57	52	36	60	26	51	908										
	94	57	47	96	67	84	50	:	:	:	:	:	:	:										
%	94	-54,4	-11,3	-26,2	-62,1	13,5	-25,4	:	:	:	:	:	:	:										
%+	94	-54,4	-41,6	-35,1	-44,9	-37,2	-35,9	:	:	:	:	:	:	:										
DANMARK	92	-	-	6	1	56	101	179	117	90	109	75	75	809										
	93	105	101	125	197	184	179	141	251	176	182	67	133	1841										
	94	131	144	216	187	156	316	235	:	:	:	:	:	:										
%	94	24,8	42,6	72,8	-5,1	-15,2	76,5	66,7	:	:	:	:	:	:										
%+	94	24,8	33,5	48,3	28,4	17,1	29,1	34,2	:	:	:	:	:	:										
DEUTSCHLAND#	92	269	216	430	365	302	350	323	347	224	227	268	282	3602										
	93	94	103	255	159	131	253	147	146	74	156	97	197	1811										
	94	164	202	272	189	181	145	:	:	:	:	:	:	:										
%	94	75,1	96,2	6,7	19,3	38,7	-42,9	:	:	:	:	:	:	:										
%+	94	75,1	86,1	41,3	35,6	36,1	16,0	:	:	:	:	:	:	:										
DEUTSCHLAND	92	269	216	430	365	302	350	323	347	224	227	268	282	3602										
	93	94	103	246	159	131	253	147	146	74	156	97	197	1802										
	94	164	202	272	189	181	145	:	:	:	:	:	:	:										
%	94	75,1	96,2	10,6	19,3	38,7	-42,9	16,7	:	:	:	:	:	:										
%+	94	75,1	86,1	44,2	37,6	37,8	17,0	17,0	:	:	:	:	:	:										
FLANDA	92	-	-	-	-	-	-	-	-	-	-	-	-	-										
	93	-	-	-	-	-	-	-	-	-	-	-	-	-										
	94	-	-	-	-	-	-	-	-	-	-	-	-	-										
%	94	-	-	-	-	-	-	-	-	-	-	-	-	-										
%+	94	-	-	-	-	-	-	-	-	-	-	-	-	-										
ESPAÑA	92	312	580	418	357	346	416	473	415	372	191	544	509	4933										
	93	505	493	492	396	465	412	427	466	433	351	421	748	5609										
	94	669	329	388	509	478	:	:	:	:	:	:	:	:										
%	94	32,5	-33,3	-21,1	28,5	2,8	:	:	:	:	:	:	:	:										
%+	94	32,5	-	-7,0	0,5	0,9	:	:	:	:	:	:	:	:										
FRANÇE	92	966	1096	1287	941	1140	1261	1133	1101	1122	843	822	1349	13061										
	93	940	938	1169	984	1092	1369	1099	1034	1045	731	729	1173	12283										
	94	1041	1153	1414	1054	1468	1002	:	:	:	:	:	:	:										
%	94	10,7	22,9	23,1	7,1	34,4	-26,8	:	:	:	:	:	:	:										
%+	94	10,7	16,8	19,2	16,2	20,1	10,2	:	:	:	:	:	:	:										
IRELAND	92	91	61	76	126	94	97	91	92	98	83	90	137	1137										
	93	151	89	109	131	76	89	141	53	79	118	105	101	1240										
	94	138	:	:	:	:	:	:	:	:	:	:	:	:										
%	94	-8,3	:	:	:	:	:	:	:	:	:	:	:	:										
%+	94	-8,3	:	:	:	:	:	:	:	:	:	:	:	:										
ITALIA	92	250	265	251	249	260	272	281	285	276	271	287	263	3210										
	93	262	267	245	253	240	258	239	224	210	237	244	252	2931										
	94	235	271	257	:	:	:	:	:	:	:	:	:	:										
%	94	-10,3	1,5	4,9	:	:	:	:	:	:	:	:	:	:										
%+	94	-10,3	-4,3	-1,4	:	:	:	:	:	:	:	:	:	:										
LUXEMBOURG	92	-	-	-	-	-	-	-	-	-	-	-	-	-										
	93	-	-	-	-	-	-	-	-	-	-	-	-	-										
	94	-	-	-	-	-	-	-	-	-	-	-	-	-										
%	94	-	-	-	-	-	-	-	-	-	-	-	-	-										
%+	94	-	-	-	-	-	-	-	-	-	-	-	-	-										
NEDERLAND	92	1622	1277	1482	1469	1413	1473	1663	1494	1357	1415	1423	1377	17465										
	93	1325	1527	1295	1508	1440	1417	1330	1373	1371	1266	1366	1397	16615										
	94	1421	1573	1992	1585	1867	:	:	:	:	:	:	:	:										
%	94	7,2	3,0	53,8	5,1	29,7	:	:	:	:	:	:	:	:										
%+	94	7,2	5,0	28,2	16,2	18,9	:	:	:	:	:	:	:	:										
PORTUGAL	92	12	9	20	6	9	22	15	15	11	10	18	6	153										
	93	12	10	13	12	6	15	15	17	13	11	12	12	148										
	94	12	9	10	11	8	12	:	:	:	:	:	:	:										
%	94	-	-10,0	-23,1	-8,3	33,3	-20,0	:	:	:	:	:	:	:										
%+	94	-	-4,5	-11,4	-10,6	-5,7	-8,8	:	:	:	:	:	:	:										
UNITED KINGDOM	92	2364	1553	1879	2232	2222	1899	1867	1490	1943	1494	1455	1335	21733										
	93	-	-	-	-	-	-	-	-	-	-	-	-	-										
	94	-	-	-	-	-	-	-	-	-	-	-	-	-										
%	94	-	-	-	-	-	-	-	-	-	-	-	-	-										
%+	94	-	-	-	-	-	-	-	-	-	-	-	-	-										

NUTZUNG DER BRUETEREIEN

UTILISATION OF HATCHERIES

ACTIVITE DES COUVOIRS

FLEISCHRASSEN
(KUEKEN FUER DIE MAST)MEAT STOCK
(CHICKS FOR FATTENING)POUSSINS DE RACE CHAIR
(UTILISATION)

	1000 EINHEITEN EINGELEGT BRUTEIER												1000 UNITS EGGS PLACED IN INCUBATION												1000 UNITS OEUFs MIS EN INCUBATION																																												
	JAN	FEB	MAR	APR	MAY	JUN	JUL	AUG	SEP	OCT	NOV	DEC	TOTAL	JAN	FEB	MAR	APR	MAY	JUN	JUL	AUG	SEP	OCT	NOV	DEC	TOTAL	JAN	FEB	MAR	APR	MAY	JUN	JUL	AUG	SEP	OCT	NOV	DEC	TOTAL																														
EUR 12	92 393856	360728	404821	401241	366061	396253	400749	374983	387312	357683	280372	400799	4524852	93 379079	357621	413507	402154	378783	390592	403784	385438	392737	368059	370377	395398	4637523	94 387324	:	:	:	:	:	:	:	:	:	:	:	:	:	X 94 2,2	:	:	:	:	:	:	:	:	:	:	:	:	:	X+ 94 2,2	:	:	:	:	:	:	:	:	:	:	:	:	:	
EUR 12#	92 387151	354741	397544	393333	358821	388879	392740	365728	378340	349501	273144	390006	4429923	93 368580	346842	401831	389371	366967	379985	391451	372258	380239	356269	359150	382323	4495263	94 375210	:	:	:	:	:	:	:	:	:	:	:	:	:	X 94 1,8	:	:	:	:	:	:	:	:	:	:	:	:	:	X+ 94 1,8	:	:	:	:	:	:	:	:	:	:	:	:	:	
BELGIE/BELGIQUE	92 13796	13204	14280	14645	12274	13720	13575	14358	11890	13662	14426	13625	163455	93 12010	12728	14284	15081	15037	13785	14954	15643	14131	13818	14440	14994	170903	94 15268	14038	15855	14899	16129	15832	:	:	:	:	:	:	:	:	X 94 27,1	10,3	11,0	11,0	7,3	14,9	:	:	:	:	:	:	:	:	X+ 94 27,1	18,5	15,7	11,0	10,2	11,0	:	:	:	:	:	:	:	:	
DANMARK	92 14097	9673	10800	13141	10285	10484	13722	10805	11750	12541	11108	13996	142402	93 11780	10600	14149	10764	10619	14653	11285	11511	13299	10012	11429	14160	144263	94 11376	11039	13871	11906	11668	14469	11678	:	:	:	:	:	:	:	X 94 -3,4	4,1	-2,0	10,6	9,9	-1,3	3,8	:	:	:	:	:	:	:	X+ 94 -3,4	0,2	-0,7	1,9	3,4	2,4	2,6	:	:	:	:	:	:	:	
DEUTSCHLAND#	92 29439	23180	27139	25778	24186	26724	27622	24925	25279	22016	20039	23715	300043	93 21635	17822	23341	22929	20329	23006	23804	23336	21639	21040	21326	23427	263634	94 22946	18983	23521	21767	5	5	5	5	5	5	5	5	5	5	X 94 6,1	6,5	0,8	-5,1	-	-	-	-	-	-	-	-	-	-	X+ 94 6,1	6,3	4,2	1,7	-	-	-	-	-	-	-	-	-	-	
DEUTSCHLAND	92 36144	29167	34416	33686	31426	34097	35632	34180	34251	30199	27267	34507	394973	93 32134	28601	35017	35712	32146	33612	36137	36516	34136	32830	32552	36501	405895	94 35059	29421	36710	33079	5	5	5	5	5	5	5	5	5	5	X 94 9,1	2,9	4,8	-7,4	-	-	-3,0	:	:	:	:	:	:	:	X+ 94 9,1	6,2	5,7	2,1	-	-	-27,4	:	:	:	:	:	:	:	
ELLADA	92 9826	8365	10353	9980	9683	9933	10195	9666	8887	9738	9582	8807	115015	93 7712	7833	10670	10234	9538	9637	9614	10601	11351	10046	10756	9724	117716	94 9137	7039	:	:	:	:	:	:	:	:	:	:	:	:	X 94 18,5	-10,1	:	:	:	:	:	:	:	:	:	:	:	:	X+ 94 18,5	4,1	:	:	:	:	:	:	:	:	:	:	:	:	
ESPANA	92 54735	51916	58931	56485	55704	57552	58582	56261	54989	54733	51240	52132	663260	93 52956	51437	57837	57189	55647	56043	55174	54137	50009	49745	52869	51772	644814	94 51656	49730	56847	51954	56472	:	:	:	:	:	:	:	:	:	X 94 -2,5	-3,3	-1,7	-9,2	1,5	:	:	:	:	:	:	:	:	:	X+ 94 -2,5	-2,9	-2,5	-4,2	-3,1	:	:	:	:	:	:	:	:	:	
FRANCE	92 84462	85037	101939	86618	79147	100244	84402	81040	98581	68455	7705	99435	977064	93 80970	83685	105416	88017	85058	96577	89291	86950	98922	74708	77511	104449	1071552	94 78092	85840	110428	90897	86275	99710	:	:	:	:	:	:	:	:	X 94 -3,6	2,6	4,8	3,3	1,4	3,2	:	:	:	:	:	:	:	:	X+ 94 -3,6	-0,4	1,6	2,0	1,9	2,1	:	:	:	:	:	:	:	:	
IRELAND	92 4806	4024	4041	4922	4263	4374	5284	4126	4145	4295	4131	4958	53369	93 4946	4149	4232	5430	4667	4709	5850	4513	4767	5137	4813	4533	57746	94 5703	:	:	:	:	:	:	:	:	:	:	:	:	:	X 94 15,3	:	:	:	:	:	:	:	:	:	:	:	:	:	X+ 94 15,3	:	:	:	:	:	:	:	:	:	:	:	:	:	
ITALIA	92 42820	43962	44983	44627	45069	44831	44255	43604	40344	41475	39575	39120	514665	93 41425	42365	45368	40247	41415	40128	40630	39060	39881	41496	40688	40047	492750	94 40540	42916	42658	:	:	:	:	:	:	:	:	:	:	:	X 94 -2,1	1,3	-6,0	:	:	:	:	:	:	:	:	:	:	:	X+ 94 -2,1	-0,4	-2,4	:	:	:	:	:	:	:	:	:	:	:	
LUXEMBOURG	92 -	-	-	-	-	-	-	-	-	-	-	-	-	93 -	-	-	-	-	-	-	-	-	-	-	-	-	-	94 -	-	-	-	-	-	-	-	-	-	-	-	-	-	X 94 -	-	-	-	-	-	-	-	-	-	-	-	-	-	X+ 94 -	-	-	-	-	-	-	-	-	-	-	-	-	-
NEDERLAND	92 42380	40714	45071	42472	39220	42797	41974	42248	42944	38748	39933	41549	500050	93 41960	39569	43589	40228	40015	40253	40288	43631	44299	40512	44976	45690	505010	94 43811	42301	47000	42297	44502	:	:	:	:	:	:	:	:	:	X 94 4,4	6,9	7,8	5,1	11,2	:	:	:	:	:	:	:	:	:	X+ 94 4,4	5,6	6,4	6,1	7,1	:	:	:	:	:	:	:	:	:	
PORTUGAL	92 17666	16901	20410	19849	17481	18756	18462	18791	18071	18005	16388	17168	217948	93 16737	17857	20698	20257	20081	18732	19968	18902	18229	16906	17412	14915	220694	94 17889	17749	20756	18896	20529	20951	:	:	:	:	:	:	:	:	X 94 6,9	-0,6	0,3	-6,7	2,2	11,8	:	:	:	:	:	:	:	:	X+ 94 6,9	3,0	2,0	-0,3	0,2	2,1	:	:	:	:	:	:	:	:	
UNITED KINGDOM	92 73124	57765	59597	74817	61509	59464	74666	59904	61460	65833	59017	75502	782658	93 76449	58797	62247	78993	64561	62465	80593	63974	63713	72849	62930	58613	806183	94 78793	63735	67420	84156	67856	66621	:	:	:	:	:	:	:	:	X 94 3,1	8,4	8,3	6,5	5,1	6,7	:	:	:	:	:	:	:	:	X+ 94 3,1	5,4	6,3	6,4	6,1	6,2	:	:	:	:	:	:	:	:	

NUTZUNG DER BRUETEREIEN

UTILISATION OF HATCHERIES

ACTIVITE DES COUVOIRS

FLEISCHRASSEN
(KUEKEN FUER DIE MAST)

MEAT STOCK
(CHICKS FOR FATTENING)

POUSSINS DE RACE CHAIR
(UTILISATION)

	I	I	I	I	I	I	I	I	I	I	I	I	I	I	I	I	I	I
	JAN	FEB	MAR	APR	MAY	JUN	JUL	AUG	SEP	OCT	NOV	DEC	TOTAL					

1000 EINHEITEN

1000 UNITS

1000 UNITES

GESSCHLUEPFTE KUEKEN

CHICKS HATCHED

POUSSINS ECLOS

EUR 12	92	301773	293389	319796	315772	307159	312951	325834	303797	317569	315468	252601	330652	3696753
	93	237084	241130	281361	261833	253684	263772	249560	258833	268134	243033	233726	274624	3066768
	94	246222	:	:	:	:	:	:	:	:	:	:	:	:
%	94	3,9	:	:	:	:	:	:	:	:	:	:	:	:
%+	94	3,9	:	:	:	:	:	:	:	:	:	:	:	:
EUR 12*	92	297650	288732	314400	309909	301853	307423	319957	296841	311714	308982	247058	322296	3626808
	93	220767	232607	271790	252438	244653	255294	239377	249045	258249	233938	225173	264299	2955624
	94	236686	:	:	:	:	:	:	:	:	:	:	:	:
%	94	3,5	:	:	:	:	:	:	:	:	:	:	:	:
%+	94	3,5	:	:	:	:	:	:	:	:	:	:	:	:
BELGIE/BELGIQUE	92	8976	10274	11250	12578	10162	10860	11716	10914	10475	11225	10343	11995	130768
	93	11519	10781	11590	12453	11902	10997	12139	12269	12206	10909	9505	12164	138434
	94	11899	11431	12605	11811	14101	12121	:	:	:	:	:	:	:
%	94	3,3	6,0	8,8	-5,2	18,5	10,2	:	:	:	:	:	:	:
%+	94	3,3	4,6	6,0	3,0	6,2	6,8	:	:	:	:	:	:	:
DANMARK	92	10502	8792	7971	10361	8630	8234	11128	9063	8884	11869	7143	11901	114478
	93	9340	9726	11150	9229	9847	10772	9743	9572	11268	8737	8130	12236	119758
	94	9444	8652	12440	9065	9871	12171	9768	:	:	:	:	:	:
%	94	1,1	-11,0	11,5	-1,8	0,2	13,0	0,3	:	:	:	:	:	:
%+	94	1,1	-5,1	1,0	0,4	0,3	2,6	2,3	:	:	:	:	:	:
DEUTSCHLAND*	92	22018	20762	20150	22032	20103	19727	22225	22349	21296	19941	14289	20544	245436
	93	16524	16762	17377	17997	16593	17406	18285	19231	18098	16542	16496	18166	209477
	94	18069	15753	20063	15946	19127	17799	:	:	:	:	:	:	:
%	94	9,4	-6,0	15,5	-11,4	15,3	2,3	:	:	:	:	:	:	:
%+	94	9,4	1,6	6,4	1,7	4,3	4,0	:	:	:	:	:	:	:
DEUTSCHLAND	92	26141	25418	25547	27895	25409	25255	28102	29304	27151	26426	19833	28901	315383
	93	24841	25285	26948	27392	25625	25884	28468	29020	27982	25637	25049	28491	320622
	94	27606	24051	30332	25126	29278	26676	25925	:	:	:	:	:	:
%	94	11,1	-4,9	12,6	-8,3	14,3	3,1	-8,9	:	:	:	:	:	:
%+	94	11,1	3,1	6,4	2,5	4,8	4,5	2,5	:	:	:	:	:	:
ELLADA	92	7028	6354	7293	7539	7466	7387	7200	6680	6041	7489	6555	7068	84100
	93	6164	4905	7640	7659	7053	7099	7072	7246	7807	7160	8084	7929	85818
	94	6423	6155	:	:	:	:	:	:	:	:	:	:	:
%	94	4,2	25,5	:	:	:	:	:	:	:	:	:	:	:
%+	94	4,2	13,6	:	:	:	:	:	:	:	:	:	:	:
ESPANA	92	43613	40378	47267	40345	45209	46978	48326	45237	45216	45097	39572	42158	529396
	93	41761	39709	46866	45992	44979	43927	44520	44140	40996	41340	42232	42605	519067
	94	40825	40754	47146	43296	45804	:	:	:	:	:	:	:	:
%	94	-2,2	2,6	0,6	-5,9	1,8	:	:	:	:	:	:	:	:
%+	94	-2,2	0,1	0,3	-1,3	-0,7	:	:	:	:	:	:	:	:
FRANCE	92	62373	69208	83497	66778	71002	75484	68233	66836	81161	63671	52536	81139	841917
	93	64865	68678	86904	68798	71627	80441	54240	71017	83484	64358	54741	83581	862733
	94	65763	69028	92090	71977	71380	81447	:	:	:	:	:	:	:
%	94	1,4	0,5	6,0	4,6	-0,3	1,3	:	:	:	:	:	:	:
%+	94	1,4	0,9	2,9	3,3	2,6	2,4	:	:	:	:	:	:	:
IRELAND	92	4082	3445	3433	4222	3451	3618	4542	3587	3452	4156	2779	4261	45028
	93	4183	3340	3552	4445	3733	3900	4797	3820	3578	4645	3441	3767	47200
	94	4737	:	:	:	:	:	:	:	:	:	:	:	:
%	94	13,2	:	:	:	:	:	:	:	:	:	:	:	:
%+	94	13,2	:	:	:	:	:	:	:	:	:	:	:	:
ITALIA	92	31325	34684	35830	36436	36150	36610	36760	35847	35537	32880	32200	31660	415919
	93	31765	33140	33892	36748	32600	33132	32505	32910	32450	32490	33612	32960	398204
	94	32440	32837	34760	:	:	:	:	:	:	:	:	:	:
%	94	2,1	-0,9	2,6	:	:	:	:	:	:	:	:	:	:
%+	94	2,1	0,6	1,3	:	:	:	:	:	:	:	:	:	:
LUXEMBOURG	92	-	-	-	-	-	-	-	-	-	-	-	-	-
	93	-	-	-	-	-	-	-	-	-	-	-	-	-
	94	-	-	-	-	-	-	-	-	-	-	-	-	-
%	94	-	-	-	-	-	-	-	-	-	-	-	-	-
%+	94	-	-	-	-	-	-	-	-	-	-	-	-	-
NEDERLAND	92	33158	31911	34002	33005	32720	33199	33500	32210	34192	33864	27581	36481	395823
	93	29856	31775	36327	32333	30720	32372	31198	33755	34233	34043	35020	37157	398789
	94	32823	33028	39265	35546	36162	:	:	:	:	:	:	:	:
%	94	9,9	3,9	8,1	9,9	17,7	:	:	:	:	:	:	:	:
%+	94	9,9	6,8	7,3	8,0	9,8	:	:	:	:	:	:	:	:
PORTUGAL	92	13485	13248	15644	15840	14618	14854	15140	14464	14503	15084	12591	12838	172309
	93	12790	13791	16485	16784	15599	15248	14878	15085	14130	13714	13912	13734	176150
	94	14263	13983	16715	15680	16224	16503	:	:	:	:	:	:	:
%	94	11,5	1,4	1,4	-6,6	4,0	8,2	:	:	:	:	:	:	:
%+	94	11,5	6,3	4,4	1,3	1,9	2,9	:	:	:	:	:	:	:
UNITED KINGDOM	92	61090	49676	48063	60773	52342	50472	61187	49655	50957	63707	41468	62250	651640
	93	-	-	-	-	-	-	-	-	-	-	-	-	-
	94	-	-	-	-	-	-	-	-	-	-	-	-	-
%	94	-	-	-	-	-	-	-	-	-	-	-	-	-
%+	94	-	-	-	-	-	-	-	-	-	-	-	-	-

NUTZUNG DER BRUETEREIEN

UTILISATION OF HATCHERIES

ACTIVITE DES COUVOIRS

MISCHRASSEN
(KUEKEN FUER DIE MAST)

MIXED STOCK
(CHICKS FOR FATTENING)

POUSSINS DE RACE MIXTE
(UTILISATION)

	I I	JAN	I I	FEB	I I	MAR	I I	APR	I I	MAY	I I	JUN	I I	JUL	I I	AUG	I I	SEP	I I	OCT	I I	NOV	I I	DEC	I I	TOTAL	I I
--	--------	-----	--------	-----	--------	-----	--------	-----	--------	-----	--------	-----	--------	-----	--------	-----	--------	-----	--------	-----	--------	-----	--------	-----	--------	-------	--------

1000 EINHEITEN
GESSCHLUEPFTE KUEKEN

1000 UNITS
CHICKS HATCHED

1000 UNITES
POUSSINS ECLUS

EUR 12	92	3035:	5578:	7032:	6147:	5473:	4973:	3420:	3307:	3355:	2618:	1984:	2836:	49758:
	93	3277:	5333:	8937:	6450:	5536:	4916:	3436:	3300:	4622:	2687:	1921:	1875:	52290:
	94	2893:	:	:	:	:	:	:	:	:	:	:	:	:
	% 94	-11,7:	:	:	:	:	:	:	:	:	:	:	:	:
	%+ 94	-11,7:	:	:	:	:	:	:	:	:	:	:	:	:
EUR 12#	92	3035:	5578:	7032:	6147:	5473:	4973:	3420:	3307:	3355:	2618:	1984:	2836:	49758:
	93	3277:	5333:	8937:	6450:	5536:	4916:	3436:	3300:	4622:	2687:	1921:	1875:	52290:
	94	2893:	:	:	:	:	:	:	:	:	:	:	:	:
	% 94	-11,7:	:	:	:	:	:	:	:	:	:	:	:	:
	%+ 94	-11,7:	:	:	:	:	:	:	:	:	:	:	:	:
BELGIE/BELGIQUE	92	-	-	-	-	-	-	-	-	-	-	-	-	-
	93	-	-	-	-	-	-	-	-	-	-	-	-	-
	94	-	-	-	-	-	-	-	-	-	-	-	-	-
	% 94	-	-	-	-	-	-	-	-	-	-	-	-	-
	%+ 94	-	-	-	-	-	-	-	-	-	-	-	-	-
DANMARK	92	-	-	-	-	-	-	-	-	-	-	-	-	-
	93	-	-	-	-	-	-	-	-	-	-	-	-	-
	94	-	-	-	-	-	-	-	-	-	-	-	-	-
	% 94	-	-	-	-	-	-	-	-	-	-	-	-	-
	%+ 94	-	-	-	-	-	-	-	-	-	-	-	-	-
DEUTSCHLAND#	92	-	-	-	-	-	-	-	-	-	-	-	-	-
	93	-	-	-	-	-	-	-	-	-	-	-	-	-
	94	-	-	-	-	-	-	-	-	-	-	-	-	-
	% 94	-	-	-	-	-	-	-	-	-	-	-	-	-
	%+ 94	-	-	-	-	-	-	-	-	-	-	-	-	-
DEUTSCHLAND	92	-	-	-	-	-	-	-	-	-	-	-	-	-
	93	-	-	-	-	-	-	-	-	-	-	-	-	-
	94	-	-	-	-	-	-	-	-	-	-	-	-	-
	% 94	-	-	-	-	-	-	-	-	-	-	-	-	-
	%+ 94	-	-	-	-	-	-	-	-	-	-	-	-	-
EL LADA	92	633	1177	1153	1038	890	409	106	505	318	94	87	225	865
	93	281	649	1332	614	458	298	28	1	1148	44	41	45	4939
	94	753	934	:	:	:	:	:	:	:	:	:	:	:
	% 94	168,0	43,9	:	:	:	:	:	:	:	:	:	:	:
	%+ 94	168,0	81,4	:	:	:	:	:	:	:	:	:	:	:
ESPANA	92	156	153	154	152	150	160	163	151	142	146	139	143	1809
	93	146	150	165	161	165	161	148	143	151	162	159	168	1879
	94	161	164	166	161	167	:	:	:	:	:	:	:	:
	% 94	10,3	9,3	0,6	-	1,2	:	:	:	:	:	:	:	:
	%+ 94	10,3	9,8	6,5	4,8	4,1	:	:	:	:	:	:	:	:
FRANCE	92	1294	2062	3243	2514	2037	2021	1190	1023	1056	657	616	803	18516
	93	1275	2002	3062	2673	2127	1729	1144	1119	1147	827	740	1018	19063
	94	1177	1797	2816	2404	2113	2372	:	:	:	:	:	:	:
	% 94	-7,7	-10,2	-8,0	-10,1	-0,7	23,0	:	:	:	:	:	:	:
	%+ 94	-7,7	-9,2	-8,7	-9,1	-7,5	-3,0	:	:	:	:	:	:	:
IRELAND	92	-	-	-	-	-	-	-	-	-	-	-	-	-
	93	-	-	-	-	-	-	-	-	-	-	-	-	-
	94	-	-	-	-	-	-	-	-	-	-	-	-	-
	% 94	-	-	-	-	-	-	-	-	-	-	-	-	-
	%+ 94	-	-	-	-	-	-	-	-	-	-	-	-	-
ITALIA	92	927	2096	2234	2208	2244	2070	1820	1496	1707	1665	1110	1665	21242
	93	1575	2532	4215	2847	2647	2400	1990	1937	2090	1500	914	644	25291
	94	788	1856	2520	:	:	:	:	:	:	:	:	:	:
	% 94	-50,0	-26,7	-40,2	:	:	:	:	:	:	:	:	:	:
	%+ 94	-50,0	-35,6	-37,9	:	:	:	:	:	:	:	:	:	:
LUXEMBOURG	92	-	-	-	-	-	-	-	-	-	-	-	-	-
	93	-	-	-	-	-	-	-	-	-	-	-	-	-
	94	-	-	-	-	-	-	-	-	-	-	-	-	-
	% 94	-	-	-	-	-	-	-	-	-	-	-	-	-
	%+ 94	-	-	-	-	-	-	-	-	-	-	-	-	-
NEDERLAND	92	-	-	-	-	-	-	-	-	-	-	-	-	-
	93	-	-	-	-	-	-	-	-	-	-	-	-	-
	94	-	-	-	-	-	-	-	-	-	-	-	-	-
	% 94	-	-	-	-	-	-	-	-	-	-	-	-	-
	%+ 94	-	-	-	-	-	-	-	-	-	-	-	-	-
PORTUGAL	92	25	90	248	235	152	313	141	132	132	56	32	-	1556
	93	-	-	163	155	139	128	126	100	86	154	67	-	1118
	94	14	-	-	-	-	-	-	-	-	-	-	-	-
	% 94	-	-	-	-	-	-	-	-	-	-	-	-	-
	%+ 94	-	-	-	-	-	-	-	-	-	-	-	-	-
UNITED KINGDOM	92	S	S	S	S	S	S	S	S	S	S	S	S	-0:
	93	S	S	S	S	S	S	S	S	S	S	S	S	-0:
	94	S	S	S	S	S	S	S	S	S	S	S	S	-0:
	% 94	S	S	S	S	S	S	S	S	S	S	S	S	-0:

NUTZUNG DER BRUETEREIERN

UTILISATION OF HATCHERIES

ACTIVITE DES COUVOIRS

ENTEN (KUEKEN FUER DIE MAST)												DUCKS (CHICKS FOR FATTENING)				CANETONS (UTILISATION)			
---------------------------------	--	--	--	--	--	--	--	--	--	--	--	---------------------------------	--	--	--	---------------------------	--	--	--

	I I	I I	I I	I I	I I	I I	I I	I I	I I	I I	I I	I I	I I	I I	I I	I I	I I	I I
	JAN	FEB	MAR	APR	MAY	JUN	JUL	AUG	SEP	OCT	NOV	DEC	TOTAL	TOTAL	TOTAL	TOTAL	TOTAL	TOTAL

1000 EINHEITEN EINGELEGT BRUTEIER																		
--------------------------------------	--	--	--	--	--	--	--	--	--	--	--	--	--	--	--	--	--	--

1000 UNITS EGGS PLACED IN INCUBATION																		
---	--	--	--	--	--	--	--	--	--	--	--	--	--	--	--	--	--	--

1000 UNITES OEUFS MIS EN INCUBATION																		
--	--	--	--	--	--	--	--	--	--	--	--	--	--	--	--	--	--	--

EUR 12																		
92	12695	12459	14697	13301	13558	17374	15043	15195	15303	11777	11460	14685	167546					
93	12655	12528	15266	13597	14347	18284	16479	17019	17741	13059	13399	16905	181276					
94	13167	:	:	:	:	:	:	:	:	:	:	:	:					
x 94	4,0	:	:	:	:	:	:	:	:	:	:	:	:					
%+ 94	4,0	:	:	:	:	:	:	:	:	:	:	:	:					
EUR 12#																		
92	12243	12068	14202	12590	12983	16821	14557	14898	14987	11279	11040	14164	161831					
93	12205	12043	14652	12934	13846	17766	15954	16591	17320	12704	13007	16437	175459					
94	12864	:	:	:	:	:	:	:	:	:	:	:	:					
x 94	5,4	:	:	:	:	:	:	:	:	:	:	:	:					
%+ 94	5,4	:	:	:	:	:	:	:	:	:	:	:	:					
BELGIE/BELGIQUE																		
92	-	-	11	11	21	1	-	-	-	-	-	-	44					
93	-	2	16	8	14	11	1	-	-	-	-	-	52					
94	-	6	13	15	12	8	:	:	:	:	:	:	:					
x 94	-	200,0	-18,8	87,5	-14,3	-27,3	:	:	:	:	:	:	:					
%+ 94	-	200,0	5,6	30,8	15,0	5,9	:	:	:	:	:	:	:					
DANMARK																		
92	562	553	634	755	594	572	675	471	444	348	279	304	6191					
93	287	474	658	440	537	640	443	463	511	131	146	442	5172					
94	322	662	815	459	685	606	541	:	:	:	:	:	:					
x 94	12,2	39,7	23,9	4,3	27,6	-5,3	22,1	:	:	:	:	:	:					
%+ 94	12,2	29,3	26,8	21,5	22,8	16,9	17,6	:	:	:	:	:	:					
DEUTSCHLAND#																		
92	733	868	1069	1203	1276	1216	1020	977	825	506	556	576	10824					
93	483	582	879	1006	918	847	793	751	616	513	575	637	8601					
94	651	658	1016	8	1056	978	:	:	:	:	:	:	:					
x 94	34,7	12,9	15,6	-	15,1	15,4	:	:	:	:	:	:	:					
%+ 94	34,7	22,8	19,5	-	-12,6	-7,6	:	:	:	:	:	:	:					
DEUTSCHLAND																		
92	1185	1259	1564	1914	1851	1769	1506	1274	1141	1004	976	1097	16539					
93	933	1067	1493	1669	1419	1365	1318	1179	1037	868	967	1105	14418					
94	954	1013	1525	5	1530	1390	1182	:	:	:	:	:	:					
x 94	2,3	-5,1	2,2	-	7,8	1,8	-10,3	:	:	:	:	:	:					
%+ 94	2,3	-1,6	-0,0	-	-23,7	-19,3	-18,0	:	:	:	:	:	:					
ELLADA																		
92	16	28	25	35	22	28	-	9	-	-	-	-	163					
93	-	-	-	-	-	-	-	-	39	-	-	240	279					
94	19	-	:	:	:	:	:	:	:	:	:	:	:					
x 94	-	-	:	:	:	:	:	:	:	:	:	:	:					
%+ 94	-	-	:	:	:	:	:	:	:	:	:	:	:					
ESPAÑA																		
92	28	30	29	4	4	15	12	11	6	37	63	63	302					
93	15	51	17	14	17	13	13	13	8	5	-	-	166					
94	-	-	-	-	-	-	-	-	-	-	-	-	-					
x 94	-	-	-	-	-	-	-	-	-	-	-	-	-					
%+ 94	-	-	-	-	-	-	-	-	-	-	-	-	-					
FRANCE																		
92	8756	8652	10056	7805	8697	12679	10339	11408	11860	8635	8502	11136	118525					
93	9615	8930	10772	8745	9790	14089	12231	13316	14096	10143	10547	13390	135664					
94	10014	9600	11982	9473	10410	15550	:	:	:	:	:	:	:					
x 94	4,1	7,5	11,2	8,3	6,3	10,4	:	:	:	:	:	:	:					
%+ 94	4,1	5,8	7,8	7,9	7,6	8,2	:	:	:	:	:	:	:					
IRELAND																		
92	-	-	-	-	-	-	-	-	-	-	-	-	-					
93	-	-	-	-	-	-	-	-	-	-	-	-	-					
94	-	-	-	-	-	-	-	-	-	-	-	-	-					
x 94	-	-	-	-	-	-	-	-	-	-	-	-	-					
%+ 94	-	-	-	-	-	-	-	-	-	-	-	-	-					
ITALIA																		
92	122	182	327	339	433	304	246	199	54	41	95	104	2446					
93	94	216	373	485	382	287	232	215	106	87	68	55	2600					
94	77	127	256	:	:	:	:	:	:	:	:	:	:					
x 94	-18,1	-41,2	-31,4	:	:	:	:	:	:	:	:	:	:					
%+ 94	-18,1	-34,2	-32,7	:	:	:	:	:	:	:	:	:	:					
LUXEMBOURG																		
92	-	-	-	-	-	-	-	-	-	-	-	-	-					
93	-	-	-	-	-	-	-	-	-	-	-	-	-					
94	-	-	-	-	-	-	-	-	-	-	-	-	-					
x 94	-	-	-	-	-	-	-	-	-	-	-	-	-					
%+ 94	-	-	-	-	-	-	-	-	-	-	-	-	-					
NEDERLAND																		
92	428	551	809	816	648	746	632	544	472	378	357	397	6778					
93	246	538	709	673	658	609	502	495	491	391	303	269	5884					
94	284	320	492	483	586	:	:	:	:	:	:	:	:					
x 94	15,4	-40,5	-30,6	-28,2	-10,9	:	:	:	:	:	:	:	:					
%+ 94	15,4	-23,0	-26,6	-27,1	-23,3	:	:	:	:	:	:	:	:					
PORTUGAL																		
92	-	-	-	-	-	-	-	-	-	-	-	-	-					
93	-	-	-	-	-	-	-	-	-	-	-	-	-					
94	-	-	-	-	-	-	-	-	-	-	-	-	-					
x 94	-	-	-	-	-	-	-	-	-	-	-	-	-					
%+ 94	-	-	-	-	-	-	-	-	-	-	-	-	-					
UNITED KINGDOM																		
92	1598	1204	1242	1622	1288	1260	1633	1279	1326	1334	1188	1584	16558					
93	1465	1250	1228	1563	1530	1270	1739	1338	1453	1434	1368	1404	17062					
94	1497	1217	1366	1764	1411	1332	:	:	:	:	:	:	:					
x 94	2,2	-2,6	11,2	12,9	-7,8	4,9	:	:	:	:	:	:	:					
%+ 94	2,2	-0,0	3,5	6,1	3,1	3,4	:	:	:	:	:	:	:					

NUTZUNG DER BRUETEREIEIN

UTILISATION OF HATCHERIES

ACTIVITE DES COUVOIRS

ENTEN
(KUEKEN FUER DIE MAST)DUCKS
(CHICKS FOR FATTENING)CANETONS
(UTILISATION)

	I I	I I	I I	I I	I I	I I	I I	I I	I I	I I	I I	I I	I I	I I	I I	I I	I I	I I	I I
	JAN	FEB	MAR	APR	MAY	JUN	JUL	AUG	SEP	OCT	NOV	DEC	TOTAL						
	1000 EINHEITEN GESSCHLUEPFTE KUEKEN													1000 UNITS CHICKS HATCHED			1000 UNITES POUSSINS ECLOS		
EUR 12	92	7134	7202	9219	8251	7970	9871	8651	8055	10104	8129	7336	8261	100181					
	93	6380:	6261:	8269:	7202:	6970:	8690:	7781:	7859:	9234:	7528:	6196:	7929	90297:					
	94	6853:	:	:	:	:	:	:	:	:	:	:	:	:					
x	94	7,4:	:	:	:	:	:	:	:	:	:	:	:	:					
x+	94	7,4:	:	:	:	:	:	:	:	:	:	:	:	:					
EUR 12#	92	6933	6915	8915	7786	7531	9456	8296	7726	9894	7838	7039	7865	96193					
	93	6068:	5947:	7908:	6702:	6557:	8327:	7338:	7558:	9234:	7251:	5914:	7568	86372:					
	94	6589:	:	:	:	:	:	:	:	:	:	:	:	:					
x	94	8,6:	:	:	:	:	:	:	:	:	:	:	:	:					
x+	94	8,6:	:	:	:	:	:	:	:	:	:	:	:	:					
BELGIE/BELGIQUE	92	-	-	5	7	17	2	1	-	-	-	-	-	32					
	93	-	-	-	7	9	21	1	-	-	-	-	-	38					
	94	-	-	6	8	21	7	:	:	:	:	:	:	:					
x	94	-	-	-	14,3	133,3	-66,7	:	:	:	:	:	:	:					
x+	94	-	-	-	100,0	118,8	13,5	:	:	:	:	:	:	:					
DANMARK	92	200	215	352	470	305	363	387	330	291	317	117	207	3554					
	93	148	160	336	304	298	378	311	316	311	269	61	235	3127					
	94	186	259	434	254	434	370	420	:	:	:	:	:	:					
x	94	25,7	61,9	29,2	-16,4	45,6	-2,1	35,0	:	:	:	:	:	:					
x+	94	25,7	44,5	36,5	19,5	25,8	19,3	21,8	:	:	:	:	:	:					
DEUTSCHLAND#	92	464	642	680	752	880	915	789	668	612	500	354	439	7694					
	93	376	360	504	626	694	718	596	592	-	414	418	452	5751:					
	94	400	455	573	624	814	725	:	:	:	:	:	:	:					
x	94	6,5	26,6	13,8	-0,4	17,4	0,9	:	:	:	:	:	:	:					
x+	94	6,5	16,3	15,3	10,0	12,0	9,6	:	:	:	:	:	:	:					
DEUTSCHLAND	92	665	929	984	1217	1319	1330	1144	997	822	791	651	835	11682					
	93	688	674	865	1126	1107	1081	1039	893	5	691	700	813	9675:					
	94	664	684	876	939	1197	1108	917	:	:	:	:	:	:					
x	94	-3,5	1,5	1,4	-16,6	8,1	2,6	-11,7	:	:	:	:	:	:					
x+	94	-3,5	-1,0	-0,1	-5,6	-2,2	-1,3	-2,9	:	:	:	:	:	:					
ELLADA	92	12	20	21	31	18	22	-	7	-	-	-	-	131					
	93	-	-:	-:	-:	-:	-:	-:	-:	27	-:	-:	16	43:					
	94	13	:	:	:	:	:	:	:	:	:	:	:	:					
x	94	-	-:	:	:	:	:	:	:	:	:	:	:	:					
x+	94	-	-:	:	:	:	:	:	:	:	:	:	:	:					
ESPANA	92	22	16	26	5	3	4	18	9	5	4	1	10	123					
	93	12	12	13	10	13	10	10	41	6	6	3	11	147					
	94	11	23	-	-	-	-	-	-	-	-	-	-	-					
x	94	-8,3	91,7	-	-	-	-	-	-	-	-	-	-	-					
x+	94	-8,3	41,7	-	-	-	-	-	-	-	-	-	-	-					
FRANCE	92	4747	4684	6287	4629	4467	6345	5127	5071	7403	5342	5426	5652	65180					
	93	5137	5004	6447	4988	4734	6408	5805	6056	8402	6148	5078	6475	70682					
	94	5724	5679	6695	5184	5109	7269	:	:	:	:	:	:	:					
x	94	11,4	13,5	3,8	3,9	7,9	13,4	:	:	:	:	:	:	:					
x+	94	11,4	12,4	9,1	7,9	7,9	9,0	:	:	:	:	:	:	:					
IRELAND	92	-	-	-	-	-	-	-	-	-	-	-	-	-					
	93	-	-:	-:	-:	-:	-:	-:	-:	-:	-:	-:	-:	-:					
	94	-	:	:	:	:	:	:	:	:	:	:	:	:					
x	94	-	:	:	:	:	:	:	:	:	:	:	:	:					
x+	94	-	:	:	:	:	:	:	:	:	:	:	:	:					
ITALIA	92	41	90	135	245	255	325	225	185	149	40	31	70	1791					
	93	77	70	158	278	354	283	213	172	155	79	64	50	1953					
	94	41	57	93	:	:	:	:	:	:	:	:	:	:					
x	94	-46,8	-18,6	-41,1	:	:	:	:	:	:	:	:	:	:					
x+	94	-46,8	-33,3	-37,4	:	:	:	:	:	:	:	:	:	:					
LUXEMBOURG	92	-	-	-	-	-	-	-	-	-	-	-	-	-					
	93	-	-	-	-	-	-	-	-	-	-	-	-	-					
	94	-	-	-	-	-	-	-	-	-	-	-	-	-					
x	94	-	-	-	-	-	-	-	-	-	-	-	-	-					
x+	94	-	-	-	-	-	-	-	-	-	-	-	-	-					
NEDERLAND	92	254	292	521	502	561	486	528	458	429	360	270	299	4960					
	93	318	341	450	489	455	509	402	381	333	335	290	329	4632					
	94	214	216	315	375	399	:	:	:	:	:	:	:	:					
x	94	-32,7	-36,7	-30,0	-23,3	-12,3	:	:	:	:	:	:	:	:					
x+	94	-32,7	-34,7	-32,8	-29,9	-26,0	:	:	:	:	:	:	:	:					
PORTUGAL	92	-	-	-	-	-	-	-	-	-	-	-	-	-					
	93	-	-	-:	-:	-:	-:	-:	-:	-:	-:	-:	-:	-:					
	94	-	-	-	-	-	-	-	-	-	-	-	-	-					
x	94	-	-	-:	-:	-:	-:	-:	-:	-:	-:	-:	-:	-:					
x+	94	-	-	-:	-:	-:	-:	-:	-:	-:	-:	-:	-:	-:					
UNITED KINGDOM	92	1193	956	888	1145	1025	994	1221	998	1005	1275	840	1188	12728					
	93	-:	-:	-:	-:	-:	-:	-:	-:	-:	-:	-:	-:	-:					
	94	-:	-:	-:	-:	-:	-:	-:	-:	-:	-:	-:	-:	-:					
x	94	-:	-:	-:	-:	-:	-:	-:	-:	-:	-:	-:	-:	-:					
x+	94	-:	-:	-:	-:	-:	-:	-:	-:	-:	-:	-:	-:	-:					

NUTZUNG DER BRUETEREIEN

UTILISATION OF HATCHERIES

ACTIVITE DES COUVOIRS

GAENSE
(KUEKEN FUER DIE MAST)GEESE
(CHICKS FOR FATTENING)POISSONS
(UTILISATION)

	1000 EINHEITEN GESSCHLEUPTFE KUEKEN												1000 UNITS CHICKS HATCHED												1000 UNITES POUSSINS ECLOS																																																																																																																									
	I 92	I 93	I 94	I 92	I 93	I 94	I 92	I 93	I 94	I 92	I 93	I 94	I 92	I 93	I 94	I 92	I 93	I 94	I 92	I 93	I 94	I 92	I 93	I 94	I 92	I 93	I 94	I 92	I 93	I 94	I 92	I 93	I 94	I 92	I 93	I 94																																																																																																														
EUR 12	92	16:	32:	154:	493:	584:	515:	193:	64:	32:	22:	22:	83:	2211:	92	16:	32:	151:	478:	557:	496:	191:	64:	32:	22:	22:	26:	2089:	92	16:	32:	154:	493:	584:	515:	193:	64:	32:	22:	22:	22:	83:	2211:	92	16:	32:	154:	493:	584:	515:	193:	64:	32:	22:	22:	22:	83:	2211:	93	25:	50:	182:	550:	689:	670:	233:	122:	166:	28:	74:	18:	2827:	93	25:	50:	174:	489:	590:	596:	194:	99:	166:	28:	74:	38:	2523:	94	25:	75:	:	:	:	:	:	:	:	:	:	:	:	:	94	25:	75:	:	:	:	:	:	:	:	:	:	:	:	:	% 94	-:	50,0:	:	:	:	:	:	:	:	:	:	:	:	:	%+ 94	-:	33,3:	:	:	:	:	:	:	:	:	:	:	:	:
EUR 12#	92	16:	32:	151:	478:	557:	496:	191:	64:	32:	22:	22:	26:	2089:	93	25:	50:	174:	489:	590:	596:	194:	99:	166:	28:	74:	38:	2523:	94	25:	75:	:	:	:	:	:	:	:	:	:	:	:	:	% 94	-:	50,0:	:	:	:	:	:	:	:	:	:	:	:	:	%+ 94	-:	33,3:	:	:	:	:	:	:	:	:	:	:	:	:																																																																									
BELGIE/BELGIQUE	92	-	-	5	23	29	4	2	-	-	-	-	-	63	93	-	-	-	22	21	19	-	-	-	-	-	-	62	94	-	-	5	21	6	47	:	:	:	:	:	:	:	% 94	-	-	-	-4,5	-71,4	147,4	:	:	:	:	:	:	:	%+ 94	-	-	-	-	-25,6	27,4	:	:	:	:	:	:	:																																																																												
DANMARK	92	-	-	-	23	50	65	41	37	14	4	-	-	234	93	-	-	5	30	76	73	31	25	9	-	39	-	288	94	-	-	-	18	23	3	29	:	:	:	:	:	:	% 94	-	-	-	-40,0	-69,7	-95,9	-6,5	:	:	:	:	:	:	%+ 94	-	-	-	-48,6	-63,1	-76,1	-66,0	:	:	:	:	:	:																																																																												
DEUTSCHLAND#	92	-	-	8	118	151	164	81	10	3	-	-	-	535:	93	-	-	8	122	170	163	70	37	-	-	-	-	570:	94	-	-	4	124	162	175	:	:	:	:	:	:	:	% 94	-	-	-	-50,0	1,1	-4,7	7,5	:	:	:	:	:	:	%+ 94	-	-	-	-50,0:	-2,1:	-3,5:	0,4:	:	:	:	:	:	:																																																																												
DEUTSCHLAND	92	-	-	11	133	178	183	83	10	3	-	-	56	657:	93	-	-	16	183	269	237	109	60	-	-	-	-	874:	94	-	-	9	165	264	225	88	:	:	:	:	:	:	% 94	-	-	-	-42,9	-9,6	-2,0	-5,1	-19,0	:	:	:	:	:	%+ 94	-	-	-	-42,9:	-12,2:	-6,4:	-5,9:	-7,7:	:	:	:	:	:																																																																												
ELLADA	92	-	-	-	-	-	-	-	-	-	-	-	-	-	93	-	-	10	-	-	-	-	-	116	-	-	-	126:	94	-	-	:	:	:	:	:	:	:	:	:	:	:	% 94	-	-	:	:	:	:	:	:	:	:	:	:	:	%+ 94	-	-	:	:	:	:	:	:	:	:	:	:	:																																																																												
ESPAÑA	92	-	-	-	-	-	-	-	-	-	-	-	-	-	93	-	-	-	-	-	-	-	-	-	-	-	-	-	94	-	-	-	-	-	-	-	-	-	-	-	-	-	% 94	-	-	-	-	-	-	-	-	-	-	-	-	-	%+ 94	-	-	-	-	-	-	-	-	-	-	-	-	-																																																																												
FRANCE	92	14	21	98	224	229	178	35	13	15	18	22	24	891	93	19	22	95	186	208	205	55	31	33	28	35	38	955	94	18	30	145	247	528	478	:	:	:	:	:	:	:	% 94	-5,3	36,4	52,6	32,8	153,8	133,2	-19,0	:	:	:	:	:	:	%+ 94	-5,3	17,1	41,9	36,6	82,6	96,7	:	:	:	:	:	:	:																																																																												
IRELAND	92	-	-	-	-	-	-	-	-	-	-	-	-	-	93	-	-	-	-	-	-	-	-	-	-	-	-	-	94	-	-	-	-	-	-	-	-	-	-	-	-	-	% 94	-	-	-	-	-	-	-	-	-	-	-	-	-	%+ 94	-	-	-	-	-	-	-	-	-	-	-	-	-																																																																												
ITALIA	92	2	11	40	90	98	85	32	4	-	-	-	4	366	93	6	28	66	119	115	136	38	6	8	-	-	-	522	94	7	45	78	:	:	:	:	:	:	:	:	:	:	% 94	16,7	60,7	18,2	:	:	:	:	:	:	:	:	:	:	%+ 94	16,7	52,9	30,0	:	:	:	:	:	:	:	:	:	:																																																																												
LUXEMBOURG	92	-	-	-	-	-	-	-	-	-	-	-	-	-	93	-	-	-	-	-	-	-	-	-	-	-	-	-	94	-	-	-	-	-	-	-	-	-	-	-	-	-	% 94	-	-	-	-	-	-	-	-	-	-	-	-	-	%+ 94	-	-	-	-	-	-	-	-	-	-	-	-	-																																																																												
NEDERLAND	92	-	-	-	-	-	-	-	-	-	-	-	-	-	93	-	-	-	-	-	-	-	-	-	-	-	-	-	94	-	-	-	-	-	-	-	-	-	-	-	-	-	% 94	-	-	-	-	-	-	-	-	-	-	-	-	-	%+ 94	-	-	-	-	-	-	-	-	-	-	-	-	-																																																																												
PORTUGAL	92	-	-	-	-	-	-	-	-	-	-	-	-	-	93	-	-	-	-	-	-	-	-	-	-	-	-	-	94	-	-	-	-	-	-	-	-	-	-	-	-	-	% 94	-	-	-	-	-	-	-	-	-	-	-	-	-	%+ 94	-	-	-	-	-	-	-	-	-	-	-	-	-																																																																												
UNITED KINGDOM	92	S	S	S	S	S	S	S	S	S	S	S	S	-0:	93	S	S	S	S	S	S	S	S	S	S	S	S	-0:	94	S	S	S	S	S	S	S	S	S	S	S	S	:	% 94	-	-	-	-	-	-	-	-	-	-	-	-	-	%+ 93	-	-	-	-	-	-	-	-	-	-	-	-	-	%+ 94	-	-	-	-	-	-	-	-	-	-	-	-	-																																																														

NUTZUNG DER BRUETEREIEN

UTILISATION OF HATCHERIES

ACTIVITE DES COUVOURS

PUTEN
(KUEKEN FUER DIE MAST)TURKEYS
(CHICKS FOR FATTENING)DINDONNEAUX
(UTILISATION)

	I	I	I	I	I	I	I	I	I	I	I	I	I	I	I	I	I	I	I	I	
	JAN	FEB	MAR	APR	MAY	JUN	JUL	AUG	SEP	OCT	NOV	DEC	TOTAL								
1000 EINHEITEN EINGELEGTE BRUTEIER	1000 UNITS EGGS PLACED IN INCUBATION													1000 UNITS OEUFIS MIS EN INCUBATION							
EUR 12	92	19566	19154	22712	22398	22577	26263	23732	21479	23960	20209	18794	21282	262125							
	93	20813	19871	23026	21388	22128	25235	23166	20977	23609	20168	19896	23026	264302							
	94	20867	:	:	:	:	:	:	:	:	:	:	:	:							
x	94	0,3	:	:	:	:	:	:	:	:	:	:	:	:							
x+	94	0,3	:	:	:	:	:	:	:	:	:	:	:	:							
EUR 12#	92	19566	19154	22712	22398	22577	26263	23732	21479	23960	20209	18794	21282	262125							
	93	20813	19871	23026	21388	22128	25235	23166	20977	23609	20168	19896	23026	264302							
	94	20867	:	:	:	:	:	:	:	:	:	:	:	:							
x	94	0,3	:	:	:	:	:	:	:	:	:	:	:	:							
x+	94	0,3	:	:	:	:	:	:	:	:	:	:	:	:							
BELGIE/BELGIQUE	92	55	39	202	109	151	99	124	85	90	153	32	119	1258							
	93	183	45	220	82	272	150	90	72	92	149	42	64	1461							
	94	56	51	41	67	88	74	:	:	:	:	:	:	:							
x	94	-69,4	13,3	-81,6	-18,3	-67,8	-50,7	:	:	:	:	:	:	:							
x+	94	-69,4	-53,1	-67,0	-59,4	-62,2	-60,4	:	:	:	:	:	:	:							
DANMARK	92	-	4	26	76	100	82	100	54	-	-	-	-	442							
	93	-	-	77	79	94	83	67	35	-	-	-	-	435							
	94	-	51	57	59	52	51	33	:	:	:	:	:	:							
x	94	-	-	-26,0	-25,3	-44,7	-38,6	-50,7	:	:	:	:	:	:							
x+	94	-	-	40,3	7,1	-12,4	-18,9	-24,3	:	:	:	:	:	:							
DEUTSCHLAND#	92	2070	2092	2360	2266	2003	2388	2335	2366	2247	2318	2083	2070	26598							
	93	1953	1972	2294	1682	2136	2048	1992	2218	2162	2151	2362	2294	25262							
	94	2324	2360	2529	2174	2528	2550	:	:	:	:	:	:	:							
x	94	19,0	19,7	10,3	29,2	18,4	24,5	:	:	:	:	:	:	:							
x+	94	19,0	19,4	16,0	18,8	18,7	19,7	:	:	:	:	:	:	:							
DEUTSCHLAND	92	2070	2092	2360	2266	2003	2388	2335	2366	2247	2318	2083	2070	26598							
	93	1953	1972	2294	1682	2136	2048	1992	2218	2162	2151	2362	2294	26262							
	94	2324	2360	2529	2174	2528	2550	:	:	:	:	:	:	:							
x	94	19,0	19,7	10,3	29,2	18,4	24,5	12,2	:	:	:	:	:	:							
x+	94	19,0	19,4	16,0	18,8	18,7	19,7	18,6	:	:	:	:	:	:							
ELLADA	92	3	13	111	85	58	40	72	71	-	36	-	-	489							
	93	-	-	45	50	52	-	15	30	20	-	-	-	212							
	94	-	-	:	:	:	:	:	:	:	:	:	:	:							
x	94	-	-	:	:	:	:	:	:	:	:	:	:	:							
x+	94	-	-	:	:	:	:	:	:	:	:	:	:	:							
ESPAÑA	92	299	261	305	363	342	338	190	434	290	183	208	72	3285							
	93	215	229	322	352	305	305	233	273	374	219	205	195	3227							
	94	127	114	100	95	130	:	:	:	:	:	:	:	:							
x	94	-40,9	-50,2	-68,9	-73,0	-57,4	:	:	:	:	:	:	:	:							
x+	94	-40,9	-45,7	-55,5	-61,0	-60,2	:	:	:	:	:	:	:	:							
FRANCE	92	9777	9739	12651	11492	12377	15051	10679	10239	14674	9686	9597	10804	136766							
	93	10490	10196	12852	10870	11547	13950	10455	10112	14238	9733	10028	12729	137200							
	94	10292	10391	13294	11434	12460	15160	:	:	:	:	:	:	:							
x	94	-1,9	1,9	3,4	5,2	7,9	8,7	:	:	:	:	:	:	:							
x+	94	-1,9	-0,0	1,3	2,3	3,4	4,5	:	:	:	:	:	:	:							
IRELAND	92	545	445	293	332	437	589	1173	885	399	292	200	273	5862							
	93	320	269	203	289	245	449	1197	698	330	346	314	362	5021							
	94	351	:	:	:	:	:	:	:	:	:	:	:	:							
x	94	9,8	:	:	:	:	:	:	:	:	:	:	:	:							
x+	94	9,8	:	:	:	:	:	:	:	:	:	:	:	:							
ITALIA	92	2198	2571	2764	2822	2552	2619	2770	2531	2434	2682	2830	2910	31683							
	93	2775	2950	2802	2870	2775	2721	2780	2805	2792	2845	2925	2960	34000							
	94	2460	2413	2740	:	:	:	:	:	:	:	:	:	:							
x	94	-11,4	-18,2	-2,2	:	:	:	:	:	:	:	:	:	:							
x+	94	-11,4	-14,9	-10,7	:	:	:	:	:	:	:	:	:	:							
LUXEMBOURG	92	-	-	-	-	-	-	-	-	-	-	-	-	-							
	93	-	-	-	-	-	-	-	-	-	-	-	-	-							
	94	-	-	-	-	-	-	-	-	-	-	-	-	-							
x	94	-	-	-	-	-	-	-	-	-	-	-	-	-							
x+	94	-	-	-	-	-	-	-	-	-	-	-	-	-							
NEDERLAND	92	312	328	369	351	381	554	395	380	394	438	391	424	4717							
	93	374	400	417	414	380	463	387	413	445	373	358	457	4881							
	94	411	356	446	384	402	:	:	:	:	:	:	:	:							
x	94	9,9	-11,0	7,0	-7,2	5,8	:	:	:	:	:	:	:	:							
x+	94	9,9	-0,9	1,8	-0,5	0,7	:	:	:	:	:	:	:	:							
PORTUGAL	92	278	249	270	291	278	228	280	482	271	332	98	313	3370							
	93	305	294	339	389	357	338	374	360	262	306	260	336	3920							
	94	320	331	379	333	-	-	-	-	-	-	-	-	-							
x	94	4,9	12,6	11,8	-14,4	-	-	-	-	-	-	-	-	-							
x+	94	4,9	8,7	9,8	2,7	-	-	-	-	-	-	-	-	-							
UNITED KINGDOM	92	4028	3413	3361	4211	3899	4275	5614	3952	3161	4088	3355	4298	47655							
	93	4199	3516	3456	4310	3966	4728	5575	3962	2894	4046	3402	3629	47683							
	94	4526	3643	4227	5129	4412	5149	:	:	:	:	:	:	:							
x	94	7,8	3,6	22,3	19,0	11,2	8,9	:	:	:	:	:	:	:							
x+	94	7,8	5,9	11,0	13,2	12,8	12,0	:	:	:	:	:	:	:							

NUTZUNG DER BRUETEREIEN

UTILISATION OF HATCHERIES

ACTIVITE DES COUVOURS

PUTEN
(KUEKEN FUER DIE MAST)TURKEYS
(CHICKS FOR FATTENING)DINDONNEAUX
(UTILISATION)

	I I	I I	I I	I I	I I	I I	I I	I I	I I	I I	I I	I I	I I	I I	I I	I I	I I	I I
	JAN	FEB	MAR	APR	MAY	JUN	JUL	AUG	SEP	OCT	NOV	DEC	TOTAL	TOTAL	TOTAL	TOTAL	TOTAL	TOTAL

1000 EINHEITEN
GESSCHLUEPFTE KUEKEN1000 UNITS
CHICKS HATCHED1000 UNITES
POUSSINS ECLOS

EUR 12	92	16297	14258	17246	16537	16690	19135	18624	17205	18512	17022	15069	17762	204359				
	93	11606	12747	15295	13205	12753	15820	13275	13315	15550	13609	12693	15156	165025				
	94	13312	:	:	:	:	:	:	:	:	:	:	:	:				
	%	14,7	:	:	:	:	:	:	:	:	:	:	:	:				
	%+	14,7	:	:	:	:	:	:	:	:	:	:	:	:				
EUR 12#	92	16297	14258	17246	16537	16690	19135	18624	17205	18512	17022	15069	17762	204359				
	93	11606	12747	15295	13205	12753	15820	13275	13315	15550	13609	12693	15156	165029				
	94	13312	:	:	:	:	:	:	:	:	:	:	:	:				
	%	14,7	:	:	:	:	:	:	:	:	:	:	:	:				
	%+	14,7	:	:	:	:	:	:	:	:	:	:	:	:				
BELGIE/BELGIQUE	92	58	56	46	74	89	86	100	64	46	125	136	67	947				
	93	125	69	162	247	64	357	204	124	26	57	191	34	1660				
	94	49	40	36	42	48	76	:	:	:	:	:	:	:				
	%	-60,8	-42,0	-77,8	-83,0	-25,0	-78,7	:	:	:	:	:	:	:				
	%+	-60,8	-54,1	-64,9	-72,3	-67,8	-71,6	:	:	:	:	:	:	:				
DANMARK	92	-	-	2	21	43	68	75	44	-	-	-	-	253				
	93	-	11	35	51	63	77	42	41	19	-	-	-	339				
	94	-	2	45	35	43	45	17	:	:	:	:	:	:				
	%	-	-81,8	28,6	-31,4	-31,7	-41,6	-59,5	:	:	:	:	:	:				
	%+	-	-81,8	2,2	-15,5	-21,9	-28,3	:	:	:	:	:	:	:				
DEUTSCHLAND#	92	1399	1393	1589	1687	1668	1369	1757	1654	1608	1629	1571	1569	18891				
	93	1367	1385	1609	1435	1175	1555	1434	1558	1708	1485	1638	1709	18057				
	94	1637	1561	1958	1568	1889	1836	:	:	:	:	:	:	:				
	%	19,7	12,7	21,7	9,2	60,7	18,1	:	:	:	:	:	:	:				
	%+	19,7	16,2	18,2	16,0	23,5	22,5	:	:	:	:	:	:	:				
DEUTSCHLAND	92	1399	1393	1589	1687	1668	1369	1757	1654	1608	1629	1571	1569	18891				
	93	1367	1385	1609	1435	1175	1550	1434	1558	1708	1486	1638	1709	18052				
	94	1637	15601	1958	1568	1889	1836	1757	:	:	:	:	:	:				
	%	19,7	1026,6	21,7	9,2	60,7	18,5	22,6	:	:	:	:	:	:				
	%+	19,7	526,4	340,2	258,2	224,9	187,4	163,7	:	:	:	:	:	:				
ELLADA	92	2	-	35	58	50	32	63	8	20	30	-	-	298				
	93	-	-	5	40	37	-	8	22	34	-	-	-	146				
	94	-	-	:	:	:	:	:	:	:	:	:	:	:				
	%	-	-	:	:	:	:	:	:	:	:	:	:	:				
	%+	-	-	:	:	:	:	:	:	:	:	:	:	:				
ESPAÑA	92	220	192	187	264	247	240	237	353	335	249	120	85	2729				
	93	126	176	236	231	255	248	232	183	295	221	189	193	2585				
	94	148	95	83	76	86	:	:	:	:	:	:	:	:				
	%	17,5	-46,0	-64,8	-67,1	-66,3	:	:	:	:	:	:	:	:				
	%+	17,5	-19,5	-39,4	-47,7	-52,3	:	:	:	:	:	:	:	:				
FRANCE	92	7911	7635	9964	8207	8949	11352	8826	8128	10055	9192	7550	9358	107127				
	93	6963	8329	10289	8267	8231	10736	8217	8067	10105	9048	7819	10220	106291				
	94	8323	7981	10406	8902	8294	11694	:	:	:	:	:	:	:				
	%	19,5	-4,2	1,1	7,7	0,8	8,9	:	:	:	:	:	:	:				
	%+	19,5	6,6	4,4	5,2	4,3	5,3	:	:	:	:	:	:	:				
IRELAND	92	454	352	285	269	219	306	555	663	592	296	155	273	4417				
	93	364	187	220	211	199	192	441	760	567	251	206	281	3877				
	94	381	:	:	:	:	:	:	:	:	:	:	:	:				
	%	4,9	:	:	:	:	:	:	:	:	:	:	:	:				
	%+	4,9	:	:	:	:	:	:	:	:	:	:	:	:				
ITALIA	92	2370	1648	1928	2089	2117	1927	1977	2077	1910	1825	2140	2165	24173				
	93	2183	2095	2212	2110	2153	2095	2040	2097	2115	2099	2136	2195	25530				
	94	2220	1845	1810	:	:	:	:	:	:	:	:	:	:				
	%	1,7	-11,9	-18,2	:	:	:	:	:	:	:	:	:	:				
	%+	1,7	-5,0	-9,5	:	:	:	:	:	:	:	:	:	:				
LUXEMBOURG	92	-	-	-	-	-	-	-	-	-	-	-	-	-				
	93	-	-	-	-	-	-	-	-	-	-	-	-	-				
	94	-	-	-	-	-	-	-	-	-	-	-	-	-				
	%	-	-	-	-	-	-	-	-	-	-	-	-	-				
	%+	-	-	-	-	-	-	-	-	-	-	-	-	-				
NEDERLAND	92	226	201	267	259	266	284	429	234	298	311	265	333	3373				
	93	267	230	269	292	296	291	359	248	288	319	273	286	3418				
	94	319	305	301	306	286	:	:	:	:	:	:	:	:				
	%	19,5	32,6	11,9	4,8	-3,4	:	:	:	:	:	:	:	:				
	%+	19,5	25,6	20,8	16,4	12,0	:	:	:	:	:	:	:	:				
PORTUGAL	92	236	140	186	215	226	208	115	242	323	243	111	211	2456				
	93	211	266	258	320	280	274	299	216	393	129	242	239	3127				
	94	235	251	337	232	:	:	:	:	:	:	:	:	:				
	%	11,4	-5,6	30,6	-27,5	-	-	-	-	-	-	-	-	-				
	%+	11,4	1,9	12,0	-	-	-	-	-	-	-	-	-	-				
UNITED KINGDOM	92	3421	2641	2757	3395	2817	3264	4490	3739	3325	3121	3022	3702	39694				
	93	-	-	-	-	-	-	-	-	-	-	-	-	-				
	94	-	-	-	-	-	-	-	-	-	-	-	-	-				
	%	-	-	-	-	-	-	-	-	-	-	-	-	-				
	%+	-	-	-	-	-	-	-	-	-	-	-	-	-				

NUTZUNG DER BRUETEREIEN

UTILISATION OF HATCHERIES

ACTIVITE DES COUVDIRS

PERLHUEHNER
(KUEKEN FUER DIE MAST)

GUINEA-FOWLS
(CHICKS FOR FATTENING)

PINTADEAUX
(UTILISATION)

	I	I	I	I	I	I	I	I	I	I	I	I	I	I	I	I	I
	JAN	FEB	MAR	APR	MAY	JUN	JUL	AUG	SEP	OCT	NOV	DEC	TOTAL				

1000 EINHEITEN
EINGELEGT BRUTEIER

1000 UNITS
EGGS PLACED IN INCUBATION

1000 UNITES
OEUFs MIS EN INCUBATION

EUR 12	92	7756:	7681:	9184:	7749:	7955:	9657:	8599:	10753:	9437:	7311:	7761:	9559:	103402:			
	93	7757:	8237:	9488:	7559:	7576:	8724:	7223:	9694:	9722:	7345:	7747:	9529:	100602:			
	94	7365:	:	:	:	:	:	:	:	:	:	:	:	:			
%	94	-5,1:	:	:	:	:	:	:	:	:	:	:	:	:			
%+	94	-5,1:	:	:	:	:	:	:	:	:	:	:	:	:			
EUR 12#	92	7756:	7681:	9184:	7749:	7955:	9657:	8599:	10753:	9437:	7311:	7761:	9559:	103402:			
	93	7757:	8237:	9488:	7559:	7576:	8724:	7223:	9694:	9722:	7345:	7747:	9529:	100602:			
	94	7365:	:	:	:	:	:	:	:	:	:	:	:	:			
%	94	-5,1:	:	:	:	:	:	:	:	:	:	:	:	:			
%+	94	-5,1:	:	:	:	:	:	:	:	:	:	:	:	:			
BELGIE/BELGIQUE	92	113	94	86	90	58	82	106	122	128	148	95	107	1229			
	93	120	101	100	102	80	67	111	116	170	114	101	111	1293			
	94	112	110	141	111	112	132	:	:	:	:	:	:	:			
%	94	-6,7	8,9	41,0	8,8	40,0	97,0	:	:	:	:	:	:	:			
%+	94	-6,7	0,5	13,1	12,1	16,5	26,0	:	:	:	:	:	:	:			
DANMARK	92	-	-	-	-	-	-	-	-	-	-	-	-	-			
	93	-	-	-	-	-	-	-	-	-	-	-	-	-			
	94	-	-	-	-	-	-	-	-	-	-	-	-	-			
%	94	-	-	-	-	-	-	-	-	-	-	-	-	-			
%+	94	-	-	-	-	-	-	-	-	-	-	-	-	-			
DEUTSCHLAND#	92	-	-	-	0	0	0	-	-	-	-	-	-	0:			
	93	-	-	-	0	0	0	0	-	-	-	-	-	1:			
	94	-	-	-	0	0	0	0	0	0	0	0	0	:			
%	94	-	-	-	-50,0	-25,0	33,3	:	:	:	:	:	:	:			
%+	94	-	-	-	-50,0:	-33,3:	-11,1:	:	:	:	:	:	:	:			
DEUTSCHLAND	92	-	-	-	0	0	0	-	-	-	-	-	-	0:			
	93	-	-	-	0	0	0	0	-	-	-	-	-	1:			
	94	-	-	-	0	0	0	0	0	0	0	0	0	:			
%	94	-	-	-	-50,0	-25,0	33,3	-	-	-	-	-	-	:			
%+	94	-	-	-	-50,0:	-33,3:	-11,1:	-	-	-	-	-	-	:			
ELLADA	92	-	-	-	-	-	15	15	11	-	-	-	-	41			
	93	-	-	-	-	-	-	-	-	-	-	-	-	-			
	94	-	-	-	-	-	-	-	-	-	-	-	-	-			
%	94	-	-	-	-	-	-	-	-	-	-	-	-	-			
%+	94	-	-	-	-	-	-	-	-	-	-	-	-	-			
ESPAÑA	92	-	-	-	-	-	-	-	-	-	-	-	-	-			
	93	-	-	-	-	-	-	-	-	-	-	-	-	-			
	94	-	-	-	-	-	-	-	-	-	-	-	-	-			
%	94	-	-	-	-	-	-	-	-	-	-	-	-	-			
%+	94	-	-	-	-	-	-	-	-	-	-	-	-	-			
FRANCE	92	5845	5680	6853	5295	5404	6945	5663	7973	6795	4993	5406	7417	74269			
	93	5748	5829	6934	5167	5360	6513	5077	7248	7066	4946	5292	7108	72288			
	94	5623	5386	6775	5259	5538	6824	:	:	:	:	:	:	:			
%	94	-2,2	-7,6	-2,3	1,8	3,3	4,8	:	:	:	:	:	:	:			
%+	94	-2,2	-4,9	-3,9	-2,7	-1,6	-0,4	:	:	:	:	:	:	:			
IRELAND	92	-	-	-	-	-	-	-	-	-	-	-	-	-			
	93	-	-	-	-	-	-	-	-	-	-	-	-	-			
	94	-	-	-	-	-	-	-	-	-	-	-	-	-			
%	94	-	-	-	-	-	-	-	-	-	-	-	-	-			
%+	94	-	-	-	-	-	-	-	-	-	-	-	-	-			
ITALIA	92	1798	1907	2245	2364	2493	2615	2815	2647	2514	2170	2260	2035	27863			
	93	1889	2307	2454	2290	2136	2144	2035	2330	2486	2285	2354	2310	27020			
	94	1630	1834	2302	:	:	:	:	:	:	:	:	:	:			
%	94	-13,7	-20,5	-6,2	:	:	:	:	:	:	:	:	:	:			
%+	94	-13,7	-17,4	-13,3	:	:	:	:	:	:	:	:	:	:			
LUXEMBOURG	92	-	-	-	-	-	-	-	-	-	-	-	-	-			
	93	-	-	-	-	-	-	-	-	-	-	-	-	-			
	94	-	-	-	-	-	-	-	-	-	-	-	-	-			
%	94	-	-	-	-	-	-	-	-	-	-	-	-	-			
%+	94	-	-	-	-	-	-	-	-	-	-	-	-	-			
NEDERLAND	92	-	-	-	-	-	-	-	-	-	-	-	-	-			
	93	-	-	-	-	-	-	-	-	-	-	-	-	-			
	94	-	-	-	-	-	-	-	-	-	-	-	-	-			
%	94	-	-	-	-	-	-	-	-	-	-	-	-	-			
%+	94	-	-	-	-	-	-	-	-	-	-	-	-	-			
PORTUGAL	92	-	-	-	-	-	-	-	-	-	-	-	-	-			
	93	-	-	-	-	-	-	-	-	-	-	-	-	-			
	94	-	-	-	-	-	-	-	-	-	-	-	-	-			
%	94	-	-	-	-	-	-	-	-	-	-	-	-	-			
%+	94	-	-	-	-	-	-	-	-	-	-	-	-	-			
UNITED KINGDOM	92	S	S	S	S	S	S	S	S	S	S	S	S	-0:			
	93	S	S	S	S	S	S	S	S	S	S	S	S	-0:			
	94	S	S	S	S	S	S	S	S	S	S	S	S	:			
%	94	-	-	-	-	-	-	-	-	-	-	-	-	:			
%+	94	-	-	-	-	-	-	-	-	-	-	-	-	:			

26.09.94

TAB - 016

		NUTZUNG DER BRUETEREIEIEN					UTILISATION OF HATCHERIES					ACTIVITE DES COUVOIRS					
		PERLUHUEHNER (KUEKEN FUER DIE MAST)					GUINEA-FOWLS (CHICKS FOR FATTENING)					PINTADEAUX (UTILISATION)					
I	I	I	I	I	I	I	I	I	I	I	I	I	I	I	I	I	I
I	I	I	I	I	I	I	I	I	I	I	I	I	I	I	I	I	I
I	I	I	I	I	I	I	I	I	I	I	I	I	I	I	I	I	I
		1000 EINHEITEN GESSCHLUEPFTE KUEKEN					1000 UNITS CHICKS HATCHED					1000 UNITES POUSSINS ECLOS					
EUR 12	92	5788	5597	6618	5482	5500	6699	5952	6013	9057	5185	5067	6702	73660			
	93	5541	5454	6590	5834	5480	6214	5343	5572	7863	5549	5264	6510	71215			
	94	5813	5080	:	:	:	:	:	:	:	:	:	:	:			
X	94	4,9	-6,9	:	:	:	:	:	:	:	:	:	:	:			
X+	94	4,9	-0,9	:	:	:	:	:	:	:	:	:	:	:			
EUR 12#	92	5788	5597	6618	5482	5500	6699	5952	6013	9057	5185	5067	6702	73660			
	93	5541	5454	6590	5834	5480	6214	5343	5572	7863	5549	5264	6510	71215			
	94	5813	5080	:	:	:	:	:	:	:	:	:	:	:			
X	94	4,9	-6,9	:	:	:	:	:	:	:	:	:	:	:			
X+	94	4,9	-0,9	:	:	:	:	:	:	:	:	:	:	:			
BELGIE/BELGIQUE	92	54	44	64	76	57	40	73	68	126	93	79	83	857			
	93	81	94	6	78	67	73	25	65	51	67	83	90	780			
	94	69	55	111	80	88	111	:	:	:	:	:	:	:			
X	94	-14,8	-41,5	1750,0	2,6	31,3	52,1	:	:	:	:	:	:	:			
X+	94	-14,8	-29,1	29,8	21,6	23,6	28,8	:	:	:	:	:	:	:			
DANMARK	92	-	-	-	-	-	-	-	-	-	-	-	-	-			
	93	-	-	-	-	-	-	-	-	-	-	-	-	-			
	94	-	-	-	-	-	-	-	-	-	-	-	-	-			
X	94	-	-	-	-	-	-	-	-	-	-	-	-	-			
X+	94	-	-	-	-	-	-	-	-	-	-	-	-	-			
DEUTSCHLAND#	92	-	-	-	-	0	0	0	-	-	-	-	-	0			
	93	-	-	-	-	0	0	0	0	-	-	-	-	1			
	94	-	-	-	-	5	0	:	:	:	:	:	:	:			
X	94	-	-	-	-	-	-	:	:	:	:	:	:	:			
X+	94	-	-	-	-	-	-	-	-	-	-	-	-	-			
DEUTSCHLAND	92	-	-	-	-	0	0	0	-	-	-	-	-	0			
	93	-	-	-	-	0	0	0	0	-	-	-	-	1			
	94	-	-	-	-	5	0	:	:	:	:	:	:	:			
X	94	-	-	-	-	-	-	50,0	:	:	:	:	:	:			
X+	94	-	-	-	-	-	-	-33,4	-	-	-	-	-	-			
ELLAS	92	-	-	-	-	-	9	9	7	-	-	-	-	20			
	93	-	-	-	-	-	-	-	-	-	-	-	-	-			
	94	-	-	-	-	-	-	-	-	-	-	-	-	-			
X	94	-	-	-	-	-	-	-	-	-	-	-	-	-			
X+	94	-	-	-	-	-	-	-	-	-	-	-	-	-			
ESPANA	92	-	-	-	-	-	-	-	-	-	-	-	-	-			
	93	-	-	-	-	-	-	-	-	-	-	-	-	-			
	94	-	-	-	-	-	-	-	-	-	-	-	-	-			
X	94	-	-	-	-	-	-	-	-	-	-	-	-	-			
X+	94	-	-	-	-	-	-	-	-	-	-	-	-	-			
FRANCE	92	4245	4133	5048	3632	3575	4705	3804	3714	6841	3106	3263	4834	50900			
	93	3852	3858	4738	3818	3604	4451	3624	3897	5972	3518	3376	4560	49268			
	94	3919	3737	4523	3715	3472	4854	:	:	:	:	:	:	:			
X	94	1,7	-3,1	-4,5	-2,7	-3,7	9,1	:	:	:	:	:	:	:			
X+	94	1,7	-0,7	-2,2	-2,3	-2,5	-0,4	:	:	:	:	:	:	:			
IRELAND	92	-	-	-	-	-	-	-	-	-	-	-	-	-			
	93	-	-	-	-	-	-	-	-	-	-	-	-	-			
	94	-	-	-	-	-	-	-	-	-	-	-	-	-			
X	94	-	-	-	-	-	-	-	-	-	-	-	-	-			
X+	94	-	-	-	-	-	-	-	-	-	-	-	-	-			
ITALIA	92	1489	1420	1506	1774	1868	1945	2066	2224	2090	1986	1725	1785	21878			
	93	1608	1502	1846	1938	1809	1690	1694	1610	1840	1964	1805	1860	21166			
	94	1825	1288	1450	:	:	:	:	:	:	:	:	:	:			
X	94	13,5	-14,2	-21,5	:	:	:	:	:	:	:	:	:	:			
X+	94	13,5	0,1	-7,9	:	:	:	:	:	:	:	:	:	:			
LUXEMBOURG	92	-	-	-	-	-	-	-	-	-	-	-	-	-			
	93	-	-	-	-	-	-	-	-	-	-	-	-	-			
	94	-	-	-	-	-	-	-	-	-	-	-	-	-			
X	94	-	-	-	-	-	-	-	-	-	-	-	-	-			
X+	94	-	-	-	-	-	-	-	-	-	-	-	-	-			
NEDERLAND	92	-	-	-	-	-	-	-	-	-	-	-	-	-			
	93	-	-	-	-	-	-	-	-	-	-	-	-	-			
	94	-	-	-	-	-	-	-	-	-	-	-	-	-			
X	94	-	-	-	-	-	-	-	-	-	-	-	-	-			
X+	94	-	-	-	-	-	-	-	-	-	-	-	-	-			
PORTUGAL	92	-	-	-	-	-	-	-	-	-	-	-	-	-			
	93	-	-	-	-	-	-	-	-	-	-	-	-	-			
	94	-	-	-	-	-	-	-	-	-	-	-	-	-			
X	94	-	-	-	-	-	-	-	-	-	-	-	-	-			
X+	94	-	-	-	-	-	-	-	-	-	-	-	-	-			
UNITED KINGDOM	92	-	-	-	-	-	-	-	-	-	-	-	-	-			
	93	-	-	-	-	-	-	-	-	-	-	-	-	-			
	94	-	-	-	-	-	-	-	-	-	-	-	-	-			
X	94	-	-	-	-	-	-	-	-	-	-	-	-	-			
X+	94	-	-	-	-	-	-	-	-	-	-	-	-	-			

AUSSENHANDEL

EXTERNAL TRADE

COMMERCE EXTERIEUR

LEGERASSEN
(WEIBL. ZUCHT- UND VERMEHRUNGSKUEKEN)LAYING STOCK
(GRANDPARENT & PARENT FEMALES)POULETTES DE RACE PONTE
(SELECTION & MULTIPLICATION)

	I	I	I	I	I	I	I	I	I	I	I	I	I	I	I	I	I
	JAN	FEB	MAR	APR	MAY	JUN	JUL	AUG	SEP	OCT	NOV	DEC	TOTAL				

1000 EINHEITEN

1000 UNITS

1000 UNITES

EINGEFUEHRTE KUEKEN

CHICKS IMPORTED

POUSSINS IMPORTES

BELG-LUXEMBOURG																		
92	4	24	-	-	-	-	-	-	45	-	7	20	100					
93	10	52	12	27	19	37	13	40	27	12	14	3	266					
94	5	65	8	8	15	5	15	13	1	1	1	1	1					
DANMARK																		
92	-	35	43	29	362	18	17	24	4	157	85	51	826					
93	-	-	-	-	-	-	-	-	-	-	-	-	-					
94	-	-	-	-	-	-	-	-	-	-	-	-	-					
DEUTSCHLAND*																		
92	21	-	117	93	71	-	132	55	1	83	58	49	680					
93	21	-	117	93	71	-	132	55	1	83	58	49	680					
94	10	21	-	49	87	3	61	61	26	1	1	1	1					
ELLADA																		
92	-	25	-	-	9	15	18	-	-	-	33	-	100					
93	-	-	-	-	-	-	-	-	-	-	-	-	-					
94	-	-	-	-	-	-	-	-	-	-	-	-	-					
ESPAÑA																		
92	-	-	-	-	-	-	-	-	-	-	-	-	-					
93	196	235	33	620	-	424	84	220	39	20	6505	263	8639					
94	-	-	-	-	-	-	-	-	-	-	-	-	-					
FRANCE																		
92	-	11	-	8	-	-	8	-	8	11	-	8	53					
93	10	18	13	-	6	3	16	14	23	1	517	16	636					
94	0	9	3	9	-	-	-	-	-	-	-	-	-					
IRELAND																		
92	5	5	5	5	5	5	5	5	5	5	5	-x	-0					
93	-x	-	5	-0	-0	-0	-0	-0	-0	-0	-0	-0	-0					
94	-0	-	-	-	-	-	-	-	-	-	-	-	-					
ITALIA																		
92	30	52	41	47	41	56	46	44	38	49	32	40	516					
93	16	28	28	258	222	37	271	41	65	84	66	777	1893					
94	13	18	20	-	-	-	-	-	-	-	-	-	-					
NEDERLAND																		
92	44	-	42	-	4	-	34	42	37	4	21	-	228					
93	21	22	14	-	6	35	1	57	5	23	25	-	209					
94	56	31	15	-	36	-	-	-	-	-	-	-	-					
PORTUGAL																		
92	-	22	6	-	4	-	13	20	-	-	-	2	67					
93	-	16	-	22	42	12	6	17	-	-	6	-	121					
94	-	17	3	-	19	-	-	-	-	-	-	-	-					
UNITED KINGDOM																		
92	80	63	51	48	84	94	279	57	76	95	30	514	1471					
93	-	-	22	-	-	-	-	-	-	-	-	-	22					
94	-	-	-	-	-	-	-	-	-	-	-	-	-					

AUSGEFUEHRTE KUEKEN

CHICKS EXPORTED

POUSSINS EXPORTEES

BELG-LUXEMBOURG																		
92	-	-	-	-	-	-	-	-	-	-	112	37	149					
93	6	-	16	7	10	1	18	-	2	4	-	-	64					
94	-	23	6	12	18	5	-	-	-	-	-	-	-					
DANMARK																		
92	-	-	-	-	13	-	2	-	-	-	-	-	15					
93	-	-	-	-	-	-	-	-	-	-	-	-	-					
94	-	-	-	-	-	-	-	-	-	-	-	-	-					
DEUTSCHLAND*																		
92	57	143	154	125	208	204	103	124	99	93	151	126	1587					
93	57	143	154	125	208	204	103	124	99	93	151	126	1588					
94	117	136	50	87	99	307	252	185	229	1	1	1	1					
ELLADA																		
92	-	-	-	-	-	-	-	-	-	-	-	-	-					
93	-	-	-	-	-	-	-	-	-	-	-	-	-					
94	-	-	-	-	-	-	-	-	-	-	-	-	-					
ESPAÑA																		
92	-	-	-	-	-	-	-	-	-	-	-	-	-					
93	452	8	65	90	99	83	81	92	21	93	37	-	1121					
94	-	-	-	-	-	-	-	-	-	-	-	-	-					
FRANCE																		
92	34	44	136	65	112	113	94	130	146	40	55	79	1046					
93	329	329	212	466	146	207	263	289	288	1036	243	556	4360					
94	648	406	377	113	-	-	-	-	-	-	-	-	-					
IRELAND																		
92	-	1	-	-	-	-	-	-	-	4	-	-	5					
93	4	-	1	-	-	5	-	-	4	-	-	-	14					
94	-	-	-	-	-	-	-	-	-	-	-	-	-					
ITALIA																		
92	8	2	2	-	-	5	-	4	8	4	-	9	42					
93	1	-	-	294	15	24	279	8	2	-	-	324	947					
94	-	-	6	-	-	-	-	-	-	-	-	-	-					
NEDERLAND																		
92	61	108	70	70	154	130	130	144	96	156	119	124	1362					
93	108	55	133	127	136	167	140	204	219	127	71	92	1579					
94	129	266	88	127	114	-	-	-	-	-	-	-	-					
PORTUGAL																		
92	-	-	-	-	-	-	-	-	-	-	-	-	-					
93	-	-	-	-	-	-	-	6	-	-	-	-	6					
94	-	-	-	-	78	-	-	-	-	-	-	-	-					
UNITED KINGDOM																		
92	2	-	14	14	8	10	23	22	33	123	89	146	484					
93	-	1	40	15	15	7	-	10	-	25	-	19	132					
94	-	-	6	21	16	30	-	-	-	-	-	-	-					

26.09.94

TAB - C18

AUSSENHANDEL EXTERNAL TRADE COMMERCE EXTERIEUR
LEGERASSEN (KUEKEN FUER DIE LEGENUTZUNG) LAYING STOCK (FEMALES FOR LAYING) PDULETTES DE RACE PONTE (UTILISATION)

I JAN I FEB I MAR I APR I MAY I JUN I JUL I AUG I SEP I OCT I NOV I DEC I TOTAL I

1000 EINHEITEN EINGEFUEHRTE KUEKEN 1000 UNITS CHICKS IMPORTED 1000 UNITES POUSSINS IMPORTES

BELG-LUXEMBOURG	92	-	139	-	-	-	-	-	6	-	-	-	145
93	-	9	228	-	-	50	65	81	45	66	-	654	
94	95	7	73	70	58	98	98	65	81	45	66	-	
DANMARK	92	-	-	-	-	-	37	-	145	154	150	335	821
93	-	-	-	-	-	-	-	-	-	-	-	-	-
94	-	-	-	-	-	-	-	-	-	-	-	-	-
DEUTSCHLAND#	92	-	-	-	-	-	0	-	-	-	6	-	6
93	-	-	-	-	-	-	-	-	-	-	6	-	6
94	-	-	-	-	-	-	-	-	-	-	-	-	-
DEUTSCHLAND	92	-	-	-	-	-	0	-	-	-	6	-	6
93	-	-	-	-	-	-	-	-	-	-	-	-	-
94	-	-	-	-	-	-	-	-	-	-	-	-	-
ELLADA	92	-	3	-	-	-	-	-	-	-	-	-	3
93	-	-	-	-	-	-	-	-	-	-	-	-	-
94	-	-	-	-	-	-	-	-	-	-	-	-	-
ESPAÑA	92	-	-	-	-	-	-	-	-	-	-	-	-
93	-	-	58	6	5	9	5	5	3	120	3	212	
94	-	-	-	-	-	-	-	-	-	-	-	-	-
FRANCE	92	15	9	10	41	29	24	8	12	62	19	47	289
93	9	-	3	3	3	5	3	2	3	3	13	4	51
94	6	-	-	17*	-	-	-	-	-	-	-	-	-
IRELAND	92	10	-	-	20	-	19	-	-	32	17	-	114
93	27	2	18	11	12	41	1	0	20	13	16	4	165
94	43	-	-	-	-	-	-	-	-	-	-	-	-
ITALIA	92	316	191	247	249	184	200	132	147	186	271	147	2577
93	-	-	53	2	-	-	-	85	60	-	-	5	205
94	-	-	-	-	-	-	-	-	-	-	-	-	-
NEDERLAND	92	-	-	-	-	-	-	28	-	-	-	-	28
93	-	-	-	23	-	-	-	-	-	-	-	-	23
94	-	36	-	-	-	-	-	-	-	-	-	-	-
PORTUGAL	92	-	-	-	-	-	-	-	-	-	-	-	-
93	-	-	-	-	-	-	-	-	-	-	-	-	-
94	-	-	-	-	-	-	-	-	-	-	-	-	-
UNITED KINGDOM	92	5	-	-	-	-	4	-	-	-	2	-	11
93	-	-	-	-	-	-	-	-	-	-	-	-	-
94	-	-	-	-	-	-	-	-	-	-	-	-	-

AUSGEFUHRTE KUEKEN CHICKS EXPORTED POUSSINS EXPORTES

EUR 12	92	741	791	1158	989	679	910	860	786	478	547	936	692	9568
93	328	317	-	-	-	-	-	-	-	-	-	-	-	-
94	741	791	1158	989	679	910	860	786	478	547	936	692	9568	
BELG-LUXEMBOURG	92	91	256	215	218	217	344	196	293	301	177	187	107	2602
93	170	185	256	68	82	535	448	469	193	58	452	386	3302	
94	96	306	127	98	821	554	-	-	-	-	-	-	-	-
DANMARK	92	-	-	-	-	-	-	-	-	19	3	-	-	22
93	-	-	-	-	-	-	-	-	-	-	-	-	-	-
94	-	-	-	-	-	-	-	-	-	-	-	-	-	-
DEUTSCHLAND#	92	67	140	239	67	42	24	73	194	18	123	72	107	1166
93	-	-	-	-	-	-	-	-	-	-	-	-	-	-
94	67	140	239	67	42	24	73	194	18	123	72	107	1166	
DEUTSCHLAND	92	67	140	239	67	42	24	73	194	18	123	72	107	1166
93	-	-	84	130	9	41	28	158	1	-	-	-	-	-
94	-	-	-	-	-	-	-	-	-	-	-	-	-	-
ELLADA	92	-	-	-	-	-	-	-	-	-	-	-	-	-
93	-	-	-	-	-	-	-	-	-	-	-	-	-	-
94	-	9	-	-	-	-	-	-	-	-	-	-	-	-
ESPAÑA	92	-	-	-	-	-	-	-	-	-	-	-	-	-
93	10	-	20	89	-	-	-	-	22	50	85	78	353	
94	-	-	-	-	-	-	-	-	-	-	-	-	-	-
FRANCE	92	190	130	160	196	177	260	342	236	206	163	107	270	2435
93	31	101	52	54	47	249	48	35	95	441	81	35	1270	
94	290	61	79	25	-	-	-	-	-	-	-	-	-	-
IRELAND	92	23	17	32	13	167	17	39	10	27	8	32	16	398
93	37	37	9	33	12	36	36	51	13	21	36	10	14	309
94	15	-	-	-	-	-	-	-	-	-	-	-	-	-
ITALIA	92	-	-	-	-	-	-	-	-	-	-	-	-	-
93	-	-	-	-	-	-	-	-	-	-	-	-	-	-
94	-	-	-	-	-	-	-	-	-	-	48	-	126	174
NEDERLAND	92	500	445	797	619	584	798	473	182	284	339	370	269	5660
93	259	220	524	368	441	930	346	142	105	328	369	172	4204	
94	219	351	1213	1569	336	-	-	-	-	-	-	-	-	-
PORTUGAL	92	-	4	10	-	-	10	19	25	-	-	-	-	68
93	-	-	4	-	-	-	-	-	-	-	-	-	30	34
94	-	-	-	-	-	-	-	-	-	-	-	-	-	-
UNITED KINGDOM	92	1	8	4	-	5	9	3	11	4	115	374	460	994
93	-	1	-	-	-	-	-	1	-	-	-	-	-	2
94	-	-	-	-	-	-	-	-	-	-	-	-	-	-

AUSSENHANDEL		EXTERNAL TRADE												COMMERCE EXTERIEUR																												
FLEISCHRASSEN (WEIBL. ZUCHT- UND VERMEHRUNGSKUEKEN)		MEAT STOCK (GRANDPARENT & PARENT FEMALES)												POULETTES DE RACE CHAIR (SELECTION & MULTIPLICATION)																												
I	I	I	I	I	I	I	I	I	I	I	I	I	I	I	I	I	I	I	I																							
I	JAN	I	FEB	I	MAR	I	APR	I	MAY	I	JUN	I	JUL	I	AUG	I	SEP	I	OCT	I	NOV	I	DEC	I	TOTAL	I																
1000 EINHEITEN EINGEFUEHRTE KUEKEN													1000 UNITS CHICKS IMPORTED				1000 UNITES POUSSINS IMPORTES																									
BELG-LUXEMBOURG																																										
92	57	60	-	102	65	67	135	3	56	84	81	141	851	93	105	53	41	62	132	141	65	100	72	77	47	31	926	94	118	111	86	79	106	125	:	:	:	:	:	:	:	:
DANMARK																																										
92	191	164	19	58	15	-	197	21	-	-	16	4	686	93	-:	-:	-:	-:	-:	-:	-:	-:	-:	-:	-:	-:	-:	94	-:	-:	-:	-:	-:	-:	-:	-:	-:	-:	-:	-:	-:	
DEUTSCHLAND#																																										
92	1267	1664	1563	1773	1809	1616	1686	1613	1817	1611	1371:	:	:	93	1267	1664	1563	1773	1809	1616	1686	1613	1817	1611	1371:	1557:	19346:	94	22	-:	-:	-:	198:	783	229	431	328	:	:	:	:	
ELLADA																																										
92	47	114	55	93	66	70	88	102	59	-	51	-	745	93	-	-	-	7:	-	28:	-	6:	94:	9:	10:	154:	94	6	-	-	-	-	-	-	-	-	-	-	-	-		
ESPAÑA																																										
92	-	-	-	-	-	-	-	-	-	-	-	-	-	93	32	358	230	790	597	371	103	337	297	139	152	2124	5530	94	-	-	-	-	-	-	-	-	-	-	-	-	-	
FRANCE																																										
92	16	-	4	8	37	-	-	-	-	-	-	8:	73:	93	-	9	0	33	34	31	32	38	52	27	37	15	309	94	27	99	112	98	:	:	:	:	:	:	:	:	:	
IRELAND																																										
92	5	5	5	5	5	5	5	5	5	5	5	5	-0:	93	-*	-:	-:	-:	-0:	-0:	-0:	-0:	-0:	-0:	-0:	-0:	-0:	94	-0:	-:	-:	-:	-:	-:	-:	-:	-:	-:	-:	-:	-:	
ITALIA																																										
92	268	471	376	429	363	511	410	378	337	441	288	354	4626	93	136	251	258	110:	364:	322	423	337	219	418	180	502	3520:	94	102	131	136	:	:	:	:	:	:	:	:	:	:	
NEDERLAND																																										
92	52	31	99	89	19	60	107	54	104	74	12	68	769	93	73	64	160	57	39:	49	64	50:	63	35:	13:	57	724:	94	65	24	77	58	49	:	:	:	:	:	:	:	:	
PORTUGAL																																										
92	91	79	86	337	157	124	108	54	123	110	48	103	1420	93	123	63	182	66	49	202	94	88	111	91	124	142	1315	94	124	55	128	56	87	134	:	:	:	:	:	:	:	
UNITED KINGDOM																																										
92	80	63	51	48	84	94	279	57	76	95	30	72	1029	93	-	-	-	-	-	-	-	-	-	-	-	-	20:	94	14:	-:	-:	-:	-:	-:	-:	-:	-:	-:	-:	-:	-:	
AUSGEFUEHRTE KUEKEN													CHICKS EXPORTED				POUSSINS EXPORTES																									
BELG-LUXEMBOURG																																										
92	65	54	131	62	72	72	43	96	74	67	39	21	796	93	89	46	96	161	50:	43	39	33	36	13	-	34	640:	94	32	28	87	61	77	39	:	:	:	:	:	:	:	
DANMARK																																										
92	31	-	-	-	-	40	193	67	74	80	77	16	576	93	-:	-:	-:	-:	-:	-:	-:	-:	-:	-:	-:	-:	-:	94	-:	-:	-:	-:	-:	-:	-:	-:	-:	-:	-:	-:	-:	
DEUTSCHLAND#																																										
92	403	420	653	434	241	524	523	342	361	311	257	617	5085	93	403	420	653	434	241	524	523	342	361	311	257	617	5085	94	188	169	479:	158	190	628:	298	190:	101:	:	:	:	:	
ELLADA																																										
92	-	-	-	-	-	-	-	-	-	-	111	-	111	93	-	-	-	-	-	-	-	-	-	-	-	-	-	94	5	-	-	-	-	-	-	-	-	-	-	-	-	
ESPAÑA																																										
92	-	-	-	-	-	-	-	-	-	-	-	-	-	93	1495	134	124	118	121	50	199	170	144	257	101	169	3082	94	-	-	-	-	-	-	-	-	-	-	-	-	-	
FRANCE																																										
92	483	472	554	486	319	480	548	315	358	323	370	467:	5174:	93	281	602	578	1212	2238	1660*	2397	2647	728	675	349	601	13967*	94	438	520	728	375	:	:	:	:	:	:	:	:	:	
IRELAND																																										
92	61	33	49	103	61	47	133	47	85	40	52	102	813	93	121	56:	81:	95:	48:	64:	101	40	49	42	61	45	803:	94	100	-	-	-	-	-	-	-	-	-	-	-	-	
ITALIA																																										
92	76	17	19	-	-	46	-	35	72	35	-	78	378	93	11:	-:	-:	31	136:	210:	-:	-:	9	-	-	31	428:	94	-	-	-	-	-	-	-	-	-	-	-	-	-	
NEDERLAND																																										
92	892	858	904	932	911	974	1004	994	1001	861	1032	722	11085	93	776	674	818	1011	958	977	760	853	815	890	927	947	10406	94	858	1010	1245	1201	1223	:	:	:	:	:	:	:	:	
PORTUGAL																																										
92	3	-	-	-	-	20	46	-	13	-	27	70	179	93	75	133	44	18	12	9	17	-	19	-	-	6	333	94	9	-	47	102	6	92	:	:	:	:	:	:	:	
UNITED KINGDOM																																										
92	1893	1138	1407	1815	1674	1271	1297	945	1581	946	697	561	15225	93	-	236:	209:	293:	293:	205:	335:	250:	352:	175:	168:	185:	2701:	94	263:	187:	164:	345:	194:	38:	:	:	:	:	:	:	:	

26.09.94

TAB - 020

		EXTERNAL TRADE												COMMERCE EXTERIEUR			
		FLEISCHRASSEN (KUEKEN FUER DIE MAST)						MEAT STOCK (CHICKS FOR FATTENING)						POUSSINS DE RACE CHAIR (UTILISATION)			
I	I	I	I	I	I	I	I	I	I	I	I	I	I	I	I	I	I
I	I	JAN	FEB	MAR	APR	MAY	JUN	JUL	AUG	SEP	OCT	NOV	DEC	TOTAL	TOTAL	TOTAL	TOTAL
I	I	I	I	I	I	I	I	I	I	I	I	I	I	I	I	I	I
		1000 EINHEITEN EINGEFUEHRTE KUEKEN						1000 UNITS CHICKS IMPORTED						1000 UNITES POUSSINS IMPORTEES			
BELG-LUXEMBOURG	92	16	48	135	150	58	112	74	68	-	38	-	-	699			
	93	9	30	28	56	419	15	4	12	10	50	41	43	717			
	94	109	182	171	147	245	115	:	:	:	:	:	:	:			
DANMARK	92	273	150	63	150	-	98	175	33	-	175	150	175	1442			
	93	-	-	-	-	-	-	-	-	-	-	-	-	-			
DEUTSCHLAND	92	513	626	390	283	505	525	709	846	1221	672	956	970	8215			
	93	513	626	390	383	505	525	709	846	1221	672	956	957	8302			
	94	7	1	489	174	741	852	328	395	4702	:	:	:	:			
ELLADA	92	-	-	-	-	-	-	-	-	-	-	-	-	-			
	93	-	-	-	-	-	-	-	-	-	-	-	-	-			
	94	-	-	-	-	-	-	-	-	-	-	-	-	-			
ESPAÑA	92	-	-	-	-	-	-	-	-	-	-	-	-	-			
	93	3	-	-	-	-	-	-	-	14	-	-	-	17			
FRANCE	92	75	206	75	132	62	82	137	405	152	130	110	168	1735			
	93	1	79	4	7	141	6	9	22M	12M	761M	4M	6	1050M			
	94	43	84M	25	36	:	:	:	:	:	:	:	:	:			
IRELAND	92	513	376	357	491	445	445	555	421	358	620	272	500	5354			
	93	468	442	422	515	454	514	599	512	470	573	405	474	5846			
	94	504	:	:	:	:	:	:	:	:	:	:	:	:			
ITALIA	92	134	164	321	211	238	315	311	125	250	97	139	115	2420			
	93	360	284	240	161	282	325	453	355	667	672	658	1177	5634			
	94	176	198	147	:	:	:	:	:	:	:	:	:	:			
NEDERLAND	92	-	-	-	8	12	-	-	-	-	-	6	26	394			
	93	-	-	35	-	-	-	-	-	-	47	156	156	394			
	94	-	89	101	64	124	-	-	-	-	-	-	-	-			
PORTUGAL	92	144	122	145	201	161	167	10	173	169	218	191	229	1930			
	93	147	-	148	118	173	115	129	121	127	177	161	120	1536			
	94	143	40	6	15	130	41	:	:	:	:	:	:	:			
UNITED KINGDOM	92	5	-	-	-	-	4	-	-	-	2	-	-	11			
	93	-	-	-	-	-	-	-	-	-	-	-	-	-			
	94	-	-	-	-	-	-	-	-	-	-	-	-	-			
		AUSGEFUEHRTE KUEKEN						CHICKS EXPORTED						POUSSINS EXPORTES			
BELG-LUXEMBOURG	92	425	897	749	503	366	365	422	443	244	498	475	446	5833			
	93	409	499	594	494	175	225	473	329	390	298	203	96	4185			
	94	223	295	306	212	290	206	:	:	:	:	:	:	:			
DANMARK	92	-	168	64	143	168	177	149	85	56	32	51	137	1231			
	93	-	-	-	-	-	-	-	-	-	-	-	-	-			
DEUTSCHLAND	92	233	274	470	211	162	333	356	724	610	926	393	639	5334			
	93	233	274	470	211	162	333	356	724	610	926	393	639	5334			
	94	83	131	109	25	-	16	2	411	114	:	:	:	:			
ELLADA	92	-	-	-	-	-	-	-	-	-	81	-	65	146			
	93	-	-	36	-	30	-	-	-	-	-	-	-	66			
	94	-	14	1	1	1	1	1	1	1	1	1	1	1			
ESPAÑA	92	-	-	-	-	-	-	-	-	-	-	-	-	-			
	93	111	1178	27	360	314	615	1121	767	141	444	929	-	6008			
FRANCE	92	1095	1458	1352	1745	982	1288	1186	1175	1280	1471	1068	1335	15435			
	93	646	649	714	737	733	765	713	337	1764	469	513	485	8524			
	94	436	427	719	610	:	:	:	:	:	:	:	:	:			
IRELAND	92	53	60	15	23	35	57	25	21	14	44	-	9	356			
	93	-	-	-	-	-	30	31	-	31	-	-	-	92			
	94	-	-	-	-	-	-	-	-	-	-	-	-	-			
ITALIA	92	-	-	-	10	463	9	7	4	5	102	-	600	600			
	93	-	20	52	-	102	112	-	-	-	82	-	368	368			
	94	-	-	-	-	-	-	-	-	-	-	-	-	-			
NEDERLAND	92	4794	5785	5918	4956	3335	3630	3440	3502	3495	4521	5025	11042	59443			
	93	5520	8538	8971	3832	3865	4526	4369	4479	6182	6252	6256	6326	69116			
	94	4750	6130	9731	8552	7851	:	:	:	:	:	:	:	:			
PORTUGAL	92	356	249	499	361	345	245	42	68	223	30	10	2	2430			
	93	32	26	2	20	-	-	-	-	10	-	-	-	90			
	94	17	102	117	91	8	82	-	-	-	-	-	-	-			
UNITED KINGDOM	92	1	7	38	53	49	45	49	21	47	136	138	148	732			
	93	-	11	58	14	14	43	67	48	59	53	63	29	459			
	94	31	49	33	81	43	72	:	:	:	:	:	:	:			

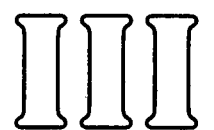
AUSSENHANDEL

EXTERNAL TRADE

COMMERCE EXTERIEUR

PUTEN
(KUEKEN FUER DIE MAST)TURKEYS
(CHICKS FOR FATTENING)DINDONNEAUX
(UTILISATION)

	1000 EINHEITEN EINGEFUEHRTE KUEKEN												1000 UNITS CHICKS IMPORTED												1000 UNITES POUSSINS IMPORTES											
	I I	JAN	I I	FEB	I I	MAR	I I	APR	I I	MAY	I I	JUN	I I	JUL	I I	AUG	I I	SEP	I I	OCT	I I	NOV	I I	DEC	I I	TOTAL	I I									
BELG-LUXEMBOURG	92	-	93	-	94	-	-	-	-	-	-	-	-	-	-	-	-	-	-	-	-	-	-	-	-	-										
DANMARK	92	35	93	118	94	215	215	57	101	66	180	248	4	57	83	1378																				
DEUTSCHLAND	92	53	93	48	94	27	56	108	153	42	47	84	96	11	4	728																				
DEUTSCHLAND	92	53	93	46	94	27	56	108	153	42	47	84	97	11	4	727																				
ELLADA	92	-	93	-	94	-	7	23	21	26	14	7	-	-	98																					
ESPAÑA	92	-	93	-	94	-	-	-	-	-	-	-	-	-	-	-																				
FRANCE	92	6	93	4	94	5	5	4	9	5	4	14	14	8	4	82																				
IRELAND	92	5	93	5	94	5	5	5	5	5	5	5	5	5	5	-0																				
ITALIA	92	25	93	27	94	6	32	44	38	54	15	39	47	34	40	401																				
NEDERLAND	92	364	93	144	94	29	25	10	69	36	36	41	54	51	189	1048																				
PORTUGAL	92	-	93	55	94	27	25	69	-	-	7	3	-	-	186																					
UNITED KINGDOM	92	1	93	-	94	75	39	42	37	29	8	41	24	-	308																					
BELG-LUXEMBOURG	92	-	93	28	94	1	-	8	65	42	2	-	50	98	40	334																				
DANMARK	92	-	93	-	94	-	2	-	-	-	-	-	-	-	2																					
DEUTSCHLAND	92	-	93	-	94	-	-	-	2	-	1	-	109	163	257	532																				
DEUTSCHLAND	92	-	93	-	94	-	-	-	2	-	1	-	109	163	257	532																				
ELLADA	92	140	93	210	94	266	676	91	115	159	472	309	-	-	-																					
ESPAÑA	92	-	93	-	94	-	-	-	-	-	-	-	-	-	-	-																				
FRANCE	92	251	93	224	94	342	342	338	329	430	368	781	604	370	697	5079																				
IRELAND	92	1	93	12	94	14	21	2	38	11	39	74	28	45	38	24	153																			
ITALIA	92	-	93	-	94	51	34	-	-	5	-	17	-	-	107																					
NEDERLAND	92	-	93	-	94	-	3	5	-	4	-	-	-	-	12																					
PORTUGAL	92	-	93	-	94	-	-	-	-	-	-	-	-	-	-	-																				
UNITED KINGDOM	92	86	93	117	94	52	103	77	192	191	178	260	188	355	1616	3415																				



Monatliche Statistik für Milch und Milcherzeugnisse
Monthly statistics on milk and milk products
Statistiques mensuelles du lait et des produits laitiers

26.09.94

IAB - 005

		DRINKING MILK OBTAINED IN DAIRIES												LAIT DE CONSOMMATION PRODUIT PAR LES LAITRIES																																																											
TRINKMILCH MOLKEREIERZEUGUNG																																																																									
I	I	I	I	I	I	I	I	I	I	I	I	I	I	I	I	I	I																																																								
I	JAN	I	FEB	I	MAR	I	AVR	I	MAI	I	JUN	I	JUL	I	AUG	I	SEP	I	OCT	I	NOV	I	DEC	I	TOTAL	I																																															
I	I	I	I	I	I	I	I	I	I	I	I	I	I	I	I	I	I	I	I	I	I	I	I	I	I	I	I																																														

1000 T																																																																									
EUR 12	92	2255	2191	2289	2227	2202	2176	2225	2148	2207	2278	2217	2256	26670	93	2323	2206	2457	2347	2346	2315	2306	2256	2291	2357	2327	2437	27970	94	2180	2099	2392	:	:	:	:	:	:	:	:	:	:	:	X	94	-6,1	-4,8	-2,7	:	:	:	:	:	:	:	:	:	:	X+	94	-6,1	-5,5	-4,5	:	:	:	:	:	:	:	:	:	:
EUR 12#	92	2196	2140	2234	2167	2139	2112	2149	2079	2126	2196	2139	2178	25854	93	2246	2133	2368	2259	2255	2228	2216	2172	2204	2268	2237	2341	26927	94	2104	2027	2307	:	:	:	:	:	:	:	:	:	:	X	94	-6,3	-5,0	-2,6	:	:	:	:	:	:	:	:	:	X+	94	-6,3	-5,6	-4,6	:	:	:	:	:	:	:	:	:			
BELGIQUE/BELGIE	92	74	72	76	77	67	72	68	71	78	78	74	78	886	93	69	71	75	70	62	65	60	67	70	69	70	78	826	94	63	64	78	:	:	:	:	:	:	:	:	:	:	X	94	-8,3	-10,3	4,4	:	:	:	:	:	:	:	:	:	X+	94	-8,3	-9,3	-4,6	:	:	:	:	:	:	:	:	:			
DANMARK	92	46	43	45	43	42	40	41	45	43	41	48	43	519	93	45	41	46	43	43	40	41	45	43	45	43	43	518	94	45	40	44	42	43	41	:	:	:	:	:	:	:	X	94	-2,0	-3,2	-5,0	-2,1	0,2	0,5	:	:	:	:	:	:	X+	94	-2,0	-2,6	-3,4	-3,1	-2,4	-2,0	:	:	:	:	:	:			
DEUTSCHLAND#	92	376	356	378	379	364	377	387	360	370	367	356	358	4429	93	401	387	444	429	422	436	426	418	418	410	414	422	5031	94	350	343	410	358	377	373	:	:	:	:	:	:	:	X	94	-12,8	-11,4	-7,8	-16,6	-10,6	-14,6	:	:	:	:	:	:	X+	94	-12,8	-12,1	-10,5	-12,1	-11,8	-12,3	:	:	:	:	:	:			
DEUTSCHLAND	92	435	407	433	440	427	440	463	430	451	449	434	435	5245	93	478	461	534	517	514	524	517	503	506	499	504	518	6074	94	426	416	495	435	458	455	:	:	:	:	:	:	:	X	94	-11,0	-9,8	-7,4	-15,9	-10,8	-13,2	:	:	:	:	:	:	X+	94	-11,0	-10,4	-9,3	-11,0	-11,0	-11,4	:	:	:	:	:	:			
ELLADA	92	26	26	26	24	27	27	32	26	26	27	26	23	314	93	24	24	25	29	29	27	31	30	24	32	28	28	334	94	24	24	24	24	30	30	:	:	:	:	:	:	:	X	94	2,6	-5,4	-5,2	-18,4	4,8	11,9	:	:	:	:	:	:	X+	94	2,6	-1,5	-2,8	-7,2	-4,6	-1,9	:	:	:	:	:	:			
ESPAÑA	92	289	280	299	293	301	283	279	279	280	294	289	300	3465	93	298	290	309	303	312	293	289	290	290	304	299	311	3588	94	248	259	299	308	327	:	:	:	:	:	:	:	:	X	94	-16,9	-10,7	-3,2	1,6	5,1	:	:	:	:	:	:	:	X+	94	-16,9	-13,8	-10,2	-7,2	-4,7	:	:	:	:	:	:	:			
FRANCE	92	360	335	353	336	317	317	324	304	321	350	320	342	3977	93	374	358	413	375	356	365	350	340	342	365	379	396	4412	94	353	345	395	354	:	:	:	:	:	:	:	:	:	X	94	-5,6	-3,7	-4,5	-5,7	:	:	:	:	:	:	:	:	X+	94	-5,6	-4,7	-4,6	-4,9	:	:	:	:	:	:	:	:			
IRELAND	92	44	42	47	43	44	47	43	44	46	44	42	45	529	93	43	42	47	42	43	46	44	43	46	44	44	47	531	94	44	42	50	44	45	48	:	:	:	:	:	:	:	X	94	2,3	0,2	5,5	5,5	4,9	4,6	:	:	:	:	:	:	X+	94	2,3	1,3	2,8	3,5	3,8	3,9	:	:	:	:	:	:			
ITALIA	92	262	256	261	264	259	249	250	234	259	267	260	277	3098	93	263	245	255	257	257	251	250	236	256	256	270	257	282	3080	94	264	240	260	257	260	:	:	:	:	:	:	:	:	X	94	0,5	-2,1	2,0	-0,2	1,2	:	:	:	:	:	:	:	X+	94	0,5	-0,8	0,2	0,1	0,3	:	:	:	:	:	:	:		
LUXEMBOURG	92	6	6	7	8	7	7	6	6	7	6	6	6	77	93	6	5	7	6	6	5	6	5	4	6	5	5	67	94	4	4	5	5	6	5	5	:	:	:	:	:	:	X	94	-37,4	-19,7	-20,2	-15,2	-5,9	-0,5	-13,2	:	:	:	:	:	X+	94	-37,4	-29,0	-25,8	-23,1	-19,6	-16,7	:	:	:	:	:	:			
NERLAND	92	79	76	81	77	79	77	75	75	77	80	77	75	927	93	79	70	78	74	79	73	70	72	74	76	75	74	893	94	76	70	78	73	75	72	:	:	:	:	:	:	:	X	94	-3,8	-0,1	0,5	-1,8	-5,0	-1,0	3,3	:	:	:	:	:	X+	94	-3,8	-2,1	-1,2	-1,3	-2,1	-1,9	-1,2	:	:	:	:	:			
PORTUGAL	92	59	61	61	61	62	57	60	61	56	53	59	61	710	93	61	59	67	67	65	57	59	55	61	56	62	66	733	94	67	63	68	63	68	60	:	:	:	:	:	:	:	X	94	9,5	6,8	0,4	-6,4	4,5	6,5	:	:	:	:	:	:	X+	94	9,5	8,2	5,4	2,3	2,7	3,3	:	:	:	:	:	:			
UNITED KINGDOM	92	576	588	600	562	572	561	583	575	564	591	581	571	6924	93	582	540	600	563	582	569	589	572	577	592	561	589	6915	94	566	534	596	582	581	567	:	:	:	:	:	:	:	X	94	-2,7	-1,0	-0,7	3,2	-0,1	-0,3	:	:	:	:	:	:	X+	94	-2,7	-1,9	-1,4	-0,3	-0,3	-0,3	:	:	:	:	:	:			

	CREAM OBTAINED IN DAIRIES												CREME DE CONSOMMATION PRODUIT PAR LES LAITERIES	
	JAN	FEB	MAR	AVR	MAI	JUN	JUL	AUG	SEP	OCT	NOV	DEC	TOTAL	
1000 T														
EUR 12	92	76	73	84	96	91	92	88	87	92	95	87	100	1061
	93	77	79	100	106	99	100	92	91	98	91	94	104	1132
	94	80	85	109	:	:	:	:	:	:	:	:	:	:
%	94	4,2	6,8	9,3	:	:	:	:	:	:	:	:	:	:
%+	94	4,2	5,5	7,0	:	:	:	:	:	:	:	:	:	:
EUR 12#	92	76	72	83	96	91	91	88	86	92	95	86	99	1056
	93	76	79	99	105	98	100	92	90	97	90	93	103	1122
	94	79	85	108	:	:	:	:	:	:	:	:	:	:
%	94	3,7	7,6	8,9	:	:	:	:	:	:	:	:	:	:
%+	94	3,7	5,7	6,9	:	:	:	:	:	:	:	:	:	:
BELGIQUE/BELGIE	92	4	4	5	6	5	5	5	5	5	4	5	6	58
	93	3	4	6	6	5	6	5	5	5	4	6	5	60
	94	3	4	5	5	5	5	5	5	5	4	6	5	60
%	94	-1,9	13,7	-12,3	:	:	:	:	:	:	:	:	:	:
%+	94	-1,9	6,5	-2,1	:	:	:	:	:	:	:	:	:	:
DANMARK	92	5	5	5	5	5	5	4	6	5	5	5	6	60
	93	5	5	5	5	5	5	5	5	5	6	6	6	63
	94	5	5	6	5	5	5	5	5	5	6	6	6	63
%	94	12,5	-	10,0	5,9	3,8	-5,6	:	:	:	:	:	:	:
%+	94	12,5	6,4	7,6	7,2	6,5	4,3	:	:	:	:	:	:	:
DEUTSCHLAND#	92	37	35	39	46	42	43	41	37	40	38	37	43	477
	93	34	34	43	45	43	45	41	39	39	39	40	43	484
	94	35	36	48	40	47	44	:	:	:	:	:	:	:
%	94	2,4	7,4	12,6	-9,6	8,5	-0,3	:	:	:	:	:	:	:
%+	94	2,4	4,9	7,9	2,9	4,1	3,3	:	:	:	:	:	:	:
DEUTSCHLAND	92	37	35	40	46	42	43	41	37	40	39	37	43	482
	93	34	34	44	46	44	45	41	40	40	40	41	45	494
	94	36	36	50	42	48	47	:	:	:	:	:	:	:
%	94	3,6	5,6	13,5	-8,6	10,1	3,3	:	:	:	:	:	:	:
%+	94	3,6	4,6	8,1	3,3	4,7	4,5	:	:	:	:	:	:	:
ELLADA	92	0	0	0	0	1	0	0	0	1	0	0	1	6
	93	0	0	1	1	0	0	0	0	0	0	0	0	4
	94	1	0	1	1	1	1	:	:	:	:	:	:	:
%	94	28,6	4,3	3,9	12,3	94,3	40,0	:	:	:	:	:	:	:
%+	94	28,6	15,7	11,4	11,7	24,1	26,7	:	:	:	:	:	:	:
ESPANA	92	4	4	5	5	5	5	5	4	4	4	4	4	52
	93	4	3	4	4	5	4	4	3	3	3	3	3	45
	94	2	2	4	4	3	:	:	:	:	:	:	:	:
%	94	-31,4	-20,0	-7,1	-7,0	-24,4	:	:	:	:	:	:	:	:
%+	94	-31,4	-26,2	-18,7	-15,3	-17,4	:	:	:	:	:	:	:	:
FRANCE	92	9	9	9	12	13	14	13	15	17	18	17	18	162
	93	15	16	20	20	19	19	17	16	19	18	20	21	220
	94	16	18	22	20	:	:	:	:	:	:	:	:	:
%	94	4,7	12,2	10,6	-1,5	:	:	:	:	:	:	:	:	:
%+	94	4,7	8,6	9,4	6,3	:	:	:	:	:	:	:	:	:
IRELAND	92	1	1	1	1	1	1	1	1	1	1	1	1	8
	93	1	1	1	1	1	1	1	1	1	1	1	1	8
	94	1	1	1	1	1	1	:	:	:	:	:	:	:
%	94	16,7	-	14,3	-	-14,3	-	:	:	:	:	:	:	:
%+	94	16,7	8,3	10,5	7,7	3,0	2,4	:	:	:	:	:	:	:
ITALIA	92	7	7	8	8	8	7	8	7	8	8	8	7	91
	93	7	6	8	8	8	7	8	7	8	8	8	7	89
	94	6	6	8	8	8	:	:	:	:	:	:	:	:
%	94	-0,8	0,5	-1,8	-1,5	0,4	:	:	:	:	:	:	:	:
%+	94	-0,8	-0,2	-0,8	-1,0	-0,7	:	:	:	:	:	:	:	:
LUXEMBOURG	92	0	0	0	0	0	0	0	0	0	0	0	0	4
	93	0	0	0	0	0	0	0	0	0	0	0	0	4
	94	0	0	0	0	0	0	0	0	0	0	0	0	4
%	94	-21,4	-40,5	-24,2	-15,6	-13,3	-23,5	-13,8	:	:	:	:	:	:
%+	94	-21,4	-32,3	-29,6	-26,2	-23,7	-23,7	-22,4	:	:	:	:	:	:
NEDERLAND	92	5	5	6	7	6	6	5	6	5	12	6	7	76
	93	5	5	6	7	7	7	6	6	11	6	6	8	79
	94	6	6	8	8	9	8	:	:	:	:	:	:	:
%	94	40,0	33,3	33,3	11,8	37,9	14,3	15,5	:	:	:	:	:	:
%+	94	40,0	36,6	35,3	28,1	30,3	27,2	25,6	:	:	:	:	:	:
PORTUGAL	92	0	0	1	1	1	0	1	1	0	0	0	0	6
	93	0	0	1	1	1	0	0	1	0	0	0	1	6
	94	0	0	1	1	1	1	:	:	:	:	:	:	:
%	94	-25,0	33,3	33,3	-25,0	-25,0	100,0	:	:	:	:	:	:	:
%+	94	-25,0	-	15,4	-	-6,9	3,1	:	:	:	:	:	:	:
UNITED KINGDOM	92	4	4	4	4	4	5	5	5	4	4	4	7	55
	93	3	4	5	8	4	5	5	5	5	4	4	7	61
	94	3	4	5	4	4	5	:	:	:	:	:	:	:
%	94	2,6	-1,4	-7,6	-54,5	-3,6	-6,2	:	:	:	:	:	:	:
%+	94	2,6	0,4	-2,7	-22,6	-19,2	-16,9	:	:	:	:	:	:	:

	KONDENSMILCH MOLKEREIERZEUGUNG				CONCENTRATED MILK OBTAINED IN DAIRIES								LAIT CONCENTRE PRODUIT PAR LES LAITERIES				TOTAL
	JAN	FEB	MAR	AVR	MAI	JUN	JUL	AUG	SEP	OCT	NOV	DEC					

	I	I	I	I	I	I	I	I	I	I	I	I	I	I	I	I
--	---	---	---	---	---	---	---	---	---	---	---	---	---	---	---	---

1000 T

EUR 12	92	107:	100:	106:	113:	110:	108:	105:	100:	96:	99:	100:	101:	1245:
	93	101:	97:	111:	107:	106:	106:	90:	100:	71:	100:	101:	100:	1191:
	94	103:	86:	103:	:	:	:	:	:	:	:	:	:	:
%	94	1,4:	-11,4:	-7,3:	:	:	:	:	:	:	:	:	:	:
%+	94	1,4:	-4,9:	-5,8:	:	:	:	:	:	:	:	:	:	:
EUR 12#	92	106:	99:	106:	112:	110:	107:	105:	99:	96:	98:	99:	100:	1237:
	93	101:	96:	110:	106:	105:	105:	89:	99:	70:	99:	100:	99:	1179:
	94	101:	85:	102:	:	:	:	:	:	:	:	:	:	:
%	94	0,9:	-11,9:	-7,9:	:	:	:	:	:	:	:	:	:	:
%+	94	0,9:	-5,4:	-6,3:	:	:	:	:	:	:	:	:	:	:
BELGIQUE/BELGIE	92	2	2	2	2	2	2	1	2	2	2	2	1	22
	93	1	1	1	1	1	1	1	1	1	1	1	1	12
	94	1	0	1	:	:	:	:	:	:	:	:	:	:
%	94	-13,0	-45,2	-2,0	:	:	:	:	:	:	:	:	:	:
%+	94	-13,0	-27,1	-18,6	:	:	:	:	:	:	:	:	:	:
DANMARK	92	-	-	-	-	-	-	-	-	-	-	-	-	-
	93	-	-	-	-	-	-	-	-	-	-	-	-	-
	94	-	-	-	-	-	-	-	-	-	-	-	-	-
%	94	-	-	-	-	-	-	-	-	-	-	-	-	-
%+	94	-	-	-	-	-	-	-	-	-	-	-	-	-
DEUTSCHLAND#	92	43	40	40	44	44	43	42	39	39	39	40	41	495
	93	40	38	47	46	44	45	36	43	41	39	41	42	503
	94	45	38	45	42	45	45	:	:	:	:	:	:	:
%	94	11,6	0,4	-4,5	-8,9	2,7	-0,2	:	:	:	:	:	:	:
%+	94	11,6	6,2	2,2	-0,8	-0,1	:	:	:	:	:	:	:	:
DEUTSCHLAND	92	45	41	41	45	45	44	43	39	39	39	40	42	503
	93	41	39	48	47	45	45	37	44	42	41	42	43	514
	94	46	39	46	44	47	47	:	:	:	:	:	:	:
%	94	12,5	1,3	-3,2	-7,4	4,8	3,0	:	:	:	:	:	:	:
%+	94	12,5	7,1	3,2	0,3	1,3	1,6	:	:	:	:	:	:	:
ELLADA	92	5	5	5	5	5	5	5	5	5	5	5	5	-0:
	93	5	5	5	5	5	5	5	5	5	5	5	5	-0:
	94	5	5	5	5	5	5	5	5	5	5	5	5	5
%	94	-	-	-	-	-	-	-	-	-	-	-	-	-
%+	94	-	-	-	-	-	-	-	-	-	-	-	-	-
ESPAÑA	92	3	4	4	4	4	4	4	3	3	3	3	3	42
	93	4	4	5	5	5	4	4	4	4	4	4	4	48
	94	4	3	5	4	4	:	:	:	:	:	:	:	:
%	94	13,5	-21,4	-2,2	-13,3	-17,0	:	:	:	:	:	:	:	:
%+	94	13,5	-5,1	-4,0	-6,5	-8,8	:	:	:	:	:	:	:	:
FRANCE	92	6	5	7	8	7	7	7	7	7	6	7	6	77
	93	5	5	6	7	6	6	6	6	5	5	5	6	67
	94	6	3	4	4	:	:	:	:	:	:	:	:	:
%	94	13,2	-30,6	-30,2	-37,3	:	:	:	:	:	:	:	:	:
%+	94	13,2	-7,8	-16,4	-22,4	:	:	:	:	:	:	:	:	:
IRELAND	92	-	-	-	-	-	-	-	-	-	-	-	-	-
	93	-	-	-	-	-	-	-	-	-	-	-	-	-
	94	-	-	-	-	-	-	-	-	-	-	-	-	-
%	94	-	-	-	-	-	-	-	-	-	-	-	-	-
%+	94	-	-	-	-	-	-	-	-	-	-	-	-	-
ITALIA	92	0	0	0	0	0	0	0	0	0	0	0	0	1
	93	0	0	0	0	0	0	0	0	0	0	0	0	1
	94	0	0	0	0	0	0	0	0	0	0	0	0	1
%	94	-	-	-	-	-30,0	:	:	:	:	:	:	:	:
%+	94	-	-	-	-	-12,5	:	:	:	:	:	:	:	:
LUXEMBOURG	92	-	-	-	-	-	-	-	-	-	-	-	-	-
	93	-	-	-	-	-	-	-	-	-	-	-	-	-
	94	-	-	-	-	-	-	-	-	-	-	-	-	-
%	94	-	-	-	-	-	-	-	-	-	-	-	-	-
%+	94	-	-	-	-	-	-	-	-	-	-	-	-	-
NEDERLAND	92	37	32	33	37	36	34	33	32	28	32	29	32	394
	93	36	33	32	30	33	32	31	27	5	34	32	31	355
	94	30	23	29	26	27	29	30	:	:	:	:	:	:
%	94	-16,4	-28,7	-7,9	-15,6	-19,0	-11,5	-2,6	:	:	:	:	:	:
%+	94	-16,4	-22,3	-17,7	-17,2	-17,6	-16,6	-14,7	:	:	:	:	:	:
PORTUGAL	92	0	-	-	0	-	-	-	-	0	-	-	-	0:
	93	5	5	5	5	5	5	5	5	5	5	5	5	-0:
	94	0	0	0	0	0	0	0	0	0	0	0	0	0:
%	94	100099,0	-100,0:	100099,0	-100,0:	100099,0	-100,0:	100099,0	-100,0:	:	:	:	:	:
%+	94	100099,0	50100,0:	66766,6:	50100,0:	60100,0:	50100,0:	50100,0:	:	:	:	:	:	:
UNITED KINGDOM	92	14	16	19	18	17	18	18	17	17	17	19	18	206
	93	14	15	20	17	17	17	12	18	14	15	17	17	194
	94	15	16	18	17	17	16	:	:	:	:	:	:	:
%	94	6,9	3,6	-11,2	-3,8	3,2	-7,8	:	:	:	:	:	:	:
%+	94	6,9	5,2	-1,4	-2,0	-1,0	-2,1	:	:	:	:	:	:	:

		WHOLE MILK POWDER OBTAINED IN DAIRIES												LAIT ENTIER EN POUDRE PRODUIT PAR LES LAITERIES			
VOLLMILCHPULVER MOLKEREIERZEUGUNG																	
I	I	I	I	I	I	I	I	I	I	I	I	I	I	I	I	I	I
I	I	I	I	I	I	I	I	I	I	I	I	I	I	I	I	I	I
I	I	I	I	I	I	I	I	I	I	I	I	I	I	I	I	I	I
		JAN	FEB	MAR	AVR	MAI	JUN	JUL	AUG	SEP	OCT	NOV	DEC	TOTAL			
1000 T																	
EUR 12	92	71:	65:	76:	83:	89:	85:	82:	68:	63:	65:	58:	68:	873:			
	93	72:	72:	84:	80:	85:	79:	73:	68:	82:	65:	65:	68:	892:			
	94	76:	82:	84:	:	:	:	:	:	:	:	:	:	:			
	X 94	6,0:	14,5:	-0,3:	:	:	:	:	:	:	:	:	:	:			
	X+ 94	6,0:	10,3:	6,4:	:	:	:	:	:	:	:	:	:	:			
EUR 12 ⁰	92	64:	59:	69:	79:	85:	82:	76:	65:	60:	63:	57:	67:	826:			
	93	70:	70:	82:	78:	83:	77:	70:	66:	79:	62:	63:	66:	864:			
	94	74:	80:	83:	:	:	:	:	:	:	:	:	:	:			
	X 94	6,7:	15,5:	1,6:	:	:	:	:	:	:	:	:	:	:			
	X+ 94	6,7:	11,1:	7,6:	:	:	:	:	:	:	:	:	:	:			
BELGIQUE/BELGIE	92	2	2	3	4	6	5	4	3	3	3	2	2	40			
	93	3	4	5	5	5	5	4	5	3	4	3	3	50			
	94	6	5	5	:	:	:	:	:	:	:	:	:	:			
	X 94	60,5	20,9	-5,5	:	:	:	:	:	:	:	:	:	:			
	X+ 94	60,5	38,8	21,2	:	:	:	:	:	:	:	:	:	:			
DANMARK	92	7	7	8	8	10	10	11	9	9	9	8	9	103			
	93	8	8	9	9	11	10	9	8	8	8	8	9	103			
	94	9	8	10	10	11	11	:	:	:	:	:	:	:			
	X 94	12,5	12,0	12,6	11,2	3,8	13,1	:	:	:	:	:	:	:			
	X+ 94	12,5	12,3	12,4	12,1	10,1	10,7	:	:	:	:	:	:	:			
DEUTSCHLAND ⁰	92	16	14	16	16	17	15	14	13	13	14	14	14	177			
	93	16	15	17	14	15	15	15	14	13	15	15	14	178			
	94	16	15	17	14	16	14	:	:	:	:	:	:	:			
	X 94	-0,1	0,6	-	2,3	7,5	-1,9	:	:	:	:	:	:	:			
	X+ 94	-0,1	0,3	0,2	0,6	2,0	1,4	:	:	:	:	:	:	:			
DEUTSCHLAND	92	22	21	22	20	22	18	20	16	16	16	16	16	224			
	93	18	17	20	16	17	17	18	16	16	16	18	17	206			
	94	17	17	18	16	17	16	:	:	:	:	:	:	:			
	X 94	-2,2	-1,8	-8,1	1,1	-1,0	-5,5	:	:	:	:	:	:	:			
	X+ 94	-2,2	-2,0	-4,2	-3,0	-2,6	-3,1	:	:	:	:	:	:	:			
ELLADA	92	-	-	-	-	-	-	-	-	-	-	-	-	-			
	93	-	-	-	-	-	-	-	-	-	-	-	-	0			
	94	-	-	-	-	-	-	-	-	-	-	-	-	:			
	X 94	-	-	-	-	-	-	-	-	-	-	-	-	:			
	X+ 94	-	-	-	-	-	-	-	-	-	-	-	-	:			
ESPANA	92	1	1	1	1	1	1	2	2	1	1	1	1	13			
	93	1	1	1	1	1	1	2	1	1	1	1	1	11			
	94	1	8	1	1	0	:	:	:	:	:	:	:	:			
	X 94	-28,6	887,5	-11,1	-	-63,6	:	:	:	:	:	:	:	:			
	X+ 94	-28,6	460,0	283,3	206,1	138,6	:	:	:	:	:	:	:	:			
FRANCE	92	22	20	23	29	30	29	24	18	17	21	20	24	276			
	93	23	26	30	30	28	23	19	18	19	19	19	21	275			
	94	26	27	30	28	:	:	:	:	:	:	:	:	:			
	X 94	11,1	4,3	2,4	-8,6	:	:	:	:	:	:	:	:	:			
	X+ 94	11,1	7,6	5,6	1,7	:	:	:	:	:	:	:	:	:			
IRELAND	92	5	5	5	5	5	5	5	5	5	5	5	5	-0:			
	93	5	5	5	5	5	5	5	5	5	5	5	5	-0:			
	94	5	5	5	5	5	5	5	5	5	5	5	5	:			
	X 94	-:	-:	-:	-:	-:	-:	-:	-:	-:	-:	-:	-:	:			
	X+ 94	-:	-:	-:	-:	-:	-:	-:	-:	-:	-:	-:	-:	:			
ITALIA	92	0	0	1	0	0	0	0	0	0	0	0	0	3			
	93	2	1	3	0	0	0	1	0	0	0	0	0	8			
	94	0	0	0	0	0	:	:	:	:	:	:	:	:			
	X 94	-90,4	-89,5	-90,4	4,0	-5,4	:	:	:	:	:	:	:	:			
	X+ 94	-90,4	-90,0	-90,2	-86,1	-81,3	:	:	:	:	:	:	:	:			
LUXEMBOURG	92	-	-	-	-	-	-	-	-	-	-	-	-	-			
	93	-	-	-	-	-	-	-	-	-	-	-	-	-			
	94	-	-	-	-	-	-	-	-	-	-	-	-	:			
	X 94	-	-	-	-	-	-	-	-	-	-	-	-	:			
	X+ 94	-	-	-	-	-	-	-	-	-	-	-	-	:			
NEDERLAND	92	10	9	11	13	13	13	14	10	9	9	8	11	129			
	93	11	10	12	13	15	14	15	13	28	9	10	12	161			
	94	11	10	11	12	14	13	13	:	:	:	:	:	:			
	X 94	2,8	2,1	-6,6	-3,9	-10,0	-8,6	-13,0	:	:	:	:	:	:			
	X+ 94	2,8	2,4	-0,9	-1,8	-3,8	-4,7	-6,1	:	:	:	:	:	:			
PORTUGAL	92	0	1	1	1	1	0	1	1	0	0	0	0	7			
	93	1	1	1	1	1	1	1	1	1	0	0	0	7			
	94	0	0	1	1	1	:	:	:	:	:	:	:	:			
	X 94	-20,0	-33,3	-22,2	-	-	-14,3	:	:	:	:	:	:	:			
	X+ 94	-20,0	-27,3	-25,0	-17,9	-13,5	-13,6	:	:	:	:	:	:	:			
UNITED KINGDOM	92	5	5	7	7	7	8	8	9	7	4	6	5	77			
	93	5	5	5	5	7	8	5	6	6	5	7	7	71			
	94	6	7	8	8	8	8	:	:	:	:	:	:	:			
	X 94	9,6	41,1	65,7	64,2	14,7	10,2	:	:	:	:	:	:	:			
	X+ 94	9,6	24,8	38,0	44,3	36,7	30,7	:	:	:	:	:	:	:			

MAGERMILCHPULVER
MOLKEREI ERZEUGUNGSKIMMED-MILK POWDER
OBTAINED IN DAIRIESLAIT ECREME EN POUVRE
PRODUIT PAR LES LAITERIES

	I	I	I	I	I	I	I	I	I	I	I	I	I	I	I	I	I	I
	JAN	FEB	MAR	AVR	MAI	JUN	JUL	AUG	SEP	OCT	NOV	DEC	TOTAL					
1000 T																		
EUR 12	92	88	86	101	128	156	125	102	82	73	69	61	98	1169				
	93	93	82	105	132	160	132	128	92	82	69	61	86	1224				
	94	95	77	99	:	:	:	:	:	:	:	:	:	:				
%	94	1,9	-6,8	-5,9	:	:	:	:	:	:	:	:	:	:				
%+	94	1,9	-2,2	-3,6	:	:	:	:	:	:	:	:	:	:				
EUR 12#	92	84	81	95	122	150	119	97	76	69	65	57	92	1109				
	93	87	77	100	125	153	125	121	86	77	65	58	81	1154				
	94	89	72	93	:	:	:	:	:	:	:	:	:	:				
%	94	1,8	-6,6	-6,5	:	:	:	:	:	:	:	:	:	:				
%+	94	1,8	-2,1	-3,8	:	:	:	:	:	:	:	:	:	:				
BELGIQUE/BELGIE	92	3	3	5	6	9	7	6	4	2	2	2	3	52				
	93	3	2	5	6	10	8	10	5	3	2	2	3	59				
	94	4	3	4	:	:	:	:	:	:	:	:	:	:				
%	94	22,0	28,2	-12,4	:	:	:	:	:	:	:	:	:	:				
%+	94	22,0	24,8	7,5	:	:	:	:	:	:	:	:	:	:				
DANMARK	92	2	1	1	2	2	2	1	1	1	1	1	1	13				
	93	3	1	3	2	2	2	2	1	1	1	1	1	20				
	94	1	1	2	3	2	2	:	:	:	:	:	:	:				
%	94	-48,0	-	-23,1	12,5	17,4	5,9	:	:	:	:	:	:	:				
%+	94	-48,0	-31,6	-28,1	-17,0	-9,9	-7,8	:	:	:	:	:	:	:				
DEUTSCHLAND#	92	25	21	23	36	42	37	30	24	25	24	21	33	342				
	93	32	25	30	40	45	35	37	28	24	22	18	27	364				
	94	30	21	25	33	38	32	:	:	:	:	:	:	:				
%	94	-7,8	-17,2	-16,5	-18,0	-15,8	-9,0	:	:	:	:	:	:	:				
%+	94	-7,8	-11,9	-13,5	-14,9	-15,1	-14,1	:	:	:	:	:	:	:				
DEUTSCHLAND	92	30	26	29	42	47	43	35	30	29	28	24	39	402				
	93	38	30	36	47	53	43	44	34	29	26	22	33	434				
	94	36	26	31	39	45	38	:	:	:	:	:	:	:				
%	94	-6,2	-15,7	-13,0	-16,8	-15,3	-10,8	:	:	:	:	:	:	:				
%+	94	-6,2	-10,4	-11,3	-13,0	-13,6	-13,1	:	:	:	:	:	:	:				
ELLADA	92	-	-	-	-	-	-	-	-	-	-	-	-	-				
	93	-	-	-	-	-	-	-	-	-	-	-	-	-				
	94	-	-	-	-	-	-	-	-	-	-	-	-	-				
%	94	-	-	-	-	-	-	-	-	-	-	-	-	-				
%+	94	-	-	-	-	-	-	-	-	-	-	-	-	-				
ESPANA	92	1	1	2	3	5	3	3	2	1	0	0	1	23				
	93	1	0	1	2	2	2	2	1	1	0	0	0	15				
	94	0	0	1	1	2	:	:	:	:	:	:	:	:				
%	94	-50,0	-25,0	-12,5	-43,5	-4,3	:	:	:	:	:	:	:	:				
%+	94	-50,0	-40,0	-27,8	-36,6	-25,0	:	:	:	:	:	:	:	:				
FRANCE	92	35	33	40	45	52	36	28	19	18	20	22	32	380				
	93	28	25	34	43	51	37	31	19	17	22	21	29	356				
	94	32	27	35	42	:	:	:	:	:	:	:	:	:				
%	94	13,4	7,7	5,4	-1,6	:	:	:	:	:	:	:	:	:				
%+	94	13,4	10,7	8,7	5,3	:	:	:	:	:	:	:	:	:				
IRELAND	92	4	7	11	13	20	19	17	15	11	5	1	4	126				
	93	4	7	14	14	21	21	18	14	9	4	2	5	132				
	94	4	6	11	14	21	21	:	:	:	:	:	:	:				
%	94	-20,5	-13,7	-21,6	0,7	1,4	1,4	:	:	:	:	:	:	:				
%+	94	-20,5	-16,2	-19,1	-12,0	-7,4	-5,2	:	:	:	:	:	:	:				
ITALIA	92	-	-	-	-	-	-	-	-	-	-	-	-	-				
	93	-	-	-	-	-	-	-	-	-	-	-	-	-				
	94	-	-	-	-	-	-	-	-	-	-	-	-	-				
%	94	-	-	-	-	-	-	-	-	-	-	-	-	-				
%+	94	-	-	-	-	-	-	-	-	-	-	-	-	-				
LUXEMBOURG	92	-	-	-	-	-	-	-	-	-	-	-	-	-				
	93	-	-	-	-	-	-	-	-	-	-	-	-	-				
	94	-	-	-	-	-	-	-	-	-	-	-	-	-				
%	94	-	-	-	-	-	-	-	-	-	-	-	-	-				
%+	94	-	-	-	-	-	-	-	-	-	-	-	-	-				
NERDERLAND	92	5	4	5	6	8	8	6	4	4	4	4	5	59				
	93	6	5	5	6	7	9	10	5	11	3	4	5	76				
	94	5	5	5	4	5	5	4	:	:	:	:	:	:				
%	94	-13,3	-19,6	-3,9	-32,8	-24,3	-51,1	-55,1	:	:	:	:	:	:				
%+	94	-13,3	-16,4	-12,6	-17,8	-19,3	-27,0	-32,6	:	:	:	:	:	:				
PORTUGAL	92	1	1	1	2	2	2	1	1	1	1	1	1	12				
	93	1	1	1	2	2	2	1	1	0	0	0	1	10				
	94	1	1	1	1	1	1	:	:	:	:	:	:	:				
%	94	-	33,3	37,5	-31,3	-27,8	-12,5	:	:	:	:	:	:	:				
%+	94	-	14,3	22,7	-	-8,9	-9,7	:	:	:	:	:	:	:				
UNITED KINGDOM	92	8	10	9	9	12	6	5	8	8	7	12	102					
	93	9	9	8	10	13	8	10	13	11	10	10	122					
	94	12	8	9	9	14	13	:	:	:	:	:	:	:				
%	94	30,4	-15,0	10,5	-11,6	9,7	52,4	:	:	:	:	:	:	:				
%+	94	30,4	8,0	8,8	3,3	5,0	71,7	:	:	:	:	:	:	:				

	BUTTER MOLKEREIHERZEUGUNG												BUTTER OBTAINED IN DAIRIES												BEURRE PRODUIT PAR LES LAITERIES																																																
	I			I			I			I			I			I			I			I			I																																																
	JAN	FEB	MAR	AVR	MAI	JUN	JUL	AUG	SEP	OCT	NOV	DEC	TOTAL	JAN	FEB	MAR	AVR	MAI	JUN	JUL	AUG	SEP	OCT	NOV	DEC	TOTAL	JAN	FEB	MAR	AVR	MAI	JUN	JUL	AUG	SEP	OCT	NOV	DEC	TOTAL																																		
	1000 T																																																																								
EUR 12	92	132	125	142	155	159	148	133	114	113	115	106	124	1564	93	125	117	142	152	158	140	137	120	113	110	107	118	1540	94	125	112	134	:	:	:	:	:	:	:	:	:	:	:	X 94	-0,1	-4,5	-6,1	:	:	:	:	:	:	:	:	:	:	:	X+ 94	-0,1	-2,2	-3,6	:	:	:	:	:	:	:	:	:	:	:
EUR 12#	92	125	119	134	147	151	141	126	108	106	108	100	117	1482	93	118	110	134	143	149	132	128	112	106	102	98	110	1441	94	118	105	126	:	:	:	:	:	:	:	:	:	:	X 94	0,3	-4,6	-6,0	:	:	:	:	:	:	:	:	:	:	X+ 94	0,3	-2,1	-3,5	:	:	:	:	:	:	:	:	:	:			
BELGIQUE/BELGIE	92	3	3	4	4	5	5	5	3	3	3	3	3	44	93	2	2	4	4	4	4	4	2	2	2	2	3	35	94	2	2	3	:	:	:	:	:	:	:	:	:	:	X 94	-26,4	-11,0	-23,6	:	:	:	:	:	:	:	:	:	:	X+ 94	-26,4	-18,9	-21,0	:	:	:	:	:	:	:	:	:	:			
DANMARK	92	6	5	6	6	6	5	6	5	4	4	4	5	62	93	5	5	6	6	6	6	4	6	4	4	4	4	59	94	5	5	6	6	6	5	:	:	:	:	:	:	:	X 94	-	-8,2	-11,1	-6,3	-	13,0	:	:	:	:	:	:	:	X+ 94	-	-3,9	-6,6	-6,6	-5,1	-2,7	:	:	:	:	:	:	:			
DEUTSCHLAND#	92	35	30	32	37	39	35	32	28	29	30	29	35	392	93	35	31	36	37	38	33	33	29	28	26	27	29	383	94	33	29	33	35	36	31	:	:	:	:	:	:	:	X 94	-5,8	-6,4	-7,7	-5,3	-5,1	-6,6	:	:	:	:	:	:	:	X+ 94	-5,8	-6,0	-6,6	-6,3	-6,0	-6,1	:	:	:	:	:	:	:			
DEUTSCHLAND	92	41	36	39	45	46	43	39	34	35	37	35	42	474	93	43	38	44	46	47	42	41	37	36	35	35	38	482	94	41	36	41	43	45	39	:	:	:	:	:	:	:	X 94	-5,7	-5,6	-7,7	-5,9	-4,8	-5,5	:	:	:	:	:	:	:	X+ 94	-5,7	-5,7	-6,4	-6,3	-6,0	-5,9	:	:	:	:	:	:	:			
ELLADA	92	0	0	1	0	0	0	0	0	0	0	0	1	3	93	0	0	0	0	0	0	0	0	0	0	0	0	1	94	0	0	0	0	0	0	:	:	:	:	:	:	:	X 94	-20,0	50,0	-16,7	-40,0	75,0	-	:	:	:	:	:	:	:	X+ 94	-20,0	11,1	-	-10,0	4,2	3,2	:	:	:	:	:	:	:			
ESPAÑA	92	2	2	3	3	3	3	3	2	2	2	2	2	29	93	2	2	2	3	3	3	2	2	2	2	1	2	25	94	1	1	2	2	2	2	:	:	:	:	:	:	:	X 94	-36,8	-31,3	-33,3	-37,0	-15,4	:	:	:	:	:	:	:	:	X+ 94	-36,8	-34,3	-34,0	-35,0	:	:	:	:	:	:	:	:	:			
FRANCE	92	43	41	45	48	46	41	34	26	28	31	31	37	451	93	38	36	42	46	46	39	34	28	28	31	32	39	437	94	41	36	43	45	45	:	:	:	:	:	:	:	:	X 94	9,3	0,8	2,4	-2,4	:	:	:	:	:	:	:	:	:	X+ 94	9,3	5,2	4,1	2,3	:	:	:	:	:	:	:	:	:			
IRELAND	92	4	6	10	15	17	18	17	15	13	10	5	5	133	93	3	5	11	14	17	18	16	14	12	9	6	4	128	94	3	4	10	13	18	18	:	:	:	:	:	:	:	X 94	-	-6,4	-11,9	-3,7	7,3	1,1	:	:	:	:	:	:	:	X+ 94	-	-3,9	-8,6	-6,5	-1,9	-1,1	:	:	:	:	:	:	:			
ITALIA	92	9	8	9	9	9	9	8	8	9	8	7	8	100	93	8	8	9	9	9	8	8	9	8	8	7	8	98	94	8	8	8	8	8	9	:	:	:	:	:	:	:	X 94	-2,4	-1,8	-4,0	-1,6	-0,9	:	:	:	:	:	:	:	:	X+ 94	-2,4	-2,1	-2,8	-2,5	-2,2	:	:	:	:	:	:	:	:			
LUXEMBOURG	92	0	0	0	0	0	0	0	0	0	0	0	0	3	93	0	0	0	0	0	0	0	0	0	0	0	0	3	94	0	0	0	0	0	0	:	:	:	:	:	:	:	X 94	43,8	-6,5	-15,6	-11,9	-7,9	-6,1	-3,7	:	:	:	:	:	:	X+ 94	43,8	10,6	-	-4,1	-5,0	-5,2	-5,0	:	:	:	:	:	:			
NEDERLAND	92	14	13	14	15	15	17	14	11	9	10	10	11	152	93	13	11	13	14	14	13	15	12	10	10	10	12	147	94	12	10	12	12	13	12	11	:	:	:	:	:	:	X 94	-7,6	-8,8	-9,8	-18,9	-10,7	-6,1	-23,6	:	:	:	:	:	:	X+ 94	-7,6	-8,1	-8,7	-11,5	-11,3	-10,5	-12,5	:	:	:	:	:	:			
PORTUGAL	92	1	1	2	2	2	2	2	1	1	1	1	1	16	93	1	2	2	2	2	1	1	1	1	1	1	1	16	94	1	1	1	2	2	1	:	:	:	:	:	:	:	X 94	7,7	-13,3	-17,6	-6,2	-11,1	-17,6	:	:	:	:	:	:	:	X+ 94	7,7	-3,6	-8,9	-8,2	-8,9	-10,4	:	:	:	:	:	:	:			
UNITED KINGDOM	92	9	8	9	9	10	6	6	8	8	9	7	8	97	93	9	9	9	9	11	7	8	11	9	9	8	9	108	94	10	8	9	10	11	10	:	:	:	:	:	:	:	X 94	13,4	-7,3	-8,6	3,2	3,0	33,9	:	:	:	:	:	:	:	X+ 94	13,4	3,4	-0,7	0,3	0,9	5,3	:	:	:	:	:	:	:			

	KAESE MOLKEREIERZEUGUNG													CHEESE OBTAINED IN DAIRIES													FROMAGE PRODUIT PAR LES LAITERIES																																														
	I			I			I			I			I			I			I			I			I			I			I																																										
	JAN	FEB	MAR	AVR	MAI	JUN	JUL	AUG	SEP	OCT	NOV	DEC	TOTAL	JAN	FEB	MAR	AVR	MAI	JUN	JUL	AUG	SEP	OCT	NOV	DEC	TOTAL	JAN	FEB	MAR	AVR	MAI	JUN	JUL	AUG	SEP	OCT	NOV	DEC	TOTAL																																		
	1000 T																																																																								
EUR 12	92	416	385	427	438	441	423	427	413	417	421	400	388	4998	93	396	375	443	436	443	441	434	437	433	429	411	399	5077	94	408	391	452	:	:	:	:	:	:	:	:	:	:	:	94	2,8	4,4	1,9	:	:	:	:	:	:	:	:	:	:	:	94	2,8	3,6	3,0	:	:	:	:	:	:	:	:	:	:	:
EUR 12#	92	410	378	419	429	433	413	419	406	409	413	393	383	4905	93	389	366	433	427	434	431	422	426	422	417	399	389	4957	94	397	380	437	:	:	:	:	:	:	:	:	:	:	94	2,1	3,8	1,0	:	:	:	:	:	:	:	:	:	:	94	2,1	2,9	2,2	:	:	:	:	:	:	:	:	:	:			
BELGIQUE/BELGIE	92	6	5	6	6	6	6	6	6	6	6	5	5	69	93	5	5	6	6	6	6	6	7	6	6	6	6	70	94	6	6	6	:	:	:	:	:	:	:	:	:	:	94	14,7	9,6	-0,8	:	:	:	:	:	:	:	:	:	:	94	14,7	12,1	7,1	:	:	:	:	:	:	:	:	:	:			
DANMARK	92	26	23	24	24	25	12	21	23	25	26	26	26	281	93	26	23	26	24	26	27	30	29	30	29	29	28	325	94	27	23	24	22	24	23	:	:	:	:	:	:	:	94	3,0	1,8	-7,4	-9,5	-9,9	-12,2	:	:	:	:	:	:	:	94	3,0	2,4	-0,9	-3,0	-4,5	-5,8	:	:	:	:	:	:	:			
DEUTSCHLAND#	92	104	93	101	106	102	103	105	97	99	101	96	95	1202	93	95	96	110	104	102	107	104	104	101	100	99	95	1216	94	95	95	114	102	113	108	:	:	:	:	:	:	:	94	-0,0	-1,0	3,9	-2,4	10,3	0,4	:	:	:	:	:	:	:	94	-0,0	-0,5	1,1	0,2	2,2	1,9	:	:	:	:	:	:	:			
DEUTSCHLAND	92	110	100	108	115	110	114	113	105	107	109	104	101	1295	93	102	104	120	113	112	117	115	112	112	111	110	105	1336	94	105	106	129	113	126	121	:	:	:	:	:	:	:	94	2,9	1,7	7,2	0,2	13,4	3,5	:	:	:	:	:	:	:	94	2,9	2,3	4,1	3,1	5,2	4,9	:	:	:	:	:	:	:			
ELLADA	92	1	1	1	1	1	1	1	1	1	1	1	1	9	93	1	1	1	1	1	1	1	1	1	1	1	1	10	94	1	1	1	1	1	1	:	:	:	:	:	:	:	94	9,5	-7,0	14,5	4,1	37,4	27,0	:	:	:	:	:	:	:	94	9,5	0,6	6,3	5,7	12,0	14,4	:	:	:	:	:	:	:			
ESPANA	92	5	5	6	6	7	7	6	6	6	6	6	5	72	93	5	5	6	6	6	6	6	6	6	6	5	5	68	94	6	5	5	5	6	6	:	:	:	:	:	:	:	94	12,0	5,9	-8,5	-14,8	-7,9	:	:	:	:	:	:	:	:	94	12,0	8,9	2,5	-2,3	3,5	:	:	:	:	:	:	:	:			
FRANCE	92	119	111	123	126	121	121	119	114	118	120	116	111	1419	93	113	108	127	123	119	123	117	120	121	118	118	115	1422	94	115	114	131	122	:	:	:	:	:	:	:	:	:	94	2,0	5,4	2,9	-0,7	:	:	:	:	:	:	:	:	:	94	2,0	3,7	3,4	2,3	:	:	:	:	:	:	:	:	:			
IRELAND	92	1	2	7	11	13	13	12	11	12	8	3	1	93	93	1	2	6	12	13	13	13	11	11	8	3	1	93	94	1	2	6	-	-	-	:	:	:	:	:	:	:	94	12,5	26,7	1,7	-100,0:	-100,0:	-100,0:	:	:	:	:	:	:	:	94	12,5	21,7	7,4	-56,1:	-73,8:	-81,1:	:	:	:	:	:	:	:			
ITALIA	92	64	61	68	65	68	66	67	63	62	62	58	61	766	93	60	57	65	65	65	65	66	62	62	61	57	60	747	94	59	56	64	64	64	:	:	:	:	:	:	:	:	94	-3,1	-2,6	-2,3	-1,9	-1,3	:	:	:	:	:	:	:	:	94	-3,1	-2,9	-2,7	-2,5	-2,2	:	:	:	:	:	:	:	:			
LUXEMBOURG	92	0	0	0	0	0	0	0	0	0	0	0	0	4	93	0	0	0	0	0	0	0	0	0	0	0	0	3	94	0	0	0	0	0	0	:	:	:	:	:	:	:	94	12,0	20,8	3,1	20,0	25,0	36,0	:	:	:	:	:	:	:	94	12,0	16,3	11,1	13,2	15,4	18,7	16,0	:	:	:	:	:	:			
NERDERLAND	92	52	51	55	52	55	52	54	54	54	57	55	53	642	93	54	45	56	55	56	51	52	53	55	57	54	51	637	94	55	50	58	56	58	54	:	:	:	:	:	:	:	94	2,4	12,2	3,4	2,4	2,5	6,5	3,9	:	:	:	:	:	:	94	2,4	6,9	5,6	4,8	4,3	4,6	4,5	:	:	:	:	:	:			
PORTUGAL	92	3	3	3	4	4	4	4	3	3	3	3	3	40	93	3	3	3	3	4	4	3	4	4	3	3	3	40	94	3	3	4	4	4	4	:	:	:	:	:	:	:	94	10,3	10,3	14,7	5,9	13,5	8,3	:	:	:	:	:	:	:	94	10,3	10,3	12,0	10,3	11,0	10,6	:	:	:	:	:	:	:			
UNITED KINGDOM	92	29	22	26	29	32	29	24	27	23	22	23	21	307	93	27	22	26	27	34	28	28	27	27	27	24	26	325	94	30	25	24	26	26	29	:	:	:	:	:	:	:	94	14,2	13,7	-9,1	-8,9	1,8	2,7	:	:	:	:	:	:	:	94	14,2	14,0	5,9	2,5	2,3	2,4	:	:	:	:	:	:	:			

		CASEINS AND CASEINATES OBTAINED IN DAIRIES												CASEINE ET CASEINATES PRODUIT PAR LES LAITERIES		
		I	I	I	I	I	I	I	I	I	I	I	I	I	I	I
		JAN	FEB	MAR	AVR	MAI	JUN	JUL	AUG	SEP	OCT	NOV	DEC	TOTAL		
1000 T																
EUR 12		92	7:	7:	7:	8:	7:	7:	5:	5:	6:	4:	5:	75:		
		93	5:	6:	6:	7:	5:	5:	3:	3:	3:	3:	4:	55:		
		94	5:	3:	4:	:	:	:	:	:	:	:	:	:		
	X	94	-11,2:	-51,4:	-38,0:	:	:	:	:	:	:	:	:	:		
	X+	94	-11,2:	-32,6:	-34,5:	:	:	:	:	:	:	:	:	:		
EUR 12*		92	6:	6:	6:	7:	7:	6:	5:	5:	5:	3:	4:	68:		
		93	5:	5:	5:	6:	6:	5:	4:	3:	2:	3:	4:	51:		
		94	5:	3:	3:	:	:	:	:	:	:	:	:	:		
	X	94	-1,7:	-50,3:	-33,9:	:	:	:	:	:	:	:	:	:		
	X+	94	-1,7:	-27,9:	-30,0:	:	:	:	:	:	:	:	:	:		
BELGIQUE/BELGIE		92	-	-	-	-	-	-	-	-	-	-	-	-		
		93	-	-	-	-	-	-	-	-	-	-	-	-		
		94	-	-	-	-	-	-	-	-	-	-	-	-		
	X	94	-	-	-	-	-	-	-	-	-	-	-	-		
	X+	94	-	-	-	-	-	-	-	-	-	-	-	-		
DANMARK		92	1	1	2	1	1	2	2	1	1	1	1	16		
		93	1	1	1	1	1	1	1	1	1	1	1	13		
		94	1	1	1	1	1	1	1	1	1	1	1	1		
	X	94	22,2	-100,0:	-100,0:	-100,0:	-100,0:	-100,0:	:	:	:	:	:	:		
	X+	94	22,2	-47,6:	-67,7:	-76,6:	-82,0:	-85,1:	:	:	:	:	:	:		
DEUTSCHLAND		92	1	1	1	1	1	1	1	1	1	1	1	14		
		93	1	1	1	1	1	1	1	1	1	1	1	10		
		94	1	0	1	1	1	1	1	1	1	0	1	1		
	X	94	-23,5	-51,5	-15,1	-4,4	-0,8	4,1	:	:	:	:	:	:		
	X+	94	-23,5	-36,1	-29,8	-23,0	-18,1	-15,4	:	:	:	:	:	:		
DEUTSCHLAND		92	2	2	2	2	2	2	2	2	2	1	2	20		
		93	2	1	2	2	2	1	1	1	1	1	1	13		
		94	1	1	1	1	1	1	1	1	1	1	1	1		
	X	94	-45,0	-55,6	-37,9	-17,5	-17,3	-21,4	:	:	:	:	:	:		
	X+	94	-45,0	-49,8	-45,9	-38,9	-34,3	-32,6	:	:	:	:	:	:		
ELLADA		92	-	-	-	-	-	-	-	-	-	-	-	-		
		93	-	-	-	-	-	-	-	-	-	-	-	-		
		94	-	-	-	-	-	-	-	-	-	-	-	-		
	X	94	-	-	-	-	-	-	-	-	-	-	-	-		
	X+	94	-	-	-	-	-	-	-	-	-	-	-	-		
ESPAÑA		92	-	-	-	-	-	-	-	-	-	-	-	-		
		93	-	-	-	-	-	-	-	-	-	-	-	-		
		94	-	-	-	-	-	-	-	-	-	-	-	-		
	X	94	-	-	-	-	-	-	-	-	-	-	-	-		
	X+	94	-	-	-	-	-	-	-	-	-	-	-	-		
FRANCE		92	4	4	4	4	5	4	3	2	2	3	2	39		
		93	3	3	3	4	4	3	2	1	1	1	2	28		
		94	2	2	3	3	:	:	:	:	:	:	:	:		
	X	94	-4,0	-31,3	-10,3	-18,9	:	:	:	:	:	:	:	:		
	X+	94	-4,0	-19,3	-16,3	-17,1	:	:	:	:	:	:	:	:		
IRELAND		92	S	S	S	S	S	S	S	S	S	S	S	-0:		
		93	S	S	S	S	S	S	S	S	S	S	S	-0:		
		94	S	S	S	S	S	S	S	S	S	S	S	S		
	X	94	-:	-:	-:	-:	-:	-:	-:	-:	-:	-:	-:	-:		
	X+	94	-:	-:	-:	-:	-:	-:	-:	-:	-:	-:	-:	-:		
ITALIA		92	-	-	-	-	-	-	-	-	-	-	-	-		
		93	-	-	-	-	-	-	-	-	-	-	-	-		
		94	-	-	-	-	-	-	-	-	-	-	-	-		
	X	94	-	-	-	-	-	-	-	-	-	-	-	-		
	X+	94	-	-	-	-	-	-	-	-	-	-	-	-		
LUXEMBOURG		92	-	-	-	-	-	-	-	-	-	-	-	-		
		93	-	-	-	-	-	-	-	-	-	-	-	-		
		94	-	-	-	-	-	-	-	-	-	-	-	-		
	X	94	-	-	-	-	-	-	-	-	-	-	-	-		
	X+	94	-	-	-	-	-	-	-	-	-	-	-	-		
NEDERLAND		92	S	S	S	S	S	S	S	S	S	S	S	-0:		
		93	S	S	S	S	S	S	S	S	S	S	S	-0:		
		94	S	S	S	S	S	S	S	S	S	S	S	S		
	X	94	-:	-:	-:	-:	-:	-:	-:	-:	-:	-:	-:	-:		
	X+	94	-:	-:	-:	-:	-:	-:	-:	-:	-:	-:	-:	-:		
PORTUGAL		92	-	-	-	-	-	-	-	-	-	-	-	-		
		93	-	-	-	-	-	-	-	-	-	-	-	-		
		94	0	-	-	0	-	-	-	-	-	-	-	-		
	X	94	-	-	-	-	-	-	-	-	-	-	-	-		
	X+	94	-	-	-	-	-	-	-	-	-	-	-	-		
UNITED KINGDOM		92	S	S	S	S	S	S	S	S	S	S	S	-0:		
		93	S	S	S	S	S	S	S	S	S	S	S	-0:		
		94	S	S	S	S	S	S	S	S	S	S	S	S		
	X	94	-:	-:	-:	-:	-:	-:	-:	-:	-:	-:	-:	-:		
	X+	94	-:	-:	-:	-:	-:	-:	-:	-:	-:	-:	-:	-:		

MAGERMILCHPULVER
LAGERBESTAENDESKIMMED-MILK POWDER
STOCKSLAIT ECREME EN POUDRE
STOCKS

	I I I	I I I	I I I	I I I	I I I	I I I	I I I	I I I	I I I	I I I	I I I	I I I	I I I	I I I	I I I	I I I	I I I	I I I	
	JAN	FEB	MAR	AVR	MAI	JUN	JUL	AUG	SEP	OCT	NOV	DEC	TOTAL						
	1000 T																		
EUR 12	92	394	359	336	299	232	163	122	85	71	70	73	47						
	93	36	32	31	30	30	29	29	33	35	38	39	37						
	94	36	34	41	51	59	78	88	:	:	:	:	:						
EUR 12#	92	221	207	192	178	147	100	81	62	48	48	51	34						
	93	26	23	23	22	22	22	22	:	:	:	:	:						
BELGIE/BELGIQUE	92	11	10	9	6	4	3	2	2	2	2	1	0						
	93	0	0	0	0	0	0	0	0	0	0	0	0						
	94	0	0	1	2	3	4	4	:	:	:	:	:						
DANMARK	92	-	-	-	-	-	-	-	-	-	-	-	-						
	93	-	-	-	-	-	-	-	-	-	-	-	-						
	94	-	-	-	-	-	-	-	:	:	:	:	:						
DEUTSCHLAND#	92	-	-	-	-	-	-	-	-	-	-	-	-						
	93	-	-	-	-	-	-	-	-	-	-	-	-						
DEUTSCHLAND	92	173	152	144	120	86	64	41	23	23	23	22	13						
	93	11	9	8	7	7	7	7	10	11	11	11	9						
	94	8	6	6	6	5	5	5	:	:	:	:	:						
ELLADA	92	-	-	-	-	-	-	-	-	-	-	-	-						
	93	-	-	-	-	-	-	-	-	-	-	-	-						
	94	-	-	-	-	-	-	-	:	:	:	:	:						
ESPANA	92	20	15	10	10	9	6	4	2	2	2	1	1						
	93	1	1	1	1	1	1	1	0	0	0	0	0						
	94	0	0	0	0	0	0	0	:	:	:	:	:						
FRANCE	92	17	17	17	17	6	3	2	1	0	0	0	0						
	93	0	0	0	0	0	0	0	0	0	0	0	0						
	94	0	0	0	0	0	0	0	:	:	:	:	:						
IRELAND	92	164	157	147	137	121	83	70	53	42	42	42	32						
	93	24	21	21	21	21	21	21	21	22	25	25	25						
	94	25	25	32	39	45	63	73	:	:	:	:	:						
ITALIA	92	-	-	-	-	-	-	-	-	-	-	-	-						
	93	-	-	-	-	-	-	-	-	-	-	-	-						
	94	-	-	-	-	-	-	-	:	:	:	:	:						
LUXEMBOURG	92	1	1	1	1	1	0	-	-	-	-	-	-						
	93	-	-	-	-	-	-	-	-	-	-	-	-						
	94	-	-	-	-	-	-	-	:	:	:	:	:						
NEderland	92	2	2	2	2	2	2	1	1	1	1	1	-						
	93	-	-	-	-	-	-	-	-	-	-	-	-						
	94	-	-	-	-	-	-	-	:	:	:	:	:						
PORTUGAL	92	0	0	0	0	0	0	-	-	-	-	-	-						
	93	-	-	-	-	-	-	-	-	-	-	-	-						
	94	-	-	-	-	-	-	-	:	:	:	:	:						
UNITED KINGDOM	92	6	6	6	6	3	3	2	2	2	2	6	0						
	93	0	0	0	0	0	0	0	0	1	1	2	2						
	94	2	2	2	4	6	6	7	:	:	:	:	:						

	BUTTER LAGERBESTAENDE												BUTTER STOCKS												BEURRE STOCKS				
	I	I	I	I	I	I	I	I	I	I	I	I	I	I	I	I	I	I	I	I	I	I	I	I	I	TOTAL			
	I	JAN	I	FEB	I	MAR	I	AVR	I	MAI	I	JUN	I	JUL	I	AUG	I	SEP	I	OCT	I	NOV	I	DEC	I	I	I		

IV

Versorgungsbilanzen — Erhebungsergebnisse —
Vorausschätzungen

Supply balance-sheets — Survey results —
Forecasts

Bilans d'approvisionnement — Résultats d'enquêtes —
Prévisions

Ausgabe
in deutscher Sprache

Rechtsvorschriften

II Nicht veröffentlichungsbedürftige Rechtsakte

Kommission

94/432/EG :

- * Entscheidung der Kommission vom 30. Mai 1994 mit Durchführungsbestimmungen zur Richtlinie 93/23/EWG des Rates betreffend die statistischen Erhebungen über den Schweinebestand und die Schweineerzeugung 22

94/433/EG :

- * Entscheidung der Kommission vom 30. Mai 1994 mit Durchführungsbestimmungen zur Richtlinie 93/24/EWG des Rates betreffend die statistischen Erhebungen über den Rinderbestand und die Rindererzeugung und zur Änderung dieser Richtlinie 27

94/434/EG :

- * Entscheidung der Kommission vom 30. Mai 1994 mit Durchführungsbestimmungen zur Richtlinie 93/25/EWG des Rates betreffend die statistischen Erhebungen über den Schaf- und Ziegenbestand und die Schaf- und Ziegenherzeugung 33

II

(Nicht veröffentlichungsbedürftige Rechtsakte)

KOMMISSION

ENTSCHEIDUNG DER KOMMISSION

vom 30. Mai 1994

mit Durchführungsbestimmungen zur Richtlinie 93/23/EWG des Rates betreffend die statistischen Erhebungen über den Schweinebestand und die Schweineerzeugung

(94/432/EG)

DIE KOMMISSION DER EUROPÄISCHEN
GEMEINSCHAFTEN —

gestützt auf den Vertrag zur Gründung der Europäischen Gemeinschaft,

gestützt auf die Richtlinie 93/23/EWG des Rates vom 1. Juni 1993 betreffend die statistischen Erhebungen über die Schweineerzeugung⁽¹⁾, insbesondere auf Artikel 1 Absatz 3, Artikel 2 Absatz 2, Artikel 3 Absatz 2, Artikel 6 Absätze 1 und 2, Artikel 8 Absätze 1 und 2 sowie Artikel 10 Absatz 3,

in Erwägung nachstehender Gründe:

Zur Durchführung der in der Richtlinie 93/23/EWG vorgeschriebenen Erhebungen sind genaue Definitionen notwendig. Hierzu ist es erforderlich, die von der Erhebung erfaßten landwirtschaftlichen Betriebe zu umschreiben. Weiter müssen die Bestandsgrößenklassen und Regionen festgelegt werden, nach denen die Mitgliedstaaten die Erhebungsergebnisse in regelmäßigen Abständen aufbereiten. Zur Erstellung von Schlachtungsstatistiken ist eine einheitliche Definition des Schlachtgewichts notwendig.

Nach der Richtlinie 93/23/EWG kann den Mitgliedstaaten auf Antrag gestattet werden, die Erhebungen für April und August in ausgewählten Regionen durchzuführen, sofern dabei mindestens 70 v. H. ihres Schweinebestandes erfaßt werden. Ferner kann Mitgliedstaaten, deren Schweinebestand nur einen geringen Prozentsatz des Gesamtbestandes der Gemeinschaft ausmacht, auf Antrag gestattet werden, auf die Erhebungen im April und August vollständig zu verzichten bzw. die regionale Aufschlüsselung für die endgültigen Ergebnisse der Erhebung im April oder August vorzunehmen. Den Mitglied-

staaten kann schließlich auf Antrag gestattet werden, Verwaltungsquellen anstelle der statistischen Erhebungen zur Ermittlung der Schweinebestände zu verwenden sowie die vorgeschriebene Aufschlüsselung nach Bestandsgrößenklassen für die endgültigen Ergebnisse der geraden Jahre und/oder für die Ergebnisse eines festen Monats im Jahr vorzunehmen.

Anträge der Mitgliedstaaten zu den aufgeführten Abweichungsmöglichkeiten liegen vor.

Die Entscheidung 76/805/EWG der Kommission⁽²⁾, zuletzt geändert durch die Entscheidung 91/268/EWG⁽³⁾, ist zu ersetzen.

Die Richtlinie 93/23/EWG ist ab dem 1. Januar 1994 anwendbar; es ist daher angebracht, die Bestimmungen dieser Entscheidung mit Wirkung von dem genannten Datum an anzuwenden.

Diese Entscheidung entspricht der Stellungnahme des Ständigen Agrarstatistischen Ausschusses —

HAT FOLGENDE ENTSCHEIDUNG ERLASSEN:

Artikel 1

(1) „Landwirtschaftlicher Betrieb“ im Sinne von Artikel 2 Absatz 2 der Richtlinie 93/23/EWG ist jede technisch-wirtschaftliche Einheit, die einer einheitlichen Betriebsführung unterliegt und landwirtschaftliche Produkte erzeugt.

(2) Von der Erhebung gemäß Artikel 1 Absatz 1 der Richtlinie 93/23/EWG werden erfaßt:

⁽¹⁾ ABl. Nr. L 149 vom 21. 6. 1993, S. 1.

⁽²⁾ ABl. Nr. L 285 vom 16. 10. 1976, S. 31.

⁽³⁾ ABl. Nr. L 134 vom 29. 5. 1991, S. 49.

- a) landwirtschaftliche Betriebe mit einer landwirtschaftlich genutzten Fläche von 1 ha oder mehr;
- b) landwirtschaftliche Betriebe mit einer landwirtschaftlich genutzten Fläche von weniger als 1 ha, wenn sie in gewissem Umfang für den Verkauf erzeugen oder wenn ihre Erzeugungseinheit bestimmte natürliche Schwellen überschreitet.
- (3) Die Mitgliedstaaten, die eine andere Erhebungsschwelle verwenden wollen, verpflichten sich jedoch, diese Schwelle so festzulegen, daß nur die kleinsten Betriebe ausgeschlossen werden, die zusammen 1 % oder weniger zum gesamten Standarddeckungsbeitrag — im Sinne der Entscheidung 85/377/EWG der Kommission (1) — des betreffenden Mitgliedstaats beitragen.

Artikel 2

Die in Artikel 6 Absatz 1 der Richtlinie 93/23/EWG genannten Gebiete sind in Anhang I festgelegt.

Artikel 3

Die in Artikel 8 Absatz 1 der Richtlinie 93/23/EWG genannten Bestandsgrößenklassen sind in Anhang II festgelegt.

Artikel 4

Das in Artikel 10 Absatz 1 der Richtlinie 93/23/EWG genannte Schlachtgewicht wird in Anhang III definiert.

Artikel 5

- (1) Den in Anhang IV unter Buchstabe a) aufgeführten Mitgliedstaaten wird gemäß Artikel 1 Absatz 2 erster Unterabsatz der Richtlinie 93/23/EWG gestattet, die Erhebungen für April und August in ausgewählten Regionen durchzuführen, sofern dabei mindestens 70 v. H. ihres Schweinebestandes erfaßt werden.
- (2) Den in Anhang IV unter Buchstabe b) aufgeführten Mitgliedstaaten wird gemäß Artikel 1 Absatz 2 zweiter Unterabsatz der Richtlinie 93/23/EWG gestattet, auf die

Erhebungen im April und August vollständig zu verzichten.

(3) Den in Anhang IV unter Buchstabe c) aufgeführten Mitgliedstaaten wird gemäß Artikel 1 Absatz 2 dritter Unterabsatz der Richtlinie 93/23/EWG gestattet, Verwaltungsquellen anstelle der statistischen Erhebungen zu verwenden.

(4) Den in Anhang IV unter Buchstabe d) aufgeführten Mitgliedstaaten wird gemäß Artikel 6 Absatz 2 der Richtlinie 93/23/EWG gestattet, die regionale Aufschlüsselung für die endgültigen Ergebnisse der Erhebung im April oder August vorzunehmen.

(5) Den in Anhang IV unter Buchstabe e) aufgeführten Mitgliedstaaten wird gemäß Artikel 8 Absatz 2 der Richtlinie 93/23/EWG gestattet, die Aufschlüsselung nach Bestandsgrößenklassen für die endgültigen Ergebnisse der geraden Jahre und/oder für die Ergebnisse eines festen Monats im Jahr vorzunehmen.

Artikel 6

Die Entscheidung 76/805/EWG wird aufgehoben.

Artikel 7

Diese Entscheidung ist mit Wirkung vom 1. Januar 1994 anwendbar.

Artikel 8

Diese Entscheidung ist an alle Mitgliedstaaten gerichtet.

Brüssel, den 30. Mai 1994

Für die Kommission

Henning CHRISTOPHERSEN

Vizepräsident

(1) ABl. Nr. L 220 vom 17. 8. 1985, S. 1.

ANHANG I

Gebiete

Belgien :	Provinces/Provincies	Frankreich :	Picardie-Nord-Pas-de-Calais Basse-Normandie — Haute-Normandie Pays-de-la-Loire Bretagne Poitou-Charentes Aquitaine Midi-Pyrénées Rhône-Alpes Auvergne sonstige Regionen
Dänemark :	—		
Bundesrepublik Deutschland :	Bundesländer		
Griechenland :	Die Regionen des Dienstes für Regionale Entwicklung		
Spanien :	Galicia Navarra La Rioja Aragón Cataluña Balears Castilla y León Castilla-La Mancha Comunidad Valenciana Región de Murcia Extremadura Andalucía Otras Comunidades Autónomas	Irland :	—
		Italien :	Regioni
		Luxemburg :	—
		Niederlande :	Provincies
		Portugal :	Regiões
		Vereinigtes Königreich :	Standard Regions

ANHANG II

Größenklassen des Schweinebestandes

Größenklasse	Schweine insgesamt je Halter	Halter Anzahl	Tiere in 1 000	Sauen \geq 50 kg je Halter	Halter Anzahl	Tiere in 1 000	Mastschweine \geq 50 kg je Halter	Halter Anzahl	Tiere in 1 000	
I	1-2 } 1-9 (*)			1-2			1-2			
II				3-4 } 1-9 (*)			3-9			
III	10-49			5-9			10-49			
IV	50-99			10-19			50-99			
V	100-199			20-49			100-199			
VI	200-399			50-99			200-399			
VII	400-999			100-199			400-999			
VIII	1 000-1 999 } \geq 1 000 (*)			200-499			1 000-1 999			
IX				2 000-4 999			\geq 500			2 000-4 999
X				\geq 5 000			\geq 500			\geq 5 000
	Insgesamt			Insgesamt			Insgesamt			

(*) Aufschlüsselung fakultativ für die Niederlande und Dänemark.

(*) Aufschlüsselung fakultativ für Portugal, Luxemburg und Griechenland.

(*) Aufschlüsselung fakultativ für Frankreich.

*ANHANG III***Definition des Schlachtgewichts**

Schlachtgewicht : Kaltgewicht eines ganzen oder längs der Mittellinie geteilten Körpers eines geschlachteten Schweines, ausgeblutet und ausgeweidet, ohne Zunge, Borsten, Klauen, Geschlechtsorgane, Flomen, Nieren und Zwerchfell.

ANHANG IV

- a) Mitgliedstaaten, denen es gestattet ist, die Erhebungen für April und August in ausgewählten Regionen durchzuführen :
- Frankreich,
Italien.
- b) Mitgliedstaaten, denen es gestattet ist, auf die Erhebungen im April und August vollständig zu verzichten :
- Griechenland,
Portugal,
Luxemburg.
- c) Mitgliedstaaten, denen es gestattet ist, für die Erhebungen Verwaltungsquellen anstelle der statistischen Erhebungen zu verwenden :
- | | | |
|--------------|---------------|-----------------|
| <i>April</i> | <i>August</i> | <i>Dezember</i> |
|--------------|---------------|-----------------|
- d) Mitgliedstaaten, denen es gestattet ist, die regionale Aufschlüsselung für die endgültigen Ergebnisse der Erhebung im April oder August vorzunehmen
- | | |
|--------------|---------------|
| <i>April</i> | <i>August</i> |
|--------------|---------------|
- Niederlande.
- e) Mitgliedstaaten, denen es gestattet ist, die Aufschlüsselung nach Bestandsgrößenklassen für die endgültigen Ergebnisse der geraden Jahre und/oder für die Ergebnisse eines festen Monats im Jahr vorzunehmen
- | | |
|--------------------------|---------------------------------|
| <i>In geraden Jahren</i> | <i>Ein fester Monat im Jahr</i> |
|--------------------------|---------------------------------|
- Deutschland. Dänemark, *Juni* ;
Niederlande, *Mai*.
-

ENTSCHEIDUNG DER KOMMISSION

vom 30. Mai 1994

mit Durchführungsbestimmungen zur Richtlinie 93/24/EWG des Rates betreffend die statistischen Erhebungen über den Rinderbestand und die Rindererzeugung und zur Änderung dieser Richtlinie

(94/433/EG)

DIE KOMMISSION DER EUROPÄISCHEN GEMEINSCHAFTEN —

gestützt auf den Vertrag zur Gründung der Europäischen Gemeinschaft,

gestützt auf die Richtlinie 93/24/EWG des Rates vom 1. Juni 1993 betreffend die statistischen Erhebungen über die Rindererzeugung⁽¹⁾, insbesondere auf Artikel 1 Absatz 3, Artikel 2 Absatz 2, Artikel 3 Absatz 2, Artikel 6 Absätze 1 und 2, Artikel 8 Absätze 1 und 2, Artikel 10 Absatz 3 und Artikel 12 Absatz 2,

in Erwägung nachstehender Gründe:

Zur Durchführung der in der Richtlinie 93/24/EWG vorgeschriebenen Erhebungen sind genaue Definitionen notwendig. Hierzu ist es erforderlich, die von der Erhebung erfaßten landwirtschaftlichen Betriebe zu umschreiben. Weiter müssen die einzelnen Kategorien, nach denen die Erhebungsergebnisse aufzuschlüsseln sind, genau definiert sowie die Bestandsgrößenklassen und Regionen festgelegt werden, nach denen die Mitgliedstaaten die Erhebungsergebnisse in regelmäßigen Abständen aufbereiten. Zur Erstellung von Schlachtungsstatistiken ist eine einheitliche Definition des Schlachtgewichts notwendig.

Mit der Änderung der Kombinierten Nomenklatur für lebende Rinder durch die Verordnung (EWG) Nr. 2505/92 der Kommission⁽²⁾ entfällt für die Mitgliedstaaten außerdem die Möglichkeit, den innergemeinschaftlichen Handel für Bullen und Ochsen als auch deren Handel mit Drittländern getrennt auszuweisen. Die in der Richtlinie 93/24/EWG vorgeschriebene Aufschlüsselung der Bruttoeigenerzeugung nach diesen beiden Kategorien ist somit nicht mehr möglich. Diese Richtlinie ist daher zu ändern.

Nach der Richtlinie 93/24/EWG kann den Mitgliedstaaten auf Antrag darüber hinaus gestattet werden, die Erhebungen für Mai oder Juni in ausgewählten Regionen durchzuführen, sofern dabei mindestens 70 v. H. ihres Rinderbestandes erfaßt werden. Auf Antrag kann Mitgliedstaaten, deren Rinderbestand nur einen geringen Prozentsatz des Gesamtbestandes der Gemeinschaft ausmacht, ferner gestattet werden, auf die Erhebungen im Mai/Juni oder Dezember vollständig zu verzichten bzw. die regionale Aufschlüsselung für die endgültigen Ergebnisse der Erhebung im Mai/Juni vorzunehmen. Den Mitgliedstaaten kann schließlich auf Antrag gestattet

werden, Verwaltungsquellen anstelle der statistischen Erhebungen zur Ermittlung der Viehbestände zu verwenden sowie die vorgeschriebene Aufschlüsselung nach Bestandsgrößenklassen für die endgültigen Ergebnisse der geraden Jahre und/oder für die Ergebnisse der Erhebung im Mai/Juni vorzunehmen.

Anträge der Mitgliedstaaten zu den aufgeführten Abweichungsmöglichkeiten liegen vor.

Die Entscheidung 73/262/EWG der Kommission⁽³⁾, geändert durch die Entscheidung 90/501/EWG⁽⁴⁾, ist zu ersetzen.

Die Richtlinie 93/24/EWG ist seit dem 1. Januar 1994 anwendbar; es ist daher angebracht, die Bestimmungen dieser Entscheidung mit Wirkung von dem genannten Datum anzuwenden.

Diese Entscheidung entspricht der Stellungnahme des Ständigen Agrarstatistischen Ausschusses —

HAT FOLGENDE ENTSCHEIDUNG ERLASSEN:

Artikel 1

(1) Landwirtschaftlicher Betrieb im Sinne von Artikel 2 Absatz 2 der Richtlinie 93/24/EWG ist jede technisch-wirtschaftliche Einheit, die einer einheitlichen Betriebsführung unterliegt und landwirtschaftliche Produkte erzeugt.

(2) Von der Erhebung gemäß Artikel 1 Absatz 1 der Richtlinie 93/24/EWG werden erfaßt:

- a) landwirtschaftliche Betriebe mit einer landwirtschaftlich genutzten Fläche von 1 ha oder mehr;
- b) landwirtschaftliche Betriebe mit einer landwirtschaftlich genutzten Fläche von weniger als 1 ha, wenn sie in gewissem Umfang für den Verkauf erzeugen oder wenn ihre Erzeugungseinheit bestimmte natürliche Schwellen überschreitet.

(3) Die Mitgliedstaaten, die eine andere Erhebungsschwelle verwenden wollen, verpflichten sich jedoch, diese Schwelle so festzulegen, daß nur die kleinsten Betriebe ausgeschlossen werden, die zusammen 1 % oder weniger zum gesamten Standarddeckungsbeitrag — im Sinne der Entscheidung 85/377/EWG der Kommission⁽⁵⁾ — des betreffenden Mitgliedstaats beitragen.

⁽¹⁾ ABl. Nr. L 149 vom 21. 6. 1993, S. 5.

⁽²⁾ ABl. Nr. L 267 vom 14. 9. 1992, S. 1.

⁽³⁾ ABl. Nr. L 253 vom 10. 9. 1973, S. 5.

⁽⁴⁾ ABl. Nr. L 278 vom 10. 10. 1990, S. 41.

⁽⁵⁾ ABl. Nr. L 220 vom 17. 8. 1985, S. 1.

Artikel 2

Die in Artikel 3 Absatz 1, Artikel 10 Absatz 2 und Artikel 12 Absatz 2 der Richtlinie 93/24/EWG genannten Definitionen der Kategorien von Rindern sind in Anhang I festgelegt.

Artikel 3

Die in Artikel 6 Absatz 1 der Richtlinie 93/24/EWG genannten Gebiete sind in Anhang II festgelegt.

Artikel 4

Die in Artikel 8 Absatz 1 der Richtlinie 93/24/EWG genannten Bestandsgrößenklassen sind in Anhang III festgelegt.

Artikel 5

Das in Artikel 10 Absatz 1 der Richtlinie 93/24/EWG genannte Schlachtgewicht wird in Anhang IV definiert.

Artikel 6

In Artikel 12 Absatz 2 der Richtlinie 93/24/EWG werden die Kategorien „D. Bullen“ und „E. Ochsen“ zu „D. Bullen und Ochsen“ zusammengefaßt.

Artikel 7

(1) Den in Anhang V unter Buchstabe a) aufgeführten Mitgliedstaaten wird gemäß Artikel 1 Absatz 2 erster Unterabsatz der Richtlinie 93/24/EWG gestattet, die Erhebungen für Mai oder Juni in ausgewählten Regionen durchzuführen, sofern dabei mindestens 70 v. H. ihres Rinderbestandes erfaßt werden.

(2) Den in Anhang V unter Buchstabe b) aufgeführten Mitgliedstaaten wird gemäß Artikel 1 Absatz 2 zweiter Unterabsatz der Richtlinie 93/24/EWG gestattet, auf die

Erhebungen im Mai/Juni oder Dezember vollständig zu verzichten.

(3) Den in Anhang V unter Buchstabe c) aufgeführten Mitgliedstaaten wird gemäß Artikel 1 Absatz 2 dritter Unterabsatz der Richtlinie 93/24/EWG gestattet, Verwaltungsquellen anstelle der statistischen Erhebungen zu verwenden.

(4) Den in Anhang V unter Buchstabe d) aufgeführten Mitgliedstaaten wird gemäß Artikel 6 Absatz 2 der Richtlinie 93/24/EWG gestattet, die regionale Aufschlüsselung für die endgültigen Ergebnisse der Erhebung im Mai/Juni vorzunehmen.

(5) Den in Anhang V unter Buchstabe e) aufgeführten Mitgliedstaaten wird gemäß Artikel 8 Absatz 2 der Richtlinie 93/24/EWG gestattet, die Aufschlüsselung nach Bestandsgrößenklassen für die endgültigen Ergebnisse der geraden Jahre und/oder für die Ergebnisse der Erhebung im Mai/Juni vorzunehmen.

Artikel 8

Die Entscheidung 73/262/EWG wird aufgehoben.

Artikel 9

Diese Entscheidung ist mit Wirkung vom 1. Januar 1994 anwendbar.

Artikel 10

Diese Entscheidung ist an alle Mitgliedstaaten gerichtet.

Brüssel, den 30. Mai 1994

Für die Kommission

Henning CHRISTOPHERSEN

Vizepräsident

ANHANG I

Definition der Kategorien

	Artikel 3 Absatz 1 der Richtlinie 93/24/EWG	Artikel 10 Absatz 2 und Artikel 12 Absatz 2 der Richtlinie 93/24/EWG
Kälber	A. a) Rinder von weniger als einem Jahr, die als Kälber geschlachtet werden sollen : Die Definition der Kälber befindet sich unter A in der nebenstehenden Spalte	A. Kälber Hausrinder mit einem Lebendgewicht bis zu 300 kg, die noch keine zweiten Zähne haben
Bullen		D. Bullen Männliche, nicht kastrierte Tiere, die nicht unter A enthalten sind
Ochsen		E. Ochsen Männliche, kastrierte Tiere, die nicht unter A enthalten sind
Färsen	C. b) ba) Weibliche Rinder von zwei Jahren und darüber, die noch nicht gekalbt haben	B. Färsen Weibliche Rinder, die noch nicht gekalbt haben und die nicht unter A enthalten sind
Färsen zum Schlachten	C. b) ba) 1 Färsen, die zur Fleischerzeugung aufgezogen werden	
Andere Färsen	C. b) ba) 2 Färsen, die zur Reproduktion aufgezogen werden und zur Erneuerung der Kuhbestände (Milchkühe und andere) bestimmt sind	
Kühe	C. b) bb) Weibliche Rinder, die schon einmal gekalbt haben (einschließlich gegebenenfalls Tiere unter zwei Jahren)	C. Kühe Weibliche Rinder, die schon einmal gekalbt haben
Milchkühe	C. b) bb) 1 Kühe, die ausschließlich oder hauptsächlich zur Erzeugung von Milch gehalten werden, die zum menschlichen Verbrauch und/oder zur Herstellung von Milcherzeugnissen bestimmt ist. Einzuschließen sind Schlachtkühe (unabhängig davon, ob sie zwischen ihrer letzten Laktation und dem Schlachten gemästet werden oder nicht)	
Andere Kühe	C. b) bb) 2 Kühe außer Milchkühe, einschließlich gegebenenfalls Arbeitskühe	

ANHANG II

Gebiete

Belgien :	Provinces/Provincies	Frankreich :	Champagne-Ardennes Picardie — Nord-Pas-de-Calais Basse-Normandie — Haute-Normandie Bourgogne Alsace-Lorraine Franche-Comté Pays-de-la-Loire Bretagne Poitou-Charentes Aquitaine Midi-Pyrénées Limousin Rhône-Alpes Auvergne sonstige Regionen
Dänemark :	—		
Bundesrepublik Deutschland :	Bundesländer		
Griechenland :	Die Regionen des Dienstes für Regionale Entwicklung		
Spanien :	Galicia Principado de Asturias Cantabria País Vasco Navarra La Rioja Aragón Cataluña Balears Castilla y León Madrid Castilla-La Mancha Comunidad Valenciana y Región de Murcia Extremadura Andalucía Comunidades autónomas	Irland :	—
		Italien :	Regioni
		Luxemburg :	—
		Niederlande :	Provincies
		Portugal :	Regiões
		Vereinigtes Königreich :	Standard Regions

ANHANG III

Größenklassen des Rinderbestandes

Größenklasse	Zahl der Rinder je Halter	Halter Anzahl	Tiere in 1 000	Zahl der Milchkühe je Halter	Halter Anzahl	Tiere in 1 000	Zahl der anderen Kühe je Halter	Halter Anzahl	Tiere in 1 000
I	1-2			1-2			1-2		
II	3-9			3-9			3-9		
III	10-19			10-19			10-19		
IV	20-29			20-29			20-29		
V	30-49			30-49			30-49		
VI	50-99			50-99			50-99		
VII	100-199	≥ 100 (*)		100-199			100-199	≥ 100 (*)	
VIII	200-299			200-299			200-299		
IX	300-499			≥ 300			≥ 300		
X	≥ 500								
	Insgesamt			Insgesamt			Insgesamt		

(*) Aufschlüsselung fakultativ für die Niederlande und Dänemark.

(*) Aufschlüsselung fakultativ für Portugal, Luxemburg und Griechenland.

(*) Aufschlüsselung fakultativ für Portugal, Luxemburg, Griechenland und Frankreich.

ANHANG IV

Definition des Schlachtgewichts

Das Schlachtgewicht ist das Kaltgewicht des Tierkörpers eines geschlachteten, entbluteten, enthäuteten und ausgeweideten Tieres ohne Geschlechtsorgane, ohne Füße (in Höhe des Carpus und des Tarsus abgetrennt), ohne Kopf, ohne Schwanz, ohne Nieren und das sie umgebende Fett sowie ohne Euter.

ANHANG V

- a) Mitgliedstaaten, denen es gestattet ist, die Erhebungen für Mai oder Juni in ausgewählten Regionen durchzuführen :

Frankreich,
Italien.

- b) Mitgliedstaaten, denen es gestattet ist, auf die Erhebungen im Mai/Juni oder Dezember vollständig zu verzichten :

Mai/Juni
Portugal.

Dezember
Griechenland.

- c) Mitgliedstaaten, denen es gestattet ist, für die Erhebungen im Mai/Juni und/oder Dezember Verwaltungsquellen anstelle der statistischen Erhebungen zu verwenden :

Mai/Juni

Dezember

- d) Mitgliedstaaten, denen es gestattet ist, die regionale Aufschlüsselung für die endgültigen Ergebnisse der Erhebung im Mai/Juni vorzunehmen

Belgien,
Griechenland,
Niederlande.

- e) Mitgliedstaaten, denen es gestattet ist, die regionale Aufschlüsselung nach Bestandsgrößenklassen für die endgültigen Ergebnisse der geraden Jahre und/oder für die Ergebnisse der Erhebung im Mai/Juni vorzunehmen :

In geraden Jahren
Deutschland.

Mai/Juni
Dänemark,
Belgien,
Griechenland,
Niederlande.

ENTSCHEIDUNG DER KOMMISSION

vom 30. Mai 1994

mit Durchführungsbestimmungen zur Richtlinie 93/25/EWG des Rates betreffend die statistischen Erhebungen über den Schaf- und Ziegenbestand und die Schaf- und Ziegenerzeugung

(94/434/EG)

DIE KOMMISSION DER EUROPÄISCHEN GEMEINSCHAFTEN —

gestützt auf den Vertrag zur Gründung der Europäischen Gemeinschaft,

gestützt auf die Richtlinie 93/25/EWG des Rates vom 1. Juni 1993 betreffend die statistischen Erhebungen über die Schaf- und Ziegenerzeugung⁽¹⁾, insbesondere auf Artikel 1 Absatz 4, Artikel 2 Absatz 2, Artikel 3 Absätze 2 und 3, Artikel 7 Absatz 1, Artikel 10 Absätze 1 und 2 und Artikel 13 Absatz 3,

in Erwägung nachstehender Gründe:

Zur Durchführung der in der Richtlinie 93/25/EWG vorgeschriebenen Erhebungen sind genaue Definitionen notwendig. Hierzu ist es erforderlich, die von der Erhebung erfaßten landwirtschaftlichen Betriebe zu umschreiben. Weiter müssen die einzelnen Kategorien, nach denen die Erhebungsergebnisse aufzuschlüsseln sind, genau definiert sowie die Bestandsgrößenklassen und Regionen festgelegt werden, nach denen die Mitgliedstaaten die Erhebungsergebnisse in regelmäßigen Abständen aufbereiten. Zur Erstellung von Schlachtungsstatistiken ist eine einheitliche Definition des Schlachtgewichts notwendig.

Nach der Richtlinie 93/25/EWG kann den Mitgliedstaaten auf Antrag gestattet werden, Verwaltungsquellen anstelle der statistischen Erhebungen zur Ermittlung der Schaf- und Ziegenbestände zu verwenden sowie die vorgeschriebene Aufschlüsselung nach Bestandsgrößenklassen für die endgültigen Ergebnisse der geraden Jahre vorzunehmen.

Anträge der Mitgliedstaaten zu den aufgeführten Abweichungsmöglichkeiten liegen vor.

Die Entscheidung 82/958/EWG der Kommission⁽²⁾ ist zu ersetzen.

Die Richtlinie 93/25/EWG ist seit dem 1. Januar 1994 anwendbar; es ist daher angebracht, die Bestimmungen dieser Entscheidung mit Wirkung von dem genannten Datum an anzuwenden.

Diese Entscheidung entspricht der Stellungnahme des Ständigen Agrarstatistischen Ausschusses —

HAT FOLGENDE ENTSCHEIDUNG ERLASSEN:

Artikel 1

(1) Landwirtschaftlicher Betrieb im Sinne von Artikel 2 Absatz 2 der Richtlinie 93/25/EWG ist jede technisch-

wirtschaftliche Einheit, die einer einheitlichen Betriebsführung unterliegt und landwirtschaftliche Produkte erzeugt.

(2) Von der Erhebung gemäß Artikel 1 Absatz 1 der Richtlinie 93/25/EWG werden erfaßt:

- a) landwirtschaftliche Betriebe mit einer landwirtschaftlich genutzten Fläche von 1 ha oder mehr;
- b) landwirtschaftliche Betriebe mit einer landwirtschaftlich genutzten Fläche von weniger als 1 ha, wenn sie in gewissem Umfang für den Verkauf erzeugen oder wenn ihre Erzeugungseinheit bestimmte natürliche Schwellen überschreitet.

(3) Die Mitgliedstaaten, die eine andere Erhebungsschwelle verwenden wollen, verpflichten sich jedoch, diese Schwelle so festzulegen, daß nur die kleinsten Betriebe ausgeschlossen werden, die zusammen 1 % oder weniger zum gesamten Standarddeckungsbeitrag — im Sinne der Entscheidung 85/377/EWG der Kommission⁽³⁾ — des betreffenden Mitgliedstaats beitragen.

Artikel 2

Die in Artikel 3 Absatz 1 und Artikel 13 Absatz 2 der Richtlinie 93/25/EWG genannten Definitionen der Kategorien von Schafen und Ziegen sind in Anhang I festgelegt.

Artikel 3

Die in Artikel 7 Absatz 1 der Richtlinie 93/25/EWG genannten Gebiete sind in Anhang II festgelegt.

Artikel 4

Die in Artikel 10 der Richtlinie 93/25/EWG genannten Bestandsgrößenklassen sind in Anhang III festgelegt.

Artikel 5

Das in Artikel 13 Absatz 1 der Richtlinie 93/25/EWG genannte Schlachtgewicht wird in Anhang IV definiert.

Artikel 6

(1) Den in Anhang V unter Buchstabe a) aufgeführten Mitgliedstaaten wird gemäß Artikel 1 Absatz 3 der Richtlinie 93/25/EWG gestattet, Verwaltungsquellen anstelle der statistischen Erhebungen zu verwenden.

⁽¹⁾ ABl. Nr. L 149 vom 21. 6. 1993, S. 10.

⁽²⁾ ABl. Nr. L 386 vom 31. 12. 1982, S. 43.

⁽³⁾ ABl. Nr. L 220 vom 17. 8. 1985, S. 1.

(2) Den in Anhang V unter Buchstabe b) aufgeführten Mitgliedstaaten wird gemäß Artikel 10 Absatz 2 der Richtlinie 93/25/EWG gestattet, die Aufschlüsselung nach Bestandsgrößenklassen für die endgültigen Ergebnisse der geraden Jahre vorzunehmen.

Artikel 7

Die Entscheidung 82/958/EWG wird aufgehoben.

Artikel 8

Diese Entscheidung ist mit Wirkung vom 1. Januar 1994 anwendbar.

Artikel 9

Diese Entscheidung ist an alle Mitgliedstaaten gerichtet.

Brüssel, den 30. Mai 1994

Für die Kommission

Henning CHRISTOPHERSEN

Vizepräsident

*ANHANG I***Definition der Kategorien***Mutterschafe und gedeckte Lämmer:*

Weibliche Tiere, die bereits gelammt haben bzw. weibliche Tiere, die zum ersten Mal gedeckt wurden.

Milchschafe:

Mutterschafe, die ausschließlich oder hauptsächlich zur Erzeugung von Milch gehalten werden, die zum menschlichen Verbrauch und/oder zur Herstellung von Milcherzeugnissen bestimmt sind. Einzuschließen sind ausgemerzte Milchschafe (unabhängig davon, ob sie zwischen ihrer letzten Laktation und dem Schlachten gemästet werden oder nicht).

Andere Mutterschafe:

Mutterschafe ohne Milchschafe.

Lämmer:

Junge männliche oder weibliche Tiere mit einem Alter von bis zu ungefähr zwölf Monaten.

ANHANG II

Gebiete

Belgien :	Provinces/Provincies	Frankreich :	— für Schafe die folgenden Regionen : Midi-Pyrénées Poitou-Charentes Limousin Aquitaine Provence-Alpes-Côte d'Azur Auvergne sonstige Regionen
Dänemark :	—		— für Ziegen die folgenden Regionen : Rhône-Alpes Poitou-Charentes Centre-Pays-de-la-Loire Bourgogne Midi-Pyrénées sonstige Regionen
Bundesrepublik Deutschland :	Bundesländer		
Griechenland :	Die Regionen des Dienstes für Regionale Entwicklung	Irland :	—
Spanien :	País Vasco Navarra La Rioja Aragón Cataluña Balears Castilla y León Madrid Castilla-La-Mancha Comunidad Valenciana y Región de Murcia Extremadura Andalucía Otras Comunidades Autónomas	Italien :	— für Schafe : Regioni — für Ziegen : Regioni : Piemonte Lombardia Toscana Lazio Campania Puglia Basilicata Calabria Sicilia Sardegna sonstige Regionen
		Luxemburg :	—
		Niederlande :	Provincies
		Portugal :	Regiões
		Vereinigtes Königreich :	Standard Regions

ANHANG III

TABELLE I

Größenklassen des Schafbestandes

Größen- klasse	Schafhalter (insgesamt)			Halter von gedeckten Lämmern und Mutterschafen (*)			Halter von Milchschaften und gedeckten Lämmern (*)			Halter von anderen Mutterschaften und gedeckten Lämmern (*)		
	Schafe je Halter	Halter Anzahl	Tiere in 1 000	Gedeckte Lämmer und Mutterschafe je Halter	Halter Anzahl	Tiere in 1 000	Milchschafe und gedeckte Lämmer je Halter	Halter Anzahl	Tiere in 1 000	Andere Mutterschafe und gedeckte Lämmer je Halter	Halter Anzahl	Tiere in 1 000
I	1-9			1-9			1-9			1-9		
II	10-19			10-19			10-19			10-19		
III	20-49			20-49			20-49			20-49		
IV	50-99			50-99			50-99			50-99		
V	100-199	} ≥ 100 (*)		100-199	} ≥ 100 (*)		100-199	} ≥ 100 (*)		100-199	} ≥ 100 (*)	
VI	200-499			200-499			200-499					
VII	500-999			500-999			500-999					
VIII	≥ 1 000			≥ 1 000			≥ 1 000					
	Insgesamt			Insgesamt			Insgesamt			Insgesamt		

(*) Aufschlüsselung fakultativ für Luxemburg, Belgien und Dänemark.

(*) Fakultativ für Deutschland und die Niederlande.

(*) Fakultativ für Deutschland, die Niederlande, das Vereinigte Königreich und Irland.

TABELLE 2

Größenklassen des Ziegenbestandes

Größenklasse	Ziegenhalter (insgesamt)			Halter von gedeckten Ziegen und Ziegen, die bereits gezickelt haben (*)		
	Ziegen je Halter	Halter Anzahl	Tiere in 1 000	Gedeckte Ziegen und Ziegen, die bereits gezickelt haben, je Halter	Halter Anzahl	Tiere in 1 000
I	1-9			1-9		
II	10-19			10-19		
III	20-49			20-49		
IV	50-99			50-99		
V	100-499	} (*) } ≥ 100 (*)		100-499	} (*) } ≥ 100 (*)	
VI	500-999			500-999		
VII	$\geq 1\ 000$			$\geq 1\ 000$		
	Insgesamt			Insgesamt		

(*) Aufschlüsselung fakultativ für Deutschland, Luxemburg, Belgien, das Vereinigte Königreich und Irland.

(*) Aufschlüsselung fakultativ für Frankreich.

(*) Fakultativ für Deutschland und die Niederlande.

ANHANG IV

Schlachtgewicht : Kaltgewicht des Tierkörpers eines geschlachteten, entbluteten, enthäuteten und ausgeweideten Tieres ohne Kopf (in Höhe der Gelenkverbindung Atlas-Hinterhauptbein abgetrennt), Füße (in Höhe der Karpometakarpal- bzw. Tarsometatarsalgelenke abgetrennt), Schwanz (zwischen dem sechsten und siebten Schwanzwirbel abgetrennt) und Geschlechtsorgane (einschließlich Euter).

Die Nieren und das sie umgebende Fett sind im Tierkörper enthalten.

ANHANG V

- a) Mitgliedstaaten, denen gestattet ist, Verwaltungsquellen anstelle der statistischen Erhebungen zu verwenden :
- b) Mitgliedstaaten, denen gestattet ist, die vorgeschriebene Aufschlüsselung nach Bestandsgrößenklassen für die endgültigen Ergebnisse der geraden Jahre vorzunehmen :

Deutschland.

Official Journal

of the European Communities

ISSN 0378-6978

L 179

Volume 37

13 July 1994

English edition

Legislation

II *Acts whose publication is not obligatory*

Commission

94/432/EC:

- * Commission Decision of 30 May 1994 laying down detailed rules for the application of Council Directive 93/23/EEC as regards the statistical surveys on pig population and production 22

94/433/EC:

- * Commission Decision of 30 May 1994 laying down detailed rules for the application of Council Directive 93/24/EEC as regards the statistical surveys on cattle population and production, and amending the said Directive 27

94/434/EC:

- * Commission Decision of 30 May 1994 laying down detailed rules for the application of Council Directive 93/25/EEC as regards the statistical surveys on sheep and goat population and production 33
-

II

(Acts whose publication is not obligatory)

COMMISSION

COMMISSION DECISION

of 30 May 1994

laying down detailed rules for the application of Council Directive 93/23/EEC as regards the statistical surveys on pig population and production

(94/432/EC)

THE COMMISSION OF THE EUROPEAN COMMUNITIES,

Having regard to the Treaty establishing the European Community,

Having regard to Council Directive 93/23/EEC of 1 June 1993 on the statistical surveys to be carried out on pig production ⁽¹⁾, and in particular Articles 1 (3), 2 (2), 3 (2), 6 (1) and (2), 8 (1) and (2) and 10 (3) thereof,

Whereas precise definitions are required in order to carry out the surveys provided for in Directive 93/23/EEC; whereas this requires the definition of the agricultural holdings covered by the survey; whereas the herd size classes and regions according to which the Member States draw up the survey results at regular intervals must also be determined; whereas a single definition of carcass weight is necessary for the drawing-up of slaughtering statistics;

Whereas, according to Directive 93/23/EEC, the Member States may, at their request, be authorized to carry out the April and August surveys in selected regions, on the understanding that these surveys cover at least 70 % of the pig population; whereas Member States whose pig population makes up only a small percentage of the overall population of the Community may, at their request, also be authorized to dispense altogether with the April and August surveys, or to use the regional breakdown for the final results of the April or August survey; whereas, finally, the Member States may, at their request, be authorized to use administrative sources instead of

statistical surveys to determine the pig population and the prescribed breakdown by herd size classes for the final results of even-numbered years and/or for those of a given month of the year;

Whereas applications have been made by the Member States for the abovementioned types of authorization;

Whereas Commission Decision 76/805/EEC ⁽²⁾, as last amended by Decision 91/268/EEC ⁽³⁾, should be replaced;

Whereas, since Directive 93/23/EEC is applicable as from 1 January 1994, it is appropriate to apply the provisions of this Decision with effect from the same date;

Whereas this Decision is in accordance with the opinion of the Standing Committee on Agricultural Statistics,

HAS ADOPTED THIS DECISION:

Article 1

1. For the purposes of Article 2 (2) of Directive 93/23/EEC, 'agricultural holding' means any technical and economic unit under single management which produces agricultural products.

2. The survey referred to in Article 1 (1) of Directive 93/23/EEC shall cover:

⁽¹⁾ OJ No L 149, 21. 6. 1993, p. 1.

⁽²⁾ OJ No L 285, 16. 10. 1976, p. 31.

⁽³⁾ OJ No L 134, 29. 5. 1991, p. 49.

- (a) agricultural holdings with a utilized agricultural area of 1 ha or more ;
- (b) agricultural holdings with a utilized agricultural area of less than 1 ha, if their production is to a certain extent intended for sale or if their production unit exceeds certain natural thresholds.
3. Member States wishing to apply a different survey threshold shall, however, undertake to determine that threshold in such a way that only the smallest holdings are excluded, and that together the holdings excluded account for 1 % or less of the total standard gross margin, within the meaning of Commission Decision 85/377/EEC⁽¹⁾, of the Member State concerned.

Article 2

The territorial subdivisions referred to in Article 6 (1) of Directive 93/23/EEC are set out in Annex I.

Article 3

The breakdown provided for in Article 8 (1) of Directive 93/23/EEC is set out in Annex II.

Article 4

The carcass weight referred to in Article 10 (1) of Directive 93/23/EEC is defined in Annex III.

Article 5

1. Pursuant to the first subparagraph of Article 1 (2) of Directive 93/23/EEC, the Member States listed in point (a) of Annex IV are authorized to carry out the April and August surveys in selected regions, on the understanding that these surveys cover at least 70 % of the pig population.

2. Pursuant to the second subparagraph of Article 1 (2) of Directive 93/23/EEC, the Member States listed in point (b) of Annex IV are authorized to dispense altogether with the April and August surveys.

3. Pursuant to the third subparagraph of Article 1 (2) of Directive 93/23/EEC, the Member States listed in point (c) of Annex IV are authorized to use administrative sources instead of statistical surveys.

4. Pursuant to Article 6 (2) of Directive 93/23/EEC, the Member States listed in point (d) of Annex IV are authorized to use the regional breakdown for the final results of the April or August survey.

5. Pursuant to Article 8 (2) of Directive 93/23/EEC, the Member States listed in point (e) of Annex IV are authorized to use the breakdown by herd size classes for the final results of even-numbered years and/or for those of a given month of the year.

Article 6

Decision 76/805/EEC is repealed.

Article 7

This Decision shall apply with effect from 1 January 1994.

Article 8

This Decision is addressed to the Member States.

Done at Brussels, 30 May 1994.

For the Commission

Henning CHRISTOPHERSEN

Vice-President

⁽¹⁾ OJ No L 220, 17. 8. 1985, p. 1.

ANNEX I

Territorial subdivisions

Belgium :	Provinces/Provincies	France :	Picardie, Nord-Pas-de-Calais Basse-Normandie, Haute-Normandie Pays-de-la-Loire Bretagne Poitou-Charentes Aquitaine Midi-Pyrénées Rhône-Alpes Auvergne Other regions
Denmark :	—		
Germany :	Bundesländer		
Greece :	The regions of the Regional Development Service		
Spain :	Galicia Navarra La Rioja Aragón Cataluña Balears Castilla y León Castilla-La Mancha Comunidad Valenciana Región de Murcia Extremadura Andalucía Other Comunidades autónomas	Ireland :	—
		Italy :	Regioni
		Luxembourg :	—
		Netherlands :	Provincies
		Portugal :	Regiões
		United Kingdom :	Standard regions

ANNEX II

Size classes of pig populations

Categories	Number of pigs/holder	Holder Number	Animal 1 000	Sows \geq 50 kg/holder	Holder Number	Animal 1 000	Fattening pigs \geq 50 kg/holder	Holder Number	Animal 1 000
I	1-2			1-2			1-2		
II	3-9			3-4			3-9		
III	10-49			5-9			10-49		
IV	50-99			10-19			50-99		
V	100-199			20-49			100-199		
VI	200-399			50-99			200-399		
VII	400-999			100-199			400-999		
VIII	1 000-1 999			200-499			1 000-1 999		
IX	2 000-4 999			\geq 500			2 000-4 999		
X	\geq 5 000			\geq 5 000			\geq 5 000		
	Total			Total			Total		

(*) Breakdown optional for NL, DK

(*) Breakdown optional for P, L, GR

(*) Breakdown optional for F

*ANNEX III***Definition of carcass weight**

Carcass weight is the weight of the slaughtered pig's cold body, either whole or divided in half along the mid-line, after being bled and eviscerated and after removal of the tongue, bristles, hooves, genitalia, flare fat, kidneys and diaphragm.

ANNEX IV

- (a) Member States authorized to carry out the April and August surveys in selected regions
 France
 Italy
- (b) Member States authorized to dispense altogether with the April and August surveys
 Greece
 Portugal
 Luxembourg
- (c) Member States authorized to use administrative sources instead of statistical surveys

<i>April</i>	<i>August</i>	<i>December</i>
--------------	---------------	-----------------
- (d) Member States authorized to use the regional breakdown for the final results of the April or August survey

<i>in April</i>	<i>August</i>
-----------------	---------------

 Netherlands
- (e) Member States authorized to use the breakdown by herd size classes for the final results of even-numbered years and/or for those of a given month of the year

<i>in even-numbered years</i>	<i>a given month of the year</i>
-------------------------------	----------------------------------

 Germany
 Denmark, *June*
 Netherlands, *May*

COMMISSION DECISION

of 30 May 1994

laying down detailed rules for the application of Council Directive 93/24/EEC as regards the statistical surveys on cattle population and production, and amending the said Directive

(94/433/EC)

THE COMMISSION OF THE EUROPEAN COMMUNITIES,

Having regard to the Treaty establishing the European Community,

Having regard to Council Directive 93/24/EEC of 1 June 1993 on the statistical surveys to be carried out on bovine animal production ⁽¹⁾, and in particular Articles 1 (3), 2 (2), 3 (2), 6 (1) and (2), 8 (1) and (2), 10 (3) and 12 (2) thereof,

Whereas precise definitions are required in order to carry out the surveys provided for in Directive 93/24/EEC; whereas this requires the definition of the agricultural holdings covered by the survey; whereas the individual categories into which the survey results are to be broken down must be precisely defined, and the herd size classes and regions according to which the Member States draw up the survey results at regular intervals must be determined; whereas a single definition of carcass weight is necessary for the drawing-up of slaughtering statistics;

Whereas, with the amendment of the combined nomenclature for live bovine animals by Commission Regulation (EEC) No 2505/92 ⁽²⁾, it is no longer possible, either for intra-Community trade or for trade with non-member countries, for the Member States to record trade in bulls and bullocks separately; whereas the breakdown of gross indigenous production into bulls and bullocks required under Council Directive 93/24/EEC is thus no longer possible; whereas Directive 93/24/EEC should therefore be amended;

Whereas, furthermore, according to Directive 93/24/EEC, the Member States may, at their request, be authorized to carry out the May or June surveys in selected regions, on the understanding that these surveys cover at least 70 % of the bovine population; whereas Member States whose bovine population makes up only a small percentage of the overall population of the Community may, at their request, also be authorized to dispense altogether with either the May/June or December surveys, or to use the regional breakdown for the final results of the May/June survey; whereas, finally, the Member States may, at their request, be authorized to use administrative sources instead of statistical surveys to determine the cattle popu-

lation and the prescribed breakdown by herd size classes for the final results of even-numbered years and/or for the results of the May/June survey;

Whereas applications have been made by the Member States for the abovementioned types of authorization;

Whereas Commission Decision 73/262/EEC ⁽³⁾, as amended by Decision 90/501/EEC ⁽⁴⁾, should be replaced;

Whereas, since Directive 93/24/EEC is applicable as from 1 January 1994, it is appropriate to apply the provisions of this Decision with effect from the same date;

Whereas this Decision is in accordance with the opinion of the Standing Committee on Agricultural Statistics,

HAS ADOPTED THIS DECISION:

Article 1

1. For the purposes of Article 2 (2) of Directive 93/24/EEC, 'agricultural holding' means any technical and economic unit under single management which produces agricultural products.
2. The survey referred to in Article 1 (1) of Directive 93/24/EEC shall cover:
 - (a) agricultural holdings with a utilized agricultural area of 1 ha or more;
 - (b) agricultural holdings with a utilized agricultural area of less than 1 ha, if their production is to a certain extent intended for sale or if their production unit exceeds certain natural thresholds.
3. Member States wishing to apply a different survey threshold shall, however, undertake to determine this threshold in such a way that only the smallest holdings are excluded, and that together the holdings excluded account for 1 % or less of the total standard gross margin, within the meaning of Commission Decision 85/377/EEC ⁽⁵⁾, of the Member State concerned.

⁽¹⁾ OJ No L 149, 21. 6. 1993, p. 5.

⁽²⁾ OJ No L 267, 14. 9. 1992, p. 1.

⁽³⁾ OJ No L 253, 10. 9. 1973, p. 5.

⁽⁴⁾ OJ No L 278, 10. 10. 1990, p. 41.

⁽⁵⁾ OJ No L 220, 17. 8. 1985, p. 1.

Article 2

The definitions of the categories of bovine animals referred to in Articles 3 (1), 10 (2) and 12 (2) of Directive 93/24/EEC are set out in Annex I.

Article 3

The territorial subdivisions referred to in Article 6 (1) of Directive 93/24/EEC are set out in Annex II.

Article 4

The breakdown provided for in Article 8 (1) of Directive 93/24/EEC is set out in Annex III.

Article 5

The carcass weight referred to in Article 10 (1) of Directive 93/24/EEC is defined in Annex IV.

Article 6

In Article 12 (2) of Directive 93/24/EEC, category 'D. bulls' and category 'E. bullocks' are combined to read 'D. bulls and bullocks'.

Article 7

1. Pursuant to the first subparagraph of Article 1 (2) of Directive 93/24/EEC, the Member States listed in point (a) of Annex V are authorized to carry out the May or June surveys in selected regions, on the understanding that these surveys cover at least 70 % of the bovine population.

2. Pursuant to the second subparagraph of Article 1 (2) of Directive 93/24/EEC, the Member States listed in point

(b) of Annex V are authorized to dispense altogether with either the May/June or December surveys.

3. Pursuant to the third subparagraph of Article 1 (2) of Directive 93/24/EEC, the Member States listed in point (c) of Annex V are authorized to use administrative sources instead of statistical surveys.

4. Pursuant to Article 6 (2) of Directive 93/24/EEC, the Member States listed in point (d) of Annex V are authorized to use the regional breakdown for the final results of the May/June survey.

5. Pursuant to Article 8 (2) of Directive 93/24/EEC, the Member States listed in point (e) of Annex V are authorized to use the breakdown by herd size classes for the final results of even-numbered years and/or for those of the May/June survey.

Article 8

Decision 73/262/EEC is repealed.

Article 9

This Decision shall apply with effect from 1 January 1994.

Article 10

This Decision is addressed to the Member States.

Done at Brussels, 30 May 1994.

For the Commission

Henning CHRISTOPHERSEN

Vice-President

ANNEX I

Definitions of categories

	Article 3 (1) of Directive 93/24/EEC	Articles 10 (2) and 12 (2) of Directive 93/24/EEC
Calves :	A. (a) Cattle less than 12 months old intended for slaughter as calves: the definition of calves appears under A in the next column.	A. Calves : domestic animals of the bovine species not exceeding a live weight of 300 kg, which do not yet have their second teeth.
Bulls :		D. Bulls : Whole male bovine animals not included in A.
Bullocks :		E. Bullocks : gelded male bovine animals not included in A.
Heifers :	C. (b) (ba) Female bovine animals of two years and over which have not yet calved.	B. Heifers : Female bovine animals which have not yet calved (into included in A).
Heifers for slaughter :	C. (b) (ba) (1) Heifers bred for meat production.	
Other heifers :	C. (b) (ba) (2) Heifers reared for breeding and intended to replenish stocks of dairy or other cows.	
Cows :	C. (b) (bb) Female bovine animals which have already calved (including any under two years).	C. Cows : Female bovine animals which have already calved.
Dairy cows :	C. (b) (bb) (1) Cows which are kept exclusively or principally to produce milk for human consumption and/or for processing into dairy products. Includes cull dairy cows (whether or not they are fattened between their last lactation and slaughter).	
Other cows :	C. (b) (bb) (2) Cows other than dairy cows including, where applicable, draft cows.	

ANNEX II

Territorial subdivisions

Belgium :	Provinces/Provincies	France :	Champagne-Ardennes Picardie-Nord-Pas-de-Calais Basse-Normandie—Haute-Normandie Bourgogne Alsace-Lorraine Franche-Comté Pays-de-la-Loire Bretagne Poitou-Charentes Aquitaine Midi-Pyrénées Limousin Rhône-Alpes Auvergne and others
Denmark :	—	Ireland :	—
Germany :	Bundesländer	Italy :	Regioni
Greece :	The regions of the Regional Development Service	Luxembourg :	—
Spain :	Galicia Principado de Asturias Cantabria País Vasco Navarra La Rioja Aragón Cataluña Balears Castilla y León Madrid Castilla-La Mancha Comunidad Valenciana y Región de Murcia Extremadura Andalucía Other Comunidades autónomas	Netherlands :	Provincies
		Portugal :	Regiões
		United-Kingdom :	Standard regions

ANNEX III

Size classes of cattle stocks held

Categories	Number of cattle/holder	Holder Number	Animal 1 000	Number of dairy cows/holder	Holder Number	Animal 1 000	Number of other cows/holder	Holder Number	Animal 1 000
I	1-2			1-2			1-2		
II	3-9 } 1-9 (*)			3-9 } 1-9 (*)			3-9 } 1-9 (*)		
III	10-19			10-19			10-19		
IV	20-29			20-29			20-29		
V	30-49			30-49			30-49		
VI	50-99			50-99			50-99		
VII	100-199			100-199			100-199		
VIII	200-299 } ≥ 100 (*)			200-299 } ≥ 100 (*)			200-299 } ≥ 100 (*)		
IX	300-499 } ≥ 100 (*)			≥ 300 } ≥ 100 (*)			≥ 300 } ≥ 100 (*)		
X	≥ 500 } ≥ 100 (*)								
	Total			Total			Total		

(*) Breakdown optional for NL, DK

(*) Breakdown optional for P, L, GR

(*) Breakdown optional for P, L, GR, F

 ANNEX IV

Definition of carcass weight

Carcass weight is the weight of the slaughtered animal's cold body after being skinned, bled and eviscerated, and after removal of the external genitalia, the limbs at the *carpus* and *tarsus*, the head, the tail, the kidneys and kidney fats, and the udder.

 ANNEX V

- a) Member States authorized to carry out the May or June surveys in selected regions

France
Italy

- b) Member States authorized to dispense altogether with either the May/June or December surveys

May/June
Portugal

December
Greece

- c) Member States authorized to use administrative sources instead of statistical surveys for the May/June and/or December surveys

May/June

December

- d) Member States authorized to use the general breakdown for the final results of the May/June survey

Belgium
Greece
Netherlands

- e) Member States authorized to use the breakdown by herd size classes for the final results of even-numbered years and/or for the results of the May/June survey

in even-numbered years
Germany

May/June
Denmark
Belgium
Greece
Netherlands

COMMISSION DECISION

of 30 May 1994

laying down detailed rules for the application of Council Directive 93/25/EEC as regards the statistical surveys on sheep and goat population and production

(94/434/EC)

THE COMMISSION OF THE EUROPEAN COMMUNITIES,

Having regard to the Treaty establishing the European Community,

Having regard to Council Directive 93/25/EEC of 1 June 1993 on the statistical surveys to be carried out on sheep and goat production ⁽¹⁾, and in particular Articles 1 (4), 2 (2), 3 (2) and (3), 7 (1), 10 (1) and (2) and 13 (3) thereof,

Whereas precise definitions are required in order to carry out the surveys provided for in Directive 93/25/EEC; whereas this first requires the definition of the agricultural holdings covered by the survey; whereas the individual categories into which the survey results are to be broken down must also be precisely defined, and the herd size classes and regions according to which the Member States draw up the survey results at regular intervals must be determined; whereas a single definition of carcass weight is necessary for the drawing-up of slaughtering statistics;

Whereas, according to Directive 93/25/EEC, the Member States may, at their request, be authorized to use administrative sources instead of statistical surveys and the prescribed breakdown by herd size classes for the final results of even-numbered years;

Whereas applications have been made by the Member States for the abovementioned types of authorization;

Whereas Commission Decision 82/958/EEC ⁽²⁾ should be replaced;

Whereas, since Directive 93/25/EEC is applicable as from 1 January 1994, it is appropriate to apply the provisions of this Decision with effect from the same date;

Whereas this Decision is in accordance with the opinion of the Standing Committee on Agricultural Statistics,

HAS ADOPTED THIS REGULATION:

Article 1

1. For the purposes of Article 2 (2) of Directive 93/25/EEC, 'agricultural holding' means any technical and economic unit under single management which produces agricultural products.

⁽¹⁾ OJ No L 149, 21. 6. 1993, p. 10.

⁽²⁾ OJ No L 386, 31. 12. 1982, p. 43.

2. The survey referred to in Article 1 (1) of Directive 93/25/EEC shall cover:

- (a) agricultural holdings with a utilized agricultural area of 1 ha or more;
- (b) agricultural holdings with a utilized agricultural area of less than 1 ha, if their production is to a certain extent intended for sale or if their production unit exceeds certain natural thresholds.

3. Member States wishing to apply a different survey threshold shall, however, undertake to determine that threshold in such a way that only the smallest holdings are excluded, and that together the holdings excluded account for 1 % or less of the total standard gross margin, within the meaning of Commission Decision 85/377/EEC ⁽³⁾, of the Member State concerned.

Article 2

The definitions of the categories of sheep and goat referred to in Article 3 (1) and Article 13 (2) of Directive 93/25/EEC are set out in Annex I.

Article 3

The territorial subdivisions referred to in Article 7 (1) of Directive 93/25/EEC are set out in Annex II.

Article 4

The breakdown provided for in Article 10 of Directive 93/25/EEC is set out in Annex III.

Article 5

The carcass weight referred to in Article 13 (1) of Directive 93/25/EEC is defined in Annex IV.

Article 6

1. Pursuant to Article 1 (3) of Directive 93/25/EEC, the Member States listed in point (a) of Annex V are authorized to use administrative sources instead of statistical surveys.

⁽³⁾ OJ No L 220, 17. 8. 1985, p. 1.

2. Pursuant to Article 10 (2) of Directive 93/25/EEC, the Member States listed in point (b) of Annex V are authorized to use the breakdown by herd size classes for the final results of even-numbered years.

Article 7

Decision 82/958/EEC is repealed.

Article 8

This Decision shall apply with effect from 1 January 1994.

Article 9

This Decision is addressed to the Member States.

Done at Brussels, 30 May 1994.

For the Commission

Henning CHRISTOPHERSEN

Vice-President

*ANNEX I***Definition of categories***Ewes and ewe lambs put to the ram*

Females of the ovine species which have already lambed at least once as well as those which have been put to the ram for the first time.

Milk ewes

Ewes which are kept exclusively or principally to produce milk for human consumption and/or for processing into dairy products.

This includes cast milk sheep (whether fattened or not between their last lactation and slaughtering).

Other ewes

Ewes other than milk sheep.

Lambs

male or female sheep under 12 months old.

ANNEX II

Territorial subdivisions

Belgium :	Provinces/Provincies	France :	— <i>for sheep</i> , the following regions : Midi-Pyrénées Poitou-Charentes Limousin Aquitaine Provence-Alpes-Côte d'Azur Auvergne other regions
Denmark :	—		— <i>for goats</i> , the following regions : Rhône-Alpes Poitou-Charentes Centre-Pays-de-la-Loire Bourgogne Midi-Pyrénées other regions
Germany :	Bundesländer		
Greece :	The regions of the Regional Development Service	Ireland :	—
Spain :	País Vasco Navarra La Rioja Aragón Cataluña Balears Castilla y León Madrid Castilla-La Mancha Comunidad Valenciana Región de Murcia Extremadura Andalucía other Comunidades Autónomas,	Italy :	— <i>for sheep</i> : Regioni — <i>for goats</i> : Regioni : Piemonte Lombardia Toscana Lazio Campania Puglia Basilicata Calabria Sicilia Sardegna other regions
		Luxembourg :	—
		Netherlands :	Provincies
		Portugal :	Regiões
		United Kingdom :	Standard Regions

ANNEX III

TABLE 1

Size classes of sheep stocks held

Categories	Holders of sheep (Total)			Holders of lambs put to the ram + ewes (*)			Holders of milk ewes and milk ewe lambs put to the ram (†)			Holders of other ewes and ewe lambs put to the ram (‡)		
	Sheep/holder	Holder Number	Animal 1 000	Lambs put to the ram, ewes/holder	Holder Number	Animal 1 000	Milk ewes and milk ewe lambs put to the ram/holder	Holder Number	Animal 1 000	Other ewes and ewe lambs put to the ram/holder	Holder Number	Animal 1 000
I	1-9			1-9			1-9			1-9		
II	10-19			10-19			10-19			10-19		
III	20-49			20-49			20-49			20-49		
IV	50-99			50-99			50-99			50-99		
V	100-199	} ≥ 100 (†)		100-199	} ≥ 100 (†)		100-199	} ≥ 100 (†)		100-199	} ≥ 100 (‡)	
VI	200-499			200-499			200-499			200-499		
VII	500-999			500-999			500-999			500-999		
VIII	≥ 1 000			≥ 1 000			≥ 1 000			≥ 1 000		
	Total			Total			Total			Total		

(*) Breakdown optional for L, B, DK

†) Optional for D, NL

‡) Optional for D, NL, UK, IRL

TABLE 2

Size classes of goat stocks held

Categories	Holders of goats (Total)			Holders of nanny-goats and goats which have already kidded (*)		
	Total goats/holders	Holder Number	Animal 1 000	Nanny-goats and goats which have already kidded/holder	Holder Number	Animal 1 000
I	1-9			1-9		
II	10-19			10-19		
III	20-49			20-49		
IV	50-99			50-99		
V	100-499			100-499		
VI	500-999			500-999		
VII	≥ 1 000			≥ 1 000		
	} (*) ≥ 100 (*)			} (*) ≥ 100 (*)		
	Total			Total		

(*) Breakdown optional for D, L, B, UK, IRL

(*) Breakdown optional for F

(*) Optional for D, NL

*ANNEX IV***Definition of carcass weight**

Carcass weight is the weight of the slaughtered animal's cold body after having been bled, skinned and eviscerated, and after removal of the head (severed at the atlanto-occipital joint), of the feet (severed at the carpo-metacarpal or tarso-metatarsal joints), of the tail (severed between the sixth and seventh caudal vertebrae) and of the genital organs (including udder).

Kidneys and kidneys fats are included in the carcass.

ANNEX V

- (a) Member States authorized to use administrative sources instead of statistical surveys.
- (b) Member States authorized to use the breakdown by herd size classes for the final results of even-numbered years.

Germany

II *Actes dont la publication n'est pas une condition de leur applicabilité*

Commission

94/432/CE :

- Décision de la Commission, du 30 mai 1994, établissant des dispositions d'application de la directive 93/23/CEE du Conseil en ce qui concerne les enquêtes statistiques sur le cheptel et la production du secteur porcin 22

94/433/CE :

- Décision de la Commission, du 30 mai 1994, établissant des dispositions d'application de la directive 93/24/CEE du Conseil en ce qui concerne les enquêtes statistiques sur le cheptel et la production du secteur bovin et modifiant ladite directive 27

94/434/CE :

- Décision de la Commission, du 30 mai 1994, établissant des dispositions d'application de la directive 93/25/CEE du Conseil en ce qui concerne les enquêtes statistiques sur le cheptel et la production du secteur des ovins et des caprins 33

II

(Actes dont la publication n'est pas une condition de leur applicabilité)

COMMISSION

DÉCISION DE LA COMMISSION

du 30 mai 1994

établissant des dispositions d'application de la directive 93/23/CEE du Conseil en ce qui concerne les enquêtes statistiques sur le cheptel et la production du secteur porcin

(94/432/CE)

LA COMMISSION DES COMMUNAUTÉS EUROPÉENNES,

vu le traité instituant la Communauté européenne,

vu la directive 93/23/CEE du Conseil, du 1^{er} juin 1993, concernant les enquêtes statistiques à effectuer dans le domaine de la production de porcins⁽¹⁾, et notamment son article 1^{er} paragraphe 3, son article 2 paragraphe 2, son article 3 paragraphe 2, son article 6 paragraphes 1 et 2, son article 8 paragraphes 1 et 2, et son article 10 paragraphe 3,

considérant que, pour l'exécution des enquêtes visées dans la directive 93/23/CEE, il est nécessaire de disposer de définitions précises; qu'il convient à cet effet de déterminer les exploitations agricoles entrant dans le champ de l'enquête; qu'il convient, en outre, de définir de manière précise les classes de grandeur des effectifs et les subdivisions territoriales sur la base desquelles les États membres compilent les résultats des enquêtes statistiques qu'ils effectuent à intervalles réguliers; que, en vue de l'établissement de statistiques des abattages, il convient de disposer d'une définition unique du poids en carcasse;

considérant que, selon la directive 93/23/CEE, les États membres peuvent, à leur demande, être autorisés à effectuer les enquêtes des mois d'avril et d'août dans des régions sélectionnées, à condition que ces enquêtes portent sur 70 % au moins du cheptel porcin; que les États membres dont le cheptel porcin ne représente qu'un faible pourcentage du cheptel total de la Communauté peuvent, à leur demande, être autorisés à renoncer totalement aux enquêtes d'avril et d'août ou à procéder à la ventilation régionale pour les résultats définitifs de l'enquête d'avril ou d'août; qu'enfin les États membres

peuvent, à leur demande, être autorisés à utiliser des sources administratives au lieu des enquêtes statistiques sur les cheptels et à procéder à la ventilation prescrite par classe de grandeur des effectifs pour les résultats définitifs des années paires et/ou pour les résultats d'un mois fixe de l'année;

considérant que des demandes de dérogation relatives aux possibilités susmentionnées ont été introduites par les États membres;

considérant qu'il y a lieu d'abroger la décision 76/805/CEE de la Commission⁽²⁾, modifiée en dernier lieu par la décision 91/268/CEE⁽³⁾;

considérant que la directive 93/23/CEE étant applicable depuis le 1^{er} janvier 1994, il convient d'appliquer les dispositions de la présente décision à partir de la même date;

considérant que la présente décision est conforme à l'avis du comité permanent de la statistique agricole,

A ARRÊTÉ LA PRÉSENTE DÉCISION:

Article premier

1. Une exploitation agricole, au sens de l'article 2 paragraphe 2 de la directive 93/23/CEE, est une unité technico-économique soumise à une gestion unique et produisant des produits agricoles.

2. L'enquête visée à l'article 1^{er} paragraphe 1 de la directive 93/23/CEE porte sur:

⁽¹⁾ JO n° L 149 du 21. 6. 1993, p. 1.

⁽²⁾ JO n° L 285 du 16. 10. 1976, p. 31.

⁽³⁾ JO n° L 134 du 29. 5. 1991, p. 49.

- a) les exploitations agricoles dont la superficie agricole utilisée est égale ou supérieure à un hectare ;
- b) les exploitations agricoles dont la superficie agricole utilisée est inférieure à un hectare, si elles produisent dans une certaine mesure pour la vente ou si leur unité de production dépasse certains seuils physiques.
3. Les États membres qui, pour leurs enquêtes, souhaitent utiliser un autre seuil s'engagent à fixer ce seuil de manière que seules soient exclues les plus petites exploitations dont la contribution à la marge brute standard — au sens de la décision 85/377/CEE de la Commission (1) — de l'État membre concerné est globalement de 1 % au plus.

Article 2

Les subdivisions territoriales visées à l'article 6 paragraphe 1 de la directive 93/23/CEE sont indiquées à l'annexe I.

Article 3

Les classes de grandeur des effectifs visées à l'article 8 paragraphe 1 de la directive 93/23/CEE figurent à l'annexe II.

Article 4

Le poids en carcasse d'un animal de boucherie visé à l'article 10 paragraphe 1 de la directive 93/23/CEE est défini à l'annexe III.

Article 5

1. Les États membres cités à l'annexe IV point a) sont autorisés, conformément à l'article 1^{er} paragraphe 2 premier alinéa de la directive 93/23/CEE, à effectuer les enquêtes des mois d'avril et d'août dans des régions sélectionnées, à condition que ces enquêtes portent sur 70 % au moins du cheptel porcin.

2. Les États membres cités à l'annexe IV point b) sont autorisés, conformément à l'article 1^{er} paragraphe 2 deuxième alinéa de la directive 93/23/CEE, à renoncer totalement aux enquêtes d'avril et d'août.

3. Les États membres cités à l'annexe IV point c) sont autorisés, conformément à l'article 1^{er} paragraphe 2 troisième alinéa de la directive 93/23/CEE, à utiliser des sources administratives au lieu des enquêtes statistiques.

4. Les États membres cités à l'annexe IV point d) sont autorisés, conformément à l'article 6 paragraphe 2 de la directive 93/23/CEE, à procéder à la ventilation régionale pour les résultats définitifs de l'enquête d'avril ou d'août.

5. Les États membres cités à l'annexe IV point e) sont autorisés, conformément à l'article 8 paragraphe 2 de la directive 93/23/CEE, à procéder à la ventilation prescrite par classe de grandeur des effectifs pour les résultats définitifs des années paires et/ou pour les résultats d'un mois fixe de l'année.

Article 6

La décision 76/805/CEE est abrogée.

Article 7

La présente décision est applicable à partir du 1^{er} janvier 1994.

Article 8

Les États membres sont destinataires de la présente décision.

Fait à Bruxelles, le 30 mai 1994.

Par la Commission

Henning CHRISTOPHERSEN

Vice-président

(1) JO n° L 220 du 17. 8. 1985, p. 1.

ANNEXE I

Subdivisions territoriales

Belgique :	Provinces	France :	Picardie, Nord-Pas-de-Calais Basse-Normandie, Haute-Normandie Pays-de-la-Loire Bretagne Poitou-Charentes Aquitaine Midi-Pyrénées Rhône-Alpes Auvergne autres régions
Danemark :	—		
Allemagne :	Bundesländer		
Grèce :	Régions du service de développement régional		
Espagne :	Galicia Navarra La Rioja Aragón Cataluña Balears Castilla y León Castilla-La Mancha Comunidad Valenciana y Región de Murcia Extremadura Andalucía autres communautés autonomes	Irlande :	—
		Italie :	Regioni
		Luxembourg :	—
		Pays-Bas :	Provincies
		Portugal :	Regiões
		Royaume-Uni :	Standard Regions

ANNEXE II

Classes de grandeur des effectifs porcins détenus

Catégories	Total porcins/détenteur	Détenteur Nombre	Animaux en 1 000	Truies \geq 50 kg/détenteur	Détenteur Nombre	Animaux en 1 000	Porcs à l'engrais \geq 50 kg/détenteur	Détenteur Nombre	Animaux en 1 000
I	1-2			1-2			1-2		
II	3-9			3-4			3-9		
III	10-49			5-9			10-49		
IV	50-99			10-19			50-99		
V	100-199			20-49			100-199		
VI	200-399			50-99			200-399		
VII	400-999			100-199			400-999		
VIII	1 000-1 999			200-499			1 000-1 999		
IX	2 000-4 999			\geq 500			2 000-4 999		
X	\geq 5 000			\geq 5 000					
	Total			Total			Total		

(¹) Ventilation facultative : NL, DK

(²) Ventilation facultative : P, L, GR

(³) Ventilation facultative : F

*ANNEXE III***Définition du poids en carcasse**

Le poids en carcasse est le poids froid de la carcasse de l'animal entière ou découpée dans sa longueur après dépouillement, saignée, éviscération et ablation de la langue, des soies, des onglons, des organes génitaux externes, de la panne, des rognons et du diaphragme.

ANNEXE IV

- a) États membres autorisés à effectuer les enquêtes des mois d'avril et d'août dans des régions sélectionnées
- France
Italie
- b) États membres autorisés à renoncer totalement aux enquêtes d'avril et d'août
- Grèce
Portugal
Luxembourg
- c) États membres autorisés à utiliser pour les enquêtes des sources administratives au lieu des enquêtes statistiques
- | | | |
|--------------|-------------|-----------------|
| <i>Avril</i> | <i>Août</i> | <i>Décembre</i> |
|--------------|-------------|-----------------|
- d) États membres autorisés à procéder à la ventilation régionale pour les résultats définitifs de l'enquête d'avril ou d'août
- | | |
|--------------|-------------|
| <i>Avril</i> | <i>Août</i> |
|--------------|-------------|
- Pays-Bas
- e) États membres autorisés à procéder à la ventilation prescrite par classe de grandeur des effectifs pour les résultats définitifs des années paires et/ou pour les résultats d'un mois fixe de l'année
- | | |
|----------------------|-----------------------------|
| <i>Années paires</i> | <i>Mois fixe de l'année</i> |
|----------------------|-----------------------------|
- Allemagne Danemark, *juin*
Pays-Bas, *mai*
-

DÉCISION DE LA COMMISSION

du 30 mai 1994

établissant des dispositions d'application de la directive 93/24/CEE du Conseil en ce qui concerne les enquêtes statistiques sur le cheptel et la production du secteur bovin et modifiant ladite directive

(94/433/CE)

LA COMMISSION DES COMMUNAUTÉS EUROPÉENNES,

vu le traité instituant la Communauté européenne,

vu la directive 93/24/CEE du Conseil, du 1^{er} juin 1993, concernant les enquêtes statistiques à effectuer dans le domaine de la production de bovins⁽¹⁾, et notamment son article 1^{er} paragraphe 3, son article 2 paragraphe 2, son article 3 paragraphe 2, son article 6 paragraphes 1 et 2, son article 8 paragraphes 1 et 2, son article 10 paragraphe 3 et son article 12 paragraphe 2,

considérant que, pour l'exécution des enquêtes visées dans la directive 93/24/CEE, il est nécessaire de disposer de définitions précises; qu'il convient, à cet effet, de déterminer les exploitations agricoles entrant dans le champ de l'enquête; qu'il convient, en outre, de définir de manière précise les différentes catégories pour la ventilation des résultats d'enquête, ainsi que les classes de grandeur des effectifs et les subdivisions territoriales sur la base desquelles les États membres compilent les résultats des enquêtes statistiques qu'ils effectuent à intervalles réguliers; que, en vue de l'établissement de statistiques des abattages, il convient de disposer d'une définition unique du poids en carcasse;

considérant que le règlement (CEE) n° 2505/92 de la Commission⁽²⁾ ayant modifié la nomenclature combinée en ce qui concerne les bovins vivants, il n'est plus possible pour les États membres de relever séparément les taureaux et les bœufs ni dans le commerce intracommunautaire ni dans le commerce avec les pays tiers; que, de ce fait, il n'est plus possible non plus, comme l'exige la directive 93/24/CEE, de ventiler la production intérieure brute en taureaux et en bœufs; qu'il y a lieu, dès lors, de modifier la directive 93/24/CEE;

considérant que, selon la directive 93/24/CEE, les États membres peuvent, à leur demande, être autorisés à effectuer les enquêtes des mois de mai ou juin dans des régions sélectionnées, à condition que ces enquêtes portent sur 70 % au moins du cheptel bovin; que les États membres dont le cheptel bovin ne représente qu'un faible pourcentage du cheptel total de la Communauté peuvent, à leur demande, être autorisés à renoncer totalement aux enquêtes de mai/juin ou de décembre ou à procéder à la ventilation régionale pour les résultats définitifs de l'enquête de mai/juin; qu'enfin les États membres peuvent, à leur demande, être autorisés à utiliser

des sources administratives au lieu des enquêtes statistiques sur les cheptels et à procéder à la ventilation prescrite par classe de grandeur des effectifs pour les résultats définitifs des années paires et/ou pour les résultats de l'enquête de mai/juin;

considérant que des demandes de dérogation relatives aux possibilités susmentionnées ont été introduites par les États membres;

considérant qu'il y a lieu d'abroger la décision 73/262/CEE de la Commission⁽³⁾, modifiée par la décision 90/501/CEE⁽⁴⁾;

considérant que la directive 93/24/CEE étant applicable depuis le 1^{er} janvier 1994, il convient d'appliquer les dispositions de la présente décision à partir de la même date;

considérant que la présente décision est conforme à l'avis du comité permanent de la statistique agricole,

A ARRÊTÉ LA PRÉSENTE DÉCISION :

Article premier

1. Une exploitation agricole, au sens de l'article 2 paragraphe 2 de la directive 93/24/CEE, est une unité technico-économique soumise à une gestion unique et produisant des produits agricoles.
2. L'enquête visée à l'article 1^{er} paragraphe 1 de la directive 93/24/CEE porte sur :
 - a) les exploitations agricoles dont la superficie agricole utilisée est égale ou supérieure à un hectare;
 - b) les exploitations dont la superficie agricole utilisée est inférieure à un hectare, si elles produisent dans une certaine mesure pour la vente ou si leur unité de production dépasse certains seuils physiques.
3. Les États membres qui, pour leurs enquêtes, souhaitent utiliser un autre seuil s'engagent à fixer ce seuil de manière que seules soient exclues les plus petites exploitations dont la contribution à la marge brute standard — au sens de la décision 85/377/CEE de la Commission⁽⁵⁾ — de l'État membre concerné est globalement de 1 % au plus.

⁽¹⁾ JO n° L 149 du 21. 6. 1993, p. 5.

⁽²⁾ JO n° L 267 du 14. 9. 1992, p. 1.

⁽³⁾ JO n° L 253 du 10. 9. 1973, p. 5.

⁽⁴⁾ JO n° L 278 du 10. 10. 1990, p. 41.

⁽⁵⁾ JO n° L 220 du 17. 8. 1985, p. 1.

Article 2

Les définitions des catégories de bovins visées à l'article 3 paragraphe 1, à l'article 10 paragraphe 2 et à l'article 12 paragraphe 2 de la directive 93/24/CEE figurent à l'annexe I.

Article 3

Les subdivisions territoriales visées à l'article 6 paragraphe 1 de la directive 93/24/CEE figurent à l'annexe II.

Article 4

Les classes de grandeur des effectifs visés à l'article 8 paragraphe 1 de la directive 93/24/CEE figurent à l'annexe III.

Article 5

Le poids en carcasse d'un animal de boucherie visé à l'article 10 paragraphe 1 de la directive 93/24/CEE est défini à l'annexe IV.

Article 6

À l'article 12 paragraphe 2 de la directive 93/24/CEE, les catégories « D. Taureaux » et « E. Bœufs » sont regroupées sous la catégorie « D. Taureaux et bœufs ».

Article 7

1. Les États membres cités à l'annexe V point a) sont autorisés, conformément à l'article 1^{er} paragraphe 2 premier alinéa de la directive 93/24/CEE, à effectuer les enquêtes des mois de mai ou de juin dans des régions sélectionnées, étant entendu que ces enquêtes portent sur au moins 70 % du cheptel bovin.

2. Les États membres cités à l'annexe V point b) sont autorisés, conformément à l'article 1^{er} paragraphe 2 deuxième alinéa de la directive 93/24/CEE, à renoncer totalement aux enquêtes de mai/juin ou de décembre.

3. Les États membres cités à l'annexe V point c) sont autorisés, conformément à l'article 1^{er} paragraphe 2 troisième alinéa de la directive 93/24/CEE, à utiliser des sources administratives au lieu des enquêtes statistiques.

4. Les États membres cités à l'annexe V point d) sont autorisés, conformément à l'article 6 paragraphe 2 de la directive 93/24/CEE, à procéder à la ventilation régionale pour les résultats définitifs de l'enquête de mai/juin.

5. Les États membres cités à l'annexe V point e) sont autorisés, conformément à l'article 8 paragraphe 2 de la directive 93/24/CEE, à procéder à la ventilation prescrite par classe de grandeur des effectifs pour les résultats définitifs des années paires et/ou pour les résultats de l'enquête de mai/juin.

Article 8

La décision 73/262/CEE est abrogée.

Article 9

La présente décision est applicable à partir du 1^{er} janvier 1994.

Article 10

Les États membres sont destinataires de la présente décision.

Fait à Bruxelles, le 30 mai 1994.

Par la Commission

Henning CHRISTOPHERSEN

Vice-président

ANNEXE I

Définition des catégories

	Article 3 paragraphe 1 de la directive 93/24/CEE	Article 10 paragraphe 2 et article 12 paragraphe 2 de la directive 93/24/CEE
Veaux	A a) Bovins de moins d'un an destinés à être abattus comme veaux. La définition des veaux figure sous A dans la colonne suivante	A. Veaux Animaux domestiques de l'espèce bovine, d'un poids vif inférieur ou égal à 300 kg et n'ayant pas encore leurs dents de remplacement
Taureaux		D. Taureaux Bovins mâles non castrés non compris sous A
Bœufs		E. Bœufs Bovins mâles castrés non compris sous A
Génisses	C b) ba) Bovins femelles de deux ans et plus n'ayant pas encore vêlé	B. Génisses Bovins femelles n'ayant pas encore vêlé non compris sous A
Génisses de boucherie	C b) ba) 1) Génisses élevées pour la production de viande	
Autres génisses	C b) ba) 2) Génisses élevées pour la reproduction et destinées à remplacer les vaches laitières ou autres	
Vaches	C b) bb) Bovins femelles ayant déjà vêlé (y compris, le cas échéant, ceux âgés de moins de deux ans)	C. Vaches Bovins femelles ayant déjà vêlé
Vache laitières	C b) bb) 1) Vaches qui sont exclusivement ou principalement détenues pour la production de lait destiné à la consommation humaine et/ou à la transformation en produits laitiers, y compris les vaches de boucherie (qu'elles soient engraisées ou non entre leur dernière lactation et l'abattage)	
Autres vaches	C b) bb) 2) Vaches autres que les vaches laitières, y compris, le cas échéant, les vaches de travail	

ANNEXE II

Subdivisions territoriales

Belgique :	Provinces/Provincies	France :	Champagne-Ardennes Picardie-Nord-Pas-de-Calais Basse-Normandie — Haute-Normandie Bourgogne Alsace-Lorraine Franche-Comté Pays-de-la-Loire Bretagne Poitou-Charentes Aquitaine Midi-Pyrénées Limousin Rhône-Alpes Auvergne autres régions
Danemark :	—		
Allemagne :	Bundesländer		
Grèce :	Régions du service de développement régional		
Espagne :	Galicie Principado de Asturias Cantabria País Vasco Navarra La Rioja Aragón Cataluña Balears Castilla y León Madrid Castilla-La Mancha Comunidad Valenciana y Región de Murcia Extremadura Andalucía Comunidades autónomas	Irlande :	—
		Italie :	Regioni
		Luxembourg :	—
		Pays-Bas :	Provincies
		Portugal :	Regiões
		Royaume-Uni :	Standard Regions

ANNEXE III

Classes de grandeur des effectifs bovins détenus

Catégories	Nombre de bovins/détenteurs	Détenteur Nombre	Animaux en 1 000	Nombre de vaches laitières/détenteur	Détenteur Nombre	Animaux en 1 000	Nombre d'autres vaches/détenteurs	Détenteur Nombre	Animaux en 1 000
I	1-2			1-2			1-2		
II	3-9			3-9			3-9		
III	10-19			10-19			10-19		
IV	20-29			20-29			20-29		
V	30-49			30-49			30-49		
VI	50-99			50-99			50-99		
VII	100-199			100-199			100-199		
VIII	200-299			200-299			200-299		
IX	300-499			≥ 300			≥ 300		
X	≥ 500			≥ 300			≥ 300		
	Total			Total			Total		

(*) Ventilation facultative : NL, DK

(^o) Ventilation facultative : P, L, GR

(^o) Ventilation facultative : P, L, GR, F

*ANNEXE IV***Définition du poids en carcasse**

Le poids en carcasse est le poids froid de la carcasse d'un animal de boucherie après dépouillement, saignée, éviscération et ablation des organes génitaux externes, des extrémités des membres au niveau du carpe et du tarse, de la tête, de la queue, des rognons et graisses de rognon, ainsi que du pis.

ANNEXE V

- a) États membres autorisés à effectuer les enquêtes des mois de mai ou juin dans des régions sélectionnées

France
Italie

- b) États membres autorisés à renoncer totalement aux enquêtes de mai/juin et décembre

<i>Mai/juin</i>	<i>Décembre</i>
Portugal	Grèce

- c) États membres autorisés à utiliser pour les enquêtes des sources administratives au lieu des enquêtes statistiques

<i>Mai/juin</i>	<i>Décembre</i>
-----------------	-----------------

- d) États membres autorisés à procéder à la ventilation régionale pour les résultats définitifs de l'enquête de mai/juin

Belgique
Grèce
Pays-Bas

- e) États membres autorisés à procéder à la ventilation prescrite par classe de grandeur des effectifs pour les résultats définitifs des années paires et/ou pour les résultats de l'enquête de mai/juin

<i>Années paires</i>	<i>Mai/juin</i>
Allemagne	Danemark
	Belgique
	Grèce
	Pays-Bas

DÉCISION DE LA COMMISSION

du 30 mai 1994

établissant des dispositions d'application de la directive 93/25/CEE du Conseil en ce qui concerne les enquêtes statistiques sur le cheptel et la production du secteur des ovins et des caprins

(94/434/CE)

LA COMMISSION DES COMMUNAUTÉS EUROPÉENNES,
vu le traité instituant la Communauté européenne,

vu la directive 93/25/CEE du Conseil, du 1^{er} juin 1993, concernant les enquêtes statistiques à effectuer dans le domaine de la production d'ovins et de caprins⁽¹⁾, et notamment son article premier paragraphe 4, son article 2 paragraphe 2, son article 3 paragraphes 2 et 3, son article 7 paragraphe 1, son article 10 paragraphes 1 et 2 et son article 13 paragraphe 3,

considérant que, pour l'exécution des enquêtes visées dans la directive 93/25/CEE, il est nécessaire de disposer de définitions précises; qu'il convient à cet effet de déterminer les exploitations agricoles entrant dans le champ de l'enquête; qu'il convient, en outre, de définir de manière précise les différentes catégories pour la ventilation des résultats d'enquête, ainsi que les classes de grandeur des effectifs et les subdivisions territoriales sur la base desquelles les États membres compilent les résultats des enquêtes statistiques qu'ils effectuent à intervalles réguliers; que, pour l'établissement de statistiques des abatages, il convient de disposer d'une définition unique du poids en carcasse;

considérant que, selon la directive 93/25/CEE, les États membres peuvent, à leur demande, être autorisés à utiliser des sources administratives au lieu des enquêtes statistiques sur les cheptels ovin et caprin ainsi qu'à procéder à la ventilation prescrite par classe de grandeur des effectifs pour les résultats définitifs des années paires;

considérant que des demandes de dérogation relatives aux possibilités susmentionnées ont été introduites par les États membres;

considérant qu'il y a lieu d'abroger la décision 82/958/CEE de la Commission⁽²⁾;

considérant que la directive 93/25/CEE étant applicable depuis le 1^{er} janvier 1994, il convient d'appliquer les dispositions de la présente décision à partir de la même date;

considérant que la présente décision est conforme à l'avis du comité permanent de la statistique agricole,

A ARRÊTÉ LA PRÉSENTE DÉCISION :

Article premier

1. Une exploitation agricole au sens de l'article 2 paragraphe 2 de la directive 93/25/CEE est une unité tech-

nico-économique soumise à une gestion unique et produisant des produits agricoles.

2. L'enquête visée à l'article 1^{er} paragraphe 1 de la directive 93/25/CEE porte sur :

- a) les exploitations agricoles dont la superficie agricole utilisée est égale ou supérieure à un hectare;
- b) les exploitations dont la superficie agricole utilisée est inférieure à un hectare, si elles produisent dans une certaine mesure pour la vente ou si leur unité de production dépasse certains seuils physiques.

3. Les États membres qui, pour leurs enquêtes, souhaitent utiliser un autre seuil s'engagent à fixer ce seuil de manière que seules soient exclues les plus petites exploitations dont la contribution à la marge brute standard — au sens de la décision 85/377/CEE de la Commission⁽³⁾ — de l'État membre concerné est globalement de 1 % au plus.

Article 2

Les définitions des catégories d'ovins et de caprins visées à l'article 3 paragraphe 1 et à l'article 13 paragraphe 2 de la directive 93/25/CEE figurent à l'annexe I.

Article 3

Les subdivisions territoriales visées à l'article 7 paragraphe 1 de la directive 93/25/CEE figurent à l'annexe II.

Article 4

Les classes de grandeur des effectifs visées à l'article 10 de la directive 93/25/CEE figurent à l'annexe III.

Article 5

Le poids en carcasse d'un animal de boucherie visé à l'article 13 paragraphe 1 de la directive 93/25/CEE est défini à l'annexe IV.

Article 6

1. Les États membres cités à l'annexe V point a) sont autorisés, conformément à l'article 1^{er} paragraphe 3 de la directive 93/25/CEE, à utiliser des sources administratives au lieu des enquêtes statistiques.

⁽¹⁾ JO n° L 149 du 21. 6. 1993, p. 10.

⁽²⁾ JO n° L 386 du 31. 12. 1982, p. 43.

⁽³⁾ JO n° L 220 du 17. 8. 1985, p. 1.

2. Les États membres cités à l'annexe V point b) sont autorisés, conformément à l'article 10 paragraphe 2 de la directive 93/25/CEE, à procéder à la ventilation prescrite par classe de grandeur des effectifs pour les résultats définitifs des années paires.

Article 7

La décision 82/958/CEE est abrogée.

Article 8

La présente décision est applicable à partir du 1^{er} janvier 1994.

Article 9

Les États membres sont destinataires de la présente décision.

Fait à Bruxelles, le 30 mai 1994.

Par la Commission

Henning CHRISTOPHERSEN

Vice-président

*ANNEXE I***Définition des catégories***Brebis et agnelles saillies*

Femelles ayant déjà agnelé ainsi que celles ayant été saillies pour la première fois.

Brebis laitières

Brebis qui sont exclusivement ou principalement élevées pour la production de lait destiné à la consommation humaine et/ou à la transformation en produits laitiers, y compris les brebis laitières de réforme (qu'elles soient engraisées ou non entre leur dernière lactation et l'abattage).

Autres brebis

Brebis autres que les brebis laitières.

Agneaux

Jeunes ovins mâles ou femelles jusqu'à 12 mois environ.

ANNEXE II

Subdivisions territoriales

Belgique :	Provinces/Provincies	France :	— pour les ovins, les régions suivantes : Midi-Pyrénées Poitou-Charentes Limousin Aquitaine Provence-Alpes-Côte-d'Azur Auvergne autres régions
Danemark :	—		— pour les caprins, les régions suivantes : Rhône-Alpes Poitou-Charentes Centre-Pays-de-la-Loire Bourgogne Midi-Pyrénées autres régions
Allemagne :	Bundesländer		
Grèce :	Régions du service de développement régional	Irlande :	—
Espagne :	País Vasco Navarra La Rioja Aragón Cataluña Balears Castilla y León Madrid Castilla-La Mancha Comunidad Valenciana Región de Murcia Extremadura Andalucía autres communautés autonomes >	Italie :	— pour les ovins : Regioni — pour les caprins : Regioni : Piemonte Lombardia Toscana Lazio Campania Puglia Basilicata Calabria Sicilia Sardegna autres régions
		Luxembourg :	—
		Pays-Bas :	Provincies
		Portugal :	Regiões
		Royaume-Uni :	Standard Regions

ANNEXE III

TABLEAU 1

Classes de grandeur des effectifs ovins détenus

Catégories	Déteneurs d'ovins (total)			Déteneurs d'agnelles saillies + brebis (*)			Déteneurs de brebis laitières et agnelles saillies laitières (*)			Déteneurs d'autres brebis et agnelles saillies (*)		
	Ovins/détenteur	Détenteur Nombre	Animaux en 1 000	Agnelles saillies brebis/détenteur	Détenteur Nombre	Animaux en 1 000	Brebis laitières et agnelles saillies laitières/détenteur	Détenteur Nombre	Animaux en 1 000	Autres brebis et agnelles saillies/détenteur	Détenteur Nombre	Animaux en 1 000
I	1-9			1-9			1-9			1-9		
II	10-19			10-19			10-19			10-19		
III	20-49			20-49			20-49			20-49		
IV	50-99			50-99			50-99			50-99		
V	100-199	} ≥ 100 (*)		100-199	} ≥ 100 (*)		100-199	} ≥ 100 (*)		100-199	} ≥ 100 (*)	
VI	200-499			200-499			200-499			200-499		
VII	500-999			500-999			500-999			500-999		
VIII	≥ 1 000			≥ 1 000			≥ 1 000			≥ 1 000		
	Total			Total			Total			Total		

(*) Ventilation facultative : L, B, DK

(*) Facultatif : D, NL

(*) Facultatif : D, NL, UK, IRL

TABLEAU 2

Classes de grandeur des effectifs caprins détenus

Catégories	Déteneurs de caprins (total)			Déteneurs de chèvres saillies et chèvres ayant déjà mis bas (*)		
	Caprins/détenteur	Détenteur Nombre	Animaux en 1 000	Chevrettes saillies Chèvres/détenteur	Détenteur Nombre	Animaux en 1 000
I	1-9			1-9		
II	10-19			10-19		
III	20-49			20-49		
IV	50-99			50-99		
V	100-499	} (*) } ≥ 100 (*)		100-499	} (*) } ≥ 100 (*)	
VI	500-999			500-999		
VII	$\geq 1\ 000$			$\geq 1\ 000$		
	Total			Total		

(*) Ventilation facultative : D, L, B, UK, IRL

(**) Ventilation facultative : F

(*) Facultatif : D, NL

*ANNEXE IV***Définition du poids en carcasse**

Le poids en carcasse est le poids froid du corps de l'animal abattu après saignée, dépouillement et éviscération et après ablation de la tête (séparée au niveau de l'articulation atlanto-occipitale), des pieds (sectionnés au niveau des articulations carpo-métacarpiennes ou tarso-métatarsiennes), de la queue (sectionnée entre les sixième et septième vertèbres caudales), du pis et des organes génitaux.

Les rognons et graisses de rognon sont compris dans la carcasse.

ANNEXE V

- a) États membres autorisés à utiliser des sources administratives au lieu des enquêtes statistiques
- b) États membres autorisés à procéder à la ventilation prescrite par classe de grandeur des effectifs pour les résultats définitifs des années paires

Allemagne

ES**Clasificación de las publicaciones de Eurostat****TEMA**

- 1 Estadísticas generales (azul oscuro)
- 2 Economía y finanzas (violeta)
- 3 Población y condiciones sociales (amarillo)
- 4 Energía e industria (azul claro)
- 5 Agricultura, silvicultura y pesca (verde)
- 6 Comercio exterior y balanza de pagos (rojo)
- 7 Servicios y transportes (naranja)
- 8 Medio ambiente (turquesa)
- 9 Diversos (marrón)

SERIE

- A Anuarios
- B Coyuntura
- C Cuentas, encuestas y estadísticas
- D Estudios y análisis
- E Métodos
- F Estadísticas rápidas

GR**Ταξινόμηση των δημοσιεύσεων της Eurostat****ΘΕΜΑ**

- 1 Γενικές στατιστικές (βαθύ μπλε)
- 2 Οικονομία και δημοσιονομικά (βιολετί)
- 3 Πληθυσμός και κοινωνικές συνθήκες (κίτρινο)
- 4 Ενέργεια και βιομηχανία (μπλε)
- 5 Γεωργία, δάση και αλιεία (πράσινο)
- 6 Εξωτερικό εμπόριο και ισοζύγιο πληρωμών (κόκκινο)
- 7 Υπηρεσίες και μεταφορές (πορτοκαλί)
- 8 Περιβάλλον (τουρκουάζ)
- 9 Διάφορα (καφέ)

ΣΕΙΡΑ

- A Επετηρίδες
- B Συγκυρία
- C Λογαριασμοί, έρευνες και στατιστικές
- D Μελέτες και αναλύσεις
- E Μέθοδοι
- F Ταχείες στατιστικές

IT**Classificazione delle pubblicazioni dell'Eurostat****TEMA**

- 1 Statistiche generali (blu)
- 2 Economia e finanze (viola)
- 3 Popolazione e condizioni sociali (giallo)
- 4 Energia e industria (azzurro)
- 5 Agricoltura, foreste e pesca (verde)
- 6 Commercio estero e bilancia dei pagamenti (rosso)
- 7 Servizi e trasporti (arancione)
- 8 Ambiente (turchese)
- 9 Diversi (marrone)

SERIE

- A Annuari
- B Tendenze congiunturali
- C Conti, indagini e statistiche
- D Studi e analisi
- E Metodi
- F Note rapide

DA**Klassifikation af Eurostats publikationer****EMNE**

- 1 Almene statistikker (mørkeblå)
- 2 Økonomi og finanser (violet)
- 3 Befolkning og sociale forhold (gul)
- 4 Energi og industri (blå)
- 5 Landbrug, skovbrug og fiskeri (grøn)
- 6 Udenrigshandel og betalingsbalancer (rød)
- 7 Tjenesteydelser og transport (orange)
- 8 Miljø (turkis)
- 9 Diverse statistikker (brun)

SERIE

- A Årbøger
- B Konjunkturoversigter
- C Regnskaber, tællinger og statistikker
- D Undersøgelser og analyser
- E Metoder
- F Ekspresoversigter

EN**Classification of Eurostat publications****THEME**

- 1 General statistics (midnight blue)
- 2 Economy and finance (violet)
- 3 Population and social conditions (yellow)
- 4 Energy and industry (blue)
- 5 Agriculture, forestry and fisheries (green)
- 6 External trade and balance of payments (red)
- 7 Services and transport (orange)
- 8 Environment (turquoise)
- 9 Miscellaneous (brown)

SERIES

- A Yearbooks
- B Short-term trends
- C Accounts, surveys and statistics
- D Studies and analyses
- E Methods
- F Rapid reports

NL**Classificatie van de publicaties van Eurostat****ONDERWERP**

- 1 Algemene statistiek (donkerblauw)
- 2 Economie en financiën (paars)
- 3 Bevolking en sociale voorwaarden (geel)
- 4 Energie en industrie (blauw)
- 5 Landbouw, bosbouw en visserij (groen)
- 6 Buitenlandse handel en betalingsbalansen (rood)
- 7 Diensten en vervoer (oranje)
- 8 Milieu (turkoois)
- 9 Diverse statistieken (bruin)

SERIE

- A Jaarboeken
- B Conjunctuur
- C Rekeningen, enquêtes en statistieken
- D Studies en analyses
- E Methoden
- F Spoedberichten

DE**Gliederung der Veröffentlichungen von Eurostat****THEMENKREIS**

- 1 Allgemeine Statistik (Dunkelblau)
- 2 Wirtschaft und Finanzen (Violett)
- 3 Bevölkerung und soziale Bedingungen (Gelb)
- 4 Energie und Industrie (Blau)
- 5 Land- und Forstwirtschaft, Fischerei (Grün)
- 6 Außenhandel und Zahlungsbilanz (Rot)
- 7 Dienstleistungen und Verkehr (Orange)
- 8 Umwelt (Türkis)
- 9 Verschiedenes (Braun)

REIHE

- A Jahrbücher
- B Konjunktur
- C Konten, Erhebungen und Statistiken
- D Studien und Analysen
- E Methoden
- F Schnellberichte

FR**Classification des publications d'Eurostat****THÈME**

- 1 Statistiques générales (bleu nuit)
- 2 Économie et finances (violet)
- 3 Population et conditions sociales (jaune)
- 4 Énergie et industrie (bleu)
- 5 Agriculture, sylviculture et pêche (vert)
- 6 Commerce extérieur et balance des paiements (rouge)
- 7 Services et transports (orange)
- 8 Environnement (turquoise)
- 9 Divers (brun)

SÉRIE

- A Annuaire
- B Conjoncture
- C Comptes, enquêtes et statistiques
- D Études et analyses
- E Méthodes
- F Statistiques rapides

PT**Classificação das publicações do Eurostat****TEMA**

- 1 Estatísticas gerais (azul escuro)
- 2 Economia e finanças (violeta)
- 3 População e condições sociais (amarelo)
- 4 Energia e indústria (azul)
- 5 Agricultura, silvicultura e pesca (verde)
- 6 Comércio externo e balança de pagamentos (vermelho)
- 7 Serviços e transportes (laranja)
- 8 Ambiente (turquesa)
- 9 Diversos (castanho)

SÉRIE

- A Anuários
- B Conjuntura
- C Contas, inquéritos e estatísticas
- D Estudos e análises
- E Métodos
- F Estatísticas rápidas

Venta y suscripciones • Salg og abonnement • Verkauf und Abonnement • Πωλήσεις και συνδρομές
Sales and subscriptions • Vente et abonnements • Vendita e abbonamenti
Verkoop en abonnementen • Venda e assinaturas

BELGIQUE / BELGIË

Moniteur belge / Belgisch staatsblad
Rue de Louvain 42 / Leuvenseweg 42
1000 Bruxelles / 1000 Brussel
Tél. (02) 512 00 26
Fax (02) 511 01 84

Jean De Lannoy

Avenue du Roi 202 / Koningslaan 202
1060 Bruxelles / 1060 Brussel
Tél. (02) 538 51 69
Télex 63220 UNBOOK B
Fax (02) 538 08 41

Autres distributeurs/
Overige verkooppunten:

Librairie européenne/ Europese boekhandel

Rue de la Loi 244/Wetstraat 244
1040 Bruxelles / 1040 Brussel
Tél. (02) 231 04 35
Fax (02) 735 08 60

Document delivery:

Credoc

Rue de la Montagne 34 / Bergstraat 34
Bte 11 / Bus 11
1000 Bruxelles / 1000 Brussel
Tél. (02) 511 69 41
Fax (02) 513 31 95

DANMARK

J. H. Schultz Information A/S

Herstedvang 10-12
2620 Albertslund
Tlf. 43 63 23 00
Fax (Sales) 43 63 19 69
Fax (Management) 43 63 19 49

DEUTSCHLAND

Bundesanzeiger Verlag

Breite Straße 78-80
Postfach 10 05 34
50445 Köln
Tel. (02 21) 20 29-0
Telex ANZEIGER BONN 8 882 595
Fax 202 92 78

GREECE/ΕΛΛΑΔΑ

G.C. Eleftheroudakis SA

International Bookstore
Nikis Street 4
10563 Athens
Tel. (01) 322 63 23
Telex 219410 ELEF
Fax 323 98 21

ESPAÑA

Boletín Oficial del Estado

Trafalgar, 27-29
28071 Madrid
Tel. (91) 538 22 95
Fax (91) 538 23 49

Mundi-Prensa Libros, SA

Castelló, 37
28001 Madrid
Tel. (91) 431 33 99 (Libros)
431 32 22 (Suscripciones)
435 36 37 (Dirección)

Télex 49370-MPLI-E
Fax (91) 575 39 98

Sucursal:

Libreria Internacional AEDOS

Consejo de Ciento, 391
08009 Barcelona
Tel. (93) 488 34 92
Fax (93) 487 76 59

Llibreria de la Generalitat de Catalunya

Rambra dels Estudis, 118 (Palau Moja)
08002 Barcelona
Tel. (93) 302 68 35
Tel. (93) 302 64 62
Fax (93) 302 12 99

FRANCE

**Journal officiel
Service des publications
des Communautés européennes**

26, rue Desaix
75727 Paris Cedex 15
Tél. (1) 40 58 77 01/31
Fax (1) 40 58 77 00

IRELAND

Government Supplies Agency

4-5 Harcourt Road
Dublin 2
Tel. (1) 66 13 111
Fax (1) 47 80 645

ITALIA

Licosa SpA

Via Duca di Calabria 1/1
Casella postale 552
50125 Firenze
Tel. (055) 64 54 15
Fax 64 12 57
Telex 570466 LICOSA I

GRAND-DUCHÉ DE LUXEMBOURG

Messageries du livre

5, rue Raiffeisen
2411 Luxembourg
Tél. 40 10 20
Fax 49 06 61

NEDERLAND

SDU Overheidsinformatie

Externe Fondsen
Postbus 20014
2500 EA 's-Gravenhage
Tel. (070) 37 89 880
Fax (070) 37 89 783

PORTUGAL

Imprensa Nacional

Casa da Moeda, EP
Rua D. Francisco Manuel de Melo, 5
1092 Lisboa Codex
Tel. (01) 69 34 14
Fax (01) 69 31 66

**Distribuidora de Livros
Bertrand, Ld.^a**

Grupo Bertrand, SA
Rua das Terras dos Vales, 4-A
Apartado 37
2700 Amadora Codex
Tel. (01) 49 59 050
Telex 15798 BERDIS
Fax 49 60 255

UNITED KINGDOM

HMSO Books (Agency section)

HMSO Publications Centre
51 Nine Elms Lane
London SW8 5DR
Tel. (071) 873 9090
Fax 873 8463
Telex 29 71 138

ÖSTERREICH

**Manz'sche Verlags-
und Universitätsbuchhandlung**

Kohlmarkt 16
1014 Wien
Tel. (1) 531 610
Telex 112 500 BOX A
Fax (1) 531 61-181

SUOMI/FINLAND

Akateeminen Kirjakauppa

Keskuskatu 1
PO Box 218
00381 Helsinki
Tel. (0) 121 41
Fax (0) 121 44 41

NORGE

Narvesen Info Center

Bertrand Narvesens vei 2
PO Box 6125 Etterstad
0602 Oslo 6
Tel. (22) 57 33 00
Telex 79668 NIC N
Fax (22) 68 19 01

SVERIGE

BTJ AB

Traktorvgen 13
22100 Lund
Tel. (046) 18 00 00
Fax (046) 18 01 25
30 79 47

ICELAND

**BOKABUD
LARUSAR BLÖNDAL**

Skólavörðustíg, 2
101 Reykjavík
Tel. 11 56 50
Fax 12 55 60

SCHWEIZ / SUISSE / SVIZZERA

OSEC

Stampfenbachstraße 85
8035 Zürich
Tel. (01) 365 54 49
Fax (01) 365 54 11

BÄLGARIJA

**Europress Klassica BK
Ltd**

66, bd Vitoshia
1463 Sofia
Tel./Fax 2 52 74 75

ČESKÁ REPUBLIKA

NIS ČR

Havelkova 22
130 00 Praha 3
Tel. (2) 24 22 94 33
Fax (2) 24 22 14 84

MAGYARORSZÁG

Euro-Info-Service

Honvéd Europá Ház
Margitsziget
1138 Budapest
Tel./Fax 1 111 60 61
1 111 62 16

POLSKA

Business Foundation

ul. Krucza 38/42
00-512 Warszawa
Tel. (2) 621 99 93, 628-28-82
International Fax&Phone
(0-39) 12-00-77

ROMÂNIA

Euromedia

65, Strada Dionisie Lupu
70184 Bucuresti
Tel./Fax 0 12 96 46

RUSSIA

CCEC

9,60-letiya Oktyabrya Avenue
117312 Moscow
Tel./Fax (095) 135 52 27

SLOVAKIA

**Slovak Technical
Library**

Nm. slobody 19
812 23 Bratislava 1
Tel. (7) 220 452
Fax : (7) 295 785

CYPRUS

**Cyprus Chamber of Commerce and
Industry**

Chamber Building
38 Grivas Digenis Ave
3 Deligiorgis Street
PO Box 1455
Nicosia
Tel. (2) 449500/462312
Fax (2) 458630

MALTA

Miller distributors Ltd

PO Box 25
Malta International Airport
LQA 05 Malta
Tel. 66 44 88
Fax 67 67 99

TÜRKIYE

**Pres Gazete Kitap Dergi
Pazarlama Dagitim Ticaret ve sanayi
AŞ**

Naribaçe Sokak N. 15
Istanbul-Cagaloglu
Tel. (1) 520 92 96 - 528 55 66
Fax 520 64 57
Telex 23822 DSVO-TR

ISRAEL

ROY International

PO Box 13056
41 Mishmar Hayarden Street
Tel Aviv 61130
Tel. 3 496 108
Fax 3 648 60 39

**EGYPT/
MIDDLE EAST**

Middle East Observer

41 Sheni St.
Cairo
Tel/Fax 39 39 732

**UNITED STATES OF AMERICA /
CANADA**

UNIPUB

4611-F Assembly Drive
Lanham, MD 20706-4391
Tel. Toll Free (800) 274 4888
Fax (301) 459 0056

CANADA

Subscriptions only
Uriquement abonnements

Renouf Publishing Co. Ltd

1294 Algona Road
Ottawa, Ontario K1B 3W8
Tel. (613) 741 43 33
Fax (613) 741 54 39
Telex 0534783

AUSTRALIA

Hunter Publications

58A Gipps Street
Collingwood
Victoria 3066
Tel. (3) 417 5361
Fax (3) 419 7154

JAPAN

Kinokuniya Company Ltd

17-7 Shinjuku 3-Chome
Shinjuku-ku
Tokyo 160-91
Tel. (03) 3439-0121

Journal Department

PO Box 55 Chitose
Tokyo 156
Tel. (03) 3439-0124

SOUTH-EAST ASIA

Legal Library Services Ltd

Orchard
PO Box 0523
Singapore 9123
Tel. 73 04 24 1
Fax 24 32 47 9

SOUTH AFRICA

Safto

5th Floor, Export House
Cnr Maude & West Streets
Sandton 2146
Tel. (011) 883-3737
Fax (011) 883-6569

AUTRES PAYS

OTHER COUNTRIES

ANDERE LÄNDER

**Office des publications officielles
des Communautés européennes**

2, rue Mercier
2985 Luxembourg
Tél. 499 28-1
Télex PUBOF LU 1324 b
Fax 48 85 73/48 68 17

Preis in Luxemburg (ohne MwSt.) / Price (excluding VAT) in Luxembourg / Prix au Luxembourg, TVA exclue
Einzelpreis / Single copy / Prix par numéro ECU 26 Abonnement / Subscription ECU 88



OFICINA DE PUBLICACIONES OFICIALES DE LAS COMUNIDADES EUROPEAS
KONTOR ET FOR DE EUROPÆISKE FÆLLESSKABERS OFFICIELLE PUBLIKATIONER
AMT FÜR AMTLICHE VERÖFFENTLICHUNGEN DER EUROPÄISCHEN GEMEINSCHAFTEN
ΥΠΗΡΕΣΙΑ ΕΠΙΣΗΜΩΝ ΕΚΔΟΣΕΩΝ ΤΩΝ ΕΥΡΩΠΑΪΚΩΝ ΚΟΙΝΟΤΗΤΩΝ
OFFICE FOR OFFICIAL PUBLICATIONS OF THE EUROPEAN COMMUNITIES
OFFICE DES PUBLICATIONS OFFICIELLES DES COMMUNAUTÉS EUROPÉENNES
UFFICIO DELLE PUBBLICAZIONI UFFICIALI DELLE COMUNITÀ EUROPEE
BUREAU VOOR OFFICIELE PUBLIKATIES DER EUROPESE GEMEENSCHAPPEN
SERVIÇO DAS PUBLICAÇÕES OFICIAIS DAS COMUNIDADES EUROPEIAS



CA-BF-94-003-3A-C