


**STATISTISCHES AMT
DER EUROPÄISCHEN GEMEINSCHAFTEN**

**OFFICE STATISTIQUE
DES COMMUNAUTÉS EUROPÉENNES**



INDUSTRIESTATISTIK

STATISTIQUES INDUSTRIELLES

STATISTICHE DELL'INDUSTRIA

STATISTIEKEN VAN DE INDUSTRIE

1963 - No. 1

**ISTITUTO STATISTICO
DELLE COMUNITA' EUROPEE**

**BUREAU VOOR DE STATISTIEK
DER EUROPESE GEMEENSCHAPPEN**

**STATISTISCHES AMT
DER EUROPÄISCHEN GEMEINSCHAFTEN**

Anschriften

Europäische Wirtschaftsgemeinschaft
Brüssel, Avenue de Tervueren 188a — Tel. 71 00 90

Europäische Atomgemeinschaft
Brüssel, rue Belliard 51 — Tel. 13 40 90

Europäische Gemeinschaft für Kohle und Stahl
Luxemburg, Hotel Star — Tel. 4 08 41

Zuschriften erbeten an :

Statistisches Amt der Europäischen Gemeinschaften
Avenue de Tervueren 188a
Brüssel 15

**OFFICE STATISTIQUE
DES COMMUNAUTÉS EUROPÉENNES**

Adresses

Communauté Economique Européenne
Bruxelles, 188a, avenue de Tervueren — tél. 71 00 90

Communauté Européenne de l'Energie Atomique
Bruxelles, 51, rue Belliard — tél. 13 40 90

Communauté Européenne du Charbon et de l'Acier
Luxembourg, Hôtel Star — tél. 4 08 41

**Adresser la correspondance relative
à cette publication :**

Office Statistique des Communautés Européennes
188a, avenue de Tervueren
Bruxelles 15

**STATISTICAL OFFICE
OF THE EUROPEAN COMMUNITIES**

Addresses

European Economic Community
Brussels, 188a, avenue de Tervueren — tel 71 00 90

European Atomic Energy Community
Brussels, 51, Rue Belliard — tel 13 40 90

European Coal and Steel Community
Luxembourg, Hôtel Star — tel 4 08 41

**Any letter relating to this publication should be
addressed to :**

Statistical Office of the European Communities
188a, avenue de Tervueren
Brussels 15

**ISTITUTO STATISTICO
DELLE COMUNITA' EUROPEE**

Indirizzi

Comunità Economica Europea
Bruxelles, 188a, avenue de Tervueren — tel. 71 00 90

Comunità Europea dell' Energia Atomica
Bruxelles, 51, rue Belliard — tel. 13 40 90

Comunità Europea del Carbone e dell'Acciaio
Lussemburgo, Hotel Star — tel. 4 08 41

**Indirizzare la corrispondenza relativa a questa
pubblicazione a :**

Istituto Statistico delle Comunità Europee
188a, avenue de Tervueren
Bruxelles 15

**BUREAU VOOR DE STATISTIEK
DER EUROPESE GEMEENSCHAPPEN**

Adressen

Europese Economische Gemeenschap
Brussel, Tervurenlaan 188a — tel. 71 00 90

Europese Gemeenschap voor Atoomenergie
Brussel, Belliardstraat 51 — tel. 13 40 90

Europese Gemeenschap voor Kolen en Staal
Luxemburg, Hotel Star — tel. 4 08 41

**Correspondentie betreffende deze publikatie gelieve
men te richten aan het :**

Bureau voor de Statistiek
der Europese Gemeenschappen
Tervurenlaan 188a
Brussel 15

INDUSTRIESTATISTIK
STATISTIQUES INDUSTRIELLES
STATISTICHE DELL'INDUSTRIA
STATISTIEKEN VAN DE INDUSTRIE

1963 — N° 1

Vierteljährliche Ausgabe

Pubblicazione trimestrale

Publication trimestrielle

Driemaandelijkse uitgave

VORWORT

Das erste Heft der « Industriestatistik », das im Jahre 1963 erscheint, bringt eine Reihe von Änderungen gegenüber den bisherigen.

Der erste Teil enthält nunmehr Statistiken über einzelne Industriezweige, die eine Vorstellung von den Strukturunterschieden oder den Ähnlichkeiten zwischen den Mitgliedstaaten der Gemeinschaft geben sollen. Unter den vorhandenen Angaben wurden diejenigen ausgewählt, die am besten vergleichbar sind und die eine Vorstellung von der Zahl der Produktionsstätten, der Beschäftigtenzahl, dem Energie- und Materialverbrauch, den Investitionen, der Produktion und dem Außenhandel vermitteln können. Diese Übersichten können gewiss nicht als vollständig bezeichnet werden, jedoch sollen sie einen allgemeinen Überblick und Anhaltspunkte geben, wo eine vertiefte Untersuchung später anzusetzen hätte. In diesem Heft wird eine Übersicht über die Tabakindustrie, die Wirkerei und Strickerei sowie die Automobilindustrie gegeben. Luxemburg wurde in den Tabellen der beiden letzten Industriezweige nicht erwähnt, da es diese Industrien dort nicht gibt.

Im zweiten Teil werden von nun an die Produktionsindizes in erheblich erweiterter Form veröffentlicht. Ohne die Produktionsindizes, die zur Beschreibung der wirtschaftlichen Entwicklung der Gemeinschaft unerlässlich sind, zu vernachlässigen, sind nunmehr auch eine Vielzahl von anderen industrialisierten Staaten Europas und anderer Kontinente aufgenommen worden. Außerdem soll eine Seite mit graphischen Darstellungen einen schnellen Überblick über die Entwicklung ermöglichen. Auf diese Weise soll der Leser einige Zahlenangaben über die wirtschaftliche Lage der wichtigsten Industrieländer erhalten. Die Indizes sind alle auf der Basis 1958 = 100 veröffentlicht.

Diese Tabellen sollen in Zukunft vervollständigt werden, sobald neue Zahlenreihen verfügbar werden; auch soll ihr Inhalt durch eine Reihe von methodologischen Bemerkungen erläutert werden, wenn einige Länder ihre zur Zeit vorgenommenen Neuberechnungen beendet haben.

AVERTISSEMENT

Le premier numéro paraissant en 1963 dans cette série de Bulletins comporte un certain nombre de transformations par rapport aux précédentes livraisons.

Tout d'abord, la première partie du fascicule sera consacrée à des statistiques des branches industrielles qui devront donner une idée des différences ou des similitudes de structure entre les six pays de la Communauté économique dans une activité productive déterminée. Parmi les données disponibles on a choisi les plus comparables à cet égard de façon à recueillir les éléments d'un jugement portant simultanément sur les unités de production, le personnel, les consommations de matières premières et d'énergie, les investissements, les productions et les échanges extérieurs. Ce n'est certes pas là un tableau complet, mais il n'a que l'ambition de donner une vue générale et d'orienter les premières recherches si une étude approfondie doit être entreprise dans le suite. On trouvera plus loin les données relatives à l'industrie du tabac, la bonneterie, la construction d'automobiles. Le Luxembourg ne figure pas dans les tableaux concernant les deux dernières branches parce que ces industries n'y existent pas.

On a par ailleurs considérablement étendu la publication des indices de production et, sans négliger la description par ce moyen de l'évolution des pays de la Communauté, on s'est efforcé de couvrir la plupart des autres pays industriels, tant européens qu'appartenant à d'autres continents. Une page de graphiques propose une vue globale et immédiate du développement. Ce faisant, on espère donner au lecteur des éléments chiffrés d'appréciation sur la situation respective des principales puissances industrielles d'aujourd'hui. Les indices reproduits ici partent tous de l'année 1958.

Ces tableaux seront complétés dans l'avenir lorsque de nouvelles séries deviendront disponibles; leur contenu sera également précisé par la publication de notices méthodologiques lorsque plusieurs pays auront achevé le remaniement des calculs qu'ils entreprennent actuellement sur de nouvelles bases.

AVVERTENZA

Il primo numero del 1963 di questo Bollettino comporta alcune trasformazioni rispetto a quelli che lo hanno preceduto nella serie.

La prima parte del fascicolo è infatti riservata all'esame statistico di particolari rami industriali, nell'intento di dare un'idea delle differenze o analogie di struttura di una determinata attività produttiva nei sei paesi della Comunità Economica Europea. Si sono scelti, tra i dati a disposizione, quelli più comparabili sotto questo punto di vista, in modo da raccogliere gli elementi di un giudizio vertente, allo stesso tempo, sulle unità di produzione, il personale, il consumo di materie prime e d'energia, gli investimenti, le produzioni e gli scambi sul mercato interno. Non si tratta certo di un quadro completo, ma esso tende soltanto ad offrire uno sguardo d'insieme, in modo da orientare le prime ricerche in vista di un ulteriore studio particolareggiato. Si troveranno più oltre i dati relativi all'industria del tabacco, la maglieria e il calzificio, la costruzione di automezzi; il Lussemburgo non figura nelle tabelle riguardanti gli ultimi due rami in questione, perchè tali attività non vi sono esercitate.

Nella seconda parte si è considerevolmente estesa la pubblicazione degli indici: pur continuando a descrivere con questo mezzo l'evoluzione dei paesi della Comunità, ci si è nel contempo sforzati di coprire la maggior parte degli altri stati a forte industrializzazione, siano essi europei oppure oltremare. Una pagina di grafici permette la valutazione immediata e sintetica del fenomeno; si spera così di fornire al lettore gli elementi base per apprezzare la posizione rispettiva delle principali potenze industriali d'oggi. Le serie qui riprodotte iniziano tutte con l'anno 1958.

Queste tabelle saranno completate nel futuro, non appena nuove serie di dati saranno disponibili; il loro contenuto sarà d'altra parte precisato mediante pubblicazione di note metodologiche, quando alcuni paesi avranno completato i calcoli attualmente in corso su nuove basi.

Queste sintesi dell'attività industriale sono completate, come d'abitudine, da dati su prodotti specifici, siano essi grezzi, semi-finiti o finiti; le cifre ad essi relative figureranno d'ora in poi, a causa dell'estensione presa

VOORWOORD

Het eerste bulletin van « Statistieken van de Industrie », dat in het jaar 1963 verschijnt, bevat een aantal wijzigingen ten opzichte van de vorige uitgaven.

Het eerste deel biedt thans enige overzichten van bepaalde bedrijfstakken; zij beogen een beeld te geven van structuurverschillen en -overeenkomsten tussen de lid-staten der Gemeenschap. Uit het beschikbare cijfermateriaal werden de gegevens gekozen die het best vergelijkbaar bleken; zij geven een indruk van de aantallen vestigingen en werkzame personen, het verbruik van grondstoffen en energie, de investeringen, de produktie en de buitenlandse handel. Deze tabellen zijn weliswaar nog verre van volledig, doch bieden niettemin een algemeen overzicht, terwijl zij voorts een uitgangspunt kunnen vormen voor eventueel later te ondernemen gedetailleerder onderzoekingen. In dit bulletin zijn gegevens opgenomen omtrent de tabaksnijverheid, de tricot- en kousenindustrie en de automobielbouw en assemblagefabrieken. In de tabellen omtrent de beide laatste branches is Luxemburg niet opgenomen, omdat deze bedrijfstakken aldaar niet bestaan.

Het tweede deel is gewijd aan de produktie-indices, welke echter van nu af aan in aanzienlijk uitgebreidere vorm zullen worden gepubliceerd. Zonder afbreuk te doen aan de produktie-indices, welke voor het volgen van de ontwikkeling van de Gemeenschap onmisbaar zijn, zijn thans overeenkomstige gegevens opgenomen van enige andere industrielanden in Europa en andere werelddelen. Voorts biedt een bladzijde met grafieken de mogelijkheid van een snelle oriëntatie. Hiermede is beoogd de lezer enige kengetallen te verschaffen omtrent de economische toestand in de belangrijkste industrielanden. Alle indices hebben 1958 als basisjaar.

Deze tabellen zullen in de toekomst aangevuld worden zo gauw nieuwe series beschikbaar zijn. Verder zal hun betekenis door een reeks methodologische beschrijvingen nader verklaard worden; hiermede moet echter nog gewacht worden tot enige landen hun berekeningen op nieuwe bases hebben voltooid.

In het derde deel worden deze samenvattende indicatoren der industriële ontwikkeling evenals voorheen nader uitgewerkt door de publikatie van produktiecijfers voor grondstoffen, halffabrikaten en eindpro-

Im dritten Teil werden diese zusammenfassenden Indikatoren der industriellen Entwicklung wie bisher durch die Produktionszahlen für Grundstoffe, Halbfabrikate und Fertigerzeugnisse vervollständigt. Die Liste der Erzeugnisse, deren Produktion wiedergegeben wird, ist dabei etwas verkürzt worden, da einige Erzeugnisse gestrichen werden mußten, deren Produktion trotz der in den letzten drei Jahren unternommenen Bemühungen für mehrere Mitgliedstaaten weiterhin unbekannt geblieben ist; einige dieser Erzeugnisse sollen nur noch in dem Jahrbuch, das jeden November veröffentlicht wird, aufgenommen werden. Auf der anderen Seite wurden einige Grundstoffe und Energieträger hinzugefügt, um auf diese Weise das Gesamtbild zu vervollständigen.

Schließlich wurde die Einteilung der Erzeugnisse den letzten Entscheidungen des Ausschusses für die Industrie- und Handwerksstatistik über die Systematik der Zweige des produzierenden Gewerbes angepasst. Die endgültige Ausgabe dieser Systematik mit einem vollständigen Verzeichnis der Gruppen und ihrer Unterteilungen wird in Kürze in der Reihe « Industriestatistik » veröffentlicht.

Die üblichen methodologischen Bemerkungen zu den Produktionszahlen bleiben nach wie vor gültig; sie werden dem Leser von Zeit zu Zeit in Erinnerung gerufen werden.

En outre, ces synthèses de l'activité industrielle seront, comme de coutume, complétées par la présentation de données sur des produits plus étroitement désignés, qu'ils soient bruts, demi-finis ou complètement élaborés; toutefois ces résultats feront désormais l'objet d'une troisième partie du bulletin en raison de l'ampleur prise par les tableaux d'indices. On a allégé la liste des produits rassemblés afin d'éliminer les données demeurées trop fragmentaires malgré les efforts de recherche qu'on leur a consacrés depuis trois ans; certains articles se retrouveront d'ailleurs dans l'annuaire diffusé en novembre de chaque année. En revanche on a ajouté quelques matières brutes et les principales productions énergétiques de façon à compléter par de brèves indications le tableau d'ensemble de l'activité industrielle.

Enfin, on n'a pas manqué d'adapter le découpage des chapitres aux dernières décisions prises par le Comité de statistiques industrielles en matière de nomenclature d'activités. Un texte complet des branches industrielles et de leurs subdivisions sera publié sous peu, dans cette même série de fascicules, pour en faire connaître l'énumération systématique.

Les remarques habituellement mentionnées pour préciser la portée des données publiées ci-après demeurent valables; on les rappellera de temps en temps à l'attention du lecteur.

dalle tabelle degli indici, in una terza parte del bollettino. La lista degli articoli ritenuti è stata compressa per eliminare le informazioni rimaste troppo frammentarie nonostante gli sforzi di un triennio. Molti prodotti si ritrovano d'altra parte nell'annuario, che vede la luce nel mese di novembre di ogni anno. Per contro, si sono aggiunte alcune materie prime e le principali produzioni d'energia, in modo da completare, sia pur succintamente, il quadro di insieme dell'attività industriale.

Non si è mancato infine di adattare la suddivisione dei capitoli alle ultime decisioni del Comitato di statistiche industriali in merito alla classificazione di attività; il testo completo dei rami industriali e delle loro suddivisioni, con la relativa enumerazione sistematica, sarà pubblicato quanto prima in questa stessa serie.

Le osservazioni abitualmente aggiunte per precisare la portata delle cifre qui pubblicate restano valide; esse verranno tuttavia ricordate di quando in quando all'attenzione del lettore.

dukten. Het aantal produkten, waaromtrent gegevens worden gepubliceerd, is thans echter verminderd: met name werden die produkten geschrapt waarvan de produktiecijfers — ondanks alle in de laatste drie jaar gegeven moeite — onbekend bleven voor een aantal lid-staten; enige van deze produkten zullen nog slechts worden ongenomen in het Jaarboek dat ieder jaat omstreeks november verschijnt. Daar staat echter tegenover dat ter afronding van het totaal-beeld enige grondstoffen en energiedragers werden toegevoegd.

Tenslotte werd de indeling der produkten aangepast aan de beslissingen van de Commissie voor de Industrie- en Ambachtsstatistiek ten aanzien van de « Systematische Indeling der Industrietakken in de Europese Gemeenschappen » (N.I.C.E.). De definitieve versie van deze branche-nomenclatuur met een volledige opsomming der groepen en sub-groepen zal binnenkort worden gepubliceerd in de serie « Statistieken van de Industrie ».

De gebruikelijke methodologische opmerkingen ten aanzien van de produktiecijfers blijven van kracht; zij zullen echter voortaan slechts van tijd tot tijd worden opgenomen.

INHALTSVERZEICHNIS

TABLE DES MATIÈRES

	Seite Page	
Vorbemerkung	2	Avertissement
Inhaltsverzeichnis	6	Table des matières
Zeichen und Abkürzungen	8	Abréviations et signes employés
1. Teil: Statistische Grundzahlen über einzelne Industriezweige in der Gemeinschaft	11	1 ^{re} partie: Données caractéristiques de certaines activités industrielles dans la Communauté
2. Teil: Indizes der industriellen Produktion in den Mitgliedstaaten der Gemeinschaft und in einigen dritten Ländern	31	2 ^e partie: Indices de la production industrielle dans les pays de la Communauté et certains pays tiers
3. Teil: Angaben über die Produktion von Grundstoffen und Fertigerzeugnissen in der Gemeinschaft	43	3 ^e partie: Données sur la production dans la Communauté de certaines matières de base et articles élaborés
Gewinnung von Brennstoffen und Erzen	45	Extraction de combustibles et de minerais
Gewinnung von Baumaterial und feuerfesten und keramischen Erden	47	Extraction de matériaux de construction et de terres à feu
Herstellung von Ölen und Fetten tierischer und pflanzlicher Herkunft	49	Industrie des corps gras végétaux et animaux
Nahrungsmittelindustrie	51	Industries alimentaires
Getränke- und Tabakindustrie	55	Industrie des boissons et tabacs
Textilindustrie (Spinnerei und Weberei)	57	Industrie textile (filature et tissage)
Wirkerei und Strickerei	61	Bonneterie
Sonstiges Textilgewerbe	63	Autres industries textiles
Schuhindustrie	65	Industrie des chaussures
Herstellung von Bekleidung und Wäsche	67	Fabrication des articles d'habillement
Holzverarbeitung (außer Möbelherstellung)	71	Industrie du bois (à l'exclusion de l'industrie du meuble)
Papier- und Pappenerzeugung und -verarbeitung	73	Industrie du papier et fabrication des articles en papier
Herstellung von Leder	77	Tannerie, mégisserie
Gummiverarbeitung	79	Transformation du caoutchouc
Chemiefasererzeugung	83	Production de fibres artificielles et synthétiques
Stärkeindustrie	85	Industrie des produits amylacés
Herstellung chemischer Erzeugnisse	87	Industrie chimique
Mineralölverarbeitung	101	Industrie du pétrole
Ziegeleien	103	Fabrication de matériaux de construction en terre cuite
Herstellung und Verarbeitung von Glas	105	Industrie du verre
Herstellung von Steinzeug, Feinkeramik und feuerfesten Erzeugnissen	107	Fabrication des grès, porcelaines, faïences et produits réfractaires
Herstellung von Zement, Verarbeitung von Kalkstein und Gipsstein	109	Fabrication de ciment, de chaux et de plâtre
Verarbeitung von Natursteinen, Herstellung von nichtmetallischen Mineralerzeugnissen	111	Travail de la pierre et des produits minéraux non métalliques
Eisen und Stahl erzeugende Industrie (gemäß dem EGKS-Vertrag)	113	Sidérurgie (selon le Traité CECA)
Stahlröhrenerzeugung; Ziehereien und Kaltwalzwerke	115	Première transformation de l'acier
Erzeugung und erste Verarbeitung von NE-Metallen; Gießereien	117	Production et première transformation des métaux non ferreux; fonderie
Schmiede-, Preß- und Hammerwerke sowie Stahlverformung	119	Forge, estampage, emboutissage et industries connexes
EBM-Warenherstellung	121	Fabrication d'outillage et d'articles finis en métaux
Maschinenbau	123	Construction de machines non électriques
Elektrotechnische Industrie	131	Construction électrique
Fahrzeugbau	135	Construction de matériel de transport
Feinmechanische und Uhrenindustrie	139	Mécanique de précision et horlogerie
Baugewerbe	141	Bâtiment et génie civil
Elektrizitäts- und Gaserzeugung	145	Production d'électricité et de gaz

INDICE INHOUDSOPGAVE

	Pagina blz.	
Avvertenza	3	Voorwoord
Indice	7	Inhoudsopgave
Abbreviazioni e simboli impiegati	9	Tekens en afkortingen
1 ^a parte: Dati caratteristici di alcune attività industriali nella Comunità	11	Deel 1: Kengetallen van enige industriële bedrijfstakken in de Gemeenschap
2 ^a parte: Indice della produzione industriale nei paesi della Comunità e in alcuni paesi terzi	31	Deel 2: Indices van de industriële produktie in de landen van de Gemeenschap en in enige derde landen
3 ^a parte: Dati sulla produzione di alcune materie prime ed articoli elaborati nella Comunità	43	Deel 3: Produktiecijfers van enige basisgrondstoffen en bewerkte produkten in de Gemeenschap
Estrazione di combustibili e minerali	45	Winning van brandstoffen en ertsen
Estrazione di materiale da costruzione e di terre refrattarie e per ceramica	47	Winning van bouwmaterialen en van vuurvaste en keramische klei
Preparazione di grassi vegetali e animali	49	Vervaardiging van oliën en vetten van dierlijke of plantaardige oorsprong
Industrie alimentari	51	Voedingsmiddelenindustrie
Industrie delle bevande e del tabacco	55	Vervaardiging van dranken, tabaksnijverheid
Industria tessile (filatura e tessitura)	57	Textielnijverheid (spinnerij en weverij)
Fabbricazione di tessuti a maglia, maglieria e calze	61	Tricot- en kousenindustrie
Altre industrie tessili	63	Overige textielindustrie
Industria delle calzature	65	Schoenenindustrie
Fabbricazione di articoli d'abbigliamento e biancheria	67	Vervaardiging van kleding en huishoudgoederen
Industria del legno (esclusa l'industria del mobile)	71	Verwerking van hout (m.u.v. de vervaardiging van meubelen)
Industria della carta e della sua trasformazione	73	Vervaardiging van papier e papierwaren
Concia del cuoio e delle pelli	77	Leerlooierijen
Industria della gomma	79	Rubberfabrieken
Produzione di fibre artificiali e sintetiche	83	Kunstmatige en synthetische vezelfabrieken
Industria dei prodotti amilacei	85	Zetmeelfabrieken
Industria chimica	87	Chemische industrie
Lavorazione del petrolio	101	Aardolieindustrie
Fabbricazione di materiale da costruzione in laterizio	103	Baksteen- en dakpannenfabrieken
Industria del vetro	105	Glas- e glaswarenfabrieken
Fabbricazione di grès, porcellane, maioliche, terrecotte e prodotti refrattari	107	Aardewerkfabrieken, vuurvastmateriaalfabrieken
Fabbricazione di cemento, calce e gesso	109	Cement-, kalk- e gipsfabrieken
Lavorazione delle pietra e di prodotti minerali non metallici	111	Bewerking van natuursteen en van overige niet-metalen mineralen
Siderurgia (secondo il Trattato CECA)	113	Ijzer- e staalindustrie (volgens EGKS Verdrag)
Prima trasformazione dell'acciaio	115	Stalenbuizenfabrieken: trekkerijen e koudwalserijen
Produzione e prima trasformazione di metalli non ferrosi, fonderie	117	Vervaardiging e bewerking van non-ferro metalli; gieterijen
Forgiatura, stampaggio, imbutitura e industrie collegate	119	Smeed-, pers-, stampwerk e.d.
Fabbricazione di utensili e articoli finiti in metallo	121	Gereedschappen-, ijzer-, staal- e andere metaalwaren- fabrieken
Costruzione di macchine non elettriche	123	Machinebouw
Costruzione di macchine e materiale elettrico	131	Elektrotechnische industrie
Costruzione di materiale da trasporto	135	Transportmiddelenindustrie
Meccanica fine ed orologeria	139	Fijnmechanische e uurwerkindustrie
Costruzione e genio civile	141	Bouwnijverheid
Produzione di elettricità e di gas	145	Elektriciteits- e gasbedrijven

ZEICHEN UND ABKÜRZUNGEN

Nichts	—
Unbedeutend (im allgemeinen weniger als die Hälfte der kleinsten in der betreffenden Reihe verwendeten Einheit oder Dezimale)	0
Kein Nachweis vorhanden	.
Unsichere oder geschätzte Angabe	()
Schätzung des Statistischen Amtes der Europäischen Gemeinschaften	[]
Änderung des Inhalts einer Reihe	
Angaben für das Landwirtschaftsjahr, das im angegebenen Kalenderjahr endet	★
Erzeugung	P
Lieferungen	L
Montage	M
Materialverbrauch	C
Metrische Tonne	t
Liter	l
Stück	p/st
Meter	m
Quadratmeter	m ²
Kubikmeter	m ³
Paar	Pa
Kilowatt	kW
Terawattstunde = 10 ⁹ kWh	TWh
Terakalorie	Tcal
Pferdestärke	CV
Megavolt-Ampère	MVA
Bruttoregistertonne	{ TB BRT }
Million	Mio
Milliarde	Mrd
Jahrestonne	{ jato t/an }
Mit « davon » werden alle Fälle gekennzeichnet, in denen sämtliche Unterpositionen einer Position angegeben sind; die Aufgliederung in nur einige Unterpositionen wird durch « darunter » kenntlich gemacht	davon soit darunter dont

Inhaltswiedergabe nur mit Quellen-
nachweis gestattet

ABRÉVIATIONS ET SIGNES EMPLOYÉS

—	Néant
0	Donnée très faible (généralement inférieure à la moitié de la dernière unité ou décimale des nombres mentionnés sous rubrique)
.	Donnée non disponible
()	Donnée incertaine ou estimée
[]	Estimation par l'Office Statistique des Communautés Européennes
	Changement de portée d'une série
★	Campagne de 12 mois finissant au cours de l'année indiquée
P	Production
L	Livraisons
M	Assemblage
C	Consommation de matières premières
t	Tonne
l	Litre
p/st	Pièces
m	Mètre
m ²	Mètre carré
m ³	Mètre cube
Pa	Paire
kW	Kilowatt
TWh	Terawattheure = 10 ⁹ kWh
Tcal	Terakalorie
CV	Cheval-vapeur
MVA	Megavolt-ampère
{ TB BRT }	Tonneau de jauge brut
Mio	Million
Mrd	Milliard
{ jato t/an }	Tonne/an
davon soit darunter dont	A la suite des données se référant à un ensemble d'articles le mot « dont » indique la présence de certaines subdivisions détaillées tandis que le terme « soit » signale la présence de toutes les subdivisions du groupe général

La reproduction des données est sub-
ordonnée à l'indication de la source

Reference to this publication is requ-
ested for reproduction of any data

ABBREVIAZIONI E SIMBOLI IMPIEGATI

Nulla	—					
Dato bassissimo (generalmente inferiore alla metà dell'ultima unità o decimale delle cifre che appaiono nella colonna)	0					
Dato non disponibile	.					
Dato incerto o valutato	()					
Valutazione fatta dall'Istituto Statistico delle Comunità Europee	[]					
Variazione del contenuto della serie						
Campagna di 12 mesi terminante nell'anno indicato	★					
Produzione	P					
Consegne	L					
Montaggio	M					
Consumo di materie prime	C					
Tonnellata	t					
Litro	l					
Pezzi	p/st					
Metro	m					
Metro quadrato	m ²					
Metro cubo	m ³					
Paia	Pa					
Kilowatt	kW					
Terawattora = 10 ⁹ kWh	TWh					
Teracaloria	Tcal					
Cavallo vapore	CV					
Megavolt-ampère	MVA					
Tonnellate di stazza lorda	<table border="0"> <tr> <td> <table border="0"> <tr> <td>TB</td> <td rowspan="2">}</td> </tr> <tr> <td>BRT</td> </tr> </table> </td> <td>Brutoregisterton</td> </tr> </table>	<table border="0"> <tr> <td>TB</td> <td rowspan="2">}</td> </tr> <tr> <td>BRT</td> </tr> </table>	TB	}	BRT	Brutoregisterton
<table border="0"> <tr> <td>TB</td> <td rowspan="2">}</td> </tr> <tr> <td>BRT</td> </tr> </table>	TB	}	BRT		Brutoregisterton	
TB	}					
BRT						
Millione	Mio					
Miliardo	Mrd					
Tonnellate / anno	<table border="0"> <tr> <td>jato</td> <td rowspan="2">}</td> </tr> <tr> <td>t/an</td> </tr> </table>	jato	}	t/an	Ton / jaar	
jato	}					
t/an						
La parola « dont », dopo le cifre che si riferiscono ad un gruppo di articoli, indica la presenza di alcune suddivisioni particolari, mentre il termine « soit » significa che tutte le suddivisioni del gruppo generale sono presenti	davon soit (ossia) (daarvan) darunter dont (di cui) (daaronder)	Met « davon » wordt het geval aangeduid waarin een volledige onderverdeling van de hoofdgroep wordt gegeven; zijn slechts bepaalde onderdelen hiervan bekend dan wordt de aanduiding « darunter » gebruikt				

La riproduzione del contenuto è subordinata alla citazione della fonte

TEKENS EN AFKORTINGEN

Nul	Nul
Zeer kleine hoeveelheid (in het algemeen minder dan de helft van de kleinste in de betreffende reeks gebruikte eenheid of decimaal)	
Geen gegevens beschikbaar	
Onzekere of geschatte gegevens	
Schatting van het Bureau voor de Statistiek der Europese Gemeenschappen	
Wijziging in de inhoud van een reeks	
Boekjaar (landbouw-, oogstjaar) dat in het aangegeven kalenderjaar eindigt.	
Productie	
Afzet	
Assemblage	
Verbruik van grondstoffen	
Metrische tonnen	
Liter	
Stuks	
Meter	
Vierkante meter	
Kubieke meter	
Paar	
Kilowatt	
Terawattuur = 10 ⁹ kWh	
Teracalorie	
Paardekracht	
Megavolt-ampère	
Brutoregisterton	
Miljoen	
Miljard	
Ton / jaar	
Het overnemen van gegevens is toegestaan mits duidelijke bronvermelding	

Erster Teil

**Statistische Grundzahlen
über einzelne Industriezweige
in der Gemeinschaft**

Première partie

**Données caractéristiques
de certaines activités industrielles
dans la Communauté**

Parte prima

**Dati caratteristici
di alcune attività industriali
nella Comunità**

Eerste deel

**Kengetallen van enige
industriële bedrijfstakken
in de Gemeenschap**

Tabakverarbeitung

Industrie du tabac

Industria del tabacco

Tabaksnijverheid

1) Anzahl der Unternehmen und der Betriebe

Nombre d'entreprises et d'établissements

Numero di imprese e di unità locali		Aantal ondernemingen en vestigingen								
Produktionseinheiten — Unités de production Unité di produzione — Produktie-eenheden	Land Pays / Paese	1953	1954	1955	1956	1957	1958	1959	1960	1961
Unternehmen	DEUTSCHLAND (B.R.)
Entreprises	FRANCE	1	1	1	1	1	1	1	1	1
Imprese	ITALIA	1	1	1	1	1	1	1	1	1
Ondernemingen	NEDERLAND	679	568	481	433	353	322	292	264	.
Entreprises	BELGIQUE/BELGIË	70	69	63	62	.
	LUXEMBOURG	4	4	4	2	2	2	2	2	.
	EWG · CEE
Betriebe mit 1 bis 49 Beschäftigten	DEUTSCHLAND (B.R.)	1 548	.	1 283	964	539	579	573	537	423
Etablissements occupant de 1 à 49 personnes	FRANCE	—	—	—	—	—	—	—	—	—
Unità locali occupanti da 1 a 49 persone	ITALIA	1	1	1	1	1	—	—	—	—
Vestigingen met een personeelsbezetting van 1 tot 49 personen	NEDERLAND
Etablissements occupant 1 à 49 personnes	BELGIQUE/BELGIË	60	56	56	49	44	46	39	40	.
	LUXEMBOURG
	EWG · CEE
Betriebe mit 50 und mehr Beschäftigten	DEUTSCHLAND (B.R.)	161	.	145	129	135	150	135	123	194
Etablissements occupant 50 personnes et plus	FRANCE	20	20	20	20	20	20	20	20	20
Unità locali occupanti più di 50 persone	ITALIA	20	20	21	21	21	21	21	21	21
Vestigingen met een personeelsbezetting van 50 personen en meer	NEDERLAND
Etablissements occupant 50 personnes et plus	BELGIQUE/BELGIË	28	27	26	28	29	31	32	31	.
	LUXEMBOURG
	EWG · CEE
Betriebe: insgesamt	DEUTSCHLAND (B.R.)	1 709	1 503	1 428	1 093	674	729	708	660	617
Etablissements: total	FRANCE	20	20	20	20	20	20	20	20	20
Unità locali: numero totale	ITALIA	21	21	22	22	22	21	21	21	21
Totaal aantal vestigingen	NEDERLAND
Etablissements : total	BELGIQUE/BELGIË	88	83	82	77	73	77	71	71	.
	LUXEMBOURG
	EWG · CEE

Die Angaben für Deutschland und die Niederlande, mit Ausnahme derjenigen der Tabelle 1, beziehen sich auf die Betriebe mit 10 und mehr, bzw. Unternehmen mit 25 und mehr Beschäftigten.

Les données relatives à la R.F. d'Allemagne et aux Pays-Bas, à l'exception de celles du tableau 1, concernent respectivement les établissements occupant 10 personnes et plus, et les entreprises occupant 25 personnes et plus.

2) Anzahl der Beschäftigten und der Arbeiter
(untergliedert nach dem Geschlecht, in Tausend)

220

Nombre total de personnes occupées et d'ouvriers
(par sexe, en milliers)

Numero totale di addetti, e in particolare di operai
(per sesso, in migliaia)

Personeelssterkte en aantal arbeiders
(naar geslacht, in duizentallen)

Beschäftigte — Effectifs Addetti — Personeelssterkte	Land Pays / Paese	1953	1954	1955	1956	1957	1958	1959	1960	1961
Beschäftigte	DEUTSCHLAND (B.R.)	73,3	70,1	69,2	66,5	63,9	62,6	58,1	53,8	48,4
Personnes occupées	FRANCE	9,8	9,8	9,7	9,9	9,9	9,5	9,5	9,4	9,6
Numero di addetti	ITALIA	21,8	20,8	20,7	19,7	19,3	18,3	16,9	16,5	16,2
Personneel	NEDERLAND	17,4	17,4	17,3	16,7	17,2	16,2	16,0	16,3	16,9
Personnes occupées	BELGIQUE/BELGIË	8,5	8,5	8,5	8,9	8,7	8,4	8,1	8,1	.
	LUXEMBOURG
	EWG · CEE									
<i>davon — soit:</i>										
<i>di cui — waaronder:</i>										
männlich	DEUTSCHLAND (B.R.)	15,0	14,4	14,1	13,6	12,8	12,7	12,3	12,1	.
hommes	FRANCE
uomini	ITALIA	5,5	5,3	5,4	5,5	5,6	5,4	5,2	5,1	5,0
mannen	NEDERLAND	12,0	11,9	11,9	11,3	11,6	11,0	10,9	10,9	11,1
hommes	BELGIQUE/BELGIË	3,1	2,6	2,7	2,6	2,6	2,6	2,6	2,7	.
	LUXEMBOURG
	EWG · CEE									
<i>davon — soit:</i>										
<i>di cui — waaronder:</i>										
weiblich	DEUTSCHLAND (B.R.)	58,3	55,7	55,1	52,9	51,1	49,9	45,8	41,7	.
femmes	FRANCE
donne	ITALIA	16,3	15,4	15,3	14,2	13,7	12,9	11,7	11,4	11,2
vrouwen	NEDERLAND	5,4	5,5	5,4	5,4	5,6	5,2	5,1	5,4	5,8
femmes	BELGIQUE/BELGIË	5,4	5,9	5,8	6,3	6,1	6,8	5,5	5,4	.
	LUXEMBOURG
	EWG · CEE									
<i>darunter — dont:</i>										
<i>di cui — waaronder:</i>										
Arbeiter	DEUTSCHLAND (B.R.)	65,6	62,6	61,8	59,2	57,2	55,9	51,2	47,0	41,6
Ouvriers	FRANCE	8,4	8,4	8,3	8,5	8,5	8,1	8,2	8,0	8,1
Operai	ITALIA	20,7	19,5	19,0	18,2	17,8	16,9	15,5	15,1	14,8
Arbeiders	NEDERLAND	15,6	15,5	15,2	14,6	14,9	14,1	13,9	14,1	14,5
Ouvriers	BELGIQUE/BELGIË	7,6	7,6	7,6	7,9	7,7	7,5	7,1	7,1	.
	LUXEMBOURG
	EWG · CEE									
<i>davon — soit:</i>										
<i>di cui — waaronder:</i>										
männlich	DEUTSCHLAND (B.R.)	9,8	9,4	9,2	8,9	8,6	8,4	7,9	7,7	.
hommes	FRANCE	3,7	3,7	3,6	3,8	3,8	3,7	3,7	3,6	3,7
uomini	ITALIA	4,9	4,6	4,4	4,6	4,7	4,6	4,4	4,3	4,2
mannen	NEDERLAND	10,8	10,6	10,4	9,9	10,0	9,5	9,4	9,3	9,4
hommes	BELGIQUE/BELGIË	2,4	1,9	2,0	1,9	1,9	1,9	1,8	2,0	.
	LUXEMBOURG
	EWG · CEE									
<i>davon — soit:</i>										
<i>di cui — waaronder:</i>										
weiblich	DEUTSCHLAND (B.R.)	55,8	53,2	52,5	50,3	48,6	47,5	43,3	39,3	.
femmes	FRANCE	4,7	4,7	4,7	4,7	4,7	4,4	4,5	4,4	4,4
donne	ITALIA	15,8	14,9	14,6	13,6	13,1	12,3	11,1	10,8	10,6
vrouwen	NEDERLAND	4,8	4,9	4,8	4,7	4,9	4,6	4,5	4,8	5,1
femmes	BELGIQUE/BELGIË	5,2	5,7	5,6	6,0	5,8	5,6	5,3	5,1	.
	LUXEMBOURG
	EWG · CEE									

Consumi di materie prime e energia

Verbruik van grondstoffen en energie

Verbrauch — Consommations Consumi — Verbruik	Land Pays / Paese	1953	1954	1955	1956	1957	1958	1959	1960	1961
Tabak	DEUTSCHLAND (B.R.)
Tabacs 1000 t	FRANCE	66,7	70,9	64,9	67,0	71,1	74,1	68,4	72,7	75,6
Tabacchi 1000 t	ITALIA	46,8	49,4	50,8	52,9	56,1	56,3	56,7	57,0	59,4
Tabakken 1000 t	NEDERLAND	27,3	28,7	29,1	30,5	31,9	31,7	32,5	34,2	.
Tabacs 1000 t	BELGIQUE/BELGIË LUXEMBOURG	22,0	22,9	23,0	23,5	24,9	24,5	25,0	25,8	.
	EWG · CEE
Zigarettenpapier	DEUTSCHLAND (B.R.)
Papier à cigarettes t	FRANCE	1 440	1 585	1 565	1 740	1 815	1 940	1 770	1 890	2 020
Carta per sigarette	ITALIA
Sigarettenpapier t	NEDERLAND	423	480	492	531	549	508	601	551	.
Papier à cigarettes t	BELGIQUE/BELGIË LUXEMBOURG	357	329	315	407	471	471	490	352	.
	EWG · CEE
Elektrischer Strom Mio kWh	DEUTSCHLAND (B.R.)	34,7	38,6	42,8	48,1	53,2	57,3	60,2	66,4	70,0
Energie électrique Mio kWh	FRANCE	8,0	9,0	9,3	10,4	11,6	12,4	12,3	12,8	14,5
Energia elettrica	ITALIA
Elektrische energie Mio kWh	NEDERLAND	8,3	9,6	10,9	12,8	13,4	13,9	14,8	16,3	.
Energie électrique Mio kWh	BELGIQUE/BELGIË LUXEMBOURG	4,5	4,9	5,3	5,7	6,6	6,9	7,3	7,9	.
	EWG · CEE
Feste Brennstoffe (in Steinkohleeinheiten) 1000 t	DEUTSCHLAND (B.R.)	45,5	44,7	50,1	48,9	39,1	34,1	29,9	28,4	25,0
Combustibles solides 1000 t	FRANCE	8,2	8,8	9,0	9,6	10,2	9,6	8,8	9,1	8,0
Combustibili solidi	ITALIA
Vaste brandstoffen 1000 t	NEDERLAND	12,5	12,5	12,8	12,8	9,3	8,8	8,1	6,3	.
Combustibles solides 1000 t	BELGIQUE/BELGIË LUXEMBOURG	4,4	4,6	4,1	3,5	2,9	2,5	2,3	1,9	.
	EWG · CEE
Flüssige Brennstoffe 1000 hl	DEUTSCHLAND (B.R.)	.	(55)	(74)	(101)	(105)	(145)	(154)	(191)	(197)
Combustibles liquides 1000 hl	FRANCE	14,8	11,9	14,2	16,9	10,0	15,0	17,5	21,3	22,9
Combustibili liquidi	ITALIA
Vloeibare brandstoffen 1000 hl	NEDERLAND	13,4	21,3	22,6	27,2	30,6	38,3	43,5	53,7	.
Combustibles liquides 1000 hl	BELGIQUE/BELGIË LUXEMBOURG	15,5	18,1	26,9	28,7	29,7	32,1	32,2	38,6	.
	EWG · CEE
Gas 1000 m ³	DEUTSCHLAND (B.R.)	3 812	3 200	3 218	3 098	2 957	2 841	3 351	4 005	4 825
Gaz	FRANCE
Gas	ITALIA
Gas 1000 m ³	NEDERLAND	542	584	569	668	643	457	324	318	.
Gaz 1000 m ³	BELGIQUE/BELGIË LUXEMBOURG	919	1 018	1 115	1 015	1 157	1 157	1 095	1 091	.
	EWG · CEE

4) Wertangaben
(Millionen nationale Währungseinheiten) ^{a)}

220

Données en valeur
(millions d'unités monétaires nationales) ^{a)}

Dati in valore
(milioni di unità monetarie nazionali) ^{a)}

Waardegegevens
(miljoenen nationale rekeneenheden) ^{a)}

Wichtigste Angaben — Données principales Dati principali — Belangrijkste gegevens	Land Pays / Paese	1953	1954	1955	1956	1957	1958	1959	1960	1961
Umsatz (einschl. Verbrauchsteuern)	DEUTSCHLAND (B.R.)	3 816	3 880	4 271	4 599	4 817	4 906	4 777	4 645	4 839
Chiffre d'affaires (taxes comprises)	FRANCE	2 090	2 093	2 163	2 456	2 800	2 924	3 339	3 561	3 751
Cifra d'affari (tassi incluse)	ITALIA (Mrd Lit)	319	343	368	397	419	439	439	506	526
Omzet (detailhandelswaarde)	NEDERLAND	673	735	761	815	901	920	930	952	.
Chiffre d'affaires (taxes comprises)	BELGIQUE/BELGIË	2 098	2 144	2 251	2 400	2 598	2 660	2 666	2 823	.
	LUXEMBOURG
	EWG · CEE
Löhne und Gehälter	DEUTSCHLAND (B.R.)	169	174	187	201	210	219	221	227	230
Traitements et salaires	FRANCE
Stipendi e salari	ITALIA (Mrd Lit)	10	11	12	13	15	15	15	16	17
Lonen en salarissen	NEDERLAND	42	45	54	57	65	63	65	71	.
Traitements et salaires	BELGIQUE/BELGIË	343	342	347	377	400	422	423	443	.
	LUXEMBOURG
	EWG · CEE
Verbrauch von Roh-, Hilfs- u. Betriebsstoffen	DEUTSCHLAND (B.R.)
Consommation de matières premières, énergie	FRANCE ^{b)}	.	356	.	.	423	485	453	478	520
Consumi di materie prime, energia	ITALIA ^{c)} (Mrd Lit)	32	34	37	41	45	45	47	48	52
Verbruik van grond- en hulpstoffen, energie	NEDERLAND	166	175	183	200	210	211	212	224	.
Consommation de matières premières, énergie	BELGIQUE/BELGIË	1 163	1 191	1 203	1 281	1 398	1 393	1 431	1 517	.
	LUXEMBOURG
	EWG · CEE
Anlageinvestitionen	DEUTSCHLAND (B.R.)
Investissements en actifs fixes	FRANCE	353	382	407	433	455	486	527	560	589
Investimenti fissi	ITALIA (Mrd Lit)	2,9	2,7	4,6	5,7	28,9	4,5	5,4	3,4	6,3
Investeringsen in vaste activa	NEDERLAND	7,0	8,1	12,9	12,6	14,6	10,4	11,6	18,5	.
Investissements en actifs fixes	BELGIQUE/BELGIË ^{d)}	64	78	108	99	110	109	132	185	.
	LUXEMBOURG
	EWG · CEE
<i>darunter – dont:</i>										
<i>di cui – waaronder:</i>										
Bauten und Grundstücke	DEUTSCHLAND (B.R.)
Constructions, terrains	FRANCE	187	202	214	225	231	242	266	286	298
Costruzioni e terreni	ITALIA (Mrd Lit)	1,8	2,2	2,2	2,1	26,1	1,6	2,4	1,1	4,0
Bouwwerken, grond en terreinen	NEDERLAND	.	0,7	1,3	2,2	2,0	1,4	1,4	3,2	.
Constructions, terrains	BELGIQUE/BELGIË ^{d)}	.	.	36	18	22	19	30	31	.
	LUXEMBOURG
	EWG · CEE
Ausrüstungen	DEUTSCHLAND (B.R.)
Équipements	FRANCE	166	180	193	208	224	244	261	274	291
Attrezzature	ITALIA (Mrd Lit)	1,1	0,5	2,4	3,6	2,8	2,9	3,0	2,3	2,3
Overige vaste activa	NEDERLAND	.	7,4	11,6	10,4	12,6	9,0	10,2	15,3	.
Équipements	BELGIQUE/BELGIË ^{d)}	.	.	72	81	88	90	102	154	.
	LUXEMBOURG
	EWG · CEE

a) Bei Italien handelt es sich um Milliarden Lire.
b) Einkäufe von Roh-, Hilfs- und Betriebsstoffen.
c) Verbrauch von Tabak, Papier und Pappe.
d) Betriebe mit 20 und mehr Arbeitern.

a) Pour l'Italie il s'agit de milliards, au lieu de millions.
b) Achats de marchandises et de matières premières.
c) Consommation de tabacs, papiers et cartons.
d) Établissements occupant 20 ouvriers et plus.

Erzeugnis – Produit Prodotto – Produkt		Land Pays / Paese	1953	1954	1955	1956	1957	1958	1959	1960	1961
Zigaretten	Mrd St	DEUTSCHLAND (B.R.)	36,3	39,5	44,9	49,1	52,2	55,0	53,1	52,2	55,8
Cigarettes	Mrd p	FRANCE	37,2	40,8	37,1	41,2	43,0	46,0	42,0	44,7	47,3
Sigarette	Mrd p	ITALIA	35,4	38,6	40,1	42,4	44,8	45,8	48,4	50,0	53,4
Sigaretten	Mrd st	NEDERLAND	9,9	10,9	11,3	12,1	12,8	11,8	11,6	12,0	12,6
Cigarettes	Mrd p	BELGIQUE/BELGIÉ	8,8	8,8	9,2	9,5	10,5	10,9	10,7	11,2	11,5
Cigarettes	Mrd p	LUXEMBOURG	(2)	(2)
	Mrd p	EWG · CEE	(130)	(141)	(145)	(157)	(167)	(173)	(169)	(172)	(183)
Zigarren und Zigarillos	Mrd St	DEUTSCHLAND (B.R.)	4,4	4,3	4,5	4,5	4,6	4,7	4,5	4,4	4,1
Cigares et cigarillos	Mrd p	FRANCE	0,3	0,3	0,4	0,5	0,5	0,6	0,6	0,6	0,6
Sigari e sigaretti	Mrd p	ITALIA	0,5	0,5	0,5	0,4	0,4	0,3	0,3	0,3	0,3
Sigarens en senioritas	Mrd st	NEDERLAND	1,0	1,1	1,2	1,2	1,3	1,3	1,4	1,5	1,6
Cigares et cigarillos	Mrd p	BELGIQUE/BELGIÉ	0,5	0,6	0,6	0,7	0,8	0,8	0,8	0,9	1,0
Cigares et cigarillos	Mrd p	LUXEMBOURG	—	—	—	—	—	—	—	—	—
	Mrd p	EWG · CEE	6,7	6,8	7,2	7,3	7,6	7,8	7,7	7,7	7,6
Rauch-, Schnupf- u. Kautabak	1000 t	DEUTSCHLAND (B.R.)	16,6	16,1	14,9	13,1	12,0	10,8	10,0	8,6	8,0
Tabacs à fumer, à priser, à mâcher	1000 t	FRANCE	19,5	18,9	19,1	17,4	19,5	19,2	18,9	18,3	19,2
Tabacco da fiuto e trinciati	1000 t	ITALIA	5,8	6,5	6,0	6,1	5,8	6,1	6,1	5,8	5,3
Rooktabak en pruimtabak	1000 t	NEDERLAND	10,9	10,5	9,7	9,4	9,3	10,4	11,1	11,4	12,3
Tabacs à fumer, à priser, à mâcher	1000 t	BELGIQUE/BELGIÉ	10,3	9,9	9,6	9,4	9,3	9,0	8,8	8,4	8,3
Tabacs à fumer, à priser, à mâcher	1000 t	LUXEMBOURG	0	0	0	0	0	0	0	0	0
	1000 t	EWG · CEE	63,5	62,3	59,7	55,8	56,2	55,9	55,1	52,5	53,1
<i>darunter – dont:</i>											
<i>di cui – waaronder:</i>											
Rauchtabak	1000 t	DEUTSCHLAND (B.R.)	16,2	15,7	14,5	12,8	11,6	10,5	9,6	8,3	7,6
Tabac à fumer	1000 t	FRANCE	18,3	17,9	18,0	16,2	18,6	18,3	18,1	17,5	18,5
Trinciati	1000 t	ITALIA	5,2	5,9	5,5	5,5	5,3	5,6	5,6	5,4	4,8
Rook- en shagtabak	1000 t	NEDERLAND	9,7	9,3	8,4	8,3	8,2	9,4	10,1	10,5	11,4
Tabac à fumer	1000 t	BELGIQUE/BELGIÉ	8,6	8,6	8,4	8,3	7,9	8,2	8,1	8,3	8,2
Tabac à fumer	1000 t	LUXEMBOURG	0	0	0	0	0	0	0	0	0
	1000 t	EWG · CEE	58,4	57,8	55,2	51,5	51,9	52,4	51,7	50,0	50,5

Commercio estero (in migliaia di tonnellate)

Buitenlandse handel (in 1 000 ton)

Welt und EWG – Monde et CEE Mondo e CEE – Wereld en EEG	Land Pays / Paese	1953	1958	1959	1960	1961
Einfuhr insgesamt: roher und bearbeiteter Tabak	DEUTSCHLAND (B.R.)	57,1	78,0	80,9	87,6	97,8
Importations – total: tabacs bruts et manufacturés	FRANCE	29,4	33,1	32,5	28,8	38,6
Importazione – totale: tabacchi greggi e manufatti	ITALIA	8,6	8,2	7,1	9,2	9,7
Totale invoer: ruwe en verwerkte tabak	NEDERLAND	33,6	37,6	37,3	51,2	47,3
Importations – total: tabacs bruts et manufacturés	UEBL · BLEU	21,9	27,1	28,0	30,7	31,7
	EWG · CEE	150,6	184,1	185,8	207,4	225,0
<i>darunter – dont:</i>						
<i>di cui – waaronder:</i>						
aus EWG-Ländern	DEUTSCHLAND (B.R.)	0,9	3,1	4,5	6,6	8,2
intra C.E.E.	FRANCE	1,3	0,9	0,5	0,6	0,6
dai paesi C.E.E.	ITALIA	0	0,2	0	0,7	1,0
uit E.E.G.-landen	NEDERLAND	2,9	5,4	6,2	9,5	14,7
intra C.E.E.	UEBL · BLEU	0,8	2,7	3,2	3,6	4,3
	EWG · CEE	5,9	12,3	14,3	20,9	28,8
Ausfuhr insgesamt : roher und bearbeiteter Tabak	DEUTSCHLAND (B.R.)	0,3	1,4	1,0	1,2	1,7
Exportations – total : tabacs bruts et manufacturés	FRANCE	2,3	3,5	5,4	4,9	5,1
Esportazioni – totale: tabacchi greggi e manufatti	ITALIA	12,6	13,4	12,1	13,7	16,8
Totale uitvoer: ruwe en verwerkte tabak	NEDERLAND	7,5	5,1	4,7	5,7	7,4
Exportations – total: tabacs bruts et manufacturés	UEBL · BLEU	1,6	3,5	4,4	5,1	6,0
	EWG · CEE	24,3	27,5	27,7	30,6	37,0
<i>darunter – dont:</i>						
<i>di cui – waaronder:</i>						
nach EWG-Ländern	DEUTSCHLAND (B.R.)	0	0,8	0,6	0,5	0,8
intra C.E.E.	FRANCE	0	0,9	2,1	0,9	0,7
verso i paesi C.E.E.	ITALIA	4,1	6,6	7,3	9,4	12,2
naar E.E.G.-landen	NEDERLAND	1,3	1,4	2,6	2,7	3,9
intra C.E.E.	UEBL · BLEU	0,9	3,3	4,2	4,9	5,8
	EWG · CEE	6,3	12,9	16,8	18,5	23,4

1) Anzahl der Beschäftigten und der Arbeiter
 (untergliedert nach dem Geschlecht, in Tausend)

Nombre de personnes occupées et d'ouvriers
 (par sexe, en milliers)

Numero di addetti, e in particolare di operai
 (per sesso, in migliaia)

Personeelssterkte en aantal arbeiders
 (naar geslacht, in duizendtallen)

Beschäftigte – Effectifs Addetti – Personeelssterkte	Land Pays / Paese	1953	1954	1955	1956	1957	1958	1959	1960	1961
Beschäftigte	DEUTSCHLAND (B.R.)	96,3	96,0	104,6	111,0	112,7	108,4	115,4	120,1	124,5
Personnes occupées	FRANCE	66,5	66,1	65,8	69,9	71,1	70,9	68,9	73,9	.
Numero di addetti	ITALIA	.	.	.	54,6	59,1	58,5	57,6	62,2	61,9
Personeel	NEDERLAND	16,2	16,7	16,1	16,9	17,7	17,5	18,4	18,8	19,1
Personnes occupées	BELGIQUE / BELGIË	18,1	17,9	18,8	19,7	19,7	18,6	18,7	18,8	.
	EWG · CEE	.	.	.	272,1	280,3	273,9	279,0	293,8	.
<i>davon – soit:</i>										
<i>di cui – waarvan:</i>										
männlich	DEUTSCHLAND (B.R.)	19,4	19,6	20,3	21,1	21,6	21,5	23,1	24,7	26,5
hommes	FRANCE	.	16,5	16,9	17,6	17,6	17,7	17,2	18,1	.
uomini	ITALIA	.	.	.	9,0	9,9	9,8	9,4	9,9	9,6
mannen	NEDERLAND	5,0	5,4	5,3	5,6	5,9	5,7	5,9	6,1	6,4
hommes	BELGIQUE / BELGIË	3,3	3,1	3,4	3,4	3,4	3,3	3,3	3,3	.
	EWG · CEE	.	.	.	56,7	58,4	58,0	58,9	62,1	.
weiblich	DEUTSCHLAND (B.R.)	76,9	76,4	84,3	89,8	91,1	86,9	92,3	95,4	98,0
femmes	FRANCE	.	49,5	48,8	52,4	53,5	53,2	51,7	55,8	.
donne	ITALIA	.	.	.	45,6	49,2	48,7	48,2	52,3	52,3
vrouwen	NEDERLAND	11,2	11,4	10,8	11,3	11,8	11,8	12,5	12,7	12,7
femmes	BELGIQUE / BELGIË	14,8	14,8	15,3	16,4	16,4	15,3	15,5	15,5	.
	EWG · CEE	.	.	.	215,5	222,0	215,9	220,2	231,7	.
<i>darunter – dont:</i>										
<i>di cui – waaronder:</i>										
Arbeiter	DEUTSCHLAND (B.R.)	84,1	83,1	90,7	96,3	97,5	92,9	99,8	103,6	107,8
Ouvriers	FRANCE	56,1	55,8	55,4	59,2	60,5	59,7	57,8	62,0	.
Operai	ITALIA	.	.	.	48,8	52,7	52,0	51,0	55,3	54,6
Arbeiders	NEDERLAND	14,5	14,9	14,1	14,7	15,2	15,0	15,9	16,2	16,5
Ouvriers	BELGIQUE / BELGIË	16,8	16,6	17,4	18,3	17,7	17,1	17,3	17,3	.
	EWG · CEE	.	.	.	237,3	243,6	236,7	241,8	254,4	.
<i>davon – soit:</i>										
<i>di cui – waarvan :</i>										
männlich	DEUTSCHLAND (B.R.)	13,0	13,0	13,3	14,0	14,3	13,9	15,5	16,8	18,6
hommes	FRANCE	.	11,2	11,4	11,9	12,2	12,0	11,5	12,1	.
uomini	ITALIA	.	.	.	6,2	6,8	6,7	6,3	6,8	6,3
mannen	NEDERLAND	4,0	4,3	4,2	4,3	4,4	4,2	4,4	4,5	4,8
hommes	BELGIQUE / BELGIË	2,5	2,4	2,7	2,6	2,7	2,6	2,5	2,5	.
	EWG · CEE	.	.	.	39,0	40,4	39,4	40,2	42,7	.
weiblich	DEUTSCHLAND (B.R.)	71,2	70,2	77,4	82,3	83,2	78,9	84,2	86,8	89,2
femmes	FRANCE	.	44,5	44,0	47,3	48,3	47,7	46,3	49,9	.
donne	ITALIA	.	.	.	42,6	45,9	45,3	44,7	48,5	48,3
vrouwen	NEDERLAND	10,5	10,6	10,0	10,4	10,8	10,8	11,5	11,7	11,7
femmes	BELGIQUE / BELGIË	14,2	14,2	14,7	15,7	15,0	14,5	14,8	14,8	.
	EWG · CEE	.	.	.	198,3	203,2	197,2	201,5	211,7	.

2) Verbrauch von Rohstoffen (in 1 000 Tonnen)

Consommation de matières premières
(en milliers de tonnes)

Consumi di materie prime (in migliaia di tonnellate)

Verbruik van grondstoffen (in 1 000 ton)

Verbrauch – Consommations Consumi – Verbruik	Land Pays / Paese	1953	1954	1955	1956	1957	1958	1959	1960	1961
Garnverbrauch insgesamt	DEUTSCHLAND (B.R.)	.	65,5	70,1	79,1	83,2	78,4	82,9	89,4	91,5
Consommation totale de filés	FRANCE	34,6	37,8	39,7	44,6	51,6	47,8	46,5	52,9	54,1
Consumo totale di filati	ITALIA	.	27,3	25,7	27,7	32,2	38,4	40,4	46,3	48,8
Totaal verbruik van garens	NEDERLAND	.	14,0	13,4	14,4	14,8	12,8	13,4	14,4	15,3
Consommation totale de filés	BELGIQUE / BELGIË	.	10,1	11,1	12,8	12,9	11,1	12,0	12,8	13,4
	EWG · CEE	.	154,7	160,1	178,5	194,7	188,6	195,2	215,8	223,1
<i>davon – soit:</i>										
<i>di cui – waarvan:</i>										
Baumwollgarne ^{a)}	DEUTSCHLAND (B.R.)	.	35,1	36,9	42,3	44,3	39,9	42,1	45,2	44,3
Filés de coton	FRANCE	18,9	21,1	20,9	23,3	26,7	23,9	21,9	24,7	22,2
Filati di cotone	ITALIA	.	17,0	10,0	9,0	8,1	10,4	11,9	14,4	14,3
Katoenen garens	NEDERLAND	.	9,1	8,2	8,5	9,3	7,1	7,0	7,7	8,0
Filés de coton	BELGIQUE / BELGIË	.	5,0	5,1	5,7	6,1	4,6	5,0	5,2	4,8
	EWG · CEE	.	87,2	81,1	88,7	94,5	85,9	87,9	97,3	93,6
Wollgarne	DEUTSCHLAND (B.R.)	.	13,9	16,0	19,0	20,2	19,5	20,2	20,9	21,9
Filés de laine	FRANCE	10,9	11,1	12,1	13,6	16,1	15,3	14,9	15,6	16,9
Filati di lana	ITALIA	.	8,0	12,0	15,0	19,4	22,9	23,4	25,1	26,8
Wollen garens	NEDERLAND	.	3,2	3,5	4,1	3,8	3,5	3,8	3,6	3,6
Filés de laine	BELGIQUE / BELGIË	.	3,7	4,4	5,3	5,0	4,6	5,0	5,4	6,0
	EWG · CEE	.	39,9	48,0	57,0	64,4	65,8	67,3	70,6	75,2
Kunstfasern und -fäden	DEUTSCHLAND (B.R.)	.	13,7	12,5	11,8	11,3	10,5	9,8	9,4	8,1
Fils et fibres artificiels	FRANCE	2,3	2,5	2,3	2,5	2,5	2,3	1,9	2,4	2,7
Fili e filati artificiali	ITALIA	.	1,3	1,7	1,5	1,5	1,4	1,2	1,2	1,3
Kunstmatige garens	NEDERLAND	.	1,4	1,2	1,0	0,9	1,0	1,1	1,2	0,9
Fils et fibres artificiels	BELGIQUE / BELGIË	.	0,8	0,9	0,9	0,9	0,7	0,7	0,7	0,6
	EWG · CEE	.	19,6	18,6	17,6	17,0	15,9	14,7	14,8	13,6
Synthetische Garne	DEUTSCHLAND (B.R.)	.	2,3	4,0	5,2	6,4	8,3	10,6	13,6	17,0
Fils synthétiques	FRANCE	^{b)} 1,7	^{b)} 2,1	^{b)} 2,9	^{b)} 3,7	4,9	5,4	6,8	9,2	11,2
Fili sintetici	ITALIA	.	1,0	2,0	2,2	3,2	3,7	3,9	5,6	6,4
Synthetische garens	NEDERLAND	.	0,4	0,6	0,7	0,8	1,0	1,4	1,8	2,8
Fils synthétiques	BELGIQUE / BELGIË	.	0,5	0,7	0,8	0,8	1,0	1,1	1,4	1,8
	EWG · CEE	.	6,3	10,1	12,6	16,1	19,4	23,7	31,6	39,2
Sonstige Garne	DEUTSCHLAND (B.R.)	.	0,6	0,8	0,9	1,0	0,3	0,3	0,3	0,2
Filés divers	FRANCE	0,7	1,0	1,5	1,4	1,5	1,0	1,0	0,9	1,1
Altri filati	ITALIA	.	—	—	—	—	—	—	—	—
Overige garens	NEDERLAND	.	—	—	0,1	0,1	0,2	0,1	0	0
Filés divers	BELGIQUE / BELGIË	.	0,1	0,1	0,1	0,1	0,1	0,2	0,1	0,2
	EWG · CEE	.	1,7	2,3	2,5	2,7	1,6	1,6	1,4	1,6

a) Einschl. Mischgarne (Baumwolle mit Zellwolle).

b) Nur Nylon; die übrigen synthetischen Garne sind in dem Posten « Sonstige Garne » einbezogen.

a) Y compris les filés mélangés coton/fibranne.

b) Uniquement nylon; les autres fils synthétiques sont compris dans le poste « Filés divers ».

3) Wertangaben
(Millionen nationale Währungseinheiten) ^{a)}
Dati in valore
(milioni di unità monetarie nazionali) ^{a)}

Données en valeur
(millions d'unités monétaires nationales) ^{a)}
Waardegegevens
(miljoenen nationale rekeneenheden) ^{a)}

Wichtigste Angaben – Données principales Dati principali – Belangrijkste gegevens	Land Pays / Paese	1953	1954	1955	1956	1957	1958	1959	1960	1961
Umsatz	DEUTSCHLAND (B.R.)	1463	1607	1858	2131	2356	2340	2437	2559	2969
Chiffre d'affaires	FRANCE	.	1285	1391	1591	1838	1835	1923	2281	2558
Cifra d'affari	ITALIA (Mrd Lit)	.	181,2	186,5	206,2	208,9	223,5	249,3	290,9	303,1
Omzet	NEDERLAND	233,9	267,0	281,2	301,1	317,4	288,6	303,4	328,1	364,6
Chiffre d'affaires	BELGIQUE / BELGIË	.	3750	4100	4700	4776	4246	4340	4736	4943
	EWG · CEE (Mio \$)	.	1151	1293	1464	1599	1554	1544	1729	1948
Löhne und Gehälter	DEUTSCHLAND (B.R.)	.	343,1	444,3
Traitements et salaires	FRANCE	182,4	199,6	210,3	243,1	278,2	305,8	310,6	378,5	.
Stipendi e salari	ITALIA (Mrd Lit)	.	26,2	27,1	30,0	34,2	36,6	37,1	42,9	46,6
Lonen en salarissen ^{b)}	NEDERLAND	31,5	37,1	41,0	49,1	55,1	53,0	55,7	64,4	.
Traitements et salaires	BELGIQUE / BELGIË	595	618	681	764	816	757	789	829	.
	EWG · CEE (Mio \$)	.	202,8	233,4
Käufe von Roh-, Hilfs- und Betriebsstoffen	DEUTSCHLAND (B.R.)
Achats: matières premières, énergie	FRANCE
Acquisti materie prime, energia	ITALIA
Inkoop van grond- en hulpstoffen, energie ^{b)}	NEDERLAND	118,2	132,4	135,0	158,2	174,3	150,7	154,2	170,1	.
Achats: matières premières, énergie	BELGIQUE / BELGIË	1721	1873	2107	2436	2424	2023	2044	2264	.
	EWG · CEE
Anlageinvestitionen	DEUTSCHLAND (B.R.)
Investissements en actifs fixes	FRANCE	.	35,8	59,5	51,3	99,7	61,8	.	.	.
Investimenti fissi	ITALIA
Investeringsen in vaste activa	NEDERLAND	12,0	13,0	17,9	16,6	18,7	11,7	12,7	24,6	.
Investissements en actifs fixes	BELGIQUE / BELGIË	152,4	151,0	226,8	188,0	214,4	187,2	237,6	214,1	.
	EWG · CEE
davon – soit:										
di cui – waarvan:										
Bauten und Grundstücke	DEUTSCHLAND (B.R.)
Constructions, terrains	FRANCE
Costruzioni e terreni	ITALIA
Bouwwerken, grond en terreinen	NEDERLAND	.	1,3	3,5	2,7	4,0	2,1	2,3	7,2	.
Constructions, terrains	BELGIQUE / BELGIË	21,5	18,7	30,1	30,4	36,4	12,1	21,8	28,1	.
	EWG · CEE
Ausrüstungen	DEUTSCHLAND (B.R.)
Équipements	FRANCE
Attrezzature	ITALIA
Overige vaste activa	NEDERLAND	.	11,6	14,4	13,8	14,7	9,7	10,4	17,4	.
Équipements	BELGIQUE / BELGIË	130,9	132,3	196,6	157,6	178,0	175,1	215,9	186,1	.
	EWG · CEE

a) Bei Italien handelt es sich um Milliarden Lire.
b) Nur große Unternehmen (mit 40 und mehr Beschäftigten).

a) Pour l'Italie il s'agit de milliards de Lires, au lieu de millions.
b) Seulement grandes entreprises (occupant 40 personnes et plus).

4) Produktion

Production

Produzione

Produktie

Erzeugnis – Produit Prodotto – Produkt	Land Pays / Paese	1953	1954	1955	1956	1957	1958	1959	1960	1961
Strümpfe, insgesamt Mio Pa	DEUTSCHLAND (B.R.)	160,1	182,7	216,6	253,6	279,0	289,4	338,5	434,4	541,5
Bas, total (bas, mi-bas et chaussettes) . Mio Pa	FRANCE	143,2	164,2	178,4	201,3	223,8	213,8	225,7	271,7	314,1
Calze e calzini. Mio Pa	ITALIA	235,4	226,3	250,0	291,1	.
Kousen en sokken Mio Pa	NEDERLAND	41,0	44,5	50,4	53,1	50,4	48,6	52,7	56,4	63,9
Bas pour dames, chaussettes, bas 3/4, socquettes Mio Pa	BELGIQUE / BELGIË	35,1	36,2	40,1	43,0	41,8	37,5	38,4	44,8	48,8
Mio Pa	EWG · CEE	830	816	905	1098	.
Gewirkte und gestrickte Oberkleidung a) b) Mio st	DEUTSCHLAND (B.R.)	25,2	30,4	35,4	40,6	41,9	43,5	46,3	49,4	52,4
Survêtements: total Mio p	FRANCE	19,6	26,2	26,6	31,4	36,2	37,8	40,3	48,4	55,0
Indumenti a maglia Mio p	ITALIA	49,9	56,3	64,8	74,7	.
Bovengoederen c) Mio st	NEDERLAND	5,9	5,8	7,5	8,3	7,2	7,5	9,0	8,5	8,2
Articles de vêtement de dessus . . . Mio p	BELGIQUE/BELGIË	8,1	8,6	10,3	13,0	12,1	12,8	14,8	16,0	17,7
Mio p	EWG · CEE	147	158	175	197	.
Gewirkte und gestrickte Leibwäsche a) Mio st	DEUTSCHLAND (B.R.)	190,3	196,4	211,4	238,6	252,1	245,0	272,8	287,9	281,1
Sous-vêtements : total Mio p	FRANCE	89,2	98,8	107,8	122,8	142,8	138,0	133,7	157,7	156,5
Biancheria a maglia Mio p	ITALIA	100,6	107,1	112,6	101,8	.
Ondergoederen: totaal Mio st	NEDERLAND	40,3	46,1	47,0	50,3	56,6	49,1	54,0	58,5	61,6
Articles de sous-vêtements Mio p	BELGIQUE / BELGIË	31,4	33,2	34,4	36,2	39,8	31,4	34,8	37,0	35,2
Mio p	EWG · CEE	592	571	608	643	.
Gestrickte Handschuhe Mio Pa	DEUTSCHLAND (B.R.)	23,1	20,3	19,7	20,1	.
Gants en tricot Mio Pa	FRANCE	5,7	.	5,1	6,0	7,3	7,0	6,8	7,8	7,9
Guanti di maglia. Mio Pa	ITALIA	19,8	18,4	18,6	25,6	.
Tricohandschoenen Mio Pa	NEDERLAND	0,6	0,7	0,5	0,4	.
Gants en tricot Mio Pa	BELGIQUE / BELGIË	0,9	1,0	0,8	0,9	0,9	0,4	0,7	0,6	0,7
Mio Pa	EWG · CEE	52	47	46	55	.
Gewirkter und gestrickter Stoff 1000 t	DEUTSCHLAND (B.R.)	2,5	2,5	3,2	4,1	5,2	5,3	5,8	7,2	10,6
Étoffes de bonneterie 1000 t	FRANCE	4,3	4,3	5,6	6,5	6,9	6,0	5,8	7,6	8,2
Tessuti a maglia 1000 t	ITALIA
Afzet van tricotgoederen aan het stuk . 1000 t	NEDERLAND	[1,2]	[1,2]	1,2	1,2	1,7	1,6	1,4	2,2	.
Livraisons de tissus à maille 1000 t	BELGIQUE / BELGIË	0,8	1,0	1,1	1,4	1,3	1,4	1,2	1,2	1,4
1000 t	EWG · CEE

a) Einschl. der in der Bekleidungsindustrie konfektionierten Wirk- und Strickwaren.

b) Anzüge, Jacken, Joppen, Hosen, Kleider, Röcke, Pullover und Westen.

c) Ab 1960 einschl. Sport- und Polo hemden.

a) Y compris les articles en tissu à maille confectionnés dans l'industrie de l'habillement.

b) Costumes, vestons, pantalons, robes, jupes, blouses et pullovers.

c) A partir de 1960, y compris chemises de sport et de vacances.

5) Außenhandel
(Millionen nationale Währungseinheiten) ^{a)}
Commercio estero
(milioni di unità monetarie nazionali) ^{a)}

Commerce extérieur
(millions d'unités monétaires nationales) ^{a)}
Buitenlandse handel
(miljoenen nationale rekeneenheden) ^{a)}

Welt und EWG – Monde et C.E.E. Mondo e C.E.E. – Wereld en E.E.G.	Land Pays / Paese	1955	1956	1957	1958	1959	1960	1961
Einfuhr insgesamt	DEUTSCHLAND (B.R.)	59,0	67,8	95,8	133,9	191,8	243,5	338,6
Importations: total	FRANCE	(7,2)	10,2	8,4	8,1	30,3	45,7	69,0
Importazione: totale	ITALIA (Mrd Lit)	2,8	2,6	3,1	2,8	1,9	2,8	4,0
Totale invoer	NEDERLAND	87,5	124,0	117,8	109,1	124,2	151,9	203,0
Importations: total	UEBL · BLEU	446	511	610	654	826	864	1114
<i>darunter – dont:</i>	EWG · CEE (Mio \$)	(53)	66,0	73,4	80,0	104,0	129,0	182,8
<i>di cui – waaronder:</i>								
aus EWG-Ländern	DEUTSCHLAND (B.R.)	31,2	36,0	55,0	80,4	121,8	166,0	200,5
intra C.E.E.	FRANCE	(2,6)	4,9	4,0	4,0	25,4	38,0	57,6
dai paesi C.E.E.	ITALIA (Mrd Lit)	1,0	1,0	1,4	1,1	0,8	1,1	1,5
uit E.E.G.-landen	NEDERLAND	77,5	110,4	120,3	94,7	107,5	133,3	180,1
intra C.E.E.	UEBL · BLEU	345	393	461	516	673	740	978
	EWG · CEE (Mio \$)	(37)	48,5	52,5	57,1	77,2	98,8	140,4
Ausfuhr insgesamt	DEUTSCHLAND (B.R.)	113,1	140,8	175,9	175,0	194,8	222,3	241,2
Exportations: total	FRANCE	(79,9)	81,6	122,2	223,3	263,5	268,0	289,7
Esportazioni: totale	ITALIA (Mrd Lit)	12,6	16,4	22,7	27,4	45,0	68,2	93,6
Totale uitvoer	NEDERLAND	40,2	39,9	46,4	50,6	52,9	60,3	89,1
Exportations: total	UEBL · BLEU	1034	1391	1270	1199	1217	1492	1770
<i>darunter – dont:</i>	EWG · CEE (Mio \$)	(101)	121,5	149,3	175,9	210,0	262,0	328,3
<i>di cui – waaronder:</i>								
nach EWG-Ländern	DEUTSCHLAND (B.R.)	20,8	28,6	33,0	29,0	36,0	48,2	72,2
intra C.E.E.	FRANCE	(8,1)	9,8	11,9	18,0	38,9	59,3	92,7
verso i paesi C.E.E.	ITALIA (Mrd Lit)	3,0	4,2	6,8	9,8	20,0	26,4	38,5
naar E.E.G.-landen	NEDERLAND	23,9	25,6	31,1	34,7	37,6	42,9	64,5
intra C.E.E.	UEBL · BLEU	932	1279	1122,9	957	960	1162	1435
	EWG · CEE (Mio \$)	(37)	48,6	52,7	55,1	77,4	100,2	144,8

a) Bei Italien handelt es sich um Milliarden Lire.

a) Pour l'Italie il s'agit de milliards de Lires, au lieu de millions.

6) Außenhandel (in Mio \$)

Commerce extérieur (en Mio \$)

Commercio estero (in Mio \$)

Buitenlandse handel (in Mio \$)

Welt und EWG – Monde et C.E.E. Mondo e C.E.E. – Wereld en E.E.G.	Land Pays / Paese	1955	1956	1957	1958	1959	1960	1961
Einfuhr insgesamt	DEUTSCHLAND (B.R.)	14,0	16,1	22,8	31,9	45,7	58,0	84,5
Importations: total	FRANCE	(2,0)	2,9	2,3	1,9	6,1	9,3	14,0
Importazione: totale	ITALIA	4,5	4,2	5,0	4,4	3,0	4,5	6,4
Totale invoer	NEDERLAND	23,0	32,6	31,0	28,7	32,7	40,0	55,7
Importations: total	UEBL · BLEU	8,9	10,2	12,2	13,1	16,5	17,3	22,3
<i>darunter – dont:</i>	EWG · CEE	52,5	66,0	73,4	80,0	104,0	129,0	182,8
<i>di cui – waaronder:</i>								
aus EWG-Ländern	DEUTSCHLAND (B.R.)	7,4	8,6	13,1	19,1	29,0	39,5	57,4
intra-C.E.E.	FRANCE	(0,8)	1,4	1,1	0,9	5,2	7,7	11,7
dai paesi C.E.E.	ITALIA	1,5	1,6	2,2	1,8	1,3	1,7	2,4
uit E.E.G.-landen	NEDERLAND	20,4	29,1	26,9	24,9	28,3	35,1	49,4
intra C.E.E.	UEBL · BLEU	6,9	7,9	9,2	10,3	13,5	14,8	19,6
	EWG · CEE	(37,0)	48,5	52,5	57,1	77,2	98,8	140,4
Ausfuhr insgesamt	DEUTSCHLAND (B.R.)	27,0	33,6	42,0	41,7	46,4	52,9	60,1
Exportations: total	FRANCE	(22,8)	23,3	33,5	53,2	53,4	54,3	58,7
Esportazioni: totale	ITALIA	20,1	26,3	36,3	43,8	72,0	109,1	149,7
Totale uitvoer	NEDERLAND	10,6	10,5	12,2	13,3	13,9	15,9	24,4
Exportations: total	UEBL · BLEU	20,7	27,8	25,4	24,0	24,3	29,8	35,4
<i>darunter – dont:</i>	EWG · CEE	(101,2)	121,5	149,3	175,9	210,0	262,0	328,3
<i>di cui – waaronder:</i>								
nach EWG-Ländern	DEUTSCHLAND (B.R.)	5,0	6,8	7,9	6,9	8,6	11,5	18,0
intra-C.E.E.	FRANCE	(2,3)	2,8	3,3	4,3	7,9	12,0	18,8
verso i paesi C.E.E.	ITALIA	4,8	6,7	10,9	15,6	31,9	42,1	61,6
naar E.E.G.-landen	NEDERLAND	6,3	6,7	8,2	9,1	9,9	11,3	17,7
intra C.E.E.	UEBL · BLEU	18,6	25,6	22,5	19,1	19,2	23,2	28,7
	EWG · CEE	(37,0)	48,6	52,7	55,1	77,5	100,4	144,8

1) Anzahl der Beschäftigten und der Arbeiter
(untergliedert nach dem Geschlecht, in Tausend) ^{a)}
Numero di addetti, e in particolare di operai
(per sesso, in migliaia) ^{a)}

Nombre de personnes occupées et d'ouvriers
(par sexe, en milliers) ^{a)}

Personeelssterkte en aantal arbeiders
(naar geslacht in duizendtallen) ^{a)}

Beschäftigte – Effectifs Addetti – Personeelsterkte	Land Pays / Paese	1953	1954	1955	1956	1957	1958	1959	1960	1961
Beschäftigte	DEUTSCHLAND (B.R.)	(100)	(115)	(130)	164,0	176,3	189,7	209,4	233,2	232,7
Personnes occupées	FRANCE	143	152	159	162	164
Numero di addetti	ITALIA ^{b)}	71,0	72,8	73,4	76,4	79,5	77,0	84,4	97,2	108,6
Personeel	NEDERLAND ^{b) c)}	6,7	8,2	9,0	9,9	9,0	8,2	^{e)} 9,7	^{e)} 12,3	.
Personnes occupées	BELGIQUE / BELGIË ^{d)}	.	.	9,6	10,1	10,2	10,3	10,6	10,9	12,6
	EWG · CEE	418,0	437,2	473,1	515,6	(531)
davon – soit:										
di cui – waarvan:										
männlich	DEUTSCHLAND (B.R.)	(90,5)	(104)	(118)	149,8	160,1	172,0	189,9	211,2	210,7
hommes	FRANCE	129	137	143	145	147
uomini	ITALIA ^{b)}	(64,0)	(65,8)	(66,4)	(69,4)	72,3	70,2	77,5	89,9	101,0
mannen	NEDERLAND ^{b) c)}	6,4	7,9	8,6	9,4	8,5	7,7	9,2	11,7	.
	BELGIQUE / BELGIË
	EWG · CEE
weiblich	DEUTSCHLAND (B.R.)	(9,5)	(11)	(12)	14,2	16,2	17,7	19,5	22	22
femmes	FRANCE	14	15	16	17	17
donne	ITALIA ^{b)}	(7,0)	(7,0)	(7,0)	(7,0)	7,2	6,8	6,9	7,3	7,6
vrouwen	NEDERLAND ^{b) c)}	0,3	0,3	0,4	0,5	0,5	0,4	0,5	0,6	.
	BELGIQUE / BELGIË
	EWG · CEE
darunter – dont										
di cui – waarvan:										
Arbeiter	DEUTSCHLAND (B.R.)	(83,6)	.	.	138,9	149,5	161,1	177,6	197,7	194,6
Ouvriers	FRANCE	110	116	120	123	124
Operai	ITALIA ^{b)}	59,5	60,2	60,4	62,7	64,4	62,1	68,3	79,9	89,9
Arbeiders	NEDERLAND ^{b)}	5,5	6,9	7,3	7,9	7,0	6,2	7,5	9,4	.
Ouvriers	BELGIQUE / BELGIË ^{d)}	.	.	7,5	7,8	7,7	7,8	8,0	8,4	10,0
	EWG · CEE	338,6	353,2	381,4	418,4	.
davon – soit:										
di cui – waarvan:										
männlich	DEUTSCHLAND (B.R.)	(78,6)	.	.	131,4	140,3	150,9	166,3	185,2	184,1
hommes	FRANCE	101	107	110	113	114
uomini	ITALIA ^{b)}	(56,5)	(57,2)	(57,4)	(59,6)	(61,2)	(59,0)	(64,9)	(75,8)	(85,3)
mannen	NEDERLAND ^{b) c)}	5,4	6,8	7,2	7,8	6,9	6,1	7,4	9,2	.
	BELGIQUE / BELGIË
	EWG · CEE
weiblich	DEUTSCHLAND (B.R.)	(5,0)	.	.	7,5	9,2	10,2	11,3	12,5	12,5
femmes	FRANCE	9	9	10	10	10
donne	ITALIA ^{b)}	(3,0)	(3,0)	(3,0)	(3,1)	(3,2)	(3,1)	(3,4)	(4,1)	(4,6)
vrouwen	NEDERLAND ^{b) c)}	0,1	0,1	0,1	0,1	0,1	0,1	0,1	(0,2)	.
	BELGIQUE / BELGIË
	EWG · CEE

a) Die Angaben sind teilweise geschätzt.
b) Einschl. Herstellung von Karosserien, Anhängern und Automobilzubehö-
rteilen.
c) Nur große Unternehmen (mit 50 und mehr Beschäftigten).
d) Nur Montage.
e) Darunter Beschäftigte im Kraftfahrzeugbau und in der Montage: 5.200 im
Jahre 1959 und 7 100 im Jahre 1960.

a) Les données sont partiellement estimées.
b) Y compris la construction de carrosseries, remorques et accessoires
pour automobiles.
c) Grandes entreprises seulement (occupant 50 personnes et plus).
d) Uniquement assemblage.
e) Dont, personnes occupées dans les grandes entreprises de la construc-
tion et de l'assemblage, 5 200 en 1959 et 7 100 en 1960.

2) Verbrauch von Rohstoffen und Energie

Consommation de matières premières et d'énergie

Consumi di materie prime e energia

Verbruik van grondstoffen en energie

Verbrauch – Consommations Consumi – Verbruik	Land Pays / Paese	1953	1954	1955	1956	1957	1958	1959	1960	1961
Eisen- und Stahlerzeugnisse 1000 t	DEUTSCHLAND (B.R.)	734	808	1228	1368	1465	1833	1915	2292	2440
Produits sidérurgiques 1000 t	FRANCE	.	.	1000	.	1215	1450	1525	1626	(1500)
Prodotti siderurgici 1000 t	ITALIA	589	699
Ijzer- en staalprodukten ^{a)} 1000 t	NEDERLAND	15,9	24,5	27,9	32,8	25,7	21,0	33,4	43,8	.
	BELGIQUE / BELGIË
	EWG · CEE
<i>darunter – dont:</i>										
<i>di cui – waaronder :</i>										
Bleche ^{b)} 1000 t	DEUTSCHLAND (B.R.)	.	.	737	816	868	1084	1095	1332	1411
Tôles 1000 t	FRANCE	295	.	450	.	589	692	726	768	(710)
Lamiere 1000 t	ITALIA	(350)	(420)
Plaatijzer en -staal ^{a)} 1000 t	NEDERLAND	7,8	13,1	14,0	16,4	13,4	9,3	14,9	20,4	.
	BELGIQUE / BELGIË
	EWG · CEE
Gas ^{c)} 1000 m ³	DEUTSCHLAND (B.R.)	.	122 053	136 123	146 035	148 338	157 347	163 760	182 423	193 293
Gaz 1000 m ³	FRANCE	.	.	600	.	750
Gas	ITALIA
Gas ^{a)} 1000 m ³	NEDERLAND	575	738	763	831	649	638	792	890	.
	BELGIQUE / BELGIË
	EWG · CEE
Elektr. Strom ^{c)} Mio kWh	DEUTSCHLAND (B.R.)	696	829	1041	1233	1373	1532	1786	2230	2531
Énergie électrique Mio kWh	FRANCE	.	.	850	.	1050	1250	1500	(1600)	.
Energia elettrica	ITALIA
Elektrische energie ^{a)} Mio kWh	NEDERLAND	10,3	13,7	15,2	17,7	17,3	17,1	22,9	29,2	.
	BELGIQUE / BELGIË
	EWG · CEE
Feste Brennstoffe (in Steinkohleeinheiten) ^{c)} 1000 t	DEUTSCHLAND (B.R.)	441,2	498,9	570,6	617,9	539,6	515,3	515,9	512,7	512,2
Combustibles solides	FRANCE
Combustibili solidi	ITALIA
Vaste brandstoffen 1000 t	NEDERLAND	1,6	2,1	2,1	2,4	1,9	1,8	1,6	0,9	.
	BELGIQUE / BELGIË
	EWG · CEE
Flüssige Brennstoffe (Heizöl) ^{c)} 1000 t	DEUTSCHLAND (B.R.)	.	14,1	21,9	71,6	92,1	227,1	274,6	396,9	441,8
Combustibles liquides (et lubrifiants) . . Mio l	FRANCE	.	.	230	(250)	300
Combustibili liquidi	ITALIA
Vloeibare brandstoffen Mio l	NEDERLAND	4,7	6,4	6,8	7,0	9,6	9,8	12,4	15,7	.
	BELGIQUE / BELGIË
	EWG · CEE

a) Verbrauch der großen Unternehmen (mit 50 und mehr Beschäftigten) des Kraftfahrzeugbaus, der Montage sowie der Herstellung von Karosserien, Anhängern und Aufbauten.
 b) Einschl. des Verbrauchs für die Herstellung von Karosserien und Ersatzteilen.
 c) Verbrauch der Unternehmen mit 10 und mehr Beschäftigten der Kraftwagen- und Kraftradindustrie sowie der Herstellung von Karosserien, Anhängern, Aufbauten, Einzel- und Ersatzteilen.

a) Consommation des grandes entreprises (occupant 50 personnes et plus) de la construction, de l'assemblage ainsi que de la fabrication de carrosseries, de remorques et de benes.
 b) Y compris la consommation des industries de la carrosserie et des pièces de rechange.
 c) Consommation des entreprises de la construction et de l'assemblage de véhicules automobiles et de motocycles, ainsi que de la fabrication de carrosseries, remorques, benes, pièces détachées et de rechange, occupant 10 personnes et plus.

3) Wertangaben
(Millionen nationale Währungseinheiten) ^{a)}

Données en valeur
(Millions d'unités monétaires nationales) ^{a)}

Dati in valore
(milioni di unità monetarie nazionali) ^{a)}

Waardegegevens
(miljoenen nationale rekeneenheden) ^{a)}

Wichtigste Angaben – Données principales Dati principali – Belangrijkste gegevens	Land Pays / Paese	1953	1954	1955	1956	1957	1958	1959	1960	1961
Umsatz	DEUTSCHLAND (B.R.)	(3 250)	(4 250)	(5 550)	6 300	6 991	8 368	9 985	11 829	13 076
Chiffre d'affaires	FRANCE	3 450	(4 100)	4 770	5 460	6 040	7 570	8 460	9 357	(10000)
Cifra d'affari	ITALIA (Mrd Lit)	177,3	218,6	228,5	258,9	287,0	315,8	356,7	491,9	560,6
Omzet	NEDERLAND	147	230	295	351	289	213	306	443	
Chiffre d'affaires	BELGIQUE / BELGIË ^{b)}	.	.	10 200	10 900	10 700	11 300	12 800	13 200	(15000)
	EWG · CEE (Mio \$)	.	.	(3 330)	(3 790)	(4 140)	(4 750)	(5 020)	(5 900)	.
Löhne und Gehälter	DEUTSCHLAND (B.R.)	.	730	920	840	990	1145	1345	1640	1780
Traitements et salaires	FRANCE	1020	1320	1430	1560	1700
Stipendi e salari	ITALIA (Mrd Lit)	(48)	(90)	.
Lonen en salarissen	NEDERLAND	21,7	28,2	34,2	41,8	43,3	40,6	^{c)} 47,0	^{c)} 61,7	.
	BELGIQUE / BELGIË
	EWG · CEE
Käufe von Roh-, Hilfs- und Betriebsstoffen	DEUTSCHLAND (B.R.)	.	2 243	.	.	.	(5 200)	.	.	.
Achats: matières premières, énergie	FRANCE	2 075	2 415	2 915	3 560	4 150	5 085	(5 700)	(6 300)	.
Acquisti materie prime, energia	ITALIA (Mrd Lit)	(280)	.
Inkoop van grond- en hulpstoffen, energie	NEDERLAND ^{d)} ^{c)}	116	178	218	255	212	168	229	352	.
	BELGIQUE / BELGIË
	EWG · CEE
Anlageinvestitionen	DEUTSCHLAND (B.R.)	260	300	600	660	570	660	1080	1550	1720
Investissements en actifs fixes	FRANCE	[170]	[220]	[260]	[300]	[350]	[360]	[400]	[500]	.
Investimenti fissi	ITALIA (Mrd Lit)	71,7	117,0
Investeringen in vaste activa	NEDERLAND ^{d)}	(16,0)	(19,0)	(17,0)	(34,0)	32,8	24,8	30,3	18,0	.
	BELGIQUE / BELGIË
	EWG · CEE
davon – soit:										
di cui – waarvan:										
Bauten und Grundstücke	DEUTSCHLAND (B.R.)	(140)	(200)	(300)	(480)	(520)
Constructions, terrains	FRANCE
Costruzioni e terreni	ITALIA
Bouwwerken, grond en terreinen	NEDERLAND ^{d)}	.	(8,0)	(6,5)	(19,0)	(13,7)	(4,7)	(3,1)	(5,7)	.
	BELGIQUE / BELGIË
	EWG · CEE
Ausrüstungen	DEUTSCHLAND (B.R.)	(430)	(460)	(730)	(1070)	(1200)
Equipements	FRANCE
Attrezzature	ITALIA
Overige vaste activa	NEDERLAND ^{d)}	.	(11,0)	(10,5)	(15,0)	19,1	20,1	27,2	12,3	.
	BELGIQUE / BELGIË
	EWG · CEE

a) Die Angaben sind teilweise geschätzt; bei Italien handelt es sich um Milliarden Lire.

b) Umsatz der Montageindustrie.

c) Davon in den großen Unternehmen des Kraftfahrzeugbau's und der Montage: 30,6 im Jahre 1959 und 41,2 im Jahre 1960.

d) Einschl. Herstellung von Karosserien und Anhängern.

a) Les données sont partiellement estimées; pour l'Italie il s'agit de milliards au lieu de millions.

b) Chiffre d'affaires de l'industrie de l'assemblage.

c) Dont les grandes entreprises de la construction et de l'assemblage: 30,6 en 1959 et 41,2 en 1960.

d) Y compris la fabrication de carrosseries et de remorques.

4) Produktion

Production

Produzione

Produktie

Erzeugnis – Produit Prodotto – Produkt	Land Pays / Paese	1953	1954	1955	1956	1957	1958	1959	1960	1961
Personen- und Kombinationskraftwagen . 1000	DEUTSCHLAND (B.R.)	388	561	762	911	1 040	1 307	1 503	1 817	1 904
Voitures particulières et commerciales . 1000	FRANCE	368	437	553	649	724	969	1 128	1 175	1 064
Autovetture (per uso civile) 1000	ITALIA	144	181	231	280	319	369	471	596	694
Personen- en combinatie-auto's 1000	NEDERLAND a)	10	15	18	18	16	16	28	46	40
Voitures 1000	BELGIQUE / BELGIË a)	.	.	99	111	105	120	148	196	205
	EWG · CEE b)	900	1 179	1 546	1 840	2 083	2 622	c)3 062	c)3 548	c)3614
<i>darunter – dont:</i>										
<i>di cui – waaronder:</i>										
Kombinationskraftwagen 1000	DEUTSCHLAND (B.R.)	18,8	43,0	56,8	63,2	81,2	126,1	147,1	142,5	152,1
Voitures commerciales 1000	FRANCE	44,8	42,8	59,7	76,0
Autovetture tipo « station »	ITALIA
Combinatie-auto's 1000	NEDERLAND a)	0	0,1	0,3	0,4	0,7	0,8	1,1	1,2	1,8
	BELGIQUE / BELGIË
	EWG · CEE
Nutzfahrzeuge 1000	DEUTSCHLAND (B.R.)	102,4	119,3	146,4	164,1	171,6	187,8	214,9	237,8	243,3
Véhicules utilitaires 1000	FRANCE	128,0	161,0	170,0	176,0	202,0	156,1	153,2	170,9	137,6
Veicoli industriali 1000	ITALIA	30,7	35,8	37,8	35,9	33,0	34,2	30,1	48,7	65,7
Bedrijfsauto's 1000	NEDERLAND a)	3,6	5,8	6,8	7,5	5,2	4,2	7,8	11,6	13,1
Véhicules utilitaires 1000	BELGIQUE / BELGIË a)	.	.	(18,2)	20,0	18,2	16,1	19,0	20,5	19,6
	EWG · CEE b)	263	318	[356]	379	409	380	401	462	452
<i>darunter – dont:</i>										
<i>di cui – waaronder:</i>										
Kraftomnibusse und Obusse 1000	DEUTSCHLAND (B.R.)	6,4	6,1	6,0	4,6	5,5	7,0	7,2	7,7	8,6
Cars et autobus 1000	FRANCE	2,3	3,2	3,0	2,9	3,0	3,1	2,7	2,5	2,5
Autobus 1000	ITALIA	.	2,1	2,9	2,5	2,2	2,0	2,2	2,9	2,6
Autobussen 1000	NEDERLAND a)	0,2	0,2	0,3	0,3	0,4	0,4	0,3	0,4	0,2
Autobus 1000	BELGIQUE / BELGIË a)	0,3	0,3	0,3	0,4	(0,4)
	EWG · CEE b)	11,4	12,7	12,8	14,1	(14,3)
Spezialfahrzeuge d) st	DEUTSCHLAND (B.R.)	97	118	155
Véhicules spéciaux p	FRANCE	944	324	260	312	307	322	363	500	511
Veicoli speciali	ITALIA
Speciale automobielen st	NEDERLAND a)	14	—	11	32	26	36	33	35	23
Véhicules spéciaux p	BELGIQUE / BELGIË	217	119	88	97	.
	EWG · CEE
Strassenzugmaschinen st	DEUTSCHLAND (B.R.)	249	175	179	523	420	603	230	524	527
Tracteurs routiers p	FRANCE	1 151	1 683	1 942	2 426	2 525	2 632	2 149	2 976	3 272
Trattori stradali	ITALIA
Trekauto's st	NEDERLAND a)	408	561	537	540	403	334	707	979	905
	BELGIQUE / BELGIË
	EWG · CEE

a) Produktion und Montage.

b) Ohne die in den Niederlanden und Belgien montierten Automobile.

c) Die Doppelzählungen, die dadurch entstehen, daß Kraftwagen, die in einem der EWG-Länder hergestellt, aber in einem andern Mitgliedstaat montiert werden, in beiden Ländern zur Produktion gezählt werden, sind von diesen Zahlen abgesetzt.

d) Nur Kommunalfahrzeuge.

a) Production et assemblage.

b) Total sans les voitures montées aux Pays-Bas et en Belgique.

c) Les doubles emplois provenant du fait que des voitures fabriquées dans un des pays de la C.E.E. et montées dans un autre pays membre sont comptées dans la production des deux pays, ont été éliminés dans ces totaux.

d) Véhicules communaux seulement.

5) Außenhandel (in 1 000 Stück) ^{a)}Commerce extérieur (en milliers d'unités) ^{a)}Commercio estero (in migliaia di pezzi) ^{a)}Buitenlandse handel (in 1 000 stuks) ^{a)}

Personenkraftwagen – Voitures particulières Autovetture – Personenauto's ^{b)}	Land Pays / Paese	1953	1954	1955	1956	1957	1958	1959	1960	1961
Einfuhr insgesamt	DEUTSCHLAND (B.R.)	4,8	4,6	16,8	20,1	26,7	63,6	115,7	89,3	95,6
Importations: total	FRANCE	6,0	7,7	10,2	9,9	8,1	8,7	11,3	25,7	84,1
Importazione: totale	ITALIA	1,6	2,0	3,1	4,2	4,7	5,4	11,0	18,3	33,7
Totale invoer	NEDERLAND	24,1	36,2	52,1	61,0	56,0	49,5	67,1	83,0	106,6
Importations: total	UEBL · BLEU ^{c)}	34,9	22,2	13,8	12,8	12,8	14,8	19,9	31,8	33,2
	EWG · CEE	71,4	72,7	96,0	108,0	108,3	142,0	225,0	248,1	353,2
<i>darunter – dont:</i>										
<i>di cui – waaronder:</i>										
aus EWG-Ländern	DEUTSCHLAND (B.R.)	4,2	4,2	15,9	17,6	23,5	58,9	107,2	80,6	86,4
intra-CEE.	FRANCE	2,7	3,1	4,0	5,2	4,8	5,7	8,6	19,5	66,7
dai paesi CEE	ITALIA	1,4	1,5	2,0	2,9	3,3	4,2	9,2	13,2	22,7
uit EEG-landen	NEDERLAND	19,5	30,3	45,7	56,5	53,0	47,6	64,7	79,7	101,8
Intra-CEE.	UEBL · BLEU ^{c)}	22,7	16,7	9,9	8,9	8,9	11,6	15,7	27,2	28,8
	EWG · CEE	50,5	55,8	77,5	91,1	93,5	128,0	205,4	220,2	306,4
Ausfuhr insgesamt	DEUTSCHLAND (B.R.)	140,1	242,7	355,9	419,9	513,7	646,3	780,7	887,3	920,3
Exportations: total	FRANCE	80,7	100,9	136,5	151,5	218,7	320,1	514,7	492,0	370,2
Esportazioni: totale	ITALIA	26,5	37,1	61,2	78,3	109,7	159,4	213,2	201,3	215,8
Totale uitvoer	NEDERLAND	2,9	4,9	4,0	4,5	3,8	8,6	9,5	16,8	12,9
Exportations: total	UEBL · BLEU	9,2	14,6	25,3	40,7	37,3	36,4	49,2	57,0	80,4
	EWG · CEE	259,4	400,2	582,9	694,9	883,2	1170,8	1567,3	1654,4	1599,6
<i>darunter – dont:</i>										
<i>di cui – waaronder:</i>										
nach EWG-Ländern	DEUTSCHLAND (B.R.)	46,4	67,8	82,9	95,3	85,3	101,9	110,3	146,4	202,8
intra-CEE.	FRANCE	18,8	22,2	33,6	40,3	40,5	55,1	122,0	134,4	128,7
verso i paesi CEE	ITALIA	7,1	8,5	18,5	29,9	45,0	79,4	101,5	94,5	127,9
naar EEG-landen	NEDERLAND	1,4	3,2	3,4	4,0	3,5	7,9	8,4	14,3	11,5
Intra-CEE.	UEBL · BLEU	5,0	10,2	20,5	34,3	29,8	36,4	49,2	57,0	80,4
	EWG · CEE	78,7	111,9	158,9	203,8	204,1	280,7	391,4	446,6	551,3

a) Amtliche Außenhandelsstatistiken.

b) Größtenteils einschl. Kombinationskraftwagen.

c) Ohne die in zerlegtem Zustand zur Montage in Belgien eingeführten Kraftwagen.

a) Statistiques officielles du commerce extérieur.

b) D'une manière générale, y compris les voitures commerciales.

c) Non compris les voitures importées démontées pour assemblage en Belgique.

6) Außenhandel (in 1 000 Stück) ^{a)}Commerce extérieur (en milliers d'unités) ^{a)}Commercio estero (in migliaia di pezzi) ^{a)}Buitenlandse handel (in 1 000 stuks) ^{a)}

Nutzfahrzeuge – Véhicules utilitaires Veicoli industriali – Bedrijfsauto's	Land Pays / Paese	1953	1954	1955	1956	1957	1958	1959	1960	1961
Einfuhr insgesamt	DEUTSCHLAND (B.R.)	0,8	0,8	1,9	1,5	1,1	0,7	1,3	2,1	3,3
Importations: total	FRANCE	0,7	0,6	0,8	1,3	1,3	1,4	2,4	3,9	5,6
Importazione: totale	ITALIA	0,6	0,5	0,9	0,8	0,3	0,7	1,3	2,4	5,8
Totale invoer	NEDERLAND	7,4	11,0	14,2	15,7	12,5	14,6	18,6	17,9	26,5
Importations: total	UEBL · BLEU ^{b)}	.	.	3,0	2,9	2,7	4,5	5,0	5,3	8,5
	EWG · CEE	.	.	20,8	22,2	17,9	21,9	28,6	31,6	49,7
<i>darunter – dont:</i>										
<i>di cui – waaronder:</i>										
aus EWG-Ländern	DEUTSCHLAND (B.R.)	0,1	0,6	1,3	2,7
intra-CEE.	FRANCE	0,8	1,8	3,0	4,2
da paesi CEE	ITALIA	0,4	1,1	2,0	5,1
uit EEG-landen	NEDERLAND	13,4	17,4	16,6	24,6
Intra-CEE.	UEBL · BLEU ^{b)}	3,9	4,3	4,6	7,6
	EWG · CEE	18,6	25,2	27,5	44,2
Ausfuhr insgesamt	DEUTSCHLAND (B.R.)	34,2	51,6	59,5	71,2	82,0	87,7	105,8	120,9	123,0
Exportations: total	FRANCE	22,9	30,6	29,8	24,7	33,0	37,5	46,0	62,6	44,1
Esportazioni: totale	ITALIA	1,4	3,4	5,2	8,6	8,1	4,4	3,8	8,7	13,9
Totale uitvoer	NEDERLAND	0,9	1,1	1,0	1,0	0,9	2,3	1,9	2,6	3,7
Exportations: total	UEBL · BLEU	2,1	2,3	3,6	5,2	3,7	6,2	7,1	7,4	7,8
	EWG · CEE	61,5	89,0	99,1	110,7	127,7	138,1	164,6	202,2	192,5
<i>darunter – dont:</i>										
<i>di cui – waaronder:</i>										
nach EWG-Ländern	DEUTSCHLAND (B.R.)	9,4	13,0	15,4	.	13,9	15,3	20,6	23,3	30,1
intra-CEE.	FRANCE	3,0	5,2	4,0	.	5,1	4,8	8,0	11,7	13,0
verso i paesi CEE	ITALIA	.	0,1	0,1	.	0,1	0,3	0,3	0,9	3,6
naar EEG-landen	NEDERLAND	0,6	0,7	1,3	2,2
Intra-CEE.	UEBL · BLEU	5,0	6,0	5,6	6,5
	EWG · CEE	26,0	35,6	42,8	55,4

a) Ab 1958 amtliche Außenhandelsstatistiken.

b) Ohne die in zerlegtem Zustand zur Montage in Belgien eingeführten Fahrzeuge.

a) Statistiques officielles du commerce extérieur à partir de 1958.

b) Non compris les véhicules importés démontés pour assemblage en Belgique.

Zweiter Teil

**Indizes der industriellen Produktion
in den Mitgliedstaaten der Gemeinschaft
und in einigen dritten Ländern**

Deuxième partie

**Indices de la production industrielle
dans les pays de la Communauté
et certains pays tiers**

Parte seconda

**Indici della produzione industriale
nei paesi della Comunità
e in alcuni paesi terzi**

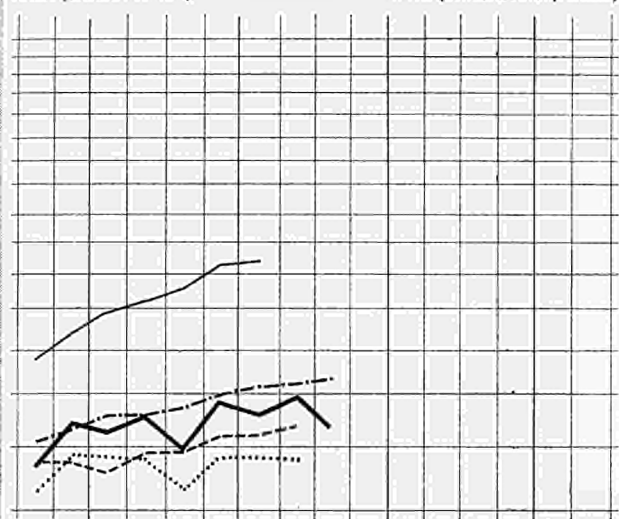
Tweede deel

**Indices van de industriële produktie
in de landen van de Gemeenschap
en in enige derde landen**

1958 = 100

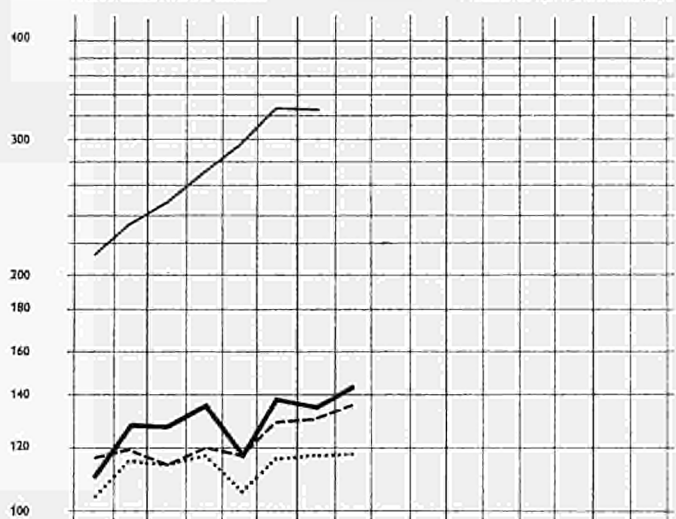
Insgesamt (ohne Baugewerbe)
Totale (esclusa l'edilizia)

Ensemble (sans bâtiment)
Totaal (zonder bouwnijverheid)



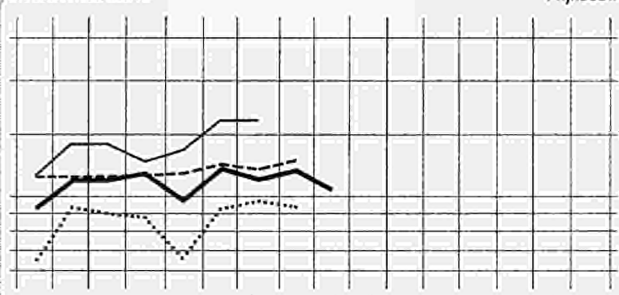
Metallverarbeitende Industrie
Trasformazione dei metalli

Transformation des métaux
Metaalverwerkende industrie



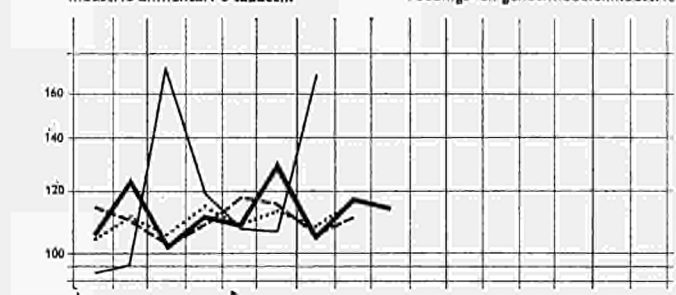
Bergbau
Industria estrattiva

Industries extractives
Mijnbouw



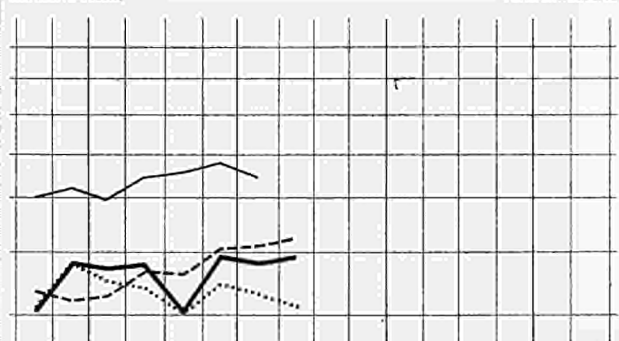
Nahrungs- und Genussmittelindustrie
Industria alimentari e tabacchi

Industries alimentaires et tabac
Voedings- en genotmiddelenindustrie



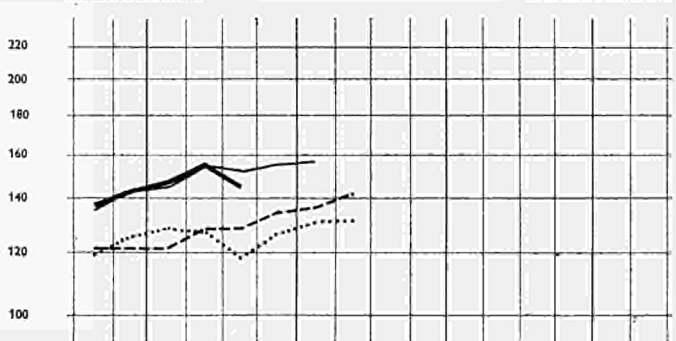
Textilindustrie
Industria tessile

Industries textiles
Textielindustrie



Chemische Industrie
Industria chimica

Industries chimiques
Chemische industrie



III IV I II III IV I II III IV I II III IV I II
60 1961 1962 1963 64

III IV I II III IV I II III IV I II
60 1961 1962 1963 64

— EWG CEE

..... UNITED KINGDOM

--- USA

— JAPAN
— JAPON

— UdSSR
— URSS

Indizes der industriellen Produktion

Indices de la production industrielle

Gesamte Industrie (ohne Baugewerbe)

Ensemble de l'industrie (à l'exclusion du bâtiment)

Insieme dell'industria (senza edilizia)

1958 = 100

Gehele industrie (excl. bouwnijverheid)

Land Pays	1959	1960	1961	1960		1961				1962			Paese Land		
				III	IV	I	II	III	IV	I	II	III			
ohne Nahrungs- und Genußmittelindustrie senza alimentari, bevande e tabacchi													sans aliments, boissons et tabac excl. voedings- en genotmiddelenindustrie		
Deutschland BR ^{a)} Allemagne R.F. ^{a)}	108	121	129	117	129	127	132	122	135	129	139	129	Germania R.F. ^{a)} Duitsland BR. ^{a)}		
Frankreich France	104	116	122	102	124	122	126	104	131	129	134	113	Francia Frankrijk		
Italien Italie	111	129	145	124	133	139	148	137	154	158	163	149	Italia Italië		
Niederlande Pays-Bas	112	127	130	122	130	131	134	121	132	135	138	128	Paesi Bassi Nederland		
Belgien Belgique	105	112	117	107	113	109	123	111	124	122	125	117	Belgio België		
Luxemburg Luxembourg	104	114	117	113	113	116	121	116	114	110	114	111	Lussemburgo Luxemburg		
EWG ^{b)} CEE ^{b)}	108	121	129	114	128	127	133	119	137	134	141	127	CEE ^{b)} EEG ^{b)}		
einschl. Nahrungs- und Genußmittelindustrie compresi alimentari, bevande e tabacchi													y compris aliments, boissons et tabac incl. voedings- en genotmiddelenindustrie		
EWG ^{b)} CEE ^{b)}	[107]	[120]	[128]	[113]	[128]	[125]	[131]	[119]	[137]	[132]	[139]	[127]	CEE ^{b)} EEG ^{b)}		
Österreich Autriche	106	117	121	113	127	114	125	116	129	119	127	.	Austria Oostenrijk		
Griechenland Grèce	.	.	(120)	.	.	(105)	(122)	(130)	(122)	(113)	(127)	.	Grecia Griekenland		
Irland Irlande	108	116	129	113	121	124	132	127	136	131	139	.	Irlanda Ierland		
Norwegen Norvège	106	117	126	107	126	126	124	116	135	134	128	120	Norvegia Noorwegen		
Portugal ^{c)} Portugal ^{c)}	105	117	129	120	119	116	122	124	124	118	122	.	Portogallo ^{c)} Portugal ^{c)}		
Vereinigtes Königreich Royaume-Uni	105	113	113	105	117	116	115	106	116	116	115	.	Regno Unito Verenigd Koninkrijk		
Schweden Suède	104	111	116	95	120	121	120	98	125	124	122	.	Svezia Zweden		
Kanada Canada	108	108	112	107	108	106	112	113	117	116	122	.	Canada Canada		
Vereinigte Staaten Etats-Unis	113	116	117	114	114	111	117	118	123	123	127	.	Stati Uniti Verenigde Staten		
Japan Japon	124	156	190	156	168	178	184	191	205	208	.	.	Giappone Japan		
U.d.S.S.R. U.R.S.S.	111	122	134	122	126	131	131	134	140	143	144	146	U.R.S.S. U.S.S.R.		

a) Ohne Saarland.

b) Einschl. Saarland.

c) Den Jahresindizes liegen andere Basisreihen zugrunde als den Vierteljahresindizes.

a) Non compris la Sarre.

b) Y compris la Sarre.

c) Les indices annuels et trimestriels ont une portée différente.

Indici della produzione industriale

Indexcijfers van de industriële produktie

Bergbau Industrie estrattive		1958 = 100											Industries extractives Mijnbouw		
Land	Pays	1959	1960	1961	1960		1961				1962			Paese	Land
					III	IV	I	II	III	IV	I	II	III		
Deutschland BR ^{a)} Allemagne R.F. ^{a)}		97	100	102	95	102	102	104	97	106	104	105	99	Germania R.F. ^{a)} Duitsland BR. ^{a)}	
Frankreich France		103	106	107	100	109	109	112	98	113	109	114	105	Francia Frankrijk	
Italien Italie		108	113	122	110	120	120	118	120	129	125	120	119	Italia Italië	
Niederlande Pays-Bas		104	113	112	106	116	115	117	104	114	105	110	106	Paesi Bassi Nederland	
Belgien Belgique		86	86	84	80	87	81	90	79	88	81	88	78	Belgio België	
Luxemburg Luxembourg		97	101	108	101	102	100	113	112	107	98	91	92	Lussemburgo Luxemburg	
EWG ^{b)} CEE ^{b)}		99	102	105	97	105	105	107	98	109	105	108	101	CEE ^{b)} EEG ^{b)}	
Österreich Autriche		96	97	92	94	97	94	91	90	94	94	92	.	Austria Oostenrijk	
Griechenland Grèce														Grecia Griekenland	
Irland Irlande		146	144	170	146	86	113	261	191	115	117			Irlanda Ierland	
Norwegen Norvège		97	107	106	93	117	126	82	91	124	127	115	104	Norvegia Noorwegen	
Portugal ^{c)} Portugal ^{c)}		100	101	119	99	90	92	95	99	95	90	86	.	Portogallo ^{c)} Portugal ^{c)}	
Vereinigtes Königreich Royaume-Uni		97	94	93	83	97	95	94	83	97	99	97	.	Regno Unito Verenigd Koninkrijk	
Schweden Suède		98	114	124	97	126	131	135	105	126	131	121	.	Svezia Zweden	
Kanada Canada		111	112	118	115	110	108	115	124	123	122	124	.	Canadà Canada	
Vereinigigte Staaten États-Unis		104	106	107	106	106	106	106	107	110	108	111	.	Stati Uniti Verenigde Staten	
Japan Japon		99	108	116	107	116	116	111	114	124	124	.	.	Giappone Japan	

a) Ohne Saarland.

b) Einschl. Saarland.

c) Den Jahresindizes liegen andere Basisreihen zugrunde als den Vierteljahrsindizes.

a) Non compris la Sarre.

b) Y compris la Sarre.

c) Les indices annuels et trimestriels ont une portée différente.

1958 = 100

Land Pays	1959	1960	1961	1960		1961				1962			Paese Land	
				III	IV	I	II	III	IV	I	II	III		
ohne Nahrungs- und Genußmittelindustrie senza alimentari, bevande e tabacchi													sans aliments, boissons et tabac excl. voedings- en genotmiddelenindustrie	
Deutschland BR a) Allemagne R.F. a)	109	123	132	120	131	129	135	125	137	130	142	131	Germania R.F. a) Duitsland BR. a)	
Frankreich France	103	112	117	97	118	118	123	101	128	126	132	110	Francia Frankrijk	
Italien Italia	112	131	147	126	134	140	151	139	157	161	168	152	Italia Italië	
Niederlande Pays-Bas	112	129	131	123	131	132	136	122	133	136	140	129	Paesi Bassi Nederland	
Belgien Belgique	108	117	123	111	117	114	130	117	130	129	132	123	Belgio België	
Luxemburg Luxembourg	105	116	118	115	115	118	122	117	115	111	116	113	Lussemburgo Luxemburg	
EWG b) CEE b)	108	122	131	115	128	128	136	121	138	136	144	130	CEE b) EEG b)	
einschl. Nahrungs- und Genußmittelindustrie compresi alimentari, bevande e tabacchi													y compris aliments, boissons et tabac incl. voedings- en genotmiddelenindustrie	
EWG b) CEE b)	[107]	[121]	[129]	[114]	[128]	[125]	[133]	[120]	[138]	[132]	[141]	[128]	CEE b) EEG b)	
Österreich Autriche	106	117	123	113	129	116	126	117	132	120	128	.	Austria Oostenrijk	
Griechenland Grèce	.	.	(119)	.	.	(102)	(124)	(132)	(120)	(108)	(126)	.	Grecia Griekenland	
Irland Irlande	108	116	126	115	124	121	128	125	133	126	.	.	Irlanda Ierland	
Norwegen Norvège	107	118	127	109	127	127	127	118	135	133	129	121	Norvegia Noorwegen	
Portugal c) Portugal c)	105	116	128	121	118	115	122	124	123	116	120	.	Portogallo c) Portugal c)	
Vereinigtes Königreich Royaume-Uni	116	115	115	108	118	117	118	108	116	116	118	.	Regno Unito Verenigd Koninkrijk	
Schweden Suède	104	111	115	93	121	121	120	96	124	121	122	.	Svezia Zweden	
Kanada Canada	106	106	109	104	106	102	109	110	114	111	120	.	Canada Canada	
Vereinigte Staaten Etats-Unis	114	117	118	114	114	110	118	119	124	125	128	.	Stati Uniti Verenigde Staten	
Japan Japon	126	161	197	161	173	185	192	199	213	217	.	.	Giappone Japan	

a) Ohne Saarland.

b) Einschl. Saarland.

c) Den Jahresindizes liegen andere Basisreihen zugrunde als den Vierteljahrsindizes.

a) Non compris la Sarre.

b) Y compris la Sarre.

c) Les indices annuels et trimestriels ont une portée différente.

1958 = 100

Land Pays	1959	1960	1961	1960		1961				1962			Paese Land
				III	IV	I	II	III	IV	I	II	III	
Deutschland BR ^{a)} Allemagne R.F. ^{a)}	102	106	110	102	123	97	108	108	128	99	115	112	Germania R.F. ^{a)} Duitsland BR. ^{a)}
Frankreich France	99	110	111	Francia Frankrijk
Italien Italie	108	115	120	105	135	117	111	102	149	125	119	109	Italia Italië
Niederlande Pays-Bas	101	111	112	106	123	99	118	108	123	100	120	113	Paesi Bassi Nederland
Belgien Belgique	101	106	110	111	108	101	111	114	115	104	112	121	Belgio België
Luxemburg Luxembourg	112	116	127	115	113	118	134	132	124	121	107	115	Lussemburgo Luxemburg
EWG ^{b)} CEE ^{b)}	102	109	112	[105]	[124]	[101]	[111]	[108]	[130]	[104]	[116]	[113]	CEE ^{b)} EEG ^{b)}
Österreich Autriche	103	107	105	93	144	91	97	96	139	93	102	.	Austria Oostenrijk
Griechenland Grèce	.	.	(110)	.	.	(65)	(130)	(151)	(92)	(66)	(117)	.	Grecia Griekenland
Irland Irlande	102	105	113	112	116	94	117	117	123	98	.	.	Irlanda Ierland
Norwegen Norvège	107	113	116	112	105	104	133	118	108	112	134	118	Norvegia Noorwegen
Portugal ^{c)} Portugal ^{c)}	105	115	120	120	123	83	100	119	126	83	102	.	Portogallo ^{c)} Portugal ^{c)}
Vereinigtes Königreich Royaume-Uni	104	107	110	104	111	106	114	108	113	108	116	.	Regno Unito Verenigd Koninkrijk
Schweden Suède	101	104	104	88	111	103	108	88	116	107	115	.	Svezia Zweden
Kanada Canada	104	106	109	116	111	92	108	121	115	98	115	.	Canada Canada
Vereinigte Staaten Etats-Unis	104	107	111	114	110	102	109	118	115	105	111	.	Stati Uniti Verenigde Staten
Japan Japon	105	112	124	94	96	172	119	107	106	169	.	.	Giappone Japan

a) Ohne Saarland.
b) Einschl. Saarland.
c) Den Jahresindizes liegen andere Basisreihen zugrunde als den Vierteljahrsindizes.

a) Non compris la Sarre.
b) Y compris la Sarre.
c) Les indices annuels et trimestriels ont une portée différente.

1958 = 100

Land Pays	1959	1960	1961	1960		1961				1962			Paese Land
				III	IV	I	II	III	IV	I	II	III	
Deutschland BR ^{a)} Allemagne R.F. ^{a)}	104	110	110	104	115	113	112	99	116	114	116	102	Germania R.F. ^{a)} Duitsland BR. ^{a)}
Frankreich France	95	103	102	85	110	106	109	86	111	107	109	85	Francia Frankrijk
Italien Italie	110	121	120	111	123	118	125	110	127	127	133	117	Italia Italië
Niederlande Pays-Bas	105	110	114	105	114	117	114	109	117	116	114	107	Paesi Bassi Nederland
Belgien Belgique	113	120	130	109	132	129	134	118	140	130	135	.	Belgio België
Luxemburg Luxembourg	82	76	71	67	76	74	72	62	77	74	65	59	Lussemburgo Luxemburg
EWG ^{b)} CEE ^{b)}	103	112	112	101	117	114	116	100	119	116	119	.	CEE ^{b)} EEG ^{b)}
Österreich Autriche	106	114	121	106	120	120	121	108	135	129	135	.	Austria Oostenrijk
Griechenland Grèce	.	.	(107)	.	.	(105)	(98)	(107)	(118)	(108)	(102)	.	Grecia Griekenland
Irland Irlande	111	134	141	127	142	146	143	129	142	147	.	.	Irlanda Ierland
Norwegen Norvège	119	124	124	102	134	133	122	108	136	135	120	104	Norvegia Noorwegen
Portugal ^{c)} Portugal ^{c)}	99	108	115	119	123	123	127	115	117	121	120	.	Portogallo ^{c)} Portugal ^{c)}
Vereinigtes Königreich Royaume-Uni	106	110	107	102	117	110	108	100	110	106	103	.	Regno Unito Verenigd Koninkrijk
Schweden Suède	102	108	110	86	126	114	115	86	127	114	118	.	Svezia Zweden
Kanada Canada	113	111	122	99	114	119	123	116	132	134	135	.	Canada Canada
Vereinigte Staaten Etats-Unis	116	112	114	107	104	106	114	113	121	122	125	.	Stati Uniti Verenigde Staten
Japan Japon	117	138	148	140	144	139	149	151	155	148	.	.	Giappone Japan

a) Ohne Saarland.

b) Einschl. Saarland.

c) Den Jahresindizes liegen andere Basisreihen zugrunde als den Vierteljahrsindizes.

a) Non compris la Sarre.

b) Y compris la Sarre.

c) Les indices annuels et trimestriels ont une portée différente.

1958 = 100

Land Pays	1959	1960	1961	1960		1961				1962			Paese Land
				III	IV	I	II	III	IV	I	II	III	
Deutschland BR ^{a)} Allemagne R.F. ^{a)}	106	115	118	116	116	119	120	117	118	119	121	119	Germania R.F. ^{a)} Duitsland BR. ^{a)}
Frankreich France	109	121	128	102	132	134	136	106	137	137	140	109	Francia Frankrijk
Italien Italie	112	126	137	115	132	137	141	125	146	145	155	140	Italia Italië
Niederlande Pays-Bas	112	123	126	112	131	131	130	116	130	125	128	113	Paesi Bassi Nederland
Belgien Belgique	107	118	126	110	118	127	129	113	135	131	131	120	Belgio België
Luxemburg Luxembourg	—	—	—	—	—	—	—	—	—	—	—	—	Lussemburgo Luxemburg
EWG ^{b)} CEE ^{b)}	108	121	127	110	127	130	132	114	133	132	136	118	CEE ^{b)} EEG ^{b)}
Österreich Autriche	105	116	119	116	122	119	119	117	120	120	131	.	Austria Oostenrijk
Griechenland Grèce													Grecia Griekenland
Irland Irlande													Irlanda Ierland
Norwegen Norvège	111	126	132	120	133	135	132	126	136	136	120	.	Norvegia Noorwegen
Portugal Portugal													Portogallo Portugal
Vereinigtes Königreich Royaume-Uni	107	119	120	109	126	127	122	109	121	122	126	.	Regno Unito Verenigd Koninkrijk
Schweden Suède													Svezia Zweden
Kanada Canada	107	109	113	110	111	108	114	114	116	113	118	.	Canada Canada
Vereinigte Staaten Etats-Unis	110	111	117	108	109	112	119	117	121	123	125	.	Stati Uniti Verenigde Staten
Japan Japon	126	147	173	150	157	161	171	177	183	173	.	.	Giappone Japan

a) Ohne Saarland.
b) Einschl. Saarland.

a) Non compris la Sarre.
b) Y compris la Sarre.

1958 = 100

Land Pays	1959	1960	1961	1960		1961				1962			Paese	Land
				III	IV	I	II	III	IV	I	II	III		
Deutschland BR ^{a)} Allemagne R.F. ^{a)}	102	92	96	87	99	100	96	89	99	100	91	87	Germania R.F. ^{a)} Duitsland BR. ^{a)}	
Frankreich France	99	96	103	77	110	105	106	86	116	106	108	85	Francia Frankrijk	
Italien Italie	113	119	132	107	132	127	134	118	147	137	131	118	Italia Italië	
Niederlande Pays-Bas	104	96	106	86	106	107	107	97	113	106	100	93	Paesi Bassi Nederland	
Belgien Belgique	104	92	106	81	98	108	106	92	118	119	107	91	Belgio België	
Luxemburg Luxembourg	107	79	b)	75	88	81	b)	b)	b)	b)	b)	b)	Lussemburgo Luxemburg	
EWG ^{c)} CEE ^{c)}	104	101	109	88	112	110	111	96	120	113	109	94	CEE ^{c)} EEG ^{c)}	
Österreich Autriche	107	99	104	91	104	109	105	90	110	111	105	.	Austria Oostenrijk	
Griechenland Grèce													Grecia Griekenland	
Irland Irlande													Irlanda Ierland	
Norwegen Norvège													Norvegia Noorwegen	
Portugal Portugal													Portogallo Portugal	
Vereinigtes Königreich Royaume-Uni	103	102	102	92	105	106	104	95	104	103	98	.	Regno Unito Verenigd Koninkrijk	
Schweden Suède													Svezia Zweden	
Kanada ^{d)} Canada ^{d)}	105	98	108	92	98	110	110	102	111	120	112	.	Canadà ^{d)} Canada ^{d)}	
Vereinigte Staaten ^{d)} Etats-Unis ^{d)}	109	103	104	103	98	107	102	102	106	111	107	.	Stati Uniti ^{d)} Verenigde Staten ^{d)}	
Japan Japon	108	125	159	131	145	136	149	168	182	172	.	.	Giappone Japan	

a) Ohne Saarland.
b) Produktion unterbrochen.
c) Einschl. Saarland.
d) Einschl. Schuhherstellung.

a) Non compris la Sarre.
b) Production interrompue.
c) Y compris la Sarre.
d) Y compris la fabrication de chaussures.

1958 = 100

Land Pays	1959	1960	1961	1960		1961				1962			Paese Land
				III	IV	I	II	III	IV	I	II	III	
Deutschland BR ^{a)} Allemagne R.F. ^{a)}	114	131	140	129	134	137	143	135	144	148	162	156	Germania R.F. ^{a)} Duitsland BR. ^{a)}
Frankreich France	114	147	161	149	160	158	164	148	177	186	195	180	Francia Frankrijk
Italien Italie	119	139	168	139	141	155	169	164	183	187	198	188	Italia Italië
Niederlande Pays-Bas	106	112	b)	106	110	117	121	b)	b)	b)	b)	b)	Paesi Bassi Nederland
Belgien Belgique	117	128	139	131	128	126	144	136	150	162	160	163	Belgio België
Luxemburg Luxembourg	88	100	105	101	100	104	111	104	101	102	104	103	Lussemburgo Luxemburg
EWG ^{c)} CEE ^{c)}	115	137	.	137	143	147	155	[145]	CEE ^{c)} EEG ^{c)}
Österreich Autriche	108	121	130	116	127	127	129	128	134	135	143	.	Austria Oostenrijk
Griechenland Grèce	.	.	(128)	.	.	(124)	(125)	(125)	(139)	(138)	(139)	.	Grecia Griekenland
Irland Irlande	118	133	156	107	142	194	152	130	149	208	.	.	Irlanda Ierland
Norwegen Norvège	109	117	151	114	118	150	150	147	158	160	163	175	Norvegia Noorwegen
Portugal ^{d)} Portugal ^{d)}	106	119	123	139	121	107	123	139	122	119	120	.	Portogallo ^{d)} Portugal ^{d)}
Vereinigtes Königreich Royaume-Uni	111	123	125	119	125	129	127	118	126	131	132	.	Regno Unito Verenigd Koninkrijk
Schweden Suède													Svezia Zweden
Kanada Canada	105	111	112	112	109	108	116	113	112	116	123	.	Canada Canada
Vereinigte Staaten Etats-Unis	115	121	128	121	121	121	129	129	134	136	142	.	Stati Uniti Verenigde Staten
Japan Japon	114	135	151	135	143	144	154	152	156	157	.	.	Giappone Japan

a) Ohne Saarland.
b) Veröffentlichung unterbrochen.
c) Einschl. Saarland.
d) Den Jahresindizes liegen andere Basisreihen zugrunde als den Vierteljahrsindizes.

a) Non compris la Sarre.
b) Publication interrompue.
c) Y compris la Sarre.
d) Les indices annuels et trimestriels ont une portée différente.

1958 = 100

Land Pays	1959	1960	1961	1960		1961				1962			Paese Land
				III	IV	I	II	III	IV	I	II	III	
Deutschland BR ^{a)} Allemagne R.F. ^{a)}	108	124	135	118	135	132	140	125	142	134	144	128	Germania R.F. ^{a)} Duitsland BR. ^{a)}
Frankreich France	101	108	112	91	117	112	121	94	125	118	127	103	Francia Frankrijk
Italien Italie	108	131	149	121	132	141	158	135	160	166	173	141	Italia Italië
Niederlande Pays-Bas	119	144	146	139	143	145	153	140	147	152	159	145	Paesi Bassi Nederland
Belgien Belgique	104	110	119	103	111	111	126	111	125	123	128	118	Belgio België
Luxemburg Luxembourg													Lussemburgo Luxemburg
EWG ^{b)} CEE ^{b)}	106	120	129	110	128	127	136	116	139	134	143	123	CEE ^{b)} EEG ^{b)}
Österreich Autriche	104	115	118	110	121	114	122	111	126	114	119	.	Austria Oostenrijk
Griechenland Grèce	.	.	(164)	.	.	(158)	(173)	(162)	(160)	(168)	(183)	.	Grecia Griekenland
Irland Irlande	113	123	137	115	124	135	144	127	143	154	.	.	Irlanda Ierland
Norwegen Norvège	100	114	125	101	131	130	122	109	138	140	128	117	Norvegia Noorwegen
Portugal ^{c)} Portugal ^{c)}	109	118	137	122	103	144	162	156	163	168	179	.	Portogallo ^{c)} Portugal ^{c)}
Vereinigtes Königreich Royaume-Uni	105	112	113	104	115	114	117	106	116	117	117	.	Regno Unito Verenigd Koninkrijk
Schweden Suède	100	106	111	85	119	119	113	88	123	119	115	.	Svezia Zweden
Kanada Canada	105	100	101	90	97	96	102	95	109	111	121	.	Canada Canada
Vereinigte Staaten Etats-Unis	118	122	120	116	119	114	120	117	129	130	136	.	Stati Uniti Verenigde Staten
Japan Japon	144	207	285	213	233	248	273	295	325	324	.	.	Giappone Japan

a) Ohne Saarland.
b) Einschl. Saarland.
c) Den Jahresindizes liegen andere Basisreihen zugrunde als den Vierteljahrsindizes.

a) Non compris la Sarre.
b) Y compris la Sarre.
c) Les indices annuels et trimestriels ont une portée différente.

Dritter Teil

**Angaben über die Produktion von
Grundstoffen und Fertigerzeugnissen
in der Gemeinschaft**

Troisième partie

**Données sur la production dans la
Communauté de certaines matières
de base et articles élaborés**

Parte terzo

**Dati sulla produzione nella
Comunità di alcune materie
prime ed articoli elaborati**

Derde deel

**Productiecijfers van enige
basisgrondstoffen en bewerkte
produkten in de Gemeenschap**

ERZEUGNIS · PRODUIT PRODOTTO · PRODUKT	LAND PAYS/PAESE	m ² , m ³ , t, hl...	P L C	1960	1961	1961		1962		
						III	IV	I	II	III
Steinkohle	DEUTSCHLAND (B.R.)	Mio t	P	142,3	142,7	34,3	36,2	36,2	34,2	34,5
Houille	FRANCE	Mio t	P	56,0	52,4	11,6	13,6	13,7	12,9	12,0
Carbon fossile	ITALIA	Mio t	P	0,7	0,7	0,2	0,2	0,1	0,2	0,2
Steenkolen	NEDERLAND	Mio t	P	12,5	12,6	2,9	3,1	3,0	2,9	2,8
Houille	BELGIQUE/BELGIË	Mio t	P	22,5	21,5	5,0	5,5	5,4	5,4	4,8
	LUXEMBOURG	—	—	—	—	—	—	—	—	—
	EWG · CEE	Mio t	P	234	230	54	59	59	56	54
Steinkohlenkoks	DEUTSCHLAND (B.R.)	Mio t	P	44,5	44,3	11,2	11,0	10,9	10,8	10,6
Coke de four	FRANCE	Mio t	P	13,6	13,4	3,2	3,3	3,4	3,4	3,2
Coke da cokeria	ITALIA	Mio t	P	3,7	3,9	0,9	1,0	1,0	1,0	1,1
Cokesovencokes	NEDERLAND	Mio t	P	4,5	4,6	1,1	1,1	1,1	1,0	1,0
Coke de four	BELGIQUE/BELGIË	Mio t	P	7,5	7,3	1,9	1,9	1,8	1,8	1,8
	LUXEMBOURG	—	—	—	—	—	—	—	—	—
	EWG · CEE	Mio t	P	74	73	18	18	18	18	18
Steinkohlen- und Braunkohlenschwel- koks	DEUTSCHLAND (B.R.)	1000 t	P	675	691	176	178	174	172	180
Semi-coke de houille et de lignite . .	FRANCE	1000 t	P	327	306	74	77	75	76	75
	ITALIA	—	—	—	—	—	—	—	—	—
Steenkool- en bruinkoolhalfcokes . .	NEDERLAND	1000 t	P	38	94	26	27	28	31	29
	BELGIQUE/BELGIË	—	—	—	—	—	—	—	—	—
	LUXEMBOURG	—	—	—	—	—	—	—	—	—
	EWG · CEE	1000 t	P	1 039	1 090	276	282	278	279	284
Steinkohlen- und Braunkohlenbriketts Agglomérés de houille et briquettes de lignite	DEUTSCHLAND (B.R.)	Mio t	P	20,8	20,7	5,5	5,3	5,1	5,3	5,6
Agglomerati di carbon e di mattonelle di lignite	FRANCE	Mio t	P	6,1	6,1	1,4	1,7	1,6	1,7	1,6
Steenkool- en bruinkoolbriketten . .	ITALIA	Mio t	P	0	0	0	0	0	0	0
Agglomérés de houille et briquettes de lignite	NEDERLAND	Mio t	P	1,2	1,3	0,3	0,3	0,3	0,3	0,3
	BELGIQUE/BELGIË	Mio t	P	1,1	1,2	0,2	0,3	0,4	0,4	0,3
	LUXEMBOURG	—	—	—	—	—	—	—	—	—
	EWG · CEE	Mio t	P	29	29	7	8	7	8	8
Braunkohle	DEUTSCHLAND (B.R.)	Mio t	P	97,9	99,0	24,0	26,3	25,7	23,5	25,3
Lignite	FRANCE	Mio t	P	2,3	2,9	0,6	0,8	0,7	0,7	0,8
Lignite a)	ITALIA	Mio t	P	1,2	1,5	0,4	0,4	0,5	0,4	0,4
Bruinkolen	NEDERLAND	Mio t	P	0	—	—	—	—	—	—
	BELGIQUE/BELGIË	—	—	—	—	—	—	—	—	—
	LUXEMBOURG	—	—	—	—	—	—	—	—	—
	EWG · CEE	Mio t	P	101	103	25	28	27	25	27
Eisenerz	DEUTSCHLAND (B.R.)	Mio t	P	18,9	18,9	4,8	4,5	4,3	4,2	4,1
Minerai de fer	FRANCE	Mio t	P	67,7	67,4	15,3	17,0	17,9	17,1	15,0
Minerale di ferro	ITALIA	Mio t	P	2,1	2,1	0,6	0,5	0,5	0,5	0,6
	NEDERLAND	—	—	—	—	—	—	—	—	—
Minerai de fer	BELGIQUE/BELGIË	Mio t	P	0,2	0,1	0	0	0	0	0
Minerai de fer	LUXEMBOURG	Mio t	P	7,0	7,5	2,0	1,8	1,8	1,5	1,6
	EWG · CEE	Mio t	P	96	96	23	24	25	23	21

a) Ab Januar 1961 berechnet auf 20 % Wassergehalt.

a) Calculé avec 20 % teneur en eau en 1961.

ERZEUGNIS · PRODUIT PRODOTTO · PRODUKT	LAND PAYS/PAESE	m ² , m ³ , t, hl...	P L C	1960	1961	1961		1962		
						III	IV	I	II	III
Bauxit	DEUTSCHLAND (B.R.)	1000 t	P	3,8	4,2
Bauxite	FRANCE	1000 t	P	2 037,7	2 181,6	475,8	538,2	576,6	584,4	443,4
Bauxite	ITALIA	1000 t	P	318,0	321,9	101,9	87,5	64,3	76,9	90,8
	NEDERLAND			—	—	—	—	—	—	—
	BELGIQUE/BELGIË			—	—	—	—	—	—	—
	LUXEMBOURG			—	—	—	—	—	—	—
	EWG · CEE	1000 t	P	2 360	2 508
Bleierze	DEUTSCHLAND (B.R.)	1000 t Pb- Inhalt	P	49,9	49,6	12,7	12,3	12,9	11,6	.
Minerai de plomb	FRANCE	1000 t	P	28,5	28,1	6,8	6,8	7,0	6,9	4,3
Minerali di piombo	ITALIA	1000 t	P	79,2	76,1	20,6	18,5	18,0	16,3	17,3
	NEDERLAND			—	—	—	—	—	—	—
	BELGIQUE/BELGIË			—	—	—	—	—	—	—
	LUXEMBOURG			—	—	—	—	—	—	—
	EWG · CEE									
Zinkerze	DEUTSCHLAND (B.R.)	1000 t Zn- Inhalt	P	86,3	87,2	22,9	22,4	23,4	20,8	.
Minerai de zinc	FRANCE	1000 t	P	31,5	28,5	7,0	7,0	8,0	7,4	7,2
Minerali di zinco	ITALIA	1000 t	P	277,3	273,9	74,4	67,1	67,9	65,0	73,2
	NEDERLAND			—	—	—	—	—	—	—
	BELGIQUE/BELGIË			—	—	—	—	—	—	—
	LUXEMBOURG			—	—	—	—	—	—	—
	EWG · CEE									
Rohöl	DEUTSCHLAND (B.R.)	Mio t	P	5,5	6,2	1,6	1,6	1,6	1,7	1,7
Pétrole brut	FRANCE	Mio t	P	2,0	2,2	0,6	0,6	0,6	0,6	0,6
Petrolio greggio	ITALIA	Mio t	P	2,0	2,0	0,6	0,5	0,4	0,5	.
Ruwe aardolie	NEDERLAND	Mio t	P	1,9	2,0	0,5	0,5	0,5	0,5	0,5
	BELGIQUE/BELGIË			—	—	—	—	—	—	—
	LUXEMBOURG			—	—	—	—	—	—	—
	EWG · CEE	Mio t	P	11	12	3	3	3	3	.

ERZEUGNIS · PRODUIT PRODOTTO · PRODUKT	LAND PAYS/PAESE	m ² , m ³ , t, hl...	P L C	1960	1961	1961		1962		
						III	IV	I	II	III
Marmor-Rohblöcke	DEUTSCHLAND (B.R.)	1000 m ³	P	18,6	19,7	6,9	5,6	0,7	5,6	9,5
Marbre (blocs bruts)	FRANCE	1000 m ³	P	11,9	10,0	2,3	2,1	2,4	3,0	3,4
Marmo in blocchi	ITALIA	1000 t	P	835,4	(1151)	(325)	(296)	(277)	.	.
Marbre (blocs)	NEDERLAND			—	—	—	—	—	—	—
	BELGIQUE/BELGIË	1000 m ³	P	5,3	5,1	1,5	1,2	0,9	1,5	1,3
	LUXEMBOURG			—	—	—	—	—	—	—
	EWG · CEE	1000 m ³	P	[345]	[462]
Kalkstein, roh	DEUTSCHLAND (B.R.)	Mio t	P	44,8	48,9	13,0	11,8	11,1	12,6	13,2
Calcare	FRANCE									
	ITALIA	Mio t	P	45,8
	NEDERLAND									
Calcaires	BELGIQUE/BELGIË	Mio t	P	3,8	4,9	1,4	1,2	1,0	1,5	1,5
Calcaire	LUXEMBOURG	Mio t	P	0,2
	EWG · CEE									
Dachschiefer, roh und zugerichtet	DEUTSCHLAND (B.R.)	1000 t	P	62,6	52,8	13,5	12,3	11,8	11,1	11,4
Ardoises de couverture	FRANCE	1000 t	P	108,5	100,8	19,3	26,5	30,0	28,6	23,0
Ardesie in lastre	ITALIA	1000 t	P	58,5
	NEDERLAND			—	—	—	—	—	—	—
Ardoises, schiste ardoisier	BELGIQUE/BELGIË	1000 t	P	9,6	10,1	2,4	2,7	2,7	2,8	2,9
Ardoises	LUXEMBOURG	Mio p	P	7,3
	EWG · CEE									
Formsand	DEUTSCHLAND (B.R.)	1000 t	P	1 026	957	233	232	212	206	224
Sables pour fonderie	FRANCE	1000 t	P	1 582	1 530	349	428	380	448	367
	ITALIA									
	NEDERLAND			—	—	—	—	—	—	—
Sable métallurgique	BELGIQUE/BELGIË	1000 t	P	932	977	240	270	244	274	259
Sable pour fonderie (moulage)	LUXEMBOURG	1000 t	P	34
	EWG · CEE									
Bausand, Baukies	DEUTSCHLAND (B.R.)	Mio t	P	89,3	100,7	29,6	24,3	18,2	32,0	35,9
Sable de construction a)	FRANCE	Mio t	P	63,2	63,6	16,9	14,9	14,9	19,8	19,8
Sabbia e ghiaia	ITALIA	Mio t	P	25,6
Bouw- en ophoogzand b)	NEDERLAND	Mio t	L	45,5	46,7	11,5	12,0	8,5	9,9	.
Sable de construction	BELGIQUE/BELGIË	Mio t	P	2,0	2,7	0,7	0,7	0,5	0,9	0,9
Sable et gravier	LUXEMBOURG	Mio m ³	P	0,5
	EWG · CEE	Mio t		[226]

a) Ohne Sand und Kies für Straßenbau.

b) Einschließlich für die Herstellung von Baumaterialien.

a) Sauf sables et graviers destinés à la viabilité.

b) Y compris les tonnages employés à la fabrication des matériaux de construction.

ERZEUGNIS · PRODUIT PRODOTTO · PRODUKT	LAND PAYS/PAESE	m ² , m ³ , t, hl...	P L C	1960	1961	1961		1962		
						III	IV	I	II	III
Quarzsand und Glassand	DEUTSCHLAND (B.R.)	1000 t	P	3 804	4 133	1 141	1 088	976	1 102	1 271
Sables siliceux pour verrerie et céramique	FRANCE	1000 t	P	945	899	177	237	225	229	209
Sabbie silicee	ITALIA	1000 t	P	1 903
	NEDERLAND									
Sable pour verrerie	BELGIQUE/BELGIË	1000 t	P	1 174	1 191	327	323	320	367	369
	LUXEMBOURG									
	EWG · CEE									
Kreide	DEUTSCHLAND (B.R.)	1000 t	P	91,2	88,2	20,6	21,5	17,2	18,9	21,4
Craie	FRANCE	1000 t	P	341,2	343,1	84,8	83,1	86,7	94,5	91,1
	ITALIA									
	NEDERLAND									
	BELGIQUE/BELGIË									
	LUXEMBOURG			—	—	—	—	—	—	—
	EWG · CEE									

ERZEUGNIS · PRODUIT PRODOTTO · PRODUKT	LAND PAYS/PAESE	m ² , m ³ , t, hl...	P L C	1960	1961	1961		1962		
						III	IV	I	II	III
Pflanzliche rohe Öle (auch gehärtet)	DEUTSCHLAND (B.R.)	1000 t	P	493	511	128	132	143	127	145
Huiles et graisses végétales brutes	FRANCE	1000 t	P	385	393	86	101	111	108	84
Olii di semi ^{a)}	ITALIA	1000 t	P	134	160	37	42	49	45	.
Ruwe plantaardige oliën en vetten	NEDERLAND	1000 t	P	245	258	59	60	59	55	60
Huiles et graisses végétales brutes	BELGIQUE/BELGIË	1000 t	P	78	102	24	26	28	22	22
	LUXEMBOURG			—	—	—	—	—	—	—
	EWG · CEE	1000 t	P	1 335	1 424	334	361	390	357	.
<i>darunter-dont:</i>										
Leinöle	DEUTSCHLAND (B.R.)	1000 t	P	2,7	3,2	1,5	0,6	0,6	0,5	0,5
Huile de lin	FRANCE	1000 t	P	36,3	43,4	.	.	8	5	19
Olii di lino	ITALIA	1000 t	P	3,9	5,6
Lijnolie	NEDERLAND	1000 t	P	30,1	33,4	7,9	6,5	7,5	3,2	4,7
Huile de lin	BELGIQUE/BELGIË	1000 t	P	10,6	14,4	4,3	3,4	3,6	0,9	2,3
	LUXEMBOURG			—	—	—	—	—	—	—
	EWG · CEE	1000 t	P	84	100
Pflanzliche raffinierte Öle (auch gehärtet)	DEUTSCHLAND (B.R.)	1000 t	P	741	687	165	179	168	167	168
Huiles et graisses végétales autres que brutes	FRANCE	1000 t	P	431	429	105	91	119	124	101
	ITALIA									
Plantaardige oliën en vetten (niet ruw)	NEDERLAND	1000 t	P	238	216	53	57	52	56	55
Huiles et graisses végétales autres que brutes	BELGIQUE/BELGIË	1000 t	P	132	127	31	34	32	33	32
	LUXEMBOURG			—	—	—	—	—	—	—
	EWG · CEE									
Ölkuchen und Schrote	DEUTSCHLAND (B.R.)	1000 t	P	1 009	960	193	271	307	260	275
Tourteaux	FRANCE	1000 t	P	531	486	107	127	149	141	110
Panelli e farine oleose	ITALIA	1000 t	P	416	466
Veekoecken (incl. schroot en schilfers)	NEDERLAND	1000 t	P	428	415	95	108	120	106	100
Tourteaux et schroots	BELGIQUE/BELGIË	1000 t	P	148	162	34	46	52	38	39
	LUXEMBOURG			—	—	—	—	—	—	—
	EWG · CEE	1000 t	P	2 532	2 489
Margarine	DEUTSCHLAND (B.R.)	1000 t	P	588,1	551,8	132,6	145,0	130,7	134,2	130,2
Margarine	FRANCE	1000 t	P	114,5	113,7	26,8	31,3	31,6	28,4	.
Margarina	ITALIA	1000 t	P	49	46
Margarine	NEDERLAND	1000 t	P	238	237,5	60,2	60,7	57,5	60,4	61,3
Margarine	BELGIQUE/BELGIË	1000 t	P	114,6	115,0	27,5	30,3	28,2	28,2	28,7
	LUXEMBOURG			—	—	—	—	—	—	—
	EWG · CEE	1000 t	P	1 106	1 064

a) Rohe und nichtrohe Öle, aus Ölsamen inländischer und ausländischer Herkunft.

a) Huiles brutes et autres que brutes tirées de graines indigènes ou importées.

ERZEUGNIS · PRODUIT PRODOTTO · PRODUKT	LAND PAYS/PAESE	m ² , m ³ , t, hl...	P L C	1960	1961	1961		1962		
						III	IV	I	II	III
Fleisch-, Wurst- und Mischkonserven .	DEUTSCHLAND (B.R.)	1000 t	P	99,4	119,2	31,3	34,0	30,3	31,1	31,9
Conserves de viande	FRANCE	1000 t	P	75,0	81,7
Carne in scatola	ITALIA	1000 t	P	12,1	16,8	3,8	4,5	4,7	.	.
Conserves de viande	NEDERLAND									
	BELGIQUE/BELGIË	1000 t	P	8,3	8,9	2,2	2,5	2,6	2,1	2,8
	LUXEMBOURG			—	—	—	—	—	—	—
	EWG · CEE									
Molkereibutter	DEUTSCHLAND (B.R.)	1000 t	P	406,0	431,7	110,8	92,9	106,2	129,8	117,3
Beurre des laiteries	FRANCE	1000 t	P	★ 275	★ 305
Burro	ITALIA	1000 t	P	67,0	68,0
Fabriksboter	NEDERLAND	1000 t	P	99,7	96,6	30,9	15,6	16,4	35,1	32,6
Beurre laitier	BELGIQUE/BELGIË	1000 t	P	51,7	55,5	17,4	10,8	10,1	17,0	.
Beurre des laiteries	LUXEMBOURG	1000 t	P	5,3	5,5
	EWG · CEE	1000 t	P	905	962
Molkereikäse	DEUTSCHLAND (B.R.)	1000 t	P	245	255	65,3	61,1	63,1	72,8	.
Fromage des laiteries	FRANCE	1000 t	P	417	434
Formaggio	ITALIA	1000 t	P	★ 371	★ 345
Fabrikskaas	NEDERLAND	1000 t	P	191,7	201,1	59,5	38,9	38,9	67,6	62,4
Fromage des laiteries	BELGIQUE/BELGIË	1000 t	P	19,3	23,1	6,1	5,7	6,1	7,4	.
Fromage des laiteries	LUXEMBOURG	1000 t	P	1,1	1,3
	EWG · CEE	1000 t	P	1 245	1 259
Kondensmilch (auch evaporiert) . . .	DEUTSCHLAND (B.R.)	1000 t	P	376,7	391,0	105,0	85,4	105,5	122,2	106,0
Lait concentré (condensé et évaporé) .	FRANCE	1000 t	P	101,3	104,5	29,4	17,7	.	.	.
Latte condensato	ITALIA	1000 t	P	7,6	11,0	2,9	2,4	.	.	.
Gecondenseerde melk	NEDERLAND	1000 t	P	386,4	408,1	115,3	96,2	92,0	117,4	121,5
Lait concentré (condensé et évaporé) .	BELGIQUE/BELGIË	1000 t	P	23,1	21,7	8,1	2,6	2,9	9,0	.
	LUXEMBOURG			—	—	—	—	—	—	—
	EWG · CEE	1000 t	P	895	936	261	204	.	.	.
Trockenvoll- und -magermilch . . .	DEUTSCHLAND (B.R.)	1000 t	P	92,0	102,0	26,3	16,6	22,8	41,3	32,0
Lait en poudre	FRANCE	1000 t	P	88,1	111,0	31,2	19,6	.	.	.
Latte in polvere	ITALIA	1000 t	P	9,2	10,4	2,8	2,3	.	.	.
Melkpoeder	NEDERLAND	1000 t	P	109,4	103,0	35,9	5,9	14,6	54,9	41,0
Lait en poudre	BELGIQUE/BELGIË	1000 t	P	40,8	49,0	16,4	8,1	7,9	17,5	.
	LUXEMBOURG			—	—	—	—	—	—	—
	EWG · CEE	1000 t	P	340	375	113	53	.	.	.
Obstkonserven und Kompott	DEUTSCHLAND (B.R.)	1000 t	P	69,7	84,8	31,5	27,4	7,0	4,0	36,8
Conserves et compotes de fruits . . .	FRANCE	1000 t	P	44,0	50,0
Conserva e mostarda di frutta	ITALIA	1000 t	P	50,5	60,5
Vruchtenkonserven en -moes	NEDERLAND	1000 t	P	62,4	[50]
Conserves et compotes de fruits . . .	BELGIQUE/BELGIË	1000 t	P	12,4	15,3	5,4	5,5	1,4	1,9	5,9
	LUXEMBOURG			—	—	—	—	—	—	—
	EWG · CEE	1000 t	P	239	[262]

ERZEUGNIS · PRODUIT PRODOTT · PRODUKT	LAND PAYS/PAESE	m ² , m ³ , t, hl...	P L C	1960	1961	1961		1962		
						III	IV	I	II	III
Gemüsekonserven	DEUTSCHLAND (B.R.)	1000 t	P	229,8	251,1	145,0	64,6	27,4	20,3	151,8
Conserves de légumes	FRANCE	1000 t	P	359,8	364,0
Conserva di verdura	ITALIA	1000 t	P	27,5	37,0
Gesteriliseerde groente	NEDERLAND	1000 t	P	114,7	[130]
Conserves de légumes	BELGIQUE/BELGIË	1000 t	P	74,0	81,7	49,9	14,5	6,4	6,6	72,3
	LUXEMBOURG			—	—	—	—	—	—	—
	EWG · CEE	1000 t	P	806	[864]
Marmelade, Gelee, Konfitüre, Pflaumenmus	DEUTSCHLAND (B.R.)	1000 t	P	89,1	87,5	22,9	17,6	22,5	26,1	27,4
Confitures et gelées	FRANCE	1000 t	P	60,0	55,0
Marmellate	ITALIA	1000 t	P	51,0	50,0
Marmelade, gelei, jam	NEDERLAND	1000 t	P	24,9	25,7
Confitures	BELGIQUE/BELGIË	1000 t	P	12,6	13,8	3,4	2,9	4,0	4,0	3,8
Confitures	LUXEMBOURG	1000 t	P	0	0	0	0	0	0	0
	EWG · CEE	1000 t	P	238	232
Fischdauerkonserven	DEUTSCHLAND (B.R.)	1000 t	P	43,8	37,3	11,9	10,0	10,0	7,3	11,5
Conserves de poissons	FRANCE	1000 t	P	62,4	78,7
Conserva di pesce	ITALIA	1000 t	P	38,1	42,5
Viskonserven (vol- en halfkonserven) .	NEDERLAND	1000 t	L	18,0	20,0	5,6	4,7	4,5	5,6	4,1
Conserves de poissons et de crustacés	BELGIQUE/BELGIË	1000 t	P	3,1	3,4	0,6	1,4	0,6	0,3	0,4
	LUXEMBOURG			—	—	—	—	—	—	—
	EWG · CEE	1000 t		165	182
Weizenmehl und Dunst ^{a)}	DEUTSCHLAND (B.R.)	1000 t	P	3 310	3 305	886,9	879,6	847,0	831,5	733,3
Farine de froment	FRANCE	1000 t	P	[4 048]	[4 055]	[1 004]	[1 015]	[1 005]	[1 008]	[1 016]
Farina di frumento	ITALIA	1000 t	P	★[4 725]	★[5 436]
Tarwebloem en -meel	NEDERLAND	1000 t	L	[752]	[760]	190	196	184	195	.
Farine de froment	BELGIQUE/BELGIË	1000 t	P	804	768	183	191	195	191	197
Farine de froment	LUXEMBOURG	1000 t	P	22	22
	EWG · CEE	1000 t		[13 661]	[14 346]
Weizengrieß ^{a)}	DEUTSCHLAND (B.R.)	1000 t	P	136,5	134,1	34,6	31,5	36,2	34,4	34,4
Semoule	FRANCE	1000 t	P	230,9	259,9	60,7	77,6	84,9	73,8	68,6
Semola	ITALIA	1000 t	P	★[986]	★[847]
Tarwegriesmeel	NEDERLAND	1000 t	P	9,0	9,5	2,5	2,5	2,8	2,4	.
Semoule	BELGIQUE/BELGIË	1000 t	P	20,4	21,2
Semoule	LUXEMBOURG	1000 t	P	[2]	[2]
	EWG · CEE	1000 t	P	[1 385]	[1 275]
Dauerbackwaren	DEUTSCHLAND (B.R.)	1000 t	P	171,8	183,5	47,5	58,9	39,5	42,8	45,9
Biscuiterie, biscottes, pains d'épices .	FRANCE	1000 t	P	250,8	266,5	61,9	68,3	69,7	74,7	64,4
Biscotti, panettone, fette biscottate .	ITALIA	1000 t	P	196,9	208,7
Biscuits, beschuit e.d.	NEDERLAND	1000 t	P	153,7	154,4
Biscuits, biscottes, pains d'épices. . .	BELGIQUE/BELGIË	1000 t	P	64,1	69,5	17,2	19,2	16,8	17,4	18,2
	LUXEMBOURG			—	—	—	—	—	—	—
	EWG · CEE	1000 t	P	837	883

davon-*soit*:

a) Ohne Mühlen unter 500 t Jahresvermahlung.

a) Non compris les moulins produisant moins de 500 t/an.

ERZEUGNIS · PRODUIT PRODOTTO · PRODUKT	LAND PAYS/PAESE	m ² , m ³ , t, hl...	P L C	1960	1961	1961		1962		
						III	IV	I	II	III
<i>davon-soit:</i>										
Zwieback	DEUTSCHLAND (B.R.)	1000 t	P	34,7	32,0	8,1	7,9	8,3	8,4	8,0
Biscottes	FRANCE	1000 t	P	70,9	77,8	18,3	20,5	20,4	21,1	16,9
Fette biscottate	ITALIA	1000 t	P	16,5	13,0
Beschuit	NEDERLAND	1000 t	P	28,0	25,7	[6,5]	[6,2]	[6,8]	[6,7]	.
Biscottes	BELGIQUE/BELGIË LUXEMBOURG	1000 t	P	4,6	4,6	0,9	1,1	1,2	1,0	0,9
	EWG · CEE	1000 t	P	155	153
Leb- und Honigkuchen, Printen	DEUTSCHLAND (B.R.)	1000 t	P	23,0	24,7	6,1	16,6	0,6	1,6	6,3
Pains d'épices	FRANCE	1000 t	P	22,6	21,8	4,5	5,8	5,8	4,8	4,6
	ITALIA	—	—	—	—	—	—	—	—	—
Ontbijtkoek	NEDERLAND	1000 t	P	26,6	27,4
Pains d'épices	BELGIQUE/BELGIË LUXEMBOURG	1000 t	P	9,7	9,8	2,2	2,8	2,4	2,4	2,4
	EWG · CEE	1000 t	P	82	84
Sonstige Dauerbackwaren	DEUTSCHLAND (B.R.)	1000 t	P	114,1	127,0	33,3	34,4	30,6	32,8	35,6
Biscuits, gaufrettes, pâtisserie indus- trielle	FRANCE	1000 t	P	157,4	167,0	39,2	42,1	43,5	48,8	47,5
Biscotti, pasticceria industriale	ITALIA	1000 t	P	180,4	195,7
Biscuits, koekjes, banket e.d.	NEDERLAND	1000 t	P	99,1	101,3
Biscuits	BELGIQUE/BELGIË LUXEMBOURG	1000 t	P	49,8	55,1	14,0	15,3	13,2	14,0	14,8
	EWG · CEE	1000 t	P	601	646
Rübenzucker ^{a)}	DEUTSCHLAND (B.R.)	1000 t	P	1 877	1 533	3	1 424	5	3	4
Sucre de betteraves ^{a)}	FRANCE	1000 t	P	2 300	2 153	—	1 664	75	—	—
Zucchero di barbabietola ^{a)}	ITALIA	1000 t	P	998	982	730	240	3	.	.
Beetwortelsuiker ^{a)}	NEDERLAND	1000 t	P	669	625	—	586	1	—	.
Sucre de betteraves ^{a)}	BELGIQUE/BELGIË LUXEMBOURG	1000 t	P	507	450	0	441	6	1	.
	EWG · CEE	1000 t	P	6 351	5 743	733	4 355	90	.	.
Schokoladen u. Schokoladenerzeugn. ^{b)}	DEUTSCHLAND (B.R.)	1000 t	P	193,0	204,8	48,9	63,4	54,2	45,5	51,4
Chocolat et produits en chocolat ^{b)} .	FRANCE	1000 t	P	103,5	110,2	24,4	34,6	29,2	28,9	26,2
Cioccolato e prodotti a base di cacao ^{b)}	ITALIA	1000 t	P	77,6	79,3
Chocolade en chocolade-artikelen ^{b)} .	NEDERLAND	1000 t	P	55,7	63,0	[14,4]	[16,3]	[16,8]	[17,2]	[15,7]
Chocolat et produits en chocolat ^{b)} .	BELGIQUE/BELGIË LUXEMBOURG	1000 t	P	44,6	48,6	11,0	14,3	13,5	12,5	12,9
	EWG · CEE	1000 t	P	474	506
Kakaopulver ^{c)}	DEUTSCHLAND (B.R.)	1000 t	P	18,2	19,3	4,4	5,6	5,1	4,7	5,0
Poudre de cacao ^{c)}	FRANCE	1000 t	P	8,2	8,2	2,0	2,2	2,4	2,2	1,5
Cacao in polvere ^{c)}	ITALIA	1000 t	P	3,5	6,2
Cacaopoeder ^{c)}	NEDERLAND	1000 t	P	34,4	34,7
Poudre de cacao ^{c)}	BELGIQUE/BELGIË LUXEMBOURG	1000 t	P	0,5	0,5
	EWG · CEE	1000 t	P	65	69

a) Rohzuckergewicht.
b) Einschl. Schokoladenersatz.
c) Zum Absatz bestimmt.

a) Poids en sucre brut.
b) Y compris succédanés de chocolat.
c) Production commercialisée.

ERZEUGNIS · PRODUIT PRODOTTO · PRODUKT	LAND PAYS/PAESE	m ² , m ³ , t, hl...	P L C	1960	1961	1961		1962		
						III	IV	I	II	III
Kakaobutter a)	DEUTSCHLAND (B.R.)	1000 t	P	6,9	8,0	1,8	2,2	2,3	2,0	2,2
Beurre de cacao a)	FRANCE	1000 t	P	5,3	8,0	1,5	2,5	2,7	1,9	1,5
Burro di cacao a)	ITALIA	1000 t	P	6,4	8,3
Cacaoboter a)	NEDERLAND	1000 t	P	34,2	34,2
Beurre de cacao a)	BELGIQUE/BELGIË LUXEMBOURG	1000 t	P	1,2	1,0
	EWG · CEE	1000 t	P	54	60
Zuckerwaren	DEUTSCHLAND (B.R.)	1000 t	P	160,6	161,7	38,2	42,0	42,7	40,3	41,4
Confiserie, sauf en chocolat	FRANCE	1000 t	P	119,9	127,2	29,3	35,9	31,8	33,5	31,6
Caramelle, confetti, ecc.	ITALIA	1000 t	P	65,0	71,2
Suikerwerk	NEDERLAND	1000 t	P	(71,5)	(73,0)
Confiserie, sauf en chocolat	BELGIQUE/BELGIË LUXEMBOURG	1000 t	P	28,5	31,7	7,7	8,4	8,7	9,4	8,8
	EWG · CEE	1000 t	P	(446)	(465)
Speiseeis	DEUTSCHLAND (B.R.)	1000 t	P	25,7	34,9	9,9	1,7	6,7	16,0	11,1
Crème glacée	FRANCE	1000 t	P	(6,5)	(9,5)
Gelati	ITALIA	1000 t	P	43,0	49,9
Crème glacée	NEDERLAND									
	BELGIQUE/BELGIË LUXEMBOURG	Mio l	P	10,6	15,1	4,8	1,2	2,0	6,0	.
	EWG · CEE									
Teigwaren aller Art	DEUTSCHLAND (B.R.)	1000 t	P	169,2	172,0	43,9	42,4	48,4	44,5	45,0
Pâtes alimentaires	FRANCE	1000 t	P	278,4	277,8	63,8	76,1	77,1	77,5	65,8
Paste alimentari	ITALIA	1000 t	P	(1 520)	(1 610)
Deegwaren	NEDERLAND	1000 t	P	25,5	26,8	[5,5]	[7,0]	[7,3]	[7,5]	.
Pâtes alimentaires	BELGIQUE/BELGIË	1000 t	P	18,3	19,0	4,4	5,3	5,0	5,1	4,6
Pâtes alimentaires	LUXEMBOURG	1000 t	P	[2]	[2]
	EWG · CEE	1000 t	P	(2 014)	(2 108)
Diätetische Nahrungsmittel b)	DEUTSCHLAND (B.R.)	1000 t	P	36,7	41,7	10,5	10,6	11,4	11,4	10,9
Aliments diététiques et de régime	FRANCE	1000 t	P	32,9	34,9	7,6	9,2	10,0	9,6	8,7
	ITALIA									
	NEDERLAND									
Aliments diététiques et spéciaux	BELGIQUE/BELGIË LUXEMBOURG	1000 t	P	16,7	19,7	5,0	5,2	5,2	5,2	.
	EWG · CEE									

a) Zum Absatz bestimmt.

b) Einschl. Kindergetreide- und Säuglingsnahrungsmittel.

a) Production commercialisée.

b) Y compris aliments pour nourrissons.

ERZEUGNIS · PRODUIT PRODOTTO · PRODUKT	LAND PAYS/PAESE	m ² , m ³ , t, hl...	P L C	1960	1961	1961		1962		
						III	IV	I	II	III
Bier (Gesamtausstoß aller Betriebe)	DEUTSCHLAND (B.R.)	Mio hl	L	52,1	56,5	16,0	13,5	12,6	16,4	16,8
Bière	FRANCE	Mio hl	P	17,2	18,2	5,2	3,4	4,1	5,3	5,6
Birra	ITALIA	Mio hl	P	2,5	3,1	1,1	0,3	0,7	1,1	.
Bier	NEDERLAND	Mio hl	L	3,6	3,8	1,1	0,8	0,8	1,1	1,1
Bière	BELGIQUE/BELGIË	Mio hl	P	10,1	10,5
Bière	LUXEMBOURG	Mio hl	P	0,4	0,4
	EWG · CEE	Mio hl		86	92
Rauch-, Schnupf- und Kautabak	DEUTSCHLAND (B.R.)	1000 t	P	8,6	[8,0]	[2,0]	[1,8]	[1,8]	[1,8]	[1,8]
Tous tabacs à fumer, à mâcher	FRANCE	1000 t	P	18,3	19,2	3,7	5,2	5,2	4,9	3,6
Tabacco da fiuto e trinciati	ITALIA	1000 t	P	5,8	5,3	1,3	1,3	1,3	1,2	1,3
Rooktabak en pruimtabak	NEDERLAND	1000 t	P	11,4	[12,3]	[3,0]	[3,1]	[3,0]	[2,9]	[3,2]
Tabac à priser, à fumer, à mâcher	BELGIQUE/BELGIË	1000 t	P	8,4	8,3	2,0	2,1	2,0	2,1	2,0
Tabac à priser, à fumer, à mâcher	LUXEMBOURG	1000 t	P	(0)	[0]	0	0	0	0	0
	EWG · CEE	1000 t	P	(53)	[53]	[12]	[13]	[13]	[13]	[12]
<i>darunter-dont:</i>										
Rauchtabak	DEUTSCHLAND (B.R.)	1000 t	P	8,3	7,6	1,9	1,7	1,7	1,8	1,8
Scaferlati	FRANCE	1000 t	P	17,5	18,5	3,5	5,0	5,0	4,7	3,5
Trinciati	ITALIA	1000 t	P	5,4	4,8	1,2	1,2	1,2	1,1	1,2
Rook- en shagtabak	NEDERLAND	1000 t	P	10,5	[11,4]	[2,8]	[2,9]	[2,8]	[2,8]	[3,0]
Tabac à fumer	BELGIQUE/BELGIË	1000 t	P	8,3	8,2	2,0	2,1	2,0	2,1	2,0
Tabac à fumer	LUXEMBOURG	1000 t	P	(0)	(0)	0	0	0	0	0
	EWG · CEE	1000 t	P	(50)	[51]	[11]	[13]	[13]	[12]	[12]
Zigaretten	DEUTSCHLAND (B.R.)	Mrd st	P	52,2	55,8	14,6	14,1	13,7	14,1	15,5
Cigarettes	FRANCE	Mrd p	P	44,7	47,3	8,8	13,4	13,9	12,9	9,2
Sigarette	ITALIA	Mrd p	P	50,0	53,4	13,0	15,5	14,2	12,9	14,0
Sigaretten	NEDERLAND	Mrd st	P	12,0	12,8	3,2	3,2	3,4	3,4	3,6
Cigarettes	BELGIQUE/BELGIË	Mrd p	P	11,2	11,5	2,8	2,8	2,9	3,2	3,1
Cigarettes	LUXEMBOURG	Mrd p	P	(2)	(2)
	EWG · CEE	Mrd p	P	(172)	(183)	[43]	[50]	[48]	[46]	[45]
Zigarren und Zigarillos	DEUTSCHLAND (B.R.)	Mrd st	P	4,4	4,2	1,0	1,0	1,0	1,0	0,9
Cigares et cigarillos	FRANCE	Mrd p	P	0,6	0,6	0,1	0,2	0,2	0,2	0,1
Sigari e sigaretti	ITALIA	Mrd p	P	0,3	0,3	0,1	0,1	0,1	0,1	0,1
Sigaren en senioritas	NEDERLAND	Mrd st	P	1,5	1,6	0,4	0,4	0,4	0,4	0,4
Cigares et cigarillos	BELGIQUE/BELGIË	Mrd p	P	0,9	1,0	0,3	0,3	0,2	0,3	0,3
	LUXEMBOURG			—	—	—	—	—	—	—
	EWG · CEE	Mrd p	P	7,7	7,7	1,9	2,0	1,9	2,0	1,8

ERZEUGNIS · PRODUIT PRODOTTO · PRODUKT	LAND PAYS/PAESE	m ² , m ³ , t, hl...	P L C	1960	1961	1961		1962		
						III	IV	I	II	III
Wollgarn ^{a)}	DEUTSCHLAND (B.R.)	1000 t	P	117,5	113,6	27,4	28,8	29,5	27,9	27,3
Filés de laine ^{a)}	FRANCE	1000 t	P	142,9	147,0	32,3	38,5	37,9	37,6	30,4
Filati di lana ^{a)}	ITALIA	1000 t	P	194,7	195,2	47,4	50,4	51,4	52,2	48,4
Wollen garens ^{a)}	NEDERLAND	1000 t	P	28,5	29,2	7,1	7,5	7,5	7,2	7,0
Filés de laine ^{a)}	BELGIQUE/BELGIË LUXEMBOURG	1000 t	P	50,8	54,1	12,0	14,5	14,8	14,5	13,2
	EWG · CEE	1000 t	P	534	539	126	140	141	139	126
<i>davon-soit:</i>										
Wolle: Kammgarn ^{a)}	DEUTSCHLAND (B.R.)	1000 t	P	54,8	53,3	12,7	14,0	14,5	13,6	13,5
Laine: Filés peignés ^{a)}	FRANCE	1000 t	P	88,2	92,2	20,4	24,4	23,8	23,4	19,7
Filati pettinati di lana ^{a)}	ITALIA	1000 t	P	57,2	59,9	14,6	16,7	17,1	17,1	14,9
Kammgarens van wol ^{a)}	NEDERLAND	1000 t	P	10,3	10,7	2,6	2,9	2,6	2,4	2,6
Filés de laine peignée ^{a)}	BELGIQUE/BELGIË LUXEMBOURG	1000 t	P	33,6	35,7	7,7	9,7	9,9	9,5	8,8
	EWG · CEE	1000 t	P	244	252	58	68	68	66	60
<i>dorunter-dont:</i>										
Webgarn ^{b)}	DEUTSCHLAND (B.R.)	1000 t	P	22,5	24,5	5,6	6,5	7,1	6,1	5,8
Fils tissage	FRANCE	1000 t	P	37,8	40,0	7,9	10,8	10,9	10,3	7,8
Filati per tessitura	ITALIA	1000 t	P	29,4	30,7	7,5	8,5	8,8	7,9	6,4
Weefgarens	NEDERLAND	1000 t	P	3,8	4,1	1,0	1,0	1,0	0,8	.
Fils tissage	BELGIQUE/BELGIË LUXEMBOURG	1000 t	P	21,6	22,9	4,6	6,3	6,8	6,3	5,5
	EWG · CEE	1000 t	P	115	122	27	33	35	31	.
Maschinenstrickgarn ^{b)}	DEUTSCHLAND (B.R.)	1000 t	P	18,1	17,3	4,7	4,3	4,3	4,4	4,8
Fils bonneterie.	FRANCE	1000 t	P	33,7	34,8	8,3	9,3	9,2	9,2	8,1
Filati per maglieria e calzifici	ITALIA	1000 t	P	21,1	23,5	5,8	6,6	6,6	7,6	7,1
Tricotagegarens	NEDERLAND	1000 t	P	1,6	1,6	0,4	0,4	0,4	0,4	.
Fils bonneterie.	BELGIQUE/BELGIË LUXEMBOURG	1000 t	P	9,6	10,6	2,6	2,8	2,5	2,7	2,8
	EWG · CEE	1000 t	P	84	88	22	23	23	24	.
Handstrickgarn ^{b)}	DEUTSCHLAND (B.R.)	1000 t	P	9,5	6,6	1,5	1,9	2,0	1,8	1,8
Fils mercerie	FRANCE	1000 t	P	16,7	17,5	4,2	4,2	3,6	3,9	3,8
Filati per merceria	ITALIA	1000 t	P	6,7	5,7	1,3	1,6	1,6	1,6	1,4
Handbreikamgarens	NEDERLAND	1000 t	P	4,6	5,0	1,2	1,5	1,2	1,2	.
Fils mercerie	BELGIQUE/BELGIË LUXEMBOURG	1000 t	P	1,0	1,2	0,3	0,3	0,3	0,5	0,4
	EWG · CEE	1000 t	P	39	36	9	9	9	9	.
Wolle: Streichgarn ^{a)}	DEUTSCHLAND (B.R.)	1000 t	P	62,8	60,4	14,8	14,8	15,0	14,3	13,8
Laine: Filés cardés ^{a)}	FRANCE	1000 t	P	54,7	54,8	11,9	14,2	14,1	14,2	10,7
Filati cardati di lana ^{a)}	ITALIA	1000 t	P	137,5	135,3	32,8	33,8	34,3	35,1	33,4
Kaardgarens van wol ^{a)}	NEDERLAND	1000 t	P	18,2	18,4	4,5	4,6	4,9	4,8	4,4
Filés et fils cocons de laine cardée ^{a)}	BELGIQUE/BELGIË LUXEMBOURG	1000 t	P	17,2	18,4	4,3	4,8	4,9	5,0	4,5
	EWG · CEE	1000 t	P	290	287	68	72	73	73	67

^{a)} Reines Wollgarn und Mischgarn.
^{b)} Ohne Haargarne. Die Haargarne betreffen fast ausschließlich Webgarne.

^{a)} Pure et mélangée.
^{b)} Non compris les fils de poils. Ils concernent presque exclusivement le fil tissage.

ERZEUGNIS · PRODUIT PRODOTTO · PRODUKT	LAND PAYS/PAESE	m ² , m ³ , t, hl...	P L C	1960	1961	1961		1962			
						III	IV	I	II	III	
Fils cardés pour tissage	DEUTSCHLAND (B.R.)										
Filati per tessitura	FRANCE	1000 t	P	50,0	49,2	10,5	12,7	12,7	12,7	9,5	
	ITALIA	1000 t	P	132,8	131,5	31,8	32,8	33,5	34,5	32,7	
	NEDERLAND										
	BELGIQUE/BELGIË										
	LUXEMBOURG			—	—	—	—	—	—	—	
	EWG · CEE										
Fils cardés: bonneterie et mercerie . .	DEUTSCHLAND (B.R.)										
Filati per maglieria e merceria	FRANCE	1000 t	P	4,7	5,5	1,4	1,5	1,4	1,5	1,2	
	ITALIA	1000 t	P	4,7	3,8	1,0	1,0	0,8	0,6	0,7	
	NEDERLAND										
	BELGIQUE/BELGIË										
	LUXEMBOURG			—	—	—	—	—	—	—	
	EWG · CEE										
Wollgewebe, insgesamt a) b)	DEUTSCHLAND (B.R.)	1000 t	P	60,4	63,1	15,0	15,1	15,7	15,6	.	
Tissus finis de laine, total	FRANCE	1000 t	P	67,8	69,2	15,1	18,0	17,9	17,9	14,9	
Tessuti di lana	ITALIA	1000 t	P	88,8	84,2	20,5	21,4	20,7	21,9	20,9	
Wollen weefsel	NEDERLAND	1000 t	P	27,5	28,5	7,0	7,1	7,3	7,0	6,4	
Tissus de laine, total	BELGIQUE/BELGIË	1000 t	P	15,1	16,9	4,0	4,5	4,2	4,2	.	
Tissus de laine	LUXEMBOURG	1000 t	P	0	0	0	0	0	0	0	
	EWG · CEE	1000 t	P	260	262	61	66	66	67	.	
<i>darunter-dont:</i>											
Wollstoff für Ober- u. Berufskleidung.	DEUTSCHLAND (B.R.)	1000 t	P	.	52,7	13,5	12,9	12,4	12,4	.	
Tissus de laine pour habillement . . .	FRANCE	1000 t	P	40,6	41,4	8,9	10,5	10,6	10,4	8,6	
Tessuti per abbigliamento	ITALIA	1000 t	P	73,1	68,2	16,2	17,3	17,3	18,5	18,3	
Wollen kledingsstoffen a)	NEDERLAND	1000 t	C	17,5	17,7	4,4	4,3	4,4	4,3	3,8	
Tissus pour habillement	BELGIQUE/BELGIË	1000 t	P	8,8	9,9	2,3	2,6	2,4	2,2	.	
Tissus pour habillement	LUXEMBOURG	1000 t	P	0	0	0	0	0	0	0	
	EWG · CEE	1000 t		.	(190)	(45)	(48)	(47)	(48)	.	
Schlaf- und Reisedecken aus Wolle a) .	DEUTSCHLAND (B.R.)	1000 t	P	3,1	3,0	0,7	0,9	0,9	0,8	0,8	
Couvertures, molletons et langes . .	FRANCE	Mio m ²	P	4,6	4,6	1,1	1,3	1,3	1,2	1,2	
Coperte	ITALIA	1000 t	P	12,6	11,9	2,6	3,4	3,2	3,4	2,7	
Wollen dekens a)	NEDERLAND	1000 t	C	14,6	15,0	4,0	3,8	3,1	3,1	2,3	
Couvertures de laine a)	BELGIQUE/BELGIË	1000 t	P	6,6	7,1	1,7	2,0	2,0	1,8	1,8	
	LUXEMBOURG			—	—	—	—	—	—	—	
	EWG · CEE	1000 t		40	41	10	11	10	10	.	
Baumwollgarn c)	DEUTSCHLAND (B.R.)	1000 t	P	420,9	403,3	90,3	100,5	104,5	95,5	86,3	
Filés de coton, de carde fileuse c) d) .	FRANCE	1000 t	P	314,5	314,5	62,7	81,2	[81,2]	[75,5]	[59,8]	
Filati di cotone e)	ITALIA	1000 t	P	238,6	239,3	55,8	61,3	64,3	61,4	57,4	
Katoenen garens	NEDERLAND	1000 t	P	76,3	76,3	18,1	18,9	19,6	17,4	17,2	
Filés de coton, de carde fileuse	BELGIQUE/BELGIË	1000 t	P	110,9	113,3	26,1	29,6	26,9	25,3	25,1	
	LUXEMBOURG			—	—	—	—	—	—	—	
	EWG · CEE	1000 t	P	1 161	1 147	253	292	[297]	[275]	[246]	

a) Ganz oder überwiegend Wolle.

b) Schätzung auf Basis der in die Weberei gegebenen Garnmengen unter Abzug von 12 %.

c) Auch aus Zellwolle und gemischt.

d) Nur Erzeugung in der Baumwollindustrie.

e) Auch aus reinen Baumwollabfällen.

a) Matière prédominante : laine.

b) Estimation effectuée en appliquant une freinte de 12% au poids des filés mis sur métier.

c) Y compris fibranne et mélanges.

d) Production de l'industrie cotonnière.

e) Y compris filés de déchets de coton pur.

ERZEUGNIS · PRODUIT PRODOTTO · PRODUKT	LAND · PAYS/PAESE	m ² , m ³ , t, hl...	P L C	1960	1961	1961		1962		
						III	IV	I	II	III
Gespinnstverarbeitung in Baumwoll- webereien a)	DEUTSCHLAND (B.R.)	1000 t	C	289,4	279,0	64,0	71,1	73,0	66,3	60,3
Tissus de coton a) b)	FRANCE	1000 t	P	232,9	231,5	46,4	60,9	60,7	58,0	45,1
Tessuti di cotone	ITALIA	1000 t	P	183,3	182,2	42,0	46,3	49,5	47,8	44,3
Garenverbruik in katoenweverijen b) .	NEDERLAND	1000 t	C	91,5	90,7
Tissus de coton	BELGIQUE/BELGIË LUXEMBOURG	1000 t	P	84,4	81,6	18,8	21,1	20,1	19,6	18,2
	EWG · CEE	1000 t		(882)	(865)
<i>darunter-dont:</i>										
Samt und Plüsch für Bekleidung aus Baumwolle	DEUTSCHLAND (B.R.)	t	P	1 840	2 032	473	505	527	523	490
		1000 m ²	P	6 283	6 697	1 559	1 717	1 851	1 806	1 635
	FRANCE									
	ITALIA									
	NEDERLAND									
Velours et peluches autres que pour ameublement, en coton	BELGIQUE/BELGIË LUXEMBOURG	t	P	525	634	193	169	86	83	97
				—	—	—	—	—	—	—
	EWG · CEE									
Gespinnstverarbeitung in Seiden- und Samtwebereien	DEUTSCHLAND (B.R.)	1000 t	C	46,7	47,6	10,9	12,4	13,1	12,5	11,5
Tissus et rubans de soie c)	FRANCE	1000 t	P	29,6	31,3	6,9	8,2	8,3	8,1	6,8
Tessuti di seta c)	ITALIA	1000 t	P	13,9	15,3	3,5	4,2	4,4	4,4	.
	NEDERLAND									
Tissus de soie	BELGIQUE/BELGIË LUXEMBOURG	1000 t	P	0	0	0	0	0	0	0
	EWG · CEE									
Bastfasergarn aus Weichhanf	DEUTSCHLAND (B.R.)	1000 t	P	10,1	9,9	2,3	2,3	2,1	1,8	1,6
Filés de chanvre	FRANCE	1000 t	P	3,2	3,2	0,6	0,8	0,7	0,7	0,5
Filati di canapa (pura)	ITALIA	1000 t	P	15,4	14,3	3,2	3,5	3,3	3,0	.
	NEDERLAND									
Filés de chanvre	BELGIQUE/BELGIË LUXEMBOURG	1000 t	P	0,7	0,9	0,2	0,2	0,2	0,2	0,1
	EWG · CEE			—	—	—	—	—	—	—
Bastfasergarn aus Flachs und Ramie .	DEUTSCHLAND (B.R.)	1000 t	P	9,0	8,8	2,0	2,3	2,4	2,4	2,1
Filés de lin	FRANCE	1000 t	P	30,2	30,5	5,9	8,1	8,0	7,4	5,8
Filati di lino (puro)	ITALIA	1000 t	P	4,9	5,3	1,3	1,4	1,4	1,4	.
	NEDERLAND									
Filés de lin	BELGIQUE/BELGIË LUXEMBOURG	1000 t	P	12,8	14,6	3,4	3,7	3,7	3,7	3,3
	EWG · CEE			—	—	—	—	—	—	—
Gespinnstverarbeitung in Leinen- und Schwerwebereien	DEUTSCHLAND (B.R.)	1000 t	C	52,7	53,3	12,1	13,5	13,7	13,2	12,7
Tissus de lin et de chanvre d) e) . . .	FRANCE	1000 t	P	26,9	27,9	5,9	8,1	7,4	7,3	6,1
Tessuti di lino e canapa e)	ITALIA	1000 t	P	14,5	13,3	2,9	3,3	3,4	3,5	.
Linnen weefsels	NEDERLAND	1000 t	P	1,0	1,0
Tissus de lin	BELGIQUE/BELGIË LUXEMBOURG	1000 t	P	8,1	7,8	1,9	2,0	2,0	2,1	2,0
	EWG · CEE	1000 t		[103]	[103]

a) Ganz oder überwiegend Baumwolle.

b) Baumwollindustrie und Leinenindustrie.

c) In Seidenwebereien gewebte Stoffe aus Seide, künstl. u. synthet. Garnen.

d) Der Anteil der Gewebe aus Hanf beträgt rund 1%.

e) Einschl. Gewebe aus Leinen und Hanf, gemischt mit anderen Fasern.

a) Matière prédominante : coton.

b) Industrie cotonnière et industrie linière.

c) Soie naturelle et textiles artificiels et synthétiques tissés dans les soieries.

d) Tissus de chanvre: approximativement 1% du total.

e) Y compris tissus de lin et de chanvre mélangés à d'autres fibres.

ERZEUGNIS · PRODUIT PRODOTTO · PRODUKT	LAND PAYS/PAESE	m ² , m ³ , t, hl...	P L C	1960	1961	1961		1962		
						III	IV	I	II	III
Bastfasergarn aus Jute (auch C.C. Jute)	DEUTSCHLAND (B.R.)	1000 t	P	73,7	61,4	13,6	14,8	15,5	13,9	13,5
Filés de jute	FRANCE	1000 t	P	87,1	66,7	12,9	19,1	21,6	20,0	16,1
Filati di juta	ITALIA	1000 t	P	55,0	47,4	10,9	11,6	12,4	12,3	.
Jutegarens	NEDERLAND	1000 t	P	11,0	9,9	2,2	2,4	2,3	2,3	2,5
Filés de jute	BELGIQUE/BELGIË LUXEMBOURG	1000 t	P	78,3	63,1	13,6	16,7	19,4	19,0	17,7
	EWG · CEE	1000 t	P	305	249	53	65	71	68	.
Gespinnstverarbeitung in Jutewebereien	DEUTSCHLAND (B.R.)	1000 t	C	58,9	49,7	11,2	12,0	12,3	10,8	10,7
Tissus de jute	FRANCE	1000 t	P	67,7	54,3	10,6	15,5	17,0	16,0	12,7
Tessuti di juta	ITALIA	1000 t	P	45,3	39,2	9,2	9,6	10,2	10,2	.
Juteweefsels	NEDERLAND	1000 t	P	16,8	13,4	3,1	3,8	3,6	3,5	3,6
Tissus de jute	BELGIQUE/BELGIË LUXEMBOURG	1000 t	P	37,2	28,0	6,3	7,6	8,2	8,5	7,9
	EWG · CEE	1000 t		[226]	[185]	[40]	[49]	[51]	[49]	.
Näh- und Stopfmittel	DEUTSCHLAND (B.R.)	t	P	7 889	7 641	1 756	1 901	1 941	1 898	1 779
Fileterie de lin et de coton (fils à coudre, à repriser et à tricoter) .	FRANCE	t	P	7 170	7 575	1 560	2 049	1 900	1 822	1 492
Naaigarens	ITALIA									
Fileteries	NEDERLAND	t	L	953
	BELGIQUE/BELGIË LUXEMBOURG	t	P	1 235	1 072	263	287	253	269	258
	EWG · CEE									

ERZEUGNIS · PRODUIT PRODOTTO · PRODUKT	LAND PAYS/PAESE	m ² , m ³ , t, hl...	P L C	1960	1961	1961		1962		
						III	IV	I	II	III
Strümpfe, insgesamt	DEUTSCHLAND (B.R.)	Mio Pa	P	434,4	541,5	133,3	147,0	147,2	138,5	116,0
Bas, mi-bas et chaussettes, total	FRANCE	Mio Pa	P	271,7	314,1	68,1	86,7	87,9	79,1	64,3
Calze e calzini	ITALIA	Mio Pa	P	291,1
Kousen en sokken, totaal	NEDERLAND ^{a)}	Mio Pa	P	56,4	63,9	15,8	17,2	18,2	[16,8]	.
Bas, bas 3/4, chaussettes et socquettes	BELGIQUE/BELGIÉ	Mio Pa	P	44,8	48,8	11,5	12,3	11,7	11,5	10,0
	LUXEMBOURG			—	—	—	—	—	—	—
<i>davon- soit:</i>	EWG · CEE	Mio Pa	P	1 098
Frauenstrümpfe, insgesamt	DEUTSCHLAND (B.R.)	Mio Pa	P	293,1	399 8	100,7	115,1	111,7	106,6	90,0
Bas pour dames, total	FRANCE	Mio Pa	P	154,8	188,7	42,3	52,0	53,1	49,1	41,6
Calze	ITALIA	Mio Pa	P	157,4	178,5	41,6	48,7	46,5	46,2	.
Dameskousen, totaal	NEDERLAND ^{a)}	Mio Pa	P	28,8	37,2	9,4	10,6	11,4	[11,2]	.
Bas pour dames, total	BELGIQUE/BELGIÉ	Mio Pa	P	26,4	31,3	7,5	8,0	7,6	7,5	6,0
	LUXEMBOURG			—	—	—	—	—	—	—
<i>darunter- dont:</i>	EWG · CEE	Mio Pa	P	661	836	202	234	230	[221]	.
Frauenstrümpfe aus synth. Material (flachgewirkt, rund- u. flachgestrickt)	DEUTSCHLAND (B.R.)	Mio Pa	P	284,8	393,0	99,4	113,7	110,7	105,5	89,0
Bas: principalement en synthétique	FRANCE	Mio Pa	P	152,4	186,5	41,6	51,5	52,7	48,6	41,2
Calze in fibre sintetice	ITALIA	Mio Pa	P	152,5
Dameskousen uit synth. grondstoffen	NEDERLAND ^{a)}	Mio Pa	P	28,8
Bas en fils synthétiques pour dames	BELGIQUE/BELGIÉ	Mio Pa	P	26,2	31,2	7,4	8,0	7,5	7,5	6,0
	LUXEMBOURG			—	—	—	—	—	—	—
<i>darunter- dont:</i>	EWG · CEE	Mio Pa	P	645
Herren-, Knaben-, Mädchenstrümpfe und -söckchen	DEUTSCHLAND (B.R.)	Mio Pa	P	141,3	141,7	32,6	31,9	35,5	31,9	26,0
Mi-bas et chaussettes	FRANCE	Mio Pa	P	116,9	125,4	25,8	34,6	34,8	30,0	22,7
Calzini	ITALIA	Mio Pa	P	133,7
Heren- en andere kousen en sokken	NEDERLAND ^{a)}	Mio Pa	P	27,6	26,6	6,4	6,6	6,8	[5,6]	.
Chaussettes, bas 3/4, socquettes	BELGIQUE/BELGIÉ	Mio Pa	P	18,4	17,4	4,1	4,3	4,2	3,9	4,0
	LUXEMBOURG			—	—	—	—	—	—	—
<i>darunter- dont:</i>	EWG · CEE	Mio Pa	P	438
Oberbekleidung ^{b) c)}	DEUTSCHLAND (B.R.)	Mio st	P	49,4	52,4	12,8	14,0	13,8	13,1	13,6
Survêtements	FRANCE	Mio p	P	48,4	55,0	12,1	15,0	16,4	18,6	13,8
Indumenti a maglia	ITALIA	Mio p	P	74,7
Bovengoederen ^{d)}	NEDERLAND ^{a)}	Mio st	P	8,5	8,2	2,4	1,9	1,8	[1,9]	.
Articles de vêtement de dessus	BELGIQUE/BELGIÉ	Mio p	P	16,0	17,7	4,4	4,8	4,7	4,7	4,6
	LUXEMBOURG			—	—	—	—	—	—	—
<i>darunter- dont:</i>	EWG · CEE									
Leibwäsche ^{c)}	DEUTSCHLAND (B.R.)	Mio st	P	287,9	281,1	67,3	74,0	76,0	76,6	74,5
Sous-vêtements	FRANCE	Mio p	P	157,7	156,5	34,2	40,9	41,5	39,6	35,9
Biancheria a maglia	ITALIA	Mio p	P	101,8
Ondergoederen	NEDERLAND ^{a)}	Mio st	P	58,5	61,6	16,1	15,2	15,9	[15,9]	.
Articles de sous-vêtement	BELGIQUE/BELGIÉ	Mio p	P	37,0	35,2	8,1	8,6	8,1	8,4	8,6
	LUXEMBOURG			—	—	—	—	—	—	—
<i>darunter- dont:</i>	EWG · CEE	Mio p	P	643

a) Perioden, die ungefähr Vierteljahren entsprechen.
b) Anzüge, Jacken, Joppen, Hosen, Kleider, Röcke, Blusen, Pullover und Westen.
c) Einschl. der in der Bekleidungsindustrie konfektionierten Wirk- und Strickwaren.
d) Einschließlich Sport- und Polohemden.

a) Périodes à peu près équivalentes aux trimestres.
b) Costumes, vestons, pantalons, gilets, robes, jupes, blouses, pullovers.
c) Y compris les articles en tissu à maille confectionnés dans l'industrie de l'habillement.
d) Y compris chemises de sport et de vacances.

ERZEUGNIS · PRODUIT PRODOTTO · PRODUKT	LAND PAYS/PAESE	m ² , m ³ , t, hl...	P L C	1960	1961	1961		1962		
						III	IV	I	II	III
Gestrickte Handschuhe	DEUTSCHLAND (B.R.)	Mio Pa	P	20,1
Gants en tricot	FRANCE	Mio Pa	P	7,8	7,9	1,6	2,2	2,0	2,0	1,8
Guanti di maglia	ITALIA	Mio Pa	P	25,6
Tricot-handschoenen	NEDERLAND	Mio Pa	P	0,4
Gants en tricot	BELGIQUE/BELGIË LUXEMBOURG	Mio Pa	P	0,6	0,7	0,3	0,1	0,1	0,1	0,1
				—	—	—	—	—	—	—
	EWG · CEE	Mio Pa	P	55

ERZEUGNIS · PRODUIT PPODOTTO · PRODUKT	LAND PAYS/PAESE	m ² , m ³ , t, hl...	P L C	1960	1961	1961		1962		
						III	IV	I	II	III
Linoleum	DEUTSCHLAND (B.R.)	1000 t	P	98,5	85,1	19,1	18,6	19,7	17,6	18,8
Linoléum	FRANCE	Mio m ²	L	6,3	4,7	1,1	1,1	0,8	0,9	0,9
	ITALIA									
	NEDERLAND									
	BELGIQUE/BELGIË									
	LUXEMBOURG									
	EWG · CEE									
Kunstleder u. ä. Kunststoffbahnen auf Gewebebasis (einschl. Wachstum) .	DEUTSCHLAND (B.R.)	1000 t	P	23,8	26,7	6,5	7,1	8,7	8,5	8,7
Toiles cirées, moleskines et tissus en- duits de plastique	FRANCE	Mio m ²	L	40,4	41,2	8,4	11,2	11,3	11,4	8,9
	ITALIA									
	NEDERLAND									
	BELGIQUE/BELGIË									
	LUXEMBOURG									
	EWG · CEE									
Teppiche, Läufer und Fußbodenbelag aus Wollgespinnst und Haargarn . .	DEUTSCHLAND (B.R.)	1000 t	P	30,0	31,5	7,2	8,4	8,5	8,3	7,6
Tapis de laine	FRANCE	1000 t	P	8,5	8,8	1,9	2,3	2,4	2,3	1,8
Tappeti di lana	ITALIA	1000 t	P	7,7	6,8	1,6	1,8	1,5	1,8	1,5
Tapijten, tapijtgoederen	NEDERLAND	1000 t	P	10,8	12,2
Tapis de laine	BELGIQUE/BELGIË	1000 t	P	14,8	17,0	3,9	5,1	4,9	5,1	4,1
	LUXEMBOURG			—	—	—	—	—	—	—
	EWG · CEE	1000 t	P	72	76

ERZEUGNIS · PRODUIT PRODOTTO · PRODUKT	LAND PAYS/PAESE	m ² , m ³ , t, hl...	P L C	1960	1961	1961		1962		
						III	IV	I	II	III
Schuhe, insgesamt	DEUTSCHLAND (B.R.)	Mio Pa	P	155,8	155,4	38,3	40,6	43,2	36,7	39,8
Chaussures, total	FRANCE	Mio Pa	P	171,9	174,7	38,9	41,9	.	.	.
	ITALIA									
Schoeisel, totaal	NEDERLAND a)	Mio Pa	P	32,3	[32,2]	6,7	7,6	7,8	7,2	6,9
Chaussures, total	BELGIQUE/BELGIË	Mio Pa	P	22,7	24,0	6,0	6,2	6,1	5,8	.
	LUXEMBOURG									
davon- <i>soit</i> :	EWG · CEE									
Hausschuhe b)	DEUTSCHLAND (B.R.)	Mio Pa	P	32,8	33,4	9,7	10,5	7,7	6,5	10,6
Pantoufles	FRANCE	Mio Pa	P	69,9	66,3	16,8	15,3	17,3	.	.
Pantofole	ITALIA	Mio Pa	P	6,5	7,0
Pantoffels en huisschoeisel	NEDERLAND a)	Mio Pa	P	4,7	[4,7]	1,2	1,5	0,9	1,3	1,7
Pantoufles	BELGIQUE/BELGIË	Mio Pa	P	8,0	8,8	2,5	2,7	1,8	1,8	.
	LUXEMBOURG			—	—	—	—	—	—	—
	EWG · CEE	Mio Pa	P	122	[120]
Lederschuhe c)	DEUTSCHLAND (B.R.)	Mio Pa	P	108,6	107,8	25,6	26,8	31,2	26,1	26,5
Chaussures de cuir c)	FRANCE	Mio Pa	P	85,6	92,1	18,5	22,0	.	.	.
Calzature in cuoio	ITALIA	Mio Pa	P	73,0	80,0
Lederen schoeisel c)	NEDERLAND a)	Mio Pa	P	21,8	[22,5]	4,5	4,9	5,3	4,5	4,2
Chaussures de cuir d)	BELGIQUE/BELGIË	Mio Pa	P	14,4	15,0	3,5	3,5	4,3	3,9	.
	LUXEMBOURG									
davon- <i>soit</i> :	EWG · CEE									
Arbeitsschuhwerk und Sportstiefel	DEUTSCHLAND (B.R.)	1000 Pa	P	6 085	6 465	1 676	1 972	1 575	1 355	1 810
Brodequins de travail, ch. militaires	FRANCE	1000 Pa	P	6 870	7 500	1 775	2 470	.	.	.
	ITALIA									
Werk-, beroeps- en sportschoenen en -laarzen	NEDERLAND a)	1000 Pa	P	847	[980]	172	223	196	186	179
Bottes, bottines, chauss. de sport, etc.	BELGIQUE/BELGIË	1000 Pa	P	288	258	57	84	72	111	.
	LUXEMBOURG									
	EWG · CEE									
Sandalen und Sandaletten	DEUTSCHLAND (B.R.)	1000 Pa	P	10 897	8 155	577	878	3 134	3 282	731
Chaussures d'été, fantaisie et sport.	FRANCE	1000 Pa	P	28 080	26 220	4 200	5 070	.	.	.
	ITALIA									
Sandalen	NEDERLAND a)	1000 Pa	P	1 599	[1 280]	143	163	330	384	117
Sandales e)	BELGIQUE/BELGIË									
	LUXEMBOURG									
	EWG · CEE									
Lederstraßenschuhe für Männer und Burschen f)	DEUTSCHLAND (B.R.)	1000 Pa	P	22 663	23 478	5 696	6 259	6 938	5 972	6 290
Chaussures de ville pour hommes	FRANCE	1000 Pa	P	11 780	14 300	2 870	3 700	.	.	.
Calzature per uomo	ITALIA	1000 Pa	P	26 700	29 300
Lederen herenschoenen	NEDERLAND a)	1000 Pa	P	3 495	[3 870]	898	977	953	886	900
Chaussures pour hommes (tout cuir et autres) g)	BELGIQUE/BELGIË	1000 Pa	P	2 935	3 110	750	773	831	807	.
	LUXEMBOURG									
	EWG · CEE									

a) Die Jahresangaben beziehen sich auf die Produktion sämtlicher Betriebe; die Vierteljahrsangaben beziehen sich nur auf die Produktion der Betriebe mit 25 und mehr Beschäftigten.
b) Einschl. Hausschuhe mit anvulkanisierter Gummisohle, hergestellt von Betrieben der kautschukverarbeitenden Industrie.
c) Schuhe mit Lederoberteil und Leder- oder Gummisohle.
d) Y einschl. « sonstiges Schuhwerk » außer Gummischuhen.
e) In den übrigen Untergruppen der Lederschuhe enthalten.
f) Einschl. solche für Prothesenträger.
g) Einschl. Sandalen.

a) Les résultats annuels portent sur toutes les entreprises; les données trimestrielles ne se réfèrent qu'aux entreprises occupant un minimum de 25 personnes.
b) Y compris les pantoufles à semelles vulcanisées, fabriquées dans l'industrie du caoutchouc.
c) Chaussures avec dessus en cuir et semelles de cuir ou de caoutchouc.
d) Y compris « autres chaussures » (sauf les chaussures en caoutchouc).
e) Compris dans les autres sous-groupes des « chaussures de cuir ».
f) Y compris chaussures de prothèse.
g) Y compris sandales.

ERZEUGNIS · PRODUIT PRODOTTO · PRODUKT	LAND PAYS/PAESE	m ² , m ³ , t, hl...	P L C	1960	1961	1961		1962		
						III	IV	I	II	III
Lederstraßensch. f. Frauen u. Mädchen	DEUTSCHLAND (B.R.)	1000 Pa	P	52 445	52 671	13 360	13 234	14 427	11 532	13 226
Chaussures de ville pour dames	FRANCE	1000 Pa	P	26 120	28 980	6 150	7 280	.	.	.
Calzature per donna	ITALIA	1000 Pa	P	32 200	35 000
Lederen damesschoenen	NEDERLAND a)	1000 Pa	P	8 588	[9 560]	1 987	2 004	2 292	1 801	1 724
Chaussures pour dames (tout cuir et autres) b)	BELGIQUE/BELGIË LUXEMBOURG	1000 Pa	P	8 052	8 380	1 921	1 870	2 438	2 186	.
	EWG · CEE									
Lederstraßenschuhe für Kinder (27-35)	DEUTSCHLAND (B.R.)	1000 Pa	P	10 636	10 637	2 714	2 745	3 261	2 363	2 887
Chaussures de ville pour enfants et bébés	FRANCE	1000 Pa	P	12 700	15 050	3 475	3 490	.	.	.
Calzature per bambini	ITALIA	1000 Pa	P	14 100	15 700
Lederen jongens- en meisjesschoenen (28 en groter)	NEDERLAND a)	1000 Pa	P	3 997	[3 975]	845	994	950	793	826
Chaussures pour enfants (22-39) (tout cuir et autres) b)	BELGIQUE/BELGIË LUXEMBOURG	1000 Pa	P	2 747	2 867	654	663	831	749	.
	EWG · CEE									
Lederstraßenschuhe für Kleinkinder (bis Gr. 26)	DEUTSCHLAND (B.R.)	1000 Pa	P	5 918	6 351	1 622	1 736	1 878	1 621	1 564
	FRANCE									
	ITALIA									
Lederen kinderschoenen (t/m maat 27)	NEDERLAND a)	1000 Pa	P	3 246	[2 800]	480	565	547	484	441
Chaussures pour bébés (18-21) (tout cuir et autres) b)	BELGIQUE/BELGIË LUXEMBOURG	1000 Pa	P	371	342	77	99	97	84	.
	EWG · CEE									
Sonstiges Schuhwerk c) d)	DEUTSCHLAND (B.R.)	Mio Pa	P	14,3	14,3	3,0	3,3	4,3	4,1	2,7
Autres chaussures c)	FRANCE	Mio Pa	P	16,5	16,4	3,6	4,7	3,9	3,6	.
	ITALIA									
Overig schoeisel c)	NEDERLAND a)	Mio Pa	P	5,8	5,0	1,0	1,3	1,6	1,3	1,1
Chaussures de caoutchouc c)	BELGIQUE/BELGIË LUXEMBOURG	Mio Pa	P	0,4	0,2	0,0	0,0	0,0	0,0	.
	EWG · CEE									

a) Die Jahresangaben beziehen sich auf die Produktion sämtlicher Betriebe; die Vierteljahrsangaben beziehen sich nur auf die Produktion der Betriebe mit 25 und mehr Beschäftigten.

b) Einschließlich Sandalen.

c) Die hierin enthaltenen Gummischuhe sind in der Kautschukindustrie gesondert ausgewiesen.

d) Einschl. Schuhe mit Holzsohle und Schuhe mit anvulkanisierter Gummisohle, hergestellt von Betrieben der Kautschukindustrie.

a) Les résultats annuels portent sur toutes les entreprises; les données trimestrielles ne se réfèrent qu'aux entreprises occupant un minimum de 25 personnes.

b) Y compris sandales.

c) Les chaussures en caoutchouc comprises dans ces chiffres sont données séparément dans le chapitre « Industrie du caoutchouc ».

d) Y compris chaussures avec semelles de bois et chaussures avec semelles vulcanisées, fabriquées dans l'industrie du caoutchouc.

ERZEUGNIS · PRODUIT PRODOTTO · PRODUKT	LAND PAYS/PAESE	m ² , m ³ , t, hl...	P L C	1960	1961	1961		1962		
						III	IV	I	II	III
Mäntel aller Art ^{b)} , Umhänge, Joppen und Stutzer	DEUTSCHLAND (B.R.)	1000 st	P	14 616	17 967	4 893	5 404	4 615	3 948	4 927
	FRANCE									
Cappotti, soprabiti e impermeabili . . .	ITALIA	1000 p	P	5 763
Overjassen, demi-saisons, mantels en regenjassen ^{c)}	NEDERLAND	1000 st	P	(6 500)	[7 696]	[2 056]	[2 043]	[1 653]	[1 491]	[1 909]
	BELGIQUE/BELGIË LUXEMBOURG									
	EWG · CEE									
<i>davon-soit:</i>										
— für Männer und Knaben ^{d)}	DEUTSCHLAND (B.R.)	1000 st	P	5 871	6 843	2 044	2 359	1 480	1 301	2 055
	FRANCE									
— per uomo e ragazzo	ITALIA	1000 p	P	4 036
Overjassen, demi-saisons en regenjas- sen voor heren ^{c)}	NEDERLAND	1000 st	P	(2 390)	[2 991]	[930]	[922]	[528]	[510]	[743]
	BELGIQUE/BELGIË LUXEMBOURG									
	EWG · CEE									
— für Frauen und Mädchen ^{d)}	DEUTSCHLAND (B.R.)	1000 st	P	8 253	10 403	2 651	2 847	2 950	2 487	2 724
	FRANCE									
— per signora	ITALIA	1000 p	P	1 727
Damesmantels (incl. regenmantels) ^{c)} .	NEDERLAND	1000 st	P	(4 110)	[4 705]	[1 126]	[1 121]	[1 125]	[981]	[1 166]
	BELGIQUE/BELGIË LUXEMBOURG									
	EWG · CEE									
Anzüge für Männer und Knaben	DEUTSCHLAND (B.R.)	1000 st	P	7 109	8 411	1 815	1 993	2 749	2 406	1 862
	FRANCE									
Abiti completi per uomo e per ragazzo	ITALIA	1000 p	P	2 394
Herenkostuums en jongenspakjes	NEDERLAND	1000 st	P	(1 684)	[2 127]	[415]	[449]	[739]	[705]	[310]
	BELGIQUE/BELGIË LUXEMBOURG									
	EWG · CEE									
Sakkos und Janker für Männer und Knaben	DEUTSCHLAND (B.R.)	1000 st	P	6 387	6 523	1 245	1 329	1 604	1 672	1 179
	FRANCE									
Giacche per uomo e per ragazzo	ITALIA	1000 p	P	880
Heren- en jongenscolberts, sportjacks	NEDERLAND	1000 st	P	(2 105)	[2 187]	[392]	[438]	[619]	[612]	[444]
	BELGIQUE/BELGIË LUXEMBOURG									
	EWG · CEE									

a) Die Zahlen schließen für Italien und die Niederlande die in der Bekleidungsindustrie konfektionierten Artikel aus gewirkten und gestrickten Stoffen ein; für Deutschland wird die Erzeugung dieser Artikel bei der « Wirkerei und Strickerei » ausgewiesen.
 b) Einschl. Regenmäntel aus gummiertem Gewebe; ohne Regenmäntel aus Gummi und Kunststoff.
 c) Einschl. Regenmäntel aus gumm. Gewebe u. Regenmäntel aus Kunststoff.
 d) Ohne Regenmäntel aus gummiertem Gewebe und Regenmäntel aus Gummi und Kunststoff.

a) Les données de l'Italie et des Pays-Bas comprennent les articles d'habillement en tissus à maille confectionnés dans l'industrie de l'habillement; en Allemagne, la production de ces articles est incluse dans l'industrie de la bonneterie.
 b) Y compris imperméables en tissus caoutchoutés; non compris imperméables en caoutchouc ou matière plastique.
 c) Y compris imperméables en tissus caoutchoutés et en matière plastique.
 d) Non compris imperméables en tissus caoutchoutés et en matière plastique.

ERZEUGNIS · PRODUIT PRODOTTO · PRODUKT	LAND PAYS/PAESE	m ² , m ³ , t, hl...	P L C	1960	1961	1961		1962		
						III	IV	I	II	III
Hosen für Männer und Knaben	DEUTSCHLAND (B.R.) FRANCE	1000 st	P	21 981	22 013	4 927	5 513	5 708	5 600	5 302
Pantaloni e pantaloncini per uomo e per ragazzo	ITALIA	1000 p	P	4 022
Pantalons en korte broeken	NEDERLAND BELGIQUE/BELGIË LUXEMBOURG	1000 st	P	(5 535)	[5 379]	[1 150]	[1 235]	[1 360]	[1 332]	[1 195]
	EWG · CEE									
Kostüme und Komplets	DEUTSCHLAND (B.R.) FRANCE	1000 st	P	1 939	2 354	592	452	826	684	713
Complets en mantelcostuums	ITALIA NEDERLAND BELGIQUE/BELGIË LUXEMBOURG	1000 st	P	(329)	[315]	[71]	[42]	[116]	[65]	[62]
	EWG · CEE			—	—	—	—	—	—	—
Jacken und Janker für Frauen und Mädchen	DEUTSCHLAND (B.R.) FRANCE	1000 st	P	349	469	109	87	218	189	219
Giacche per signora	ITALIA	1000 p	P	63
Dameskleding: sportjacks	NEDERLAND BELGIQUE/BELGIË LUXEMBOURG	1000 st	P	(541)	[608]	[150]	[157]	[161]	[173]	[148]
	EWG · CEE			—	—	—	—	—	—	—
Röcke u. Hosen für Frauen u. Mädchen ^{a)}	DEUTSCHLAND (B.R.) FRANCE	1000 st	P	9 689	12 155	2 987	3 447	3 692	3 413	3 736
Gonne e pantaloni per signora	ITALIA	1000 p	P	1 751
Rokken, damespantalons en -shorts	NEDERLAND BELGIQUE/BELGIË LUXEMBOURG	1000 st	P	(4 277)	[5 082]	[1 152]	[1 157]	[1 366]	[1 211]	[963]
	EWG · CEE			—	—	—	—	—	—	—
Blusen	DEUTSCHLAND (B.R.) FRANCE	1000 st	P	19 999	20 366	4 418	4 151	6 446	7 803	5 353
Camicette	ITALIA	1000 p	P	1 508
Blouses	NEDERLAND BELGIQUE/BELGIË LUXEMBOURG	1000 st	P	(4 093)	[3 249]	[630]	[549]	[934]	[1 010]	[934]
	EWG · CEE									
Kleider	DEUTSCHLAND (B.R.) FRANCE	1000 st	P	28 362	25 633	5 313	5 650	6 745	7 110	5 519
Abiti e tailleurs	ITALIA	1000 p	P	1 903
Japonnen en deux-pièces	NEDERLAND BELGIQUE/BELGIË LUXEMBOURG	1000 st	P	(5 902)	[4 891]	[912]	[904]	[1 228]	[1 192]	[1 339]
	EWG · CEE			—	—	—	—	—	—	—

a) Auch Hosenröcke und Shorts.

a) Y compris jupes-culottes et shorts.

ERZEUGNIS · PRODUIT PRODOTTO · PRODUKT	LAND PAYS/PAESE	m ² , m ³ , t, hl...	P L C	1960	1961	1961		1962		
						III	IV	I	II	III
Arbeits- und Berufszüge, genäht . . .	DEUTSCHLAND (B.R.) FRANCE ITALIA	1000 st	P	6 196	6 822	1 535	1 727	1 675	1 596	1 457
Werkkleding: overalls	NEDERLAND BELGIQUE/BELGIË LUXEMBOURG	1000 st	P	(2 603)	[2 863]	[656]	[735]	[743]	[710]	[580]
	EWG · CEE									
Arbeits- und Berufshosen, genäht . . .	DEUTSCHLAND (B.R.) FRANCE ITALIA	1000 st	P	5 925	6 145	1 362	1 453	1 476	1 404	1 267
Werkbroeken	NEDERLAND BELGIQUE/BELGIË LUXEMBOURG	1000 st	P	(958)	[1 038]	[264]	[277]	[260]	[240]	[241]
	EWG · CEE									
Arbeits- und Berufsmäntel und -kittel, genäht	DEUTSCHLAND (B.R.) FRANCE ITALIA	1000 st	P	12 248	13 487	3 073	3 632	3 719	3 686	3 429
Werkjassen en -vesten (incl. stofjassen)	NEDERLAND BELGIQUE/BELGIË LUXEMBOURG	1000 st	P	(1 284)	[1 488]	[355]	[384]	[432]	[409]	[283]
	EWG · CEE									
Ober-, Sport- und Arbeitshemden . . .	DEUTSCHLAND (B.R.) FRANCE ITALIA	1000 st	P	70 616	63 717	13 501	15 653	15 195	14 757	14 600
Camicie (città e sport) e camiciotti . . .	NEDERLAND BELGIQUE/BELGIË LUXEMBOURG	1000 p 1000 st	P P	12 994 (11 060)	[10 570]	[2 256]	[2 335]	[2 436]	[2 302]	[2 401]
Overhemden en werkhemden	EWG · CEE									
Tageswäsche (Hemdchen, Unterklei- der, Schlüpfer usw.) a)	DEUTSCHLAND (B.R.) FRANCE ITALIA	1000 st 1000 p	P P	7 012 11 275	8 207	2 162	1 889	2 152	2 062	2 117
Sottovesti, mutandine e sottogonne . . .	NEDERLAND BELGIQUE/BELGIË LUXEMBOURG	1000 st	P	[2 841]	[3 748]	[761]	[796]	[786]	[977]	[685]
Onderjurken	EWG · CEE			—	—	—	—	—	—	—
Nachthemden, Schlaf- u. Hausanzüge a)	DEUTSCHLAND (B.R.) FRANCE ITALIA	1000 st 1000 p	P P	16 861 2 131	16 564	4 023	4 916	4 345	3 871	4 359
Camicie da notte e pigiami per signora Pyjama's, nachthemden, peignoirs a) . . .	NEDERLAND BELGIQUE/BELGIË LUXEMBOURG	1000 st	P	(3 770)	[3 401]	[874]	[1 038]	[976]	[817]	[1 164]
	EWG · CEE			—	—	—	—	—	—	—

a) Für Frauen, Mädchen und Kinder.

a) Pour femmes, jeunes filles et enfants.

Industria del legno (esclusa l'industria del mobile)

Verwerking van hout (met uitzondering
van de vervaardiging van meubelen)

ERZEUGNIS · PRODUIT PRODOTTO · PRODUKT	LAND PAYS/PAESE	m ² , m ³ , t, hl...	P L C	1960	1961	1961		1962		
						III	IV	I	II	III
Schwellen, nicht imprägniert	DEUTSCHLAND (B.R.)	1000 m ³	P	306,3	331,6	66,5	50,7	92,9	126,4	64,4
Traverses injectées	FRANCE	1000 p	L	3 525	3 840	903	906	894	879	867
Traversine	ITALIA	1000 m ³	P	109
Dwarsliggers	NEDERLAND	1000 m ³	P	2
Traverses	BELGIQUE/BELGIË LUXEMBOURG	1000 m ³	P	64
	EWG · CEE									
Holzfaserplatten	DEUTSCHLAND (B.R.)	1000 t	P	201,3	216,9	55,4	57,9	63,5	60,5	55,3
Panneaux synthét. en fibres de bois	FRANCE	1000 t	P	111,7	122,0	26,6	29,5	41,8	37,9	27,6
Pannelli di fibra di legno	ITALIA	1000 t	P	35,3	37,2
Houtvezelplatten	NEDERLAND	1000 t	P	24,8	24,9	4,3	8,7	5,9	7,2	.
Panneaux en fibres	BELGIQUE/BELGIË LUXEMBOURG	1000 t	P	51,6	52,3	15,0	4,3	15,0	18,0	.
	EWG · CEE	1000 t	P	425	453
<i>davon-soit:</i>										
Holzfaserhartplatten	DEUTSCHLAND (B.R.)	1000 t	P	164,1	177,6	45,2	47,6	52,4	49,8	44,3
Panneaux durs en fibres de bois	FRANCE	1000 t	P	84,7	90,5	20,0	21,9	32,8	29,7	21,2
Pannelli di fibra di legno compressa	ITALIA	1000 t	P	32,3	34,2
Hardboard	NEDERLAND	1000 t	P	19,4	18,6	3,1	6,5	4,6	5,3	.
Panneaux comprimés	BELGIQUE/BELGIË LUXEMBOURG	1000 t	P	46,0	45,7	14,0	3,7	13,0	15,0	.
	EWG · CEE	1000 t	P	347	367
Holzfaserisolierplatten	DEUTSCHLAND (B.R.)	1000 t	P	37,2	39,3	10,1	10,3	11,1	10,7	11,0
Panneaux poreux en fibres de bois (isolants)	FRANCE	1000 t	P	27,0	31,5	6,6	7,6	8,9	8,1	6,5
Pannelli di fibra di legno non compressa	ITALIA	1000 t	P	3,0	3,0
Zachtboard	NEDERLAND	1000 t	P	5,4	6,3	1,2	2,2	1,3	1,9	.
Panneaux non comprimés	BELGIQUE/BELGIË LUXEMBOURG	1000 t	P	5,6	6,6	1,0	0,6	2,0	3,0	.
	EWG · CEE	1000 t	P	78	87
Holzspanplatten, furniert und nicht furniert	DEUTSCHLAND (B.R.)	1000 m ³	P	873,5	1 007,2	258,1	257,3	268,7	270,5	279,0
Panneaux de particules	FRANCE	1000 t	P	133,7	170,0	38,2	42,9	55,3	53,9	46,2
Pannelli di trucioli di legno	ITALIA	1000 t	P	30	42
Houtspaanderplaat	NEDERLAND	1000 t	P	38	40
Panneaux de particules de bois	BELGIQUE/BELGIË LUXEMBOURG	1000 t	P	28	40
	EWG · CEE	1000 t	P	[773]	[922]
Furniere	DEUTSCHLAND (B.R.)	1000 m ³	P	816,0	820,1	201,1	202,2	201,4	191,0	190,1
Placages	FRANCE	Mio feuil.	P	158,3	173,2	36,9	47,6	40,7	39,7	34,0
Fineer	ITALIA NEDERLAND BELGIQUE/BELGIË LUXEMBOURG	1000 m ³	P	70,3	71,7	16,0	17,6	18,6	17,2	18,3
	EWG · CEE									

251/255

ERZEUGNIS · PRODUIT PRODOTTO · PRODUKT	LAND PAYS/PAESE	m ² , m ³ , t, hl...	P L C	1960	1961	1961		1962		
						III	IV	I	II	III
Sperrholz	DEUTSCHLAND (B.R.)	1000 m ³	P	665,3	637,0	150,6	155,4	159,3	158,2	162,8
Contreplaqué (panneaux multiplis et lattés)	FRANCE	1000 m ³	P	368,1	368,9	76,5	86,4	104,4	104,5	110,2
Compensato	ITALIA	1000 m ³	P	150	200
Triplex, multiplex en meubelplaat . . .	NEDERLAND	1000 m ³	P	41,2	39,6	9,4	9,6	10,7	10,5	10,8
Contreplaqué	BELGIQUE/BELGIË	1000 m ³	P	41	43	6	14	.	.	.
	LUXEMBOURG			—	—	—	—	—	—	—
	EWG · CEE	1000 m ³	P	1 266	1 289
Holzmehl (ohne Säge- und Schleifmehl)	DEUTSCHLAND (B.R.)	1000 t	P	52,7	48,3	11,1	11,6	13,7	13,0	12,6
Farine de bois	FRANCE	1000 t	P	14,0	12,6	2,6	3,1	3,4	3,1	2,6
	ITALIA									
	NEDERLAND									
Farine de bois	BELGIQUE/BELGIË	1000 t	P	—	2,5
	LUXEMBOURG									
	EWG · CEE									

ERZEUGNIS · PRODUIT PRODOTTO · PRODUKT	LAND PAYS/PAESE	m ² , m ³ , t, hl...	P L C	1960	1961	1961		1962		
						III	IV	I	II	III
Holzschliff u. Holzzellstoff, insgesamt .	DEUTSCHLAND (B.R.)	1000 t	P	1 452,4	1 442,0	371,2	350,0	357,9	347,7	346,3
Pâtes de bois	FRANCE	1000 t	P	1 144,7	1 199,6	255,6	317,8	317,2	312,0	254,6
Paste di legno	ITALIA	1000 t	P	465,2	503,5	122,9	133,4	133,8	150,6	.
Houtslipj en houtcellulose.	NEDERLAND	1000 t	P	126,2
Pâtes de bois	BELGIQUE/BELGIË LUXEMBOURG	1000 t	P	145,3
	EWG · CEE	1000 t	P	3 334
<i>davon-soit:</i>										
Holzschliff für Papierherstellung . .	DEUTSCHLAND (B.R.)	1000 t	P	678,0	669,1	174,0	158,8	167,6	162,5	168,2
Pâtes de bois mécaniques pour papier	FRANCE	1000 t	P	434,0	426,0	91,9	111,9	111,9	108,5	89,7
Pasta meccanica di legno per carta . .	ITALIA	1000 t	P	267,0	292,8	71,0	77,8	75,3	82,9	79,2
Houtslipj voor papiervervaardiging .	NEDERLAND	1000 t	P	126,2
Pâtes de bois mécaniques pour papier	BELGIQUE/BELGIË LUXEMBOURG	1000 t	P	94,0
	EWG · CEE	1000 t	P	1 599
Holzzellstoff für Papierherstellung .	DEUTSCHLAND (B.R.)	1000 t	P	548,3	555,5	140,9	134,4	135,0	129,5	120,7
Autres pâtes de bois pour papier .	FRANCE	1000 t	P	648,1	700,6	147,3	186,3	186,5	184,2	150,0
Cellulosa da legno per carta	ITALIA	1000 t	P	121,8	134,0	31,0	35,6	37,9	46,4	.
Papiercellulose	NEDERLAND	1000 t	P	—	—	—	—	—	—	—
Autres pâtes de bois pour papier. . .	BELGIQUE/BELGIË LUXEMBOURG	1000 t	P	51,3
	EWG · CEE	1000 t	P	1 370
Edel- und Kunstfaserzellstoff.	DEUTSCHLAND (B.R.)	1000 t	P	226,2	217,4	56,3	56,8	55,3	55,7	57,4
Pâtes textiles et à usages chimiques .	FRANCE	1000 t	L	62,7	73,6	16,4	19,5	18,8	19,4	14,9
Cellulose per fibre tessili	ITALIA	1000 t	P	76,4	76,8	20,9	20,0	20,6	21,4	20,8
	NEDERLAND	1000 t	P	—	—	—	—	—	—	—
	BELGIQUE/BELGIË	1000 t	P	—	—	—	—	—	—	—
	LUXEMBOURG	1000 t	P	—	—	—	—	—	—	—
	EWG · CEE	1000 t		(365)	(368)	(94)	(96)	(95)	(97)	(93)
Sonstiger Zellstoff (nicht aus Holz) .	DEUTSCHLAND (B.R.)	1000 t	P	184
Pâtes, autres que pâtes de bois	FRANCE	1000 t	P	236
Altre paste (escluse quelle di legno) .	ITALIA	1000 t	P	202
Andere cellulose (niet uit hout) . . .	NEDERLAND	1000 t	P	419
Pâtes, autres que pâtes de bois	BELGIQUE/BELGIË LUXEMBOURG	1000 t	P	7
	EWG · CEE	1000 t	P	1 048
<i>darunter-dont:</i>										
Strohzellstoff	DEUTSCHLAND (B.R.)	1000 t	P	52,8	52,1	13,1	12,7	14,0	11,9	11,7
Pâtes chimiques de végétaux annuels .	FRANCE	1000 t	P	39,8	39,6	7,1	9,5	10,2	11,7	7,8
Cellulose per carta da paglia	ITALIA	1000 t	P	58,1	50,0	10,8	12,0	10,9	11,4	.
Celstof van niet-blijvende gewassen .	NEDERLAND	1000 t	P	(53)
Pâtes chimiques de végétaux annuels .	BELGIQUE/BELGIË LUXEMBOURG	1000 t	P	(7)
	EWG · CEE	1000 t	P	(211)

a) Die Zahlen für Holzschliff und Zellstoff sind auf Basis eines Trocken-
gehaltes von 90 % berechnet.

a) Le poids des pâtes est ramené à 90 % de matières sèches.

ERZEUGNIS · PRODUIT PRODOTTO · PRODUKT	LAND PAYS/PAESE	m ² , m ³ , t, hl...	P L C	1960	1961	1961		1962		
						III	IV	I	II	III
Papier und Pappe (unveredelt), insgesamt	DEUTSCHLAND (B.R.)	1000 t	P	3 403,7	3 493,5	899,3	868,1	904,8	864,0	921,3
Papiers et cartons, total	FRANCE	1000 t	P	2 616,5	2 744,4	575,1	727,7	745,6	731,2	586,3
Carta e cartoni, totale	ITALIA	1000 t	P	1 468,8	1 599,6	383,9	423,3	428,9	442,6	431,4
Papier en karton, totaal ^{a)}	NEDERLAND	1000 t	P	655,3	(677,1)	159,3	172,6	173,9	171,6	163,7
Papiers et cartons, total	BELGIQUE/BELGIË LUXEMBOURG	1000 t	P	418,7	435,8	99,1	112,0	115,5	111,6	100,7
	EWG · CEE	1000 t	P	8 563	(8 950)	2 117	2 304	2 369	2 321	2 203
<i>davon-soit:</i>										
Pack- und Kraftpapier	DEUTSCHLAND (B.R.)	1000 t	P	1 064,0	1 065,5	273,4	265,6	271,6	262,2	281,7
Papier d'emballage	FRANCE	1000 t	P	927,6	977,7	203,2	263,3	264,7	261,2	215,1
Carta da involgere e da imballo	ITALIA	1000 t	P	519,2	535,4	130,7	142,1	147,5	149,6	148,4
Pak- en omslagpapier ^{b)}	NEDERLAND	1000 t	P	215,6
Papier Kraft et papier d'emballage ^{c)}	BELGIQUE/BELGIË LUXEMBOURG	1000 t	P	143,9	111,2	24,5	28,8	31,0	28,6	26,8
	EWG · CEE	1000 t	P	2 870
<i>darunter-dont:</i>										
Kraftpapier	DEUTSCHLAND (B.R.)	1000 t	P	196,1	210,3	55,9	50,9	54,0	50,9	52,9
Papier Kraft	FRANCE	1000 t	P	233,2	248,4	55,1	66,1	64,8	64,1	55,1
Carta Kraft	ITALIA	1000 t	P	88,3	90,9	21,9	23,6	25,5	29,5	26,7
Kraftpapier	NEDERLAND	1000 t	P	45,4
Papier Kraft	BELGIQUE/BELGIË LUXEMBOURG	1000 t	P	30,5	29,0	7,0	7,4	8,0	7,4	7,2
	EWG · CEE	1000 t	P	594
Sonderpapier	DEUTSCHLAND (B.R.)	1000 t	P	443,8	479,6	122,9	121,0	137,7	133,5	135,1
Papiers minces et spéciaux, total	FRANCE	1000 t	P	159,7	171,1	34,4	45,8	49,9	47,8	37,5
Altri tipi di carta	ITALIA	1000 t	P	120,5	125,4	30,4	32,1	32,4	33,1	31,0
Dun- en speciaal papier	NEDERLAND	1000 t	P	45,9	44,8	10,2	11,9	12,5	10,3	22,2
Papiers minces, spéciaux et autres ^{d)}	BELGIQUE/BELGIË LUXEMBOURG	1000 t	P	35,3	64,5	14,5	17,5	18,8	16,5	15,8
	EWG · CEE	1000 t	P	805	885	212	228	251	241	242
Zeitungsdruckpapier	DEUTSCHLAND (B.R.)	1000 t	P	230,4	228,9	59,9	57,0	57,7	54,1	59,1
Papier journal (Afnor 1/1)	FRANCE	1000 t	L	415,2	435,6	86,6	120,1	118,7	111,0	87,0
Carta da giornali	ITALIA	1000 t	P	259,3	293,2	71,1	80,1	78,5	84,6	80,4
Courantenpapier	NEDERLAND	1000 t	P	145,2	152,3	35,5	38,3	40,7	39,5	31,6
Papier journal	BELGIQUE/BELGIË LUXEMBOURG	1000 t	P	94,7	99,2	23,1	24,6	24,6	25,9	22,1
	EWG · CEE	1000 t		1 145	1 209	276	320	320	315	280

a) Ohne Strohpapier und -pappe.
b) Ohne Strohpapier.
c) Ab 1961 ohne Pergament(ersatz)papier.
d) Ab 1961 einschl. Pergament(ersatz)papier.

a) Non compris papier et carton paille.
b) Non compris papier paille.
c) A partir de 1961, non compris le papier parchemin et parcheminé.
d) A partir de 1961, y compris le papier parchemin et parcheminé.

ERZEUGNIS · PRODUIT PRODOTTO · PRODUKT	LAND PAYS/PAESE	m ² , m ³ , t, hl...	P L C	1960	1961	1961		1962		
						III	IV	I	II	III
Druck- und Schreibpapier a)	DEUTSCHLAND (B.R.)	1000 t	P	799,2	844,6	220,4	206,3	208,9	197,4	215,9
Papier d'impression et d'écriture a) . .	FRANCE	1000 t	b)	727,4	762,0	169,2	194,2	208,8	207,6	163,7
Carta da scrivere e da stampa a) . . .	ITALIA	1000 t	P	349,8	404,7	95,9	105,5	108,7	110,3	109,4
Druk- en schrijfpapier en karton a) c).	NEDERLAND	1000 t	P	186,1	190,0	45,6	48,2	47,8	47,8	49,6
Papier d'écriture et d'impression a) . .	BELGIQUE/BELGIË	1000 t	P	86,7	98,1	22,5	24,6	24,9	24,7	21,3
	LUXEMBOURG			—	—	—	—	—	—	—
	EWG · CEE	1000 t	P	2 149	2 299	554	579	599	588	560
Pappe (unveredelt)	DEUTSCHLAND (B.R.)	1000 t	P	866,2	875,0	222,7	218,2	227,8	216,8	229,5
Cartons (paille et autres)	FRANCE	1000 t	P	386,1	397,4	81,7	104,2	103,5	103,6	83,0
Cartoni	ITALIA	1000 t	P	220,0	240,4	55,0	63,5	61,7	65,0	62,3
Pakkarton- en bordpapiersoorten d) .	NEDERLAND	1000 t	P	62,5
Carton feutré, paille, gris, autres . .	BELGIQUE/BELGIË	1000 t	P	58,1	62,8	14,5	16,5	15,4	15,8	14,4
	LUXEMBOURG			—	—	—	—	—	—	—
	EWG · CEE	1000 t	P	1 593
Tapeten u. Tapetenborten aus Papier e)	DEUTSCHLAND (B.R.)	1000 Rollen	P	115 850	104 685	23 072	30 542	36 574	36 320	27 892
Papiers peints	FRANCE	t	P	17 980	18 630	3 970	4 710	5 630	5 350	.
	ITALIA									
	NEDERLAND									
Papiers peints	BELGIQUE/BELGIË	t	P	15 875
	LUXEMBOURG			—	—	—	—	—	—	—
	EWG · CEE									
Papiersäcke	DEUTSCHLAND (B.R.)	1000 t	P	236,8	237,9	60,2	58,1	54,7	61,2	71,4
Sacs, grande et petite contenance . .	FRANCE	1000 t	P	218,4	238,7	f) 46,9	f) 47,4	f) 49,4	f) 53,3	.
	ITALIA									
Papieren zakken (tot 2 700 cm ² opp. aan voorzijde) g)	NEDERLAND	1000 t	L	18,0
Sacs	BELGIQUE/BELGIË	1000 t	P	44,1
	LUXEMBOURG									
	EWG · CEE									
Wellpappe und Erzeugnisse daraus . .	DEUTSCHLAND (B.R.)	1000 t	P	530,9	572,1	143,8	153,7	147,7	150,0	158,0
Cartons ondulés	FRANCE	1000 t	P	461,5	489,9	102,9	132,7	135,5	135	.
	ITALIA									
Golfkarton (zowel dubbel- als eenzijdig beplakt) g)	NEDERLAND	1000 t	L	118,7
	BELGIQUE/BELGIË									
	LUXEMBOURG									
	EWG · CEE									

a) Ohne Zeitungsdruckpapier.

b) Erzeugung von Zeitungsdruck-, Druck- und Schreibpapier abzüglich Lieferungen von Zeitungsdruckpapier.

c) Ohne lumpenhaltiges Druck- und Schreibpapier und geschöpftes Papier.

d) Ohne Strohnappe.

e) Groß-Rollen (10,05 m × 0,56 m).

f) Nur große Papiersäcke.

g) Erzeugung kleiner und mittlerer Papiersäcke:
45,2 (1960), 51,3 (1961).

g) Nur Absatz größerer Betriebe (50 und mehr Beschäftigte).

a) Non compris papier journal.

b) Production de papier journal, plus papier d'impression et d'écriture, moins livraisons de papier journal.

c) Non compris le papier d'impression et d'écriture à base de chiffons et le papier à la main.

d) Non compris carton paille.

e) Grands rouleaux (10,05 m × 0,56 m).

f) Sacs, grande contenance seulement.

g) Production de sacs de petite et moyenne contenance:
en 1960: 45,2; en 1961: 51,3.

g) Ventes des grands établissements seulement (50 personnes et plus).

ERZEUGNIS · PRODUIT PRODOTTO · PRODUKT	LAND PAYS/PAESE	m ² , m ³ , t, hl...	P L C	1960	1961	1961		1962		
						III	IV	I	II	III
Ober-, Futter- und sonstiges Flächenleder ^{a)}	DEUTSCHLAND (B.R.)	Mio m ²	P	44,3	45,7	11,0	11,6	11,8	10,0	10,6
Cuir et peaux à dessus et à autres usages	FRANCE	Mio m ²	P	33,0	36,2
Pelli per tomaie e altri usi	ITALIA	Mio m ²	P	(29,6)	(30,9)
Licht leder (excl. zeemleder)	NEDERLAND ^{b)}	Mio m ²	L	7,1	[7,7]	1,7	1,9	1,9	1,7	1,7
Cuir légers	BELGIQUE/BELGIË	Mio m ²	P	3,8	4,3	1,0	1,2	1,2	1,0	1,0
	LUXEMBOURG			.	—	—	—	—	—	—
<i>davon-soit:</i>	EWG · CEE	Mio m ²		(118)	[125]
Oberleder	DEUTSCHLAND (B.R.)	Mio m ²	P	20,2	20,9	5,1	5,4	5,7	4,7	5,1
Cuir à dessus ^{c)}	FRANCE	Mio m ²	P	15,9	17,0	3,6	4,8	4,6	4,6	3,8
	ITALIA									
Overleder	NEDERLAND ^{b)}	Mio m ²	L	4,5	[4,9]	1,1	1,3	1,2	1,0	1,1
	BELGIQUE/BELGIË									
	LUXEMBOURG									
<i>darunter-dont:</i>	EWG · CEE									
Oberleder aus Rindhäuten	DEUTSCHLAND (B.R.)	Mio m ²	P	12,6	13,2	3,2	3,5	3,9	3,2	3,4
Cuir à dessus de bovins	FRANCE	Mio m ²	P	9,4	10,3	2,2	2,9	2,9	3,1	2,5
	ITALIA									
Overleder van runderhuiden	NEDERLAND ^{b)}	Mio m ²	L	3,9	[4,2]	0,8	0,9	0,9	0,7	0,7
	BELGIQUE/BELGIË									
	LUXEMBOURG									
<i>darunter-dont:</i>	EWG · CEE									
Oberleder aus Kalbfellen	DEUTSCHLAND (B.R.)	Mio m ²	P	3,6	4,3	1,0	1,1	0,9	0,8	0,9
Cuir à dessus de veaux	FRANCE	Mio m ²	P	6,1	6,2	1,3	1,7	1,5	1,5	1,2
	ITALIA									
Overleder van kalfsvellen	NEDERLAND ^{b)}	Mio m ²	L	0,6	[0,7]	0,1	0,2	0,1	0,1	0,2
	BELGIQUE/BELGIË									
	LUXEMBOURG									
<i>darunter-dont:</i>	EWG · CEE									
Oberleder aus Roßhäuten	DEUTSCHLAND (B.R.)	Mio m ²	P	0,3	0,3	0,1	0,1	0,1	0,1	0,0
Cuir à dessus d'équidés	FRANCE	Mio m ²	P	0,4	0,5	0,1	0,1	0,1	0,1	0,1
	ITALIA									
	NEDERLAND									
	BELGIQUE/BELGIË									
	LUXEMBOURG									
<i>darunter-dont:</i>	EWG · CEE									
Futter- und sonstiges Flächenleder	DEUTSCHLAND (B.R.)	Mio m ²	P	24,1	24,8	5,9	6,2	6,1	5,3	5,5
	FRANCE									
	ITALIA									
Voeringleder en ander licht leder ^{d)}	NEDERLAND ^{b)}	Mio m ²	L	2,7	[2,8]	0,6	0,7	0,7	0,7	0,6
	BELGIQUE/BELGIË									
	LUXEMBOURG									
<i>darunter-dont:</i>	EWG · CEE									

a) Einschl. Oberleder aus Ziegen- u. sonstigen Fellen.

b) Die Jahresangaben beziehen sich auf die Produktion sämtlicher Betriebe; die Vierteljahrsangaben beziehen sich nur auf die Produktion der Betriebe mit 10 und mehr Beschäftigten.

c) Nur Oberleder aus Rind-, Kalb- und Roßhäuten.

d) Ohne Putzleder.

a) Y compris cuirs à dessus, de peaux de caprins et d'autres peaux.

b) Les résultats annuels portent sur toutes les entreprises; les données trimestrielles ne se réfèrent qu'aux entreprises occupant un minimum de 10 personnes.

c) Cuirs de bovins, veaux et équidés seulement.

d) Sans peaux de chamois.

ERZEUGNIS · PRODUIT PRODOTTO · PRODUKT	LAND PAYS/PAESE	m ² , m ³ , t, hl...	P L C	1960	1961	1961		1962		
						III	IV	I	II	III
Gewichtsleder	DEUTSCHLAND (B.R.)	1000 t	P	20,3	20,2	5,1	4,9	5,1	4,8	4,5
Cuir lourds ^{a)}	FRANCE	1000 t	P	15,7	17,2	3,6	4,6	3,7	3,5	2,6
Cuoi pesanti	ITALIA	1000 t	P	(26,7)	(26,7)
Zwaar leder ^{a)}	NEDERLAND ^{b)}	1000 t	P	7,6	[7,9]	1,5	1,7	1,6	1,5	1,4
Cuir lourds	BELGIQUE/BELGIË	1000 t	P	2,1	2,6	0,6	0,7	0,7	0,7	0,5
	LUXEMBOURG			—	—	—	—	—	—	—
<i>darunter-dont:</i>	EWG · CEE	1000 t	P	(72)	(75)
Unterleder (Sohl- und Brandsohleder)	DEUTSCHLAND (B.R.)	1000 t	P	16,7	17,1	4,3	4,2	4,3	4,0	3,7
Cuir à semelles ^{a)}	FRANCE	1000 t	P	11,2	11,4	2,4	3,1	2,8	2,5	1,8
	ITALIA									
Zool- en randenleder ^{a)}	NEDERLAND ^{b)}	1000 t	P	6,0	[6,2]	1,2	1,4	1,3	1,2	1,1
Cuir à semelles	BELGIQUE/BELGIË	1000 t	P	1,3	1,7	0,3	0,5	0,5	0,5	0,3
	LUXEMBOURG			—	—	—	—	—	—	—
	EWG · CEE									
Treibriemen- u. techn. Gewichtsleder.	DEUTSCHLAND (B.R.)	1000 t	P	1,5	1,5	^{c)} 0,4	^{c)} 0,4	^{c)} 0,4	^{c)} 0,3	^{c)} 0,4
Cuir industriels et à équipement ^{a)}	FRANCE	1000 t	P	2,8	2,9	0,5	0,7	0,5	0,6	0,5
	ITALIA									
Drijfriem- en ander techn. leder ^{a)}	NEDERLAND ^{b)}	1000 t	P	0,4	[0,4]	0,1	0,1	0,1	0,1	0,1
Cuir techniques (lourds)	BELGIQUE/BELGIË	1000 t	P	0,8	0,9	0,2	0,3	0,2	0,2	0,2
	LUXEMBOURG									
	EWG · CEE									
Geschirr- und Blankleder	DEUTSCHLAND (B.R.)	1000 t	P	1,2	0,9	0,2	0,2	0,2	0,2	0,2
Cuir à bourrellerie ^{a)}	FRANCE	1000 t	P	0,6	0,6	0,1	0,1	0,1	0,1	0,1
	ITALIA									
fuig- en zadelleider ^{a)}	NEDERLAND ^{b)}	1000 t	P	1,2	[1,3]	0,2	0,2	0,2	0,2	0,2
	BELGIQUE/BELGIË									
	LUXEMBOURG									
	EWG · CEE									

a) Nur aus Rinderhäuten.

b) Die Jahresangaben beziehen sich auf die Produktion sämtlicher Betriebe; die Vierteljahrsangaben beziehen sich nur auf die Produktion der Betriebe mit 10 und mehr Beschäftigten.

c) Einschl. sonstige nicht genannte Gewichtsleder.

a) De bovins seulement.

b) Les résultats annuels portent sur toutes les entreprises; les données trimestrielles ne se réfèrent qu'aux entreprises occupant un minimum de 10 personnes.

c) Y compris autres cuirs lourds, n.d.a.

ERZEUGNIS · PRODUIT PRODOTTO · PRODUKT	LAND PAYS/PAESE	m ² , m ³ , t, hl...	P L C	1960	1961	1961		1962		
						III	IV	I	II	III
Bereifungen, einschl. Reparaturen und Runderneuerungen	DEUTSCHLAND (B.R.)	1000 t	P	245,2	256,8	63,5	68,5	68,2	64,4	63,6
	FRANCE	1000 t	P	255,6	265,0	54,2	73,1	72,8	68,8	56,9
Pneumatiques et articles de regommage	ITALIA									
	NEDERLAND									
Pneumatiques et bandages pleins . .	BELGIQUE/BELGIË	1000 t	P	18,6
	LUXEMBOURG									
<i>darunter-dont:</i>										
Autobereifungen	DEUTSCHLAND (B.R.)	1000 t	P	213,7	(224)
Pneumatiques auto ^{a)}	FRANCE	1000 t	P	226,6	247,6	50,7	68,1	67,9	64,1	53,2
Pneumatici auto ^{a)}	ITALIA	1000 t	P	126,2	149,0	34,4	41,3	34,9	42,1	.
Autobanden	NEDERLAND	1000 t	P	(25)
Pneumatiques auto	BELGIQUE/BELGIË	1000 t	P	(15)
Pneumatiques auto	LUXEMBOURG	1000 t	P	(8)
	EWG · CEE	1000 t	P	(615)
Fahrradbereifungen	DEUTSCHLAND (B.R.)	1000 t	P	.	12,7
Pneumatiques vélo et vélomoteurs . .	FRANCE	1000 t	P	15,1	15,3	3,1	4,4	4,4	4,1	3,2
Pneumatici per bicicletta	ITALIA	1000 t	P	6,8	8,3	1,7	3,0	1,5	1,5	.
Rijwielbanden	NEDERLAND	1000 t	P
Pneumatiques bicyclettes	BELGIQUE/BELGIË	1000 t	P	.	8,3
Pneumatiques bicyclettes	LUXEMBOURG	1000 t	P
	EWG · CEE	1000 t	P	.	45
Personenwagendecken	DEUTSCHLAND (B.R.)	Mio st	P	12,8	14,1	3,5	3,9	3,8	3,8	3,7
Enveloppes pour voitures de tourisme	FRANCE	Mio p	P	13,6	13,4	2,7	3,7	4,0	4,0	4,0
	ITALIA									
	NEDERLAND									
	BELGIQUE/BELGIË									
	LUXEMBOURG									
	EWG · CEE									
Lastwagendecken	DEUTSCHLAND (B.R.)	1000 st	P	1 896	1 855	461	477	492	456	487
Enveloppes pour véhicules utilitaires .	FRANCE	1000 p	P	2 872	2 990	611	836	821	730	580
	ITALIA									
	NEDERLAND									
	BELGIQUE/BELGIË									
	LUXEMBOURG									
	EWG · CEE									
Ackerschlepperdecken	DEUTSCHLAND (B.R.)	1000 st	P	692	800	177	194	207	187	128
Enveloppes pour tracteurs agricoles .	FRANCE	1000 p	P	646
	ITALIA									
	NEDERLAND									
	BELGIQUE/BELGIË									
	LUXEMBOURG									
	EWG · CEE									

^{a)} Einschließlich Reparaturmaterial.

^{a)} Y compris articles de regommage.

ERZEUGNIS · PRODUIT PRODOTTO · PRODUKT	LAND PAYS/PAESE	m ² , m ³ , t, hl...	P L C	1960	1961	1961		1962		
						III	IV	I	II	III
Kraftraddecken	DEUTSCHLAND (B.R.)	1000 st	P	961	734	174	121	157	134	112
Enveloppes pour motos, scooters, vélomoteurs	FRANCE ITALIA NEDERLAND BELGIQUE/BELGIË LUXEMBOURG	1000 p	P	735	582	134	154	128	113	96
	EWG · CEE									
Fahrraddecken ^{a)}	DEUTSCHLAND (B.R.)	Mio st	P	13,4	12,1	2,8	3,0	3,3	2,9	2,9
Enveloppes pour bicyclettes ^{a)}	FRANCE	Mio p	P	16,6	17,0	3,4	5,0	4,8	4,6	3,6
Copertoni per biciclette ^{b)}	ITALIA	1000 t	P	6,8	8,3
Rijwielbuitenbanden ^{a)}	NEDERLAND	Mio st	P	9,8	9,4	2,2	2,5	2,5	2,5	2,2
Pneumatiques pour vélocipèdes	BELGIQUE/BELGIË LUXEMBOURG	Mio p	P	3,8	3,8	1,0	1,2	1,2	1,2	1,0
	EWG · CEE			—	—	—	—	—	—	—
Personenkraftwagenschläuche	DEUTSCHLAND (B.R.)	Mio st	P	4,3	4,6	1,0	1,1	1,1	1,1	1,1
Chambres pour voitures de tourisme	FRANCE ITALIA NEDERLAND BELGIQUE/BELGIË LUXEMBOURG	Mio p	P	11,4	11,3	2,3	3,0	3,1	3,1	2,6
	EWG · CEE									
Große und kleine Lastwagenschläuche Chambres pour véhicules utilitaires	DEUTSCHLAND (B.R.) FRANCE ITALIA NEDERLAND BELGIQUE/BELGIË LUXEMBOURG	1000 st 1000 p	P P	1 199 1 608	1 233 1 649	302 337	316 402	301 289	269 273	312 231
	EWG · CEE									
Kraftradschläuche	DEUTSCHLAND (B.R.)	1000 st	P	964	690	176	174	149	135	118
Chambres à air pour motos, vélomoteurs et scooters	FRANCE ITALIA NEDERLAND BELGIQUE/BELGIË LUXEMBOURG	1000 p	P	732	548	122	129	130	108	89
	EWG · CEE									
Fahrradschläuche ^{a)}	DEUTSCHLAND (B.R.)	Mio st	P	15,7	12,8	2,9	3,4	3,6	3,3	3,3
Chambres à air pour bicyclettes ^{a)}	FRANCE	Mio p	P	11,8	11,9	2,4	3,5	3,5	3,1	2,4
Camere d'aria per biciclette	ITALIA			^{c)}	^{c)}					
Rijwielbinnenbanden ^{a)}	NEDERLAND	Mio st	P	9,0	8,2	1,9	2,1	2,1	2,0	1,8
Chambres à air pour vélocipèdes	BELGIQUE/BELGIË LUXEMBOURG	Mio p	P	4,0	4,3	1,1	1,4	1,2	1,1	0,9
	EWG · CEE			—	—	—	—	—	—	—

a) Einschließlich solche für Motorfahräder.
b) Einschließlich Fahrradschläuche.
c) Im Posten « Fahrraddecken » enthalten.

a) Y compris celles pour cyclomoteurs.
b) Y compris chambres à air.
c) Compris dans les enveloppes.

ERZEUGNIS · PRODUIT PRODOTTO · PRODUKT	LAND PAYS/PAESE	m ² , m ³ , t, hl...	P L C	1960	1961	1961		1962		
						III	IV	I	II	III
Technische Weichgummiwaren . . .	DEUTSCHLAND (B.R.)	1000 t	P	141,8	142,2	34,3	34,8	36,8	36,8	36,6
Articles techniques en caoutchouc . .	FRANCE	1000 t	P	105,1	106,3	21,6	28,9	29,1	29,6	24,4
Articoli tecnici in gomma	ITALIA	1000 t	P	54,5	61,9	14,6	16,5	16,3	16,2	.
	NEDERLAND									
Articles techniques, articles en caout- chouc durci et non durci, etc. . . .	BELGIQUE/BELGIË	1000 t	P	9,6
	LUXEMBOURG									
	EWG · CEE									
<i>darunter-dont:</i>										
Maschinenschnüre und Schläuche. . .	DEUTSCHLAND (B.R.)	1000 t	P	35,6	35,7	8,3	8,8	9,3	9,1	8,7
Tubes et tuyaux	FRANCE	1000 t	P	15,3	16,0	3,2	4,1	4,1	4,0	2,9
Tubi	ITALIA	1000 t	P	.	7,9
Slangen	NEDERLAND	1000 t	P	2,3	2,2
Tubes et tuyaux	BELGIQUE/BELGIË	1000 t	P	2,1	[1,7]
	LUXEMBOURG			—	—	—	—	—	—	—
	EWG · CEE	1000 t	P	.	[64]
Flach- und Keilriemen, Transportbänder	DEUTSCHLAND (B.R.)	1000 t	P	20,2	23,3	5,9	6,2	6,0	5,8	5,9
Courroies de transmission et trans- porteuses	FRANCE	1000 t	P	14,5	15,8	3,2	4,2	4,2	4,0	4,3
Nostri da trasporto e cinghie trape- zoidali	ITALIA	1000 t	P	.	4,6
Drijfriemen en -snaren	NEDERLAND	1000 t	P	.	5,3
Courroies de transmission	BELGIQUE/BELGIË	1000 t	P	2,4	—	—	—	—	—	—
	LUXEMBOURG			—	—	—	—	—	—	—
	EWG · CEE	1000 t	P	.	49
Fußboden- und Wandbelag	DEUTSCHLAND (B.R.)	1000 t	P	19,4	18,1	4,4	4,7	5,1	5,2	5,1
Revêtements et tapis de sol	FRANCE	1000 t	P	9,5	9,1	2,0	2,5	2,6	2,5	2,0
Rivestimenti e tappeti	ITALIA	1000 t	P	.	8,4
Vloerbedekking van rubber	NEDERLAND	1000 t	P	.	2,4
Tapis non spongieux, carpettes, dalles et articles en caoutchouc spongieux	BELGIQUE/BELGIË	1000 t	P	1,1
	LUXEMBOURG			—	—	—	—	—	—	—
	EWG · CEE				(38)					
Chirurgische Gummiwaren, Tauchgum- miwaren	DEUTSCHLAND (B.R.)	1000 t	P	4,3	3,8	0,9	0,9	0,9	0,9	1,0
Articles d'hygiène et de chirurgie . .	FRANCE	1000 t	P	3,6	3,9	0,8	1,1	1,1	1,0	0,9
Articoli sanitari	ITALIA	1000 t	P	1,4	1,4	0,3	0,4	0,5	0,5	.
	NEDERLAND									
	BELGIQUE/BELGIË									
	LUXEMBOURG			—	—	—	—	—	—	—
	EWG · CEE									
Tissus caoutchoutés	DEUTSCHLAND (B.R.)									
Tessuti gommati	FRANCE	1000 t	P	22,5	23,7	4,8	5,8	5,7	6,0	5,5
Gegummeerde stoffen	ITALIA	1000 t	P	.	2,5
Tissus gommés	NEDERLAND	Mio m ²	P	3,8	4,1
	BELGIQUE/BELGIË	1000 t	P	1,3	[1,1]
	LUXEMBOURG			—	—	—	—	—	—	—
	EWG · CEE									

ERZEUGNIS · PRODUIT PRODOTTO · PRODUKT	LAND PAYS/PAESE	m ² , m ³ , t, hl...	P L C	1960	1961	1961		1962		
						III	IV	I	II	III
Gummschuhwerk	DEUTSCHLAND (B.R.)	1000 t	P	12,2	13,3	3,1	3,8	3,8	3,6	3,3
Chaussures de caoutchouc.	FRANCE	1000 t	P	25,4	23,8	4,8	6,6	6,7	5,9	4,5
Calzature in gomma	ITALIA	1000 t	P	8,5	9,2	1,9	3,0	2,0	2,1	.
Rubberschoenen	NEDERLAND	1000 Pa	P	3 673	(4 900)
Chaussures de caoutchouc.	BELGIQUE/BELGIË	1000 Pa	P	378,1	169,7	34,9	40,6	38,0	48,1	39,4
	LUXEMBOURG			—	—	—	—	—	—	—
	EWG · CEE									
Besohlmateriaal	DEUTSCHLAND (B.R.)	1000 t	P	57,6	53,7	13,6	13,9	14,4	13,0	13,2
Semelles, talons et croupons	FRANCE	1000 t	P	18,6	22,0	4,7	6,3	6,1	6,1	4,7
Suole, tacchi e lastre	ITALIA	1000 t	P	4,7	5,4	1,3	1,4	1,0	1,0	.
Zoolplaten, hakken, zolen en tips	NEDERLAND	1000 t	P	5,0	5,8
Semelles, talons et plaques pour semel- les et talons	BELGIQUE/BELGIË	1000 t	P	4,8	[2,8]
	LUXEMBOURG			—	—	—	—	—	—	—
	EWG · CEE	1000 t	P	91	[90]
Klebstoffe, einschl. Gummilösung	DEUTSCHLAND (B.R.)	1000 t	P	8,8	10,4	2,7	2,7	2,7	2,8	2,8
Colles et dissolutions	FRANCE	1000 t	P	15,6	16,6	3,6	4,4	4,7	5,1	4,2
Colle e soluzioni	ITALIA	1000 t	P	.	3,7
Oplossingen (solutie) en dispersies	NEDERLAND	1000 t	P	.	3,3
Colles et dissolutions	BELGIQUE/BELGIË	1000 t	P	1,0
	LUXEMBOURG									
	EWG · CEE									
Spiel- und Sportartikel	DEUTSCHLAND (B.R.)	1000 t	P	3,1	2,4	0,5	0,5	0,7	0,7	0,5
Jouets et articles de sport	FRANCE	1000 t	P	2,8	2,6	0,5	0,6	0,7	0,7	0,5
Giocattoli e articoli sportivi	ITALIA	1000 t	P	.	1,5
Speelgoed en sportartikelen	NEDERLAND	1000 t	P
Jouets et articles de sport	BELGIQUE/BELGIË	1000 t	P	.	0,1
Jouets et articles de sport	LUXEMBOURG	1000 t	P
	EWG · CEE	1000 t	P	.	7
Hartgummiwaren	DEUTSCHLAND (B.R.)	1000 t	P	16,5	13,4	2,8	2,6	2,6	3,2	3,1
Ebonite	FRANCE	1000 t	P	3,6	3,0	0,6	0,8	0,8	1,3	0,7
Ebonite	ITALIA	1000 t	P	.	1,1
Werken van geharde rubber (eboniet)	NEDERLAND	1000 t	P
Ebonite	BELGIQUE/BELGIË	1000 t	P	.	0,3
	LUXEMBOURG									
	EWG · CEE									

ERZEUGNIS · PRODUIT PRODOTTO · PRODUKT	LAND PAYS/PAESE	m ² , m ³ , t, hl...	P L C	1960	1961	1961		1962		
						III	IV	I	II	III
Synthetische Fasern und Fäden	DEUTSCHLAND (B.R.)	1000 t	P	52,3	64,8	16,0	19,1	20,6	23,9	24,6
Fibres et fils synthétiques	FRANCE	1000 t	P	45,3	51,4	10,0	14,6	17,2	16,9	12,6
Fibre sintetiche	ITALIA	1000 t	P	34,3	43,3	10,3	13,4	15,5	16,2	14,7
Synthetische garens en vezels	NEDERLAND	1000 t	P	9,1	11,9
Fibres et fils synthétiques	BELGIQUE/BELGIË LUXEMBOURG	1000 t	P	3,1	3,7
	EWG · CEE	1000 t	P	144	175
<i>davon-solt:</i>										
Synthetische Fäden	DEUTSCHLAND (B.R.)	1000 t	P	27,9	36,0	8,9	10,1	10,4	11,6	12,3
Fils synthétiques continus	FRANCE	1000 t	P	26,9	29,9	5,9	8,6	10,0	10,0	7,3
Fili sintetici	ITALIA	1000 t	P	24,0	29,1	7,2	8,9	9,8	10,5	9,8
Synthetische garens	NEDERLAND	1000 t	P	5,7	7,8
Fils synthétiques continus	BELGIQUE/BELGIË LUXEMBOURG	1000 t	P	2,4	2,9
	EWG · CEE	1000 t	P	87	106
Synthetische Fasern	DEUTSCHLAND (B.R.)	1000 t	P	24,3	29,0	7,1	8,9	10,2	12,3	12,3
Fibres synthétiques discontinues	FRANCE	1000 t	P	18,4	21,5	4,2	6,0	7,2	6,9	5,3
Fibre sintetiche (fiocco e cascame) ^{a)}	ITALIA	1000 t	P	10,3	14,2	3,1	4,5	5,7	5,6	5,0
Synthetische vezels	NEDERLAND	1000 t	P	3,4	4,1
Fibres synthétiques discontinues	BELGIQUE/BELGIË LUXEMBOURG	1000 t	P	0,7	0,8
	EWG · CEE	1000 t	P	57	70
Reyon	DEUTSCHLAND (B.R.)	1000 t	P	74,7	75,5	19,2	18,8	20,0	18,3	20,0
Rayonne	FRANCE	1000 t	P	55,0	56,5	11,0	15,8	15,7	15,5	11,6
Fili cellulosici (raion)	ITALIA	1000 t	P	81,5	83,8	21,0	21,8	22,3	21,3	21,7
Rayongaren (continuu)	NEDERLAND	1000 t	P	34,5	34,0	8,5	8,5	7,9	8,0	8,0
Rayonne	BELGIQUE/BELGIË LUXEMBOURG	1000 t	P	12,6	13,2	3,3	3,4	3,3	3,2	3,1
	EWG · CEE	1000 t	P	258	263	63	68	69	66	64
Zellwolle	DEUTSCHLAND (B.R.)	1000 t	P	154,9	155,2	38,5	40,3	41,0	41,3	40,0
Fibranne (en bourre)	FRANCE	1000 t	P	63,6	67,3	13,8	19,8	17,6	17,3	13,4
Fibre cellulosiche (fiocco)	ITALIA	1000 t	P	80,1	89,6	24,5	24,3	25,2	24,1	25,9
Rayonvezel	NEDERLAND	1000 t	P	14,8	15,0	3,9	4,2	3,2	3,7	3,5
Fibranne	BELGIQUE/BELGIË LUXEMBOURG	1000 t	P	18,2	20,5	5,0	6,0	5,9	5,8	5,3
	EWG · CEE	1000 t	P	332	348	86	95	93	92	88
Zellwoll- und Reyonabfälle	DEUTSCHLAND (B.R.)	t	P	7 953	8 038	2 050	1 974	1 874	1 948	1 829
Déchets de fibranne et rayonne	FRANCE	t	P	3 294	3 419	779	912	907	848	787
Fibre cellulosiche: cascame	ITALIA	t	P	4 690	5 010	1 320	1 375	1 363	1 301	1 443
Déchets de fibranne et rayonne	NEDERLAND BELGIQUE/BELGIË LUXEMBOURG	t	P	436	527
	EWG · CEE									

a) Einschl. Fäden aus Polypropylen-Fasern.

a) Y compris les fils de fibres polypropyléniques.

ERZEUGNIS · PRODUIT PRODOTTO · PRODUKT	LAND PAYS/PAESE	m ² , m ³ , t, hl...	P L C	1960	1961	1961		1962			
						III	IV	I	II	III	
Kartoffelstärke	DEUTSCHLAND (B.R.)	1000 t	P	27	32	
Fécule de pomme de terre	FRANCE	1000 t	P	62	64	12	45	12	0	6	
Fecola di patate	ITALIA	1000 t	P	5	5	
Aardappelzetmeel	NEDERLAND	1000 t	P	240	238	[52]	[183]	[2]	[0]	[36]	
	BELGIQUE/BELGIË			—	—	—	—	—	—	—	
	LUXEMBOURG			—	—	—	—	—	—	—	
	EWG · CEE	1000 t	P	334	339	
Getreidestärke	DEUTSCHLAND (B.R.)	1000 t	P	216,7	250,9	71,6	61,2	64,4	61,9	71,2	
Amidon de céréales	FRANCE	1000 t	P	134,9	144,3	42,2	37,8	41,1	33,1	31,4	
Amido di cereali	ITALIA	1000 t	P	[243]	[266]	
Graanzetmeel	NEDERLAND	1000 t	P		
Amidon de céréales	BELGIQUE/BELGIË	1000 t	P		
	LUXEMBOURG			—	—	—	—	—	—	—	
	EWG · CEE	1000 t	P	[595]	[661]	
Glukose und Maltose	DEUTSCHLAND (B.R.)	1000 t	P	85,5	87,1	22,8	21,7	20,8	22,9	24,5	
Glucose	FRANCE	1000 t	P	78,1	80,7	18,7	22,1	20,8	19,1	18,7	
Glucosio	ITALIA	1000 t	P	43,3	49,7	10,8	14,1	14,0	13,9	.	
Glukose.	NEDERLAND	1000 t	P	[52,4]	[51,7]	[12,6]	[12,1]	[12,8]	[12,8]	.	
Glucose	BELGIQUE/BELGIË	1000 t	P	40,8	41,3	
	LUXEMBOURG			—	—	—	—	—	—	—	
	EWG · CEE	1000 t	P	[300]	[311]	

ERZEUGNIS · PRODUIT PRODOTTO · PRODUKT	LAND PAYS/PAESE	m ² , m ³ , t, hl...	P L C	1960	1961	1961		1962		
						III	IV	I	II	III
Schwefel ^{a)}	DEUTSCHLAND (B.R.)	1000 t	P	84,1	84,2	21,7	21,3	21,5	21,9	23,7
Soufre brut et travaillé (y compris le soufre de récupération)	FRANCE	1000 t	P	851,4	1 175,5	261,1	333,5	364,1	372,1	301,3
Zolfo greggio in pani e conc. al 90 %	ITALIA	1000 t	P	137,8	145,5	35,9	37,2	36,7	33,5	37,5
Zwavel	NEDERLAND	1000 t	P	30,5
Soufre de récupération	BELGIQUE/BELGIË	1000 t	P	(0,6)	(0,5)
	LUXEMBOURG			—	—	—	—	—	—	—
	EWG · CEE	1000 t	P	1 104	1 434
Schwefelsäure (einschl. Oleum) ber. auf H ₂ SO ₄	DEUTSCHLAND (B.R.)	1000 t	P	3 170	3 103	768	763	744	772	790
Acide sulfurique à 100 % de H ₂ SO ₄	FRANCE	1000 t	P	1 983	2 150	503,2	584,2	560,7	555,6	503,4
Acido solforico, in H ₂ SO ₄ 100 %	ITALIA	1000 t	P	2 299	2 446	.	.	.	621,2	634,5
Zwavelzuur, 100 % H ₂ SO ₄	NEDERLAND	1000 t	P	862	829	[198]	[197]	[201]	[195]	[205]
Acide sulfurique à 100 % de H ₂ SO ₄	BELGIQUE/BELGIË	1000 t	P	1 404	1 350	323	334	320	294	310
	LUXEMBOURG			—	—	—	—	—	—	—
	EWG · CEE	1000 t	P	9 718	9 878	[2 352]	[2 451]	[2 398]	[2 438]	[2 443]
Schwefelkohlenstoff	DEUTSCHLAND (B.R.)	1000 t	P	66,0	65,0	16,6	17,4	17,2	22,5	17,9
Sulfure de carbone	FRANCE	1000 t	P	44,7	53,5	12,3	14,5	14,7	13,5	13,2
Solfuro di carbonio	ITALIA	1000 t	P	48,5	[53]
	NEDERLAND			—	—	—	—	—	—	—
Sulfure de carbone	BELGIQUE/BELGIË	1000 t	P	(13)
	LUXEMBOURG			—	—	—	—	—	—	—
	EWG · CEE	1000 t	P	(172)
Natriumsulfat u. Glaubersalz, ber. auf Na ₂ SO ₄	DEUTSCHLAND (B.R.)	1000 t	P	316,0	331,9	82,6	84,0	80,1	83,5	82,6
Sulfate de soude, à 100 % Na ₂ SO ₄	FRANCE	1000 t	P	88,2	94,8	17,9	28,2	26,3	25,8	23,4
Solfato di sodio anidro e cristallizzato, in Na ₂ SO ₄	ITALIA	1000 t	P	.	73,7
	NEDERLAND			—	—	—	—	—	—	—
	BELGIQUE/BELGIË			—	—	—	—	—	—	—
	LUXEMBOURG			—	—	—	—	—	—	—
	EWG · CEE			—	—	—	—	—	—	—
Chlor (Primärproduktion)	DEUTSCHLAND (B.R.)	1000 t	P	657,8	724,6	184,4	187,5	184,0	198,5	203,2
Chlore gazeux ^{b)}	FRANCE	1000 t	P	331,4	355,7	88,1	94,3	96,0	100,4	100,5
Cloro ^{c)}	ITALIA	1000 t	P	293,6	(355)
Chloor	NEDERLAND	1000 t	P	^{d)} [70]
Chlore primalre	BELGIQUE/BELGIË	1000 t	P	[44]	[43]
	LUXEMBOURG			—	—	—	—	—	—	—
	EWG · CEE	1000 t	P	[1 400]
Salzsäure, ber. auf 100 % HCl	DEUTSCHLAND (B.R.)	1000 t	P	246,6	262,4	64,7	66,9	68,3	67,0	71,0
Acide chlorhydrique à 100 % HCl	FRANCE	1000 t	P	99,5	108,5	24,3	29,2	27,9	27,3	25,0
Acido cloridrico, al 100 % HCl	ITALIA	1000 t	P	114,8	[130]
	NEDERLAND			—	—	—	—	—	—	—
	BELGIQUE/BELGIË			—	—	—	—	—	—	—
	LUXEMBOURG			—	—	—	—	—	—	—
	EWG · CEE			—	—	—	—	—	—	—

a) Nur Rekuperationsschwefel.

b) Bestimmt für die Erzeugung von Flüssigchlor und Chlorderivaten (außer Salzsäure).

c) Einschl. Chlor aus Hypochloriten und Chloraten, einschl. flüssiges Chlor.

d) 1959.

a) De récupération seulement.

b) Destiné à la production du chlore liquéfié et des dérivés chlorés (sauf l'acide chlorhydrique).

c) Y compris le chlore des hypochlorites et chlorates, et le chlore liquéfié.

d) 1959.

311/313

ERZEUGNIS · PRODUIT PRODOTTO · PRODUKT	LAND PAYS/PAESE	m ² , m ³ , t, hl...	P L C	1960	1961	1961		1962		
						III	IV	I	II	III
Ätznatron und Natronlauge, ber. auf NaOH Soude caustique, à 100 % NaOH Soda caustica, al 100% NaOH a) Caustieke soda Soude caustique, à 100 % NaOH	DEUTSCHLAND (B.R.)	1000 t	P	776,0	810,9	208,0	205,2	204,3	223,2	229,7
	FRANCE	1000 t	P	597,1	595,3	146,7	165,6	163,0	141,5	144,5
	ITALIA	1000 t	P	426,2	446	.	.	.	128,3	127,1
	NEDERLAND	1000 t	P	b) [80]
	BELGIQUE/BELGIË	1000 t	P	[52]	[51]
	LUXEMBOURG				—	—	—	—	—	—
EWG · CEE	1000 t	P	[1 930]
Soda, ber. auf Na ₂ CO ₃ Carbonate de soude, à 100% Na ₂ CO ₃ Soda carbonata, al 100 % Na ₂ CO ₃ Soda, 100 % Na ₂ CO ₃ Carbonate de soude, à 100 % Na ₂ CO ₃	DEUTSCHLAND (B.R.)	1000 t	P	1 117,2	1 063,4	266,7	275,6	250,8	251,0	258,7
	FRANCE	1000 t	P	848,0	849,6	201,1	214,2	227,3	244,8	215,7
	ITALIA	1000 t	P	565	570	[141]	[149]	[152]	[149]	[145]
	NEDERLAND	1000 t	P	110	107
	BELGIQUE/BELGIË	1000 t	P	[183]	[193]
	LUXEMBOURG			—	—	—	—	—	—	—
EWG · CEE	1000 t	P	[2 824]	[2 783]
Phosphorsäuren, ber. auf P ₂ O ₅ c) Acide phosphorique coloré et incolore en P ₂ O ₅ Acido fosforico greggio e tecnicamente puro, espresso in P ₂ O ₅	DEUTSCHLAND (B.R.)	1000 t	P	92,1	105,0	27,1	26,5	27,5	27,5	29,8
	FRANCE	1000 t	P	69,7	70,3	17,3	18,4	18,7	21,2	19,8
	ITALIA	1000 t	P	57,7
	NEDERLAND									
	BELGIQUE/BELGIË									
	LUXEMBOURG									
EWG · CEE										
Syntheseammoniak (Primärstickstoff) Ammoniac de synthèse Ammoniaca sintetica anidra Synthetische ammoniak Ammoniac de synthèse	DEUTSCHLAND (B.R.)	1000 t N	P	1 242,2	1 277,2	314,1	309,9	312,4	331,0	340,9
	FRANCE	1000 t N	P	723,8	862,8	216,6	233,1	227,3	227,5	224,1
	ITALIA	1000 t N	P	723,6	759	.	.	.	194,6	198,1
	NEDERLAND	1000 t N	P	410	420
	BELGIQUE/BELGIË	1000 t N	P	319,3	275,7	73,0	68,9	64,6	67,2	75,0
	LUXEMBOURG			—	—	—	—	—	—	—
EWG · CEE	1000 t N	P	3 419	3 595	
Calciumcarbid (Primärproduktion) Carbure de calcium Carburo di calcio Calciumcarbid Carbure de calcium	DEUTSCHLAND (B.R.)	1000 t	P	1 101,1	1 088,8	285,5	253,7	227,7	268,6	276,6
	FRANCE	1000 t	P	447,6	432,0	120,5	102,0	78,1	123,0	124,7
	ITALIA	1000 t	P	291,9	287,1	80	65	54	99	101
	NEDERLAND	1000 t	P	53,5	48,7
	BELGIQUE/BELGIË	1000 t	P	[85]	[95]
	LUXEMBOURG			—	—	—	—	—	—	—
EWG · CEE	1000 t	P	[1 980]	[1 950]	
Tonerdehydrat, ber. auf Al ₂ O ₃ Alumine hydratée, en Al ₂ O ₃ Allumina (anche calcinata), espressa in Al ₂ O ₃	DEUTSCHLAND (B.R.)	1000 t	P	510,1	513,5	130,1	128,0	126,8	127,1	132,8
	FRANCE	1000 t	P	617,4	634,0
	ITALIA	1000 t	P	222,4	231	59,0	50,8	57,2	56,8	.
	NEDERLAND			—	—	—	—	—	—	—
	BELGIQUE/BELGIË			—	—	—	—	—	—	—
	LUXEMBOURG			—	—	—	—	—	—	—
EWG · CEE	1000 t	P	1 350	1 379	

a) Ohne die zur Herstellung von Hypochlorit bestimmten Mengen.

b) 1959.

c) Einschließlich Phosphorsäureanhydrid.

a) Non compris les quantités destinées à la production des hypochlorites.

b) 1959.

c) Y compris anhydride phosphorique.

ERZEUGNIS · PRODUIT PRODOTTO · PRODUKT	LAND PAYS/PAESE	m ² , m ³ , t, hl...	P L C	1960	1961	1961		1962		
						III	IV	I	II	III
Sulfate d'aluminium ordinaire et pur, en Al ₂ O ₃	DEUTSCHLAND (B.R.)									
	FRANCE	1000 t	P	13,4	14,3	3,1	3,7	3,7	3,7	3,1
Solfato di alluminio, espresso in Al ₂ O ₃	ITALIA	1000 t	P	10,4	11,6
	NEDERLAND			—	—	—	—	—	—	—
	BELGIQUE/BELGIË			—	—	—	—	—	—	—
	LUXEMBOURG			—	—	—	—	—	—	—
	EWG · CEE									
Sulfate de cuivre	DEUTSCHLAND (B.R.)	1000 t	P	39,7	31,5	2,5	5,8	11,2	7,9	1,5
	FRANCE	1000 t	P	95,0	[102]
Solfato di rame	ITALIA	1000 t	P	95,0	[102]
	NEDERLAND			—	—	—	—	—	—	—
Sulfate de cuivre	BELGIQUE/BELGIË	1000 t	P	[21]	[17]
	LUXEMBOURG			—	—	—	—	—	—	—
EWG · CEE										
Siliciumverbindungen ^{a)}	DEUTSCHLAND (B.R.)	1000 t	P	238,5	238,6	60,1	63,8	61,8	67,1	65,9
	FRANCE	1000 t	P	235,4	260,6	b) 17,5	b) 20,4	b) 19,9	b) 23,2	b) 22,7
Silicates alcalins	ITALIA	1000 t	P	38,2	[37]
	NEDERLAND			—	—	—	—	—	—	—
Silicati alcalini ^{c)}	BELGIQUE/BELGIË			—	—	—	—	—	—	—
	LUXEMBOURG			—	—	—	—	—	—	—
EWG · CEE										
Wasserstoffperoxyd, ber. auf 30 % H ₂ O ₂	DEUTSCHLAND (B.R.)	1000 t	P	27,1	27,2	6,4	7,1	5,5	6,2	6,4
	FRANCE	1000 t	P	8,6	10,4	2,1	3,1	3,5	4,0	3,2
Eau oxygénée, à 100 %	ITALIA	1000 t	P	10,1	11,8
	NEDERLAND			—	—	—	—	—	—	—
Acqua ossigenata, a 30% H ₂ O ₂	BELGIQUE/BELGIË	1000 t	P	[3]
	LUXEMBOURG			—	—	—	—	—	—	—
EWG · CEE										
Methanol, roh, ber. auf 100 %	DEUTSCHLAND (B.R.)	1000 t	P	333,0	328,7	79,4	90,2	89,0	91,4	95,4
	FRANCE	1000 t	P	70,0	88,7	21,3	21,4	23,6	23,6	22,9
Alcool méthylique de synthèse	ITALIA	1000 t	P	55,9	69,8	16,5	18,6	17,6	17,3	.
	NEDERLAND	1000 t	P	.	[30]
Alcool metilico	BELGIQUE/BELGIË			—	—	—	—	—	—	—
	LUXEMBOURG			—	—	—	—	—	—	—
Methanol	EWG · CEE	1000 t	P	.	[517]
Butanole, ber. auf 100 %	DEUTSCHLAND (B.R.)	1000 t	P	75,1	72,8	18,3	17,6	19,4	23,4	21,4
	FRANCE	1000 t	P	15,2	22,1
Alcools butyliques	ITALIA	1000 t	P	10,9	13,3
	NEDERLAND			—	—	—	—	—	—	—
Alcool butilico	BELGIQUE/BELGIË			—	—	—	—	—	—	—
	LUXEMBOURG			—	—	—	—	—	—	—
EWG · CEE										

a) Einschließlich Wasserglas, ohne Siliciumcarbid und Silicone.

b) Nur glasartiges Natriumsilikat.

c) Nur feste Silicate.

a) Y compris les silicates alcalins, non compris carbure de silicium et silico-

cônes.

b) Seulement silicate de sodium vitreux.

c) Seulement solides.

311/313

ERZEUGNIS · PRODUIT PRODOTTO · PRODUKT	LAND PAYS/PAESE	m ² , m ³ , t, hl...	P L C	1960	1961	1961		1962		
						III	IV	I	II	III
Formaldehyd, ber. auf 100 %	DEUTSCHLAND (B.R.)	1000 t	P	152,7	160,3	38,7	42,2	40,7	42,6	42,1
Formol	FRANCE	1000 t	P	27,8	30,1	6,3	8,4	7,8	8,3	6,4
Formaldeide, al 100 %	ITALIA	1000 t	P	28,6	[30]	.	.	a) 7,6	a) 7,1	.
	NEDERLAND			—
	BELGIQUE/BELGIË									
	LUXEMBOURG									
	EWG · CEE									
Aceton	DEUTSCHLAND (B.R.)	1000 t	P	b) (30)
Acétone	FRANCE	1000 t	P	48,8	53,3	13,8	12,2	15,0	11,4	14,5
Acetone	ITALIA	1000 t	P	12,8	[22]
	NEDERLAND									
	BELGIQUE/BELGIË									
	LUXEMBOURG			—	—	—	—	—	—	—
	EWG · CEE									
Essigsäure (Primärproduktion), ber. auf 100 %	DEUTSCHLAND (B.R.)	1000 t	P	109,4	109,8	26,2	28,1	27,8	30,9	29,7
Acide acétique	FRANCE	1000 t	P	31,0	33,1
Acido acetico	ITALIA	1000 t	P	38,5	45
	NEDERLAND									
	BELGIQUE/BELGIË									
	LUXEMBOURG			—	—	—	—	—	—	—
	EWG · CEE									
Äthyl-, Methyl-, Butylacetat, ber. auf 100 %	DEUTSCHLAND (B.R.)	1000 t	P	77,8	78,7	18,9	20,0	16,2	17,7	17,5
Acétates d'éthyle, de méthyle et de butyle	FRANCE	1000 t	P	10,7	9,6
Acetati di etile, metile e butile	ITALIA	1000 t	P	20,2	22,1
	NEDERLAND									
	BELGIQUE/BELGIË									
	LUXEMBOURG			—	—	—	—	—	—	—
	EWG · CEE									
Trichloréthylène	DEUTSCHLAND (B.R.)	1000 t	P	74,3	67,6	17,1	16,6	19,5	18,5	19,6
Tricloroetilene (trielina)	FRANCE	1000 t	P	38,0	43,3	a) 11,6	a) 10,1	a) 13,0	a) 13,8	.
	ITALIA	1000 t	P							
	NEDERLAND									
	BELGIQUE/BELGIË									
	LUXEMBOURG			—	—	—	—	—	—	—
	EWG · CEE									
Phthalsäureanhydrid	DEUTSCHLAND (B.R.)	1000 t	P	61,6	65,2	15,8	16,1	15,1	18,4	18,0
Anhydride phtalique	FRANCE	1000 t	P	29,4	30,5	7,7	7,4	6,2	8,6	6,4
Anidride ftalica	ITALIA	1000 t	P	35,2	46,5
Ftaalzuuranhydride	NEDERLAND	1000 t	P	[2,5]	[4,5]
Anhydride phtalique	BELGIQUE/BELGIË	1000 t	P	[7,5]	[9]
	LUXEMBOURG			—	—	—	—	—	—	—
	EWG · CEE	1000 t	P	[136]	[156]

a) Vorläufig.
b) 1959.

a) Provisoire.
b) 1959.

311/313

ERZEUGNIS · PRODUIT PRODOTTO · PRODUKT	LAND PAYS/PAESE	m ² , m ³ , t, hl...	P L C	1960	1961	1961		1962		
						III	IV	I	II	III
Steinkohlenrohteer aus Kokereien . . .	DEUTSCHLAND (B.R.)	1000 t	P	1 810	1 792	447	445	450	435	.
Goudron brut	FRANCE	1000 t	P	710	653	156,3	158,7	165,0	162,0	153,9
Catrame grezzo	ITALIA	1000 t	P	183	196	44,4	51,4	54,1	51,5	.
Ruwe koolteer	NEDERLAND	1000 t	P	158	161	(37,3)	40,6	(39,3)	(34,6)	.
Goudron brut	BELGIQUE/BELGIË LUXEMBOURG	1000 t	P	268	269	69,0	69,9	68,3	69,4	.
	EWG · CEE	1000 t	P	3 129	3 071	(754)	(766)	(777)	(753)	.
Phenol (synthetisch und aus Destillation)	DEUTSCHLAND (B.R.)	1000 t	P	105,0	104,0	25,7	23,9	27,2	29,7	27,6
Phénol synthétique et extrait du goudron	FRANCE	1000 t	P	57,6	71,8	16,9	17,9	19,9	17,4	.
Fenolo da catrame e sintetico	ITALIA NEDERLAND BELGIQUE/BELGIË LUXEMBOURG	1000 t	P	18,4	28
	EWG · CEE									
Naphtalin (Warmpreßgut)	DEUTSCHLAND (B.R.)	1000 t	P	108,5	120,4	31,4	30,6	30,7	33,8	36,6
Naphtaline brute	FRANCE	1000 t	P	48,7	51,7	12,1	13,6	13,8	13,2	.
Naftalina greggia	ITALIA	1000 t	P	9,0	9,0	2,1	2,2	2,3	2,3	2,1
Ruwe naftaline	NEDERLAND	1000 t	P	(10)	(12)
Naphtaline brute	BELGIQUE/BELGIË LUXEMBOURG	1000 t	P	20,8	22,1
	EWG · CEE	1000 t	P	(197)	(215)
Rohbenzol	DEUTSCHLAND (B.R.)	1000 t	P	602	591	146	148	148	144	.
Benzol brut de débenzolage	FRANCE	1000 t	P	154	154
Benzolo greggio	ITALIA	1000 t	P	38	39	7,8	8,6	9,5	9,0	8,7
Ruwe benzol	NEDERLAND	1000 t	P	50	57
Benzol brut	BELGIQUE/BELGIË LUXEMBOURG	1000 t	P	(83)	(79)	(19,8)	(20,3)	(19,1)	(18,6)	(17,4)
	EWG · CEE	1000 t	P	(927)	(920)
Motorenbenzol u. gereinigtes Benzol .	DEUTSCHLAND (B.R.)	1000 t	P	177,8	131,2	34,8	43,1	53,2	52,1	42,6
Benzols	FRANCE	1000 t	P	24,3	15,1	3,4	3,7	2,9	2,1	1,6
Benzolo commerciale a)	ITALIA	1000 t	P	7,7	7,0	1,5	1,9	1,7	2,1	1,4
	NEDERLAND									
Benzols moteur et industriel	BELGIQUE/BELGIË LUXEMBOURG	1000 t	P	47,1	7,1	1,4	1,5	0,4	.	.
	EWG · CEE									
Reinbenzol b)	DEUTSCHLAND (B.R.)	1000 t	P	327,7	315,8	74,6	76,6	60,0	68,5	70,6
Benzène	FRANCE	1000 t	P	113,6	115,0	b) 23,5	b) 24,2	b) 26,5	b) 23,4	b) 25,8
Benzolo puro b)	ITALIA	1000 t	P	20,4	23,9	6,3	7,6	7,0	5,4	5,1
Gezuiverde benzol	NEDERLAND	1000 t	P	[42]	[45]
Benzène b)	BELGIQUE/BELGIË LUXEMBOURG	1000 t	P	19,0	37,8	10,2	9,1	11,1	10,5	9,9
	EWG · CEE	1000 t	P	[523]	[538]

a) Ohne die zu Rein-Erzeugnissen verarbeiteten Mengen.
b) Nur Erzeugnisse der Kohlechemie.

a) Sans les quantités transformées en produit pur.
b) Seulement d'origine carbochimique.

ERZEUGNIS · PRODUIT PRODOTTO · PRODUKT	LAND PAYS/PAESE	m ² , m ³ , t, hl...	P L C	1960	1961	1961		1962		
						III	IV	I	II	III
Gereinigtes und Reintoluol ^{a)}	DEUTSCHLAND (B.R.)	1000 t	P	18,1	16,3	3,5	4,1	2,9	4,7	2,6
Toluol - toluène	FRANCE	1000 t	P	40,2	47,2	^{a)} 5,8	^{a)} 6,1	^{a)} 6,7	^{a)} 6,3	^{a)} 6,8
Toluolo commerciale e puro ^{a) b)}	ITALIA	1000 t	P	4,7	5,0	1,2	1,2	1,3	1,2	1,2
Toluol ^{c)}	NEDERLAND	1000 t	P	[6]	[6]
Toluol - toluène ^{a)}	BELGIQUE/BELGIË LUXEMBOURG	1000 t	P	4,6	7,7	2,2	1,9	2,2	2,2	2,2
	EWG · CEE	1000 t	P	[74]	[82]
Gereinigtes und Reinxylol ^{a)}	DEUTSCHLAND (B.R.)	1000 t	P	8,9	7,8	2,6	1,6	2,0	0,7	1,0
Xylol - xylène	FRANCE	1000 t	P	30,5	37,6	^{a)} 1,8	^{a)} 2,3	^{a)} 2,1	^{a)} 1,8	^{a)} 2,1
Xilolo commerciale e puro ^{a) b)}	ITALIA	1000 t	P	1,7	1,2	0,4	0,4	0,5	0,4	0,5
Xylol ^{c)}	NEDERLAND	1000 t	P	[3]	[3,6]
Xylol - xylène ^{a)}	BELGIQUE/BELGIË LUXEMBOURG	1000 t	P	1,6	2,3	0,6	0,5	0,7	0,6	0,5
	EWG · CEE	1000 t	P	[46]	[52]
Stickstoffhaltige Düngemittel	DEUTSCHLAND (B.R.)	1000 t N	P	1 125,9	1142,5	278,9	274,3	275,0	284,0	311,4
Engrais azotés, total	FRANCE	1000 t N	P	612,8	732,4	186,5	197,6	193,8	196,3	195,7
Fertilizzanti azotati, totale	ITALIA	1000 t N	P	636,1	662,2	166,8	169,4	177,6	175,0	.
Stikstofmeststoffen	NEDERLAND	1000 t N	P	337	335	(82,6)	(83,5)	(79,9)	(88,5)	.
Engrais azotés, total	BELGIQUE/BELGIË LUXEMBOURG	1000 t N	P	293,7	260,7	68,3	63,7	59,4	61,8	67,4
	EWG · CEE	1000 t N	P	3 006	3 133	(783)	(789)	(786)	(806)	.
<i>darunter-dont:</i>										
Ammonsulfat	DEUTSCHLAND (B.R.)	1000 t N	P	★ 214,5	★ 214,1
Sulfate d'ammoniaque	FRANCE	1000 t N	P	72,5	82,2	21,8	21,0	19,5	19,5	20,3
Solfato ammonico	ITALIA	1000 t N	P	253,5	273,4	68,1	68,6	68,5	67,3	.
Zwavelzure ammoniak	NEDERLAND	1000 t N	P	★ 70,7	★ 76,4
Sulfate d'ammoniaque	BELGIQUE/BELGIË LUXEMBOURG	1000 t N	P	152,7	106,5	29,4	23,6	16,2	19,6	.
	EWG · CEE	1000 t N	P	[764]	[753]
Ammonsalpetersorten	DEUTSCHLAND (B.R.)	1000 t N	P	★ 482,5	★ 535,2
Nitrate d'ammoniaque	FRANCE	1000 t N	P	373,1	452,7	118,0	122,3	115,2	116,2	119,5
Nitrato ammonico	ITALIA	1000 t N	P	165,6	165,0	42,9	44,5	41,5	45,8	.
Ammonsalpeter	NEDERLAND	1000 t N	P	★ 233,5	★ 222,9
Nitrate d'ammoniaque	BELGIQUE/BELGIË LUXEMBOURG	1000 t N	P	109,5	96,3	23,2	27,6	25,3	26,5	.
	EWG · CEE	1000 t N	P	[1 364]	[1 472]
Kalkstickstoff	DEUTSCHLAND (B.R.)	1000 t N	P	103,3	102,1	23,9	25,0	22,1	18,0	25,5
Cyanamide de chaux	FRANCE	1000 t N	P	2,8	2,6	0,9	0,6	0,6	0,6	1,0
Calcioocianamide	ITALIA	1000 t N	P	19,7	12,0	3,4	2,6	3,3	5,4	.
	NEDERLAND	1000 t N	P	—	—	—	—	—	—	—
Cyanamide de chaux	BELGIQUE/BELGIË LUXEMBOURG	1000 t N	P	6,6	6,8	1,5	1,8	2,0	1,4	.
	EWG · CEE	1000 t N	P	132	123	30	30	28	25	.

a) Nur Erzeugnisse der Kohlechemie.
b) Ohne die zu Rein-Erzeugnissen verarbeiteten Mengen.
c) Nur reine Erzeugnisse.

a) Seulement d'origine carbochimique.
b) Sans les quantités transformées en produits purs.
c) Seulement produit pur.

ERZEUGNIS · PRODUIT PRODOTTO · PRODUKT	LAND PAYS/PAESE	m ² , m ³ , t, hl...	P L C	1960	1961	1961		1952		
						III	IV	I	II	III
Urée Urea Ureum Urée	DEUTSCHLAND (B.R.)									
	FRANCE	1000 t N	P	31,5	41,4	11,7	11,6	12,9	17,9	17,2
	ITALIA	1000 t N	P	44,9	61,0	15,4	14,9	16,3	14,8	.
	NEDERLAND	1000 t N	P	★ 42,6	★ 47,1
	BELGIQUE/BELGIË	1000 t N	P	18,4	19,9	4,8	6,3	6,3	5,0	.
	LUXEMBOURG			—	—	—	—	—	—	—
EWG · CEE										
Komplexstickstoffdüngemittel Engrais azotés complexes Fertilizzanti azotati complessi Stikstofhoudende mengmeststoffen Engrais azotés complexes	DEUTSCHLAND (B.R.)	1000 t N	P	★ 166,9	★ 207,0	55,3	58,7	65,4	63,0	66,5
	FRANCE	1000 t N	P	95,5	112,8	24,8	31,9	34,4	31,7	29,0
	ITALIA	1000 t N	P	95,0	97,4	24,0	23,8	33,3	29,7	.
	NEDERLAND	1000 t N	P	★ 26,4	★ 32,0
	BELGIQUE/BELGIË	1000 t N	P	★ 17,2	★ 20,7
	LUXEMBOURG			—	—	—	—	—	—	—
EWG · CEE	1000 t N	P	[401]	[470]	
Phosphathaltige Düngemittel Engrais phosphatés a) Fertilizzanti fosfatici Fosfaatmeststoffen Engrais phosphatés Engrais phosphatés	DEUTSCHLAND (B.R.)	P ₂ O ₅ 1000 t	P	819,2	721,2	210,0	156,1	145,9	212,5	245,0
	FRANCE	1000 t	P	715,0	733,8	174,0	190,2	191,0	190,9	175,5
	ITALIA	1000 t	P	392,4	410,4	106,8	104,6	109,8	99,4	.
	NEDERLAND	1000 t	P	★ 198,6	★ 223,7
	BELGIQUE/BELGIË	1000 t	P	★ 355,7	★ 354,8
	LUXEMBOURG	1000 t	P	★ 120,8	★ 128,3
EWG · CEE	1000 t	P	[2 602]	[2 572]	
<i>darunter-dont:</i>										
Superphosphat Superphosphates Superfosfati minerali e d'ossa Superfosfaat Superphosphates	DEUTSCHLAND (B.R.)	P ₂ O ₅ 1000 t	P	68,2	53,3	11,8	11,6	12,6	11,8	12,4
	FRANCE	1000 t	P	195,9	326,4	78,9	87,3	90,0	90,9	82,8
	ITALIA	1000 t	P	202,0	229,2	56,9	59,7	54,4	43,5	.
	NEDERLAND	1000 t	P	★ 137,8	★ 173,0
	BELGIQUE/BELGIË	1000 t	P	★ 58,3	★ 58,6
	LUXEMBOURG			—	—	—	—	—	—	—
EWG · CEE	1000 t	P	[662]	[841]	
Thomasphosphatmehl Scories de déphosphoration Scorie di defosforazione Scories de déphosphoration Scories de déphosphoration	DEUTSCHLAND (B.R.)	P ₂ O ₅ 1000 t	P	489,8	379,7	125,3	67,1	55,3	117,1	144,8
	FRANCE	1000 t	P	402,0	407,8	95,1	103,0	100,9	100,1	92,7
	ITALIA	1000 t	P	17,8	21,1	6,5	5,4	4,4	6,5	.
	NEDERLAND			—	—	—	—	—	—	—
	BELGIQUE/BELGIË	1000 t	P	★ 196,4	★ 183,3
	LUXEMBOURG	1000 t	P	★ 120,8	★ 128,3
EWG · CEE	1000 t	P	[1 227]	[1 120]	
Absatzfähige Kalisalze Engrais potassiques Fertilizzanti potassici Kalimeststoffen Engrais potassiques	DEUTSCHLAND (B.R.)	K ₂ O 1000 t	P	1 978	2 044	522	507	537	447	478
	FRANCE	1000 t	P	1 484	1 659	350	412	441	414	364
	ITALIA	1000 t	P	98,7	137,2	37,0	37,8	41,7	42,7	.
	NEDERLAND	1000 t	P	★ 0,8	★ 1,6
	BELGIQUE/BELGIË	1000 t	P	★ 12,2	★ 15,8
	LUXEMBOURG			—	—	—	—	—	—	—
EWG · CEE	1000 t	P	[3 574]	[3 858]	

a) Ohne die nur gemahlene Phosphate.

a) Non compris les phosphates simplement moulus.

ERZEUGNIS · PRODUIT PRODOTTO · PRODUKT	LAND PAYS/PAESE	m ² , m ³ , t, hl...	P L C	1960	1961	1961		1962		
						III	IV	I	II	III
Lithopone	DEUTSCHLAND (B.R.)	1000 t	P	124,8	114,8	29,0	27,6	27,7	30,8	26,9
Lithopone	FRANCE	1000 t	P	36,1	35,7	8,5	9,7	9,8	9,2	7,9
Litopone	ITALIA	1000 t	P	19,9	19,6
	NEDERLAND									
	BELGIQUE/BELGIË									
	LUXEMBOURG			—	—	—	—	—	—	—
	EWG · CEE									
Teerfarbstoffe	DEUTSCHLAND (B.R.)	1000 t	P	46,0	45,0
Colorants organiques	FRANCE	1000 t	P	14,4	14,6	3,1	3,7	3,6	3,6	2,4
Coloranti organici sintetici	ITALIA	1000 t	P	18,5	19,4	4,5	5,3	5,5	5,6	5,2
Organische kleurstoffen	NEDERLAND	1000 t	P	4,9	4,6
Colorants organiques	BELGIQUE/BELGIË	1000 t	P	1,2	1,2
	LUXEMBOURG			—	—	—	—	—	—	—
	EWG · CEE	1000 t	P	85	85
Lacke, Anstrichmittel, Verdünnungen, Firnisse	DEUTSCHLAND (B.R.)	1000 t	P	502,3	548,0	142,5	130,7	128,3	155,1	157,7
Peintures et vernis	FRANCE	1000 t	L	428,3	444,0	107,2	107,8	110,5	125,7	116,4
Pitture e vernici	ITALIA	1000 t	P	152,5	(178)
Verf en vernis	NEDERLAND	1000 t	P	104,2	104,6
Peintures et vernis	BELGIQUE/BELGIË	1000 t	P	72,5	76,8
	LUXEMBOURG									
	EWG · CEE	1000 t		1 260	(1 351)
<i>darunter-dont:</i>										
Wasserfarben, sonstige Farben und Lacke auf Emulsionsbasis, usw.	DEUTSCHLAND (B.R.)	1000 t	P	52,4	75,7	20,6	18,4	17,5	22,5	24,3
Peintures à l'eau et émulsionnées	FRANCE	1000 t	P	102,3	114,2	28,3	25,7	26,3	34,0	32,0
Pitture all'acqua	ITALIA	1000 t	P	a) 8,7
Waterverven	NEDERLAND	1000 t	P	14,5	14,6
Peintures à l'eau	BELGIQUE/BELGIË	1000 t	P	20,3	24,2
	LUXEMBOURG									
	EWG · CEE									
Nitro- und sonstige Zelluloselacke ^{b)}	DEUTSCHLAND (B.R.)	1000 t	P	103,5	106,1	26,4	26,2	26,0	28,8	29,2
Peintures et vernis cellulosiques	FRANCE	1000 t	P	33,6	32,3	7,2	8,7	8,4	8,9	7,5
Pitture e vernici cellulosiche	ITALIA	1000 t	P	a) 28,7
Cellulose-lakken en -vernissen	NEDERLAND	1000 t	P	12,0	12,5
Peintures et vernis cellulosiques	BELGIQUE/BELGIË	1000 t	P	5,8	6,3
	LUXEMBOURG									
	EWG · CEE									
Streichfertige Ölfarben und ölhaltige Kunstharzfarben und -lacke ^{b)}	DEUTSCHLAND (B.R.)	1000 t	P	198,0	211,7	54,3	49,5	50,0	60,0	59,8
Peintures à l'huile et laques grasses	FRANCE	1000 t	P	145,8	145,0	36,6	34,1	34,8	39,2	37,7
Pitture grasse a base di olii siccativi	ITALIA	1000 t	P	a) 29,3
	NEDERLAND									
	BELGIQUE/BELGIË									
	LUXEMBOURG									
	EWG · CEE									

a) 1959.

b) Einschl. Verdünnungen.

a) 1959.

b) Y compris les solvants.

ERZEUGNIS · PRODUIT PRODOTTO · PRODUKT	LAND PAYS/PAESE	m ² , m ³ , t, hl...	P L C	1960	1961	1961		1962		
						III	IV	I	II	III
Spachtelkitte und Kitte f. Verglasungen	DEUTSCHLAND (B.R.)	1000 t	P	43,3	48,3	13,2	12,8	11,4	11,0	12,8
Mastics spéciaux et pour vitriers	FRANCE	1000 t	L	31,1	28,3	6,6	8,2	7,0	6,2	6,6
Mastici	ITALIA	1000 t	P	13,0
Stopverf	NEDERLAND	1000 t	P	12,0	11,7
Mastics	BELGIQUE/BELGIË LUXEMBOURG	1000 t	P	7,4	7,4
	EWG · CEE	1000 t		107
Druckfarben und Abziehfarben	DEUTSCHLAND (B.R.)	1000 t	P	38,4	42,7	10,8	11,4	11,4	11,3	11,9
Encres d'imprimerie	FRANCE	1000 t	L	24,8	26,2	6,1	6,7	7,1	7,3	6,4
Inchiostri da stampa	ITALIA	1000 t	P	14,5
Drukinkten	NEDERLAND	1000 t	P	5,7	6,4	(1,5)	(1,7)	(1,6)	(1,7)	(1,6)
Encres d'imprimerie	BELGIQUE/BELGIË LUXEMBOURG	1000 t	P	3,8	3,8
	EWG · CEE	1000 t		87
Tierische Leime u. Gelatine a)	DEUTSCHLAND (B.R.)	1000 t	P	32,3	32,6	7,7	8,2	8,7	8,2	8,1
Colles animales et gélatines	FRANCE	1000 t	P	13,2	13,3	2,4	3,4	4,0	3,6	.
Colle animali e gelatine	ITALIA	1000 t	P	7,1	.	.	.	1,7	1,6	.
Colles et gélatines	NEDERLAND	1000 t	P	5,6
	BELGIQUE/BELGIË LUXEMBOURG	1000 t	P	—	—	—	—	—	—	—
	EWG · CEE									
Gerbstoffe, Gerb- u. Farbholzextrakte b)	DEUTSCHLAND (B.R.)	1000 t	P	50,3	52,4	12,8	13,5	14,5	13,3	13,6
Extraits tannants et tannins synthétiques	FRANCE	1000 t	P	19,9	17,9	4,0	4,7	6,0	5,9	3,4
Prodotti concianti	ITALIA	1000 t	P	30,1	29,4	c) 6,4	c) 7,3	c) 8,2	c) 7,9	c) 6,2
	NEDERLAND	1000 t	P	—	—	—	—	—	—	—
	BELGIQUE/BELGIË LUXEMBOURG	1000 t	P	—	—	—	—	—	—	—
	EWG · CEE									
Seifen in jeder Form	DEUTSCHLAND (B.R.)	1000 t	P	d) 116,3	d) 118,0	24,8	28,3	26,8	24,6	24,6
Savons, total	FRANCE	1000 t	P	182,1	184,3	40,5	(50,6)	53,3	45,3	41,4
Saponi, totale	ITALIA	1000 t	P	(250)	(236)
Zeep, totaal	NEDERLAND	1000 t	P	66,6	64,8	(19,5)	(20,3)	(17,7)	(18,1)	(16,1)
Savons, total	BELGIQUE/BELGIË LUXEMBOURG	1000 t	P	53,4	51,7
	EWG · CEE	1000 t	P	(668)	(655)
<i>darunter-dont:</i>										
Feinseifen (auch Medizinal-)	DEUTSCHLAND (B.R.)	1000 t	P	48,1	48,9	11,2	14,3	13,0	12,3	12,3
Savon de toilette (80 %)	FRANCE	1000 t	P	24,9	24,5	5,3	6,4	6,9	6,8	5,2
Saponi da toilette	ITALIA	1000 t	P	(25)	(25)
Toilet- en scheerzeep	NEDERLAND	1000 t	P	8,7	8,2
Savons de toilette et médicamenteux	BELGIQUE/BELGIË LUXEMBOURG	1000 t	P	7,3	8,0
	EWG · CEE	1000 t	P	(114)	(115)

a) Ohne Kaseinkaltleim.

b) Einschl. Chromgerbstoffe.

c) Nur Gerbextrakte.

d) Einschließlich der in den Waschmitteln enthaltenen Seife.

a) Non compris les colles à froid à base de caséine.

b) Y compris les produits tannants au chrome.

c) Extraits tannants seulement.

d) Y compris le savon contenu dans les produits de lessive.

ERZEUGNIS · PRODUIT PRODOTTO · PRODUKT	LAND PAYS/PAESE	m ² , m ³ , t, hl...	P L C	1960	1961	1961		1962		
						III	IV	I	II	III
Kernseife (nicht für Industrie)	DEUTSCHLAND (B.R.)	1000 t	P	21,9	22,7	6,1	6,4	5,6	4,6	4,5
Savon de ménage (63 %)	FRANCE	1000 t	P	118,3	126,3	27,8	35,3	37,3	29,9	29,4
Sapone duro da bucato	ITALIA	1000 t	P	(210)	(195)
Huishoudzeep	NEDERLAND	1000 t	P	6,8	7,5
Savon de ménage	BELGIQUE/BELGIË	1000 t	P	7,2	5,5
	LUXEMBOURG			—	—	—	—	—	—	—
	EWG · CEE	1000 t	P	(364)	(357)
Industriekernseife, Textilseife	DEUTSCHLAND (B.R.)	1000 t	P	1,7	1,9	0,5	0,4	0,5	0,6	0,6
Savons industriels et divers	FRANCE	1000 t	P	10,6	10,9	2,4	3,1	3,4	3,0	2,2
Saponi industriali	ITALIA	1000 t	P	(3)	(3)
Industriezeep	NEDERLAND	1000 t	P	9,5	2,2
Savon industriel	BELGIQUE/BELGIË	1000 t	P	3,0	2,7
	LUXEMBOURG			—	—	—	—	—	—	—
	EWG · CEE	1000 t	P	(28)	(21)
Sprengstoffe	DEUTSCHLAND (B.R.)	1000 t	P	64,9	65,1	16,5	16,3	15,9	15,2	16,2
Explosifs	FRANCE	1000 t	P	40,7	41,9	9,4	11,1	11,3	11,6	10,2
Prodotti esplosivi	ITALIA	1000 t	P	17,5	.	a) 3,9	a) 3,5	a) 3,3	a) 3,6	.
	NEDERLAND									
	BELGIQUE/BELGIË									
	LUXEMBOURG									
	EWG · CEE									
Fotografische Papiere ^{b)}	DEUTSCHLAND (B.R.)	Mio m ²	P	71,5	78,5	20,4	20,0	18,8	17,4	18,2
Papiers photographiques	FRANCE	Mio m ²	P	21,3	25,3	5,3	7,1	9,2	8,7	6,8
	ITALIA									
Papiers photographiques	NEDERLAND									
	BELGIQUE/BELGIË	1000 t	P	[5,4]
	LUXEMBOURG			—	—	—	—	—	—	—
	EWG · CEE									
Planfilme und Filmpacks	DEUTSCHLAND (B.R.)	1000 m ²	P	611	691	173	171	179	200	207
Films professionnels et industriels	FRANCE	1000 m ²	P	1 356	1 631	318	416	495	522	292
	ITALIA									
	NEDERLAND									
	BELGIQUE/BELGIË									
	LUXEMBOURG									
	EWG · CEE									
Roll- und Kleinbildfilme	DEUTSCHLAND (B.R.)	1000 m ²	P	3 200	3 716	899	1 062	1 142	1 003	852
Pellicules non perforées et perforées, 35 mm	FRANCE	1000 m ²	P	1 814	1 744	340	365	456	536	391
	ITALIA									
Rollfilms et films Leica	NEDERLAND									
	BELGIQUE/BELGIË	t	P	[770]
	LUXEMBOURG									
	EWG · CEE									

a) Vorläufig.
b) Ohne Öl- und Lichtpauspapier.

a) Provisoire.
b) Sans papier sensible pour photocopie.

ERZEUGNIS · PRODUIT PRODOTTO · PRODUKT	LAND PAYS/PAESE	m ² , m ³ , t, hl...	P L C	1960	1961	1961		1962		
						III	IV	I	II	III
Kunststoffe (ohne synthetischen Kautschuk, einschl. Cumaronharze)	DEUTSCHLAND (B.R.)	1000 t	P	989,4	1 080,1	270,8	272,2	290,6	307,3	323,8
Matières plastiques, total	FRANCE	1000 t	P	347,2	375,1
Materie plastica, totale	ITALIA	1000 t	P	364	(470)	[122]	[148]	[150]	[154]	[152]
Kunststoffen, totaal	NEDERLAND	1000 t	P	76,0	94,6	23,3	29,1	27,9	.	.
Matières plastiques, total	BELGIQUE/BELGIË	1000 t	L	39,5	46,6
	LUXEMBOURG			—	—	—	—	—	—	—
<i>davon-soit:</i>	EWG · CEE	1000 t		1 816	(2 066)
Kunststoffe aus Zellulosederivaten	DEUTSCHLAND (B.R.)	1000 t	P	107,8	109,5	26,5	28,0	29,1	28,2	29,6
Produits dérivés de la cellulose	FRANCE	1000 t	P	38,8	47,1
Prodotti derivati della cellulosa	ITALIA	1000 t	P	26,8
Cellulosederivaten a)	NEDERLAND	1000 t	P	6,5	7,3	1,9	2,3	1,7	1,8	.
Produits dérivés de la cellulose	BELGIQUE/BELGIË			b)	b)	—	—	—	—	—
	LUXEMBOURG			—	—	—	—	—	—	—
	EWG · CEE	1000 t	P	[180]
Kondensationsprodukte	DEUTSCHLAND (B.R.)	1000 t	P	383,6	420,0	103,6	107,0	111,1	114,0	117,5
Produits de condensation	FRANCE	1000 t	P	94,4	110,1
Prodotti di condensazione	ITALIA	1000 t	P	126,4
Condensatie- en polycondensatieprodukten	NEDERLAND	1000 t	P	45,6	50,5	11,9	14,4	13,3	15,3	.
Produits de condensation	BELGIQUE/BELGIË	1000 t	L	5,7	12,0
	LUXEMBOURG			—	—	—	—	—	—	—
<i>darunter-dont:</i>	EWG · CEE	1000 t		656
Härtbare Kunstharze auf Phenolbasis	DEUTSCHLAND (B.R.)	1000 t	P	32,8	33,1	7,8	7,3	8,1	8,1	8,7
Résines phénoplastes	FRANCE	1000 t	P	23,4	24,8
Resine fenoliche e cresiliche	ITALIA	1000 t	P	13,2
Fenoplasten	NEDERLAND	1000 t	P	6,7	6,5	1,5	1,7	1,6	1,7	.
	BELGIQUE/BELGIË			—	—	—	—	—	—	—
	LUXEMBOURG			—	—	—	—	—	—	—
	EWG · CEE									
Modifizierte Lackkunstharze	DEUTSCHLAND (B.R.)	1000 t	P	59,2	63,8	16,8	16,2	17,4	18,4	19,9
Résines oléophatiques (alkydes)	FRANCE	1000 t	P	10,3	13,5
Resine glicerofaliche	ITALIA	1000 t	P	16,6
Alkyden	NEDERLAND	1000 t	P	18,4	20,3	4,8	5,9	5,3	5,8	.
	BELGIQUE/BELGIË			—	—	—	—	—	—	—
	LUXEMBOURG			—	—	—	—	—	—	—
	EWG · CEE									
Phenolpreßmassen	DEUTSCHLAND (B.R.)	1000 t	P	44,5	42,9	10,0	9,6	10,6	9,5	9,2
Poudre à mouler phénoplaste	FRANCE	1000 t	P	12,1	12,5	2,7	3,3	3,9	3,3	3,1
Polveri da stampaggio fenoliche	ITALIA	1000 t	P	19,7	[21]
	NEDERLAND			—	—	—	—	—	—	—
	BELGIQUE/BELGIË			—	—	—	—	—	—	—
	LUXEMBOURG			—	—	—	—	—	—	—
	EWG · CEE									

a) Einschl. Kunststoffe auf Kaseinbasis.
b) In den Polymerisationsprodukten enthalten.

a) Y compris les dérivés de la caséine durcie.
b) Compris dans les produits de polymérisation.

ERZEUGNIS · PRODUIT PRODOTTO · PRODUKT	LAND PAYS/PAESE	m ² , m ³ , t, hl...	P L C	1960	1961	1961		1962		
						III	IV	I	II	III
Harnstoffpreßmassen	DEUTSCHLAND (B.R.)	1000 t	P	8,6	9,0	2,4	2,2	1,9	1,8	2,0
Poudres à mouler urée-formol	FRANCE	1000 t	P	3,8	3,3	0,6	0,9	0,8	1,0	0,6
Polveri da stampaggio ureiche	ITALIA	1000 t	P	14,0
	NEDERLAND									
	BELGIQUE/BELGIË									
	LUXEMBOURG			—	—	—	—	—	—	—
	EWG · CEE									
Polymerisationsprodukte (Primärpro- duktion)	DEUTSCHLAND (B.R.)	1000 t	P	489,7	542,1	138,7	134,9	147,9	162,8	174,4
Produits de polymérisation	FRANCE	1000 t	P	214,0	217,6
Prodotti di polimerizzazione	ITALIA	1000 t	P	201,8	[290]
Polymerisatieprodukten	NEDERLAND	1000 t	P	23,9	36,8	8,9	11,3	12,0	12,1	.
Produits de polymérisation a)	BELGIQUE/BELGIË	1000 t	L	33,8	34,6
	LUXEMBOURG			—	—	—	—	—	—	—
darunter-dont:	EWG · CEE	1000 t		972	1 121
Polyvinylchlorid	DEUTSCHLAND (B.R.)	1000 t	P	172,7	195,5	48,3	49,6	51,3	53,4	57,7
Chlorure de polyvinyle	FRANCE	1000 t	P	110,5	119,4	27,3	31,5	32,0	33,2	31,5
Resine cloroviniliche	ITALIA	1000 t	P	103,8	144,5
	NEDERLAND									
	BELGIQUE/BELGIË									
	LUXEMBOURG			—	—	—	—	—	—	—
	EWG · CEE									
Polyolefine	DEUTSCHLAND (B.R.)	1000 t	P	80,8	105,0	29,4	25,3	34,8	38,4	41,6
Polyéthylène	FRANCE	1000 t	P	37,1	29,8	5,8	11,3	13,9	16,4	15,5
Resine poliolefiniche	ITALIA	1000 t	P	38	58,9
Polyolefine	NEDERLAND	1000 t	P	[10]	[20]
	BELGIQUE/BELGIË			—	—	—	—	—	—	—
	LUXEMBOURG			—	—	—	—	—	—	—
	EWG · CEE	1000 t	P	[166]	[211]
Polystyrol	DEUTSCHLAND (B.R.)	1000 t	P	(100)	(116)
Polystyrène	FRANCE	1000 t	P	43,0	42,4	7,9	12,0	12,5	14,4	9,6
Resine polistiroliche	ITALIA	1000 t	P	33,7	44,7
	NEDERLAND			—	—	—	—	—	—	—
	BELGIQUE/BELGIË			—	—	—	—	—	—	—
	LUXEMBOURG			—	—	—	—	—	—	—
	EWG · CEE	1000 t	P	(177)	(203)
Polyacryl- und Polymethacrylsäure- ester	DEUTSCHLAND (B.R.)	1000 t	P	33,5	33,6	8,5	8,8	8,9	8,9	10,4
Dérivés méthacryliques	FRANCE	1000 t	P	2,7	2,8	0,5	0,7	0,9	0,7	0,7
Resine acriliche e metacriliche	ITALIA	1000 t	P	2,2	5,6
	NEDERLAND									
	BELGIQUE/BELGIË									
	LUXEMBOURG			—	—	—	—	—	—	—
	EWG · CEE									

a) Einschließlich Kunststoffe aus Zellulosederivaten.

a) Y compris produits dérivés de la cellulose.

311/313

ERZEUGNIS · PRODUIT PRODOTTO · PRODUKT	LAND PAYS/PAESE	m ² , m ³ , t, hl...	P L C	1960	1961	1961		1962		
						III	IV	I	II	III
Synthetischer Kautschuk	DEUTSCHLAND (B.R.)	1000 t	P	81,5	88,2	21,6	24,7	23,2	22,3	21,7
Caoutchouc synthétique	FRANCE	1000 t	P	17,5	40,9	12,7	15,8	15,6	16,4	14,0
Gomma sintetica	ITALIA	1000 t	P	(71)	(88)	(22)	(22)	(25)	(25)	.
Synthetische rubber	NEDERLAND	1000 t	P	(12)	(40)	(10,2)	(10,7)	(11,4)	(11,4)	.
	BELGIQUE/BELGIË			—	—	—	—	—	—	—
	LUXEMBOURG			—	—	—	—	—	—	—
	EWG · CEE	1000 t	P	(182)	(257)	(66)	(73)	(75)	(75)	.
Zündhölzer	DEUTSCHLAND (B.R.)	a)	P	1 775	1 848	424	487	520	513	487
Allumettes	FRANCE	Mrd p	P	69,9	63,5	11,6	16,9	17,3	16,6	11,8
	ITALIA									
	NEDERLAND									
Allumettes	BELGIQUE/BELGIË	Mrd p	P	52,6	57,4	13,3	15,6	14,9	13,8	.
	LUXEMBOURG									
	EWG · CEE									

a) In Mio Schachteln.

a) En Mio de boîtes.

ERZEUGNIS · PRODUIT PRODOTTO · PRODUKT	LAND PAYS/PAESE	m ² , m ³ , t, hl...	P L C	1960	1961	1961		1962		
						III	IV	I	II	III
Flüssiggas	DEUTSCHLAND (B.R.)	1000 t	P	770	846	215	203	204	206	209
Gaz liquéfiés	FRANCE	1000 t	P	904	1 017	279	259	267	263	283
Gas liquefatti	ITALIA	1000 t	P	625	690	186	186	180	201	.
Vloeibaar gas	NEDERLAND	1000 t	P	267	295	75	80	82	78	84
Gaz liquéfiés	BELGIQUE/BELGIË	1000 t	P	109	132	35	35	49	.	.
	LUXEMBOURG	1000 t	P	—	—	—	—	—	—	—
	EWG · CEE	1000 t	P	2 675	2 980	790	763	782	.	.
Motorenbenzin ^{b)}	DEUTSCHLAND (B.R.)	1000 t	P	5 383	6 539	1 733	1 641	1 691	1 869	1 911
Essence moteur ^{b)}	FRANCE	1000 t	P	6 431	7 055	1 888	1 789	1 691	1 802	1 786
Benzina auto ^{b)}	ITALIA	1000 t	P	4 392	4 782	1 304	1 254	1 276	1 479	.
Motorenbenzine ^{b)}	NEDERLAND	1000 t	P	3 215	2 944	682	785	860	909	865
Essence moteur ^{b)}	BELGIQUE/BELGIË	1000 t	P	1 149	1 290	350	312	338	330	.
	LUXEMBOURG	1000 t	P	—	—	—	—	—	—	—
	EWG · CEE	1000 t	P	20 570	22 610	5 957	5 781	5 856	6 389	.
Flugkraftstoffe ^{c)}	DEUTSCHLAND (B.R.)	1000 t	P	208	366	108	96	127	184	136
Carburant d'aviation ^{c)}	FRANCE	1000 t	P	1 109	1 269	324	343	322	349	422
Carburante avio ^{c)}	ITALIA	1000 t	P	529	689	175	162	164	145	.
Vliegtuig brandstof ^{c)}	NEDERLAND	1000 t	P	805	1 171	273	326	222	228	.
Carburant d'aviation ^{c)}	BELGIQUE/BELGIË	1000 t	P	173	237	58	51	58	66	.
	LUXEMBOURG	1000 t	P	—	—	—	—	—	—	—
	EWG · CEE	1000 t	P	2 824	3 732	938	978	893	972	.
Leuchtpetroleum (Kerosen) ^{d)}	DEUTSCHLAND (B.R.)	1000 t	P	52	50	11	14	16	11	15
Pétrole lampant (kérosène) ^{d)}	FRANCE	1000 t	P	377	396	99	111	94	85	52
Petrolio illuminante (kerosen) ^{d)}	ITALIA	1000 t	P	531	690	178	175	139	190	.
Petroleum (kerosine) ^{d)}	NEDERLAND	1000 t	P	836	722	133	241	251	213	.
Pétrole lampant (kérosène) ^{d)}	BELGIQUE/BELGIË	1000 t	P	193	171	43	43	52	36	.
	LUXEMBOURG	1000 t	P	—	—	—	—	—	—	—
	EWG · CEE	1000 t	P	1 989	2 029	464	584	552	535	.
Gas-/Dieselöle ^{e)}	DEUTSCHLAND (B.R.)	1000 t	P	9 036	11 182	3 006	2 685	2 908	3 157	3 389
Gasoils et dieseloils ^{e)}	FRANCE	1000 t	P	9 752	11 695	2 599	3 470	3 718	3 007	2 944
Gas-/dieselolio ^{f)}	ITALIA	1000 t	P	5 944	6 377	1 652	1 702	1 581	1 927	.
Gas-/dieselolie ^{e)}	NEDERLAND	1000 t	P	4 456	4 743	1 106	1 256	1 360	1 376	1 329
Gaz/dieseloils ^{e)}	BELGIQUE/BELGIË	1000 t	P	2 074	2 560	654	624	650	669	.
	LUXEMBOURG	1000 t	P	—	—	—	—	—	—	—
	EWG · CEE	1000 t	P	31 262	36 557	9 017	9 737	10 217	10 136	.

a) Netto-Produktion, d.h. ohne Eigenverbrauch der Raffinerien.
 b) Ohne Flugbenzine.
 c) Flugbenzine und Flugturbinenkraftstoffe aller Typen.
 d) Ohne Flugturbinenkraftstoffe.
 e) Umfaßt Gasöle für motorische Antriebszwecke sowie alle Sorten leicht- und mittelflüssiger Heizöle.
 f) Nur Gasöle für motorische Antriebszwecke.

a) Production nette, c'est-à-dire sans consommation propre des raffineries.
 b) Sans essence d'aviation.
 c) Essence d'aviation et carburateurs de tous types.
 d) Sans carburateurs.
 e) Comprend les gasoils pour moteurs ainsi que toutes les sortes de fuels fluides et semi-fluides.
 f) Seulement gasoils pour moteurs.

ERZEUGNIS · PRODUIT PRODOTTO · PRODUKT	LAND PAYS/PAESE	m ² , m ³ , t, hl...	P L C	1960	1961	1961		1962		
						III	IV	I	II	III
Heizöle a)	DEUTSCHLAND (B.R.)	1000 t	P	8 158	10 636	2 624	2 669	2 847	2 775	2 774
Fuel-oils a)	FRANCE	1000 t	P	8 391	9 202	2 142	2 602	2 375	2 191	2 189
Olio combustibile b)	ITALIA	1000 t	P	15 346	17 788	4 449	5 023	5 307	4 962	.
Stookolie a)	NEDERLAND	1000 t	P	8 045	8 484	1 705	2 196	2 401	2 180	2 465
Fuel-oils a)	BELGIQUE/BELGIË	1000 t	P	2 164	2 486	603	567	602	668	.
	LUXEMBOURG	1000 t	P	—	—	—	—	—	—	—
	EWG · CEE	1000 t	P	42 104	48 596	11 523	13 057	13 532	12 776	.
Schmieröle und -fette	DEUTSCHLAND (B.R.)	1000 t	P	498	535	142	137	134	144	159
Lubrifiants	FRANCE	1000 t	P	651	694	182	169	164	174	181
Oli lubrificanti	ITALIA	1000 t	P	166	155	39	25	35	42	.
Smeerolie	NEDERLAND	1000 t	P	206	259	54	60	48	66	57
Lubrifiants	BELGIQUE/BELGIË	1000 t	P	32	28	6	9	5	8	10
	LUXEMBOURG	1000 t	P	—	—	—	—	—	—	—
	EWG · CEE	1000 t	P	1 553	1 671	423	400	386	434	.
Bitumen	DEUTSCHLAND (B.R.)	1000 t	P	1 160	1 387	447	385	172	472	655
Bitumes	FRANCE	1000 t	P	1 411	1 590	582	330	211	458	610
Bitume di petrolio	ITALIA	1000 t	P	697	842	303	213	96	252	.
Bitumen	NEDERLAND	1000 t	P	385	469	171	91	54	143	161
Bitumes	BELGIQUE/BELGIË	1000 t	P	299	342	116	76	35	120	137
	LUXEMBOURG	1000 t	P	—	—	—	—	—	—	—
	EWG · CEE	1000 t	P	3 952	4 630	1 619	1 095	568	1 445	.

a) Umfaßt alle Sorten schwerer Heizöle (Rückstands-Heizöle).

b) Rückstands-Heizöle einschl. aller Sorten leicht- und mittelflüssiger Heizöle.

a) Comprend tous les fuels lourds (fuel-oils résiduels).

b) Fuel-oils résiduels, y compris tous les fuels fluides et semi-fluides.

Fabbricazione di materiale da costruzione
in laterizio

Baksteen- en dakpannenfabrieken

ERZEUGNIS · PRODUIT PRODOTTO · PRODUKT	LAND PAYS/PAESE	m ² , m ³ , t, hl...	P L C	1960	1961	1961		1962		
						III	IV	I	II	III
Mauerziegel ^{a)}	DEUTSCHLAND (B.R.)	Mio st	P	6 222	6 313	1 914	1 634	1 014	1 704	1 951
Briques et blocs en terre cuite ^{a)}	FRANCE	Mio p	P	2 011	2 140	537	554	535	565	597
Mattoni	ITALIA	Mio p	P	3 579	3 993	1 421	809	510	1 251	.
Metselstenen	NEDERLAND	Mio st	P	1 615	1 578	394	411	389	376	395
Briques ordinaires	BELGIQUE/BELGIÉ	Mio p	P	2 066	2 127	644	561	356	527	626
Briques ^{a)}	LUXEMBOURG	Mio p	P	2	[2]	[1]	[1]	[1]	[1]	[1]
<i>darunter-dont:</i>	EWG · CEE	Mio p	P	15 495	[16 153]	[4 911]	[3 970]	[2 805]	[4 424]	.
Lochziegel	DEUTSCHLAND (B.R.)	1000 m ³	P	7 568	8 266	2 505	2 176	1 371	2 387	2 756
Briques creuses	FRANCE	1000 m ³	P	3 447	3 809	955	990	984	1 064	1 090
Mattoni forati	ITALIA	Mio p	P	1 626	1 922	627	439	304	572	.
Holle metselstenen	NEDERLAND	1000 m ³	P	b) 5
Briques creuses et perforées	BELGIQUE/BELGIÉ	1000 m ³	P	b) 261
	LUXEMBOURG	1000 m ³	P	[0]
	EWG · CEE									
Vollziegel	DEUTSCHLAND (B.R.)	1000 m ³	P	7 252	6 829	2 083	1 728	1 071	1 735	1 970
Briques pleines et blocs en terre cuite . .	FRANCE	1000 m ³	P	1 460	1 412	355	362	321	315	367
Mattoni pieni	ITALIA	Mio p	P	1 953	2 070	794	370	206	679	.
Massleve metselstenen	NEDERLAND	1000 m ³	P	b)1855
Briques pleines	BELGIQUE/BELGIÉ	1000 m ³	P	b)1918
	LUXEMBOURG	1000 m ³	P	[7]
	EWG · CEE									
Deckensteine aus Ton	DEUTSCHLAND (B.R.)	Mio m ²	P	1,6	1,6	0,4	0,4	0,2	0,4	0,4
Hourdis en terre cuite	FRANCE	Mio m ²	P	11,2	11,7	2,9	2,9	3,0	3,2	3,3
Materiali di solai	ITALIA	Mio m ²	P	55,9	61,9	18,6	15,9	12,4	20,3	.
Holle bakstenen voor vloeren	NEDERLAND	Mio m ²	P	1,3	1,5	0,3	0,3	0,3	0,3	0,3
Hourdis en terre cuite	BELGIQUE/BELGIÉ	Mio m ²	P	b)2,4
	LUXEMBOURG			—	—	—	—	—	—	—
	EWG · CEE	Mio m ²	P	[73]	[79]
Dachziegel	DEUTSCHLAND (B.R.)	Mio m ²	P	50,5	46,2	11,3	11,8	10,8	11,5	12,3
Tuiles	FRANCE	Mio m ²	P	22,1	22,4	5,6	5,8	5,6	5,5	5,5
Tegole	ITALIA	Mio p	P	279,8	304,4	93,8	84,1	65,5	111,8	.
		Mio m ²	P	[19,6]	[21,3]	[6,6]	[5,9]	[4,6]	[7,8]	.
Normale dakpannen	NEDERLAND	Mio st	P	96,8	90,4	22,8	22,6	20,5	21,8	22,4
		Mio m ²	P	[5,9]	[5,5]	[1,4]	[1,4]	[1,2]	[1,3]	[1,4]
Tuiles et accessoires	BELGIQUE/BELGIÉ	Mio m ²	P	[3,8]	[3,6]	[1,0]	[0,9]	[0,8]	[0,9]	.
				—	—	—	—	—	—	—
	LUXEMBOURG			—	—	—	—	—	—	—
	EWG · CEE	Mio m ²	P	[102]	[99]	[26]	[26]	[23]	[27]	.

a) Ausgedrückt in Mauerziegeln in « Normalformat » (24 × 11,5 × 7,1 cm);
410 Steine dieses Formats entsprechen 1 m².

b) 1959.

a) Exprimé en briques du format « normal » (24 × 11,5 × 7,1 cm); 410 briques de ce format correspondent à 1 m².

b) 1959.

ERZEUGNIS · PRODUIT PRODOTTO · PRODUKT	LAND PAYS/PAESE	m ² , m ³ , t, hl...	P L C	1960	1961	1961		1962		
						III	IV	I	II	III
Flachglas (ohne Spiegelglas) ^{a)}	DEUTSCHLAND (B.R.)	1000 t	P	536,5	521,1	135,7	145,9	140,5	132,2	138,3
Verre plat (glaces exclues) ^{a)}	FRANCE	1000 t	P	241,8	236,6	54,9	68,7	60,0	65,7	63,8
Vetro piano (escluso cristallo)	ITALIA	1000 t	P	200	[205]
	NEDERLAND			—	—	—	—	—	—	—
Verre plat	BELGIQUE/BELGIË	1000 t	P	[435]	[365]
	LUXEMBOURG			—	—	—	—	—	—	—
<i>darunter-dont:</i>	EWG · CEE	1000 t	P	[1 413]	[1 328]
Tafelglas (naturfarbig)	DEUTSCHLAND (B.R.)	1000 t	P	359,8	330,6	85,9	95,6	95,9	86,2	88,7
Verre à vitres	FRANCE	1000 t	P	150,2	134,0	31,6	36,7	36,5	37,9	33,5
Vetro da finestra	ITALIA	1000 t	P	145	145
	NEDERLAND			—	—	—	—	—	—	—
Verre à vitres	BELGIQUE/BELGIË	1000 t	P	[360]	[300]
	LUXEMBOURG			—	—	—	—	—	—	—
<i>darunter-dont:</i>	EWG · CEE	1000 t	P	[1 015]	[910]
Gußglas (naturfarbig), Drahtglas	DEUTSCHLAND (B.R.)	1000 t	P	142,0	153,9	40,6	40,7	33,6	37,4	38,5
Verres coulés	FRANCE	1000 t	P	89,9	101,0	23,0	31,5	23,1	27,5	29,8
	ITALIA			—	—	—	—	—	—	—
	NEDERLAND			—	—	—	—	—	—	—
Verres coulés	BELGIQUE/BELGIË	1000 t	P	[75]	[65]
	LUXEMBOURG			—	—	—	—	—	—	—
<i>darunter-dont:</i>	EWG · CEE									
Spiegelglas (naturfarbig)	DEUTSCHLAND (B.R.)	1000 m ²	P	9 478	9 086	2 207	2 279	2 383	2 442	2 650
Glaces brutes	FRANCE	1000 t	P	175,8	166,3	36,0	47,1	51,9	55,9	46,9
Lastre di cristallo	ITALIA	1000 t	P	39,0	[38,7]
	NEDERLAND			—	—	—	—	—	—	—
Glaces brutes	BELGIQUE/BELGIË	1000 t	P	[110]	[100]
	LUXEMBOURG			—	—	—	—	—	—	—
<i>darunter-dont:</i>	EWG · CEE									
Hohlglas (ohne Glasverarbeitung) ^{b)}	DEUTSCHLAND (B.R.)	1000 t	P	1 229,0	1 305,4	340,0	312,9	336,5	351,4	365,3
Verre creux ^{b)}	FRANCE	1000 t	P	845,8	905,9	212,9	227,9	237,6	260,0	214,1
Vetro cavo	ITALIA	1000 t	P	352	385
	NEDERLAND			—	—	—	—	—	—	—
	BELGIQUE/BELGIË			—	—	—	—	—	—	—
	LUXEMBOURG			—	—	—	—	—	—	—
<i>darunter-dont:</i>	EWG · CEE									
Getränkflaschen	DEUTSCHLAND (B.R.)	1000 t	P	766,6	786,6	203,0	182,4	203,5	217,1	233,7
Bouteilles et bonbonnes	FRANCE	1000 t	P	520,2	567,3	138,8	141,2	148,8	163,7	130,7
Bottiglie, fiaschi e damigiane	ITALIA	1000 t	P	282
	NEDERLAND			—	—	—	—	—	—	—
	BELGIQUE/BELGIË			—	—	—	—	—	—	—
	LUXEMBOURG			—	—	—	—	—	—	—
<i>darunter-dont:</i>	EWG · CEE									

^{a)} Einschl. optisches Glas und Brillenrohglas.
^{b)} Einschl. Glas für Signalgeräte.

^{a)} Y compris verre optique et lunetterie demi-brute.
^{b)} Y compris verres de signalisation.

ERZEUGNIS · PRODUIT PRODOTTO · PRODUKT	LAND PAYS/PAESE	m ² , m ³ , t, hl...	P L C	1960	1961	1961		1962		
						III	IV	I	II	III
Konserven-, Medizin- und Verpackungs- glas, Haushalt-Wirtschaftsglas . . . Bocaux, flaconnage et gobeletterie . . . Flaconeria, articoli di uso comune e da tavola.	DEUTSCHLAND (B.R.)	1000 t	P	332,7	374,9	101,4	94,9	97,4	96,7	93,6
	FRANCE	1000 t	P	265,2	a) 240,3	a) 51,8	a) 64,3	a) 62,3	a) 68,0	a) 62,5
	ITALIA	1000 t	P	70
	NEDERLAND									
	BELGIQUE/BELGIË LUXEMBOURG				—	—	—	—	—	—
EWG · CEE										
Glaskolben für Isolierflaschen und -be- hälter, Glas in Stangen, Stäben, massi- ven Kugeln Ampoules et tubes divers, barres, ba- guettes	DEUTSCHLAND (B.R.)	1000 t	P	29,9	32,4	8,2	7,1	7,9	8,7	8,2
	FRANCE	1000 t	P	17,5	19,4	4,0	5,2	5,5	6,5	5,8
	ITALIA									
	NEDERLAND									
	BELGIQUE/BELGIË LUXEMBOURG				—	—	—	—	—	—
EWG · CEE										
Glaskolben (ohne Ausrüstung) für die Elektroindustrie Ampoules et tubes électriques et de télévision	DEUTSCHLAND (B.R.)	1000 t	P	33,9	39,1	8,4	7,9	7,5	11,2	9,3
	FRANCE	1000 t	P	17,3	22,6	4,3	6,1	6,3	6,8	4,2
	ITALIA									
	NEDERLAND									
	BELGIQUE/BELGIË LUXEMBOURG				—	—	—	—	—	—
EWG · CEE										
Hohlglas für Laboratorien und Kran- kenpflege Verrerie de laboratoire et d'hygiène	DEUTSCHLAND (B.R.)	t	P	3 470	3 327	714	739	856	924	743
	FRANCE	t	P	1 910	2 195	295	720	945	460	.
	ITALIA									
	NEDERLAND									
	BELGIQUE/BELGIË LUXEMBOURG				—	—	—	—	—	—
EWG · CEE										

a) Ohne Konservenglas (1960: 26 700 t).

a) Sauf les bocaux (26 700 t en 1960).

Fabbricazione di grès, porcellane, maioliche,
terrecotte e prodotti refrattari

Aardewerkfabrieken, vuurvast-materiaalfabrieken

ERZEUGNIS · PRODUIT PRODOTTO · PRODUKT	LAND PAYS/PAESE	m ² , m ³ , t, hl...	P L C	1960	1961	1961		1962		
						III	IV	I	II	III
Feuerfeste Erzeugnisse	DEUTSCHLAND (B.R.)	1000 t	P	2 646	2 733	690	649	640	612	609
Produits réfractaires	FRANCE	1000 t	P	594	648	141	171	161	161	131
Refrattari e isolanti termici	ITALIA	1000 t	P	335	400
	NEDERLAND									
Produits silico-alumineux, siliceux et autres	BELGIQUE/BELGIË LUXEMBOURG	1000 t	P	144	162	40	42	49	45	.
	EWG · CEE									
Kanalisationsartikel aus Steinzeug . .	DEUTSCHLAND (B.R.)	1000 t	P	646,4	680,6	172,6	177,0	175,5	178,9	194,1
Tuyaux de grès	FRANCE	1000 t	P	58,3	61,6	13,2	16,4	16,0	16,8	13,0
Grès chimico per fognature	ITALIA	1000 t	P	75	95
Draineerbuizen	NEDERLAND	1000 t	P	66,1	60,9
Tuyaux de drainage	BELGIQUE/BELGIË LUXEMBOURG	1000 t	P	9,1	13,2	3,5	3,7	4,7	2,8	4,9
	EWG · CEE	1000 t	P	[855]	[911]
Bodenfliesen aus Steinzeug	DEUTSCHLAND (B.R.)	Mio m ²	P	14,5	15,6	4,0	4,0	3,9	3,7	3,7
Carreaux de ½ grès	FRANCE	Mio m ²	P	0,8	0,9	0,2	0,3	0,3	0,3	0,3
	ITALIA									
Vloertegels en plavuizen	NEDERLAND	Mio m ²	P	0,8	0,8
Carreaux de parement en demi-grès .	BELGIQUE/BELGIË LUXEMBOURG	Mio m ²	P	0,1	0,1	0	0	0	0	.
	EWG · CEE									
Wandfliesen, glasiert, aus Steingut u. anderen feinkeramischen Stoffen . .	DEUTSCHLAND (B.R.)	Mio m ²	P	19,0	20,8	5,3	5,7	5,8	5,6	5,6
Carreaux de grès et de faïence	FRANCE	Mio m ²	P	12,5	13,9	3,1	3,8	3,8	3,7	3,3
	ITALIA									
Muur- en wandtegels	NEDERLAND	Mio m ²	P	2,2	2,6
Carreaux de revêtement en faïence et en grès	BELGIQUE/BELGIË LUXEMBOURG	Mio m ²	P	1,4	1,5	0,3	0,4	0,4	0	.
	EWG · CEE									
Haushalts-, Wirtschafts- und Zier- gegenstände aus Steingut	DEUTSCHLAND (B.R.)	1000 t	P	18,4	18,9	4,7	4,7	4,6	4,1	4,0
Vaisselle de faïence et faïence d'art . .	FRANCE	1000 t	P	52,4	52,5	11,4	13,6	13,3	12,1	9,8
Terraglie e ceramiche per uso domes- tico e decorativo	ITALIA	1000 t	P	57	57
Huishoud-, hotel- en sieraardewerk .	NEDERLAND	1000 t	P	16,0
Vaisselle de faïence, grès artistique et divers	BELGIQUE/BELGIË LUXEMBOURG	1000 t	P	5,5	5,4	1,2	1,5	1,3	1,0	.
	EWG · CEE	1000 t	P	[150]

ERZEUGNIS · PRODUIT PRODOTTO · PRODUKT	LAND PAYS/PAESE	m ² , m ³ , t, hl...	P L C	1960	1961	1961		1962		
						III	IV	I	II	III
Tonwaren f. Gärtnerei u. Haushalt . . .	DEUTSCHLAND (B.R.)	1000 t	P	62,6	70,7	17,0	17,0	18,2	21,3	18,2
Poterie culinaire et horticole . . .	FRANCE	1000 t	P	34,9	39,8	9,4	10,9	10,7	10,5	9,8
	ITALIA									
Bloempotten	NEDERLAND	Mio st	P	9,9	9,7
Poterie en terre cuite	BELGIQUE/BELGIË	1000 t	P	14,3	7,3	1,5	1,3	1,4	1,5	.
	LUXEMBOURG									
	EWG · CEE									
Sanitäre und hygienische Installations- keramik	DEUTSCHLAND (B.R.)	1000 t	P	90,7	88,0	22,1	21,8	21,6	21,0	21,9
Produits sanitaires céramiques . . .	FRANCE	1000 t	P	82,8	89,7	18,9	24,0	22,9	22,2	18,0
Articoli sanitari terraglia, porcellana, fire-clay	ITALIA	1000 t	P	71,2	83,9
	NEDERLAND									
	BELGIQUE/BELGIË									
	LUXEMBOURG									
	EWG · CEE									

ERZEUGNIS · PRODUIT PRODOTTO · PRODUKT	LAND PAYS/PAESE	m ² , m ³ , t, hl...	P L C	1960	1961	1961		1962		
						III	IV	I	II	III
Zement und -ähnliche Bindemittel ^{a)}	DEUTSCHLAND (B.R.)	Mio t	P	24,9	27,1	8,0	6,6	4,5	8,4	9,0
Ciments broyés ^{b)} et liants ^{c)}	FRANCE	Mio t	P	14,3	15,7	4,1	3,9	3,6	4,5	4,6
Cementi	ITALIA	Mio t	P	15,6	17,6	5,0	4,4	4,1	5,2	5,7
Cement	NEDERLAND	Mio t	P	1,8	1,9	0,5	0,4	0,4	0,6	0,6
Ciments	BELGIQUE/BELGIË	Mio t	P	4,4	4,8	1,4	1,1	0,9	1,4	1,4
Ciments	LUXEMBOURG	Mio t	P	0,2	0,2
<i>darunter-dont:</i>	EWG · CEE	Mio t	P	61	67	[19]	[16]	[14]	[20]	[21]
Portlandzement	DEUTSCHLAND (B.R.)	Mio t	P	18,1	19,5	5,6	4,8	3,3	6,0	6,4
Ciment Portland artificiel et ciments H.R.I. ^{b)}	FRANCE	Mio t	P	10,9	12,2	3,2	3,0	2,9	3,5	3,6
Portlandzement	ITALIA	Mio t	P	1,0	1,0	0,2	0,2	0,2	0,3	0,3
Ciment Portland	NEDERLAND	Mio t	P	1,0	1,0	0,2	0,2	0,2	0,3	0,3
	BELGIQUE/BELGIË	Mio t	P	3,5	3,8	1,1	0,9	0,7	1,1	1,1
	LUXEMBOURG			—	—	—	—	—	—	—
	EWG · CEE									
Baugips	DEUTSCHLAND (B.R.)	1000 t	P	870,6	854,6	231,4	191,7	180,5	230,5	240,7
Plâtres de construction	FRANCE	1000 t	P	1 884,5	1 913,1	471,6	450,0	440,6	528,8	498,1
Gesso	ITALIA	1000 t	P	1 825	1 900
Plâtres	NEDERLAND									
Plâtre	BELGIQUE/BELGIË	1000 t	P	65,9	69,8	18,1	19,1	21,1	20,3	19,6
	LUXEMBOURG	1000 t	P	11,8
	EWG · CEE									
Gebrannter und hydraulischer Kalk ^{d)}	DEUTSCHLAND (B.R.)	1000 t	P	9 709	9 924	2 706	2 269	2 017	2 610	2 760
Chaux grasses et hydrauliques	FRANCE	1000 t	P	3 466	3 493	863	838	823	914	853
Calce viva ed idraulica	ITALIA	1000 t	P	5 050	5 200
Chaux et chaux hydraulique artificielle	NEDERLAND									
Chaux vive	BELGIQUE/BELGIË	1000 t	P	1 934	(1 930)	496	(468)	503	513	[501]
	LUXEMBOURG	1000 t	P	36
<i>darunter-dont:</i>	EWG · CEE									
Chaux hydrauliques	DEUTSCHLAND (B.R.)	1000 t	P	995	1 007	262	239	213	284	258
Calce idraulica	FRANCE	1000 t	P	e) (750)
Chaux hydraulique artificielle	ITALIA	1000 t	P	5,9	(6,2)	1,5	.	0,8	2,2	[1,8]
	NEDERLAND			—	—	—	—	—	—	—
	BELGIQUE/BELGIË									
	LUXEMBOURG									
	EWG · CEE									

a) Ohne zum Absatz bestimmte Zementklinker.
b) Zerdrückungswiderstand über 100 kg pro cm².
c) Zerdrückungswiderstand unter 100 kg pro cm².
d) Einschl. Sinterdolomit.
e) 1959.

a) Non compris les ciments de clinker destinés à la vente.
b) Résistance à l'écrasement supérieure à 100 kg par cm².
c) Résistance à l'écrasement inférieure à 100 kg par cm².
d) Y compris dolomie frittée.
e) 1959.

ERZEUGNIS · PRODUIT PRODOTTO · PRODUKT	LAND PAYS/PAESE	m ² , m ³ , t, hl...	P L C	1960	1961	1961		1962		
						III	IV	I	II	III
Schleifscheiben und sonstige Schleif- körper (mit Korund und Silicium- carbid), keramisch und aus Silicat . . .	DEUTSCHLAND (B.R.)	1000 t	P	21,6	22,9	5,6	5,2	5,3	4,9	4,7
	FRANCE									
Abrasivi rigidi e granulari	ITALIA	1000 t	P	10,1	10,9
	NEDERLAND									
Meules abrasives	BELGIQUE/BELGIË	1000 t	P	0,8	1,2	0,3	0,3	0,3	0,3	.
	LUXEMBOURG			—	—	—	—	—	—	—
	EWG · CEE									
Schleifpapier und Schleifgewebe	DEUTSCHLAND (B.R.)	Mio m ²	P	38,2	37,1	9,2	9,2	10,3	10,3	10,0
	FRANCE									
Abrasivi flessibili	ITALIA	Mio m ²	P	8,0	8,6
	NEDERLAND									
Toiles et papiers abrasifs	BELGIQUE/BELGIË	Mio m ²	P	0,4	0,5	0,1	0,1	0,1	0,1	.
	LUXEMBOURG									
	EWG · CEE									

ERZEUGNIS · PRODUIT PRODOTTO · PRODUKT	LAND PAYS/PAESE	m ² , m ³ , t, hl...	P L C	1960	1961	1961		1962		
						III	IV	I	II	III
Flüssigstahl für Stahlguß	DEUTSCHLAND (B.R.)	1000 t	P	672	730	180	184	183	166	163
Acier liquide pour moulages	FRANCE	1000 t	P	325	366	77	97	104	96	74
Acciaio spillato per getti	ITALIA	1000 t	P	179	201	47	52	54	47	43
Vloeibaar staal voor gietwerk	NEDERLAND	1000 t	P	20	17	3	3	5	4	4
Acier liquide pour moulages	BELGIQUE/BELGIË	1000 t	P	100	114	27	29	31	30	28
Acier liquide pour moulages	LUXEMBOURG	1000 t	P	5	5	1	1	1	1	1
	EWG · CEE	1000 t	P	1 301	1 433	335	366	378	344	313
Blöcke und Halbzeug ^{a)}	DEUTSCHLAND (B.R.)	1000 t	L	1 931	2 435	658	586	518	477	425
Lingots et demi-produits ^{a)}	FRANCE	1000 t	L	418	446	113	116	110	91	83
Lingotti e semi-prodotti ^{a)}	ITALIA	1000 t	L	739	821	210	221	211	198	186
Blokken en halffabrikaten ^{a)}	NEDERLAND	1000 t	L	16	23	6	4	3	7	7
Lingots et demi-produits ^{a)}	BELGIQUE/BELGIË	1000 t	L	396	332	113	79	64	56	61
Lingots et demi-produits ^{a)}	LUXEMBOURG	1000 t	L	26	21	6	4	2	1	1
	EWG · CEE	1000 t	L	3 526	4 078	1 106	1 010	908	830	763
Schwere Profile	DEUTSCHLAND (B.R.)	1000 t	P	1 926	2 109	561	550	546	531	534
Profils lourds	FRANCE	1000 t	P	855	877	206	232	238	227	212
Profilati pesanti	ITALIA	1000 t	P	440	533	130	144	158	150	134
	NEDERLAND	1000 t	P	—	—	—	—	—	—	—
Profils lourds	BELGIQUE/BELGIË	1000 t	P	184	168	45	51	61	67	65
Profils lourds	LUXEMBOURG	1000 t	P	605	647	173	172	172	160	163
	EWG · CEE	1000 t	P	4 010	4 334	1 115	1 149	1 175	1 135	1 108
Röhrenvormaterial (ohne Blöcke)	DEUTSCHLAND (B.R.)	1000 t	P	1 259	1 278	298	309	298	287	281
Ronds et carrés pour tubes	FRANCE	1000 t	P	461	434	102	108	110	106	93
Tondi e quadri per tubi	ITALIA	1000 t	P	211	264	68	60	82	80	64
	NEDERLAND	1000 t	P	—	—	—	—	—	—	—
Ronds et carrés pour tubes	BELGIQUE/BELGIË	1000 t	P	22	5	1	1	2	0	1
	LUXEMBOURG	1000 t	P	—	—	—	—	—	—	—
	EWG · CEE	1000 t	P	1 953	1 981	469	478	492	474	439
Walzdraht in Ringen	DEUTSCHLAND (B.R.)	1000 t	P	2 172	2 094	531	484	510	479	533
Fil machine en couronnes	FRANCE	1000 t	P	1 549	1 663	370	426	431	382	328
Vergella in matasse	ITALIA	1000 t	P	627	653	154	167	165	143	121
Walsdraad in ringen	NEDERLAND	1000 t	P	145	129	29	31	36	27	29
Fil machine en couronnes	BELGIQUE/BELGIË	1000 t	P	643	614	150	165	169	153	150
Fil machine en couronnes	LUXEMBOURG	1000 t	P	245	221	55	52	60	58	50
	EWG · CEE	1000 t	P	5 381	5 374	1 289	1 325	1 371	1 242	1 211

a) Zum Schmieden und sonstigen unmittelbaren Verbrauch (einschließlich Blöcke für Röhren).

a) Pour forge et autre utilisation directe (y compris lingots pour tubes).

ERZEUGNIS · PRODUIT PRODOTTO · PRODUKT	LAND PAYS/PAESE	m ² , m ³ , t, hl...	P L C	1960	1961	1961		1962		
						III	IV	I	II	III
Grobbleche (3 mm und mehr), warm- und kaltgewalzt	DEUTSCHLAND (B.R.)	1000 t	P	4 046	3 907	963	902	990	978	1 075
Tôles fortes (3 mm et plus) laminées à chaud et à froid	FRANCE	1000 t	P	1 304	1 473	343	370	335	342	323
Lamiere (da 3 mm e oltre) laminata a caldo e a freddo	ITALIA	1000 t	P	823	923	220	259	243	254	217
Dikke platen (3 mm en meer) warm- en koudgewalst	NEDERLAND	1000 t	P	443	449	102	101	113	105	97
Tôles fortes (3 mm et plus) laminées à chaud et à froid	BELGIQUE/BELGIË	1000 t	P	589	589	155	152	158	153	140
	LUXEMBOURG	1000 t	P	113	128	33	27	26	29	31
	EWG · CEE	1000 t	P	7 318	7 469	1 816	1 811	1 865	1 861	1 883
Feinbleche (< 3 mm), kaltgewalzt. . .	DEUTSCHLAND (B.R.)	1000 t	P	1 841	1 865	463	467	548	574	651
Tôles minces (< 3 mm) laminées à froid	FRANCE	1000 t	P	2 693	2 770	620	696	735	759	672
Lamiere laminata a freddo (< 3 mm) .	ITALIA	1000 t	P	1 119	1 140	257	313	301	322	297
Dunne platen (< 3 mm) koudgewalst	NEDERLAND	1000 t	P	591	604	139	169	208	222	203
Tôles minces (< 3 mm) laminées à froid	BELGIQUE/BELGIË	1000 t	P	850	808	182	230	240	260	253
	LUXEMBOURG	1000 t	P	289	281	74	66	72	72	73
	EWG · CEE	1000 t	P	7 383	7 468	1 735	1 941	2 104	2 209	2 149
Transformatoren- und Dynamobleche	DEUTSCHLAND (B.R.)	1000 t	P	295	305	73	76	75	69	69
Tôles magnétiques	FRANCE	1000 t	P	208	222	47	58	53	54	43
Lamierini magnetici	ITALIA	1000 t	P	49	56	15	15	16	17	17
	NEDERLAND			—	—	—	—	—	—	—
Tôles magnétiques	BELGIQUE/BELGIË	1000 t	P	61	53	13	13	14	10	8
	LUXEMBOURG			—	—	—	—	—	—	—
	EWG · CEE	1000 t	P	613	636	148	162	158	150	137
Weißblech, Weißband, sonstige verzinn- und überzogene Bleche . . .	DEUTSCHLAND (B.R.)	1000 t	P	577	612	159	145	167	171	175
Fer-blanc, tôles étamées et revêtues .	FRANCE	1000 t	P	962	907	202	208	247	256	217
Banda e lamiera stagnate e rivestite .	ITALIA	1000 t	P	265	277	67	67	62	67	69
Blik, vertinde en beklede platen . . .	NEDERLAND	1000 t	P	161	167	36	38	50	54	48
Fer-blanc, tôles étamées et revêtues .	BELGIQUE/BELGIË	1000 t	P	390	420	105	112	132	132	112
	LUXEMBOURG			—	—	—	—	—	—	—
	EWG · CEE	1000 t	P	2 355	2 383	569	570	658	680	621

ERZEUGNIS · PRODUIT PRODOTTO · PRODUKT	LAND PAYS/PAESE	m ² , m ³ , t, hl...	P L C	1960	1961	1961		1962		
						III	IV	I	II	III
Stahlröhren ^{a)}	DEUTSCHLAND (B.R.)	1000 t	P	2 552	2 587	648	622	613	653	704
Tubes d'acier	FRANCE	1000 t	L	1 064	1 210	261	307	298	278	243
Tubi di acciaio	ITALIA	1000 t	P	876	1 106	265	331	325	313	310
Stalen buizen	NEDERLAND	1000 t	P	127	128	31	33	31	37	35
Tubes d'acier	BELGIQUE/BELGIË	1000 t	P	192	199	48	51	55	55	52
Tubes d'acier	LUXEMBOURG	1000 t	P	66	83	21	21	22	22	20
	EWG · CEE	1000 t		4 877	5 313	1 274	1 365	1 344	1 358	1 364
<i>davon-soit:</i>										
Nähtlose Röhren	DEUTSCHLAND (B.R.)	1000 t	P	1 427	1 452	356	359	344	339	356
Tubes sans soudure ^{b)}	FRANCE	1000 t	L	464	497	109	127	121	125	111
Tubi senza saldatura	ITALIA	1000 t	P	644	781	193	219	207	199	186
	NEDERLAND									
Tubes sans soudure.	BELGIQUE/BELGIË	1000 t	P	59	59	15	15	16	16	15
	LUXEMBOURG			—	—	—	—	—	—	—
	EWG · CEE									
Geschweißte Röhren ^{a)}	DEUTSCHLAND (B.R.)	1000 t	P	1 125	1 135	292	263	269	314	348
Tubes soudés	FRANCE	1000 t	L	600	713	152	180	177	153	132
Tubi saldati	ITALIA	1000 t	P	232	325	72	112	118	114	124
	NEDERLAND									
Tubes soudés (y compris hors tôle)	BELGIQUE/BELGIË	1000 t	P	133	140	32	36	39	39	37
Tubes soudés	LUXEMBOURG	1000 t	P	66	83	21	21	22	22	20
	EWG · CEE									
Blankstahl	DEUTSCHLAND (B.R.)	1000 t	P	628	662	160	146	145	138	136
Barres étirées	FRANCE	1000 t	L	316	349	72	92	96	94	77
	ITALIA									
	NEDERLAND									
Barres étirées	BELGIQUE/BELGIË	1000 t	P	28	30	7	8	6	6	6
	LUXEMBOURG									
	EWG · CEE									
Kaltband und Kaltbandprofile	DEUTSCHLAND (B.R.)	1000 t	P	1 131	1 222	307	272	305	303	321
Feuillards à froid	FRANCE	1000 t	L	198	193	38	50	51	51	39
	ITALIA									
	NEDERLAND									
Feuillards et profilés à froid	BELGIQUE/BELGIË	1000 t	P	149	141	40	38	.	.	.
Feuillards à froid	LUXEMBOURG	1000 t	P	17	18	4	3	4	5	5
	EWG · CEE									
Gezogener Draht	DEUTSCHLAND (B.R.)	1000 t	P	1 496	1 452	388	332	349	324	344
Fil tréfilé simple	FRANCE	1000 t	L	808	793	169	204	199	196	159
	ITALIA									
Getrokken draad.	NEDERLAND	1000 t	P	148	134	31	34	35	32	32
Fil tréfilé simple	BELGIQUE/BELGIË	1000 t	L	585	580	125	156	160	163	145
	LUXEMBOURG									
	EWG · CEE									

a) Teilweise geschätzt.

b) Einschl. aus Röhren hergestellte Flaschen.

a) Partiellement estimé.

b) Y compris bouteilles obtenues à partir de tubes d'acier.

ERZEUGNIS · PRODUIT PRODOTTO · PRODUKT	LAND PAYS/PAESE	m ² , m ³ , t, hl...	P L C	1960	1961	1961		1962		
						III	IV	I	II	II
Halbzeug aus Zink u. -legierungen a) . Zinc laminé Semilavorati di zinco Demi-produits en zinc (y compris demi-produits en nickel, etc...) . .	DEUTSCHLAND (B.R.)	1000 t	P	73,5	76,9	18,9	20,4	19,8	18,6	18,1
	FRANCE	1000 t	L	62,4	69,7	14,3	19,1	20,3	19,4	14,1
	ITALIA	1000 t	P	8,6
	NEDERLAND									
	BELGIQUE/BELGIË LUXEMBOURG	1000 t	P	38,7	44,2
EWG · CEE										
Halbzeug aus Aluminium und -legierun- gen a) b) Demi-produits en aluminium et alliages légers c) Semilavorati d'alluminio Demi-produits en aluminium	DEUTSCHLAND (B.R.)	1000 t	P	240,9	234,1	57,5	55,3	63,3	57,3	63,9
	FRANCE	1000 t	L	127,4	138,8	22,6	36,7	38,6	42,3	32,2
	ITALIA	1000 t	P	83,0	90,0
	NEDERLAND									
	BELGIQUE/BELGIË LUXEMBOURG	1000 t	P	61,6	71,7	17,7	19,1	19,3	20,8	19,5
EWG · CEE										
<i>darunter-dont:</i>										
Leitmaterial aus Aluminium und -legierungen a) b) Fil d'aluminium (pour fils électriques) Fili elettrici in alluminio	DEUTSCHLAND (B.R.)	1000 t	P	23,7	25,2	6,2	5,9	7,4	6,5	6,0
	FRANCE	1000 t	L	17,0	21,1	3,6	4,3	5,5	7,6	4,7
	ITALIA	1000 t	P	8,0	8,0
	NEDERLAND			—	—	—	—	—	—	—
	BELGIQUE/BELGIË LUXEMBOURG									
EWG · CEE										
Halbzeug aus Kupfer und -legierun- gen a) d) Demi-produits en cuivre et alliages de cuivre Semilavorati di rame e sue leghe Demi-produits en cuivre allié et non allié	DEUTSCHLAND (B.R.)	1000 t	P	622,8	650,2	157,6	146,7	148,0	142,8	140,2
	FRANCE	1000 t	L	311,4	323,2	65,2	87,0	88,8	90,2	66,9
	ITALIA	1000 t	P	234,0	265,0
	NEDERLAND									
	BELGIQUE/BELGIË LUXEMBOURG	1000 t	P	123,6	127,0	27,1	31,2	26,2	28,7	28,0
EWG · CEE										
<i>darunter-dont:</i>										
Leitmaterial aus Kupfer und -legierun- gen a) d) Fils de cuivre (pour fils électriques) Fili elettrici in rame	DEUTSCHLAND (B.R.)	1000 t	P	244,9	263,2	63,7	61,5	64,7	63,1	60,8
	FRANCE	1000 t	L	149,6	153,5	31,9	42,3	41,5	43,6	30,8
	ITALIA	1000 t	P	101,5	117,8
	NEDERLAND									
	BELGIQUE/BELGIË LUXEMBOURG									
EWG · CEE										

a) Ohne Aufageanteil von plattiertem Material.

b) Einschließlich Kabel aus Stahlaluminium.

c) Einschl. Aluminiumfolien.

d) Einschließlich Kabel aus Stahlkupfer.

a) Non compris, pour le matériel revêtu, le poids de la couche de revêtement.

b) Y compris câbles d'aluminium avec âme d'acier.

c) Y compris feuilles minces d'aluminium.

d) Y compris câbles de cuivre avec âme d'acier.

ERZEUGNIS · PRODUIT PRODOTTO · PRODUKT	LAND PAYS/PAESE	m ² , m ³ , t, hl...	P L C	1960	1961	1961		1962		
						III	IV	I	II	III
Halbzeug aus Blei und -legierungen ^{a)}	DEUTSCHLAND (B.R.)	1000 t	P	50,4	51,6	13,4	12,7	11,7	11,6	11,9
Demi-produits en plomb	FRANCE	1000 t	L	44,4	45,1	11,1	10,6	10,2	11,6	11,0
Semilavorati di piombo	ITALIA	1000 t	P	36,0	38,0
Halfabrikaten van lood en -legeringen	NEDERLAND	1000 t	P	16,7	17,4	3,9	4,5	4,3	4,4	4,2
Demi-produits en plomb	BELGIQUE/BELGIË LUXEMBOURG	1000 t	P	25,6	27,4	6,5	7,3	6,8	6,2	6,9
<i>darunter-dont:</i>	EWG · CEE									
Plomb : tuyaux, siphons	DEUTSCHLAND (B.R.)									
Tubi di piombo	FRANCE	1000 t	L	27,2	25,9	5,8	6,3	6,3	6,5	5,7
Buizen van lood en -legeringen	ITALIA	1000 t	P	15,5
	NEDERLAND	1000 t	P	4,0	3,6	0,8	0,9	0,8	0,8	0,8
	BELGIQUE/BELGIË LUXEMBOURG									
	EWG · CEE									
Eisengußzeugung	DEUTSCHLAND (B.R.)	1000 t	P	3 679	3 664	889	895	922	856	858
Moulages de fonte: total	FRANCE	1000 t	P	1 403	1 464	303	387	397	391	315
Getti di ghisa, totale	ITALIA	1000 t	P	770	860	210	202	250	340	200
Ijzergietwerk	NEDERLAND	1000 t	P	225	230	54	63	63	56	50
Moulages de fonte: total	BELGIQUE/BELGIË LUXEMBOURG	1000 t	P	324	354	83	97	92	92	80
<i>darunter-dont:</i>	EWG · CEE									
Rohre und Formstücke	DEUTSCHLAND (B.R.)	1000 t	P	540	458	114	123	131	120	125
Tubes et raccords en fonte	FRANCE	1000 t	P	534	537	112	132	142	149	120
Tubi e raccordi di ghisa	ITALIA	1000 t	P	29	36	9	8	10	15	9
	NEDERLAND									
Tubes et raccords en fonte	BELGIQUE/BELGIË LUXEMBOURG	1000 t	P	28	36	10	10	8	9	8
	EWG · CEE									
Guter Stahlguß	DEUTSCHLAND (B.R.)	1000 t	P	360	394	97	99	97	88	88
Moulages d'acier parachevés	FRANCE	1000 t	P	(214)	(230)	(49)	(59)	(61)	(62)	(44)
Getti grezzi di acciaio	ITALIA	1000 t	P	104	116	27	31	31	24	26
Staalgieterwerk	NEDERLAND	1000 t	P	9	8	3	3	3	3	3
Moulages d'acier parachevés	BELGIQUE/BELGIË	1000 t	P	65	71	16	19	20	18	16
Moulages d'acier parachevés	LUXEMBOURG	1000 t	P	3	3	1	0	1	1	1
	EWG · CEE	1000 t	P	(755)	(822)	(193)	(211)	(213)	(196)	(178)

a) Ohne Auflageanteil von plattiertem Material.

a) Non compris, pour le matériel revêtu, le poids de la couche de revêtement.

ERZEUGNIS · PRODUIT PRODOTTO · PRODUKT	LAND PAYS/PAESE	m ² , m ³ , t, hl...	P L C	1960	1961	1961		1962		
						III	IV	I	II	III
Schmiedeerzeugnisse insgesamt	DEUTSCHLAND (B.R.)	1000 t	P	1 323	1 405	346	338	348	315	315
	FRANCE									
Pezzi forgiati	ITALIA	1000 t	P	141	162	39	43	45	40	38
Stalen smeed- en persstukken	NEDERLAND	1000 t	L	15
	BELGIQUE/BELGIÉ									
Produits de forge et d'estampage, total	LUXEMBOURG	1000 t	P	6	9	2	2	2	2	2
	EWG · CEE									
<i>darunter-dont:</i>										
Rollendes Eisenbahnzeug	DEUTSCHLAND (B.R.)	1000 t	P	138	168	44	42	45	43	44
Bandages, essieux, frettes et centres de roues	FRANCE	1000 t	P	44	27	5	8	10	9	8
Cerchioni, assali, centri di ruota	ITALIA	1000 t	P	36	36	9	9	10	8	9
	NEDERLAND			—	—	—	—	—	—	—
Matériel roulant pour chemins de fer .	BELGIQUE/BELGIÉ	1000 t	P	56
	LUXEMBOURG			—	—	—	—	—	—	—
	EWG · CEE	1000 t	P	274
Preß-, Zieh- und Stanzteile	DEUTSCHLAND (B.R.)	1000 t	P	225	232	58	57	56	55	53
Découpage et gros emboutissage de la tôle d'acier	FRANCE	1000 t	L	(204)
	ITALIA									
	NEDERLAND									
Découpage et gros emboutissage de la tôle d'acier	BELGIQUE/BELGIÉ	1000 t	P	22	20	4	6	3	4	4
	LUXEMBOURG									
	EWG · CEE									
Schrauben, Bolzen, Nieten	DEUTSCHLAND (B.R.)	1000 t	P	337,3	369,1	91,1	90,7	91,9	81,1	78,0
Boulonnerie et visserie (en fer)	FRANCE	1000 t	L	144,2	141,5	29,6	38,0	39,6	40,9	31,5
Bulloneria e viteria	ITALIA	1000 t	P	22,5
Klinknagels, bouten, moeren, schroev- ven e.d.	NEDERLAND	1000 t	P	33,8
Boulonnerie et visserie, pitonnerie, rivets	BELGIQUE/BELGIÉ	1000 t	L	45,7	46,7	11,0	12,3	13,1	.	.
	LUXEMBOURG									
	EWG · CEE									

ERZEUGNIS · PRODUIT PRODOTTO · PRODUKT	LAND PAYS/PAESE	m ² , m ³ , t, hl...	P L C	1960	1961	1961		1962		
						III	IV	I	II	III
Raumheizöfen mit Kohlenbeheizung .	DEUTSCHLAND (B.R.)	1000 st	P	832,1	847,9	212,7	213,0	209,1	166,8	.
	FRANCE									
	ITALIA									
Kolenhaarden, -haardkachels & -kachels	NEDERLAND	1000 st	L	297,8	346,2	82,2	92,4	97,1	104,4	98,6
Poêlerie (excl. chauffage central) . . .	BELGIQUE/BELGIË	1000 t	L	45,1	52,4	13,2	15,6	12,0	.	.
	LUXEMBOURG			—	—	—	—	—	—	—
	EWG · CEE									
Raumheizöfen mit Ölbeheizung ^{a)} . . .	DEUTSCHLAND (B.R.)	1000 st	P	647,0	773,5	232,8	222,1	153,9	191,2	.
Poêles à mazout	FRANCE	1000 p	L	.	267,2	68,7	139,1	24,2	65,2	98,9
	ITALIA									
Oliehaarden en -kachels ^{a)}	NEDERLAND	1000 st	L	67,9	65,1	17,7	24,2	14,5	11,3	19,0
	BELGIQUE/BELGIË									
	LUXEMBOURG			—	—	—	—	—	—	—
	EWG · CEE									
Wasserheizer mit Gasbeheizung	DEUTSCHLAND (B.R.)	1000 st	P	588,6	634,2	158,4	168,7	169,3	172,4	163,3
Chauffe-eau et chauffe-bains instantanés	FRANCE	1000 p	L	571,2	565,5	129,3	140,1	143,5	179,7	138,9
à gaz	ITALIA	1000 p	P ^{b)} (25)
Scaldabagni istantanei a gas	NEDERLAND									
Chauffe-eau et chauffe-bains non électr.	BELGIQUE/BELGIË	1000 p	L	48	(49)
	LUXEMBOURG			—	—	—	—	—	—	—
	EWG · CEE									
Gaskocher	DEUTSCHLAND (B.R.)	1000 st	P	105,8	81,2	24,7	16,0	14,2	19,0	19,8
	FRANCE									
	ITALIA									
Gaskomforen	NEDERLAND	1000 st	L	184,6	168,5	36,0	41,0	50,6	57,3	39,6
	BELGIQUE/BELGIË									
	LUXEMBOURG			—	—	—	—	—	—	—
	EWG · CEE									
Serrurerie, ferronnerie	DEUTSCHLAND (B.R.)	1000 t	L	62,9	63,4	13,5	17,0	15,8	15,4	13,9
Serrature e ferramenti	FRANCE	1000 t	P	18,0
	ITALIA									
Serrurerie et quincaillerie	NEDERLAND									
	BELGIQUE/BELGIË	1000 t	L	11,6	13,9	3,4	3,3	3,2	.	.
	LUXEMBOURG									
	EWG · CEE									
Mobilier métallique	DEUTSCHLAND (B.R.)	1000 t	C	134,4	148,4	33,2	40,5	40,4	40,1	33,2
Mobili metallici	FRANCE	1000 t	P	12,0
	ITALIA									
Mobilier métallique	NEDERLAND									
	BELGIQUE/BELGIË	1000 t	L	36,1	37,7	10,1	9,8	10,6	.	.
	LUXEMBOURG									
	EWG · CEE									

a) Mit eigener Abgasabführung.
b) 1959.

a) Avec dispositif pour l'évacuation des gaz.
b) 1959.

ERZEUGNIS · PRODUIT PRODOTTO · PRODUKT	LAND PAYS/PAESE	m ² , m ³ , t, hl...	P L C	1960	1961	1961		1962		
						III	IV	I	II	III
Feilen und Raspeln	DEUTSCHLAND (B.R.)	t	P	4 245	4 096	949	940	997	1 016	809
Limes et râpes	FRANCE	t	L	2 472	2 463	510	675	652	600	519
	ITALIA									
	NEDERLAND									
	BELGIQUE/BELGIË									
	LUXEMBOURG			—	—	—	—	—	—	—
	EWG · CEE									
Handfeuerlöcher	DEUTSCHLAND (B.R.)	1000 st	P	511,6	626,6	169,5	174,1	168,1	189,1	181,8
Extincteurs portatifs, seaux-pompes .	FRANCE	1000 p	L	774,0	756,3	153,9	218,4	183,6	222,0	169,5
	ITALIA									
	NEDERLAND									
Extincteurs portatifs	BELGIQUE/BELGIË	1000 t	P	1,3	1,0
	LUXEMBOURG			—	—	—	—	—	—	—
	EWG · CEE									

ERZEUGNIS · PRODUIT PRODOTTO · PRODUKT	LAND PAYS/PAESE	m ² , m ³ , t, hl...	P L C	1960	1961	1961		1962		
						III	IV	I	II	III
Dreirad-, Vierrad-, Raupenschlepper ^{b)} Tracteurs agric. à roues et à chenilles ^{b)} Trattori agricoli, stradali, altri	DEUTSCHLAND (B.R.)	1000 st	P	120,7	129,9	29,1	31,4	33,2	27,6	24,9
	FRANCE	1000 p	P	63,4	69,3	15,3	17,4	17,5	11,0	11,6
	ITALIA	1000 p	P	38,5	46,1	11,1	9,8	13,3	13,3	.
	NEDERLAND			—	—	—	—	—	—	—
	BELGIQUE/BELGIË			—	—	—	—	—	—	—
	LUXEMBOURG			—	—	—	—	—	—	—
EWG · CEE										
Einachsschlepper u. andere einachsige Motorgeräte ^{b)} Motoculteurs et mototreuilis ^{b)} Motocoltivatori	DEUTSCHLAND (B.R.)	1000 st	P	70,1	77,2	12,2	11,9	21,6	30,0	14,1
	FRANCE	1000 p	P	28,0	38,8	6,5	9,2	11,5	13,0	7,5
	ITALIA	1000 st	P	12,0
	NEDERLAND			—	—	—	—	—	—	—
	BELGIQUE/BELGIË			—	—	—	—	—	—	—
	LUXEMBOURG			—	—	—	—	—	—	—
EWG · CEE										
Strohpressen, -binder, Aufnahmepres- sen für Heu und Stroh ^{b)} Ramasseuses-presses ^{b)}	DEUTSCHLAND (B.R.)	1000 st	P	16,6	20,4	4,0	4,7	5,6	5,9	.
	FRANCE	1000 p	P	18,3	27,5	3,1	7,7	10,2	8,2	4,4
	ITALIA			—	—	—	—	—	—	—
	NEDERLAND			—	—	—	—	—	—	—
	BELGIQUE/BELGIË			—	—	—	—	—	—	—
	LUXEMBOURG			—	—	—	—	—	—	—
EWG · CEE										
Mähdrescher ^{b)} Moissonneuses-batteuses ^{b)}	DEUTSCHLAND (B.R.)	1000 st	P	29,1	37,4	10,1	9,5	10,1	7,5	6,1
	FRANCE	1000 p	P	5,1	6,1	1,1	0,7	1,2	1,2	0,4
	ITALIA			—	—	—	—	—	—	—
	NEDERLAND			—	—	—	—	—	—	—
	BELGIQUE/BELGIË			—	—	—	—	—	—	—
	LUXEMBOURG			—	—	—	—	—	—	—
EWG · CEE										
Büromaschinen, insgesamt ^{c)} Macchine da scrivere e macchine cal- colatrici ^{b)} Kantoomachines e. d.	DEUTSCHLAND (B.R.)	1000 st	P	1 262,3	1 430,4	340,0	366,4	349,8	339,5	319,0
	FRANCE									
	ITALIA	1000 p	P	923,9	1 271,5	281,7	349,4	350,2	316,9	304,4
	NEDERLAND	1000 st	L	369,3
	BELGIQUE/BELGIË			—	—	—	—	—	—	—
	LUXEMBOURG			—	—	—	—	—	—	—
EWG · CEE										
<i>darunter-dont:</i>										
Rechenmaschinen ^{b)} Macchine calcolatrici ^{b)}	DEUTSCHLAND (B.R.)	1000 st	P	178,2	274,1	77,2	72,1	52,8	55,1	53,5
	FRANCE									
	ITALIA	1000 p	P	417,6	619,1	132,4	173,3	173,8	156,7	165,3
	NEDERLAND			—	—	—	—	—	—	—
	BELGIQUE/BELGIË			—	—	—	—	—	—	—
	LUXEMBOURG			—	—	—	—	—	—	—
EWG · CEE										

a) Wenn nichts anderes vermerkt, enthalten die Angaben dieses Kapitels auch Zubehör, Einzel- und Ersatzteile.

b) Ohne Zubehör, Einzel- und Ersatzteile.

c) Schreib-, Rechen- und Buchungsmaschinen, Registrier- und Kontrollkassen, Vervielfältigungs- und Adressiermaschinen, ausschließlich sonstige Büromaschinen.

a) Sauf mention contraire, les données de ce chapitre comprennent également les accessoires, pièces détachées et pièces de rechange.

b) Non compris accessoires, pièces détachées et de rechange.

c) Machines à écrire, à calculer, machines comptables, caisses enregistreuses et de contrôle, machines multiplicatrices et adressographes, à l'exclusion des autres machines de bureau.

ERZEUGNIS · PRODUIT PRODOTTO · PRODUKT	LAND PAYS/PAESE	m ² , m ³ , t, hl...	P L C	1960	1961	1961		1962		
						III	IV	I	II	III
Schreibmaschinen ^{a)}	DEUTSCHLAND (B.R.)	1000 st	P	962,1	1 018,4	231,0	260,1	265,2	251,4	233,6
Machines à écrire ^{a)}	FRANCE	1000 p	L	141,3	182,2	44,4	54,5	44,3	41,1	33,3
Macchine da scrivere ^{a)}	ITALIA	1000 p	P	506,3	652,4	149,4	176,1	176,4	160,3	139,1
	NEDERLAND									
	BELGIQUE/BELGIË									
	LUXEMBOURG			—	—	—	—	—	—	—
	EWG · CEE									
Metallbearbeitungsmaschinen	DEUTSCHLAND (B.R.)	1000 t	P	302,8	337,4	82,3	97,8	91,6	98,1	84,5
Machines-outils pour métaux	FRANCE	1000 t	L	61,4	65,9	14,4	18,8	17,7	20,4	14,7
Macchine utensili per metalli	ITALIA	1000 t	P	54,0	95,0	.	.	53,0	.	.
Gereedschapswerktuigen voor metaal- bewerking (excl. delen)	NEDERLAND	1000 st	L	3,2
Machines-outils pour métaux	BELGIQUE/BELGIË	1000 t	L	9,6	13,2	2,4	3,9	3,0	.	.
	LUXEMBOURG									
	EWG · CEE									
<i>davon-soit:</i>										
— der spanabhebenden Formung	DEUTSCHLAND (B.R.)	1000 t	P	169,1	185,0	44,7	53,7	48,2	49,4	48,2
— travaillant par enlèvement du métal	FRANCE	1000 t	L	37,5	40,3	8,4	12,7	11,0	12,8	9,9
	ITALIA									
	NEDERLAND									
— travaillant par enlèvement du métal	BELGIQUE/BELGIË	1000 t	L	5,8	8,3
	LUXEMBOURG			—	—	—	—	—	—	—
	EWG · CEE									
— der spanlosen Formung	DEUTSCHLAND (B.R.)	1000 t	P	133,6	152,4	37,6	44,1	43,4	48,7	36,2
— travaillant par déformation du métal	FRANCE	1000 t	L	23,9	25,7	6,0	6,0	6,7	7,6	4,8
	ITALIA									
	NEDERLAND									
— travaillant par déformation du métal	BELGIQUE/BELGIË	1000 t	L	3,6	5,0
	LUXEMBOURG									
	EWG · CEE									
Textilmaschinen	DEUTSCHLAND (B.R.)	1000 t	P	118,0	125,7	30,1	33,5	32,0	31,0	29,6
Matériel textile	FRANCE	1000 t	L	29,7	36,4	8,2	9,9	10,1	10,3	8,9
Macchine tessili	ITALIA	1000 t	P	75,0	83,5
	NEDERLAND									
Machines textiles et matériel connexe .	BELGIQUE/BELGIË	1000 t	L	21,4	25,3	5,4	7,2	6,5	7,1	.
	LUXEMBOURG			—	—	—	—	—	—	—
	EWG · CEE									
<i>davon-soit:</i>										
Maschinen für Spinnerei, Zwirnerei, Seilerei ^{a)}	DEUTSCHLAND (B.R.)	1000 t	P	32,5	35,3	8,4	8,6	7,9	7,5	7,4
Matériel de filature et de retordage ^{a)} .	FRANCE	1000 t	L	15,4	19,3	4,6	5,4	6,1	5,7	5,2
	ITALIA									
	NEDERLAND									
Machines de préparation, cordage, fila- ture	BELGIQUE/BELGIË	1000 t	L	7,3	8,1
	LUXEMBOURG			—	—	—	—	—	—	—
	EWG · CEE									

a) Ohne Zubehör, Einzel- und Ersatzteile.

a) Non compris accessoires, pièces détachées et de rechange.

ERZEUGNIS · PRODUIT PRODOTTO · PRODUKT	LAND PAYS/PAESE	m ² , m ³ , t, hl...	P L C	1960	1961	1961		1962		
						III	IV	I	II	III
Vorbereitungs- u. Hilfsmaschinen für die Weberei ^{a)} Matériel de préparation au tissage ^{a)}	DEUTSCHLAND (B.R.)	1000 t	P	9,6	9,7	2,4	2,5	2,6	2,3	2,3
	FRANCE	1000 t	L	1,8	2,3	0,5	0,5	0,4	0,8	0,5
	ITALIA									
	NEDERLAND									
	BELGIQUE/BELGIË LUXEMBOURG				b) —	b) —	—	—	—	—
EWG · CEE										
Webstühle (ohne Bandwebstühle) ^{a)} Métiers à tisser ^{a)}	DEUTSCHLAND (B.R.)	1000 t	P	9,9	10,4	2,4	2,9	2,6	2,8	2,6
	FRANCE	1000 t	L	4,5	5,3	1,1	1,3	1,1	1,4	1,2
	ITALIA									
	NEDERLAND									
	BELGIQUE/BELGIË LUXEMBOURG	1000 t	L	10,5	12,8	—	—	—	—	—
EWG · CEE										
Strick- und Wirkmaschinen ^{a)} ^{c)} Matériel de bonneterie ^{a)}	DEUTSCHLAND (B.R.)	1000 t	P	14,8	16,5	3,9	4,8	4,9	4,9	5,0
	FRANCE	1000 t	L	0,3	0,4	0,1	0,2	0,1	0,1	0,1
	ITALIA									
	NEDERLAND									
	BELGIQUE/BELGIË LUXEMBOURG				b) —	b) —	—	—	—	—
EWG · CEE										
Textilveredlungsmaschinen ^{a)} ^{d)} Mat. de teinture, apprêt et finissage ^{a)}	DEUTSCHLAND (B.R.)	1000 t	P	14,5	14,3	3,4	4,4	3,4	3,3	3,2
	FRANCE	1000 t	L	2,1	2,1	0,4	0,7	0,7	0,7	0,6
	ITALIA									
	NEDERLAND									
	BELGIQUE/BELGIË LUXEMBOURG	1000 t	L	0,4	0,4	—	—	—	—	—
EWG · CEE										
Zubehör, Einzel- und Ersatzteile Accessoires et divers	DEUTSCHLAND (B.R.)	1000 t	P	36,8	39,7	9,6	10,6	10,5	10,2	9,1
	FRANCE	1000 t	L	5,6	6,9	1,6	1,9	1,7	1,6	1,4
	ITALIA									
	NEDERLAND									
	BELGIQUE/BELGIË LUXEMBOURG	1000 t	P	2,2	4,5	—	—	—	—	—
EWG · CEE										
Nähmaschinen ^{a)} ^{e)} Machines à coudre Macchine da cucire	DEUTSCHLAND (B.R.)	1000 st	P	748,1	740,0	162,4	174,7	173,6	154,2	151,7
	FRANCE	1000 p	L	127,9	132,6	26,7	38,0	43,1	40,4	35,5
	ITALIA	1000 p	P	483,4	498,1	108,6	135,0	128,6	103,5	90,1
	NEDERLAND									
	BELGIQUE/BELGIË LUXEMBOURG									
EWG · CEE										

a) Ohne Zubehör, Einzel- und Ersatzteile.
b) In der vorhergehenden Position enthalten.
c) Einschl. verschiedener Spezialmaschinen.
d) Einschl. Filz- und Hutmaschinen.
e) Industrie- und Haushaltsnäähmaschinen.

a) Non compris accessoires, pièces détachées et de rechange.
b) Compris dans la position précédente.
c) Y compris certaines machines textiles spéciales.
d) Y compris machines pour feutre et chapeaux.
e) Familiales et industrielles.

ERZEUGNIS · PRODUIT PRODOTTO · PRODUKT	LAND PAYS/PAESE	m ² , m ³ , t, hl...	P L C	1960	1961	1961		1962		
						III	IV	I	II	III
Maschinen für Nahrungsmittel- und Genußmittelindustrie ^{a)}	DEUTSCHLAND (B.R.)	1000 t	P	165,8	176,9	44,5	42,6	37,0	40,2	42,1
Machines pour l'industrie des aliments et boissons ^{a)}	FRANCE	1000 t	L	38,1	45,0	10,9	13,5	12,4	12,6	13,2
Macchine per l'industria alimentare . .	ITALIA	1000 t	P	19,5
	NEDERLAND									
Appareils et installations pour les in- dustries alimentaires	BELGIQUE/BELGIË LUXEMBOURG	1000 t	P	10,6 —	12,6 —	. —	. —	. —	. —	. —
<i>darunter-dont:</i>	EWG · CEE									
Masch. für Zucker- und Getränkein- dustrie ^{b)}	DEUTSCHLAND (B.R.)	1000 t	P	77,0	77,7	19,3	16,2	14,6	16,0	14,7
Machines pour sucreries, raffineries, distilleries, malteries et brasseries .	FRANCE	1000 t	L	14,5	15,7	3,8	5,2	5,3	4,5	4,3
	ITALIA									
	NEDERLAND									
	BELGIQUE/BELGIË LUXEMBOURG			—	—	—	—	—	—	—
	EWG · CEE									
Müllereimasch. u. -anlagen (auch für Ölmüllereien u. die Speisefettind.) ^{b)}	DEUTSCHLAND (B.R.)	1000 t	P	18,5	20,1	5,5	5,5	4,1	5,1	5,3
Machines pour minoteries, pour graines	FRANCE	1000 t	P	5,9	6,2	1,4	1,6	1,3	1,3	1,5
	ITALIA									
	NEDERLAND									
	BELGIQUE/BELGIË LUXEMBOURG			—	—	—	—	—	—	—
	EWG · CEE									
Einzelapparate und -maschinen für die chemische und verwandte Industrien	DEUTSCHLAND (B.R.)	1000 t	P	80,8	90,1	21,5	24,2	19,9	21,0	22,1
Machines pour l'industrie chimique .	FRANCE	1000 t	L	18,4	19,3	4,5	4,9	5,9	6,2	4,6
Macchine ed apparecchi per l'industria chimica	ITALIA	1000 t	P	21,8
	NEDERLAND									
Machines pour l'industrie chimique . .	BELGIQUE/BELGIË LUXEMBOURG	1000 t	P	4,0 —	4,3 —	. —	. —	. —	. —	. —
	EWG · CEE									
Verpackungsmaschinen ^{b)}	DEUTSCHLAND (B.R.)	1000 t	P	6,6	7,3	1,8	2,0	1,8	2,0	2,0
Machines de conditionnement, d'em- paquetage, etc.	FRANCE	1000 t	L	6,8	8,0	1,7	2,1	2,3	2,7	1,9
	ITALIA									
	NEDERLAND									
Matériel de conditionnement et d'em- bouteillage	BELGIQUE/BELGIË LUXEMBOURG	1000 t	P	2,4	2,7
	EWG · CEE									

a) Ohne die Verpackungsmaschinen.
b) Ohne Zubehör, Einzel- und Ersatzteile.

a) Non compris les machines de conditionnement.
b) Non compris accessoires, pièces détachées et de rechange.

ERZEUGNIS · PRODUIT PRODOTTO · PRODUKT	LAND PAYS/PAESE	m ² , m ³ , t, hl...	P L C	1960	1961	1961		1962		
						III	IV	I	II	III
Maschinen für die Verarbeitung von Gummi und plastischen Massen . . Machines pour les industries du caoutchouc et des matières plastiques Machines pour caoutchouc et matières plastiques	DEUTSCHLAND (B.R.)	1000 t	P	43,2	52,9	13,4	14,0	12,4	13,8	13,1
	FRANCE	1000 t	L	(6,2)	6,6	1,4	1,4	1,5	1,9	1,7
	ITALIA									
	NEDERLAND									
	BELGIQUE/BELGIË LUXEMBOURG	1000 t	L	0,4	0,6	—	—	—	—	—
EWG · CEE										
Masch. u. Einrichtungen f. den Bergbau Matériel spécial pour mines ^{a)} Matériel spécial pour les industries extractives et connexes	DEUTSCHLAND (B.R.)	1000 t	P	254,0	288,6	78,6	74,3	65,8	59,8	58,3
	FRANCE	1000 t	L	87,7	84,4	18,2	21,5	18,3	16,6	18,1
	ITALIA									
	NEDERLAND									
	BELGIQUE/BELGIË LUXEMBOURG	1000 t	L	9,6	11,9	2,7	3,2	2,6	.	.
EWG · CEE										
Hütten- und Walzwerkseinrichtungen, Gießereimaschinen Matériel pour sidérurgie, fonderie et métaux non ferreux Macchine ed impianti per fonderia e siderurgia Matériel pour sidérurgie, fonderie et métaux non ferreux	DEUTSCHLAND (B.R.)	1000 t	P	155,7	167,8	42,0	54,5	35,9	36,8	43,3
	FRANCE	1000 t	L	34,1	41,5	10,0	16,0	13,7	10,8	13,0
	ITALIA	1000 t	P	31,8
	NEDERLAND									
	BELGIQUE/BELGIË LUXEMBOURG	1000 t	L	17,1	14,9
EWG · CEE										
Baustoff-, Keramik- und Glasmaschinen Matériel pour prép. des matériaux, incl. céramique et verre ^{b)} Machines pour les industries des ma- tériaux de construction	DEUTSCHLAND (B.R.)	1000 t	P	104,8	107,4	23,2	28,2	31,2	32,7	27,5
	FRANCE	1000 t	L	37,2	52,4	10,8	14,3	11,4	14,9	16,0
	ITALIA			^{c)}						
	NEDERLAND									
	BELGIQUE/BELGIË LUXEMBOURG	1000 t	L	9,3	10,1	—	—	—	—	—
EWG · CEE										
Maschinen für die Bauwirtschaft . . . Matériel de génie civil, travaux publics et pour voie étroite ^{d)} Macch. per cantieri edili, stradali, mi- nerari, per la prod. di laterizi e la lavorazione di marmi e pietre Matériel de génie civil	DEUTSCHLAND (B.R.)	1000 t	P	246,3	281,1	72,6	69,2	69,3	86,1	85,6
	FRANCE	1000 t	L	89,3	112,8	24,8	31,6	26,5	32,0	28,6
	ITALIA	1000 t	P	70,1
	NEDERLAND									
	BELGIQUE/BELGIË LUXEMBOURG	1000 t	L	10,0	13,3	3,2	3,3	3,9	.	.
EWG · CEE										

a) Ohne Stützen; einschl. Material für Erdbohranlagen.

b) Einschl. für die chemische und verschiedene andere Industrien.

c) Teilweise in der nächsten Position enthalten.

d) Einschl. Flurfördermittel mit Motorantrieb.

a) Non compris les cadres de soutènement; y compris le matériel de son-
dage et forage.

b) Y compris pour l'industrie chimique et diverses autres industries.

c) Inclus en partie dans la position suivante.

d) Y compris le matériel automobile de manutention.

ERZEUGNIS · PRODUIT PRODOTTO · PRODUKT	LAND PAYS/PAESE	m ² , m ³ , t, hl...	P L C	1960	1961	1961		1962			
						III	IV	I	II	III	
Krane, Hebezeuge, Förderer aller Art ^{a)} Matériel et appareils de levage et de manutention Impianti ed apparecchi di sollevamento e trasporto Hijs- en hefwerktuigen (kranen, liften en lieren) Appareils de levage et de manutention .	DEUTSCHLAND (B.R.)	1000 t	P	287,5	328,4	84,5	87,7	84,9	89,0	96,1	
	FRANCE	1000 t	L	142,1	166,6	35,5	50,8	51,9	47,8	48,5	
	ITALIA	1000 t	P	67,7	
	NEDERLAND	1000 st	L	8,6	
	BELGIQUE/BELGIË	1000 t	L	25,8	27,5	7,1	7,9	7,7	.	.	
	LUXEMBOURG										
davon- <i>soit</i> :	EWG · CEE										
Krane, Hebezeuge, Aufzüge und maschinelle Einricht. für Bühnen, Förderer aller Art ^{a)} Matériel de levage et de manutention, exécuté sur commande ^{b)}	DEUTSCHLAND (B.R.)	1000 t	P	240,0	273,2	70,2	73,1	71,3	75,7	82,4	
	FRANCE	1000 t	L	97,7	114,7	23,9	36,2	37,1	34,4	34,8	
	ITALIA										
	NEDERLAND										
	BELGIQUE/BELGIË										
	LUXEMBOURG										
	EWG · CEE										
Kleinhebezeuge und handbetriebene Krane Matériel de manutention de série ^{c)} .	DEUTSCHLAND (B.R.)	1000 t	P	47,5	55,2	14,3	14,6	13,6	13,3	13,7	
	FRANCE	1000 t	P	44,2	51,9	11,6	14,6	14,8	13,4	13,7	
	ITALIA										
	NEDERLAND										
	BELGIQUE/BELGIË										
	LUXEMBOURG										
	EWG · CEE										
Wälzlager aller Art ^{c)} Roulements ^{c) d)} Cuscinetti a rotolamento	DEUTSCHLAND (B.R.)	1000 t	P	61,3	70,9	17,9	18,5	18,7	18,2	19,1	
	FRANCE	1000 t	P	e) 17,9	e) 21,2	e) 4,4	e) 6,0	e) 6,6	e) 6,4	e) 4,9	
		Mio p	L	77,0	78,1	15,6	22,8	23,0	22,4	17,3	
	ITALIA	1000 t	P	18,9	23,4	5,4	6,6	7,0	6,4	5,1	
		Mio p	P	55,6	68,8	.	19,5	20,5	18,8	14,9	
	NEDERLAND										
	BELGIQUE/BELGIË										
	LUXEMBOURG			—	—	—	—	—	—	—	
		EWG · CEE									
	Holzbe- und -verarbeitungsmaschinen Machines à bois Macchine utensili per legno Houtbewerkingsmachines Machines à bois	DEUTSCHLAND (B.R.)	1000 t	P	59,5	63,3	15,3	17,8	16,8	15,9	18,0
FRANCE		1000 t	L	8,0	8,4	1,9	2,2	2,2	2,1	.	
ITALIA		1000 t	P	5,6	
NEDERLAND		1000 st	L	1,4	
BELGIQUE/BELGIË		1000 t	L	3,6	3,9	0,9	1,0	0,9	.	.	
LUXEMBOURG				—	—	—	—	—	—	—	
	EWG · CEE										

a) Ohne solche für den Bergbau.

b) Die Flurfördermittel mit Motorantrieb sind in der Position « Matériel de génie civil et de travaux publics » enthalten.

c) Ohne Zubehör, Einzel- und Ersatzteile.

d) Ohne Erzeugung der Automobilindustrie.

e) Einschließlich Einzelteile.

a) A l'exclusion de ceux pour l'industrie minière.

b) Les appareils automobiles de manutention sont comptés comme matériel de génie civil et travaux publics.

c) Non compris accessoires, pièces détachées et de rechange.

d) Non compris la production de la construction automobile.

e) Pièces détachées incluses.

ERZEUGNIS · PRODUIT PRODOTTO · PRODUKT	LAND PAYS/PAESE	m ² , m ³ , t, hl...	P L C	1960	1961	1961		1962		
						III	IV	I	II	III
Papiermaschinen	DEUTSCHLAND (B.R.)	1000 t	P	79,1	81,9	23,0	21,5	23,4	27,6	25,9
Machines pour les industries du papier et du carton a)	FRANCE	1000 t	L	10,6	14,9	3,5	4,2	3,8	6,6	3,9
Macchine per l'ind. della carta	ITALIA	1000 t	P	6,5
	NEDERLAND									
Machines pour les industries du papier et du carton	BELGIQUE/BELGIË	1000 t	L	1,6	2,1
	LUXEMBOURG			—	—	—	—	—	—	—
	EWG · CEE									
Druckereimaschinen	DEUTSCHLAND (B.R.)	1000 t	P	72,4	80,7	19,1	22,1	14,6	14,2	13,9
Machines et matériel d'imprimerie a)	FRANCE	1000 t	L	5,4	5,4	1,6	1,4	1,1	1,4	1,0
	ITALIA									
	NEDERLAND									
	BELGIQUE/BELGIË									
	LUXEMBOURG			—	—	—	—	—	—	—
	EWG · CEE									
Wäscherei- und verwandte Maschinen b)	DEUTSCHLAND (B.R.)	1000 t	P	16,2	15,7	3,9	4,1	3,4	3,8	3,8
Matériel de blanchisserie industrielle c)	FRANCE	1000 t	L	1,5	1,4	0,2	0,4	0,3	0,5	0,3
	ITALIA									
	NEDERLAND									
Machines de blanchisserie industrielle et de nettoyage à sec	BELGIQUE/BELGIË	1000 t	P	2,2	2,9	0,7	0,8	0,6	.	.
	LUXEMBOURG			—	—	—	—	—	—	—
	EWG · CEE									
Schuh- und Lederindustriemaschinen	DEUTSCHLAND (B.R.)	1000 t	P	12,8	13,5	3,3	3,7	3,3	3,0	3,1
Machines pour l'industrie du cuir	FRANCE	1000 t	L	.	1,0	0,2	0,3	0,8	0,7	0,6
Macch. per conceria e l'industria delle calzature	ITALIA	1000 t	P	1,5
	NEDERLAND									
Machines pour l'industrie du cuir	BELGIQUE/BELGIË	1000 t	L	0,3	0,5
	LUXEMBOURG			—	—	—	—	—	—	—
	EWG · CEE									
Verbrennungsmotoren d)	DEUTSCHLAND (B.R.)	1000 t	P	117,5	118,6	29,1	30,3	30,6	28,0	27,5
Moteurs à combustion interne e)	FRANCE	1000 t	L	28,2	31,4	7,5	9,3	7,8	8,2	5,6
Motori a combustione interna	ITALIA	1000 CV	P	740
Verbrandingsmotoren	NEDERLAND	1000 CV	L	397
Moteurs à combustion interne f)	BELGIQUE/BELGIË	1000 t	P	7,6	6,5
	LUXEMBOURG			—	—	—	—	—	—	—
	EWG · CEE									

a) Ab 1961 ohne Zubehör, Einzel- und Ersatzteile.

b) Ohne solche der Textilveredlung und für den Haushalt.

c) Ohne Zubehör, Einzel- und Ersatzteile.

d) Einschl. Dieselmotoren; ohne Motoren für Kraftfahrzeuge, Straßenzugmaschinen und Luftfahrzeuge.

e) Ohne große Schiffsmotoren, sowie ohne die Produktion der Kraftfahrzeugindustrie und des Landmaschinenbaus.

f) Dieselmotoren, Turbinen, Dampfmaschinen und Stromerzeugungsaggregate.

a) Accessoires et pièces détachées non comprises à partir de 1961.

b) Sans les machines pour le blanchiment et pour le ménage.

c) Sans accessoires, pièces détachées et de rechange.

d) Y compris moteurs Diesel; non compris les moteurs pour automobiles, tracteurs routiers et avions.

e) Non compris gros moteurs marins, production de l'industrie automobile et du machinisme agricole.

f) Moteurs Diesel, turbines, machines à vapeur et groupes électrogènes.

ERZEUGNIS · PRODUIT PRODOTTO · PRODUKT	LAND PAYS/PAESE	m ² , m ³ , t, hl...	P L C	1960	1961	1961		1962		
						III	IV	I	II	III
Wasserkraftmaschinen	DEUTSCHLAND (B.R.)	1000 t	P	9,7	9,2	2,7	3,6	0,7	4,7	3,7
Turbines hydrauliques ^{a)}	FRANCE	1000 t	L	8,5	11,8	3,9	3,7	1,9	0,9	0,5
Turbine idrauliche	ITALIA	1000 t	P	4,0
	NEDERLAND									
	BELGIQUE/BELGIË									
	LUXEMBOURG			—	—	—	—	—	—	—
	EWG · CEE									
Dampfturbinen	DEUTSCHLAND (B.R.)	1000 t	P	18,6	16,5	3,8	3,0	6,4	5,4	6,8
Turbines à vapeur	FRANCE	1000 t	L	4,9	4,8	1,2	1,0	0,7	0,7	1,4
Turbine a vapore.	ITALIA	1000 CV	P	400
	NEDERLAND									
	BELGIQUE/BELGIË									
	LUXEMBOURG			—	—	—	—	—	—	—
	EWG · CEE									
Verdichter ^{a) b)}	DEUTSCHLAND (B.R.)	1000 t	P	33,4	37,3	9,7	9,5	9,7	9,5	9,8
Compresseurs	FRANCE	1000 t	L	13,7	13,4	2,9	3,9	4,3	3,5	2,7
Compressori e motocompressori	ITALIA	1000 CV	P	310
Compressoren, vacuum- en luchtpompen. (incl. koelcompressoren)	NEDERLAND	1000 st	L	2,5
Pompes à air et compresseurs	BELGIQUE/BELGIË	1000 t	P	4,5	4,9
	LUXEMBOURG			—	—	—	—	—	—	—
	EWG · CEE									
Flüssigkeitspumpen ^{c)}	DEUTSCHLAND (B.R.)	1000 t	P	52,8	57,1	14,4	14,4	14,7	15,0	15,4
Pompes ^{a) c)}	FRANCE	1000 p	L	162,5	169,0	39,3	40,5	42,6	46,0	44,8
Pompe e motopompe	ITALIA	1000 CV	P	540
Vloeistofpompen	NEDERLAND	1000 st	L	55,5
Pompes à liquides	BELGIQUE/BELGIË	1000 t	P	5,5	5,3
	LUXEMBOURG			—	—	—	—	—	—	—
	EWG · CEE									
Armaturen ^{d)}	DEUTSCHLAND (B.R.)	1000 t	P	160,1	168,3	42,5	41,9	40,0	40,3	41,2
Robinetterie et accessoires ^{d)}	FRANCE	1000 t	C	67,4	72,7	16,3	17,9	18,0	18,7	16,0
Valvolame e rubinetteria	ITALIA	1000 t	P	7,5
	NEDERLAND									
Robinetterie.	BELGIQUE/BELGIË	1000 t	L	8,7	8,2	1,9	2,1	2,3	.	.
	LUXEMBOURG									
	EWG · CEE									
Groß- und Schnellwaagen ^{a)}	DEUTSCHLAND (B.R.)	1000 t	P	20,0	21,6	5,1	6,0	5,4	5,3	5,3
Appareils de pesage ^{a)}	FRANCE	1000 p	L	145,6	150,4	28,8	41,1	36,3	36,3	30,8
Strumenti per pesare	ITALIA	1000 p	P	240
	NEDERLAND									
Appareils de pesage	BELGIQUE/BELGIË	1000 t	L	2,7	3,1	0,8	0,7	0,8	.	.
	LUXEMBOURG			—	—	—	—	—	—	—
	EWG · CEE									

- a) Ohne Zubehör, Einzel- und Ersatzteile.
b) Ohne solche für den Bergbau.
c) Ohne Jauche- und Handpumpen.
d) Ohne Einzel- und Ersatzteile.

- a) Non compris accessoires, pièces détachées et de rechange.
b) A l'exclusion de ceux pour l'industrie minière.
c) Sans pompes à purin ni pompes à main.
d) Non compris pièces détachées et de rechange.

ERZEUGNIS · PRODUIT PRODOTTO · PRODUKT	LAND PAYS/PAESE	m ² , m ³ , t, hl...	P L C	1960	1961	1961		1962		
						III	IV	I	II	III
Transformatoren a)	DEUTSCHLAND (B.R.)	1000 t	P	100,0	117,1	30,7	29,8	30,5	30,0	31,0
Transformateurs et convertisseurs sta- tiques (de plus de 3 kVa)	FRANCE	1000MVA	L	13,0	17,4	3,9	5,8	4,5	4,5	3,3
Trasformatori	ITALIA	1000 t	P	35,8	47,1
	NEDERLAND									
Transformateurs	BELGIQUE/BELGIË	1000 t	P	13,1	15,1
	LUXEMBOURG			—	—	—	—	—	—	—
	EWG · CEE									
Elektromotoren und Generatoren . .	DEUTSCHLAND (B.R.)	1000 t	P	199,1	229,0	58,1	58,3	59,9	57,2	57,9
Machines électriques tournantes . . .	FRANCE	1000 kW	L	5 760	(6 168)	1 344	1 923	.	.	.
Motori e generatori fino a 100 kVA .	ITALIA	1000 t	P	27,3	27,9
	NEDERLAND									
Machines électriques tournantes . . .	BELGIQUE/BELGIË	1000 t	P	18,7	23,4
	LUXEMBOURG			—	—	—	—	—	—	—
	EWG · CEE									
Kühlschränke und Kühltruhen über 250 l. Inhalt b)	DEUTSCHLAND (B.R.)	1000 t	P	60,6	66,0	15,0	15,3	13,3	15,8	15,4
App. frigorif. commerciaux de 250 fri- gories/heure et plus	FRANCE	1000 p	L	127,5	151,5	26,0	33,3	44,2	38,7	24,6
Frigoriferi ed impianti frigoriferi da 250 frigorif/ora e più	ITALIA	1000 p	P	23,3
	NEDERLAND									
Appareils et installations frigorifiques commerciaux	BELGIQUE/BELGIË	1000 t	L	2,9	3,7
	LUXEMBOURG			—	—	—	—	—	—	—
	EWG · CEE									
Elektrische Absorptions-Kühlschränke und -Kühlmöbel	DEUTSCHLAND (B.R.)	1000 st	P	177,6	88,5	7,7	11,0	21,4	25,0	20,2
App. frigorif. ménagers à absorption .	FRANCE	1000 p	L	28,8	(20,5)	5,1	(3,4)	.	.	.
Frigoriferi domestici ad assorbimento	ITALIA	1000 p	P	.	1
	NEDERLAND									
	BELGIQUE/BELGIË									
	LUXEMBOURG									
	EWG · CEE									
Kühlschränke und Kühltruhen mit elektr. anetr. Kompressor bis 250 l. Inhalt	DEUTSCHLAND (B.R.)	1000 st	P	2 064,6	1928,2	396,9	350,1	393,6	475,8	399,1
App. frigorif. ménagers à compression	FRANCE	1000 p	L	883,5	976,8	154,2	175,5	256,2	314,4	122,8
Frigoriferi domestici a compressore fino a 250 litri	ITALIA	1000 p	P	976,8	1 527,9
	NEDERLAND									
Appareils frigorifiques ménagers . . .	BELGIQUE/BELGIË	1000 p	L	10	9
	LUXEMBOURG			—	—	—	—	—	—	—
	EWG · CEE									

a) Einschl. Zubehör, Einzel- und Ersatzteile.
b) Auch Haushaltgaskühlschränke; einschl. Zubehör, Einzel- und Ersatzteile.

a) Y compris accessoires, pièces détachées et de rechange.
b) Y compris appareils frigorifiques ménagers au gaz et accessoires, pièces détachées et de rechange.

ERZEUGNIS · PRODUIT PRODOTTO · PRODUKT	LAND PAYS/PAESE	m ² , m ³ , t, hl...	P L C	1960	1961	1961		1962		
						III	IV	I	II	III
Elektrovollherde u. komb. Elektroherde	DEUTSCHLAND (B.R.)	1000 st	P	766,1	802,7	188,1	207,8	218,7	211,5	206,4
Cuisinières électriques et mixtes a)	FRANCE	1000 p	L	79,2	80,4	19,5	23,1	18,6	25,2	20,4
Cucine elettriche e miste	ITALIA	1000 p	P	189	190
	NEDERLAND									
	BELGIQUE/BELGIË									
	LUXEMBOURG			—	—	—	—	—	—	—
	EWG · CEE									
Elektro-Waschmaschinen	DEUTSCHLAND (B.R.)	1000 st	P	809,9	1017,5	277,8	284,5	283,9	276,8	243,9
Machines à laver électriques	FRANCE	1000 p	L	487,2	504,0	100,8	133,2	144,2	144,3	127,8
Lavatrici elettriche	ITALIA	1000 p	P	180	261,6
Wasmachines voor huishoudelijk gebruik b)	NEDERLAND	1000 st	L	207,3	203,1	46,2	52,6	47,4	41,7	43,5
Machines à laver électriques c)	BELGIQUE/BELGIË	1000 p	P	145,0	151,0
Machines à laver électriques	LUXEMBOURG	1000 p	P	0	0
	EWG · CEE	1000 p		1 829	2 137
Elektro-Wäscheschleudern	DEUTSCHLAND (B.R.)	1000 st	P	1 022,9	1 133,9	196,3	356,1	324,5	273,1	228,1
	FRANCE									
	ITALIA									
Wascentrifuges voor huishoudelijk gebruik	NEDERLAND	1000 st	L	73,2	89,2	18,0	33,2	25,9	14,0	18,6
	BELGIQUE/BELGIË									
	LUXEMBOURG									
	EWG · CEE									
Elektromotorische Küchengeräte	DEUTSCHLAND (B.R.)	t	P	8 278	10 027	2 385	2 641	2 107	2 118	2 100
Moulin à café, batteurs, robots	FRANCE	1000 p	L	5 416	6 190	1 308	2 234	1 167	1 194	1 164
Macinacaffè e frullini	ITALIA	1000 p	P	650	1 020
	NEDERLAND									
Appareils électro-ménagers (sauf lessiveuses et essoreuses)	BELGIQUE/BELGIË	1000 p	P	995	(1 000)
	LUXEMBOURG			—	—	—	—	—	—	—
	EWG · CEE									
Staubsauger	DEUTSCHLAND (B.R.)	1000 st	P	1 163	1 126	253	291	286	294	311
Aspirateurs de poussière	FRANCE	1000 p	L	460	527	112	143	186	340	199
Aspirapolvere	ITALIA	1000 p	P	65	110
Stofzuigers	NEDERLAND	1000 st	L	534	571	122	155	123	122	127
	BELGIQUE/BELGIË									
	LUXEMBOURG			—	—	—	—	—	—	—
	EWG · CEE									
Elektrische Winderzeuger	DEUTSCHLAND (B.R.)	t	P	1 754	1 954	488	511	719	700	656
Ventilateurs, aérateurs	FRANCE	1000 p	L	391	299	81	68	83	146	105
Ventilatori fino a 600 Watt	ITALIA	1000 p	P	150	135
Elektrische ventilatoren	NEDERLAND	1000 st	L	254	283	78	65	64	84	74
	BELGIQUE/BELGIË									
	LUXEMBOURG			—	—	—	—	—	—	—
	EWG · CEE									

a) Ohne nicht-kombinierte Elektro-Öfen.
b) Einschl. kombinierte Waschmaschinen und Schleudern.
c) Einschl. Wäscheschleudern.

a) Sans les réchauds-fours.
b) Y compris machines à laver et essoreuses combinées.
c) Y compris essoreuses.

ERZEUGNIS · PRODUIT PRODOTTO · PRODUKT	LAND PAYS/PAESE	m ² , m ³ , t, hl...	P L C	1960	1961	1961		1962		
						III	IV	I	II	III
Elektr. Raumheizgeräte und -einrichtungen	DEUTSCHLAND (B.R.)	t	P	8 117	10 147	3 082	3 850	2 506	1 875	2 819
Radiateurs électriques	FRANCE	1000 p	L	400	417,6	87,6	207,6	74	65	129
Apparecchi e impianti elettrici per riscaldamento di ambienti (senza gli apparecchi radianti)	ITALIA	1000 p	P	116	154
Radiateurs électriques	NEDERLAND									
	BELGIQUE/BELGIË	t	P	482	464
	LUXEMBOURG			—	—	—	—	—	—	—
	EWG · CEE									
Bügeleisen ^{a)}	DEUTSCHLAND (B.R.)	1000 st	P	3 520,1	3 409,3	739,9	919,1	802,4	723,6	711,7
Fers à repasser	FRANCE	1000 p	L	1 377	1 480,8	356,7	477,9	325,2	395,4	366,3
Ferri da stiro	ITALIA	1000 p	P	1 250	1 250
Fers à repasser	NEDERLAND									
	BELGIQUE/BELGIË	1000 p	L	143	136
	LUXEMBOURG			—	—	—	—	—	—	—
	EWG · CEE									
Elektrische Rasierapparate	DEUTSCHLAND (B.R.)	1000 st	P	2 714	2 243	481,5	503,5	430,8	423,1	415,7
Rasoirs électriques	FRANCE	1000 p	L	1 171	836,4	139,8	159,0	210,8	183,6	237,0
	ITALIA									
	NEDERLAND									
	BELGIQUE/BELGIË									
	LUXEMBOURG			—	—	—	—	—	—	—
	EWG · CEE									
Rundfunkempfangsgeräte, kombinierte Rundfunkempf., Musikschränke usw.	DEUTSCHLAND (B.R.)	1000 st	P	4 127	4 382	1 001,3	1 070,7	981,3	1 070,6	902,6
Récepteurs radio	FRANCE	1000 p	L	2 214	2 537	604,5	729,0	568,7	797,4	598,5
Apparecchi radio	ITALIA	1000 p	P	935
Récepteurs radio	NEDERLAND									
	BELGIQUE/BELGIË	1000 p	P	992	1 100
	LUXEMBOURG			—	—	—	—	—	—	—
	EWG · CEE									
Fernsehempfänger	DEUTSCHLAND (B.R.)	1000 st	P	2 164	1 728	337	445	403	373	401
Téléviseurs	FRANCE	1000 p	L	655	822,0	171,3	337,2	219,0	212,3	194,1
Televisori	ITALIA	1000 p	P	728
Televisieontvangtoestellen	NEDERLAND	1000 p	P ^{b)}	[280]
Téléviseurs	BELGIQUE/BELGIË	1000 p	P	216	260
	LUXEMBOURG			—	—	—	—	—	—	—
	EWG · CEE	1000 p		[4 043]
Empfänger- und Verstärkerröhren . .	DEUTSCHLAND (B.R.)	Mio st	P	51,8	50,0	10,9	13,4	12,7	12,9	11,9
Tubes de réception	FRANCE	Mio p	L	26,1	34,2	7,5	10,1	11,1	10,4	9,1
Tubi riceventi	ITALIA	Mio p	P ^{b)}	14,8
	NEDERLAND									
	BELGIQUE/BELGIË									
	LUXEMBOURG			—	—	—	—	—	—	—
	EWG · CEE									

a) Ohne Dampfbügeleisen.
b) 1959.

a) Non compris les fers à repasser fonctionnant à la vapeur.
b) 1959.

ERZEUGNIS · PRODUIT PRODOTTO · PRODUKT	LAND PAYS/PAESE	m ² , m ³ , t, hl...	P L C	1960	1961	1961		1962		
						III	IV	I	II	III
Akkumulatoren und Batterien ^{a)} . . .	DEUTSCHLAND (B.R.)	1000 t	P	90,9	80,9	17,0	20,0	21,8	20,3	19,3
Accumulateurs électriques	FRANCE	b)	L	1 016	1 093	245	(322)	268	265	245
Accumulatori	ITALIA	1000 t	P	37,5	39,8
Auto- en motoraccu's	NEDERLAND	1000 st	L	445,3
Accumulateurs et piles	BELGIQUE/BELGIË	1000 t	L	11,4	10,4	2,9	3,7	3,3	.	.
	LUXEMBOURG			—	—	—	—	—	—	—
	EWG · CEE									
Elektrische Glühlampen aller Art ^{c)} . . .	DEUTSCHLAND (B.R.)	Mio st	P	376,0	411,3	91,9	109,4	111,5	107,5	.
Lampes à incandescence pour éclairage général, pour automobiles et lampes miniatures	FRANCE	Mio p	L	260,7	271,3	63,9	86,7	72,3	67,7	65,5
Lampadine	ITALIA	Mio p	P	251,0	249,5	50,3	65,3	65,4	62,8	.
	NEDERLAND									
Lampes et tubes	BELGIQUE/BELGIË	Mio p	L	51,0	52,3
	LUXEMBOURG			—	—	—	—	—	—	—
	EWG · CEE									
Leuchtstofflampen für Netzspannung . .	DEUTSCHLAND (B.R.)	1000 st	P	3 979	4 145	933	1 067	1 125	1 570	1 591
Lampes à décharge, basse tension . . .	FRANCE	1000 m	L	6 377	7 805	1 921	2 460	2 247	1 954	1 878
Tubi a gas rarefatti	ITALIA	1000 p	P	5 588	7 701
	NEDERLAND									
	BELGIQUE/BELGIË									
	LUXEMBOURG			—	—	—	—	—	—	—
	EWG · CEE									
Hochspannungsleuchtröhren.	DEUTSCHLAND (B.R.)	1000 m	P	500,7	503,5	120,2	136,7	120,8	116,3	121,3
Autres lampes à décharge	FRANCE	1000 p	L	1 887	1 980,0	373,2	438,6	604,1	588,8	450,6
	ITALIA									
	NEDERLAND									
	BELGIQUE/BELGIË									
	LUXEMBOURG			—	—	—	—	—	—	—
	EWG · CEE									

a) Einschl. Zubehör, Einzel- und Ersatzteile.
b) Akkumulatoren: Millionen Ampere-Stunden-Elemente.
c) Einschl. West-Berlin.

a) Y compris accessoires, pièces détachées et de rechange.
b) Accumulateurs: millions d'ampère-heures-éléments.
c) Y compris Berlin-Ouest.

ERZEUGNIS · PRODUIT PRODOTTO · PRODUKT	LAND PAYS/PAESE	m ² , m ³ , t, hl...	P L C	1960	1961	1961		1962		
						III	IV	I	II	III
Vom Stapel gelassene Schiffe ^{a)}	DEUTSCHLAND (B.R.)	st		254	262	62	75	47	65	56
Navires marchands lancés ^{a)}	FRANCE	p		54	66	13	23	14	24	14
Navi mercantili varate ^{a)}	ITALIA	p		52	37	8	9	12	16	12
Van stapel gelopen schepen ^{a)}	NEDERLAND	st		188	165	39	43	34	41	30
Navires marchands lancés ^{a)}	BELGIQUE/BELGIË LUXEMBOURG	p		16	12	3	2	3	1	2
	EWG · CEE	p		564	542	125	152	110	147	114
Vom Stapel gelassene Schiffe ^{a)}	DEUTSCHLAND (B.R.)	1000 BRT		1 102	962	243	214	219	313	235
Navires marchands lancés ^{a)}	FRANCE	1000 TB		594	446	144	159	120	148	69
Navi mercantili varate ^{a)}	ITALIA	1000 TB		434	334	96	79	29	53	140
Van stapel gelopen schepen ^{a)}	NEDERLAND	1000 BRT		567	571	171	160	71	147	94
Navires marchands lancés ^{a)}	BELGIQUE/BELGIË LUXEMBOURG	1000 TB		130	79	14	4	45	15	3
	EWG · CEE	1000 TB		2 827	2 393	668	616	484	676	541
Lokomotiven, insgesamt	DEUTSCHLAND (B.R.)	st	P	1 349	980	239	277	281	319	312
Locomotives, total	FRANCE	p	L	522	480	118	115	115	132	90
	ITALIA									
	NEDERLAND									
Locomotives, total	BELGIQUE/BELGIË LUXEMBOURG	p	P	b) 131
	EWG · CEE			—	—	—	—	—	—	—
<i>darunter-dont:</i>										
Lokomotiven mit elektrischem Antrieb für Vollbahnen	DEUTSCHLAND (B.R.)	st	P	121
Locomotives électriques	FRANCE	p	L	168	120	29	28	23	35	30
Locomotive elettriche F.S. ^{c)}	ITALIA	p	P	150	216	56	75	54	47	44
	NEDERLAND									
	BELGIQUE/BELGIË LUXEMBOURG			—	—	—	—	—	—	—
	EWG · CEE									
Diesellokomotiver, ^{d)}	DEUTSCHLAND (B.R.)	st	P	1 110	738	171	212	203	246	222
Locomotives Diesel électriques	FRANCE	p	L	143	168	40	44	45	36	20
	ITALIA									
	NEDERLAND									
	BELGIQUE/BELGIË LUXEMBOURG			—	—	—	—	—	—	—
	EWG · CEE									
Reisezugwagen und Güterwagen . . .	DEUTSCHLAND (B.R.)	st	P	6 913	12 417	3 379	3 844	3 728	3 732	3 882
Voitures voyageurs et wagons	FRANCE	p	L	8 103	9 048	1 877	2 894	2 652	3 047	2 165
Carrozze, bagagliai, carri F.S.	ITALIA	p	P	3 406	2 118	431	540	518	421	311
	NEDERLAND									
Voitures voyageurs et wagons	BELGIQUE/BELGIË LUXEMBOURG	p	P	(3 250) ^{e)}
	EWG · CEE			—	—	—	—	—	—	—

davon-soit:

a) Mit Maschinen versehene Schiffe von 100 BRT und mehr.
b) 1958.
c) Einschl. elektrischer und sonstiger Triebwagen.
d) Lokomotiven mit Kolbenverbrennungsmotoren und mechanischer, elektrischer oder hydraulischer Kraftübertragung.
e) 1959.

a) Navires de 100 tonnes brutes à l'exclusion des navires non munis de machines.
b) 1958.
c) Y compris automotrices électriques et à combustion.
d) Locomotives à combustion interne, à transmission mécanique, électrique et hydraulique.
e) 1959.

ERZEUGNIS · PRODUIT PRODOTTO · PRODUKT	LAND PAYS/PAESE	m ² , m ³ , t, hl...	P L C	1960	1961	1961		1962		
						III	IV	I	II	III
<i>davon-soit:</i>										
Reisezug- und Sonderwagen	DEUTSCHLAND (B.R.)	st	P	282	343	76	101	76	65	75
Voitures voyageurs	FRANCE	p	L	172	120	10	26	28	36	35
Carrozze, rimorchi, bagagliai, postali F.S.	ITALIA	p	P	255
	NEDERLAND									
	BELGIQUE/BELGIË									
	LUXEMBOURG			—	—	—	—	—	—	—
	EWG · CEE									
Güter-, Kessel- und Behälterwagen, Kühl- und Arbeitswagen	DEUTSCHLAND (B.R.)	st	P	6 631	12 074	3 303	3 743	3 652	3 667	3 807
Wagons	FRANCE	p	L	7 931	8 928	1 867	2 868	2 624	3 011	2 130
Carri-merce	ITALIA	p	P	3 151
	NEDERLAND									
	BELGIQUE/BELGIË									
	LUXEMBOURG			—	—	—	—	—	—	—
	EWG · CEE									
Personen- u. Kombinationskraftwagen	DEUTSCHLAND (B.R.)	1000 st	P	1 816,8	1 904,0	415,5	483,0	528,4	530,2	474,3
Voitures particulières et commerciales	FRANCE	1000 p	P	1 175,3	1 063,5	199,2	289,9	333,6	350,6	266,6
Autovetture (per uso civile)	ITALIA	1000 p	P	595,9	693,7	164,3	187,2	215,3	217,1	192,2
Personen- en combinatie-auto's	NEDERLAND	1000 st	P	15,2	13,4	3,9	3,8	5,4	6,0	5,5
Voitures de tourisme	BELGIQUE/BELGIË	1000 p	M	31,4	26,9	6,4	5,0	5,2	4,8	4,3
	LUXEMBOURG		M	196,0	204,8
	EWG · CEE ^{a)}	1000 p	P	3 548 ^{b)}	3 614 ^{b)}	783	964	1 083	1 104	947
<i>darunter-dont:</i>										
Kombinationskraftwagen	DEUTSCHLAND (B.R.)	1000 st	P	142,5	152,1	31,2	34,1	38,4	39,5	36,3
Voitures commerciales	FRANCE	1000 p	P	59,7	76,0	15,0	22,0	22,7	15,8	8,5
	ITALIA									
Combinatie-auto's	NEDERLAND	1000 st	P	—	—	—	—	—	—	—
	BELGIQUE/BELGIË		M	1,2	1,8	0,4	0,6	1,0	0,8	0,6
	LUXEMBOURG			—	—	—	—	—	—	—
	EWG · CEE									
Nutzfahrzeuge	DEUTSCHLAND (B.R.)	1000 st	P	237,8	243,3	53,8	58,5	61,2	59,7	58,0
Véhicules utilitaires	FRANCE	1000 p	P	170,9	137,6	25,7	35,1	36,6	42,5	34,9
Veicoli industriali	ITALIA	1000 p	P	48,7	65,7	15,1	16,6	16,6	16,2	15,9
Bedrijfsauto's (excl. trekauto's)	NEDERLAND	1000 st	P	3,6	4,6	1,4	1,3	1,2	1,0	0,9
Véhicules utilitaires	BELGIQUE/BELGIË	1000 p	M	8,0	8,5	2,0	2,4	2,0	1,9	1,9
	LUXEMBOURG		M	19,8	19,0
	EWG · CEE ^{a)}	1000 p	P	461	451	96	112	116	119	112
<i>darunter-dont:</i>										
Kraftomnibusse und Obusse	DEUTSCHLAND (B.R.)	st	P	7 691	8 576	1 894	2 057	2 112	2 044	2 072
Cars et autobus	FRANCE	p	P	2 495	2 489	432	615	747	709	467
Autobus	ITALIA	p	P	2 918	2 629	349	711	894	1 058	754
Autobussen	NEDERLAND	st	P	574	546	153	164	144	85	79
Autobus	BELGIQUE/BELGIË	st	M	369	238	28	72	60	40	51
	LUXEMBOURG		P	[400]
	EWG · CEE ^{a)}	p	P	[14 078]

a) Ohne die montierten Automobile.

b) Die Doppelzählungen, die dadurch entstehen, daß Kraftwagen, die in einem der EWG-Länder hergestellt, aber in einem andern Mitgliedstaat montiert werden, in beiden Ländern zur Produktion gezählt werden, sind von diesen Zahlen abgesetzt.

a) Total sans le montage.

b) Les doubles emplois provenant du fait que des voitures fabriquées dans un des pays de la C.E.E. et montées dans un autre pays membre sont comptées dans la production des deux pays, ont été éliminés dans ces totaux.

ERZEUGNIS · PRODUIT PRODOTTO · PRODUKT	LAND PAYS/PAESE	m ² , m ³ , t, hl...	P L C	1960	1961	1961		1962		
						III	IV	I	II	III
Spezialfahrzeuge a)	DEUTSCHLAND (B.R.)	st	P	118	155	44	31	.	.	.
Véhicules spéciaux	FRANCE	p	P	500	511	96	143	102	101	97
	ITALIA									
Speciale automobielen	NEDERLAND	st	P	33	22	3	10	9	4	—
Véhicules spéciaux		st	M	2	1	—	1	1	1	5
	BELGIQUE/BELGIË	p	P	97
	LUXEMBOURG			—	—	—	—	—	—	—
	EWG · CEE									
Straßenzugmaschinen b)	DEUTSCHLAND (B.R.)	st	P	524	527	98	109	1 149	1 089	1 349
Tracteurs routiers	FRANCE	p	P	2 976	3 272	633	840	702	851	724
	ITALIA			c)	c)					
Trekauto's	NEDERLAND	st	P	563	511	161	129	116	114	113
		st	M	416	394	83	120	108	96	105
	BELGIQUE/BELGIË									
	LUXEMBOURG			—	—	—	—	—	—	—
	EWG · CEE									
Fahrräder (fabrikmäßig hergestellt)	DEUTSCHLAND (B.R.)	1000 st	P	1 129,3	1 083,2	256,1	286,7	239,8	283,0	255,0
Bicyclettes	FRANCE	1000 p	P	d) (673)	803,6	161,2	342,8	144,5	161,9	178,8
Bicicletta	ITALIA	1000 p	P	401,7	399,4	104,5	111,0	113,6	112,5	117,6
Rijwielen	NEDERLAND	1000 st	L	664	585,5	139,9	132,6	133,2	149,8	128,1
	BELGIQUE/BELGIË									
	LUXEMBOURG			—	—	—	—	—	—	—
	EWG · CEE									
Mopeds	DEUTSCHLAND (B.R.)	1000 st	P	407,6	149,6	39,6	25,0	24,5	26,9	19,4
Cyclomoteurs (moteurs de moins de 50 cm ³)	FRANCE	1000 p	L	937,1	1 075,0	249,9	286,3	315,1	318,5	247,5
Bicicletta a motore	ITALIA	1000 p	P	138	160
Hulpmotorrijwielen	NEDERLAND	1000 st	L	224	209,9	39,1	36,9	45,6	62,0	34,9
Cyclomoteurs (y compris bicyclettes à moteur)	BELGIQUE/BELGIË	1000 p	e)	51	47
	LUXEMBOURG			—	—	—	—	—	—	—
	EWG · CEE	1000 p		[1 758]	[1 642]
Krafträder aller Art	DEUTSCHLAND (B.R.)	1000 st	P	181,4	231,3	43,3	44,2	40,2	34,7	21,2
Motocycles tous types	FRANCE	1000 p	L	45,0	19,4	5,1	2,7	1,3	1,3	0,9
Motoveicoli	ITALIA	1000 p	P	534,1	509,8	114,5	113,9	131,0	106,4	98,3
Motorrijwielen	NEDERLAND	1000 st	P	0,2	0,1	—	0,0	0,1	0,0	0,0
Motocyclettes	BELGIQUE	1000 p	e) d)	(21)
	LUXEMBOURG			—	—	—	—	—	—	—
davon-solt:	EWG · CEE	1000 p		(782)
Krafträder bis 100 ccm Zylinderin- halt f)	DEUTSCHLAND (B.R.)	1000 st	P	85,5	173,4	33,8	34,2	29,7	26,6	17,6
Vélocoteurs (moteurs de 50 à 125 cm ³)	FRANCE	1000 p	L	6,6	4,6	1,0	0,8	0,9	0,8	0,7
	ITALIA									
	NEDERLAND									
	BELGIQUE/BELGIË									
	LUXEMBOURG			—	—	—	—	—	—	—
	EWG · CEE									

a) Nur Kommunalfahrzeuge.

b) Vor dem 1. Januar 1962 wurde ein Teil der Straßenzugmaschinen bei den Nutzfahrzeugen erfaßt.

c) In den Schleppern miteinbegriffen.

d) 1959.

e) Produktion und Montage.

f) Ab 3. Vierteljahr 1960 einschl. Krafträder bis 50 ccm Zylinderinhalt mit Geschwindigkeitsbegrenzung (Mokicks).

a) Véhicules communaux seulement.

b) Avant le 1^{er} janvier 1962 une partie des tracteurs routiers était comprise dans les véhicules utilitaires.

c) Compris dans les tracteurs agricoles.

d) 1959.

e) Production et assemblage.

f) A partir du troisième trimestre 1960, y compris les vélomoteurs d'une cylindrée inférieure à 50 cm³ avec limitation de vitesse.

ERZEUGNIS · PRODUIT PRODOTTO · PRODUKT	LAND PAYS/PAESE	m ² , m ³ , t, hl...	P L C	1960	1961	1961		1962		
						III	IV	I	II	III
Krafträder über 100 ccm Zylinderinhalt Motocyclettes (moteurs de plus de 125 cm ³)	DEUTSCHLAND (B.R.)	1000 st	P	23,0	18,4	3,8	2,9	2,2	2,3	1,5
	FRANCE	1000 p	L	1,4	1,1	0,2	0,2	0,3	0,3	0,2
	ITALIA									
	NEDERLAND									
	BELGIQUE/BELGIË LUXEMBOURG				—	—	—	—	—	—
EWG · CEE										
Motorroller	DEUTSCHLAND (B.R.)	1000 st	P	72,8	39,5	5,7	7,1	8,4	5,8	2,0
Scooters (cylindrées diverses)	FRANCE	1000 p	L	37,0	13,7	3,9	1,6	0,1	0,2	0,1
	ITALIA									
Scooters	NEDERLAND	1000 st	P	0,1	0,1	—	0	0	0	0
Scooters	BELGIQUE/BELGIË	1000 p	a) b)	(18,6)
	LUXEMBOURG			—	—	—	—	—	—	—
	EWG · CEE									

a) Produktion und Montage.
b) 1959.

a) Production et assemblage.
b) 1959.

ERZEUGNIS · PRODUIT PRODOTTO · PRODUKT	LAND PAYS/PAESE	m ² , m ³ , t, hl...	P L C	1960	1961	1961		1962		
						III	IV	I	II	III
Wasserzähler	DEUTSCHLAND (B.R.)	1000 st	P	721	654	160	165	164	175	164
Compteurs à eau	FRANCE	1000 p	L	799	817	172,5	214,2	219,9	257,4	175,4
Contatori per acqua	ITALIA	1000 p	P	a) 750
	NEDERLAND									
Compteurs à eau	BELGIQUE/BELGIË	1000 p	P	145
	LUXEMBOURG			—	—	—	—	—	—	—
	EWG · CEE									
Nichtelektrische Großuhren b)	DEUTSCHLAND (B.R.)	Mio st	P	22,2	24,0	5,7	6,4	6,1	5,8	5,4
Réveils, pendulettes, horloges c) . . .	FRANCE	Mio p	L	3,0	3,6	0,8	1,1	0,8	0,8	0,9
	ITALIA									
	NEDERLAND									
	BELGIQUE/BELGIË									
	LUXEMBOURG			—	—	—	—	—	—	—
	EWG · CEE									

a) 1959.

b) Ohne technische u. Turmuhren; einschl. Armaturbretuhren.

c) Einschl. der elektrischen Uhren (1960 : ca. 52 000).

a) 1959.

b) Non compris les horloges techniques et les horloges monumentales; y compris les montres pour tableaux de bord.

c) Y compris les horloges électriques (env. 52 000 en 1960).

ERZEUGNIS · PRODUIT PRODOTTO · PRODUKT	LAND PAYS/PAESE	m ² , m ³ , t, hl...	P L C	1960	1961	1961		1962		
						III	IV	I	II	III
Genehmigte Wohnbauten	DEUTSCHLAND (B.R.)	1000 st		233,0	242,3	65,7	59,4	50,5	62,8	69,7
Bâtiments d'habitation autorisés	FRANCE	1000 p		103,0	111,0	26,5	26,5	29,1	.	.
Fabbricati residenziali progettati ^{c)}	ITALIA	^{a)} 1000 p		36,9	40,1	9,9	9,9	10,5	11,8	9,8
		^{b)} 1000 p		102,1	114,2
Bâtiments d'habitation autorisés ^{e)}	BELGIQUE/BELGIË	^{c)} 1000 p		41,4	44,4	10,8	9,3	10,8	9,5	.
		^{d)} 1000 p		50,7	55,0
Maisons d'habitation autorisées	LUXEMBOURG	1000 p		0,5	0,5	0,1	0,1	0,1	0,2	0,1
	EWG · CEE		
Genehmigte Wohnbauten	DEUTSCHLAND (B.R.)	Mio m ³		228,5	243,2	67,6	60,9	52,4	63,9	69,0
	FRANCE									
Fabbricati residenziali progettati	ITALIA	^{a)} Mio m ³		92,9	112,5	28,0	29,3	30,4	34,8	28,4
		^{b)} Mio m ³		151,0	184,3
Woningbouwwerken ^{f)}	NEDERLAND	Mio m ³		28,5	33,2
Bâtiments d'habitation autorisés ^{e)}	BELGIQUE/BELGIË	Mio m ³		30,1	33,0
	LUXEMBOURG									
	EWG · CEE									
Genehmigte Nichtwohnbauten	DEUTSCHLAND (B.R.)	1000 st		90,0	91,5	23,6	20,8	21,5	26,3	24,2
Autres bâtiments autorisés	FRANCE	1000 p		79,5	87,9	21,6	21,6	21,5	.	.
Altri fabbricati progettati	ITALIA	^{a)} 1000 p		7,9	8,8	2,2	2,2	2,3	2,5	2,2
		^{b)} 1000 p		23,0	27,0
Overige gebouwen ^{f)}	NEDERLAND	1000 st		8,4	7,8
Autres bâtiments autorisés	BELGIQUE/BELGIË	1000 p		6,7	7,5	2,0	1,7	1,9	1,9	.
Autres maisons autorisées	LUXEMBOURG	1000 p		0,2	0,2
	EWG · CEE ^{b)}	1000 p		207,8	222,0
Genehmigte Nichtwohnbauten	DEUTSCHLAND (B.R.)	Mio m ³		155,6	170,9	43,8	37,8	39,6	50,0	43,7
	FRANCE									
Altri fabbricati progettati	ITALIA	^{a)} Mio m ³		25,0	31,2	8,2	7,9	8,5	8,3	7,3
		^{b)} Mio m ³		57,2	71,0
Overige gebouwen ^{f)}	NEDERLAND	Mio m ³		27,4	30,3
Autres bâtiments autorisés ^{g)}	BELGIQUE/BELGIË	Mio m ³		18,2	19,9
	LUXEMBOURG									
	EWG · CEE									
Genehmigte Wohnungen	DEUTSCHLAND (B.R.)	1000 st		612,9	629,0	174,1	154,9	133,2	162,7	173,5
Logements autorisés	FRANCE	1000 p		357,1	362,9	78,1	101,6	85,4	101,3	106,3
Abitazioni progettate	ITALIA	^{a)} 1000 p		242,9	285,5	69,2	73,7	76,0	86,8	69,5
		^{b)} 1000 p		383,3	459,1
Woningen, waarvoor bouwvergunning is verleend	NEDERLAND	1000 st		85,4	101,1	28,9	19,5	16,8	18,9	20,8
Logements autorisés	BELGIQUE/BELGIË	1000 p		59,8	67,1
	LUXEMBOURG									
	EWG · CEE									

a) In Provinzhauptstädten und Gemeinden mit mehr als 20 000 Einwohnern.
b) In sämtlichen Gemeinden.
c) Nur Neubau und Wiederaufbau ganzer Gebäude.
d) Sämtliche Bauvorhaben, durch die der umbaute Raum erhöht wird.
e) Einschl. Notwohnbauten, Anstaltsgebäuden und Hotels.
f) Gebäude, für deren Bau, Wiederaufbau oder Vergrößerung eine Baugenehmigung erteilt wurde, mit einer Bausumme von mindestens 10 000 Gulden.
g) Ohne Anstaltsgebäude und Hotels.

a) Chefs-lieux de province et communes de plus de 20 000 habitants.
b) Toutes les communes.
c) Constructions nouvelles et reconstructions totales seulement.
d) Tous ouvrages augmentant le volume construit.
e) Y compris habitations provisoires, maisons d'hébergement et hôtels.
f) Bâtiments à construire, reconstruire ou agrandir, pour lesquels une autorisation a été délivrée et dont le coût est supérieur à 10 000 florins.
g) Non compris maisons d'hébergement et hôtels.

ERZEUGNIS · PRODUIT PRODOTTO · PRODUKT	LAND PAYS/PAESE	m ² , m ³ , t, hl...	P L C	1960	1961	1961		1962		
						III	IV	I	II	III
Genehmigte Wohnfläche ^{c)}	DEUTSCHLAND (B.R.)	Mio m ²		43,8	45,9	12,5	11,4	9,9	12,3	13,1
Surface habitable } des logements	FRANCE	Mio m ²		23,5	24,9	5,4	7,0	6,0	.	.
Pièces principales } autorisés ^{c)}		1000 p		1 294,0	1 341,0	290,6	372,9	318,9	.	.
Stanze nelle abitazioni progettate ^{c)} .	ITALIA	a) 1000 p		859,2	1 012,1	247,1	264,4	275,2	310,3	256,0
		b) 1000 p		1 394,5	1 671,0
	NEDERLAND									
	BELGIQUE/BELGIË									
	LUXEMBOURG									
	EWG · CEE									
Fertiggestellte Wohnbauten	DEUTSCHLAND (B.R.)	1000 st		204,5	211,6	45,7	117,1	18,2	27,7	47,0
	FRANCE									
Fabbricati residenziali costruiti	ITALIA	a) 1000 p		30,0	31,4	7,2	8,6	6,7	6,8	7,4
		b) 1000 p		90,2	92,5
	NEDERLAND									
Bâtiments d'habitation achevés ^{d)}	BELGIQUE/BELGIË	1000 p		38,3	38,2	10,5	9,6	6,3	7,7	.
	LUXEMBOURG									
	EWG · CEE									
Fertiggestellte Nichtwohnbauten	DEUTSCHLAND (B.R.)	st		87 225	83 615	14 021	53 945	6 189	8 667	14 617
	FRANCE									
Altri fabbricati costruiti	ITALIA	a) p		2 907	3 290	767	686	711	934	846
		b) p		11 383	11 821
	NEDERLAND									
Autres bâtiments achevés ^{e)}	BELGIQUE/BELGIË	p		7 743	8 196	.	.	1 986	.	.
	LUXEMBOURG									
	EWG · CEE									
Fertiggestellte Nichtwohnbauten	DEUTSCHLAND (B.R.)	Mio m ³		128,6	137,6	23,1	86,4	11,4	16,9	26,5
	FRANCE									
Altri fabbricati costruiti	ITALIA	a) Mio m ³		9,3	12,2	2,6	3,4	2,7	3,1	3,0
		b) Mio m ³		22,1	28,3
	NEDERLAND									
	BELGIQUE/BELGIË									
	LUXEMBOURG									
	EWG · CEE									
Fertiggestellte Wohnungen	DEUTSCHLAND (B.R.)	1000		550,9	543,4	117,4	285,6	53,0	77,1	122,4
Logements achevés	FRANCE	1000		316,6	316,0	74,8	89,0	74,1	78,9	70,6
Abitazioni costruite	ITALIA	a) 1000		177,7	192,7	43,1	49,3	40,0	44,7	47,8
		b) 1000		290,6	313,4
	NEDERLAND	1000		84,6	83,4	20,5	24,6	15,1	19,8	19,4
Voltooide woningen	BELGIQUE/BELGIË	1000		52,7	53,2
Logements achevés	LUXEMBOURG	1000		1,0	1,0
Logements achevés	EWG · CEE ^{b)}	1000		1296,4	1 310,4

a) In Provinzhauptstädten und Gemeinden mit mehr als 20 000 Einwohnern.

b) In sämtlichen Gemeinden.

c) Einschl. Wohnräume bzw. Wohnflächen, die in bestehenden Wohnungen errichtet werden sollen.

d) Nur Neubau und Wiederaufbau ganzer Gebäude, einschl. Notwohnungen, Anstaltsgebäude und Hotels.

e) Ohne Anstaltsgebäude und Hotels.

a) Chefs-lieux de province et communes de plus de 20 000 habitants.

b) Toutes les communes.

c) Y compris les pièces et surfaces habitables à ajouter à des logements existants.

d) Constructions nouvelles et reconstructions totales seulement, y compris habitations provisoires, maisons d'hébergement et hôtels.

e) Non compris maisons d'hébergement et hôtels.

ERZEUGNIS · PRODUIT PRODOTTO · PRODUKT	LAND PAYS/PAESE	m ² , m ³ , t, hl...	P L C	1960	1961	1961		1962		
						III	IV	I	II	III
Fertiggestellte Wohnräume (c)	DEUTSCHLAND (B.R.) FRANCE	1000 st		2 251,0	2 259,5	488,1	1 203,1	215,7	320,2	514,7
Stanze costruite (c)	ITALIA	a) 1000 p		634,9	702,2	159,1	183,7	144,0	163,8	176,1
		b) 1000 p		1 068,1	1 144,2
	NEDERLAND BELGIQUE/BELGIË LUXEMBOURG									
	EWG · CEE									

a) In Provinzhauptstädten und Gemeinden mit mehr als 20 000 Einwohnern.

b) In sämtlichen Gemeinden.

c) Einschl. bereits bestehenden Wohnungen hinzugefügte Wohnräume.

a) Chefs-lieux de province et communes de plus de 20 000 habitants.

b) Toutes les communes.

c) Y compris pièces d'habitation ajoutées à des logements existants.

ERZEUGNIS · PRODUIT PRODOTTO · PRODUKT	LAND PAYS/PAESE	m ² , m ³ , t, hl...	P L C	1960	1961	1961		1962		
						III	IV	I	II	III
Elektrische Energie - sämtliche Kraftwerke ^{a)}	DEUTSCHLAND (B.R.)	TWh	P	108,9	116,5	27,6	32,2	32,2	29,1	29,9
Energie électrique - ensemble des centrales ^{a)}	FRANCE	TWh	P	72,3	76,6	17,5	21,2	21,2	20,2	18,7
Energia elettrica - tutte le centrali ^{a)}	ITALIA	TWh	P	55,3	59,0	14,8	15,4	15,5	15,1	15,4
Elektrische energie - alle centrales ^{a)}	NEDERLAND	TWh	P	15,5	16,7	3,7	4,8	4,8	4,2	4,1
Energie électrique - ensemble des centrales ^{a)}	BELGIQUE/BELGIË	TWh	P	14,1	15,0	3,6	4,2	4,1	3,8	3,8
	LUXEMBOURG	TWh	P	1,5	1,5	0,4	0,4	0,4	0,3	0,4
<i>darunter - dont</i>	EWG · CEE	TWh	P	268	285	68	78	78	73	72
- herkömmliche Wärmekraftwerke ^{a)}	DEUTSCHLAND (B.R.)	TWh	P	96,1	103,7	24,1	29,7	29,1	25,0	26,6
- centrales thermiques classiques ^{a)}	FRANCE	TWh	P	31,6	38,0	9,1	11,9	10,6	8,4	11,2
- centrali termoelettriche tradizionali ^{a)}	ITALIA	TWh	P	7,4	15,1	3,9	5,8	5,9	3,5	5,0
- konventionelle thermische centrales ^{a)}	NEDERLAND	TWh	P	15,5	16,7	3,7	4,8	4,8	4,2	4,1
- centrales thermiques classiques ^{a)}	BELGIQUE/BELGIË	TWh	P	13,9	14,8	3,5	4,2	4,1	3,8	3,7
- centrales thermiques classiques ^{a)}	LUXEMBOURG	TWh	P	1,4	1,5	0,4	0,4	0,4	0,3	0,4
	EWG · CEE	TWh	P	166	190	45	57	55	45	51
- Wasserkraftwerke ^{a)}	DEUTSCHLAND (B.R.)	TWh	P	12,8	12,8	3,5	2,5	3,1	4,0	3,2
- centrales hydrauliques ^{a)}	FRANCE	TWh	P	40,5	38,4	8,3	9,3	10,5	11,7	7,4
- centrali idroelettriche ^{a)}	ITALIA	TWh	P	45,8	41,7	10,3	9,0	9,2	11,1	9,9
	NEDERLAND	TWh	P	—	—	—	—	—	—	—
- centrales hydrauliques ^{a)}	BELGIQUE/BELGIË	TWh	P	0,2	0,2	0	0,1	0,1	0	0
- centrales hydrauliques ^{a)}	LUXEMBOURG	TWh	P	0	0	0	0	0	0	0
	EWG · CEE	TWh	P	99	93	22	21	23	27	21
Erd- und Grubengas	DEUTSCHLAND (B.R.)	1000 Tcal	P	8,1	9,0	2,1	2,5	2,6	2,6	2,5
Gaz naturel et grisou	FRANCE	1000 Tcal	P	27,8	38,0	8,6	11,1	11,2	11,1	9,4
Gas naturale e metano	ITALIA	1000 Tcal	P	58,7	62,5	14,5	18,1	17,7	14,5	14,6
Aard- en mijngas	NEDERLAND	1000 Tcal	P	3,1	4,3	1,1	1,2	1,1	1,2	1,1
Gaz naturel et grisou	BELGIQUE/BELGIË	1000 Tcal	P	0,6	0,6	0,1	0,2	0,1	0,1	0,1
	LUXEMBOURG	1000 Tcal	P	—	—	—	—	—	—	—
	EWG · CEE	1000 Tcal	P	98	114	27	33	33	30	28
Gas aus Kokereien und Gaswerken	DEUTSCHLAND (B.R.)	1000 Tcal	P	108,8	107,9	26,3	27,3	27,7	26,2	25,9
Gaz de cokerie et d'usine	FRANCE	1000 Tcal	P	32,3	30,0	7,1	7,7	8,3	7,4	6,9
Gas di cokerie e d'officina	ITALIA	1000 Tcal	P	9,6	10,2	2,3	2,6	2,6	2,6	2,7
Gas van cokes- en gasfabrieken	NEDERLAND	1000 Tcal	P	16,9	16,5	3,9	4,2	4,4	3,9	4,0
Gaz de cokerie et d'usine	BELGIQUE/BELGIË	1000 Tcal	P	14,9	14,7	3,6	3,9	4,0	3,8	3,3
Gaz de cokerie et d'usine	LUXEMBOURG	1000 Tcal	P	0,1	0,1	0	0	0	0	0
	EWG · CEE	1000 Tcal	P	183	179	43	46	47	44	43

a) Nettoerzeugung; öffentliche Versorgung und Eigenerzeuger.

a) Production nette; services publics et autoproducteurs.

**VERÖFFENTLICHUNGEN
DES STATISTISCHEN AMTES
DER EUROPÄISCHEN GEMEINSCHAFTEN - 1963**

**PUBLICATIONS
DE L'OFFICE STATISTIQUE
DES COMMUNAUTÉS EUROPÉENNES - 1963**

TITEL	Preis Einzelnummer Prix par numéro			Preis Jahresabonnement Prix abonnement annuel			TITRE
	DM	Ffr	Fb	DM	Ffr	Fb	
PERIODISCHE VERÖFFENTLICHUNGEN :							PUBLICATIONS PÉRIODIQUES :
Allgemeines statistisches Bulletin (violett) <i>deutsch / französisch / italienisch / niederländisch / englisch</i> 11 Hefte jährlich	4,—	5,—	50,—	40,—	49,—	500,—	Bulletin général de statistiques (série violette) <i>allemand / français / italien / néerlandais / anglais</i> 11 numéros par an
Statistische Informationen (orange) <i>deutsch / französisch / italienisch / niederländisch</i> vierteljährlich	8,—	10,—	100,—	28,—	34,—	350,—	Informations statistiques (série orange) <i>allemand / français / italien / néerlandais</i> publication trimestrielle
Statistische Grundzahlen <i>deutsch, französisch, italienisch, niederländisch, englisch</i> alle zwei Jahre - Ausgabe 1963 - Sommer	3,20	4,—	40,—	—	—	—	Statistiques de base <i>allemand, français, italien, néerlandais, anglais</i> publication biennale - édition 1963 - été
Außenhandel : Monatsstatistik (rot) <i>deutsch / französisch</i> 11 Hefte jährlich	4,—	5,—	50,—	40,—	49,—	500,—	Commerce extérieur : Statistique mensuelle (série rouge) <i>allemand / français</i> 11 numéros par an
Außenhandel : Analytische Übersichten (rot) <i>deutsch / französisch</i> vierteljährlich in zwei Bänden (Importe - Exporte); kann nur im Abonnement bezogen werden Einzelpreis der Jahresübersicht Jan.-Dez. Importe Exporte	—	—	—	68,—	83,—	850,—	Commerce extérieur : Tableaux analytiques (série rouge) <i>allemand / français</i> publication trimestrielle de deux tomes (import - export); vente par abonnement seulement Fascicule annuel janv.-déc. Importations Exportations
Außenhandel der assoziierten Überseegebiete (rot) <i>deutsch / französisch</i> vierteljährlich; kann nur im Abonnement bezogen werden	—	—	—	56,—	68,—	700,—	Commerce extérieur : Commerce des associés d'outre-mer (série rouge) <i>allemand / français</i> publication trimestrielle; vente par abonnement seulement
Kohle und sonstige Energieträger (nachtblau) <i>deutsch / französisch / italienisch / niederländisch</i> zweimonatlich	6,—	7,50	75,—	30,—	37,—	375,—	Charbon et autres sources d'énergie (série bleu nuit) <i>allemand / français / italien / néerlandais</i> publication bimestrielle
Industriestatistik (blau) <i>deutsch / französisch / italienisch / niederländisch</i> vierteljährlich	6,—	7,50	75,—	18,—	22,—	225,—	Statistiques industrielles (série bleue) <i>allemand / français / italien / néerlandais</i> publication trimestrielle
Eisen und Stahl (blau) <i>deutsch / französisch / italienisch / niederländisch</i> zweimonatlich	6,—	7,50	75,—	30,—	37,—	375,—	Sidérurgie (série bleue) <i>allemand / français / italien / néerlandais</i> publication bimestrielle
Sozialstatistik (gelb) <i>deutsch, französisch, italienisch, niederländisch</i> unregelmäßig	8,—	10,—	100,—	24,—	29,—	300,—	Statistiques sociales (série jaune) <i>allemand, français, italien, néerlandais</i> publication irrégulière
Agrarstatistik (grün) <i>deutsch / französisch</i> 6-8 Hefte jährlich	6,—	7,50	75,—	30,—	37,—	375,—	Statistiques agricoles (série verte) <i>allemand / français</i> 6-8 fascicules par an
EINZELVERÖFFENTLICHUNGEN :							PUBLICATIONS NON PÉRIODIQUES :
Außenhandel nach Ländern 1953-1958 <i>deutsch / französisch / italienisch / niederländisch / englisch</i>	16,—	19,50	200,—	—	—	—	Commerce extérieur par pays 1953-1958 <i>allemand / français / italien / néerlandais / anglais</i>
Internationales Warenverzeichnis für den Außenhandel (CST) <i>deutsch, französisch, italienisch, niederländisch</i>	4,—	5,—	50,—	—	—	—	Classification statistique et tarifaire pour le commerce international (CST) <i>allemand, français, italien, néerlandais</i>
Systematisches Verzeichnis der Industrien in den Europäischen Gemeinschaften (NICE) <i>deutsch / französisch und italienisch / niederländisch</i>	4,—	5,—	50,—	—	—	—	Nomenclature des industries établies dans les Communautés européennes (NICE) <i>allemand / français et italien / néerlandais</i>
Außenhandel: Länderverzeichnis <i>deutsch / französisch / italienisch / niederländisch</i>	4,—	5,—	50,—	—	—	—	Commerce extérieur: Code géographique <i>allemand / français / italien / néerlandais</i>
Einheitliches Güterverzeichnis für die Verkehrsstatistik (NST) <i>deutsch, französisch</i>	4,—	5,—	50,—	—	—	—	Nomenclature uniforme de marchandises pour les statistiques de transport (NST) <i>allemand, français</i>

TITOLO	Prezzo ogni numero Prijs per nummer			Prezzo abbonamento annuo Prijs jaarabbonement			TITEL
	Lit.	Fl	Fb	Lit.	Fl	Fb	
PUBBLICAZIONI PERIODICHE :							PERIODIEKE UITGAVEN :
Bollettino Generale di Statistiche (serie viola) tedesco / francese / italiano / olandese / inglese 11 numeri all'anno	620	3,60	50,—	6 250	36,50	500,—	Algemeen Statistisch Bulletin (paars) <i>duits / frans / italiaans / nederlands / engels</i> 11 nummers per jaar
Informazioni Statistiche (serie arancione) tedesco / francese / italiano / olandese trimestrale	1 250	7,25	100,—	4 370	25,50	350,—	Statistische Mededelingen (oranje) <i>duits / frans / italiaans / nederlands</i> driemaandelijks
Statistiche Generali tedesco, francese, italiano, olandese, inglese biennale - edizione 1963 - estate	500	3,—	40,—	—	—	—	Basisstatistieken <i>duits, frans, italiaans, nederlands, engels</i> tweejaarlijks - uitgave 1963 - zomer
Commercio Estero : Statistica Mensile (serie rossa) tedesco / francese 11 numeri all'anno	620	3,60	50,—	6 250	36,50	500,—	Buitenlandse Handel : Maandstatistiek (rood) <i>duits / frans</i> 11 nummers per jaar
Commercio Estero : Tavole Analitiche (serie rossa) tedesco / francese trimestrale in due tomi (import - export); vendita solo per abbonamento Fascicolo annuo gen.-dic. Importazioni Esportazioni	— 1 870 3 120	— 11,— 18,—	— 150,— 250,—	10 620 — —	61,50 — —	850,— — —	Buitenlandse Handel : Analytische tabellen (rood) <i>duits / frans</i> driemaandelijks in twee banden (invoer -uitvoer); verkoop uitsluitend per abbonement Afzonderlijke prijs van het jaaroverzicht jan.-dec. Invoer Uitvoer
Commercio Estero dei Paesi e Territori d'Oltremare Associati (serie rossa) tedesco / francese trimestrale; vendita solo per abbonamento Il primo trimestre 1962 uscirà a fine 1962	—	—	—	8 750	50,—	700,—	Buitenlandse Handel van de bij de EEG geassocieerde landen en gebieden over-zee (rood) <i>duits / frans</i> driemaandelijks; verkoop uitsluitend per abbonement Het eerste kwartaal 1962 verschijnt eind 1962
Carbone ed altre Fonti d'Energia (blu notte) tedesco / francese / italiano / olandese bimestrale	930	5,40	75,—	4 680	27,30	375,—	Kolen en overige energiebronnen (nachtblauw) <i>duits / frans / italiaans / nederlands</i> tweemaandelijks
Statistiche dell'Industria (serie blu) tedesco / francese / italiano / olandese trimestrale	930	5,40	75,—	2 800	16,—	225,—	Industriestatistiek (blauw) <i>duits / frans / italiaans / nederlands</i> driemaandelijks
Siderurgia (serie blu) tedesco / francese / italiano / olandese bimestrale	930	5,40	75,—	4 680	27,30	375,—	Ijzer en Staal (blauw) <i>duits / frans / italiaans / nederlands</i> tweemaandelijks
Statistiche Sociali (serie gialla) tedesco, francese, italiano, olandese periodicità irregolare	1 250	7,25	100,—	3 750	22,—	300,—	Sociale Statistiek (geel) <i>duits, frans, italiaans, nederlands</i> onregelmatig
Statistica Agraria (serie verde) tedesco / francese 6-8 numeri all'anno	930	5,40	75,—	4 680	27,30	375,—	Landbouwstatistiek (groen) <i>duits / frans</i> 6-8 nummers per jaar
PUBBLICAZIONI NON PERIODICHE :							NIET-PERIODIEKE UITGAVEN :
Commercio Estero per Paesi 1953-1958 tedesco / francese / italiano / olandese / inglese	2 500	14,50	200,—	—	—	—	Buitenlandse Handel naar landen 1953-1958 <i>duits / frans / italiaans / nederlands / engels</i>
Classificazione Statistica e Tariffaria per il Commercio Internazionale (CST) tedesco, francese, italiano, olandese	620	3,60	50,—	—	—	—	Classificatie voor Statistiek en Tarief van de internationale handel (CST) <i>duits, frans, italiaans, nederlands</i>
Nomenclatura della Industrie nelle Comunità Europee (NICE) tedesco / francese e italiano / olandese	620	3,60	50,—	—	—	—	Systematische Indeling der Industrietakken in de Europese Gemeenschappen (NICE) <i>duits / frans en italiaans / nederlands</i>
Commercio Estero: Codice geografico tedesco / francese / italiano / olandese	620	3,60	50,—	—	—	—	Buitenlandse Handel: Landenlijst <i>duits / frans / italiaans / nederlands</i>
Nomenclatura uniforme delle merci per la statistica dei trasporti (NST) tedesco, francese	620	3,60	50,—	—	—	—	Eenvormige goederennomenclatuur voor de vervoerstatistieken (NST) <i>duits, frans</i>

**STATISTISCHES AMT
DER EUROPÄISCHEN GEMEINSCHAFTEN
VERWALTUNGSaufbau**

**ISTITUTO STATISTICO
DELLE COMUNITÀ EUROPEE
ORGANIZZAZIONE AMMINISTRATIVA**

**OFFICE STATISTIQUE
DES COMMUNAUTÉS EUROPÉENNES
ORGANISATION ADMINISTRATIVE**

**BUREAU VOOR DE STATISTIEK
DER EUROPESE GEMEENSCHAPPEN
ADMINISTRATIEVE ORGANISATIE**

**Verwaltungsrat
Consiglio d'Amministrazione**

**Conseil d'Administration
Raad van Bestuur**

*Vorsitzender/Président
Presidente/Voorzitter*

Vizepräsident der Hohen Behörde der Europäischen Gemeinschaft für Kohle und Stahl

A. COPPÉ

Vice-Président de la Haute Autorité de la Communauté Européenne du Charbon et de l'Acier

Vice-Presidente dell'Alta Autorità della Comunità Europea del Carbone e dell'Acciaio

Vice-voorzitter van de Hoge Autoriteit der Europese Gemeenschap voor Kolen en Staal

*Mitglieder/Membres
Membri/Leden*

Mitglied der Kommission der Europäischen Wirtschaftsgemeinschaft
Membro della Commissione della Comunità Economica Europea

L. LEVI SANDRI

Membre de la Commission de la Communauté Économique Européenne
Lid van de Commissie der Europese Economische Gemeenschap

Mitglied der Kommission der Europäischen Atomgemeinschaft
Membro della Commissione della Comunità Europea dell'Energia Atomica

P. DE GROOTE

Membre de la Commission de la Communauté Européenne de l'Énergie Atomique
Lid van de Commissie der Europese Gemeenschap voor Atoomenergie

**Generaldirektor
Direttore Generale**

R. WAGENFÜHR

**Directeur Général
Directeur-Generaal**

Assistent/Assistente

H. SCHUMACHER

Assistant/Assistent

Direktoren/Direttori

Directeurs/Directeuren

Allgemeine Statistik
Statistica Generale

R. DUMAS

Statistiques générales
Algemene Statistiek

Energiestatistik; Statistik der assoziierten überseeischen Länder; maschinelle Auswertung

V. PARETTI

Statistiques de l'Énergie et des Associés d'Outre-Mer; exploitations mécanographiques

Statistica dell'Energia e degli Associati d'Oltremare; lavori meccanografici

Energiestatistiek; Statistieken van de Geassocieerde Overzeese Gebieden; machinale bewerking

Außenhandels- und Verkehrsstatistik

C. LEGRAND

Statistiques du Commerce extérieur et des Transports

Statistica del Commercio estero e dei Trasporti

Statistieken van de Buitenlandse Handel en Vervoer

Industrie- und Handwerksstatistik
Statistica dell'Industria e dell'Artigianato

F. GROTIUS

Statistiques industrielles et artisanales
Industrie- en Ambachtsstatistiek

**Hauptabteilungsleiter
Capi Settore**

**Chefs de secteur
Chefs hoofdsektor**

Sozialstatistik
Statistica Sociale

P. GAVANIER

Statistiques sociales
Sociale Statistiek

Agrarstatistik
Statistica Agraria

N. N.

Statistiques agricoles
Landbouwstatistiek

Redaktion der Veröffentlichungen
Redazione delle pubblicazioni

R. SANNWALD

Rédaction des publications
Redactie van de publikaties

Diese Veröffentlichung kann zum Einzelpreis von DM 6,— oder zum Jahresabonnementspreis von DM 18,— durch die nachstehend aufgeführten Vertriebsstellen bezogen werden:

Cette publication est vendue, au numéro, au prix de Ffr. 7,50 ou Fb. 75,—; par abonnement annuel au prix de Ffr. 22,— ou FB 225. S'adresser aux bureaux de vente ci-dessous :

Questa pubblicazione può essere richiesta agli uffici di vendita sottoindicati. Il prezzo di ogni numero é di Lit. 930; il prezzo di abbonamento annuo é di Lit. 2.800 :

Deze publikatie kost Fl. 5,40 resp. FB 75 per nummer of Fl. 16,— resp. FB 225 per jaarabonnement en is verkrijgbaar bij onderstaande verkoopadressen:

DEUTSCHLAND

BUNDESANZEIGER, Postfach — Köln 1
Fernschreiber: Anzeiger Bonn 08.882.595

FRANCE

SERVICE DE VENTE EN FRANCE DES PUBLICATIONS DES COMMUNAUTÉS EUROPÉENNES
26, Rue Desaix — Paris 15^e
Compte courant postal: Paris 23-96

BELGIË - BELGIQUE

BELGISCH STAATSBLAG
Leuvense weg 40 — Brussel
MONITEUR BELGE
40, Rue de Louvain — Bruxelles

GRAND-DUCHÉ DE LUXEMBOURG

SERVICE DE DIFFUSION DU MÉMORIAL
8, Avenue Pescatore — Luxembourg

ITALIA

LIBRERIA DELLO STATO
Piazza G. Verdi, 10 — Roma

Agenzie:

ROMA — Via del Tritone, 61/A e 61/B

ROMA — Via XX Settembre
(Palazzo Ministero delle Finanze)

MILANO — Galleria Vittorio Emanuele, 3

NAPOLI — Via Chiaia, 5

FIRENZE — Via Cavour, 46/R

NEDERLAND

STAATSDRUKKERIJ- EN UITGEVERIJBEDRIJF
Fluwelen Burgwal 18 — Den Haag

GREAT BRITAIN AND COMMON-WEALTH

H.M. STATIONERY OFFICE
P.O. Box 569 — London S.E. 1

ANDERE LÄNDER — AUTRES PAYS — ALTRI PAESI — ANDERE LANDEN

Zentralvertriebsbüro der Veröffentlichungen der Europäischen Gemeinschaften

Office Central de vente des publications des Communautés Européennes

Ufficio centrale di vendita delle pubblicazioni delle Comunità Europee

Centraal Verkoopkantoor van de publikaties van de Europese Gemeenschappen

Luxembourg: 2, Place de Metz

CA630001B4AC