

**STATISTISCHES AMT  
DER EUROPÄISCHEN GEMEINSCHAFTEN**

**OFFICE STATISTIQUE  
DES COMMUNAUTÉS EUROPÉENNES**



**INDUSTRIESTATISTIK**

**STATISTIQUES INDUSTRIELLES**

**STATISTICHE DELL'INDUSTRIA**

**STATISTIEKEN VAN DE INDUSTRIE**

**1963 - No. 2**

**ISTITUTO STATISTICO  
DELLE COMUNITA' EUROPEE**

**BUREAU VOOR DE STATISTIEK  
DER EUROPESE GEMEENSCHAPPEN**



**STATISTISCHES AMT  
DER EUROPÄISCHEN GEMEINSCHAFTEN**

**Anschriften**

Europäische Wirtschaftsgemeinschaft  
Brüssel, Avenue de Tervueren 188a — Tel. 71 00 90

Europäische Atomgemeinschaft  
Brüssel, rue Belliard 51 — Tel. 13 40 90

Europäische Gemeinschaft für Kohle und Stahl  
Luxemburg, Hotel Star — Tel. 4 08 41

**Zuschriften erbeten an:**

Statistisches Amt der Europäischen Gemeinschaften  
Avenue de Tervueren 188a  
Brüssel 15

**OFFICE STATISTIQUE  
DES COMMUNAUTÉS EUROPÉENNES**

**Adresses**

Communauté Économique Européenne  
Bruxelles, 188a, avenue de Tervueren — tél. 71 00 90

Communauté Européenne de l'Énergie Atomique  
Bruxelles, 51, rue Belliard — tél. 13 40 90

Communauté Européenne du Charbon et de l'Acier  
Luxembourg, Hôtel Star — tél. 4 08 41

**Adresser la correspondance relative  
à cette publication:**

Office Statistique des Communautés Européennes  
188a, avenue de Tervueren  
Bruxelles 15

**STATISTICAL OFFICE  
OF THE EUROPEAN COMMUNITIES**

**Addresses**

European Economic Community  
Brussels, 188a, avenue de Tervueren — tel 71 00 90

European Atomic Energy Community  
Brussels, 51, Rue Belliard — tel 13 40 90

European Coal and Steel Community  
Luxembourg, Hôtel Star — tel 4 08 41

**Any letter relating to this publication should be  
addressed to:**

Statistical Office of the European Communities  
188a, avenue de Tervueren  
Brussels 15

**ISTITUTO STATISTICO  
DELLE COMUNITA' EUROPEE**

**Indirizzi**

Comunità Economica Europea  
Bruxelles, 188a, avenue de Tervueren — tel. 71 00 90

Comunità Europea dell' Energia Atomica  
Bruxelles, 51, rue Belliard — tel. 13 40 90

Comunità Europea del Carbone e dell'Acciaio  
Lussemburgo, Hotel Star — tel. 4 08 41

**Indirizzare la corrispondenza relativa a questa  
pubblicazione a:**

Istituto Statistico delle Comunità Europee  
188a, avenue de Tervueren  
Bruxelles 15

**BUREAU VOOR DE STATISTIEK  
DER EUROPESE GEMEENSCHAPPEN**

**Adressen**

Europese Economische Gemeenschap  
Brussel, Tervurenlaan 188a — tel. 71 00 90

Europese Gemeenschap voor Atoomenergie  
Brussel, Belliardstraat 51 — tel. 13 40 90

Europese Gemeenschap voor Kolen en Staal  
Luxemburg, Hotel Star — tel. 4 08 41

**Correspondentie betreffende deze publikatie gelieve  
men te richten aan:**

Bureau voor de Statistiek  
der Europese Gemeenschappen  
Tervurenlaan, 188a  
Brussel 15

**INDUSTRIESTATISTIK**

**STATISTIQUES INDUSTRIELLES**

**STATISTICHE DELL'INDUSTRIA**

**STATISTIEKEN VAN DE INDUSTRIE**

**1963 — N° 2**

Vierteljährliche Ausgabe  
Pubblicazione trimestrale

Publication trimestrielle  
Driemaandelijkse uitgave

## VORWORT

Der erste Teil bringt wie im letzten Heft Statistiken über einzelne Industriezweige, und zwar dieses Mal über die Wollindustrie und die Elektrotechnische Industrie, definiert entsprechend der „Systematik der Zweige des produzierenden Gewerbes (NICE)“. Die Angaben wurden amtlichen Statistiken, Veröffentlichungen der Verbände oder auch internationalen Zeitschriften entnommen, wodurch sich wieder einmal die Frage der Vergleichbarkeit stellt. Trotz aller Bemühungen, diejenigen Zahlen zusammenzustellen, die am vertrauenswürdigsten und am aussagefähigsten sind, kann nicht unterstellt werden, dass die Angaben, die aus so unterschiedlichen Quellen zusammengestellt wurden, vollständig vergleichbar sind. Ausserdem darf bei einer Gegenüberstellung der Angaben in den einzelnen Tabellen dieses Teiles nicht vergessen werden, dass die exportierten Erzeugnisse nicht nur von denjenigen Unternehmen hergestellt werden, deren Umsatz angegeben wird, dass die Einfuhren von Rohstoffen nicht nur an die beiden betrachteten Industriezweige gehen, dass die Löhne und die Beschäftigten nicht immer für denselben Zeitraum ermittelt wurden, usw. Im übrigen sei daraufhingewiesen, dass die in Rechnungseinheiten ausgedrückten Aussenhandelszahlen bis 1957 den Statistiken der OECD entnommen sind und ab 1958 den Veröffentlichungen des Statistischen Amtes selbst.

Es wäre sehr wünschenswert, wenn die zuständigen amtlichen Stellen, Verbände und alle übrigen Interessenten auf der Grundlage der folgenden Tabellen sich von neuem bemühten, die verfügbaren Angaben zu verbessern und zu vervollständigen; eine vertiefte Kenntnis der Märkte und der Konkurrenzbedingungen erschiene sowohl den Verbänden wie auch den Regierungsstellen sehr begrüßenswert.

An den beiden übrigen Teilen des Heftes wurden keine bemerkenswerten Änderungen vorgenommen. Es ist jedoch anzunehmen, dass einige Indexreihen im nächsten Heft abgeändert werden müssen, da in einigen Ländern von den Statistischen Ämtern Neuberechnungen der Produktionsindizes vorgesehen sind.

## AVERTISSEMENT

Comme précédemment, la première partie de la présente livraison reste consacrée à l'étude descriptive de branches d'activité. Il s'agit cette fois de l'industrie de la laine et de la construction électrique définies conformément à la Nomenclature des industries N.I.C.E. Les données sont soit d'origine gouvernementale, soit puisées dans les publications professionnelles, soit encore extraites de revues internationales, ce qui pose, une fois de plus, la question de la validité des comparaisons. Quels que soient les efforts entrepris pour rassembler les informations les plus dignes de confiance et celles qui concourent à l'analyse la plus significative, il ne peut être assuré, à partir de sources aussi diverses, que les enseignements qu'on tire de leur rapprochement soient parfaitement fondés. Ainsi, il est certain que les exportations groupent des produits qui ne sortent pas tous des entreprises dont le chiffre d'affaires a été relevé, que les importations de matières brutes n'alimentent pas seulement l'activité considérée dans les tableaux, que les salaires et les effectifs ne sont pas relevés à la même date, etc. Par ailleurs les statistiques en monnaie commune émanent de l'O.C.D.E. jusqu'en 1957 et de l'Office statistique à partir de 1958.

Il serait extrêmement souhaitable que sur la base des tableaux ci-après, les administrations compétentes, les organisations professionnelles et tous les intéressés fassent de nouveaux efforts en vue de compléter et d'améliorer les données disponibles : une connaissance plus approfondie du marché et des conditions de la concurrence serait certainement bien accueillie de la part des industriels comme des pouvoirs publics.

Dans les deux autres parties du bulletin aucun changement notable n'est à signaler. Il est à présumer cependant que certaines séries d'indices devront, dans la prochaine édition, subir certaines modifications par suite de changements apportés dans leur mode de calcul par les Instituts statistiques de divers pays.

Come in passato, la prima parte di questo fascicolo è consacrata allo studio descrittivo di rami di attività. Si tratta questa volta dell'industria della lana e di quella della costruzione elettrica, definite secondo la Classificazione delle industrie N.I.C.E.

I dati sono sia di fonte governativa, sia estratti da pubblicazioni professionali, sia ancora ripresi da riviste internazionali; tutto questo ripropone il problema della validità dei confronti instaurati. Per quanti sforzi si siano fatti, onde raccogliere le informazioni più degne di fede e quelle che concorrono all'analisi più significativa, non si può assicurare che le conclusioni che si possono trarre, a partire da fonti così diverse, siano del tutto fondate. Così è certo che le esportazioni raggruppano dei prodotti che non escono tutti da imprese le cui cifre d'affari sono state rilevate, che le importazioni di materie prime non alimentano esclusivamente l'attività considerata in queste tabelle, che i salari e gli effettivi non sono rilevati alla stessa data, ecc. D'altra parte le statistiche in unità di conto sono dovute all'O.C.D.E. sino al 1957, e all'Istituto Statistico delle Comunità solo dopo il 1958.

Sarebbe auspicabile che, sulla scorta di queste tabelle, le amministrazioni competenti, le organizzazioni professionali e tutti gli interessati facessero nuovi sforzi per completare e migliorare i dati a disposizione; una conoscenza più profonda del mercato e delle condizioni della concorrenza sarebbe certamente ben accolta sia da parte degli industriali sia da parte dei pubblici poteri.

Nessun cambiamento importante è da segnalare nelle altre due parti del bollettino. Si deve tuttavia anticipare che alcune serie di indici dovranno essere modificate dalla prossima edizione a seguito dei mutamenti apportati nel metodo di calcolo dagli Istituti statistici dei vari paesi.

Evenals in de vorige uitgave is het eerste deel van deze aflevering gewijd aan een statistisch onderzoek van enige bedrijfstakken. Ditmaal zijn gekozen de wol-industrie en elektrotechnische industrie, welke overeenkomstig de Systematische bedrijfsindeling N.I.C.E. zijn afgebakend. De gegevens zijn ontleend aan publicaties zowel van regeringsinstanties als van beroepsorganisaties alsook aan internationale periodieken; ook hier treedt het probleem van de vergelijkbaarheid naar voren. Welke pogingen men ook onderneemt om de meest betrouwbare of de voor een analyse meest geëigende gegevens bijeen te brengen, het blijft moeilijk een waarborg te bieden voor de gefundeerdheid van gevolgtrekkingen uit cijferopstellingen waarvan de oorsprong zo zeer verschillend is. Zo hebben bijv. de exportgegevens ten dele betrekking op produkten, welke niet noodzakelijkerwijze afkomstig zijn van de ondernemingen waarvan de omzetcijfers zijn vermeld, terwijl anderzijds de invoer van grondstoffen niet uitsluitend bestemd behoeft te zijn voor de in de tabellen behandelde bedrijfstakken. Voorts hebben de werkgelegenheidscijfers betrekking op een bepaalde datum, de gegevens daarentegen omtrent de lonen op een periode, i.c. een jaar. Overigens zij er nog op gewezen, dat de op een gemeenschappelijke rekeneenheid gebrachte waarde-cijfers tot en met 1957 ontleend zijn aan de O.E.S.O. doch na 1958 door het Bureau voor de Statistiek der Europese Gemeenschappen zijn samengesteld.

Het zou buitengewoon gewenst zijn indien de verantwoordelijke overheidsinstanties, de beroepsorganisaties en alle andere geïnteresseerden op basis van de hiernavolgende tabellen hernieuwde pogingen zouden aanwenden teneinde de beschikbare gegevens te verbeteren en aan te vullen: een scherper inzicht in de marktverhoudingen en concurrentievoorwaarden zou zonder twijfel door producenten en overheidsinstellingen op prijs worden gesteld.

In de beide andere delen van het bulletin zijn geen belangrijke wijzigingen te vermelden. Wel kan nu reeds worden aangekondigd, dat bepaalde reeksen indexcijfers in de volgende uitgave zullen moeten worden herzien, zulks als gevolg van het feit dat de Statistische bureaus van enige landen hun berekeningswijze hebben gewijzigd.

# INHALTSVERZEICHNIS

## TABLE DES MATIÈRES

	Seite Page	
Vorbemerkung . . . . .	2	Avertissement
Inhaltsverzeichnis . . . . .	4	Table des matières
Zeichen und Abkürzungen . . . . .	6	Abréviations et signes employés
<b>1. Teil:</b> Statistische Grundzahlen über einzelne Industriezweige in der Gemeinschaft . . . . .	9	<b>1<sup>o</sup> partie:</b> Données caractéristiques de certaines activités industrielles dans la Communauté
<b>2. Teil:</b> Indizes der industriellen Produktion in den Mitgliedstaaten der Gemeinschaft und in einigen dritten Ländern . . . . .	21	<b>2<sup>o</sup> partie:</b> Indices de la production industrielle dans les pays de la Communauté et certains pays tiers
<b>3. Teil:</b> Angaben über die Produktion von Grundstoffen und Fertigerzeugnissen in der Gemeinschaft . . . . .	33	<b>3<sup>o</sup> partie:</b> Données sur la production dans la Communauté de certaines matières de base et articles élaborés
Gewinnung von Brennstoffen und Erzen . . . . .	35	Extraction de combustibles et de minerais
Gewinnung von Baumaterial und feuerfesten und keramischen Erden . . . . .	37	Extraction de matériaux de construction et de terres à feu
Herstellung von Ölen und Fetten tierischer und pflanzlicher Herkunft . . . . .	39	Industrie des corps gras végétaux et animaux
Nahrungsmittelindustrie . . . . .	41	Industries alimentaires
Getränke- und Tabakindustrie . . . . .	45	Industrie des boissons et tabacs
Textilindustrie (Spinnerei und Weberei) . . . . .	47	Industrie textile (filature et tissage)
Wirkerei und Strickerei . . . . .	51	Bonneterie
Sonstiges Textilgewerbe . . . . .	53	Autres industries textiles
Schuhindustrie . . . . .	55	Industrie des chaussures
Herstellung von Bekleidung und Wäsche . . . . .	57	Fabrication des articles d'habillement
Holzverarbeitung (außer Möbelherstellung) . . . . .	61	Industrie du bois (à l'exclusion de l'industrie du meuble)
Papier- und Pappenerzeugung und -verarbeitung . . . . .	63	Industrie du papier et fabrication des articles en papier
Herstellung von Leder . . . . .	67	Tannerie, mégisserie
Gummiverarbeitung . . . . .	69	Transformation du caoutchouc
Chemiefasererzeugung . . . . .	73	Production de fibres artificielles et synthétiques
Stärkeindustrie . . . . .	75	Industrie des produits amylacés
Herstellung chemischer Erzeugnisse . . . . .	77	Industrie chimique
Mineralölverarbeitung . . . . .	91	Industrie du pétrole
Ziegeleien . . . . .	93	Fabrication de matériaux de construction en terre cuite
Herstellung und Verarbeitung von Glas . . . . .	95	Industrie du verre
Herstellung von Steinzeug, Feinkeramik und feuerfesten Erzeugnissen . . . . .	97	Fabrication des grès, porcelaines, faïences et produits réfractaires
Herstellung von Baumaterialien und sonstigen Erzeugnissen aus Steinen und Erden . . . . .	99	Matériaux de construction et produits minéraux non métalliques
Eisen und Stahlerzeugende Industrie (gemäß dem EGKS-Vertrag) . . . . .	101	Sidérurgie (selon le Traité CECA)
Stahlröhrenerzeugung; Ziehereien und Kaltwalzwerke . . . . .	103	Première transformation de l'acier
Erzeugung und erste Verarbeitung von NE-Metallen; Gießereien . . . . .	105	Production et première transformation des métaux non ferreux; fonderie
Schmiede-, Preß- und Hammerwerke sowie Stahlverformung	107	Forge, estampage, emboutissage et industries connexes
EBM-Warenherstellung . . . . .	119	Fabrication d'outillage et d'articles finis en métaux
Maschinenbau . . . . .	111	Construction de machines non électriques
Elektrotechnische Industrie . . . . .	119	Construction électrique
Fahrzeugbau . . . . .	123	Construction de matériel de transport
Feinmechanische und Uhrenindustrie . . . . .	127	Mécanique de précision et horlogerie
Baugewerbe . . . . .	129	Bâtiment et génie civil
Elektrizitäts- und Gaserzeugung . . . . .	133	Production d'électricité et de gaz

# INDICE INHOUDSOPGAVE

	Pagina blz.	
Avvertenza . . . . .	3	Voorwoord
Indice . . . . .	5	Inhoudsopgave
Abbreviazioni e simboli impiegati . . . . .	7	Tekens en afkortingen
<b>1ª parte:</b> Dati caratteristici di alcune attività industriali nella Comunità . . . . .	9	<b>Deel 1:</b> Kengetallen van enige industriële bedrijfstakken in de Gemeenschap
<b>2ª parte:</b> Indice della produzione industriale nei paesi della Comunità e in alcuni paesi terzi . . . . .	21	<b>Deel 2:</b> Indices van de industriële produktie in de landen van de Gemeenschap en in enige derde landen
<b>3ª parte:</b> Dati sulla produzione di alcune materie prime ed articoli elaborati nella Comunità . . . . .	33	<b>Deel 3:</b> Produktiecijfers van enige basisgrondstoffen en bewerkte produkten in de Gemeenschap
Estrazione del combustibili e di minerali metallici . . . . .	35	Winning van brandstoffen en ertsen
Estrazione di materiali da costruzione e di terre refrattarie e per ceramica . . . . .	37	Winning van bouwmaterialen en van vuurvaste en keramische klei
Industrie dei grassi vegetali e animali . . . . .	39	Vervaardiging van oliën en vetten van dierlijke of plantaardige oorsprong
Industrie alimentari . . . . .	41	Voedingsmiddelenindustrie
Industrie delle bevande e del tabacco . . . . .	45	Vervaardiging van dranken, tabaksnijverheid
Industria tessile (filatura e tessitura) . . . . .	47	Textielnijverheid (spinnerij en weverij)
Fabbricazione di tessuti a maglia, maglierie e calze . . . . .	51	Tricot- en kousenindustrie
Altre industrie tessili . . . . .	53	Overige textielindustrie
Industria delle calzature . . . . .	55	Schoenindustrie
Fabbricazione di articoli d'abbigliamento e biancheria . . . . .	57	Vervaardiging van kleding en huishoudgoederen
Industria del legno (esclusa l'industria del mobile) . . . . .	61	Verwerking van hout (m.u.v. de vervaardiging van meubelen)
Industria della carta e della sua trasformazione . . . . .	63	Vervaardiging van papier e papierwaren
Concia del cuoio e delle pelli . . . . .	67	Leerlooierijen
Trasformazione della gomma . . . . .	69	Rubberfabrieken
Produzione di fibre artificiali e sintetiche . . . . .	73	Kunstmatige en synthetische vezelfabrieken
Industria dei prodotti amilacei . . . . .	75	Zetmeelfabrieken
Industria chimica . . . . .	77	Chemische industrie
Industria del petrolio . . . . .	91	Aardolieindustrie
Fabbricazione di materiale da costruzione in laterizio . . . . .	93	Baksteen- en dakpannenfabrieken
Industria del vetro . . . . .	95	Glas- en glaswarenfabrieken
Fabbricazione di grès, porcellane, maioliche, terrecotte e prodotti refrattari . . . . .	97	Aardewerkfabrieken, vuurvastmateriaalfabrieken
Materiali da costruzione e prodotti minerali non metallici . . . . .	99	Bouwmaterialaalfabrieken; bewerking van niet-metalen mineralen
Siderurgia (secondo il Trattato CECA) . . . . .	101	Ijzer- en staalindustrie (volgens EGKS-Verdrag)
Prima trasformazione dell'acciaio . . . . .	103	Stalenbuizenfabrieken: trekkerijen e koudwalserijen
Produzione e prima trasformazione di metalli non ferrosi, fonderie . . . . .	105	Vervaardiging e bewerking van non-ferro metalen; gieterijen
Forgiatura, stampaggio, imbutitura e industrie collegate . . . . .	107	Smeed-, pers-, stampwerk e.d.
Fabbricazione di utensili e articoli finiti in metallo . . . . .	109	Gereedschappen-, ijzer-, staal- en andere metaalwarenfabrieken
Costruzione di macchine non elettriche . . . . .	111	Machinebouw
Costruzione di macchine e materiale elettrico . . . . .	119	Elektrotechnische industrie
Costruzione di materiale da trasporto . . . . .	123	Transportmiddelenindustrie
Meccanica fine ed orologeria . . . . .	127	Fijnmechanische- en uurwerkindustrie
Costruzione e genio civile . . . . .	129	Bouwnijverheid
Produzione di elettricità e di gas . . . . .	133	Elektriciteits- en gasbedrijven

## ZEICHEN UND ABKÜRZUNGEN

Nichts
Unbedeutend (im allgemeinen weniger als die Hälfte der kleinsten in der betreffenden Reihe verwendeten Einheit oder Dezimale)
Kein Nachweis vorhanden
Unsichere oder geschätzte Angabe
Schätzung des Statistischen Amtes der Europäischen Gemeinschaften
Änderung des Inhalts einer Reihe
Angaben für das Landwirtschaftsjahr, das im angegebenen Kalenderjahr endet
Erzeugung
Lieferungen
Montage
Materialverbrauch
Metrische Tonne
Liter
Stück
Meter
Quadratmeter
Kubikmeter
Paar
Kilowatt
Terawattstunde = 10 <sup>9</sup> kWh
Terakalorie = 10 <sup>9</sup> kcal
Pferdestärke
Kilovolt-Ampère
Bruttoregistertonne
Million
Milliarde
Jahrestonne
Mit « davon » werden alle Fälle gekennzeichnet, in denen sämtliche Unterpositionen einer Position angegeben sind; die Aufgliederung in nur einige Unterpositionen wird durch « darunter » kenntlich gemacht

## ABRÉVIATIONS ET SIGNES EMPLOYÉS

—	Néant
0	Donnée très faible (généralement inférieure à la moitié de la dernière unité ou décimale des nombres mentionnés sous rubrique)
.	Donnée non disponible
( )	Donnée incertaine ou estimée
[ ]	Estimation par l'Office Statistique des Communautés Européennes
	Changement de portée d'une série
★	Campagne de 12 mois finissant au cours de l'année indiquée
P	Production
L	Livraisons
M	Assemblage
C	Consommation de matières premières
t	Tonne
l	Litre
p/st	Pièces
m	Mètre
m <sup>2</sup>	Mètre carré
m <sup>3</sup>	Mètre cube
Pa	Paire
kW	Kilowatt
TWh	Terawattheure = 10 <sup>9</sup> kWh
Tcal	Terakalorie = 10 <sup>9</sup> kcal
CV	Cheval-vapeur
kVA	Kilovolt-ampère
TB BRT	Tonneau de jauge brut
Mio	Million
Mrd	Milliard
jato t/an	Tonne/an
davon soit darunter dont	A la suite des données se référant à un ensemble d'articles le mot « dont » indique la présence de certaines subdivisions détaillées tandis que le terme « soit » signale la présence de toutes les subdivisions du groupe général

Inhaltswiedergabe nur mit Quellen-  
nachweis gestattet

Reproduction of the contents of this  
publication is subject to acknowle-  
gement of the source

La reproduction des données est sub-  
ordonnée à l'indication de la source



## ABBREVIAZIONI E SIMBOLI IMPIEGATI

Nulla
Dato bassissimo (generalmente inferiore alla metà dell'ultima unità o decimale delle cifre che appaiono nella colonna)
Dato non disponibile
Dato incerto o valutato
Valutazione fatta dall'Istituto Statistico delle Comunità Europee
Variazione del contenuto della serie
Campagna di 12 mesi terminante nell'anno indicato
Produzione
Consegne
Montaggio
Consumo di materie prime
Tonnellata
Litro
Pezzi
Metro
Metro quadrato
Metro cubo
Paia
Kilowatt
Terawattora = 10 <sup>9</sup> kWh
Teracaloria = 10 <sup>9</sup> kcal
Cavallo vapore
Kilovolt-ampère
Tonnellate di stazza lorda
Milione
Miliardo
Tonnellate / anno

La parola « dont », dopo le cifre che si riferiscono ad un gruppo di articoli, indica la presenza di alcune suddivisioni particolari, mentre il termine « soit » significa che tutte le suddivisioni del gruppo generale sono presenti

—
0
.
( )
[ ]
★
P
L
M
C
t
l
p/st
m
m <sup>2</sup>
m <sup>3</sup>
Pa
kW
TWh
Tcal
CV
kVA
TB
BRT
Mio
Mrd
jato
t/an
davon
soit
(ossia)
(daarvan)
darunter
dont
(di cui)
(daaronder)

## TEKENS EN AFKORTINGEN

Nul
Zeer kleine hoeveelheid (in het algemeen minder dan de helft van de kleinste in de betreffende reeks gebruikte eenheid of decimaal)
Geen gegevens beschikbaar
Onzekere of geschatte gegevens
Schatting van het Bureau voor de Statistiek der Europese Gemeenschappen
Wijziging in de inhoud van een reeks
Boekjaar (landbouw-, oogstjaar) dat in het aangegeven kalenderjaar eindigt.
Productie
Afzet
Assemblage
Verbruik van grondstoffen
Metrische tonnen
Liter
Stuks
Meter
Vierkante meter
Kubieke meter
Paar
Kilowatt
Terawattuur = 10 <sup>9</sup> kWh
Teracalorie = 10 <sup>9</sup> kcal
Paardekracht
Kilovolt-ampère
Brutoregisterton
Miljoen
Miljard
Ton / jaar

Met « davon » wordt het geval aangeduid waarin een volledige onderverdeling van de hoofdgroep wordt gegeven; zijn slechts bepaalde onderdelen hiervan bekend dan wordt de aanduiding « darunter » gebruikt

La riproduzione del contenuto è subordinata alla citazione della fonte

Het overnemen van gegevens is toegestaan mits duidelijke bronvermelding



Erster Teil

**Statistische Grundzahlen  
über einzelne Industriezweige  
in der Gemeinschaft**

Première partie

**Données caractéristiques  
de certaines activités industrielles  
dans la Communauté**

---

Parte prima

**Dati caratteristici  
di alcune attività industriali  
nella Comunità**

Eerste deel

**Kengetallen van enige  
industriële bedrijfstakken  
in de Gemeenschap**

1) Anzahl der Arbeiter (in Tausend)  
Numero di operai (in migliaia)

Nombre d'ouvriers (en milliers)  
Aantal arbeiders (in duizendtallen)

Arbeiter – Ouvriers Operai – Arbeiders	Land Pays / Paese	1953	1954	1955	1956	1957	1958	1959	1960	1961
Arbeiter <sup>b)</sup> . . . . .	DEUTSCHLAND (B.R.) <sup>c)</sup>	84,8	.	92,4	99,3	98,8	88,5	94,6	93,6	.
Ouvriers . . . . .	FRANCE	99,9	.	94,0	95,6	87,8	86,3	86,8	85,4	(81,5)
Operai . . . . .	ITALIA	94,0	90,0	89,0	87,0	98,0	96,0	103,0	103,0	105,0
Arbeiders . . . . .	NEDERLAND <sup>b)</sup>	17,6	17,8	17,7	17,4	16,7	16,2	16,3	16,1	16,2
Ouvriers . . . . .	BELGIQUE/BELGIË	30,0	28,0	27,5	(30,0)	(28,5)	(25,0)	(24,7)	(24,0)	25,7
	LUXEMBOURG	—	—	—	—	—	—	—	—	—
<i>darunter – dont:</i>	EWG · CEE	326	.	321	(330)	(330)	(312)	(325)	(322)	.
<i>di cui – waaronder:</i>										
Frauen <sup>b)</sup> . . . . .	DEUTSCHLAND (B.R.)	.	.	52,6	56,4	56,1	49,5	52,4	51,3	.
Femmes . . . . .	FRANCE	.	.	48,3	48,8	49,3	43,1	43,4	42,4	(40,5)
Donne . . . . .	ITALIA	.	.	51,0	50,0	54,0	52,0	55,0	55,0	56,0
Vrouwen . . . . .	NEDERLAND	4,3	4,5	4,4	4,0	3,6	3,4	3,3	3,2	3,2
Femmes . . . . .	BELGIQUE/BELGIË	.	.	.	.	.	.	.	.	.
	LUXEMBOURG	—	—	—	—	—	—	—	—	—
	EWG · CEE	.	.	.	.	.	.	.	.	.

2) Wertangaben  
Dati in valore

Données en valeur  
Waardegegevens

Mio DM · Mio Ffr · Mrd Lit. · Mio Fl. · Mio Fb	Land Pays / Paese	1953	1954	1955	1956	1957	1958	1959	1960	1961
Umsatz . . . . .	DEUTSCHLAND (B.R.)	.	.	.	.	.	.	.	2 720	.
Chiffres d'affaires . . . . .	FRANCE	3 501	(3 540)	3 527	(3 867)	4 662	4 222	4 540	.	.
Cifra d'affari . . . . .	ITALIA	.	.	.	.	.	.	.	.	.
Omzet . . . . .	NEDERLAND	440,0	470,7	473,1	481,9	488,8	433,1	475,9	494,6	534,6
Chiffre d'affaires . . . . .	BELGIQUE/BELGIË	.	.	.	.	.	.	.	.	.
	LUXEMBOURG	—	—	—	—	—	—	—	—	—
	EWG · CEE	.	.	.	.	.	.	.	.	.
Löhne und Gehälter . . . . .	DEUTSCHLAND (B.R.)	.	.	.	.	.	.	.	(443)	.
Traitements et salaires <sup>d)</sup> . . . . .	FRANCE	421	451	443	(503)	564	(572)	583	(645)	.
Stipendi e salari . . . . .	ITALIA	.	.	.	.	.	.	.	.	.
Lonen en salarissen . . . . .	NEDERLAND	(55)	(61)	(67)	(74)	(80)	(79)	(84)	(89)	.
Salaires et traitements . . . . .	BELGIQUE/BELGIË	.	.	.	.	.	.	.	.	.
	LUXEMBOURG	—	—	—	—	—	—	—	—	—
	EWG · CEE	.	.	.	.	.	.	.	.	.
Anlageinvestitionen . . . . .	DEUTSCHLAND (B.R.)	.	.	.	.	.	.	.	.	.
Investissements en actifs fixes . . . . .	FRANCE	.	.	.	87,3	104,8	94,5	81,2	117,8	136,8
Investimenti fissi . . . . .	ITALIA	.	.	.	.	.	.	.	15,1	14,1
Investeringen in vaste activa . . . . .	NEDERLAND	10,5	10,4	16,2	21,3	17,7	11,8	13,7	24,2	29,8
Investissements en actifs fixes . . . . .	BELGIQUE/BELGIË	.	.	.	.	.	.	.	.	.
	LUXEMBOURG	—	—	—	—	—	—	—	—	—
	EWG · CEE	.	.	.	.	.	.	.	.	.

a) Verarbeitung von textilen Stoffen auf Wollbearbeitungsmaschinen.  
b) Einschl. der in der Textilveredlung beschäftigten Arbeiter.  
c) Ohne die in der Textilveredlung beschäftigten Arbeiter.  
d) Nettolöhne.

a) Transformation de matières textiles sur matériel lainier.  
b) Y compris les ouvriers de la branche « Teinture et apprêt ».  
c) Non compris les ouvriers de la branche « Teinture et apprêt ».  
d) Salaires nets.

3) Installierte und betriebsbereite Maschinen a)  
Macchine installate e in grado di funzionare a)

232

Matériel installé et en état de marche a)  
Geïnstalleerde en bedrijfsgerede machines a)

Maschinen – Matériel Macchine – Machines	Land Pays / Paese	1953	1954	1955	1956	1957	1958	1959	1960	1961
Kammstühle . . . . .	DEUTSCHLAND (B.R.)	2 310	2 370	2 370	2 438	2 596	2 628	2 700	2 507	.
Peigneuses . . . . .	FRANCE	2 984	2 980	2 950	2 841	2 824	2 852	2 850	2 730	2 740
Pettinatrici . . . . .	ITALIA	1 537	1 546	1 592	1 618	1 748	1 756	1 959	2 105	2 279
Kammachines . . . . .	NEDERLAND	129	129	129	125	125	125	75	75	75
Peigneuses . . . . .	BELGIQUE/BELGIË	788	824	824	809	810	803	801	747	705
	LUXEMBOURG	—	—	—	—	—	—	—	—	—
	EWG · CEE	7 748	7 849	7 865	7 831	8 103	8 164	8 385	8 164	.
Spinnspindeln b) . . . . . 1000	DEUTSCHLAND (B.R.)	1 185	1 202	1 230	1 208	1 241	1 217	1 191	1 189	.
Broches de filature b) . . . . . 1000	FRANCE	2 455	2 327	2 124	1 917	1 818	1 562	1 443	1 362	1 281
Fusi b) . . . . . 1000	ITALIA	1 641	1 619	1 591	1 530	1 498	1 485	1 555	1 808	1 563
Spinnspillen b) . . . . . 1000	NEDERLAND	348	348	348	330	330	330	251	251	236
Broches de filature b) . . . . . 1000	BELGIQUE/BELGIË	772	748	717	708	658	623	623	563	492
	LUXEMBOURG	—	—	—	—	—	—	—	—	—
	EWG · CEE	6 401	6 244	6 010	5 693	5 545	5 217	5 063	5 173	.
Mechanische Webstühle c) . . . . . 1000	DEUTSCHLAND (B.R.)	20,1	20,2	19,9	18,8	18,4	17,6	16,6	15,9	.
Métiers à tisser mécaniques c) . . . . . 1000	FRANCE	33,3	29,9	27,7	24,2	22,5	20,6	19,5	18,0	16,1
Telai meccaniche c) . . . . . 1000	ITALIA	22,5	23,0	23,2	24,0	24,1	24,1	24,0	24,0	24,0
Mechanische weefgetouwen c) . . . . . 1000	NEDERLAND	7,5	7,5	7,5	7,2	7,2	7,2	6,3	(6,3)	6,0
Métiers à tisser mécaniques c) . . . . . 1000	BELGIQUE/BELGIË	10,0	10,0	10,0	10,0	7,0	7,0	5,4	5,4	5,4
	LUXEMBOURG	—	—	—	—	—	—	—	—	—
	EWG · CEE	93,4	90,6	88,3	84,2	79,2	76,5	71,8	(69,6)	.

4) Verbrauch von Rohstoffen (1000 t)  
Consumi di materie prime (1000 t)

Consommation de matières premières (1000 t)  
Verbruik van grondstoffen (1000 t)

Rohstoffe – Matières premières Materie prime – Grondstoffen	Land Pays / Paese	1953	1954	1955	1956	1957	1958	1959	1960	1961
Rohwolle d) . . . . .	DEUTSCHLAND (B.R.)	69,5	69,0	76,5	80,0	82,1	63,0	68,0	68,7	68,0
Laine vierge et poils fins . . . . .	FRANCE	113,5	116,5	111,0	130,2	140,8	120,7	128,8	136,8	136,6
Lana vergine e peli fini . . . . .	ITALIA	59,5	54,0	51,5	56,4	70,5	65,1	72,9	87,3	82,3
Ruwe wol en fijne haren . . . . .	NEDERLAND	11,0	11,0	12,0	12,5	11,8	9,6	11,2	10,0	9,7
Laine vierge et poils fins . . . . .	BELGIQUE/BELGIË	31,5	28,5	29,5	35,5	36,1	31,9	35,4	38,9	37,3
	LUXEMBOURG	—	—	—	—	—	—	—	—	—
	EWG · CEE	285,0	279,0	280,5	314,6	341,4	290,3	316,4	341,6	333,8
Sonstige Spinnstoffe e) f) . . . . .	DEUTSCHLAND (B.R.)	52,0	53,5	62,8	63,2	68,8	59,7	56,8	58,3	59,4
Autres matières pour filature f) . . . . .	FRANCE	52,2	61,1	62,9	68,3	72,5	69,5	71,1	77,5	84,4
Altre materie per filatura f) . . . . .	ITALIA	70,0	86,8	80,9	90,1	99,7	91,1	111,4	134,4	133,4
Andere spinmaterialen f) . . . . .	NEDERLAND	10,3	11,0	11,0	10,6	11,0	11,4	12,7	12,8	12,8
Autres matières pour filature f) . . . . .	BELGIQUE/BELGIË	9,7	11,6	13,1	13,3	14,9	12,0	13,1	13,6	14,1
	LUXEMBOURG	—	—	—	—	—	—	—	—	—
	EWG · CEE	194,2	223,9	230,8	245,5	266,8	243,7	265,1	296,5	304,1
Wollgarn-Einsatz in den Webereien g) . . . . .	DEUTSCHLAND (B.R.)	.	.	.	.	.	.	.	.	.
Fils de laine mis sur métier g) . . . . .	FRANCE	.	.	63,5	67,0	71,4	63,4	57,0	56,2	52,1
Filati di lana impiegati in tessitura g) . . . . .	ITALIA	.	.	.	.	.	.	89,5	89,4	85,0
In de weverijen verwerkte wollen garens g) . . . . .	NEDERLAND	.	.	24,6	25,2	24,2	20,6	20,3	18,5	19,2
Fils de laine mis sur métier g) . . . . .	BELGIQUE/BELGIË	.	.	.	.	.	.	.	.	.
	LUXEMBOURG	—	—	—	—	—	—	—	—	—
	EWG · CEE	.	.	.	.	.	.	.	.	.

a) Am 31. Dezember des angegebenen Jahres.  
b) Für Kammgarn und Schreihgarn.  
c) Ohne Teppichwebstühle.  
d) Ohne sonstige feine Tierhaare.  
e) Einschl. der sonstigen feinen Tierhaare.  
f) Einschl. der wiederverwendeten Wolle.  
g) Außer für Teppiche.

a) Au 31 décembre de l'année indiquée.  
b) Pour laine peignée et laine cardée.  
c) Sans les métiers à tisser les tapis.  
d) Non compris les poils fins.  
e) Y compris les poils fins.  
f) Y compris la laine de réemploi.  
g) Sauf pour tapis.



Erzeugnis – Produit Prodotto – Produkt	Land Pays / Paese	1953	1954	1955	1956	1957	1958	1959	1960	1961
Wollgarn <sup>a)</sup>	DEUTSCHLAND (B.R.)	105,5	105,3	114,6	117,9	124,0	106,3	112,7	117,5	113,7
Filés de laine <sup>a)</sup>	FRANCE	119,7	128,3	129,0	142,0	153,8	134,2	136,3	142,9	147,0
Filati di lana <sup>a)</sup>	ITALIA	114,8	124,4	118,6	130,0	146,0	135,5	166,7	194,7	195,2
Wollen garens <sup>a)</sup>	NEDERLAND	26,1	27,8	29,0	29,8	28,7	26,1	29,6	28,5	29,1
Filés de laine <sup>a)</sup>	BELGIQUE/BELGIË LUXEMBOURG	37,6	38,8	41,6	45,3	47,1	38,1	46,5	50,8	54,1
<i>davon – soit:</i>	EWG · CEE	403,7	424,6	432,8	465,0	499,6	440,2	491,8	534,4	539,1
<i>ossia – waarvan:</i>										
Kammgarn <sup>a)</sup>	DEUTSCHLAND (B.R.)	41,1	41,9	46,9	49,9	53,1	45,2	51,3	54,8	53,3
Filés peignés <sup>a)</sup>	FRANCE	58,6	64,4	67,0	77,6	86,0	71,4	78,3	88,2	92,2
Filati pettinati <sup>a)</sup>	ITALIA	38,4	37,6	36,3	40,1	45,4	41,8	55,0	57,2	59,9
Kamgarens <sup>a)</sup>	NEDERLAND	7,7	8,2	8,3	9,0	8,7	8,5	10,5	10,3	10,7
Filés de laine <sup>a)</sup>	BELGIQUE/BELGIË LUXEMBOURG	22,1	22,0	23,9	26,6	27,9	23,1	29,1	33,6	35,7
	EWG · CEE	167,9	174,1	182,4	203,2	221,1	190,0	224,2	244,1	251,8
Streichgarn <sup>a)</sup>	DEUTSCHLAND (B.R.)	64,4	63,4	67,8	68,0	70,8	61,1	61,4	62,8	60,4
Filés cardés <sup>a)</sup>	FRANCE	61,1	63,9	61,9	64,5	67,8	62,9	58,0	54,7	54,8
Filati cardati <sup>a)</sup>	ITALIA	76,4	86,8	82,2	89,9	100,6	93,7	111,7	137,5	135,3
Kaardgarens <sup>a)</sup>	NEDERLAND	18,4	19,6	20,8	20,8	19,9	17,6	19,1	18,2	18,4
Filés cardés <sup>a)</sup>	BELGIQUE/BELGIË LUXEMBOURG	15,5	16,8	17,7	18,7	19,2	15,0	17,4	17,2	18,4
	EWG · CEE	235,8	250,5	250,4	261,9	278,3	250,3	267,6	290,3	287,4
Wollgewebe <sup>b)</sup>	DEUTSCHLAND (B.R.)	59,9	58,0	63,1	63,4	65,8	56,2	59,1	60,4	63,1
Tissus finis de laine	FRANCE	62,6	66,0	63,5	67,6	76,6	73,1	67,7	67,8	69,2
Tessuti di lana	ITALIA	63,2	80,6	78,3	83,3	86,6	77,1	90,3	88,8	84,4
Wollen weefsels <sup>c)</sup>	NEDERLAND	23,4	25,9	26,7	27,3	26,3	25,2	28,8	27,5	28,5
Tissus de laine	BELGIQUE/BELGIË LUXEMBOURG	14,5	14,6	15,2	17,4	17,5	13,4	14,9	15,1	17,0
<i>darunter – dont:</i>	EWG · CEE	224	245	247	259	273	245	261	260	262
<i>di cui – waaronder:</i>										
Wollgewebe für Bekleidung	DEUTSCHLAND (B.R.)	.	.	.	.	.	.	44,2	43,7	43,1
Tissus de laine pour habillement	FRANCE	37,8	39,7	37,4	39,8	46,0	42,8	40,6	40,6	41,4
Tessuti di lana per abbigliamento	ITALIA	.	.	.	.	.	61,3	73,0	73,1	68,2
Wollen kledingsstoffen <sup>a)</sup> <sup>c)</sup>	NEDERLAND	17,5	18,5	19,4	19,1	17,6	17,1	18,9	17,5	17,7
Tissus de laine pour habillement	BELGIQUE/BELGIË LUXEMBOURG	.	10,9	10,7	11,6	11,2	8,0	8,9	8,8	9,9
	EWG · CEE	.	.	.	.	.	.	186	184	180
Schlaf- und Reisedecken aus Wolle	DEUTSCHLAND (B.R.)	.	.	.	.	.	.	2,9	3,1	3,0
Couvertures, molletons et langes	FRANCE	13,2	14,7	12,7	14,6	15,9	16,9	13,8	12,6	11,9
Coperte di lana	ITALIA	.	15,0	15,0	15,5	15,6	15,0	16,5	14,6	15,0
Wollen dekens <sup>c)</sup> <sup>d)</sup>	NEDERLAND	3,4	4,0	4,8	5,3	5,7	5,4	6,5	6,6	7,1
Couvertures de laine	BELGIQUE/BELGIË LUXEMBOURG	2,8	2,3	2,8	3,1	3,6	2,7	2,5	3,0	3,5
	EWG · CEE	.	.	.	.	.	.	42	40	41

a) Reines Wollgarn und Mischgarn.  
b) Schätzung auf Basis der in die Weberei gegebenen Garnmengen unter Abzug von 12 %.  
c) Garnverbrauch.  
d) Überwiegender Spinnstoff: Wolle.

a) Pure et mélangée.  
b) Estimation effectuée en appliquant une freinte de 12 % au poids des filés sur métier.  
c) Consommation de filés.  
d) Matière prédominante: laine.

6a) Außenhandel: Garne aus Wolle und Tierhaaren  
Commercio estero: Filati di lana e di peli

232

Commerce extérieur: Fils de laine et de polis

Buitenlandse handel: Garens van wol en van haar

Welt und EWG – Monde et CEE Mondo e CEE – Wereld en EEG		Land Pays / Paese	1955	1956	1957	1958	1959	1960	1961
Einfuhr insgesamt . . . . .	Mio \$	DEUTSCHLAND (B.R.)	64,4	73,8	89,7	76,0	95,4	116,1	116,6
Importations: total . . . . .	Mio \$	FRANCE	1,7	2,2	1,4	0,9	3,1	3,4	2,6
Importazioni: totale . . . . .	Mio \$	ITALIA	1,9	1,9	1,8	1,8	2,5	3,4	3,1
Totale invoer . . . . .	Mio \$	NEDERLAND	37,2	43,0	45,8	32,5	38,7	35,9	40,4
Importations: total . . . . .	Mio \$	UEBL · BLEU	9,2	9,4	12,1	7,9	11,6	12,8	15,5
<i>darunter – dont:</i>	Mio \$	EWG · CEE	114,5	130,2	150,8	119,1	151,3	171,6	178,2
<i>di cui – waaronder:</i>									
aus EWG-Ländern . . . . .	Mio \$	DEUTSCHLAND (B.R.)	44,4	49,2	62,1	52,2	66,9	87,0	91,5
intra-CEE. . . . .	Mio \$	FRANCE	0,7	1,0	0,6	0,2	1,6	2,5	1,9
dai paesi CEE . . . . .	Mio \$	ITALIA	1,0	0,9	0,7	0,9	1,3	2,0	2,2
uit EEG-landen . . . . .	Mio \$	NEDERLAND	34,7	40,0	42,1	29,1	35,0	32,0	36,7
intra-CEE. . . . .	Mio \$	UEBL · BLEU	8,7	8,7	11,2	7,4	10,9	12,1	14,7
	Mio \$	EWG · CEE	89,5	99,7	116,7	89,8	115,7	135,7	147,0
Ausfuhr insgesamt . . . . .	Mio \$	DEUTSCHLAND (B.R.)	11,4	11,6	15,0	10,9	12,9	14,3	14,5
Exportations: total . . . . .	Mio \$	FRANCE	86,5	87,4	89,9	74,9	85,2	106,7	113,5
Esportazioni: totale . . . . .	Mio \$	ITALIA	5,7	11,3	16,9	14,0	18,6	24,6	27,5
Totale uitvoer . . . . .	Mio \$	NEDERLAND	9,1	11,1	13,2	14,1	17,4	18,8	19,9
Exportations: total . . . . .	Mio \$	UEBL · BLEU	48,8	56,1	60,2	44,0	58,6	68,3	66,2
<i>darunter – dont:</i>	Mio \$	EWG · CEE	161,4	177,5	195,2	157,8	192,7	232,7	241,6
<i>di cui – waaronder:</i>									
nach EWG-Ländern . . . . .	Mio \$	DEUTSCHLAND (B.R.)	2,2	2,6	3,4	2,0	2,8	2,1	3,2
intra-CEE. . . . .	Mio \$	FRANCE	43,6	46,1	50,2	38,0	44,7	60,4	67,9
verso i paesi CEE . . . . .	Mio \$	ITALIA	0,7	1,4	4,1	4,5	9,1	11,0	9,0
naar EEG-landen . . . . .	Mio \$	NEDERLAND	6,4	7,5	8,9	10,0	12,6	13,3	14,8
intra-CEE. . . . .	Mio \$	UEBL · BLEU	36,3	42,7	48,3	35,6	45,5	52,4	53,3
	Mio \$	EWG · CEE	89,2	100,2	115,0	90,1	114,7	139,3	148,3
Einfuhr insgesamt . . . . .	Mio DM	DEUTSCHLAND (B.R.)	270,8	310,1	377,0	319,1	400,5	487,7	(472)
Importations: total . . . . .	Mio Ffr	FRANCE	6,0	7,5	4,8	3,7	15,2	16,8	12,8
Importazioni: totale . . . . .	Mrd Lit.	ITALIA	1,2	1,2	1,1	1,2	1,6	2,1	2,0
Totale invoer . . . . .	Mio Fl.	NEDERLAND	141,5	163,4	174,2	123,5	147,1	136,2	147,3
Importations: total . . . . .	Mio Fb	UEBL · BLEU	462,6	469,6	607,2	393,1	580,8	640,4	775,1
Ausfuhr insgesamt . . . . .	Mio DM	DEUTSCHLAND (B.R.)	47,9	48,6	62,7	45,9	54,1	60,3	(59)
Exportations: total . . . . .	Mio Ffr	FRANCE	302,6	306,0	328,4	314,5	420,6	526,9	560,5
Esportazioni: totale . . . . .	Mrd Lit.	ITALIA	3,6	7,0	10,6	8,7	11,6	15,4	17,2
Totale uitvoer . . . . .	Mio Fl.	NEDERLAND	34,4	42,1	50,1	53,6	66,0	71,3	72,6
Exportations: total . . . . .	Mio Fb	UEBL · BLEU	2555,5	2801,5	3023,0	2193,3	2928,6	3414,5	3312,5

## 6b) Außenhandel: Gewebe aus Wolle oder feinen Tierhaaren

Commercio estero: Tessuti di lana o di peli fini

## Commerce extérieur: Tissus de laine ou de poils fins

Buitenlandse handel: Weefsels van wol of van fijn haar

Welt und EWG – Monde et CEE Mondo e CEE – Wereld en EEG		Land Pays / Paese	1955	1956	1957	1958	1959	1960	1961
Einfuhr insgesamt . . . . .	Mio \$	DEUTSCHLAND (B.R.)	56,4	67,7	85,6	83,4	94,8	105,6	115,9
Importations: total . . . . .	Mio \$	FRANCE	9,8	13,5	14,6	7,1	8,4	11,4	13,7
Importazione: totale . . . . .	Mio \$	ITALIA	8,7	9,2	10,0	8,7	9,6	14,1	15,7
Totale invoer . . . . .	Mio \$	NEDERLAND	21,7	28,8	30,7	22,0	28,4	29,3	37,9
Importations: total . . . . .	Mio \$	UEBL · BLEU	15,2	16,1	18,6	16,7	19,9	23,6	24,6
<i>darunter – dont:</i>	Mio \$	EWG · CEE	111,9	135,2	159,5	138,0	161,1	184,0	207,8
<i>di cui – waaronder:</i>									
aus EWG-Ländern . . . . .	Mio \$	DEUTSCHLAND (B.R.)	36,5	46,2	58,2	57,7	66,0	77,4	87,8
intra-CEE . . . . .	Mio \$	FRANCE	3,9	6,8	8,4	3,6	3,5	5,3	6,8
dai paesi CEE . . . . .	Mio \$	ITALIA	2,2	2,6	2,6	2,4	2,9	4,3	5,3
uit EEG-landen . . . . .	Mio \$	NEDERLAND	17,3	23,5	25,5	18,6	24,2	24,9	33,0
intra-CEE . . . . .	Mio \$	UEBL · BLEU	11,6	12,4	14,8	13,7	16,4	20,1	20,7
	Mio \$	EWG · CEE	71,4	91,4	109,6	96,0	113,1	131,9	153,5
Ausfuhr insgesamt . . . . .	Mio \$	DEUTSCHLAND (B.R.)	15,9	17,1	19,0	17,1	21,7	23,7	22,9
Exportations: total . . . . .	Mio \$	FRANCE	32,9	33,2	35,1	32,0	34,4	40,3	41,0
Esportazioni: totale . . . . .	Mio \$	ITALIA	71,2	89,2	109,0	91,9	103,7	123,6	132,4
Totale uitvoer . . . . .	Mio \$	NEDERLAND	23,3	22,6	25,1	24,6	29,7	32,6	32,7
Exportations: total . . . . .	Mio \$	UEBL · BLEU	28,6	36,1	41,8	36,4	41,7	48,2	54,1
<i>darunter – dont:</i>	Mio \$	EWG · CEE	172,0	198,2	230,0	201,9	231,1	268,5	283,3
<i>di cui – waaronder:</i>									
nach EWG-Ländern . . . . .	Mio \$	DEUTSCHLAND (B.R.)	3,0	4,3	5,1	5,7	6,9	7,1	7,1
intra-CEE . . . . .	Mio \$	FRANCE	9,4	11,1	12,7	11,4	14,8	20,0	24,1
verso i paesi CEE . . . . .	Mio \$	ITALIA	26,1	36,6	45,8	38,1	46,1	54,4	66,4
naar EEG-landen . . . . .	Mio \$	NEDERLAND	13,8	14,0	15,1	14,6	17,4	19,2	21,7
intra-CEE . . . . .	Mio \$	UEBL · BLEU	18,5	25,0	28,1	23,7	26,6	33,2	39,6
	Mio \$	EWG · CEE	70,9	91,2	106,8	93,4	111,8	133,9	158,9
Einfuhr insgesamt . . . . .	Mio DM	DEUTSCHLAND (B.R.)	237,0	284,4	359,8	350,5	398,2	443,4	(469)
Importations: total . . . . .	Mio Ffr	FRANCE	34,4	47,4	52,7	29,7	41,6	56,3	67,8
Importazione: totale . . . . .	Mio Lit.	ITALIA	5,5	5,8	6,3	5,5	6,0	8,9	9,8
Totale invoer . . . . .	Mio Fl.	NEDERLAND	82,5	109,3	116,7	83,6	107,9	111,2	138,4
Importations: total . . . . .	Mio Fb	UEBL · BLEU	765,1	801,6	934,8	834,4	993,9	1178,9	1228,6
Ausfuhr insgesamt . . . . .	Mio DM	DEUTSCHLAND (B.R.)	66,7	71,7	79,5	71,7	91,3	99,6	(93)
Exportations: total . . . . .	Mio Ffr	FRANCE	115,1	116,4	128,0	134,2	169,7	199,2	202,7
Esportazioni: totale . . . . .	Mio Lit.	ITALIA	44,5	55,7	68,1	57,4	64,8	77,2	82,8
Totale uitvoer . . . . .	Mio Fl.	NEDERLAND	88,7	85,8	95,2	93,6	112,8	123,9	119,4
Exportations: total . . . . .	Mio Fb	UEBL · BLEU	1438,6	1802,0	2102,0	1814,1	2081,0	2411,5	2707,1

**1) Anzahl der Unternehmen  
Numero di imprese**

**Nombre d'entreprises  
Aantal ondernemingen**

	Land Pays / Paese	1953	1954	1955	1956	1957	1958	1959	1960	1961
Unternehmen . . . . .	DEUTSCHLAND (B.R.)	.	.	.	.	.	.	.	.	.
Entreprises a) . . . . .	FRANCE	1 785	1 764	1 720	1 706	1 746	1 829	1 831	1 851	1 734
Imprese . . . . .	ITALIA	.	.	451	460	459	478	487	501	.
Ondernemingen b) . . . . .	NEDERLAND	135	140	151	159	158	157	159	.	.
Entreprises . . . . .	BELGIQUE/BELGIË	259	.	.	.	251	.	.	239	.
	LUXEMBOURG	.	.	.	.	.	.	.	.	.
	EWG · CEE	.	.	.	.	.	.	.	.	.

**2) Verbrauch von Energie  
Consumi di energia**

**Consommation d'énergie  
Verbruik van energie**

	Land Pays / Paese	1953	1954	1955	1956	1957	1958	1959	1960	1961
Elektrischer Strom c) . . . . . Mio kWh	DEUTSCHLAND (B.R.)	717,9	892,8	1079,2	1212,3	1301,9	1442,4	1551,8	1828,8	1963,6
Energie électrique . . . . . Mio kWh	FRANCE	.	.	.	592,6	647,1	694,1;	701,3	795,4	860,8
Energia elettrica . . . . .	ITALIA	.	.	.	.	.	.	.	.	.
Elektrische energie d) . . . . . Mio kWh	NEDERLAND	157,5	199,4	223,4	236,8	246,9	264,8	300,9	.	.
Energie électrique . . . . . Mio kWh	BELGIQUE/BELGIË	53,7	59,3	73,6	89,9	103,2	116,8	124,1	138,3	156,7
	LUXEMBOURG	.	.	.	.	.	.	.	.	.
	EWG · CEE	.	.	.	.	.	.	.	.	.
Feste Brennstoffe <sup>c)</sup> (in Steinkohle-Einheiten) 1000 t	DEUTSCHLAND (B.R.)	376,2	429,6	474,1	498,6	456,4	426,8	373,2	377,7	351,0
Combustibles solides . . . . .	FRANCE	.	.	.	.	.	.	.	.	.
Combustibili . . . . .	ITALIA	.	.	.	.	.	.	.	.	.
Vaste brandstoffen d) . . . . . 1000 t	NEDERLAND	75,9	86,4	86,9	84,7	78,0	73,0	52,3	.	.
Combustibles solides . . . . . 1000 t	BELGIQUE/BELGIË	34,6	35,2	39,6	42,3	41,9	43,2	42,1	42,4	42,5
	LUXEMBOURG	.	.	.	.	.	.	.	.	.
	EWG · CEE	.	.	.	.	.	.	.	.	.
Flüssige Brennstoffe (Heizöl) c) . . . . . 1000 t	DEUTSCHLAND (B.R.)	.	5,5	17,8	44,2	53,4	79,6	102,8	155,2	186,0
Combustibles liquides (fuel) . . . . . 1000 t	FRANCE	.	.	.	97,0	.	.	.	.	.
Combustibili liquidi . . . . .	ITALIA	.	.	.	.	.	.	.	.	.
Vloeibare brandstoffen d) . . . . . Mio l	NEDERLAND	24,3	38,0	50,7	54,2	53,7	69,9	85,2	.	.
Combustibles liquides . . . . . Mio l	BELGIQUE/BELGIË	13,0	15,9	22,2	26,1	30,2	35,4	37,3	39,7	40,9
	LUXEMBOURG	.	.	.	.	.	.	.	.	.
	EWG · CEE	.	.	.	.	.	.	.	.	.
Gas (Orts- und Kokereigas)c) . . . . . Mio m <sup>3</sup>	DEUTSCHLAND (B.R.)	73,3	88,3	107,8	108,1	102,5	109,7	113,3	124,5	125,1
Gaz . . . . .	FRANCE	.	.	.	.	.	.	.	.	.
Gas . . . . .	ITALIA	.	.	.	.	.	.	.	.	.
Gas (via leidingnetten betrokken) d) . . . Mio m <sup>3</sup>	NEDERLAND	30,4	36,3	35,5	39,4	43,5	39,5	38,5	.	.
Gaz . . . . . Mio m <sup>3</sup>	BELGIQUE/BELGIË	7,4	7,8	9,6	12,2	13,1	14,8	15,1	16,0	17,9
	LUXEMBOURG	.	.	.	.	.	.	.	.	.
	EWG · CEE	.	.	.	.	.	.	.	.	.

a) Unternehmen mit 6 und mehr Beschäftigten.  
b) Unternehmen mit 10 und mehr Beschäftigten.  
c) Verbrauch der Betriebe mit 10 und mehr Beschäftigten.  
d) Verbrauch der Unternehmen mit 50 und mehr Beschäftigten.

a) Entreprises occupant 6 personnes et plus.  
b) Entreprises occupant 10 personnes et plus.  
c) Consommation des établissements occupant 10 personnes et plus.  
d) Consommation des entreprises occupant 50 personnes et plus.

**3) Anzahl der Beschäftigten und der Arbeiter**  
(in Tausend)  
**Numero totale di addetti, e in particolare di operai** (in migliaia)

37

**Nombre total de personnes occupées et d'ouvriers** (en milliers)  
**Personeelssterkte en aantal arbeiders** (in duizendtallen)

Beschäftigte – Effectifs Addetti – Personeelssterkte	Land Pays / Paese	1953	1954	1955	1956	1957	1958	1959	1960	1961
Beschäftigte <sup>a)</sup> . . . . .	DEUTSCHLAND (B.R.)	351,4	402,8	480,7	536,7	578,1	620,9	654,2	728,4	785,3
Personnes occupées . . . . .	FRANCE	.	.	.	234,3	249,1	254,1	253,2	269,0	287,7
Numero di addetti . . . . .	ITALIA	.	.	100,2	103,2	104,2	110,5	114,9	120,9	.
Personeel <sup>a)</sup> . . . . .	NEDERLAND	64,8	74,0	81,2	85,6	85,1	86,3	91,6	.	.
Personnes occupées . . . . .	BELGIQUE/BELGIË	39,7	41,1	45,1	50,3	53,7	52,8	51,1	53,8	60,7
	LUXEMBOURG	.	.	.	.	.	.	.	.	.
<i>davon – soit:</i>	EWG · CEE	.	.	.	.	.	.	.	.	.
<i>ossia – waarvan:</i>										
Männer <sup>a)</sup> . . . . .	DEUTSCHLAND (B.R.)	[231]	[260]	[303]	[337]	[360]	[381]	[399]	.	.
Hommes . . . . .	FRANCE	.	.	.	.	[166]	[164]	.	.	.
Uomini . . . . .	ITALIA	.	.	.	.	.	.	.	.	.
Mannen <sup>b)</sup> . . . . .	NEDERLAND	51,2	58,1	63,4	67,1	67,2	68,1	73,5	.	.
	BELGIQUE/BELGIË	.	.	.	.	.	.	.	.	.
	LUXEMBOURG	.	.	.	.	.	.	.	.	.
	EWG · CEE	.	.	.	.	.	.	.	.	–
Frauen <sup>a)</sup> . . . . .	DEUTSCHLAND (B.R.)	[120]	[143]	[178]	[200]	[218]	[240]	[255]	.	.
Femmes . . . . .	FRANCE	.	.	.	.	[83]	[90]	.	.	.
Donne . . . . .	ITALIA	.	.	.	.	.	.	.	.	.
Vrouwen <sup>b)</sup> . . . . .	NEDERLAND	12,1	14,3	16,0	16,7	16,1	16,6	16,2	.	.
	BELGIQUE/BELGIË	.	.	.	.	.	.	.	.	.
	LUXEMBOURG	.	.	.	.	.	.	.	.	.
<i>darunter – dont:</i>	EWG · CEE	.	.	.	.	.	.	.	.	.
<i>di cui – waaronder:</i>										
Arbeiter <sup>a)</sup> . . . . .	DEUTSCHLAND (B.R.)	265,9	308,3	371,1	410,6	439,9	471,5	493,3	548,2	583,5
Ouvriers . . . . .	FRANCE	.	.	.	161,9	170,6	172,6	171,2	181,1	192,5
Operai . . . . .	ITALIA	.	.	81,1	83,6	84,4	89,5	93,1	98,3	.
Arbeiders <sup>a)</sup> . . . . .	NEDERLAND	45,5	53,7	59,6	62,5	60,4	61,3	64,0	.	.
Ouvriers . . . . .	BELGIQUE/BELGIË	29,9	30,8	34,2	38,8	41,4	40,1	38,2	40,6	45,8
	LUXEMBOURG	.	.	.	.	.	.	.	.	.
<i>davon – soit:</i>	EWG · CEE	.	.	.	.	.	.	.	.	.
<i>ossia – waarvan:</i>										
Männer <sup>a)</sup> . . . . .	DEUTSCHLAND (B.R.)	[173]	[196]	[229]	[253]	[270]	[283]	[293]	.	.
Hommes . . . . .	FRANCE	.	.	.	.	.	.	.	.	.
Uomini . . . . .	ITALIA	.	.	.	.	.	.	.	.	.
Mannen <sup>b)</sup> . . . . .	NEDERLAND	36,3	42,5	46,5	48,9	48,2	48,8	51,5	.	.
Hommes . . . . .	BELGIQUE/BELGIË	20,9	21,5	23,1	26,1	27,7	27,0	25,3	26,4	29,0
	LUXEMBOURG	.	.	.	.	.	.	.	.	.
	EWG · CEE	.	.	.	.	.	.	.	.	.
Frauen <sup>a)</sup> . . . . .	DEUTSCHLAND (B.R.)	[93]	[112]	[142]	[158]	[170]	[188]	[200]	.	.
Femmes . . . . .	FRANCE	.	.	.	.	.	.	.	.	.
Donne . . . . .	ITALIA	.	.	.	.	.	.	.	.	.
Vrouwen <sup>b)</sup> . . . . .	NEDERLAND	7,9	9,8	11,6	12,0	10,7	11,2	11,0	.	.
Femmes . . . . .	BELGIQUE/BELGIË	9,1	9,3	11,1	12,6	13,7	13,1	12,9	14,2	16,8
	LUXEMBOURG	.	.	.	.	.	.	.	.	.
	EWG · CEE	.	.	.	.	.	.	.	.	.

a) In Betrieben (oder Unternehmen) mit 10 und mehr Beschäftigten.  
b) In Unternehmen mit 50 und mehr Beschäftigten.

a) Dans les établissements (ou entreprises) occupant 10 personnes et plus.  
b) Dans les entreprises occupant 50 personnes et plus.



4) Wertangaben  
Dati in valore

37

Données en valeur  
Waardegegevens

Mio DM · Mio Ffr · Mrd Lit. · Mio Fl. · Mio Fb	Land Pays / Paese	1953	1954	1955	1956	1957	1958	1959	1960	1961
Umsatz a)	DEUTSCHLAND (B.R.)	6 341	7 907	10 211	11 744	13 066	14 595	16 393	19 353	21 513
Chiffres d'affaires b)	FRANCE	.	.	.	6 465	7 577	8 267	9 347	10 933	12 317
Cifra d'affari c)	ITALIA	296	346	351,9	397,9	426,0	465,6	551,9	612,3	775,4
Omzet a)	NEDERLAND	950	1 183	1 471	1 735	1 836	1 866	2 198	.	.
Chiffre d'affaires d)	BELGIQUE/BELGIË	8 740	9 497	11 416	13 469	14 484	15 841	15 269	16 143	18 380
	LUXEMBOURG	.	.	.	.	.	.	.	.	.
	EWG · CEE	.	.	.	.	.	.	.	.	.
Löhne und Gehälter a)	DEUTSCHLAND (B.R.)	1 464	1 735	2 164	2 590	2 842	3 258	3 580	4 390	5 150
Traitements et salaires b)	FRANCE	.	.	.	1 431	1 627	1 830	1 951	2 273	2 640
Stipendi e salari	ITALIA	.	.	.	.	.	.	.	.	.
Lonen en salarissen e)	NEDERLAND	215	273	322	377	417	433	475	.	.
Traitements et salaires d)	BELGIQUE/BELGIË	2 123	2 210	2 710	3 305	3 829	3 908	3 888	4 365	4 976
	LUXEMBOURG	.	.	.	.	.	.	.	.	.
	EWG · CEE	.	.	.	.	.	.	.	.	.
Käufe von Roh-, Hilfs- u. Betriebsstoffen . . . . .	DEUTSCHLAND (B.R.)	.	.	.	.	.	.	.	.	.
Achats: matières premières, énergie b)	FRANCE	.	.	.	.	[2 990]	[3 170]	[3 690]	[4 320]	4 890
Acquisti materie prime, energia . . . . .	ITALIA	.	.	.	.	.	.	.	.	.
Inkoop van grond- en hulpstoffen, energie e)	NEDERLAND	363	433	620	742	742	786	891	.	.
Achats: matières premières, énergie . . . . .	BELGIQUE/BELGIË	2 438	2 981	3 517	4 099	4 364	4 910	4 886	5 050	5 489
	LUXEMBOURG	.	.	.	.	.	.	.	.	.
	EWG · CEE	.	.	.	.	.	.	.	.	.
Anlageinvestitionen . . . . .	DEUTSCHLAND (B.R.)	375	420	630	780	665	740	800	1040	1320
Investissements en actifs fixes . . . . .	FRANCE	.	.	.	331,2	365,9	362,5	415,2	[475]	.
Investimenti fissi . . . . .	ITALIA	.	.	.	.	.	.	.	45,2	40,2
Investeringen in vaste activa . . . . .	NEDERLAND	.	66,8	77,3	92,6	135,1	96,7	110,4	169,4	222,1
Investissements en actifs fixes . . . . .	BELGIQUE/BELGIË	544	538	640	855	719	613	600	882	1026
	LUXEMBOURG	.	.	.	.	.	.	.	.	.
	EWG · CEE	.	.	.	.	.	.	.	.	.
davon – soit:										
ossla – waarvan:										
Bauten (und Grundstücke) . . . . .	DEUTSCHLAND (B.R.)	.	.	.	.	.	170	220	260	400
Constructions, terrains . . . . .	FRANCE	.	.	.	126,8	135,4	116,4	134,5	[150]	.
Costruzione e terreni . . . . .	ITALIA	.	.	.	.	.	.	.	.	.
Bouwwerken, grond en terreinen . . . . .	NEDERLAND	.	22,2	34,6	36,8	58,7	36,8	38,0	69,4	100,7
Constructions, terrains . . . . .	BELGIQUE/BELGIË	184	170	210	276	239	250	155	312	341
	LUXEMBOURG	.	.	.	.	.	.	.	.	.
	EWG · CEE	.	.	.	.	.	.	.	.	.
Ausrüstungen . . . . .	DEUTSCHLAND (B.R.)	.	.	.	.	.	570	580	780	920
Equipements . . . . .	FRANCE	.	.	.	204,3	230,5	246,1	280,6	324,9	.
Attrezzature . . . . .	ITALIA	.	.	.	.	.	.	.	.	.
Overige vaste activa . . . . .	NEDERLAND	.	44,6	42,8	55,8	76,5	59,9	72,4	100,0	121,4
Equipements . . . . .	BELGIQUE/BELGIË	360	368	430	579	480	363	445	570	685
	LUXEMBOURG	.	.	.	.	.	.	.	.	.
	EWG · CEE	.	.	.	.	.	.	.	.	.

a) Betriebe (oder Unternehmen) mit 10 und mehr Beschäftigten.  
b) Unternehmen mit 6 und mehr Beschäftigten.  
c) Wert der Produktion.  
d) Betriebe mit 5 und mehr Beschäftigten.  
e) Unternehmen mit 50 und mehr Beschäftigten.

a) Etablissements (ou entreprises) occupant 10 personnes et plus.  
b) Entreprises occupant 6 personnes et plus.  
c) Valeur de la production.  
d) Etablissements occupant 5 personnes et plus.  
e) Entreprises occupant 50 personnes et plus.

5) Produktion <sup>a)</sup>  
Produzione <sup>a)</sup>

37

Production <sup>a)</sup>  
Produktie <sup>a)</sup>

Erzeugnis – Produit Prodotto – Produkt	Land Pays / Paese	1953	1954	1955	1956	1957	1958	1959	1960	1961
Transformatoren <sup>b)</sup> . . . . . 1000 t	DEUTSCHLAND (B.R.)	55,1	66,3	81,8	85,9	81,0	92,5	88,7	100,0	117,1
Transformateurs et convertisseurs sta- tiques de plus de 3 kVA <sup>c)</sup> . . . . . Mio kVA	FRANCE	.	.	.	10,1	10,8	11,5	13,0	13,0	17,4
Trasformatori . . . . . 1000 t	ITALIA	.	.	.	.	22,7	19,5	24,7	35,8	47,1
Transformatoren . . . . .	NEDERLAND	.	.	.	.	.	.	.	.	.
Transformateurs . . . . . 1000 t	BELGIQUE/BELGIË LUXEMBOURG	.	.	.	.	.	.	12,9	13,1	15,1
	EWG · CEE	—	—	—	—	—	—	—	—	—
		.	.	.	.	.	.	.	.	.
Elektromotoren und Generatoren . . . . . 1000 t	DEUTSCHLAND (B.R.)	82,4	104,1	135,7	150,0	150,0	155,7	169,7	199,1	229,0
Machines électriques tournantes <sup>c)</sup> . . . . . 1000 kW	FRANCE	.	.	.	.	.	5674	5557	5760	(6168)
Motori e generatori fino a 100 kVA . . . . . 1000 t	ITALIA	.	.	.	.	.	17,2	22,7	27,3	27,9
Elektromotoren en generatoren . . . . .	NEDERLAND	.	.	.	.	.	.	.	.	.
Machines électriques tournantes . . . . . 1000 t	BELGIQUE/BELGIË LUXEMBOURG	.	.	.	.	.	.	16,8	18,7	23,4
	EWG · CEE	—	—	—	—	—	—	—	—	—
		.	.	.	.	.	.	.	.	.
Elektr. Kompressor-Kühlschränke u. -truhen bis 250 l . . . . . 1000 st	DEUTSCHLAND (B.R.)	154	291	377	558	759	1 293	1 611	2 065	1 928
Appareils frigorifiques ménagers à com- pression <sup>c)</sup> . . . . . 1000 p	FRANCE	.	120	177	271	474	525	678	884	977
Frigoriferi domestici a compressore, fino a 250 l . . . . . 1000 p	ITALIA	.	.	(150)	(200)	366	500	750	977	1 528
Huishoud-koelkasten . . . . .	NEDERLAND	.	.	.	.	.	.	.	.	.
Appareils frigorifiques ménagers <sup>c)</sup> . . . . . 1000 p	BELGIQUE/BELGIË LUXEMBOURG	.	.	.	.	.	.	8	10	9
	EWG · CEE	.	.	.	.	.	.	.	.	.
		.	.	.	.	.	.	.	.	.
Rundfunkempfänger (auch komb.), Mu- sikschränke usw. . . . . 1000 st	DEUTSCHLAND (B.R.)	2 539	2 816	3 124	3 659	3 547	3 449	3 792	4 127	4 382
Récepteurs radio <sup>c)</sup> . . . . . 1000 p	FRANCE	914	1 120	1 228	1 561	1 666	1 543	1 777	2 214	2 537
Apparecchi radio . . . . . 1000 p	ITALIA	.	.	708	746	634	701	907	935	.
Radio-ontvangtoestellen . . . . .	NEDERLAND	.	.	.	.	.	.	.	.	.
Récepteurs radio . . . . . 1000 p	BELGIQUE/BELGIË LUXEMBOURG	.	.	.	.	.	.	[900]	992	1 100
	EWG · CEE	—	—	—	—	—	—	—	—	—
		.	.	.	.	.	.	.	.	.
Fernsehempfänger (auch kombiniert) . . . . . 1000 st	DEUTSCHLAND (B.R.)	41	129	316	527	783	1 487	1 800	2 164	1 728
Téléviseurs <sup>c)</sup> . . . . . 1000 p	FRANCE	59	123	186	257	340	372	510	655	822
Televisori . . . . . 1000 p	ITALIA	.	.	90	235	327	423	634	728	.
Televisie-ontvangtoestellen . . . . . 1000 st	NEDERLAND	.	.	.	.	.	.	[280]	.	.
Téléviseurs . . . . . 1000 p	BELGIQUE/BELGIË LUXEMBOURG	.	.	.	.	.	.	120	216	260
	EWG · CEE	—	—	—	—	—	—	—	—	—
		.	.	.	.	.	.	[3 344]	.	.
Akkumulatoren und Batterien <sup>b)</sup> . . . . . 1000 t	DEUTSCHLAND (B.R.)	38,8	44,4	53,3	55,7	55,1	62,7	78,4	90,9	80,9
Accumulateurs électriques <sup>c)</sup> . . . . . Mio Ah-élém.	FRANCE	.	641	696	789	837	877	919	1016	1093
Accumulatori . . . . . 1000 t	ITALIA	(20)	.	.	.	32,7	28,0	33,3	37,5	39,8
Auto- en motoraccu's <sup>c)</sup> . . . . . 1000 st	NEDERLAND	.	.	.	.	262,0	278,1	347,8	445,3	.
Accumulateurs et piles <sup>c)</sup> . . . . . 1000 t	BELGIQUE/BELGIË LUXEMBOURG	.	.	6,8	7,0	6,0	7,3	9,2	11,4	10,4
	EWG · CEE	—	—	—	—	—	—	—	—	—
		.	.	.	.	.	.	.	.	.

a) Weitere Erzeugnisse siehe Seiten 141 bis 145 des Hefes 1962/]-A.  
b) Einschl. Zubehör, Einzel- und Ersatzteile.  
c) Lieferungen.

a) Pour d'autres produits voir pages 141 à 145 du bulletin 1962/]-A.  
b) Y compris accessoires, pièces détachées et de rechange.  
c) Livraisons.

Welt und EWG – Monde et CEE Mondo e C.E.E. – Wereld en EEG	Land Pays / Paese	1953	1954	1955	1956	1957	1958	1959	1960	1961	
Einfuhr insgesamt . . . . . Mio \$	DEUTSCHLAND (B.R.)	21,4	30,0	42,6	49,1	59,8	104,1	133,7	182,9	258,3	
Importations: total . . . . . Mio \$	FRANCE	55,1	57,1	63,7	79,6	91,4	96,7	89,3	129,4	186,3	
Importazioni: totale . . . . . Mio \$	ITALIA	43,3	54,9	60,4	72,7	81,9	81,1	83,8	128,9	176,7	
Totale invoer . . . . . Mio \$	NEDERLAND	81,3	183,1	138,1	174,7	189,7	204,9	233,8	277,1	387,6	
Importations: total . . . . . Mio \$	UEBL · BLEU	65,5			86,4	103,4	104,4	105,8	124,5	153,8	184,4
<i>darunter – dont:</i>	Mio \$	EWG · CEE	266,6	325,1	391,2	479,4	527,2	592,6	665,1	872,0	1193,3
<i>di cui – waaronder:</i>											
aus EWG-Ländern . . . . . Mio \$	DEUTSCHLAND (B.R.)	.	.	.	18,3	20,4	50,7	57,5	82,9	123,8	
intra-CEE. . . . . Mio \$	FRANCE	.	.	.	36,7	42,7	43,2	39,9	54,0	82,5	
dai paesi CEE . . . . . Mio \$	ITALIA	.	.	.	39,9	42,8	41,9	48,6	72,2	100,3	
uit EEG-landen . . . . . Mio \$	NEDERLAND	.	.	.	122,0	131,9	128,7	147,6	185,3	254,8	
intra-CEE. . . . . Mio \$	UEBL · BLEU	.	.	.	71,4	75,8	78,6	91,6	118,3	142,1	
	Mio \$	EWG · CEE	.	.	288,4	313,6	343,1	385,2	512,7	703,6	
Ausfuhr insgesamt . . . . . Mio \$	DEUTSCHLAND (B.R.)	275,7	366,7	449,3	543,3	642,0	696,2	813,4	883,0	1021,8	
Exportations: total . . . . . Mio \$	FRANCE	115,8	136,4	145,5	136,5	163,2	221,9	229,7	289,1	318,6	
Esportazioni: totale . . . . . Mio \$	ITALIA	38,9	39,0	44,9	42,6	50,7	62,0	58,8	125,6	165,7	
Totale uitvoer . . . . . Mio \$	NEDERLAND	126,1	221,5	181,6	185,1	190,4	224,3	273,3	326,2	375,8	
Exportations: total . . . . . Mio \$	UEBL · BLEU	66,4			85,8	97,7	102,1	110,5	98,4	114,9	131,7
	Mio \$	EWG · CEE	623,0	763,6	907,0	1005,2	1148,4	1314,9	1473,5	1738,8	2013,5
<i>darunter – dont:</i>											
<i>di cui – waaronder:</i>											
nach EWG-Ländern . . . . . Mio \$	DEUTSCHLAND (B.R.)	.	.	.	165,1	179,4	173,2	193,4	235,7	303,6	
intra-CEE. . . . . Mio \$	FRANCE	.	.	.	18,1	22,4	34,4	43,9	64,0	96,3	
verso i paesi CEE . . . . . Mio \$	ITALIA	.	.	.	8,5	6,7	7,2	7,3	27,5	57,0	
naar EEG-landen . . . . . Mio \$	NEDERLAND	.	.	.	59,2	63,8	a)(27,8)	a)(40,1)	a)(48,6)	a)(60,5)	
intra-CEE. . . . . Mio \$	UEBL · BLEU	.	.	.	47,3	54,0	57,5	59,4	69,0	89,3	
	Mio \$	EWG · CEE	.	.	298,3	326,3	300,1	344,0	444,7	606,6	
Einfuhr insgesamt . . . . . Mio DM	DEUTSCHLAND (B.R.)	89,9	126,0	178,9	206,2	251,2	437,2	561,5	768,2	1038,6	
Importations: total . . . . . Mio Ffr	FRANCE	192,8	199,8	222,9	278,6	335,6	406,1	440,9	638,9	919,8	
Importazioni: totale . . . . . Mrd Lit.	ITALIA	27,1	34,3	37,8	45,4	51,2	50,7	52,4	80,6	110,4	
Totale invoer . . . . . Mio Fl.	NEDERLAND	308,9	.	524,8	663,9	720,9	778,6	888,4	1053,0	1414,1	
Importations: total . . . . . Mio Fb	UEBL · BLEU	3275	.	4320	5170	5220	5290	6225	7690	9220	
Ausfuhr insgesamt . . . . . Mio DM	DEUTSCHLAND (B.R.)	1157,9	1540,1	1887,1	2281,9	2696,4	2924,0	3416,3	3708,6	4103,0	
Exportations: total . . . . . Mio Ffr	FRANCE	405,3	477,4	509,2	477,7	604,7	932,0	1134,0	1427,3	1573,0	
Esportazioni: totali . . . . . Mrd Lit.	ITALIA	24,3	24,4	28,1	26,6	31,7	38,7	36,8	78,5	103,6	
Totale uitvoer . . . . . Mio Fl.	NEDERLAND	479,2	.	690,1	703,4	723,5	852,3	1038,5	1239,6	1371,0	
Exportations: total . . . . . Mio Fb	UEBL · BLEU	3320	.	4290	4885	5105	5525	4920	5745	6585	

a) Ohne die Erzeugnisse, deren Bestimmungsland in der EWG-Außenhandelsstatistik nicht angegeben wird; die entsprechenden OECD-Werte (einschl. dieser Erzeugnisse) sind: 1958: 78,5; 1959: 96,3; 1960: 134,4; 1961: 170,1.

a) Sans les produits dont la destination n'est pas spécifiée dans la statistique de la CEE relative au commerce extérieur; les données correspondantes de l'O.C.D.E. (qui comprennent ces produits) sont les suivantes: 1958: 78,5; 1959: 96,3; 1960: 134,4; 1961: 170,1.



Zweiter Teil

**Indizes der industriellen Produktion  
in den Mitgliedstaaten der Gemeinschaft  
und in einigen dritten Ländern**

Deuxième partie

**Indices de la production industrielle  
dans les pays de la Communauté  
et certains pays tiers**

---

Parte seconda

**Indici della produzione industriale  
nei paesi della Comunità  
e in alcuni paesi terzi**

Tweede deel

**Indices van de industriële produktie  
in de landen van de Gemeenschap  
en in enige derde landen**





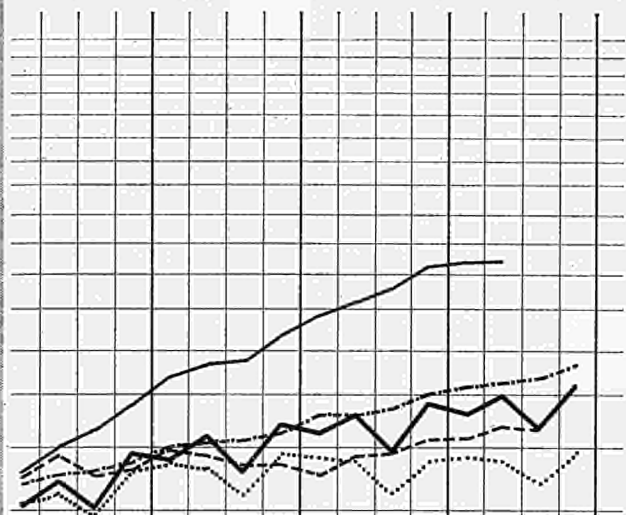
**Index der industriellen Produktion**  
**Indici della produzione industriale**

**Indices de la production industrielle**  
**Indexcijfers van de industriële produktie**

1958 = 100

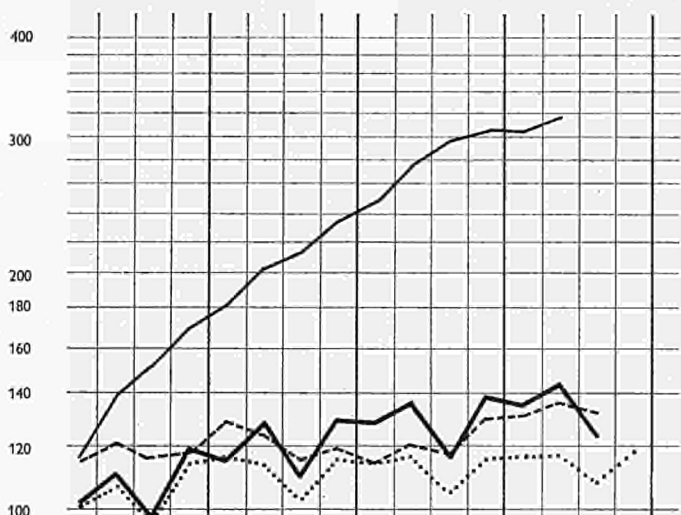
**Insgesamt (ohne Baugewerbe)**  
**Totale (esclusa l'edilizia)**

**Ensemble (sans bâtiment)**  
**Totaal (zonder bouwnijverheid)**



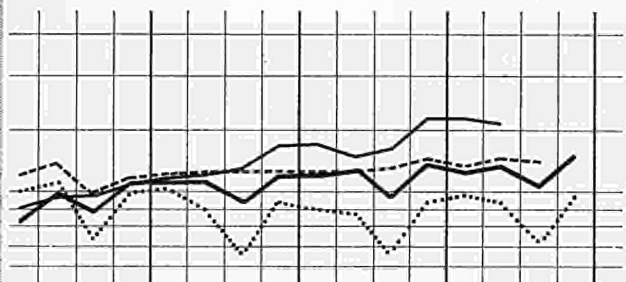
**Metallverarbeitende Industrie**  
**Trasformazione dei metalli**

**Transformation des métaux**  
**Métaalverwerkende industrie**



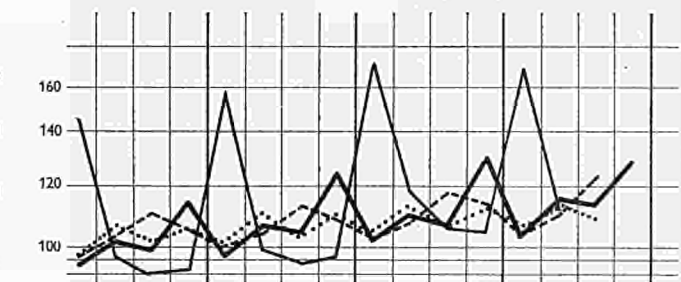
**Bergbau**  
**Industrie estrattive**

**Industries extractives**  
**Mijnbouw**



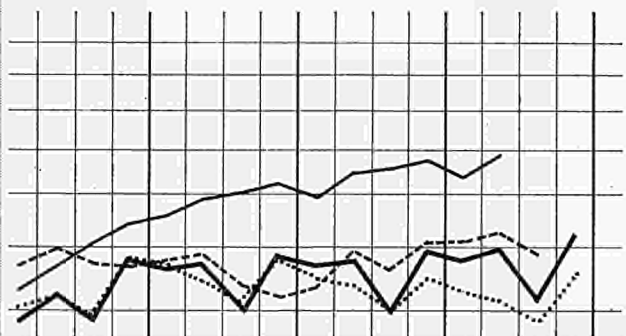
**Nahrungs- und Genussmittelindustrie**  
**Industrie alimentari e tabacchi**

**Industries alimentaires et tabac**  
**Voedings- en genotmiddelenindustrie**



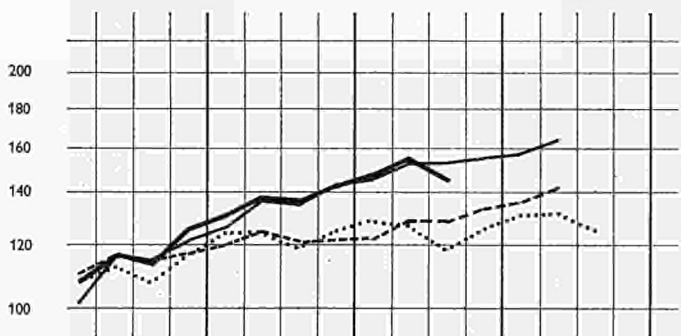
**Textilindustrie**  
**Industrie tessili**

**Industries textiles**  
**Textielindustrie**



**Chemische industrie**  
**Industrie chimiche**

**Industries chimiques**  
**Chemische industrie**



I II III IV I II III IV I II III IV I  
 1959 1960 1961 1962

I II III IV I II III IV I II III IV I  
 1959 1960 1961 1962

— EWG CEE  
 — CEE EEG

..... U.K. R.U.  
 ..... R.U. V.K.

--- V.S. E.U.  
 --- S.U. V.S.

— JAPAN JAPON  
 — JAPPONE JAPAN

--- UdSSR URSS  
 --- URSS \_USSR

## Gesamte Industrie (ohne Baugewerbe)

## Ensemble de l'industrie (à l'exclusion du bâtiment)

## Insieme dell'industria (senza edilizia)

## Gehele industrie (excl. bouwnijverheid)

1958 = 100

Land	Pays	1959	1960	1961	1962	1961				1962				Paese	Land		
						I	II	III	IV	I	II	III	IV				
ohne Nahrungs- und Genußmittelindustrie senza alimentari, bevande e tabacchi						sans aliments, boissons et tabac excl. voedings- en genotmiddelenindustrie											
Deutschland BR <sup>a)</sup> Allemagne R.F. <sup>a)</sup>		108	121	129	135	127	132	122	135	129	138	129	142	Germania R.F. <sup>a)</sup> Duitsland BR. <sup>a)</sup>			
Frankreich France		104	116	122	129	122	126	104	131	129	134	113	141	Francia Frankrijk			
Italien Italie		111	129	145	159	139	148	137	154	158	163	149	166	Italia Italië			
Niederlande Pays-Bas		112	127	130	134	131	134	121	132	135	138	128	137	Paesi Bassi Nederland			
Belgien Belgique		105	112	117	123	109	123	111	124	122	125	117	129	Belgio België			
Luxemburg Luxembourg		104	114	117	112	116	121	116	114	110	114	111	114	Lussemburgo Luxemburg			
EWG <sup>b)</sup> CEE <sup>b)</sup>		108	121	129	137	127	133	119	137	134	141	127	145	CEE <sup>b)</sup> EEG <sup>b)</sup>			
einschl. Nahrungs- und Genußmittelindustrie compresi alimentari, bevande e tabacchi						y compris aliments, boissons et tabac incl. voedings- en genotmiddelenindustrie											
EWG <sup>b)</sup> CEE <sup>b)</sup>		[107]	[120]	[128]	[136]	[125]	[131]	[119]	[137]	[132]	[139]	[127]	[145]	CEE <sup>b)</sup> EEG <sup>b)</sup>			
Österreich Autriche		106	117	121	125	116	124	117	129	119	127	121	132	Austria Oostenrijk			
Griechenland Grèce		.	.	(120)	.	(105)	(122)	(130)	(122)	(113)	(127)	(138)	.	Grecia Griekenland			
Irland Irlande		108	116	129	136	124	132	127	136	131	139	130	143	Irlanda Ierland			
Norwegen Norvège		105	117	125	130	126	124	116	135	134	128	119	139	Norvegia Noorwegen			
Portugal <sup>c)</sup> Portugal <sup>c)</sup>		105	117	127	.	120	127	129	129	123	126	132	130	Portogallo <sup>c)</sup> Portugal <sup>c)</sup>			
Vereinigtes Königreich Royaume-Uni		105	113	113	114	116	115	106	116	117	116	108	117	Regno Unito Verenigd Koninkrijk			
Schweden Suède		104	111	116	119	121	120	98	125	124	122	101	127	Svezia Zweden			
Kanada Canada		108	108	112	121	106	112	113	117	116	122	121	123	Canada Canada			
Vereinigte Staaten Etats-Unis		113	116	117	.	111	117	118	123	123	127	126	.	Stati Uniti Verenigde Staten			
Japan Japon		124	156	190	.	178	184	191	205	208	208	.	.	Giappone Japan			
U.d.S.S.R. U.R.S.S.		111	122	134	147	131	131	134	140	143	144	147	153	U.R.S.S. U.S.S.R.			

a) Ohne Saarland.

b) Einschl. Saarland.

c) Den Jahresindizes liegen andere Basisreihen zugrunde als den Vierteljahresindizes.

a) Non compris la Sarre.

b) Y compris la Sarre.

c) Les indices annuels et trimestriels ont une portée différente.

1958 = 100

Land Pays	1959	1960	1961	1962	1961				1962				Paese Land
					I	II	III	IV	I	II	III	IV	
Deutschland BR <sup>a)</sup> Allemagne R.F. <sup>a)</sup>	97	100	102	104	102	104	97	106	104	105	99	109	Germania R.F. <sup>a)</sup> Duitsland BR. <sup>a)</sup>
Frankreich France	103	106	107	111	109	112	98	113	110	115	105	115	Francia Frankrijk
Italien Italie	108	113	122	123	120	118	120	129	125	121	119	126	Italia Italië
Niederlande Pays-Bas	104	113	112	108	115	117	104	114	106	110	106	109	Paesi Bassi Nederland
Belgien Belgique	86	86	84	84	81	90	79	88	81	88	79	88	Belgio België
Luxemburg Luxembourg	97	101	108	94	100	113	112	107	98	91	92	94	Lussemburgo Luxemburg
EWG <sup>b)</sup> CEE <sup>b)</sup>	99	102	105	106	105	107	98	109	106	108	101	111	CEE <sup>b)</sup> EEG <sup>b)</sup>
Österreich Autriche	96	97	92	.	94	91	90	94	94	92	91	.	Austria Oostenrijk
Griechenland Grèce													Grecia Griekenland
Irland Irlande	146	144	170	.	113	261	191	115	117	287	.	.	Irlanda Ierland
Norwegen Norvège	97	107	117	128	130	96	107	136	139	124	115	135	Norvegia Noorwegen
Portugal <sup>c)</sup> Portugal <sup>c)</sup>	100	101	112	.	97	99	103	99	94	90	90	81	Portogallo <sup>c)</sup> Portugal <sup>c)</sup>
Vereinigtes Königreich Royaume-Uni	97	94	93	95	95	94	83	97	99	97	86	99	Regno Unito Verenigd Koninkrijk
Schweden Suède	98	114	124	119	131	135	105	126	131	121	101	121	Svezia Zweden
Kanada Canada	111	112	118	126	108	115	124	123	122	124	132	126	Canada Canada
Vereinigte Staaten États-Unis	104	106	107	.	106	106	107	110	108	111	110	.	Stati Uniti Verenigde Staten
Japan Japon	99	108	116	.	116	111	114	124	124	122	.	.	Giappone Japan

a) Ohne Saarland.  
b) Einschl. Saarland.  
c) Den Jahresindizes liegen andere Basisreihen zugrunde als den Vierteljahrsindizes.

a) Non compris la Sarre.  
b) Y compris la Sarre.  
c) Les indices annuels et trimestriels ont une portée différente.

1958 = 100

Land	Pays	1959	1960	1961	1962	1961				1962				Paese	Land
						I	II	III	IV	I	II	III	IV		
ohne Nahrungs- und Genußmittelindustrie senza alimentari, bevande e tabacchi						sans aliments, boissons et tabac excl. voedings- en genotmiddelenindustrie									
Deutschland BR <sup>a)</sup> Allemagne R.F. <sup>a)</sup>		109	123	132	137	129	135	125	137	130	142	132	145	Germania R.F. <sup>a)</sup> Duitsland BR. <sup>a)</sup>	
Frankreich France		103	112	117	127	118	123	101	128	126	133	110	138	Francia Frankrijk	
Italien Italia		112	131	147	163	140	151	139	157	161	168	152	169	Italia Italië	
Niederlande Pays-Bas		112	129	131	136	132	136	122	133	136	140	129	138	Paesi Bassi Nederland	
Belgien Belgique		108	117	123	130	114	130	117	130	129	133	124	136	Belgio België	
Luxemburg Luxembourg		105	116	118	114	118	122	117	115	111	116	113	116	Lussemburgo Luxemburg	
EWG <sup>b)</sup> CEE <sup>b)</sup>		108	122	131	139	128	136	121	138	136	144	130	148	CEE <sup>b)</sup> EEG <sup>b)</sup>	
einschl. Nahrungs- und Genußmittelindustrie compresi alimentari, bevande e tabacchi						y compris aliments, boissons et tabac incl. voedings- en genotmiddelenindustrie									
EWG <sup>b)</sup> CEE <sup>b)</sup>		[107]	[121]	[129]	[137]	[125]	[133]	[120]	[138]	[132]	[141]	[128]	[146]	CEE <sup>b)</sup> EEG <sup>b)</sup>	
Österreich Autriche		106	117	123	.	116	126	115	132	120	128	120	.	Austria Oostenrijk	
Griechenland Grèce		.	.	(119)	.	(102)	(124)	(132)	(120)	(108)	(126)	(139)	.	Grecia Griekenland	
Irland Irlande		108	116	126	.	121	128	125	133	127	134	.	.	Irlanda Ierland	
Norwegen Norvège		107	118	126	130	125	126	116	134	133	129	120	137	Norvegia Noorwegen	
Portugal <sup>c)</sup> Portugal <sup>c)</sup>		105	116	126	.	120	128	130	128	121	126	133	130	Portogallo <sup>c)</sup> Portugal <sup>c)</sup>	
Vereinigtes Königreich Royaume-Uni		116	115	115	115	117	118	108	116	116	118	110	118	Regno Unito Verenigd Koninkrijk	
Schweden Suède		104	111	115	117	121	120	96	124	121	122	99	126	Svezia Zweden	
Kanada Canada		106	106	109	117	102	109	110	114	111	120	118	120	Canada Canada	
Vereinigte Staaten Etats-Unis		114	117	118	.	110	118	119	124	125	128	126	.	Stati Uniti Verenigde Staten	
Japan Japon		126	161	197	.	185	192	199	213	217	218	.	.	Giappone Japan	

a) Ohne Saarland.

b) Einschl. Saarland.

c) Den Jahresindizes liegen andere Basisreihen zugrunde als den Vierteljahrsindizes.

a) Non compris la Sarre.

b) Y compris la Sarre.

c) Les indices annuels et trimestriels ont une portée différente.



1958 = 100

Land Pays	1959	1960	1961	1962	1961				1962				Paese Land
					I	II	III	IV	I	II	III	IV	
Deutschland BR <sup>a)</sup> Allemagne R.F. <sup>a)</sup>	102	106	110	115	97	108	108	128	99	115	113	135	Germania R.F. <sup>a)</sup> Duitsland BR. <sup>a)</sup>
Frankreich France	99	110	111	.	.	.	.	.	.	.	.	.	Francia Frankrijk
Italien Italie	108	115	120	126	117	111	102	149	125	120	108	151	Italia Italië
Niederlande Pays-Bas	101	111	112	115	99	118	108	123	101	121	113	126	Paesi Bassi Nederland
Belgien Belgique	101	106	110	116	101	111	114	115	104	113	129	119	Belgio België
Luxemburg Luxembourg	112	116	127	113	118	134	132	124	121	107	115	108	Lussemburgo Luxemburg
EWG <sup>b)</sup> CEE <sup>b)</sup>	102	109	112	[117]	[101]	[111]	[108]	[130]	[104]	[117]	[114]	[135]	CEE <sup>b)</sup> EEG <sup>b)</sup>
Österreich Autriche	103	107	105	111	91	97	96	139	93	102	102	148	Austria Oostenrijk
Griechenland Grèce	.	.	(110)	.	(65)	(130)	(151)	(92)	(66)	(117)	(160)	.	Grecia Griekenland
Irland Irlande	102	105	113	.	94	117	117	123	100	119	.	.	Irlanda Ierland
Norwegen Norvège	107	113	116	119	104	133	118	108	112	133	118	113	Norvegia Noorwegen
Portugal <sup>c)</sup> Portugal <sup>c)</sup>	105	115	120	.	90	108	128	137	90	110	133	128	Portogallo <sup>c)</sup> Portugal <sup>c)</sup>
Vereinigtes Königreich Royaume-Uni	104	107	110	112	106	114	108	113	108	116	110	116	Regno Unito Verenigd Koninkrijk
Schweden Suède	101	104	104	109	103	108	88	116	107	115	96	118	Svezia Zweden
Kanada Canada	104	106	109	114	92	108	121	115	98	115	125	116	Canada Canada
Vereinigte Staaten Etats-Unis	104	107	111	.	102	109	118	115	105	111	122	.	Stati Uniti Verenigde Staten
Japan Japon	105	112	124	.	172	110	107	106	169	114	.	.	Giappone Japan

a) Ohne Saarland.

b) Einschl. Saarland.

c) Den Jahresindizes liegen andere Basisreihen zugrunde als den Vierteljahrsindizes.

a) Non compris la Sarre.

b) Y compris la Sarre.

c) Les indices annuels et trimestriels ont une portée différente.

1958 = 100

Land Pays	1959	1960	1961	1962	1961				1962				Paese Land
					I	II	III	IV	I	II	III	IV	
Deutschland BR <sup>a)</sup> Allemagne R.F. <sup>a)</sup>	104	110	110	112	113	112	99	116	114	116	102	119	Germania R.F. <sup>a)</sup> Duitsland BR. <sup>a)</sup>
Frankreich France	95	103	102	104	106	109	86	111	107	109	86	113	Francia Frankrijk
Italien Italie	110	121	120	129	118	125	110	127	127	133	117	137	Italia Italië
Niederlande Pays-Bas	105	110	114	113	117	114	109	117	116	114	107	115	Paesi Bassi Nederland
Belgien Belgique	113	122	130	134	129	134	118	140	130	135	122	147	Belgio België
Luxemburg Luxembourg	82	76	71	65	74	72	62	77	74	65	59	64	Lussemburgo Luxemburg
EWG <sup>b)</sup> CEE <sup>b)</sup>	103	112	112	116	114	116	100	119	116	119	103	124	CEE <sup>b)</sup> EEG <sup>b)</sup>
Österreich Autriche	106	114	121	129	120	121	108	135	129	135	116	136	Austria Oostenrijk
Griechenland Grèce	.	.	(107)	.	(105)	(98)	(107)	(118)	(108)	(102)	(109)	.	Grecia Griekenland
Irland Irlande	111	134	141	.	146	143	129	142	144	147	.	.	Irlanda Ierland
Norwegen Norvège	119	125	124	122	133	122	108	136	135	120	104	131	Norvegia Noorwegen
Portugal <sup>c)</sup> Portugal <sup>c)</sup>	99	108	115	.	145	150	135	138	142	141	133	142	Portogallo <sup>c)</sup> Portugal <sup>c)</sup>
Vereinigtes Königreich Royaume-Uni	106	110	107	104	110	108	100	110	106	103	97	111	Regno Unito Verenigd Koninkrijk
Schweden Suède	102	108	110	.	114	115	86	127	114	118	90	.	Svezia Zweden
Kanada Canada	113	111	122	133	119	123	116	132	134	135	123	138	Canada Canada
Vereinigte Staaten Etats-Unis	116	112	114	.	106	114	113	121	122	125	118	.	Stati Uniti Verenigde Staten
Japan Japon	117	138	148	.	139	149	151	155	148	158	.	.	Giappone Japan

a) Ohne Saarland.  
b) Einschl. Saarland.  
c) Den Jahresindizes liegen andere Basisreihen zugrunde als den Vierteljahrsindizes.

a) Non compris la Sarre.  
b) Y compris la Sarre.  
c) Les indices annuels et trimestriels ont une portée différente.

1958 = 100

Land Pays	1959	1960	1961	1962	1961				1962				Paese Land
					I	II	III	IV	I	II	III	IV	
Deutschland BR <sup>a)</sup> Allemagne R.F. <sup>a)</sup>	106	115	118	120	119	120	117	118	119	121	119	121	Germania R.F. <sup>a)</sup> Duitsland BR. <sup>a)</sup>
Frankreich France	109	121	128	132	134	136	106	137	137	141	110	142	Francia Frankrijk
Italien Italie	112	126	137	148	137	141	125	146	145	156	141	150	Italia Italië
Niederlande Pays-Bas	112	123	126	124	131	130	116	130	127	129	115	126	Paesi Bassi Nederland
Belgien Belgique	107	118	126	130	127	129	113	135	131	131	120	139	Belgio België
Luxemburg Luxembourg	—	—	—	—	—	—	—	—	—	—	—	—	Lussemburgo Luxemburg
EWG <sup>b)</sup> CEE <sup>b)</sup>	108	121	127	131	130	132	114	133	133	136	119	137	CEE <sup>b)</sup> EEG <sup>b)</sup>
Österreich Autriche	105	116	119	121	119	119	117	120	120	122	119	123	Austria Oostenrijk
Griechenland Grèce	.	.	(122)	.	(112)	(116)	(125)	(133)	(135)	(123)	(121)	.	Grecia Griekenland
Irland Irlande	111	122	133	.	132	134	123	142	133	130	126	.	Irlanda Ierland
Norwegen Norvège	111	126	132	129	135	132	126	136	136	120	123	137	Norvegia Noorwegen
Portugal <sup>c)</sup> Portugal <sup>c)</sup>	107	130	136	.	137	145	126	150	156	156	140	156	Portogallo <sup>c)</sup> Portugal <sup>c)</sup>
Vereinigtes Königreich <sup>d)</sup> Royaume-Uni <sup>d)</sup>	107	119	120	122	127	122	109	121	122	126	113	128	Regno Unito <sup>d)</sup> Verenigd Koninkrijk <sup>d)</sup>
Schweden Suède	108	125	130	128	136	133	116	136	132	132	113	139	Svezia Zweden
Kanada Canada	107	109	113	117	108	114	114	116	113	118	119	119	Canada Canada
Vereinigte Staaten Etats-Unis	110	111	117	.	112	119	117	121	123	125	121	.	Stati Uniti Verenigde Staten
Japan Japon	126	147	173	.	161	171	177	183	173	177	.	.	Giappone Japan

a) Ohne Saarland.  
b) Einschl. Saarland.  
c) Den Jahresindizes liegen andere Basisreihen zugrunde als den Vierteljahrsindizes.  
d) Einschl. Druckerei und Verlagswesen.

a) Non compris la Sarre.  
b) Y compris la Sarre.  
c) Les indices annuels et trimestriels ont une portée différente.  
d) Y compris imprimerie et édition.

1958 = 100

Land Pays	1959	1960	1961	1962	1961				1962				Paese Land
					I	II	III	IV	I	II	III	IV	
Deutschland BR <sup>a)</sup> Allemagne R.F. <sup>a)</sup>	102	92	96	93	100	96	89	99	100	91	87	96	Germania R.F. <sup>a)</sup> Duitsland BR. <sup>a)</sup>
Frankreich France	99	96	103	102	105	106	86	116	106	108	85	110	Francia Frankrijk
Italien Italie	113	119	132	134	127	134	118	147	138	131	120	149	Italia Italië
Niederlande Pays-Bas	104	96	106	100	107	107	97	113	106	100	93	101	Paesi Bassi Nederland
Belgien Belgique	104	92	106	110	108	106	92	118	119	107	91	124	Belgio België
Luxemburg Luxembourg	107	79	b)	b)	81	b)	b)	b)	b)	b)	b)	b)	Lussemburgo Luxemburg
EWG <sup>c)</sup> CEE <sup>c)</sup>	104	101	109	108	110	111	96	120	113	109	95	116	CEE <sup>c)</sup> EEG <sup>c)</sup>
Österreich Autriche	107	99	104	106	109	105	90	110	111	105	99	109	Austria Oostenrijk
Griechenland Grèce	.	.	(114)	.	(129)	(120)	(102)	(109)	(111)	(114)	(113)	.	Grecia Griekenland
Irland Irlande	107	102	111	.	118	114	97	115	118	111	109	.	Irlanda Ierland
Norwegen Norvège	107	98	94	.	.	.	.	.	.	.	.	.	Norvegia Noorwegen
Portugal Portugal													Portogallo Portugal
Vereinigtes Königreich Royaume-Uni	103	102	102	97	106	104	95	104	103	97	89	99	Regno Unito Verenigd Koninkrijk
Schweden <sup>d)</sup> Suède <sup>d)</sup>	97	92	92	88	99	97	74	97	97	93	73	92	Svezia <sup>d)</sup> Zweden <sup>d)</sup>
Kanada <sup>d)</sup> Canada <sup>d)</sup>	105	98	108	111	110	110	102	111	120	112	103	108	Canada <sup>d)</sup> Canada <sup>d)</sup>
Vereinigte Staaten <sup>d)</sup> Etats-Unis <sup>d)</sup>	109	103	104	.	107	102	102	106	111	107	105	.	Stati Uniti <sup>d)</sup> Verenigde Staten <sup>d)</sup>
Japan Japon	108	125	159	.	136	149	168	182	172	187	.	.	Giappone Japan

a) Ohne Saarland.  
b) Produktion unterbrochen.  
c) Einschl. Saarland.  
d) Einschl. Schuhherstellung.

a) Non compris la Sarre.  
b) Production interrompue.  
c) Y compris la Sarre.  
d) Y compris la fabrication de chaussures.

1958 = 100

Land Pays	1959	1960	1961	1962	1961				1962				Paese Land
					I	II	III	IV	I	II	III	IV	
Deutschland BR <sup>a)</sup> Allemagne R.F. <sup>a)</sup>	114	131	140	157	137	143	135	144	148	162	156	161	Germania R.F. <sup>a)</sup> Duitsland BR. <sup>a)</sup>
Frankreich France	114	147	161	b)	158	164	148	177	186	195	180	b)	Francia Frankrijk
Italien Italie	119	139	168	192	155	169	164	183	187	198	188	194	Italia Italië
Niederlande Pays-Bas	106	112	b)	b)	117	121	b)	b)	b)	b)	b)	b)	Paesi Bassi Nederland
Belgien Belgique	117	128	139	161	126	144	136	150	161	161	163	160	Belgio België
Luxemburg Luxembourg	88	100	105	105	104	111	104	101	103	104	103	111	Lussemburgo Luxemburg
EWG <sup>c)</sup> CEE <sup>c)</sup>	115	137	.	.	147	155	.	.	.	.	.	.	CEE <sup>c)</sup> EEG <sup>c)</sup>
Österreich Autriche	108	121	130	.	127	129	128	134	135	143	130	.	Austria Oostenrijk
Griechenland Grèce	.	.	(128)	.	(124)	(125)	(125)	(139)	(138)	(139)	(132)	.	Grecia Griekenland
Irland Irlande	118	133	156	.	194	152	130	149	200	155	.	.	Irlanda Ierland
Norwegen Norvège	109	117	139	153	141	139	135	143	146	152	157	155	Norvegia Noorwegen
Portugal <sup>d)</sup> Portugal <sup>d)</sup>	106	119	123	.	106	122	138	121	118	119	143	114	Portogallo <sup>d)</sup> Portugal <sup>d)</sup>
Vereinigtes Königreich Royaume-Uni	111	123	125	130	129	127	118	126	131	132	126	132	Regno Unito Verenigd Koninkrijk
Schweden Suède													Svezia Zweden
Kanada Canada	105	111	112	117	108	116	113	112	116	123	117	113	Canada Canada
Vereinigte Staaten Etats-Unis	115	121	128	.	121	129	129	134	136	142	140	.	Stati Uniti Verenigde Staten
Japan Japon	114	135	151	.	144	154	152	156	157	164	.	.	Giappone Japan

a) Ohne Saarland.  
b) Veröffentlichung unterbrochen.  
c) Einschl. Saarland.  
d) Den Jahresindizes liegen andere Basisreihen zugrunde als den Vierteljahrsindizes.

a) Non compris la Sarre.  
b) Publication interrompue.  
c) Y compris la Sarre.  
d) Les indices annuels et trimestriels ont une portée différente.

1958 = 100

Land Pays	1959	1960	1961	1962	1961				1962				Paese Land
					I	II	III	IV	I	II	III	IV	
Deutschland BR <sup>a)</sup> Allemagne R.F. <sup>a)</sup>	108	124	135	139	132	140	125	142	134	145	130	148	Germania R.F. <sup>a)</sup> Duitsland BR. <sup>a)</sup>
Frankreich France	101	108	112	121	112	121	94	125	118	127	103	134	Francia Frankrijk
Italien Italie	108	131	149	163	141	158	135	160	166	173	141	173	Italia Italië
Niederlande Pays-Bas	119	144	146	153	145	153	140	147	152	159	145	157	Paesi Bassi Nederland
Belgien Belgique	104	110	118	125	111	126	111	125	123	128	118	130	Belgio België
Luxemburg Luxembourg													Lussemburgo Luxemburg
EWG <sup>b)</sup> CEE <sup>b)</sup>	106	120	129	137	127	136	116	139	134	143	123	147	CEE <sup>b)</sup> EEG <sup>b)</sup>
Österreich Autriche	104	115	118	.	114	122	111	126	114	119	109	.	Austria Oostenrijk
Griechenland Grèce	.	.	(164)	.	(158)	(173)	(162)	(160)	(168)	(183)	(172)	.	Grecia Griekenland
Irland Irlande	113	123	137	.	135	144	127	143	157	155	.	.	Irlanda Ierland
Norwegen Norvège	100	114	125	133	130	122	109	138	139	128	117	146	Norvegia Noorwegen
Portugal <sup>c)</sup> Portugal <sup>c)</sup>	109	118	136	.	139	157	151	158	162	173	173	165	Portogallo <sup>c)</sup> Portugal <sup>c)</sup>
Vereinigtes Königreich Royaume-Uni	105	112	113	115	114	117	106	116	117	117	108	116	Regno Unito Verenigd Koninkrijk
Schweden Suède	100	106	111	111	119	113	88	123	119	115	89	119	Svezia Zweden
Kanada Canada	105	100	101	116	96	102	95	109	111	121	109	125	Canadà Canada
Vereinigte Staaten Etats-Unis	118	122	120	.	114	120	117	129	130	136	132	.	Stati Uniti Verenigde Staten
Japan Japon	144	207	285	.	248	273	295	325	324	337	.	.	Giappone Japan

a) Ohne Saarland.  
b) Einschl. Saarland.  
c) Den Jahresindizes liegen andere Basisreihen zugrunde als den Vierteljahrsindizes.

a) Non compris la Sarre.  
b) Y compris la Sarre.  
c) Les indices annuels et trimestriels ont une portée différente.

Dritter Teil

**Angaben über die Produktion von  
Grundstoffen und Fertigerzeugnissen  
in der Gemeinschaft**

Troisième partie

**Données sur la production dans la  
Communauté de certaines matières  
de base et articles élaborés**

---

Parte terzo

**Dati sulla produzione nella  
Comunità di alcune materie  
prime ed articoli elaborati**

Derde deel

**Produktiecijfers van enige  
basisgrondstoffen en bewerkte  
produkten in de Gemeenschap**





ERZEUGNIS · PRODUIT PRODOTTO · PRODUKT	LAND PAYS/PAESE	m <sup>2</sup> , m <sup>3</sup> , t, hl...	P L C	1960	1961	1962	1962			
							I	II	III	IV
Steinkohle . . . . .	DEUTSCHLAND (B.R.)	Mio t	P	148,0	148,3	147,1	37,7	35,6	35,9	37,9
Houille . . . . .	FRANCE	Mio t	P	56,0	52,4	52,4	13,7	12,9	12,0	13,7
Carbon fossile . . . . .	ITALIA	Mio t	P	0,7	0,7	0,7	0,1	0,2	0,2	0,2
Steenkolen . . . . .	NEDERLAND	Mio t	P	12,8	12,9	11,8	3,1	2,9	2,8	3,0
Houille . . . . .	BELGIQUE/BELGIË LUXEMBOURG	Mio t	P	22,5	21,5	21,2	5,4	5,4	4,8	5,6
	EWG · CEE	Mio t	P	240	236	233	60	57	56	60
Steinkohlenkoks . . . . .	DEUTSCHLAND (B.R.)	Mio t	P	44,5	44,3	42,9	10,9	10,8	10,6	10,6
Coke de four . . . . .	FRANCE	Mio t	P	13,6	13,4	13,5	3,4	3,4	3,2	3,6
Coke da cokeria . . . . .	ITALIA	Mio t	P	3,7	3,9	4,3	1,0	1,0	1,1	1,2
Cokesovencokes . . . . .	NEDERLAND	Mio t	P	4,5	4,6	4,3	1,1	1,0	1,0	1,1
Coke de four . . . . .	BELGIQUE/BELGIË LUXEMBOURG	Mio t	P	7,5	7,3	7,2	1,8	1,8	1,8	1,8
	EWG · CEE	Mio t	P	74	73	72	18	18	18	18
Steinkohlen- und Braunkohlenschwel- koks . . . . .	DEUTSCHLAND (B.R.)	1000 t	P	675	691	.	174	172	180	.
Semi-coke de houille et de lignite . .	FRANCE	1000 t	P	327	306	305	75	76	75	79
	ITALIA			—	—	—	—	—	—	—
Steenkool- en bruinkoolhalfcokes . .	NEDERLAND	1000 t	P	38	94	117	28	31	29	29
	BELGIQUE/BELGIË LUXEMBOURG			—	—	—	—	—	—	—
	EWG · CEE	1000 t	P	1 039	1 090	.	278	279	284	.
Steinkohlen- und Braunkohlenbriketts Agglomérés de houille et briquettes de lignite . . . . .	DEUTSCHLAND (B.R.)	Mio t	P	20,8	20,7	21,7	5,1	5,3	5,6	5,7
Agglomerati di carbon e di mattonelle di lignite . . . . .	FRANCE	Mio t	P	6,1	6,1	6,9	1,6	1,7	1,6	2,0
Steenkool- en bruinkoolbriketten . .	ITALIA	Mio t	P	0	0	0	0	0	0	0
Agglomérés de houille et briquettes de lignite . . . . .	NEDERLAND	Mio t	P	1,2	1,3	1,2	0,3	0,3	0,3	0,3
	BELGIQUE/BELGIË LUXEMBOURG	Mio t	P	1,1	1,2	1,6	0,4	0,4	0,3	0,5
	EWG · CEE	Mio t	P	29	29	31	7	8	8	9
Braunkohle . . . . .	DEUTSCHLAND (B.R.)	Mio t	P	97,9	99,0	103,0	25,7	23,5	25,3	28,6
Lignite . . . . .	FRANCE	Mio t	P	2,3	2,9	2,9	0,7	0,7	0,8	0,7
Lignite a) . . . . .	ITALIA	Mio t	P	1,2	1,5	1,8	0,5	0,4	0,4	0,5
Bruinkolen . . . . .	NEDERLAND	Mio t	P	0	—	—	—	—	—	—
	BELGIQUE/BELGIË LUXEMBOURG			—	—	—	—	—	—	—
	EWG · CEE	Mio t	P	101	103	108	27	25	27	30
Eisenerz . . . . .	DEUTSCHLAND (B.R.)	Mio t	P	18,9	18,9	16,6	4,3	4,2	4,1	4,0
Minerai de fer . . . . .	FRANCE	Mio t	P	67,7	67,4	67,1	17,9	17,1	15,0	17,0
Minerale di ferro . . . . .	ITALIA	Mio t	P	2,1	2,1	2,0	0,5	0,5	0,6	0,4
	NEDERLAND			—	—	—	—	—	—	—
Minerai de fer . . . . .	BELGIQUE/BELGIË	Mio t	P	0,2	0,1	0,1	0	0	0	0
Minerai de fer . . . . .	LUXEMBOURG	Mio t	P	7,0	7,5	6,5	1,8	1,5	1,6	1,6
	EWG · CEE	Mio t	P	96	96	92	25	23	21	23

a) Ab Januar 1961 berechnet auf 20 % Wassergehalt.

a) A partir de 1961 calculé avec 20 % teneur en eau.

ERZEUGNIS · PRODUIT PRODOTTO · PRODUKT	LAND PAYS/PAESE	m <sup>2</sup> , m <sup>3</sup> , t, hl...	P L C	1960	1961	1962	1962			
							I	II	III	IV
Bauxit . . . . .	DEUTSCHLAND (B.R.)	1000 t	P	3,8	4,2	.	.	.	.	.
Bauxite . . . . .	FRANCE	1000 t	P	2 037,7	2 181,6	2 161,2	576,6	584,4	443,4	557,1
Bauxite . . . . .	ITALIA	1000 t	P	318,0	321,9	309,3	64,3	76,9	90,8	77,3
	NEDERLAND			—	—	—	—	—	—	—
	BELGIQUE/BELGIË			—	—	—	—	—	—	—
	LUXEMBOURG			—	—	—	—	—	—	—
	EWG · CEE	1000 t	P	2 360	2 508	.	.	.	.	.
Bleierz. . . . .	DEUTSCHLAND (B.R.)	1000 t Pb- Inhalt	P	49,9	49,6	50,1	12,9	11,6	12,6	13,1
Minerai de plomb . . . . .	FRANCE	1000 t	P	28,5	28,1	20,9	7,0	6,9	4,3	2,7
Minerali di piombo . . . . .	ITALIA	1000 t	P	79,2	76,1	66,3	18,0	16,3	17,3	14,7
	NEDERLAND			—	—	—	—	—	—	—
	BELGIQUE/BELGIË			—	—	—	—	—	—	—
	LUXEMBOURG			—	—	—	—	—	—	—
	EWG · CEE									
Zinkerze . . . . .	DEUTSCHLAND (B.R.)	1000 t Zn- Inhalt	P	86,3	87,2	86,8	23,4	20,8	21,4	21,2
Minerai de zinc . . . . .	FRANCE	1000 t	P	31,5	28,5	29,5	8,0	7,4	7,2	7,0
Minerali di zinco . . . . .	ITALIA	1000 t	P	277,3	273,9	268,1	67,9	65,0	73,2	62,0
	NEDERLAND			—	—	—	—	—	—	—
	BELGIQUE/BELGIË			—	—	—	—	—	—	—
	LUXEMBOURG			—	—	—	—	—	—	—
	EWG · CEE									
Rohöl . . . . .	DEUTSCHLAND (B.R.)	Mio t	P	5,5	6,2	6,8	1,6	1,7	1,7	1,8
Pétrole brut . . . . .	FRANCE	Mio t	P	2,0	2,2	2,4	0,6	0,6	0,6	0,6
Petrolio greggio . . . . .	ITALIA	Mio t	P	2,0	2,0	1,8	0,4	0,5	0,5	0,4
Ruwe aardolie . . . . .	NEDERLAND	Mio t	P	1,9	2,0	2,2	0,5	0,5	0,5	0,6
	BELGIQUE/BELGIË			—	—	—	—	—	—	—
	LUXEMBOURG			—	—	—	—	—	—	—
	EWG · CEE	Mio t	P	11,4	12,4	13,2	3,1	3,3	3,3	3,4

ERZEUGNIS · PRODUIT PRODOTTO · PRODUKT	LAND PAYS/PAESE	m <sup>2</sup> , m <sup>3</sup> , t, hl...	P L C	1960	1961	1962	1962			
							I	II	III	IV
Marmor-Rohblöcke . . . . .	DEUTSCHLAND (B.R.)	1000 m <sup>3</sup>	P	18,6	19,7	22,8	0,7	5,6	9,5	7,0
Marbre (blocs bruts) . . . . .	FRANCE	1000 m <sup>3</sup>	P	11,9	10,0	11,9	2,4	3,0	3,4	3,1
Marmo in blocchi . . . . .	ITALIA	1000 t	P	835,4	(1151)	(1 214)	(277)	(308)	(331)	(298)
Marbre (blocs) . . . . .	NEDERLAND	—	—	—	—	—	—	—	—	—
	BELGIQUE/BELGIË LUXEMBOURG	1000 m <sup>3</sup>	P	5,3	5,1	5,1	0,9	1,5	1,3	1,4
	EWG · CEE	1000 m <sup>3</sup>	P	[345]	[462]	[490]	[107]	[124]	[137]	[122]
Kalkstein, roh . . . . .	DEUTSCHLAND (B.R.)	Mio t	P	44,8	48,9	48,9	11,1	12,6	13,2	12,0
Calcare . . . . .	FRANCE	—	—	—	—	—	—	—	—	—
	ITALIA	Mio t	P	45,8	.	.	.	.	.	.
Calcaires . . . . .	NEDERLAND	—	—	—	—	—	—	—	—	—
	BELGIQUE/BELGIË LUXEMBOURG	Mio t	P	3,8	4,9	5,3	1,0	1,5	1,5	1,4
Calcaire . . . . .	EWG · CEE	Mio t	P	0,2	.	.	.	.	.	.
Dachschiefer, roh und zugerichtet . . . . .	DEUTSCHLAND (B.R.)	1000 t	P	62,6	52,8	45,1	11,8	11,1	11,4	10,8
Ardoises de couverture . . . . .	FRANCE	1000 t	P	108,5	100,8	111,4	30,0	28,6	23,0	29,8
Ardesie in lastre . . . . .	ITALIA	1000 t	P	58,5	.	.	.	.	.	.
	NEDERLAND	—	—	—	—	—	—	—	—	—
Ardoises, schiste ardoisier . . . . .	BELGIQUE/BELGIË	1000 t	P	9,6	10,1	11,2	2,7	2,8	2,9	2,9
Ardoises . . . . .	LUXEMBOURG	1000 t	P	5,2	5,0	4,2	.	.	.	.
EWG · CEE	1000 t	P	244							
Formsand . . . . .	DEUTSCHLAND (B.R.)	1000 t	P	1 026	957	858	212	206	224	216
Sables pour fonderie . . . . .	FRANCE	1000 t	P	1 582	1 530	1 652	380	448	367	457
	ITALIA	—	—	—	—	—	—	—	—	—
Sable métallurgique . . . . .	NEDERLAND	—	—	—	—	—	—	—	—	—
	BELGIQUE/BELGIË LUXEMBOURG	1000 t	P	932	977	1 039	244	274	259	262
Sable pour fonderie (moulage) . . . . .	EWG · CEE	1000 t	P	34	.	.	.	.	.	.
Bausand, Baukies . . . . .	DEUTSCHLAND (B.R.)	Mio t	P	89,3	100,7	113,4	18,2	32,0	35,9	27,3
Sable de construction a) . . . . .	FRANCE	Mio t	P	63,2	63,6	72,6	14,9	19,8	19,8	18,1
	ITALIA	Mio t	P	25,6	.	.	.	.	.	.
Sabbia e ghiaia . . . . .	NEDERLAND	Mio t	L	45,5	46,7	45,4	8,5	9,9	13,3	13,7
Bouw- en ophoogzand b) . . . . .	BELGIQUE/BELGIË	Mio t	P	2,0	2,7	3,2	0,5	0,9	0,9	0,8
Sable de construction . . . . .	LUXEMBOURG	Mio m <sup>3</sup>	P	0,5	.	.	.	.	.	.
Sable et gravier . . . . .	EWG · CEE	Mio t		[226]	.	.	.	.	.	.

a) Ohne Sand und Kies für Straßenbau.

b) Einschließlich für die Herstellung von Baumaterialien.

a) Sauf sables et graviers destinés à la viabilité.

b) Y compris les tonnages employés à la fabrication des matériaux de construction.

ERZEUGNIS · PRODUIT PRODOTTO · PRODUKT	LAND PAYS/PAESE	m <sup>2</sup> , m <sup>3</sup> , t, hl...	P L C	1960	1961	1962	1962			
							I	II	III	IV
Quarzsand und Glassand . . . . .	DEUTSCHLAND (B.R.)	1000 t	P	3 804	4 133	4 668	1 023	1 185	1 271	1 189
Sables siliceux pour verrerie et céramique . . . . .	FRANCE	1000 t	P	945	899	916	225	229	209	253
Sabbie silicee . . . . .	ITALIA	1000 t	P	1 903	.	.	.	.	.	.
Sable pour verrerie . . . . .	NEDERLAND									
	BELGIQUE/BELGIË	1000 t	P	1 174	1 191	1 380	320	367	369	324
	LUXEMBOURG									
	EWG · CEE									
Kreide . . . . .	DEUTSCHLAND (B.R.)	1000 t	P	91,2	88,2	73,5	17,2	18,9	21,4	16,0
Craie . . . . .	FRANCE	1000 t	P	341,2	343,1	364,1	86,7	94,5	91,1	91,8
	ITALIA									
	NEDERLAND									
	BELGIQUE/BELGIË									
	LUXEMBOURG			—	—	—	—	—	—	—
	EWG · CEE									

Herstellung von Ölen und Fetten tierischer  
oder pflanzlicher Herkunft

## Industrie des corps gras végétaux et animaux

## Industria dei grassi vegetali e animali

Vervaardiging van oliën en vetten  
van dierlijke of plantaardige oorsprong

ERZEUGNIS · PRODUIT PRODOTTO · PRODUKT	LAND PAYS/PAESE	m <sup>2</sup> , m <sup>3</sup> , t, hl...	P L C	1960	1961	1962	1962			
							I	II	III	IV
Pflanzliche rohe Öle (auch gehärtet)	DEUTSCHLAND (B.R.)	1000 t	P	493	511	574	143	127	145	159
Huiles et graisses végétales brutes	FRANCE	1000 t	P	385	393	410	111	108	84	107
Olii di semi <sup>a)</sup>	ITALIA	1000 t	P	134	160	190	49	45	36	60
Ruwe plantaardige oliën en vetten	NEDERLAND	1000 t	P	245	258	242	59	55	60	68
Huiles et graisses végétales brutes	BELGIQUE/BELGIË	1000 t	P	78	102	101	28	22	22	29
	LUXEMBOURG			—	—	—	—	—	—	—
	EWG · CEE	1000 t	P	1 335	1 424	1 517	390	357	347	423
<i>darunter-dont:</i>										
Leinöle	DEUTSCHLAND (B.R.)	1000 t	P	2,7	3,2	3,6	0,6	0,5	0,5	2
Huile de lin	FRANCE	1000 t	P	36,3	43,4	41,0	8	5	19	9
Olii di lino	ITALIA	1000 t	P	3,9	5,6	.	.	.	.	1
Lijnolie	NEDERLAND	1000 t	P	30,1	33,4	22,1	7,5	3,2	4,7	6,7
Huile de lin	BELGIQUE/BELGIË	1000 t	P	10,6	14,4	11,4	3,6	0,9	2,3	4,7
	LUXEMBOURG			—	—	—	—	—	—	—
	EWG · CEE	1000 t	P	84	100	.	.	.	.	23
Pflanzliche raffinierte Öle (auch gehärtet)	DEUTSCHLAND (B.R.)	1000 t	P	741	687	693	168	166	168	191
Huiles et graisses végétales autres que brutes	FRANCE	1000 t	P	431	429	465	119	124	101	121
Plantaardige oliën en vetten (niet ruw)	ITALIA									
Huiles et graisses végétales autres que brutes	NEDERLAND	1000 t	P	238	216	222	52	56	55	59
	BELGIQUE/BELGIË	1000 t	P	132	127	133	32	33	32	36
	LUXEMBOURG			—	—	—	—	—	—	—
	EWG · CEE									
Ölkuchen und Schrote	DEUTSCHLAND (B.R.)	1000 t	P	1 009	960	1 149	307	260	275	307
Tourteaux	FRANCE	1000 t	P	531	486	544	149	141	110	144
Panelli e farine oleose	ITALIA	1000 t	P	416	466	568	.	.	.	.
Veekoeken (incl. schroot en schilfers)	NEDERLAND	1000 t	P	428	415	442	120	106	100	116
Tourteaux et schroots	BELGIQUE/BELGIË	1000 t	P	148	162	179	52	38	39	50
	LUXEMBOURG			—	—	—	—	—	—	—
	EWG · CEE	1000 t	P	2 532	2 489	2 882	.	.	.	.
Margarine	DEUTSCHLAND (B.R.)	1000 t	P	588,1	551,8	540,8	130,7	134,2	130,3	145,6
Margarine	FRANCE	1000 t	P	114,5	113,7	119,7	31,6	28,4	27,5	32,2
Margarina	ITALIA	1000 t	P	49	46	.	.	.	.	.
Margarine	NEDERLAND	1000 t	P	238	237,5	241,4	57,5	60,4	61,3	62,2
Margarine	BELGIQUE/BELGIË	1000 t	P	114,6	115,0	117,3	28,2	28,2	28,7	32,3
	LUXEMBOURG			—	—	—	—	—	—	—
	EWG · CEE	1000 t	P	1 106	1 064	.	.	.	.	.

a) Rohe und nichtrohe Öle, aus Ölsamen inländischer und ausländischer Herkunft.

a) Huiles brutes et autres que brutes tirées de graines indigènes ou importées.



ERZEUGNIS · PRODUIT PRODOTTO · PRODUKT	LAND PAYS/PAESE	m <sup>2</sup> , m <sup>3</sup> , t, hl...	P L C	1960	1961	1962	1962			
							I	II	III	IV
Fleisch-, Wurst- und Mischkonserven. Conserves de viande . . . . .	DEUTSCHLAND (B.R.)	1000 t	P	99,4	119,2	129,9	30,3	31,1	31,9	36,6
Carne in scatola . . . . .	FRANCE	1000 t	P	75,0	81,7	.	.	.	.	.
Conserves de viande . . . . .	ITALIA	1000 t	P	12,1	16,8	21,0	5,1	5,0	4,5	6,5
	NEDERLAND									
Conserves de viande . . . . .	BELGIQUE/BELGIË	1000 t	P	8,3	8,9	[10,3]	2,6	2,1	2,8	[2,8]
	LUXEMBOURG			—	—	—	—	—	—	—
	EWG · CEE									
Molkereibutter . . . . .	DEUTSCHLAND (B.R.)	1000 t	P	406,0	431,7	449,0	106,2	129,8	117,3	95,7
Beurre des laiteries . . . . .	FRANCE	1000 t	P	★ 275	★ 305	.	.	.	.	.
Burro . . . . .	ITALIA	1000 t	P	67,0	68,0	.	.	.	.	.
Fabriksboter . . . . .	NEDERLAND	1000 t	P	99,7	96,6	101,7	16,4	35,1	32,6	17,6
Beurre laitier . . . . .	BELGIQUE/BELGIË	1000 t	P	51,7	55,5	55,5	10,1	17,0	17,6	10,8
Beurre des laiteries . . . . .	LUXEMBOURG	1000 t	P	5,3	5,5	.	.	.	.	.
	EWG · CEE	1000 t	P	905	962	.	.	.	.	.
Molkereikäse . . . . .	DEUTSCHLAND (B.R.)	1000 t	P	245	255	267,6	63,1	72,8	68,4	63,3
Fromage des laiteries . . . . .	FRANCE	1000 t	P	417	434	.	.	.	.	.
Formaggio . . . . .	ITALIA	1000 t	P	★ 371	★ 345	.	.	.	.	.
Fabrikskaas . . . . .	NEDERLAND	1000 t	P	191,7	201,1	212,8	38,9	67,6	62,4	43,9
Fromage des laiteries . . . . .	BELGIQUE/BELGIË	1000 t	P	19,3	23,1	.	6,1	7,4	7,1	.
Fromage des laiteries . . . . .	LUXEMBOURG	1000 t	P	1,1	1,3	.	.	.	.	.
	EWG · CEE	1000 t	P	1 245	1 259	.	.	.	.	.
Kondensmilch (auch evaporiert) . . .	DEUTSCHLAND (B.R.)	1000 t	P	376,7	391,0	424,3	105,5	122,2	106,0	90,6
Lait concentré (condensé et évaporé) .	FRANCE	1000 t	P	101,3	104,5	115,3	25,3	41,5	31,9	16,7
Latte condensato . . . . .	ITALIA	1000 t	P	7,6	11,0	10,8	2,4	3,2	2,8	2,4
Gecondenseerde melk . . . . .	NEDERLAND	1000 t	P	386,4	408,1	435,9	92,0	117,4	121,5	105,0
Lait concentré (condensé et évaporé) .	BELGIQUE/BELGIË	1000 t	P	23,1	21,7	25,0	2,9	9,0	10,5	2,8
	LUXEMBOURG			—	—	—	—	—	—	—
	EWG · CEE	1000 t	P	895	936	1 011	228	293	273	217
Trockenvoll- und -magermilch . . .	DEUTSCHLAND (B.R.)	1000 t	P	92,0	102,0	117,2	22,8	41,3	32,0	21,0
Lait en poudre . . . . .	FRANCE	1000 t	P	88,1	111,0	143,6	26,9	46,6	41,2	28,5
Latte in polvere . . . . .	ITALIA	1000 t	P	9,2	10,4	10,2	2,3	2,9	2,7	2,3
Melkpoeder . . . . .	NEDERLAND	1000 t	P	109,4	103,0	115,4	14,6	54,9	41,0	4,8
Lait en poudre . . . . .	BELGIQUE/BELGIË	1000 t	P	40,8	49,0	54,5	7,9	17,5	19,2	9,9
	LUXEMBOURG			—	—	—	—	—	—	—
	EWG · CEE	1000 t	P	340	375	441	75	163	136	67
Obstkonserven und Kompott . . . .	DEUTSCHLAND (B.R.)	1000 t	P	69,7	84,8	87,8	7,0	4,0	36,8	40,0
Conserves et compotes de fruits . . .	FRANCE	1000 t	P	44,0	50,0	.	.	.	.	.
Conserve e mostarda di frutta . . .	ITALIA	1000 t	P	50,5	60,5	.	.	.	.	.
Vruchtenkonserven en -moes . . . .	NEDERLAND	1000 t	P	62,4	[50]	.	.	.	.	.
Conserves et compotes de fruits . .	BELGIQUE/BELGIË	1000 t	P	12,8	15,7	17,4	1,4	1,9	5,9	8,1
	LUXEMBOURG			—	—	—	—	—	—	—
	EWG · CEE	1000 t	P	239	[262]	.	.	.	.	.

ERZEUGNIS · PRODUIT PRODOTTO · PRODUKT	LAND PAYS/PAESE	m <sup>2</sup> , m <sup>3</sup> , t, hl...	P L C	1960	1961	1962	1962			
							I	II	III	IV
Gemüsekonserven . . . . .	DEUTSCHLAND (B.R.)	1000 t	P	229,8	251,1	286,5	27,4	18,8	151,8	88,5
Conserves de légumes . . . . .	FRANCE	1000 t	P	359,8	364,0	.	.	.	.	.
Conserva di verdura . . . . .	ITALIA	1000 t	P	27,5	37,0	.	.	.	.	.
Gesteriliseerde groente . . . . .	NEDERLAND	1000 t	P	114,7	[130]	.	.	.	.	.
Conserves de légumes . . . . .	BELGIQUE/BELGIË LUXEMBOURG	1000 t	P	74,0	81,7	[102,3]	6,4	6,6	72,3	[17,0]
	EWG · CEE	1000 t	P	806	[864]	.	.	.	.	.
Marmelade, Gelee, Konfitüre, Pflaumenmus . . . . .	DEUTSCHLAND (B.R.)	1000 t	P	89,1	87,5	94,8	22,5	26,1	27,5	18,7
Confitures et gelées . . . . .	FRANCE	1000 t	P	60,0	55,0	.	.	.	.	.
Marmellate . . . . .	ITALIA	1000 t	P	51,0	50,0	(53,0)	.	.	.	.
Marmelade, gelei, jam . . . . .	NEDERLAND	1000 t	P	24,9	25,7	26,4	6,5	7,0	7,6	5,4
Confitures . . . . .	BELGIQUE/BELGIË	1000 t	P	12,6	13,8	14,7	4,0	4,0	3,8	2,9
Confitures . . . . .	LUXEMBOURG	1000 t	P	0	0	0	0	0	0	0
	EWG · CEE	1000 t	P	238	232	.	.	.	.	.
Fischdauerkonserven . . . . .	DEUTSCHLAND (B.R.)	1000 t	P	43,8	37,3	40,2	10,0	7,3	11,4	11,5
Conserves de poissons . . . . .	FRANCE	1000 t	P	62,4	78,7	.	.	.	.	.
Conserva di pesce . . . . .	ITALIA	1000 t	P	38,1	42,5	.	.	.	.	.
Viskonserven (vol- en halfkonserven) .	NEDERLAND	1000 t	L	18,0	20,0	18,0	4,5	5,6	4,1	3,8
Conserves de poissons et de crustacés	BELGIQUE/BELGIË LUXEMBOURG	1000 t	P	3,1	3,4	[2,3]	0,6	0,3	0,4	[1,0]
	EWG · CEE	1000 t		165	182	.	.	.	.	.
Weizenmehl und Dunst <sup>a)</sup> . . . . .	DEUTSCHLAND (B.R.)	1000 t	P	3 310	3 305	3 204	847,0	831,5	733,3	792,1
Farine de froment . . . . .	FRANCE	1000 t	P	[4 048]	[4 055]	[4 050]	[1 005]	[1 008]	[1 016]	[1 021]
Farina di frumento . . . . .	ITALIA	1000 t	P	★[4 725]	★[5 436]	.	.	.	.	.
Tarwebloem en -meel . . . . .	NEDERLAND	1000 t	L	[752]	[760]	[785]	187	197	200	[200]
Farine de froment . . . . .	BELGIQUE/BELGIË	1000 t	P	804	768	780	195	191	197	195
Farine de froment . . . . .	LUXEMBOURG	1000 t	P	22	22	.	.	.	.	.
	EWG · CEE	1000 t		[13 661]	[14 346]	.	.	.	.	.
Weizengrieß <sup>a)</sup> . . . . .	DEUTSCHLAND (B.R.)	1000 t	P	136,5	134,1	139,2	36,2	34,4	34,4	34,2
Semoule . . . . .	FRANCE	1000 t	P	230,9	259,9	320,6	84,9	73,8	68,6	93,3
Semola . . . . .	ITALIA	1000 t	P	★[986]	★[847]	.	.	.	.	.
Tarwegriesmeel . . . . .	NEDERLAND	1000 t	P	9,0	9,5	[14,5]	2,8	2,4	5,0	[4,3]
Semoule . . . . .	BELGIQUE/BELGIË	1000 t	P	20,4	21,2	.	.	.	.	.
Semoule . . . . .	LUXEMBOURG	1000 t	P	[2]	[2]	.	.	.	.	.
	EWG · CEE	1000 t	P	[1 385]	[1 275]	.	.	.	.	.
Dauerbackwaren . . . . .	DEUTSCHLAND (B.R.)	1000 t	P	171,8	183,5	194,7	39,5	42,8	49,9	62,5
Biscuiterie, biscottes, pains d'épices .	FRANCE	1000 t	P	250,8	266,5	281,0	69,7	74,7	64,4	72,2
Biscotti, panettone, fette biscottate .	ITALIA	1000 t	P	196,9	208,7	.	.	.	.	.
Biscuits, beschuit e.d. . . . .	NEDERLAND	1000 t	P	153,7	154,4	.	.	.	.	.
Biscuits, biscottes, pains d'épices . . .	BELGIQUE/BELGIË LUXEMBOURG	1000 t	P	64,1	69,5	72,6	16,8	17,4	18,2	20,2
	EWG · CEE	1000 t	P	837	883	.	.	.	.	.

davon-*soit*:

a) Ohne Mühlen unter 500 t Jahresvermahlung.

a) Non compris les moulins produisant moins de 500 t/an.



ERZEUGNIS · PRODUIT PRODOTTO · PRODUKT	LAND PAYS/PAESE	m <sup>2</sup> , m <sup>3</sup> , t, hl...	P L C	1960	1961	1962	1962			
							I	II	III	IV
<i>davon-voit:</i>										
Zwieback . . . . .	DEUTSCHLAND (B.R.)	1000 t	P	34,7	32,0	33,3	8,3	8,4	8,0	8,6
Biscottes . . . . .	FRANCE	1000 t	P	70,9	77,8	78,3	20,4	21,1	16,9	19,9
Fette biscottate . . . . .	ITALIA	1000 t	P	16,5	13,0	.	.	.	.	.
Beschuit . . . . .	NEDERLAND	1000 t	P	28,0	25,7	.	[6,8]	[6,7]	[6,6]	.
Biscottes . . . . .	BELGIQUE/BELGIË LUXEMBOURG	1000 t	P	4,6	4,6	4,2	1,2	1,0	0,9	1,1
	EWG · CEE	1000 t	P	155	153	.	.	.	.	.
Leb- und Honigkuchen, Printen . . . . .	DEUTSCHLAND (B.R.)	1000 t	P	23,0	24,7	23,8	0,6	1,6	6,3	15,3
Pains d'épices . . . . .	FRANCE	1000 t	P	22,6	21,8	20,3	5,8	4,8	4,6	5,1
	ITALIA			—	—	—	—	—	—	—
Ontbijtkoek . . . . .	NEDERLAND	1000 t	P	26,6	27,4	.	.	.	.	.
Pains d'épices . . . . .	BELGIQUE/BELGIË LUXEMBOURG	1000 t	P	9,7	9,8	9,9	2,4	2,4	2,4	2,6
	EWG · CEE	1000 t	P	82	84	.	.	.	.	.
Sonstige Dauerbackwaren . . . . .	DEUTSCHLAND (B.R.)	1000 t	P	114,1	127,0	137,6	30,6	32,8	35,6	38,6
Biscuits, gaufrettes, pâtisserie indust.	FRANCE	1000 t	P	157,4	167,0	182,4	43,5	48,8	42,9	47,2
Biscotti, pasticceria industriale . . . . .	ITALIA	1000 t	P	180,4	195,7	.	.	.	.	.
Biscuits, koekjes, banket e.d. . . . .	NEDERLAND	1000 t	P	99,1	101,3	.	.	.	.	.
Biscuits . . . . .	BELGIQUE/BELGIË LUXEMBOURG	1000 t	P	49,8	55,1	58,4	13,2	14,0	14,8	16,5
	EWG · CEE	1000 t	P	601	646	.	.	.	.	.
Rübenzucker a) . . . . .	DEUTSCHLAND (B.R.)	1000 t	P	1 877	1 533	.	5	3	4	.
Sucre de betteraves a) . . . . .	FRANCE	1000 t	P	2 300	2 153	1 729	75	—	—	1 654
Zucchero di barbabietola a) . . . . .	ITALIA	1000 t	P	998	982	.	3	5	.	.
Beetwortelsuiker a) . . . . .	NEDERLAND	1000 t	P	669	625	.	1	—	2	.
Sucre de betteraves a) . . . . .	BELGIQUE/BELGIË LUXEMBOURG	1000 t	P	507	450	.	6	1	1	.
	EWG · CEE	1000 t	P	6 351	5 743	.	90	9	.	.
Schokoladen u. Schokoladenerzeugn. b)	DEUTSCHLAND (B.R.)	1000 t	P	193,0	204,8	220,0	54,2	45,5	51,4	68,9
Chocolat et produits en chocolat b)	FRANCE	1000 t	P	103,5	110,2	.	29,2	29,1	26,2	.
Ciocolato e prodotti a base di cacao b)	ITALIA	1000 t	P	77,6	79,3	.	.	.	.	.
Chocolade en chocolade-artikelen b)	NEDERLAND	1000 t	P	55,7	63,0	[67,2]	[16,8]	[17,2]	[15,7]	[17,5]
Chocolat et produits en chocolat b)	BELGIQUE/BELGIË LUXEMBOURG	1000 t	P	44,6	48,6	55,0	13,5	12,5	12,9	16,2
	EWG · CEE	1000 t	P	474	506	.	.	.	.	.
Kakaopulver c) . . . . .	DEUTSCHLAND (B.R.)	1000 t	P	18,2	19,3	20,5	5,1	4,7	5,0	5,6
Poudre de cacao c) . . . . .	FRANCE	1000 t	P	8,2	8,2	.	2,4	2,2	1,5	.
Cacao in polvere c) . . . . .	ITALIA	1000 t	P	3,5	6,2	.	.	.	.	.
Cacaopoeder c) . . . . .	NEDERLAND	1000 t	P	34,4	34,7	.	.	.	.	.
Poudre de cacao c) . . . . .	BELGIQUE/BELGIË LUXEMBOURG	1000 t	P	0,5	0,5	.	.	.	.	.
	EWG · CEE	1000 t	P	65	69	.	.	.	.	.

1) Rohzuckergewicht.  
2) Einschl. Schokoladenersatz.  
3) Zum Absatz bestimmt.

a) Poids en sucre brut.  
b) Y compris succédanés de chocolat.  
c) Production commercialisée.

## 201/209

ERZEUGNIS · PRODUIT PRODOTTO · PRODUKT	LAND PAYS/PAESE	m <sup>2</sup> , m <sup>3</sup> , t, hl...	P L C	1960	1961	1962	1962			
							I	II	III	IV
Kakaobutter a) . . . . .	DEUTSCHLAND (B.R.)	1000 t	P	6,9	8,0	8,7	2,3	2,0	2,1	2,3
Beurre de cacao a) . . . . .	FRANCE	1000 t	P	5,3	8,0	.	2,7	1,9	1,5	.
Burro di cacao a) . . . . .	ITALIA	1000 t	P	6,4	8,3	.	.	.	.	.
Cacaoboter a) . . . . .	NEDERLAND	1000 t	P	34,2	34,2	.	.	.	.	.
Beurre de cacao a) . . . . .	BELGIQUE/BELGIË LUXEMBOURG	1000 t	P	1,2	1,0	.	.	.	.	.
	EWG · CEE	1000 t	P	54	60	.	.	.	.	.
Zuckerwaren . . . . .	DEUTSCHLAND (B.R.)	1000 t	P	160,6	161,7	167,8	42,7	40,3	41,4	43,4
Confiserie, sauf en chocolat . . . . .	FRANCE	1000 t	P	119,9	127,2	.	31,8	33,5	31,6	.
Caramelle, confetti, ecc. . . . .	ITALIA	1000 t	P	65,0	71,2	.	.	.	.	.
Suikerwerk . . . . .	NEDERLAND	1000 t	P	(71,5)	(73,0)	.	.	.	.	.
Confiserie, sauf en chocolat . . . . .	BELGIQUE/BELGIË LUXEMBOURG	1000 t	P	28,5	31,7	36,4	8,7	9,4	8,8	9,6
	EWG · CEE	1000 t	P	(446)	(465)	.	.	.	.	.
Speiseeis . . . . .	DEUTSCHLAND (B.R.)	1000 t	P	25,7	34,9	34,5	6,7	16,0	11,1	0,7
Crème glacée . . . . .	FRANCE	1000 t	P	(6,5)	(9,5)	.	.	.	.	.
Gelati . . . . .	ITALIA	1000 t	P	43,0	49,9	.	.	.	.	.
Crème glacée . . . . .	BELGIQUE/BELGIË LUXEMBOURG	Mio l	P	10,6	15,1	.	2,0	6,0	5,0	.
	EWG · CEE									
Teigwaren aller Art . . . . .	DEUTSCHLAND (B.R.)	1000 t	P	169,2	172,0	182,9	48,5	44,5	45,0	44,9
Pâtes alimentaires . . . . .	FRANCE	1000 t	P	278,4	277,8	301,3	77,1	77,5	65,8	82,9
Paste alimentari . . . . .	ITALIA	1000 t	P	(1 520)	(1 610)	.	.	.	.	.
Deegwaren . . . . .	NEDERLAND	1000 t	P	25,5	26,8	.	[7,3]	[7,5]	[6,3]	.
Pâtes alimentaires . . . . .	BELGIQUE/BELGIË	1000 t	P	18,3	19,0	.	5,0	5,1	4,6	.
Pâtes alimentaires . . . . .	LUXEMBOURG	1000 t	P	[2]	[2]	.	.	.	.	.
	EWG · CEE	1000 t	P	(2 014)	(2 108)	.	.	.	.	.
Diätetische Nahrungsmittel b) . . . . .	DEUTSCHLAND (B.R.)	1000 t	P	36,7	41,7	46,0	11,5	11,4	10,9	12,3
Aliments diététiques et de régime . . . . .	FRANCE	1000 t	P	32,9	34,9	38,6	10,0	9,6	8,7	10,3
Aliments diététiques et spéciaux . . . . .	ITALIA NEDERLAND BELGIQUE/BELGIË LUXEMBOURG	1000 t	P	16,7	19,7	.	5,2	5,2	5,1	.
	EWG · CEE									

a) Zum Absatz bestimmt.

b) Einschl. Kindergetreide- und Säuglingsnahrungsmittel.

a) Production commercialisée.

b) Y compris aliments pour nourrissons.

ERZEUGNIS · PRODUIT PRODOTTO · PRODUKT	LAND PAYS/PAESE	m <sup>2</sup> , m <sup>3</sup> , t, hl...	P L C	1960	1961	1962	1962			
							I	II	III	IV
Bier (Gesamtausstoß aller Betriebe)	DEUTSCHLAND (B.R.)	Mio hl	L	52,1	56,5	60,3	12,6	16,4	16,8	14,6
Bière	FRANCE	Mio hl	P	17,2	18,2	18,2	4,1	5,3	5,6	3,3
Birra	ITALIA	Mio hl	P	2,5	3,1	3,8	0,7	1,1	1,6	0,4
Bier	NEDERLAND	Mio hl	L	3,6	3,8	4,0	0,8	1,1	1,1	0,9
Bière	BELGIQUE/BELGIË	Mio hl	P	10,1	10,5	[10,4]	.	.	.	.
Bière	LUXEMBOURG	Mio hl	P	0,4	0,4	.	.	.	.	.
	EWG · CEE	Mio hl		86	92	[97]	.	.	.	.
Rauch-, Schnupf- und Kautabak	DEUTSCHLAND (B.R.)	1000 t	P	8,6	[8,0]	[7,3]	[1,8]	[1,8]	[1,9]	[1,8]
Tous tabacs à fumer, à mâcher	FRANCE	1000 t	P	18,3	19,2	18,8	5,2	4,9	3,6	5,1
Tabacco da fiuto e trinciati	ITALIA	1000 t	P	5,8	5,3	5,0	1,3	1,2	1,3	1,2
Rooktabak en pruimtabak	NEDERLAND	1000 t	P	11,4	[12,3]	[12,2]	[3,0]	[2,9]	[3,2]	[3,1]
Tabac à priser, à fumer, à mâcher	BELGIQUE/BELGIË	1000 t	P	8,4	8,3	8,0	2,0	2,1	2,0	2,0
Tabac à priser, à fumer, à mâcher	LUXEMBOURG	1000 t	P	(0)	[0]	[0]	0	0	0	0
<i>darunter-dont:</i>	EWG · CEE	1000 t	P	(53)	[53]	[51]	[13]	[13]	[12]	[13]
Rauchtabak	DEUTSCHLAND (B.R.)	1000 t	P	8,3	7,6	6,9	1,7	1,8	1,8	1,6
Scaferlati	FRANCE	1000 t	P	17,5	18,5	18,1	5,0	4,7	3,5	4,9
Trinciati	ITALIA	1000 t	P	5,4	4,8	4,6	1,2	1,1	1,2	1,1
Rook- en shagtabak	NEDERLAND	1000 t	P	10,5	[11,4]	[11,3]	[2,8]	[2,7]	[2,9]	[2,9]
Tabac à fumer	BELGIQUE/BELGIË	1000 t	P	8,3	8,2	7,9	2,0	2,0	2,0	1,9
Tabac à fumer	LUXEMBOURG	1000 t	P	(0)	(0)	(0)	0	0	0	0
	EWG · CEE	1000 t	P	(50)	[51]	[49]	[13]	[12]	[11]	[12]
Zigaretten	DEUTSCHLAND (B.R.)	Mrd st	P	52,2	55,8	58,5	13,7	14,2	15,5	15,1
Cigarettes	FRANCE	Mrd p	P	44,7	47,3	50,3	13,9	12,9	9,2	14,3
Sigarette	ITALIA	Mrd p	P	50,0	53,4	55,9	14,2	12,9	14,0	14,8
Sigaretten	NEDERLAND	Mrd st	P	12,0	12,8	13,7	3,4	3,4	3,6	3,7
Cigarettes	BELGIQUE/BELGIË	Mrd p	P	11,2	11,5	12,3	2,9	3,2	3,1	3,1
Cigarettes	LUXEMBOURG	Mrd p	P	(2)	(2)	.	.	.	.	.
	EWG · CEE	Mrd p	P	(172)	(183)	[193]	[48]	[47]	[46]	[52]
Zigarren und Zigarillos	DEUTSCHLAND (B.R.)	Mrd st	P	4,4	4,2	3,9	1,0	1,0	0,9	1,0
Cigares et cigarillos	FRANCE	Mrd p	P	0,6	0,6	0,6	0,2	0,2	0,1	0,2
Sigari e sigaretti	ITALIA	Mrd p	P	0,3	0,3	0,3	0,1	0,1	0,1	0,1
Sigaren en senioritas	NEDERLAND	Mrd st	P	1,5	1,6	1,6	0,4	0,4	0,4	0,4
Cigares et cigarillos	BELGIQUE/BELGIË	Mrd p	P	0,9	1,0	1,1	0,2	0,3	0,3	0,3
	LUXEMBOURG			—	—	—	—	—	—	—
	EWG · CEE	Mrd p	P	7,7	7,7	7,7	1,9	2,0	1,8	2,0



ERZEUGNIS · PRODUIT PRODOTTO · PRODUKT	LAND PAYS/PAESE	m <sup>2</sup> , m <sup>3</sup> , t, hl...	P L C	1960	1961	1962	1962			
							I	II	III	IV
Wollgarn <sup>a)</sup> . . . . .	DEUTSCHLAND (B.R.)	1000 t	P	117,5	113,6	114,1	29,5	27,9	27,3	29,5
Filés de laine <sup>a)</sup> . . . . .	FRANCE	1000 t	P	142,9	147,0	145,5	37,9	37,6	30,4	39,6
Filati di lana <sup>a)</sup> . . . . .	ITALIA	1000 t	P	194,7	195,2	203,4	51,4	52,2	48,4	51,4
Wollen garens <sup>a)</sup> . . . . .	NEDERLAND	1000 t	P	28,5	29,2	29,4	7,5	7,2	7,0	7,6
Filés de laine <sup>a)</sup> . . . . .	BELGIQUE/BELGIË LUXEMBOURG	1000 t	P	50,8 —	54,1 —	58,5 —	14,8 —	14,5 —	13,2 —	16,1 —
	EWG · CEE	1000 t	P	534	539	551	141	139	126	144
<i>davon-soit:</i>										
Wolle: Kammgarn <sup>a)</sup> . . . . .	DEUTSCHLAND (B.R.)	1000 t	P	54,8	53,3	56,4	14,5	13,6	13,5	14,9
Laine: Filés peignés <sup>a)</sup> . . . . .	FRANCE	1000 t	P	88,2	92,2	92,6	23,8	23,4	19,7	25,7
Filati pettinati di lana <sup>a)</sup> . . . . .	ITALIA	1000 t	P	57,2	59,9	64,9	17,1	17,1	14,9	15,8
Kamgarens van wol <sup>a)</sup> . . . . .	NEDERLAND	1000 t	P	10,3	10,7	10,6	2,6	2,4	2,6	3,0
Filés de laine peignée <sup>a)</sup> . . . . .	BELGIQUE/BELGIË LUXEMBOURG	1000 t	P	33,6 —	35,7 —	38,5 —	9,9 —	9,5 —	8,8 —	10,4 —
	EWG · CEE	1000 t	P	244	252	263	68	66	60	69
<i>darunter-dont:</i>										
Webgarn <sup>b)</sup> . . . . .	DEUTSCHLAND (B.R.)	1000 t	P	22,5	24,5	25,9	7,1	6,4	5,7	6,6
Fils tissage . . . . .	FRANCE	1000 t	P	37,8	40,0	39,9	10,9	10,3	7,8	10,9
Filati per tessitura . . . . .	ITALIA	1000 t	P	29,4	30,7	30,3	8,8	7,9	6,4	7,1
Weefgarens . . . . .	NEDERLAND	1000 t	P	3,8	4,1	3,6	1,0	0,8	0,9	1,0
Fils tissage . . . . .	BELGIQUE/BELGIË LUXEMBOURG	1000 t	P	21,6 —	22,9 —	25,7 —	6,8 —	6,3 —	5,5 —	7,1 —
	EWG · CEE	1000 t	P	115	122	125	35	32	26	33
Maschinenstrickgarn <sup>b)</sup> . . . . .	DEUTSCHLAND (B.R.)	1000 t	P	18,1	17,3	17,9	4,3	4,4	4,8	4,4
Fils bonneterie . . . . .	FRANCE	1000 t	P	33,7	34,8	36,5	9,2	9,2	8,1	10,0
Filati per maglieria e calzifici . . . . .	ITALIA	1000 t	P	21,1	23,5	28,2	6,6	7,6	7,1	6,9
Tricotagegarens . . . . .	NEDERLAND	1000 t	P	1,6	1,6	1,7	0,4	0,4	0,4	0,4
Fils bonneterie . . . . .	BELGIQUE/BELGIË LUXEMBOURG	1000 t	P	9,6 —	10,6 —	11,1 —	2,5 —	2,7 —	2,8 —	3,1 —
	EWG · CEE	1000 t	P	84	88	95	23	24	23	25
Handstrickgarn <sup>b)</sup> . . . . .	DEUTSCHLAND (B.R.)	1000 t	P	9,5	6,6	7,9	2,0	1,9	1,8	2,2
Fils mercerie . . . . .	FRANCE	1000 t	P	16,7	17,5	16,1	3,6	3,9	3,8	4,8
Filati per merceria . . . . .	ITALIA	1000 t	P	6,7	5,7	6,4	1,6	1,6	1,4	1,7
Handbreikamgarens . . . . .	NEDERLAND	1000 t	P	4,6	5,0	5,3	1,2	1,2	1,3	1,6
Fils mercerie . . . . .	BELGIQUE/BELGIË LUXEMBOURG	1000 t	P	1,0 —	1,2 —	1,8 —	0,3 —	0,5 —	0,4 —	0,6 —
	EWG · CEE	1000 t	P	39	36	38	9	9	9	11
Wolle: Strelchgarn <sup>a)</sup> . . . . .	DEUTSCHLAND (B.R.)	1000 t	P	62,8	60,4	57,7	15,0	14,3	13,8	14,6
Laine: Filés cardés <sup>a)</sup> . . . . .	FRANCE	1000 t	P	54,7	54,8	52,9	14,1	14,2	10,7	13,9
Filati cardati di lana <sup>a)</sup> . . . . .	ITALIA	1000 t	P	137,5	135,3	138,5	34,3	35,1	33,4	35,7
Kaardgarens van wol <sup>a)</sup> . . . . .	NEDERLAND	1000 t	P	18,2	18,4	18,8	4,9	4,8	4,4	4,7
Filés et fils cocons de laine cardée <sup>a)</sup> . . . . .	BELGIQUE/BELGIË LUXEMBOURG	1000 t	P	17,2 —	18,4 —	20,0 —	4,9 —	5,0 —	4,5 —	5,7 —
	EWG · CEE	1000 t	P	290	287	288	73	73	67	75
<i>davon-soit:</i>										

<sup>a)</sup> Reines Wollgarn und Mischgarn.<sup>b)</sup> Ohne Haargarne. Die Haargarne betreffen fast ausschließlich Webgarne.<sup>a)</sup> Pure et mélangée.<sup>b)</sup> Non compris les fils de poils; ces fils concernent presque exclusivement le fil tissage.

ERZEUGNIS · PRODUIT PRODOTTO · PRODUKT	LAND PAYS/PAESE	m <sup>2</sup> , m <sup>3</sup> , t, hl...	P L C	1960	1961	1962	1962			
							I	II	III	IV
Fils cardés pour tissage . . . . . Filati per tessitura . . . . .	DEUTSCHLAND (B.R.)									
	FRANCE	1000 t	P	50,0	49,2	47,4	12,7	12,7	9,5	12,6
	ITALIA	1000 t	P	132,8	131,5	135,5	33,5	34,5	32,7	34,8
	NEDERLAND BELGIQUE/BELGIË LUXEMBOURG			—	—	—	—	—	—	—
	EWG · CEE									
Fils cardés: bonneterie et mercerie . . . . . Filati per maglieria e merceria . . . . .	DEUTSCHLAND (B.R.)									
	FRANCE	1000 t	P	4,7	5,5	5,5	1,4	1,5	1,2	1,3
	ITALIA	1000 t	P	4,7	3,8	3,0	0,8	0,6	0,7	0,8
	NEDERLAND BELGIQUE/BELGIË LUXEMBOURG			—	—	—	—	—	—	—
	EWG · CEE									
Wollgewebe, insgesamt <sup>a) b)</sup> . . . . . Tissus fins de laine, total . . . . . Tessuti di lana . . . . . Wollen weefsels . . . . . Tissus de laine, total . . . . . Tissus de laine . . . . .	DEUTSCHLAND (B.R.)	1000 t	P	60,4	63,1	.	15,7	15,6	.	.
	FRANCE	1000 t	P	67,8	69,2	69,8	17,9	17,9	14,9	19,0
	ITALIA	1000 t	P	88,8	84,4	85,7	21,3	22,5	21,4	[20,4]
	NEDERLAND BELGIQUE/BELGIË LUXEMBOURG	1000 t	P	27,5	28,5	31,6	7,3	7,0	6,4	6,6
	EWG · CEE	1000 t	P	260	262	.	66	67	.	.
<i>darunter-dont:</i>										
Wollstoff für Ober- u. Berufskleidung. Tissus de laine pour habillement . . . . . Tessuti per abbigliamento . . . . . Wollen kledingstoffen <sup>a)</sup> . . . . . Tissus pour habillement . . . . . Tissus pour habillement . . . . .	DEUTSCHLAND (B.R.)	1000 t	P	.	52,7	.	12,4	12,4	.	.
	FRANCE	1000 t	P	40,6	41,4	40,6	10,6	10,4	8,6	11,1
	ITALIA	1000 t	P	73,1	68,2	70,1	17,3	18,5	18,3	[16,0]
	NEDERLAND BELGIQUE/BELGIË LUXEMBOURG	1000 t	C	17,5	17,7	16,6	4,4	4,3	3,8	4,0
	EWG · CEE	1000 t		.	(190)	.	(47)	(48)	.	.
Schlaf- und Reisedecken aus Wolle <sup>a)</sup> . . . . . Couvertures, molletons et langes . . . . . Coperte . . . . . Wollen dekens <sup>a)</sup> . . . . . Couvertures de laine <sup>a)</sup> . . . . .	DEUTSCHLAND (B.R.)	1000 t	P	3,1	3,0	3,4	0,9	0,8	0,8	0,9
	FRANCE	1000 t	P	4,6	4,6	5,1	1,3	1,2	1,2	1,4
	ITALIA	1000 t	P	12,6	11,9	12,9	3,2	3,4	2,7	3,5
	NEDERLAND BELGIQUE/BELGIË LUXEMBOURG	1000 t	C	14,6	15,0	14,3	3,7	3,7	2,8	4,1
	EWG · CEE	1000 t		40	41	.	11	11	9	.
Baumwollgarn <sup>c)</sup> . . . . . Filés de coton, de cardé fileuse <sup>c) d)</sup> . . . . . Filati di cotone <sup>e)</sup> . . . . . Katoenen garens . . . . . Filés de coton, de cardé fileuse . . . . .	DEUTSCHLAND (B.R.)	1000 t	P	420,9	403,3	382,6	104,5	95,5	86,3	96,4
	FRANCE	1000 t	P	314,5	314,5	296,5	81,4	75,5	59,8	79,7
	ITALIA	1000 t	P	238,6	239,3	249,2	64,3	61,4	57,4	66,1
	NEDERLAND BELGIQUE/BELGIË LUXEMBOURG	1000 t	P	76,3	76,3	72,5	19,6	17,4	17,2	18,3
	EWG · CEE	1000 t	P	1 161	1 147	1 108	297	275	246	290

a) Ganz oder überwiegend Wolle.  
b) Schätzung auf Basis der in die Weberei gegebenen Garnmengen unter Abzug von 12 %.  
c) Auch aus Zellwolle und gemischt.  
d) Nur Erzeugung in der Baumwollindustrie.  
e) Auch aus reinen Baumwollabfällen.

a) Matière prédominante : laine.  
b) Estimation effectuée en appliquant une freinte de 12% au poids des filés mis sur métier.  
c) Y compris fibranne et mélanges.  
d) Production de l'industrie cotonnière.  
e) Y compris filés de déchets de coton pur.

ERZEUGNIS · PRODUIT PRODOTTO · PRODUKT	LAND PAYS/PAESE	m <sup>2</sup> , m <sup>3</sup> , t, hl...	P L C	1960	1961	1962	1962			
							I	II	III	IV
Gespinnstverarbeitung in Baumwoll- webereien a) . . . . .	DEUTSCHLAND (B.R.)	1000 t	C	289,4	279,0	267,7	73,0	66,3	60,3	68,1
Tissus de coton a) b) . . . . .	FRANCE	1000 t	P	232,9	231,5	223,5	60,7	58,0	45,1	59,7
Tessuti di cotone . . . . .	ITALIA	1000 t	P	183,3	182,2	194,1	49,5	47,8	44,3	52,5
Garenverbruik in katoenweverijen b) .	NEDERLAND	1000 t	C	91,5	90,7	.	.	.	.	.
Tissus de coton . . . . .	BELGIQUE/BELGIË	1000 t	P	84,4	81,6	.	20,1	19,6	18,2	.
	LUXEMBOURG	—	—	—	—	—	—	—	—	—
<i>darunter-dont:</i>	EWG · CEE	1000 t		(882)	(865)	.	.	.	.	.
Samt und Plüsch für Bekleidung aus Baumwolle . . . . .	DEUTSCHLAND (B.R.)	t	P	1 840	2 032	2 062	527	523	490	522
		1000 m <sup>2</sup>	P	6 283	6 697	7 047	1 851	1 806	1 635	1 755
	FRANCE									
	ITALIA									
	NEDERLAND									
Velours et peluches autres que pour ameublement, en coton . . . . .	BELGIQUE/BELGIË	t	P	525	634	.	86	83	97	.
	LUXEMBOURG	—	—	—	—	—	—	—	—	—
	EWG · CEE									
Gespinnstverarbeitung in Seiden- und Samtwebereien . . . . .	DEUTSCHLAND (B.R.)	1000 t	C	46,7	47,6	50,2	13,1	12,5	11,5	13,1
Tissus et rubans de soie c) . . . . .	FRANCE	1000 t	P	29,6	31,3	32,0	8,3	8,1	6,8	8,8
Tessuti di seta c) . . . . .	ITALIA	1000 t	P	13,9	15,3	.	4,4	4,4	.	.
	NEDERLAND									
Tissus de soie . . . . .	BELGIQUE/BELGIË	1000 t	P	0	0	0	0	0	0	0
	LUXEMBOURG	—	—	—	—	—	—	—	—	—
	EWG · CEE									
Bastfasergarn aus Weichhanf . . . . .	DEUTSCHLAND (B.R.)	1000 t	P	10,1	9,9	7,4	2,1	1,8	1,6	1,9
Filés de chanvre . . . . .	FRANCE	1000 t	P	3,2	3,2	2,6	0,7	0,7	0,5	0,7
Filati di canapa (pura) . . . . .	ITALIA	1000 t	P	15,4	14,3	.	3,3	3,0	.	.
	NEDERLAND									
Filés de chanvre . . . . .	BELGIQUE/BELGIË	1000 t	P	0,7	0,9	0,6	0,2	0,2	0,1	0,1
	LUXEMBOURG	—	—	—	—	—	—	—	—	—
	EWG · CEE									
Bastfasergarn aus Flachs und Ramie .	DEUTSCHLAND (B.R.)	1000 t	P	9,0	8,8	9,2	2,4	2,4	2,1	2,3
Filés de lin . . . . .	FRANCE	1000 t	P	30,2	30,5	28,6	8,0	7,4	5,8	7,5
Filati di lino (puro) . . . . .	ITALIA	1000 t	P	4,9	5,3	.	1,4	1,4	.	.
	NEDERLAND									
Filés de lin . . . . .	BELGIQUE/BELGIË	1000 t	P	12,8	14,6	14,3	3,6	3,7	3,3	3,8
	LUXEMBOURG	—	—	—	—	—	—	—	—	—
	EWG · CEE									
Gespinnstverarbeitung in Leinen- und Schwerwebereien . . . . .	DEUTSCHLAND (B.R.)	1000 t	C	52,7	53,3	53,3	13,7	13,2	12,7	13,7
Tissus de lin et de chanvre d) e) . . .	FRANCE	1000 t	P	26,9	27,9	28,2	7,4	7,3	6,1	7,4
Tessuti di lino e canapa e) . . . . .	ITALIA	1000 t	P	14,5	13,3	.	3,4	3,5	3,4	.
Linnen weefsel . . . . .	NEDERLAND	1000 t	P	1,0	1,0	.	.	.	.	.
Tissus de lin . . . . .	BELGIQUE/BELGIË	1000 t	P	8,1	7,8	.	2,0	2,1	2,0	.
	LUXEMBOURG	—	—	—	—	—	—	—	—	—
	EWG · CEE	1000 t		[103]	[103]	.	.	.	.	.

a) Ganz oder überwiegend Baumwolle.

b) Baumwollindustrie und Leinenindustrie.

c) In Seidenwebereien gewebte Stoffe aus Seide, künstl. u. synthet. Garnen.

d) Der Anteil der Gewebe aus Hanf beträgt rund 1%.

e) Einschl. Gewebe aus Leinen und Hanf, gemischt mit anderen Fasern.

a) Matière prédominante : coton.

b) Industrie cotonnière et industrie linière.

c) Soie naturelle et textiles artificiels et synthétiques tissés dans les soieries.

d) Tissus de chanvre: approximativement 1% du total.

e) Y compris tissus de lin et de chanvre mélangés à d'autres fibres.

ERZEUGNIS · PRODUIT PRODOTTO · PRODUKT	LAND PAYS/PAESE	m <sup>2</sup> , m <sup>3</sup> , t, hl...	P L C	1960	1961	1962	1962			
							I	II	III	IV
Bastfasergarn aus Jute (auch C.C. Jute)	DEUTSCHLAND (B.R.)	1000 t	P	73,7	61,4	58,2	15,5	13,9	13,5	15,3
Filés de jute . . . . .	FRANCE	1000 t	P	87,1	66,7	79,8	21,6	20,0	16,1	22,1
Filati di juta . . . . .	ITALIA	1000 t	P	55,0	47,4	.	12,4	12,3	.	.
Jutegarens . . . . .	NEDERLAND	1000 t	P	11,0	9,9	9,9	2,3	2,3	2,5	2,5
Filés de jute . . . . .	BELGIQUE/BELGIË LUXEMBOURG	1000 t	P	78,3	63,1	77,0	19,4	19,0	17,7	21,0
	EWG · CEE	1000 t	P	305	249	.	71	68	.	.
Gespinnstverarbeitung in Jutewebereien	DEUTSCHLAND (B.R.)	1000 t	C	58,9	49,7	45,7	12,3	10,8	10,7	11,9
Tissus de jute . . . . .	FRANCE	1000 t	P	67,7	54,3	63,6	17,0	16,0	12,7	17,9
Tessuti di juta . . . . .	ITALIA	1000 t	P	45,3	39,2	.	10,2	10,2	9,4	.
Juteweefsels . . . . .	NEDERLAND	1000 t	P	16,8	13,4	14,7	3,6	3,5	3,6	4,1
Tissus de jute . . . . .	BELGIQUE/BELGIË LUXEMBOURG	1000 t	P	37,2	28,0	.	8,2	8,5	7,9	.
	EWG · CEE	1000 t		[226]	[185]		[51]	[49]	[44]	
Näh- und Stopfmittel . . . . .	DEUTSCHLAND (B.R.)	t	P	7 889	7 641	7 612	1 941	1 898	1 779	1 994
Fileterie de lin et de coton (fils à coudre, à repriser et à tricoter) .	FRANCE	t	P	7 170	7 575	7 149	1 900	1 822	1 492	1 935
Naaigarens . . . . .	ITALIA									
Fileteries . . . . .	NEDERLAND	t	L	953	.	.	.	.	.	.
	BELGIQUE/BELGIË LUXEMBOURG	t	P	1 235	1 072	1 089	253	269	258	309
	EWG · CEE									



ERZEUGNIS · PRODUIT PRODOTTO · PRODUKT	LAND PAYS/PAESE	m <sup>2</sup> , m <sup>3</sup> , t, hl...	P L C	1960	1961	1962	1962			
							I	II	III	IV
Strümpfe, insgesamt . . . . .	DEUTSCHLAND (B.R.)	Mio Pa	P	434,4	541,5	551,2	147,2	138,5	116,0	149,5
Bas, mi-bas et chaussettes, total . . . . .	FRANCE	Mio Pa	P	271,7	314,1	.	87,9	79,1	64,3	.
Calze e calzini . . . . .	ITALIA	Mio Pa	P	291,1	.	.	.	.	.	.
Kousen en sokken, totaal . . . . .	NEDERLAND a)	Mio Pa	P	56,4	63,9	.	18,2	16,8	15,3	.
Bas, bas 3/4, chaussettes et socquettes	BELGIQUE/BELGIË	Mio Pa	P	44,8	48,8	46,5	11,7	11,5	10,2	13,0
	LUXEMBOURG	—	—	—	—	—	—	—	—	—
<i>davon-soit:</i>	EWG · CEE	Mio Pa	P	1 098	.	.	.	.	.	.
Frauenstrümpfe, insgesamt . . . . .	DEUTSCHLAND (B.R.)	Mio Pa	P	293,1	399,8	428,3	111,7	106,6	90,0	120,0
Bas pour dames, total . . . . .	FRANCE	Mio Pa	P	154,8	188,7	205,6	53,1	49,1	41,6	61,8
Calze . . . . .	ITALIA	Mio Pa	P	157,4	178,5	.	46,5	46,2	.	.
Dameskousen, totaal . . . . .	NEDERLAND a)	Mio Pa	P	28,8	37,2	.	11,4	11,2	10,2	.
Bas pour dames, total . . . . .	BELGIQUE/BELGIË	Mio Pa	P	26,4	31,3	29,6	7,6	7,5	6,2	8,3
	LUXEMBOURG	—	—	—	—	—	—	—	—	—
<i>darunter-dont:</i>	EWG · CEE	Mio Pa	P	661	836	.	230	[221]	.	.
Frauenstrümpfe aus synth. Material (flachgewirkt, rund- u. flachgestrickt)	DEUTSCHLAND (B.R.)	Mio Pa	P	284,8	393,0	424,0	110,7	105,5	89,0	118,8
Bas: principalement en synthétique . . . . .	FRANCE	Mio Pa	P	152,4	186,5	.	52,7	48,6	41,2	.
Calze in fibre sintetice . . . . .	ITALIA	Mio Pa	P	152,5	.	.	.	.	.	.
Dameskousen uit synth. grondstoffen . . . . .	NEDERLAND a)	Mio Pa	P	28,8	.	.	.	.	.	.
Bas en fils synthétiques pour dames . . . . .	BELGIQUE/BELGIË	Mio Pa	P	26,2	31,2	29,4	7,5	7,5	6,1	8,3
	LUXEMBOURG	—	—	—	—	—	—	—	—	—
	EWG · CEE	Mio Pa	P	645	.	.	.	.	.	.
Herren-, Knaben-, Mädchenstrümpfe und -söckchen . . . . .	DEUTSCHLAND (B.R.)	Mio Pa	P	141,3	141,7	122,9	35,5	31,9	26,0	29,5
Mi-bas et chaussettes . . . . .	FRANCE	Mio Pa	P	116,9	125,4	118,5	34,8	30,0	22,7	31,0
Calzini . . . . .	ITALIA	Mio Pa	P	133,7	.	.	.	.	.	.
Heren- en andere kousen en sokken . . . . .	NEDERLAND a)	Mio Pa	P	27,6	26,6	.	6,8	5,6	5,1	.
Chaussettes, bas 3/4, socquettes . . . . .	BELGIQUE/BELGIË	Mio Pa	P	18,4	17,4	16,8	4,2	4,0	4,0	4,7
	LUXEMBOURG	—	—	—	—	—	—	—	—	—
	EWG · CEE	Mio Pa	P	438	.	.	.	.	.	.
Oberbekleidung b) c) . . . . .	DEUTSCHLAND (B.R.)	Mio st	P	49,4	52,4	56,3	13,8	13,1	13,6	15,8
Survêtements . . . . .	FRANCE	Mio p	P	48,4	55,0	.	16,4	18,6	13,8	.
Indumenti a maglia. . . . .	ITALIA	Mio p	P	74,7	.	.	.	.	.	.
Bovengoederen d) . . . . .	NEDERLAND a)	Mio st	P	8,5	8,2	.	1,8	1,9	2,1	.
Articles de vêtement de dessus . . . . .	BELGIQUE/BELGIË	Mio p	P	16,0	17,7	19,4	4,7	4,7	4,7	5,5
	LUXEMBOURG	—	—	—	—	—	—	—	—	—
	EWG · CEE									
Leibwäsche c) . . . . .	DEUTSCHLAND (B.R.)	Mio st	P	287,9	281,1	312,3	76,0	76,8	74,5	85,0
Sous-vêtements . . . . .	FRANCE	Mio p	P	157,7	156,5	.	41,5	39,6	35,9	.
Biancheria a maglia. . . . .	ITALIA	Mio p	P	101,8	.	.	.	.	.	.
Ondergoederen . . . . .	NEDERLAND a)	Mio st	P	58,5	61,6	.	15,9	15,9	15,1	.
Articles de sous-vêtement . . . . .	BELGIQUE/BELGIË	Mio p	P	37,0	35,2	35,7	8,1	8,4	8,6	10,6
	LUXEMBOURG	—	—	—	—	—	—	—	—	—
	EWG · CEE	Mio p	P	643	.	.	.	.	.	.

a) Perioden, die ungefähr Vierteljahre entsprechen.  
b) Anzüge, Jacken, Joppen, Hosen, Kleider, Röcke, Blusen, Pullover und Vesten.  
c) Einschl. der in der Bekleidungsindustrie konfektionierten Wirk- und Strickwaren.  
d) Einschließlich Sport- und Polohemden.

a) Périodes à peu près équivalentes aux trimestres.  
b) Costumes, vestons, pantalons, gilets, robes, jupes, blouses, pullovers.  
c) Y compris les articles en tissu à maille confectionnés dans l'industrie de l'habillement.  
d) Y compris chemises de sport et de vacances.

ERZEUGNIS · PRODUIT PRODOTTO · PRODUKT	LAND PAYS/PAESE	m <sup>2</sup> , m <sup>3</sup> , t, hl...	P L C	1960	1961	1962	1962			
							I	II	III	IV
Gestrickte Handschuhe . . . . .	DEUTSCHLAND (B.R.)	Mio Pa	P	20,1	.	.	.	.	.	.
Gants en tricot . . . . .	FRANCE	Mio Pa	P	7,8	7,9	.	2,0	2,0	1,8	.
Guanti di maglia . . . . .	ITALIA	Mio Pa	P	25,6	.	.	.	.	.	.
Tricot-handschoenen . . . . .	NEDERLAND	Mio Pa	P	0,4	.	.	.	.	.	.
Gants en tricot . . . . .	BELGIQUE/BELGIË LUXEMBOURG	Mio Pa	P	0,6	0,7	0,5	0,1	0,2	0,1	0,2
	—			—	—	—	—	—	—	—
	EWG · CEE	Mio Pa	P	55	.	.	.	.	.	.

**Sonstiges Textilgewerbe**  
**Altre industrie tessili**
**Autres industries textiles**  
**Overige textielnijverheid**

ERZEUGNIS · PRODUIT PPODOTTO · PRODUKT	LAND PAYS/PAESE	m <sup>2</sup> , m <sup>3</sup> , t, hl...	P L C	1960	1961	1962	1962			
							I	II	III	IV
Linoleum . . . . .	DEUTSCHLAND (B.R.)	1000 t	P	98,5	85,1	75,4	19,7	17,6	18,8	19,3
Linoléum . . . . .	FRANCE	Mio m <sup>2</sup>	L	6,3	4,7	3,6	0,8	0,9	0,9	1,0
	ITALIA									
	NEDERLAND									
	BELGIQUE/BELGIË									
	LUXEMBOURG									
	EWG · CEE									
Kunstleder u. ä. Kunststoffbahnen auf Gewebebasis (einschl. Wachstuch) .	DEUTSCHLAND (B.R.)	1000 t	P	23,8	26,7	35,5	8,7	8,5	8,7	9,6
Toiles cirées, moleskines et tissus en- duits de plastique . . . . .	FRANCE	Mio m <sup>2</sup>	L	40,4	41,2	43,8	11,3	11,4	8,9	12,3
	ITALIA									
	NEDERLAND									
	BELGIQUE/BELGIË									
	LUXEMBOURG									
	EWG · CEE									
Teppiche, Läufer und Fußbodenbelag aus Wollgespinnst und Haargarn . .	DEUTSCHLAND (B.R.)	1000 t	P	30,0	31,5	33,0	8,5	8,3	7,6	8,6
Tapis de laine . . . . .		Mio m <sup>2</sup>	P	16,7	17,3	18,1	4,7	4,5	4,2	4,7
Tappeti di lana . . . . .	FRANCE	1000 t	P	8,5	8,8	8,8	2,4	2,3	1,8	2,4
	ITALIA	1000 t	P	7,7	6,8	6,1	1,5	1,8	1,5	1,6
Tapijten, tapijtgoederen . . . . .	NEDERLAND	1000 t	P	10,8	12,2	.	.	.	.	.
Tapis de laine . . . . .		Mio m <sup>2</sup>	P	7,2	7,7	8,4	2,0	2,2	2,0	2,3
	BELGIQUE/BELGIË	1000 t	P	14,8	17,0	.	4,9	5,1	4,1	.
	LUXEMBOURG	—		—	—	—	—	—	—	—
	EWG · CEE	1000 t	P	72	76	.	.	.	.	.



ERZEUGNIS · PRODUIT PRODOTTO · PRODUKT	LAND PAYS/PAESE	m <sup>2</sup> , m <sup>3</sup> , t, hl...	P L C	1960	1961	1962	1962			
							I	II	III	IV
Schuhe, insgesamt . . . . .	DEUTSCHLAND (B.R.)	Mio Pa	P	155,8	155,4	161,3	43,2	36,7	39,8	41,6
Chaussures, total . . . . .	FRANCE	Mio Pa	P	197,4	198,2	.	.	.	.	.
	ITALIA									
Schoeisel, totaal . . . . .	NEDERLAND a)	Mio Pa	P	32,3	[32,2]	[32,0]	7,8	7,2	6,9	7,6
Chaussures, total . . . . .	BELGIQUE/BELGIË	Mio Pa	P	22,7	24,0	24,8	6,1	5,8	6,1	6,7
	LUXEMBOURG									
<i>davon-<sup>soit</sup>:</i>	EWG · CEE									
Hausschuhe b) . . . . .	DEUTSCHLAND (B.R.)	Mio Pa	P	32,8	33,4	35,8	7,7	6,5	10,6	11,0
Pantoufles . . . . .	FRANCE	Mio Pa	P	69,9	66,3	(63,6)	17,3	.	.	.
Pantofole . . . . .	ITALIA	Mio Pa	P	6,5	7,0	.	.	.	.	.
Pantoffels en huisschoeisel . . . . .	NEDERLAND a)	Mio Pa	P	4,7	5,0	[6,0]	0,9	1,3	1,7	1,8
Pantoufles . . . . .	BELGIQUE/BELGIË	Mio Pa	P	8,0	8,8	8,9	1,8	1,8	2,5	2,7
	LUXEMBOURG			—	—	—	—	—	—	—
	EWG · CEE	Mio Pa	P	122	[120]	.	.	.	.	.
Lederschuhe c) . . . . .	DEUTSCHLAND (B.R.)	Mio Pa	P	108,6	107,8	111,3	31,2	26,1	26,5	27,5
Chaussures de cuir c) . . . . .	FRANCE	Mio Pa	P	85,6	91,7	(99,1)	.	.	.	.
Calzature in cuoio . . . . .	ITALIA	Mio Pa	P	73,0	80,0	.	.	.	.	.
Lederen schoeisel c) . . . . .	NEDERLAND a)	Mio Pa	P	21,8	22,1	[20,8]	5,3	4,5	4,2	4,7
Chaussures de cuir d) . . . . .	BELGIQUE/BELGIË	Mio Pa	P	14,4	15,0	15,8	4,3	3,9	3,6	4,0
	LUXEMBOURG									
<i>davon-<sup>soit</sup>:</i>	EWG · CEE									
Arbeitsschuhwerk und Sportstiefel . . . . .	DEUTSCHLAND (B.R.)	1000 Pa	P	6 085	6 465	6 887	1 575	1 355	1 810	2 147
Brodequins de travail, ch. militaires . . . . .	FRANCE	1000 Pa	P	6 870	7 500	.	.	.	.	.
	ITALIA									
Werk-, beroeps- en sportschoenen en -laarzen . . . . .	NEDERLAND a)	1000 Pa	P	847	[980]	[950]	196	186	179	204
Bottes, bottines, chauss. de sport, etc.	BELGIQUE/BELGIË	1000 Pa	P	288	258	439	72	111	86	170
	LUXEMBOURG									
	EWG · CEE									
Sandalen und Sandaletten . . . . .	DEUTSCHLAND (B.R.)	1000 Pa	P	10 897	8 155	8 123	3 134	3 282	731	976
Chaussures d'été, fantaisie et sport . . . . .	FRANCE	1000 Pa	P	28 080	25 870	.	.	.	.	.
	ITALIA									
Sandalen . . . . .	NEDERLAND a)	1000 Pa	P	1 599	[1 280]	[1 010]	330	384	117	131
Sandales e) . . . . .	BELGIQUE/BELGIË									
	LUXEMBOURG									
	EWG · CEE									
Lederstraßenschuhe für Männer und Burschen f) . . . . .	DEUTSCHLAND (B.R.)	1000 Pa	P	22 663	23 478	25 733	6 938	5 972	6 290	6 533
Chaussures de ville pour hommes . . . . .	FRANCE	1000 Pa	P	11 780	14 300	.	.	.	.	.
Calzature per uomo . . . . .	ITALIA	1000 Pa	P	26 700	29 300	.	.	.	.	.
Lederen herenschoenen . . . . .	NEDERLAND a)	1000 Pa	P	3 495	[3 870]	[3 840]	953	886	900	989
Chaussures pour hommes (tout cuir et autres) g) . . . . .	BELGIQUE/BELGIË	1000 Pa	P	2 935	3 110	3 121	831	807	695	790
	LUXEMBOURG									
	EWG · CEE									

a) Jahresangaben: Produktion sämtlicher Betriebe; Vierteljahrsangaben: Produktion der Betriebe mit 25 und mehr Beschäftigten.  
b) Einschl. Hausschuhe mit anvulkanisierter Gummisohle, hergestellt von Betrieben der kautschukverarbeitenden Industrie.  
c) Schuhe mit Lederoberteil und Leder- oder Gummisohle.  
d) Einschl. « sonstiges Schuhwerk » außer Gummischuhen.  
e) In den übrigen Untergruppen der Lederschuhe enthalten.  
f) Einschl. solche für Prothesenträger.  
g) Einschl. Sandalen.

a) Résultats annuels : toutes les entreprises; données trimestrielles : entreprises occupant un minimum de 25 personnes.  
b) Y compris les pantoufles à semelles vulcanisées, fabriquées dans l'industrie du caoutchouc.  
c) Chaussures avec dessus en cuir et semelles de cuir ou de caoutchouc.  
d) Y compris « autres chaussures » (sauf les chaussures en caoutchouc).  
e) Compris dans les autres sous-groupes des « chaussures de cuir ».  
f) Y compris chaussures de prothèse.  
g) Y compris sandales.

ERZEUGNIS · PRODUIT PRODOTTO · PRODUKT	LAND PAYS/PAESE	m <sup>2</sup> , m <sup>3</sup> , t, hl...	P L C	1960	1961	1962	1962			
							I	II	III	IV
Lederstraßensch. f. Frauen u. Mädchen	DEUTSCHLAND (B.R.)	1000 Pa	P	52 445	52 671	52 490	14 427	11 532	13 226	13 305
Chaussures de ville pour dames . . . .	FRANCE	1000 Pa	P	26 120	28 980	.	.	.	.	.
Calzature per donna . . . . .	ITALIA	1000 Pa	P	32 200	35 000	.	.	.	.	.
Lederen damesschoenen . . . . .	NEDERLAND <sup>a)</sup>	1000 Pa	P	8 588	[9 560]	[8 825]	2 292	1 801	1 724	1 992
Chaussures pour dames (tout cuir et autres) <sup>b)</sup> . . . . .	BELGIQUE/BELGIË LUXEMBOURG	1000 Pa	P	8 052	8 380	8 894	2 438	2 186	2 047	2 221
	EWG · CEE									
Lederstraßenschuhe für Kinder (27-35)	DEUTSCHLAND (B.R.)	1000 Pa	P	10 636	10 637	11 508	3 261	2 363	2 887	2 997
Chaussures de ville enfants et bébés	FRANCE	1000 Pa	P	12 700	15 050	.	.	.	.	.
Calzature per bambini . . . . .	ITALIA	1000 Pa	P	14 100	15 700	.	.	.	.	.
Lederen jongens- en meisjesschoenen (28 en groter) . . . . .	NEDERLAND <sup>a)</sup>	1000 Pa	P	3 997	[3 975]	[3 680]	950	793	826	871
Chaussures pour enfants (22-39) (tout cuir et autres) <sup>b)</sup> . . . . .	BELGIQUE/BELGIË LUXEMBOURG	1000 Pa	P	2 747	2 867	2 946	831	749	651	716
	EWG · CEE									
Lederstraßenschuhe für Kleinkinder (bis Gr. 26) . . . . .	DEUTSCHLAND (B.R.)	1000 Pa	P	5 918	6 351	6 616	1 878	1 621	1 564	1 553
	FRANCE									
	ITALIA									
Lederen kinderschoenen (t/m maat 27)	NEDERLAND <sup>a)</sup>	1000 Pa	P	3 246	[2 800]	[2 475]	547	484	441	507
Chaussures pour bébés (18-21) (tout cuir et autres) <sup>b)</sup> . . . . .	BELGIQUE/BELGIË LUXEMBOURG	1000 Pa	P	371	342	362	97	84	88	93
	EWG · CEE									
Sonstiges Schuhwerk <sup>c)</sup> <sup>d)</sup> . . . . .	DEUTSCHLAND (B.R.)	Mio Pa	P	14,3	14,3	14,2	4,3	4,1	2,7	3,1
Autres chaussures <sup>c)</sup> . . . . .	FRANCE	Mio Pa	P	41,9	40,2	.	.	.	.	.
	ITALIA									
Overig schoeisel <sup>c)</sup> . . . . .	NEDERLAND <sup>a)</sup>	Mio Pa	P	5,8	5,0	[5,2]	1,6	1,3	1,1	1,2
Chaussures de caoutchouc <sup>c)</sup> . . . . .	BELGIQUE/BELGIË LUXEMBOURG	Mio Pa	P	0,4	0,2	0,1	0	0	0	0
	EWG · CEE									

- a) Jahresangaben: Produktion sämtlicher Betriebe; Vierteljahrsangaben: Produktion der Betriebe mit 25 und mehr Beschäftigten.  
b) Einschließlich Sandalen.  
c) Die hierin enthaltenen Gummischuhe sind in der Kautschukindustrie gesondert ausgewiesen.  
d) Einschl. Schuhe mit Holzsohle und Schuhe mit anvulkanisierter Gummisohle, hergestellt von Betrieben der Kautschukindustrie.

- a) Résultats annuels: toutes les entreprises; données trimestrielles: entreprises occupant un minimum de 25 personnes.  
b) Y compris sandales.  
c) Les chaussures en caoutchouc comprises dans ces chiffres sont données séparément dans le chapitre « Industrie du caoutchouc ».  
d) Y compris chaussures avec semelles de bois et chaussures avec semelles vulcanisées, fabriquées dans l'industrie du caoutchouc.

ERZEUGNIS · PRODUIT PRODOTTO · PRODUKT	LAND PAYS/PAESE	m <sup>2</sup> , m <sup>3</sup> , t, hl...	P L C	1960	1961	1962	1962			
							I	II	III	IV
Mäntel aller Art <sup>b)</sup> , Umhänge, Joppen und Stutzer . . . . .	DEUTSCHLAND (B.R.) FRANCE	1000 st	P	14 616	17 967	18 975	4 615	3 945	4 927	5 488
Cappotti, soprabiti e impermeabili . .	ITALIA	1000 p	P	5 763	.	.	.	.	.	.
Overjassen, demi-saisons, mantels en regenjassen <sup>c)</sup> . . . . .	NEDERLAND BELGIQUE/BELGIË LUXEMBOURG	1000 st	P	(6 500)	[7 696]	[6 872]	[1 653]	[1 491]	[1 909]	[1 819]
<i>davan-soit:</i>	EWG · CEE									
— für Männer und Knaben <sup>d)</sup> . . . . .	DEUTSCHLAND (B.R.) FRANCE	1000 st	P	5 871	6 843	7 172	1 480	1 301	2 055	2 336
— per uomo e ragazzo . . . . .	ITALIA	1000 p	P	4 036	.	.	.	.	.	.
Overjassen, demi-saisons en regenjas- sen voor heren <sup>c)</sup> . . . . .	NEDERLAND BELGIQUE/BELGIË LUXEMBOURG	1000 st	P	(2 390)	[2 991]	[2 577]	[528]	[510]	[743]	[796]
	EWG · CEE									
— für Frauen und Mädchen <sup>d)</sup> . . . . .	DEUTSCHLAND (B.R.) FRANCE	1000 st	P	8 253	10 403	11 181	2 950	2 485	2 724	3 022
— per signora . . . . .	ITALIA	1000 p	P	1 727	.	.	.	.	.	.
Damesmantels (incl. regenmantels) <sup>c)</sup> .	NEDERLAND BELGIQUE/BELGIË LUXEMBOURG	1000 st	P	(4 110)	[4 705]	[4 295]	[1 125]	[981]	[1 166]	[1 023]
	EWG · CEE									
Anzüge für Männer und Knaben . . .	DEUTSCHLAND (B.R.) FRANCE	1000 st	P	7 109	8 411	9 247	2 749	2 406	1 862	2 230
Abiti completi per uomo e per ragazzo	ITALIA	1000 p	P	2 394	.	.	.	.	.	.
Herenkostuums en jongenspakjes . . .	NEDERLAND BELGIQUE/BELGIË LUXEMBOURG	1000 st	P	(1 684)	[2 127]	[2 277]	[739]	[705]	[310]	[523]
	EWG · CEE									
Sakkos und Janker für Männer und Knaben . . . . .	DEUTSCHLAND (B.R.) FRANCE	1000 st	P	6 387	6 523	5 723	1 604	1 668	1 179	1 272
Giacche per uomo e per ragazzo . . .	ITALIA	1000 p	P	880	.	.	.	.	.	.
Heren- en jongenscolberts, sportjacks	NEDERLAND BELGIQUE/BELGIË LUXEMBOURG	1000 st	P	(2 105)	[2 187]	[2 097]	[619]	[612]	[444]	[422]
	EWG · CEE									

a) Die Zahlen schließen für Italien und die Niederlande die in der Bekleidungsindustrie konfektionierten Artikel aus gewirkten und gestrickten Stoffen ein; für Deutschland wird die Erzeugung dieser Artikel bei der « Wirkerei und Strickerei » ausgewiesen.

b) Einschl. Regenmäntel aus gummiertem Gewebe; ohne Regenmäntel aus Gummi und Kunststoff.

c) Einschl. Regenmäntel aus gumm. Gewebe u. Regenmäntel aus Kunststoff.

d) Ohne Regenmäntel aus gummiertem Gewebe und Regenmäntel aus Gummi und Kunststoff.

a) Les données de l'Italie et des Pays-Bas comprennent les articles d'habillement en tissu à maille confectionnés dans l'industrie de l'habillement; en Allemagne, la production de ces articles est incluse dans l'industrie de la bonneterie.

b) Y compris imperméables en tissu caoutchoutés; non compris imperméables en caoutchouc ou matière plastique.

c) Y compris imperméables en tissu caoutchoutés et en matière plastique.

d) Non compris imperméables en tissu caoutchoutés et en matière plastique.

ERZEUGNIS · PRODUIT PRODOTTO · PRODUKT	LAND PAYS/PAESE	m <sup>2</sup> , m <sup>3</sup> , t, hl...	P L C	1960	1961	1962	1962			
							I	II	III	IV
Hosen für Männer und Knaben . . . . .	DEUTSCHLAND (B.R.) FRANCE	1000 st	P	21 981	22 013	22 646	5 708	5 613	5 302	6 023
Pantaloni e pantaloncini per uomo e per ragazzo . . . . .	ITALIA	1000 p	P	4 022						
Pantalons en korte broeken . . . . .	NEDERLAND BELGIQUE/BELGIË LUXEMBOURG	1000 st	P	(5 535)	[5 379]	[5 066]	[1 360]	[1 332]	[1 195]	[1 179]
	EWG · CEE									
Kostüme und Komplets . . . . .	DEUTSCHLAND (B.R.) FRANCE	1000 st	P	1 939	2 354	2 741	826	684	713	518
Complets en mantelcostuums . . . . .	ITALIA NEDERLAND BELGIQUE/BELGIË LUXEMBOURG	1000 st	P	(329)	[315]	[293]	[116]	[65]	[62]	[50]
	EWG · CEE			—	—	—	—	—	—	—
Jacken und Janker für Frauen und Mädchen . . . . .	DEUTSCHLAND (B.R.) FRANCE	1000 st	P	349	469	809	218	184	219	188
Giacche per signora . . . . .	ITALIA	1000 p	P	63						
Dameskleding: sportjacks . . . . .	NEDERLAND BELGIQUE/BELGIË LUXEMBOURG	1000 st	P	(541)	[608]	[660]	[161]	[173]	[148]	[178]
	EWG · CEE			—	—	—	—	—	—	—
Röcke u. Hosen für Frauen u. Mädchen <sup>a)</sup>	DEUTSCHLAND (B.R.) FRANCE	1000 st	P	9 689	12 155	14 965	3 692	3 413	3 736	4 124
Gonne e pantaloni per signora . . . . .	ITALIA	1000 p	P	1 751						
Rokken, damespantalons en -shorts . . . . .	NEDERLAND BELGIQUE/BELGIË LUXEMBOURG	1000 st	P	(4 277)	[5 082]	[4 851]	[1 366]	[1 211]	[963]	[1 311]
	EWG · CEE			—	—	—	—	—	—	—
Blusen . . . . .	DEUTSCHLAND (B.R.) FRANCE	1000 st	P	19 999	20 366	24 954	6 446	7 803	5 353	5 352
Camicette . . . . .	ITALIA	1000 p	P	1 508						
Blouses . . . . .	NEDERLAND BELGIQUE/BELGIË LUXEMBOURG	1000 st	P	(4 093)	[3 249]	[3 798]	[934]	[1 010]	[934]	[920]
	EWG · CEE									
Kleider . . . . .	DEUTSCHLAND (B.R.) FRANCE	1000 st	P	28 362	25 633	25 423	6 745	7 110	5 519	6 049
Abiti e tailleurs . . . . .	ITALIA	1000 p	P	1 903						
Japonnen en deux-pièces . . . . .	NEDERLAND BELGIQUE/BELGIË LUXEMBOURG	1000 st	P	(5 902)	[4 891]	[4 884]	[1 228]	[1 192]	[1 339]	[1 125]
	EWG · CEE			—	—	—	—	—	—	—

a) Auch Hosenröcke und Shorts.

a) Y compris jupes-culottes et shorts.



ERZEUGNIS · PRODUIT PRODOTTO · PRODUKT	LAND PAYS/PAESE	m <sup>2</sup> , m <sup>3</sup> , t, hl...	P L C	1960	1961	1962	1962			
							I	II	III	IV
Arbeits- und Berufszüge, genäht . . .	DEUTSCHLAND (B.R.)	1000 st	P	6 196	6 822	6 362	1 675	1 596	1 457	1 634
Werkkleidung: overalls . . . . .	FRANCE									
	ITALIA									
	NEDERLAND	1000 st	P	(2 603)	[2 863]	[2 711]	[743]	[710]	[580]	[678]
	BELGIQUE/BELGIË									
	LUXEMBOURG									
	EWG · CEE									
Arbeits- und Berufshosen, genäht . . .	DEUTSCHLAND (B.R.)	1000 st	P	5 925	6 145	5 600	1 476	1 404	1 267	1 453
Werkbroeken . . . . .	FRANCE									
	ITALIA									
	NEDERLAND	1000 st	P	(958)	[1 038]	[1 010]	[260]	[240]	[241]	[269]
	BELGIQUE/BELGIË									
	LUXEMBOURG									
	EWG · CEE									
Arbeits- und Berufsmäntel und -kittel, genäht . . . . .	DEUTSCHLAND (B.R.)	1000 st	P	12 248	13 487	14 460	3 719	3 686	3 429	3 626
Werkjassen en -vesten (incl. stofjassen)	FRANCE									
	ITALIA									
	NEDERLAND	1000 st	P	(1 284)	[1 488]	[1 530]	[432]	[409]	[283]	[406]
	BELGIQUE/BELGIË									
	LUXEMBOURG									
	EWG · CEE									
Ober-, Sport- und Arbeitshemden . . .	DEUTSCHLAND (B.R.)	1000 st	P	70 616	63 717	54 967	15 195	14 757	11 351	13 664
Camicie (città e sport) e camiciotti . . .	FRANCE									
	ITALIA	1000 p	P	12 994						
	NEDERLAND	1000 st	P	(11 060)	[10 570]	[9 479]	[2 436]	[2 302]	[2 401]	[2 340]
Overhemden en werkhemden . . . . .	BELGIQUE/BELGIË									
	LUXEMBOURG									
	EWG · CEE									
Tageswäsche (Hemdchen, Unterklei- der, Schlüpfer usw.) <sup>a)</sup> . . . . .	DEUTSCHLAND (B.R.)	1000 st	P	7 012	8 207	8 289	2 152	2 062	2 117	1 958
Sottovesti, mutandine e sottogonne . . .	FRANCE									
	ITALIA	1000 p	P	11 275						
	NEDERLAND	1000 st	P	[2 841]	[3 748]	[3 270]	[786]	[977]	[685]	[822]
Onderjurken . . . . .	BELGIQUE/BELGIË									
	LUXEMBOURG									
	EWG · CEE									
Nachthemden, Schlaf- u. Hausanzüge <sup>a)</sup>	DEUTSCHLAND (B.R.)	1000 st	P	16 861	16 564	18 162	4 395	3 871	4 359	5 537
Camicie da notte e pigiami per signora	FRANCE									
	ITALIA	1000 p	P	2 131						
	NEDERLAND	1000 st	P	(3 770)	[3 401]	[4 127]	[976]	[817]	[1 164]	[1 170]
Pyjama's, nachthemden, peignoirs <sup>a)</sup> . . .	BELGIQUE/BELGIË									
	LUXEMBOURG									
	EWG · CEE									

a) Für Frauen, Mädchen und Kinder.

a) Pour femmes, jeunes filles et enfants.



ERZEUGNIS · PRODUIT PRODOTTO · PRODUKT	LAND PAYS/PAESE	m <sup>2</sup> , m <sup>3</sup> , t, hl...	P L C	1960	1961	1962	1962			
							I	II	III	IV
Schwellen, nicht imprägniert . . . . .	DEUTSCHLAND (B.R.)	1000 m <sup>3</sup>	P	306,3	331,6	333,9	92,9	126,4	64,4	50,2
Traverses injectées . . . . .	FRANCE	1000 p	L	3 525	3 840	3 546	894	879	867	906
Traversine . . . . .	ITALIA	1000 m <sup>3</sup>	P	109	.	.	.	.	.	.
Dwarsliggers . . . . .	NEDERLAND	1000 m <sup>3</sup>	P	2	.	.	.	.	.	.
Traverses . . . . .	BELGIQUE/BELGIË LUXEMBOURG	1000 m <sup>3</sup>	P	64	.	.	.	.	.	.
	EWG · CEE									
Holzfaserplatten . . . . .	DEUTSCHLAND (B.R.)	1000 t	P	201,3	216,9	238,5	63,5	60,5	55,3	59,2
Panneaux synthét. en fibres de bois . . . . .	FRANCE	1000 t	P	111,7	122,0	148,0	41,8	37,9	27,6	40,8
Pannelli di fibra di legno . . . . .	ITALIA	1000 t	P	35,3	37,2	.	.	.	.	.
Houtvezelplaten . . . . .	NEDERLAND	1000 t	P	24,8	24,9	.	5,9	7,2	6,4	.
Panneaux en fibres . . . . .	BELGIQUE/BELGIË LUXEMBOURG	1000 t	P	51,6	52,3	.	15,0	18,0	.	.
	EWG · CEE	1000 t	P	425	453	.	.	.	.	.
<i>davon-soit:</i>										
Holzfaserhartplatten . . . . .	DEUTSCHLAND (B.R.)	1000 t	P	164,1	177,6	193,9	52,4	49,8	44,3	47,4
Panneaux durs en fibres de bois . . . . .	FRANCE	1000 t	P	84,7	90,5	115,8	32,8	29,7	21,2	32,1
Pannelli di fibra di legno compressa . . . . .	ITALIA	1000 t	P	32,3	34,2	.	.	.	.	.
Hardboard . . . . .	NEDERLAND	1000 t	P	19,4	18,6	.	4,6	5,3	4,6	.
Panneaux comprimés . . . . .	BELGIQUE/BELGIË LUXEMBOURG	1000 t	P	46,0	45,7	.	13,0	15,0	.	.
	EWG · CEE	1000 t	P	347	367	.	.	.	.	.
Holzfaserisolerplatten . . . . .	DEUTSCHLAND (B.R.)	1000 t	P	37,2	39,3	44,7	11,1	10,7	11,0	11,9
Panneaux poreux en fibres de bois (isolants) . . . . .	FRANCE	1000 t	P	27,0	31,5	32,2	8,9	8,1	6,5	8,7
Pannelli di fibra di legno non compressa	ITALIA	1000 t	P	3,0	3,0	.	.	.	.	.
Zachtboard . . . . .	NEDERLAND	1000 t	P	5,4	6,3	.	1,3	1,9	1,8	.
Panneaux non comprimés . . . . .	BELGIQUE/BELGIË LUXEMBOURG	1000 t	P	5,6	6,6	.	2,0	3,0	.	.
	EWG · CEE	1000 t	P	78	87	.	.	.	.	.
Holzspanplatten, furniert und nicht furniert . . . . .	DEUTSCHLAND (B.R.)	1000 m <sup>3</sup>	P	873,5	1 007,2	1 120,8	268,7	270,4	278,9	302,8
Panneaux de particules . . . . .	FRANCE	1000 t	P	133,7	170,0	217,8	55,3	53,9	46,2	62,3
Pannelli di trucioli di legno . . . . .	ITALIA	1000 t	P	30	42	.	.	.	.	.
Houtspaanderplaat . . . . .	NEDERLAND	1000 t	P	38	40	.	9,3	9,3	8,9	.
Panneaux de particules de bois . . . . .	BELGIQUE/BELGIË LUXEMBOURG	1000 t	P	28	40	.	.	.	.	.
	EWG · CEE	1000 t	P	[773]	[922]	.	.	.	.	.
Furniere . . . . .	DEUTSCHLAND (B.R.)	1000 m <sup>3</sup>	P	816,0	820,1	781,5	201,4	191,0	190,1	199,0
Placages . . . . .	FRANCE	Mio feuil.	P	158,3	173,2	153,6	40,7	39,7	34,5	38,7
	ITALIA									
Fineer . . . . .	NEDERLAND	1000 m <sup>3</sup>	P	70,3	71,7	71,2	18,6	17,2	17,0	18,4
	BELGIQUE/BELGIË LUXEMBOURG									
	EWG · CEE									

ERZEUGNIS · PRODUIT PRODOTTO · PRODUKT	LAND PAYS/PAESE	m <sup>2</sup> , m <sup>3</sup> , t, hl...	P L C	1960	1961	1962	1962			
							I	II	III	IV
Sperrholz . . . . .	DEUTSCHLAND (B.R.)	1000 m <sup>3</sup>	P	665,3	637,0	652,9	159,3	158,2	162,0	173,4
Contreplaqué (panneaux multiplis et lattés) . . . . .	FRANCE	1000 m <sup>3</sup>	P	368,1	368,9	406,7	104,4	104,5	84,4	113,5
Compensato . . . . .	ITALIA	1000 m <sup>3</sup>	P	150	200	.	.	.	.	.
Triplex, multiplex en meubelplaat . . .	NEDERLAND	1000 m <sup>3</sup>	P	41,2	39,6	42,4	10,7	10,5	10,8	10,3
Contreplaqué . . . . .	BELGIQUE/BELGIË	1000 m <sup>3</sup>	P	41	43	.	10	14	.	.
	LUXEMBOURG			—	—	—	—	—	—	—
	EWG · CEE	1000 m <sup>3</sup>	P	1 266	1 289	.	.	.	.	.
Holzmehl (ohne Säge- und Schleifmehl)	DEUTSCHLAND (B.R.)	1000 t	P	52,7	48,3	50,2	13,7	13,0	12,6	10,9
Farine de bois . . . . .	FRANCE	1000 t	P	14,0	12,6	13,0	3,4	3,1	2,6	3,8
	ITALIA									
	NEDERLAND									
Farine de bois . . . . .	BELGIQUE/BELGIË	1000 t	P	—	2,5	.	.	.	.	.
	LUXEMBOURG									
	EWG · CEE									

ERZEUGNIS · PRODUIT PRODOTTO · PRODUKT	LAND PAYS/PAESE	m <sup>2</sup> , m <sup>3</sup> , t, hl...	P L C	1960	1961	1962	1962			
							I	II	III	IV
Holzschliff u. Holzzellstoff, insgesamt .	DEUTSCHLAND (B.R.)	1000 t	P	1 452,4	1 442,0	1 403,7	357,9	347,6	353,1	345,1
Pâtes de bois . . . . .	FRANCE	1000 t	P	1 144,7	1 199,6	1 213,3	317,2	312,1	254,1	329,9
Paste di legno . . . . .	ITALIA	1000 t	P	465,2	503,5	.	133,8	150,6	.	.
Houtslip en houtcellulose. . . . .	NEDERLAND	1000 t	P	126,2	129,7	.	.	.	.	.
Pâtes de bois . . . . .	BELGIQUE/BELGIË	1000 t	P	145,3	151,5	.	.	.	.	.
	LUXEMBOURG			—	—	—	—	—	—	—
	EWG · CEE	1000 t	P	3 334	3 426	.	.	.	.	.
<i>davon-soit:</i>										
Holzschliff für Papierherstellung . .	DEUTSCHLAND (B.R.)	1000 t	P	678,0	669,1	660,0	167,5	162,5	168,2	161,8
Pâtes de bois mécaniques pour papier	FRANCE	1000 t	P	434,0	426,0	425,5	111,9	108,5	89,7	115,4
Pasta meccanica di legno per carta . .	ITALIA	1000 t	P	267,0	292,8	.	75,3	82,9	79,2	.
Houtslip voor papiervervaardiging . .	NEDERLAND	1000 t	P	126,2	129,7	.	.	.	.	.
Pâtes de bois mécaniques pour papier	BELGIQUE/BELGIË	1000 t	P	94,0	96,5	.	.	.	.	.
	LUXEMBOURG			—	—	—	—	—	—	—
	EWG · CEE	1000 t	P	1 599	1 614	.	.	.	.	.
Holzzellstoff für Papierherstellung . .	DEUTSCHLAND (B.R.)	1000 t	P	548,3	555,5	508,1	135,0	129,5	121,1	122,5
Autres pâtes de bois pour papier . .	FRANCE	1000 t	P	648,1	700,6	713,1	186,5	184,2	149,5	192,9
Cellulosa da legno per carta . . . . .	ITALIA	1000 t	P	121,8	134,0	.	37,9	46,4	.	.
Papiercellulose . . . . .	NEDERLAND			—	55,0	—	—	—	—	—
Autres pâtes de bois pour papier. . .	BELGIQUE/BELGIË	1000 t	P	51,3	.	.	.	.	.	.
	LUXEMBOURG			—	—	—	—	—	—	—
	EWG · CEE	1000 t	P	1 370	1 445	.	.	.	.	.
Edel- und Kunstfaserzellstoff. . . . .	DEUTSCHLAND (B.R.)	1000 t	P	226,2	217,4	235,6	55,3	55,7	63,8	60,8
Pâtes textiles et à usages chimiques . .	FRANCE	1000 t	L	62,7	73,6	74,4	18,8	19,4	14,9	21,4
Cellulose per fibre tessili . . . . .	ITALIA	1000 t	P	76,4	76,8	.	20,6	21,4	20,8	.
	NEDERLAND			—	—	—	—	—	—	—
	BELGIQUE/BELGIË			—	—	—	—	—	—	—
	LUXEMBOURG			—	—	—	—	—	—	—
	EWG · CEE	1000 t		(365)	(368)		(95)	(97)	(93)	(96)
Sonstiger Zellstoff (nicht aus Holz) . .	DEUTSCHLAND (B.R.)	1000 t	P	184	.	.	.	.	.	.
Pâtes, autres que pâtes de bois . . . .	FRANCE	1000 t	P	236	.	.	.	.	.	.
Altre paste (escluse quelle di legno) . .	ITALIA	1000 t	P	202	192	.	.	.	.	.
Andere cellulose (niet uit hout) . . . .	NEDERLAND	1000 t	P	419	430	.	.	.	.	.
Pâtes, autres que pâtes de bois . . . . .	BELGIQUE/BELGIË	1000 t	P	7	7	.	.	.	.	.
	LUXEMBOURG			—	—	—	—	—	—	—
	EWG · CEE	1000 t	P	1 048	.	.	.	.	.	.
<i>darunter-dont:</i>										
Strohzellstoff . . . . .	DEUTSCHLAND (B.R.)	1000 t	P	52,8	52,1	51,5	14,0	11,9	13,0	12,6
Pâtes chimiques de végétaux annuels . .	FRANCE	1000 t	P	39,8	39,6	40,7	10,2	11,7	7,8	11,0
Cellulose per carta da paglia . . . . .	ITALIA	1000 t	P	58,1	50,0	.	10,9	11,4	.	.
Celstof van niet-blijvende gewassen . .	NEDERLAND	1000 t	P	(53)	(52)	.	.	.	.	.
Pâtes chimiques de végétaux annuels . .	BELGIQUE/BELGIË	1000 t	P	(7)	(7)	.	.	.	.	.
	LUXEMBOURG			—	—	—	—	—	—	—
	EWG · CEE	1000 t	P	(211)	(201)	.	.	.	.	.

a) Die Zahlen für Holzschliff und Zellstoff sind auf Basis eines Trocken-  
gehaltes von 90 % berechnet.

a) Le poids des pâtes est ramené à 90 % de matières sèches.

ERZEUGNIS · PRODUIT PRODOTTO · PRODUKT	LAND PAYS/PAESE	m <sup>2</sup> , m <sup>3</sup> , t, hl...	P L C	1960	1961	1962	1962			
							I	II	III	IV
Papier und Pappe (unveredelt), insgesamt . . . . .	DEUTSCHLAND (B.R.)	1000 t	P	3 403,7	3 493,5	3 601,4	904,8	864,0	921,3	911,3
Papiers et cartons, total . . . . .	FRANCE	1000 t	P	2 616,5	2 744,4	2 822,4	745,6	731,2	586,3	759,3
Carta e cartoni, totale . . . . .	ITALIA	1000 t	P	1 468,8	1 599,6	.	428,9	442,6	431,4	.
Papier en karton, totaal <sup>a)</sup> . . . . .	NEDERLAND	1000 t	P	655,3	(677,1)	.	173,9	171,6	163,7	.
Papiers et cartons, total . . . . .	BELGIQUE/BELGIË LUXEMBOURG	1000 t	P	418,7	435,8	443,5	115,5	111,6	100,2	116,2
	EWG · CEE	1000 t	P	8 563	(8 950)		2 369	2 321	2 203	.
<i>davon-voit:</i>										
Pack- und Kraftpapier . . . . .	DEUTSCHLAND (B.R.)	1000 t	P	1 064,0	1 065,5	1 104,7	272,6	262,2	281,7	288,2
Papier d'emballage . . . . .	FRANCE	1000 t	P	927,6	977,7	1 018,8	264,7	261,2	215,1	277,5
Carta da involgere e da imballo . . . . .	ITALIA	1000 t	P	519,2	535,4	.	147,5	149,6	148,4	.
Pak- en omslagpapier <sup>b)</sup> . . . . .	NEDERLAND	1000 t	P	215,6	.	.	.	.	.	.
Papier Kraft et papier d'emballage <sup>c)</sup> . . . . .	BELGIQUE/BELGIË LUXEMBOURG	1000 t	P	143,9	111,2	118,8	31,0	28,6	26,6	32,6
	EWG · CEE	1000 t	P	2 870	.	.	.	.	.	.
<i>darunter-dont:</i>										
Kraftpapier . . . . .	DEUTSCHLAND (B.R.)	1000 t	P	196,1	210,3	215,1	54,0	50,9	52,9	57,3
Papier Kraft . . . . .	FRANCE	1000 t	P	233,2	248,4	253,5	64,8	64,1	55,1	69,5
Carta Kraft . . . . .	ITALIA	1000 t	P	88,3	90,9	.	25,5	29,5	26,7	.
Kraftpapier . . . . .	NEDERLAND	1000 t	P	45,4	.	.	.	.	.	.
Papier Kraft . . . . .	BELGIQUE/BELGIË LUXEMBOURG	1000 t	P	30,5	29,0	30,4	8,0	7,4	7,0	8,0
	EWG · CEE	1000 t	P	594	.	.	.	.	.	.
Sonderpapier . . . . .	DEUTSCHLAND (B.R.)	1000 t	P	443,8	479,6	537,9	137,7	133,5	135,1	131,6
Papiers minces et spéciaux, total . . . . .	FRANCE	1000 t	P	159,7	171,1	184,8	49,9	48,0	37,5	49,2
Altri tipi di carta . . . . .	ITALIA	1000 t	P	120,5	125,4	.	32,4	33,1	31,0	.
Dun- en special papier . . . . .	NEDERLAND	1000 t	P	45,9	44,8	.	12,5	10,3	22,2	.
Papiers minces, spéciaux et autres <sup>d)</sup> . . . . .	BELGIQUE/BELGIË LUXEMBOURG	1000 t	P	35,3	64,5	68,9	18,8	16,5	15,7	17,9
	EWG · CEE	1000 t	P	805	885	.	251	241	242	.
Zeltungsdruckpapier . . . . .	DEUTSCHLAND (B.R.)	1000 t	P	230,4	228,9	230,6	57,7	54,1	59,1	59,7
Papier journal (Afnor 1/1) . . . . .	FRANCE	1000 t	L	415,2	435,6	432,5	118,7	111,0	87,0	115,8
Carta da giornali . . . . .	ITALIA	1000 t	P	259,3	293,2	.	78,5	84,6	80,4	.
Courantenpapier . . . . .	NEDERLAND	1000 t	P	145,2	152,3	.	40,7	39,5	31,6	.
Papier Journal . . . . .	BELGIQUE/BELGIË LUXEMBOURG	1000 t	P	94,7	99,2	97,0	24,6	25,9	22,1	24,4
	EWG · CEE	1000 t		1 145	1 209	.	320	315	280	.

a) Ohne Strohpapier und -pappe.

b) Ohne Strohpapier.

c) Ab 1961 ohne Pergament(ersatz)papier.

d) Ab 1961 einschl. Pergament(ersatz)papier.

a) Non compris papier et carton paille.

b) Non compris papier paille.

c) A partir de 1961, non compris le papier parchemin et parcheminé.

d) A partir de 1961, y compris le papier parchemin et parcheminé.

ERZEUGNIS · PRODUIT PRODOTTO · PRODUKT	LAND PAYS/PAESE	m <sup>2</sup> , m <sup>3</sup> , t, hl...	P L C	1960	1961	1962	1962			
							I	II	III	IV
Druck- und Schreibpapier <sup>a)</sup> . . . . .	DEUTSCHLAND (B.R.)	1000 t	P	799,2	844,6	827,3	208,9	197,4	215,9	205,1
Papier d'impression et d'écriture <sup>a)</sup> . . . . .	FRANCE	1000 t	b)	727,4	762,0	787,6	208,8	207,6	163,7	207,5
Carta da scrivere e da stampa <sup>a)</sup> . . . . .	ITALIA	1000 t	P	349,8	404,7	.	108,7	110,3	109,4	.
Druk- en schrijfpapier en karton <sup>a) c)</sup> . . . . .	NEDERLAND	1000 t	P	186,1	190,0	.	47,8	47,8	49,6	.
Papier d'écriture et d'impression <sup>a)</sup> . . . . .	BELGIQUE/BELGIË LUXEMBOURG	1000 t	P	86,7 —	98,1 —	95,5 —	24,9 —	24,7 —	21,2 —	24,7 —
	EWG · CEE	1000 t	P	2 149	2 299	.	599	588	560	.
Pappe (unveredelt) . . . . .	DEUTSCHLAND (B.R.)	1000 t	P	866,2	875,0	900,8	227,8	216,8	229,5	226,7
Cartons (paille et autres) . . . . .	FRANCE	1000 t	P	386,1	397,4	398,4	103,5	103,5	82,8	108,6
Cartoni . . . . .	ITALIA	1000 t	P	220,0	240,4	.	61,7	65,0	62,3	.
Pakkarton- en bordpapiersoorten <sup>d)</sup> . . . . .	NEDERLAND	1000 t	P	62,5	.	.	.	.	.	.
Carton feutré, paille, gris, autres . . . . .	BELGIQUE/BELGIË LUXEMBOURG	1000 t	P	58,1 —	62,8 —	62,0 —	15,4 —	15,8 —	14,4 —	16,4 —
	EWG · CEE	1000 t	P	1 593	.	.	.	.	.	.
Tapeten u. Tapetenborten aus Papier <sup>e)</sup> . . . . .	DEUTSCHLAND (B.R.)	1000 Rollen	P	115 850	104 685	126 614	36 574	36 320	27 892	25 828
Papiers peints . . . . .	FRANCE	t	P	17 980	18 630	.	5 630	4 980	4 000	.
	ITALIA									
Papiers peints . . . . .	NEDERLAND									
	BELGIQUE/BELGIË LUXEMBOURG	t	P	15 875 —	. —	. —	. —	. —	. —	. —
	EWG · CEE									
Papiersäcke . . . . .	DEUTSCHLAND (B.R.)	1000 t	P	236,8	237,9	252,9	54,7	61,2	71,4	65,6
Sacs, grande et petite contenance . . . . .	FRANCE	1000 t	P	218,4	238,7	.	f) 49,4	f) 53,3	f) 51,7	.
	ITALIA									
Papieren zakken (tot 2 700 cm <sup>2</sup> opp. aan voorzijde) <sup>g)</sup> . . . . .	NEDERLAND	1000 t	L	18,0	.	.	.	.	.	.
Sacs . . . . .	BELGIQUE/BELGIË LUXEMBOURG	1000 t	P	44,1 —	. —	. —	. —	. —	. —	. —
	EWG · CEE									
Wellpappe und Erzeugnisse daraus . . . . .	DEUTSCHLAND (B.R.)	1000 t	P	530,9	572,1	628,4	147,7	150,0	158,0	172,7
Cartons ondulés . . . . .	FRANCE	1000 t	P	461,5	489,9	.	135,5	137,3	118,6	.
	ITALIA									
Golfkarton (zowel dubbel- als eenzijdig beplakt) <sup>g)</sup> . . . . .	NEDERLAND	1000 t	L	118,7	.	.	.	.	.	.
	BELGIQUE/BELGIË LUXEMBOURG									
	EWG · CEE									

- a) Ohne Zeitungsdruckpapier.  
b) Erzeugung von Zeitungsdruck-, Druck- und Schreibpapier abzüglich Lieferungen von Zeitungsdruckpapier.  
c) Ohne lumpenhaltiges Druck- und Schreibpapier und geschöpftes Papier.  
d) Ohne Stroh- und Strohpappe.  
e) Groß-Rollen (10,05 m × 0,56 m).  
f) Nur große Papiersäcke.  
Erzeugung kleiner und mittlerer Papiersäcke:  
45,2 (1960), 51,3 (1961).  
g) Nur Absatz größerer Betriebe (50 und mehr Beschäftigte).

- a) Non compris papier journal.  
b) Production de papier journal, plus papier d'impression et d'écriture, moins livraisons de papier journal.  
c) Non compris le papier d'impression et d'écriture à base de chiffons et le papier à la main.  
d) Non compris carton paille.  
e) Grands rouleaux (10,05 m × 0,56 m).  
f) Sacs, grande contenance seulement.  
Production de sacs de petite et moyenne contenance:  
en 1960: 45,2; en 1961: 51,3.  
g) Ventes des grands établissements seulement (50 personnes et plus).





ERZEUGNIS · PRODUIT PRODOTTO · PRODUKT	LAND PAYS/PAESE	m <sup>2</sup> , m <sup>3</sup> , t, hl...	P L C	1960	1961	1962	1962			
							I	II	III	IV
Ober-, Futter- und sonstiges Flächenleder <sup>a)</sup> . . . . .	DEUTSCHLAND (B.R.)	Mio m <sup>2</sup>	P	44,3	45,7	43,9	11,8	10,0	10,6	11,5
Cuir et peaux à dessus et à autres usages	FRANCE	Mio m <sup>2</sup>	P	33,0	36,2	.	.	.	.	.
Pelli per tomaie e altri usi . . . . .	ITALIA	Mio m <sup>2</sup>	P	(29,6)	(30,9)	.	.	.	.	.
Licht leder (excl. zeemleder) . . . . .	NEDERLAND <sup>b)</sup>	Mio m <sup>2</sup>	L	7,1	7,7	[7,9]	1,9	1,7	1,7	2,0
Cuir légers . . . . .	BELGIQUE/BELGIË LUXEMBOURG	Mio m <sup>2</sup>	P	3,8	4,3	4,5	1,2	1,0	1,0	1,3
	EWG · CEE	Mio m <sup>2</sup>		(118)	[125]	.	.	.	.	.
<i>davon-soit:</i>										
Oberleder . . . . .	DEUTSCHLAND (B.R.)	Mio m <sup>2</sup>	P	20,2	20,9	21,0	5,7	4,7	5,1	5,5
Cuir à dessus <sup>c)</sup> . . . . .	FRANCE	Mio m <sup>2</sup>	P	15,9	17,0	17,9	4,6	4,6	3,8	4,9
	ITALIA									
Overleder . . . . .	NEDERLAND <sup>b)</sup> BELGIQUE/BELGIË LUXEMBOURG	Mio m <sup>2</sup>	L	4,5	4,8	[5,0]	1,2	1,0	1,1	1,3
	EWG · CEE									
<i>darunter-dont:</i>										
Oberleder aus Rindhäuten . . . . .	DEUTSCHLAND (B.R.)	Mio m <sup>2</sup>	P	12,6	13,2	14,1	3,9	3,2	3,4	3,6
Cuir à dessus de bovins . . . . .	FRANCE	Mio m <sup>2</sup>	P	9,4	10,3	11,7	2,9	3,1	2,5	3,2
	ITALIA									
Overleder van runderhuiden . . . . .	NEDERLAND <sup>b)</sup> BELGIQUE/BELGIË LUXEMBOURG	Mio m <sup>2</sup>	L	3,9	4,1	[3,6]	0,9	0,7	0,7	0,9
	EWG · CEE									
Oberleder aus Kalbfellen . . . . .	DEUTSCHLAND (B.R.)	Mio m <sup>2</sup>	P	3,6	4,3	3,6	0,9	0,8	0,9	1,0
Cuir à dessus de veaux . . . . .	FRANCE	Mio m <sup>2</sup>	P	6,1	6,2	5,7	1,5	1,5	1,2	1,5
	ITALIA									
Overleder van kalfsvellen . . . . .	NEDERLAND <sup>b)</sup> BELGIQUE/BELGIË LUXEMBOURG	Mio m <sup>2</sup>	L	0,6	0,7	[0,6]	0,1	0,1	0,2	0,2
	EWG · CEE									
Oberleder aus Roßhäuten . . . . .	DEUTSCHLAND (B.R.)	Mio m <sup>2</sup>	P	0,3	0,3	0,3	0,1	0,1	0,0	0,1
Cuir à dessus d'équidés . . . . .	FRANCE	Mio m <sup>2</sup>	P	0,4	0,5	0,5	0,1	0,1	0,1	0,2
	ITALIA									
	NEDERLAND BELGIQUE/BELGIË LUXEMBOURG									
	EWG · CEE									
Futter- und sonstiges Flächenleder . . . . .	DEUTSCHLAND (B.R.)	Mio m <sup>2</sup>	P	24,1	24,8	22,9	6,1	5,3	5,5	6,0
	FRANCE									
	ITALIA									
Voeringleder en ander licht leder <sup>d)</sup> . . . . .	NEDERLAND <sup>b)</sup> BELGIQUE/BELGIË LUXEMBOURG	Mio m <sup>2</sup>	L	2,7	2,9	[2,9]	0,7	0,7	0,6	0,7
	EWG · CEE									

a) Einschl. Oberleder aus Ziegen- u. sonstigen Fellen.

b) Jahresangaben: Lieferungen sämtlicher Betriebe; Vierteljahresangaben: Lieferungen der Betriebe mit 10 und mehr Beschäftigten.

c) Nur Oberleder aus Rind-, Kalb- und Roßhäuten.

d) Ohne Putzleder.

a) Y compris cuirs à dessus, de peaux de caprins et d'autres peaux.

b) Résultats annuels: toutes les entreprises; données trimestrielles: entreprises occupant un minimum de 10 personnes.

c) Cuir de bovins, veaux et équidés seulement.

d) Sans peaux de chamois.

ERZEUGNIS · PRODUIT PRODOTTO · PRODUKT	LAND PAYS/PAESE	m <sup>2</sup> , m <sup>3</sup> , t, hl...	P L C	1960	1961	1962	1962			
							I	II	III	IV
Gewichtsleder . . . . .	DEUTSCHLAND (B.R.)	1000 t	P	20,3	20,2	18,9	5,1	4,8	4,5	4,5
Cuir lourds <sup>a)</sup> . . . . .	FRANCE	1000 t	P	15,7	17,2	13,0	3,7	3,5	2,6	3,2
Cuoi pesanti . . . . .	ITALIA	1000 t	P	(26,7)	(26,7)	.	.	.	.	.
Zwaar leder <sup>a)</sup> . . . . .	NEDERLAND <sup>b)</sup>	1000 t	P	7,6	7,6	[6,9]	1,6	1,5	1,4	1,5
Cuir lourds . . . . .	BELGIQUE/BELGIË	1000 t	P	2,1	2,6	2,7	0,7	0,7	0,5	0,7
	LUXEMBOURG			.	—	—	—	—	—	—
	EWG · CEE	1000 t	P	(72)	(74)	.	.	.	.	.
<i>darunter-dont:</i>										
Unterleder (Sohl- und Brandsohleder)	DEUTSCHLAND (B.R.)	1000 t	P	16,7	17,1	15,8	4,3	4,0	3,7	3,8
Cuir à semelles <sup>a)</sup> . . . . .	FRANCE	1000 t	P	11,2	11,4	9,2	2,8	2,5	1,8	2,2
	ITALIA									
Zool- en randenleder <sup>a)</sup> . . . . .	NEDERLAND <sup>b)</sup>	1000 t	P	6,0	6,1	[5,5]	1,3	1,2	1,1	1,2
Cuir à semelles . . . . .	BELGIQUE/BELGIË	1000 t	P	1,3	1,7	1,7	0,5	0,5	0,3	0,4
	LUXEMBOURG			—	—	—	—	—	—	—
	EWG · CEE									
Treibriemen- u. techn. Gewichtsleder.	DEUTSCHLAND (B.R.)	1000 t	P	1,5	1,5	<sup>c)</sup> 1,5	<sup>c)</sup> 0,4	<sup>c)</sup> 0,3	<sup>c)</sup> 0,4	<sup>c)</sup> 0,4
Cuir industriels et à équipement <sup>a)</sup> . . . . .	FRANCE	1000 t	P	2,8	2,9	2,3	0,5	0,6	0,5	0,6
	ITALIA									
Drijfriem- en ander techn. leder <sup>a)</sup> . . . . .	NEDERLAND <sup>b)</sup>	1000 t	P	0,4	0,4	[0,4]	0,1	0,1	0,1	0,1
Cuir techniques (lourds) . . . . .	BELGIQUE/BELGIË	1000 t	P	0,8	0,9	1,0	0,2	0,2	0,2	0,3
	LUXEMBOURG									
	EWG · CEE									
Geschirr- und Blankleder . . . . .	DEUTSCHLAND (B.R.)	1000 t	P	1,2	0,9	0,8	0,2	0,2	0,2	0,2
Cuir à bourrellerie <sup>a)</sup> . . . . .	FRANCE	1000 t	P	0,6	0,6	0,4	0,1	0,1	0,1	0,1
	ITALIA									
Tuig- en zadelleider <sup>a)</sup> . . . . .	NEDERLAND <sup>b)</sup>	1000 t	P	1,2	1,1	[1,0]	0,2	0,2	0,2	0,2
	BELGIQUE/BELGIË									
	LUXEMBOURG									
	EWG · CEE									

a) Nur aus Rinderhäuten.

b) Jahresangaben: Produktion sämtlicher Betriebe; Vierteljahrsangaben: Produktion der Betriebe mit 10 und mehr Beschäftigten.

c) Einschl. sonstige nicht genannte Gewichtsleder.

a) De bovins seulement.

b) Résultats annuels: toutes les entreprises; données trimestrielles: en entreprises occupant un minimum de 10 personnes.

c) Y compris autres cuirs lourds, n.d.a.

ERZEUGNIS · PRODUIT PRODOTTO · PRODUKT	LAND PAYS/PAESE	m <sup>2</sup> , m <sup>3</sup> , t, hl...	P L C	1960	1961	1962	1962			
							I	II	III	IV
Bereifungen, einschl. Reparaturen und Runderneuerungen . . . . .	DEUTSCHLAND (B.R.)	1000 t	P	245,2	256,8	266,1	68,2	64,4	63,6	69,9
Pneumatiques et articles de regommage	FRANCE	1000 t	P	255,6	265,0	274,8	72,8	68,8	56,9	76,4
	ITALIA									
	NEDERLAND									
Pneumatiques et bandages pleins . .	BELGIQUE/BELGIË	1000 t	P	18,6	.	.	.	.	.	.
	LUXEMBOURG									
<i>darunter-dont:</i>	EWG · CEE									
Autobereifungen . . . . .	DEUTSCHLAND (B.R.)	1000 t	P	213,7	(224)	.	.	.	.	.
Pneumatiques auto <sup>a)</sup> . . . . .	FRANCE	1000 t	P	226,6	247,6	256,7	67,9	64,1	53,2	71,5
Pneumatici auto <sup>a)</sup> . . . . .	ITALIA	1000 t	P	126,2	149,0	.	34,9	42,1	35,1	.
Autobanden . . . . .	NEDERLAND	1000 t	P	(25)	.	.	.	.	.	.
Pneumatiques auto . . . . .	BELGIQUE/BELGIË	1000 t	P	(15)	.	.	.	.	.	.
Pneumatiques auto . . . . .	LUXEMBOURG	1000 t	P	(8)	.	.	.	.	.	.
	EWG · CEE	1000 t	P	(615)	.	.	.	.	.	.
Fahrradbereifungen. . . . .	DEUTSCHLAND (B.R.)	1000 t	P	.	12,7	.	.	.	.	.
Pneumatiques vélo et vélomoteurs . .	FRANCE	1000 t	P	15,1	15,3	16,1	4,4	4,1	3,2	4,4
Pneumatici per biciclette . . . . .	ITALIA	1000 t	P	6,8	8,3	.	1,5	1,5	1,6	.
Rijwielbanden . . . . .	NEDERLAND	1000 t	P	.	.	.	.	.	.	.
Pneumatiques bicyclettes . . . . .	BELGIQUE/BELGIË	1000 t	P	.	8,3	.	.	.	.	.
Pneumatiques bicyclettes . . . . .	LUXEMBOURG	1000 t	P	.	.	.	.	.	.	.
	EWG · CEE	1000 t	P	.	45	.	.	.	.	.
Personenwagendecken . . . . .	DEUTSCHLAND (B.R.)	Mio st	P	12,8	14,1	15,4	3,8	3,8	3,7	4,1
Enveloppes pour voitures de tourisme	FRANCE	Mio p	P	13,6	13,4	15,9	4,0	4,0	3,4	4,6
	ITALIA									
	NEDERLAND									
	BELGIQUE/BELGIË									
	LUXEMBOURG									
	EWG · CEE									
Lastwagendecken . . . . .	DEUTSCHLAND (B.R.)	1000 st	P	1 896	1 855	1 984	492	456	487	549
Enveloppes pour véhicules utilitaires .	FRANCE	1000 p	P	2 872	2 990	2 909	821	730	580	778
	ITALIA									
	NEDERLAND									
	BELGIQUE/BELGIË									
	LUXEMBOURG									
	EWG · CEE									
Ackerschlepperdecken . . . . .	DEUTSCHLAND (B.R.)	1000 st	P	692	800	658	207	187	128	136
Enveloppes pour tracteurs agricoles .	FRANCE	1000 p	P	646	.	.	.	.	.	.
	ITALIA									
	NEDERLAND									
	BELGIQUE/BELGIË									
	LUXEMBOURG									
	EWG · CEE									

<sup>a)</sup> Einschließlich Reparaturmaterial.

<sup>a)</sup> Y compris articles de regommage.

ERZEUGNIS · PRODUIT PRODOTTO · PRODUKT	LAND PAYS/PAESE	m <sup>2</sup> , m <sup>3</sup> , t, hl...	P L C	1960	1961	1962	1962			
							I	II	III	IV
Kraftraddecken . . . . .	DEUTSCHLAND (B.R.)	1000 st	P	961	734	511	157	134	112	108
Enveloppes pour motos, scooters, vélo- moteurs . . . . .	FRANCE	1000 p	P	735	582	459	128	113	96	122
	ITALIA									
	NEDERLAND									
	BELGIQUE/BELGIË									
	LUXEMBOURG									
	EWG · CEE									
Fahrraddecken <sup>a)</sup> . . . . .	DEUTSCHLAND (B.R.)	Mio st	P	13,4	12,1	11,9	3,3	2,9	2,9	2,8
Enveloppes pour bicyclettes <sup>a)</sup> . . . . .	FRANCE	Mio p	P	16,6	17,0	18,0	4,8	4,6	3,6	5,0
Copertoni per bicicletta <sup>b)</sup> . . . . .	ITALIA	1000 t	P	6,8	8,3	.	.	.	.	.
Rijwielbuitenbanden <sup>a)</sup> . . . . .	NEDERLAND	Mio st	P	9,8	9,4	9,5	2,5	2,5	2,2	2,3
Pneumatiques pour vélocipèdes . . . . .	BELGIQUE/BELGIË	Mio p	P	3,8	3,8	4,5	1,2	1,2	1,0	1,2
	LUXEMBOURG			—	—	—	—	—	—	—
	EWG · CEE									
Personenkraftwagenschläuche . . . . .	DEUTSCHLAND (B.R.)	Mio st	P	4,3	4,6	4,5	1,1	1,1	1,1	1,2
Chambres pour voitures de tourisme .	FRANCE	Mio p	P	11,4	11,3	12,5	3,1	3,1	2,6	3,7
	ITALIA									
	NEDERLAND									
	BELGIQUE/BELGIË									
	LUXEMBOURG									
	EWG · CEE									
Große und kleine Lastwagenschläuche	DEUTSCHLAND (B.R.)	1000 st	P	1 199	1 233	1 233	301	269	313	350
Chambres pour véhicules utilitaires .	FRANCE	1000 p	P	1 608	1 649	1 115	289	273	231	322
	ITALIA									
	NEDERLAND									
	BELGIQUE/BELGIË									
	LUXEMBOURG									
	EWG · CEE									
Kraftradschläuche . . . . .	DEUTSCHLAND (B.R.)	1000 st	P	964	690	526	149	135	118	124
Chambres à air pour motos, vélomo- teurs et scooters . . . . .	FRANCE	1000 p	P	732	548	434	130	108	89	107
	ITALIA									
	NEDERLAND									
	BELGIQUE/BELGIË									
	LUXEMBOURG									
	EWG · CEE									
Fahrradschläuche <sup>a)</sup> . . . . .	DEUTSCHLAND (B.R.)	Mio st	P	15,7	12,8	13,6	3,6	3,3	3,3	3,4
Chambres à air pour bicyclettes <sup>a)</sup> . .	FRANCE	Mio p	P	11,8	11,9	12,5	3,5	3,1	2,4	3,5
Camere d'aria per bicicletta . . . . .	ITALIA			c)	c)					
Rijwielbinnenbanden <sup>a)</sup> . . . . .	NEDERLAND	Mio st	P	9,0	8,2	7,7	2,1	2,0	1,8	1,9
Chambres à air pour vélocipèdes . . .	BELGIQUE/BELGIË	Mio p	P	4,0	4,3	4,5	1,2	1,1	0,9	1,2
	LUXEMBOURG			—	—	—	—	—	—	—
	EWG · CEE									

a) Einschließlich solche für Motorfahräder.  
b) Einschließlich Fahrradschläuche.  
c) Im Posten « Fahrraddecken » enthalten.

a) Y compris celles pour cyclomoteurs.  
b) Y compris chambres à air.  
c) Compris dans les enveloppes.

ERZEUGNIS · PRODUIT PRODOTTO · PRODUKT	LAND PAYS/PAESE	m <sup>2</sup> , m <sup>3</sup> , t, hl...	P L C	1960	1961	1962	1962			
							I	II	III	IV
Technische Weichgummiwaren . . .	DEUTSCHLAND (B.R.)	1000 t	P	141,8	142,2	150,9	36,9	36,8	36,6	40,6
Articles techniques en caoutchouc . . .	FRANCE	1000 t	P	105,1	106,3	114,8	29,1	29,6	24,4	31,8
Articoli tecnici in gomma . . . . .	ITALIA	1000 t	P	54,5	61,9	.	16,3	16,2	16,1	.
	NEDERLAND									
Articles techniques, articles en caoutchouc durci et non durci, etc. . . .	BELGIQUE/BELGIË	1000 t	P	9,6	.	.	.	.	.	.
	LUXEMBOURG									
<i>darunter-dont:</i>	EWG · CEE									
Maschinenschnüre und Schläuche. . .	DEUTSCHLAND (B.R.)	1000 t	P	35,6	35,7	37,1	9,3	9,1	8,7	10,0
Tubes et tuyaux . . . . .	FRANCE	1000 t	P	15,3	16,0	15,7	4,1	4,0	3,3	4,3
Tubi . . . . .	ITALIA	1000 t	P	.	7,9	.	.	.	.	.
Slangen . . . . .	NEDERLAND	1000 t	P	2,3	2,2	.	.	.	.	.
Tubes et tuyaux . . . . .	BELGIQUE/BELGIË	1000 t	P	2,1	[1,7]	.	.	.	.	.
	LUXEMBOURG			—	—	—	—	—	—	—
	EWG · CEE	1000 t	P	.	[64]	.	.	.	.	.
Flach- und Keilriemen, Transportbänder	DEUTSCHLAND (B.R.)	1000 t	P	20,2	23,3	23,8	6,0	5,8	5,9	6,1
Courroies de transmission et trans-	FRANCE	1000 t	P	14,5	15,8	16,8	4,2	4,0	4,3	4,3
porteuses . . . . .	ITALIA	1000 t	P	.	4,6	.	.	.	.	.
Nostri da trasporto e cinghie trape-	NEDERLAND	1000 t	P	.	5,3	.	.	.	.	.
zoidali . . . . .	BELGIQUE/BELGIË	1000 t	P	2,4	.	.	.	.	.	.
Drijfriemen en -snaren . . . . .	LUXEMBOURG			—	—	—	—	—	—	—
Courroies de transmission . . . . .	EWG · CEE	1000 t	P	.	49	.	.	.	.	.
Fußboden- und Wandbelag . . . . .	DEUTSCHLAND (B.R.)	1000 t	P	19,4	18,1	21,5	5,1	5,2	5,1	6,1
Revêtements et tapis de sol . . . . .	FRANCE	1000 t	P	9,5	9,1	10,2	2,6	2,5	2,0	3,1
Rivestimenti e tappeti . . . . .	ITALIA	1000 t	P	.	8,4	.	.	.	.	.
Vloerbedekking van rubber . . . . .	NEDERLAND	1000 t	P	.	2,4	.	.	.	.	.
Tapis non spongieux, carpettes, dalles	BELGIQUE/BELGIË	1000 t	P	1,1	.	.	.	.	.	.
et articles en caoutchouc spongieux	LUXEMBOURG			—	—	—	—	—	—	—
	EWG · CEE			.	(38)	.	.	.	.	.
Chirurgische Gummiwaren, Tauchgummiwaren . . . . .	DEUTSCHLAND (B.R.)	1000 t	P	4,3	3,8	4,0	0,9	0,9	1,0	1,2
Articles d'hygiène et de chirurgie . . .	FRANCE	1000 t	P	3,6	3,9	4,4	1,1	1,0	0,9	1,3
Articoli sanitari . . . . .	ITALIA	1000 t	P	1,4	1,4	.	0,5	0,5	0,4	.
	NEDERLAND									
	BELGIQUE/BELGIË									
	LUXEMBOURG			—	—	—	—	—	—	—
	EWG · CEE									
Tissus caoutchoutés . . . . .	DEUTSCHLAND (B.R.)									
Tessuti gommati . . . . .	FRANCE	1000 t	P	22,5	23,7	23,9	5,7	6,0	5,5	6,7
Gegummeerde stoffen . . . . .	ITALIA	1000 t	P	.	2,5	.	.	.	.	.
Tissus gommés . . . . .	NEDERLAND	Mio m <sup>2</sup>	P	3,8	4,1	.	.	.	.	.
	BELGIQUE/BELGIË	1000 t	P	1,3	[1,1]	.	.	.	.	.
	LUXEMBOURG			—	—	—	—	—	—	—
	EWG · CEE									

ERZEUGNIS · PRODUIT PRODOTTO · PRODUKT	LAND PAYS/PAESE	m <sup>2</sup> , m <sup>3</sup> , t, hl...	P L C	1960	1961	1962	1962			
							I	II	III	IV
Gummischuhwerk . . . . .	DEUTSCHLAND (B.R.)	1000 t	P	12,2	13,3	14,1	3,8	3,6	3,3	3,4
Chaussures de caoutchouc. . . . .	FRANCE	1000 t	P	25,4	23,8	23,3	6,7	5,9	4,5	6,3
Calzature in gomma . . . . .	ITALIA	1000 t	P	8,5	9,2	.	2,0	2,1	1,9	.
Rubberschoenen . . . . .	NEDERLAND	1000 Pa	P	3 673	(4 900)	.	.	.	.	.
Chaussures de caoutchouc. . . . .	BELGIQUE/BELGIË LUXEMBOURG	1000 Pa	P	378,1	169,7	144,6	38,0	48,1	39,4	19,2
	EWG · CEE			—	—	—	—	—	—	—
Besohlmateriale . . . . .	DEUTSCHLAND (B.R.)	1000 t	P	57,6	53,7	53,7	14,4	13,0	13,2	13,1
Semelles, talons et croupons . . . . .	FRANCE	1000 t	P	18,6	22,0	23,6	6,1	6,1	4,7	6,8
Suole, tacchi e lastre . . . . .	ITALIA	1000 t	P	4,7	5,4	.	1,0	1,0	1,4	.
Zoolplaten, hakken, zolen en tips . . . . .	NEDERLAND	1000 t	P	5,0	5,8	.	.	.	.	.
Semelles, talons et plaques pour semelles et talons . . . . .	BELGIQUE/BELGIË LUXEMBOURG	1000 t	P	4,8	[2,8]	.	.	.	.	.
	EWG · CEE	1000 t	P	91	[90]	.	.	.	.	.
Klebstoffe, einschl. Gummilösung . . . . .	DEUTSCHLAND (B.R.)	1000 t	P	8,8	10,4	11,3	2,7	2,8	2,8	3,0
Colles et dissolutions . . . . .	FRANCE	1000 t	P	15,6	16,6	9,4	4,7	5,1	4,2	5,4
Colle e soluzioni . . . . .	ITALIA	1000 t	P	.	3,7	.	.	.	.	.
Oplossingen (solutie) en dispersies . . . . .	NEDERLAND	1000 t	P	.	3,3	.	.	.	.	.
Colles et dissolutions . . . . .	BELGIQUE/BELGIË LUXEMBOURG	1000 t	P	1,0	.	.	.	.	.	.
	EWG · CEE									
Spiel- und Sportartikel . . . . .	DEUTSCHLAND (B.R.)	1000 t	P	3,1	2,4	2,5	0,7	0,7	0,5	0,6
Jouets et articles de sport . . . . .	FRANCE	1000 t	P	2,8	2,6	2,5	0,7	0,7	0,5	0,5
Giocattoli e articoli sportivi . . . . .	ITALIA	1000 t	P	.	1,5	.	.	.	.	.
Speelgoed en sportartikelen . . . . .	NEDERLAND	1000 t	P	.	.	.	.	.	.	.
Jouets et articles de sport . . . . .	BELGIQUE/BELGIË	1000 t	P	.	0,1	.	.	.	.	.
Jouets et articles de sport . . . . .	LUXEMBOURG	1000 t	P	.	.	.	.	.	.	.
	EWG · CEE	1000 t	P	.	7	.	.	.	.	.
Hartgummiwaren . . . . .	DEUTSCHLAND (B.R.)	1000 t	P	16,5	13,4	11,8	2,6	3,2	3,1	2,9
Ebonite . . . . .	FRANCE	1000 t	P	3,6	3,0	3,8	0,8	1,3	0,7	1,0
Ebonite . . . . .	ITALIA	1000 t	P	.	1,1	.	.	.	.	.
Werken van geharde rubber (eboniet)	NEDERLAND	1000 t	P	.	0,3	.	.	.	.	.
Ebonite . . . . .	BELGIQUE/BELGIË LUXEMBOURG	1000 t	P	.	.	.	.	.	.	.
	EWG · CEE									

ERZEUGNIS · PRODUIT PRODOTTO · PRODUKT	LAND PAYS/PAESE	m <sup>2</sup> , m <sup>3</sup> , t, hl...	P L C	1960	1961	1962	1962			
							I	II	III	IV
Synthetische Fasern und Fäden . . . . .	DEUTSCHLAND (B.R.)	1000 t	P	52,3	64,8	93,1	20,6	23,9	24,6	24,0
Fibres et fils synthétiques . . . . .	FRANCE	1000 t	P	45,3	51,4	65,4	17,2	16,9	12,6	18,7
Fibre sintetiche . . . . .	ITALIA	1000 t	P	34,3	43,3	64,2	15,5	16,2	14,7	17,8
Synthetische garens en vezels . . . . .	NEDERLAND	1000 t	P	9,1	11,9	.	.	.	.	.
Fibres et fils synthétiques . . . . .	BELGIQUE/BELGIË LUXEMBOURG	1000 t	P	3,1	3,7	.	.	.	.	.
	EWG · CEE	1000 t	P	144	175	.	.	.	.	.
<i>davon- soit:</i>										
Synthetische Fäden . . . . .	DEUTSCHLAND (B.R.)	1000 t	P	27,9	36,0	46,6	10,4	11,6	12,3	12,3
Fils synthétiques continus . . . . .	FRANCE	1000 t	P	26,9	29,9	38,1	10,0	10,0	7,3	10,8
Fili sintetici . . . . .	ITALIA	1000 t	P	24,0	29,1	41,5	9,8	10,5	9,8	11,3
Synthetische garens . . . . .	NEDERLAND	1000 t	P	5,7	7,8	.	.	.	.	.
Fils synthétiques continus . . . . .	BELGIQUE/BELGIË LUXEMBOURG	1000 t	P	2,4	2,9	.	.	.	.	.
	EWG · CEE	1000 t	P	87	106	.	.	.	.	.
Synthetische Fasern . . . . .	DEUTSCHLAND (B.R.)	1000 t	P	24,3	29,0	46,6	10,2	12,3	12,3	11,8
Fibres synthétiques discontinues . . . . .	FRANCE	1000 t	P	18,4	21,5	27,4	7,2	6,9	5,3	7,9
Fibre sintetiche (fiocco e cascame) <sup>a)</sup> . . . . .	ITALIA	1000 t	P	10,3	14,2	22,8	5,7	5,6	5,0	6,5
Synthetische vezels . . . . .	NEDERLAND	1000 t	P	3,4	4,1	.	.	.	.	.
Fibres synthétiques discontinues . . . . .	BELGIQUE/BELGIË LUXEMBOURG	1000 t	P	0,7	0,8	.	.	.	.	.
	EWG · CEE	1000 t	P	57	70	.	.	.	.	.
Reyon . . . . .	DEUTSCHLAND (B.R.)	1000 t	P	74,7	75,5	77,7	20,0	18,3	20,0	19,4
Rayonne . . . . .	FRANCE	1000 t	P	55,0	56,5	58,0	15,7	15,5	11,6	15,3
Fili cellulosici (ralon) . . . . .	ITALIA	1000 t	P	81,5	83,8	87,9	22,3	21,3	21,7	22,6
Rayongaren (continuu) . . . . .	NEDERLAND	1000 t	P	34,5	34,0	32,4	7,9	8,0	8,0	8,5
Rayonne . . . . .	BELGIQUE/BELGIË LUXEMBOURG	1000 t	P	12,6	13,2	12,9	3,3	3,2	3,1	3,3
	EWG · CEE	1000 t	P	258	263	269	69	66	64	69
Zellwolle . . . . .	DEUTSCHLAND (B.R.)	1000 t	P	154,9	155,1	166,6	41,0	41,3	40,0	44,3
Fibranne (en bourre) . . . . .	FRANCE	1000 t	P	63,6	67,3	67,4	17,6	17,3	13,4	19,0
Fibre cellulosiche (fiocco) . . . . .	ITALIA	1000 t	P	80,1	89,6	102,0	25,2	24,1	25,9	26,8
Rayonvezel . . . . .	NEDERLAND	1000 t	P	14,8	15,0	13,9	3,2	3,7	3,5	3,5
Fibranne . . . . .	BELGIQUE/BELGIË LUXEMBOURG	1000 t	P	18,2	20,5	22,8	5,9	5,8	5,3	5,8
	EWG · CEE	1000 t	P	332	348	373	93	92	88	99
Zellwoll- und Reyonabfälle . . . . .	DEUTSCHLAND (B.R.)	t	P	7 953	8 038	7 577	1 874	1 948	1 829	1 926
Déchets de fibranne et rayonne . . . . .	FRANCE	t	P	3 294	3 419	3 477	907	848	787	935
Fibre cellulosiche: cascame . . . . .	ITALIA	t	P	4 690	5 010	5 546	1 363	1 301	1 443	1 440
Déchets de fibranne et rayonne . . . . .	NEDERLAND BELGIQUE/BELGIË LUXEMBOURG	t	P	436	527	.	.	.	.	.
	EWG · CEE									

a) Einschl. Fäden aus Polypropylen-Fasern.

a) Y compris les fils de fibres polypropyléniques.





ERZEUGNIS · PRODUIT PRODOTTO · PRODUKT	LAND PAYS/PAESE	m <sup>2</sup> , m <sup>3</sup> , t, hl...	P L C	1960	1961	1962	1962			
							I	II	III	IV
Kartoffelstärke . . . . .	DEUTSCHLAND (B.R.)	1000 t	P	27	32	28	.	.	.	.
Fécule de pomme de terre . . . . .	FRANCE	1000 t	P	62	59	69	12	0	6	52
Fecola di patate . . . . .	ITALIA	1000 t	P	5	5	.	.	.	.	.
Aardappelzetmeel . . . . .	NEDERLAND	1000 t	P	240	238	[253]	[2]	[0]	[36]	[215]
	BELGIQUE/BELGIË			—	—	—	—	—	—	—
	LUXEMBOURG			—	—	—	—	—	—	—
	EWG · CEE	1000 t	P	334	334	[356]	.	.	.	.
Getreidestärke . . . . .	DEUTSCHLAND (B.R.)	1000 t	P	216,7	250,9	261,5	64,4	61,9	71,2	64,0
Amidon de céréales . . . . .	FRANCE	1000 t	P	134,9	145,1	151,1	41,1	33,1	31,5	45,3
Amido di cereali . . . . .	ITALIA	1000 t	P	.	.	.	.	.	.	.
Graanzetmeel . . . . .	NEDERLAND	1000 t	P	[243]	[266]	.	.	.	.	.
Amidon de céréales . . . . .	BELGIQUE/BELGIË	1000 t	P	.	.	.	.	.	.	.
	LUXEMBOURG			—	—	—	—	—	—	—
	EWG · CEE	1000 t	P	[595]	[662]	.	.	.	.	.
Glukose und Maltose . . . . .	DEUTSCHLAND (B.R.)	1000 t	P	85,5	87,1	88,1	20,9	22,9	24,5	19,8
Glucose . . . . .	FRANCE	1000 t	P	78,1	80,7	83,6	20,8	19,1	18,7	25,0
Glucosio . . . . .	ITALIA	1000 t	P	43,3	49,7	.	14,0	13,9	11,7	.
Glukose. . . . .	NEDERLAND	1000 t	P	[52,4]	[51,7]	.	[12,8]	[12,8]	[12,5]	.
Glucose . . . . .	BELGIQUE/BELGIË	1000 t	P	40,8	41,3	.	.	.	.	.
	LUXEMBOURG			—	—	—	—	—	—	—
	EWG · CEE	1000 t	P	[300]	[311]	.	.	.	.	.



ERZEUGNIS · PRODUIT PRODOTTO · PRODUKT	LAND PAYS/PAESE	m <sup>2</sup> , m <sup>3</sup> , t, hl...	P L C	1960	1961	1962	1962			
							I	II	III	IV
Schwefel <sup>a)</sup> . . . . .	DEUTSCHLAND (B.R.)	1000 t	P	84,1	84,2	90,7	21,5	21,9	23,7	23,6
Soufre brut et travaillé (y compris le soufre de récupération) . . . . .	FRANCE	1000 t	P	851,4	1 175,5	1 414,8	364,1	372,1	301,3	377,3
Zolfo greggio in pani e conc. al 90 %	ITALIA	1000 t	P	137,8	145,5	144,0	36,7	33,5	37,5	34,4
Zwavel . . . . .	NEDERLAND	1000 t	P	30,5	41,2	.	.	.	.	.
Soufre de récupération . . . . .	BELGIQUE/BELGIË LUXEMBOURG	1000 t	P	(0,6) —	(0,5) —	. —	. —	. —	. —	. —
	EWG · CEE	1000 t	P	1 104	1 447	.	.	.	.	.
Schwefelsäure (einschl. Oleum) ber. auf H <sub>2</sub> SO <sub>4</sub> . . . . .	DEUTSCHLAND (B.R.)	1000 t	P	3 170	3 103	3 102	744	772	790	796
Acide sulfurique à 100 % de H <sub>2</sub> SO <sub>4</sub> . . . . .	FRANCE	1000 t	P	1 983	2 150	2 214	560,7	555,6	503,4	594,9
Acido solforico, in H <sub>2</sub> SO <sub>4</sub> 100 % . . . . .	ITALIA	1000 t	P	2 299	2 446	(2 560)	[637]	621	657	645
Zwavelzuur, 100 % H <sub>2</sub> SO <sub>4</sub> . . . . .	NEDERLAND	1000 t	P	862	829	[806]	[203]	[195]	[205]	[203]
Acide sulfurique à 100 % de H <sub>2</sub> SO <sub>4</sub> . . . . .	BELGIQUE/BELGIË LUXEMBOURG	1000 t	P	1 404 —	1 350 —	1 200 —	320 —	294 —	310 —	[275] —
	EWG · CEE	1000 t	P	9 718	9 878	[9 882]	[2 465]	[2 438]	[2 465]	[2 514]
Schwefelkohlenstoff . . . . .	DEUTSCHLAND (B.R.)	1000 t	P	66,0	65,0	72,8	17,2	22,5	17,9	15,2
Sulfure de carbone . . . . .	FRANCE	1000 t	P	44,7	53,5	57,5	14,7	13,5	13,2	16,0
Solfuro di carbonio . . . . .	ITALIA	1000 t	P	48,5	55,4	.	.	.	.	.
	NEDERLAND			—	—	—	—	—	—	—
Sulfure de carbone . . . . .	BELGIQUE/BELGIË LUXEMBOURG	1000 t	P	(13) —	. —	. —	. —	. —	. —	. —
	EWG · CEE	1000 t	P	(172)	.	.	.	.	.	.
Natriumsulfat u. Glaubersalz, ber. auf Na <sub>2</sub> SO <sub>4</sub> . . . . .	DEUTSCHLAND (B.R.)	1000 t	P	316,0	331,9	335,0	80,1	83,5	82,6	88,8
Sulfate de soude, à 100 % Na <sub>2</sub> SO <sub>4</sub> . . . . .	FRANCE	1000 t	P	88,2	94,8	106,9	26,3	25,8	23,4	31,3
Solfato di sodio anidro e cristallizzato, in Na <sub>2</sub> SO <sub>4</sub> . . . . .	ITALIA	1000 t	P	.	73,7	.	.	.	.	.
	NEDERLAND BELGIQUE/BELGIË LUXEMBOURG			— — —	— — —	— — —	— — —	— — —	— — —	— — —
	EWG · CEE									
Chlor (Primärproduktion) . . . . .	DEUTSCHLAND (B.R.)	1000 t	P	657,8	724,6	801,4	184,0	198,5	203,2	215,7
Chlore gazeux <sup>b)</sup> . . . . .	FRANCE	1000 t	P	331,4	355,7	405,7	96,0	100,4	100,5	108,8
Cloro <sup>c)</sup> . . . . .	ITALIA	1000 t	P	293,6	(355)	.	.	.	.	.
Chloor . . . . .	NEDERLAND	1000 t	P	<sup>d)</sup> [70]	.	.	.	.	.	.
Chlore primaire . . . . .	BELGIQUE/BELGIË LUXEMBOURG	1000 t	P	[44] —	[43] —	. —	. —	. —	. —	. —
	EWG · CEE	1000 t	P	[1 400]	.	.	.	.	.	.
Salzsäure, ber. auf 100 % HCl . . . . .	DEUTSCHLAND (B.R.)	1000 t	P	246,6	262,4	283,5	68,3	67,0	71,0	77,2
Acide chlorhydrique à 100 % HCl . . . . .	FRANCE	1000 t	P	99,5	108,5	109,2	27,9	27,7	25,0	28,9
Acido cloridrico, al 100 % HCl . . . . .	ITALIA	1000 t	P	114,8	[130]	.	.	.	.	.
	NEDERLAND BELGIQUE/BELGIË LUXEMBOURG			— — —	— — —	— — —	— — —	— — —	— — —	— — —
	EWG · CEE									

a) Nur Rekuperationsschwefel.

b) Bestimmt für die Erzeugung von Flüssigchlor und Chlorderivaten (außer Salzsäure).

c) Einschl. Chlor aus Hypochloriten und Chloraten, einschl. flüssiges Chlor. d) 1959.

a) De récupération seulement.

b) Destiné à la production du chlore liquéfié et des dérivés chlorés (sauf l'acide chlorhydrique).

c) Y compris le chlore des hypochlorites et chlorates, et le chlore liquéfié. d) 1959.

ERZEUGNIS · PRODUIT PRODOTTO · PRODUKT	LAND PAYS/PAESE	m <sup>2</sup> , m <sup>3</sup> , t, hl...	P L C	1960	1961	1962	1962			
							I	II	III	IV
Ätznatron und Natronlauge, ber. auf NaOH . . . . .	DEUTSCHLAND (B.R.)	1000 t	P	776,0	810,9	901,0	204,3	223,2	229,7	243,9
Soude caustique, à 100 % NaOH . . . . .	FRANCE	1000 t	P	597,1	595,3	588,1	163,0	141,5	144,5	139,1
Soda caustica, al 100% NaOH . . . . .	ITALIA	1000 t	P	a) 426,2	a) 446	[519]	[136]	128,3	127,1	128,0
Caustieke soda . . . . .	NEDERLAND	1000 t	P	b) [80]	.	.	.	.	.	.
Soude caustique, à 100% NaOH . . . . .	BELGIQUE/BELGIË	1000 t	P	[52]	[51]	.	.	.	.	.
	LUXEMBOURG			—	—	—	—	—	—	—
	EWG · CEE	1000 t	P	[1 930]	.	.	.	.	.	.
Soda, ber. auf Na <sub>2</sub> CO <sub>3</sub> . . . . .	DEUTSCHLAND (B.R.)	1000 t	P	1 117,2	1 063,4	1 011,8	250,8	251,0	258,7	251,3
Carbonate de soude, à 100% Na <sub>2</sub> CO <sub>3</sub> . . . . .	FRANCE	1000 t	P	848,0	849,6	925,2	227,3	245,0	215,8	236,6
Soda carbonata, al 100 % Na <sub>2</sub> CO <sub>3</sub> . . . . .	ITALIA	1000 t	P	565	570	[604]	[152]	[149]	[145]	[158]
Soda, 100 % Na <sub>2</sub> CO <sub>3</sub> . . . . .	NEDERLAND	1000 t	P	110	107	.	.	.	.	.
Carbonate de soude, à 100 % Na <sub>2</sub> CO <sub>3</sub> . . . . .	BELGIQUE/BELGIË	1000 t	P	[183]	[193]	.	.	.	.	.
	LUXEMBOURG			—	—	—	—	—	—	—
	EWG · CEE	1000 t	P	[2 824]	[2 783]	.	.	.	.	.
Phosphorsäuren, ber. auf P <sub>2</sub> O <sub>5</sub> c) . . . . .	DEUTSCHLAND (B.R.)	1000 t	P	92,1	105,0	115,6	27,5	27,5	29,8	30,8
Ac. phosphorique coloré ou non en P <sub>2</sub> O <sub>5</sub> . . . . .	FRANCE	1000 t	P	69,7	70,3	81,6	18,7	21,2	19,8	21,9
Acido fosforico greggio e tecnicamente puro, espresso in P <sub>2</sub> O <sub>5</sub> . . . . .	ITALIA	1000 t	P	57,7	108,4	.	.	.	.	.
	NEDERLAND									
	BELGIQUE/BELGIË									
	LUXEMBOURG									
	EWG · CEE									
Syntheseammoniak (Primärstickstoff) . . . . .	DEUTSCHLAND (B.R.)	1000 t N	P	1 242,2	1 277,2	1 332,2	312,4	331,0	340,9	347,9
Ammoniac de synthèse . . . . .	FRANCE	1000 t N	P	723,8	862,8	924,5	227,3	227,5	224,1	245,6
Ammoniaca sintetica anidra . . . . .	ITALIA	1000 t N	P	723,6	759	815	[209]	194,6	198,1	213,3
Synthetische ammoniak . . . . .	NEDERLAND	1000 t N	P	410	420	.	.	.	.	.
Ammoniac de synthèse . . . . .	BELGIQUE/BELGIË	1000 t N	P	319,3	275,7	281,2	64,6	67,2	75,0	74,4
	LUXEMBOURG			—	—	—	—	—	—	—
	EWG · CEE	1000 t N	P	3 419	3 595	.	.	.	.	.
Calciumcarbid (Primärproduktion) . . . . .	DEUTSCHLAND (B.R.)	1000 t	P	1 101,1	1 088,8	994,4	227,7	268,6	276,6	221,5
Carbure de calcium . . . . .	FRANCE	1000 t	P	447,6	432,0	426,1	78,1	123,0	124,7	100,3
Carburo di calcio . . . . .	ITALIA	1000 t	P	291,9	287,1	[321]	54	99	101	[67]
Calciumcarbid . . . . .	NEDERLAND	1000 t	P	53,5	48,7	.	.	.	.	.
Carbure de calcium . . . . .	BELGIQUE/BELGIË	1000 t	P	[85]	[95]	.	.	.	.	.
	LUXEMBOURG			—	—	—	—	—	—	—
	EWG · CEE	1000 t	P	[1 980]	[1 950]	.	.	.	.	.
Tonerdehydrat, ber. auf Al <sub>2</sub> O <sub>3</sub> . . . . .	DEUTSCHLAND (B.R.)	1000 t	P	510,1	513,5	517,3	126,8	127,1	132,8	130,6
Alumine hydratée, en Al <sub>2</sub> O <sub>3</sub> . . . . .	FRANCE	1000 t	P	617,4	634,0	.	.	.	.	.
Allumina (anche calcinata), espressa in Al <sub>2</sub> O <sub>3</sub> . . . . .	ITALIA	1000 t	P	222,4	231	.	57,2	56,8	(51,6)	.
	NEDERLAND			—	—	—	—	—	—	—
	BELGIQUE/BELGIË			—	—	—	—	—	—	—
	LUXEMBOURG			—	—	—	—	—	—	—
	EWG · CEE	1000 t	P	1 350	1 379	.	.	.	.	.

a) Ohne die zur Herstellung von Hypochlorit bestimmten Mengen.

b) 1959.

c) Einschließlich Phosphoräureanhydrid.

a) Non compris les quantités destinées à la production des hypochlorites.

b) 1959.

c) Y compris anhydride phosphorique.

ERZEUGNIS · PRODUIT PRODOTTO · PRODUKT	LAND PAYS/PAESE	m <sup>2</sup> , m <sup>3</sup> , t, hl...	P L C	1960	1961	1962	1962			
							I	II	III	IV
Sulfate d'aluminium ordinaire et pur, en Al <sub>2</sub> O <sub>3</sub> . . . . . Solfato di alluminio, espresso in Al <sub>2</sub> O <sub>3</sub>	DEUTSCHLAND (B.R.)									
	FRANCE	1000 t	P	13,4	14,3	14,3	3,7	3,7	3,1	3,8
	ITALIA	1000 t	P	10,4	11,6	.	.	.	.	.
	NEDERLAND			—	—	—	—	—	—	—
	BELGIQUE/BELGIË			—	—	—	—	—	—	—
	LUXEMBOURG			—	—	—	—	—	—	—
EWG · CEE										
Sulfate de cuivre . . . . . Solfato di rame . . . . . Sulfate de cuivre . . . . .	DEUTSCHLAND (B.R.)									
	FRANCE	1000 t	P	39,7	31,5	24,5	11,2	7,9	1,4	4,0
	ITALIA	1000 t	P	95,0	[76,8]	.	.	.	.	.
	NEDERLAND			—	—	—	—	—	—	—
	BELGIQUE/BELGIË	1000 t	P	[21]	[17]	.	.	.	.	.
	LUXEMBOURG			—	—	—	—	—	—	—
EWG · CEE										
Siliciumverbindungen <sup>a)</sup> . . . . . Silicates alcalins . . . . . Silicati alcalini <sup>c)</sup> . . . . .	DEUTSCHLAND (B.R.)	1000 t	P	238,5	238,6	261,1	61,8	67,1	65,9	66,3
	FRANCE	1000 t	P	235,4	260,6	b) 87,2	b) 19,9	b) 23,2	b) 22,7	b) 21,4
	ITALIA	1000 t	P	38,2	34,8	.	.	.	.	.
	NEDERLAND			—	—	—	—	—	—	—
	BELGIQUE/BELGIË			—	—	—	—	—	—	—
	LUXEMBOURG			—	—	—	—	—	—	—
EWG · CEE										
Wasserstoffperoxyd, ber. auf 30 % H <sub>2</sub> O <sub>2</sub> . . . . . Eau oxygénée, à 100 % . . . . . Acqua ossigenata, a 30% H <sub>2</sub> O <sub>2</sub> . . . . . Eau oxygénée . . . . .	DEUTSCHLAND (B.R.)	1000 t	P	27,1	27,2	25,2	5,5	6,2	6,4	7,1
	FRANCE	1000 t	P	8,6	10,4	14,9	3,5	4,0	3,2	4,2
	ITALIA	1000 t	P	10,1	11,8	.	.	.	.	.
	NEDERLAND			—	—	—	—	—	—	—
	BELGIQUE/BELGIË	1000 t	P	[3]	.	.	.	.	.	.
	LUXEMBOURG			—	—	—	—	—	—	—
EWG · CEE										
Methanol, roh, ber. auf 100 % . . . . . Alcool méthylique de synthèse . . . . . Alcool metilico . . . . . Methanol . . . . .	DEUTSCHLAND (B.R.)	1000 t	P	333,0	328,7	381,2	89,0	91,4	95,4	105,4
	FRANCE	1000 t	P	70,0	88,7	96,8	23,6	23,6	22,6	27,1
	ITALIA	1000 t	P	55,9	69,8	69,0	17,6	17,3	16,7	17,4
	NEDERLAND	1000 t	P	.	[30]	.	.	.	.	.
	BELGIQUE/BELGIË			—	—	—	—	—	—	—
	LUXEMBOURG			—	—	—	—	—	—	—
EWG · CEE	1000 t	P	.	[517]	.	.	.	.	.	
Butanole, ber. auf 100 % . . . . . Alcools butyliques . . . . . Alcool butilico . . . . .	DEUTSCHLAND (B.R.)	1000 t	P	75,1	72,8	85,9	19,4	23,4	21,4	21,7
	FRANCE	1000 t	P	15,2	22,1	.	.	.	.	.
	ITALIA	1000 t	P	10,9	13,3	.	.	.	.	.
	NEDERLAND			—	—	—	—	—	—	—
	BELGIQUE/BELGIË			—	—	—	—	—	—	—
	LUXEMBOURG			—	—	—	—	—	—	—
EWG · CEE										

a) Einschließlich Wasserglas, ohne Siliciumcarbid und Silicone.

b) Nur glasartiges Natriumsilikat.

c) Nur feste Silicate.

a) Y compris les silicates alcalins, non compris carbure de silicium et silicines.

b) Seulement silicate de sodium vitreux.

c) Seulement solides.

### 311/313

ERZEUGNIS · PRODUIT PRODOTTO · PRODUKT	LAND PAYS/PAESE	m <sup>2</sup> , m <sup>3</sup> , t, hl...	P L C	1960	1961	1962	1962			
							I	II	III	IV
Formaldehyd, ber. auf 100 % . . . . .	DEUTSCHLAND (B.R.)	1000 t	P	152,7	160,3	169,4	40,7	42,6	42,1	44,0
Formol . . . . .	FRANCE	1000 t	P	27,8	30,1	31,6	7,8	8,3	6,4	9,1
Formaldehyde, al 100 % . . . . .	ITALIA	1000 t	P	28,6	47,5	.	a) 7,6	a) 7,1	.	.
	NEDERLAND			—	.	.	.	.	.	.
	BELGIQUE/BELGIË									
	LUXEMBOURG									
	EWG · CEE									
Aceton . . . . .	DEUTSCHLAND (B.R.)	1000 t	P	b) (30)	.	.	.	.	.	.
Acétone . . . . .	FRANCE	1000 t	P	48,8	53,3	57,3	15,0	11,4	14,5	16,3
Acetone . . . . .	ITALIA	1000 t	P	12,8	16,7	.	.	.	.	.
	NEDERLAND									
	BELGIQUE/BELGIË									
	LUXEMBOURG			—	—	—	—	—	—	—
	EWG · CEE									
Essigsäure (Primärproduktion), ber. auf 100 % . . . . .	DEUTSCHLAND (B.R.)	1000 t	P	109,4	109,8	120,5	27,8	30,9	29,7	32,1
Acide acétique. . . . .	FRANCE	1000 t	P	31,0	33,1	.	.	.	.	.
Acido acetico . . . . .	ITALIA	1000 t	P	38,5	49,6	.	.	.	.	.
	NEDERLAND									
	BELGIQUE/BELGIË									
	LUXEMBOURG			—	—	—	—	—	—	—
	EWG · CEE									
Äthyl-, Methyl-, Butylacetat, ber. auf 100 % . . . . .	DEUTSCHLAND (B.R.)	1000 t	P	77,8	78,7	69,0	16,2	17,7	17,5	17,6
Acétates d'éthyle, méthyle et butyle	FRANCE	1000 t	P	10,7	9,6	.	.	.	.	.
Acetati di etile, metile e butile . . . . .	ITALIA	1000 t	P	20,2	22,1	.	.	.	.	.
	NEDERLAND									
	BELGIQUE/BELGIË									
	LUXEMBOURG			—	—	—	—	—	—	—
	EWG · CEE									
Trichloréthylène . . . . .	DEUTSCHLAND (B.R.)	1000 t	P	74,3	67,6	77,6	19,5	18,5	19,6	20,0
Tricloroetilene (trielina) . . . . .	FRANCE	1000 t	P	38,0	43,3	.	a) 13,0	a) 13,8	a) 12,6	.
	ITALIA	1000 t	P							
	NEDERLAND									
	BELGIQUE/BELGIË									
	LUXEMBOURG			—	—	—	—	—	—	—
	EWG · CEE									
Phthalsäureanhydrid . . . . .	DEUTSCHLAND (B.R.)	1000 t	P	61,6	65,2	69,7	15,1	18,4	18,0	18,2
Anhydride phtalique . . . . .	FRANCE	1000 t	P	29,4	30,5	29,9	6,2	8,6	6,4	8,7
Anidride ftalica . . . . .	ITALIA	1000 t	P	35,2	46,5	.	.	.	.	.
Ftaalzuuranhydride . . . . .	NEDERLAND	1000 t	P	[2,5]	[4,5]	.	.	.	.	.
Anhydride phtalique . . . . .	BELGIQUE/BELGIË	1000 t	P	[7,5]	[9]	.	.	.	.	.
	LUXEMBOURG			—	—	—	—	—	—	—
	EWG · CEE	1000 t	P	[136]	[156]	.	.	.	.	.

a) Vorläufig.  
b) 1959.

a) Provisoire.  
b) 1959.

ERZEUGNIS · PRODUIT PRODOTTO · PRODUKT	LAND PAYS/PAESE	m <sup>2</sup> , m <sup>3</sup> , t, hl...	P L C	1960	1961	1962	1962			
							I	II	III	IV
Steinkohlenrohteer aus Kokereien . . .	DEUTSCHLAND (B.R.)	1000 t	P	1 810	1 792	1 748	450	435	429	434
Goudron brut . . . . .	FRANCE	1000 t	P	710	653	647	165,0	162,0	153,9	166,2
Catrame grezzo . . . . .	ITALIA	1000 t	P	183	201	215	54	52	51	58
Ruwe koolteer . . . . .	NEDERLAND	1000 t	P	158	161	(144)	(39,3)	(34,6)	(33,3)	(36,6)
Goudron brut . . . . .	BELGIQUE/BELGIË LUXEMBOURG	1000 t	P	268	269	275	68,3	69,4	67,0	70,1
	EWG · CEE	1000 t	P	3 129	3 076	(3 029)	(777)	(753)	(734)	(765)
Phenol (synth. und aus Destillation). Phénol synth. et extrait du goudron . Fenolo da catrame e sintetico . . . . .	DEUTSCHLAND (B.R.) FRANCE ITALIA NEDERLAND BELGIQUE/BELGIË LUXEMBOURG	1000 t 1000 t 1000 t	P P P	105,0 57,6 18,4	104,0 71,8 33,6	110,6 . .	27,2 19,9 .	29,7 17,4 .	27,6 . .	26,1 . .
	EWG · CEE									
Naphtalin (Warmpreßgut) . . . . .	DEUTSCHLAND (B.R.)	1000 t	P	108,5	120,4	135,4	30,7	33,8	36,6	34,3
Naphtaline brute . . . . .	FRANCE	1000 t	P	48,7	51,7	. .	13,8 .	13,2 .	. .	. .
Naftalina greggia . . . . .	ITALIA	1000 t	P	9,0	9,0	9,2	2,3	2,3	2,1	2,5
Ruwe naftaline . . . . .	NEDERLAND	1000 t	P	(10)	(12)	. .	. .	. .	. .	. .
Naphtaline brute . . . . .	BELGIQUE/BELGIË LUXEMBOURG	1000 t	P	20,8	22,1	. .	. .	. .	. .	. .
	EWG · CEE	1000 t	P	(197)	(215)	. .	. .	. .	. .	. .
Rohbenzol . . . . .	DEUTSCHLAND (B.R.)	1000 t	P	602	591	572	148	144	139	141
Benzol brut de débenzolage . . . . .	FRANCE	1000 t	P	154	154	. .	. .	. .	. .	. .
Benzolo greggio . . . . .	ITALIA	1000 t	P	38	39	38	9,5	9,0	8,7	10
Ruwe benzol . . . . .	NEDERLAND	1000 t	P	50	57	. .	. .	. .	. .	. .
Benzol brut . . . . .	BELGIQUE/BELGIË LUXEMBOURG	1000 t	P	(83)	(79)	. .	(19,1) .	(18,6) .	(17,4) .	. .
	EWG · CEE	1000 t	P	(927)	(920)	. .	. .	. .	. .	. .
Motorenbenzol u. gereinigtes Benzol . Benzols . . . . .	DEUTSCHLAND (B.R.) FRANCE	1000 t 1000 t	P P	177,8 24,3	131,2 15,1	194,1 8,3	53,2 2,9	52,1 2,1	42,6 1,6	46,2 1,8
Benzolo commerciale a) . . . . .	ITALIA	1000 t	P	7,7	7,0	7,0	1,7	2,1	1,4	1,8
	NEDERLAND									
Benzols moteur et industriel . . . . .	BELGIQUE/BELGIË LUXEMBOURG	1000 t	P	47,1	7,1	. .	0,4 .	. .	. .	. .
	EWG · CEE									
Reinbenzol b) . . . . .	DEUTSCHLAND (B.R.)	1000 t	P	327,7	315,8	260,8	60,0	68,5	70,6	61,7
Benzène . . . . .	FRANCE	1000 t	P	113,6	115,0	116,2	28,9	25,5	27,9	33,9
Benzolo puro b) . . . . .	ITALIA	1000 t	P	20,4	23,9	22,6	7,0	5,4	5,1	5,1
Gezuiverde benzol . . . . .	NEDERLAND	1000 t	P	[42]	[45]	. .	. .	. .	. .	. .
Benzène b) . . . . .	BELGIQUE/BELGIË LUXEMBOURG	1000 t	P	19,0	37,8	. .	11,1 .	10,5 .	9,9 .	. .
	EWG · CEE	1000 t	P	[523]	[538]	. .	. .	. .	. .	. .

a) Ohne die zu Rein-Erzeugnissen verarbeiteten Mengen.  
b) Nur Erzeugnisse der Kohlechemie.

a) Sans les quantités transformées en produit pur.  
b) Seulement d'origine carbochimique.

ERZEUGNIS · PRODUIT PRODOTTO · PRODUKT	LAND PAYS/PAESE	m <sup>2</sup> , m <sup>3</sup> , t, hl...	P L C	1960	1961	1962	1962			
							I	II	III	IV
Gereinigtes und Reintoluol <sup>a)</sup> . . . . .	DEUTSCHLAND (B.R.)	1000 t	P	18,1	16,3	13,2	2,9	4,7	2,6	3,0
Toluol - toluène . . . . .	FRANCE	1000 t	P	40,2	47,2	48,3	11,5	11,5	12,7	12,6
Toluolo commerciale e puro <sup>a) b)</sup> . . . . .	ITALIA	1000 t	P	4,7	5,0	4,9	1,3	1,2	1,2	1,2
Toluol <sup>c)</sup> . . . . .	NEDERLAND	1000 t	P	[6]	[6]	.	.	.	.	.
Toluol - toluène <sup>a)</sup> . . . . .	BELGIQUE/BELGIË LUXEMBOURG	1000 t	P	4,6 —	7,7 —	. —	2,2 —	2,2 —	2,2 —	. —
	EWG · CEE	1000 t	P	[74]	[82]	.	.	.	.	.
Gereinigtes und Reinxyloil <sup>a)</sup> . . . . .	DEUTSCHLAND (B.R.)	1000 t	P	8,9	7,8	5,7	2,0	0,7	1,0	2,0
Xyloil - xylène . . . . .	FRANCE	1000 t	P	30,5	37,6	60,1	11,6	14,5	21,6	12,5
Xyloil commerciale e puro <sup>a) b)</sup> . . . . .	ITALIA	1000 t	P	1,7	1,8	1,8	0,5	0,4	0,5	0,4
Xyloil <sup>c)</sup> . . . . .	NEDERLAND	1000 t	P	[3]	[3,6]	.	.	.	.	.
Xyloil - xylène <sup>a)</sup> . . . . .	BELGIQUE/BELGIË LUXEMBOURG	1000 t	P	1,6 —	2,3 —	. —	0,7 —	0,6 —	0,5 —	. —
	EWG · CEE	1000 t	P	[46]	[53]	.	.	.	.	.
Stickstoffhaltige Düngemittel . . . . .	DEUTSCHLAND (B.R.)	1000 t N	P	1 125,9	1142,5	1 173,2	275,0	284,0	310,0	304,2
Engrais azotés, total . . . . .	FRANCE	1000 t N	P	612,8	732,4	795,6	193,8	196,3	195,7	210,0
Fertilizzanti azotati, totale . . . . .	ITALIA	1000 t N	P	636,1	662,2	712,9	176,0	176,3	174,5	185,9
Stikstofmeststoffen . . . . .	NEDERLAND	1000 t N	P	337	335	(429)	(100,6)	(111,4)	(109,7)	(107,1)
Engrais azotés, total . . . . .	BELGIQUE/BELGIË LUXEMBOURG	1000 t N	P	293,7 —	260,7 —	253,9 —	59,0 —	61,8 —	67,4 —	65,7 —
	EWG · CEE	1000 t N	P	3 006	3 133	(3 364)	(804)	(830)	(857)	(873)
<i>darunter-dont:</i>										
Ammonsulfat . . . . .	DEUTSCHLAND (B.R.)	1000 t N	P	★ 214,5	★ 214,1	.	.	.	.	.
Sulfate d'ammoniaque . . . . .	FRANCE	1000 t N	P	72,5	82,2	78,7	19,5	19,5	20,3	19,5
Solfato ammonico . . . . .	ITALIA	1000 t N	P	253,5	273,4	.	68,5	67,3	62,6	.
Zwavelzure ammoniak . . . . .	NEDERLAND	1000 t N	P	★ 70,7	★ 76,4	.	.	.	.	.
Sulfate d'ammoniaque . . . . .	BELGIQUE/BELGIË LUXEMBOURG	1000 t N	P	152,7 —	106,5 —	. —	16,2 —	19,6 —	. —	. —
	EWG · CEE	1000 t N	P	[764]	[753]	.	.	.	.	.
Ammonsalpetersorten . . . . .	DEUTSCHLAND (B.R.)	1000 t N	P	★ 482,5	★ 535,2	.	.	.	.	.
Nitrate d'ammoniaque . . . . .	FRANCE	1000 t N	P	373,1	452,7	478,8	115,2	116,2	119,5	127,9
Nitrato ammonico . . . . .	ITALIA	1000 t N	P	165,6	165,0	.	41,5	45,8	42,1	.
Ammonsalpetere . . . . .	NEDERLAND	1000 t N	P	★ 233,5	★ 222,9	.	.	.	.	.
Nitrate d'ammoniaque . . . . .	BELGIQUE/BELGIË LUXEMBOURG	1000 t N	P	109,5 —	96,3 —	. —	25,3 —	26,5 —	. —	. —
	EWG · CEE	1000 t N	P	[1 364]	[1 472]	.	.	.	.	.
Kalkstickstoff . . . . .	DEUTSCHLAND (B.R.)	1000 t N	P	103,3	102,1	83,1	22,1	18,0	25,5	17,5
Cyanamide de chaux . . . . .	FRANCE	1000 t N	P	2,8	2,6	3,0	0,6	0,6	1,0	0,8
Calcio cyanamide . . . . .	ITALIA	1000 t N	P	19,7	12,0	.	3,3	5,4	4,8	.
	NEDERLAND			—	—	—	—	—	—	—
Cyanamide de chaux . . . . .	BELGIQUE/BELGIË LUXEMBOURG	1000 t N	P	6,6 —	6,8 —	. —	2,0 —	1,4 —	. —	. —
	EWG · CEE	1000 t N	P	132	123	.	28	25	.	.

a) Nur Erzeugnisse der Kohlechemie.

b) Ohne die zu Rein-Erzeugnissen verarbeiteten Mengen.

c) Nur reine Erzeugnisse.

a) Seulement d'origine carbochimique.

b) Sans les quantités transformées en produits purs.

c) Seulement produit pur.



## 311/313

ERZEUGNIS · PRODUIT PRODOTTO · PRODUKT	LAND PAYS/PAESE	m <sup>2</sup> , m <sup>3</sup> , t, hl...	P L C	1960	1961	1962	1962			
							I	II	III	IV
Urée . . . . .	DEUTSCHLAND (B.R.)	1000 t N	P	31,5	41,4	65,0	12,9	17,9	17,2	17,1
Urea . . . . .	FRANCE	1000 t N	P	44,9	61,0	.	16,3	14,8	19,3	.
Ureum . . . . .	ITALIA	1000 t N	P	★ 42,6	★ 47,1	.	.	.	.	.
Urée . . . . .	NEDERLAND	1000 t N	P	18,4	19,9	.	6,3	5,0	.	.
	BELGIQUE/BELGIË	1000 t N	P	—	—	—	—	—	—	—
	LUXEMBOURG									
	EWG · CEE									
Komplexstickstoffdüngemittel . . . . .	DEUTSCHLAND (B.R.)	1000 t N	P	★ 166,9	★ 207,0	260,9	65,4	63,0	66,5	65,9
Engrais azotés complexes . . . . .	FRANCE	1000 t N	P	95,5	112,8	130,3	34,4	31,7	29,0	35,2
Fertilizzanti azotati complessi . . . . .	ITALIA	1000 t N	P	95,0	97,4	.	33,3	29,7	31,1	.
Stikstofhoudende mengmeststoffen . . . . .	NEDERLAND	1000 t N	P	★ 26,4	★ 32,0	.	.	.	.	.
Engrais azotés complexes . . . . .	BELGIQUE/BELGIË	1000 t N	P	★ 17,2	★ 20,7	.	.	.	.	.
	LUXEMBOURG			—	—	—	—	—	—	—
	EWG · CEE	1000 t N	P	[401]	[470]	.	.	.	.	.
Phosphathaltige Düngemittel . . . . .	DEUTSCHLAND (B.R.)	1000 t P <sub>2</sub> O <sub>5</sub>	P	819,2	721,2	784,0	145,9	212,5	245,0	180,6
Engrais phosphatés a) . . . . .	FRANCE	1000 t P	P	715,0	733,8	756,2	191,0	190,9	175,5	198,8
Fertilizzanti fosfatici . . . . .	ITALIA	1000 t P	P	392,4	410,4	.	109,8	99,4	105,4	.
Fosfaatmeststoffen . . . . .	NEDERLAND	1000 t P	P	★ 198,6	★ 223,7	.	.	.	.	.
Engrais phosphatés . . . . .	BELGIQUE/BELGIË	1000 t P	P	★ 355,7	★ 354,8	.	.	.	.	.
Engrais phosphatés . . . . .	LUXEMBOURG	1000 t P	P	★ 120,8	★ 128,3	.	.	.	.	.
	EWG · CEE	1000 t P	P	[2 602]	[2 572]	.	.	.	.	.
<i>darunter-dont:</i>										
Superphosphat . . . . .	DEUTSCHLAND (B.R.)	1000 t P <sub>2</sub> O <sub>5</sub>	P	68,2	53,3	51,9	12,6	11,8	12,4	15,1
Superphosphates . . . . .	FRANCE	1000 t P	P	195,9	326,4	361,2	90,0	90,9	82,8	97,8
Superfosfati minerali e d'ossa . . . . .	ITALIA	1000 t P	P	202,0	229,2	.	54,4	43,5	46,7	.
Superfosfaat . . . . .	NEDERLAND	1000 t P	P	★ 137,8	★ 173,0	.	.	.	.	.
Superphosphates . . . . .	BELGIQUE/BELGIË	1000 t P	P	★ 58,3	★ 58,6	.	.	.	.	.
	LUXEMBOURG			—	—	—	—	—	—	—
	EWG · CEE	1000 t P	P	[662]	[841]	.	.	.	.	.
Thomasphosphatmehl . . . . .	DEUTSCHLAND (B.R.)	1000 t P <sub>2</sub> O <sub>5</sub>	P	489,8	379,7	399,4	55,3	117,1	144,8	82,2
Scories de déphosphoration . . . . .	FRANCE	1000 t P	P	402,0	407,8	395,5	100,9	100,1	92,7	102,0
Scorie di defosforazione . . . . .	ITALIA	1000 t P	P	17,8	21,1	.	4,4	6,5	6,7	.
	NEDERLAND			—	—	—	—	—	—	—
Scories de déphosphoration . . . . .	BELGIQUE/BELGIË	1000 t P	P	★ 196,4	★ 183,3	.	.	.	.	.
Scories de déphosphoration . . . . .	LUXEMBOURG	1000 t P	P	★ 120,8	★ 128,3	.	.	.	.	.
	EWG · CEE	1000 t P	P	[1 227]	[1 120]	.	.	.	.	.
Absatzfähige Kalisalze . . . . .	DEUTSCHLAND (B.R.)	1000 t K <sub>2</sub> O	P	1 978	2 044	1 937	537	447	478	475
Engrais potassiques . . . . .	FRANCE	1000 t P	P	1 484	1 659	1 653	441	414	364	434
Fertilizzanti potassici . . . . .	ITALIA	1000 t P	P	98,7	137,2	.	41,7	42,7	45,2	.
Kalimeststoffen . . . . .	NEDERLAND	1000 t P	P	★ 0,8	★ 1,6	.	.	.	.	.
Engrais potassiques . . . . .	BELGIQUE/BELGIË	1000 t P	P	★ 12,2	★ 15,8	.	.	.	.	.
	LUXEMBOURG			—	—	—	—	—	—	—
	EWG · CEE	1000 t P	P	[3 574]	[3 858]	.	.	.	.	.

a) Ohne die nur gemahlene Phosphate.

a) Non compris les phosphates simplement moulus.

## 311/313

ERZEUGNIS · PRODUIT PRODOTTO · PRODUKT	LAND PAYS/PAESE	m <sup>2</sup> , m <sup>3</sup> , t, hl...	P L C	1960	1961	1962	1962			
							I	II	III	IV
Lithopone . . . . .	DEUTSCHLAND (B.R.)	1000 t	P	124,8	114,8	111,3	27,7	30,8	26,9	25,9
Lithopone . . . . .	FRANCE	1000 t	P	36,1	35,7	36,3	9,8	9,2	7,9	9,4
Litopone . . . . .	ITALIA	1000 t	P	19,9	19,6	.	.	.	.	.
	NEDERLAND									
	BELGIQUE/BELGIË									
	LUXEMBOURG			—	—	—	—	—	—	—
	EWG · CEE									
Teerfarbstoffe . . . . .	DEUTSCHLAND (B.R.)	1000 t	P	46,0	45,0	.	.	.	.	.
Colorants organiques . . . . .	FRANCE	1000 t	P	14,4	14,6	13,0	3,6	3,6	2,4	3,3
Coloranti organici sintetici . . . . .	ITALIA	1000 t	P	18,5	19,4	21,6	5,5	5,6	5,2	5,3
Organische kleurstoffen . . . . .	NEDERLAND	1000 t	P	4,9	4,6	.	.	.	.	.
Colorants organiques . . . . .	BELGIQUE/BELGIË	1000 t	P	1,2	1,2	.	.	.	.	.
	LUXEMBOURG			—	—	—	—	—	—	—
	EWG · CEE	1000 t	P	85	85	.	.	.	.	.
Lacke, Anstrichmittel, Verdünnungen, Firnisse . . . . .	DEUTSCHLAND (B.R.)	1000 t	P	502,3	548,0	583,3	128,3	155,1	157,7	142,2
Peintures et vernis . . . . .	FRANCE	1000 t	L	428,3	444,0	466,9	110,5	125,7	116,4	114,2
Pitture e vernici . . . . .	ITALIA	1000 t	P	152,5	(178)	.	.	.	.	.
Verf en vernis . . . . .	NEDERLAND	1000 t	P	104,2	104,6	.	.	.	.	.
Peintures et vernis . . . . .	BELGIQUE/BELGIË	1000 t	P	72,5	76,8	.	.	.	.	.
	LUXEMBOURG									
	EWG · CEE	1000 t		1 260	(1 351)	.	.	.	.	.
<i>darunter-dont:</i>										
Wasserfarben, sonstige Farben und Lacke auf Emulsionsbasis, usw. . . . .	DEUTSCHLAND (B.R.)	1000 t	P	52,4	75,7	84,4	17,5	22,5	24,3	20,1
Peintures à l'eau et émulsionnées . . . . .	FRANCE	1000 t	P	102,3	114,2	119,3	26,3	34,0	32,0	27,0
Pitture all'acqua . . . . .	ITALIA	1000 t	P	a) 8,7	.	.	.	.	.	.
Waterverven . . . . .	NEDERLAND	1000 t	P	14,5	14,6	.	.	.	.	.
Peintures à l'eau . . . . .	BELGIQUE/BELGIË	1000 t	P	20,3	24,2	.	.	.	.	.
	LUXEMBOURG									
	EWG · CEE									
Nitro- und sonstige Zelluloselacke <sup>b)</sup> . . . . .	DEUTSCHLAND (B.R.)	1000 t	P	103,5	106,1	112,4	26,0	28,8	29,2	28,4
Peintures et vernis cellulosiques . . . . .	FRANCE	1000 t	P	33,6	32,3	34,0	8,4	8,9	7,5	9,2
Pitture e vernici cellulosiche . . . . .	ITALIA	1000 t	P	a) 28,7	.	.	.	.	.	.
Cellulose-lakken en -vernissen . . . . .	NEDERLAND	1000 t	P	12,0	12,5	.	.	.	.	.
Peintures et vernis cellulosiques . . . . .	BELGIQUE/BELGIË	1000 t	P	5,8	6,3	.	.	.	.	.
	LUXEMBOURG									
	EWG · CEE									
Streichfertige Ölfarben und ölhaltige Kunstharzfarben und -lacke <sup>b)</sup> . . . . .	DEUTSCHLAND (B.R.)	1000 t	P	198,0	211,7	223,4	50,0	60,0	59,8	53,6
Peintures à l'huile et laques grasses . . . . .	FRANCE	1000 t	P	145,8	145,0	146,6	34,8	39,2	37,7	35,0
Pitture grasse a base di olii siccativi . . . . .	ITALIA	1000 t	P	a) 29,3	.	.	.	.	.	.
	NEDERLAND									
	BELGIQUE/BELGIË									
	LUXEMBOURG									
	EWG · CEE									

a) 1959.

b) Einschl. Verdünnungen.

a) 1959.

b) Y compris les solvants.

ERZEUGNIS · PRODUIT PRODOTTO · PRODUKT	LAND PAYS/PAESE	m <sup>2</sup> , m <sup>3</sup> , t, hl...	P L C	1960	1961	1962	1962			
							I	II	III	IV
Spachtelkitte und Kitte f. Verglasungen Mastics spéciaux et pour vitriers . . . Mastici . . . . . Stopverf . . . . . Mastics . . . . .	DEUTSCHLAND (B.R.) FRANCE ITALIA NEDERLAND BELGIQUE/BELGIË LUXEMBOURG	1000 t 1000 t 1000 t 1000 t 1000 t	P L P P P	43,3 31,1 13,0 12,0 7,4	48,3 28,3 . 11,7 7,4	49,0 27,9 . . .	11,4 7,0 . . .	11,0 6,2 . . .	12,8 6,6 . . .	13,8 8,1 . . .
	EWG · CEE	1000 t		107	.	.	.	.	.	.
Druckfarben und Abziehfarben . . . Encres d'imprimerie . . . . . Inchiostri da stampa . . . . . Drukinkten . . . . . Encres d'imprimerie . . . . .	DEUTSCHLAND (B.R.) FRANCE ITALIA NEDERLAND BELGIQUE/BELGIË LUXEMBOURG	1000 t 1000 t 1000 t 1000 t 1000 t	P L P P P	38,4 24,8 14,5 5,7 3,8	42,7 26,2 . 6,4 3,8	46,7 28,1 . (6,6) .	11,4 7,1 . (1,6) .	11,3 7,3 . (1,7) .	11,9 6,4 . (1,6) .	12,1 7,3 . (1,7) .
	EWG · CEE	1000 t		87	.	.	.	.	.	.
Tierische Leime u. Gelatine <sup>a)</sup> . . . . . Colles animales et gélatines . . . . . Colle animali e gelatine . . . . . Colles et gélatines . . . . .	DEUTSCHLAND (B.R.) FRANCE ITALIA NEDERLAND BELGIQUE/BELGIË LUXEMBOURG	1000 t 1000 t 1000 t 1000 t	P P P P	32,3 13,2 7,1 5,6	32,6 13,3 7,9 .	33,9 13,8 . .	8,7 4,0 1,7 .	8,2 3,6 1,6 .	8,1 2,6 . .	8,9 3,6 . .
	EWG · CEE									
Gerbstoffe, Gerb- u. Farbholzextrakte <sup>b)</sup> Extraits tannants et tannins synthétiques Prodotti concianti . . . . .	DEUTSCHLAND (B.R.) FRANCE ITALIA NEDERLAND BELGIQUE/BELGIË LUXEMBOURG	1000 t 1000 t 1000 t 1000 t	P P P P	50,3 19,9 30,1 . . .	52,4 17,9 29,4 . . .	56,7 20,4 30,2 . . .	14,5 6,0 8,2 . . .	13,3 5,9 7,9 . . .	13,6 3,4 6,2 . . .	15,3 5,0 7,9 . . .
	EWG · CEE									
Seifen in jeder Form . . . . . Savons, total . . . . . Saponi, totale . . . . . Zeep, totaal . . . . . Savons, total . . . . .	DEUTSCHLAND (B.R.) FRANCE ITALIA NEDERLAND BELGIQUE/BELGIË LUXEMBOURG	1000 t 1000 t 1000 t 1000 t 1000 t	P P P P P	<sup>d)</sup> 116,3 182,1 (250) 66,6 53,4	<sup>d)</sup> 118,0 184,3 (236) 64,8 51,7	101,3 190,8 . (59) .	26,8 53,1 . (15) .	24,6 45,3 . (15) .	24,6 41,4 . (14) .	25,3 50,9 . (15) .
	EWG · CEE	1000 t	P	(668)	(655)	.	.	.	.	.
<i>darunter-dont:</i>										
Feinseifen (auch Medizinal-) . . . . . Savon de toilette (80 %) . . . . . Saponi da toletta . . . . . Toilet- en scheerzeep . . . . . Savons de toilette et médicamenteux . . . . .	DEUTSCHLAND (B.R.) FRANCE ITALIA NEDERLAND BELGIQUE/BELGIË LUXEMBOURG	1000 t 1000 t 1000 t 1000 t 1000 t	P P P P P	48,1 24,9 (25) 8,7 7,3	48,9 24,5 (25) 8,2 8,0	49,3 26,4 . . .	13,0 6,9 . . .	12,3 6,8 . . .	12,3 5,2 . . .	11,7 7,5 . . .
	EWG · CEE	1000 t	P	(114)	(115)	.	.	.	.	.

a) Ohne Kaseinkaltleim.

b) Einschl. Chromgerbstoffe.

c) Nur Gerbextrakte.

d) Einschließlich der in den Waschmitteln enthaltenen Seife.

a) Non compris les colles à froid à base de caséine.

b) Y compris les produits tannants au chrome.

c) Extraits tannants seulement.

d) Y compris le savon contenu dans les produits de lessive.

## 311/313

ERZEUGNIS · PRODUIT PRODOTTO · PRODUKT	LAND PAYS/PAESE	m <sup>2</sup> , m <sup>3</sup> , t, hl...	P L C	1960	1961	1962	1962			
							I	II	III	IV
Kernseife (nicht für Industrie) . . . . .	DEUTSCHLAND (B.R.)	1000 t	P	21,9	22,7	20,2	5,6	4,6	4,5	5,5
Savon de ménage (63 %) . . . . .	FRANCE	1000 t	P	118,3	126,3	132,4	37,3	29,9	29,4	35,7
Sapone duro da bucato . . . . .	ITALIA	1000 t	P	(210)	(195)	.	.	.	.	.
Huishoudzeep . . . . .	NEDERLAND	1000 t	P	6,8	7,5	.	.	.	.	.
Savon de ménage. . . . .	BELGIQUE/BELGIË	1000 t	P	7,2	5,5	.	.	.	.	.
	LUXEMBOURG			—	—	—	—	—	—	—
	EWG · CEE	1000 t	P	(364)	(357)	.	.	.	.	.
Industriekernseife, Textilseife . . . . .	DEUTSCHLAND (B.R.)	1000 t	P	1,7	1,9	2,3	0,5	0,6	0,6	0,6
Savons industriels et divers . . . . .	FRANCE	1000 t	P	10,6	10,9	11,4	3,3	3,0	2,2	2,9
Saponi industriali . . . . .	ITALIA	1000 t	P	(3)	(3)	.	.	.	.	.
Industriezeep . . . . .	NEDERLAND	1000 t	P	9,5	2,2	.	.	.	.	.
Savon industriel . . . . .	BELGIQUE/BELGIË	1000 t	P	3,0	2,7	.	.	.	.	.
	LUXEMBOURG			—	—	—	—	—	—	—
	EWG · CEE	1000 t	P	(28)	(21)	.	.	.	.	.
Sprengstoffe . . . . .	DEUTSCHLAND (B.R.)	1000 t	P	64,9	65,1	63,5	15,9	15,2	16,2	16,2
Explosifs . . . . .	FRANCE	1000 t	P	40,7	41,9	44,3	11,3	11,6	10,2	11,3
Prodotti esplosivi . . . . .	ITALIA	1000 t	P	17,5	18	.	a) 3,3	a) 3,6	.	.
	NEDERLAND									
	BELGIQUE/BELGIË									
	LUXEMBOURG									
	EWG · CEE									
Fotografische Papiere b) . . . . .	DEUTSCHLAND (B.R.)	Mio m <sup>2</sup>	P	71,5	78,5	70,9	18,8	17,4	18,2	16,5
Papiers photographiques . . . . .	FRANCE	Mio m <sup>2</sup>	P	21,3	25,3	33,9	9,2	8,7	6,8	9,3
	ITALIA									
	NEDERLAND									
Papiers photographiques . . . . .	BELGIQUE/BELGIË	1000 t	P	[5,4]	.	.	.	.	.	.
	LUXEMBOURG			—	—	—	—	—	—	—
	EWG · CEE									
Planfilme und Film packs . . . . .	DEUTSCHLAND (B.R.)	1000 m <sup>2</sup>	P	611	691	778	179	200	207	192
Films professionnels et industriels . . . . .	FRANCE	1000 m <sup>2</sup>	P	1 356	1 631	1 765	495	522	293	455
	ITALIA									
	NEDERLAND									
	BELGIQUE/BELGIË									
	LUXEMBOURG									
	EWG · CEE									
Roll- und Kleinbildfilme. . . . .	DEUTSCHLAND (B.R.)	1000 m <sup>2</sup>	P	3 200	3 716	3 977	1 142	1 003	852	980
Pellicules non perforées et perforées, 35 mm . . . . .	FRANCE	1000 m <sup>2</sup>	P	1 814	1 744	1 837	456	536	391	454
	ITALIA									
	NEDERLAND									
Rollfilms et films Leica . . . . .	BELGIQUE/BELGIË	t	P	[770]	.	.	.	.	.	.
	LUXEMBOURG									
	EWG · CEE									

a) Vorläufig.  
b) Ohne Öl- und Lichtpauspapier.

a) Provisoire.  
b) Sans papier sensible pour photocopie.

ERZEUGNIS · PRODUIT PRODOTTO · PRODUKT	LAND PAYS/PAESE	m <sup>2</sup> , m <sup>3</sup> , t, hl...	P L C	1960	1961	1962	1962			
							I	II	III	IV
Kunststoffe (ohne synthetischen Kautschuk, einschl. Cumaronharze) . . .	DEUTSCHLAND (B.R.)	1000 t	P	989,4	1 080,1	1 257,6	290,6	307,3	323,8	335,9
Matières plastiques, total . . . . .	FRANCE	1000 t	P	347,2	375,1	.	.	.	.	.
Materie plastiche, totale . . . . .	ITALIA	1000 t	P	364	485,0	[610]	[150]	[154]	[152]	[154]
Kunststoffen, totaal . . . . .	NEDERLAND	1000 t	P	76,0	94,6	.	27,0	29,2	28,9	.
Matières plastiques, total . . . . .	BELGIQUE/BELGIË	1000 t	L	39,5	46,6	.	.	.	.	.
	LUXEMBOURG			—	—	—	—	—	—	—
<i>davon-soit:</i>	EWG · CEE	1000 t		1 816	2 081	.	.	.	.	.
Kunststoffe aus Zellulosederivaten . . .	DEUTSCHLAND (B.R.)	1000 t	P	107,8	109,5	115,0	29,1	28,2	29,6	28,1
Produits dérivés de la cellulose . . . .	FRANCE	1000 t	P	38,8	47,1	.	.	.	.	.
Prodotti derivati della cellulosa . . . .	ITALIA	1000 t	P	26,8	30,0	.	.	.	.	.
Cellulosederivaten <sup>a)</sup> . . . . .	NEDERLAND	1000 t	P	6,5	7,3	.	1,7	1,8	1,9	.
Produits dérivés de la cellulose . . . .	BELGIQUE/BELGIË			b)	b)					
	LUXEMBOURG			—	—	—	—	—	—	—
	EWG · CEE	1000 t	P	[180]	[194]	.	.	.	.	.
Kondensationsprodukte . . . . .	DEUTSCHLAND (B.R.)	1000 t	P	383,6	420,0	464,8	111,1	114,0	117,5	122,2
Produits de condensation . . . . .	FRANCE	1000 t	P	94,4	110,1	.	.	.	.	.
Prodotti di condensazione . . . . .	ITALIA	1000 t	P	126,4	158,7	.	.	.	.	.
Condensatie- en polycondensatieprodukten . . . . .	NEDERLAND	1000 t	P	45,6	50,5	.	13,3	15,3	15,7	.
Produits de condensation . . . . .	BELGIQUE/BELGIË	1000 t	L	5,7	12,0	.	.	.	.	.
	LUXEMBOURG			—	—	—	—	—	—	—
<i>darunter-dont:</i>	EWG · CEE	1000 t		656	751	.	.	.	.	.
Härtbare Kunstharze auf Phenolbasis . .	DEUTSCHLAND (B.R.)	1000 t	P	32,8	33,1	33,6	8,1	8,1	8,7	8,7
Résines phénoplastes . . . . .	FRANCE	1000 t	P	23,4	24,8	.	.	.	.	.
Resine fenoliche e cresiliche . . . . .	ITALIA	1000 t	P	13,2	19,7	.	.	.	.	.
Fenoplasten . . . . .	NEDERLAND	1000 t	P	6,7	6,5	.	1,6	1,7	1,6	.
	BELGIQUE/BELGIË			—	—	—	—	—	—	—
	LUXEMBOURG			—	—	—	—	—	—	—
	EWG · CEE									
Modifizierte Lackkunstharze . . . . .	DEUTSCHLAND (B.R.)	1000 t	P	59,2	63,8	75,4	17,4	18,4	19,9	19,7
Résines oléopatiques (alkydes) . . . .	FRANCE	1000 t	P	10,3	13,5	.	.	.	.	.
Resine gliceroftaliche . . . . .	ITALIA	1000 t	P	16,6	20,8	.	.	.	.	.
Alkyden . . . . .	NEDERLAND	1000 t	P	18,4	20,3	.	5,3	5,8	6,3	.
	BELGIQUE/BELGIË			—	—	—	—	—	—	—
	LUXEMBOURG			—	—	—	—	—	—	—
	EWG · CEE									
Phenolpreßmassen . . . . .	DEUTSCHLAND (B.R.)	1000 t	P	44,5	42,9	38,9	10,6	9,5	9,2	9,6
Poudre à mouler phénoplaste . . . . .	FRANCE	1000 t	P	12,1	12,5	13,6	3,9	3,3	3,1	3,4
Polveri da stampaggio fenoliche . . . .	ITALIA	1000 t	P	19,7	17	.	.	.	.	.
	NEDERLAND			—	—	—	—	—	—	—
	BELGIQUE/BELGIË			—	—	—	—	—	—	—
	LUXEMBOURG			—	—	—	—	—	—	—
	EWG · CEE									

a) Einschl. Kunststoffe auf Kaseinbasis.  
b) In den Polymerisationsprodukten enthalten.

a) Y compris les dérivés de la caséine durcie.  
b) Compris dans les produits de polymérisation.

## 311/313

ERZEUGNIS · PRODUIT PRODOTTO · PRODUKT	LAND PAYS/PAESE	m <sup>2</sup> , m <sup>3</sup> , t, hl...	P L C	1960	1961	1962	1962			
							I	II	III	IV
Harnstoffpreßmassen . . . . .	DEUTSCHLAND (B.R.)	1000 t	P	8,6	9,0	7,7	1,9	1,8	2,0	2,0
Poudres à mouler urée-formol . . . . .	FRANCE	1000 t	P	3,8	3,3	3,2	0,8	1,0	0,6	0,7
Polveri da stampaggio ureiche . . . . .	ITALIA	1000 t	P	14,0	21,4	.	.	.	.	.
	NEDERLAND									
	BELGIQUE/BELGIË									
	LUXEMBOURG			—	—	—	—	—	—	—
	EWG · CEE									
Polymerisationsprodukte (Primärpro- duktion) . . . . .	DEUTSCHLAND (B.R.)	1000 t	P	489,7	542,1	668,1	147,6	162,8	174,4	183,3
Produits de polymérisation . . . . .	FRANCE	1000 t	P	214,0	217,6	.	.	.	.	.
Prodotti di polimerizzazione . . . . .	ITALIA	1000 t	P	210,8	296,3	.	.	.	.	.
Polymerisatieprodukten . . . . .	NEDERLAND	1000 t	P	23,9	36,8	.	12,0	12,1	11,4	.
Produits de polymérisation <sup>a)</sup> . . . . .	BELGIQUE/BELGIË	1000 t	L	33,8	34,6	.	.	.	.	.
	LUXEMBOURG			—	—	—	—	—	—	—
	EWG · CEE	1000 t		972	1 127	.	.	.	.	.
<i>darunter-dont:</i>										
Polyvinylchlorid . . . . .	DEUTSCHLAND (B.R.)	1000 t	P	172,7	195,5	224,6	51,1	53,4	57,7	62,4
Chlorure de polyvinyle . . . . .	FRANCE	1000 t	P	110,5	119,4	136,2	31,6	33,2	31,5	39,9
Resine cloroviniliche . . . . .	ITALIA	1000 t	P	103,8	152,3	.	.	.	.	.
	NEDERLAND									
	BELGIQUE/BELGIË									
	LUXEMBOURG			—	—	—	—	—	—	—
	EWG · CEE									
Polyolefine . . . . .	DEUTSCHLAND (B.R.)	1000 t	P	80,8	105,0	159,1	34,6	38,4	41,6	44,5
Polyéthylène . . . . .	FRANCE	1000 t	P	37,1	29,8	63,2	13,9	16,4	15,5	17,3
Resine poliolefiniche . . . . .	ITALIA	1000 t	P	38	58,9	.	.	.	.	.
Polyolefine . . . . .	NEDERLAND	1000 t	P	[10]	[20]	.	.	.	.	.
	BELGIQUE/BELGIË			—	—	—	—	—	—	—
	LUXEMBOURG			—	—	—	—	—	—	—
	EWG · CEE	1000 t	P	[166]	[214]	.	.	.	.	.
Polystyrol . . . . .	DEUTSCHLAND (B.R.)	1000 t	P	(100)	(116)	.	.	.	.	.
Polystyrène . . . . .	FRANCE	1000 t	P	43,0	42,4	48,4	12,5	14,4	9,6	11,6
Resine polistiroliche . . . . .	ITALIA	1000 t	P	33,7	44,7	.	.	.	.	.
	NEDERLAND			—	—	—	—	—	—	—
	BELGIQUE/BELGIË			—	—	—	—	—	—	—
	LUXEMBOURG			—	—	—	—	—	—	—
	EWG · CEE	1000 t	P	(177)	(203)	.	.	.	.	.
Polyacryl- und Polymethacrylsäure- ester . . . . .	DEUTSCHLAND (B.R.)	1000 t	P	33,5	33,6	38,9	8,9	8,9	10,4	10,7
Dérivés méthacryliques . . . . .	FRANCE	1000 t	P	2,7	2,8	3,1	0,9	0,7	0,7	0,8
Resine acriliche e metacriliche . . . . .	ITALIA	1000 t	P	2,2	5,6	.	.	.	.	.
	NEDERLAND									
	BELGIQUE/BELGIË									
	LUXEMBOURG			—	—	—	—	—	—	—
	EWG · CEE									

a) Einschließlich Kunststoffe aus Zellulosederivaten.

a) Y compris produits dérivés de la cellulose.

### 311/313

ERZEUGNIS · PRODUIT PRODOTTO · PRODUKT	LAND PAYS/PAESE	m <sup>2</sup> , m <sup>3</sup> , t, hl...	P L C	1960	1961	1962	1962			
							I	II	III	IV
Synthetischer Kautschuk . . . . .	DEUTSCHLAND (B.R.)	1000 t	P	81,5	88,2	90,8	23,2	22,3	21,7	23,9
Caoutchouc synthétique . . . . .	FRANCE	1000 t	P	17,5	40,9	63,9	15,6	16,4	14,0	17,6
Gomma sintetica . . . . .	ITALIA	1000 t	P	(71)	(88)	(91)	(23)	(23)	(23)	(23)
Synthetische rubber . . . . .	NEDERLAND	1000 t	P	(12)	(40)	(42)	(9,9)	(10,4)	(10,6)	(10,6)
	BELGIQUE/BELGIË			—	—	—	—	—	—	—
	LUXEMBOURG			—	—	—	—	—	—	—
	EWG · CEE	1000 t	P	(182)	(257)	(288)	(72)	(72)	(69)	(75)
Zündhölzer . . . . .	DEUTSCHLAND (B.R.)	a)	P	1 775	1 848	2 043	520	513	487	523
Allumettes . . . . .	FRANCE	Mrd p	P	69,9	63,5	63,4	17,3	16,6	11,8	17,7
	ITALIA									
	NEDERLAND									
Allumettes . . . . .	BELGIQUE/BELGIË	Mrd p	P	52,6	57,4	54,9	14,9	13,8	12,2	14,0
	LUXEMBOURG									
	EWG · CEE									

a) In Mio Schachteln.

a) En Mio de boîtes.





ERZEUGNIS · PRODUIT PRODOTTO · PRODUKT	LAND PAYS/PAESE	m <sup>2</sup> , m <sup>3</sup> , t, hl...	P L C	1960	1961	1962	1962			
							I	II	III	IV
Flüssiggas . . . . .	DEUTSCHLAND (B.R.)	1000 t	P	770	849	853	204	206	209	234
Gaz liquéfiés . . . . .	FRANCE	1000 t	P	904	1 017	1 108	267	263	283	295
Gas liquefatti . . . . .	ITALIA	1000 t	P	625	690	794	180	201	216	197
Vloeibaar gas . . . . .	NEDERLAND	1000 t	P	267	295	.	82	78	84	.
Gaz liquéfiés . . . . .	BELGIQUE/BELGIË	1000 t	P	109	145	.	51	44	36	.
	LUXEMBOURG	1000 t	P	—	—	—	—	—	—	—
	EWG · CEE	1000 t	P	2 675	2 996	.	784	792	828	.
Motorenbenzin . . . . .	DEUTSCHLAND (B.R.)	1000 t	P	5 383	6 539	7 327	1 691	1 869	1 911	1 856
Essence moteur . . . . .	FRANCE	1000 t	P	6 431	7 055	7 070	1 691	1 868	1 786	1 725
Benzina auto <sup>b)</sup> . . . . .	ITALIA	1000 t	P	4 392	4 782	5 889	1 276	1 479	1 581	1 553
Motorenbenzine . . . . .	NEDERLAND	1000 t	P	3 215	2 944	.	860	909	865	.
Essence moteur . . . . .	BELGIQUE/BELGIË	1000 t	P	1 149	1 290	.	338	330	294	.
	LUXEMBOURG	1000 t	P	—	—	—	—	—	—	—
	EWG · CEE	1000 t	P	20 570	22 610	.	5 856	6 455	6 437	.
Flugkraftstoffe <sup>b)</sup> . . . . .	DEUTSCHLAND (B.R.)	1000 t	P	208	366	571	127	184	136	124
Carburant d'aviation <sup>c)</sup> . . . . .	FRANCE	1000 t	P	1 109	1 269	1 458	322	349	422	366
Carburante avio <sup>b)</sup> . . . . .	ITALIA	1000 t	P	529	689	650	164	145	177	164
Vliegtuig brandstof <sup>d)</sup> . . . . .	NEDERLAND	1000 t	P	805	1 171	.	222	228	261	.
Carburant d'aviation <sup>d)</sup> . . . . .	BELGIQUE/BELGIË	1000 t	P	.	180	.	48	46	56	.
	LUXEMBOURG	1000 t	P	—	—	—	—	—	—	—
	EWG · CEE	1000 t	P	.	3 675	.	883	952	1 052	.
Petroleum (Kerosin) . . . . .	DEUTSCHLAND (B.R.)	1000 t	P	52	50	58	16	11	15	16
Pétrole lampant (kérosène) . . . . .	FRANCE	1000 t	P	377	396	304	94	85	52	73
Petrolio illuminante (kerosen) . . . . .	ITALIA	1000 t	P	531	690	732	139	190	180	222
Petroleum (kerosine) . . . . .	NEDERLAND	1000 t	P	836	722	.	251	213	231	.
Pétrole lampant (kérosène) . . . . .	BELGIQUE/BELGIË	1000 t	P	.	228	.	62	56	67	.
	LUXEMBOURG	1000 t	P	—	—	—	—	—	—	—
	EWG · CEE	1000 t	P	.	2 086	.	562	555	545	.
Diesel kraftstoff <sup>e)</sup> . . . . .	DEUTSCHLAND (B.R.)	1000 t	P	4 836	5 568	6 156	1 220	1 645	1 608	1 682
Dieseloil <sup>e)</sup> . . . . .	FRANCE	1000 t	P	3 396	4 404	4 345	718	1 395	1 508	724
Gasolio <sup>e)</sup> . . . . .	ITALIA	1000 t	P	5 944	6 377	7 616	1 571	1 938	2 118	1 989
Gas Dieselolie <sup>e)</sup> . . . . .	NEDERLAND	1000 t	P	.	.	.	.	.	.	.
Gaz Dieselolie <sup>e)</sup> . . . . .	BELGIQUE/BELGIË	1000 t	P	.	1 608	.	413	447	370	.
	LUXEMBOURG	1000 t	P	—	—	—	—	—	—	—
	EWG · CEE	1000 t	P	.	.	.	.	.	.	.

a) Netto-Produktion, d.h. ohne Eigenverbrauch der Raffinerien.

b) Ohne Flugbenzine.

c) Flugbenzine und Flugturbinenkraftstoffe aller Typen.

d) Ohne Flugturbinenkraftstoffe.

e) Umfaßt Gasöle für motorische Antriebszwecke sowie alle Sorten leicht- und mittelflüssiger Heizöle.

a) Production nette, c'est-à-dire sans consommation propre des raffineries

b) Pas de production d'essence d'aviation.

c) Essence d'aviation et carburéacteurs de tous types.

d) Sans carburéacteurs.

e) Comprend les gasoils pour moteurs ainsi que tous les fuels fluides et semi-fluides.

ERZEUGNIS · PRODUIT PRODOTTO · PRODUKT	LAND PAYS/PAESE	m <sup>2</sup> , m <sup>3</sup> , t, hl...	P L C	1960	1961	1962	1962			
							I	II	III	IV
Rückstand-Heizöle <sup>a)</sup> . . . . .	DEUTSCHLAND (B.R.)	1000 t	P	8 158	10 636	11 316	2 847	2 775	2 774	2 921
Fueloil résiduel <sup>a)</sup> . . . . .	FRANCE	1000 t	P	8 391	9 202	9 402	2 375	2 231	2 183	2 613
Olio combustibile denso . . . . .	ITALIA	1000 t	P	13 284	15 480	17 454	3 965	4 295	4 567	4 627
Stookolie (Zware) <sup>a)</sup> . . . . .	NEDERLAND	1000 t	P	8 045	8 484	.	2 401	2 180	2 465	.
Fueloil résiduel <sup>a)</sup> . . . . .	BELGIQUE/BELGIË	1000 t	P	2 164	2 486	.	602	668	621	.
	LUXEMBOURG	1000 t	P	—	—	—	—	—	—	—
	EWG · CEE	1000 t	P	40 042	46 288	.	12 190	12 149	12 610	.
Schmieröle und -fette. . . . .	DEUTSCHLAND (B.R.)	1000 t	P	498	535	581	134	144	159	144
Lubrifiants . . . . .	FRANCE	1000 t	P	651	694	707	164	174	181	189
Lubrifiants . . . . .	ITALIA	1000 t	P	166	155	165	35	42	43	45
Smeerolie en-vetten . . . . .	NEDERLAND	1000 t	P	206	259	.	48	66	57	.
Lubrifiants . . . . .	BELGIQUE/BELGIË	1000 t	P	32	28	.	5	8	8	.
	LUXEMBOURG	1000 t	P	—	—	—	—	—	—	—
	EWG · CEE	1000 t	P	1 553	1 671	.	386	434	448	.
Bitumen . . . . .	DEUTSCHLAND (B.R.)	1000 t	P	1 160	1 387	1 805	172	472	655	505
Bitumes. . . . .	FRANCE	1000 t	P	1 411	1 590	1 640	211	458	610	361
Bitume di petrolio . . . . .	ITALIA	1000 t	P	697	842	898	96	252	338	212
Bitumen . . . . .	NEDERLAND	1000 t	P	385	469	.	54	143	161	.
Bitumes. . . . .	BELGIQUE/BELGIË	1000 t	P	299	342	.	35	120	137	.
	LUXEMBOURG	1000 t	P	—	—	—	—	—	—	—
	EWG · CEE	1000 t	P	3 952	4 630	.	568	1 445	1 901	.

a) Umfaßt alle Sorten schwerer Heizöle (Rückstands-Heizöle).

a) Comprend tous les fuels lourds (fuel-oils résiduels).

ERZEUGNIS · PRODUIT PRODOTTO · PRODUKT	LAND PAYS/PAESE	m <sup>2</sup> , m <sup>3</sup> , t, hl...	P L C	1960	1961	1962	1962			
							I	II	III	IV
Mauerziegel <sup>a)</sup> . . . . .	DEUTSCHLAND (B.R.)	Mio st	P	6 222	6 313	6 325	1 014	1 704	1 951	1 656
Briques et blocs en terre cuite <sup>a)</sup> . . . . .	FRANCE	Mio p	P	2 011	2 140	2 328	535	565	597	631
Mattoni . . . . .	ITALIA	Mio p	P	3 579	3 993	.	510	1 251	1 496	.
Metselstenen . . . . .	NEDERLAND	Mio st	P	1 615	1 578	1 582	389	376	395	423
Briques ordinaires . . . . .	BELGIQUE/BELGIË	Mio p	P	2 066	2 127	2 056	356	527	628	545
Briques <sup>a)</sup> . . . . .	LUXEMBOURG	Mio p	P	2	[2]	[2]	[1]	[1]	[1]	[1]
<i>darunter-dont:</i>	EWG · CEE	Mio p	P	15 495	[16 153]	.	[2 805]	[4 424]	[5 068]	.
Lochziegel . . . . .	DEUTSCHLAND (B.R.)	1000 m <sup>3</sup>	P	7 568	8 266	8 864	1 371	2 387	2 756	2 350
Briques creuses . . . . .	FRANCE	1000 m <sup>3</sup>	P	3 447	3 809	4 297	984	1 064	1 090	1 159
Mattoni forati . . . . .	ITALIA	Mio p	P	1 626	1 922	.	304	572	.	.
Holle metselstenen . . . . .	NEDERLAND	1000 m <sup>3</sup>	P	9	11	.	.	.	.	.
Briques creuses et perforées . . . . .	BELGIQUE/BELGIË	1000 m <sup>3</sup>	P	304	357	.	.	.	.	.
	LUXEMBOURG	1000 m <sup>3</sup>	P	[0]	.	.	.	.	.	.
	EWG · CEE									
Vollziegel . . . . .	DEUTSCHLAND (B.R.)	1000 m <sup>3</sup>	P	7 252	6 829	6 428	1 071	1 735	1 970	1 652
Briques pleines et blocs en terre cuite . . . . .	FRANCE	1000 m <sup>3</sup>	P	1 460	1 412	1 383	321	315	367	380
Mattoni pieni . . . . .	ITALIA	Mio p	P	1 953	2 070	.	206	679	.	.
Massive metselstenen . . . . .	NEDERLAND	1000 m <sup>3</sup>	P	1 944	1 905	.	.	.	.	.
Briques pleines . . . . .	BELGIQUE/BELGIË	1000 m <sup>3</sup>	P	2 006	2 143	.	.	.	.	.
	LUXEMBOURG	1000 m <sup>3</sup>	P	[7]	.	.	.	.	.	.
	EWG · CEE									
Deckensteine aus Ton . . . . .	DEUTSCHLAND (B.R.)	Mio m <sup>2</sup>	P	1,6	1,6	1,4	0,2	0,4	0,4	0,4
Hourdis en terre cuite . . . . .	FRANCE	Mio m <sup>2</sup>	P	11,4	11,7	13,1	3,0	3,2	3,3	3,5
Materiali di solai . . . . .	ITALIA	Mio m <sup>2</sup>	P	55,9	70,0	.	12,4	20,3	.	.
Holle bakstenen voor vloeren . . . . .	NEDERLAND	Mio m <sup>2</sup>	P	1,3	1,5	1,2	0,3	0,3	0,3	0,3
Hourdis en terre cuite . . . . .	BELGIQUE/BELGIË	Mio m <sup>2</sup>	P	2,3	2,1	.	.	.	.	.
	LUXEMBOURG			—	—	—	—	—	—	—
	EWG · CEE	Mio m <sup>2</sup>	P	73	87	.	.	.	.	.
Dachziegel . . . . .	DEUTSCHLAND (B.R.)	Mio m <sup>2</sup>	P	50,5	46,2	46,5	10,8	11,5	12,3	11,9
Tuiles . . . . .	FRANCE	Mio m <sup>2</sup>	P	21,9	22,1	22,6	5,6	5,5	5,5	6,1
Tegole . . . . .	ITALIA	Mio p	P	279,8	304,4	.	65,5	111,8	108,0	.
		Mio m <sup>2</sup>	P	19,0	21,5	.	[4,6]	[7,8]	[7,6]	.
Normale dakpannen . . . . .	NEDERLAND	Mio st	P	96,8	90,4	88,3	20,5	21,8	22,4	23,6
		Mio m <sup>2</sup>	P	5,9	5,5	[5,4]	[1,2]	[1,3]	[1,4]	[1,4]
Tuiles et accessoires . . . . .	BELGIQUE/BELGIË	Mio m <sup>2</sup>	P	4,2	4,0	[4,0]	[0,8]	[0,9]	[1,0]	[0,9]
		Mio m <sup>2</sup>	P	—	—	—	—	—	—	—
	LUXEMBOURG									
	EWG · CEE	Mio m <sup>2</sup>	P	102	100	.	[23]	[27]	[28]	.

a) Ausgedrückt in Mauerziegeln in « Normalformat » (24 × 11,5 × 7,1 cm);  
410 Steine dieses Formats entsprechen 1 m<sup>2</sup>.

a) Exprimé en briques du format « normal » (24 × 11,5 × 7,1 cm); 410 briques de ce format correspondent à 1 m<sup>2</sup>.



Herstellung und Verarbeitung von Glas  
 Industria del vetro

Industrie du verre  
 Glas- en glaswarenfabrieken

ERZEUGNIS · PRODUIT PRODOTTO · PRODUKT	LAND PAYS/PAESE	m <sup>2</sup> , m <sup>3</sup> , t, hl...	P L C	1960	1961	1962	1962			
							I	II	III	IV
Flachglas (ohne Spiegelglas) <sup>a)</sup> . . . . .	DEUTSCHLAND (B.R.)	1000 t	P	536,5	521,1	547,6	140,5	132,2	138,3	136,6
Verre plat (glaces exclues) <sup>a)</sup> . . . . .	FRANCE	1000 t	P	241,8	236,6	266,0	60,0	65,7	63,8	76,5
Vetro piano (escluso cristallo) . . . . .	ITALIA	1000 t	P	200	[205]	.	.	.	.	.
	NEDERLAND			—	—	—	—	—	—	—
Verre plat . . . . .	BELGIQUE/BELGIË LUXEMBOURG	1000 t	P	[435]	[365]	.	.	.	.	.
				—	—	—	—	—	—	—
<i>darunter-dont:</i>	EWG · CEE	1000 t	P	[1 413]	[1 328]	.	.	.	.	.
Tafelglas (naturfarbig) . . . . .	DEUTSCHLAND (B.R.)	1000 t	P	359,8	330,6	360,3	95,9	86,2	88,7	89,5
Verre à vitres . . . . .	FRANCE	1000 t	P	150,2	134,0	153,3	36,5	37,9	33,5	45,4
Vetro da finestra . . . . .	ITALIA	1000 t	P	145	145	.	.	.	.	.
	NEDERLAND			—	—	—	—	—	—	—
Verre à vitres . . . . .	BELGIQUE/BELGIË LUXEMBOURG	1000 t	P	[360]	[300]	.	.	.	.	.
				—	—	—	—	—	—	—
	EWG · CEE	1000 t	P	[1 015]	[910]	.	.	.	.	.
Gußglas (naturfarbig), Drahtglas . . . . .	DEUTSCHLAND (B.R.)	1000 t	P	142,0	153,9	146,4	33,6	37,4	38,5	36,9
Verres coulés . . . . .	FRANCE	1000 t	P	89,9	101,0	111,0	23,1	27,5	29,8	30,6
	ITALIA			—	—	—	—	—	—	—
	NEDERLAND			—	—	—	—	—	—	—
Verres coulés . . . . .	BELGIQUE/BELGIË LUXEMBOURG	1000 t	P	[75]	[65]	.	.	.	.	.
				—	—	—	—	—	—	—
	EWG · CEE									
Spiegelglas (naturfarbig) . . . . .	DEUTSCHLAND (B.R.)	1000 m <sup>2</sup>	P	9 478	9 086	10 461	2 383	2 442	2 650	2 986
Glaces brutes . . . . .	FRANCE	1000 t	P	175,8	166,3	212,0	51,9	55,9	46,9	57,3
Lastre di cristallo . . . . .	ITALIA	1000 t	P	39,0	[38,7]	.	.	.	.	.
	NEDERLAND			—	—	—	—	—	—	—
Glaces brutes . . . . .	BELGIQUE/BELGIË LUXEMBOURG	1000 t	P	[110]	[100]	.	.	.	.	.
				—	—	—	—	—	—	—
	EWG · CEE									
Hohlglas (ohne Glasverarbeitung) <sup>b)</sup> . . . . .	DEUTSCHLAND (B.R.)	1000 t	P	1 229,0	1 305,4	1 416,5	336,5	351,4	365,3	363,3
Verre creux <sup>b)</sup> . . . . .	FRANCE	1000 t	P	845,8	905,9	962,4	237,6	260,0	214,1	250,8
Vetro cavo . . . . .	ITALIA	1000 t	P	352	385	.	.	.	.	.
	NEDERLAND			—	—	—	—	—	—	—
	BELGIQUE/BELGIË LUXEMBOURG			—	—	—	—	—	—	—
				—	—	—	—	—	—	—
<i>darunter-dont:</i>	EWG · CEE									
Getränkeflaschen . . . . .	DEUTSCHLAND (B.R.)	1000 t	P	766,6	786,6	880,3	203,5	217,1	233,7	226,0
Bouteilles et bonbonnes . . . . .	FRANCE	1000 t	P	520,2	567,3	595,8	148,8	163,2	130,8	153,0
Bottiglie, fiaschi e damigiane . . . . .	ITALIA	1000 t	P	282	.	.	.	.	.	.
	NEDERLAND			—	—	—	—	—	—	—
	BELGIQUE/BELGIË LUXEMBOURG			—	—	—	—	—	—	—
				—	—	—	—	—	—	—
	EWG · CEE									

a) Einschl. optisches Glas und Brillenrohglas.  
 b) Einschl. Glas für Signalgeräte.

a) Y compris verre optique et lunetterie demi-brute.  
 b) Y compris verres de signalisation.

ERZEUGNIS · PRODUIT PRODOTTO · PRODUKT	LAND PAYS/PAESE	m <sup>2</sup> , m <sup>3</sup> , t, hl...	P L C	1960	1961	1962	1962			
							I	II	III	IV
Konserven-, Medizin- und Verpackungs- glas, Haushalt-Wirtschaftsglas . . . Bocaux, flaconnage et gobeletterie . . . Flaconeria, articoli di uso comune e da tavola . . . . .	DEUTSCHLAND (B.R.)	1000 t	P	332,7	374,9	382,2	97,4	96,7	93,6	94,5
	FRANCE	1000 t	P	265,2	a) 240,3	a) 268,8	a) 62,3	a) 68,0	a) 62,5	a) 75,9
	ITALIA	1000 t	P	70	.	.	.	.	.	.
	NEDERLAND									
	BELGIQUE/BELGIË									
	LUXEMBOURG				—	—	—	—	—	—
EWG · CEE										
Glaskolben für Isolierflaschen und -be- hälter, Glas in Stangen, Stäben, massi- ven Kugeln . . . . . Ampoules et tubes divers, barres, ba- guettes . . . . .	DEUTSCHLAND (B.R.)	1000 t	P	29,9	32,4	33,6	7,9	8,7	8,2	8,8
	FRANCE	1000 t	P	17,5	19,4	23,7	5,5	6,5	5,8	5,9
	ITALIA									
	NEDERLAND									
	BELGIQUE/BELGIË									
	LUXEMBOURG				—	—	—	—	—	—
EWG · CEE										
Glaskolben (ohne Ausrüstung) für die Elektroindustrie . . . . . Ampoules et tubes électriques et de télévision . . . . .	DEUTSCHLAND (B.R.)	1000 t	P	33,9	39,1	38,8	7,5	11,2	9,3	10,8
	FRANCE	1000 t	P	17,3	22,6	24,2	6,3	6,8	4,2	7,0
	ITALIA									
	NEDERLAND									
	BELGIQUE/BELGIË									
	LUXEMBOURG				—	—	—	—	—	—
EWG · CEE										
Hohlglas für Laboratorien und Kran- kenpflege . . . . . Verrerie de laboratoire et d'hygiène . .	DEUTSCHLAND (B.R.)	t	P	3 470	3 327	3 279	856	924	743	756
	FRANCE	t	P	1 910	2 195	2 525	945	460	535	585
	ITALIA									
	NEDERLAND									
	BELGIQUE/BELGIË									
	LUXEMBOURG				—	—	—	—	—	—
EWG · CEE										

a) Ohne Konservenglas (1960: 26 700 t).

a) Sauf les bocaux (26 700 t en 1960).

ERZEUGNIS · PRODUIT PRODOTTO · PRODUKT	LAND PAYS/PAESE	m <sup>2</sup> , m <sup>3</sup> , t, hl...	P L C	1960	1961	1962	1962			
							I	II	III	IV
Feuerfeste Erzeugnisse . . . . .	DEUTSCHLAND (B.R.)	1000 t	P	2 646	2 733	2 476	640	612	609	615
Produits réfractaires . . . . .	FRANCE	1000 t	P	594	648	604	161	161	131	152
Refrattari e isolanti termici . . . . .	ITALIA	1000 t	P	335	400	.	.	.	.	.
Produits silico-alumineux, siliceux et autres . . . . .	NEDERLAND									
	BELGIQUE/BELGIË	1000 t	P	144	162	.	49	45	.	.
	LUXEMBOURG									
	EWG · CEE									
Kanalisationsartikel aus Steinzeug . .	DEUTSCHLAND (B.R.)	1000 t	P	646,4	680,6	748,0	175,5	178,9	194,1	199,5
Tuyaux de grès . . . . .	FRANCE	1000 t	P	58,3	61,6	62,4	16,0	16,8	13,0	16,7
Grès chimico per fognature . . . . .	ITALIA	1000 t	P	75	95	.	.	.	.	.
Draineerbuizen . . . . .	NEDERLAND	1000 t	P	66,1	60,9	.	.	.	.	.
Tuyaux de drainage . . . . .	BELGIQUE/BELGIË	1000 t	P	9,1	13,2	18,1	4,7	2,8	4,9	5,7
	LUXEMBOURG									
	EWG · CEE	1000 t	P	[855]	[911]	.	.	.	.	.
Bodenfliesen aus Steinzeug . . . . .	DEUTSCHLAND (B.R.)	Mio m <sup>2</sup>	P	14,5	15,6	15,1	3,9	3,7	3,7	3,8
Carreaux de ½ grès . . . . .	FRANCE	Mio m <sup>2</sup>	P	0,8	0,9	1,1	0,3	0,3	0,3	0,3
Vloertegels en plavuizen . . . . .	ITALIA									
	NEDERLAND	Mio m <sup>2</sup>	P	0,8	0,8	.	.	.	.	.
	BELGIQUE/BELGIË	Mio m <sup>2</sup>	P	0,1	0,1	.	0	0	.	.
Carreaux de parement en demi-grès .	LUXEMBOURG									
	EWG · CEE									
Wandfliesen, glasiert, aus Steingut u. anderen feinkeramischen Stoffen . .	DEUTSCHLAND (B.R.)	Mio m <sup>2</sup>	P	19,0	20,8	22,5	5,8	5,6	5,6	5,5
Carreaux de grès et de faïence . . . . .	FRANCE	Mio m <sup>2</sup>	P	12,5	13,9	14,9	3,8	3,7	3,3	4,1
Muur- en wandtegels . . . . .	ITALIA									
	NEDERLAND	Mio m <sup>2</sup>	P	2,2	2,6	.	.	.	.	.
	BELGIQUE/BELGIË	Mio m <sup>2</sup>	P	1,4	1,5	.	0,4	0	.	.
Carreaux de revêtement en faïence et en grès . . . . .	LUXEMBOURG									
	EWG · CEE									
Haushalts-, Wirtschafts- und Zier- gegenstände aus Steingut . . . . .	DEUTSCHLAND (B.R.)	1000 t	P	18,4	18,9	16,9	4,6	4,1	4,0	4,2
Vaisselle de faïence et faïence d'art . .	FRANCE	1000 t	P	52,4	52,5	47,4	13,3	12,1	9,8	12,2
Terraglie e ceramiche per uso domes- tico e decorativo . . . . .	ITALIA	1000 t	P	57	57	.	.	.	.	.
Huishoud-, hotel- en sieraardewerk . .	NEDERLAND	1000 t	P	16,0	.	.	.	.	.	.
Vaisselle de faïence, grès artistique et divers . . . . .	BELGIQUE/BELGIË	1000 t	P	5,5	5,4	.	1,3	1,0	.	.
	LUXEMBOURG									
	EWG · CEE	1000 t	P	[150]	.	.	.	.	.	.

ERZEUGNIS · PRODUIT PRODOTTO · PRODUKT	LAND PAYS/PAESE	m <sup>2</sup> , m <sup>3</sup> , t, hl...	P L C	1960	1961	1962	1962			
							I	II	III	IV
Tonwaren f. Gärtnerei u. Haushalt . . .	DEUTSCHLAND (B.R.)	1000 t	P	62,6	70,7	74,9	18,2	21,3	18,2	17,2
Poterie culinaire et horticole . . . .	FRANCE	1000 t	P	34,9	39,8	43,0	10,7	10,5	9,8	12,0
	ITALIA									
Bloempotten . . . . .	NEDERLAND	Mio st	P	9,9	9,7	.	.	.	.	.
Poterie en terre cuite . . . . .	BELGIQUE/BELGIË	1000 t	P	14,3	13,5	14,5	3,4	3,8	3,5	3,8
	LUXEMBOURG									
	EWG · CEE									
Sanitäre und hygienische Installations- keramik. . . . .	DEUTSCHLAND (B.R.)	1000 t	P	90,7	88,0	88,1	21,6	21,0	21,9	23,6
Produits sanitaires céramiques . . . .	FRANCE	1000 t	P	82,8	89,7	86,3	22,9	22,2	18,0	23,2
Art. sanit. terraglia, porcellana, fire-clay	ITALIA	1000 t	P	71,2	83,9	.	.	.	.	.
	NEDERLAND									
	BELGIQUE/BELGIË									
	LUXEMBOURG									
	EWG · CEE									



ERZEUGNIS · PRODUIT PRODOTTO · PRODUKT	LAND PAYS/PAESE	m <sup>2</sup> , m <sup>3</sup> , t, hl...	P L C	1960	1961	1962	1962			
							I	II	III	IV
Zement und -ähnliche Bindemittel a)	DEUTSCHLAND (B.R.)	Mio t	P	24,9	27,1	28,6	4,5	8,4	9,0	6,8
Ciments broyés b) et liants c)	FRANCE	Mio t	P	14,3	15,7	16,9	3,6	4,5	4,6	4,1
Cementi	ITALIA	Mio t	P	16,0	18,0	20,2	4,2	5,3	5,8	4,9
Cement	NEDERLAND	Mio t	P	1,8	1,9	2,0	0,4	0,6	0,6	0,5
Ciments	BELGIQUE/BELGIË	Mio t	P	4,4	4,8	4,8	0,9	1,4	1,4	1,2
Ciments	LUXEMBOURG	Mio t	P	0,2	0,2	[0,2]	.	.	.	.
	EWG · CEE	Mio t	P	62	68	[73]	[14]	[20]	[21]	[18]
<i>darunter-dont:</i>										
Portlandzement	DEUTSCHLAND (B.R.)	Mio t	P	18,1	19,5	20,7	3,3	6,0	6,4	5,0
Ciment Portland artificiel et ciments H.R.I. b)	FRANCE	Mio t	P	10,9	12,2	13,2	2,9	3,5	3,6	3,3
	ITALIA									
Portlandcement	NEDERLAND	Mio t	P	1,0	1,0	1,0	0,2	0,3	0,3	0,2
Ciment Portland	BELGIQUE/BELGIË	Mio t	P	3,5	3,8	3,8	0,7	1,1	1,1	0,9
	LUXEMBOURG			—	—	—	—	—	—	—
	EWG · CEE									
Baugips	DEUTSCHLAND (B.R.)	1000 t	P	870,6	854,6	839,8	180,5	230,5	240,7	188,1
Plâtres de construction	FRANCE	1000 t	P	1 884,5	1 913,1	1 932,4	440,6	528,8	498,1	464,9
Gesso	ITALIA	1000 t	P	1 825	1 900	.	.	.	.	.
	NEDERLAND									
Plâtres	BELGIQUE/BELGIË	1000 t	P	65,9	69,8	80,7	21,1	20,3	19,6	19,7
Plâtre	LUXEMBOURG	1000 t	P	11,8	.	.	.	.	.	.
	EWG · CEE									
Gebrannter und hydraulischer Kalk d)	DEUTSCHLAND (B.R.)	1000 t	P	9 709	9 924	9 693	2 017	2 610	2 760	2 311
Chaux grasses et hydrauliques	FRANCE	1000 t	P	3 466	3 493	3 472	823	914	853	883
Calce viva ed idraulica	ITALIA	1000 t	P	5 050	5 200	.	.	.	.	.
	NEDERLAND									
Chaux et chaux hydraulique artificielle	BELGIQUE/BELGIË	1000 t	P	1 934	(1 930)	[2 048]	503	513	500	[532]
Chaux vive	LUXEMBOURG	1000 t	P	36	.	.	.	.	.	.
	EWG · CEE									
<i>darunter-dont:</i>										
Chaux hydrauliques	DEUTSCHLAND (B.R.)	1000 t	P	995	1 007	1 005	213	284	258	250
Calce idraulica	FRANCE	1000 t	P	e) (750)	.	.	.	.	.	.
	ITALIA									
	NEDERLAND									
Chaux hydraulique artificielle	BELGIQUE/BELGIË	1000 t	P	5,9	(6,2)	[5,8]	0,8	2,2	1,4	[1,4]
	LUXEMBOURG			—	—	—	—	—	—	—
	EWG · CEE									

a) Ohne zum Absatz bestimmte Zementklinker.  
 b) Zerdrückungswiderstand über 100 kg pro cm<sup>2</sup>.  
 c) Zerdrückungswiderstand unter 100 kg pro cm<sup>2</sup>.  
 d) Einschl. Sinterdolomit.  
 e) 1959.

a) Non compris les ciments de clinker destinés à la vente.  
 b) Résistance à l'écrasement supérieure à 100 kg par cm<sup>2</sup>.  
 c) Résistance à l'écrasement inférieure à 100 kg par cm<sup>2</sup>.  
 d) Y compris dolomie frittée.  
 e) 1959.

ERZEUGNIS · PRODUIT PRODOTTO · PRODUKT	LAND PAYS/PAESE	m <sup>2</sup> , m <sup>3</sup> , t, hl...	P L C	1960	1961	1962	1962			
							I	II	III	IV
Schleifscheiben und sonstige Schleifkörper (mit Korund und Siliciumcarbid), keramisch und aus Silicat . . .	DEUTSCHLAND (B.R.)	1000 t	P	21,6	22,9	19,5	5,3	4,9	4,7	4,6
Abrasivi rigidi e granulari . . . . .	FRANCE									
	ITALIA	1000 t	P	10,1	10,9	.	.	.	.	.
Meules abrasives . . . . .	NEDERLAND									
	BELGIQUE/BELGIË	1000 t	P	0,8	1,2	1,8	0,5	0,5	0,4	0,4
	LUXEMBOURG			—	—	—	—	—	—	—
	EWG · CEE									
Schleifpapier und Schleifgewebe . . .	DEUTSCHLAND (B.R.)	Mio m <sup>2</sup>	P	38,2	37,1	40,8	10,3	10,3	10,0	10,2
Abrasivi flessibili . . . . .	FRANCE									
	ITALIA	Mio m <sup>2</sup>	P	8,0	8,6	.	.	.	.	.
Toiles et papiers abrasifs . . . . .	NEDERLAND									
	BELGIQUE/BELGIË	Mio m <sup>2</sup>	P	0,4	0,5	0,3	0,1	0,1	0,1	0,0
	LUXEMBOURG									
	EWG · CEE									

ERZEUGNIS · PRODUIT PRODOTTO · PRODUKT	LAND PAYS/PAESE	m <sup>2</sup> , m <sup>3</sup> , t, hl...	P L C	1960	1961	1962	1962			
							I	II	III	IV
Flüssigstahl für Stahlguß . . . . .	DEUTSCHLAND (B.R.)	1000 t	P	672	730	670	183	166	163	158
Acier liquide pour moulages . . . . .	FRANCE	1000 t	P	325	366	364	104	96	74	91
Acciaio spillato per getti . . . . .	ITALIA	1000 t	P	179	201	195	54	47	43	51
Vloeibaar staal voor gietwerk . . . . .	NEDERLAND	1000 t	P	20	17	18	5	4	4	4
Acier liquide pour moulages . . . . .	BELGIQUE/BELGIË	1000 t	P	100	114	119	31	30	28	29
Acier liquide pour moulages . . . . .	LUXEMBOURG	1000 t	P	5	5	5	1	1	1	1
	EWG · CEE	1000 t	P	1 301	1 433	1 371	378	344	313	334
Blöcke und Halbzeug <sup>a)</sup> . . . . .	DEUTSCHLAND (B.R.)	1000 t	L	1 931	2 435	1 807	518	477	425	387
Lingots et demi-produits <sup>a)</sup> . . . . .	FRANCE	1000 t	L	418	446	375	110	91	83	91
Lingotti e semi-prodotti <sup>a)</sup> . . . . .	ITALIA	1000 t	L	739	821	804	211	198	186	209
Blokken en halffabrikaten <sup>a)</sup> . . . . .	NEDERLAND	1000 t	L	16	23	26	3	7	7	9
Lingots et demi-produits <sup>a)</sup> . . . . .	BELGIQUE/BELGIË	1000 t	L	396	332	231	64	56	61	50
Lingots et demi-produits <sup>a)</sup> . . . . .	LUXEMBOURG	1000 t	L	26	21	5	2	1	1	1
	EWG · CEE	1000 t	L	3 526	4 078	3 248	908	830	763	747
Schwere Profile . . . . .	DEUTSCHLAND (B.R.)	1000 t	P	1 926	2 109	2 082	546	531	534	471
Profilés lourds . . . . .	FRANCE	1000 t	P	855	877	898	238	227	212	221
Profilati pesanti . . . . .	ITALIA	1000 t	P	440	533	597	158	150	134	155
	NEDERLAND			—	—	—	—	—	—	—
Profilés lourds . . . . .	BELGIQUE/BELGIË	1000 t	P	184	168	270	61	67	65	77
Profilés lourds . . . . .	LUXEMBOURG	1000 t	P	605	647	649	172	160	163	154
	EWG · CEE	1000 t	P	4 010	4 334	4 496	1 115	1 135	1 108	1 078
Röhrenvormaterial (ohne Blöcke) . . . . .	DEUTSCHLAND (B.R.)	1000 t	P	1 259	1 278	1 125	298	287	281	259
Ronds et carrés pour tubes . . . . .	FRANCE	1000 t	P	461	434	411	110	106	93	102
Tondi e quadri per tubi . . . . .	ITALIA	1000 t	P	211	264	290	82	80	64	64
	NEDERLAND			—	—	—	—	—	—	—
Ronds et carrés pour tubes . . . . .	BELGIQUE/BELGIË	1000 t	P	22	5	4	2	0	1	1
	LUXEMBOURG			—	—	—	—	—	—	—
	EWG · CEE	1000 t	P	1 953	1 981	1 830	492	474	439	426
Walzdraht in Ringen . . . . .	DEUTSCHLAND (B.R.)	1000 t	P	2 172	2 094	2 063	510	479	533	541
Fil machine en couronnes . . . . .	FRANCE	1000 t	P	1 549	1 663	1 556	431	382	328	415
Vergella in matasse . . . . .	ITALIA	1000 t	P	627	653	603	165	143	121	174
Walsdraad in ringen . . . . .	NEDERLAND	1000 t	P	145	129	128	36	27	29	36
Fil machine en couronnes . . . . .	BELGIQUE/BELGIË	1000 t	P	643	614	639	169	153	150	167
Fil machine en couronnes . . . . .	LUXEMBOURG	1000 t	P	245	221	235	60	58	50	67
	EWG · CEE	1000 t	P	5 381	5 374	5 224	1 371	1 242	1 211	1 400

a) Zum Schmieden und sonstigen unmittelbaren Verbrauch (einschließlich Blöcke für Röhren).

a) Pour forge et autre utilisation directe (y compris lingots pour tubes).

ERZEUGNIS · PRODUIT PRODOTTO · PRODUKT	LAND PAYS/PAESE	m <sup>2</sup> , m <sup>3</sup> , t, hl...	P L C	1960	1961	1962	1962			
							I	II	III	IV
Grobbleche (3 mm und mehr), warm- und kaltgewalzt . . . . .	DEUTSCHLAND (B.R.)	1000 t	P	4 046	3 907	3 922	990	978	1 075	879
Tôles fortes (3 mm et plus) laminées à chaud et à froid . . . . .	FRANCE	1000 t	P	1 304	1 473	1 366	335	342	323	366
Lamiere (da 3 mm e oltre) laminata a caldo e a freddo . . . . .	ITALIA	1000 t	P	823	923	959	243	254	217	245
Dikke platen (3 mm en meer) warm- en koudgewalst . . . . .	NEDERLAND	1000 t	P	443	449	418	113	105	97	103
Tôles fortes (3 mm et plus) laminées à chaud et à froid . . . . .	BELGIQUE/BELGIË	1000 t	P	589	589	586	158	153	140	135
	LUXEMBOURG	1000 t	P	113	128	120	26	29	31	34
	EWG · CEE	1000 t	P	7 318	7 469	7 371	1 865	1 861	1 883	1 762
Feinbleche (< 3 mm), kaltgewalzt. . .	DEUTSCHLAND (B.R.)	1000 t	P	1 841	1 865	2 400	548	574	651	627
Tôles minces (< 3 mm) laminées à froid	FRANCE	1000 t	P	2 693	2 770	2 929	735	759	672	763
Lamiere laminata a freddo (< 3 mm)	ITALIA	1000 t	P	1 119	1 140	1 284	301	322	297	364
Dunne platen (< 3 mm) koudgewalst	NEDERLAND	1000 t	P	591	604	836	208	222	203	203
Tôles minces (< 3 mm) laminées à froid	BELGIQUE/BELGIË	1000 t	P	850	808	1 048	240	260	253	295
	LUXEMBOURG	1000 t	P	289	281	288	72	72	73	71
	EWG · CEE	1000 t	P	7 383	7 468	8 785	2 104	2 209	2 149	2 323
Transformatoren- und Dynamobleche	DEUTSCHLAND (B.R.)	1000 t	P	295	305	283	75	69	69	70
Tôles magnétiques . . . . .	FRANCE	1000 t	P	208	222	196	53	54	43	46
Lamierini magnetici . . . . .	ITALIA	1000 t	P	49	56	70	16	17	17	20
	NEDERLAND			—	—	—	—	—	—	—
Tôles magnétiques . . . . .	BELGIQUE/BELGIË	1000 t	P	61	53	41	14	10	8	9
	LUXEMBOURG			—	—	—	—	—	—	—
	EWG · CEE	1000 t	P	613	636	590	158	150	137	145
Weißblech, Weißband, sonstige verzinn- und überzogene Bleche . . .	DEUTSCHLAND (B.R.)	1000 t	P	577	612	670	167	171	175	157
Fer-blanc, tôles étamées et revêtues . . .	FRANCE	1000 t	P	962	907	941	247	256	217	221
Banda e lamiere stagnate e rivestite . . .	ITALIA	1000 t	P	265	277	260	62	67	69	62
Blik, vertinde en beklede platen . . .	NEDERLAND	1000 t	P	161	167	201	50	54	48	49
Fer-blanc, tôles étamées et revêtues . . .	BELGIQUE/BELGIË	1000 t	P	390	420	501	132	132	112	125
	LUXEMBOURG									
	EWG · CEE	1000 t	P	2 355	2 383	2 573	658	680	621	614

ERZEUGNIS · PRODUIT PRODOTTO · PRODUKT	LAND PAYS/PAESE	m <sup>2</sup> , m <sup>3</sup> , t, hl...	P L C	1960	1961	1962	1962			
							I	II	III	IV
Stahlröhren a)	DEUTSCHLAND (B.R.)	1000 t	P	2 552	2 587		613	653	704	
Tubes d'acier	FRANCE	1000 t	L	1 064	1 210	1 098	298	278	243	284
Tubi di acciaio	ITALIA	1000 t	P	876	1 106	1 283	325	313	311	334
Stalen buizen	NEDERLAND	1000 t	P	127	128	141	31	37	33	40
Tubes d'acier	BELGIQUE/BELGIË	1000 t	P	192	199		55	55	52	
Tubes d'acier	LUXEMBOURG	1000 t	P	66	83	84	22	22	20	20
<i>davon-soit:</i>	EWG · CEE	1000 t		4 877	5 313		1 344	1 358	1 365	
Nahtlose Röhren	DEUTSCHLAND (B.R.)	1000 t	P	1 427	1 452	1 360	344	339	356	320
Tubes sans soudure b)	FRANCE	1000 t	L	464	497	472	121	125	111	120
Tubi senza saldatura	ITALIA	1000 t	P	644	781	793	207	199	187	200
	NEDERLAND									
Tubes sans soudure	BELGIQUE/BELGIË	1000 t	P	59	59		16	16	15	
	LUXEMBOURG			—	—	—	—	—	—	—
	EWG · CEE									
Geschweißte Röhren a)	DEUTSCHLAND (B.R.)	1000 t	P	1 125	1 135		269	314	348	
Tubes soudés	FRANCE	1000 t	L	600	713	626	177	153	132	164
Tubi saldati	ITALIA	1000 t	P	232	325	490	118	114	124	134
	NEDERLAND									
Tubes soudés (y compris hors tôle)	BELGIQUE/BELGIË	1000 t	P	133	140		39	39	37	
Tubes soudés	LUXEMBOURG	1000 t	P	66	83	84	22	22	20	20
	EWG · CEE									
Blankstahl	DEUTSCHLAND (B.R.)	1000 t	P	628	662		145	138	136	
Barres étirées	FRANCE	1000 t	L	316	349	364	96	94	77	97
	ITALIA									
	NEDERLAND									
Barres étirées	BELGIQUE/BELGIË	1000 t	P	28	30		6	6	6	
	LUXEMBOURG									
	EWG · CEE									
Kaltband und Kaltbandprofile	DEUTSCHLAND (B.R.)	1000 t	P	1 131	1 222		305	303	321	
Feuillards à froid	FRANCE	1000 t	L	198	193	193	51	51	39	52
	ITALIA									
	NEDERLAND									
Feuillards et profilés à froid	BELGIQUE/BELGIË	1000 t	P	149	141					
Feuillards à froid	LUXEMBOURG	1000 t	P	17	18	19	4	5	5	6
	EWG · CEE									
Gezogener Draht	DEUTSCHLAND (B.R.)	1000 t	P	1 496	1 452		349	324	344	
Fil tréfilé simple	FRANCE	1000 t	L	808	793	746	199	196	159	192
	ITALIA									
Getrokken draad	NEDERLAND	1000 t	P	148	134	133	35	32	32	34
Fil tréfilé simple	BELGIQUE/BELGIË	1000 t	L	585	580		160	163	145	
	LUXEMBOURG									
	EWG · CEE									

a) Teilweise geschätzt.  
b) Einschl. aus Röhren hergestellte Flaschen.

a) Partiellement estimé.  
b) Y compris bouteilles obtenues à partir de tubes d'acier.



Erzeugung und erste Verarbeitung  
von NE-Metallen; GießereienProduzione e prima trasformazione  
di metalli non ferrosi; fonderieProduction et première transformation  
des métaux non ferreux; fonderiesVervaardiging en bewerking  
van non-ferro metalen; gieterijen

ERZEUGNIS · PRODUIT PRODOTTO · PRODUKT	LAND PAYS/PAESE	m <sup>2</sup> , m <sup>3</sup> , t, hl...	P L C	1960	1961	1962	1962			
							I	II	III	IV
Halbzeug aus Zink u. -legierungen <sup>a)</sup>	DEUTSCHLAND (B.R.)	1000 t	P	73,5	76,9	75,7	19,8	18,6	18,1	19,2
Zinc laminé	FRANCE	1000 t	L	62,4	69,7	70,9	20,3	19,4	14,1	17,1
Semilavorati di zinco	ITALIA	1000 t	P	8,6	.	.	.	.	.	.
Demi-produits en zinc (y compris demi-produits en nickel, etc...)	BELGIQUE/BELGIË	1000 t	P	38,7	44,2	.	.	.	.	.
	LUXEMBOURG									
	EWG · CEE									
Halbzeug aus Aluminium und -legierun- gen <sup>a) b)</sup>	DEUTSCHLAND (B.R.)	1000 t	P	240,9	234,1	246,0	63,3	57,3	63,9	61,5
Demi-produits en aluminium et alliages légers <sup>c)</sup>	FRANCE	1000 t	L	127,4	138,8	154,7	38,6	42,8	32,2	41,1
Semilavorati d'alluminio	ITALIA	1000 t	P	83,0	90,0	.	.	.	.	.
Demi-produits en aluminium	NEDERLAND	1000 t	P	61,6	71,7	80,7	19,3	20,8	19,5	21,1
	BELGIQUE/BELGIË LUXEMBOURG									
	EWG · CEE									
<i>darunter-dont:</i>										
Leitmaterial aus Aluminium und -legierungen <sup>a) b)</sup>	DEUTSCHLAND (B.R.)	1000 t	P	23,7	25,2	25,2	7,4	6,5	6,0	5,3
Fil d'aluminium (pour fils électriques)	FRANCE	1000 t	L	17,0	21,1	25,1	5,5	8,1	4,7	6,8
Fili elettrici in alluminio	ITALIA	1000 t	P	8,0	8,0	.	.	.	.	.
	NEDERLAND			—	—	—	—	—	—	—
	BELGIQUE/BELGIË LUXEMBOURG									
	EWG · CEE									
Halbzeug aus Kupfer und -legierun- gen <sup>a) d)</sup>	DEUTSCHLAND (B.R.)	1000 t	P	622,8	650,2	576,6	148,0	142,8	140,2	145,6
Demi-produits en cuivre et alliages de cuivre	FRANCE	1000 t	L	311,4	323,2	334,4	88,8	90,2	66,9	88,5
Semilavorati di rame e sue leghe	ITALIA	1000 t	P	234,0	265,0	.	.	.	.	.
Demi-produits en cuivre allié et non allié	NEDERLAND	1000 t	P	123,6	127,0	114,2	26,2	28,7	28,0	31,4
	BELGIQUE/BELGIË LUXEMBOURG									
	EWG · CEE									
<i>darunter-dont:</i>										
Leitmaterial aus Kupfer und -legierun- gen <sup>a) d)</sup>	DEUTSCHLAND (B.R.)	1000 t	P	244,9	263,2	251,1	64,7	63,1	60,8	62,5
Fils de cuivre (pour fils électriques)	FRANCE	1000 t	L	149,6	153,5	155,1	41,5	43,6	30,8	39,1
Fili elettrici in rame	ITALIA	1000 t	P	101,5	117,8	.	.	.	.	.
	NEDERLAND									
	BELGIQUE/BELGIË LUXEMBOURG									
	EWG · CEE									

a) Ohne Auflageanteil von plattiertem Material.

b) Einschließlich Kabel aus Stahlaluminium.

c) Einschl. Aluminiumfolien.

d) Einschließlich Kabel aus Stahlkupfer.

a) Non compris, pour le matériel revêtu, le poids de la couche de revêtement.

b) Y compris câbles d'aluminium avec âme d'acier.

c) Y compris feuilles minces d'aluminium.

d) Y compris câbles de cuivre avec âme d'acier.

ERZEUGNIS · PRODUIT PRODOTTO · PRODUKT	LAND PAYS/PAESE	m <sup>2</sup> , m <sup>3</sup> , t, hl...	P L C	1960	1961	1962	1962			
							I	II	III	IV
Halbzeug aus Blei und -legierungen <sup>a)</sup> . . . . .	DEUTSCHLAND (B.R.)	1000 t	P	50,4	51,6	47,1	11,7	11,6	11,9	11,9
Demi-produits en plomb . . . . .	FRANCE	1000 t	L	44,4	45,1	44,0	10,2	11,6	11,0	11,2
Semilavorati di piombo . . . . .	ITALIA	1000 t	P	36,0	38,0	.	.	.	.	.
Halfabrikaten van lood en -legeringen	NEDERLAND	1000 t	P	16,7	17,4	17,6	4,3	4,4	4,2	4,8
Demi-produits en plomb . . . . .	BELGIQUE/BELGIË LUXEMBOURG	1000 t	P	25,6	27,4	27,8	6,8	6,2	6,9	8,0
<i>darunter-dont:</i>	EWG · CEE									
Plomb : tuyaux, siphons . . . . .	DEUTSCHLAND (B.R.)									
Tubi di piombo . . . . .	FRANCE	1000 t	L	27,2	25,9	24,8	6,3	6,5	5,7	6,3
Buizen van lood en -legeringen . . . . .	ITALIA	1000 t	P	15,5	.	.	.	.	.	.
	NEDERLAND	1000 t	P	4,0	3,6	3,2	0,8	0,8	0,8	0,8
	BELGIQUE/BELGIË LUXEMBOURG									
	EWG · CEE									
Eisengußzeugung . . . . .	DEUTSCHLAND (B.R.)	1000 t	P	3 679	3 664	3 507	922	856	858	872
Moulages de fonte: total . . . . .	FRANCE	1000 t	P	1 403	1 464	1 520	397	391	315	416
Getti di ghisa, totale . . . . .	ITALIA	1000 t	P	770	860	980	250	340	200	190
Ijzergietwerk . . . . .	NEDERLAND	1000 t	P	225	230	230	63	56	50	61
Moulages de fonte: total . . . . .	BELGIQUE/BELGIË LUXEMBOURG	1000 t	P	324	354		92	92	80	
<i>darunter-dont:</i>	EWG · CEE									
Rohre und Formstücke . . . . .	DEUTSCHLAND (B.R.)	1000 t	P	540	458	507	131	120	125	130
Tubes et raccords en fonte . . . . .	FRANCE	1000 t	P	534	537	570	142	149	120	158
Tubi e raccordi di ghisa . . . . .	ITALIA	1000 t	P	29	36	37	11	15	9	2
Tubes et raccords en fonte . . . . .	NEDERLAND									
	BELGIQUE/BELGIË LUXEMBOURG	1000 t	P	28	36		8	9	8	
	EWG · CEE									
Guter Stahlguß . . . . .	DEUTSCHLAND (B.R.)	1000 t	P	360	394	357	97	88	88	84
Moulages d'acier parachevés . . . . .	FRANCE	1000 t	P	(214)	(230)	(223)	(61)	(62)	(44)	(56)
Getti grezzi di acciaio . . . . .	ITALIA	1000 t	P	104	116	111	31	24	26	30
Staalgieterwerk . . . . .	NEDERLAND	1000 t	P	9	8	12	3	3	3	3
Moulages d'acier parachevés . . . . .	BELGIQUE/BELGIË	1000 t	P	65	71	72	20	18	16	18
Moulages d'acier parachevés . . . . .	LUXEMBOURG	1000 t	P	3	3	4	1	1	1	1
	EWG · CEE	1000 t	P	(755)	(822)	(779)	(213)	(196)	(178)	(192)

a) Ohne Auflageanteil von plattiertem Material.

a) Non compris, pour le matériel revêtu, le poids de la couche de revêtement.



ERZEUGNIS · PRODUIT PRODOTTO · PRODUKT	LAND PAYS/PAESE	m <sup>2</sup> , m <sup>3</sup> , t, hl...	P L C	1960	1961	1962	1962			
							I	II	III	IV
Schmiedeerzeugnisse insgesamt . . . . .	DEUTSCHLAND (B.R.) FRANCE	1000 t	P	1 323	1 405		348	315	315	
Pezzi forgiati . . . . .	ITALIA	1000 t	P	141	162	166	45	40	38	43
Stalen smeed- en persstukken . . . . .	NEDERLAND	1000 t	L	15	.	.	.	.	.	.
Produits de forge et d'estampage, total	BELGIQUE/BELGIË LUXEMBOURG	1000 t	P	6	9	7	2	2	2	1
<i>darunter-dont:</i>	EWG · CEE									
Rollendes Eisenbahnzeug . . . . .	DEUTSCHLAND (B.R.)	1000 t	P	138	168	172	45	43	44	40
Bandages, essieux, frettes et centres de roues . . . . .	FRANCE	1000 t	P	44	27		10	9	8	
Cerchioni, assali, centri di ruota . . . . .	ITALIA	1000 t	P	36	36	37	10	8	9	10
Matériel roulant pour chemins de fer .	NEDERLAND			—	—	—	—	—	—	—
	BELGIQUE/BELGIË LUXEMBOURG	1000 t	P	56	.	.	.	.	.	.
	EWG · CEE	1000 t	P	274	.	.	.	.	.	.
Preß-, Zieh- und Stanzteile . . . . .	DEUTSCHLAND (B.R.)	1000 t	P	225	232		56	55	53	
Découpage et gros emboutissage de la tôle d'acier . . . . .	FRANCE ITALIA NEDERLAND	1000 t	L	(204)	.	.	.	.	.	.
Découpage et gros emboutissage de la tôle d'acier . . . . .	BELGIQUE/BELGIË LUXEMBOURG	1000 t	P	22	20		3	4	4	
	EWG · CEE									
Schrauben, Bolzen, Nieten . . . . .	DEUTSCHLAND (B.R.)	1000 t	P	337,3	369,1	329,8	91,9	81,1	78,0	78,8
Boulonnerie et visserie (en fer) . . . . .	FRANCE	1000 t	L	144,2	141,5	150,4	39,6	40,9	31,5	38,3
Bulloneria e viteria . . . . .	ITALIA	1000 t	P	22,5	.	.	.	.	.	.
Klinknagels, bouten, moeren, schroeven e.d. . . . .	NEDERLAND	1000 t	P	33,8	.	.	.	.	.	.
Boulonnerie et visserie, pitonnerie, rivets . . . . .	BELGIQUE/BELGIË LUXEMBOURG	1000 t	L	45,7	46,7	.	13,1	14,0	.	.
	EWG · CEE									



ERZEUGNIS · PRODUIT PRODOTTO · PRODUKT	LAND PAYS/PAESE	m <sup>2</sup> , m <sup>3</sup> , t, hl...	P L C	1960	1961	1962	1962			
							I	II	III	IV
Raumheizöfen mit Kohlenbeheizung .	DEUTSCHLAND (B.R.)	1000 st	P	832,1	847,9	787,0	209,1	166,8	194,3	216,8
	FRANCE									
	ITALIA									
Kolenhaarden, -haardkachels & -kachels	NEDERLAND	1000 st	L	297,8	346,2	399,7	97,1	104,4	98,6	99,6
Poëlerie (excl. chauffage central) . . .	BELGIQUE/BELGIË	1000 t	L	45,1	52,4	.	12,0	12,4	.	.
	LUXEMBOURG			—	—	—	—	—	—	—
	EWG · CEE									
Raumheizöfen mit Ölbeheizung <sup>a)</sup> . .	DEUTSCHLAND (B.R.)	1000 st	P	647,0	773,5	849,5	153,9	191,2	256,2	248,2
Poêles à mazout . . . . .	FRANCE	1000 p	L	.	267,2	354,6	24,2	65,2	98,9	166,3
	ITALIA									
Oliehaarden en -kachels <sup>a)</sup> . . . . .	NEDERLAND	1000 st	L	67,9	65,1	66,5	14,5	11,3	19,0	21,8
	BELGIQUE/BELGIË									
	LUXEMBOURG			—	—	—	—	—	—	—
	EWG · CEE									
Wasserheizer mit Gasbeheizung . . .	DEUTSCHLAND (B.R.)	1000 st	P	588,6	634,2	678,7	169,3	172,4	163,3	173,7
Chauffe-eau et chauffe-bains instantanés	FRANCE	1000 p	L	571,2	565,5	614,2	143,5	179,7	138,9	152,1
à gaz . . . . .	ITALIA	1000 p	P <sup>b)</sup> (25)	.	.	.	.	.	.	.
Scaldabagni istantanei a gas . . . . .	NEDERLAND									
Chauffe-eau et chauffe-bains non électr.	BELGIQUE/BELGIË	1000 p	L	48	(49)	.	.	.	.	.
	LUXEMBOURG			—	—	—	—	—	—	—
	EWG · CEE									
Gaskocher . . . . .	DEUTSCHLAND (B.R.)	1000 st	P	105,8	81,2	70,4	14,2	19,0	19,8	17,4
	FRANCE									
	ITALIA									
Gaskomforen . . . . .	NEDERLAND	1000 st	L	184,6	168,5	190,9	50,6	57,3	39,6	43,4
	BELGIQUE/BELGIË									
	LUXEMBOURG			—	—	—	—	—	—	—
	EWG · CEE									
Schlösser und Beschläge . . . . .	DEUTSCHLAND (B.R.)	1000 t	P	220,1	218,7	219,8	55,3	53,6	54,1	56,8
Serrurerie, ferronnerie . . . . .	FRANCE	1000 t	L	62,9	63,4	61,6	15,8	15,4	13,9	16,5
Serrature e ferramenti . . . . .	ITALIA	1000 t	P	18,0	.	.	.	.	.	.
	NEDERLAND									
Serrurerie et quincaillerie . . . . .	BELGIQUE/BELGIË	1000 t	L	11,6	13,9	.	3,2	3,0	.	.
	LUXEMBOURG									
	EWG · CEE									
Stahlmöbel und einrichtungsgegen- stände <sup>c)</sup> . . . . .	DEUTSCHLAND (B.R.)	1000 t	P	142,3	156,0	163,3	40,0	42,3	39,5	41,5
Mobilier métallique . . . . .	FRANCE	1000 t	C	134,4	148,4	154,7	40,4	40,1	33,2	41,1
Mobili metallici . . . . .	ITALIA	1000 t	P	12,0	.	.	.	.	.	.
	NEDERLAND									
Mobilier métallique . . . . .	BELGIQUE/BELGIË	1000 t	L	36,1	37,7	.	10,6	10,5	.	.
	LUXEMBOURG									
	EWG · CEE									

a) Mit eigener Abgasabführung.

b) 1959.

c) Ohne Stahldrahtmatratzen und Bettstellen.

a) Avec dispositif pour l'évacuation des gaz.

b) 1959.

c) Non compris les matelas en fil d'acier et les lits.

ERZEUGNIS · PRODUIT PRODOTTO · PRODUKT	LAND PAYS/PAESE	m <sup>2</sup> , m <sup>3</sup> , t, hl...	P L C	1960	1961	1962	1962			
							I	II	III	IV
Feilen und Raspeln . . . . .	DEUTSCHLAND (B.R.)	t	P	4 245	4 096	3 723	997	1 016	809	901
Limes et râpes . . . . .	FRANCE	t	L	2 472	2 463	2 491	652	600	519	720
	ITALIA									
	NEDERLAND									
	BELGIQUE/BELGIË									
	LUXEMBOURG			—	—	—	—	—	—	—
	EWG · CEE									
Handfeuerlöcher . . . . .	DEUTSCHLAND (B.R.)	1000 st	P	511,6	626,6	759,2	168,1	189,1	181,8	220,2
Extincteurs portatifs, seaux-pompes .	FRANCE	1000 p	L	774,0	756,3	705,6	183,6	222,0	169,5	130,5
	ITALIA									
	NEDERLAND									
Extincteurs portatifs . . . . .	BELGIQUE/BELGIË	1000 t	P	1,3	1,0	.	.	.	.	.
	LUXEMBOURG			—	—	—	—	—	—	—
	EWG · CEE									

ERZEUGNIS · PRODUIT PRODOTTO · PRODUKT	LAND PAYS/PAESE	m <sup>2</sup> , m <sup>3</sup> , t, hl...	P L C	1960	1961	1962	1962			
							I	II	III	IV
Dreirad-, Vierrad-, Raupenschlepper <sup>b)</sup> Tracteurs agric. à roues et à chenilles <sup>b)</sup> Trattori agricoli, stradali, altri . . . . .	DEUTSCHLAND (B.R.) FRANCE ITALIA NEDERLAND BELGIQUE/BELGIË LUXEMBOURG EWG · CEE	1000 st 1000 p 1000 p — — — —	P P P — — — —	120,7 63,4 38,5 — — — —	129,9 69,3 46,1 — — — —	108,7 59,1 49,4 — — — —	33,2 17,5 13,3 — — — —	27,6 17,0 13,3 — — — —	24,9 11,5 11,5 — — — —	23,0 13,1 11,3 — — — —
Einachsschlepper u. andere einachsige Motorgeräte <sup>b)</sup> . . . . . Motoculteurs et mototreuil <sup>b)</sup> . . . . . Motocoltivatori . . . . .	DEUTSCHLAND (B.R.) FRANCE ITALIA NEDERLAND BELGIQUE/BELGIË LUXEMBOURG EWG · CEE	1000 st 1000 p 1000 st — — — —	P P P — — — —	70,1 28,0 12,0 — — — —	77,2 38,8 . . . — — — —	77,0 38,6 . . . — — — —	21,6 11,5 . . . — — — —	30,0 13,0 . . . — — — —	14,1 7,5 . . . — — — —	11,3 6,7 . . . — — — —
Strohpressen, -binder, Aufnahmepres- sen für Heu und Stroh <sup>b)</sup> . . . . . Ramasseuses-presses <sup>b)</sup> . . . . .	DEUTSCHLAND (B.R.) FRANCE ITALIA NEDERLAND BELGIQUE/BELGIË LUXEMBOURG EWG · CEE	1000 st 1000 p — — — — —	P P — — — — —	16,6 18,3 — — — — —	20,4 27,5 — — — — —	20,0 31,2 — — — — —	5,6 10,2 — — — — —	5,9 8,1 — — — — —	3,8 4,4 — — — — —	4,7 8,4 — — — — —
Mähdrescher <sup>b)</sup> . . . . . Moissonneuses-batteuses <sup>b)</sup> . . . . .	DEUTSCHLAND (B.R.) FRANCE ITALIA NEDERLAND BELGIQUE/BELGIË LUXEMBOURG EWG · CEE	1000 st 1000 p — — — — —	P P — — — — —	29,1 5,1 — — — — —	37,4 6,1 — — — — —	. . . 3,3 — — — — —	10,2 1,2 — — — — —	7,5 1,2 — — — — —	6,1 0,4 — — — — —	. . . 0,4 — — — — —
Büromaschinen, insgesamt <sup>c)</sup> . . . . . Macchine da scrivere e macchine cal- colatrici <sup>b)</sup> . . . . . Kantoor machines e. d. . . . .	DEUTSCHLAND (B.R.) FRANCE ITALIA NEDERLAND BELGIQUE/BELGIË LUXEMBOURG EWG · CEE	1000 st — 1000 p 1000 st — — —	P — P L — — —	1 262,3 — 923,9 369,3 — — —	1 430,4 — 1 271,5 . . . — — —	1 367,0 — 1 375,5 . . . — — —	349,8 — 350,2 . . . — — —	339,5 — 316,9 . . . — — —	319,0 — 302,8 . . . — — —	358,7 — 405,5 . . . — — —
<i>darunter-dont:</i>										
Rechenmaschinen <sup>b)</sup> . . . . . Macchine calcolatrici <sup>b)</sup> . . . . .	DEUTSCHLAND (B.R.) FRANCE ITALIA NEDERLAND BELGIQUE/BELGIË LUXEMBOURG EWG · CEE	1000 st — 1000 p — — — —	P — P — — — —	178,2 — 417,6 — — — —	274,1 — 619,1 — — — —	215,1 — 704,2 — — — —	52,8 — 173,8 — — — —	55,1 — 156,7 — — — —	53,5 — 163,7 — — — —	53,7 — 210,0 — — — —

a) Wenn nichts anderes vermerkt, enthalten die Angaben dieses Kapitels auch Zubehör, Einzel- und Ersatzteile.  
b) Ohne Zubehör, Einzel- und Ersatzteile.  
c) Schreib-, Rechen- und Buchungsmaschinen, Registrier- und Kontrollkassen, Vervielfältigungs- und Adressiermaschinen, ausschließlich sonstige Büromaschinen.

a) Sauf mention contraire, les données de ce chapitre comprennent également les accessoires, pièces détachées et pièces de rechange.  
b) Non compris accessoires, pièces détachées et de rechange.  
c) Machines à écrire, à calculer, machines comptables, caisses enregistreuses et de contrôle, machines multiplicatrices et adresses graphes, à l'exclusion des autres machines de bureau.

ERZEUGNIS · PRODUIT PRODOTTO · PRODUKT	LAND PAYS/PAESE	m <sup>2</sup> , m <sup>3</sup> , t, hl...	P L C	1960	1961	1962	1962			
							I	II	III	IV
Schreibmaschinen <sup>a)</sup> . . . . .	DEUTSCHLAND (B.R.)	1000 st	P	962,1	1 018,4	1 015,9	265,2	251,4	233,6	265,7
Machines à écrire <sup>a)</sup> . . . . .	FRANCE	1000 p	L	141,3	182,2	163,2	44,3	41,1	33,6	44,3
Macchine da scrivere <sup>a)</sup> . . . . .	ITALIA	1000 p	P	506,3	652,4	671,3	176,4	160,3	139,1	195,5
	NEDERLAND									
	BELGIQUE/BELGIË									
	LUXEMBOURG			—	—	—	—	—	—	—
	EWG · CEE									
Metallbearbeitungsmaschinen . . . . .	DEUTSCHLAND (B.R.)	1000 t	P	302,8	337,4	364,8	91,6	98,1	84,5	90,6
Machines-outils pour métaux . . . . .	FRANCE	1000 t	L	61,4	65,9	75,1	17,7	20,4	14,7	22,3
Macchine utensili per metalli . . . . .	ITALIA	1000 t	P	54,0	95,0	.	53,0	.	.	.
Gereedschapswerktuigen voor metaal- bewerking (excl. delen) . . . . .	NEDERLAND	1000 st	L	3,2	.	.	.	.	.	.
Machines-outils pour métaux . . . . .	BELGIQUE/BELGIË	1000 t	L	9,6	13,2	.	3,0	4,6	.	.
	LUXEMBOURG									
	EWG · CEE									
<i>davon-soit:</i>										
— der spanabhebenden Formung . . . . .	DEUTSCHLAND (B.R.)	1000 t	P	169,1	185,0	200,1	48,2	49,4	48,2	54,3
— travaillant par enlèvement du métal	FRANCE	1000 t	L	37,5	40,3	48,4	11,0	12,8	9,9	14,7
	ITALIA									
	NEDERLAND									
— travaillant par enlèvement du métal	BELGIQUE/BELGIË	1000 t	L	5,8	8,3	.	.	.	.	.
	LUXEMBOURG			—	—	—	—	—	—	—
	EWG · CEE									
— der spanlosen Formung . . . . .	DEUTSCHLAND (B.R.)	1000 t	P	133,6	152,4	164,6	43,4	48,7	36,2	36,3
— travaillant par déformation du métal	FRANCE	1000 t	L	23,9	25,7	26,7	6,7	7,6	4,8	7,6
	ITALIA									
	NEDERLAND									
— travaillant par déformation du métal	BELGIQUE/BELGIË	1000 t	L	3,6	5,0	.	.	.	.	.
	LUXEMBOURG									
	EWG · CEE									
Textilmaschinen . . . . .	DEUTSCHLAND (B.R.)	1000 t	P	118,0	125,7	122,8	32,0	31,0	29,6	30,2
Matériel textile . . . . .	FRANCE	1000 t	L	29,7	36,4	39,9	10,1	10,3	8,9	10,6
Macchine tessili . . . . .	ITALIA	1000 t	P	75,0	83,5	.	.	.	.	.
	NEDERLAND									
Machines textiles et matériel connexe .	BELGIQUE/BELGIË	1000 t	L	21,4	25,3	.	6,9	7,1	6,6	.
	LUXEMBOURG			—	—	—	—	—	—	—
	EWG · CEE									
<i>davon-soit:</i>										
Maschinen für Spinnerei, Zwirnerei, Seilerei <sup>a)</sup> . . . . .	DEUTSCHLAND (B.R.)	1000 t	P	32,5	35,3	29,8	7,9	7,5	7,4	7,0
Matériel de filature et de retordage <sup>a)</sup> .	FRANCE	1000 t	L	15,4	19,3	22,9	6,1	5,7	5,2	5,9
	ITALIA									
	NEDERLAND									
Machines de préparation, cordage, fila- ture . . . . .	BELGIQUE/BELGIË	1000 t	L	7,3	8,1	.	.	.	.	.
	LUXEMBOURG			—	—	—	—	—	—	—
	EWG · CEE									

a) Ohne Zubehör, Einzel- und Ersatzteile.

a) Non compris accessoires, pièces détachées et de rechange.

ERZEUGNIS · PRODUIT PRODOTTO · PRODUKT	LAND PAYS/PAESE	m <sup>2</sup> , m <sup>3</sup> , t, hl...	P L C	1960	1961	1962	1962			
							I	II	III	IV
Vorbereitungs- u. Hilfsmaschinen für die Weberei <sup>a)</sup> . . . . . Matériel de préparation au tissage <sup>a)</sup> . . . . .	DEUTSCHLAND (B.R.)	1000 t	P	9,6	9,7	9,6	2,6	2,3	2,3	2,4
	FRANCE	1000 t	L	1,8	2,3	2,4	0,4	0,8	0,5	0,7
	ITALIA									
	NEDERLAND									
	BELGIQUE/BELGIË				b)	b)				
	LUXEMBOURG				—	—	—	—	—	—
EWG · CEE										
Webstühle (ohne Bandwebstühle) <sup>a)</sup> . . . . . Métiers à tisser <sup>a)</sup> . . . . .	DEUTSCHLAND (B.R.)	1000 t	P	9,9	10,4	10,6	2,6	2,8	2,6	2,6
	FRANCE	1000 t	L	4,5	5,3	5,0	1,1	1,4	1,2	1,3
	ITALIA									
	NEDERLAND									
	BELGIQUE/BELGIË	1000 t	L	10,5	12,8	.	.	.	.	.
	LUXEMBOURG			—	—	—	—	—	—	—
EWG · CEE										
Strick- und Wirkmaschinen <sup>a) c)</sup> . . . . . Matériel de bonneterie <sup>a)</sup> . . . . .	DEUTSCHLAND (B.R.)	1000 t	P	14,8	16,5	19,9	4,9	4,9	5,0	5,1
	FRANCE	1000 t	L	0,3	0,4	0,3	0,1	0,1	0,1	0,1
	ITALIA									
	NEDERLAND									
	BELGIQUE/BELGIË				b)	b)				
	LUXEMBOURG			—	—	—	—	—	—	—
EWG · CEE										
Textilveredlungsmaschinen <sup>a) d)</sup> . . . . . Mat. de teinture, apprêt et finissage <sup>a)</sup> . . . . .	DEUTSCHLAND (B.R.)	1000 t	P	14,5	14,3	13,5	3,4	3,3	3,2	3,6
	FRANCE	1000 t	L	2,1	2,1	2,8	0,7	0,7	0,6	0,8
	ITALIA									
	NEDERLAND									
	BELGIQUE/BELGIË	1000 t	L	0,4	0,4	.	.	.	.	.
	LUXEMBOURG			—	—	—	—	—	—	—
EWG · CEE										
Zubehör, Einzel- und Ersatzteile . . . . . Accessoires et divers . . . . .	DEUTSCHLAND (B.R.)	1000 t	P	36,8	39,7	39,4	10,5	10,2	9,1	9,6
	FRANCE	1000 t	L	5,6	6,9	6,6	1,7	1,6	1,4	1,9
	ITALIA									
	NEDERLAND									
	BELGIQUE/BELGIË	1000 t	P	2,2	4,5	.	.	.	.	.
	LUXEMBOURG			—	—	—	—	—	—	—
EWG · CEE										
Nähmaschinen <sup>a) e)</sup> . . . . . Machines à coudre . . . . . Macchine da cucire . . . . .	DEUTSCHLAND (B.R.)	1000 st	P	748,1	740,0	648,2	173,6	154,2	151,7	168,7
	FRANCE	1000 p	L	127,9	132,6	158,8	43,1	40,4	35,5	39,8
	ITALIA	1000 p	P	483,4	498,1	435,9	128,6	103,5	89,4	114,4
	NEDERLAND									
	BELGIQUE/BELGIË									
	LUXEMBOURG			—	—	—	—	—	—	—
EWG · CEE										

a) Ohne Zubehör, Einzel- und Ersatzteile.  
b) In der vorhergehenden Position enthalten.  
c) Einschl. verschiedener Spezialmaschinen.  
d) Einschl. Filz- und Hutmaschinen.  
e) Industrie- und Haushaltsnähmaschinen.

a) Non compris accessoires, pièces détachées et de rechange.  
b) Compris dans la position précédente.  
c) Y compris certaines machines textiles spéciales.  
d) Y compris machines pour feutre et chapeaux.  
e) Familiales et industrielles.

ERZEUGNIS · PRODUIT PRODOTTO · PRODUKT	LAND PAYS/PAESE	m <sup>2</sup> , m <sup>3</sup> , t, hl...	P L C	1960	1961	1962	1962			
							I	II	III	IV
Maschinen für Nahrungsmittel- und Genußmittelindustrie <sup>a)</sup> . . . . .	DEUTSCHLAND (B.R.)	1000 t	P	165,8	176,9	159,0	37,0	40,2	42,1	39,7
Machines pour l'industrie des aliments et boissons <sup>a)</sup> . . . . .	FRANCE	1000 t	L	38,1	45,0	49,0	12,4	12,6	13,2	10,8
Macchine per l'industria alimentare . . .	ITALIA	1000 t	P	19,5	28,1	.	.	.	.	.
	NEDERLAND									
Appareils et installations pour les in- dustries alimentaires . . . . .	BELGIQUE/BELGIË	1000 t	P	10,6	12,6	.	.	.	.	.
	LUXEMBOURG			—	—	—	—	—	—	—
<i>darunter-dont:</i>	EWG · CEE									
Masch. für Zucker- und Getränkein- dustrie <sup>b)</sup> . . . . .	DEUTSCHLAND (B.R.)	1000 t	P	77,0	77,7	57,1	14,6	16,0	14,7	11,8
Machines pour sucreries, raffineries, distilleries, malteries et brasseries . .	FRANCE	1000 t	L	14,5	15,7	16,2	5,3	4,5	4,3	2,1
	ITALIA									
	NEDERLAND									
	BELGIQUE/BELGIË									
	LUXEMBOURG			—	—	—	—	—	—	—
	EWG · CEE									
Müllereimasch. u. -anlagen (auch für Ölmüllereien u. die Speisefettind.) <sup>b)</sup>	DEUTSCHLAND (B.R.)	1000 t	P	18,5	20,1	20,0	4,1	5,1	5,3	5,5
Machines pour minoteries, pour graines	FRANCE	1000 t	P	5,9	6,2	5,7	1,3	1,3	1,5	1,6
	ITALIA									
	NEDERLAND									
	BELGIQUE/BELGIË									
	LUXEMBOURG			—	—	—	—	—	—	—
	EWG · CEE									
Einzelapparate und -maschinen für die chemische und verwandte Industrien	DEUTSCHLAND (B.R.)	1000 t	P	84,9	93,8	.	20,7	21,8	22,9	.
Machines pour l'industrie chimique . .	FRANCE	1000 t	L	18,4	19,3	21,7	5,9	6,2	4,6	4,8
Macchine ed apparecchi per l'industria chimica . . . . .	ITALIA	1000 t	P	21,8	.	.	.	.	.	.
	NEDERLAND									
Machines pour l'industrie chimique . . .	BELGIQUE/BELGIË	1000 t	P	4,0	4,3	.	.	.	.	.
	LUXEMBOURG			—	—	—	—	—	—	—
	EWG · CEE									
Verpackungsmaschinen <sup>b)</sup> . . . . .	DEUTSCHLAND (B.R.)	1000 t	P	6,6	7,3	8,1	1,8	2,0	2,0	2,3
Machines de conditionnement, d'em- paquetage, etc. . . . .	FRANCE	1000 t	L	6,8	8,0	9,3	2,3	2,7	1,9	2,4
	ITALIA									
	NEDERLAND									
Matériel de conditionnement et d'em- bouteillage . . . . .	BELGIQUE/BELGIË	1000 t	P	2,4	2,7	.	.	.	.	.
	LUXEMBOURG									
	EWG · CEE									

a) Ohne die Verpackungsmaschinen.  
b) Ohne Zubehör, Einzel- und Ersatzteile.

a) Non compris les machines de conditionnement.  
b) Non compris accessoires, pièces détachées et de rechange.



ERZEUGNIS · PRODUIT PRODOTTO · PRODUKT	LAND PAYS/PAESE	m <sup>2</sup> , m <sup>3</sup> , t, hl...	P L C	1960	1961	1962	1962			
							I	II	III	IV
Maschinen für die Verarbeitung von Gummi und plastischen Massen . . .	DEUTSCHLAND (B.R.)	1000 t	P	43,2	52,9	52,1	12,4	13,8	13,1	12,8
Machines pour les industries du caoutchouc et des matières plastiques	FRANCE	1000 t	L	(6,2)	6,6	7,0	1,5	1,9	1,7	1,8
	ITALIA									
	NEDERLAND									
Machines pour caoutchouc et matières plastiques . . . . .	BELGIQUE/BELGIË	1000 t	L	0,4	0,6	.	.	.	.	.
	LUXEMBOURG			—	—	—	—	—	—	—
	EWG · CEE									
Masch. u. Einrichtungen f. den Bergbau Matériel spécial pour mines a) . . . .	DEUTSCHLAND (B.R.)	1000 t	P	254,0	288,6	245,2	65,8	59,8	58,3	61,3
	FRANCE	1000 t	L	87,7	84,4	69,9	18,3	16,6	18,1	15,7
	ITALIA									
	NEDERLAND									
Matériel spécial pour les industries extractives et connexes . . . . .	BELGIQUE/BELGIË	1000 t	L	9,6	11,9	.	2,6	3,1	.	.
	LUXEMBOURG									
	EWG · CEE									
Hütten- und Walzwerkseinrichtungen, Gießereimaschinen . . . . .	DEUTSCHLAND (B.R.)	1000 t	P	155,7	167,8	181,4	35,9	36,8	43,3	65,4
Matériel pour sidérurgie, fonderie et métaux non ferreux . . . . .	FRANCE	1000 t	L	34,1	41,5	56,9	13,7	10,8	13,0	19,5
Macchine ed impianti per fonderia e siderurgia . . . . .	ITALIA	1000 t	P	31,8	33,0	.	.	.	.	.
	NEDERLAND									
Matériel pour sidérurgie, fonderie et métaux non ferreux . . . . .	BELGIQUE/BELGIË	1000 t	L	17,1	14,9	.	.	.	.	.
	LUXEMBOURG									
	EWG · CEE									
Baustoff-, Keramik- und Glasmachines Matériel pour prép. des matériaux, incl. céramique et verre b) . . . . .	DEUTSCHLAND (B.R.)	1000 t	P	104,8	107,4	123,4	31,2	32,7	27,5	32,0
	FRANCE	1000 t	L	37,2	52,4	59,8	11,4	14,2	15,0	19,2
	ITALIA			c)						
	NEDERLAND									
Machines pour les industries des ma- tériaux de construction . . . . .	BELGIQUE/BELGIË	1000 t	L	9,3	10,1	.	.	.	.	.
	LUXEMBOURG			—	—	—	—	—	—	—
	EWG · CEE									
Maschinen für die Bauwirtschaft . . .	DEUTSCHLAND (B.R.)	1000 t	P	246,3	281,1	316,2	69,3	86,1	85,6	75,2
Matériel de génie civil, travaux publics et pour voie étroite d) . . . . .	FRANCE	1000 t	L	89,3	112,8	115,9	26,5	32,2	29,1	28,1
Macch. per cantieri edili, stradali, mi- nerari, per la prod. di laterizi e la lavorazione di marmi e pietre . . . .	ITALIA	1000 t	P	70,1	56,0	.	.	.	.	.
	NEDERLAND									
Matériel de génie civil . . . . .	BELGIQUE/BELGIË	1000 t	L	10,0	13,3	.	3,9	4,1	.	.
	LUXEMBOURG			—	—	—	—	—	—	—
	EWG · CEE									

a) Ohne Stützen; einschl. Material für Erdbohranlagen.

b) Einschl. für die chemische und verschiedene andere Industrien.

c) Teilweise in der nächsten Position enthalten.

d) Einschl. Flurfördermittel mit Motorantrieb.

a) Non compris les cadres de soutènement; y compris le matériel de son-  
dage et forage.

b) Y compris pour l'industrie chimique et diverses autres industries.

c) Inclus en partie dans la position suivante.

d) Y compris le matériel de manutention automobile.

ERZEUGNIS · PRODUIT PRODOTTO · PRODUKT	LAND PAYS/PAESE	m <sup>2</sup> , m <sup>3</sup> , t, hl...	P L C	1960	1961	1962	1962			
							I	II	III	IV
Krane, Hebezeuge, Förderer aller Art <sup>a)</sup> Matériel et appareils de levage et de manutention. . . . . Impianti ed apparecchi di sollevamento e trasporto . . . . . Hijs- en hefwerktuigen (kranen, liften en lieren) . . . . . Appareils de levage et de manutention.	DEUTSCHLAND (B.R.)	1000 t	P	287,5	328,4	368,3	84,9	89,0	96,1	98,3
	FRANCE	1000 t	L	142,1	166,6	202,9	51,9	47,8	47,3	55,9
	ITALIA	1000 t	P	67,7	70,0	.	.	.	.	.
	NEDERLAND	1000 st	L	8,6	.	.	.	.	.	.
	BELGIQUE/BELGIË LUXEMBOURG	1000 t	L	25,8	27,5	.	7,8	8,2	.	.
davon- <i>soit</i> :	EWG · CEE									
Krane, Hebezeuge, Aufzüge und machi- nelles Einricht. für Bühnen, För- derer aller Art <sup>a)</sup> . . . . . Matériel de levage et de manutention, exécuté sur commande <sup>b)</sup> . . . . .	DEUTSCHLAND (B.R.)	1000 t	P	240,0	273,2	312,9	71,3	75,7	82,4	83,5
	FRANCE	1000 t	L	97,7	114,7	143,5	37,1	34,4	33,6	38,4
	ITALIA									
	NEDERLAND									
	BELGIQUE/BELGIË LUXEMBOURG									
EWG · CEE										
Kleinhebezeuge und handbetriebene Krane . . . . . Matériel de manutention de série <sup>c)</sup> . . . . .	DEUTSCHLAND (B.R.)	1000 t	P	47,5	55,2	55,4	13,6	13,3	13,7	14,8
	FRANCE	1000 t	P	44,2	51,9	59,4	14,8	13,4	13,7	17,5
	ITALIA									
	NEDERLAND									
	BELGIQUE/BELGIË LUXEMBOURG									
EWG · CEE										
Wälzlager aller Art <sup>c)</sup> . . . . . Roulements <sup>c) d)</sup> . . . . . Cuscinetti a rotolamento . . . . .	DEUTSCHLAND (B.R.)	1000 t	P	61,3	70,9	76,0	18,7	18,2	19,1	20,0
	FRANCE	1000 t	P	e) 17,9	e) 21,2	.	e) 6,6	e) 6,4	e) 4,9	.
		Mio p	L	77,0	78,1	.	23,0	22,4	17,3	.
	ITALIA	1000 t	P	18,9	23,4	25,3	7,0	6,4	5,1	6,9
		Mio p	P	55,6	68,8	74,5	20,5	18,8	14,9	20,3
NEDERLAND BELGIQUE/BELGIË LUXEMBOURG										
EWG · CEE										
Holzbe- und -verarbeitungs- maschinen Machines à bois . . . . . Macchine utensili per legno . . . . . Houtbewerkingsmachines . . . . . Machines à bois . . . . .	DEUTSCHLAND (B.R.)	1000 t	P	59,5	63,3	69,2	16,8	15,9	18,0	18,5
	FRANCE	1000 t	L	8,0	8,4	.	2,2	2,1	1,7	.
	ITALIA	1000 t	P	5,6	.	.	.	.	.	.
	NEDERLAND	1000 st	L	1,4	.	.	.	.	.	.
	BELGIQUE/BELGIË LUXEMBOURG	1000 t	L	3,6	3,9	.	0,9	1,1	.	.
EWG · CEE										

a) Ohne solche für den Bergbau.

b) Die Flurfördermittel mit Motorantrieb sind in der Position « Matériel de génie civil et de travaux publics » enthalten.

c) Ohne Zubehör, Einzel- und Ersatzteile.

d) Ohne Erzeugung der Automobilindustrie.

e) Einschließlich Einzelteile.

a) A l'exclusion de ceux pour l'industrie minière.

b) Les appareils automobiles de manutention sont comptés comme matériel de génie civil et travaux publics.

c) Non compris accessoires, pièces détachées et de rechange.

d) Non compris la production de la construction automobile.

e) Pièces détachées incluses.

ERZEUGNIS · PRODUIT PRODOTTO · PRODUKT	LAND PAYS/PAESE	m <sup>2</sup> , m <sup>3</sup> , t, hl...	P L C	1960	1961	1962	1962			
							I	II	III	IV
Papiermaschinen . . . . .	DEUTSCHLAND (B.R.)	1000 t	P	79,1	81,9	101,8	23,4	27,6	25,9	24,9
Machines pour les industries du papier et du carton a) . . . . .	FRANCE	1000 t	L	10,6	14,9	20,1	3,8	6,6	3,9	5,9
Macchine per l'ind. della carta . . . . .	ITALIA	1000 t	P	6,5	8,8	.	.	.	.	.
	NEDERLAND									
Machines pour les industries du papier et du carton . . . . .	BELGIQUE/BELGIË LUXEMBOURG	1000 t	L	1,6	2,1	.	.	.	.	.
	EWG · CEE			—	—	—	—	—	—	—
Druckereimaschinen . . . . .	DEUTSCHLAND (B.R.)	1000 t	P	72,4	80,7	58,9	14,6	14,2	13,9	16,2
Machines et matériel d'imprimerie a) .	FRANCE	1000 t	L	5,4	5,4	5,8	1,5	1,8	1,3	1,2
	ITALIA									
	NEDERLAND									
	BELGIQUE/BELGIË LUXEMBOURG			—	—	—	—	—	—	—
	EWG · CEE									
Wäscherei- und verwandte Maschinen b)	DEUTSCHLAND (B.R.)	1000 t	P	16,2	15,7	15,1	3,4	3,8	3,8	4,1
Matériel de blanchisserie industrielle c)	FRANCE	1000 t	L	1,5	1,4	1,4	0,3	0,5	0,3	0,4
	ITALIA									
	NEDERLAND									
Machines de blanchisserie industrielle et de nettoyage à sec . . . . .	BELGIQUE/BELGIË LUXEMBOURG	1000 t	P	2,2	2,9	.	0,6	0,6	.	.
	EWG · CEE			—	—	—	—	—	—	—
Schuh- und Lederindustriemaschinen .	DEUTSCHLAND (B.R.)	1000 t	P	12,8	13,5	12,7	3,3	3,0	3,1	3,3
Machines pour l'industrie du cuir . . .	FRANCE	1000 t	L	.	1,0	1,0	0,3	0,2	0,2	0,3
Macch. per concerie e l'industria delle calzature . . . . .	ITALIA	1000 t	P	1,5	4,5	.	.	.	.	.
	NEDERLAND									
Machines pour l'industrie du cuir . . .	BELGIQUE/BELGIË LUXEMBOURG	1000 t	L	0,3	0,5	.	.	.	.	.
	EWG · CEE			—	—	—	—	—	—	—
Verbrennungsmotoren d) . . . . .	DEUTSCHLAND (B.R.)	1000 t	P	117,5	118,6	110,9	30,6	28,0	27,5	24,8
Moteurs à combustion interne e) . . .	FRANCE	1000 t	L	28,2	31,4	31,0	8,9	8,2	5,6	8,3
Motori a combustione interna . . . . .	ITALIA	1000 CV	P	740	1 370	.	.	.	.	.
Verbrandingsmotoren . . . . .	NEDERLAND	1000 CV	L	397	.	.	.	.	.	.
Moteurs à combustion interne f) . . .	BELGIQUE/BELGIË LUXEMBOURG	1000 t	P	7,6	6,5	.	.	.	.	.
	EWG · CEE			—	—	—	—	—	—	—

a) Ab 1961 ohne Zubehör, Einzel- und Ersatzteile.

b) Ohne solche der Textilveredlung und für den Haushalt.

c) Ohne Zubehör, Einzel- und Ersatzteile.

d) Einschl. Dieselmotoren; ohne Motoren für Kraftfahrzeuge, Straßenzugmaschinen und Luftfahrzeuge.

e) Ohne große Schiffsmotoren, sowie ohne die Produktion der Kraftfahrzeugindustrie und des Landmaschinenbaus.

f) Dieselmotoren, Turbinen, Dampfmaschinen und Stromerzeugungsggregate.

a) Accessoires et pièces détachées non compris à partir de 1961.

b) Sans les machines pour le blanchiment et pour le ménage.

c) Sans accessoires, pièces détachées et de rechange.

d) Y compris moteurs Diesel; non compris les moteurs pour automobiles, tracteurs routiers et avions.

e) Non compris gros moteurs marins, production de l'industrie automobile et du machinisme agricole.

f) Moteurs Diesel, turbines, machines à vapeur et groupes électrogènes.

ERZEUGNIS · PRODUIT PRODOTTO · PRODUKT	LAND PAYS/PAESE	m <sup>2</sup> , m <sup>3</sup> , t, hl...	P L C	1960	1961	1962	1962			
							I	II	III	IV
Wasserkraftmaschinen . . . . .	DEUTSCHLAND (B.R.)	1000 t	P	9,7	9,2	10,5	0,7	4,7	3,7	1,4
Turbines hydrauliques a) . . . . .	FRANCE	1000 t	L	8,5	11,8	6,3	1,9	0,9	0,5	3,0
Turbine idrauliche . . . . .	ITALIA	1000 t	P	4,0	4,5	.	.	.	.	.
	NEDERLAND									
	BELGIQUE/BELGIË									
	LUXEMBOURG			—	—	—	—	—	—	—
	EWG · CEE									
Dampfturbinen . . . . .	DEUTSCHLAND (B.R.)	1000 t	P	18,6	16,5	25,1	6,4	5,4	6,8	6,5
Turbines à vapeur . . . . .	FRANCE	1000 t	L	4,9	4,8	3,4	0,7	0,7	1,4	0,6
Turbine a vapore . . . . .	ITALIA	1000 CV	P	400	.	.	.	.	.	.
	NEDERLAND									
	BELGIQUE/BELGIË									
	LUXEMBOURG			—	—	—	—	—	—	—
	EWG · CEE									
Verdichter a) b) . . . . .	DEUTSCHLAND (B.R.)	1000 t	P	33,4	37,3	39,8	9,7	9,5	9,8	10,8
Compresseurs . . . . .	FRANCE	1000 t	L	13,7	13,4	14,2	4,3	3,5	2,7	3,6
Compressori e motocompressori . . . . .	ITALIA	1000 CV	P	310	.	.	.	.	.	.
Compressoren, vacuum- en luchtpompen. (incl. koelcompressoren) . . . . .	NEDERLAND	1000 st	L	2,5	.	.	.	.	.	.
Pompes à air et compresseurs . . . . .	BELGIQUE/BELGIË	1000 t	P	4,5	4,9	.	.	.	.	.
	LUXEMBOURG			—	—	—	—	—	—	—
	EWG · CEE									
Flüssigkeitspumpen c) . . . . .	DEUTSCHLAND (B.R.)	1000 t	P	52,8	57,1	60,8	14,7	15,0	15,4	15,7
Pompes a) c) . . . . .	FRANCE	1000 p	L	162,5	169,0	.	42,6	46,0	44,8	.
Pompe e motopompe . . . . .	ITALIA	1000 CV	P	540	.	.	.	.	.	.
Vloeistofpompen . . . . .	NEDERLAND	1000 st	L	55,5	.	.	.	.	.	.
Pompes à liquides . . . . .	BELGIQUE/BELGIË	1000 t	P	5,5	5,3	.	.	.	.	.
	LUXEMBOURG			—	—	—	—	—	—	—
	EWG · CEE									
Armaturen d) . . . . .	DEUTSCHLAND (B.R.)	1000 t	P	160,1	168,3	163,3	40,0	40,3	41,2	41,8
Robinetterie et accessoires d) . . . . .	FRANCE	1000 t	C	67,4	72,7	72,5	18,0	18,7	14,7	21,1
Valvolame e rubinetteria . . . . .	ITALIA	1000 t	P	7,5	.	.	.	.	.	.
	NEDERLAND									
Robinetterie . . . . .	BELGIQUE/BELGIË	1000 t	L	8,7	8,2	.	2,3	2,6	.	.
	LUXEMBOURG									
	EWG · CEE									
Groß- und Schnellwaagen a) . . . . .	DEUTSCHLAND (B.R.)	1000 t	P	20,0	21,6	21,6	5,4	5,3	5,3	5,6
Appareils de pesage a) . . . . .	FRANCE	1000 p	L	145,6	150,4	142,9	36,3	36,3	30,8	39,4
Strumenti per pesare . . . . .	ITALIA	1000 p	P	240	.	.	.	.	.	.
	NEDERLAND									
Appareils de pesage . . . . .	BELGIQUE/BELGIË	1000 t	L	2,7	3,1	.	0,8	3,0	.	.
	LUXEMBOURG			—	—	—	—	—	—	—
	EWG · CEE									

a) Ohne Zubehör, Einzel- und Ersatzteile.

b) Ohne solche für den Bergbau.

c) Ohne Jauche- und Handpumpen.

d) Ohne Einzel- und Ersatzteile.

a) Non compris accessoires, pièces détachées et de rechange.

b) A l'exclusion de ceux pour l'industrie minière.

c) Sans pompes à purin ni pompes à main.

d) Non compris pièces détachées et de rechange.

ERZEUGNIS · PRODUIT PRODOTTO · PRODUKT	LAND PAYS/PAESE	m <sup>2</sup> , m <sup>3</sup> , t, hl...	P L C	1960	1961	1962	1962			
							I	II	III	IV
Transformatoren a) . . . . .	DEUTSCHLAND (B.R.)	1000 t	P	100,0	117,1	122,7	30,5	30,0	31,0	31,2
Transformateurs et convertisseurs sta- tiques (de plus de 3 kVA) . . . . .	FRANCE	Mio kVA	L	13,0	17,4	[17,1]	4,5	4,5	3,3	5,0
Trasformatori . . . . .	ITALIA	1000 t	P	35,8	47,1	.	.	.	.	.
	NEDERLAND									
Transformateurs . . . . .	BELGIQUE/BELGIË	1000 t	P	13,1	15,1	.	.	.	.	.
	LUXEMBOURG			—	—	—	—	—	—	—
	EWG · CEE									
Elektromotoren und Generatoren . .	DEUTSCHLAND (B.R.)	1000 t	P	199,1	229,0	232,1	59,9	57,2	57,9	57,1
Machines électriques tournantes . . .	FRANCE	1000 kW	L	5 760	(6 168)	.	.	.	.	.
Motori e generatori fino a 100 kVA .	ITALIA	1000 t	P	27,3	27,9	.	.	.	.	.
	NEDERLAND									
Machines électriques tournantes . . .	BELGIQUE/BELGIË	1000 t	P	18,7	23,4	.	.	.	.	.
	LUXEMBOURG			—	—	—	—	—	—	—
	EWG · CEE									
Kühlschränke und Kühltruhen über 250 l. Inhalt b) . . . . .	DEUTSCHLAND (B.R.)	1000 t	P	60,6	66,0	63,7	13,3	15,8	15,4	19,2
App. frigorif. commerciaux de 250 fri- gories/heure et plus . . . . .	FRANCE	1000 p	L	127,5	151,5	.	44,2	38,7	24,6	.
Frigoriferi ed impianti frigoriferi da 250 frigorifera/ora e più . . . . .	ITALIA	1000 p	P	23,3	.	.	.	.	.	.
	NEDERLAND									
Appareils et installations frigorifiques commerciaux . . . . .	BELGIQUE/BELGIË	1000 t	L	2,9	3,7	.	.	.	.	.
	LUXEMBOURG			—	—	—	—	—	—	—
	EWG · CEE									
Elektrische Absorptions-Kühlschränke und -Kühlmöbel . . . . .	DEUTSCHLAND (B.R.)	1000 st	P	177,6	88,5	86,8	21,4	25,0	20,2	20,2
App. frigorif. ménagers à absorption .	FRANCE	1000 p	L	28,8	(20,5)	.	.	.	.	.
Frigoriferi domestici ad assorbimento	ITALIA	1000 p	P	.	1	.	.	.	.	.
	NEDERLAND									
	BELGIQUE/BELGIË									
	LUXEMBOURG									
	EWG · CEE									
Kühlschränke und Kühltruhen mit elektr. angetr. Kompressor bis 250 l. Inhalt . . . . .	DEUTSCHLAND (B.R.)	1000 st	P	2 064,6	1 928,2	1 642,8	393,6	475,8	399,1	374,3
App. frigorif. ménagers à compression	FRANCE	1000 p	L	883,5	976,8	[841]	256,2	314,4	122,8	[147,4]
Frigoriferi domestici a compressore fino a 250 litri . . . . .	ITALIA	1000 p	P	976,8	1 527,9	.	.	.	.	.
	NEDERLAND									
Appareils frigorifiques ménagers . . .	BELGIQUE/BELGIË	1000 p	L	10	9	.	.	.	.	.
	LUXEMBOURG			—	—	—	—	—	—	—
	EWG · CEE									

a) Einschl. Zubehör, Einzel- und Ersatzteile.

b) Auch Haushaltgaskühlschränke; einschl. Zubehör, Einzel- und Ersatzteile.

a) Y compris accessoires, pièces détachées et de rechange.

b) Y compris appareils frigorifiques ménagers au gaz et accessoires, pièces détachées et de rechange.

ERZEUGNIS · PRODUIT PRODOTTO · PRODUKT	LAND PAYS/PAESE	m <sup>2</sup> , m <sup>3</sup> , t, hl...	P L C	1960	1961	1962	1962			
							I	II	III	IV
Elektrovollherde u. komb. Elektroherde . . . . .	DEUTSCHLAND (B.R.)	1000 st	P	766,1	802,7	859,3	218,7	211,5	206,4	222,7
Cuisinières électriques et mixtes a) . . . . .	FRANCE	1000 p	L	79,2	80,4	(89,4)	18,6	25,2	20,4	25,2
Cucine elettrica e miste . . . . .	ITALIA	1000 p	P	189	190	.	.	.	.	.
	NEDERLAND									
	BELGIQUE/BELGIË									
	LUXEMBOURG									
	EWG · CEE									
Elektro-Waschmaschinen . . . . .	DEUTSCHLAND (B.R.)	1000 st	P	809,9	1017,5	1 105,3	283,9	276,8	243,9	300,7
Machines à laver électriques . . . . .	FRANCE	1000 p	L	487,2	504,0	(592,7)	144,2	144,3	127,8	176,4
Lavatrici elettriche . . . . .	ITALIA	1000 p	P	180	261,6	.	.	.	.	.
Wasmachines voor huishoudelijk gebruik b) . . . . .	NEDERLAND	1000 st	L	207,3	203,1	179,9	47,4	41,7	43,5	47,2
Machines à laver électriques c) . . . . .	BELGIQUE/BELGIË	1000 p	P	145,0	151,0	.	.	.	.	.
Machines à laver électriques . . . . .	LUXEMBOURG	1000 p	P	0	0	.	.	.	.	.
	EWG · CEE	1000 p		1 829	2 137	.	.	.	.	.
Elektro-Wäscheschleudern . . . . .	DEUTSCHLAND (B.R.)	1000 st	P	1 022,9	1133,9	1114,8	324,5	273,1	228,1	289,1
	FRANCE									
	ITALIA									
Wascentrifuges voor huishoudelijk gebruik . . . . .	NEDERLAND	1000 st	L	73,2	89,2	102,9	25,9	14,0	18,6	43,6
	BELGIQUE/BELGIË									
	LUXEMBOURG									
	EWG · CEE									
Elektromotorische Küchengeräte . . . . .	DEUTSCHLAND (B.R.)	t	P	8 278	10 027	9 268	2 107	2 118	2 100	2 943
Moulins à café, batteurs, robots . . . . .	FRANCE	1000 p	L	5 416	6 190	(5 446)	1 167	1 194	1 164	1 921
Macinacaffè e frullini . . . . .	ITALIA	1000 p	P	650	1 020	.	.	.	.	.
	NEDERLAND									
Appareils électro-ménagers (sauf lessiveuses et essoreuses) . . . . .	BELGIQUE/BELGIË	1000 p	P	995	(1 000)	.	.	.	.	.
	LUXEMBOURG									
	EWG · CEE									
Staubsauger . . . . .	DEUTSCHLAND (B.R.)	1000 st	P	1 163	1 126	1 255	286	294	311	364
Aspirateurs de poussière . . . . .	FRANCE	1000 p	L	460	527	(1 002)	186	340	199	277
Aspirapolvere . . . . .	ITALIA	1000 p	P	65	110	.	.	.	.	.
Stofzuigers . . . . .	NEDERLAND	1000 st	L	534	571	531	123	122	127	155
	BELGIQUE/BELGIË									
	LUXEMBOURG									
	EWG · CEE									
Elektrische Winderzeuger . . . . .	DEUTSCHLAND (B.R.)	t	P	1 754	1 954	2 794	719	700	656	719
Ventilateurs, aérateurs . . . . .	FRANCE	1000 p	L	391	299	(437)	83	146	105	103
Ventilatori fino a 600 Watt . . . . .	ITALIA	1000 p	P	150	135	.	.	.	.	.
Elektrische ventilatoren . . . . .	NEDERLAND	1000 st	L	254	283	298	64	84	74	77
	BELGIQUE/BELGIË									
	LUXEMBOURG									
	EWG · CEE									

a) Ohne nicht-kombinierte Elektro-Öfen.

b) Einschl. kombinierte Waschmaschinen und Schleudern.

c) Einschl. Wäscheschleudern.

a) Sans les réchauds-fours.

b) Y compris machines à laver et essoreuses combinées.

c) Y compris essoreuses.

ERZEUGNIS · PRODUIT PRODOTTO · PRODUKT	LAND PAYS/PAESE	m <sup>2</sup> , m <sup>3</sup> , t, hl...	P L C	1960	1961	1962	1962			
							I	II	III	IV
Elektr. Raumheizgeräte und -einrichtungen . . . . .	DEUTSCHLAND (B.R.)	t	P	8 117	10 147	12 095	2 506	1 875	2 819	4 895
Radiateurs électriques . . . . .	FRANCE	1000 p	L	400	417,6	(533)	74	65	129	264
Apparecchi e impianti elettrici per riscaldamento di ambienti (senza gli apparecchi radianti) . . . . .	ITALIA	1000 p	P	116	154	.	.	.	.	.
Radiateurs électriques . . . . .	NEDERLAND									
	BELGIQUE/BELGIË	t	P	482	464	.	.	.	.	.
	LUXEMBOURG			—	—	—	—	—	—	—
	EWG · CEE									
Bügeleisen a) . . . . .	DEUTSCHLAND (B.R.)	1000 st	P	3 520,1	3 409,3	3 108,2	802,4	723,6	711,7	870,5
Fers à repasser . . . . .	FRANCE	1000 p	L	1 377	1 480,8	(1 579)	325,2	395,4	366,3	492,3
Ferri da stiro . . . . .	ITALIA	1000 p	P	1 250	1 250	.	.	.	.	.
Fers à repasser . . . . .	NEDERLAND									
	BELGIQUE/BELGIË	1000 p	L	143	136	.	.	.	.	.
	LUXEMBOURG			—	—	—	—	—	—	—
	EWG · CEE									
Elektrische Rasierapparate . . . . .	DEUTSCHLAND (B.R.)	1000 st	P	2 714	2 243	1 810,0	430,8	423,1	415,7	540,4
Rasoirs électriques . . . . .	FRANCE	1000 p	L	1 171	836,4	(1 189)	210,8	183,6	237,0	557,4
	ITALIA									
	NEDERLAND									
	BELGIQUE/BELGIË									
	LUXEMBOURG			—	—	—	—	—	—	—
	EWG · CEE									
Rundfunkempfangsgeräte, Phonosuper, Musikschränke usw. . . . .	DEUTSCHLAND (B.R.)	1000 st	P	4 127	4 382	3 937,5	981,3	1 070,6	902,6	983,0
Récepteurs radio . . . . .	FRANCE	1000 p	L	2 214	2 537	(2 727)	568,7	797,4	598,5	762,0
Apparecchi radio . . . . .	ITALIA	1000 p	P	935	.	.	.	.	.	.
Récepteurs radio . . . . .	NEDERLAND									
	BELGIQUE/BELGIË	1000 p	P	992	1 100	.	.	.	.	.
	LUXEMBOURG			—	—	—	—	—	—	—
	EWG · CEE									
Fernsehempfänger (auch kombiniert) .	DEUTSCHLAND (B.R.)	1000 st	P	2 164	1 728	1 701	403	373	401	524
Téléviseurs . . . . .	FRANCE	1000 p	L	655	822,0	(992)	219,0	212,3	194,1	366,3
Televisori . . . . .	ITALIA	1000 p	P	728	.	.	.	.	.	.
Televisieontvangtoestellen . . . . .	NEDERLAND	1000 st	P	b) [280]	.	.	.	.	.	.
Téléviseurs . . . . .	BELGIQUE/BELGIË	1000 p	P	216	260	.	.	.	.	.
	LUXEMBOURG			—	—	—	—	—	—	—
	EWG · CEE	1000 p		[4 043]	.	.	.	.	.	.
Empfänger- und Verstärkerröhren . .	DEUTSCHLAND (B.R.)	Mio st	P	51,8	50,0	49,9	12,7	12,9	11,9	12,4
Tubes de réception . . . . .	FRANCE	Mio p	L	26,1	34,2	(43,5)	11,1	10,4	9,1	12,9
Tubi riceventi . . . . .	ITALIA	Mio p	P	b) 14,8	.	.	.	.	.	.
	NEDERLAND									
	BELGIQUE/BELGIË									
	LUXEMBOURG			—	—	—	—	—	—	—
	EWG · CEE									

a) Ohne Dampfbügeleisen.  
b) 1959.

a) Non compris les fers à repasser fonctionnant à la vapeur.  
b) 1959.

ERZEUGNIS · PRODUIT PRODOTTO · PRODUKT	LAND PAYS/PAESE	m <sup>2</sup> , m <sup>3</sup> , t, hl...	P L C	1960	1961	1962	1962			
							I	II	III	IV
Akkumulatoren und Batterien <sup>a)</sup> . . .	DEUTSCHLAND (B.R.)	1000 t	P	90,9	80,9	86,7	21,8	20,3	19,3	25,3
Accumulateurs électriques . . . . .	FRANCE	b)	L	1 016	1 093	(1 139)	268	265	245	361
Accumulatori . . . . .	ITALIA	1000 t	P	37,5	39,8	.	.	.	.	.
Auto- en motoraccu's . . . . .	NEDERLAND	1000 st	L	445,3	.	497,9	124,7	113,7	107,3	152,2
Accumulateurs et piles . . . . .	BELGIQUE/BELGIË	1000 t	L	11,4	10,4	.	3,3	2,9	.	.
	LUXEMBOURG			—	—	—	—	—	—	—
	EWG · CEE									
Elektrische Glühlampen aller Art <sup>c)</sup> . .	DEUTSCHLAND (B.R.)	Mio st	P	376,0	411,3	.	111,5	107,5	95,0	.
Lampes à incandescence pour éclairage général, autom. et lampes miniatures	FRANCE	Mio p	L	260,7	271,3	(293)	72,3	67,7	65,5	87,2
Lampadine . . . . .	ITALIA	Mio p	P	251,0	249,5	260,4	65,4	62,8	57,9	74,3
	NEDERLAND									
Lampes et tubes . . . . .	BELGIQUE/BELGIË	Mio p	L	51,0	52,3	.	.	.	.	.
	LUXEMBOURG			—	—	—	—	—	—	—
	EWG · CEE									
Leuchtstofflampen für Netzspannung .	DEUTSCHLAND (B.R.)	1000 st	P	3 979	4 145	6 286	1 125	1 570	1 591	2 000
Lampes à décharge, basse tension . .	FRANCE	1000 m	L	6 377	7 805	(8 662)	2 247	1 954	1 878	2 583
Tubi a gas rarefatti . . . . .	ITALIA	1000 p	P	5 588	7 701	.	.	.	.	.
	NEDERLAND									
	BELGIQUE/BELGIË									
	LUXEMBOURG			—	—	—	—	—	—	—
	EWG · CEE									
Hochspannungsleuchtströhren. . . . .	DEUTSCHLAND (B.R.)	1000 m	P	500,7	503,5	494,3	120,8	116,3	121,3	135,9
Autres lampes à décharge . . . . .	FRANCE	1000 p	L	1 887	1 980,0	(2 597)	604,1	588,8	450,6	953,4
	ITALIA									
	NEDERLAND									
	BELGIQUE/BELGIË									
	LUXEMBOURG			—	—	—	—	—	—	—
	EWG · CEE									

a) Einschl. Zubehör, Einzel- und Ersatzteile.  
b) Akkumulatoren: Millionen Ampere-Stunden-Elemente.  
c) Einschl. West-Berlin.

a) Y compris accessoires, pièces détachées et de rechange.  
b) Accumulateurs: millions d'ampère-heures-éléments.  
c) Y compris Berlin-Ouest.



ERZEUGNIS · PRODUIT PRODOTTO · PRODUKT	LAND PAYS/PAESE	m <sup>2</sup> , m <sup>3</sup> , t, hl...	P L C	1960	1961	1962	1962			
							I	II	III	IV
Vom Stapel gelassene Schiffe <sup>a)</sup> . . . . .	DEUTSCHLAND (B.R.)	st		254	262	234	47	65	56	63
Navires marchands lancés <sup>a)</sup> . . . . .	FRANCE	p		54	66	84	14	24	14	32
Navi mercantili varate <sup>a)</sup> . . . . .	ITALIA	p		52	37	51	12	16	12	11
Van stapel gelopen schepen <sup>a)</sup> . . . . .	NEDERLAND	st		188	165	151	34	41	30	45
Navires marchands lancés <sup>a)</sup> . . . . .	BELGIQUE/BELGIË LUXEMBOURG	p		16	12	9	3	1	2	1
	EWG · CEE	p		564	542	529	110	147	114	152
Vom Stapel gelassene Schiffe <sup>a)</sup> . . . . .	DEUTSCHLAND (B.R.)	1000 BRT		1 102	962	1 010	219	313	235	235
Navires marchands lancés <sup>a)</sup> . . . . .	FRANCE	1000 TB		594	446	481	120	148	69	137
Navi mercantili varate <sup>a)</sup> . . . . .	ITALIA	1000 TB		434	334	348	29	53	140	123
Van stapel gelopen schepen <sup>a)</sup> . . . . .	NEDERLAND	1000 BRT		567	571	419	71	147	94	108
Navires marchands lancés <sup>a)</sup> . . . . .	BELGIQUE/BELGIË LUXEMBOURG	1000 TB		130	79	77	45	15	3	15
	EWG · CEE	1000 TB		2 827	2 393	2 334	484	676	540	617
Lokomotiven, insgesamt . . . . .	DEUTSCHLAND (B.R.)	st	P	1 349	980	1 213	281	319	312	301
Locomotives, total . . . . .	FRANCE	p	L	522	480	506	105	132	87	182
	ITALIA									
	NEDERLAND									
Locomotives, total . . . . .	BELGIQUE/BELGIË LUXEMBOURG	p	P	<sup>b)</sup> 131	.	.	.	.	.	.
	EWG · CEE									
<i>darunter-dont:</i>										
Lokomotiven mit elektrischem Antrieb für Vollbahnen . . . . .	DEUTSCHLAND (B.R.)	st	P	121	.	.	.	.	.	.
Locomotives électriques . . . . .	FRANCE	p	L	168	120	129	23	35	30	41
Locomotive elettriche F.S. <sup>c)</sup> . . . . .	ITALIA	p	P	150	216	182	54	47	44	37
	NEDERLAND									
	BELGIQUE/BELGIË LUXEMBOURG									
	EWG · CEE									
Diesellokomotiver. <sup>d)</sup> . . . . .	DEUTSCHLAND (B.R.)	st	P	1 110	738	902	203	246	222	231
Locomotives Diesel électriques . . . . .	FRANCE	p	L	143	168	183	45	36	20	82
	ITALIA									
	NEDERLAND									
	BELGIQUE/BELGIË LUXEMBOURG									
	EWG · CEE									
Reisezugwagen und Güterwagen . . . . .	DEUTSCHLAND (B.R.)	st	P	6 913	12 417	15 128	3 728	3 732	3 882	3 786
Voltures voyageurs et wagons . . . . .	FRANCE	p	L	8 103	9 048	10 220	2 652	3 036	2 163	2 355
Carrozze, bagagli, carri F.S. . . . .	ITALIA	p	P	3 406	2 118	1 715	518	421	311	465
	NEDERLAND									
Voltures voyageurs et wagons . . . . .	BELGIQUE/BELGIË LUXEMBOURG	p	P	(3 250) <sup>e)</sup>	.	.	.	.	.	.
	EWG · CEE									

*davon-soit:*<sup>a)</sup> Mit Maschinen versehene Schiffe von 100 BRT und mehr.<sup>b)</sup> 1958.<sup>c)</sup> Einschl. elektrischer und sonstiger Triebwagen.<sup>d)</sup> Lokomotiven mit Kolbenverbrennungsmotoren und mechanischer, elektrischer oder hydraulischer Kraftübertragung.<sup>e)</sup> 1959.<sup>a)</sup> Navires de 100 tonnes brutes à l'exclusion des navires non munis de machines.<sup>b)</sup> 1958.<sup>c)</sup> Y compris automotrices électriques et à combustion.<sup>d)</sup> Locomotives à combustion interne, à transmission mécanique, électrique et hydraulique.<sup>e)</sup> 1959.

ERZEUGNIS · PRODUIT PRODOTTO · PRODUKT	LAND PAYS/PAESE	m <sup>2</sup> , m <sup>3</sup> , t, hl...	P L C	1960	1961	1962	1962			
							I	II	III	IV
<i>davon-soit:</i>										
Reisezug- und Sonderwagen . . . . .	DEUTSCHLAND (B.R.)	st	P	282	343	355	76	65	75	139
Voitures voyageurs . . . . .	FRANCE	p	L	172	120	126	27	27	33	39
Carrozze, rimorchi, bagagliai, postali F.S. . . . .	ITALIA	p	P	255	.	.	.	.	.	.
	NEDERLAND									
	BELGIQUE/BELGIË									
	LUXEMBOURG			—	—	—	—	—	—	—
	EWG · CEE									
Güter-, Kessel- und Behälterwagen, Kühl- und Arbeitswagen . . . . .	DEUTSCHLAND (B.R.)	st	P	6 631	12 074	14 773	3 652	3 667	3 807	3 647
Wagons . . . . .	FRANCE	p	L	7 931	8 928	10 080	2 625	3 009	2 130	2 316
Carri-merce . . . . .	ITALIA	p	P	3 151	.	.	.	.	.	.
	NEDERLAND									
	BELGIQUE/BELGIË									
	LUXEMBOURG			—	—	—	—	—	—	—
	EWG · CEE									
Personen- u. Kombinationskraftwagen	DEUTSCHLAND (B.R.)	1000 st	P	1 816,8	1 904,0	2 109,2	528,4	530,2	474,3	576,2
Voitures particulières et commerciales	FRANCE	1000 p	P	1 175,3	1 063,5	1 340,3	333,6	350,6	266,6	389,6
Autovetture (per uso civile) . . . . .	ITALIA	1000 p	P	595,9	693,7	877,8	215,3	217,1	196,2	249,3
Personen- en combinatie-auto's . . . . .	NEDERLAND	1000 st	P	15,2	13,4	23,6	5,4	6,0	5,5	6,6
Voitures de tourisme . . . . .	BELGIQUE/BELGIË	1000 p	M	31,4	26,9	19,5	5,2	4,8	4,3	5,2
	LUXEMBOURG		M	196,0	204,8	.	.	.	.	.
	LUXEMBOURG			—	—	—	—	—	—	—
	EWG · CEE a)	1000 p	P	3 548 <sup>b)</sup>	3 614 <sup>b)</sup>	.	1 083	1 104	939	1 222
<i>darunter-dont:</i>										
Kombinationskraftwagen . . . . .	DEUTSCHLAND (B.R.)	1000 st	P	142,5	152,1	164,0	38,4	39,5	36,3	49,8
Voitures commerciales . . . . .	FRANCE	1000 p	P	59,7	76,0	62,3	22,7	15,8	8,5	15,4
	ITALIA									
Combinatie-auto's . . . . .	NEDERLAND	1000 st	P	—	—	—	—	—	—	—
	BELGIQUE/BELGIË		M	1,2	1,8	2,8	1,0	0,8	0,6	0,4
	LUXEMBOURG			—	—	—	—	—	—	—
	EWG · CEE									
Nutzfahrzeuge . . . . .	DEUTSCHLAND (B.R.)	1000 st	P	237,8	243,3	242,4	61,2	59,7	58,0	63,5
Véhicules utilitaires . . . . .	FRANCE	1000 p	P	170,9	137,6	164,0	36,6	42,5	34,9	50,0
Veicoli industriali . . . . .	ITALIA	1000 p	P	48,7	65,7	69,0	16,6	16,2	15,9	20,2
Bedrijfsauto's (excl. trekauto's) . . . . .	NEDERLAND	1000 st	P	3,6	4,6	4,5	1,2	1,0	0,9	1,4
Véhicules utilitaires . . . . .	BELGIQUE/BELGIË	1000 p	M	8,0	8,5	7,8	2,0	1,9	1,9	2,0
	LUXEMBOURG		M	19,8	19,0	.	.	.	.	.
	LUXEMBOURG			—	—	—	—	—	—	—
	EWG · CEE a)	1000 p	P	461	451	480	116	119	110	135
<i>darunter-dont:</i>										
Kraftomnibusse und Obusse . . . . .	DEUTSCHLAND (B.R.)	st	P	7 691	8 576	8 163	2 112	2 044	2 072	1 935
Cars et autobus . . . . .	FRANCE	p	P	2 495	2 489	2 499	747	709	467	576
Autobus . . . . .	ITALIA	p	P	2 918	2 629	3 583	894	1 058	754	877
Autobussen . . . . .	NEDERLAND	st	P	574	546	460	144	85	79	152
Autobus . . . . .	BELGIQUE/BELGIË	st	M	369	238	246	60	40	51	95
	LUXEMBOURG		P	[400]	.	.	.	.	.	.
	LUXEMBOURG			—	—	—	—	—	—	—
	EWG · CEE a)	p	P	[14 078]	.	.	.	.	.	.

a) Ohne die montierten Automobile.

b) Die Doppelzählungen, die dadurch entstehen, daß Kraftwagen, die in einem der EWG-Länder hergestellt, aber in einem andern Mitgliedstaat montiert werden, in beiden Ländern zur Produktion gezählt werden, sind von diesen Zahlen abgesetzt.

a) Total sans le montage.

b) Les doubles emplois provenant du fait que des voitures fabriquées dans un des pays de la C.E.E. et montées dans un autre pays membre sont comptées dans la production des deux pays, ont été éliminés dans ces totaux.

ERZEUGNIS · PRODUIT PRODOTTO · PRODUKT	LAND PAYS/PAESE	m <sup>2</sup> , m <sup>3</sup> , t, hl...	P L C	1960	1961	1962	1962			
							I	II	III	IV
Spezialfahrzeuge <sup>a)</sup> . . . . .	DEUTSCHLAND (B.R.)	st	P	118	155	.	.	.	.	.
Véhicules spéciaux . . . . .	FRANCE	p	P	500	511	381	102	101	97	81
	ITALIA									
Speciale automobielen . . . . .	NEDERLAND	st	P	33	22	20	9	4	—	7
Véhicules spéciaux . . . . .	BELGIQUE/BELGIË	st	M	2	1	10	1	1	5	3
	LUXEMBOURG	p	P	97	.	.	.	.	.	.
	EWG · CEE			—	—	—	—	—	—	—
Straßenzugmaschinen <sup>b)</sup> . . . . .	DEUTSCHLAND (B.R.)	st	P	524	527	4 913	1 149	1 089	1 349	1 326
Tracteurs routiers . . . . .	FRANCE	p	P	2 976	3 272	3 214	702	851	724	937
	ITALIA			<sup>c)</sup>	<sup>c)</sup>					
Trekauto's . . . . .	NEDERLAND	st	P	563	511	512	116	114	113	169
	BELGIQUE/BELGIË	st	M	416	394	402	108	96	105	93
	LUXEMBOURG			—	—	—	—	—	—	—
	EWG · CEE									
Fahrräder (fabrikmäßig hergestellt) .	DEUTSCHLAND (B.R.)	1000 st	P	1 129,3	1 083,2	1 042,2	239,8	283,4	255,0	264,0
Bicyclettes . . . . .	FRANCE	1000 p	P <sup>d)</sup>	(673)	803,6	759,5	144,5	161,9	178,8	274,4
Biciclette . . . . .	ITALIA	1000 p	P	401,7	399,4	472,1	113,6	112,5	117,6	128,5
Rijwielen . . . . .	NEDERLAND	1000 st	L	663,8	595,8	536,8	133,2	149,8	128,1	125,7
	BELGIQUE/BELGIË									
	LUXEMBOURG			—	—	—	—	—	—	—
	EWG · CEE									
Mopeds . . . . .	DEUTSCHLAND (B.R.)	1000 st	P	407,6	149,6	87,2	24,5	26,9	19,4	16,5
Cyclomoteurs (moteurs de moins de 50 cm <sup>3</sup> ) . . . . .	FRANCE	1000 p	L	937,1	1 075,0	1 149,3	315,1	318,5	247,5	268,2
Biciclette a motore . . . . .	ITALIA	1000 p	P	138	160	.	.	.	.	.
Hulpmotorrijwielen . . . . .	NEDERLAND	1000 st	L	224,0	207,0	176,2	45,6	62,0	34,9	33,7
Cyclomoteurs (y compris bicyclettes à moteur) . . . . .	BELGIQUE/BELGIË	1000 p	<sup>e)</sup>	51	47	.	.	.	.	.
	LUXEMBOURG			—	—	—	—	—	—	—
	EWG · CEE	1000 p		[1 758]	[1 639]	.	.	.	.	.
Krafträder aller Art . . . . .	DEUTSCHLAND (B.R.)	1000 st	P	181,4	231,3	126,5	40,2	35,8	22,2	28,3
Motocycles tous types . . . . .	FRANCE	1000 p	L	45,0	19,4	4,7	1,3	1,3	0,9	1,1
Motoveicoli . . . . .	ITALIA	1000 p	P	534,1	509,8	459,1	131,0	106,4	98,0	123,7
Motorrijwielen . . . . .	NEDERLAND	1000 st	P	0,2	0,1	0,1	0,1	0	0	0
Motocyclettes . . . . .	BELGIQUE	1000 p	<sup>e)</sup> <sup>d)</sup>	(21)	.	.	.	.	.	.
	LUXEMBOURG			—	—	—	—	—	—	—
	EWG · CEE	1000 p		(782)	.	.	.	.	.	.
davon- <i>soit</i> :										
Krafträder bis 100 ccm Zylinderin- halt <sup>f)</sup> . . . . .	DEUTSCHLAND (B.R.)	1000 st	P	85,5	173,4	94,9	29,7	26,6	17,6	21,0
Vélocycleurs (moteurs de 50 à 125 cm <sup>3</sup> )	FRANCE	1000 p	L	6,6	4,6	3,4	0,9	0,8	0,7	1,0
	ITALIA									
	NEDERLAND									
	BELGIQUE/BELGIË									
	LUXEMBOURG			—	—	—	—	—	—	—
	EWG · CEE									

a) Nur Kommunalfahrzeuge.

b) Vor dem 1. Januar 1962 wurde ein Teil der Straßenzugmaschinen bei den Nutzfahrzeugen erfaßt.

c) In den Schleppern miteinbegriffen.

d) 1959.

e) Produktion und Montage.

f) Ab 3. Vierteljahr 1960 einschl. Krafträder bis 50 ccm Zylinderinhalt mit Geschwindigkeitsbegrenzung (Mokicks).

a) Véhicules communaux seulement.

b) Avant le 1<sup>er</sup> janvier 1962 une partie des tracteurs routiers était comprise dans les véhicules utilitaires.

c) Compris dans les tracteurs agricoles.

d) 1959.

e) Production et assemblage.

f) A partir du troisième trimestre 1960, y compris les vélomoteurs d'une cylindrée inférieure à 50 cm<sup>3</sup> avec limitation de vitesse.

### 381/389

ERZEUGNIS · PRODUIT PRODOTTO · PRODUKT	LAND PAYS/PAESE	m <sup>2</sup> , m <sup>3</sup> , t, hl...	P L C	1960	1961	1962	1962			
							I	II	III	IV
Krafträder über 100 ccm Zylinderinhalt Motocyclettes (moteurs de plus de 125 cm <sup>3</sup> )	DEUTSCHLAND (B.R.)	1000 st	P	23,0	18,4	10,1	2,2	2,3	1,5	4,1
	FRANCE	1000 p	L	1,4	1,1	1,0	0,3	0,3	0,2	0,1
	ITALIA									
	NEDERLAND									
	BELGIQUE/BELGIË LUXEMBOURG				—	—	—	—	—	—
EWG · CEE										
Motorroller	DEUTSCHLAND (B.R.)	1000 st	P	72,8	39,5	21,5	8,4	6,9	3,1	3,2
Scooters (cylindrées diverses)	FRANCE	1000 p	L	37,0	13,7	0,3	0,1	0,2	0,1	0
	ITALIA									
Scooters	NEDERLAND	1000 st	P	0,1	0,1	0	0	0	0	0
Scooters	BELGIQUE/BELGIË	1000 p	a) b)	(18,6)	.	.	.	.	.	.
	LUXEMBOURG			—	—	—	—	—	—	—
	EWG · CEE									

a) Produktion und Montage.  
b) 1959.

a) Production et assemblage.  
b) 1959.

ERZEUGNIS · PRODUIT PRODOTTO · PRODUKT	LAND PAYS/PAESE	m <sup>2</sup> , m <sup>3</sup> , t, hl...	P L C	1960	1961	1962	1962			
							I	II	III	IV
Wasserzähler . . . . .	DEUTSCHLAND (B.R.)	1000 st	P	721	654	672	164	175	164	169
Compteurs à eau . . . . .	FRANCE	1000 p	L	799	817	870	219,9	257,4	186,0	202,5
Contatori per acqua . . . . .	ITALIA	1000 p	P	a) 750	.	.	.	.	.	.
	NEDERLAND									
Compteurs à eau . . . . .	BELGIQUE/BELGIË	1000 p	P	145	.	.	.	.	.	.
	LUXEMBOURG			—	—	—	—	—	—	—
	EWG · CEE									
Nichtelektrische Großuhren <sup>b)</sup> . . .	DEUTSCHLAND (B.R.)	Mio st	P	22,2	24,0	23,5	6,1	5,8	5,4	6,2
Réveils, pendulettes, horloges <sup>c)</sup> . . .	FRANCE	Mio p	L	3,0	3,6	3,6	0,8	0,8	0,7	1,3
	ITALIA									
	NEDERLAND									
	BELGIQUE/BELGIË									
	LUXEMBOURG			—	—	—	—	—	—	—
	EWG · CEE									

a) 1959.

b) Ohne technische u. Turmuhren; einschl. Armaturbrettuhren.

c) Einschl. der elektrischen Uhren (1960 : ca. 52 000).

a) 1959.

b) Non compris les horloges techniques et les horloges monumentales; y compris les montres pour tableaux de bord.

c) Y compris les horloges électriques (env. 52 000 en 1960).



ERZEUGNIS · PRODUIT PRODOTTO · PRODUKT	LAND PAYS/PAESE	m <sup>2</sup> , m <sup>3</sup> , t, hl...	P L C	1960	1961	1962	1962			
							I	II	III	IV
Genehmigte Wohnbauten . . . . .	DEUTSCHLAND (B.R.)	1000 st		233,0	242,3	242,6	50,5	62,8	69,7	59,7
Bâtiments d'habitation autorisés . . .	FRANCE	1000 p		103,0	111,0	.	29,1	34,1	.	.
Fabbricati residenziali progettati c) . . .	ITALIA	{ a) 1000 p		36,9	40,1	43,2	10,5	11,8	9,8	11,1
		{ b) 1000 p		102,1	114,2	.	.	.	.	.
Bâtiments d'habitation autorisés e) . . .	BELGIQUE/BELGIË	{ c) 1000 p		41,4	44,4	38,8	10,8	9,5	9,8	8,7
		{ d) 1000 p		50,7	55,0	.	.	.	.	.
Maisons d'habitation autorisées . . .	LUXEMBOURG	1000 p		0,5	0,5	0,4	0,1	0,2	0,1	0,1
	EWG · CEE			.	.	.	.	.	.	.
Genehmigte Wohnbauten . . . . .	DEUTSCHLAND (B.R.)	Mio m <sup>3</sup>		228,5	243,2	247,6	52,4	63,9	69,0	62,3
	FRANCE									
Fabbricati residenziali progettati . . .	ITALIA	{ a) Mio m <sup>3</sup>		92,9	112,5	127,4	30,4	34,8	28,4	33,7
		{ b) Mio m <sup>3</sup>		151,0	184,3	.	.	.	.	.
Woningbouwwerken f) . . . . .	NEDERLAND	Mio m <sup>3</sup>		28,5	33,2	26,7	.	.	.	.
Bâtiments d'habitation autorisés e) . . .	BELGIQUE/BELGIË	Mio m <sup>3</sup>		30,1	33,0	.	.	.	.	.
	LUXEMBOURG									
	EWG · CEE									
Genehmigte Nichtwohnbauten . . . . .	DEUTSCHLAND (B.R.)	1000 st		90,0	91,5	91,7	21,5	26,3	24,2	19,7
Autres bâtiments autorisés . . . . .	FRANCE	1000 p		79,5	87,9	.	21,5	27,4	.	.
Altri fabbricati progettati . . . . .	ITALIA	{ a) 1000 p		7,9	8,8	9,1	2,3	2,5	2,2	2,1
		{ b) 1000 p		23,0	27,0	.	.	.	.	.
Overige gebouwen f) . . . . .	NEDERLAND	1000 st		8,4	7,8	6,9	.	.	.	.
Autres bâtiments autorisés . . . . .	BELGIQUE/BELGIË	1000 p		6,7	7,5	.	1,9	1,9	3,1	.
Autres maisons autorisées . . . . .	LUXEMBOURG	1000 p		0,2	0,2	.	.	.	.	.
	EWG · CEE b)	1000 p		207,8	222,0	.	.	.	.	.
Genehmigte Nichtwohnbauten . . . . .	DEUTSCHLAND (B.R.)	Mio m <sup>3</sup>		155,6	170,9	171,6	39,6	50,0	43,7	38,7
	FRANCE									
Altri fabbricati progettati . . . . .	ITALIA	{ a) Mio m <sup>3</sup>		25,0	31,2	32,8	8,5	8,3	7,3	8,6
		{ b) Mio m <sup>3</sup>		57,2	71,0	.	.	.	.	.
Overige gebouwen f) . . . . .	NEDERLAND	Mio m <sup>3</sup>		27,4	30,3	29,8	.	.	.	.
Autres bâtiments autorisés g) . . . . .	BELGIQUE/BELGIË	Mio m <sup>3</sup>		18,2	19,9	.	.	.	.	.
	LUXEMBOURG									
	EWG · CEE									
Genehmigte Wohnungen . . . . .	DEUTSCHLAND (B.R.)	1000		612,9	629,0	626,6	133,2	162,7	173,5	157,3
Logements autorisés . . . . .	FRANCE	1000		357,1	362,9	415,3	85,4	102,7	106,5	120,6
Abitazioni progettate . . . . .	ITALIA	{ a) 1000		242,9	285,5	315,0	76,0	86,8	69,5	82,7
		{ b) 1000		383,3	459,1	590,5	.	.	.	.
Woningen, waarvoor bouwvergunning is verleend . . . . .	NEDERLAND	1000		85,4	101,1	81,7	16,8	18,9	20,8	25,2
Logements autorisés . . . . .	BELGIQUE/BELGIË	1000		59,8	67,1	} [56,6]	} [15,7]	} [13,9]	} [14,3]	} [12,8]
Logements autorisés . . . . .	LUXEMBOURG	1000		[0,6]	[0,6]					
	EWG · CEE	{ h) 1000		1 359	1 446	[1 495,2]	[327,0]	[385,2]	[384,6]	[398,6]
		{ i) 1000		1 499	1 620	[1 570,7]	.	.	.	.

a) In Provinzhauptstädten und Gemeinden mit mehr als 20 000 Einwohnern.  
b) In sämtlichen Gemeinden.  
c) Nur Neubau und Wiederaufbau ganzer Gebäude.  
d) Sämtliche Bauvorhaben, durch die der umbaute Raum erhöht wird.  
e) Einschl. Notwohnbauten, Anstaltsgebäuden und Hotels.  
f) Gebäude, für deren Bau, Wiederaufbau oder Vergrößerung eine Baugenehmigung erteilt wurde, mit einer Bausumme von mindestens 10 000 Gulden.  
g) Ohne Anstaltsgebäude und Hotels.  
h) Ohne die in den italienischen Gemeinden mit weniger als 20.000 Einwohnern genehmigten Wohnungen.  
i) Einschl. der in Fußnote (h) genannten Wohnungen.

a) Chefs-lieux de province et communes de plus de 20 000 habitants.  
b) Toutes les communes.  
c) Constructions nouvelles et reconstructions totales seulement.  
d) Tous ouvrages augmentant le volume construit.  
e) Y compris habitations provisoires, maisons d'hébergement et hôtels.  
f) Bâtiments à construire, reconstruire ou agrandir, pour lesquels une autorisation a été délivrée et dont le coût est supérieur à 10 000 florins.  
g) Non compris maisons d'hébergement et hôtels.  
h) Non compris les logements autorisés dans les communes italiennes de moins de 20.000 habitants.  
i) Y compris les logements mentionnés sous (h).

ERZEUGNIS · PRODUIT PRODOTTO · PRODUKT	LAND PAYS/PAESE	m <sup>2</sup> , m <sup>3</sup> , t, hl...	P L C	1960	1961	1962	1962			
							I	II	III	IV
Genehmigte Wohnfläche <sup>c)</sup> . . . . .	DEUTSCHLAND (B.R.)	Mio m <sup>2</sup>		43,8	45,9	47,0	9,9	12,3	13,1	11,8
Surface habitable } des logements	FRANCE	Mio m <sup>2</sup>		23,5	24,9	.	6,0	.	.	.
Pièces principales } autorisés <sup>c)</sup> . . . . .		1000 p		1 294,0	1 341,0	.	318,9	.	.	.
Stanze nelle abitazioni progettate <sup>c)</sup> . . . . .	ITALIA	<sup>a)</sup> 1000 p		859,2	1 012,1	1 144,1	275,2	310,3	256,0	302,7
		<sup>b)</sup> 1000 p		1 394,5	1 671,0	.	.	.	.	.
	NEDERLAND BELGIQUE/BELGIË LUXEMBOURG									
	EWG · CEE									
Fertiggestellte Wohnbauten . . . . .	DEUTSCHLAND (B.R.)	1000 st		204,5	211,6	213,0	18,2	27,7	47,0	119,8
	FRANCE									
Fabbricati residenziali costruiti . . . . .	ITALIA	<sup>a)</sup> 1000 p		30,0	31,4	32,9	.	.	7,4	11,2
		<sup>b)</sup> 1000 p		90,2	92,5	.	.	.	.	.
	NEDERLAND BELGIQUE/BELGIË LUXEMBOURG	1000 p		38,3	38,2	.	6,3	7,7	9,5	.
	EWG · CEE									
Fertiggestellte Nichtwohnbauten . . . . .	DEUTSCHLAND (B.R.)	st		87 225	83 615	80 955	6 189	8 667	14 617	51 482
	FRANCE									
Altri fabbricati costruiti . . . . .	ITALIA	<sup>a)</sup> p		2 907	3 290	3 484	.	934	846	963
		<sup>b)</sup> p		11 383	11 821	.	.	.	.	.
	NEDERLAND BELGIQUE/BELGIË LUXEMBOURG	p		7 743	8 196	.	1 986	2 130	2 295	.
	EWG · CEE									
Fertiggestellte Nichtwohnbauten . . . . .	DEUTSCHLAND (B.R.)	Mio m <sup>3</sup>		128,6	137,6	154,4	11,4	16,9	26,5	99,5
	FRANCE									
Altri fabbricati costruiti . . . . .	ITALIA	<sup>a)</sup> Mio m <sup>3</sup>		9,3	12,2	12,7	.	3,1	3,0	3,5
		<sup>b)</sup> Mio m <sup>3</sup>		22,1	28,3	.	.	.	.	.
	NEDERLAND BELGIQUE/BELGIË LUXEMBOURG									
	EWG · CEE									
Fertiggestellte Wohnungen . . . . .	DEUTSCHLAND (B.R.)	1000		550,9	543,4	553,2	53,0	77,1	122,4	300,7
Logements achevés . . . . .	FRANCE	1000		316,6	316,0	306,9	74,1	78,9	70,6	83,3
Abitazioni costruite . . . . .	ITALIA	<sup>a)</sup> 1000		177,7	193,5	211,4	46,7	49,9	47,8	67,0
		<sup>b)</sup> 1000		290,6	313,4	359,4	.	.	.	.
	NEDERLAND	1000		84,6	83,4	78,9	15,1	19,8	19,4	24,5
Logements achevés . . . . .	BELGIQUE/BELGIË	1000		52,7	53,2	.	.	.	.	.
Logements achevés . . . . .	LUXEMBOURG	1000		1,0	1,0	.	.	.	.	.
	EWG · CEE <sup>b)</sup>	1000		1296,4	1 310,4	.	.	.	.	.

a) In Provinzhauptstädten und Gemeinden mit mehr als 20 000 Einwohnern.

b) In sämtlichen Gemeinden.

c) Einschl. Wohnräume bzw. Wohnflächen, die in bestehenden Wohnungen errichtet werden sollen.

d) Nur Neubau und Wiederaufbau ganzer Gebäude, einschl. Notwohnungen, Anstaltsgebäude und Hotels.

e) Ohne Anstaltsgebäude und Hotels.

a) Chefs-lieux de province et communes de plus de 20 000 habitants.

b) Toutes les communes.

c) Y compris les pièces et surfaces habitables à ajouter à des logements existants.

d) Constructions nouvelles et reconstructions totales seulement, y compris habitations provisoires, maisons d'hébergement et hôtels.

e) Non compris maisons d'hébergement et hôtels.



ERZEUGNIS · PRODUIT PRODOTTO · PRODUKT	LAND PAYS/PAESE	m <sup>2</sup> , m <sup>3</sup> , t, hl...	P L C	1960	1961	1962	1962			
							I	II	III	IV
Fertiggestellte Wohnräume (c) . . . . .	DEUTSCHLAND (B.R.) FRANCE	1000 st		2 251,0	2 259,5	2 328,8	215,7	320,2	514,7	1 278,2
Stanze costruite (c) . . . . .	ITALIA	{ a) 1000 p		634,9	702,2	771,6	.	163,8	176,1	250,4
	NEDERLAND	{ b) 1000 p		1 068,1	1 144,2	.	.	.	.	.
	BELGIQUE/BELGIË									
	LUXEMBOURG									
	EWG · CEE									

a) In Provinzhauptstädten und Gemeinden mit mehr als 20 000 Einwohnern.  
b) In sämtlichen Gemeinden.  
c) Einschl. bereits bestehenden Wohnungen hinzugefügte Wohnräume.

a) Chefs-lieux de province et communes de plus de 20 000 habitants.  
b) Toutes les communes.  
c) Y compris pièces d'habitation ajoutées à des logements existants.



ERZEUGNIS · PRODUIT PRODOTTO · PRODUKT	LAND PAYS/PAESE	m <sup>2</sup> , m <sup>3</sup> , t, hl...	P L C	1960	1961	1962	1962			
							I	II	III	IV
Elektrische Energie - sämtliche Kraftwerke <sup>a)</sup> . . . . .	DEUTSCHLAND (B.R.)	TWh	P	108,9	116,5	126,6	32,2	29,1	29,9	35,4
Energie électrique - ensemble des centrales <sup>a)</sup> . . . . .	FRANCE	TWh	P	72,3	76,6	83,3	21,2	20,2	18,7	23,1
Energia elettrica - tutte le centrali <sup>a)</sup> . . . . .	ITALIA	TWh	P	55,3	59,0	62,8	15,5	15,1	15,4	16,5
Elektrische energie - alle centrales <sup>a)</sup> . . . . .	NEDERLAND	TWh	P	15,5	16,7	18,2	4,8	4,2	4,1	5,2
Energie électrique - ensemble des centrales <sup>a)</sup> . . . . .	BELGIQUE/BELGIË	TWh	P	14,1	15,0	16,4	4,1	3,8	3,8	4,7
	LUXEMBOURG	TWh	P	1,5	1,5	1,5	0,4	0,3	0,4	0,4
<i>darunter - dont</i>	EWG · CEE	TWh	P	268	285	309	78	73	72	85
- herkömmliche Wärmekraftwerke <sup>a)</sup> . . . . .	DEUTSCHLAND (B.R.)	TWh	P	96,1	103,7	114,1	29,1	25,0	26,6	33,3
- centrales thermiques classiques <sup>a)</sup> . . . . .	FRANCE	TWh	P	31,6	38,0	46,8	10,6	8,4	11,2	16,7
- centrali termoelettriche tradizionali <sup>a)</sup> . . . . .	ITALIA	TWh	P	7,4	15,1	21,6	5,9	3,5	5,0	7,3
- konventionelle thermische centrales <sup>a)</sup> . . . . .	NEDERLAND	TWh	P	15,5	16,7	18,2	4,8	4,2	4,1	5,2
- centrales thermiques classiques <sup>a)</sup> . . . . .	BELGIQUE/BELGIË	TWh	P	13,9	14,8	16,3	4,1	3,8	3,7	4,7
- centrales thermiques classiques <sup>a)</sup> . . . . .	LUXEMBOURG	TWh	P	1,4	1,5	1,4	0,4	0,3	0,4	0,4
	EWG · CEE	TWh	P	166	190	218	55	45	51	68
- Wasserkraftwerke <sup>a)</sup> . . . . .	DEUTSCHLAND (B.R.)	TWh	P	12,8	12,8	12,4	3,1	4,0	3,2	2,0
- centrales hydrauliques <sup>a)</sup> . . . . .	FRANCE	TWh	P	40,5	38,4	36,0	10,5	11,7	7,4	6,3
- centrali idroelettriche <sup>a)</sup> . . . . .	ITALIA	TWh	P	45,8	41,7	38,9	9,2	11,1	9,9	8,6
	NEDERLAND	TWh	P	—	—	—	—	—	—	—
- centrales hydrauliques <sup>a)</sup> . . . . .	BELGIQUE/BELGIË	TWh	P	0,2	0,2	0,2	0,1	0	0	0
- centrales hydrauliques <sup>a)</sup> . . . . .	LUXEMBOURG	TWh	P	0	0	0,1	0	0	0	0,1
	EWG · CEE	TWh	P	99	93	88	23	27	21	17
Erd- und Grubengas . . . . .	DEUTSCHLAND (B.R.)	1000 Tcal	P	8,1	9,0	9,6	2,3	2,3	2,2	2,8
Gaz naturel et grisou . . . . .	FRANCE	1000 Tcal	P	27,8	38,0	44,0	11,2	11,1	9,4	12,2
Gas naturale e metano . . . . .	ITALIA	1000 Tcal	P	58,7	62,5	65,1	17,7	14,5	14,6	18,2
Aard- en mijngas . . . . .	NEDERLAND	1000 Tcal	P	3,1	4,3	4,6	1,1	1,2	1,1	1,2
Gaz naturel et grisou . . . . .	BELGIQUE/BELGIË	1000 Tcal	P	0,6	0,6	0,6	0,1	0,1	0,1	0,2
	LUXEMBOURG	1000 Tcal	P	—	—	—	—	—	—	—
	EWG · CEE	1000 Tcal	P	98	114	124	32	29	27	35
Gas aus Kokereien und Gaswerken . . . . .	DEUTSCHLAND (B.R.)	1000 Tcal	P	108,8	107,9	107,6	27,9	26,5	25,8	27,7
Gaz de cokerie et d'usine . . . . .	FRANCE	1000 Tcal	P	32,3	30,0	30,4	8,2	7,4	6,7	8,0
Gas di cokerie e d'officina . . . . .	ITALIA	1000 Tcal	P	9,6	10,2	10,9	2,6	2,6	2,7	3,0
Gas van cokes- en gasfabrieken . . . . .	NEDERLAND	1000 Tcal	P	16,9	16,5	12,6	3,4	3,0	2,9	3,3
Gaz de cokerie et d'usine . . . . .	BELGIQUE/BELGIË	1000 Tcal	P	14,9	14,7	15,3	4,0	3,8	3,5	4,0
Gaz de cokerie et d'usine . . . . .	LUXEMBOURG	1000 Tcal	P	0,1	0,1	0,1	0	0	0	0
	EWG · CEE	1000 Tcal	P	183	179	177	46	43	42	46

a) Nettoerzeugung; öffentliche Versorgung und Eigenerzeuger.

a) Production nette; services publics et autoproducteurs.

**VERÖFFENTLICHUNGEN  
DES STATISTISCHEN AMTES  
DER EUROPÄISCHEN GEMEINSCHAFTEN - 1963**

**PUBLICATIONS  
DE L'OFFICE STATISTIQUE  
DES COMMUNAUTÉS EUROPÉENNES - 1963**

TITEL	Preis Einzelnummer Prix par numéro			Preis Jahresabonnement Prix abonnement annuel			TITRE
	DM	Ffr	Fb	DM	Ffr	Fb	
	<b>PERIODISCHE VERÖFFENTLICHUNGEN :</b>						
<b>Allgemeines statistisches Bulletin</b> (violett) <i>deutsch / französisch / italienisch / niederländisch / englisch</i> 11 Hefte jährlich	4,—	5,—	50,—	40,—	49,—	500,—	<b>Bulletin général de statistiques</b> (série violette) <i>allemand / français / italien / néerlandais / anglais</i> 11 numéros par an
<b>Statistische Informationen (orange)</b> <i>deutsch / französisch / italienisch / niederländisch</i> vierteljährlich	8,—	10,—	100,—	28,—	34,—	350,—	<b>Informations statistiques (série orange)</b> <i>allemand / français / italien / néerlandais</i> publication trimestrielle
<b>Statistische Grundzahlen</b> <i>deutsch, französisch, italienisch, niederländisch, englisch</i> alle zwei Jahre - Ausgabe 1963 - Sommer	3,20	4,—	40,—	—	—	—	<b>Statistiques de base</b> <i>allemand, français, italien, néerlandais, anglais</i> publication biennale - édition 1963 - été
<b>Außenhandel : Monatsstatistik (rot)</b> <i>deutsch / französisch</i> 11 Hefte jährlich	4,—	5,—	50,—	40,—	49,—	500,—	<b>Commerce extérieur : Statistique mensuelle (série rouge)</b> <i>allemand / français</i> 11 numéros par an
<b>Außenhandel : Analytische Übersichten (rot)</b> <i>deutsch / französisch</i> vierteljährlich in zwei Bänden (Importe - Exporte); kann nur im Abonnement bezogen werden Einzelpreis der Jahresübersicht Jan.-Dez. Importe Exporte	—	—	—	68,—	83,—	850,—	<b>Commerce extérieur : Tableaux analytiques (série rouge)</b> <i>allemand / français</i> publication trimestrielle de deux tomes (import - export); vente par abonnement seulement Fascicule annuel janv.-déc. Importations Exportations
<b>Außenhandel der assoziierten Überseegebiete (rot)</b> <i>deutsch / französisch</i> vierteljährlich; kann nur im Abonnement bezogen werden	—	—	—	56,—	68,—	700,—	<b>Commerce extérieur : Commerce des associés d'outre-mer (série rouge)</b> <i>allemand / français</i> publication trimestrielle; vente par abonnement seulement
<b>Kohle und sonstige Energieträger (nachtblau)</b> <i>deutsch / französisch / italienisch / niederländisch</i> zweimonatlich	6,—	7,50	75,—	30,—	37,—	375,—	<b>Charbon et autres sources d'énergie (série bleu nuit)</b> <i>allemand / français / italien / néerlandais</i> publication bimestrielle
<b>Industriestatistik (blau)</b> <i>deutsch / französisch / italienisch / niederländisch</i> vierteljährlich	6,—	7,50	75,—	18,—	22,—	225,—	<b>Statistiques industrielles (série bleue)</b> <i>allemand / français / italien / néerlandais</i> publication trimestrielle
<b>Eisen und Stahl (blau)</b> <i>deutsch / französisch / italienisch / niederländisch</i> zweimonatlich	6,—	7,50	75,—	30,—	37,—	375,—	<b>Sidérurgie (série bleue)</b> <i>allemand / français / italien / néerlandais</i> publication bimestrielle
<b>Sozialstatistik (gelb)</b> <i>deutsch, französisch, italienisch, niederländisch</i> unregelmäßig	8,—	10,—	100,—	24,—	29,—	300,—	<b>Statistiques sociales (série jaune)</b> <i>allemand, français, italien, néerlandais</i> publication irrégulière
<b>Agrarstatistik (grün)</b> <i>deutsch / französisch</i> 6-8 Hefte jährlich	6,—	7,50	75,—	30,—	37,—	375,—	<b>Statistiques agricoles (série verte)</b> <i>allemand / français</i> 6-8 fascicules par an
<b>EINZELVERÖFFENTLICHUNGEN :</b>							
<b>Außenhandel nach Ländern 1953-1958</b> <i>deutsch / französisch / italienisch / niederländisch / englisch</i>	16,—	19,50	200,—	—	—	—	<b>Commerce extérieur par pays 1953-1958</b> <i>allemand / français / italien / néerlandais / anglais</i>
<b>Internationales Warenverzeichnis für den Außenhandel (CST)</b> <i>deutsch, französisch, italienisch, niederländisch</i>	4,—	5,—	50,—	—	—	—	<b>Classification Statistique et Tarifaire pour le commerce international (CST)</b> <i>allemand, français, italien, néerlandais</i>
<b>Systematisches Verzeichnis der Industrien in den Europäischen Gemeinschaften (NICE)</b> <i>deutsch / französisch und italienisch / niederländisch</i>	4,—	5,—	50,—	—	—	—	<b>Nomenclature des Industries établies dans les Communautés Européennes (NICE)</b> <i>allemand / français et italien / néerlandais</i>
<b>Außenhandel: Länderverzeichnis</b> <i>deutsch/französisch / italienisch / niederländisch</i>	4,—	5,—	50,—	—	—	—	<b>Commerce extérieur: Code géographique</b> <i>allemand / français / italien / néerlandais</i>
<b>Einheitliches Güterverzeichnis für die Verkehrsstatistik (NST)</b> <i>deutsch, französisch</i>	4,—	5,—	50,—	—	—	—	<b>Nomenclature uniforme de marchandises pour les Statistiques de Transport (NST)</b> <i>allemand, français</i>

**PUBBLICAZIONI DELL'ISTITUTO  
STATISTICO  
DELLE COMUNITÀ EUROPEE - 1963**

**UITGAVEN VAN HET BUREAU  
VOOR DE STATISTIEK  
DER EUROPESE GEMEENSCHAPPEN - 1963**

TITOLO	Prezzo ogni numero Prijs per nummer			Prezzo abbonamento annuo Prijs jaarabonnement			TITEL
	Lit.	Fl	Fb	Lit.	Fl	Fb	
<b>PUBBLICAZIONI PERIODICHE :</b>							<b>PERIODIEKE UITGAVEN :</b>
<b>Bollettino Generale di Statistiche</b> (serie viola) tedesco / francese / italiano / olandese / inglese 11 numeri all'anno	620	3,60	50,—	6 250	36,50	500,—	<b>Algemeen Statistisch Bulletin</b> (paars) duits / frans / italiaans / nederlands / engels 11 nummers per jaar
<b>Informazioni Statistiche</b> (serie arancione) tedesco / francese / italiana / olandese trimestrale	1 250	7,25	100,—	4 370	25,50	350,—	<b>Statistische Mededelingen</b> (aranje) duits / frans / italiaans / nederlands driemaandelijks
<b>Statistiche Generali</b> tedesco, francese, italiano, olandese, inglese biennale - edizione 1963 - estate	500	3,—	40,—	—	—	—	<b>Basisstatistieken</b> duits, frans, italiaans, nederlands, engels tweejaarlijks - uitgave 1963 - zomer
<b>Commercio Estero : Statistica Mensile</b> (serie rossa) tedesco / francese 11 numeri all'anno	620	3,60	50,—	6 250	36,50	500,—	<b>Buitenlandse Handel : Maandstatistiek</b> (rood) duits / frans 11 nummers per jaar
<b>Commercio Estero : Tavole Analitiche</b> (serie rossa) tedesco / francese  trimestrale in due tomi (import - export); vendita solo per abbonamento Fascicolo annuo gen.-dic. Importazioni Esportazioni	— 1 870 3 120	— 11,— 18,—	— 150,— 250,—	10 620	61,50	850,—	<b>Buitenlandse Handel : Analytische ta- bellen</b> (rood) duits / frans driemaandelijks in twee banden (invoer- uitvoer); verkoop uitsluitend per abon- nement Afzonderlijke prijs van het jaaroverzicht jan.-dec.: Invoer Uitvoer
<b>Commercio Estero dei Paesi e Territori d'Oltremare Associati</b> (serie rossa)  tedesco / francese trimestrale; vendita solo per abbona- mento	—	—	—	8 750	50,—	700,—	<b>Buitenlandse Handel van de bij de EEG geassocieerde landen en gebieden over- zee</b> (rood) duits / frans driemaandelijks; verkoop uitsluitend per abbonement
<b>Carbone ed altre Fonti d'Energia</b> (blu notte) tedesco / francese / italiano / olandese bimestrale	930	5,40	75,—	4 680	27,30	375,—	<b>Kolen en overige nergiebronnen</b> (nachtblauw) duits / frans / italiaans / nederlands tweemaandelijks
<b>Statistiche dell'Industria</b> (serie blu) tedesco / francese / italiano / olandese trimestrale	930	5,40	75,—	2 800	16,—	225,—	<b>Industriestatistiek</b> (blauw) duits / frans / italiaans / nederlands driemaandelijks
<b>Siderurgia</b> (serie blu) tedesco / francese / italiano / olandese bimestrale	930	5,40	75,—	4 680	27,30	375,—	<b>Ijzer en Staal</b> (blauw) duits / frans / italiaans / nederlands tweemaandelijks
<b>Statistiche Sociali</b> (serie gialla) tedesco, francese, italiano, olandese periodicità irregolare	1 250	7,25	100,—	3 750	22,—	300,—	<b>Sociale Statistiek</b> (geel) duits, frans, italiaans, nederlands onregelmatig
<b>Statistica Agraria</b> (serie verde) tedesco / francese 6-8 numeri all'anno	930	5,40	75,—	4 680	27,30	375,—	<b>Landbouwstatistiek</b> (groen) duits / frans 6-8 nummers per jaar
<b>PUBBLICAZIONI NON PERIODICHE :</b>							<b>NIET-PERIODIEKE UITGAVEN :</b>
<b>Commercio Estero per Paesi 1953-1958</b> tedesco / francese / italiano / olandese / inglese	2 500	14,50	200,—	—	—	—	<b>Buitenlandse Handel naar landen 1953-1958</b> duits / frans / italiaans / nederlands / engels
<b>Classificazione Statistica e Tariffaria per il Commercio Internazionale (CST)</b> tedesco, francese, italiano, olandese	620	3,60	50,—	—	—	—	<b>Classificatie voor Statistiek en Tarief van de internationale handel (CST)</b> duits, frans, italiaans, nederlands
<b>Nomenclatura della Industrie nelle Comunità Europee (NICE)</b> tedesco / francese e italiano / olandese	620	3,60	50,—	—	—	—	<b>Systematische Indeling der Industrie- takken in de Europese Gemeenschap- pen (NICE)</b> duits / frans en italiaans / nederlands
<b>Commercio Estero: Codice geografico</b> tedesco / francese / italiano / olandese	620	3,60	50,—	—	—	—	<b>Buitenlandse Handel: Landenlijst</b> duits / frans / italiaans / nederlands
<b>Nomenclatura uniforme delle merci per la statistica dei trasporti (NST)</b> tedesco, francese	620	3,60	50,—	—	—	—	<b>Eenvormige goederennomenclatuur voor de vervoerstatistieken (NST)</b> duits, frans



**STATISTISCHES AMT  
DER EUROPÄISCHEN GEMEINSCHAFTEN  
VERWALTUNGSaufbau**

**ISTITUTO STATISTICO  
DELLE COMUNITÀ EUROPEE  
ORGANIZZAZIONE AMMINISTRATIVA**

**OFFICE STATISTIQUE  
DES COMMUNAUTÉS EUROPÉENNES  
ORGANISATION ADMINISTRATIVE**

**BUREAU VOOR DE STATISTIEK  
DER EUROPESE GEMEENSCHAPPEN  
ADMINISTRATIEVE ORGANISATIE**

**Verwaltungsrat  
Consiglio d'Amministrazione**

**Conseil d'Administration  
Raad van Bestuur**

*Vorsitzender/Président  
Presidente/Voorzitter*

Vizepräsident der Hohen Behörde der Europäischen Gemeinschaft für Kohle und Stahl

**A. COPPÉ**

Vice-Président de la Haute Autorité de la Communauté Européenne du Charbon et de l'Acier

Vice-Presidente dell'Alta Autorità della Comunità Europea del Carbone e dell'Acciaio

Vice-voorzitter van de Hoge Autoriteit der Europese Gemeenschap voor Kolen en Staal

*Mitglieder/Membres  
Membri/Leden*

Mitglied der Kommission der Europäischen Wirtschaftsgemeinschaft  
Membro della Commissione della Comunità Economica Europea

**L. LEVI SANDRI**

Membre de la Commission de la Communauté Économique Européenne  
Lid van de Commissie der Europese Economische Gemeenschap

Mitglied der Kommission der Europäischen Atomgemeinschaft  
Membro della Commissione della Comunità Europea dell'Energia Atomica

**P. DE GROOTE**

Membre de la Commission de la Communauté Européenne de l'Énergie Atomique  
Lid van de Commissie der Europese Gemeenschap voor Atoomenergie

**Generaldirektor  
Direttore Generale**

**R. WAGENFÜHR**

**Directeur Général  
Directeur-Generaal**

Assistent/Assistente

H. SCHUMACHER

Assistent/Assistent

**Direktoren/Direttori**

**Directeurs/Directeuren**

Allgemeine Statistik  
Statistica Generale

R. DUMAS

Statistiques générales  
Algemene Statistiek

Energiestatistik; Statistik der assoziierten überseeischen Länder; maschinelle Auswertung

V. PARETTI

Statistiques de l'Énergie; Statistiques des Associés d'Outre-Mer; exploitations mécanographiques

Statistica dell'Energia e degli Associati d'Oltremare; lavori meccanografici

Energiestatistiek; Statistieken van de Geassocieerde Overzeese Gebieden; machinale bewerking

Außenhandels- und Verkehrsstatistik

C. LEGRAND

Statistiques du Commerce extérieur et des Transports

Statistica del Commercio estero e dei Trasporti

Statistieken van de Buitenlandse Handel en Vervoer

Industrie- und Handwerksstatistik  
Statistica dell'Industria e dell'Artigianato

F. GROTIUS

Statistiques industrielles et artisanales  
Industrie- en Ambachtsstatistiek

**Hauptabteilungsleiter  
Capi Settore**

**Chefs de secteur  
Cefs hoofdsektor**

Sozialstatistik  
Statistica Sociale

P. GAVANIER

Statistiques sociales  
Sociale Statistiek

Agrarstatistik  
Statistica Agraria

N. N.

Statistiques agricoles  
Landbouwstatistiek

Redaktion der Veröffentlichungen  
Redazione delle pubblicazioni

R. SANNWALD

Rédaction des publications  
Redaktie van de publikaties

Diese Veröffentlichung kann zum Einzelpreis von DM 6,— oder zum Jahresabonnementspreis von DM 18,— durch die nachstehend aufgeführten Vertriebsstellen bezogen werden:

Cette publication est vendue, au numéro, au prix de Ffr. 7,50 ou Fb. 75,—; par abonnement annuel au prix de Ffr. 22,— ou FB 225. S'adresser aux bureaux de vente ci-dessous :

Questa pubblicazione può essere richiesta agli uffici di vendita sottoindicati. Il prezzo di ogni numero é di Lit. 930; il prezzo di abbonamento annuo é di Lit. 2.800 :

Deze publikatie kost Fl. 5,40 resp. FB 75 per nummer of Fl. 16,— resp. FB 225 per jaarabonnement en is verkrijgbaar bij onderstaande verkoopadressen:

#### **DEUTSCHLAND**

BUNDESANZEIGER, Postfach — Köln 1  
Fernschreiber: Anzeiger Bonn 08.882.595

#### **FRANCE**

SERVICE DE VENTE EN FRANCE DES PUBLI-  
CATIONS DES COMMUNAUTÉS EUROPÉENNES  
26, Rue Desaix — Paris 15<sup>e</sup>  
Compte courant postal: Paris 23-96

#### **BELGIË - BELGIQUE**

BELGISCH STAATSBLED  
Leuvense weg 40 — Brussel  
MONITEUR BELGE  
40, Rue de Louvain — Bruxelles

#### **GRAND-DUCHÉ DE LUXEMBOURG**

SERVICE DE DIFFUSION DU MÉMORIAL  
8, Avenue Pescatore — Luxembourg

#### **ITALIA**

LIBRERIA DELLO STATO  
Piazza G. Verdi, 10 — Roma

Agenzie:

ROMA — Via del Tritone, 61/A e 61/B  
ROMA — Via XX Settembre  
(Palazzo Ministero delle Finanze)  
MILANO — Galleria Vittorio Emanuele, 3  
NAPOLI — Via Chiaia, 5  
FIRENZE — Via Cavour, 46/R

#### **NEDERLAND**

STAATSDRUKKERIJ- EN UITGEVERIJBEDRIJF  
Fluwelen Burgwal 18 — Den Haag

#### **GREAT BRITAIN AND COMMON- WEALTH**

H.M. STATIONERY OFFICE  
P.O. Box 569 — London S.E. 1

#### **ANDERE LÄNDER — AUTRES PAYS — ALTRI PAESI — ANDERE LANDEN**

Zentralvertriebsbüro der Veröffentlichungen der Europäischen Gemeinschaften

Office Central de vente des publications des Communautés Européennes

Ufficio centrale di vendita delle pubblicazioni delle Comunità Europee

Centraal Verkoopkantoor van de publikaties van de Europese Gemeenschappen

**Luxembourg: 2, Place de Metz**

CA630002B4AC