

**STATISTISCHES AMT
DER EUROPÄISCHEN GEMEINSCHAFTEN**

**OFFICE STATISTIQUE
DES COMMUNAUTÉS EUROPÉENNES**



INDUSTRIESTATISTIK
STATISTIQUES INDUSTRIELLES
STATISTICHE DELL'INDUSTRIA
INDUSTRIESTATISTIEK



1964 - No. 3

**ISTITUTO STATISTICO
DELLE COMUNITA' EUROPEE**

**BUREAU VOOR DE STATISTIEK
DER EUROPESE GEMEENSCHAPPEN**

STATISTISCHES AMT
DER EUROPÄISCHEN GEMEINSCHAFTEN

Anschriften

Europäische Wirtschaftsgemeinschaft
Brüssel, Avenue de Tervueren 188a — Tel. 71 00 90

Europäische Atomgemeinschaft
Brüssel, rue Belliard 51 — Tel. 13 40 90

Europäische Gemeinschaft für Kohle und Stahl
Luxemburg, Hotel Staar — Tel. 4 08 41

Zuschriften erbeten an:

Statistisches Amt der Europäischen Gemeinschaften
Avenue de Tervueren 188a
Brüssel 15

OFFICE STATISTIQUE
DES COMMUNAUTÉS EUROPÉENNES

Adresses

Communauté Économique Européenne
Bruxelles, 188a, avenue de Tervueren — tél. 71 00 90

Communauté Européenne de l'Énergie Atomique
Bruxelles, 51, rue Belliard — tél. 13 40 90

Communauté Européenne du Charbon et de l'Acier
Luxembourg, Hôtel Staar — tél. 4 08 41

Adresser la correspondance relative
à cette publication:

Office Statistique des Communautés Européennes
188a, avenue de Tervueren
Bruxelles 15

STATISTICAL OFFICE
OF THE EUROPEAN COMMUNITIES

Addresses

European Economic Community
Brussels, 188a, avenue de Tervueren — Tel. 71 00 90

European Atomic Energy Community
Brussels, 51, Rue Belliard — Tel. 13 40 90

European Coal and Steel Community
Luxembourg, Hotel Staar — Tel. 4 08 41

Correspondence concerning this publication should
be addressed to:

Statistical Office of the European Communities
188a, avenue de Tervueren
Brussels 15

ISTITUTO STATISTICO
DELLE COMUNITA' EUROPEE

Indirizzi

Comunità Economica Europea
Bruxelles, 188a, avenue de Tervueren — tel. 71 00 90

Comunità Europea dell'Energia Atomica
Bruxelles, 51, rue Belliard — tel. 13 40 90

Comunità Europea del Carbone e dell'Acciaio
Lussemburgo, Hotel Staar — tel. 4 08 41

Indirizzare la corrispondenza relativa a questa
pubblicazione a:

Istituto Statistico delle Comunità Europee
188a, avenue de Tervueren
Bruxelles 15

BUREAU VOOR DE STATISTIEK
DER EUROPESE GEMEENSCHAPPEN

Adressen

Europese Economische Gemeenschap
Brussel, Tervurenlaan 188a — tel. 71 00 90

Europese Gemeenschap voor Atoomenergie
Brussel, Belliardstraat 51 — tel. 13 40 90

Europese Gemeenschap voor Kolen en Staal
Luxemburg, Hotel Staar — tel. 4 08 41

Correspondentie betreffende deze publikatie gelieve
men te richten aan:

Bureau voor de Statistiek
der Europese Gemeenschappen
Tervurenlaan, 188a
Brussel 15

INDUSTRIESTATISTIK
STATISTIQUES INDUSTRIELLES
STATISTICHE DELL'INDUSTRIA
INDUSTRIESTATISTIEK

1964 — N° 3

Vierteljährliche Ausgabe
Pubblicazione trimestrale

Publication trimestrielle
Driemaandelijkse uitgave

Vorwort

Unüberwindliche Schwierigkeiten in der internationalen Vergleichbarkeit verhindern eine Fortsetzung der Veröffentlichung koordinierter Angaben über Struktur und Entwicklung einzelner Industriezweige. Das Amt sieht sich daher gezwungen, diese Veröffentlichung zu unterbrechen nachdem bisher Zahlenmaterial für sechzehn Industriezweige gebracht werden ist.

Somit erscheinen im vorliegenden Heft die Indices der industriellen Produktion im ersten Teile, während die mengenmäßigen Produktionsergebnisse den zweiten Teil der Tabellen bilden.

Ab Januar 1964 enthalten die mengenmäßigen Produktionsangaben (zweiter Teil des Heftes) der Bundesrepublik Deutschland auch die Produktion in Berlin (West). Die Produktionsindizes dagegen (erster Teil des Heftes) beziehen sich auf das Bundesgebiet ohne Berlin.

Avertissement

D'insurmontables difficultés de comparaison internationale s'opposent à la poursuite d'une diffusion d'informations coordonnées sur la structure et l'évolution de nouveaux secteurs industriels. On se voit donc contraint d'interrompre cette publication après avoir concerné 16 secteurs industriels.

Les indices de production industrielle sont ainsi transférés au début du présent fascicule et les résultats de production en unités physiques occupent la seconde partie des tableaux.

A compter du mois de janvier 1964 les données sur la production en unités physiques (seconde partie) de la République Fédérale d'Allemagne comprennent également la production de Berlin (Ouest). Par contre les indices allemands de production (première partie) ne couvrent que le territoire fédéral sans Berlin.

Avvertenza

Difficoltà insormontabili per un valido confronto internazionale impediscono di proseguire nella pubblicazione di informazioni coordinate sulla struttura e l'evoluzione di altri settori industriali. Si è dunque costretti ad interrompere tale serie, dopo la presentazione dei primi sedici settori.

Gli indici della produzione industriale passano così all'inizio del presente fascicolo, mentre la seconda parte è occupata dalle cifre di produzione in unità fisiche.

A partire dal mese di gennaio 1964, le cifre di produzione in unità fisiche (seconda parte) per la Repubblica federale tedesca comprendono anche la produzione di Berlino occidentale. Gli indici tedeschi di produzione (prima parte) continuano invece a riferirsi unicamente al territorio federale, Berlino escluso.

Voorwoord

Onoverkoombare moeilijkheden in de internationale vergelijkbaarheid staan een voortgezette publikatie van gecoördineerde gegevens over de structuur en ontwikkeling van nieuwe industrietakken in de weg. Het Bureau ziet zich daarom gedwongen deze reeks bijdragen, waarin tot nu toe zestien branches werden beschreven, te onderbreken.

Het eerste deel van deze publikatie is derhalve gewijd aan de indices der industriële produktie, terwijl in het tweede deel produktiecijfers in absolute hoeveelheden zijn opgenomen.

Met ingang van januari 1964 hebben de in het tweede deel vermelde produktiecijfers van de Duitse Bondsrepubliek tevens betrekking op de produktie in Berlijn (West). De Duitse produktie-indices daarentegen (zie het eerste deel) beperken zich tot het federaal territorium zonder Berlijn.

INHALTSVERZEICHNIS

TABLE DES MATIÈRES

	Seite Page	
Vorbemerkung	3	Avertissement
Inhaltsverzeichnis	4	Table des matières
Zeichen und Abkürzungen	6	Abréviations et signes employés
1. Teil: Indizes der industriellen Produktion in den Mitgliedstaaten der Gemeinschaft und in einigen dritten Ländern	9	1^e partie: Indices de la production industrielle dans les pays de la Communauté et certains pays tiers
2. Teil: Angaben über die Produktion von Grundstoffen und Fertigerzeugnissen in der Gemeinschaft	21	2^e partie: Données sur la production dans la Communauté de certaines matières de base et articles élaborés
Gewinnung von Brennstoffen und Erzen	23	Extraction de combustibles et de minerais
Gewinnung von Baumaterial und feuerfesten und keramischen Erden	25	Extraction de matériaux de construction et de terres à feu
Herstellung von Ölen und Fetten tierischer und pflanzlicher Herkunft	27	Industrie des corps gras végétaux et animaux
Nahrungsmittelindustrie	29	Industries alimentaires
Getränke- und Tabakindustrie	33	Industrie des boissons et tabacs
Textilindustrie (Spinnerei und Weberei)	35	Industrie textile (filature et tissage)
Wirkerei und Strickerei	39	Bonneterie
Sonstiges Textilgewerbe	41	Autres industries textiles
Schuhindustrie	43	Industrie des chaussures
Herstellung von Bekleidung und Wäsche	45	Fabrication des articles d'habillement
Holzverarbeitung (außer Möbelherstellung)	49	Industrie du bois (à l'exclusion de l'industrie du meuble)
Papier- und Pappenerzeugung und -verarbeitung	51	Industrie du papier et fabrication des articles en papier
Herstellung von Leder	55	Tannerie - mégisserie
Gummiverarbeitung	57	Transformation du caoutchouc
Chemiefasererzeugung	61	Production de fibres artificielles et synthétiques
Stärkeindustrie	63	Industrie des produits amylacés
Herstellung chemischer Erzeugnisse	65	Industrie chimique
Mineralölverarbeitung	79	Industrie du pétrole
Ziegeleien	81	Fabrication de matériaux de construction en terre cuite
Herstellung und Verarbeitung von Glas	83	Industrie du verre
Herstellung von Steinzeug, Feinkeramik und feuerfesten Erzeugnissen	85	Fabrication des grès, porcelaines, faïences et produits réfractaires
Herstellung von Baumaterialien und sonstigen Erzeugnissen aus Steinen und Erden	87	Matériaux de construction et produits minéraux non métalliques
Eisen- und stahlerzeugende Industrie (gemäß dem EGKS-Vertrag).	89	Sidérurgie (selon le Traité CECA)
Stahlröhrenerzeugung; Ziehereien und Kaltwalzwerke	91	Première transformation de l'acier
Erzeugung und erste Verarbeitung von NE-Metallen; Gießereien	93	Production et première transformation des métaux non ferreux; fonderie
Schmiede-, Preß- und Hammerwerke sowie Stahlverformung	95	Forge, estampage, emboutissage et industries connexes
EBM-Warenherstellung	97	Fabrication d'outillage et d'articles finis en métaux
Maschinenbau	99	Construction de machines non électriques
Elektrotechnische Industrie	107	Construction électrique
Fahrzeugbau	111	Construction de matériel de transport
Feinmechanische und Uhrenindustrie	115	Mécanique de précision et horlogerie
Baugewerbe	117	Bâtiment et génie civil
Elektrizitäts- und Gaserzeugung	121	Production d'électricité et de gaz

INDICE

INHOUDSOPGAVE

	Pagina biz.	
Avvertenza	3	Voorwoord
Indice	5	Inhoudsopgave
Abbreviazioni e simboli impiegati	7	Tekens en afkortingen
1^a parte: Indice della produzione industriale nei paesi della Comunità e in alcuni paesi terzi	9	Deel 1: Indices van de industriële produktie in de landen van de Gemeenschap en in enige derde landen
2^a parte: Dati sulla produzione di alcune materie prime ed articoli elaborati nella Comunità	21	Deel 2: Produktiecijfers van enige basisgrondstoffen en bewerkte produkten in de Gemeenschap
Estrazione di combustibili e di minerali metallici	23	Winning van brandstoffen en ertsen
Estrazione di materiali da costruzione e di terre refrattarie e per ceramica	25	Winning van bouwmaterialen en van vuurvaste en keramische klei
Industria dei grassi vegetali e animali	27	Vervaardiging van oliën en vetten van dierlijke of plantaardige oorsprong
Industrie alimentari	29	Voedingsmiddelenindustrie
Industrie delle bevande e del tabacco	33	Vervaardiging van dranken; tabaksnijverheid
Industria tessile (filatura e tessitura)	35	Textielnijverheid (spinnerij en weverij)
Fabbricazione di tessuti a maglia, maglieria e calze	39	Tricot- en kousenindustrie
Altre industrie tessili	41	Overige textielindustrie
Industria delle calzature	43	Schoenindustrie
Fabbricazione di articoli d'abbigliamento e biancheria	45	Vervaardiging van kleding en huishoudgoederen
Industria del legno (esclusa l'industria del mobile)	49	Verwerking van hout (m.u.v. de vervaardiging van meubelen)
Industria della carta e della sua trasformazione	51	Vervaardiging van papier e papierwaren
Concia del cuoio e delle pelli	55	Leerlooierijen
Trasformazione della gomma	57	Rubberfabrieken
Produzione di fibre artificiali e sintetiche	61	Kunstmatige en synthetische vezelfabrieken
Industria dei prodotti amilacei	63	Zetmeelfabrieken
Industrie chimiche	65	Chemische industrie
Industria del petrolio	79	Aardolieindustrie
Fabbricazione di materiale da costruzione in laterizio	81	Baksteen- en dakpannenfabrieken
Industria del vetro	83	Glas- en glaswarenfabrieken
Fabbricazione di grès, porcellane, maioliche, terrecotte e prodotti refrattari	85	Aardewerkfabrieken; vuurvastmateriaalfabrieken
Materiali da costruzione e prodotti minerali non metallici	87	Bouwmaterialaalfabrieken; bewerking van niet-metalen mine- ralen
Siderurgia (secondo il Trattato CECA)	89	Ijzer- en staalindustrie (volgens EGKS-Verdrag)
Prima trasformazione dell'acciaio	91	Stalenbuizenfabrieken; trekkerijen en koudwalserijen
Produzione e prima trasformazione di metalli non ferrosi, fonderie	93	Vervaardiging en bewerking van non-ferro metalli; gieterijen
Forgiatura, stampaggio, imbutitura e industrie collegate	95	Smeed-, pers-, stampwerk e.d.
Fabbricazione di utensili e articoli finiti in metallo	97	Gereedschappen-, ijzer-, staal- en andere metaalwaren- fabrieken
Costruzione di macchine non elettriche	99	Machinebouw
Costruzione di macchine e materiale elettrico	107	Elektrotechnische industrie
Costruzione di materiale da trasporto	111	Transportmiddelenindustrie
Meccanica fine ed orologeria	115	Fijnmechanische- en uurwerkindustrie
Costruzione e genio civile	117	Bouwnijverheid
Produzione di elettricità e di gas	121	Elektriciteits- en gasbedrijven

ZEICHEN UND ABKÜRZUNGEN

Nichts
Unbedeutend (im allgemeinen weniger als die Hälfte der kleinsten in der betreffenden Reihe verwendeten Einheit oder Dezimale)
Kein Nachweis vorhanden
Unsichere oder geschätzte Angabe
Schätzung des Statistischen Amtes der Europäischen Gemeinschaften
Änderung des Inhalts einer Reihe
Angaben für das Landwirtschaftsjahr, das im angegebenen Kalenderjahr endet
Erzeugung
Lieferungen
Montage
Materialverbrauch
Metrische Tonne
Liter
Stück
Meter
Quadratmeter
Kubikmeter
Paar
Kilowatt
Terawattstunde = 10 ⁹ kWh
Terakalorie = 10 ⁹ kcal
Pferdestärke
Kilovolt-Ampère
Bruttoregistertonne
Million
Milliarde
Jahrestonne
Mit « davon » werden alle Fälle gekennzeichnet, in denen sämtliche Unterpositionen einer Position angegeben sind; die Aufgliederung in nur einige Unterpositionen wird durch « darunter » kenntlich gemacht

ABRÉVIATIONS ET SIGNES EMPLOYÉS

—	Néant
0	Donnée très faible (généralement inférieure à la moitié de la dernière unité ou décimale des nombres mentionnés sous rubrique)
.	Donnée non disponible
()	Donnée incertaine ou estimée
[]	Estimation par l'Office Statistique des Communautés Européennes
	Changement de portée d'une série
★	Campagne de 12 mois finissant au cours de l'année indiquée
P	Production
L	Livraisons
M	Assemblage
C	Consommation de matières premières
t	Tonne
l	Litre
p/st	Pièces
m	Mètre
m ²	Mètre carré
m ³	Mètre cube
Pa	Paire
kW	Kilowatt
TWh	Terawattheure = 10 ⁹ kWh
Tcal	Terakalorie = 10 ⁹ kcal
CV	Cheval-vapeur
kVA	Kilovolt-ampère
TB BRT	Tonneau de jauge brut
Mio	Million
Mrd	Milliard
jato t/an	Tonne/an
davon soit darunter dont	A la suite des données se référant à un ensemble d'articles le mot « dont » indique la présence de certaines subdivisions détaillées tandis que le terme « soit » signale la présence de toutes les subdivisions du groupe général

Inhaltswiedergabe nur mit Quellen-
nachweis gestattet

Reproduction of the contents of this
publication is subject to acknowle-
dgement of the source

La reproduction des données est sub-
ordonnée à l'indication de la source

ABBREVIAZIONI E SIMBOLI IMPIEGATI

Nulla
Dato bassissimo (generalmente inferiore alla metà dell'ultima unità o decimale delle cifre che appaiono nella colonna)
Dato non disponibile
Dato incerto o valutato
Valutazione fatta dall'Istituto Statistico delle Comunità Europee
Variazione del contenuto della serie
Campagna di 12 mesi terminante nell'anno indicato
Produzione
Consegne
Montaggio
Consumo di materie prime
Tonnellata
Litro
Pezzi
Metro
Metro quadrato
Metro cubo
Paia
Kilowatt
Terawattora = 10 ⁹ kWh
Teracaloria = 10 ⁹ kcal
Cavallo vapore
Kilovolt-ampère
Tonnellate di stazza lorda
Milione
Miliardo
Tonnellate / anno
La parola « dont », dopo le cifre che si riferiscono ad un gruppo di articoli, indica la presenza di alcune suddivisioni particolari, mentre il termine « soit » significa che tutte le suddivisioni del gruppo generale sono presenti

La riproduzione del contenuto è subordinata alla citazione della fonte

TEKENS EN AFKORTINGEN

—	Nul
0	Zeer kleine hoeveelheid (in het algemeen minder dan de helft van de kleinste in de betreffende reeks gebruikte eenheid of decimaal)
.	Geen gegevens beschikbaar
()	Onzekere of geschatte gegevens
[]	Schatting van het Bureau voor de Statistiek der Europese Gemeenschappen
	Wijziging in de inhoud van een reeks
★	Boekjaar (landbouw-, oogstjaar) dat in het aangegeven kalenderjaar eindigt.
P	Productie
L	Afzet
M	Assemblage
C	Verbruik van grondstoffen
t	Metrische tonnen
l	Liter
p/st	Stuks
m	Meter
m ²	Vierkante meter
m ³	Kubieke meter
Pa	Paar
kW	Kilowatt
TWh	Terawattuur = 10 ⁹ kWh
Tcal	Teracalorie = 10 ⁹ kcal
CV	Paardekracht
kVA	Kilovolt-ampère
TB BRT	Brutoregister-ton
Mio	Miljoen
Mrd	Miljard
jato t/an	Ton / jaar
davan soit (ossia) (daarvan) darunter dont (di cui) (daaronder)	Met « davan » wordt het geval aangeduid waarin een volledige onderverdeling van de hoofdgroep wordt gegeven; zijn slechts bepaalde onderdelen hiervan bekend dan wordt de aanduiding « darunter » gebruikt

Het overnemen van gegevens is toegestaan mits duidelijke bronvermelding

Erster Teil

**Indizes der industriellen Produktion
in den Mitgliedstaaten der Gemeinschaft
und in einigen dritten Ländern**

Première partie

**Indices de la production industrielle
dans les pays de la Communauté
et certains pays tiers**

Parte prima

**Indici della produzione industriale
nei paesi della Comunità
e in alcuni paesi terzi**

Eerste deel

**Indices van de industriële produktie
in de landen van de Gemeenschap
en in enige derde landen**

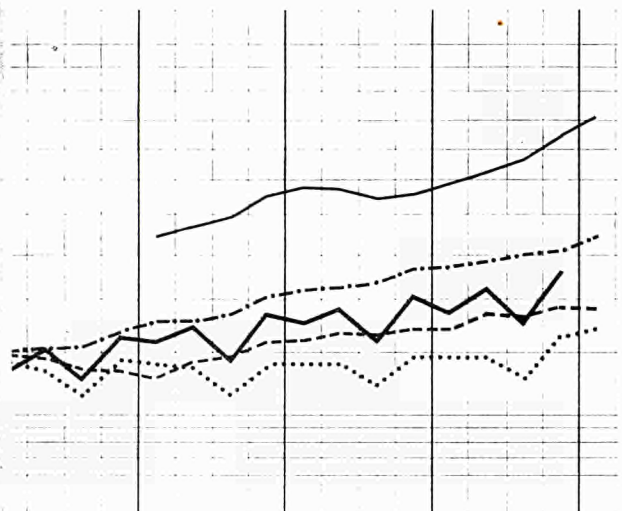
Index der industriellen Produktion
Indici della produzione industriale

Indices de la production industrielle
Indexcijfers van de industriële produktie

1958 = 100

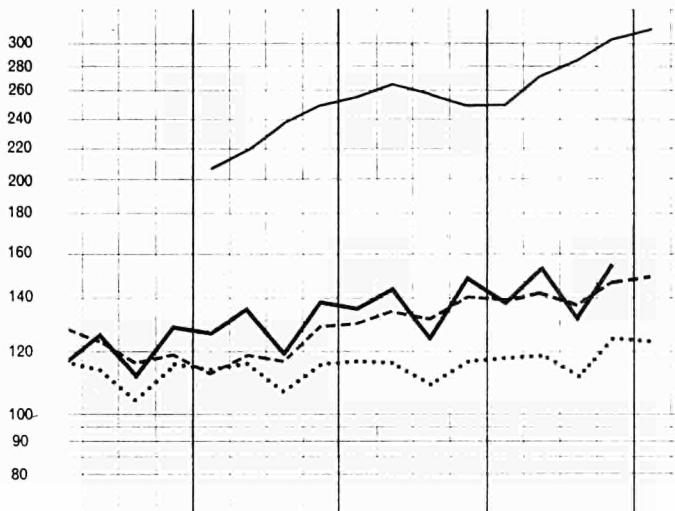
Insgesamt (ohne Baugewerbe)
 Totale (esclusa l'edilizia)

Ensemble (sans bâtiment)
 Totaal (zonder bouwnijverheid)



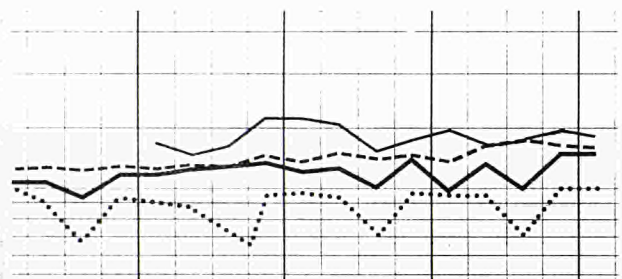
Metallverarbeitende Industrie
 Trasformazione dei metalli

Transformation des métaux
 Metaalverwerkende industrie



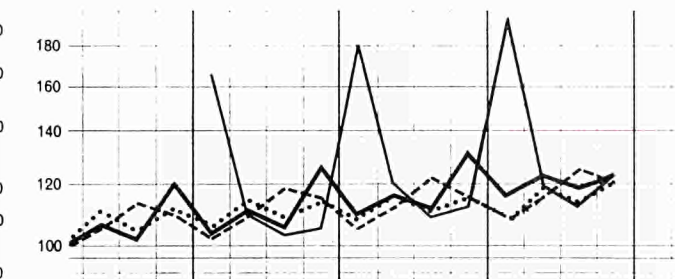
Bergbau
 Industrie estrattive

Industries extractives
 Mijnbouw



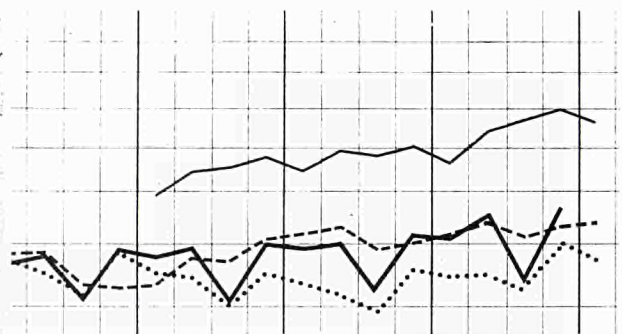
Nahrungs- und Genußmittelindustrie
 Industrie alimentari e tabacchi

Industries alimentaires et tabac
 Voedings- en genotmiddelenindustrie



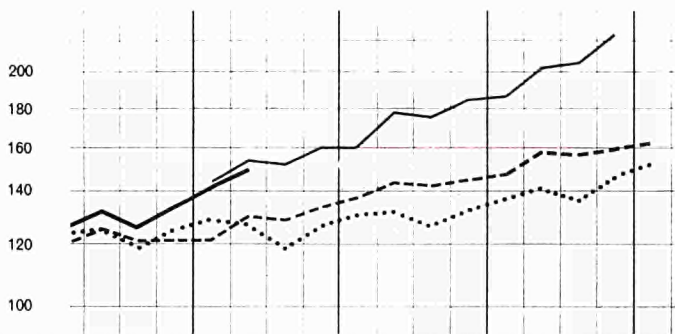
Textilindustrie
 Industrie tessili

Industries textiles
 Textielindustrie



Chemische Industrie
 Industrie chimiche

Industries chimiques
 Chemische industrie



I II III IV I II III IV I II III IV I II III IV I
 1960 1961 1962 1963

I II III IV I II III IV I II III IV I
 1960 1961 1962 1963

— EWG CEE
 CEE EFG

..... U.K. R.U.
 R.U. V.K.

----- V.S. E.U.
 S.U. V.S.

— JAPAN JAPON
 JAPPONE JAPAN

----- UdSSR URSS
 URSS USSR

1958 → 100

Land	Pays	1960	1961	1962	1963	1962				1963				1964	Paese	Land
						I	II	III	IV	I	II	III	IV			
ohne Nahrungs- und Genußmittelindustrie senza alimentari, bevande e tabacchi																
sans aliments, boissons et tabac excl. voedings- en genotmiddelenindustrie																
Deutschland BR ^{a)}	Allemagne R.F. ^{a)}	121	129	135	139	129	138	129	142	131	144	133	149	147	Germania R.F. ^{a)}	Duitsland BR. ^{a)}
Frankreich	France	111	117	123	130	127	130	109	134	127	137	115	144	144	Francia	Frankrijk
Italien	Italie	129	145	159	173	158	163	149	166	168	180	163	182	181	Italia	Italië
Niederlande ^{b)}	Pays-Bas ^{b)}	124	130	137	144	136	136	134	143	137	144	142	155	152	Paesi Bassi ^{b)}	Nederland ^{b)}
Belgien	Belgique	112	117	123	131	121	126	117	128	124	137	124	140	140	Belgio	België
Luxemburg	Luxembourg	114	117	112	113	110	114	111	114	108	116	113	114	119	Lussemburgo	Luxemburg
EWG	CEE	119	127	135	141	133	139	126	143	135	147	132	152	151	CEE	EEG
einschl. Nahrungs- und Genußmittelindustrie compresi alimentari, bevande e tabacchi																
y compris aliments, boissons et tabac incl. voedings- en genotmiddelenindustrie																
EWG	CEE	[118]	[125]	[133]	[140]	[130]	[136]	[124]	[142]	[133]	[145]	[131]	[151]	.	CEE	EEG
Österreich	Autriche	117	121	125	131	119	127	121	132	121	134	127	143	132	Austria	Oostenrijk
Griechenland	Grèce	[110]	(120)	(127)	(136)	(113)	(127)	(138)	(128)	(119)	(133)	(153)	(140)	.	Grecia	Griekenland
Irland	Irlande	116	129	137	146	131	140	130	145	139	146	143	155	.	Irlanda	Ierland
Norwegen	Norvège	114	120	125	132	127	121	114	137	133	127	122	144	139	Norvegia	Noorwegen
Portugal ^{c)}	Portugal ^{c)}	117	127	131	.	123	126	132	130	122	130	135	142	.	Portogallo ^{c)}	Portugal ^{c)}
Vereinigtes Königreich	Royaume-Uni	113	113	114	119	116	116	108	118	118	118	112	126	127	Regno Unito	Verenigd Koninkrijk
Schweden	Suède	116	120	123	125	129	127	105	131	128	130	106	137	.	Svezia	Zweden
Kanada	Canada	108	112	120	127	116	122	121	124	122	127	125	133	134	Canada	Canada
Vereinigte Staaten	Etats-Unis	116	117	126	133	124	127	126	128	128	134	133	136	136	Stati Uniti	Verenigde Staten
Japan	Japon	149	178	193	212	196	194	189	192	199	205	214	229	241	Giappone	Japan
U.d.S.S.R.	U.R.S.S.	122	134	147	158	143	144	147	153	154	156	160	162	167	U.R.S.S.	U.S.S.R.

^{a)} Ohne Saarland.
^{b)} Neuer Index, nicht arbeitstäglich bereinigt.
^{c)} Den Jahresindizes liegen andere Basisreihen zugrunde als den Vierteljahresindizes.

^{a)} Non compris la Sarre.
^{b)} Nouvel indice, non corrigé des inégalités de jours ouvrables.
^{c)} Les indices annuels et trimestriels ont une portée différente.

1958 → 100

Land Pays	1960	1961	1962	1963	1962				1963				1964	Paese Land
					I	II	III	IV	I	II	III	IV		
Deutschland BR ^{a)} Allemagne R.F. ^{a)}	100	102	104	107	104	105	99	109	108	108	101	112	111	Germania R.F. ^{a)} Duitsland BR. ^{a)}
Frankreich France	103	102	104	98	109	111	101	111	81	112	100	113	113	Francia Frankrijk
Italien Italie	113	125	125	120	128	123	122	128	117	119	117	126	128	Italia Italië
Niederlande ^{b)} Pays-Bas ^{b)}	110	114	110	110	109	109	108	113	108	109	111	113	113	Paesi Bassi ^{b)} Nederland ^{b)}
Belgien Belgique	86	84	84	87	81	88	79	88	82	91	79	94	92	Belgio België
Luxemburg Luxembourg	101	108	94	99	98	91	92	94	94	96	107	99	89	Lussemburgo Luxemburg
EWG CEE	101	103	104	103	105	107	100	109	98	108	100	111	111	CEE EEG
Österreich Autriche	97	92	93	.	94	92	92	96	95	97	97	.	.	Austria Oostenrijk
Griechenland Grèce														Grecia Griekenland
Irland Irlande	144	164	161	.	117	287	140	98	97	262	219	.	.	Irlanda Ierland
Norwegen Norvège	107	104	116	115	125	114	102	125	128	107	101	123	.	Norvegia Noorwegen
Portugal ^{c)} Portugal ^{c)}	101	112	110	.	94	90	90	81	77	75	83	.	.	Portogallo ^{c)} Portugal ^{c)}
Vereinigtes Königreich Royaume-Uni	94	93	95	95	99	97	86	99	97	98	86	100	100	Regno Unito Verenigd Koninkrijk
Schweden Suède	116	127	121	126	133	123	103	123	130	131	106	137	.	Svezia Zweden
Kanada Canada	112	118	127	130	122	125	133	127	125	128	131	134	137	Canada Canada
Vereinigte Staaten États-Unis	106	107	110	113	108	111	109	110	109	114	115	114	113	Stati Uniti Verenigde Staten
Japan Japon	108	116	118	116	124	121	112	116	119	114	115	118	117	Giappone Japan

a) Ohne Saarland.

b) Neuer Index, nicht arbeitstäglich bereinigt.

c) Den Jahresindizes liegen andere Basisreihen zugrunde als den Vierteljahrsindizes.

a) Non compris la Sarre.

b) Nouvel indice, non corrigé des inégalités de jours ouvrables.

c) Les indices annuels et trimestriels ont une portée différente.

1958 → 100

Land	Pays	1960	1961	1962	1963	1962				1963				1964	Paese	Land
						I	II	III	IV	I	II	III	IV			
ohne Nahrungs- und Genußmittelindustrie senza alimentari, bevande e tabacchi																
Deutschland BR ^{a)} Allemagne R.F. ^{a)}		123	132	137	141	130	142	132	145	132	147	136	152	148	Germania R.F. ^{a)} Duitsland BR. ^{a)}	
Frankreich France		111	118	125	132	128	131	109	135	129	140	116	146	145	Francia Frankrijk	
Italien Italia		131	147	163	178	161	168	152	169	171	186	167	186	185	Italia Italië	
Niederlande ^{b)} Pays-Bas ^{b)}		126	131	139	146	137	139	136	145	136	147	145	156	153	Paesi Bassi ^{b)} Nederland ^{b)}	
Belgien Belgique		117	123	130	139	129	134	124	135	131	145	133	148	149	Belgio België	
Luxemburg Luxembourg		116	118	114	114	111	116	113	116	109	117	113	115	121	Lussemburgo Luxemburg	
EWG CEE		121	129	137	144	135	142	128	145	137	151	135	155	153	CEE EEG	
einschl. Nahrungs- und Genußmittelindustrie compresi alimentari, bevande e tabacchi																
EWG CEE		[119]	[127]	[135]	[142]	[132]	[139]	[126]	[143]	[134]	[148]	[133]	[153]	.	CEE EEG	
Österreich Autriche		117	123	125	.	120	128	120	134	121	135	126	.	.	Austria Oostenrijk	
Griechenland Grèce		[111]	(119)	(125)	(132)	(108)	(126)	(139)	(125)	(114)	(131)	(155)	(139)	.	Grecia Griekenland	
Irland Irlande		116	127	134	.	127	134	130	142	136	142	142	.	.	Irlanda Ierland	
Norwegen Norvège		118	127	131	139	133	130	122	141	138	138	131	149	.	Norvegia Noorwegen	
Portugal ^{c)} Portugal ^{c)}		116	126	130	.	121	126	133	130	118	130	136	.	.	Portogallo ^{c)} Portugal ^{c)}	
Vereinigtes Königreich Royaume-Uni		115	115	115	120	116	118	110	118	116	120	115	127	127	Regno Unito Verenigd Koninkrijk	
Schweden Suède		116	120	122	125	126	128	103	131	127	131	104	136	.	Svezia Zweden	
Kanada Canada		106	109	117	124	111	119	118	121	117	125	122	130	129	Canada Canada	
Vereinigte Staaten Etats-Unis		117	118	127	134	124	128	127	130	129	136	133	137	138	Stati Uniti Verenigde Staten	
Japan Japon		152	183	198	219	202	199	194	197	205	211	221	237	250	Giappone Japan	

a) Ohne Saarland.

b) Neuer Index, nicht arbeitstäglich bereinigt.

c) Den Jahresindizes liegen andere Basisreihen zugrunde als den Vierteljahrsindizes.

a) Non compris la Sarre.

b) Nouvel indice, non corrigé des inégalités de jours ouvrables.

c) Les indices annuels et trimestriels ont une portée différente.

1958 → 100

Land	Pays	1960	1961	1962	1963	1962				1963				1964	Paese	Land
						I	II	III	IV	I	II	III	IV		I	
Deutschland BR ^{a)} Allemagne R.F. ^{a)}		106	110	115	122	99	115	113	135	104	122	118	143	112	Germania R.F. ^{a)} Duitsland BR. ^{a)}	
Frankreich France		100	106	111	115	110	112	104	116	121	112	110	116	.	Francia Frankrijk	
Italien Italie		115	120	126	137	125	120	108	151	128	139	124	162	136	Italia Italië	
Niederlande ^{b)} Pays-Bas ^{b)}		111	113	116	121	102	113	114	135	105	119	122	139	.	Paesi Bassi ^{b)} Nederland ^{b)}	
Belgien Belgique		106	110	117	121	104	112	129	120	110	121	132	122	113	Belgio België	
Luxemburg Luxembourg		116	127	113	120	121	107	115	108	104	129	125	122	113	Lussemburgo Luxemburg	
EWG CEE		107	112	117	124	109	115	111	133	115	123	119	124	.	CEE EEG	
Österreich Autriche		107	105	112	.	93	102	102	148	105	114	114	.	.	Austria Oostenrijk	
Griechenland Grèce		[106]	(110)	(109)	(120)	(66)	(117)	(160)	(92)	(71)	(114)	(190)	(105)	.	Grecia Griekenland	
Irland Irlande		105	113	118	.	100	119	123	130	102	118	130	.	.	Irlanda Ierland	
Norwegen Norvège		113	119	124	128	116	139	122	118	116	144	130	123	.	Norvegia Noorwegen	
Portugal ^{c)} Portugal ^{c)}		115	120	117	.	90	110	133	128	93	107	132	.	.	Portogallo ^{c)} Portugal ^{c)}	
Vereinigtes Königreich Royaume-Uni		107	110	112	115	108	116	110	115	108	118	114	120	110	Regno Unito Verenigd Koninkrijk	
Schweden Suède		107	107	112	113	111	119	99	119	111	121	97	122	.	Svezia Zweden	
Kanada Canada		106	109	112	115	96	114	123	116	99	115	124	121	105	Canada Canada	
Vereinigte Staaten Etats-Unis		107	111	114	117	105	111	122	116	108	115	125	120	112	Stati Uniti Verenigde Staten	
Japan Japon		112	121	131	135	181	120	109	112	190	119	113	122	210	Giappone Japan	

a) Ohne Saarland.

b) Neuer Index, nicht arbeitstäglich bereinigt.

c) Den Jahresindizes liegen andere Basisreihen zugrunde als den Vierteljahresindizes.

a) Non compris la Sarre.

b) Nouvel indice, non corrigé des inégalités de jours ouvrables.

c) Les indices annuels et trimestriels ont une portée différente.

1958 → 100

Land	Pays	1960	1961	1962	1963	1962				1963				1964	Paese	Land
						I	II	III	IV	I	II	III	IV		I	
Deutschland BR ^{a)} Allemagne R.F. ^{a)}		110	110	112	115	114	116	102	119	114	119	105	122	122	Germania R.F. ^{a)} Duitsland BR. ^{a)}	
Frankreich France		107	109	109	118	115	115	92	117	119	129	92	132	132	Francia Frankrijk	
Italien Italie		121	120	129	133	127	133	117	137	134	140	120	137	133	Italia Italië	
Niederlande ^{b)} Pays-Bas ^{b)}		111	122	123	135	128	119	119	128	133	133	131	144	.	Paesi Bassi ^{b)} Nederland ^{b)}	
Belgien Belgique		121	130	133	143	129	134	121	145	138	148	130	155	149	Belgio België	
Luxemburg Luxembourg		76	71	65	52	74	65	59	64	63	52	44	50	38	Lussemburgo Luxemburg	
EWG CEE		113	114	116	122	119	120	104	124	122	129	107	132	.	CEE EEG	
Österreich Autriche		114	121	129	.	129	135	116	136	134	143	124	.	.	Austria Oostenrijk	
Griechenland Grèce		[101]	(107)	(112)	(117)	(108)	(102)	(109)	(128)	(115)	(110)	(112)	(129)	.	Grecia Griekenland	
Irland Irlande		134	141	146	.	144	147	133	159	180	176	158	.	.	Irlanda Ierland	
Norwegen Norvège		124	128	125	134	138	123	107	134	142	129	117	145	151	Norvegia Noorwegen	
Portugal ^{c)} Portugal ^{c)}		108	115	121	.	142	141	133	142	141	150	150	.	.	Portogallo ^{c)} Portugal ^{c)}	
Vereinigtes Königreich Royaume-Uni		110	107	105	110	106	103	97	111	108	108	103	120	116	Regno Unito Verenigd Koninkrijk	
Schweden Suède		119	121	123	.	126	128	98	141	126	132	99	.	.	Svezia Zweden	
Kanada Canada		111	122	133	145	134	135	124	140	142	147	135	156	159	Canada Canada	
Vereinigte Staaten Etats-Unis		111	113	122	124	123	126	118	120	123	126	122	124	128	Stati Uniti Verenigde Staten	
Japan Japon		138	149	156	169	149	159	157	160	153	168	174	180	175	Giappone Japan	

a) Ohne Saarland.

b) Neuer Index, nicht arbeitstäglich bereinigt.

c) Den Jahresindizes liegen andere Basisreihen zugrunde als den Vierteljahrsindizes.

a) Non compris la Sarre.

b) Nouvel indice, non corrigé des inégalités de jours ouvrables.

c) Les indices annuels et trimestriels ont une portée différente.

1958 → 100

Land Pays	1960	1961	1962	1963	1962				1963				1964	Paese	Land
					I	II	III	IV	I	II	III	IV		I	
Deutschland BR ^{a)} Allemagne R.F. ^{a)}	115	118	120	124	119	121	119	121	122	126	124	124	127	Germania R.F. ^{a)} Duitsland BR. ^{a)}	
Frankreich France	121	126	130	138	135	138	109	137	141	147	113	150	150	Francia Frankrijk	
Italien Italie	126	137	148	157	145	156	140	150	154	164	148	162	162	Italia Italië	
Niederlande ^{b)} Pays-Bas ^{b)}	126	131	135	151	136	135	129	140	147	149	146	163	.	Paesi Bassi ^{b)} Nederland ^{b)}	
Belgien Belgique	118	126	131	145	131	131	121	140	142	146	135	160	164	Belgio België	
Luxemburg Luxembourg	—	—	—	—	—	—	—	—	—	—	—	—	—	Lussemburgo Luxemburg	
EWG CEE	119	124	128	135	129	132	120	132	135	140	126	142	.	CEE EEG	
Österreich Autriche	116	119	119	.	117	119	117	120	123	127	.	.	.	Austria Oostenrijk	
Griechenland Grèce	[115]	(122)	(128)	(144)	(135)	(123)	(121)	(132)	(132)	(143)	(145)	(155)	.	Grecia Griekenland	
Irland Irlande	122	131	133	.	131	128	125	147	137	130	.	.	.	Irlanda Ierland	
Norwegen Norvège	126	130	126	.	134	117	120	135	140	135	136	.	.	Norvegia Noorwegen	
Portugal ^{c)} Portugal ^{c)}	130	136	138	.	156	156	140	156	153	162	142	161	169	Portogallo ^{c)} Portugal ^{c)}	
Vereinigtes Königreich ^{d)} Royaume-Uni ^{d)}	119	120	122	128	122	126	113	128	123	129	119	141	139	Regno Unito ^{d)} Ver. Koninkrijk ^{d)}	
Schweden Suède	124	131	128	144	132	132	113	139	143	144	126	162	166	Svezia Zweden	
Kanada Canada	109	113	117	121	113	118	119	119	113	121	123	127	125	Canada Canada	
Vereinigigte Staaten Etats-Unis	111	117	123	129	123	125	121	123	127	130	128	130	134	Stati Uniti Verenigde Staten	
Japan Japon	146	172	179	198	172	178	179	184	180	195	204	213	213	Giappone Japan	

a) Ohne Saarland.

b) Neuer Index, nicht arbeitstäglich bereinigt.

c) Den Jahresindizes liegen andere Basisreihen zugrunde als den Vierteljahrsindizes.

d) Einschl. Druckerei und Verlagswesen.

a) Non compris la Sarre.

b) Nouvel indice, non corrigé des inégalités de jours ouvrables.

c) Les indices annuels et trimestriels ont une portée différente.

d) Y compris imprimerie et édition.

1958 → 100

Land	Pays	1960	1961	1962	1963	1962				1963				1964	Paese	Land
						I	II	III	IV	I	II	III	IV		I	
Deutschland BR ^{a)} Allemagne R.F. ^{a)}		92	95	93	91	100	91	87	96	92	90	86	96	93	Germania R.F. ^{a)} Duitsland BR. ^{a)}	
Frankreich France		82	88	82	83	86	88	67	85	85	90	66	89	86	Francia Frankrijk	
Italien Italie		120	132	134	143	138	131	120	149	139	143	126	166	155	Italia Italië	
Niederlande ^{b)} Pays-Bas ^{b)}		98	103	102	.	108	100	96	104	105	101	99	.	.	Paesi Bassi ^{b)} Nederland ^{b)}	
Belgien Belgique		92	106	110	115	119	107	91	123	118	112	99	131	133	Belgio België	
Luxemburg Luxembourg		79	↷	↷	↷	↷	↷	↷	↷	↷	↷	↷	↷	↷	Lussemburgo Luxemburg	
EWG CEE		90	96	92	.	98	93	82	97	94	95	82	.	.	CEE EEG	
Österreich Autriche		99	104	107	.	111	105	99	109	118	117	.	.	.	Austria Oostenrijk	
Griechenland Grèce		[107]	(114)	(115)	(112)	(111)	(114)	(113)	(121)	(119)	(111)	(108)	(109)	.	Grecia Griekenland	
Irland Irlande		102	109	115	.	116	110	107	128	124	110	.	.	.	Irlanda Ierland	
Norwegen Norvège		106	93	106	110	101	110	79	130	111	114	86	131	113	Norvegia Noorwegen	
Portugal Portugal															Portogallo Portugal	
Vereinigtes Königreich Royaume-Uni		102	102	97	99	103	97	89	99	102	98	91	105	104	Regno Unito Ver. Koninkrijk	
Schweden ^{d)} Suède ^{d)}		100	96	92	97	100	97	76	96	102	107	79	101	105	Svezia ^{d)} Zweden ^{d)}	
Kanada ^{d)} Canada ^{d)}		98	108	111	111	120	112	103	108	119	112	102	112	120	Canada ^{d)} Canada ^{d)}	
Vereinigte Staaten ^{d)} Etats-Unis ^{d)}		104	104	107	104	112	107	106	102	107	101	105	103	106	Stati Uniti ^{d)} Verenigde Staten ^{d)}	
Japan Japon		121	157	186	208	172	186	189	199	193	206	214	221	207	Giappone Japan	

a) Ohne Saarland.
b) Neuer Index, nicht arbeitstäglich bereinigt.
c) Produktion unterbrochen.
d) Einschl. Schuhherstellung.

a) Non compris la Sarre.
b) Nouvel indice, non corrigé des inégalités de jours ouvrables.
c) Production interrompue.
d) Y compris la fabrication de chaussures.

1958 → 100

Land Pays	1960	1961	1962	1963	1962				1963				1964	Paese Land
					I	II	III	IV	I	II	III	IV		
Deutschland BR ^{a)} Allemagne R.F. ^{a)}	131	140	157	173	148	162	156	161	162	179	168	183	188	Germania R.F. ^{a)} Duitsland BR. ^{a)}
Frankreich France	125	135	146	159	148	147	133	155	148	165	148	170	177	Francia Frankrijk
Italien Italie	139	168	192	208	187	198	188	194	194	213	206	220	212	Italia Italië
Niederlande ^{b)} Pays-Bas ^{b)}														Paesi Bassi ^{b)} Nederland ^{b)}
Belgien Belgique	128	139	161	153	161	161	163	160	160	156	147	149	155	Belgio België
Luxemburg Luxembourg	100	105	105	106	103	104	103	111	105	110	101	107	109	Lussemburgo Luxemburg
EWG CEE	CEE EEG
Österreich Autriche	121	130	141	.	135	143	137	147	146	160	150	.	.	Austria Oostenrijk
Griechenland Grèce	[127]	(128)	(139)	(149)	(138)	(139)	(132)	(147)	(142)	(145)	(144)	(165)	.	Grecia Griekenland
Irland Irlande	133	152	160	.	200	155	124	160	203	155	123	.	.	Irlanda Ierland
Norwegen Norvège	117	145	160	166	154	155	164	165	159	165	171	170	.	Norvegia Noorwegen
Portugal ^{c)} Portugal ^{c)}	119	123	126	.	118	119	143	111	128	128	143	.	.	Portogallo ^{c)} Portugal ^{c)}
Vereinigtes Königreich Royaume-Uni	123	125	130	140	131	132	126	133	137	142	136	146	152	Regno Unito Verenigd Koninkrijk
Schweden Suède														Svezia Zweden
Kanada Canada	111	112	118	126	116	124	118	114	118	131	126	128	137	Canada Canada
Vereinigte Staaten Etats-Unis	122	129	142	155	137	143	142	144	149	157	156	160	162	Stati Uniti Verenigde Staten
Japan Japon	134	152	174	204	160	179	175	183	185	204	205	226	225	Giappone Japan

a) Ohne Saarland.

b) Veröffentlichung unterbrochen für die chemische Industrie im engeren Sinne.

c) Den Jahresindizes liegen andere Basisreihen zugrunde als den Vierteljahresindizes.

a) Non compris la Sarre.

b) Publication interrompue pour la chimie proprement dite.

c) Les indices annuels et trimestriels ont une portée différente.

1958 → 100

Land Pays	1960	1961	1962	1963	1962				1963				1964	Paese Land
					I	II	III	IV	I	II	III	IV		
Deutschland BR ^{a)} Allemagne R.F. ^{a)}	124	135	139	141	134	144	130	148	134	148	132	152	149	Germania R.F. ^{a)} Duitsland BR. ^{a)}
Frankreich France	108	115	124	129	124	130	105	135	125	136	109	145	138	Francia Frankrijk
Italien Italie	131	149	163	185	166	173	141	173	178	203	165	193	191	Italia Italië
Niederlande ^{b)} Pays-Bas ^{b)}	129	135	144	149	139	143	141	153	135	148	149	161	.	Paesi Bassi ^{b)} Nederland ^{b)}
Belgien Belgique	110	118	125	141	122	131	118	130	124	151	134	152	150	Belgio België
Luxemburg Luxembourg	96	98	95	91	99	97	91	95	95	93	86	91	91	Lussemburgo Luxemburg
EWG CEE	129	130	138	144	135	143	124	147	137	153	131	156	.	CEE EEG
Österreich Autriche	115	118	117	.	114	119	109	124	111	125	112	.	.	Austria Oostenrijk
Griechenland Grèce	[127]	(164)	(172)	(172)	(168)	(183)	(172)	(165)	(166)	(172)	(173)	(177)	.	Grecia Griekenland
Irland Irlande	123	143	152	.	157	155	143	154	172	175	172	.	.	Irlanda Ierland
Norwegen Norvège	114	126	133	139	138	128	117	146	145	136	125	153	.	Norvegia Noorwegen
Portugal ^{c)} Portugal ^{c)}	118	136	142	.	162	173	173	165	141	155	178	.	.	Portogallo ^{c)} Portugal ^{c)}
Vereinigtes Königreich Royaume-Uni	112	113	115	119	117	117	108	116	118	119	113	128	127	Regno Unito Verenigd Koninkrijk
Schweden Suède	104	110	110	104	119	114	88	117	112	110	81	112	.	Svezia Zweden
Kanada Canada	100	101	116	125	110	120	109	125	122	131	113	136	139	Canada Canada
Vereinigte Staaten Etats-Unis	122	120	134	142	130	135	132	140	139	142	138	148	149	Stati Uniti Verenigde Staten
Japan Japon	177	228	257	278	255	264	258	250	250	272	287	304	314	Giappone Japan

a) Ohne Saarland.

b) Neuer Index, nicht arbeitstäglich bereinigt.

c) Den Jahresindizes liegen andere Basisreihen zugrunde als den Vierteljahresindizes.

a) Non compris la Sarre.

b) Nouvel indice, non corrigé des inégalités de jours ouvrables.

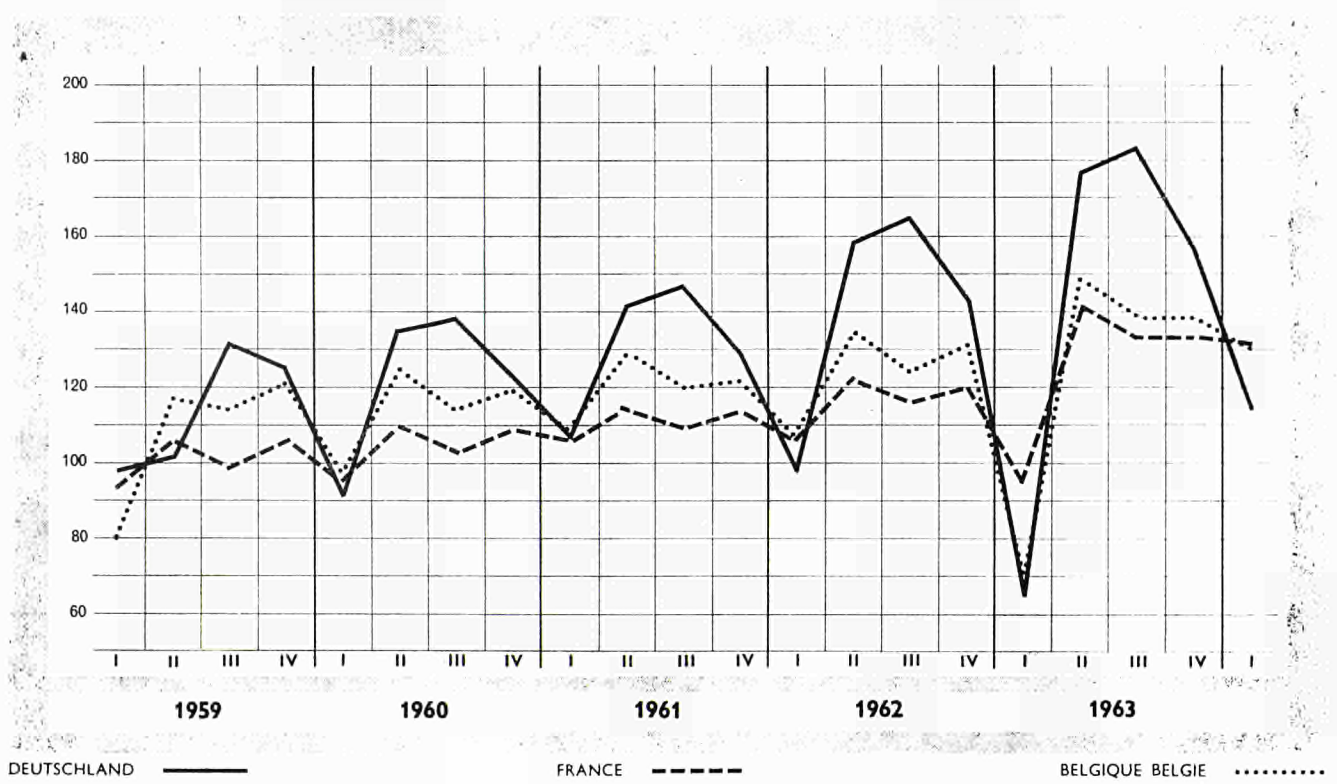
c) Les indices annuels et trimestriels ont une portée différente.

1958 → 100

Land	Pays	1960	1961	1962	1963	1962				1963				1964	Paese	Land
						I	II	III	IV	I	II	III	IV			
Deutschland BR	Allemagne R.F.	121	131	142	146	99	158	165	143	66	177	183	157	113	Germania R.F.	Duitsland BR
Frankreich	France	104	111	116	125	106	122	116	120	94	141	133	133	132	Francia	Frankrijk
Italien	Italie	Italia	Italië
Niederlande	Pays-Bas	Paesi Bassi	Nederland
Belgien	Belgique	109	114	121	121	104	130	121	128	68	147	135	135	130	Belgio	België
Luxemburg	Luxembourg	Lussemburgo	Luxemburg
EWG	CEE	CEE	EEG

^(a) Kalendermonatlich.

^(a) Indice non corrigé de l'inégalité du nombre de jours ouvrables.



Zweiter Teil

**Angaben über die Produktion von
Grundstoffen und Fertigerzeugnissen
in der Gemeinschaft**

Deuxième partie

**Données sur la production dans la
Communauté de certaines matières
de base et articles élaborés**

Parte seconda

**Dati sulla produzione nella
Comunità di alcune materie
prime ed articoli elaborati**

Tweede deel

**Produktiecijfers van enige
basisgrondstoffen en bewerkte
produkten in de Gemeenschap**

Gewinnung von Brennstoffen und Erzen
Estrazione dei combustibili e di minerali metallici
Extraction de combustibles et de mineraux
Winning van brandstoffen en ertsen

ERZEUGNIS · PRODUIT PRODOTTO · PRODUKT	LAND PAYS/PAESE	m ² , m ³ , t, hl...	P L C	1962	1963	1963				1964
						I	II	III	IV	I
Steinkohle	DEUTSCHLAND (B.R.)	Mio t	P	147,1	148,2	38,3	36,1	35,9	38,0	38,4
Houille	FRANCE	Mio t	P	52,4	47,8	9,2	12,6	12,1	13,8	13,9
Carbon fossile	ITALIA	Mio t	P	0,7	0,6	0,1	0,1	0,1	0,1	0,1
Steenkolen	NEDERLAND	Mio t	P	11,8	11,8	3,1	2,9	2,9	2,9	3,0
Houille	BELGIQUE/BELGIË LUXEMBOURG	Mio t	P	21,2	21,4	5,6	5,4	4,7	5,7	5,6
	EGKS . CECA	Mio t	P	233	230	56	57	56	61	61
Steinkohlenkoks und -schwelkoks	DEUTSCHLAND (B.R.)	Mio t	P	43,2	41,7	10,9	10,2	10,2	10,5	10,7
Coke de four et semi-coke de houille	FRANCE	Mio t	P	13,8	13,7	3,2	3,5	3,4	3,7	3,6
Coke da cokeria	ITALIA	Mio t	P	4,3	4,6	1,2	1,1	1,1	1,2	1,1
Cokesovencokes	NEDERLAND	Mio t	P	4,4	4,3	1,1	1,0	1,0	1,1	1,1
Coke de four	BELGIQUE/BELGIË LUXEMBOURG	Mio t	P	7,2	7,2	1,8	1,8	1,8	1,8	1,8
	EGKS . CECA	Mio t	P	73	72	18	18	18	18	18
Steinkohlenbriketts	DEUTSCHLAND (B.R.)	Mio t	P	5,9	6,6	1,6	1,6	1,6	1,8	1,3
Agglomérés de houille	FRANCE	Mio t	P	6,9	8,0	1,6	2,2	2,0	2,5	1,9
Agglomerati di carbon fossile	ITALIA	Mio t	P	0,1	0,1	0,0	0,0	0,0	0,0	0,0
Steenkoolbriketten	NEDERLAND	Mio t	P	1,3	1,6	0,4	0,4	0,4	0,4	0,4
Agglomérés de houille	BELGIQUE/BELGIË LUXEMBOURG	Mio t	P	1,6	2,3	0,5	0,6	0,5	0,7	0,6
	EGKS . CECA	Mio t	P	16	19	4	5	5	5	4
Braunkohle	DEUTSCHLAND (B.R.)	Mio t	P	103,0	108,5	28,6	24,2	26,5	29,1	29,2
Lignite	FRANCE	Mio t	P	2,9	2,5	0,6	0,6	0,6	0,7	0,6
Lignite ^{a)}	ITALIA	Mio t	P	1,8	1,4	0,4	0,2	0,3	0,4	0,4
	NEDERLAND			—	—	—	—	—	—	—
	BELGIQUE/BELGIË			—	—	—	—	—	—	—
	LUXEMBOURG			—	—	—	—	—	—	—
	EGKS . CECA	Mio t	P	108	112	30	25	27	30	30
Braunkohlenbriketts und -schwelkoks, Staub- und Trockenkohle	DEUTSCHLAND (B.R.)	Mio t	P	17,3	17,3	4,4	4,0	4,5	4,4	4,4
	FRANCE			—	—	—	—	—	—	—
	ITALIA			—	—	—	—	—	—	—
Bruinkoolbriketten	NEDERLAND	Mio t	P	0,1	0,1	0,0	0,0	0,0	0,0	0,0
	BELGIQUE/BELGIË			—	—	—	—	—	—	—
	LUXEMBOURG			—	—	—	—	—	—	—
	EGKS . CECA	Mio t	P	17	17	4	4	5	4	4
Eisenerz	DEUTSCHLAND (B.R.)	Mio t	P	16,6	12,9	3,7	3,2	3,1	3,0	3,0
Mineral de fer	FRANCE	Mio t	P	67,1	58,5	13,9	16,3	13,2	15,1	15,8
Minerale di ferro	ITALIA	Mio t	P	2,0	1,7	0,4	0,4	0,5	0,4	0,4
	NEDERLAND			—	—	—	—	—	—	—
Mineral de fer	BELGIQUE/BELGIË	Mio t	P	0,1	0,1	0	0	0	0	0
Mineral de fer	LUXEMBOURG	Mio t	P	6,5	7,0	1,7	1,6	2,0	1,7	1,6
	EGKS . CECA	Mio t	P	92	80	20	22	19	20	21

a) Berechnet auf 20 % Wassergehalt.

a) Calculé avec 20 % teneur en eau.

ERZEUGNIS · PRODUIT PRODOTTO · PRODUKT	LAND PAYS/PAESE	m ² , m ³ , t, hl...	P L C	1962	1963	1963				1964
						I	II	III	IV	I
Bauxit	DEUTSCHLAND (B.R.)	1000 t	P	4,7	[4,8]	[1,2]	[1,2]	[1,2]	[1,2]	[1,2]
Bauxite	FRANCE	1000 t	P	2 158,3	2 002,6	475,4	534,0	477,6	515,6	613,5
Bauxite	ITALIA	1000 t	P	309,3	268,6	46,5	66,0	86,0	70,0	41,9
	NEDERLAND			—	—	—	—	—	—	—
	BELGIQUE/BELGIË			—	—	—	—	—	—	—
	LUXEMBOURG			—	—	—	—	—	—	—
	EWG · CEE	1000 t	P	2 472	2 276	523	601	565	587	657
Bleierze	DEUTSCHLAND (B.R.)	1000 t Pb	P	50,1	51,8	12,8	12,6	13,8	12,6	13,3
Minerai de plomb	FRANCE	1000 t Pb	P	13,7	6,6	1,6	1,8	1,7	1,5	1,7
Minerali di piombo	ITALIA	1000 t Pb	P	41,2	31,8	7,0	8,4	8,3	8,0	7,9
	NEDERLAND			—	—	—	—	—	—	—
	BELGIQUE/BELGIË			—	—	—	—	—	—	—
	LUXEMBOURG			—	—	—	—	—	—	—
	EWG · CEE	1000 t Pb	P	105	90	21	23	24	22	23
Zinkerze	DEUTSCHLAND (B.R.)	1000 t Zn	P	86,8	93,2	21,3	21,5	25,5	24,8	23,8
Minerai de zinc	FRANCE	1000 t Zn	P	16,1	12,2	3,0	2,9	2,8	3,4	3,3
Minerali di zinco	ITALIA	1000 t Zn	P	132,1	104,9	23,6	28,2	28,7	24,4	24,2
	NEDERLAND			—	—	—	—	—	—	—
	BELGIQUE/BELGIË			—	—	—	—	—	—	—
	LUXEMBOURG			—	—	—	—	—	—	—
	EWG · CEE	1000 t Zn	P	235	210	48	53	57	53	51
Rohöl	DEUTSCHLAND (B.R.)	Mio t	P	6,8	7,4	1,6	1,8	1,9	2,0	1,9
Pétrole brut	FRANCE	Mio t	P	2,4	2,5	0,6	0,6	0,6	0,7	0,7
Petrolio greggio	ITALIA	Mio t	P	1,8	1,8	0,4	0,5	0,5	0,4	0,6
Ruwe aardolie	NEDERLAND	Mio t	P	2,2	2,2	0,5	0,6	0,6	0,6	0,6
	BELGIQUE/BELGIË			—	—	—	—	—	—	—
	LUXEMBOURG			—	—	—	—	—	—	—
	EWG · CEE	Mio t	P	13,1	13,9	3,1	3,5	3,6	3,7	3,8

ERZEUGNIS · PRODUIT PRODOTTO · PRODUKT	LAND PAYS/PAESE	m ² , m ³ , t, hl...	P L C	1962	1963	1963				1964
						I	II	III	IV	I
Marmor-Rohblöcke	DEUTSCHLAND (B.R.)	1000 m ³	P	22,8	22,1	1,1	4,7	8,1	8,1	2,8
Marbre (blocs bruts)	FRANCE	1000 m ³	P	11,9	12,4	2,6	3,3	3,0	3,5	3,0
Marmo in blocchi	ITALIA	1000 t	P	(1 214)	(1 156)	(184)	(318)	(354)	(299)	(263)
	NEDERLAND			—	—	—	—	—	—	—
Marbre (blocs)	BELGIQUE/BELGIË	1000 m ³	P	5,1	5,8	0,6	1,5	1,5	2,1	1,3
	LUXEMBOURG			—	—	—	—	—	—	—
	EWG · CEE	1000 m ³	P	[490]	[468]	[72]	[127]	[144]	[124]	[104]
Kalkstein, roh	DEUTSCHLAND (B.R.)	Mio t	P	48,9	49,3	9,5	13,1	13,9	12,8	11,5
	FRANCE									
Calcare	ITALIA	Mio t	P	52,3
	NEDERLAND									
Calcaires	BELGIQUE/BELGIË	Mio t	P	5,3	7,3	0,8	2,2	2,3	2,1	2,0
Calcaire	LUXEMBOURG	Mio t	P	—	—	—	—	—	—	—
	EWG · CEE									
Dachschiefer, roh und zugerichtet . .	DEUTSCHLAND (B.R.)	1000 t	P	45,1	44,0	12,0	10,0	11,7	10,2	9,6
Ardoises de couverture	FRANCE	1000 t	P	112,5	106,5	28,8	30,1	25,7	21,8	33,4
Ardesie in lastre	ITALIA	1000 t	P	59,9
	NEDERLAND			—	—	—	—	—	—	—
Ardoises, schlste ardoisier	BELGIQUE/BELGIË	1000 t	P	11,2	10,9	2,3	3,0	2,9	2,8	2,8
Ardoises	LUXEMBOURG	1000 t	P	4,2	4,1
	EWG · CEE	1000 t	P	233
Formsand	DEUTSCHLAND (B.R.)	1000 t	P	858	781	142	201	192	246	189
Sables pour fonderie	FRANCE	1000 t	P	1 586	1 726	369	470	383	504	439
	ITALIA									
	NEDERLAND			—	—	—	—	—	—	—
Sable métallurgique	BELGIQUE/BELGIË	1000 t	P	1 039	1 179	196	321	304	358	295
Sable pour fonderie	LUXEMBOURG	1000 t	P	32,0	29,7
	EWG · CEE									
Bausand, Baukies a)	DEUTSCHLAND (B.R.)	Mio t	P	113,4	118,0	8,7	36,9	40,3	32,2	19,6
Sables et graviers d'alluvions b) . . .	FRANCE	Mio t	P	78,5	79,8	10,6	23,8	24,3	21,1	19,6
Sabbia e ghiaia	ITALIA	Mio t	P	34,7
Bou- en ophoogzand c)	NEDERLAND	Mio t	L	45,3	35,7	2,4	9,9	11,1	12,2	.
Sable de construction	BELGIQUE/BELGIË	Mio t	P	3,2	3,6	0,3	1,1	1,2	1,0	1,0
Sable et gravier	LUXEMBOURG	1000 m ³	P	633	543
	EWG · CEE	Mio t		[276]

a) Ohne Kies für Wegebau.

b) Ohne Sand und Kies für Straßenbau.

c) Einschließlich für die Herstellung von Baumaterialien.

a) Sauf graviers destinés à la viabilité.

b) Sauf sables et graviers destinés à la viabilité.

c) Y compris les tonnages employés à la fabrication des matériaux de construction.

ERZEUGNIS · PRODUIT PRODOTTO · PRODUKT	LAND PAYS/PAESE	m ² , m ³ , t, hl...	P L C	1962	1963	1963				1964
						I	II	III	IV	I
Quarzsand und Glassand	DEUTSCHLAND (B.R.)	1000 t	P	4 668	4 765	962	1 144	1 359	1 219	1 107
Sables siliceux pour verrerie et céramique	FRANCE	1000 t	P	1 065	1 109	274	309	225	301	328
Sabbie silicee	ITALIA	1000 t	P	2 404
Sable pour verrerie	NEDERLAND									
	BELGIQUE/BELGIË	1000 t	P	1 380	1 457	269	372	442	374	294
	LUXEMBOURG									
	EWG · CEE									
Kreide	DEUTSCHLAND (B.R.)	1000 t	P	73,5	72,3	15,6	18,0	16,6	22,1	22,0
Craie	FRANCE	1000 t	P	364,1	370,8	62,7	108,1	97,3	102,4	93,7
	ITALIA									
	NEDERLAND									
	BELGIQUE/BELGIË									
	LUXEMBOURG			—	—	—	—	—	—	—
	EWG · CEE									

Herstellung von Ölen und Fetten tierischer
oder pflanzlicher Herkunft

Industria dei grassi vegetali e animali

Industrie des corps gras végétaux et animaux

Vervaardiging van oliën en vetten
van dierlijke of plantaardige oorsprong

ERZEUGNIS · PRODUIT PRODOTTO · PRODUKT	LAND PAYS/PAESE	m ² , m ³ , t, hl...	P L C	1962	1963	1963				1964
						I	II	III	IV	I
Pflanzliche rohe Öle (auch gehärtet)	DEUTSCHLAND (B.R.)	1000 t	P	574	526	146	125	123	132	148
Huiles et graisses végétales brutes	FRANCE	1000 t	P	410	402	110	99	87	106	112
Olii di semi ^{a)}	ITALIA	1000 t	P	190	251	64	63	56	68	.
Ruwe plantaardige oliën en vetten	NEDERLAND	1000 t	P	242	227	60	55	54	59	59
Huiles et graisses végétales brutes	BELGIQUE/BELGIË LUXEMBOURG	1000 t	P	101	94	26	23	19	26	24
				—	—	—	—	—	—	—
	EWG · CEE	1000 t	P	1 517	1 500	406	365	339	391	.
<i>darunter-dont:</i>										
Leinöle	DEUTSCHLAND (B.R.)	1000 t	P	3,6	6,6	2	0,7	1,2	2,7	6,3
Huile de lin	FRANCE	1000 t	P	41,0	28,0	8	7	6	7	7
Olii di lino	ITALIA	1000 t	P	6,5
Lijnolie	NEDERLAND	1000 t	P	22,1	17,5	5,5	3,4	4,8	3,7	3,4
Huile de lin	BELGIQUE/BELGIË LUXEMBOURG	1000 t	P	11,4	10,5	3,5	1,7	2,3	3,0	2,3
				—	—	—	—	—	—	—
	EWG · CEE	1000 t	P	85
Pflanzliche raffinierte Öle (auch gehärtet)	DEUTSCHLAND (B.R.)	1000 t	P	693	712	168	169	178	197	186
Huiles et graisses végétales autres que brutes	FRANCE	1000 t	P	465	505	112	131	112	150	114
	ITALIA	1000 t	P	—	—	—	—	—	—	—
Plantaardige oliën en vetten (niet ruw)	NEDERLAND	1000 t	P	222	257	63	61	62	71	71
Huiles et graisses végétales autres que brutes	BELGIQUE/BELGIË LUXEMBOURG	1000 t	P	133	138	33	34	35	36	38
				—	—	—	—	—	—	—
	EWG · CEE									
Ölkuchen und Schrote	DEUTSCHLAND (B.R.)	1000 t	P	1 149	1 140	301	289	241	309	337
Tourteaux	FRANCE	1000 t	P	544	521	170	110	111	130	156
Panelli e farine oleose	ITALIA	1000 t	P	568
Veekeuken (incl. schroot en schilfers)	NEDERLAND	1000 t	P	442	409	114	99	87	109	115
Tourteaux et schroots	BELGIQUE/BELGIË LUXEMBOURG	1000 t	P	179	161	49	40	29	43	38
				—	—	—	—	—	—	—
	EWG · CEE	1000 t	P	2 882
Margarine	DEUTSCHLAND (B.R.)	1000 t	P	540,8	526,4	122,7	129,8	128,5	145,4	139,9
Margarine	FRANCE	1000 t	P	119,7	128,7	30,8	31,2	30,2	36,6	33,0
Margarina	ITALIA	1000 t	P	35	35
Margarine	NEDERLAND	1000 t	P	241,4	245,5	56,4	61,2	62,7	65,3	61,2
Margarine	BELGIQUE/BELGIË LUXEMBOURG	1000 t	P	117,3	120,4	28,8	28,6	30,5	32,5	31,8
				—	—	—	—	—	—	—
	EWG · CEE	1000 t	P	1 054	1 056

a) Rohe und nichtrohe Öle, aus Ölsamen inländischer und ausländischer Herkunft.

a) Huiles brutes et autres que brutes tirées de graines indigènes ou importées.

ERZEUGNIS · PRODUIT PRODOTTO · PRODUKT	LAND PAYS/PAESE	m ² , m ³ , t, hl...	P L C	1962	1963	1963				1964
						I	II	III	IV	
Fleisch-, Wurst- und Mischkonserven. Conserves de viande	DEUTSCHLAND (B.R.) FRANCE	1000 t 1000 t	P P	129,9 85,0	130,6 .	32,8 .	29,9 .	32,5 .	35,4 .	(40) .
Carne in scatola	ITALIA	1000 t	P	21,0	23,3	4,4	5,9	4,1	8,8	.
Conserves de viande	NEDERLAND BELGIQUE/BELGIË LUXEMBOURG	1000 t	P	10,4 —	12,0 —	3,2 —	3,0 —	2,8 —	3,1 —	3,3 —
	EWG · CEE									
Molkereibutter	DEUTSCHLAND (B.R.)	1000 t	P	449,0	465,3	109,9	137,7	118,5	99,1	113,5
Beurre des laiteries	FRANCE	1000 t	P	★ 308
Burro	ITALIA	1000 t	P	63
Fabrieksboter	NEDERLAND	1000 t	P	101,7	94,5	14,5	35,3	29,8	14,9	12,3
Beurre laitier	BELGIQUE/BELGIË	1000 t	P	55,5	50,8	8,7	15,8	16,4	9,9	.
Beurre des laiteries	LUXEMBOURG	1000 t	P	4,6	5,0
	EWG · CEE	1000 t	P	982
Molkereikäse	DEUTSCHLAND (B.R.)	1000 t	P	267,6	283,8	67,0	77,1	71,9	67,8	.
Fromage des laiteries	FRANCE	1000 t	P	462
Formaggio	ITALIA	1000 t	P	★ 348
Fabriekskäse	NEDERLAND	1000 t	P	212,8	201,6	37,3	64,9	58,8	40,6	37,0
Fromage des laiteries	BELGIQUE/BELGIË	1000 t	P	26,9	28,4	6,3	7,8	7,6	6,8	.
Fromage des laiteries	LUXEMBOURG	1000 t	P	1,4	1,3
	EWG · CEE	1000 t	P	1 318
Kondensmilch (auch evaporiert) . . .	DEUTSCHLAND (B.R.)	1000 t	P	424,3	453,2	109,6	138,1	115,5	90,1	109,4
Lait concentré (condensé et évaporé) .	FRANCE	1000 t	P	115,3	127,8	23,3	47,0	36,4	21,1	19,0
Latte condensato	ITALIA	1000 t	P	10,8	11,3	2,4	3,2	2,8	2,9	2,7
Gecondenseerde melk	NEDERLAND	1000 t	P	435,9	450,8	95,5	123,8	127,8	103,7	99,0
Lait concentré (condensé et évaporé) .	BELGIQUE/BELGIË LUXEMBOURG	1000 t	P	25,0 —	28,3 —	3,2 —	10,2 —	11,8 —	3,1 —	. —
	EWG · CEE	1000 t	P	1 011	1 071	234	322	294	221	.
Trockenvoll- und -magermilch . . .	DEUTSCHLAND (B.R.)	1000 t	P	117,2	145,2	29,9	52,9	36,4	26,0	34,5
Lait en poudre	FRANCE	1000 t	P	159,4	199,7	33,0	64,5	59,9	42,3	36,3
Latte in polvere	ITALIA	1000 t	P	10,2	10,1	2,3	3,0	2,7	2,1	2,1
Melkpoeder	NEDERLAND	1000 t	P	115,4	106,9	10,0	55,0	39,5	2,5	7,9
Lait en poudre	BELGIQUE/BELGIË LUXEMBOURG	1000 t	P	54,5 —	56,7 —	6,7 —	20,1 —	20,2 —	9,6 —	. —
	EWG · CEE	1000 t	P	457	519	82	196	159	83	.
Obstkonserven und Kompott	DEUTSCHLAND (B.R.)	1000 t	P	87,8	84,6	16,1	12,4	28,7	27,4	(9)
Conserves et compotes de fruits . . .	FRANCE	1000 t	P	52,5
Conserva e mostarda di frutta . . .	ITALIA	1000 t	P	62,0
Vruchtenkonserven en -moes	NEDERLAND	1000 t	P	★ 69,6	[61]
Conserves et compotes de fruits . . .	BELGIQUE/BELGIË LUXEMBOURG	1000 t	P	17,4 —	16,6 —	2,8 —	2,8 —	5,5 —	5,4 —	2,2 —
	EWG · CEE	1000 t	P	289

ERZEUGNIS · PRODUIT PRODOTTO · PRODUKT	LAND PAYS/PAESE	m ² , m ³ , t, hl...	P L C	1962	1963	1963				1964
						I	II	III	IV	I
Gemüsekonserven	DEUTSCHLAND (B.R.)	1000 t	P	286,5	344,1	38,8	24,1	199,0	82,2	(34)
Conserves de légumes	FRANCE	1000 t	P	406,4
Conserva di verdura	ITALIA	1000 t	P	44,6	52,3
Gesteriliseerde groente	NEDERLAND	1000 t	P	138,5	[163]
Conserves de légumes	BELGIQUE/BELGIË LUXEMBOURG	1000 t	P	102,3 —	113,3 —	10,2 —	7,5 —	77,2 —	18,4 —	10,2 —
	EWG · CEE	1000 t	P	978
Marmelade, Gelee, Konfitüre, Pflaumenmus	DEUTSCHLAND (B.R.)	1000 t	P	94,8	91,5	24,0	25,0	26,2	16,3	.
Confitures et gelées	FRANCE	1000 t	P	60,0
Marmellate	ITALIA	1000 t	P	53,0
Marmelade, gelei, jam	NEDERLAND	1000 t	P	26,4	26,4	6,1	7,3	7,7	5,2	6,7
Confitures	BELGIQUE/BELGIË	1000 t	P	14,7	13,2	3,3	3,6	3,4	2,9	3,9
Confitures	LUXEMBOURG	1000 t	P	0	0	0	0	0	0	0
	EWG · CEE	1000 t	P	249
Fischdauerkonserven	DEUTSCHLAND (B.R.)	1000 t	P	40,2	41,3	11,0	7,9	10,9	11,5	.
Conserves de poissons	FRANCE	1000 t	P	75,0
Conserva di pesce	ITALIA	1000 t	P	43,5
Viskonserven (vol- en halfkonserven) .	NEDERLAND	1000 t	L	18,0	15,3	3,6	3,7	3,8	4,2	4,5
Conserves de poissons et de crustacés	BELGIQUE/BELGIË LUXEMBOURG	1000 t	P	2,2 —	2,9 —	0,6 —	0,4 —	0,7 —	1,1 —	0,6 —
	EWG · CEE	1000 t		179
Weizenmehl und Dunst ^{a)}	DEUTSCHLAND (B.R.)	1000 t	P	3 204	b) 3 050	b) 761	b) 722	b) 734	b) 833	b) 892
Farine de froment	FRANCE	1000 t	P	[4 050]	[4 029]	[1 003]	[935]	[1 055]	[1 035]	[1 006]
Farina di frumento	ITALIA	1000 t	P	★[4 902]
Tarwebloem en -meel	NEDERLAND	1000 t	L	785	790	195	186	206	203	194
Farine de froment	BELGIQUE/BELGIË	1000 t	P	780	772	200	183	187	202	190
Farine de froment	LUXEMBOURG	1000 t	P	22	22
	EWG · CEE	1000 t		[13 750]
Weizengrieß ^{a)}	DEUTSCHLAND (B.R.)	1000 t	P	139,2	b) 133,0	b) 37,0	b) 32,1	b) 32,8	b) 31,1	b) 36,4
Semoule	FRANCE	1000 t	P	320,6	308,8	86,5	69,4	62,4	90,5	90,2
Semola	ITALIA	1000 t	P	★[1 094]
Tarwegriesmeel	NEDERLAND	1000 t	P	14,5	17,6	4,5	4,7	3,4	5,0	5,8
Semoule	BELGIQUE/BELGIË	1000 t	P	[21]
Semoule	LUXEMBOURG	1000 t	P	[2]
	EWG · CEE	1000 t	P	[1 591]
Dauerbackwaren	DEUTSCHLAND (B.R.)	1000 t	P	194,7	201,1	40,8	45,9	53,0	61,4	(44,0)
Biscuiterie, biscottes, pains d'épices .	FRANCE	1000 t	P	280,1	285,1	69,6	77,5	65,2	72,7	[74,0]
Biscotti, panettone, fette biscottate .	ITALIA	1000 t	P	222,0	246,5
Biscuits, beschuit e.d.	NEDERLAND	1000 t	L	160,3	169,0	[41,2]	[41,3]	[43,4]	[43,2]	[42,8]
Biscuits, biscottes, pains d'épices . . .	BELGIQUE/BELGIË LUXEMBOURG	1000 t	P	72,6 —	76,2 —	17,0 —	18,5 —	19,4 —	21,3 —	19,9 —
	EWG · CEE	1000 t		930	978

davon-*soit*:a) Ohne Mühlen unter 500 t Jahresvermahlung.
b) Einschl. West-Berlin.a) Non compris les moulins produisant moins de 500 t/an.
b) Y compris Berlin (Ouest).

ERZEUGNIS · PRODUIT PRODOTTO · PRODUKT	LAND PAYS/PAESE	m ² , m ³ , t, hl...	P L C	1962	1963	1963				1964
						I	II	III	IV	I
<i>davon-voit:</i>										
Zwieback	DEUTSCHLAND (B.R.)	1000 t	P	33,3	32,5	8,0	8,2	8,8	7,5	
Biscottes	FRANCE	1000 t	P	78,0	82,3	20,5	21,3	19,4	21,2	21,2
Fette biscottate	ITALIA	1000 t	P	[14]
Beschuit	NEDERLAND	1000 t	L	25,3	25,0	[6,4]	[6,5]	[6,0]	[6,0]	[6,4]
Biscottes	BELGIQUE/BELGIË LUXEMBOURG	1000 t	P	4,2	4,1	1,2	1,1	0,8	0,9	1,1
	EWG · CEE	1000 t		[155]	[158]
Leb- und Honigkuchen, Printen . . .	DEUTSCHLAND (B.R.)	1000 t	P	23,8	26,3	0,8	2,1	6,4	17,0	
Pains d'épices	FRANCE	1000 t	P	20,0	20,4	5,1	5,9	4,6	4,8	(5,2)
	ITALIA			—	—	—	—	—	—	—
Ontbijtkoek	NEDERLAND	1000 t	L	27,0	27,3	[6,6]	[6,0]	[7,8]	[7,0]	(6,2)
Pains d'épices	BELGIQUE/BELGIË LUXEMBOURG	1000 t	P	9,9	9,6	2,3	2,3	2,3	2,7	2,4
	EWG · CEE	1000 t		81	84	[15]	[16]	[21]	[32]	
Sonstige Dauerbackwaren	DEUTSCHLAND (B.R.)	1000 t	P	137,6	142,3	32,0	35,6	37,8	36,9	
Biscuits, gaufrettes, pâtisserie indust.	FRANCE	1000 t	P	182,1	182,4	44,1	50,3	41,3	46,7	47,6
Biscotti, pasticceria industriale	ITALIA	1000 t	P	[208]	[232]
Biscuits, koekjes, banket e.d.	NEDERLAND	1000 t	L	108,0	116,7	[28,2]	[28,8]	[29,6]	[30,1]	[30,2]
Biscuits	BELGIQUE/BELGIË LUXEMBOURG	1000 t	P	58,4	62,5	13,5	15,0	16,3	17,7	16,4
	EWG · CEE	1000 t		[694]	[736]
Rübenzucker ^{a)}	DEUTSCHLAND (B.R.)	1000 t	P	1 486	2 037	4	4	2	2 027	.
Sucre de betteraves ^{a)}	FRANCE	1000 t	P	1 621	1 998	19	4	12	1 963	[37]
Zucchero di barbabietola ^{a)}	ITALIA	1000 t	P	997	939	2	6	820	111	.
Beetwortelsuiker ^{a)}	NEDERLAND	1000 t	P	458	419	1	0	—	418	—
Sucre de betteraves ^{a)}	BELGIQUE/BELGIË LUXEMBOURG	1000 t	P	346	356	4	0	0	352	.
	EWG · CEE	1000 t	P	4 908	5 749	30	14	834	4 871	.
Schokoladen u. Schokoladenerzeugn. ^{b)}	DEUTSCHLAND (B.R.)	1000 t	P	220,0	225,3	58,3	46,5	53,2	67,3	(64)
Chocolat et produits en chocolat ^{b)} .	FRANCE	1000 t	P	119,4	131,8	31,7	34,0	28,2	37,9	.
Cioccolato e prodotti a base di cacao ^{b)}	ITALIA	1000 t	P	80,1	88,1
Chocolade en chocolade-artikelen ^{b)} .	NEDERLAND	1000 t	P	65,8	[69,5]	[18,4]	[17,4]	[16,0]	[17,9]	[18,2]
Chocolat et produits en chocolat ^{b)} .	BELGIQUE/BELGIË LUXEMBOURG	1000 t	P	55,0	59,7	15,1	13,0	13,7	18,0	16,3
	EWG · CEE	1000 t	P	540	574
Kakaopulver ^{c)}	DEUTSCHLAND (B.R.)	1000 t	P	20,5	21,8	5,3	5,3	5,3	5,9	.
Poudre de cacao ^{c)}	FRANCE	1000 t	P	8,3	8,2	2,5	2,1	1,4	2,2	.
Cacao in polvere ^{c)}	ITALIA	1000 t	P	6,0	6,5
Cacaopoeder ^{c)}	NEDERLAND	1000 t	P	33,5
Poudre de cacao ^{c)}	BELGIQUE/BELGIË LUXEMBOURG	1000 t	P	0,9
	EWG · CEE	1000 t	P	69

a) Rohzuckergewicht.
b) Einschl. Schokoladenersatz.
c) Zum Absatz bestimmt.

a) Poids en sucre brut.
b) Y compris succédanés de chocolat.
c) Production commercialisée.

ERZEUGNIS · PRODUIT PRODOTTO · PRODUKT	LAND PAYS/PAESE	m ² , m ³ , t, hl...	P L C	1962	1963	1963				1964
						I	II	III	IV	
Kakaobutter ^{a)}	DEUTSCHLAND (B.R.)	1000 t	P	8,7	9,0	2,3	2,3	2,3	2,1	.
Beurre de cacao ^{a)}	FRANCE	1000 t	P	8,5	5,8	1,9	1,4	1,0	1,6	.
Burro di cacao ^{a)}	ITALIA	1000 t	P	7,8	7,0
Cacaoboter ^{a)}	NEDERLAND	1000 t	P	33,5
Beurre de cacao ^{a)}	BELGIQUE/BELGIË LUXEMBOURG	1000 t	P	0,6
	EWG · CEE	1000 t	P	59
Zuckerwaren	DEUTSCHLAND (B.R.)	1000 t	P	167,8	177,4	45,5	42,5	45,1	44,3	49,7
Confiserie, sauf en chocolat	FRANCE	1000 t	P	137,9	142,3	34,0	36,5	32,8	39,0	.
Caramelle, confetti, ecc.	ITALIA	1000 t	P	74,1	77,2
Suikerwerk	NEDERLAND	1000 t	P	(72,0)
Confiserie, sauf en chocolat	BELGIQUE/BELGIË LUXEMBOURG	1000 t	P	36,4	38,1	9,0	9,7	9,0	10,4	9,2
	EWG · CEE	1000 t	P	(488)
Speiseeis	DEUTSCHLAND (B.R.)	1000 t	P	34,5	40,5	7,3	18,6	13,9	0,7	.
Crème glacée	FRANCE
Gelati	ITALIA	1000 t	P	56,3	62,0
Crème glacée	NEDERLAND
	BELGIQUE/BELGIË LUXEMBOURG	Mio l	P	14,4	17,2	2,7	6,6	6,0	1,9	.
	EWG · CEE									
Teigwaren aller Art	DEUTSCHLAND (B.R.)	1000 t	P	182,9	174,4	48,1	42,6	42,1	41,6	47,4
Pâtes alimentaires	FRANCE	1000 t	P	303,3	298,9	84,2	75,9	60,6	78,3	76,7
Paste alimentari	ITALIA	1000 t	P	1 650
Deegwaren	NEDERLAND	1000 t	P	29,2	28,3	7,7	7,4	5,7	7,5	8,2
Pâtes alimentaires	BELGIQUE/BELGIË	1000 t	P	19,6	17,2	5,1	4,4	3,6	4,0	4,5
Pâtes alimentaires	LUXEMBOURG	1000 t	P	[2]
	EWG · CEE	1000 t	P	[2 187]
Diätetische Nahrungsmittel ^{b)}	DEUTSCHLAND (B.R.)	1000 t	P	46,0	39,3	9,9	8,8	9,9	10,7	.
Aliments diététiques et de régime	FRANCE	1000 t	P	38,6	41,5	11,2	10,9	8,3	11,1	11,8
	ITALIA
	NEDERLAND
Aliments diététiques et spéciaux	BELGIQUE/BELGIË LUXEMBOURG	1000 t	P	20,8	22,8	5,8	5,7	5,6	5,7	.
	EWG · CEE									

a) Zum Absatz bestimmt.

b) Einschl. Kindergetreide- und Säuglingsnahrungsmittel.

a) Production commercialisée.

b) Y compris aliments pour nourrissons.

ERZEUGNIS · PRODUIT PRODOTTO · PRODUKT	LAND PAYS/PAESE	m ² , m ³ , t, hl...	P L C	1962	1963	1963				1964
						I	II	III	IV	
Bier (Gesamtausstoß aller Betriebe)	DEUTSCHLAND (B.R.)	Mio hl	L	60,3	64,3	12,8	17,6	18,5	15,4	14,9
Bière	FRANCE	Mio hl	P	18,2	17,8	3,8	5,6	5,1	3,4	4,3
Birra	ITALIA	Mio hl	P	3,8	3,7	0,7	1,3	1,5	0,1	[0,7]
Bier	NEDERLAND	Mio hl	L	4,0	4,4	0,8	1,2	1,3	1,1	0,9
Bière	BELGIQUE/BELGIË	Mio hl	P	[10,4]	[10,9]
Bière	LUXEMBOURG	Mio hl	P	0,4	0,4
	EWG · CEE	Mio hl		[97]	[102]
Rauch-, Schnupf- und Kautabak	DEUTSCHLAND (B.R.)	1000 t	P	[7,2]	[7]	[1,8]	[1,8]	[1,7]	[1,7]	[2,5]
Tous tabacs à fumer, à mâcher	FRANCE	1000 t	P	18,8	18,8	5,3	5,2	3,5	4,9	4,8
Tabacco da fiuto e trinciati	ITALIA	1000 t	P	5,0	4,6	1,2	1,2	1,0	1,2	1,2
Rook-, shag- en pruimtabak	NEDERLAND	1000 t	P	12,0	12,5	[3,2]	[3,4]	[3,3]	3,0	3,1
Tabac à priser, à fumer, à mâcher	BELGIQUE/BELGIË	1000 t	P	8,0	7,6	1,9	1,9	1,8	1,9	1,7
Tabac à priser, à fumer, à mâcher	LUXEMBOURG	1000 t	P	[0]	[0]	0	0	0	0	0
	EWG · CEE	1000 t	P	[51]	[51]	[13]	[13]	[11]	[13]	[13]
<i>darunter-dont:</i>										
Rauchtabak	DEUTSCHLAND (B.R.)	1000 t	P	6,9	6,6	1,7	1,7	1,6	1,6	2,4
Scaferlati	FRANCE	1000 t	P	18,1	18,2	5,1	5,1	3,3	4,7	4,6
Trinciati	ITALIA	1000 t	P	4,6	4,2	1,0	1,1	1,0	1,1	1,1
Rook- en shagtabak	NEDERLAND	1000 t	P	11,2	[12,2]	[3,0]	[3,2]	[3,1]	[3]	[3]
Tabac à fumer	BELGIQUE/BELGIË	1000 t	P	7,9	7,5	1,9	1,9	1,8	1,9	1,7
Tabac à fumer	LUXEMBOURG	1000 t	P	(0)	(0)	0	0	0	0	0
	EWG · CEE	1000 t	P	49	[49]	[13]	[13]	[11]	[12]	[13]
Zigaretten	DEUTSCHLAND (B.R.)	Mrd st	P	58,5	61,2	14,5	14,8	16,2	15,7	21,9
Cigarettes	FRANCE	Mrd p	P	50,3	51,3	14,2	14,4	9,1	13,6	13,4
Sigarette	ITALIA	Mrd p	P	55,9	56,1	12,4	13,7	15,0	15,0	14,1
Sigaretten	NEDERLAND	Mrd st	P	14,4	14,6	3,4	3,7	3,6	3,8	3,5
Cigarettes	BELGIQUE/BELGIË	Mrd p	P	12,3	13,5	3,0	3,4	3,6	3,5	3,1
Cigarettes	LUXEMBOURG	Mrd p	P	(2)	(2)
	EWG · CEE	Mrd p	P	(193)	[199]	[48]	[51]	[47]	[52]	[56]
Zigarren und Zigarillos	DEUTSCHLAND (B.R.)	Mrd st	P	3,9	3,9	1,0	1,0	0,9	1,0	1,0
Cigares et cigarillos	FRANCE	Mrd p	P	0,6	0,7	0,2	0,2	0,1	0,2	0,2
Sigari e sigaretti	ITALIA	Mrd p	P	0,3	0,3	0,1	0,1	0,1	0,1	0,1
Sigaren en senoritas	NEDERLAND	Mrd st	P	1,6	1,7	0,4	0,4	0,4	0,5	0,5
Cigares et cigarillos	BELGIQUE/BELGIË	Mrd p	P	1,1	1,1	0,2	0,3	0,3	0,3	0,3
	LUXEMBOURG			—	—	—	—	—	—	—
	EWG · CEE	Mrd p	P	7,6	7,7	1,9	2,0	1,8	2,1	2,1

ERZEUGNIS · PRODUIT PRODOTTO · PRODUKT	LAND PAYS/PAESE	m ² , m ³ , t, hl...	P L C	1962	1963	1963				1964
						I	II	III	IV	I
Wollgarn ^{a)}	DEUTSCHLAND (B.R.)	1000 t	P	114,1	115,3	29,4	28,5	28,2	29,2	29,5
Filés de laine ^{a)}	FRANCE	1000 t	P	145,5	158,4	40,2	43,0	33,1	42,1	43,1
Filati di lana ^{a)}	ITALIA	1000 t	P	203,4	207,1	51,2	52,0	50,5	53,8	53,7
Wollen garens ^{a)}	NEDERLAND	1000 t	P	29,4	32,6	8,2	8,3	7,8	8,3	8,3
Filés de laine ^{a)}	BELGIQUE/BELGIË LUXEMBOURG	1000 t	P	58,5	64,4	16,0	16,1	14,9	17,4	16,9
	—	—	—	—	—	—	—	—	—	—
<i>davon-soit:</i>	EWG · CEE	1000 t	P	551	578	145	148	135	151	152
Wolle: Kammgarn ^{a)}	DEUTSCHLAND (B.R.)	1000 t	P	56,4	60,5	15,0	14,6	14,8	16,0	16,2
Laine: Filés peignés ^{a)}	FRANCE	1000 t	P	92,6	100,5	25,7	27,2	21,0	26,7	27,4
Filati pettinati di lana ^{a)}	ITALIA	1000 t	P	64,9	62,5	15,6	16,2	14,3	16,4	17,5
Kammgarens van wol ^{a)}	NEDERLAND	1000 t	P	10,6	12,4	3,1	3,0	2,9	3,4	3,0
Filés de laine peignée ^{a)}	BELGIQUE/BELGIË LUXEMBOURG	1000 t	P	38,5	42,9	10,8	10,8	9,8	11,5	10,8
	—	—	—	—	—	—	—	—	—	—
<i>darunter-dont:</i>	EWG · CEE	1000 t	P	263	279	70	72	63	74	75
Webgarn ^{b)}	DEUTSCHLAND (B.R.)	1000 t	P	26,2	(25,3)	(6,9)	(6,0)	(5,6)	(6,8)	(6,8)
Fils tissage	FRANCE	1000 t	P	39,9	41,2	11,1	11,0	8,2	11,0	11,2
Filati per tessitura	ITALIA	1000 t	P	30,3	27,1	7,1	7,2	5,8	7,0	6,7
Weefgarens	NEDERLAND	1000 t	P	3,6	4,3	1,1	1,1	1,0	1,1	1,0
Fils tissage	BELGIQUE/BELGIË LUXEMBOURG	1000 t	P	25,7	26,1	6,9	6,7	5,7	6,8	6,4
	—	—	—	—	—	—	—	—	—	—
<i>davon-soit:</i>	EWG · CEE	1000 t	P	126	(124)	(33)	(32)	(26)	(33)	(32)
Maschinenstrickgarn ^{b)}	DEUTSCHLAND (B.R.)	1000 t	P	18,1	(21,0)	(4,5)	(5,3)	(5,8)	(5,5)	(5,9)
Fils bonneterie	FRANCE	1000 t	P	36,5	40,2	9,9	10,9	8,5	10,8	11,3
Filati per maglieria e calzifici	ITALIA	1000 t	P	28,2	29,7	7,5	7,6	7,0	7,7	9,1
Tricotagegarens	NEDERLAND	1000 t	P	1,7	1,9	0,5	0,5	0,5	0,5	0,6
Fils bonneterie	BELGIQUE/BELGIË LUXEMBOURG	1000 t	P	11,1	13,8	3,2	3,4	3,4	3,9	3,8
	—	—	—	—	—	—	—	—	—	—
<i>davon-soit:</i>	EWG · CEE	1000 t	P	96	(107)	(25)	(28)	(25)	(28)	(31)
Handstrickgarn ^{b)}	DEUTSCHLAND (B.R.)	1000 t	P	7,9	(10,0)	(2,3)	(2,4)	(2,5)	(2,9)	(2,4)
Fils mercerie	FRANCE	1000 t	P	16,1	19,1	4,7	5,3	4,2	4,9	4,8
Filati per merceria	ITALIA	1000 t	P	6,4	6,2	1,6	1,4	1,5	1,7	1,8
Handbreikamgarens	NEDERLAND	1000 t	P	5,4	6,1	1,5	1,5	1,4	1,7	1,4
Fils mercerie	BELGIQUE/BELGIË LUXEMBOURG	1000 t	P	1,8	2,7	0,6	0,7	0,6	0,8	0,6
	—	—	—	—	—	—	—	—	—	—
<i>davon-soit:</i>	EWG · CEE	1000 t	P	38	(44)	(11)	(11)	(10)	(12)	(11)
Wolle: Streichgarn ^{a)}	DEUTSCHLAND (B.R.)	1000 t	P	57,7	54,8	14,3	13,9	13,4	13,2	13,3
Laine: Filés cardés ^{a)}	FRANCE	1000 t	P	52,9	57,9	14,5	15,8	12,1	15,4	15,8
Filati cardati di lana ^{a)}	ITALIA	1000 t	P	138,5	145,0	35,6	35,8	35,2	37,4	36,1
Kaardgarens van wol ^{a)}	NEDERLAND	1000 t	P	18,8	20,3	5,1	5,3	4,9	4,9	5,4
Filés et fils cocons de laine cardée ^{a)}	BELGIQUE/BELGIË LUXEMBOURG	1000 t	P	20,0	21,5	5,2	5,2	5,1	6,0	6,1
	—	—	—	—	—	—	—	—	—	—
<i>davon-soit:</i>	EWG · CEE	1000 t	P	288	299	75	76	72	77	77

a) Reines Wollgarn und Mischgarn.

b) Ohne Haargarne. Die Haargarne betreffen fast ausschließlich Webgarne.

a) Pure et mélangée.

b) Non compris les fils de poils; ces fils concernent presque exclusivement le fil tissage.

ERZEUGNIS · PRODUIT PRODOTTO · PRODUKT	LAND PAYS/PAESE	m ² , m ³ , t, hl...	P L C	1962	1963	1963				1964
						I	II	III	IV	I
Fils cardés pour tissage Filati per tessitura	DEUTSCHLAND (B.R.)									
	FRANCE	1000 t	P	47,4	51,4	13,2	14,2	10,7	13,4	13,9
	ITALIA	1000 t	P	135,5	141,9	34,9	35,1	35,5	36,4	35,4
	NEDERLAND BELGIQUE/BELGIË LUXEMBOURG			—	—	—	—	—	—	—
	EWG · CEE									
Fils cardés: bonneterie et mercerie . . . Filati per maglieria e merceria	DEUTSCHLAND (B.R.)									
	FRANCE	1000 t	P	5,5	6,5	1,3	1,7	1,4	2,0	1,9
	ITALIA	1000 t	P	3,0	3,1	0,7	0,7	0,7	1,0	0,8
	NEDERLAND BELGIQUE/BELGIË LUXEMBOURG			—	—	—	—	—	—	—
	EWG · CEE									
Wollgewebe, insgesamt ^{a) b)} Tissus finis de laine, total Tessuti di lana Wollen weefsel Tissus de laine, total Tissus de laine	DEUTSCHLAND (B.R.)	1000 t	P	63,6	55,5	13,4	13,7	14,4	14,0	[13,2]
	FRANCE	1000 t	P	69,8	77,2	18,9	20,4	17,2	20,6	20,6
	ITALIA	1000 t	P	88,0	86,2	22,4	22,4	20,7	20,8	20,7
	NEDERLAND BELGIQUE/BELGIË LUXEMBOURG	1000 t	C	27,5	29,0	7,2	7,5	7,0	7,3	7,8
	EWG · CEE	1000 t	P	17,2	19,1	4,5	4,8	4,6	5,1	5,0
<i>darunter-dont:</i>	DEUTSCHLAND (B.R.)	1000 t	P	0	0	0	0	0	0	0
	FRANCE	1000 t	P	266	267	66	69	64	68	67
	ITALIA	1000 t	P							
	NEDERLAND BELGIQUE/BELGIË LUXEMBOURG	1000 t	C							
	EWG · CEE	1000 t	P							
Wollstoff für Ober- u. Berufskleidung. Tissus de laine pour habillement Tessuti per abbigliamento Wollen kledingsstoffen ^{a)} Tissus pour habillement Tissus pour habillement	DEUTSCHLAND (B.R.)	1000 t	P	49,2	43,6	10,5	11,0	11,3	10,8	.
	FRANCE	1000 t	P	40,6	45,3	11,2	12,1	10,0	11,9	11,9
	ITALIA	1000 t	P	72,5	68,9	17,6	17,8	17,1	16,4	15,8
	NEDERLAND BELGIQUE/BELGIË LUXEMBOURG	1000 t	C	16,6	16,7	4,3	4,4	4,0	4,0	4,2
	EWG · CEE	1000 t	P	9,2	10,4	2,5	2,7	2,5	2,7	2,6
Schlaf- und Reisedeckenstoff aus Woll- und Kamelhaargespinn ^{a)} Couvertures, molletons et langes Coperte Wollen dekens ^{a)} Couvertures de laine ^{a)}	DEUTSCHLAND (B.R.)	1000 t	P	3,3	2,5	0,7	0,6	0,6	0,6	
	FRANCE	Mio m ²	P	5,1	4,0	1,3	0,9	0,9	0,9	
	ITALIA	1000 t	P	12,9	13,9	3,4	3,5	3,1	3,9	3,7
	NEDERLAND BELGIQUE/BELGIË LUXEMBOURG	1000 t	C	14,3	15,9	4,4	4,2	3,2	4,1	4,5
	EWG · CEE	1000 t	P	7,4	8,6	2,1	2,2	2,0	2,3	2,6
Baumwollgarn ^{c)} Filés de coton, de cardé fileuse ^{c) d)} Filati di cotone ^{e)} Katoenen garens Filés de coton, de cardé fileuse	DEUTSCHLAND (B.R.)	1000 t	P	392,6	373,4	97,4	92,7	85,6	97,7	99,3
	FRANCE	1000 t	P	296,5	297,8	78,8	79,1	59,4	80,4	78,4
	ITALIA	1000 t	P	249,2	251,4	65,7	63,7	56,4	65,7	64,9
	NEDERLAND BELGIQUE/BELGIË LUXEMBOURG	1000 t	P	72,5	72,8	18,7	17,5	17,5	19,1	19,4
	EWG · CEE	1000 t	P	107,2	109,5	27,4	28,9	25,7	27,4	28,6
Baumwollgarn ^{c)} Filés de coton, de cardé fileuse ^{c) d)} Filati di cotone ^{e)} Katoenen garens Filés de coton, de cardé fileuse	DEUTSCHLAND (B.R.)	1000 t	P	1 108	1 105	288	282	245	290	291
	FRANCE	1000 t	P							
	ITALIA	1000 t	P							
	NEDERLAND BELGIQUE/BELGIË LUXEMBOURG	1000 t	P							
	EWG · CEE	1000 t	P							

- a) Ganz oder überwiegend Wolle.
b) Schätzung auf Basis der in die Weberei gegebenen Garnmengen unter Abzug von 12 %.
c) Auch aus Zellwolle und gemischt.
d) Nur Erzeugung in der Baumwollindustrie.
e) Auch aus reinen Baumwollabfällen.

- a) Matière prédominante : laine.
b) Estimation effectuée en appliquant une freinte de 12% au poids des filés mis sur métier.
c) Y compris fibranne et mélanges.
d) Production de l'industrie cotonnière.
e) Y compris filés de déchets de coton pur.

ERZEUGNIS · PRODUIT PRODOTTO · PRODUKT	LAND PAYS/PAESE	m ² , m ³ , t, hl...	P L C	1962	1963	1963				1964
						I	II	III	IV	I
Gespinnstverarbeitung in Baumwoll- webereien a)	DEUTSCHLAND (B.R.)	1000 t	C	267,7	260,1	67,6	64,1	60,4	68,0	68,2
Tissus de coton a) b)	FRANCE	1000 t	P	223,5	224,6	58,9	60,1	44,8	60,8	62,8
Tessuti di cotone	ITALIA	1000 t	P	194,1	202,3	51,4	51,6	46,4	52,8	51,1
Garenverbruik in katoenweverijen Katoenen weefsels	NEDERLAND	1000 t	C	90,4	90,3
Tissus de coton	BELGIQUE/BELGIË LUXEMBOURG	1000 t	P	79,4	82,3	20,1	20,3	19,5	22,4	22,5
darunter-dont:	EWG · CEE	1000 t		(831)	(839)
Samt und Plüsch für Bekleidung aus Baumwollgespinnst	DEUTSCHLAND (B.R.)	t 1000 m ²	P	2 062	5 299	1 021	1 364	1 488	1 426	
	FRANCE		P	7 047	15 378	3 111	3 977	4 111	4 179	
	ITALIA									
	NEDERLAND									
Velours et peluches autres que pour ameublement, en coton	BELGIQUE/BELGIË LUXEMBOURG	t	P	374	612	120	167	146	179	155
	EWG · CEE			—	—	—	—	—	—	—
Gespinnstverarbeitung in Seiden- und Samtwebereien	DEUTSCHLAND (B.R.)	1000 t	C	50,2	49,7	13,2	11,6	11,7	13,2	13,5
Tissus et rubans de soie c)	FRANCE	1000 t	P	32,0	36,7	9,0	9,7	7,8	10,4	10,5
Tessuti di seta c)	ITALIA	1000 t	P	17,5	17,8	4,7	4,6	4,0	4,4	.
Tissus de soie	NEDERLAND BELGIQUE/BELGIË LUXEMBOURG	1000 t	P	0	0	0	0	0	0	0
	EWG · CEE									
Bastfasergarn aus Weichhanf	DEUTSCHLAND (B.R.)	1000 t	P	7,4	7,4	1,8	1,8	1,8	2,0	1,9
Filés de chanvre	FRANCE	1000 t	P	2,6	2,0	0,5	0,5	0,4	0,6	0,5
Filati di canapa (pura)	ITALIA	1000 t	P	12,2	12,0	3,2	3,2	2,7	3,0	.
Filés de chanvre	NEDERLAND BELGIQUE/BELGIË LUXEMBOURG	1000 t	P	0,6	0,4	0,1	0,2	0,1	0,1	0,1
	EWG · CEE			—	—	—	—	—	—	—
Bastfasergarn aus Flachs und Ramie	DEUTSCHLAND (B.R.)	1000 t	P	9,2	8,4	2,3	2,2	1,9	2,0	1,8
Filés de lin	FRANCE	1000 t	P	28,6	25,8	7,0	6,9	5,0	6,8	7,1
Filati di lino (puro)	ITALIA	1000 t	P	5,8	6,3	1,4	1,5	1,6	1,8	.
Filés de lin	NEDERLAND BELGIQUE/BELGIË LUXEMBOURG	1000 t	P	14,3	13,9	3,6	3,6	3,1	3,6	3,6
	EWG · CEE			—	—	—	—	—	—	—
Gespinnstverarbeitung in Leinen- und Schwerwebereien	DEUTSCHLAND (B.R.)	1000 t	C	53,3	50,5	13,4	12,0	12,3	12,8	13,4
Tissus de lin et de chanvre d) e)	FRANCE	1000 t	P	28,2	25,5	6,5	6,7	5,2	7,0	6,5
Tessuti di lino e canapa e)	ITALIA	1000 t	P	14,0	14,2	3,4	3,7	3,3	3,8	.
Linnen weefsels	NEDERLAND	1000 t	P	1,0
Tissus de lin	BELGIQUE/BELGIË LUXEMBOURG	1000 t	P	8,4	8,6	2,2	2,3	1,9	2,2	2,0
	EWG · CEE	1000 t		(105)	[100]

a) Ganz oder überwiegend Baumwolle.

b) Baumwollindustrie und Leinenindustrie; ohne halbleinen Gewebe.

c) In Seidenwebereien gewebte Stoffe aus Seide, künstl. u. synthet. Garnen.

d) Der Anteil der Gewebe aus Hanf beträgt rund 1%.

e) Einschl. Gewebe aus Leinen und Hanf, gemischt mit anderen Fasern.

a) Matière prédominante : coton.

b) Industrie cotonnière et industrie linière; tissus méis exclus.

c) Soie naturelle et textiles artificiels et synthétiques tissés dans les soieries.

d) Tissus de chanvre: approximativement 1% du total.

e) Y compris tissus de lin et de chanvre mélangés à d'autres fibres.

ERZEUGNIS · PRODUIT PRODOTTO · PRODUKT	LAND PAYS/PAESE	m², m³, t, hl...	P L C	1962	1963	1963				1964
						I	II	III	IV	I
Bastfasergarn aus Jute (auch C.C. Jute)	DEUTSCHLAND (B.R.)	1000 t	P	58,2	57,8	15,5	14,0	13,8	14,5	14,4
Filés de jute	FRANCE	1000 t	P	79,8	82,6	21,9	21,9	16,7	22,0	21,4
Filati di juta	ITALIA	1000 t	P	48,7	49,1	12,8	12,6	11,7	11,9	.
Jutegarens	NEDERLAND	1000 t	P	9,6	10,2	2,6	2,6	2,4	2,6	2,4
Filés de jute	BELGIQUE/BELGIË LUXEMBOURG	1000 t	P	77,0	81,8	21,1	20,3	19,2	21,2	22,2
	EWG · CEE	1000 t	P	273	282	74	72	64	72	.
Gespinstverarbeitung in Jutewebereien	DEUTSCHLAND (B.R.)	1000 t	C	45,7	47,7	12,5	11,8	11,3	12,1	11,7
Tissus de jute	FRANCE	1000 t	P	63,6	64,8	16,8	17,1	13,4	17,4	16,5
Tessuti di juta	ITALIA	1000 t	P	40,5	40,9	10,9	10,4	9,7	10,0	.
Juteweefsels	NEDERLAND	1000 t	P	14,7	15,7	4,1	4,1	3,4	4,0	3,8
Tissus de jute	BELGIQUE/BELGIË LUXEMBOURG	1000 t	P	33,9	34,4	8,7	8,8	7,8	9,1	9,0
	EWG · CEE	1000 t		(198)	(204)	(53)	(52)	(46)	(53)	.
Näh- und Stopfmittel	DEUTSCHLAND (B.R.)	t	P	7 612	7 610	2 023	1 889	1 770	1 928	.
Fileterie de lin et de coton (fils à coudre, à repriser et à tricoter) .	FRANCE	t	P	7 160	7 512	1 829	2 001	1 535	2 147	2 052
	ITALIA									
Naaigarens	NEDERLAND	t	L	904
Fileteries	BELGIQUE/BELGIË LUXEMBOURG	t	P	1 089	1 057	253	272	237	295	320
	EWG · CEE									

ERZEUGNIS · PRODUIT PRODOTTO · PRODUKT	LAND PAYS/PAESE	m ² , m ³ , t, hl...	P L C	1962	1963	1963				1964
						I	II	III	IV	I
Strümpfwaren	DEUTSCHLAND (B.R.)	Mio Pa	P	551,2	581,2	154,5	142,4	121,4	162,7	165,1
Bas, mi-bas et chaussettes, total	FRANCE	Mio Pa	P	324,2	362,0	91,1	88,4	79,4	103,1	109,0
Calze e calzini	ITALIA	Mio Pa	P	470,3
Kousen en sokken, totaal	NEDERLAND a)	Mio Pa	P	69,1	77,0	19,4	21,0	16,3	20,3	.
Bas, bas 3/4, chaussettes et socquettes	BELGIQUE/BELGIË	Mio Pa	P	46,5	54,9	13,7	13,1	12,4	15,8	14,5
	LUXEMBOURG			—	—	—	—	—	—	—
<i>davon-solt:</i>	EWG · CEE	Mio Pa	P	1 461
Damenstrümpfe, insgesamt	DEUTSCHLAND (B.R.)	Mio Pa	P	428,3	450,8	120,8	107,8	93,2	129,0	129,5
Bas pour dames, total	FRANCE	Mio Pa	P	205,6	242,2	60,3	58,1	54,9	68,9	73,0
Calze per donna	ITALIA	Mio Pa	P	324,9
Dameskousen, totaal	NEDERLAND a)	Mio Pa	P	45,7	51,4	12,7	14,7	10,9	13,1	.
Bas pour dames, total	BELGIQUE/BELGIË	Mio Pa	P	29,7	33,1	8,4	7,9	7,5	9,3	8,9
	LUXEMBOURG			—	—	—	—	—	—	—
<i>darunter-dont:</i>	EWG · CEE	Mio Pa	P	1 034
Damenstrümpfe aus synth. Material (flachgewirkt, rund- u. flachgestrickt)	DEUTSCHLAND (B.R.)	Mio Pa	P	424,0	447,2	119,9	107,0	92,3	128,0	128,8
Bas: principalement en synthétique	FRANCE	Mio Pa	P	203,8	240,4	60,0	57,6	54,4	68,4	72,4
Calze in fibre sintetice	ITALIA	Mio Pa	P	320,5
Dameskousen uit synth. grondstoffen	NEDERLAND a)	Mio Pa	P	45,7
Bas en fils synthétiques pour dames	BELGIQUE/BELGIË	Mio Pa	P	29,4	32,8	8,4	7,8	7,5	9,1	8,8
	LUXEMBOURG			—	—	—	—	—	—	—
	EWG · CEE	Mio Pa	P	1 023
Herren-, Knaben-, Mädchenstrümpfe und -söckchen	DEUTSCHLAND (B.R.)	Mio Pa	P	122,9	130,4	33,7	34,6	28,2	33,9	35,6
Mi-bas et chaussettes	FRANCE	Mio Pa	P	118,6	119,7	30,8	30,3	24,5	34,1	36,0
Calzini	ITALIA	Mio Pa	P	145,3
Heren- en andere kousen en sokken	NEDERLAND a)	Mio Pa	P	23,4	25,6	6,6	6,4	5,4	7,2	.
Chaussettes, bas 3/4, socquettes	BELGIQUE/BELGIË	Mio Pa	P	16,9	21,9	5,3	5,2	4,8	6,5	5,6
	LUXEMBOURG			—	—	—	—	—	—	—
	EWG · CEE	Mio Pa	P	427
Oberbekleidung b) c)	DEUTSCHLAND (B.R.)	Mio st	P	56,3	54,3	13,2	13,2	13,4	14,5	13,0
Survêtements	FRANCE	Mio p	P	67,0	78,4	17,8	21,4	16,9	22,3	21,7
Indumenti a maglia.	ITALIA	Mio p	P	100,0
Bovengoederen d)	NEDERLAND a)	Mio st	P	7,8	7,9	1,7	2,0	2,0	2,1	.
Articles de vêtement de dessus	BELGIQUE/BELGIË	Mio p	P	19,4	23,3	5,3	5,8	5,5	6,6	5,7
	LUXEMBOURG			—	—	—	—	—	—	—
	EWG · CEE	Mio p	P	251
Leibwäsche c)	DEUTSCHLAND (B.R.)	Mio st	P	312,3	322,6	79,3	80,4	79,6	83,3	85,8
Sous-vêtements	FRANCE	Mio p	P	161,5	176,7	41,9	45,6	39,4	49,9	48,9
Biancheria a maglia.	ITALIA	Mio p	P	126,9
Ondergoederen	NEDERLAND a)	Mio st	P	64,0	66,2	16,5	17,4	15,0	17,2	.
Articles de sous-vêtement	BELGIQUE/BELGIË	Mio p	P	35,6	41,6	10,2	10,5	9,8	11,1	10,8
	LUXEMBOURG			—	—	—	—	—	—	—
	EWG · CEE	Mio p	P	700

a) Perioden, die ungefähr Vierteljahre entsprechen.
b) Anzüge, Jacken, Joppen, Hosen, Kleider, Röcke, Blusen, Pullover und Westen; ab 1963 ohne Anzüge.
c) Ab 1963 ohne die in der Bekleidungsindustrie konfektionierten Wirk- und Strickwaren.
d) Einschließlich Sport- und Polohemden.

a) Périodes à peu près équivalentes aux trimestres.
b) Costumes, vestons, pantalons, gilets, robes, jupes, blouses, pullovers; à partir de 1963 sans les costumes.
c) A partir de 1963 sans les articles en tissu à maille confectionnés dans l'industrie de l'habillement.
d) Y compris chemises de sport et de vacances.

ERZEUGNIS · PRODUIT PRODOTTO · PRODUKT	LAND PAYS/PAESE	m ² , m ³ , t, hl...	P L C	1962	1963	1963				1964
						I	II	III	IV	I
Gestrickte Handschuhe	DEUTSCHLAND (B.R.)	Mio Pa	P	18,8
Gants en tricot	FRANCE	Mio Pa	P	7,4	8,3	2,2	2,3	1,9	2,0	1,9
Guanti di maglia	ITALIA	Mio Pa	P	17,3
Tricohandschoenen	NEDERLAND	Mio Pa	P	0,3
Gants en tricot (en laine)	BELGIQUE/BELGIË	Mio Pa	P	0,5	0,7	0,1	0,2	0,2	0,2	0,1
	LUXEMBOURG			—	—	—	—	—	—	—
	EWG · CEE	Mio Pa	P	44

Sonstiges Textilgewerbe
Altre industrie tessili
Autres industries textiles
Overige textielnijverheid

ERZEUGNIS · PRODUIT PPODOTTO · PRODUKT	LAND PAYS/PAESE	m ² , m ³ , t, hl...	P L C	1962	1963	1963				1964
						I	II	III	IV	
Linoleum	DEUTSCHLAND (B.R.)	1000 t	P	75,5	67,8	18,2	17,1	17,1	15,4	15,2
Linoléum	FRANCE	Mio m ²	L	3,6	3,3	0,7	0,9	0,9	0,8	0,7
	ITALIA									
	NEDERLAND									
	BELGIQUE/BELGIË									
	LUXEMBOURG									
	EWG · CEE									
Kunstleder u. a. mit Kunststoff be- schichtetes textiles Trägermaterial.	DEUTSCHLAND (B.R.)	1000 t	P	36,1	45,4	11,3	10,2	11,5	12,4	13,9
Toiles cirées, moleskines et tissus en- duits de plastique	FRANCE	Mio m ²	L	43,8	49,8	12,8	12,5	10,2	14,3	14,6
	ITALIA									
	NEDERLAND									
	BELGIQUE/BELGIË									
	LUXEMBOURG									
	EWG · CEE									
Teppiche, Läufer und Fußbodenbelag aus Wollgespinnst und Haargarn . . .	DEUTSCHLAND (B.R.)	1000 t	P	33,0	32,8	9,0	8,4	7,0	8,4	8,6
		Mio m ²	P	18,1	17,7	5,0	4,5	3,8	4,4	4,5
Tapis de laine	FRANCE	1000 t	P	8,8	8,8	2,2	2,3	1,8	2,4	2,6
Tappeti di lana	ITALIA	1000 t	P	6,1	6,0	1,4	1,5	1,4	1,6	1,5
Tapijten, tapijtgoederen	NEDERLAND	1000 t	C	13,4	13,3	3,3	3,4	3,2	3,4	4,1
		Mio m ²	P	8,4	9,6	2,1	2,5	2,4	2,6	3,0
Tapis de laine	BELGIQUE/BELGIË	1000 t	P	19,2	19,1	4,6	4,9	4,3	5,3	5,4
	LUXEMBOURG			—	—	—	—	—	—	—
	EWG · CEE	1000 t	P	81	80	21	21	18	21	22

ERZEUGNIS · PRODUIT PRODOTTO · PRODUKT	LAND PAYS/PAESE	m ² , m ³ , t, hl...	P L C	1962	1963	1963				1964
						I	II	III	IV	I
Schuhe, insgesamt	DEUTSCHLAND (B.R.)	Mio Pa	P	b) 162,3	162,8	43,5	37,0	41,2	41,1	43,3
Chaussures, total	FRANCE	Mio Pa	P	197,7	216,7
Calzature, totale c)	ITALIA	Mio Pa	P	116,0
Schoeisel, totaal a)	NEDERLAND	Mio Pa	P	31,9	[34,5]	8,0	7,8	7,4	8,4	8,6
Chaussures, total	BELGIQUE/BELGIË LUXEMBOURG	Mio Pa	P	26,3	{ c) 26,8	c) 6,4	c) 6,7	c) 6,5	c) 7,2	c) 6,7
davon- <i>soit</i> :	EWG · CEE	Mio Pa	P	534
Hausschuhe d)	DEUTSCHLAND (B.R.)	Mio Pa	P	35,8	37,2	8,2	7,2	11,1	10,7	7,7
Pantoufles	FRANCE	Mio Pa	P	60,7	73,0	(17,1)	(19,3)	(17,8)	(19,6)	(19,2)
Pantofole	ITALIA	Mio Pa	P	7,0
Pantoffels en huisschoeisel a)	NEDERLAND	Mio Pa	P	5,6	[7,0]	0,9	1,4	1,9	2,1	1,3
Pantoufles	BELGIQUE/BELGIË LUXEMBOURG	Mio Pa	P	8,9	10,6	2,1	2,4	2,9	3,2	2,0
davon- <i>soit</i> :	EWG · CEE	Mio Pa	P	118
Lederschuhe e)	DEUTSCHLAND (B.R.)	Mio Pa	P	111,3	114,3	31,8	26,6	27,7	28,2	32,3
Chaussures de cuir et assimilées e)	FRANCE	Mio Pa	P	99,1	106,7	(29,3)	(30,0)	(20,7)	(27,4)	(33,8)
Calzature in cuoio	ITALIA	Mio Pa	P	88,0
Lederen schoeisel a) e)	NEDERLAND	Mio Pa	P	21,2	[22,6]	5,4	5,1	4,7	5,1	5,9
Chaussures de cuir e)	BELGIQUE/BELGIË LUXEMBOURG	Mio Pa	P	12,3	12,7	3,4	3,2	2,9	3,3	3,7
davon- <i>soit</i> :	EWG · CEE	Mio Pa	P	(332)
Arbeitsschuhwerk und Sportstiefel	DEUTSCHLAND (B.R.) FRANCE ITALIA	1000 Pa	P	6 887	7 313	1 713	1 447	1 989	2 164	1 484
Werk-, beroeps- en sportschoenen en -laarzen a)	NEDERLAND	1000 Pa	P	942	[1 040]	187	215	198	237	204
Bottes, bottines, chauss. de sport, etc.	BELGIQUE/BELGIË LUXEMBOURG	1000 Pa	P	439	585	141	145	113	185	128
davon- <i>soit</i> :	EWG · CEE									
Sandalen und Sandaletten	DEUTSCHLAND (B.R.) FRANCE ITALIA	1000 Pa	P	8 123	10 347	3 771	4 070	980	1 526	4 497
Sandalen a)	NEDERLAND	1000 Pa	P	1 200	[1 350]	350	538	234	167	f) .
Sandales f)	BELGIQUE/BELGIË LUXEMBOURG									
davon- <i>soit</i> :	EWG · CEE									
Lederstraßenschuhe für Männer und Burschen g)	DEUTSCHLAND (B.R.)	1000 Pa	P	25 733	25 138	7 005	5 507	6 440	6 186	6 621
Chaussures de ville pour hommes	FRANCE	1000 Pa	P	30 850	33 240	(9 080)	(9 300)	(6 420)	(8 500)	(10 490)
Calzature per uomo	ITALIA	1000 Pa	P	29 800
Lederen herenschoenen a) h)	NEDERLAND	1000 Pa	P	3 796	[4 080]	967	957	968	1 068	1 487
Chaussures en cuir pour hommes i)	BELGIQUE/BELGIË LUXEMBOURG	1000 Pa	P	2 772	2 990	748	740	688	814	799
davon- <i>soit</i> :	EWG · CEE									

a) Jahresangaben: Lieferungen sämtlicher Betriebe; Vierteljahrsangaben: Produktion der Betriebe mit 25 und mehr Beschäftigten.
b) Einschl. Schuhe aus Kunststoffen.
c) Ohne Schuhe aus Kunststoffen.
d) Einschl. Hausschuhe mit anvulkanisierter Gummisohle, hergestellt von Betrieben der kautschukverarbeitenden Industrie.
e) Schuhe mit Lederoberteil und Leder- oder Gummisohle.
f) In den übrigen Untergruppen der Lederschuhe enthalten.
g) Einschl. solche für Prothesenträger.
h) Ab 1964 Herren- und Knabenschuhe ab Größe 36, einschließlich Sandalen.
i) Einschl. Sandalen.

a) Résultats annuels : Livraisons de toutes les entreprises; données trimestrielles : production des entreprises occupant un minimum de 25 personnes.
b) Y compris les chaussures en matières plastiques.
c) Non compris les chaussures en matières plastiques.
d) Y compris les pantoufles à semelles vulcanisées, fabriquées dans l'industrie du caoutchouc.
e) Chaussures avec dessus en cuir et semelles de cuir ou de caoutchouc.
f) Compris dans les autres sous-groupes des « chaussures de cuir ».
g) Y compris chaussures de prothèse.
h) A partir de 1964 chaussures de ville pour hommes et cadets, pointure 36 et plus, y compris sandales.
i) Y compris sandales.

ERZEUGNIS · PRODUIT PRODOTTO · PRODUKT	LAND PAYS/PAESE	m ² , m ³ , t, hl...	P L C	1962	1963	1963				1964
						I	II	III	IV	I
Lederstraßensch. f. Frauen u. Mädchen	DEUTSCHLAND (B.R.)	1000 Pa	P	52 490	(53 174)	14 164	11 798	13 593	13 619	14 457
Chaussures de ville pour dames . . .	FRANCE	1000 Pa	P	47 360	52 140	(14 070)	(14 400)	(9 960)	(13 170)	(16 240)
Calzature per donna	ITALIA	1000 Pa	P	42 000
Lederen damesschoenen a) b)	NEDERLAND	1000 Pa	P	8 726	[10 140]	2 482	2 172	2 095	2 224	2 719
Chaussures en cuir c) pour dames .	BELGIQUE/BELGIË	1000 Pa	P	6 468	6 453	1 738	1 623	1 470	1 621	1 983
	LUXEMBOURG									
	EWG · CEE									
Lederstraßenschuhe für Kinder (27-35)	DEUTSCHLAND (B.R.)	1000 Pa	P	11 508	11 660	3 370	2 380	2 931	2 979	3 270
Chaussures de ville enfants et bébés	FRANCE	1000 Pa	P	20 890	22 500	(6 180)	(6 300)	(4 320)	(5 760)	(7 105)
Calzature per bambini	ITALIA	1000 Pa	P	16 200
Lederen jongens- en meisjesschoenen (28 en groter) a) d)	NEDERLAND	1000 Pa	P	3 895	[3 680]	902	768	837	930	873
Chaussures en cuir c) pour enfants .	BELGIQUE/BELGIË	1000 Pa	P	2 388	2 432	674	625	552	581	702
	LUXEMBOURG									
	EWG · CEE									
Lederstraßenschuhe für Kleinkinder (bis Gr. 26)	DEUTSCHLAND (B.R.)	1000 Pa	P	6 616	6 595	1 769	1 363	1 777	1 686	1 959
	FRANCE									
	ITALIA									
Lederen kinderschoenen (t/m maat 27) ^{a)}	NEDERLAND	1000 Pa	P	2 591	[2 320]	519	453	405	482	618
Chaussures en cuir c) pour bébés . .	BELGIQUE/BELGIË	1000 Pa	P	288	256	63	66	66	61	70
	LUXEMBOURG									
	EWG · CEE									
Sonstiges Schuhwerk e) f)	DEUTSCHLAND (B.R.)	Mio Pa	P	g) 15,2	11,3	3,5	3,2	2,4	2,2	3,3
Autres chaussures e)	FRANCE	Mio Pa	P	37,9	35,8
Altre calzature g)	ITALIA	Mio Pa	P	21,0
Overig schoeisel a) e)	NEDERLAND	Mio Pa	P	5,1	[4,9]	1,7	1,3	0,8	1,2	1,4
Autres chaussures e)	BELGIQUE/BELGIË	Mio Pa	P	5,2	h) 3,5	h) 1,0	h) 1,0	h) 0,7	h) 0,7	1,1
Autres chaussures	LUXEMBOURG									
	EWG · CEE	Mio Pa	P	(84)

a) Jahresangaben: Lieferungen sämtlicher Betriebe; Vierteljahrsangaben: Produktion der Betriebe mit 25 und mehr Beschäftigten.

b) Ab 1964 Damen- und Mädchenschuhe ab Größe 36, einschließlich Sandalen

c) Einschließlich Sandalen.

d) Ab 1964 Größe 28-35, einschl. Sandalen.

e) Die hierin enthaltenen Gummischuhe sind in der Kautschukindustrie gesondert ausgewiesen.

f) Einschl. Schuhe mit Holzsohle und Schuhe mit anulkanisierter Gummisohle, hergestellt von Betrieben der Kautschukindustrie.

g) Einschl. Schuhe aus Kunststoffen.

h) Ohne Schuhe aus Kunststoffen.

a) Résultats annuels: Livraisons de toutes les entreprises; données trimestrielles: production des entreprises occupant un minimum de 25 personnes.

b) A partir de 1964 chaussures de ville pour femmes et filles, pointure 36 et plus, y compris sandales.

c) Y compris sandales.

d) A partir de 1964 pointures 28 à 35, y compris sandales.

e) Les chaussures en caoutchouc comprises dans ces chiffres sont données séparément dans le chapitre « Industrie du caoutchouc ».

f) Y compris chaussures avec semelles de bois et chaussures avec semelles vulcanisées, fabriquées dans l'industrie du caoutchouc.

g) Y compris les chaussures en matières plastiques.

h) Non compris les chaussures en matières plastiques.

ERZEUGNIS · PRODUIT PRODOTTO · PRODUKT	LAND PAYS/PAESE	m ² , m ³ , t, hl...	P L C	1962	1963	1963				1964
						I	II	III	IV	I
Mäntel aller Art ^{b)} , Umhänge, Joppen und Stutzer	DEUTSCHLAND (B.R.) FRANCE	1000 st	P	18 975	18 643	4 415	3 987	4 987	5 254	5 279
Cappotti, soprabiti e impermeabili . .	ITALIA	1000 p	P	6 807 ^{e)}
Overjassen, demi-saisons, mantels en regenjassen ^{c)}	NEDERLAND BELGIQUE/BELGIË LUXEMBOURG	1000 st	P	7 288	[7 132]	[1 484]	[1 604]	[2 042]	[2 002]	[1 447]
<i>davon-soit:</i>	EWG · CEE									
— für Männer und Knaben ^{d)}	DEUTSCHLAND (B.R.) FRANCE	1000 st	P	7 172	6 904	1 436	1 238	1 977	2 253	1 395
— per uomo e ragazzo	ITALIA	1000 p	P	4 547 ^{e)}
Overjassen, demi-saisons en regenjas- sen voor heren ^{c)}	NEDERLAND BELGIQUE/BELGIË LUXEMBOURG	1000 st	P	2 744	[2 815]	[419]	[516]	[906]	[974]	[396]
	EWG · CEE									
— für Frauen und Mädchen ^{d)}	DEUTSCHLAND (B.R.) FRANCE	1000 st	P	11 181	11 101	2 852	2 613	2 837	2 799	3 727
— per signora	ITALIA	1000 p	P	2 260 ^{e)}
Damesmantels (incl. regenmantels) ^{c)} .	NEDERLAND BELGIQUE/BELGIË LUXEMBOURG	1000 st	P	4 544	[4 317]	[1 065]	[1 088]	[1 136]	[1 028]	[1 051]
	EWG · CEE									
Anzüge für Männer und Knaben . . .	DEUTSCHLAND (B.R.) FRANCE	1000 st	P	9 247	8 988	2 626	2 300	1 923	2 139	2 683
Abiti completi per uomo e per ragazzo	ITALIA	1000 p	P	2 914 ^{e)}
Herenkostuums en jongenspakjes . . .	NEDERLAND BELGIQUE/BELGIË LUXEMBOURG	1000 st	P	2 237	[2 407]	[696]	[699]	[439]	[573]	[827]
	EWG · CEE									
Sakkos und Janker für Männer und Knaben	DEUTSCHLAND (B.R.) FRANCE	1000 st	P	5 723	6 442	1 681	1 829	1 390	1 542	2 189
Giacche per uomo e per ragazzo . . .	ITALIA	1000 p	P	962 ^{e)}
Heren- en jongenscolberts, sportjacks	NEDERLAND BELGIQUE/BELGIË LUXEMBOURG	1000 st	P	2 072	[2 180]	[625]	[657]	[416]	[482]	[729]
	EWG · CEE									

a) Die Zahlen schließen für Italien und die Niederlande die in der Bekleidungsindustrie konfektionierten Artikel aus gewirkten und gestrickten Stoffen ein; für Deutschland wird die Erzeugung dieser Artikel bei der « Wirkerei und Strickerei » ausgewiesen.

b) Einschl. Regenmäntel aus gummiertem Gewebe; ohne Regenmäntel aus Gummi und Kunststoff.

c) Einschl. Regenmäntel aus gumm. Gewebe u. Regenmäntel aus Kunststoff.

d) Ohne Regenmäntel aus gummiertem Gewebe und Regenmäntel aus Gummi und Kunststoff.

e) 1961.

a) Les données de l'Italie et des Pays-Bas comprennent les articles d'habillement en tissus à maille confectionnés dans l'industrie de l'habillement; en Allemagne, la production de ces articles est incluse dans l'industrie de la bonneterie.

b) Y compris imperméables en tissus caoutchoutés; non compris imperméables en caoutchouc ou matières plastiques.

c) Y compris imperméables en tissus caoutchoutés et en matières plastiques.

d) Non compris imperméables en tissus caoutchoutés et en matières plastiques.

e) 1961.

ERZEUGNIS · PRODUIT PRODOTTO · PRODUKT	LAND PAYS/PAESE	m ² , m ³ , t, hl...	P L C	1962	1963	1963				1964
						I	II	III	IV	
Hosen für Männer und Knaben	DEUTSCHLAND (B.R.) FRANCE	1000 st	P	22 646	22 738	5 869	5 495	5 346	6 027	6 035
Pantaloni e pantaloncini per uomo e per ragazzo	ITALIA	1000 p	P	4 500 ^{b)}
Pantalons en korte broeken	NEDERLAND BELGIQUE/BELGIË LUXEMBOURG	1000 st	P	4 840	[5 120]	[1 287]	[1 457]	[1 123]	[1 253]	[1 508]
	EWG · CEE									
Kostüme und Komplets	DEUTSCHLAND (B.R.) FRANCE ITALIA	1000 st	P	2 741	3 481	1 007	874	848	752	1 617
Complets en mantelcostuums	NEDERLAND BELGIQUE/BELGIË LUXEMBOURG	1000 st	P	267	[240]	[101]	[56]	[44]	[39]	[106]
	EWG · CEE			—	—	—	—	—	—	—
Jacken und Janker für Frauen und Mädchen	DEUTSCHLAND (B.R.) FRANCE	1000 st	P	809	712	176	196	186	154	247
Giacche per signora	ITALIA	1000 p	P	44 ^{b)}
Dameskleding: sportjacks	NEDERLAND BELGIQUE/BELGIË LUXEMBOURG	1000 st	P	667	[810]	[166]	[210]	[219]	[215]	[204]
	EWG · CEE			—	—	—	—	—	—	—
Röcke u. Hosen für Frauen u. Mädchen ^{a)}	DEUTSCHLAND (B.R.) FRANCE	1000 st	P	14 965	15 489	3 722	3 453	3 945	4 369	5 461
Gonne e pantaloni per signora	ITALIA	1000 p	P	1 237 ^{b)}
Rokken, damespantalons en -shorts	NEDERLAND BELGIQUE/BELGIË LUXEMBOURG	1000 st	P	4 906	[5 401]	[1 416]	[1 266]	[1 266]	[1 453]	[1 376]
	EWG · CEE			—	—	—	—	—	—	—
Blusen	DEUTSCHLAND (B.R.) FRANCE	1000 st	P	24 954	27 848	7 396	9 139	6 097	5 216	8 702
Camicette	ITALIA	1000 p	P	1 847 ^{b)}
Blouses	NEDERLAND BELGIQUE/BELGIË LUXEMBOURG	1000 st	P	4 662	[4 400]	[1 143]	[1 473]	[965]	[819]	[1 315]
	EWG · CEE									
Kleider	DEUTSCHLAND (B.R.) FRANCE	1000 st	P	25 423	26 342	7 161	7 061	5 808	6 312	8 436
Abiti e tailleurs	ITALIA	1000 p	P	2 650 ^{b)}
Japonnen en deux-pièces	NEDERLAND BELGIQUE/BELGIË LUXEMBOURG	1000 st	P	5 203	[5 354]	[1 352]	[1 552]	[1 197]	[1 253]	[1 593]
	EWG · CEE			—	—	—	—	—	—	—

a) Auch Hosenröcke und Shorts.
b) 1961.

a) Y compris jupes-culottes et shorts.
b) 1961.

ERZEUGNIS · PRODUIT PRODOTTO · PRODUKT	LAND PAYS/PAESE	m ² , m ³ , t, hl...	P L C	1962	1963	1963				1964
						I	II	III	IV	I
Arbeits-, Berufs- und Schutzanzüge, einteilig (Kombinationen), genäht .	DEUTSCHLAND (B.R.) FRANCE ITALIA	1000 st	P	6 362	6 005	1 705	1 533	1 343	1 424	1 465
Werkkleding: overalls	NEDERLAND BELGIQUE/BELGIË LUXEMBOURG	1000 st	P	2 736	[2 580]	[674]	[643]	[579]	[684]	[809]
	EWG · CEE									
Arbeits-, Berufs- und Spezialschutz- hosen, genäht	DEUTSCHLAND (B.R.) FRANCE ITALIA	1000 st	P	5 600	6 506	1 515	1 683	1 580	1 728	1 675
Werkbroeken	NEDERLAND BELGIQUE/BELGIË LUXEMBOURG	1000 st	P	1 016	[1 078]	[261]	[242]	[268]	[307]	[326]
	EWG · CEE									
Arbeits-, Berufs- und Spezialschutz- mäntel und -kittel, genäht	DEUTSCHLAND (B.R.) FRANCE ITALIA	1000 st	P	14 460	9 579	2 380	2 331	2 372	2 496	2 907
Werkjassen en -vesten (incl. stofjassen)	NEDERLAND BELGIQUE/BELGIË LUXEMBOURG	1000 st	P	1 461	[1 622]	[411]	[429]	[377]	[405]	[440]
	EWG · CEE									
Ober-, Sport- und Arbeitshemden .	DEUTSCHLAND (B.R.) FRANCE ITALIA	1000 st	P	54 967	70 774	17 768	18 316	15 920	18 770	19 861
Camicie (città e sport) e camiciotti .	NEDERLAND	1000 p	P	15 054 b)
Overhemden en werkhemden	BELGIQUE/BELGIË LUXEMBOURG	1000 st	P	9 969	[11 170]	[2 830]	[2 967]	[2 523]	[2 850]	[3 462]
	EWG · CEE									
Tageswäsche (Hemdchen, Unterklei- der, Schlüpfen usw.) a)	DEUTSCHLAND (B.R.) FRANCE ITALIA	1000 st	P	8 289	12 684	3 267	3 002	3 229	3 186	3 559
Sottovesti, mutandine e sottogonne .	NEDERLAND	1000 p	P	11 966 b)
Onderjurken	BELGIQUE/BELGIË LUXEMBOURG	1000 st	P	3 046	[3 129]	[696]	[875]	[769]	[785]	[920]
	EWG · CEE									
Nachthemden, Schlaf- u. Hausanzüge a)	DEUTSCHLAND (B.R.) FRANCE ITALIA	1000 st	P	18 162	19 315	4 551	3 771	4 998	5 995	4 513
Camicie da notte e pigiami per signora	NEDERLAND	1000 p	P	2 543 b)
Pyjama's, nachthemden, peignoirs a) .	BELGIQUE/BELGIË LUXEMBOURG	1000 st	P	4 191	[4 668]	[1 102]	[943]	[1 201]	[1 422]	[1 140]
	EWG · CEE									

a) Für Frauen, Mädchen und Kinder.
b) 1961.

a) Pour femmes, jeunes filles et enfants.
b) 1961.

ERZEUGNIS · PRODUIT PRODOTTO · PRODUKT	LAND PAYS/PAESE	m ² , m ³ , t, hl...	P L C	1962	1963	1963				1964
						I	II	III	IV	
Schwellen, nicht imprägniert	DEUTSCHLAND (B.R.)	1000 m ²	P	333,9	333,3	72,5	132,8	72,0	56,0	110
Traverses injectées	FRANCE	1000 p	L	3 548	3 765	909	1 038	894	924	.
Traversine	ITALIA	1000 m ²	P	123
Traverses	NEDERLAND	1000 m ²	P	70
	BELGIQUE/BELGIË LUXEMBOURG									
	EWG · CEE									
Holzfaserplatten	DEUTSCHLAND (B.R.)	1000 t	P	238,5	235,8	54,1	57,4	65,7	58,6	65,9
Panneaux synthét. en fibres de bois	FRANCE	1000 t	P	148,1	(149,9)	41,2	44,7	26,8	37,2	48,9
Pannelli di fibra di legno	ITALIA	1000 t	P	65	59
Houtvezelplaten	NEDERLAND	1000 t	P	26,8	27,4	5,7	8,3	6,2	7,2	.
Panneaux en fibres	BELGIQUE/BELGIË	1000 t	P	51,6	.	15,0	11,0	22,0	.	.
	LUXEMBOURG									
	EWG · CEE	1000 t	P	530
<i>davon-soit:</i>										
Holzfaserhartplatten	DEUTSCHLAND (B.R.)	1000 t	P	193,9	191,5	43,4	47,5	53,7	46,9	53,8
Panneaux durs en fibres de bois	FRANCE	1000 t	P	115,8	(116,7)	32,2	35,9	20,4	28,2	38,3
Pannelli di fibra di legno compressa	ITALIA	1000 t	P	60	54
Hardboard	NEDERLAND	1000 t	P	20,0	20,5	4,7	6,3	4,4	5,1	.
Panneaux comprimés	BELGIQUE/BELGIË	1000 t	P	44,4	.	13,0	7,0	22,0	.	.
	LUXEMBOURG									
	EWG · CEE	1000 t	P	434
Holzfaserisolierplatten	DEUTSCHLAND (B.R.)	1000 t	P	44,7	44,3	10,8	9,8	12,0	11,7	12,1
Panneaux poreux en fibres de bois (isolants)	FRANCE	1000 t	P	32,3	33,2	9,0	8,7	6,4	9,0	10,6
Pannelli di fibra di legno non compressa	ITALIA	1000 t	P	5	5
Zachtboard	NEDERLAND	1000 t	P	6,8	6,9	1,0	2,0	1,8	2,1	.
Panneaux non comprimés	BELGIQUE/BELGIË	1000 t	P	7,2	.	2,0	4,0	0	.	.
	LUXEMBOURG									
	EWG · CEE	1000 t	P	96	.	[24]	[26]	[21]	.	.
Holzspanplatten, furniert und nicht furniert	DEUTSCHLAND (B.R.)	1000 m ²	P	1 120,8	1 218,7	293,2	297,0	301,2	327,3	346,6
Panneaux de particules	FRANCE	1000 t	P	217,8	245,3	68,2	74,4	47,2	55,5	.
Pannelli di trucioli di legno	ITALIA	1000 t	P	56,3	156,3
Houtspaanderplaat	NEDERLAND	1000 t	P	38,4	35,1	8,2	8,8	8,4	9,7	.
Panneaux de particules de bois	BELGIQUE/BELGIË	1000 t	P	41
	LUXEMBOURG									
	EWG · CEE	1000 t	P	(1 080)
Furniere	DEUTSCHLAND (B.R.)	1000 m ²	P	781,5	775,4	192,9	192,7	190,9	198,8	200,6
Placages	FRANCE	Mio feuil.	P	153,6	(147,7)	34,6	38,2	34,4	40,5	39,0
Fineer	ITALIA	1000 m ²	P	71,2	73,9	19,2	18,3	17,2	19,2	20,3
	NEDERLAND									
	BELGIQUE/BELGIË LUXEMBOURG									
	EWG · CEE									

ERZEUGNIS · PRODUIT PRODOTTO · PRODUKT	LAND PAYS/PAESE	m ² , m ³ , t, hl...	P L C	1962	1963	1963				1964
						I	II	III	IV	I
Sperrholz	DEUTSCHLAND (B.R.)	1000 m ³	P	652,9	665,7	168,1	165,8	163,6	168,1	167,9
Contreplaqué (panneaux multiplis et lattés)	FRANCE	1000 m ³	P	414,4	(436,8)	110,7	116,8	82,5	126,8	126,4
Compensato	ITALIA	1000 m ³	P	200	400
Triplex, multiplex en meubelplaat . .	NEDERLAND	1000 m ³	P	42,2	45,1	11,4	10,7	11,4	11,7	12,1
Contreplaqué	BELGIQUE/BELGIË	1000 m ³	P	55	60	11,4	8,6	22,9	17,1	.
	LUXEMBOURG			—	—	—	—	—	—	—
	EWG · CEE	1000 m ³	P	1365	1 608
Holzmehl (ohne Säge- und Schleifmehl)	DEUTSCHLAND (B.R.)	1000 t	P	50,2	45,4	11,5	11,5	11,6	10,8	11,2
Farine de bois	FRANCE	1000 t	P	12,9	13,3	3,2	3,5	3,0	3,7	4,1
	ITALIA									
	NEDERLAND									
Farine de bois	BELGIQUE/BELGIË	1000 t	P
	LUXEMBOURG									
	EWG · CEE									

ERZEUGNIS · PRODUIT PRODOTTO · PRODUKT	LAND PAYS/PAESE	m ² , m ³ , t, hl...	P L C	1962	1963	1963				1964
						I	II	III	IV	I
Holzschliff u. Holzzellstoff, insgesamt .	DEUTSCHLAND (B.R.)	1000 t	P	1 403,7	1 380,2	340,9	340,2	357,1	341,9	337,8
Pâtes de bois	FRANCE	1000 t	P	1 213,3	1 267,3	325,0	331,8	268,3	[342,2]	[341,3]
Paste di legno	ITALIA	1000 t	P	576,7	596,4	143,8	152,2	146,1	154,3	167,0
Houtslip en houtcellulose.	NEDERLAND	1000 t	P	137	(148)
Pâtes de bois	BELGIQUE/BELGIË	1000 t	P	158	165
	LUXEMBOURG			—	—	—	—	—	—	—
	EWG · CEE	1000 t	P	3 489	3 557
<i>davon-soit:</i>										
Holzschliff für Papierherstellung . . .	DEUTSCHLAND (B.R.)	1000 t	P	660,0	640,2	160,0	157,2	165,6	157,4	160,5
Pâtes de bois mécaniques pour papier	FRANCE	1000 t	P	425,5	433,2	113,4	112,2	96,3	111,3	111,3
Pasta meccanica di legno per carta . . .	ITALIA	1000 t	P	319,8	340,9	80,4	86,8	85,8	87,9	85,2
Houtslip voor papiervervaardiging . . .	NEDERLAND	1000 t	P	137	142
Pâtes de bois mécaniques pour papier	BELGIQUE/BELGIË	1000 t	P	100	105
	LUXEMBOURG			—	—
	EWG · CEE	1000 t	P	1 642	1 661
Holzzellstoff für Papierherstellung . . .	DEUTSCHLAND (B.R.)	1000 t	P	508,1	485,9	121,0	117,9	128,0	118,9	113,3
Autres pâtes de bois pour papier . . .	FRANCE	1000 t	P	713,5	747,5	189,6	196,8	153,9	[207,1]	[205,7]
Cellulosa da legno per carta	ITALIA	1000 t	P	175,0	175,1	43,7	45,2	42,4	43,7	.
Houtcellulose voor papiervervaardiging	NEDERLAND	1000 t	P	—	(6)
Autres pâtes de bois pour papier. . . .	BELGIQUE/BELGIË	1000 t	P	58	60
	LUXEMBOURG			—	—	—	—	—	—	—
	EWG · CEE	1000 t	P	1 455	1 475
Edel- und Kunstfaserzellstoff.	DEUTSCHLAND (B.R.)	1000 t	P	235,5	254,2	59,9	65,2	63,5	65,6	64,0
Pâtes textiles et à usages chimiques . .	FRANCE	1000 t	L	74,4	86,7	22,0	22,8	18,1	23,8	24,3
Cellulose per fibre tessili	ITALIA	1000 t	P	81,8	80,4	19,7	20,2	17,9	22,7	23,4
	NEDERLAND			—	—	—	—	—	—	—
	BELGIQUE/BELGIË			—	—	—	—	—	—	—
	LUXEMBOURG			—	—	—	—	—	—	—
	EWG · CEE	1000 t		(392)	(421)	(102)	(108)	(100)	(112)	(112)
Sonstiger Zellstoff (nicht aus Holz) . .	DEUTSCHLAND (B.R.)	1000 t	P	170	159
Pâtes, autres que pâtes de bois	FRANCE	1000 t	P	231	206
Altre paste (escluse quelle di legno) . .	ITALIA	1000 t	P	200	211
Andere cellulose (niet uit hout)	NEDERLAND	1000 t	P	399	416
Pâtes, autres que pâtes de bois	BELGIQUE/BELGIË	1000 t	P	—	17
	LUXEMBOURG			—	—	—	—	—	—	—
	EWG · CEE	1000 t	P	1 000	1 009
<i>darunter-dont:</i>										
Strohzellstoff	DEUTSCHLAND (B.R.)	1000 t	P	51,4	51,1	13,7	13,9	14,4	9,2	5,6
Pâtes chimiques de végétaux annuels . .	FRANCE	1000 t	P	40,7	[33,2]	8,3	9,3	8,0	[7,6]	[6,4]
Cellulose per carta da paglia	ITALIA	1000 t	P	43,4	40,5	10,2	10,7	9,2	10,4	.
Celstof van niet-blijvende gewassen . .	NEDERLAND	1000 t	P	41	31
	BELGIQUE/BELGIË			—	—	—	—	—	—	—
	LUXEMBOURG			—	—	—	—	—	—	—
	EWG · CEE	1000 t	P	177	156

a) Die Zahlen für Holzschliff und Zellstoff sind auf Basis eines Trocken-
gehaltes von 90 % berechnet.

a) Le poids des pâtes est ramené à 90 % de matières sèches.

ERZEUGNIS · PRODUIT PRODOTTO · PRODUKT	LAND PAYS/PAESE	m ² , m ³ , t, hl...	P L C	1962	1963	1963				1964
						I	II	III	IV	I
Papier und Pappe (unveredelt), insgesamt	DEUTSCHLAND (B.R.)	1000 t	P	3 601,4	3 742,9	929,5	898,5	972,5	942,4	(971)
Papiers et cartons, total	FRANCE	1000 t	P	2 821,7	3 001,8	772,3	779,8	636,5	813,2	822,9
Carta e cartoni, totale	ITALIA	1000 t	P	1 761,7	1 926,5	480,8	478,7	466,5	500,5	514,5
Papier en karton, totaal ^{a)}	NEDERLAND	1000 t	P	688,5	754,1	188,9	187,5	177,1	200,5	204,8
Papiers et cartons, total	BELGIQUE/BELGIË LUXEMBOURG	1000 t	P	441,7	468,6	118,2	116,4	110,6	123,2	128,5
<i>davon-soit:</i>	EWG · CEE	1000 t	P	9 315	9 894	2 490	2 461	2 363	2 580	2 639
Pack- und Kraftpapier	DEUTSCHLAND (B.R.)	1000 t	P	1 104,7	1 165,2	293,4	275,3	302,1	294,6	(304)
Papier d'emballage	FRANCE	1000 t	P	1 018,8	1 088,6	278,4	284,0	231,5	294,7	297,0
Carta da involgere e da imballo	ITALIA	1000 t	P	602,7	656,5	169,3	159,8	158,0	169,3	164,4
Pakpapier en -karton ^{b)}	NEDERLAND	1000 t	P	280,5	317,9	78,3	78,3	76,0	85,4	88,1
Papier Kraft et papier d'emballage ^{c)}	BELGIQUE/BELGIË LUXEMBOURG	1000 t	P	117,8	118,9	30,0	29,1	28,5	31,3	28,5
<i>darunter-dont:</i>	EWG · CEE ^{b)}	1000 t	P	(3 125)	(3 347)	(849)	(827)	(796)	(875)	(881)
Kraftpapier	DEUTSCHLAND (B.R.)	1000 t	P	215,1	238,4	59,0	55,4	63,8	60,3	60,5
Papier Kraft	FRANCE	1000 t	P	253,2	265,6	68,5	66,4	60,0	70,7	67,2
Carta Kraft	ITALIA	1000 t	P	107,8	104,9	28,1	23,8	24,5	28,4	27,7
Kraftpapier	NEDERLAND	1000 t	P	44	52
Papier Kraft	BELGIQUE/BELGIË LUXEMBOURG	1000 t	P	30,0	31,0	7,9	7,6	7,5	8,0	9,2
	EWG · CEE	1000 t	P	650	692
Sonderpapier	DEUTSCHLAND (B.R.)	1000 t	P	537,9	501,6	124,9	122,0	127,4	128,0	(132)
Papiers minces et spéciaux, total	FRANCE	1000 t	P	184,4	195,7	49,8	51,3	40,9	53,7	57,0
Altri tipi di carta	ITALIA	1000 t	P	130,2	137,9	33,7	32,2	34,4	37,6	42,2
Speciale papier- en kartonsoorten	NEDERLAND	1000 t	P	62,0	46,1	11,4	12,7	10,8	11,2	11,7
Papiers minces, spéciaux et autres ^{d)}	BELGIQUE/BELGIË LUXEMBOURG	1000 t	P	68,7	73,4	18,9	17,8	16,8	19,9	22,8
	EWG · CEE	1000 t	P	983	955	239	236	230	250	265
Zeitungsdruckpapier	DEUTSCHLAND (B.R.)	1000 t	P	230,6	205,3	52,0	49,7	54,4	49,2	49,0
Papier journal (Afnor 1/1)	FRANCE	1000 t	L	432,5	455,6	130,6	106,4	97,8	120,8	120,3
Carta da giornali	ITALIA	1000 t	P	330,0	331,6	82,2	81,5	87,5	80,4	90,3
Courantenpapier	NEDERLAND	1000 t	P	149,0	150,2	39,6	36,5	34,4	39,8	39,0
Papier journal	BELGIQUE/BELGIË LUXEMBOURG	1000 t	P	97,0	96,7	23,8	23,1	24,3	25,5	25,1
	EWG · CEE	1000 t		1 239	1 239	328	297	298	316	324

a) Ohne Strohpapier und -pappe.

b) Für die Niederlande ohne Strohpapier und -pappe, einschl. sonstige Pappe.

c) Ohne Pergament(ersatz)papier.

d) Einschl. Pergament(ersatz)papier.

a) Non compris papier et carton paille.

b) Pour le Pays-Bas non compris papier et carton paille, y compris les autres cartons.

c) Non compris le papier parchemin et parcheminé.

d) Y compris le papier parchemin et parcheminé.

ERZEUGNIS · PRODUIT PRODOTTO · PRODUKT	LAND PAYS/PAESE	m ² , m ³ , t, hl...	P L C	1962	1963	1963				1964
						I	II	III	IV	
Druck- und Schreibpapier a)	DEUTSCHLAND (B.R.)	1000 t	P	827,3	955,0	231,3	231,8	251,4	240,5	(251)
Papier d'impression et d'écriture a) . .	FRANCE	1000 t	b)	787,6	834,7	202,6	225,6	178,7	227,8	231,6
Carta da scrivere e da stampa a) . . .	ITALIA	1000 t	P	437,5	493,3	118,3	124,9	114,8	135,3	131,2
Druk- en schrijfpapier en karton a) c)	NEDERLAND	1000 t	P	197,0	239,9	59,6	60,0	56,0	64,1	66,0
Papier d'écriture et d'impression a) . .	BELGIQUE/BELGIË LUXEMBOURG	1000 t	P	95,2 —	101,2 —	26,7 —	26,6 —	23,0 —	24,9 —	27,3 —
	EWG · CEE	1000 t	P	2 345	2 624	638	669	624	693	709
Pappe (unveredelt)	DEUTSCHLAND (B.R.)	1000 t	P	900,8	915,8	228,0	219,7	237,9	230,1	(234)
Cartons (paille et autres)	FRANCE	1000 t	P	398,5	427,2	110,9	112,5	87,6	116,2	117,0
Cartoni	ITALIA	1000 t	P	261,3	307,1	77,3	80,3	71,7	77,8	86,5
Karton d)	NEDERLAND									
Carton feutré, paille, gris, autres . . .	BELGIQUE/BELGIË LUXEMBOURG	1000 t	P	61,7 —	78,4 —	19,1 —	19,7 —	17,9 —	21,7 —	24,9 —
	EWG · CEE d)	1000 t	P	(1 622)	(1 729)	(435)	(432)	(415)	(446)	(461)
Tapeten u. Tapetenborten aus Papier e)	DEUTSCHLAND (B.R.)	Mio Rollen	P	126,6	112,9	25,6	28,9	25,0	33,4	41,2
Papiers peints	FRANCE	1000 t	P	19,6	21,4	5,7	4,8	4,4	6,7	.
	ITALIA									
	NEDERLAND									
Papiers peints	BELGIQUE/BELGIË LUXEMBOURG	1000 t	P	h) 17 —	. —	. —	. —	. —	. —	. —
	EWG · CEE									
Papiersäcke	DEUTSCHLAND (B.R.)	1000 t	P	252,9	265,1	54,3	66,5	74,7	69,6	64,4
Sacs, grande et petite contenance . .	FRANCE	1000 t	P	263,6	220	f) 48,5	f) 56,7	f) 57,9	f) 57,0	.
	ITALIA									
Papieren zakken (tot 2 700 cm ² opp. aan voorzijde) g)	NEDERLAND	1000 t	L	17,3
Sacs	BELGIQUE/BELGIË LUXEMBOURG	1000 t	P	h) 41
	EWG · CEE									
Wellpappe und Erzeugnisse daraus . .	DEUTSCHLAND (B.R.)	1000 t	P	628,4	694,2	172,3	162,7	172,9	186,3	184,6
Cartons ondulés	FRANCE	1000 t	P	541,2	615	144,7	157,7	137,8	174,1	178,9
	ITALIA									
Golfkarton (zowel dubbel- als eenzijdig beplakt) g)	NEDERLAND	1000 t	L	144,1
	BELGIQUE/BELGIË LUXEMBOURG									
	EWG · CEE									

a) Ohne Zeitungsdruckpapier.

b) Erzeugung von Zeitungsdruck-, Druck- und Schreibpapier abzüglich Lieferungen von Zeitungsdruckpapier.

c) Ohne lumpenhaltiges Druck- und Schreibpapier und geschöpftes Papier.

d) Für die Niederlande im Packpapier und- pappe enthalten.

e) Groß-Rollen (10,05 m × 0,56 m).

f) Nur große Papiersäcke.

g) Erzeugung kleiner und mittlerer Papiersäcke:
51,3 (1961), 53,7 (1962).g) Nur Absatz größerer Betriebe (50 und mehr Beschäftigte).
h) 1961.

a) Non compris papier journal.

b) Production de papier journal, plus papier d'impression et d'écriture, moins livraisons de papier journal.

c) Non compris le papier d'impression et d'écriture à base de chiffons et le papier à la main.

d) Pour les Pays-Bas compris dans le papier et carton d'emballage.

e) Grands rouleaux (10,05 m × 0,56 m).

f) Sacs, grande contenance seulement.

g) Production de sacs de petite et moyenne contenance:
en 1961 : 51,3, en 1962 : 53,7.g) Ventes des grands établissements seulement (50 personnes et plus).
h) 1961.

ERZEUGNIS - PRODUKT PRDOTT - PRODUKT II	LAINO PAYSARRE	1951		1950		LAINO PAYSARRE	ERZEUGNIS - PRODUKT PRDOTT - PRODUKT II
		1951	1950	1951	1950		
Papier (unverleibt) 4,20 x 1,20 m Cartons (papier) autres Carton (papier) autres Papier (unverleibt) 4,20 x 1,20 m Cartons (papier) autres Carton (papier) autres	DEUTSCHLAND (B.R.)	1000	1000	1000	1000	DEUTSCHLAND (B.R.)	1000
	FRANCE	1000	1000	1000	1000	FRANCE	1000
	ITALIA	1000	1000	1000	1000	ITALIA	1000
	NEDERLAND	1000	1000	1000	1000	NEDERLAND	1000
	BELGIË/BELGIE	1000	1000	1000	1000	BELGIË/BELGIE	1000
LUXEMBOURG	1000	1000	1000	1000	LUXEMBOURG	1000	
EWG - CEE		512	512	512	512	EWG - CEE	
Papier (unverleibt) 4,20 x 1,20 m Cartons (papier) autres Carton (papier) autres Papier (unverleibt) 4,20 x 1,20 m Cartons (papier) autres Carton (papier) autres	DEUTSCHLAND (B.R.)	1000	1000	1000	1000	DEUTSCHLAND (B.R.)	1000
	FRANCE	1000	1000	1000	1000	FRANCE	1000
	ITALIA	1000	1000	1000	1000	ITALIA	1000
	NEDERLAND	1000	1000	1000	1000	NEDERLAND	1000
	BELGIË/BELGIE	1000	1000	1000	1000	BELGIË/BELGIE	1000
LUXEMBOURG	1000	1000	1000	1000	LUXEMBOURG	1000	
EWG - CEE		512	512	512	512	EWG - CEE	
Papier (unverleibt) 4,20 x 1,20 m Cartons (papier) autres Carton (papier) autres Papier (unverleibt) 4,20 x 1,20 m Cartons (papier) autres Carton (papier) autres	DEUTSCHLAND (B.R.)	1000	1000	1000	1000	DEUTSCHLAND (B.R.)	1000
	FRANCE	1000	1000	1000	1000	FRANCE	1000
	ITALIA	1000	1000	1000	1000	ITALIA	1000
	NEDERLAND	1000	1000	1000	1000	NEDERLAND	1000
	BELGIË/BELGIE	1000	1000	1000	1000	BELGIË/BELGIE	1000
LUXEMBOURG	1000	1000	1000	1000	LUXEMBOURG	1000	
EWG - CEE		512	512	512	512	EWG - CEE	
Papier (unverleibt) 4,20 x 1,20 m Cartons (papier) autres Carton (papier) autres Papier (unverleibt) 4,20 x 1,20 m Cartons (papier) autres Carton (papier) autres	DEUTSCHLAND (B.R.)	1000	1000	1000	1000	DEUTSCHLAND (B.R.)	1000
	FRANCE	1000	1000	1000	1000	FRANCE	1000
	ITALIA	1000	1000	1000	1000	ITALIA	1000
	NEDERLAND	1000	1000	1000	1000	NEDERLAND	1000
	BELGIË/BELGIE	1000	1000	1000	1000	BELGIË/BELGIE	1000
LUXEMBOURG	1000	1000	1000	1000	LUXEMBOURG	1000	
EWG - CEE		512	512	512	512	EWG - CEE	
Papier (unverleibt) 4,20 x 1,20 m Cartons (papier) autres Carton (papier) autres Papier (unverleibt) 4,20 x 1,20 m Cartons (papier) autres Carton (papier) autres	DEUTSCHLAND (B.R.)	1000	1000	1000	1000	DEUTSCHLAND (B.R.)	1000
	FRANCE	1000	1000	1000	1000	FRANCE	1000
	ITALIA	1000	1000	1000	1000	ITALIA	1000
	NEDERLAND	1000	1000	1000	1000	NEDERLAND	1000
	BELGIË/BELGIE	1000	1000	1000	1000	BELGIË/BELGIE	1000
LUXEMBOURG	1000	1000	1000	1000	LUXEMBOURG	1000	
EWG - CEE		512	512	512	512	EWG - CEE	

a) Ohne Zeitungspapier.
b) Herstellung von Zeitungspapier, Druck- und Schreibpapier, Kopierpapier, Briefpapier, etc.
c) Ohne Zeitungspapier, Druck- und Schreibpapier, Kopierpapier, Briefpapier, etc.
d) Für die Niederlande im Packpapier- und -papier enthalten.
e) Großrollen (10,2 m x 0,26 m).
f) Nur große Papierrollen.
g) Erzeugnisse kleiner und mittlerer Papierrollen.
h) Mit Absatz größerer Bestände (20 und mehr Beschäftigte).
i) 21,3 (1951), 23,7 (1952).
j) 1951.

ERZEUGNIS · PRODUIT PRODOTTO · PRODUKT	LAND PAYS/PAESE	m ² , m ³ , t, hl...	P L C	1962	1963	1963				1964
						I	II	III	IV	I
Ober-, Futter- und sonstiges Flächenleder ^{a)}	DEUTSCHLAND (B.R.)	Mio m ²	P	43,9	44,2	11,3	10,3	11,0	11,7	[11,5]
Cuir et peaux à dessus et à autres usages	FRANCE	Mio m ²	P	39,0
Pelli per tomaie e altri usi	ITALIA	Mio m ²	P	(31,8)
Licht leder (excl. zeemleder) ^{b)}	NEDERLAND	Mio m ²	L	*) 8,2	[8,4]	1,9	2,0	1,9	2,1	.
Cuir légers	BELGIQUE/BELGIË	Mio m ²	P	4,5	4,8	1,3	1,1	1,1	1,4	1,4
	LUXEMBOURG			—	—	—	—	—	—	—
	EWG · CEE	Mio m ²		[127]
<i>davon-voit:</i>										
Oberleder	DEUTSCHLAND (B.R.)	Mio m ²	P	21,0	21,2	5,4	4,8	5,4	5,7	[5,4]
Cuir à dessus ^{d)}	FRANCE	Mio m ²	P	17,9	19,6	5,1	5,1	4,0	5,4	5,4
	ITALIA									
Overleder ^{b)}	NEDERLAND	Mio m ²	L	4,5	[5,2]	1,2	1,2	1,2	1,4	.
	BELGIQUE/BELGIË									
	LUXEMBOURG			—	—	—	—	—	—	—
	EWG · CEE									
<i>darunter-dont:</i>										
Oberleder aus Rindhäuten	DEUTSCHLAND (B.R.)	Mio m ²	P	14,1	14,6	3,6	3,3	3,8	3,9	3,7
Cuir à dessus, de bovins	FRANCE	Mio m ²	P	11,7	13,1	3,3	3,4	2,7	3,6	3,6
	ITALIA									
Overleder van runderhuiden ^{b)}	NEDERLAND	Mio m ²	L	3,9	[3,6]	0,9	0,8	0,8	0,9	.
	BELGIQUE/BELGIË									
	LUXEMBOURG			—	—	—	—	—	—	—
	EWG · CEE									
Oberleder aus Kalbfellen	DEUTSCHLAND (B.R.)	Mio m ²	P	3,6	3,4	1,0	0,8	0,9	0,9	1,0
Cuir à dessus, de veaux	FRANCE	Mio m ²	P	5,7	6,1	1,7	1,6	1,2	1,7	1,7
	ITALIA									
Overleder van kalfsvellen ^{b)}	NEDERLAND	Mio m ²	L	0,6	[0,5]	0,1	0,1	0,1	0,2	.
	BELGIQUE/BELGIË									
	LUXEMBOURG			—	—	—	—	—	—	—
	EWG · CEE									
Oberleder aus Roßhäuten	DEUTSCHLAND (B.R.)	Mio m ²	P	0,3	0,1	0,0	0,0	0,0	0,0	0,0
Cuir à dessus, d'équidés	FRANCE	Mio m ²	P	0,5	0,4	0,1	0,1	0,1	0,1	0,1
	ITALIA									
	NEDERLAND									
	BELGIQUE/BELGIË									
	LUXEMBOURG			—	—	—	—	—	—	—
	EWG · CEE									
Futter- und sonstiges Flächenleder	DEUTSCHLAND (B.R.)	Mio m ²	P	22,9	23,0	5,9	5,5	5,6	6,0	[6,1]
	FRANCE									
Voeringleder en ander licht leder (excl. zeemleder ^{h)} e)	ITALIA									
	NEDERLAND	Mio m ²	L	*) 3,7	[3,2]	0,7	0,7	0,7	0,8	.
	BELGIQUE/BELGIË									
	LUXEMBOURG			—	—	—	—	—	—	—
	EWG · CEE									

a) Einschl. Oberleder aus Ziegen- u. sonstigen Fellen.

b) Jahresangaben: Lieferungen sämtlicher Betriebe; Vierteljahrsangaben: Lieferungen der Betriebe mit 10 und mehr Beschäftigten.

c) Einschl. Putzleder.

d) Nur Oberleder aus Rind-, Kalb- und Roßhäuten.

e) Ohne Putzleder.

a) Y compris cuirs à dessus, de peaux de caprins et d'autres peaux.

b) Résultats annuels: toutes les entreprises; données trimestrielles: entreprises occupant un minimum de 10 personnes.

c) Y compris peaux de chamois.

d) Cuir de bovins, veaux et équidés seulement.

e) Sans peaux de chamois.

ERZEUGNIS · PRODUIT PRODOTTO · PRODUKT	LAND PAYS/PAESE	m ² , m ³ , t, hl...	P L C	1962	1963	1963				1964
						I	II	III	IV	I
Gewichtsleder	DEUTSCHLAND (B.R.)	1000 t	P	18,9	15,3	4,1	3,9	3,7	3,6	3,3
Cuir ^s lourds ^{a)}	FRANCE	1000 t	P	13,0	11,0	2,8	3,0	2,3	2,8	2,5
Cuoi pesanti	ITALIA	1000 t	P	(26,8)
Zwaar leder ^{a)} b)	NEDERLAND	1000 t	P	6,1	[6,0]	1,4	1,4	1,3	1,5	.
Cuir ^s lourds	BELGIQUE/BELGIË LUXEMBOURG	1000 t	P	2,7	2,4	0,6	0,6	0,5	0,7	0,8
	—			—	—	—	—	—	—	—
<i>darunter-dont:</i>	EWG · CEE	1000 t	P	(68)
Unterleder (Sohl- und Brandsohleder) Cuir ^s à semelles ^{a)}	DEUTSCHLAND (B.R.) FRANCE ITALIA	1000 t 1000 t	P P	15,8 9,2	12,7 7,3	3,4 1,9	3,3 2,0	3,0 1,5	2,9 1,9	2,7 1,6
Zool- en randenleder ^{a)} b)	NEDERLAND	1000 t	P	4,9	[4,7]	1,2	1,1	1,0	1,1	.
Cuir ^s à semelles	BELGIQUE/BELGIË LUXEMBOURG	1000 t	P	1,7	1,4	0,3	0,3	0,3	0,4	0,5
	—			—	—	—	—	—	—	—
	EWG · CEE									.
Treibriemen- u. techn. Gewichtsleder. Cuir ^s industriels et à équipement ^{a)}	DEUTSCHLAND (B.R.) FRANCE ITALIA	1000 t 1000 t	P P	^{c)} 1,5 2,3	^{c)} 1,3 2,2	^{c)} 0,3 0,6	^{c)} 0,3 0,6	^{c)} 0,3 0,5	^{c)} 0,3 0,5	0,3 0,5
Drijfriem- en ander techn. leder ^{a)} b)	NEDERLAND	1000 t	P	0,3	[0,3]	0,1	0,1	0,1	0,1	.
Cuir ^s techniques (lourds)	BELGIQUE/BELGIË LUXEMBOURG	1000 t	P	1,0	1,1	0,3	0,3	0,2	0,3	0,3
	—			—	—	—	—	—	—	—
	EWG · CEE									
Geschirr- und Blankleder	DEUTSCHLAND (B.R.)	1000 t	P	0,8	0,8	0,2	0,2	0,2	0,2	0,2
Cuir ^s à bourrellerie ^{a)}	FRANCE ITALIA	1000 t	P	0,4	0,4	0,1	0,1	0,1	0,1	0,1
Tuig- en zadelleider ^{a)} b)	NEDERLAND	1000 t	P	0,9	[1,0]	0,2	0,2	0,2	0,3	.
	BELGIQUE/BELGIË LUXEMBOURG			—	—	—	—	—	—	—
	EWG · CEE									

a) Nur aus Rinderhäuten.

b) Jahresangaben: Produktion sämtlicher Betriebe; Vierteljahrsangaben: Produktion der Betriebe mit 10 und mehr Beschäftigten.

c) Einschl. sonstige nicht genannte Gewichtsleder.

a) De bovins seulement.

b) Résultats annuels: toutes les entreprises; données trimestrielles: entreprises occupant un minimum de 10 personnes.

c) Y compris autres cuir^s lourds, n.d.a.

ERZEUGNIS · PRODUIT PRODOTTO · PRODUKT	LAND PAYS/PAESE	m ² , m ³ , t, hl...	P L C	1962	1963	1963				1964
						I	II	III	IV	I
Bereifungen	DEUTSCHLAND (B.R.)	1000 t	P	246,3	269,7	67,6	64,7	64,8	72,6	75,5
Pneumatiques	FRANCE	1000 t	P	261,8	278,2	69,0	73,3	55,6	80,3	80,4
Pneumatici	ITALIA	1000 t	P	139,7	172,8
Binnen- en buitenbanden	NEDERLAND	1000 t	P	69,7
Pneumatiques	BELGIQUE/BELGIË									
Pneumatiques	LUXEMBOURG									
	EWG · CEE	1000 t	P	717,5
Reparaturen und Runderneuerungen	DEUTSCHLAND (B.R.)	1000 t	P	34,4	[36,6]	[7,9]	[7,9]	[9,7]	[11,0]	[9,2]
Articles de regommage	FRANCE	1000 t	P	12,5	[12,0]	[3,0]	[3,2]	[2,4]	[3,4]	[3,3]
Materiale da ricostruzione	ITALIA	1000 t	P	21,4	22,0
Loopvlakrubber en reparatiemateriaal voor banden	NEDERLAND	1000 t	P	4,7
Articles de regommage	BELGIQUE/BELGIË									
Articles de regommage	LUXEMBOURG									
	EWG · CEE	1000 t	P	73,0
Personenkraftwagendecken	DEUTSCHLAND (B.R.)	Mio st	P	15,4	17,6	4,3	4,2	4,3	4,8	5,0
Enveloppes pour voitures de tourisme	FRANCE	Mio p	P	15,9	17,3	4,3	4,6	3,5	4,9	4,8
Copertoni per autovetture	ITALIA	1000 t	P	44,1
Buitenbanden voor personenautos	NEDERLAND	1000 t	P	24,9
Enveloppes pour voitures de tourisme	BELGIQUE/BELGIË									
Enveloppes pour voitures de tourisme	LUXEMBOURG									
	EWG · CEE									
Lastkraftwagendecken	DEUTSCHLAND (B.R.)	1000 st	P	1 984	2 114	551	499	500	563	590
Enveloppes pour véhicules utilitaires	FRANCE	1000 p	P	2 910	3 030	752	798	610	870	864
Copertoni per autoveicoli industriali	ITALIA	1000 t	P	62,1
	NEDERLAND	1000 t	P	0,3
	BELGIQUE/BELGIË									
	LUXEMBOURG									
	EWG · CEE									
Kraftrad- und Motorrollerdecken	DEUTSCHLAND (B.R.)	1000 st	P	512	446	135	112	101	99	109
Enveloppes pour motos, scooters, vélo- moteurs	FRANCE	1000 p	P	456	341	77	95	74	95	75
Copertoni per moto e scooters	ITALIA	1000 t	P	7,5
Buitenbanden voor motorrijwielen en scooters	NEDERLAND	1000 t	P	0,3
Enveloppes pour motos, scooters et vélomoteurs	BELGIQUE/BELGIË									
	LUXEMBOURG									
	EWG · CEE									

ERZEUGNIS · PRODUIT PRODOTTO · PRODUKT	LAND PAYS/PAESE	m ² , m ³ , t, hl...	P L C	1962	1963	1963				1964
						I	II	III	IV	I
Fahrrad- und Mopeddecken	DEUTSCHLAND (B.R.)	Mio st	P	12,0	10,0	2,7	2,4	2,5	2,5	2,4
Enveloppes pour bicyclettes ^{a)}	FRANCE	Mio p	P	18,0	15,7	4,1	4,2	3,0	4,4	4,2
Copertoni per biciclette	ITALIA	1000 t	P	5,2	5,3
Rijwielbuitenbanden ^{a)}	NEDERLAND	Mio st	P	9,5
Couvertures pour bicyclettes	BELGIQUE/BELGIË LUXEMBOURG	Mio p	P	4,5	3,6	0,8	0,9	0,9	1,0	0,9
	EWG · CEE									
Personenkraftwagenschläuche	DEUTSCHLAND (B.R.)	Mio st	P	4,6	5,1	1,3	1,3	1,2	1,2	1,1
Chambres pour voitures de tourisme	FRANCE	Mio p	P	12,5	14,9	3,8	3,9	2,9	4,3	4,4
Camere d'aria per autovetture	ITALIA	1000 t	P	5,3
	NEDERLAND BELGIQUE/BELGIË LUXEMBOURG									
	EWG · CEE									
Große und kleine Lastwagenschläuche	DEUTSCHLAND (B.R.)	1000 st	P	1 233	1 253	301	269	334	348	347
Chambres pour véhicules utilitaires .	FRANCE	1000 p	P	1 455	1 223	319	300	247	357	357
Camere d'aria per autoveicoli in- dustriali.	ITALIA	1000 t	P	3,0
	BELGIQUE/BELGIË LUXEMBOURG									
	EWG · CEE									
Kraftrad- und Motorrollerschläuche .	DEUTSCHLAND (B.R.)	1000 st	P	561	493	112	111	143	128	80
Chambres à air pour motos, vélomoteurs et scooters	FRANCE	1000 p	P	434	375	64	122	83	106	123
Camere d'aria per moto e scooters .	ITALIA	1000 t	P	1,5
	NEDERLAND BELGIQUE/BELGIË LUXEMBOURG									
	EWG · CEE									
Fahrrad- und Mopedschläuche	DEUTSCHLAND (B.R.)	Mio st	P	13,6	10,9	3,2	2,7	2,5	2,6	2,5
Chambres à air pour bicyclettes ^{a)}	FRANCE	Mio p	P	12,5	12,2	3,2	3,2	2,3	3,6	3,2
Camere d'aria per biciclette	ITALIA	1000 t	P	1,2	1,2
Rijwielbinnenbanden ^{a)}	NEDERLAND	Mio st	P	7,7
Chambres à air pour bicyclettes	BELGIQUE/BELGIË LUXEMBOURG	Mio p	P	4,5	3,9	0,9	1,0	0,9	1,1	1,1
	EWG · CEE									
Maschinenschnüre und Schläuche	DEUTSCHLAND (B.R.)	1000 t	P	34,4	[35,5]	[8,9]	[8,8]	[8,6]	[9,2]	9,4
Tubes et tuyaux	FRANCE	1000 t	P	15,7	18,3	4,2	4,8	3,7	5,6	5,6
Tubi	ITALIA	1000 t	P	9,4
Slangen	NEDERLAND	1000 t	P	4,2
Tubes et tuyaux	BELGIQUE/BELGIË LUXEMBOURG									
	EWG · CEE	1000 t	P	63,7

a) Einschließlich solche für Motorfahräder.

a) Y compris celles pour cyclomoteur.

ERZEUGNIS · PRODUIT PRODOTTO · PRODUKT	LAND PAYS/PAESE	m ² , m ³ , t, hl...	P L C	1962	1963	1963				1964
						I	II	III	IV	I
Flach- und Keilriemen, Transportbänder	DEUTSCHLAND (B.R.)	1000 t	P	18,9	[19,0]	[4,3]	[4,8]	[4,9]	[5,0]	[5,1]
Courroies transporteuses et de transmission	FRANCE	1000 t	P	16,8	15,4	4,0	3,9	3,0	4,5	4,3
Nastri trasportatori e cinghie di trasmissione	ITALIA	1000 t	P	5,0
Drijfriemen en -snaren	NEDERLAND	1000 t	P	4,8
Courroies transporteuses et de transmission	BELGIQUE/BELGIË LUXEMBOURG									
	EWG · CEE	1000 t	P	45,3
Fußboden- und Wandbelag	DEUTSCHLAND (B.R.)	1000 t	P	30,9	[33,6]	[8,2]	[8,5]	[7,6]	[9,2]	[8,9]
Tapis et revêtements de sol	FRANCE	1000 t	P	13,8	15,5	4,2	3,9	3,0	4,4	3,6
Rivestimenti per pavimento e tappeti.	ITALIA	1000 t	P	8,6
Vloerbedekking van rubber	NEDERLAND	1000 t	P	2,2
Tapis de sol	BELGIQUE/BELGIË LUXEMBOURG									
	EWG · CEE	1000 t	P	55,5
Medizinische, sanitäre und chirurgische Gummiwaren, Tauchgummiwaren	DEUTSCHLAND (B.R.)	1000 t	P	4,0	5,3	1,3	1,2	1,3	1,5	1,3
Articles d'hygiène et de chirurgie	FRANCE	1000 t	P	4,4	5,4	1,2	1,4	1,1	1,6	1,5
Articoli sanitari	ITALIA	1000 t	P	1,7	1,7	0,4	0,4	0,9	.	.
Hygiënische en chirurgische rubberartikelen	NEDERLAND	1000 t	P	0,3
Articles d'hygiène et de chirurgie	BELGIQUE/BELGIË LUXEMBOURG									
	EWG · CEE	1000 t	P	10,4	[13]
Gummierte Gewebe	DEUTSCHLAND (B.R.)	1000 t	P	4,8
Tissus caoutchoutés	FRANCE	1000 t	P	18,3	[20,7]	[5,2]	[5,5]	[4,2]	[5,8]	[6,1]
Tessuti gommati	ITALIA	1000 t	P	2,0
Gegummeerde stoffen	NEDERLAND	1000 t	P	3,8
Tissus gommés	BELGIQUE/BELGIË LUXEMBOURG									
	EWG · CEE	1000 t	P	28,9
Gummischuhwerk	DEUTSCHLAND (B.R.)	1000 t	P	14,1	12,3	3,4	3,0	2,7	3,1	2,6
Chaussures de caoutchouc	FRANCE	1000 t	P	23,3	22,9	5,9	5,9	4,8	6,4	6,2
Calzature in gomma	ITALIA	1000 t	P	8,2	8,6	2,1	2,2	4,3	.	.
Rubberschoenen	NEDERLAND	1000 t	P	4,3
Chaussures de caoutchouc	BELGIQUE/BELGIË LUXEMBOURG									
	EWG · CEE	1000 t	P	49,9	[48]
Besohlmateriale	DEUTSCHLAND (B.R.)	1000 t	P	45,9	[45,4]	[11,6]	[10,9]	[11,1]	[11,7]	[12,5]
Semelles, talons et plaques	FRANCE	1000 t	P	39,6	43,9	10,9	11,3	9,5	12,3	12,9
Suole, tacchi e lastre	ITALIA	1000 t	P	4,3	4,6	0,8	0,8	.	.	.
Zoolplaten, hakken, zolen en tips	NEDERLAND	1000 t	P	7,5
Semelles, talons et plaques	BELGIQUE/BELGIË LUXEMBOURG									
	EWG · CEE	1000 t	P	97,3	[102]

ERZEUGNIS · PRODUIT PRODOTTO · PRODUKT	LAND PAYS/PAESE	m ² , m ³ , t, hl...	P L C	1962	1963	1963				1964
						I	II	III	IV	I
Klebstoffe, einschl. Gummilösung . . .	DEUTSCHLAND (B.R.)	1000 t	P	14,0	[15,9]	[3,7]	[4,0]	[4,0]	[4,2]	[3,9]
Colles et dissolutions	FRANCE	1000 t	P	19,9	[22,4]	[5,2]	[6,1]	[5,1]	[6,0]	[5,5]
Colle e soluzioni	ITALIA	1000 t	P	3,8
Oplossingen (solutie) en dispersies . . .	NEDERLAND	1000 t	P
Colles et dissolutions	BELGIQUE/BELGIË									
	LUXEMBOURG									
	EWG · CEE									
Spiel- und Sportartikel	DEUTSCHLAND (B.R.)	1000 t	P	3,2	3,9	1,0	1,0	0,9	1,0	(1,1)
Jouets et articles de sport	FRANCE	1000 t	P	2,5	2,8	0,7	0,9	0,5	0,7	0,9
Giocattoli e articoli sportivi	ITALIA	1000 t	P	1,8
Speelgoed en sportartikelen	NEDERLAND	1000 t	P	0,1
Jouets et articles de sport	BELGIQUE/BELGIË									
	LUXEMBOURG									
	EWG · CEE	1000 t	P	7,6
Hartgummiwaren	DEUTSCHLAND (B.R.)	1000 t	P	11,9	13,3	3,3	3,3	3,1	3,5	(3,8)
Ebonite	FRANCE	1000 t	P	3,8	4,0	1,0	1,1	0,7	1,2	1,2
Articoli in ebanite	ITALIA	1000 t	P	1,1
Werken van geharde rubber (eboniet)	NEDERLAND	1000 t	P	0,4
Ebonite	BELGIQUE/BELGIË									
	LUXEMBOURG									
	EWG · CEE			17,2
Sonstige Gummiwaren	DEUTSCHLAND (B.R.)	1000 t	P	107,9
Autres articles en caoutchouc a)	FRANCE	1000 t	P	105,6	110,9	26,7	29,3	22,5	32,4	33,1
Altri articoli in gomma	ITALIA	1000 t	P	35,3
	NEDERLAND									
	BELGIQUE/BELGIË									
	LUXEMBOURG									
	EWG · CEE									

a) Einschl. Schnüre.

a) Y compris les profilés.

ERZEUGNIS · PRODUIT PRODOTTO · PRODUKT	LAND PAYS/PAESE	m ² , m ³ , t, hl...	P L C	1962	1963	1963				1964
						I	II	III	IV	I
Synthetische Fasern und Fäden	DEUTSCHLAND (B.R.)	1000 t	P	93,1	107,8	25,8	26,1	26,4	29,5	32,2
Fibres et fils synthétiques	FRANCE	1000 t	P	65,4	81,2	19,6	21,6	16,7	23,3	24,4
Fibre sintetiche a)	ITALIA	1000 t	P	64,2	79,1	17,9	19,2	18,8	23,3	25,0
Synthetische vezels en continugarens	NEDERLAND	1000 t	P	18,5	24,9
Fibres et fils synthétiques a) b)	BELGIQUE/BELGIË LUXEMBOURG	1000 t	P	4,7	(5,3)
	EWG · CEE	1000 t	P	—	—	—	—	—	—	—
davon-soit:										
Synthetische Fäden	DEUTSCHLAND (B.R.)	1000 t	P	46,6	58,2	13,1	14,2	15,1	15,7	(17,8)
Fils synthétiques continus	FRANCE	1000 t	P	38,1	46,1	11,3	12,3	9,3	13,2	13,7
Fili sintetici	ITALIA	1000 t	P	41,5	48,7	11,2	12,0	11,8	13,7	14,4
Synthetische continugarens	NEDERLAND	1000 t	P	10,1	12,6
Fils synthétiques continus	BELGIQUE/BELGIË LUXEMBOURG	1000 t	P	3,8	4,7
	EWG · CEE	1000 t	P	—	—	—	—	—	—	—
	EWG · CEE	1000 t	P	140	170
Synthetische Fasern	DEUTSCHLAND (B.R.)	1000 t	P	46,5	49,6	12,7	11,9	11,2	13,8	14,9
Fibres synthétiques discontinues	FRANCE	1000 t	P	27,4	35,0	8,3	9,3	7,4	10,1	10,7
Fibre sintetiche (fiocco e cascame)	ITALIA	1000 t	P	22,7	30,4	6,7	7,2	7,0	9,5	10,7
Synthetische vezels	NEDERLAND	1000 t	P	8,4	12,2
Fibres synthétiques discontinues	BELGIQUE/BELGIË LUXEMBOURG	1000 t	P	0,9	(0,6)
	EWG · CEE	1000 t	P	—	—	—	—	—	—	—
	EWG · CEE	1000 t	P	106	128
Reyon	DEUTSCHLAND (B.R.)	1000 t	P	77,7	78,7	19,9	18,9	20,0	19,8	18,9
Rayonne	FRANCE	1000 t	P	58,0	58,6	15,4	15,7	11,8	15,6	16,1
Fili cellulosici (raion)	ITALIA	1000 t	P	87,9	88,9	22,3	22,5	21,5	22,7	23,4
Rayongaren (continuu)	NEDERLAND	1000 t	P	32,4	33,5	7,8	8,1	8,6	9,0	8,0
Rayonne	BELGIQUE/BELGIË LUXEMBOURG	1000 t	P	12,9	13,3	3,1	3,4	3,4	3,5	3,4
	EWG · CEE	1000 t	P	—	—	—	—	—	—	—
	EWG · CEE	1000 t	P	269	273	69	69	65	71	70
Zellwolle	DEUTSCHLAND (B.R.)	1000 t	P	166,6	186,9	45,5	46,9	43,9	50,6	55,1
Fibranne (en bourre)	FRANCE	1000 t	P	67,4	83,5	20,0	22,8	17,3	23,4	23,6
Fibre cellulosiche (fiocco)	ITALIA	1000 t	P	102,0	111,1	26,4	27,1	28,0	29,6	30,4
Rayonvezel	NEDERLAND	1000 t	P	13,9	16,9	4,3	4,1	3,7	4,9	4,4
Fibranne	BELGIQUE/BELGIË LUXEMBOURG	1000 t	P	22,8	22,8	5,4	5,9	5,4	6,1	6,6
	EWG · CEE	1000 t	P	—	—	—	—	—	—	—
	EWG · CEE	1000 t	P	373	421	102	107	98	114	120
Zellwoll- und Reyonabfälle	DEUTSCHLAND (B.R.)	t	P	7 577	7 355	1 841	1 868	1 862	1 784	1 794
Déchets de fibranne et rayonne	FRANCE	t	P	3 477	3 682	959	926	831	966	924
Fibre cellulosiche: cascame	ITALIA	t	P	5 546	5 647	1 392	1 362	1 379	1 515	1 588
Déchets de fibranne et rayonne	NEDERLAND BELGIQUE/BELGIË LUXEMBOURG	t	P	595	635
	EWG · CEE			—	—	—	—	—	—	—

a) Einschl. Fasern auf Kaseingrundlage.
b) Ohne Acrylfasern.

a) Y compris les fibres protéiniques.
b) Sans fibres acryliques.

Stärkeindustrie
Industria dei prodotti amilacei

Industrie des produits amylacés
Zetmeelfabrieken

ERZEUGNIS · PRODUIT PRODOTTO · PRODUKT	LAND PAYS/PAESE	m ² , m ³ , t, hl...	P L C	1962	1963	1963				1964
						I	II	III	IV	
Kartoffelstärke	DEUTSCHLAND (B.R.)	1000 t	P	28	29
Fécule de pomme de terre	FRANCE	1000 t	P	70	68	7	0	10	51	12
Fecola di patate	ITALIA	1000 t	P	5
Aardappelzetmeel	NEDERLAND	1000 t	P	★ 253	[262]	[1]	[2]	[67]	[192]	.
	BELGIQUE/BELGIË			—	—	—	—	—	—	—
	LUXEMBOURG			—	—	—	—	—	—	—
	EWG · CEE	1000 t	P	356	[365]
Getreidestärke	DEUTSCHLAND (B.R.)	1000 t	P	261,5	257,1	61,0	63,7	70,4	62,0	64,2
Amidon de céréales	FRANCE	1000 t	P	151,1	170,3	43,8	41,9	36,2	48,5	34,2
Amido di cereali	ITALIA	1000 t	P
Graanzetmeel	NEDERLAND	1000 t	P	286
Amidon de céréales	BELGIQUE/BELGIË	1000 t	P
	LUXEMBOURG			—	—	—	—	—	—	—
	EWG · CEE	1000 t	P	699
Glukose und Maltose	DEUTSCHLAND (B.R.)	1000 t	P	88,1	94,8	22,3	23,5	25,4	23,7	23,9
Glucose	FRANCE	1000 t	P	83,6	94,5	23,3	23,8	22,0	25,4	23,1
Glucosio	ITALIA	1000 t	P	53,8	59,7	13,3	16,6	13,8	17,0	.
Glukose	NEDERLAND	1000 t	P	[51,1]	51,7	12,6	12,9	13,4	12,9	14,2
Glucose	BELGIQUE/BELGIË	1000 t	P	43,7
	LUXEMBOURG			—	—	—	—	—	—	—
	EWG · CEE	1000 t	P	[319]	[345]

ERZEUGNIS · PRODUIT PRODOTTO · PRODUKT	LAND PAYS/PAESE	m ² , m ³ , t, hl...	P L C	1962	1963	1963				1964
						I	II	III	IV	I
Schwefel a)	DEUTSCHLAND (B.R.)	1000 t	P	90,7	86,3	19,1	21,3	23,0	22,9	19,4
Soufre brut et travaillé (y compris le soufre de récupération)	FRANCE	1000 t	P	1 414,8	1495,7	339,9	411,7	318,0	426,1	427,2
Zolfo greggio in pani e conc. al 90 %	ITALIA	1000 t	P	144,2	136,7	30,6	35,4	35,7	35,1	26,4
Zwavel	NEDERLAND	1000 t	P	31,0
Soufre de récupération	BELGIQUE/BELGIË	1000 t	P	(2)
	LUXEMBOURG			—	—	—	—	—	—	—
	EWG · CEE	1000 t	P	1 682
Schwefelsäure (einschl. Oleum) ber. auf H ₂ SO ₄	DEUTSCHLAND (B.R.)	1000 t	P	3 101	3 316	783	821	844	868	881
Acide sulfurique à 100 % de H ₂ SO ₄	FRANCE	1000 t	P	2 215	2 395	570,6	597,9	567,9	657,9	659,1
Acido solforico, in H ₂ SO ₄ 100 %	ITALIA	1000 t	P	2 560	2 712	667	677	680	689	655
Zwavelzuur, 100 % H ₂ SO ₄	NEDERLAND	1000 t	P	818	740	171,1	177,4	187,0	204,9	249,5
Acide sulfurique à 100 % de H ₂ SO ₄	BELGIQUE/BELGIË	1000 t	P	1 232	[1 225]	264	308	328	[325]	.
	LUXEMBOURG			—	—	—	—	—	—	—
	EWG · CEE	1000 t	P	9 925	[10 388]	2 456	2 581	2 607	[2 745]	.
Schwefelkohlenstoff	DEUTSCHLAND (B.R.)	1000 t	P	72,9	87,6	21,0	21,1	21,0	24,5	23,5
Sulfure de carbone	FRANCE	1000 t	P	57,5	64,5	15,9	16,7	15,1	16,8	16,6
Solfuro di carbonio	ITALIA	1000 t	P	61,2	65,7
	NEDERLAND			—	—	—	—	—	—	—
Sulfure de carbone	BELGIQUE/BELGIË	1000 t	P	—	—
	LUXEMBOURG			—	—	—	—	—	—	—
	EWG · CEE	1000 t	P	192
Natriumsulfat u. Glaubersalz, ber. auf Na ₂ SO ₄	DEUTSCHLAND (B.R.)	1000 t	P	335,1	314,6	77,5	74,1	81,0	82,0	79,6
Sulfate de soude, à 100 % Na ₂ SO ₄	FRANCE	1000 t	P	106,9	113,6	30,2	28,7	23,9	30,8	30,0
Solfato di sodio anidro e cristallizzato, in Na ₂ SO ₄	ITALIA	1000 t	P	74,7	[87]
	NEDERLAND			—	—	—	—	—	—	—
	BELGIQUE/BELGIË			—	—	—	—	—	—	—
	LUXEMBOURG			—	—	—	—	—	—	—
	EWG · CEE			—	—	—	—	—	—	—
Chlor (Primärproduktion)	DEUTSCHLAND (B.R.)	1000 t	P	801,4	919,6	213,5	228,1	234,8	243,2	245,3
Chlore total	FRANCE	1000 t	P	405,7	461,7	104,6	117,4	114,2	125,5	129,6
Cloro b)	ITALIA	1000 t	P	389,8	[425]
Chloor	NEDERLAND	1000 t	P	[115]
Chlore primaire	BELGIQUE/BELGIË	1000 t	P	[42]
	LUXEMBOURG			—	—	—	—	—	—	—
	EWG · CEE	1000 t	P	[1 754]
Salzsäure, ber. auf 100 % HCl	DEUTSCHLAND (B.R.)	1000 t	P	283,4	326,1	75,8	81,1	82,8	86,4	86,0
Acide chlorhydrique à 100 % HCl	FRANCE	1000 t	P	109,1	114,3	29,2	27,5	25,7	31,8	30,8
Acido cloridrico, al 100 % HCl	ITALIA	1000 t	P	79,3	83,1
Zoutzuur, 100 % HCl	NEDERLAND	1000 t	P	.	29,8	6,9	7,3	7,5	8,0	.
	BELGIQUE/BELGIË		
	LUXEMBOURG			—	—	—	—	—	—	—
	EWG · CEE			—	—	—	—	—	—	—

a) Nur Rekuperationsschwefel.

b) Einschl. Chlor aus Hypochloriten und Chloraten, einschl. flüssiges Chlor.

a) De récupération seulement.

b) Y compris le chlore des hypochlorites et chlorates, et le chlore liquéfié.

ERZEUGNIS · PRODUIT PRODOTTO · PRODUKT	LAND PAYS/PAESE	m ² , m ³ , t, hl...	P L C	1962	1963	1963				1964
						I	II	III	IV	I
Ätznatron und Natronlauge, ber. auf NaOH	DEUTSCHLAND (B.R.)	1000 t	P	901,1	1 046,5	250,1	262,0	262,5	271,8	273,6
Soude caustique, à 100 % NaOH	FRANCE	1000 t	P	588,1	641,1	133,9	162,4	166,0	178,9	183,6
Soda caustica, al 100% NaOH	ITALIA	1000 t	P	519,4	566,9	129,9	141,2	143,6	152,3	144,8
Caustieke soda	NEDERLAND	1000 t	P	[130]
Soude caustique, à 100 % NaOH	BELGIQUE/BELGIË LUXEMBOURG	1000 t	P	[49]
	EWG · CEE	1000 t	P	[2 188]
Soda, ber. auf Na ₂ CO ₃	DEUTSCHLAND (B.R.)	1000 t	P	1 011,7	1 054,5	249,7	265,0	263,0	276,7	270,1
Carbonate de soude, à 100% Na ₂ CO ₃	FRANCE	1000 t	P	925,2	926,8	221,5	246,0	214,2	245,1	259,5
Soda carbonata, al 100 % Na ₂ CO ₃	ITALIA	1000 t	P	604	[610]	[147]	[156]	[147]	[161]	[156]
Soda, 100 % Na ₂ CO ₃	NEDERLAND	1000 t	P	128
Carbonate de soude, à 100 % Na ₂ CO ₃	BELGIQUE/BELGIË LUXEMBOURG	1000 t	P	[219]
	EWG · CEE	1000 t	P	[2 888]
Phosphorsäuren, ber. auf P ₂ O ₅ a)	DEUTSCHLAND (B.R.)	1000 t	P	115,6	129,1	30,5	30,5	33,6	34,5	38,3
Ac. phosphorique coloré ou non, en P ₂ O ₅	FRANCE	1000 t	P	81,6	89,2	20,1	23,6	21,4	24,0	24,8
Acido fosforico greggio e tecnicamente puro, espresso in P ₂ O ₅	ITALIA NEDERLAND BELGIQUE/BELGIË LUXEMBOURG	1000 t	P	144,8	143,9
	EWG · CEE									
Syntheseammoniak (Primärstickstoff)	DEUTSCHLAND (B.R.)	1000 t N	P	1 332,2	1 409,0	321,9	358,2	359,9	369,0	380,0
Ammoniac de synthèse	FRANCE	1000 t N	P	924,8	936,3	178,8	248,8	246,9	261,8	281,7
Ammoniaca sintetica anidra	ITALIA	1000 t N	P	815,0	848,0	205,4	210,9	212,8	218,9	207,6
Synthetische ammoniak	NEDERLAND	1000 t N	P	(410)
Ammoniac de synthèse	BELGIQUE/BELGIË LUXEMBOURG	1000 t N	P	281,2	314,7	73,8	75,4	78,8	86,8	75,8
	EWG · CEE	1000 t N	P	(3 763)
Calciumcarbid (Primärproduktion)	DEUTSCHLAND (B.R.)	1000 t	P	994,4	1 067,2	213,0	276,8	302,6	274,7	233,0
Carbure de calcium	FRANCE	1000 t	P	426,1	515,0	93,1	137,1	160,5	124,3	122,0
Carburo di calcio	ITALIA	1000 t	P	321,2	324	[53]	[98]	[100]	[78]	[50]
Calciumcarbid	NEDERLAND	1000 t	P	49
Carbure de calcium	BELGIQUE/BELGIË LUXEMBOURG	1000 t	P	[111]
	EWG · CEE	1000 t	P	[1 901]
Tonerdehydrat, ber. auf Al ₂ O ₃	DEUTSCHLAND (B.R.)	1000 t	P	517,3	546,8	127,1	140,3	136,7	142,8	141,7
Alumine hydratée, en Al ₂ O ₃	FRANCE	1000 t	P	651	727
Alumine idrata, espressa in Al ₂ O ₃	ITALIA NEDERLAND BELGIQUE/BELGIË LUXEMBOURG	1000 t	P	222,6	238,7	56,3	61,3	58,7	62,4	.
	EWG · CEE	1000 t	P	1 391	1 513

a) Einschließlich Phosphorsäureanhydride.

a) Y compris anhydride phosphorique.

ERZEUGNIS · PRODUIT PRODOTTO · PRODUKT	LAND PAYS/PAESE	m ² , m ³ , t, hl...	P L C	1962	1963	1963				1964
						I	II	III	IV	I
Sulfate d'aluminium ordinaire et pur, en Al ₂ O ₃ Solfato di alluminio, espresso in Al ₂ O ₃	DEUTSCHLAND (B.R.)									
	FRANCE	1000 t	P	14,4	15,8	3,9	4,1	3,6	4,2	4,5
	ITALIA	1000 t	P	12,3	12,4
	NEDERLAND			—	—	—	—	—	—	—
	BELGIQUE/BELGIË			—	—	—	—	—	—	—
	LUXEMBOURG			—	—	—	—	—	—	—
EWG · CEE										
Sulfate de cuivre Solfato di rame Sulfate de cuivre	DEUTSCHLAND (B.R.)									
	FRANCE	1000 t	P	24,5	12,9	5,6	5,6	0,4	1,4	4,2
	ITALIA	1000 t	P	60,3	41,7
	NEDERLAND									
	BELGIQUE/BELGIË	1000 t	P	[15]
	LUXEMBOURG			—	—	—	—	—	—	—
EWG · CEE										
Siliciumverbindungen ^{a)} Silicates alcalins Silicati alcalini ^{c)}	DEUTSCHLAND (B.R.)	1000 t	P	261,1
	FRANCE	1000 t	P	275,3	285,3	b)21,3	b)28,6	b) 19,2	b) 24,9	b) 22,0
	ITALIA	1000 t	P	42,5	50,2
	NEDERLAND									
	BELGIQUE/BELGIË									
	LUXEMBOURG			—	—	—	—	—	—	—
EWG · CEE										
Wasserstoffperoxyd, ber. auf 30 % H ₂ O ₂ Eau oxygénée, à 30 % Acqua ossigenata, a 30% H ₂ O ₂ Eau oxygénée	DEUTSCHLAND (B.R.)	1000 t	P	25,3	45,4	11,4	11,3	11,4	11,2	11,1
	FRANCE	1000 t	P	49,6	62,8	13,7	15,6	13,4	20,1	20,9
	ITALIA	1000 t	P	15,0	19,8
	NEDERLAND									
	BELGIQUE/BELGIË	1000 t	P	[4]
	LUXEMBOURG			—	—	—	—	—	—	—
EWG · CEE										
Methanol, roh, ber. auf 100 % Méthanol de synthèse Alcool metilico ^{d)}	DEUTSCHLAND (B.R.)	1000 t	P	381,2	425,4	100,4	112,3	100,1	112,7	108,0
	FRANCE	1000 t	P	96,8	102,7	18,0	28,5	27,3	28,9	29,3
	ITALIA	1000 t	P	69,0	87,8	18,4	22,6	23,1	23,7	.
	NEDERLAND			—	—	—	—	—	—	—
	BELGIQUE/BELGIË			—	—	—	—	—	—	—
	LUXEMBOURG			—	—	—	—	—	—	—
EWG · CEE	1000 t	P	543	616	136,8	163,4	150,5	165,3	.	
Butanole, ber. auf 100 % Alcools butyliques Alcool butilico	DEUTSCHLAND (B.R.)	1000 t	P	85,9	103,0	23,0	26,9	25,1	28,0	24,6
	FRANCE	1000 t	P	24,4	25,2
	ITALIA	1000 t	P	13,6
	NEDERLAND									
	BELGIQUE/BELGIË			—	—	—	—	—	—	—
	LUXEMBOURG			—	—	—	—	—	—	—
EWG · CEE										

a) Einschließlich Wasserglas, ohne Siliciumcarbid und Silicene.

b) Nur glasartiges Natriumsilikat.

c) Nurfeste Silicate.

d) Einschl. Propyl- und Isopropylalkohole

a) Y compris les silicates alcalins, non compris carbure de silicium et silicenes.

b) Seulement silicate de sodium vitreux.

c) Seulement solides.

d) Y compris alcool propylique et isopropylique

ERZEUGNIS · PRODUIT PRODOTTO · PRODUKT	LAND PAYS/PAESE	m ² , m ³ , t, hl...	P L C	1962	1963	1963				1964
						I	II	III	IV	I
Formaldehyd, ber. auf 100 %	DEUTSCHLAND (B.R.)	1000 t	P	169,5	184,8	43,6	44,6	45,1	51,5	52,5
Formol	FRANCE	1000 t	P	31,6	34,9	7,9	9,2	7,2	10,6	10,7
Formaldehyde, al 100 %	ITALIA	1000 t	P	47,2	48,0
	NEDERLAND									
	BELGIQUE/BELGIË									
	LUXEMBOURG									
	EWG · CEE									
Aceton	DEUTSCHLAND (B.R.)	1000 t	P	[42]	[46]
Acétone	FRANCE	1000 t	P	57,2	62,9	14,4	16,2	15,1	17,2	18,0
Acetone	ITALIA	1000 t	P	27,6	[38]
	NEDERLAND									
	BELGIQUE/BELGIË			—	—	—	—	—	—	—
	LUXEMBOURG			—	—	—	—	—	—	—
	EWG · CEE									
Essigsäure (Primärproduktion), ber. auf 100 %	DEUTSCHLAND (B.R.)	1000 t	P	120,4	129,3	30,1	33,1	32,6	33,4	34,2
Acide acétique	FRANCE	1000 t	P	34,2	39,3
Acido acetico	ITALIA	1000 t	P	55,4	57,0
	NEDERLAND									
	BELGIQUE/BELGIË									
	LUXEMBOURG			—	—	—	—	—	—	—
	EWG · CEE									
Äthyl-, Methyl-, Butylacetat, ber. auf 100 %	DEUTSCHLAND (B.R.)	1000 t	P	69,0	71,2	17,2	17,0	18,3	18,7	18,7
Acétates d'éthyle, méthyle et butyle	FRANCE	1000 t	P	8,8	10,9	5,3
Acetati di etile, metile e butile	ITALIA	1000 t	P	23,3	25,6
	NEDERLAND									
	BELGIQUE/BELGIË									
	LUXEMBOURG			—	—	—	—	—	—	—
	EWG · CEE									
Trichloréthylène	DEUTSCHLAND (B.R.)	1000 t	P	77,6	82,2	19,1	21,2	21,2	20,8	20,7
Tricloroetilene (trielina)	FRANCE	1000 t	P	52,7	52,8	12,9	13,6	12,3	14,0	.
	ITALIA	1000 t	P							
	NEDERLAND									
	BELGIQUE/BELGIË									
	LUXEMBOURG			—	—	—	—	—	—	—
	EWG · CEE									
Phthalsäureanhydrid	DEUTSCHLAND (B.R.)	1000 t	P	69,6	77,3	18,4	18,8	20,0	20,1	20,3
Anhydride phtalique	FRANCE	1000 t	P	29,9	35,7	7,2	9,9	7,1	11,6	11,5
Anidride ftalica	ITALIA	1000 t	P	44,6	[50]
Ftaalzuuranhydride	NEDERLAND	1000 t	P	a) [4,5]	.	2,6	3,4	3,4	.	.
Anhydride phtalique	BELGIQUE/BELGIË	1000 t	P	[13]
	LUXEMBOURG			—	—	—	—	—	—	—
	EWG · CEE				

a) 1961.

a) 1961.

ERZEUGNIS · PRODUIT PRODOTTO · PRODUKT	LAND PAYS/PAESE	m ² , m ³ , t, hl...	P L C	1962	1963	1963				1964
						I	II	III	IV	I
Steinkohlenrohteer aus Kokereien . .	DEUTSCHLAND (B.R.)	1000 t	P	1 747	1 703	443	415	411	434	439
Goudron brut	FRANCE	1000 t	P	648	649	155	161	159	175	176
Catrame grezzo	ITALIA	1000 t	P	219	218	59	56	50	53	53
Ruwe koolteer	NEDERLAND	1000 t	P	144
Goudron brut	BELGIQUE/BELGIË LUXEMBOURG	1000 t	P	277	276	71	67	67	71	69
	EWG · CEE	1000 t	P	3 035
Phenol (synth. und aus Destillation).	DEUTSCHLAND (B.R.)	1000 t	P	110,6	127,2	30,4	34,4	27,1	35,3	37,3
Phénol synth. et extrait du goudron .	FRANCE	1000 t	P	76,0	86,7	21,5	21,2	20,6	23,5	23,5
Fenolo da catrame e sintetico	ITALIA	1000 t	P	53,8	[68]
Phénol synthétique	NEDERLAND BELGIQUE/BELGIË LUXEMBOURG	1000 t	P	(1)
	EWG · CEE									
Naphtalin (Warmpreßgut)	DEUTSCHLAND (B.R.)	1000 t	P	135,3	142,4	37,2	35,3	34,5	35,4	35,6
Naphtaline brute	FRANCE	1000 t	P	52,9	47,3	8,0	10,3	13,3	13,7	9,7
Naftalina greggia	ITALIA	1000 t	P	9,2	10,3	2,3	2,8	2,7	2,5	2,8
Ruwe naftaline	NEDERLAND	1000 t	P	b) (12)
Naphtaline brute	BELGIQUE/BELGIË LUXEMBOURG	1000 t	P	23,1	21,5
	EWG · CEE	1000 t	P	[235]
Rohbenzol	DEUTSCHLAND (B.R.)	1000 t	P	573	551	145	133	131	141	150,6
Benzol brut de débenzolage	FRANCE	1000 t	P	160	159
Benzolo greggio	ITALIA	1000 t	P	38	47	12,4	11,7	10,9	12,2	11,1
Ruwe benzol	NEDERLAND	1000 t	P	52
Benzol brut	BELGIQUE/BELGIË LUXEMBOURG	1000 t	P	(74)	(77)	(18,8)	(19,0)	(18,8)	(20,1)	.
	EWG · CEE	1000 t	P	(897)
Motorenbenzol u. gereinigtes Benzol .	DEUTSCHLAND (B.R.)	1000 t	P	199,4	146,2	38,4	41,9	25,8	40,0	36,3
Benzols	FRANCE	1000 t	P	8,3	6,1	1,2	2,1	1,2	1,6	1,7
Benzolo commerciale	ITALIA	1000 t	P	7,0	7,7	1,9	2,0	1,8	1,9	1,9
Benzols moteur et industriel	NEDERLAND BELGIQUE/BELGIË LUXEMBOURG	1000 t	P	1,0	1,4	1,0	0,1	0,2	0,1	.
	EWG · CEE									
Reinbenzol a)	DEUTSCHLAND (B.R.)	1000 t	P	260,8	251,1	64,1	64,6	66,6	55,8	68,8
Benzène	FRANCE	1000 t	P	116,2	158,9	26,4	47,5	40,8	44,2	49,8
Benzolo puro a)	ITALIA	1000 t	P	22,6	17,2	4,3	4,6	3,3	5,0	3,3
Gezuilverde benzol	NEDERLAND	1000 t	P	b) [45]
Benzène a)	BELGIQUE/BELGIË LUXEMBOURG	1000 t	P	41,5	41,3	7,5	9,5	11,4	12,9	.
	EWG · CEE	1000 t	P	[486]

a) Nur Erzeugnisse der Kohlechemie.
b) 1961.

a) Seulement d'origine carbochimique.
b) 1961.

ERZEUGNIS · PRODUIT PRODOTTO · PRODUKT	LAND PAYS/PAESE	m ² , m ³ , t, hl...	P L C	1962	1963	1963				1964
						I	II	III	IV	
Gereinigtes und Reintoluol ^{a)}	DEUTSCHLAND (B.R.)	1000 t	P	13,2	13,0	3,1	3,0	4,6	2,3	0,7
Toluol - toluène	FRANCE	1000 t	P	48,4	51,9	10,1	13,6	13,5	14,7	13,9
Toluolo commerciale e puro ^{a) b)}	ITALIA	1000 t	P	4,9	4,8	1,2	1,2	1,1	1,4	1,0
Toluol ^{c)}	NEDERLAND	1000 t	P ^{d)}	[6]
Toluol - toluène ^{a)}	BELGIQUE/BELGIË LUXEMBOURG	1000 t	P	8,8	8,9	1,5	2,1	2,5	2,9	.
	EWG · CEE	1000 t	P	[81]
Gereinigtes und Reinxylyl ^{a)}	DEUTSCHLAND (B.R.)	1000 t	P	5,7	8,3	1,2	4,8	1,2	1,2	0,1
Xylol - xylène	FRANCE	1000 t	P	60,3	79,6	16,0	19,6	21,5	22,5	21,0
Xilolo commerciale e puro ^{a) b)}	ITALIA	1000 t	P	1,8	1,5	0,4	0,4	0,3	0,5	0,3
Xylol ^{c)}	NEDERLAND	1000 t	P ^{d)}	[3,6]
Xylol - xylène ^{a)}	BELGIQUE/BELGIË LUXEMBOURG	1000 t	P	2,4	3,0	1,3	0,5	0,5	0,8	.
	EWG · CEE	1000 t	P	[74]
Stickstoffhaltige Düngemittel	DEUTSCHLAND (B.R.)	1000 t N	P	1 173,2	1 221,0	279,4	304,8	317,3	319,4	315,5
Engrais azotés, total	FRANCE	1000 t N	P	795,6	809,1	152,5	207,6	221,2	227,9	248,7
Fertilizzanti azotati, totale	ITALIA	1000 t N	P	712,7	752,8	179,2	181,2	188,0	204,3	184,2
Stikstofmeststoffen	NEDERLAND	1000 t N	P	417	421	101,1	101,5	105,9	112	.
Engrais azotés, total	BELGIQUE/BELGIË LUXEMBOURG	1000 t N	P	253,9	268,3	63,5	67,1	67,4	70,3	52,7
	EWG · CEE	1000 t N	P	3 352	3 472	776	862	900	934	.
<i>darunter-dont:</i>										
Ammonsulfat	DEUTSCHLAND (B.R.)	1000 t N	P	★ [194]
Sulfate d'ammoniaque	FRANCE	1000 t N	P	78,7	81,5	14,7	21,3	20,8	24,8	20,9
Solfato ammonico	ITALIA	1000 t N	P	265,3	263,8	64,5	63,8	69,3	66,2	.
Zwavelzure ammoniak	NEDERLAND	1000 t N	P	★ 81,1	★ 71,0
Sulfate d'ammoniaque	BELGIQUE/BELGIË LUXEMBOURG	1000 t N	P	72,1	66,4	16,6	14,4	14,5	20,9	.
	EWG · CEE	1000 t N	P	[691]
Ammonsalpetersorten	DEUTSCHLAND (B.R.)	1000 t N	P	★ 478,1	★ 568,0
Nitrate d'ammoniaque	FRANCE	1000 t N	P	478,8	(467,2)	87,8	120,1	134,2	125,3	140,7
Nitrato ammonico	ITALIA	1000 t N	P	165,1	154,8	40,8	36,5	35,9	41,3	.
Ammonsalpeter	NEDERLAND	1000 t N	P	★ 217,4	★ 201,0
Nitrate d'ammoniaque	BELGIQUE/BELGIË LUXEMBOURG	1000 t N	P	106,4	86,0	17,4	19,4	28,7	20,5	.
	EWG · CEE	1000 t N	P	[1 446]	[1 480]
Kalkstickstoff	DEUTSCHLAND (B.R.)	1000 t N	P	83,1	90,1	17,0	21,9	25,8	25,4	25,0
Cyanamide de chaux	FRANCE	1000 t N	P	3,0	2,3	0,6	0,6	0,8	0,4	0,6
Calcio cyanamide	ITALIA	1000 t N	P	18,7	17,6	4,1	3,1	5,0	5,4	.
	NEDERLAND	1000 t N	P	—	—	—	—	—	—	—
Cyanamide de chaux	BELGIQUE/BELGIË LUXEMBOURG	1000 t N	P	6,9	6,7	1,6	0,9	1,2	3,0	.
	EWG · CEE	1000 t N	P	112	117	23	27	33	34	.

a) Nur Erzeugnisse der Kohlechemie.

b) Ohne die zu Rein-Erzeugnissen verarbeiteten Mengen.

c) Nur reine Erzeugnisse.

d) 1961.

a) Seulement d'origine carbochimique.

b) Sans les quantités transformées en produits purs.

c) Seulement produit pur.

d) 1961.

311/313

ERZEUGNIS · PRODUIT PRODOTTO · PRODUKT	LAND PAYS/PAESE	m ² , m ³ , t, hl...	P L C	1962	1963	1963				1964
						I	II	III	IV	I
Urée	DEUTSCHLAND (B.R.)	1000 t N	P	65,0	74,9	10,8	21,8	21,9	20,4	20,2
Urea	FRANCE	1000 t N	P	73,0	100,3	22,3	22,6	24,0	31,4	.
Ureum	ITALIA	1000 t N	P	★ 62,8
Urée	NEDERLAND	1000 t N	P	25,7	27,2	5,6	6,2	7,0	8,4	.
	BELGIQUE/BELGIË	1000 t N	P	—	—	—	—	—	—	—
	LUXEMBOURG									
	EWG · CEE									
Komplexstickstoffdüngemittel	DEUTSCHLAND (B.R.)	1000 t N	P	254,3	270,5	61,9	68,0	69,8	70,8	71,9
Engrais azotés complexes	FRANCE	1000 t N	P	130,3	146,7	32,1	35,4	34,2	45,1	53,5
Fertilizzanti azotati complessi	ITALIA	1000 t N	P	131,6	148,8	33,4	37,0	36,9	41,4	.
Stikstofhoudende mengmeststoffen	NEDERLAND	1000 t N	P	★ 35,3	★ 61,6
Engrais azotés complexes	BELGIQUE/BELGIË	1000 t N	P	★ 29,0	★ 39,2
	LUXEMBOURG			—	—	—	—	—	—	—
	EWG · CEE	1000 t N	P	(580)	[667]
Phosphathaltige Düngemittel	DEUTSCHLAND (B.R.)	1000 t P ₂ O ₅	P	784,0	843,5	151,0	223,7	257,2	211,6	191,4
Engrais phosphatés a)	FRANCE	1000 t P	P	756,2	771,7	193,1	195,0	186,5	197,1	.
Fertilizzanti fosfatici	ITALIA	1000 t P	P	422,7	436,6	100,2	104,7	112,4	119,3	.
Fosfaatmeststoffen	NEDERLAND	1000 t P	P	182	174	39,3	37,8	49,5	48	.
Engrais phosphatés	BELGIQUE/BELGIË	1000 t P	P	★ 337,0	★ 338,4
Engrais phosphatés	LUXEMBOURG	1000 t P	P	★ 124,1	★ 126,6
	EWG · CEE	1000 t P	P	[2 600]	[2 690]
<i>darunter-dont:</i>										
Superphosphat	DEUTSCHLAND (B.R.)	1000 t P ₂ O ₅	P	51,9	53,4	13,5	12,2	14,2	13,5	19,0
Superphosphates	FRANCE	1000 t P	P	361,2	375,0	93,5	92,0	95,3	94,2	.
Superfosfati minerali e d'ossa	ITALIA	1000 t P	P	195,2	198,5	44,9	48,7	52,9	52,0	.
Superfosfaat	NEDERLAND	1000 t P	P	★ 131,1	★ 109,0
Superphosphates	BELGIQUE/BELGIË	1000 t P	P	★ 80,9	★ 83,0
	LUXEMBOURG			—	—	—	—	—	—	—
	EWG · CEE	1000 t P	P	[820]	[819]
Thomasphosphatmehl	DEUTSCHLAND (B.R.)	1000 t P ₂ O ₅	P	399,4	431,1	59,5	118,6	147,3	105,7	77,7
Scories de déphosphoration	FRANCE	1000 t P	P	395,5	396,7	99,6	103,0	91,2	102,9	103,2
Scorie di defosforazione	ITALIA	1000 t P	P	22,5	20,1	3,5	6,3	6,8	3,5	.
	NEDERLAND			—	—	—	—	—	—	—
Scories de déphosphoration	BELGIQUE/BELGIË	1000 t P	P	★ 196,7	★ 192,5
Scories de déphosphoration	LUXEMBOURG	1000 t P	P	★ 124,2	★ 126,6
	EWG · CEE	1000 t P	P	[1 138]	[1 167]
Absatzfähige Kalisalze	DEUTSCHLAND (B.R.)	1000 t K ₂ O	P	1 938	1 948	481	462	496	509	536
Engrais potassiques	FRANCE	1000 t P	P	1 653	1 671	411	443	377	440	470
Fertilizzanti potassici	ITALIA	1000 t P	P	177,9	187,5	40,7	48,3	46,6	52,0	.
Kalimeststoffen	NEDERLAND	1000 t P	P	★ 2,6	★ 2,5
Engrais potassiques	BELGIQUE/BELGIË	1000 t P	P	★ 17,5	★
	LUXEMBOURG			—	—	—	—	—	—	—
	EWG · CEE	1000 t P	P	[3 789]

a) Ohne die nur gemahlene Phosphate.

a) Non compris les phosphates simplement moulus.

ERZEUGNIS · PRODUIT PRODOTTO · PRODUKT	LAND PAYS/PAESE	m ² , m ³ , t, hl...	P L C	1962	1963	1963				1964
						I	II	III	IV	
Lithopone	DEUTSCHLAND (B.R.)	1000 t	P	111,3	96,2	24,0	23,6	23,9	24,6	25,3
Lithopone	FRANCE	1000 t	P	36,3	36,1	8,3	9,6	7,9	10,2	8,6
Litopone	ITALIA	1000 t	P	19,0	18,1
	NEDERLAND									
	BELGIQUE/BELGIË									
	LUXEMBOURG			—	—	—	—	—	—	—
	EWG · CEE									
Teerfarbstoffe a)	DEUTSCHLAND (B.R.)	1000 t	P	57,6	66,8	14,8	16,2	17,6	18,2	18,2
Colorants organiques	FRANCE	1000 t	P	14,2	15,2	3,6	4,2	3,2	4,3	4,6
Coloranti organici sintetici	ITALIA	1000 t	P	21,6	19,6	4,7	4,9	4,7	5,4	5,1
Organische kleurstoffen	NEDERLAND	1000 t	P	4,5
Colorants organiques	BELGIQUE/BELGIË	1000 t	P	1,3
	LUXEMBOURG			—	—	—	—	—	—	—
	EWG · CEE	1000 t	P	98
Lacke, Anstrichmittel, Verdünnungen, Firnisse	DEUTSCHLAND (B.R.)	1000 t	P	583,0	612,4	128,6	164,0	169,2	150,6	156,6
Peintures et vernis	FRANCE	1000 t	L	466,9	488,2	110,2	132,6	123,7	121,7	119,3
Pitture e vernici	ITALIA	1000 t	P	215
Verf en vernis	NEDERLAND	1000 t	P	(109)
Peintures et vernis	BELGIQUE/BELGIË	1000 t	P	80,5	83,1
	LUXEMBOURG									
	EWG · CEE									
<i>darunter-dont:</i>										
Wasserfarben, sonstige Farben und Lacke auf Emulsionsbasis, usw.	DEUTSCHLAND (B.R.)	1000 t	P	84,5	111,1	20,2	32,4	32,1	26,5	32,0
Peintures à l'eau et émulsionnées	FRANCE	1000 t	P	119,3	124,0	27,1	36,7	32,7	27,5	28,7
	ITALIA		
Waterverven	NEDERLAND	1000 t	P	(16,5)
Peintures à l'eau	BELGIQUE/BELGIË	1000 t	P	21,4	21,5
	LUXEMBOURG									
	EWG · CEE									
Nitro- und sonstige Zelluloselacke b)	DEUTSCHLAND (B.R.)	1000 t	P	112,3	112,3	25,7	28,4	29,6	28,6	28,0
Peintures et vernis cellulosiques	FRANCE	1000 t	P	34,0	35,6	8,9	9,0	8,1	9,6	9,1
	ITALIA		
Cellulose-verf en -lak	NEDERLAND	1000 t	P	(14,0)
Peintures et vernis cellulosiques	BELGIQUE/BELGIË	1000 t	P	6,7	6,9
	LUXEMBOURG									
	EWG · CEE									
Streichfertige Ölfarben und ölhaltige Kunstharzfarben und -lacke c)	DEUTSCHLAND (B.R.)	1000 t	P	223,4	227,0	48,9	61,0	62,2	54,9	58,9
Peintures à l'huile et laques grasses	FRANCE	1000 t	P	146,6	142,0	32,1	38,3	37,2	34,4	33,1
	ITALIA									
Oliehoudende en synthetische verf en -lak	NEDERLAND	1000 t	P	.	50,2	10,8	14,5	12,4	12,5	14,1
	BELGIQUE/BELGIË									
	LUXEMBOURG									
	EWG · CEE									

a) Handelsgewicht.
b) Einschl. Verdünnungen.
c) Ohne anorganische Pigmente.

a) Poids commercial.
b) Y compris les solvants.
c) Sans pigments inorganiques.

ERZEUGNIS · PRODUIT PRODOTTO · PRODUKT	LAND PAYS/PAESE	m ² , m ³ , t, hl...	P L C	1962	1963	1963				1964
						I	II	III	IV	I
Lackspachtel, sonst. Spachtel	DEUTSCHLAND (B.R.)	1000 t	P	49,3	37,3	6,7	9,2	10,2	11,2	9,6
Mastics spéciaux et pour vitriers . . .	FRANCE	1000 t	L	27,9	28,7	5,9	6,9	7,2	8,7	9,5
Mastici	ITALIA	1000 t	P	(15)
Stopverf	NEDERLAND	1000 t	P	12,5
Mastics	BELGIQUE/BELGIË LUXEMBOURG	1000 t	P	7,9	8,5
	EWG · CEE	1000 t		(112)
Druckfarben und Abziehfarben ^{a)} . . .	DEUTSCHLAND (B.R.)	1000 t	P	46,8	46,8	11,4	11,0	11,9	12,4	12,8
Encres d'imprimerie	FRANCE	1000 t	L	28,0	29,4	6,9	7,9	6,7	7,9	7,6
Inchiostri da stampa	ITALIA	1000 t	P	(16)
Drukinkten	NEDERLAND	1000 t	P	6,5	8,6	2,0	2,2	2,0	2,4	2,4
Encres d'imprimerie	BELGIQUE/BELGIË LUXEMBOURG	1000 t	P	5,4	6,0
	EWG · CEE	1000 t		(102)
Tierische Leime u. Gelatine ^{b)}	DEUTSCHLAND (B.R.)	1000 t	P	34,0	34,9	8,9	8,3	8,6	9,1	9,1
Colles animales et gélatines	FRANCE	1000 t	P	13,8	13,2	3,6	3,7	2,3	3,6	3,5
Colle animali e gelatine	ITALIA	1000 t	P	9,9
Beenderlijm	NEDERLAND	1000 t	P	.	2,9	0,7	0,7	0,7	0,8	0,9
Colles et gélatines	BELGIQUE/BELGIË LUXEMBOURG	1000 t	P	f) 6,4
	EWG · CEE									
Gerbstoffe, Gerb- u. Farbholzextrakte ^{c)}	DEUTSCHLAND (B.R.)	1000 t	P	53,9	59,6	15,0	15,0	14,5	15,2	15,5
Extraits tannants et tannins synthétiques	FRANCE	1000 t	P	18,7	20,1	5,7	5,6	3,8	5,0	5,2
Estratti per tinta e concia e tannini sintetici	ITALIA	1000 t	P	29,2	d) 26,4	d) 7,9	d) 6,6	d) 5,8	d) 5,8	d) 6,8
Extraits tannants	NEDERLAND	1000 t	P	—	—	—	—	—	—	—
	BELGIQUE/BELGIË LUXEMBOURG	1000 t	P	0,2
	EWG · CEE	1000 t	P	102
Seifen in jeder Form	DEUTSCHLAND (B.R.)	1000 t	P	e) 116,4	99,1	26,5	24,0	23,9	24,7	26,8
Savons, total	FRANCE	1000 t	P	193,0	164,2	42,5	40,2	37,9	43,6	44,0
Saponi, totale	ITALIA	1000 t	P	(230)
Zeep, totaal	NEDERLAND	1000 t	P	58,5
Savons, total	BELGIQUE/BELGIË LUXEMBOURG	1000 t	P	49,2
	EWG · CEE	1000 t	P	(647)
darunter-dont:										
Feinseifen (auch Medizinal-)	DEUTSCHLAND (B.R.)	1000 t	P	49,2	49,5	12,9	12,1	12,1	12,4	12,8
Savon de toilette (80 %)	FRANCE	1000 t	P	26,4	27,6	7,1	7,0	6,0	7,5	8,0
Saponi da toilette	ITALIA	1000 t	P	(25)
Toilet- en medicinale zeep	NEDERLAND	1000 t	P	9,2	8,1	1,9	2,0	2,0	2,2	2,4
Savons de toilette et médicamenteux .	BELGIQUE/BELGIË LUXEMBOURG	1000 t	P	7,7
	EWG · CEE	1000 t	P	(117)

a) Ab 1963 ohne Abziehfarben.

b) Ohne Kaseinkaltleim.

c) Einschl. Chromgerbstoffe.

d) Nur Gerbextrakte.

e) Einschließlich der in den Waschmitteln enthaltenen Seife.

f) 1961.

a) A partir de 1963, sans les encres pour duplicateurs.

b) Non compris les colles à froid à base de caséine.

c) Y compris les produits tannants au chrome.

d) Extraits tannants seulement.

e) Y compris le savon contenu dans les produits de lessive.

f) 1961.

ERZEUGNIS · PRODUIT PRODOTTO · PRODUKT	LAND PAYS/PAESE	m ² , m ³ , t, hl...	P L C	1962	1963	1963				1964
						I	II	III	IV	I
Kernseife (nicht für Industrie)	DEUTSCHLAND (B.R.)	1000 t	P	20,2	16,6	5,0	3,7	3,8	4,1	4,5
Savon de ménage (63 %)	FRANCE	1000 t	P	132,4	105,3	27,3	24,9	25,2	27,9	27,7
Sapone duro da bucato	ITALIA	1000 t	P	(185)
Huishoudzeep	NEDERLAND	1000 t	P	4,9
Savon de ménage	BELGIQUE/BELGIË	1000 t	P	5,1
	LUXEMBOURG			—	—	—	—	—	—	—
	EWG · CEE	1000 t	P	(348)
Industriekernseife, Textilseife	DEUTSCHLAND (B.R.)	1000 t	P	2,1	2,1	0,6	0,5	0,5	0,5	0,6
Savons industriels	FRANCE	1000 t	P	8,4
Saponi industriali	ITALIA	1000 t	P	(3)
Industriezeep	NEDERLAND	1000 t	P	1,5
Savon industriel	BELGIQUE/BELGIË	1000 t	P	2,5
	LUXEMBOURG			—	—	—	—	—	—	—
	EWG · CEE	1000 t	P	(18)
Sprengstoffe	DEUTSCHLAND (B.R.)	1000 t	P	64,2	63,2	14,9	15,4	16,9	16,0	16,4
Explosifs	FRANCE	1000 t	P	44,3	41,1	9,3	11,4	10,5	9,8	12,4
Prodotti esplosivi	ITALIA	1000 t	P	17,7
	NEDERLAND									
	BELGIQUE/BELGIË									
	LUXEMBOURG									
	EWG · CEE									
Fotografische Papiere, Karten und Gewebe a)	DEUTSCHLAND (B.R.)	Mio m ²	P	70,9	83,0	18,5	19,8	22,2	22,4	23,5
Papiers photographiques	FRANCE	Mio m ²	P	33,9	35,7	9,1	9,5	7,2	9,9	9,1
	ITALIA									
	NEDERLAND									
Papiers photographiques	BELGIQUE/BELGIË	1000 t	P	[7,4]
	LUXEMBOURG			—	—	—	—	—	—	—
	EWG · CEE									
Planfilme und Filmpacks	DEUTSCHLAND (B.R.)	1000 m ²	P	777
Films professionnels et industriels	FRANCE	1000 m ²	P	1 765	2 143	449	585	473	637	571
	ITALIA									
	NEDERLAND									
	BELGIQUE/BELGIË									
	LUXEMBOURG									
	EWG · CEE									
Roll- und Kleinbildfilme	DEUTSCHLAND (B.R.)	1000 m ²	P	3 977	3 804	988	880	986	950	1 022
Pellicules non perforées et perforées, 35 mm	FRANCE	1000 m ²	P	1 836	1 850	511	521	333	485	410
	ITALIA									
Rollfilms et films Leica	NEDERLAND	t	P	[1 000]
	BELGIQUE/BELGIË									
	LUXEMBOURG									
	EWG · CEE									

a) Ohne Öl- und Lichtpauspapier.

a) Sans papier sensible pour photocopie.

311/313

ERZEUGNIS · PRODUIT PRODOTTO · PRODUKT	LAND PAYS/PAESE	m ² , m ³ , t, hl...	P L C	1962	1963	1963				1964
						I	II	III	IV	I
Kunststoffe (ohne synthetischen Kautschuk, einschl. Cumaronharze) . . .	DEUTSCHLAND (B.R.)	1000 t	P	1 257,5	1 435,1	334,1	344,6	367,6	388,8	412,3
Matières plastiques, total	FRANCE	1000 t	P	440,2
Materie plastiche, totale	ITALIA	1000 t	P	[616]	[726]	[162]	[179]	[184]	[201]	[194]
Kunststoffen, totaal	NEDERLAND	1000 t	P	120,2	134,5	27,9	32,0	35,1	39,5	44,4
Matières plastiques, total	BELGIQUE/BELGIË	1000 t	L	66,5
	LUXEMBOURG			—	—	—	—	—	—	—
<i>darunter-dont:</i>	EWG · CEE	1000 t		[2 500]
Kunststoffe aus Zellulosederivaten . . .	DEUTSCHLAND (B.R.)	1000 t	P	115,0	119,9	29,7	28,4	30,2	31,6	31,2
Produits dérivés de la cellulose	FRANCE	1000 t	P	48,5
Prodotti derivati della cellulosa	ITALIA	1000 t	P	33,5
Cellulosederivaten a)	NEDERLAND	1000 t	P	8,2	9,4	2,2	2,6	2,2	2,4	2,2
Produits dérivés de la cellulose b) . . .	BELGIQUE/BELGIË			—	—	—	—	—	—	—
	LUXEMBOURG			—	—	—	—	—	—	—
	EWG · CEE	1000 t	P	205,2
Kondensationsprodukte	DEUTSCHLAND (B.R.)	1000 t	P	464,7	524,4	126,8	127,2	130,7	139,8	154,7
Produits de condensation	FRANCE	1000 t	P	112,6
Prodotti di condensazione	ITALIA	1000 t	P	(165)
Condensatie- en polycondensatieprodukten	NEDERLAND	1000 t	P	61,5	68,4	14,4	16,2	18,0	19,8	22,1
Produits de condensation	BELGIQUE/BELGIË	1000 t	L	21,5
	LUXEMBOURG			—	—	—	—	—	—	—
<i>darunter-dont:</i>	EWG · CEE	1000 t		(825)
Härtbare Kunstharze auf Phenolbasis . .	DEUTSCHLAND (B.R.)	1000 t	P	33,5	37,3	9,4	9,1	8,9	9,9	10,2
Résines phénoplastes	FRANCE	1000 t	P	11,9
Resine fenoliche e cresiliche	ITALIA	1000 t	P	(23)
Fenoplasten c)	NEDERLAND	1000 t	P	6,5	6,5	1,3	1,5	1,7	2,0	2,0
	BELGIQUE/BELGIË			—	—	—	—	—	—	—
	LUXEMBOURG			—	—	—	—	—	—	—
	EWG · CEE									
Modifizierte und nichtmodifizierte Alkydharze u.s.w.	DEUTSCHLAND (B.R.)	1000 t	P	75,6	73,9	18,2	17,8	19,0	18,9	20,0
Résines oléophtatiques (alkydes)	FRANCE	1000 t	P	22
Resine gliceroftaliche e maleiche	ITALIA	1000 t	P	(17)
Alkyden	NEDERLAND	1000 t	P	23,5	20,6	5,3	6,4	7,3	7,6	8,2
	BELGIQUE/BELGIË			—	—	—	—	—	—	—
	LUXEMBOURG			—	—	—	—	—	—	—
	EWG · CEE									
Phenolpreßmassen	DEUTSCHLAND (B.R.)	1000 t	P	38,9	35,5	9,6	8,8	7,9	9,2	9,1
Poudre à mouler phénoplaste	FRANCE	1000 t	P	13,6	13,8	3,6	3,4	3,1	3,7	4,3
Polveri da stampaggio fenoliche	ITALIA	1000 t	P	17,9
	NEDERLAND			—	—	—	—	—	—	—
	BELGIQUE/BELGIË			—	—	—	—	—	—	—
	LUXEMBOURG			—	—	—	—	—	—	—
	EWG · CEE									

a) Einschl. Kunststoffe auf Kaseinbasis.
b) In den Polymerisationsprodukten enthalten.
c) Einschl. Pressmassen.

a) Y compris les dérivés de la caséine durcie.
b) Compris dans les produits de polymérisation.
c) Y compris poudres à mouler.

ERZEUGNIS · PRODUIT PRODOTTO · PRODUKT	LAND PAYS/PAESE	m ² , m ³ , t, hl...	P L C	1962	1963	1963				1964
						I	II	III	IV	I
Harnstoffpreßmassen	DEUTSCHLAND (B.R.)	1000 t	P	7,7	8,3	2,1	2,2	1,9	2,2	2,3
Poudres à mouler urée-formol	FRANCE	1000 t	P	3,2	2,7	0,9	0,7	0,4	0,7	0,7
Polveri da stampaggio ureiche	ITALIA	1000 t	P	14,0
	NEDERLAND									
	BELGIQUE/BELGIË									
	LUXEMBOURG			—	—	—	—	—	—	—
	EWG · CEE									
Polymerisationsprodukte (Primärpro- duktion)	DEUTSCHLAND (B.R.)	1000 t	P	676,9	789,7	177,4	188,7	206,5	217,1	226,1
Produits de polymérisation	FRANCE	1000 t	P	278,6
Prodotti di polimerizzazione	ITALIA	1000 t	P	382,8
Polymerisatieprodukten	NEDERLAND	1000 t	P	46,6	53,2	10,4	12,4	14,1	16,4	19,0
Produits de polymérisation a)	BELGIQUE/BELGIË	1000 t	L	45,0
	LUXEMBOURG			—	—	—	—	—	—	—
	EWG · CEE	1000 t		1 430
<i>darunter-dont:</i>										
Polyvinylchlorid	DEUTSCHLAND (B.R.)	1000 t	P	224,7	273,2	59,4	65,9	71,4	76,6	79,4
Chlorure de polyvinyle	FRANCE	1000 t	P	136,2	172,4	39,0	44,3	41,4	47,7	50,9
Resine cloroviniliche	ITALIA	1000 t	P	184,8	[219]
Polyvinylchloride	NEDERLAND	1000 t	P	[13]
Chlorure de polyvinyle	BELGIQUE/BELGIË	1000 t	P	[25]
	LUXEMBOURG			—	—	—	—	—	—	—
	EWG · CEE	1000 t	P	[584]
Polyolefine	DEUTSCHLAND (B.R.)	1000 t	P	159,1	181,9	41,8	39,8	49,7	50,6	54,0
Polyéthylène	FRANCE	1000 t	P	63,2	64,9	11,8	18,4	15,4	19,3	19,2
Resine poliolefiniche	ITALIA	1000 t	P	90,2
Polyolefine	NEDERLAND	1000 t	P	(23)
	BELGIQUE/BELGIË			—	—	—	—	—	—	—
	LUXEMBOURG			—	—	—	—	—	—	—
	EWG · CEE	1000 t	P	(335)
Polystyrol	DEUTSCHLAND (B.R.)	1000 t	P	[105]	[125]
Polystyrène	FRANCE	1000 t	P	48,4	53,0	12,0	14,1	12,2	14,7	18,1
Resine polistiroliche	ITALIA	1000 t	P	58,0
	NEDERLAND			—	—	—	—	—	—	—
	BELGIQUE/BELGIË			—	—	—	—	—	—	—
	LUXEMBOURG			—	—	—	—	—	—	—
	EWG · CEE	1000 t	P	[211]
Polyacryl- und Polymethacrylsäure- ester	DEUTSCHLAND (B.R.)	1000 t	P	38,8	44,2	10,0	10,7	11,5	12,0	11,9
Dérivés acryliques et méthacryliques .	FRANCE	1000 t	P	3,9	2,5	0,7	0,7	0,5	0,6	0,8
Resine acriliche e metacriliche	ITALIA	1000 t	P	5,6
	NEDERLAND			—	—	—	—	—	—	—
	BELGIQUE/BELGIË			—	—	—	—	—	—	—
	LUXEMBOURG			—	—	—	—	—	—	—
	EWG · CEE									

a) Einschließlich Kunststoffe aus Zellulosederivaten.

a) Y compris produits dérivés de la cellulose.

311/313

ERZEUGNIS · PRODUIT PRODOTTO · PRODUKT	LAND PAYS/PAESE	m ² , m ³ , t, hl...	P L C	1962	1963	1963				1964
						I	II	III	IV	I
Synthetischer Kautschuk	DEUTSCHLAND (B.R.)	1000 t	P	90,9	111,7	25,7	24,5	26,1	35,4	32,6
Caoutchouc synthétique	FRANCE	1000 t	P	63,9	98,5	20,8	26,6	20,2	30,9	34,3
Gomma sintetica	ITALIA	1000 t	P	87,5	(96)	(23,6)	(23,6)	(24,4)	24,4	(30)
Synthetische rubber	NEDERLAND	1000 t	P	(46)	(86)	(19,8)	(20,7)	(22,8)	22,8	(23)
	BELGIQUE/BELGIË			—	.	—	—	—	.	.
	LUXEMBOURG			—	—	—	—	—	—	—
	EWG · CEE	1000 t	P	(288)	.	90	95	94	.	.
Zündhölzer	DEUTSCHLAND (B.R.)	a)	P	2 043	2 027	542	500	480	505	499
Allumettes	FRANCE	Mrd p	P	63,4	70,1	17,9	18,9	13,0	20,4	20,5
	ITALIA									
	NEDERLAND									
Allumettes	BELGIQUE/BELGIË	Mrd p	P	54,9	55,3	13,4	14,4	12,7	14,8	14,2
	LUXEMBOURG									
	EWG · CEE									

a) In Mio Schachteln.

a) En Mio de boîtes.

ERZEUGNIS · PRODUIT PRODOTTO · PRODUKT	LAND PAYS/PAESE	m ² , m ³ , t, hl...	P L C	1962	1963	1963				1964
						I	II	III	IV	I
Flüssiggas	DEUTSCHLAND (B.R.)	1000 t	P	853	1 102	251	274	267	307	330
Gaz liquéfiés	FRANCE	1000 t	P	1 108	1 326	345	303	334	343	398
Gas liquefatti	ITALIA	1000 t	P	794	960	236	229	246	249	268
Vloeibaar gas	NEDERLAND	1000 t	P	332
Gaz liquéfiés	BELGIQUE/BELGIË LUXEMBOURG	1000 t	P	175	228	45	55	48	62	75
	EWG · CEE	1000 t	P	3 262
Motorenbenzin	DEUTSCHLAND (B.R.)	1000 t	P	7 262	8 176	1 772	2 032	2 199	2 176	2 068
Essence moteur	FRANCE	1000 t	P	7 070	7 965	1 756	1 946	2 212	2 091	1 978
Benzina auto ^{b)}	ITALIA	1000 t	P	5 889	6 441	1 467	1 623	1 662	1 689	1 730
Motorenbenzine	NEDERLAND	1000 t	P	3 501	3 827	909	930	992	995	744
Essence moteur	BELGIQUE/BELGIË LUXEMBOURG	1000 t	P	1 308	1 482	373	370	327	412	371
	EWG · CEE	1000 t	P	25 030	27 891	6 277	6 901	7 392	7 363	6 891
Flugkraftstoffe ^{b)}	DEUTSCHLAND (B.R.)	1000 t	P	571	558	124	144	166	124	135
Carburant d'aviation ^{c)}	FRANCE	1000 t	P	1 459	1 600	300	439	454	406	348
Carburante avio ^{b)}	ITALIA	1000 t	P	650	729	160	146	203	220	199
Vliegtuig brandstof ^{c)}	NEDERLAND	1000 t	P	965	857	126	238	217	276	292
Carburant d'aviation ^{d)}	BELGIQUE/BELGIË LUXEMBOURG	1000 t	P	220	229	53	64	84	28	36
	EWG · CEE	1000 t	P	3 865	3 973	763	1 031	1 124	1 054	1 010
Petroleum (Kerosin)	DEUTSCHLAND (B.R.)	1000 t	P	58	81	29	15	15	23	21
Pétrole lampant (kérosène)	FRANCE	1000 t	P	304	309	88	86	68	66	38
Petrolio illuminante (kerosen)	ITALIA	1000 t	P	731	787	196	208	219	164	224
Petroleum (kerosine)	NEDERLAND	1000 t	P	950	970	275	188	207	300	301
Pétrole lampant (kérosène) ^{e)}	BELGIQUE/BELGIË LUXEMBOURG	1000 t	P	240	310	59	82	75	104	114
	EWG · CEE	1000 t	P	2 283	2 457	648	580	584	657	698
Dieselmotorenstoff	DEUTSCHLAND (B.R.)	1000 t	P	6 156	7 246	1 381	1 979	2 010	1 875	1 455
Dieselöl	FRANCE	1000 t	P	4 345	4 711	592	1 503	1 880	757	700
Gasolio	ITALIA	1000 t	P	7 610	8 701	1 910	2 197	2 388	2 206	2 341
Gaz Dieselöl	NEDERLAND BELGIQUE/BELGIË LUXEMBOURG	1000 t	P	1 559	2 376	478	695	652	551	505
	EWG · CEE									

a) Netto-Produktion, d.h. ohne Eigenverbrauch der Raffinerien.

b) Ohne Flugbenzine.

c) Flugbenzine und Flugturbinenkraftstoffe aller Typen.

d) Flugbenzin und Flugturbinenkraftstoff (Typ Benzin).

e) Einschl. Flugturbinenkraftstoff (Typ Petroleum).

a) Production nette, c'est-à-dire sans consommation propre des raffineries.

b) Pas de production d'essence d'aviation.

c) Essence d'aviation et carburateurs de tous types.

d) Essence d'aviation et carburateur type essence.

e) Y compris le carburateur type pétrole.

ERZEUGNIS · PRODUIT PRODOTTO · PRODUKT	LAND PAYS/PAESE	m ² , m ³ , t, hl...	P L C	1962	1963	1963				1964
						I	II	III	IV	I
Leicht u. Mittelflüssige Heizöle	DEUTSCHLAND (B.R.)	1000 t	P	6 650	8 154	2 198	1 765	2 020	2 169	2 957
Fueloil fluide	FRANCE	1000 t	P	9 104	11 470	3 794	1 938	1 897	3 790	4 284
Olio combustibile distillato	ITALIA	1000 t	P	4 161	4 818	1 827	596	952	1 443	2 390
Stookolie a)	NEDERLAND	1000 t	P	5 465	5 164	1 143	1 254	1 330	1 438	1 640
Fueloil fluide	BELGIQUE/BELGIË LUXEMBOURG	1000 t	P	986	1 386	425	263	281	416	470
	EWG · CEE	1000 t	P	26 366	30 992	9 387	5 866	6 480	9 256	11 741
Rückstand-Heizöle b)	DEUTSCHLAND (B.R.)	1000 t	P	11 317	13 135	3 516	2 909	3 106	3 604	4 378
Fueloil résiduel b)	FRANCE	1000 t	P	9 402	11 108	2 509	2 678	2 914	3 009	3 168
Olio combustibile denso	ITALIA	1000 t	P	17 462	19 614	4 398	4 893	4 878	5 445	5 627
Stookolie (Zware) b)	NEDERLAND	1000 t	P	9 636	10 155	2 508	2 378	2 268	3 001	2 822
Fueloil résiduel b)	BELGIQUE/BELGIË LUXEMBOURG	1000 t	P	2 614	3 952	944	1 063	945	1 001	979
	EWG · CEE	1000 t	P	50 431	57 964	13 875	13 922	14 111	16 060	16 974
Schmieröle und -fette	DEUTSCHLAND (B.R.)	1000 t	P	581	571	119	144	165	143	150
Lubrifiants	FRANCE	1000 t	P	708	797	183	208	209	198	208
Lubrificantì	ITALIA	1000 t	P	165	169	42	42	41	44	55
Smeerolie en-vetten	NEDERLAND	1000 t	P	246
Lubrifiants	BELGIQUE/BELGIË LUXEMBOURG	1000 t	P	29	31	6	9	8	8	7
	EWG · CEE	1000 t	P	1 729
Bitumen	DEUTSCHLAND (B.R.)	1000 t	P	1 804	2 304	124	629	877	673	241
Bitumes	FRANCE	1000 t	P	1 640	1 777	83	511	659	462	303
Bitume di petrolio	ITALIA	1000 t	P	898	1 055	97	285	383	290	142
Bitumen	NEDERLAND	1000 t	P	469
Bitumes	BELGIQUE/BELGIË LUXEMBOURG	1000 t	P	388	481	20	152	182	121	65
	EWG · CEE	1000 t	P	5 199

a) Einschließlich Dieselkraftstoff.

b) Umfaßt alle Sorten schwerer Heizöle (Rückstands-Heizöle).

a) Y compris le Dieseloil.

b) Comprend tous les fuels lourds (fuel-oils résiduels).

ERZEUGNIS · PRODUIT PRODOTTO · PRODUKT	LAND PAYS/PAESE	m ² , m ³ , t, hl...	P L C	1962	1963	1963				1964
						I	II	III	IV	I
Mauerziegel ^{a)}	DEUTSCHLAND (B.R.)	Mio st	P	6 325	5 929	660	1 702	1 939	1 628	959
Briques et blocs en terre cuite ^{a)}	FRANCE	Mio p	P	2 328	2 556	554	626	675	701	712
Mattoni	ITALIA	Mio p	P	4 215	4 463	553	1 287	1 558	1 065	.
Metselstenen	NEDERLAND	Mio st	P	1 582	1 590	366	377	403	443	430
Briques ordinaires	BELGIQUE/BELGIË	Mio p	P	2 056	1 886	262	508	593	522	317
Briques ^{a)}	LUXEMBOURG	Mio p	P	[2]	[2]	0	[1]	[1]	0	0
<i>darunter-dont:</i>	EWG · CEE	Mio p	P	[16 508]	[16 426]	2 395	[4 501]	[5 169]	[4 359]	.
Lochziegel	DEUTSCHLAND (B.R.)	1000 m ³	P	8 867	8 827	919	2 527	2 951	2 430	1 394
Briques creuses	FRANCE	1000 m ³	P	4 297	4 839	1 028	1 201	1 283	1 328	1 379
Mattoni forati	ITALIA	Mio p	P	2 052	2 357	331	650	767	610	.
Holle metselstenen	NEDERLAND	1000 m ³	P	6	8
Briques creuses et perforées	BELGIQUE/BELGIË	1000 m ³	P	431
Briques creuses	LUXEMBOURG	1000 m ³	P	[0]
	EWG · CEE									.
Vollziegel	DEUTSCHLAND (B.R.)	1000 m ³	P	6 428	5 481	668	1 583	1 731	1 499	903
Briques pleines et blocs en terre cuite	FRANCE	1000 m ³	P	1 383	1 397	324	327	364	382	358
Mattoni pieni	ITALIA	Mio p	P	2 164	2 106	222	637	791	455	.
Massieve metselstenen	NEDERLAND	1000 m ³	P	1 912	1 917
Briques pleines	BELGIQUE/BELGIË	1000 m ³	P	2 151
Briques pleines	LUXEMBOURG		
	EWG · CEE									
Deckensteine aus Ton	DEUTSCHLAND (B.R.)	Mio m ²	P	1,4	1,3	0,2	0,4	0,4	0,3	0,2
Hourdis en terre cuite	FRANCE	Mio m ²	P	13,1	13,7	2,9	3,5	3,6	3,8	3,7
Materiali di solai	ITALIA	Mio m ²	P	71,7	77,5	13,0	20,2	23,1	21,3	.
Holle bakstenen voor vloeren	NEDERLAND	Mio m ²	P	1,2	1,2	0,2	0,3	0,4	0,4	0,4
Hourdis en terre cuite	BELGIQUE/BELGIË	Mio m ²	P	1,9
	LUXEMBOURG			—	—	—	—	—	—	—
	EWG · CEE	Mio m ²	P	[90]
Dachziegel	DEUTSCHLAND (B.R.)	Mio m ²	P	46,5	42,3	9,3	10,9	11,4	10,6	9,2
Tuiles	FRANCE	Mio m ²	P	22,6	22,9	5,5	5,8	5,7	6,0	5,9
Tegole	ITALIA	Mio p	P	366,9	274,5	45,0	70,2	83,5	75,9	.
		Mio m ²	P	27,0	[19,2]	[3,1]	[4,9]	[5,8]	[5,3]	.
		Mio st	P	88,3	88,4	20,3	21,4	22,5	24,4	23,7
Normale dakpannen	NEDERLAND	Mio m ²	P	5,5	5,5	[1,2]	[1,3]	[1,4]	[1,5]	[1,4]
Tuiles et accessoires	BELGIQUE/BELGIË	Mio m ²	P	4,0	[3,1]	[0,6]	[0,9]	[0,8]	[0,9]	[0,8]
	LUXEMBOURG			—	—	—	—	—	—	—
	EWG · CEE	Mio m ²	P	106	[93]	[20]	[24]	[25]	[24]	.

a) Ausgedrückt in Mauerziegeln in « Normalformat » (24 × 11,5 × 7,1 cm);
410 Steine dieses Formats entsprechen 1 m².

a) Exprimé en briques du format « normal » (24 × 11,5 × 7,1 cm); 410 briques
de ce format correspondent à 1 m².

ERZEUGNIS · PRODUIT PRODOTTO · PRODUKT	LAND PAYS/PAESE	m ² , m ³ , t, hl...	P L C	1962	1963	1963				1964
						I	II	III	IV	I
Flachglas (ohne Spiegelglas) ^{a)}	DEUTSCHLAND (B.R.)	1000 t	P	547,6	535,8	123,9	125,6	137,2	149,1	143,6
Verre plat (glaces exclues) ^{a)}	FRANCE	1000 t	P	264,5	262,7	68,3	61,7	58,6	74,1	83,7
Vetro piano (escluso cristallo)	ITALIA	1000 t	P	^{c)} [205]
	NEDERLAND			—	—	—	—	—	—	—
Verre plat	BELGIQUE/BELGIË LUXEMBOURG	1000 t	P	[465]	445
				—	—	—	—	—	—	—
<i>darunter-dont:</i>	EWG · CEE	1000 t	P	[1 482]
Tafelglas (naturfarbig)	DEUTSCHLAND (B.R.)	1000 t	P	360,3	358,9	81,3	87,1	93,2	97,3	91,6
Verre à vitres	FRANCE	1000 t	P	153,7	160,8	41,8	36,6	37,2	45,2	49,8
Vetro da finestra	ITALIA	1000 t	P	^{c)} 145
	NEDERLAND			—	—	—	—	—	—	—
Verre à vitres	BELGIQUE/BELGIË LUXEMBOURG	1000 t	P	[390]	365
				—	—	—	—	—	—	—
	EWG · CEE	1000 t	P	[1 049]
Gußglas (naturfarbig), Drahtglas	DEUTSCHLAND (B.R.)	1000 t	P	146,4	139,2	34,8	32,3	33,3	38,8	42,7
Verres coulés	FRANCE	1000 t	P	108,4	100,1	26,1	24,6	21,0	28,4	33,4
	ITALIA			—	—	—	—	—	—	—
	NEDERLAND			—	—	—	—	—	—	—
Verres coulés	BELGIQUE/BELGIË LUXEMBOURG	1000 t	P	[75]	[80]
				—	—	—	—	—	—	—
	EWG · CEE									
Spiegelglas (naturfarbig)	DEUTSCHLAND (B.R.)	1000 m ²	P	10 461	11 470	2 689	2 701	3 016	3 064	3 108
Glaces brutes	FRANCE	1000 t	P	212,2	229,7	60,0	55,0	59,1	55,7	60,0
Lastre di cristallo	ITALIA	1000 t	P	^{c)} [38,7]
	NEDERLAND			—	—	—	—	—	—	—
Glaces brutes	BELGIQUE/BELGIË LUXEMBOURG	1000 t	P	[110]	[110]
				—	—	—	—	—	—	—
	EWG · CEE	1000 t	P	[505]
Hohlglas (ohne Glasverarbeitung) ^{b)}	DEUTSCHLAND (B.R.)	1000 t	P	1 416,5	1 542,8	360,8	366,4	411,2	404,4	375,7
Verre creux ^{b)}	FRANCE	1000 t	P	963,0	1 048,1	252,2	269,8	245,0	281,2	299,3
Vetro cavo	ITALIA	1000 t	P	^{c)} 385
	NEDERLAND			—	—	—	—	—	—	—
Verre creux	BELGIQUE/BELGIË LUXEMBOURG	1000 t	P	[130]	[145]
				—	—	—	—	—	—	—
	EWG · CEE									
<i>darunter-dont:</i>										
Getränkeflaschen	DEUTSCHLAND (B.R.)	1000 t	P	880,3	944,3	223,1	226,6	248,5	246,1	228,6
Bouteilles et bonbonnes	FRANCE	1000 t	P	600,3	661,0	157,7	172,9	156,5	173,9	194,6
	ITALIA		
	NEDERLAND			—	—	—	—	—	—	—
	BELGIQUE/BELGIË LUXEMBOURG			—	—	—	—	—	—	—
	EWG · CEE									

^{a)} Einschl. optisches Glas und Brillenrohglas.
^{b)} Einschl. Glas für Signalgeräte.
^{c)} 1961.

^{a)} Y compris verre optique et lunetterie demi-brute.
^{b)} Y compris verres de signalisation.
^{c)} 1961.

ERZEUGNIS · PRODUIT PRODOTTO · PRODUKT	LAND PAYS/PAESE	m ² , m ³ , t, hl...	P L C	1962	1963	1963				1964
						I	II	III	IV	I
Konserven-, Medizin- und Verpackungs- glas, Haushalt-Wirtschaftsglas . . . Bocaux, flaconnage et gobeletterie . . . Flaconeria, articoli di uso comune e da tavola	DEUTSCHLAND (B.R.)	1000 t	P	392,2	429,0	98,5	98,8	119,4	112,3	101,2
	FRANCE	1000 t	P	288,2	a) 284,9	a) 69,6	a) 71,3	a) 63,5	a) 80,6	a) 76,3
	ITALIA									
	NEDERLAND BELGIQUE/BELGIË LUXEMBOURG									
	EWG · CEE									
Glaskolben für Isolierflaschen und -be- hälter, Glas in Stangen, Stäben, massi- ven Kugeln Ampoules et tubes divers, barres, ba- guettes	DEUTSCHLAND (B.R.)	1000 t	P	33,6	36,5	9,7	9,1	8,9	8,8	11,0
	FRANCE	1000 t	P	23,8	23,7	6,2	6,2	5,5	5,9	7,4
	ITALIA									
	NEDERLAND BELGIQUE/BELGIË LUXEMBOURG									
	EWG · CEE									
Glaskolben (ohne Ausrüstung) für die Elektroindustrie Ampoules et tubes électriques et de télévision	DEUTSCHLAND (B.R.)	1000 t	P	38,8	49,4	11,7	11,8	11,7	14,2	14,0
	FRANCE	1000 t	P	24,1	23,4	7,4	5,6	4,3	6,2	7,3
	ITALIA									
	NEDERLAND BELGIQUE/BELGIË LUXEMBOURG									
	EWG · CEE									
Hohlglas für Laboratorien und Kran- kenpflege Verrerie de laboratoire et d'hygiène . .	DEUTSCHLAND (B.R.)	t	P	3 279	2 905	817	695	684	709	840
	FRANCE	t	P	2 525	2 465	565	615	595	690	790
	ITALIA									
	NEDERLAND BELGIQUE/BELGIË LUXEMBOURG									
	EWG · CEE									

a) Ohne Konservenglas (1962: 22 340; 1. Halbjahr 1963: 10 980).

a) Sauf les bocaux (22 340 en 1962; 10 980 au 1^{er} semestre 1963).

**Herstellung von Steinzeug, Feinkeramik
und feuerfesten Erzeugnissen**
**Fabrication des grès, porcelaines,
faïences et produits réfractaires**
**Fabbricazione di grès, porcellane, maioliche,
terrecotte e prodotti refrattari**
Aardewerfabrieken, vuurvast-materiaalfabrieken

ERZEUGNIS · PRODUIT PRODOTTO · PRODUKT	LAND PAYS/PAESE	m ² , m ³ , t, hl...	P L C	1962	1963	1963				1964
						I	II	III	IV	I
Feuerfeste Erzeugnisse	DEUTSCHLAND (B.R.)	1000 t	P	2 476	2 317	564	578	586	589	606
Produits réfractaires	FRANCE	1000 t	P	605	583	142	155	129	156	160
Refrattari e isolanti termici	ITALIA	1000 t	P	a) 400
	NEDERLAND									
Produits silico-alumineux, siliceux et autres	BELGIQUE/BELGIË LUXEMBOURG	1000 t	P	165	142	36	35	33	38	38
	EWG · CEE									
Kanalisationsartikel aus Steinzeug . .	DEUTSCHLAND (B.R.)	1000 t	P	748,0	779,4	167,1	192,4	212,6	207,4	194,0
Tuyaux de grès	FRANCE	1000 t	P	62,4	60,5	14,4	14,9	13,3	17,8	16,7
Grès chimico per fognature	ITALIA	1000 t	P	a) 95,0
Draineerbuizen	NEDERLAND	1000 t	P	78,6	71,9
Tuyaux de drainage	BELGIQUE/BELGIË LUXEMBOURG	1000 t	P	18,1	11,6	1,3	2,5	3,6	4,2	4,5
	EWG · CEE	1000 t	P	[1 002]
Bodenfliesen, unglasiert, aus Steinzeug oder anderen feinkeramischen Stoffen	DEUTSCHLAND (B.R.)	Mio m ²	P	15,1	14,4	3,2	3,5	3,8	3,9	(4,0)
Carreaux de ½ grès	FRANCE	Mio m ²	P	1,1	1,2	0,3	0,3	0,3	0,3	0,1
	ITALIA									
Vloertegels en plavuizen	NEDERLAND	Mio m ²	P	0,7
Carreaux de parement en demi-grès .	BELGIQUE/BELGIË LUXEMBOURG	Mio m ²	P	a) 0,1
	EWG · CEE									
Fliesen, glasiert, aus Steingut u. ande- ren feinkeramischen Stoffen	DEUTSCHLAND (B.R.)	Mio m ²	P	22,5	20,4	4,6	4,9	5,3	5,6	(5,2)
Carreaux de grès et de faïence	FRANCE	Mio m ²	P	14,9	15,7	3,9	3,9	3,5	4,4	4,7
	ITALIA									
Muur- en wandtegels	NEDERLAND	Mio m ²	P	2,7
Carreaux de revêtement en faïence et en grès	BELGIQUE/BELGIË LUXEMBOURG	Mio m ²	P	a) 1,5
	EWG · CEE									
Haushalts-, Wirtschafts- und Zier- gegenstände aus Steingut	DEUTSCHLAND (B.R.)	1000 t	P	16,9	16,2	3,9	3,9	4,1	4,3	4,2
Vaisselle de faïence et faïence d'art . .	FRANCE	1000 t	P	47,4	45,1	11,6	11,8	9,8	11,9	11,9
Terraglie e ceramiche per uso domes- tico e decorativo	ITALIA	1000 t	P	a) 57
	NEDERLAND									
Vaisselle de faïence, grès artistique et divers	BELGIQUE/BELGIË LUXEMBOURG	1000 t	P	a) 5,4
	EWG · CEE									

a) 1961.

a) 1961.

ERZEUGNIS · PRODUIT PRODOTTO · PRODUKT	LAND PAYS/PAESE	m ² , m ³ , t, hl...	P L C	1962	1963	1963				1964
						I	II	III	IV	I
Tonwaren f. Gärtnerei u. Haushalt . . .	DEUTSCHLAND (B.R.)	1000 t	P	74,9	72,9	15,3	20,1	20,0	17,5	18,5
Poterie culinaire et horticole	FRANCE	1000 t	P	43,0	48,4	11,7	12,4	11,5	12,8	10,8
	ITALIA									
Bloempotten	NEDERLAND	Mio st	L	16,1
Poterie en terre cuite	BELGIQUE/BELGIË	1000 t	P	14,8	16,7	3,6	4,7	4,4	4,0	4,6
	LUXEMBOURG									
	EWG · CEE									
Sanitäre und hygienische Installations- keramik	DEUTSCHLAND (B.R.)	1000 t	P	88,1	95,4	23,1	23,5	23,5	25,3	(25,3)
Produits sanitaires céramiques	FRANCE	1000 t	P	86,4	87,3	22,0	22,5	18,2	24,6	25,7
Art. sanit. terraglia, porcellana, fire-clay	ITALIA	1000 t	P	102,4	105,8
Sanitaire keramische produkten	NEDERLAND	1000 t	P	18,9	17,2
Céramiques sanitaires.	BELGIQUE/BELGIË	1000 t	P	11,6	12,4
	LUXEMBOURG	1000 t	P							
	EWG · CEE	1000 t	P	307,4	318,1

**Herstellung von Baumaterialien und sonstigen
Erzeugnissen aus Steinen und Erden**
**Matériaux de construction et produits minéraux
non métalliques**
**Materiali da costruzione e prodotti minerali non
metallici**
**Bouwmateriaalfabrieken; bewerking van niet-
metalen mineralen**

ERZEUGNIS · PRODUIT PRODOTTO · PRODUKT	LAND PAYS/PAESE	m ² , m ³ , t, hl...	P L C	1962	1963	1963				1964
						I	II	III	IV	
Zement und -ähnliche Bindemittel a)	DEUTSCHLAND (B.R.)	Mio t	P	28,6	29,2	2,6	9,3	9,8	7,5	(5,1)
Ciments broyés b) et liants c)	FRANCE	Mio t	P	16,9	18,1	2,7	5,3	5,3	4,7	4,5
Cementi	ITALIA	Mio t	P	20,2	22,1	3,9	6,1	6,4	5,7	5,3
Cement	NEDERLAND	Mio t	P	2,0	2,1	0,2	0,7	0,6	0,6	0,6
Ciments	BELGIQUE/BELGIË	Mio t	P	4,8	4,7	0,5	1,5	1,4	1,3	1,2
Ciments	LUXEMBOURG	Mio t	P	0,2	0,2
<i>darunter-dont:</i>	EWG · CEE	Mio t	P	73	76	[10]	[23]	[24]	[20]	[17]
Portlandzement	DEUTSCHLAND (B.R.)	Mio t	P	20,7	21,5	2,0	6,8	7,0	5,7	3,8
Ciment Portland artificiel et ciments H.R.I. b)	FRANCE	Mio t	P	13,2	14,4	2,3	4,2	4,2	3,8	3,7
Portlandcement	ITALIA	Mio t	P	1,0	0,9	0,1	0,3	0,3	0,3	0,3
Ciment Portland	NEDERLAND	Mio t	P	1,0	0,9	0,1	0,3	0,3	0,3	0,3
	BELGIQUE/BELGIË	Mio t	P	3,8	3,8	0,4	1,2	1,1	1,0	0,9
	LUXEMBOURG			—	—	—	—	—	—	—
	EWG · CEE									
Baugips	DEUTSCHLAND (B.R.)	1000 t	P	839,8	806,8	136,4	243,6	243,6	183,2	190,4
Plâtres de construction	FRANCE	1000 t	P	1 918	2 019	342,8	588,9	562,5	524,8	560,4
Gesso per edilizia	ITALIA	1000 t	P ^{e)} (650)
	NEDERLAND									
Plâtres	BELGIQUE/BELGIË	1000 t	P	79,9	82,2	13,7	21,3	22,5	24,8	24,3
Plâtres	LUXEMBOURG	1000 t	P	8,2	6,7
	EWG · CEE									
Gebrannter und hydraulischer Kalk d)	DEUTSCHLAND (B.R.)	1000 t	P	9 693	9 775	1 740	2 710	2 857	2 468	2 215
Chaux grasses et hydrauliques	FRANCE	1000 t	P	3 470	3 468	758	941	879	890	917
Calce viva ed idraulica	ITALIA	1000 t	P	5 355
	NEDERLAND									
Chaux et chaux hydraulique artificielle	BELGIQUE/BELGIË	1000 t	P	2 043	2 021	471	518	496	536	511
Chaux vive	LUXEMBOURG	1000 t	P	3	2
<i>darunter-dont:</i>	EWG · CEE									
Chaux hydrauliques	DEUTSCHLAND (B.R.)	1000 t	P	1 005	1 019	167	305	290	257	242
	FRANCE									
	ITALIA									
	NEDERLAND									
Chaux hydraulique artificielle	BELGIQUE/BELGIË	1000 t	P	5,6	5,1	(0,3)	2,0	1,4	1,4	1,0
	LUXEMBOURG			—	—	—	—	—	—	—
	EWG · CEE									

a) Ohne zum Absatz bestimmte Zementklinker.
b) Zerdrückungswiderstand über 100 kg pro cm².
c) Zerdrückungswiderstand unter 100 kg pro cm².
d) Einschl. Sinterdolomit.
e) 1961.

a) Non compris les ciments de clinker destinés à la vente.
b) Résistance à l'écrasement supérieure à 100 kg par cm².
c) Résistance à l'écrasement inférieure à 100 kg par cm².
d) Y compris dolomite frittée.
e) 1961.

ERZEUGNIS · PRODUIT PRODOTTO · PRODUKT	LAND PAYS/PAESE	m ² , m ³ , t, hl...	P L C	1962	1963	1963				1964
						I	II	III	IV	I
Schleifscheiben und sonstige Schleifkörper (mit Korund und Siliciumcarbid), keramisch und aus Silicat . . .	DEUTSCHLAND (B.R.)	1000 t	P	19,5	18,9	4,7	4,7	4,7	4,9	5,1
	FRANCE									
Abrasivi rigidi e granulari	ITALIA	1000 t	P	a) 10,9
	NEDERLAND									
Meules abrasives	BELGIQUE/BELGIË	1000 t	P	1,8	1,6	0,4	0,4	0,4	0,4	0,4
	LUXEMBOURG			—	—	—	—	—	—	—
	EWG · CEE									
Schleifpapier und Schleifgewebe . . .	DEUTSCHLAND (B.R.)	Mio m ²	P	40,8	43,4	11,6	10,7	9,8	11,4	11,9
	FRANCE									
Abrasivi flessibili	ITALIA	Mio m ²	P	a) 8,6
	NEDERLAND									
Toiles et papiers abrasifs	BELGIQUE/BELGIË	Mio m ²	P	0,3	0,3	0,1	0,1	0,1	0,1	0,8
	LUXEMBOURG			—	—	—	—	—	—	—
	EWG · CEE									

a) 1961.

a) 1961.

ERZEUGNIS · PRODUIT PRODOTTO · PRODUKT	LAND PAYS/PAESE	m ² , m ³ , t, hl...	P L C	1962	1963	1963				1964
						I	II	III	IV	
Flüssigstahl für Stahlguß	DEUTSCHLAND (B.R.)	1000 t	P	670	576	147	137	141	150	157
Acier liquide pour moulages	FRANCE	1000 t	P	364	344	90	91	69	93	96
Acciaio spillato per getti	ITALIA	1000 t	P	197	194	50	51	45	48	47
Vloeibaar staal voor gietwerk	NEDERLAND	1000 t	P	18	16	3	4	4	4	3
Acier liquide pour moulages	BELGIQUE/BELGIË	1000 t	P	119	102	26	28	23	25	25
Acier liquide pour moulages	LUXEMBOURG	1000 t	P	5	3	1	1	1	1	1
	EGKS . CECA	1000 t	P	1 373	1 235	317	312	283	322	329
Blöcke und Halbzeug ^{a)}	DEUTSCHLAND (B.R.)	1000 t	L	1 807	1 599	408	419	412	360	420
Lingots et demi-produits ^{a)}	FRANCE	1000 t	L	375	378	95	87	80	116	159
Lingotti e semi-prodotti ^{a)}	ITALIA	1000 t	L	804	858	205	213	200	240	202
Blokken en halfabrikaten ^{a)}	NEDERLAND	1000 t	L	26	40	5	8	11	16	10
Lingots et demi-produits ^{a)}	BELGIQUE/BELGIË	1000 t	L	231	146	34	33	45	34	42
Lingots et demi-produits ^{a)}	LUXEMBOURG	1000 t	L	5	3	0	1	1	0	2
	EGKS . CECA	1000 t	L	3 248	3 023	747	761	749	766	835
Schwere Profile	DEUTSCHLAND (B.R.)	1000 t	P	2 082	1 916	431	461	526	498	513
Profilés lourds	FRANCE	1000 t	P	898	848	202	209	200	236	254
Profilati pesanti	ITALIA	1000 t	P	597	634	163	155	149	167	166
	NEDERLAND			—	—	—	—	—	—	—
Profilés lourds	BELGIQUE/BELGIË	1000 t	P	270	317	68	75	74	100	112
Profilés lourds	LUXEMBOURG	1000 t	P	649	626	141	151	167	166	161
	EGKS . CECA	1000 t	P	4 496	4 341	1 005	1 051	1 116	1 168	1 206
Röhrenvormaterial (ohne Blöcke)	DEUTSCHLAND (B.R.)	1000 t	P	1 125	1 100	267	273	267	293	326
Ronds et carrés pour tubes	FRANCE	1000 t	P	411	394	99	103	98	93	102
Tondi e quadri per tubi	ITALIA	1000 t	P	290	276	75	76	54	71	68
	NEDERLAND			—	—	—	—	—	—	—
Ronds et carrés pour tubes	BELGIQUE/BELGIË	1000 t	P	4	1	1	—	1	0	1
	LUXEMBOURG			—	—	—	—	—	—	—
	EGKS . CECA	1000 t	P	1 830	1 771	442	452	420	457	497
Walzdraht in Ringen	DEUTSCHLAND (B.R.)	1000 t	P	2 063	2 213	551	483	559	620	668
Fil machine en couronnes	FRANCE	1000 t	P	1 555	1 621	440	421	337	423	447
Vergella in matasse	ITALIA	1000 t	P	603	603	188	155	116	144	136
Walsdraad in ringen	NEDERLAND	1000 t	P	128	125	34	32	30	29	28
Fil machine en couronnes	BELGIQUE/BELGIË	1000 t	P	639	722	177	185	170	190	217
Fil machine en couronnes	LUXEMBOURG	1000 t	P	235	225	65	58	54	48	55
	EGKS . CECA	1000 t	P	5 223	5 510	1 455	1 334	1 267	1 454	1 561

a) Zum Schmieden und sonstigen unmittelbaren Verbrauch (einschließlich Blöcke für Röhren).

a) Pour forge et autre utilisation directe (y compris lingots pour tubes).

ERZEUGNIS · PRODUIT PRODOTTO · PRODUKT	LAND PAYS/PAESE	m ² , m ³ , t, hl...	P L C	1962	1963	1963				1964
						I	II	III	IV	I
Grobbleche (3 mm und mehr), warm- und kaltgewalzt	DEUTSCHLAND (B.R.)	1000 t	P	3 921	3 512	848	851	902	911	1 023
Tôles fortes (3 mm et plus) laminées à chaud et à froid	FRANCE	1000 t	P	1 364	1 378	324	346	316	391	400
Lamiere (da 3 mm e oltre) laminata a caldo e a freddo	ITALIA	1000 t	P	960	899	241	233	194	231	203
Dikke platen (3 mm en meer) warm- en koudgewalst	NEDERLAND	1000 t	P	421	405	104	99	96	106	105
Tôles fortes (3 mm et plus) laminées à chaud et à froid	BELGIQUE/BELGIÉ	1000 t	P	583	540	130	140	131	139	163
	LUXEMBOURG	1000 t	P	120	151	34	35	39	43	37
	EGKS . CECA	1000 t	P	7 369	6 885	1 681	1 705	1 673	1 821	1 931
Feinbleche (< 3 mm), kaltgewalzt. .	DEUTSCHLAND (B.R.)	1000 t	P	2 401	2 688	655	641	719	673	807
Tôles minces (< 3 mm) laminées à froid	FRANCE	1000 t	P	2 929	3 282	821	858	734	870	955
Lamiere laminata a freddo (< 3 mm).	ITALIA	1000 t	P	1 284	1 624	397	408	413	406	395
Dunne platen (< 3 mm) koudgewalst	NEDERLAND	1000 t	P	836	966	247	251	234	234	266
Tôles minces (< 3 mm) laminées à froid	BELGIQUE/BELGIÉ	1000 t	P	1 048	1 275	300	329	299	347	372
	LUXEMBOURG	1000 t	P	288	288	70	72	74	72	76
	EGKS . CECA	1000 t	P	8 785	10 123	2 490	2 559	2 473	2 602	2 871
Transformatoren- und Dynamobleche	DEUTSCHLAND (B.R.)	1000 t	P	284	254	63	64	59	68	62
Tôles magnétiques	FRANCE	1000 t	P	196	178	44	48	40	46	52
Lamierini magnetici	ITALIA	1000 t	P	68	75	17	19	19	20	22
	NEDERLAND			—	—	—	—	—	—	—
Tôles magnétiques	BELGIQUE/BELGIÉ	1000 t	P	42	42	10	12	10	9	10
	LUXEMBOURG			—	—	—	—	—	—	—
	EGKS . CECA	1000 t	P	590	549	134	143	128	143	145
Weißblech, Weißband, sonstige verzinn- und überzogene Bleche . . .	DEUTSCHLAND (B.R.)	1000 t	P	671	695	160	179	194	162	183
Fer-blanc, tôles étamées et revêtues .	FRANCE	1000 t	P	948	999	231	266	231	271	308
Banda e lamiere stagnate e rivestite .	ITALIA	1000 t	P	263	325	76	87	81	81	66
Blik, vertinde en beklede platen . . .	NEDERLAND	1000 t	P	199	248	66	73	54	55	67
Fer-blanc, tôles étamées et revêtues .	BELGIQUE/BELGIÉ	1000 t	P	499	600	148	156	137	159	166
	LUXEMBOURG									
	EGKS . CECA	1000 t	P	2 580	2 867	681	761	697	728	790

ERZEUGNIS · PRODUIT PRODOTTO · PRODUKT	LAND PAYS/PAESE	m ² , m ³ , t, hl...	P L C	1962	1963	1963				1964
						I	II	III	IV	
Stahlröhren ^{a)}	DEUTSCHLAND (B.R.)	1000 t	P	2 654	2 344	559	584	620	593	.
Tubes d'acier	FRANCE	1000 t	L	1 098	1 113	259	314	251	293	304
Tubi di acciaio	ITALIA	1000 t	P	1 283	1 366	338	350	325	353	335
Stalen buizen	NEDERLAND	1000 t	P	141	145	35	35	38	36	41
Tubes d'acier	BELGIQUE/BELGIË	1000 t	P	221	235	56	60	55	64	69
Tubes d'acier	LUXEMBOURG	1000 t	P	84	83	20	19	22	23	23
davon- <i>soit</i> :	EWG · CEE	1000 t		5 481	5 286	1 267	1 362	1 311	1 362	
Nahtlose Röhren	DEUTSCHLAND (B.R.)	1000 t	P	1 360	1 333	315	324	340	355	370
Tubes sans soudure ^{b)}	FRANCE	1000 t	L	472	445	112	128	96	107	115
Tubi senza saldatura	ITALIA	1000 t	P	793	817	198	203	196	220	204
Tubes sans soudure	NEDERLAND									
	BELGIQUE/BELGIË	1000 t	P	63	68	18	16	16	18	21
	LUXEMBOURG			—	—	—	—	—	—	—
	EWG · CEE									
Geschweißte Röhren ^{a)}	DEUTSCHLAND (B.R.)	1000 t	P	1 294	1 011	244	260	280	238	.
Tubes soudés	FRANCE	1000 t	L	626	668	147	186	155	186	189
Tubi saldati	ITALIA	1000 t	P	490	549	140	147	129	133	131
Tubes soudés (y compris hors tôle)	NEDERLAND									
Tubes soudés	BELGIQUE/BELGIË	1000 t	P	158	167	38	44	39	46	48
	LUXEMBOURG	1000 t	P	84	83	20	19	22	23	23
	EWG · CEE									
Blankstahl	DEUTSCHLAND (B.R.)	1000 t	P	558	507	123	125	130	129	.
Barres étirées	FRANCE	1000 t	L	364	369	89	95	78	106	109
Barres étirées	ITALIA									
	NEDERLAND									
	BELGIQUE/BELGIË	1000 t	P	25	24	6	6	5	7	7
	LUXEMBOURG									
	EWG · CEE									
Kaltband und Kaltbandprofile	DEUTSCHLAND (B.R.)	1000 t	P	1 243	1 132	294	276	275	287	.
Feuillards à froid	FRANCE	1000 t	L	193	198	52	54	37	54	55
Feuillards et profilés à froid	ITALIA									
	NEDERLAND									
Feuillards à froid	BELGIQUE/BELGIË	1000 t	P	169	199	46	51	48	54	58
	LUXEMBOURG	1000 t	P	19	21	6	5	5	6	6
	EWG · CEE									
Gezogener Draht	DEUTSCHLAND (B.R.)	1000 t	P	1 285	1 301	333	301	325	342	.
Fil tréfilé simple	FRANCE	1000 t	L	746	786	184	220	169	213	220
Getrokken draad	ITALIA									
Fil tréfilé simple	NEDERLAND	1000 t	P	133	136	33	34	32	37	36
	BELGIQUE/BELGIË	1000 t	L	617	629	152	166	148	163	158
	LUXEMBOURG									
	EWG · CEE									

a) Teilweise geschätzt.
b) Einschl. aus Röhren hergestellte Flaschen.

a) Partiellement estimé.
b) Y compris bouteilles obtenues à partir de tubes d'acier.

**Erzeugung und erste Verarbeitung
von NE-Metallen; Gießereien**
**Production et première transformation
des métaux non ferreux; fonderies**
**Produzione e prima trasformazione
di metalli non ferrosi; fonderie**
**Vervaardiging en bewerking
van non-ferro metalen; gieterijen**

ERZEUGNIS · PRODUIT PRODOTTO · PRODUKT	LAND PAYS/PAESE	m ² , m ³ , t, hl...	P L C	1962	1963	1963				1964
						I	II	III	IV	I
Halbzeug aus Zink u. -legierungen ^{a)}	DEUTSCHLAND (B.R.)	1000 t	P	75,7	69,6	17,7	16,5	16,2	19,3	20,2
Zinc laminé	FRANCE	1000 t	L	70,9	62,1	16,2	14,8	13,2	17,9	19,3
Semilavorati di zinco	ITALIA	1000 t	P	9,8	10,4
Demi-produits en zinc ^{e)}	NEDERLAND									
	BELGIQUE/BELGIË LUXEMBOURG	1000 t	P	46,3	44,7	11,1	10,9	9,7	13,0	12,4
	EWG · CEE									
Halbzeug aus Aluminium und -legierun- gen ^{a) b)}	DEUTSCHLAND (B.R.)	1000 t	P	246,0	255,0	63,9	61,0	64,7	65,6	75,4
Demi-produits en aluminium et alliages légers ^{c)}	FRANCE	1000 t	L	157,1	165,3	41,6	43,2	35,1	45,4	48,1
Semilavorati d'alluminio	ITALIA	1000 t	P	97	107
Demi-produits en aluminium	NEDERLAND									
	BELGIQUE/BELGIË LUXEMBOURG	1000 t	P	80,7	95,5	21,6	22,3	22,9	28,7	29,0
	EWG · CEE									
<i>darunter-dont:</i>										
Leitmaterial aus Aluminium und -legierungen ^{a) b)}	DEUTSCHLAND (B.R.)	1000 t	P	25,2	22,8	5,4	4,6	6,8	6,0	6,9
Fil d'aluminium (pour fils électriques)	FRANCE	1000 t	L	27,2	24,8	7,2	6,4	5,4	5,8	6,7
Fili elettrici ed altri trafilati in alluminio	ITALIA	1000 t	P	9	9
	NEDERLAND			—	—	—	—	—	—	—
	BELGIQUE/BELGIË LUXEMBOURG									
	EWG · CEE									
Halbzeug aus Kupfer und -legierun- gen ^{a) d)}	DEUTSCHLAND (B.R.)	1000 t	P	576,6	592,9	150,4	142,0	145,4	155,1	181,1
Demi-produits en cuivre et alliages de cuivre	FRANCE	1000 t	L	334,6	351,4	87,8	92,4	69,2	102,0	103,0
Semilavorati di rame e sue leghe	ITALIA	1000 t	P	294	323
Demi-produits en cuivre allié et non allié	NEDERLAND									
	BELGIQUE/BELGIË LUXEMBOURG	1000 t	P	114,2	124,2	32,6	30,2	27,1	34,2	37,8
	EWG · CEE									
<i>darunter-dont:</i>										
Leitmaterial aus Kupfer und -legierun- gen ^{a) d)}	DEUTSCHLAND (B.R.)	1000 t	P	251,1	252,1	65,4	60,3	61,6	64,8	81,5
Fils de cuivre (pour fils électriques)	FRANCE	1000 t	L	155,3	162,1	39,8	42,8	32,2	47,4	48,3
Fili elettrici ed altri trafilati in rame	ITALIA	1000 t	P	128	139,8
	NEDERLAND									
	BELGIQUE/BELGIË LUXEMBOURG									
	EWG · CEE									

a) Ohne Auflageanteil von plattiertem Material.

b) Einschließlich Kabel aus Stahlaluminium.

c) Einschl. Aluminiumfolien.

d) Einschließlich Kabel aus Stahlkupfer

e) Einschl. kleiner Mengen von Halbzeug aus Zinn, Nickel, usw.

a) Non compris pour le matériel revêtu, le poids de la couche de revêtement.

b) Y compris câbles d'aluminium avec âme d'acier.

c) Y compris feuilles minces d'aluminium.

d) Y compris câbles de cuivre avec âme d'acier.

e) Y compris de faibles tonnages de demi-produits en étain, nickel, etc.

ERZEUGNIS · PRODUIT PRODOTTO · PRODUKT	LAND PAYS/PAESE	m ² , m ³ , t, hl...	P L C	1962	1963	1963				1964
						I	II	III	IV	I
Halbzeug aus Blei und -legierungen ^{a)}	DEUTSCHLAND (B.R.)	1000 t	P	47,1	43,3	8,5	10,9	11,9	12,0	11,7
Demi-produits en plomb	FRANCE	1000 t	L	43,4	44,1	8,7	12,5	11,2	11,7	10,3
Semilavorati di piombo	ITALIA	1000 t	P	38,0	38,5
Halfabrikaten van lood en -legeringen	NEDERLAND	1000 t	P	17,6	16,3	3,5	4,0	4,1	4,8	4,3
Demi-produits en plomb	BELGIQUE/BELGIË LUXEMBOURG	1000 t	P	27,8	26,8	5,8	6,5	6,8	7,8	7,0
<i>darunter-dont:</i>	EWG · CEE									
Plomb : tuyaux, siphons	DEUTSCHLAND (B.R.)	1000 t	L	24,8	25,3	5,2	7,1	6,0	6,9	6,2
Tubi di piombo	FRANCE	1000 t	P	17,4	18,3
Buizen van lood en -legeringen	ITALIA	1000 t	P	3,2	3,7	0,8	0,9	0,9	1,1	0,9
	NEDERLAND BELGIQUE/BELGIË LUXEMBOURG	1000 t	P							
	EWG · CEE									
Eisengußzeugung	DEUTSCHLAND (B.R.)	1000 t	P	3 507	3 320	849	785	815	870	918
Moulages de fonte: total	FRANCE	1000 t	P	1 520	1 532	409	395	302	426	434
Getti di ghisa, totale	ITALIA	1000 t	P	980	1 090	250	280	260	300	272
Ijzergietwerk	NEDERLAND	1000 t	P	230	216	51	55	48	62	54
Moulages de fonte: total	BELGIQUE/BELGIË LUXEMBOURG	1000 t	P	351	356	84	92	85	95	92
<i>darunter-dont:</i>	EWG · CEE									
Rohre und Formstücke	DEUTSCHLAND (B.R.)	1000 t	P	507	471	119	111	125	117	126
Tubes et raccords en fonte	FRANCE	1000 t	P	570	533	150	131	107	146	146
Tubi e raccordi di ghisa	ITALIA	1000 t	P	37	47	9	11	10	17	12
Tubes et raccords en fonte	NEDERLAND BELGIQUE/BELGIË LUXEMBOURG	1000 t	P	33	29	6	8	7	8	8
	EWG · CEE									
Guter Stahlguß	DEUTSCHLAND (B.R.)	1000 t	P	356	299	77	71	73	78	83
Moulages d'acier parachévés	FRANCE	1000 t	P	(223)	(213)	(58)	(55)	(42)	(58)	(58)
Getti grezzi di acciaio	ITALIA	1000 t	P	113	114	29	30	26	29	19
Staalgielwerk	NEDERLAND	1000 t	P	9	9	3	3	3	2	3
Moulages d'acier parachévés	BELGIQUE/BELGIË	1000 t	P	73	64	17	17	14	16	15
Moulages d'acier parachévés	LUXEMBOURG	1000 t	P	3	3	1	1	1	1	1
	EWG · CEE	1000 t	P	(777)	(702)	(185)	(177)	(159)	(181)	(179)

a) Ohne Auflageanteil von plattiertem Material.

a) Non compris, pour le matériel revêtu, le poids de la couche de revêtement.

ERZEUGNIS · PRODUIT PRODOTTO · PRODUKT	LAND PAYS/PAESE	m ² , m ³ , t, hl...	P L C	1962	1963	1963				1964
						I	II	III	IV	I
Schmiedeerzeugnisse insgesamt	DEUTSCHLAND (B.R.)	1000 t	P	1 261	1 199	309	289	297	304	.
Pezzi forgiati	FRANCE	1000 t	P	166	156	41	39	36	40	38
Produits de forge et d'estampage, total	ITALIA	1000 t	P	7	6	2	2	2	1	2
	NEDERLAND									
	BELGIQUE/BELGIË									
	LUXEMBOURG									
	EWG · CEE									
<i>darunter-dont:</i>										
Rollendes Eisenbahnzeug	DEUTSCHLAND (B.R.)	1000 t	P	172	150	41	37	38	34	42
Bandages, essieux, frettes et centres de roues	FRANCE	1000 t	P	34	30	9	9	6	7	9
Cerchioni, assali, centri di ruota	ITALIA	1000 t	P	37	43	9	12	10	12	11
	NEDERLAND			—	—	—	—	—	—	—
Essieux, bandages et traverses	BELGIQUE/BELGIË	1000 t	P	35
	LUXEMBOURG			—	—	—	—	—	—	—
	EWG · CEE	1000 t	P	278
Preß-, Zieh- und Stanzteile	DEUTSCHLAND (B.R.)	1000 t	P	217	222	55	56	56	55	.
Découpage et gros emboutissage de la tôle d'acier	FRANCE	1000 t	L	(201)	.	117
	ITALIA									
	NEDERLAND									
Découpage et gros emboutissage de la tôle d'acier	BELGIQUE/BELGIË	1000 t	P	16	9	2	3	2	2	2
	LUXEMBOURG									
	EWG · CEE									
Schrauben, Bolzen, Nieten	DEUTSCHLAND (B.R.)	1000 t	P	329,8	307,8	78,4	73,6	76,4	79,4	88,2
Boulonnerie et visserie (en fer)	FRANCE	1000 t	L	149,6	134,8	35,5	34,8	28,1	36,3	38,5
Viteria e bulloneria filettata	ITALIA	1000 t	P	22,0
Klinknagels, bouten, moeren, schroe- ven e.d.	NEDERLAND	1000 t	L	a) 30,8
Boulonnerie et visserie, pitonnerie, rivets	BELGIQUE/BELGIË	1000 t	L	51,7	42,3	10,8	11,2	9,5	10,8	10,5
	LUXEMBOURG									
	EWG · CEE									

a) 1961.

a) 1961.

Fabbricazione di utensili
e articoli finiti in metalloGereedschappen-, ijzer-,
staal- en andere metaalwarenfabrieken

ERZEUGNIS · PRODUIT PRODOTTO · PRODUKT	LAND PAYS/PAESE	m ² , m ³ t, hl...	P L C	1962	1963	1963				1964
						I	II	III	IV	I
Raumheizöfen mit Kohlenbeheizung . . . Poêles et cuisinières (au bois et au char- bon)	DEUTSCHLAND (B.R.) FRANCE ITALIA	1000 st 1000 p	P P	787,0 620	895,1 .	136,8 .	207,2 .	225,9 .	275,2 .	260,7 .
Kolenhaarden, -haardkachels & -kachels Poêlerie (excl. chauffage central) . . .	NEDERLAND BELGIQUE/BELGIË LUXEMBOURG	1000 st 1000 t	L L	399,7 56,2	387,4 .	94,4 14,9	104,4 .	102,1 .	86,6 .	. .
	EWG · CEE									
Raumheizöfen mit Ölbeheizung a) . . . Poêles à mazout	DEUTSCHLAND (B.R.) FRANCE ITALIA	1000 st 1000 p	P L	849,5 355,7	1 240,3 .	256,2 49,8	290,4 66,8	344,3 132,9	349,4 .	258,9 .
Ölhaarden en -kachels a)	NEDERLAND BELGIQUE/BELGIË LUXEMBOURG	1000 st	L	66,5	111,4	19,3	14,7	42,7	34,6	.
	EWG · CEE									
Wasserheizer mit Gasbeheizung . . . Chauffe-eau et chauffe-bains Instantanés à gaz	DEUTSCHLAND (B.R.) FRANCE ITALIA	1000 st 1000 p	P L	678,7 614,8	668,4 655,8	176,9 164,7	157,7 180,6	158,9 155,7	174,9 154,8	176,9 174,0
Chauffe-eau et chauffe-bains non électr. LUXEMBOURG	BELGIQUE/BELGIË LUXEMBOURG	1000 p	L	[48]
	EWG · CEE									
Gaskocher	DEUTSCHLAND (B.R.) FRANCE ITALIA	1000 st	P	70,4	62,5	11,5	17,4	20,1	13,5	14,8
Gaskomforen Réchauds à gaz	NEDERLAND BELGIQUE/BELGIË LUXEMBOURG	1000 st 1000 t	L P	190,9 10,6	209,6 .	49,2 .	59,5 .	52,6 .	48,3 .	. .
	EWG · CEE									
Schlösser und Beschläge Serrurerie, ferronnerie Ferramenta e minuterie metalliche . . .	DEUTSCHLAND (B.R.) FRANCE ITALIA	1000 t 1000 t 1000 t	P L P	219,8 61,7 22,5	222,1 67,6 .	55,6 16,1 .	54,2 18,1 .	54,5 14,3 .	56,8 19,1 .	59,5 . .
Serrurerie et quincaillerie	NEDERLAND BELGIQUE/BELGIË LUXEMBOURG	1000 t	L	12,4	.	3,2
	EWG · CEE									
Stahlmöbel und Stahlblecheinrich- tungsgegenstände b)	DEUTSCHLAND (B.R.) FRANCE	1000 t 1000 t	P C	163,3 156,4	168,2 154,8	40,2 39,6	40,8 39,8	41,5 32,4	45,7 42,9	47,6 39,4
Mobilier métallique Mobili metallici	ITALIA NEDERLAND BELGIQUE/BELGIË LUXEMBOURG	1000 t 1000 t	P L	22,5 43,2	. .	. 8,8
	EWG · CEE									

a) Mit eigener Abgasabführung.
b) Ohne Stahldrahtmatratzen und Bettstellen.

a) Avec dispositif pour l'évacuation des gaz.
b) Non compris les matelas et les lits à ressorts métalliques.

ERZEUGNIS · PRODUIT PRODOTTO · PRODUKT	LAND PAYS/PAESE	m ² , m ³ , t, hl...	P L C	1962	1963	1963				1964
						I	II	III	IV	I
Feilen und Raspeln	DEUTSCHLAND (B.R.)	t	P	3 723	4 175	980	935	1 297	963	975
Limes et râpes	FRANCE	t	L	2 495	2 514	690	645	504	675	720
	ITALIA									
	NEDERLAND									
	BELGIQUE/BELGIË									
	LUXEMBOURG			—	—	—	—	—	—	—
	EWG · CEE									
Handfeuerlöcher	DEUTSCHLAND (B.R.)	1000 st	P	759,2	787,6	183,2	181,3	207,5	215,6	200,0
Extincteurs portatifs, seaux-pompes	FRANCE	1000 p	L	705,6	501,9	119,1	123,0	115,2	144,6	140,7
	ITALIA									
	NEDERLAND									
Extincteurs portatifs	BELGIQUE/BELGIË	1000 t	P	0,6
	LUXEMBOURG			—	—	—	—	—	—	—
	EWG · CEE									

ERZEUGNIS · PRODUIT PRODOTTO · PRODUKT	LAND PAYS/PAESE	m ² , m ³ , t, hl...	P L C	1962	1963	1963				1964
						I	II	III	IV	
Dreirad-, Vierrad-, Raupenschlepper Tracteurs agric. à roues et à chenilles Trattori agricoli, stradali, altri	DEUTSCHLAND (B.R.) FRANCE ITALIA NEDERLAND BELGIQUE/BELGIË LUXEMBOURG	1000 st 1000 p 1000 p	P P P	108,7 60,4 49,4	84,6 68,5 53,8	24,6 17,0 15,0	20,5 19,0 15,9	19,8 12,9 11,3	19,7 19,6 11,6	24,9 20,9 15,7
	EWG · CEE									
Einachsschlepper u. andere einachsige Motorgeräte Motoculteurs et mototreuil	DEUTSCHLAND (B.R.) FRANCE ITALIA NEDERLAND BELGIQUE/BELGIË LUXEMBOURG	1000 st 1000 p	P P	77,0 33,7	77,5 36,4	23,6 8,7	30,2 12,4	11,5 7,3	12,2 8,0	23,4 11,0
	EWG · CEE									
Strohpresen, -binder, Aufnahmepres- sen für Heu und Stroh Ramasseuses-presses	DEUTSCHLAND (B.R.) FRANCE ITALIA NEDERLAND BELGIQUE/BELGIË LUXEMBOURG	1000 st 1000 p	P P	20,0 32,6	21,4 31,3	5,6 8,9	6,8 9,2	3,9 5,0	5,1 8,3	5,9 9,8
	EWG · CEE									
Mähdrescher Moissonneuses-batteuses	DEUTSCHLAND (B.R.) FRANCE ITALIA NEDERLAND BELGIQUE/BELGIË LUXEMBOURG	1000 st 1000 p	P P	[30] 3,3	21,3 3,2	5,9 0,8	5,2 1,3	4,8 0,7	5,4 0,4	. 0,4
	EWG · CEE									
Büromaschinen, insgesamt ^{b)} Macchine da scrivere e macchine cal- colatrici	DEUTSCHLAND (B.R.) FRANCE ITALIA NEDERLAND BELGIQUE/BELGIË LUXEMBOURG	1000 st 1000 p	P P	1 367,0 1 375,5	1 354,5 1 459,7	361,2 377,8	342,4 367,7	304,0 305,2	346,7 409,1	376,4 407,3
	EWG · CEE									
<i>darunter-dont:</i>										
Rechenmaschinen Macchine calcolatrici	DEUTSCHLAND (B.R.) FRANCE ITALIA NEDERLAND BELGIQUE/BELGIË LUXEMBOURG	1000 st 1000 p	P P	215,1 704,2	186,2 726,3	51,8 190,5	47,8 186,2	43,1 153,4	43,5 196,2	49,7 181,4
	EWG · CEE									

a) Wenn nichts anderes vermerkt, enthalten die Angaben dieses Kapitels auch Zubehör, Einzel- und Ersatzteile.

b) Schreib-, Rechen- und Buchungsmaschinen, Registrier- und Kontrollkassen, Vervielfältigungs- und Adressiermaschinen, ausschließlich sonstige Büromaschinen.

a) Sauf mention contraire, les données de ce chapitre comprennent également les accessoires, pièces détachées et pièces de rechange.

b) Machines à écrire, à calculer, machines comptables, caisses enregistreuses et de contrôle, machines multiplicatrices et adressographes, à l'exclusion des autres machines de bureau.

ERZEUGNIS · PRODUIT PRODOTTO · PRODUKT	LAND PAYS/PAESE	m ² , m ³ , t, hl...	P L C	1962	1963	1963				1964
						I	II	III	IV	
Schreibmaschinen ^{a)}	DEUTSCHLAND (B.R.)	1000 st	P	1 015,9	1 023,5	269,9	258,5	228,1	267,0	285,9
Machines à écrire ^{a)}	FRANCE	1000 p	L	163,2	88,9	24,8	21,5	16,2	26,4	.
Macchine da scrivere ^{a)}	ITALIA	1000 p	P	671,3	733,4	187,3	181,4	151,8	212,8	225,9
	NEDERLAND									
	BELGIQUE/BELGIË									
	LUXEMBOURG			—	—	—	—	—	—	—
	EWG · CEE									
Metallbearbeitungsmaschinen	DEUTSCHLAND (B.R.)	1000 t	P	364,8	305,4	78,4	75,4	70,3	81,3	70,2
Machines-outils pour métaux	FRANCE	1000 t	L	75,1	67,0	17,4	18,7	12,4	18,5	18,3
Macchine utensili per metalli	ITALIA	1000 t	P	90,0	100,0
Gereedschapswerktuigen voor metaal- bewerking (excl. delen)	NEDERLAND	1000 t	L	[10]
Machines-outils pour métaux	BELGIQUE/BELGIË	1000 t	L	(13,8)	.	2,6
	LUXEMBOURG									
	EWG · CEE									
<i>davon- soit:</i>										
— der spanabhebenden Formung	DEUTSCHLAND (B.R.)	1000 t	P	200,1	178,5	45,1	44,6	41,6	47,2	40,6
— travaillant par enlèvement du métal	FRANCE	1000 t	L	48,4	44,9	12,0	12,6	8,3	12,1	12,1
— operanti per asporto	ITALIA	1000 t	P	64,7
	NEDERLAND									
— travaillant par enlèvement du métal	BELGIQUE/BELGIË	1000 t	L	(8,5)
	LUXEMBOURG			—	—	—	—	—	—	—
	EWG · CEE									
— der spanlosen Formung	DEUTSCHLAND (B.R.)	1000 t	P	164,6	126,9	33,3	30,8	28,7	34,1	29,6
— travaillant par déformation du métal	FRANCE	1000 t	L	26,7	22,2	5,4	6,2	4,2	6,4	6,3
— operanti per deformazione	ITALIA	1000 t	P	25,3
	NEDERLAND									
— travaillant par déformation du métal	BELGIQUE/BELGIË	1000 t	L	(5,3)
	LUXEMBOURG									
	EWG · CEE									
Textilmaschinen	DEUTSCHLAND (B.R.)	1000 t	P	122,8	117,2	29,2	27,5	28,2	32,3	32,9
Matériel textile	FRANCE	1000 t	L	39,9	37,3	9,4	10,3	7,8	9,8	11,2
Macchine tessili	ITALIA	1000 t	P	^{b)} 83,5
	NEDERLAND									
Machines textiles et matériel connexe .	BELGIQUE/BELGIË	1000 t	L	27,9	27,7	7,1	5,3	5,8	9,5	6,3
	LUXEMBOURG			—	—	—	—	—	—	—
	EWG · CEE									
<i>davon- soit:</i>										
Maschinen für Spinnerei, Zwirnerei, Seilerei ^{a)}	DEUTSCHLAND (B.R.)	1000 t	P	29,8	26,6	6,7	6,0	6,6	7,3	7,6
Matériel de filature et de retordage ^{a)} .	FRANCE	1000 t	L	22,9	20,3	5,3	5,8	4,1	5,0	6,3
	ITALIA									
	NEDERLAND									
Machines de préparation, cordage, fila- ture	BELGIQUE/BELGIË	1000 t	L	^{b)} 8,1
	LUXEMBOURG			—	—	—	—	—	—	—
	EWG · CEE									

a) Ohne Zubehör, Einzel- und Ersatzteile.
b) 1961.

a) Non compris accessoires, pièces détachées et de rechange.
b) 1961.

ERZEUGNIS · PRODUIT PRODOTTO · PRODUKT	LAND PAYS/PAESE	m ² , m ³ , t, hl...	P L C	1962	1963	1963				1964
						I	II	III	IV	I
Vorbereitungs- u. Hilfsmaschinen für die Weberei ^{a)} Matériel de préparation au tissage ^{a)}	DEUTSCHLAND (B.R.)	1000 t	P	9,6	10,9	2,4	2,8	2,7	3,0	3,4
	FRANCE	1000 t	L	2,4	2,5	0,5	0,7	0,5	0,8	0,6
	ITALIA									
	NEDERLAND									
	BELGIQUE/BELGIË			b)						
	LUXEMBOURG				—	—	—	—	—	—
EWG · CEE										
Webmaschinen (ohne Bandwebsma- schinen ^{a)} Métiers à tisser ^{a)}	DEUTSCHLAND (B.R.)	1000 t	P	10,6	9,4	2,7	2,6	1,9	2,2	2,3
	FRANCE	1000 t	L	5,0	4,6	1,2	1,1	0,9	1,3	1,1
	ITALIA									
	NEDERLAND									
	BELGIQUE/BELGIË	1000 t	L	f) 12,8
	LUXEMBOURG				—	—	—	—	—	—
EWG · CEE										
Strick- und Wirkmaschinen ^{a)} ^{c)} Matériel de bonneterie ^{a)}	DEUTSCHLAND (B.R.)	1000 t	P	19,9	20,0	5,0	4,7	4,8	5,5	5,7
	FRANCE	1000 t	L	0,3	0,4	0,1	0,1	0,1	0,1	0,2
	ITALIA									
	NEDERLAND									
	BELGIQUE/BELGIË			b)						
	LUXEMBOURG				—	—	—	—	—	—
EWG · CEE										
Textilveredlungsmaschinen ^{a)} ^{d)} Mat. de teinture, apprêt et finissage ^{a)}	DEUTSCHLAND (B.R.)	1000 t	P	13,5	13,3	2,9	2,8	3,5	4,1	3,6
	FRANCE	1000 t	L	2,8	2,8	0,6	0,8	0,7	0,8	0,7
	ITALIA									
	NEDERLAND									
	BELGIQUE/BELGIË	1000 t	L	f) 0,4
	LUXEMBOURG				—	—	—	—	—	—
EWG · CEE										
Zubehör, Einzel- und Ersatzteile Accessoires et divers	DEUTSCHLAND (B.R.)	1000 t	P	39,4	36,7	9,4	8,6	8,8	9,9	10,2
	FRANCE	1000 t	L	6,6	6,7	1,5	1,7	1,6	1,8	2,3
	ITALIA									
	NEDERLAND									
	BELGIQUE/BELGIË	1000 t	P	f) 4,5
	LUXEMBOURG				—	—	—	—	—	—
EWG · CEE										
Nähmaschinen ^{a)} ^{e)} Machines à coudre Machine da cucire	DEUTSCHLAND (B.R.)	1000 st	P	648,2	611,1	156,8	140,1	149,7	164,5	154,3
	FRANCE	1000 p	L	158,8	139,1	35,7	36,1	28,8	38,5	29,4
	ITALIA	1000 p	P	435,6	536,6	128,7	140,9	118,7	148,3	141,7
	NEDERLAND									
	BELGIQUE/BELGIË									
	LUXEMBOURG				—	—	—	—	—	—
EWG · CEE										

a) Ohne Zubehör, Einzel- und Ersatzteile.
b) In der vorhergehenden Position enthalten.
c) Einschl. verschiedener Spezialmaschinen.
d) Einschl. Filz- und Hutmaschinen.
e) Industrie- und Haushaltsnäähmaschinen.
f) 1961.

a) Non compris accessoires, pièces détachées et de rechange.
b) Compris dans la position précédente.
c) Y compris certaines machines textiles spéciales.
d) Y compris machines pour feutre et chapeaux.
e) Familiales et industrielles.
f) 1961.

ERZEUGNIS · PRODUIT PRODOTTO · PRODUKT	LAND PAYS/PAESE	m ² , m ³ , t, hl...	P L C	1962	1963	1963				1964
						I	II	III	IV	I
Maschinen für Nahrungsmittel- und Genußmittelindustrie a)	DEUTSCHLAND (B.R.)	1000 t	P	159,0	156,9	34,8	39,2	41,7	41,2	35,4
Machines pour l'industrie des aliments et boissons a)	FRANCE	1000 t	L	48,8	45,0	8,9	12,1	12,2	11,8	11,2
Macchine per l'industria alimentare . .	ITALIA	1000 t	P	30,0
Appareils et installations pour les in- dustries alimentaires	NEDERLAND									
	BELGIQUE/BELGIË	1000 t	P	16,7
	LUXEMBOURG			—	—	—	—	—	—	—
<i>darunter-dont:</i>	EWG · CEE									
Masch. für Zucker- und Getränkein- dustrie b)	DEUTSCHLAND (B.R.)	1000 t	P	57,1	55,6	12,0	15,3	14,4	13,9	13,5
Machines pour sucreries, raffineries, distilleries, malteries et brasseries .	FRANCE	1000 t	L	15,8	7,6	1,5	2,2	2,6	1,3	2,1
	ITALIA									
	NEDERLAND									
	BELGIQUE/BELGIË									
	LUXEMBOURG			—	—	—	—	—	—	—
	EWG · CEE									
Müllereimasch. u. -anlagen (auch für Ölmüllereien u. die Speisefettind.) b)	DEUTSCHLAND (B.R.)	1000 t	P	20,0	21,5	4,5	4,6	6,4	6,0	4,4
Machines pour minoteries, pour graines	FRANCE	1000 t	P	6,3	5,7	1,1	1,6	1,4	1,6	1,5
	ITALIA									
	NEDERLAND									
	BELGIQUE/BELGIË									
	LUXEMBOURG			—	—	—	—	—	—	—
	EWG · CEE									
Einzelapparate und -maschinen für die chemische und verwandte Industrien	DEUTSCHLAND (B.R.)	1000 t	P	88,9	84,5	19,4	19,4	22,4	23,3	20,3
Machines pour l'industrie chimique .	FRANCE	1000 t	L	20,8	17,3	3,8	3,9	3,4	6,3	5,9
Macchine ed apparecchi per l'industria chimica	ITALIA	1000 t	P	48,3
Machines pour l'industrie chimique . .	NEDERLAND									
	BELGIQUE/BELGIË	1000 t	P	6,5
	LUXEMBOURG			—	—	—	—	—	—	—
	EWG · CEE									
Verpackungsmaschinen b)	DEUTSCHLAND (B.R.)	1000 t	P	8,1	8,2	1,8	1,9	2,0	2,5	2,0
Machines de conditionnement, d'em- paquetage, etc.	FRANCE	1000 t	L	10,1	10,3	2,5	2,0	2,9	2,9	2,8
Macchine per condizionamento di merci e prodotti	ITALIA	1000 t	P	1,6
Matériel de conditionnement et d'em- bouteillage	NEDERLAND									
	BELGIQUE/BELGIË	1000 t	P	2,9
	LUXEMBOURG									
	EWG · CEE									

a) Ohne die Verpackungsmaschinen; ohne die Molkereimaschinen.

b) Ohne Zubehör, Einzel- und Ersatzteile.

a) Non compris les machines de conditionnement; non compris le matériel et équipement laitier industriel.

b) Non compris accessoires, pièces détachées et de rechange.

ERZEUGNIS · PRODUIT PRODOTTO · PRODUKT	LAND PAYS/PAESE	m ² , m ³ , t, hl...	P L C	1962	1963	1963				1964
						I	II	III	IV	I
Maschinen für die Verarbeitung von Gummi und plastischen Massen . . .	DEUTSCHLAND (B.R.)	1000 t	P	52,1	47,7	11,5	11,0	11,6	13,6	11,8
Machines pour les industries du caoutchouc et des matières plastiques	FRANCE	1000 t	L	6,9	7,4	1,8	1,9	1,7	2,0	2,1
Macchinario per materie plastiche e gomma	ITALIA NEDERLAND	1000 t	P	11,5
Machines pour caoutchouc et matières plastiques	BELGIQUE/BELGIË LUXEMBOURG	1000 t	L	0,6
	EWG · CEE			—	—	—	—	—	—	—
Masch. u. Einrichtungen f. den Bergbau Matériel spécial pour mines a)	DEUTSCHLAND (B.R.)	1000 t	P	245,2	236,4	56,1	56,7	58,2	65,4	57,8
	FRANCE	1000 t	L	75,3	62,5	15,1	18,0	14,2	15,1	15,5
	ITALIA NEDERLAND									
Matériel spécial pour les industries extractives et connexes	BELGIQUE/BELGIË LUXEMBOURG	1000 t	L	12,1	.	2,8
	EWG · CEE									
Hütten- und Walzwerkseinrichtungen, Gießereimaschinen	DEUTSCHLAND (B.R.)	1000 t	P	181,4	197,8	38,1	49,7	51,3	58,7	34,6
Matériel pour sidérurgie, fonderie et métaux non ferreux	FRANCE	1000 t	L	52,5	53,5	12,7	9,6	12,4	18,8	.
Macchine ed impianti per fonderia e siderurgia	ITALIA NEDERLAND	1000 t	P	34,2
Matériel pour sidérurgie, fonderie et métaux non ferreux	BELGIQUE/BELGIË LUXEMBOURG	1000 t	L	18,1
	EWG · CEE									
Baustoff-, Keramik- und Glasmachines Matériel pour ciment, briques, verre, céramique	DEUTSCHLAND (B.R.)	1000 t	P	123,4	118,8	28,3	29,1	28,3	33,1	29,1
Macchine per le industrie del vetro, ce- ramice e materiali da costruzione b)	FRANCE	1000 t	L	60,5	56,6	15,3	14,0	12,3	15,0	.
	ITALIA NEDERLAND									
Machines pour les industries des ma- tériaux de construction	BELGIQUE/BELGIË LUXEMBOURG	1000 t	L	9,1
	EWG · CEE			—	—	—	—	—	—	—
Maschinen für die Bauwirtschaft . . .	DEUTSCHLAND (B.R.)	1000 t	P	316,2	329,0	66,0	94,5	89,4	79,1	89,7
Matériel de génie civil, travaux publics et pour voie étroite c)	FRANCE	1000 t	L	124,1	133,9	29,4	38,0	30,2	36,3	.
Macch. per cantieri edili, stradali, mi- nerari, e per materiali di costruzione	ITALIA NEDERLAND	1000 t	P	100,0
Matériel de génie civil	BELGIQUE/BELGIË LUXEMBOURG	1000 t	L	14,9	.	3,0
	EWG · CEE			—	—	—	—	—	—	—

a) Ohne Stützen; einschl. Material für Erdbohranlagen.

b) Teilweise in der Position « Maschinen für die Bauwirtschaft » enthalten.

c) Einschl. Flurfördermittel mit Motorantrieb.

a) Non compris les cadres de soutènement; y compris le matériel de son-
dage et forage.

b) Inclus en partie dans la position « Matériel de génie civil, travaux publics ».

c) Y compris le matériel de manutention automobile.

ERZEUGNIS · PRODUIT PRODOTTO · PRODUKT	LAND PAYS/PAESE	m ² , m ³ , t, hl...	P L C	1962	1963	1963				1964
						I	II	III	IV	I
Krane, Hebezeuge, Förderer aller Art ^{a)} Matériel et appareils de levage et de manutention. Impianti ed apparecchi di sollevamento e trasporto Appareils de levage et de manutention.	DEUTSCHLAND (B.R.)	1000 t	P	368,3	368,3	78,2	87,0	88,2	95,9	81,2
	FRANCE	1000 t	L	199,3	205,4	46,1	56,7	48,1	54,5	.
	ITALIA	1000 t	P	35,0
	NEDERLAND									
	BELGIQUE/BELGIË LUXEMBOURG	1000 t	L	31,5	.	8,4
davon- <i>soit</i> :										
Krane, Hebezeuge, Aufzüge und ma- schinelle Einricht. für Bühnen, För- derer aller Art ^{a)} Matériel de levage et de manutention, exécuté sur commande ^{b)}	DEUTSCHLAND (B.R.)	1000 t	P	312,9	282,4	61,9	70,9	71,6	78,0	65,4
	FRANCE	1000 t	L	139,9	139,4	30,7	39,7	33,2	35,8	.
	ITALIA									
	NEDERLAND									
	BELGIQUE/BELGIË LUXEMBOURG									
EWG · CEE										
Kleinhebezeuge und handbetriebene Krane Matériel de manutention et de stocka- ge ^{c)}	DEUTSCHLAND (B.R.)	1000 t	P	55,4	66,8	16,3	16,1	16,6	17,8	15,7
	FRANCE	1000 t	P	59,4	66,0	15,4	17,0	14,9	18,7	16,1
	ITALIA									
	NEDERLAND									
	BELGIQUE/BELGIË LUXEMBOURG									
EWG · CEE										
Wälzlager aller Art ^{c)} Roulements ^{c)} d). Cuscinetti a rotolamento	DEUTSCHLAND (B.R.)	1000 t	P	76,0	74,4	19,0	17,9	18,9	18,6	18,8
	FRANCE	1000 t	P	e)f) 21,3
		Mio p	L	f) 78,1
	ITALIA	1000 t	P	25,3	28,4	7,0	7,2	6,2	8,0	8,2
		Mio p	P	74,5	83,5	20,5	21,3	18,1	23,6	24,2
NEDERLAND BELGIQUE/BELGIË LUXEMBOURG EWG · CEE										
Holzbe- und -verarbeitungs- maschinen Machines à bois Machines à bois	DEUTSCHLAND (B.R.)	1000 t	P	69,2	72,2	16,9	17,4	19,4	18,5	17,8
	FRANCE	1000 t	L	8,8	9,5	2,1	2,6	2,2	2,7	.
	ITALIA									
	NEDERLAND									
	BELGIQUE/BELGIË LUXEMBOURG	1000 t	L	4,0	.	0,9
EWG · CEE										

a) Ohne solche für den Bergbau.

b) Die Flurfördermittel mit Motorantrieb sind in der Position « Matériel de génie civil et de travaux publics » enthalten.

c) Ohne Zubehör, Einzel- und Ersatzteile.

d) Ohne Erzeugung der Automobilindustrie.

e) Einschließlich Einzelteile.

f) 1961.

a) A l'exclusion de ceux pour l'industrie minière.

b) Les appareils automobiles de manutention sont comptés comme matériel de génie civil et travaux publics.

c) Non compris accessoires, pièces détachées et de rechange.

d) Non compris la production de la construction automobile.

e) Pièces détachées incluses.

f) 1961.

ERZEUGNIS · PRODUIT PRODOTTO · PRODUKT	LAND PAYS/PAESE	m ² , m ³ , t, hl...	P L C	1962	1963	1963				1964
						I	II	III	IV	I
Papiermaschinen	DEUTSCHLAND (B.R.)	1000 t	P	101,8	92,7	17,8	25,0	24,3	25,6	19,1
Machines pour les industries du papier et du carton ^{a)}	FRANCE	1000 t	L	20,1	20,1	4,3	5,0	5,3	5,6	4,0
Macchine per l'ind. della carta	ITALIA	1000 t	P	10,5
	NEDERLAND									
Machines pour les industries du papier et du carton	BELGIQUE/BELGIË	1000 t	L	2,3
	LUXEMBOURG			—	—	—	—	—	—	—
	EWG · CEE									
Druckereimaschinen	DEUTSCHLAND (B.R.)	1000 t	P	58,9	65,2	15,5	14,4	15,9	19,4	18,7
Machines et matériel d'imprimerie et composition de clicherie ^{a)}	FRANCE	1000 t	L	5,8	5,7	1,4	1,3	1,2	1,9	1,4
	ITALIA									
	NEDERLAND									
	BELGIQUE/BELGIË									
	LUXEMBOURG			—	—	—	—	—	—	—
	EWG · CEE									
Wäscherei- und verwandte Maschinen ^{b)}	DEUTSCHLAND (B.R.)	1000 t	P	15,1	14,2	3,4	3,5	3,3	4,0	3,1
Matériel de blanchisserie industrielle ^{a)}	FRANCE	1000 t	L	1,4	1,9	0,4	0,5	0,6	0,5	0,5
	ITALIA									
	NEDERLAND									
Machines de blanchisserie industrielle et de nettoyage à sec	BELGIQUE/BELGIË	1000 t	P	2,6	.	0,5
	LUXEMBOURG			—	—	—	—	—	—	—
	EWG · CEE									
Schuh- und Lederindustriemaschinen .	DEUTSCHLAND (B.R.)	1000 t	P	12,7	12,0	2,7	2,8	3,1	3,4	3,3
Machines pour l'industrie du cuir (sauf les machines à chaussures)	FRANCE	1000 t	L	0,9	0,9	0,3	0,2	0,2	0,2	0,2
Macch. per la lavorazione del cuoio e delle calzature	ITALIA	1000 t	P	4,7
	NEDERLAND									
Machines pour l'Industrie du cuir	BELGIQUE/BELGIË	1000 t	L	0,6
	LUXEMBOURG			—	—	—	—	—	—	—
	EWG · CEE									
Verbrennungsmotoren ^{c)}	DEUTSCHLAND (B.R.)	1000 t	P	110,9	100,8	25,2	25,2	25,0	25,4	28,9
Moteurs à combustion interne ^{d)}	FRANCE	1000 t	L	31,9	(28,1)	6,5	8,3	5,9	7,3	8,5
Motori a combustione interna	ITALIA	1000 CV	P	1 777
	NEDERLAND									
Moteurs à combustion interne ^{e)}	BELGIQUE/BELGIË	1000 t	P	6,3
	LUXEMBOURG			—	—	—	—	—	—	—
	EWG · CEE									

a) Ohne Zubehör, Einzel- und Ersatzteile.

b) Ohne solche der Textilveredlung und für den Haushalt.

c) Einschl. Dieselmotoren; ohne Motoren für Kraftfahrzeuge, Straßenzugmaschinen und Luftfahrzeuge.

d) Ohne große Schiffsmotoren, sowie ohne die Produktion der Kraftfahrzeugindustrie und des Landmaschinenbaus.

e) Dieselmotoren, Turbinen, Dampfmaschinen und Stromerzeugungsaggregate.

a) Accessoires et pièces détachées non compris.

b) Sans les machines pour le blanchiment et pour le ménage.

c) Y compris moteurs Diesel; non compris les moteurs pour automobiles, tracteurs routiers et avions.

d) Non compris gros moteurs marins, production de l'industrie automobile et du machinisme agricole.

e) Moteurs Diesel, turbines, machines à vapeur et groupes électrogènes.

ERZEUGNIS · PRODUIT PRODOTTO · PRODUKT	LAND PAYS/PAESE	m ² , m ³ , t, hl...	P L C	1962	1963	1963				1964
						I	II	III	IV	I
Wasserkraftmaschinen	DEUTSCHLAND (B.R.)	1000 t	P	10,5	10,2	1,1	0,9	3,7	4,5	0,6
Turbines hydrauliques ^{a)}	FRANCE	1000 t	L	6,3	4,6	0,6	2,0	0,5	1,5	1,5
Turbine idrauliche	ITALIA	1000 CV	P	480
	NEDERLAND									
	BELGIQUE/BELGIË									
	LUXEMBOURG			—	—	—	—	—	—	—
	EWG · CEE									
Dampfturbinen	DEUTSCHLAND (B.R.)	1000 t	P	25,1	22,2	5,5	5,6	5,8	5,3	8,0
Turbines à vapeur	FRANCE	1000 t	L	3,4	(2,4)	0,6	0,1	1,3	0,4	0,8
Turbine a vapore.	ITALIA	1000 CV	P	3 200
	NEDERLAND									
	BELGIQUE/BELGIË									
	LUXEMBOURG			—	—	—	—	—	—	—
	EWG · CEE									
Verdichter ^{a)b)}	DEUTSCHLAND (B.R.)	1000 t	P	39,8	39,7	9,3	9,1	9,5	11,8	9,5
Compresseurs	FRANCE	1000 t	L	14,2	15,4	3,5	4,8	3,7	3,4	3,7
	ITALIA									
	NEDERLAND									
Pompes à air et compresseurs	BELGIQUE/BELGIË	1000 t	P	6,4
	LUXEMBOURG			—	—	—	—	—	—	—
	EWG · CEE									
Flüssigkeitspumpen ^{c)}	DEUTSCHLAND (B.R.)	1000 t	P	60,8	65,1	15,4	15,4	16,8	17,5	16,7
Pompes (pompes de surface et pour puits profonds) ^{a) d)}	FRANCE	1000 p	L	179,5	209,4	40,0	52,8	50,0	52,3	50,0
	ITALIA									
	NEDERLAND									
Pompes à liquides	BELGIQUE/BELGIË	1000 t	P	7,6
	LUXEMBOURG			—	—	—	—	—	—	—
	EWG · CEE									
Armaturen ^{e)}	DEUTSCHLAND (B.R.)	1000 t	P	163,3	175,3	40,8	41,1	45,8	47,6	47,1
Robinetterie et accessoires ^{e)}	FRANCE	1000 t	C	76,4	73,9	17,5	19,4	16,7	20,4	.
Valvolame e rubinetteria	ITALIA	1000 t	P	16,6
	NEDERLAND									
Robinetterie.	BELGIQUE/BELGIË	1000 t	L	10,8	.	2,3
	LUXEMBOURG									
	EWG · CEE									
Groß- und Schnellwaagen ^{a)}	DEUTSCHLAND (B.R.)	1000 t	P	21,6	20,6	4,7	5,0	5,6	5,3	5,4
Appareils de pesage ^{a)}	FRANCE	1000 p	L	141,6	127,8	35,5	35,5	23,0	33,7	.
Strumenti per pesare	ITALIA	1000 p	P	90
	NEDERLAND									
Appareils de pesage	BELGIQUE/BELGIË	1000 t	L	5,1	.	0,5
	LUXEMBOURG			—	—	—	—	—	—	—
	EWG · CEE									

a) Ohne Zubehör, Einzel- und Ersatzteile.

b) Ohne solche für den Bergbau.

c) Ohne Jauche- und Handpumpen.

d) Ohne die Oberflächenpumpen von 50 PS und mehr.

e) Ohne Einzel- und Ersatzteile.

a) Non compris accessoires, pièces détachées et de rechange.

b) A l'exclusion de ceux pour l'industrie minière.

c) Sans pompes à purin ni pompes à main.

d) Non compris les pompes de surface d'une puissance de 50 CV et plus.

e) Non compris pièces détachées et de rechange.

ERZEUGNIS · PRODUIT PRODOTTO · PRODUKT	LAND PAYS/PAESE	m ² , m ³ , t, hl...	P L C	1962	1963	1963				1964
						I	II	III	IV	I
Transformatoren a)	DEUTSCHLAND (B.R.)	1000 t	P	122,7	120,4	31,9	27,8	30,6	30,1	32,8
Transformateurs et convertisseurs sta- tiques (de plus de 3 kVA)	FRANCE	Mio kVA	L	16,9
Trasformatori	ITALIA	1000 t	P	46,3	36,4
Transformateurs	NEDERLAND									
	BELGIQUE/BELGIË	1000 t	P	15,9
	LUXEMBOURG			—	—	—	—	—	—	—
	EWG · CEE									
Elektromotoren und Generatoren . .	DEUTSCHLAND (B.R.)	1000 t	P	232,1	220,9	55,5	53,4	55,3	56,7	66,2
Machines électriques tournantes . . .	FRANCE	1000 kW	L	(6 313)	(6 979)	(1 545)	(1 618)	(1 559)	(2 257)	.
Motori e generatori fino a 100 kVA .	ITALIA	1000 t	P	31,0	30,1
Generatoren, dynamo's en elektromot.	NEDERLAND	1000 kW	L	e) 912,0
Machines électriques tournantes . . .	BELGIQUE/BELGIË	1000 t	P	18,0
	LUXEMBOURG			—	—	—	—	—	—	—
	EWG · CEE									
Gewerbliche Kühlmöbel, Kältemaschi- nen und -anlagen a)	DEUTSCHLAND (B.R.)	1000 t	P	b) 62,4	66,9	14,3	15,4	17,1	20,1	16,4
App. frigorif. commerciaux de 250 fri- gories/heure et plus	FRANCE	1000 p	L	133,3	149,2	35,1	52,2	23,6	38,2	42,8
Appareils et installations frigorifiques commerciaux	ITALIA									
	NEDERLAND									
	BELGIQUE/BELGIË	1000 t	L	4,4
	LUXEMBOURG			—	—	—	—	—	—	—
	EWG · CEE									
Haushalt-, Kühl- und Gefrierschränke und -truhen	DEUTSCHLAND (B.R.)	1000 st	P	c) 1 738	1 745	419	434	436	456	554
Appareils frigorifiques ménagers . . .	FRANCE	1000 p	L	834	926	232	380	170	144	263
Frigoriferi domestici a compressore fino a 250 litri	ITALIA	1000 p	P	1 768	2 187
Appareils frigorifiques ménagers . . .	NEDERLAND									
	BELGIQUE/BELGIË	1000 p	L	e) 9
	LUXEMBOURG			—	—	—	—	—	—	—
	EWG · CEE									
Elektrovollherde u. komb. Elektroher- de	DEUTSCHLAND (B.R.)	1000 st	P	859,3	827,7	212,4	204,0	201,0	210,3	222,2
Cuisinières électriques et mixtes d) . .	FRANCE	1000 p	L	85,2	96,6	20,1	27,6	22,8	26,1	.
Cucine elettriche e miste	ITALIA	1000 p	P	225	235
	NEDERLAND									
	BELGIQUE/BELGIË									
	LUXEMBOURG			—	—	—	—	—	—	—
	EWG · CEE									

a) Einschl. Zubehör, Einzel- und Ersatzteile.

b) Ohne gewerbliche Kühlschränke und -truhen bis 250 l.

c) Einschl. gewerbliche Kühlschränke und -truhen bis 250 l.

d) Ohne nicht-kombinierten Elektro-Öfen.

e) 1961.

a) Y compris accessoires, pièces détachées et de rechange.

b) Non compris les appareils frigorifiques non domestiques jusqu'à 250 l.

c) Y compris les appareils frigorifiques non domestiques jusqu'à 250 l.

d) Sans les réchauds-fours.

e) 1961.

ERZEUGNIS · PRODUIT PRODOTTO · PRODUKT	LAND PAYS/PAESE	m ² , m ³ , t, hl...	P L C	1962	1963	1963				1964
						I	II	III	IV	I
Haushalt-Elektro-Waschmaschinen . . .	DEUTSCHLAND (B.R.)	1000 st	P	1 105,3	1 036,0	252,2	262,5	238,4	282,9	319,3
Machines à laver électriques	FRANCE	1000 p	L	611,0	758,4	177,9	196,5	160,5	223,5	.
Lavatrice elettrica	ITALIA	1000 p	P	511	916
Wasmachines voor huishoudelijk ge- bruik a)	NEDERLAND	1000 st	L	180,2	178,0	47,3	44,5	38,8	44,2	.
Machines à laver électriques b)	BELGIQUE/BELGIË	1000 p	P	(133)
Machines à laver électriques	LUXEMBOURG	1000 p	P	c) 0
	EWG · CEE	1000 p		(2 541)
Haushalt-Elektro-Wäscheschleudern . . .	DEUTSCHLAND (B.R.)	1000 st	P	1 114,8	991,5	286,2	202,6	205,0	297,7	304,6
	FRANCE									
	ITALIA			—	—	—	—	—	—	.
Wascentrifuges voor huishoudelijk ge- bruik	NEDERLAND	1000 st	L	102,9	140,2	52,8	20,8	21,5	45,2	.
	BELGIQUE/BELGIË									
	LUXEMBOURG									
	EWG · CEE									
Elektromotorische Küchengeräte . . .	DEUTSCHLAND (B.R.)	t	P	9 268	10 407	2 511	2 546	2 411	2 939	2 688
Moulins à café, batteurs, robots	FRANCE	1000 p	L	5 410	5 354	1 068	1 086	1 239	1 961	.
Macinacaffè e frullini	ITALIA	1000 p	P	1 430	1 375
	NEDERLAND									
Appareils électro-ménagers (sauf lessi- veuses et essoreuses)	BELGIQUE/BELGIË	1000 p	P	(1 000)c)
	LUXEMBOURG			—	—	—	—	—	—	—
	EWG · CEE									
Staubsauger	DEUTSCHLAND (B.R.)	1000 st	P	1 255	1 171	300	267	289	315	325,4
Aspirateurs de poussière	FRANCE	1000 p	L	963	874	210	243	177	244	.
Aspirapolvere	ITALIA	1000 p	P	150	125
Stofzuigers	NEDERLAND	1000 st	L	531	643	150	158	149	186	.
	BELGIQUE/BELGIË									
	LUXEMBOURG			—	—	—	—	—	—	—
	EWG · CEE									
Elektrische Winderzeuger	DEUTSCHLAND (B.R.)	t	P	2 794	3 808	877	893	1 019	1 019	1 081
Ventilateurs, aérateurs	FRANCE	1000 p	L	408	399	88	125	100	86	.
Ventilatori	ITALIA	1000 p	P	230	235
Elektrische ventilatoren	NEDERLAND	1000 st	L	368	316	62	105	71	79	.
	BELGIQUE/BELGIË									
	LUXEMBOURG			—	—	—	—	—	—	—
	EWG · CEE									
Elektr. Raumheizgeräte und -ein- richtungen	DEUTSCHLAND (B.R.)	{ 1000 st	P	1 994	2 592	706	424	641	821	600
		t	P	12 098	17 084	4 067	2 763	4 163	6 091	4 279
Radiateurs électriques	FRANCE	1000 p	L	571	830	138	145	219	328	.
Apparecchi elettrici per riscaldamento	ITALIA	1000 p	P	285	270
	NEDERLAND									
Radiateurs électriques	BELGIQUE/BELGIË	t	P	689
	LUXEMBOURG			—	—	—	—	—	—	—
	EWG · CEE									

a) Einschl. kombinierte Waschmaschinen (mit Schleuder).
b) Einschl. Wäscheschleudern.
c) 1961.

a) Y compris machines à laver combinées (avec essoreuse).
b) Y compris essoreuses.
c) 1961.

ERZEUGNIS · PRODUIT PRODOTTO · PRODUKT	LAND PAYS/PAESE	m ² , m ³ , t, hl...	P L C	1962	1963	1963				1964
						I	II	III	IV	I
Bügeleisen a)	DEUTSCHLAND (B.R.)	1000 st	P	3 108,2	2 897,0	785,5	701,6	702,8	707,1	596,7
Fers à repasser.	FRANCE	1000 p	L	1 501	1 570	354,0	356,1	368,4	491,1	.
Ferri da stiro	ITALIA	1000 p	P	1 250	1 250
Fers à repasser.	NEDERLAND									
	BELGIQUE/BELGIË	1000 p	L	(93)
	LUXEMBOURG			—	—	—	—	—	—	—
	EWG · CEE									
Elektrische Rasierapparate	DEUTSCHLAND (B.R.)	1000 st	P	1 810	2 027,8	427,0	482,4	500,1	618,3	735,8
Rasoirs électriques	FRANCE	1000 p	L	1 208	1 641	224,1	385,2	390,6	641,4	.
	ITALIA									
	NEDERLAND									
	BELGIQUE/BELGIË									
	LUXEMBOURG			—	—	—	—	—	—	—
	EWG · CEE									
Rundfunkempfangsgeräte, Phonosuper, Musikschränke usw.	DEUTSCHLAND (B.R.)	1000 st	P	3 938	3 845,5	957,5	1 034,5	916,9	936,6	977,5
Récepteurs radio	FRANCE	1000 p	L	2 672	2 726	570,3	714,9	636,6	804,0	.
Apparecchi radio	ITALIA	1000 p	P	1 528	1 550
Récepteurs radio	NEDERLAND									
	BELGIQUE/BELGIË	1000 p	P	1 059
	LUXEMBOURG			—	—	—	—	—	—	—
	EWG · CEE									
Fernsehempfänger (auch kombiniert) .	DEUTSCHLAND (B.R.)	1000 st	P	1 701	1 920	478	429	423	590	500
Téléviseurs	FRANCE	1000 p	L	991	1 088	221	209	226	432	.
Televisori	ITALIA	1000 p	P	776	985
Téléviseurs	NEDERLAND									
	BELGIQUE/BELGIË	1000 p	P	304
	LUXEMBOURG			—	—	—	—	—	—	—
	EWG · CEE									
Empfänger- und Verstärkerröhren . .	DEUTSCHLAND (B.R.)	Mio st	P	49,9	45,7	12,2	11,3	10,4	11,8	19,1
Tubes de réception	FRANCE	Mio p	L	42,7	44,2	10,7	10,6	8,8	14,1	.
	ITALIA									
	NEDERLAND									
	BELGIQUE/BELGIË									
	LUXEMBOURG			—	—	—	—	—	—	—
	EWG · CEE									
Akkumulatoren und Batterien b) . .	DEUTSCHLAND (B.R.)	1000 t	P	86,6	100,4	25,3	24,4	23,7	27,0	28,4
Accumulateurs électriques	FRANCE	c)	L	1 141	.	319
Accumulatori	ITALIA	1000 t	P	40,2	46,0
Auto- en motoraccu's	NEDERLAND	1000 st	L	497,6	513,7	122,1	115,5	120,6	155,8	142,8
Accumulateurs et piles	BELGIQUE/BELGIË	1000 t	L	13,2	.	3,4
	LUXEMBOURG			—	—	—	—	—	—	—
	EWG · CEE									

a) Ohne Dampfbügeleisen.

b) Einschl. Zubehör, Einzel- und Ersatzteile.

c) Akkumulatoren: Millionen Ampere-Stunden-Elemente.

a) Non compris les fers à repasser fonctionnant à la vapeur.

b) Y compris accessoires, pièces détachées et de rechange.

c) Accumulateurs: millions d'ampère-heures-éléments.

371/379

ERZEUGNIS · PRODUIT PRODOTTO · PRODUKT	LAND PAYS/PAESE	m ² , m ³ , t, hl...	P L C	1962	1963	1963				1964
						I	II	III	IV	
Elektrische Glühlampen aller Art ^{a)} . . Lampes à incandescence pour éclairage général, autom. et lampes miniatures Lampadine Lampes et tubes	DEUTSCHLAND (B.R.)	Mio st	P	426	433	110	108	98	116	118
	FRANCE	Mio p	L	289	308	73	70	72	93	.
	ITALIA	Mio p	P	260	326	84	84	71	87	.
	NEDERLAND									
	BELGIQUE/BELGIË LUXEMBOURG	Mio p	L	b) 52
EWG · CEE										
Leuchtstofflampen für Netzspannung . Lampes à décharge, basse tension . . Tubi a gas rarefatti	DEUTSCHLAND (B.R.)	1000 st	P	6 286	7 860	1 946	1 948	1 747	2 219	4 686
	FRANCE	1000 m	L	8 081	9 360	2 232	2 038	2 132	2 958	.
	ITALIA	1000 p	P	7 856	7 365	1 945	1 904	1 611	1 904	.
	NEDERLAND									
	BELGIQUE/BELGIË LUXEMBOURG			—	—	—	—	—	—	—
EWG · CEE										
Hochspannungsleuchtröhren. Autres lampes à décharge	DEUTSCHLAND (B.R.)	1000 m	P	494	458	100	110	113	135	133
	FRANCE	1000 p	L	2 595	3 447	732	824	831	1 059	.
	ITALIA									
	NEDERLAND									
	BELGIQUE/BELGIË LUXEMBOURG			—	—	—	—	—	—	—
EWG · CEE										

a) Einschl. West-Berlin.
b) 1961.

a) Y compris Berlin-Ouest.
b) 1961.

ERZEUGNIS · PRODUIT PRODOTTO · PRODUKT	LAND PAYS/PAESE	m ² , m ³ , t, hl...	P L C	1962	1963	1963				1964
						I	II	III	IV	I
Vom Stapel gelassene Handelsschiffe ^{a)}	DEUTSCHLAND (B.R.)	st		234	185	42	54	55	53	41
Navires marchands lancés ^{a)}	FRANCE	p		84	88	16	22	18	35	19
Navi mercantili varate ^{a)}	ITALIA	p		51	55	7	21	17	9	15
Van stapel gelopen koopvaardijsschepen ^{a)}	NEDERLAND	st		151	148	30	43	39	35	30
Navires marchands lancés ^{a)}	BELGIQUE/BELGIË	p		9	12	3	2	4	3	5
	LUXEMBOURG			—	—	—	—	—	—	—
	EWG · CEE	p		529	488	98	142	133	135	110
Vom Stapel gelassene Handelsschiffe ^{a)}	DEUTSCHLAND (B.R.)	1000 BRT		1 010	971	250	282	249	198	188
Navires marchands lancés ^{a)}	FRANCE	1000 TB		481	447	80	119	141	105	163
Navi mercantili varate ^{a)}	ITALIA	1000 TB		348	492	124	184	138	71	124
Van stapel gelopen koopvaardijsschepen ^{a)}	NEDERLAND	1000 BRT		419	377	133	95	106	42	95
Navires marchands lancés ^{a)}	BELGIQUE/BELGIË	1000 TB		77	108	43	14	36	16	21
	LUXEMBOURG			—	—	—	—	—	—	—
	EWG · CEE	1000 TB		2 334	2 395	630	694	670	432	590
Lokomotiven, insgesamt	DEUTSCHLAND (B.R.)	st	P	1 213	1 118	294	277	263	284	276
Locomotives, total	FRANCE	p	L	504	588	170	160	127	131	120
	ITALIA									
	NEDERLAND									
	BELGIQUE/BELGIË									
	LUXEMBOURG			—	—	—	—	—	—	—
	EWG · CEE									
<i>darunter-dont:</i>										
Lokomotiven mit elektrischem Antrieb für Vollbahnen und sonst. Lokomotiven ^{b)}	DEUTSCHLAND (B.R.)	st	P	311	302	71	78	71	82	64
Locomotives électriques	FRANCE	p	L	132	114	34	28	25	27	24
Locomotive elettriche F.S. ^{c)}	ITALIA	p	P	182	104	27	32	20	25	33
	NEDERLAND									
	BELGIQUE/BELGIË									
	LUXEMBOURG			—	—	—	—	—	—	—
	EWG · CEE									
Diesellokomotiven ^{d)}	DEUTSCHLAND (B.R.)	st	P	902	816	223	199	192	202	212
Locomotives Diesel électriques	FRANCE	p	L	180	204	64	56	30	54	27
	ITALIA									
	NEDERLAND									
	BELGIQUE/BELGIË									
	LUXEMBOURG			—	—	—	—	—	—	—
	EWG · CEE									
Reisezugwagen, Sonderwagen und Güterwagen insgesamt ^{e)}	DEUTSCHLAND (B.R.)	st	P	15 292	12 169	3 278	2 775	3 018	3 098	3 118
Voitures voyageurs et wagons	FRANCE	p	L	10 200	9 828	1 533	1 843	2 182	4 270	3 849
Carrozze, bagagliai, carri F.S.	ITALIA	p	P	1 715	2 855	408	496	765	1 168	1 234
	NEDERLAND									
	BELGIQUE/BELGIË									
	LUXEMBOURG			—	—	—	—	—	—	—
	EWG · CEE									

davon-^{soit}:

- a) Maschinell angetriebene Schiffe von 100 BRT und mehr.
b) Ohne Dampflokomotiven und elektrische Lokomotiven für den Untertagebetrieb.
c) Einschl. elektrischer und sonstiger Triebwagen.
d) Lokomotiven mit Kolbenverbrennungsmotoren und mechanischer, elektrischer oder hydraulischer Kraftübertragung.
e) Einschl. Eisenbahn- Trieb- und Steuerwagen, Schienenomnibusse.

- a) Navires de 100 tonnes brutes ou plus, munis de machines.
b) Non compris les locomotives à vapeur et les locomotives pour mines
c) Y compris automotrices électriques et à combustion.
d) Locomotives à combustion interne, à transmission mécanique, électrique et hydraulique.
e) Y compris les automotrices et autorails.

ERZEUGNIS · PRODUIT PRODOTT · PRODUKT	LAND PAYS/PAESE	m ² , m ³ , t, hl...	P L C	1962	1963	1963				1964
						I	II	III	IV	I
<i>davon-soit:</i>										
Reisezug- und Sonderwagen	DEUTSCHLAND (B.R.)	st	P	355	563	138	120	161	144	217
Voitures voyageurs	FRANCE	p	L	120	62	7	9	11	35	51
Carrozze, rimorchi, bagagliai, postali F.S.	ITALIA	p	P	253 f)
	NEDERLAND									
	BELGIQUE/BELGIË									
	LUXEMBOURG									
	EWG · CEE									
Güter-, Kessel- und Behälterwagen, Kühl- und Arbeitswagen	DEUTSCHLAND (B.R.)	st	P	(14 773)	11 606	3 140	2 655	2 857	2 954	2 901
Wagons	FRANCE	p	L	10 080	9 766	1 526	1 834	2 171	4 235	3 798
Carri-merce	ITALIA	p	P	1 865 f)
	NEDERLAND									
	BELGIQUE/BELGIË									
	LUXEMBOURG									
	EWG · CEE									
Personen- u. Kombinationskraftwagen	DEUTSCHLAND (B.R.)	1000 st	P	2 109,2	2 414,1	580,6	635,4	561,3	636,8	688,7
Voitures particulières et commerciales ^{a)}	FRANCE	1000 p	P	1 340,3	1 520,8	395,8	413,9	295,1	416,0	412,4
Autovettura (per uso civile)	ITALIA	1000 p	P	877,8	1 105,3	263,5	289,7	260,4	291,7	301,3
Personen- en combinatie-auto's . . .	NEDERLAND	1000 st	P	23,6	17,0	3,7	3,6	3,3	6,5	6,7
			M	19,9	25,3	6,2	7,0	5,6	6,6	7,2
Voitures de tourisme	BELGIQUE/BELGIË	1000 p	M	255,9	282,5	65,9	76,0	63,8	76,8	78,6
				—	—	—	—	—	—	—
	LUXEMBOURG									
	EWG · CEE ^{b)}	1000 p	P	4 282 c)	4 981 c)	1 219 c)	1 322 c)	1 104 c)	1 337 c)	1 399 c)
<i>darunter-dont:</i>										
Kombinationskraftwagen ^{a)}	DEUTSCHLAND (B.R.)	1000 st	P	164,0	228,4	45,3	48,1	61,8	73,3	81,5
Voitures commerciales ^{a)}	FRANCE	1000 p	P	33,7	39,0	11,0	10,3	7,1	10,6	10,3
Autovettura assimilata	ITALIA	1000 p	P	52,8
Combinatie-auto's	NEDERLAND	1000 st	P	—	0,4	0	0,1	0,2	0,1	0
			M	2,8	2,3	0,6	0,8	0,5	0,5	0,6
Voitures commerciales	BELGIQUE/BELGIË	1000 p	M	9,2	9,2	1,9	1,8	2,7	2,8	2,1
				—	—	—	—	—	—	—
	LUXEMBOURG									
	EWG · CEE	1000 p	P	250,4
Nutzfahrzeuge	DEUTSCHLAND (B.R.)	1000 st	P	242,5	247,9	65,0	60,1	58,5	64,3	28,1
Véhicules utilitaires ^{d)}	FRANCE	1000 p	P	192,6	212,3	56,0	54,4	41,5	60,4	62,1
Veicoli industriali	ITALIA	1000 p	P	67,8	73,7 e)	19,1 e)	21,1 e)	17,9 e)	15,9 e)	16,6
Bedrijfsauto's (excl. trekauto's)	NEDERLAND	1000 st	P	4,5	4,7	1,1	1,1	1,0	1,4	1,1
			M	7,8	7,9	2,0	2,2	1,9	1,8	1,8
Véhicules utilitaires	BELGIQUE/BELGIË	1000 p	M	17,6	18,3	4,1	4,7	4,5	5,6	4,9
			P	1,2	[1,4]	[0,3]	[0,4]	[0,3]	[0,4]	[0,4]
	LUXEMBOURG									
	EWG · CEE ^{b)}	1000 p	P	508,5	540,0	141,5	137,1	119,2	142,4	148,3

a) Ohne die Kleinbusse (bei Frankreich jedoch ab 1964 einbegriffen).

b) Ohne die montierten Kraftfahrzeuge.

c) Die Doppelzählungen die dadurch entstehen, daß Kraftwagen, die in einem der EWG-Länder hergestellt, aber in einem andern Mitgliedstaat montiert werden, in beiden Ländern zur Produktion gezählt werden, sind von diesen Zahlen abgesetzt.

d) Kleinbusse sind bis einschl. 1963 einbegriffen.

e) Einschl. Sattelschlepper.

f) 1961

a) Non compris les microbus (qui sont cependant compris en France à partir de 1964)

b) Total sans le montage.

c) Les doubles emplois provenant du fait que des voitures fabriquées dans un des pays de la C.E.E. et assemblées dans un autre pays membre sont comptées dans la production des deux pays, ont été éliminées dans ces totaux.

d) Les microbus sont compris jusques et y compris 1963.

e) Y compris les tracteurs à semi-remorques.

f) 1961

ERZEUGNIS · PRODUIT PRODOTTO · PRODUKT	LAND PAYS/PAESE	m ² , m ³ , t, hl...	P L C	1962	1963	1963				1964
						I	II	III	IV	I
<i>darunter-dont:</i>										
Kraftomnibusse und Obusse	DEUTSCHLAND (B.R.)	1000 st	P	8,2	7,8	2,1	2,0	1,9	1,8	1,9
Cars et autobus ^{a)}	FRANCE	1000 p	P	2,5	2,8	0,8	0,8	0,5	0,7	0,8
Autobus	ITALIA	1000 p	P	3,6	3,7	1,0	1,0	0,9	0,8	1,0
Autobussen	NEDERLAND	1000 st	P	0,5	0,4	0,1	0,1	0,1	0,2	0,1
			M	0,2	0,2	0,1	0	0	0,1	0,1
Autobus ^{b)}	BELGIQUE/BELGIË	1000 st	P	1,0	[1,0]	—
			M	0,7	0,8	0,2	0,2	0,2	0,3	0,3
	LUXEMBOURG			—	—	—	—	—	—	—
	EWG · CEE ^{e)}	1000 p	P	15,8	15,7	4,2	4,2	3,7	3,7	3,8
Straßen- und Sattelzugmaschinen . . .	DEUTSCHLAND (B.R.)	1000 st	P	4,9	5,9	1,3	1,3	1,6	1,7	1,5
Tracteurs routiers et à semi-remorques	FRANCE	1000 p	P	3,2	3,7	1,0	1,0	0,7	1,0	1,1
Motrici p. semirimorchi	ITALIA	1000 st	P	1,2	1,5	^{c)}	^{c)}	^{c)}	0,4	0,5
Trekauto's	NEDERLAND	1000 st	P	0,5	0,7	0,1	0,1	0,2	0,2	0,2
			M	0,4	0,4	0,1	0,1	0,1	0,1	0,1
Tracteurs routiers et à semi-remorques	BELGIQUE/BELGIË	1000 p	P	^{c)}	^{c)}	—
			M	0,6	0,8	0,1	0,2	0,2	0,2	0,2
	LUXEMBOURG			—	—	—	—	—	—	—
	EWG · CEE ^{e)}	1000 p	P	d) 9,8	11,8 ^{d)}
Fahrräder (fabrikmäßig hergestellt) .	DEUTSCHLAND (B.R.)	1000 st	P	1 042,4	984,9	203,8	281,3	240,1	259,7	223,3
Bicyclettes	FRANCE	1000 p	P	759,9	804	113,1	183,6	195,6	312	139
Bicicletta	ITALIA	1000 p	P	472,1	375,8	90,5	101,0	90,2	94,1	79,6
Rijwielen	NEDERLAND	1000 st	L	536,8	549,6	109,8	166,2	136,2	137,4	142,1
Bicyclettes	BELGIQUE/BELGIË	1000 p	P	320
	LUXEMBOURG			—	—	—	—	—	—	—
	EWG · CEE	1000 p		3 131
Mopeds	DEUTSCHLAND (B.R.)	1000 st	P	87,4	96,2	22,7	26,1	23,5	23,9	28,6
Cyclomoteurs (moteurs de moins de 50 cm ³)	FRANCE	1000 p	L	1 149,0	1 140,4	248,8	337,8	275,7	278,2	267,1
Ciclomotori	ITALIA	1000 p	P	^{f)} 160
Hulpmotorrijwielen	NEDERLAND	1000 st	L	176,2	166,2	32,6	59,6	41,7	32,3	42,4
Cyclomoteurs (y compris bicyclettes à moteur)	BELGIQUE/BELGIË	1000 p	P	24,0	.	20,6
			M	12,0
	LUXEMBOURG			—	—	—	—	—	—	—
	EWG · CEE	1000 p		[1597]
Krafträder aller Art	DEUTSCHLAND (B.R.)	1000 st	P	126,5	124,8	28,7	29,8	29,8	36,5	31,6
Motocycles tous types	FRANCE	1000 p	L	4,7	2,9	1,0	0,8	0,5	0,5	0,0
Motoveicoli	ITALIA	1000 p	P	459,1	501,1	129,3	135,3	116,1	120,2	138,7
Motorrijwielen	NEDERLAND	1000 st	P	0,1	0	0	0	0	0	0
Motocycles tous types	BELGIQUE/BELGIË	1000 p	P	0,1	(0,3)
			M	7,4
	LUXEMBOURG			—	—	—	—	—	—	—
	EWG · CEE	1000 p		(590)	(629)

davon-*soit:*

- a) Nur Omnibusse mit einem zulässigen Gesamtgewicht von mehr als 9 Tonnen.
b) Omnibusse und Fahrgestelle.
c) In den Nutzfahrzeugen einbegriffen.
d) Ohne die Produktion Belgiens.
e) Ohne die montierten Kraftfahrzeuge.
f) 1961

- a) Uniquement autobus et autocars d'un poids total autorisé supérieur à 9 t
b) Autobus et châssis.
c) Compris dans les véhicules utilitaires.
d) Sans la production de la Belgique.
e) Total sans le montage.
f) 1961

ERZEUGNIS · PRODUIT PRODOTTO · PRODUKT	LAND PAYS/PAESE	m ² , m ³ , t, hl...	P L C	1962	1963	1963				1964
						I	II	III	IV	
<i>davon-soit:</i>										
Krafträder bis 100 ccm Zylinderinhalt ^{a)}	DEUTSCHLAND (B.R.)	1000 st	P	94,9	99,6	22,2	25,3	24,1	28,0	28,4
Vélocycles (moteurs de 50 à 125 cm ³)	FRANCE	1000 p	L	3,4	2,6	0,9	0,7	0,5	0,5	0,0
	ITALIA			—	—	—	—	—	—	—
	NEDERLAND			—	—	—	—	—	—	—
	BELGIQUE/BELGIË			—	—	—	—	—	—	—
	LUXEMBOURG			—	—	—	—	—	—	—
	EWG · CEE									
Krafträder über 100 ccm Zylinderinhalt	DEUTSCHLAND (B.R.)	1000 st	P	10,2	17,2	3,6	2,8	4,5	6,3	2,8
Motocyclettes (moteurs de plus de 125 cm ³)	FRANCE	1000 p	L	1,0	0,2	0,1	0,1	0	0	—
	ITALIA			—	—	—	—	—	—	—
	NEDERLAND			—	—	—	—	—	—	—
	BELGIQUE/BELGIË			—	—	—	—	—	—	—
	LUXEMBOURG			—	—	—	—	—	—	—
	EWG · CEE									
Motorroller	DEUTSCHLAND (B.R.)	1000 st	P	21,5	8,0	2,9	1,7	1,2	2,2	0,5
Scooters (cylindrées diverses)	FRANCE	1000 p	L	0,3	—	—	—	—	—	—
	ITALIA			—	—	—	—	—	—	—
Scooters	NEDERLAND	1000 st	P	0	0	0	0	0	0	0
		1000 p	P	—	—	—	—	—	—	—
Scooters	BELGIQUE/BELGIË	1000 p	M	7,0	·	·	·	·	·	·
	LUXEMBOURG			—	—	—	—	—	—	—
	EWG · CEE									

a) Einschl. Krafträder bis 50 ccm. Zylinderinhalt mit Geschwindigkeitsbegrenzung (Mokicks).

a) Y compris les vélomoteurs d'une cylindrée inférieure à 50 cm³ avec limitation de vitesse.

ERZEUGNIS · PRODUIT PRODOTTO · PRODUKT	LAND PAYS/PAESE	m ² , m ³ , t, hl...	P L C	1962	1963	1963				1964
						I	II	III	IV	I
Wasserzähler Compteurs à eau	DEUTSCHLAND (B.R.)	1000 st	P	672	704	162	165	184	193	197,9
	FRANCE	1000 p	L	868	851	217,2	214,8	195,0	221,7	.
	ITALIA		
	NEDERLAND		
	BELGIQUE/BELGIË		
	LUXEMBOURG			—	—	—	—	—	—	—
	EWG · CEE									
Nichtelektrische Großuhren a) . . . Réveils, pendulettes, horloges b) . . .	DEUTSCHLAND (B.R.)	Mio st	P	23,5	20,9	5,0	5,0	5,2	5,7	5,4
	FRANCE	Mio p	L	3,6	3,8	0,9	1,0	0,7	1,2	.
	ITALIA									
	NEDERLAND			—	—	—	—	—	—	—
	BELGIQUE/BELGIË			—	—	—	—	—	—	—
	LUXEMBOURG			—	—	—	—	—	—	—
	EWG · CEE									

a) Ohne technische u. Turmuhren; einschl. Armaturbretuhren.

a) Non compris les horloges techniques et les horloges monumentales; y compris les montres pour tableaux de bord.

b) Einschl. der elektrischen Uhren (1962: ca. 256 000, 1. Halbjahr 1963: 375 000).

b) Y compris les horloges électriques (env. 256 000 en 1962; 375 000 au 1^{er} semestre 1963).

ERZEUGNIS · PRODUIT PRODOTTO · PRODUKT	LAND PAYS/PAESE	m ² , m ³ , t, hl...	P L C	1962	1963	1963				1964
						I	II	III	IV	I
Genehmigte Wohnbauten	DEUTSCHLAND (B.R.)	1000 st		242,6	223,0	45,7	58,4	64,4	54,5	48,5
Bâtiments d'habitation autorisés . . .	FRANCE	1000 p		124,6	139,7	32,7	37,3	34,9	34,8	.
Fabbricati residenziali progettati . . .	ITALIA	{ ^a) 1000 p		43,2	51,1	12,4	13,9	12,6	12,2	11,9
	NEDERLAND	{ ^b) 1000 p		134,5	151,8	78,3		73,5		.
Bâtiments d'habitation autorisés ^c) . . .	BELGIQUE/BELGIË	1000 p		39,0	36,6	9,4	9,9	8,7	8,6	.
Maisons d'habitation autorisées . . .	LUXEMBOURG	1000 p		0,4	0,4	0,1	0,1	0,1	0,1	0,1
	EWG · CEE									
Genehmigte Wohnbauten	DEUTSCHLAND (B.R.)	Mio m ³		247,6	224,6	45,8	58,6	64,1	56,1	49,2
	FRANCE									
Fabbricati residenziali progettati . . .	ITALIA	{ ^a) Mio m ³		127,4	158,8	37,1	42,2	39,5	40,0	34,5
	NEDERLAND	{ ^b) Mio m ³		236,8	279,8	142,9		136,9		.
Woningbouwwerken ^d)	NEDERLAND	Mio m ³		26,7	30,0
Bâtiments d'habitation autorisés ^c) . . .	BELGIQUE/BELGIË	Mio m ³		26,7
	LUXEMBOURG									
	EWG · CEE									
Genehmigte Nichtwohnbauten	DEUTSCHLAND (B.R.)	1000 st		91,7	85,9	17,3	23,0	24,8	20,7	20,2
Autres bâtiments autorisés	FRANCE	1000 p		43,3	47,8	11,3	12,7	12,1	11,6	.
Altri fabbricati progettati	ITALIA	{ ^a) 1000 p		9,1	9,5	2,2	2,6	2,3	2,3	2,0
	NEDERLAND	{ ^b) 1000 p		28,6	30,4	16,0		14,4		.
Overige gebouwen ^d)	NEDERLAND	1000 st		6,9	8,0
Autres bâtiments autorisés	BELGIQUE/BELGIË	1000 p		9,4	9,9	2,1	2,8	2,7	2,2	.
Autres maisons autorisées	LUXEMBOURG	1000 p		[0,2]
	EWG · CEE ^b)	1000 p		180,1
Genehmigte Nichtwohnbauten	DEUTSCHLAND (B.R.)	Mio m ³		171,6	150,2	30,9	39,2	41,2	38,9	38,8
	FRANCE									
Altri fabbricati progettati	ITALIA	{ ^a) Mio m ³		32,8	40,5	11,3	11,4	8,9	8,9	8,1
	NEDERLAND	{ ^b) Mio m ³		81,8	91,0	49,5		41,5		.
Overige gebouwen ^d)	NEDERLAND	Mio m ³		29,8	34,0
Autres bâtiments autorisés ^e)	BELGIQUE/BELGIË	Mio m ³	
	LUXEMBOURG									
	EWG · CEE									
Genehmigte Wohnungen	DEUTSCHLAND (B.R.)	1000		626,6	558,0	113,9	145,6	157,4	141,1	122,3
Logements autorisés	FRANCE	1000		427,2	525,2	107,6	120,6	146,2	150,7	129,0
Abitazioni progettate	ITALIA	{ ^a) 1000		315,0	391,5	93,9	104,6	96,3	96,8	83,4
	NEDERLAND	{ ^b) 1000		594,7	689,5	355,3		334,2		.
Woningen, waarvoor bouwvergunning is verleend	NEDERLAND	1000		81,7	90,0	20,9	16,9	22,9	29,3	28,1
Logements autorisés	BELGIQUE/BELGIË	1000		[56,8]	[53,3]	[13,7]	[14,4]	[12,7]	[12,5]	.
Logements autorisés	LUXEMBOURG	1000								
	EWG · CEE	{ ^f) 1000		[1 507,5]	[1 618,1]	[350,0]	[402,2]	[435,5]	[430,5]	.
		{ ^g) 1000		[1 787,0]	[1 916,1]	[908,9]		[1 007,1]		.

a) In Provinzhauptstädten und Gemeinden mit mehr als 20 000 Einwohnern.
b) In sämtlichen Gemeinden.
c) Einschl. Notwohnbauten, Anstaltsgebäuden und Hotels.
d) Gebäude, für deren Bau, Wiederaufbau oder Vergrößerung eine Baugenehmigung erteilt wurde, mit einer Bausumme von mindestens 10 000 Gulden.
e) Ohne Anstaltsgebäude und Hotels.
f) Ohne die in den italienischen Gemeinden mit weniger als 20.000 Einwohnern genehmigten Wohnungen.
g) Einschl. der in Fußnote (f) genannten Wohnungen.

a) Chefs-lieux de province et communes de plus de 20 000 habitants.
b) Toutes les communes.
c) Y compris habitations provisoires, maisons d'hébergement et hôtels.
d) Bâtiments à construire, reconstruire ou agrandir, pour lesquels une autorisation a été délivrée et dont le coût est supérieur à 10 000 florins.
e) Non compris maisons d'hébergement et hôtels.
f) Non compris les logements autorisés dans les communes italiennes de moins de 20.000 habitants.
g) Y compris les logements mentionnés sous (f).

ERZEUGNIS · PRODUIT PRODOTTO · PRODUKT	LAND PAYS/PAESE	m ² , m ³ , t, hl...	P L C	1962	1963	1963				1964
						I	II	III	IV	I
Genehmigte Wohnfläche ^{c)}	DEUTSCHLAND (B.R.)	Mio m ²		47,0	42,8	8,7	11,2	12,2	10,7	9,4
Surface habitable } des logements	FRANCE	Mio m ²		30,1	37,9	7,7	8,8	10,6	10,9	.
Pièces principales } autorisés ^{c)} . . .		1000 p		1 579,1	1 939,0	398,6	447,7	539,6	553,1	.
Stanze nelle abitazioni progettate ^{c)} .	ITALIA	^{a)} 1000 p		1 144,1	1 431,8	341,6	384,1	350,8	355,4	314,4
		^{b)} 1000 p		2 161,6	2 538,3	1 303,5		1 234,8		.
	NEDERLAND									
	BELGIQUE/BELGIË									
	LUXEMBOURG									
	EWG · CEE									
Fertiggestellte Wohnbauten	DEUTSCHLAND (B.R.)	1000 st		213,0	215,7	14,8	23,1	47,6	130,2	21,0
	FRANCE									
Fabbricati residenziali costruiti	ITALIA	^{a)} 1000 p		32,9	35,6	8,0	7,9	8,1	11,5	7,7
		^{b)} 1000 p		105,1	108,5	44,1		64,4		.
	NEDERLAND									
Bâtiments d'habitation achevés ^{d) f)} .	BELGIQUE/BELGIË	1000 p		31,7	28,1	5,7	7,3	7,3	7,8	.
	LUXEMBOURG									
	EWG · CEE									
Fertiggestellte Nichtwohnbauten . . .	DEUTSCHLAND (B.R.)	st		80 954	79 283	5 071	7 098	13 862	57 252	6 791
	FRANCE									
Altri fabbricati costruiti	ITALIA	^{a)} p		3 484	3 524	881	845	813	985	900
		^{b)} p		13 399	13 499	6 093		7 406		.
	NEDERLAND									
Autres bâtiments achevés ^{e) f)}	BELGIQUE/BELGIË	p		5 001	6 462	1 053	1 347	1 737	2 325	.
	LUXEMBOURG									
	EWG · CEE									
Fertiggestellte Nichtwohnbauten . . .	DEUTSCHLAND (B.R.)	Mio m ³		153,2	139,1	11,2	13,7	23,6	90,6	15,0
	FRANCE									
Altri fabbricati costruiti	ITALIA	^{a)} Mio m ³		12,7	12,6	3,5	2,9	2,7	3,5	4,2
		^{b)} Mio m ³		35,3	34,0	14,7		19,3		.
	NEDERLAND									
	BELGIQUE/BELGIË									
	LUXEMBOURG									
	EWG · CEE									
Fertiggestellte Wohnungen	DEUTSCHLAND (B.R.)	1000		553,3	551,9	43,5	64,3	120,7	323,4	60,6
Logements achevés	FRANCE	1000		308,9	335,6	57,6
Abitazioni costruite	ITALIA	^{a)} 1000		211,4	233,7	52,7	53,2	53,6	74,2	54,6
		^{b)} 1000		362,7	399,8	168,2		231,5		.
Voltooide woningen	NEDERLAND	1000		78,9	80,1	6,8	23,5	21,7	28,1	18,3
Logements achevés ^{f)}	BELGIQUE/BELGIË	1000		45,7	[41,7]	[8,5]	[10,9]	[10,8]	[11,6]	.
Logements achevés	LUXEMBOURG	1000		(1,4)						
	EWG · CEE	^{g)} 1000		1 200	(1 243)	(169,1)
		^{h)} 1000		1 351	(1 409)

- a) In Provinzhauptstädten und Gemeinden mit mehr als 20 000 Einwohnern.
b) In sämtlichen Gemeinden.
c) Einschl. Wohnräume bzw. Wohnflächen, die in bestehenden Wohnungen errichtet werden sollen.
d) Einschl. Notwohnungen, Anstaltsgebäude und Hotels.
e) Ohne Anstaltsgebäude und Hotels.
f) Unvollständige Reihe.
g) Ohne die in den italienischen Gemeinden mit mehr als 20 000 Einwohnern fertiggestellten Wohnungen.
h) Einschl. der in Fußnote (g) genannten Wohnungen.

- a) Chefs-lieux de province et communes de plus de 20 000 habitants.
b) Toutes les communes.
c) Y compris les pièces et surfaces habitables à ajouter à des logements existants.
d) Y compris habitations provisoires, maisons d'hébergement et hôtels.
e) Non compris maisons d'hébergement et hôtels.
f) Série incomplète.
g) Non compris les logements achevés dans les communes italiennes de moins de 20 000 habitants.
h) Y compris les logements mentionnés sous (g).

ERZEUGNIS · PRODUIT PRODOTTO · PRODUKT	LAND PAYS/PAESE	m ² , m ³ , t, hl...	P L C	1962	1963	1963				1964
						I	II	III	IV	I
Fertiggestellte Wohnräume ^{c)}	DEUTSCHLAND (B.R.)	1000 st		2 329,0	2 351,4	180,5	270,5	514,0	1 386,4	251,6
	FRANCE									
Stanze costruite ^{c)}	ITALIA	{ ^{a)} 1000 p		771,6	854,7	192,5	190,4	194,9	276,9	200,6
		{ ^{b)} 1000 p		1 351,7	1 490,4	618,2		872,2		
	NEDERLAND									
	BELGIQUE/BELGIË									
	LUXEMBOURG									
	EWG · CEE									

a) In Provinzhauptstädten und Gemeinden mit mehr als 20 000 Einwohnern.
b) In sämtlichen Gemeinden.
c) Einschl. bereits bestehenden Wohnungen hinzugefügte Wohnräume.

a) Chefs-lieux de province et communes de plus de 20 000 habitants.
b) Toutes les communes.
c) Y compris pièces d'habitation ajoutées à des logements existants.

ERZEUGNIS · PRODUIT PRODOTTO · PRODUKT	LAND PAYS/PAESE	m ³ , m ² , t, hl...	P L C	1962	1963	1963				1964
						I	II	III	IV	I
Elektrische Energie - sämtliche Kraftwerke ^{a)}	DEUTSCHLAND (B.R.)	TWh	P	126,6	137,4	36,6	31,2	32,0	37,6	39,2
Energie électrique - ensemble des centrales ^{a)}	FRANCE	TWh	P	83,3	88,4	22,9	21,3	19,9	24,3	24,7
Energia elettrica - tutte le centrali ^{a)}	ITALIA	TWh	P	63,1	69,1	17,0	16,9	17,0	18,2	18,6
Elektrische energie - alle centrales ^{a)}	NEDERLAND	TWh	P	18,2	19,8	5,3	4,5	4,5	5,6	5,7
Energie électrique - ensemble des centrales ^{a)}	BELGIQUE/BELGIË	TWh	P	16,4	17,8	4,8	4,2	4,0	4,9	4,9
	LUXEMBOURG	TWh	P	1,5	1,8	0,4	0,4	0,5	0,5	0,5
<i>darunter - dont</i>	EWG · CEE	TWh	P	309	334	87	78	78	91	94
- herkömmliche Wärmekraftwerke ^{a)}	DEUTSCHLAND (B.R.)	TWh	P	114,1	125,1	34,6	27,4	28,5	34,7	36,9
- centrales thermiques classiques ^{a)}	FRANCE	TWh	P	46,9	44,5	14,3	8,4	8,5	13,4	16,0
- centrali termoelettriche tradizionali ^{a)}	ITALIA	TWh	P	21,7	20,7	7,4	3,7	3,6	6,0	7,9
- konventionele thermische centrales ^{a)}	NEDERLAND	TWh	P	18,2	19,8	5,3	4,5	4,5	5,6	5,7
- centrales thermiques classiques ^{a)}	BELGIQUE/BELGIË	TWh	P	16,2	17,6	4,7	4,1	4,0	4,8	4,9
- centrales thermiques classiques ^{a)}	LUXEMBOURG	TWh	P	1,4	1,3	0,3	0,3	0,3	0,3	0,3
	EWG · CEE	TWh	P	219	229	67	48	49	65	72
- Wasserkraftwerke ^{a)}	DEUTSCHLAND (B.R.)	TWh	P	12,4	12,2	2,1	3,9	3,5	2,8	2,3
- centrales hydrauliques ^{a)}	FRANCE	TWh	P	35,9	43,5	8,5	12,8	11,3	10,8	8,5
- centrali idroelettriche ^{a)}	ITALIA	TWh	P	39,1	45,8	9,0	12,5	12,8	11,5	9,7
	NEDERLAND			—	—	—	—	—	—	—
- centrales hydrauliques ^{a)}	BELGIQUE/BELGIË	TWh	P	0,2	0,1	0	0	0	0	0
- centrales hydrauliques ^{a)}	LUXEMBOURG	TWh	P	0,1	0,5	0,1	0,1	0,1	0,2	0,2
	EWG · CEE	TWh	P	88	102	20	29	28	25	21
Erd- und Grubengas	DEUTSCHLAND (B.R.)	1000 Tcal	P	10,3	12,7	3,4	2,9	2,7	3,7	4,4
Gaz naturel et grisou	FRANCE	1000 Tcal	P	44,0	45,0	11,5	11,6	9,3	12,6	12,9
Gas naturale e metano	ITALIA	1000 Tcal	P	65,1	65,6	18,8	14,8	14,1	17,9	19,3
Aard- en mijngas	NEDERLAND	1000 Tcal	P	4,7	5,2	1,4	1,2	1,2	1,4	1,6
Gaz naturel et grisou	BELGIQUE/BELGIË	1000 Tcal	P	0,6	0,6	0,2	0,2	0,1	0,1	0,2
	LUXEMBOURG			—	—	—	—	—	—	—
	EWG · CEE	1000 Tcal	P	125	129	35	31	27	36	38
Gas aus Kokereien und Gaswerken	DEUTSCHLAND (B.R.)	1000 Tcal	P	106,3	103,2	28,1	24,6	24,1	26,4	28,0
Gaz de cokerie et d'usine	FRANCE	1000 Tcal	P	28,8	29,9	7,9	7,3	6,9	7,8	8,6
Gas di cokerie e d'officina	ITALIA	1000 Tcal	P	11,2	11,5	3,1	2,8	2,7	2,9	2,9
Gas van cokes- en gasfabrieken	NEDERLAND	1000 Tcal	P	12,5	13,1	3,8	3,0	3,0	3,3	3,6
Gaz de cokerie et d'usine	BELGIQUE/BELGIË	1000 Tcal	P	14,1	13,9	3,7	3,4	3,4	3,4	3,4
Gaz de cokerie et d'usine	LUXEMBOURG	1000 Tcal	P	0,1	0,1	0	0	0	0	0
	EWG · CEE	1000 Tcal	P	173	172	47	41	40	44	47

a) Nettoerzeugung; öffentliche Versorgung und Eigenerzeuger.

a) Production nette; services publics et autoproducteurs.

**VERÖFFENTLICHUNGEN
DES STATISTISCHEN AMTES
DER EUROPÄISCHEN GEMEINSCHAFTEN - 1964**

**PUBLICATIONS
DE L'OFFICE STATISTIQUE
DES COMMUNAUTÉS EUROPÉENNES - 1964**

TITEL	Einzelnummer Prix par numéro			Jahresabonnement Abonnement annuel			TITRE
	DM	FF	FB	DM	FF	FB	
PERIODISCHE VERÖFFENTLICHUNGEN :							PUBLICATIONS PÉRIODIQUES :
Allgemeines Statistisches Bulletin (violett) deutsch / französisch / italienisch / niederländisch / englisch 11 Hefte jährlich	4,—	5,—	50,—	40,—	49,—	500,—	Bulletin général de statistiques (série violette) allemand / français / italien / néerlandais / anglais 11 numéros par an
Statistische Informationen (orange) deutsch / französisch / italienisch / niederländisch Vierteljährlich	8,—	10,—	100,—	28,—	34,—	350,—	Informations statistiques (série orange) allemand / français / italien / néerlandais Publication trimestrielle
Statistische Grundzahlen deutsch, französisch, italienisch, niederländisch, englisch jährlich	4,—	5,—	50,—	—	—	—	Statistiques de base allemand / français / italien / néerlandais / anglais Publication annuelle
Außenhandel : Monatsstatistik (rot) deutsch / französisch 11 Hefte jährlich	4,—	5,—	50,—	40,—	49,—	500,—	Commerce extérieur : Statistique mensuelle (série rouge) allemand / français 11 numéros par an
Außenhandel : Analytische Übersichten (rot) deutsch / französisch Vierteljährlich in zwei Bänden (Importe - Exporte) Bände Jan.-März, Jan.-Juni, Jan.-Sept. Band Jan.-Dez.: Importe Exporte	8,— 12,— 20,—	10,— 15,— 24,50	100,— 150,— 250,—	68,— — —	83,— — —	850,— — —	Commerce extérieur : Tableaux analytiques (série rouge) allemand / français Publication trimestrielle de deux tomes (import - export) Fascicules janv.-mars, jan.-juin, janv.-sept. Fascicule janv.-déc. : Importations Exportations
Außenhandel der assoziierten Überseegebiete (rot) deutsch / französisch Vierteljährlich; kann nur im Abonnement bezogen werden	—	—	—	56,—	68,—	700,—	Commerce extérieur : Commerce des associés d'outre-mer (série rouge) allemand / français Publication trimestrielle; vente par abonnement seulement
Kohle und sonstige Energieträger (nachtblau) deutsch / französisch / italienisch / niederländisch Zweimonatlich Jahrbuch	6,— 6,—	7,50 7,50	75,— 75,—	30,— —	37,— —	375,— —	Charbon et autres sources d'énergie (série bleu nuit) allemand / français / italien / néerlandais Publication bimestrielle Fascicule annuel
Industriestatistik (blau) deutsch / französisch / italienisch / niederländisch Vierteljährlich Jahrbuch	6,— 6,—	7,50 7,50	75,— 75,—	18,— —	22,— —	225,— —	Statistiques industrielles (série bleue) allemand / français / italien / néerlandais Publication trimestrielle Fascicule annuel
Eisen und Stahl (blau) deutsch / französisch / italienisch / niederländisch Zweimonatlich Jahrbuch	6,— 6,—	7,50 7,50	75,— 75,—	30,— —	37,— —	375,— —	Sidérurgie (série bleue) allemand / français / italien / néerlandais Publication bimestrielle Fascicule annuel
Sozialstatistik (gelb) deutsch, französisch, italienisch, niederländisch Unregelmäßig	8,—	10,—	100,—	24,—	29,—	300,—	Statistiques sociales (série jaune) allemand / français / italien / néerlandais Publication irrégulière
Agrarstatistik (grün) deutsch / französisch 6-8 Hefte jährlich	6,—	7,50	75,—	30,—	37,—	375,—	Statistiques agricoles (série verte) allemand / français 6-8 fascicules par an
EINZELVERÖFFENTLICHUNGEN :							PUBLICATIONS NON PÉRIODIQUES :
Internationales Warenverzeichnis für den Außenhandel (CST) deutsch, französisch, italienisch, niederländisch	4,—	5,—	50,—	—	—	—	Classification statistique et tarifaire pour le commerce international (CST) allemand / français / italien / néerlandais
Systematisches Verzeichnis der Industrien in den Europäischen Gemeinschaften (NICE) deutsch / französisch und italienisch / niederländisch	4,—	5,—	50,—	—	—	—	Nomenclature des industries établies dans les Communautés européennes (NICE) allemand / français et italien / néerlandais
Außenhandel : Länderverzeichnis deutsch / französisch / italienisch / niederländisch	4,—	5,—	50,—	—	—	—	Commerce extérieur: Code géographique allemand / français / italien / néerlandais
Einheitliches Güterverzeichnis für die Verkehrsstatistik (NST) deutsch, französisch	4,—	5,—	50,—	—	—	—	Nomenclature uniforme de marchandises pour les statistiques de transport (NST) allemand, français

TITOLO	Prezzo di ogni numero			Abbonamento annuo			TITEL
	Prijs per nummer			Jaarabonnement			
	Lit.	Fl	FB	Lit.	Fl	FB	
PUBBLICAZIONI PERIODICHE :							PERIODIEKE UITGAVEN :
Bollettino Generale di Statistiche (serie viola) tedesco / francese / italiano / olandese / inglese 11 numeri all'anno	620	3,60	50,—	6 250	36,50	500,—	Algemeen Statistisch Bulletin (paars) <i>duits / frans / italiaans / nederlands / engels</i> 11 nummers per jaar
Informazioni Statistiche (serie arancione) tedesco / francese / italiano / olandese Trimestrale	1 250	7,25	100,—	4 370	25,50	350,—	Statistische Mededelingen (oranje) <i>duits / frans / italiaans / nederlands</i> Driemaandelijks
Statistiche Generali tedesco, francese, italiano, olandese, inglese Annuale	620	3,60	50,—	—	—	—	Basisstatistieken <i>duits, frans, italiaans, nederlands, engels</i> Jaarlijks
Commercio Estero : Statistica Mensile (serie rossa) tedesco / francese 11 numeri all'anno	620	3,60	50,—	6 250	36,50	500,—	Buitenlandse Handel : Maandstatistiek (rood) <i>duits / frans</i> 11 nummers per jaar
Commercio Estero : Tavole Analitiche (serie rossa) tedesco / francese Trimestrale in due tomi (import - ex- port) Fascicoli genn.-marzo, genn.-giugno, genn.-sett. Fascicolo genn.-dic.: Importazioni Esportazioni	1 250 1 870 3 120	7,25 11,— 18,—	100,— 150,— 250,—	10 620 — —	61,50 — —	850,— — —	Buitenlandse Handel : Analytische ta- bellen (rood) <i>duits / frans</i> Driemaandelijks in twee banden (invoer- uitvoer) Band jan.-maart, jan.-juni, jan.-sept. Band jan.-dec: Invoer Uitvoer
Commercio Estero dei Paesi e Territori d'Oltremare Associati (serie rossa) tedesco / francese Trimestrale; vendita solo per abbona- mento	—	—	—	8 750	50,—	700,—	Buitenlandse Handel van de bij de EEG geassocieerde landen en gebieden over- zee (rood) <i>duits / frans</i> Driemaandelijks; verkoop uitsluitend per abonnement
Carbone ed altre Fonti d'Energia (serie blu notte) tedesco / francese / italiano / olandese Bimestrale Fascicolo annuo	930 930	5,40 5,40	75,— 75,—	4 680 —	27,30 —	375,— —	Kolen en overige energiebronnen (nachtblauw) <i>duits / frans / italiaans / nederlands</i> Tweemaandelijks Jaarboek
Statistiche dell'Industria (serie blu) tedesco / francese / italiano / olandese Trimestrale Fascicolo annuo	930 930	5,40 5,40	75,— 75,—	2 800 —	16,— —	225,— —	Industriestatistiek (blauw) <i>duits / frans / italiaans / nederlands</i> Driemaandelijks Jaarboek
Siderurgia (serie blu) tedesco / francese / italiano / olandese Bimestrale Fascicolo annuo	930 930	5,40 5,40	75,— 75,—	4 680 —	27,30 —	375,— —	Ijzer en staal (blauw) <i>duits / frans / italiaans / nederlands</i> Tweemaandelijks Jaarboek
Statistiche Sociali (serie gialla) tedesco, francese, italiano, olandese Periodicità irregolare	1 250	7,25	100,—	3 750	22,—	300,—	Sociale statistiek (geel) <i>duits, frans, italiaans, nederlands</i> Onregelmatig
Statistica Agraria (serie verde) tedesco / francese 6-8 numeri all'anno	930	5,40	75,—	4 680	27,30	375,—	Landbouwstatistiek (groen) <i>duits / frans</i> 6-8 nummers per jaar
PUBBLICAZIONI NON PERIODICHE :							NIET-PERIODIEKE UITGAVEN :
Classificazione Statistica e Tariffaria per il Commercio Internazionale (CST) tedesco, francese, italiano, olandese	620	3,60	50,—	—	—	—	Classificatie voor Statistiek en Tarief van de internationale handel (CST) <i>duits, frans, italiaans, nederlands</i>
Nomenclatura delle Industrie nelle Comunità Europee (NICE) tedesco / francese e italiano / olandese	620	3,60	50,—	—	—	—	Systematische Indeling der Industrie- takken in de Europese Gemeenschap- pen (NICE) <i>duits / frans en italiaans / nederlands</i>
Commercio Estero: Codice geografico tedesco / francese / italiano / olandese	620	3,60	50,—	—	—	—	Buitenlandse Handel : Landenlijst <i>duits / frans / italiaans / nederlands</i>
Nomenclatura uniforme delle merci per la statistica dei trasporti (NST) tedesco, francese	620	3,60	50,—	—	—	—	Eenvormige goederennomenclatuur voor de vervoerstatistieken (NST) <i>duits, frans</i>

**STATISTISCHES AMT
DER EUROPÄISCHEN GEMEINSCHAFTEN
VERWALTUNGSaufbau**

**ISTITUTO STATISTICO
DELLE COMUNITÀ EUROPEE
ORGANIZZAZIONE AMMINISTRATIVA**

**OFFICE STATISTIQUE
DES COMMUNAUTÉS EUROPÉENNES
ORGANISATION ADMINISTRATIVE**

**BUREAU VOOR DE STATISTIEK
DER EUROPESE GEMEENSCHAPPEN
ADMINISTRATIEVE ORGANISATIE**

**Verwaltungsrat
Consiglio d'Amministrazione**

**Conseil d'administration
Raad van Bestuur**

*Vorsitzender/Président
Presidente/Voorzitter*

Vizepräsident der Hohen Behörde der Europäischen Gemeinschaft für Kohle und Stahl

A. COPPÉ

Vice-président de la Haute Autorité de la Communauté européenne du charbon et de l'acier

Vice-Presidente dell'Alta Autorità della Comunità Europea del Carbone e dell'Acciaio

Vice-voorzitter van de Hoge Autoriteit der Europese Gemeenschap voor Kolen en Staal

*Mitglieder/Membres
Membri/Leden*

Mitglied der Kommission der Europäischen Wirtschaftsgemeinschaft

L. LEVI SANDRI

Membre de la Commission de la Communauté économique européenne

Membro della Commissione della Comunità Economica Europea

Lid van de Commissie der Europese Economische Gemeenschap

Mitglied der Kommission der Europäischen Atomgemeinschaft

P. DE GROOTE

Membre de la Commission de la Communauté européenne de l'énergie atomique

Membro della Commissione della Comunità Europea dell'Energia Atomica

Lid van de Commissie der Europese Gemeenschap voor Atoomenergie

**Generaldirektor
Direttore Generale**

R. WAGENFÜHR

**Directeur général
Directeur-Generaal**

Assistent/Assistente

H. SCHUMACHER

Assistent/Assistent

Direktoren/Direttori

Directeurs/Directeuren

Allgemeine Statistik
Statistica Generale

R. DUMAS

Statistiques générales
Algemene Statistiek

Energiestatistik
Statistik der assoziierten überseeischen Länder
Maschinelle Auswertung
Statistiche dell'Energia
Statistiche degli Associati d'Oltremare

V. PARETTI

Statistiques de l'énergie
Statistiques des associés d'outre-mer
Exploitations mécanographiques
Energiestatistiek
Statistieken van de Geassocieerde Overzeese Gebieden

Lavori meccanografici

Machinale bewerking

Außenhandels- und Verkehrsstatistik

C. LEGRAND

Statistiques du commerce extérieur et des transports

Statistica del Commercio estero e dei Trasporti

Statistieken van de Buitenlandse Handel en Vervoer

Industrie- und Handwerksstatistik
Statistica dell'Industria e dell'Artigianato

F. GROTIUS

Statistiques industrielles et artisanales
Industrie- en Ambachtsstatistiek

Sozialstatistik
Statistica Sociale

P. GAVANIER

Statistiques sociales
Sociale Statistiek

**Hauptabteilungsleiter
Capo Settore**

**Chef de secteur
Chef hoofdsektor**

Agrarstatistik
Statistica Agraria

N. N.

Statistiques agricoles
Landbouwstatistiek

Redaktion der Veröffentlichungen
Redazione delle pubblicazioni

R. SANNWALD

Rédaction des publications
Redaktie van de publikaties

Diese Veröffentlichung kann zum Einzelpreis von DM 6,— oder zum Jahresabonnementspreis von DM 18,— durch die nachstehend aufgeführten Vertriebsstellen bezogen werden:

Cette publication est vendue, au numéro, au prix de Ffr. 7,50 ou Fb. 75,—; par abonnement annuel au prix de Ffr. 22,— ou FB 225. S'adresser aux bureaux de vente ci-dessous :

Questa pubblicazione può essere richiesta agli uffici di vendita sottoindicati. Il prezzo di ogni numero é di Lit. 930; il prezzo di abbonamento annuo é di Lit. 2.800 :

Deze publikatie kost Fl. 5,40 resp. FB 75 per nummer of Fl. 16,— resp. FB 225 per jaarabonnement en is verkrijgbaar bij onderstaande verkoopadressen:

DEUTSCHLAND

BUNDESANZEIGER, Postfach — Köln 1
Fernschreiber: Anzeiger Bonn 08.882.595

FRANCE

SERVICE DE VENTE EN FRANCE DES PUBLICATIONS DES COMMUNAUTÉS EUROPÉENNES
26, Rue Desaix — Paris 15^e
Compte courant postal: Paris 23-96

BELGIË - BELGIQUE

BELGISCH STAATSBLAD
Leuvense weg 40 — Brussel
MONITEUR BELGE
40, Rue de Louvain — Bruxelles

GRAND-DUCHÉ DE LUXEMBOURG

OFFICE CENTRAL DE VENTE DES PUBLICATIONS DES COMMUNAUTÉS EUROPÉENNES
9, Rue Goethe — Luxembourg

ITALIA

LIBRERIA DELLO STATO
Piazza G. Verdi, 10 — Roma

Agenzie:

ROMA — Via del Tritone, 61/A e 61/B

ROMA — Via XX Settembre

(Palazzo Ministero delle Finanze)

MILANO — Galleria Vittorio Emanuele, 3

NAPOLI — Via Chiaia, 5

FIRENZE — Via Cavour, 46/R

NEDERLAND

STAATSDRUKKERIJ- EN UITGEVERIJBEDRIJF
Fluwelen Burgwal 18 — Den Haag

GREAT BRITAIN AND COMMONWEALTH

H.M. STATIONERY OFFICE
P.O. Box 569 — London S.E. 1

ANDERE LÄNDER — AUTRES PAYS — ALTRI PAESI — ANDERE LANDEN

Zentralvertriebsbüro der Veröffentlichungen der Europäischen Gemeinschaften

Office Central de vente des publications des Communautés Européennes

Ufficio centrale di vendita delle pubblicazioni delle Comunità Europee

Centraal Verkoopkantoor van de publikaties van de Europese Gemeenschappen

Luxembourg: 2, Place de Metz

CA640003B4AC