

**STATISTISCHES AMT  
DER EUROPÄISCHEN GEMEINSCHAFTEN**

**OFFICE STATISTIQUE  
DES COMMUNAUTÉS EUROPÉENNES**



**INDUSTRIESTATISTIK**  
**STATISTIQUES INDUSTRIELLES**  
**STATISTICHE DELL'INDUSTRIA**  
**INDUSTRIESTATISTIEK**

**1964 - No. 4**

**ISTITUTO STATISTICO  
DELLE COMUNITA' EUROPEE**

**BUREAU VOOR DE STATISTIEK  
DER EUROPESE GEMEENSCHAPPEN**

**STATISTISCHES AMT  
DER EUROPÄISCHEN GEMEINSCHAFTEN**

**Anschriften**

Europäische Wirtschaftsgemeinschaft  
Brüssel, Avenue de Tervueren 188a — Tel. 71 00 90

Europäische Atomgemeinschaft  
Brüssel, rue Belliard 51 — Tel. 13 40 90

Europäische Gemeinschaft für Kohle und Stahl  
Luxemburg, Hotel Staar — Tel. 4 08 41

Zuschriften erbeten an:

Statistisches Amt der Europäischen Gemeinschaften  
Avenue de Tervueren 188a  
Brüssel 15

**OFFICE STATISTIQUE  
DES COMMUNAUTÉS EUROPÉENNES**

**Adresses**

Communauté Économique Européenne  
Bruxelles, 188a, avenue de Tervueren — tél. 71 00 90

Communauté Européenne de l'Énergie Atomique  
Bruxelles, 51, rue Belliard — tél. 13 40 90

Communauté Européenne du Charbon et de l'Acier  
Luxembourg, Hôtel Staar — tél. 4 08 41

Adresser la correspondance relative  
à cette publication:

Office Statistique des Communautés Européennes  
188a, avenue de Tervueren  
Bruxelles 15

**STATISTICAL OFFICE  
OF THE EUROPEAN COMMUNITIES**

**Addresses**

European Economic Community  
Brussels, 188a, avenue de Tervueren — Tel. 71 00 90

European Atomic Energy Community  
Brussels, 51, Rue Belliard — Tel. 13 40 90

European Coal and Steel Community  
Luxembourg, Hotel Staar — Tel. 4 08 41

Correspondence concerning this publication should  
be addressed to:

Statistical Office of the European Communities  
188a, avenue de Tervueren  
Brussels 15

**ISTITUTO STATISTICO  
DELLE COMUNITA' EUROPEE**

**Indirizzi**

Comunità Economica Europea  
Bruxelles, 188a, avenue de Tervueren — tel. 71 00 90

Comunità Europea dell'Energia Atomica  
Bruxelles, 51, rue Belliard — tel. 13 40 90

Comunità Europea del Carbone e dell'Acciaio  
Lussemburgo, Hotel Staar — tel. 4 08 41

Indirizzare la corrispondenza relativa a questa  
pubblicazione a:

Istituto Statistico delle Comunità Europee  
188a, avenue de Tervueren  
Bruxelles 15

**BUREAU VOOR DE STATISTIEK  
DER EUROPESE GEMEENSCHAPPEN**

**Adressen**

Europese Economische Gemeenschap  
Brussel, Tervurenlaan 188a — tel. 71 00 90

Europese Gemeenschap voor Atoomenergie  
Brussel, Belliardstraat 51 — tel. 13 40 90

Europese Gemeenschap voor Kolen en Staal  
Luxemburg, Hotel Staar — tel. 4 08 41

Correspondentie betreffende deze publikatie gelieve  
men te richten aan:

Bureau voor de Statistiek  
der Europese Gemeenschappen  
Tervurenlaan, 188a  
Brussel 15

**INDUSTRIESTATISTIK**  
**STATISTIQUES INDUSTRIELLES**  
**STATISTICHE DELL'INDUSTRIA**  
**INDUSTRIESTATISTIEK**

**1964 — N° 4**

Vierteljährliche Ausgabe  
Pubblicazione trimestrale

Publication trimestrielle  
Driemaandelijkse uitgave



## **Vorwort**

Der erste Teil dieses Heftes enthält die Indices der industriellen Produktion in den Mitgliedstaaten und in einer Reihe von Drittländern, der zweite Teil die mengenmäßigen Produktionsergebnisse.

Ab Januar 1964 schließen die mengenmäßigen Produktionsangaben der Bundesrepublik Deutschland auch die Produktion in Berlin (West) ein. Die Produktionsindices dagegen beziehen sich auf das Bundesgebiet ohne Berlin.

## **Avertissement**

La première partie de ce bulletin est consacrée aux indices de la production industrielle dans les pays-membres et dans certains pays tiers; la deuxième partie porte sur la production en unités physiques.

A compter du mois de janvier 1964 les données sur la production en unités physiques de la République Fédérale d'Allemagne comprennent également la production de Berlin (Ouest) tandis que les indices allemands de production ne couvrent que le territoire fédéral sans Berlin.

## **Avvertenza**

La prima parte del Bollettino è dedicata agli indici della produzione industriale nei paesi membri ed in alcuni paesi terzi; la seconda parte riguarda la produzione in unità fisiche.

Dal mese di gennaio 1964 le cifre di produzione per la R.F. tedesca comprendono anche la produzione di Berlino (occidentale), mentre gli indici tedeschi si riferiscono unicamente al territorio federale, Berlino esclusa.

## **Voorwoord**

Het eerste deel van dit bulletin is gewijd aan de indices van de industriële productie in de lid-staten en enige derde landen; in het tweede deel zijn de productie-cijfers in absolute hoeveelheden opgenomen.

Met ingang van januari 1964 hebben de absolute productiegegevens van de Duitse Bondsrepubliek tevens betrekking op de productie in Berlijn (West), terwijl de Duitse productie-indices zich beperken tot het federaal territorium zonder Berlijn.

# INHALTSVERZEICHNIS TABLE DES MATIÈRES

	Seite Page	
Vorbemerkung . . . . .	3	Avertissement
Inhaltsverzeichnis . . . . .	4	Table des matières
Zeichen und Abkürzungen . . . . .	6	Abréviations et signes employés
<b>1. Teil: Indizes der industriellen Produktion in den Mitgliedstaaten der Gemeinschaft und in einigen dritten Ländern . . . . .</b>	<b>9</b>	<b>1<sup>e</sup> partie: Indices de la production industrielle dans les pays de la Communauté et certains pays tiers</b>
<b>2. Teil: Angaben über die Produktion von Grundstoffen und Fertigerzeugnissen in der Gemeinschaft . . . . .</b>	<b>21</b>	<b>2<sup>e</sup> partie: Données sur la production dans la Communauté de certaines matières de base et articles élaborés</b>
Gewinnung von Brennstoffen und Erzen . . . . .	23	Extraction de combustibles et de minerais
Gewinnung von Baumaterial und feuerfesten und keramischen Erden . . . . .	25	Extraction de matériaux de construction et de terres à feu
Herstellung von Ölen und Fetten tierischer und pflanzlicher Herkunft . . . . .	27	Industrie des corps gras végétaux et animaux
Nahrungsmittelindustrie . . . . .	29	Industries alimentaires
Getränke- und Tabakindustrie . . . . .	33	Industrie des boissons et tabacs
Textilindustrie (Spinnerei und Weberei) . . . . .	35	Industrie textile (filature et tissage)
Wirkerei und Strickerei . . . . .	39	Bonneterie
Sonstiges Textilgewerbe . . . . .	41	Autres industries textiles
Schuhindustrie . . . . .	43	Industrie des chaussures
Herstellung von Bekleidung und Wäsche . . . . .	45	Fabrication des articles d'habillement
Holzverarbeitung (außer Möbelherstellung) . . . . .	49	Industrie du bois (à l'exclusion de l'industrie du meuble)
Papier- und Pappenerzeugung und -verarbeitung . . . . .	51	Industrie du papier et fabrication des articles en papier
Herstellung von Leder . . . . .	55	Tannerie - mégisserie
Gummiverarbeitung . . . . .	57	Transformation du caoutchouc
Chemiefasererzeugung . . . . .	61	Production de fibres artificielles et synthétiques
Stärkeindustrie . . . . .	63	Industrie des produits amylacés
Herstellung chemischer Erzeugnisse . . . . .	65	Industrie chimique
Mineralölverarbeitung . . . . .	79	Industrie du pétrole
Ziegeleien . . . . .	81	Fabrication de matériaux de construction en terre cuite
Herstellung und Verarbeitung von Glas . . . . .	83	Industrie du verre
Herstellung von Steinzeug, Feinkeramik und feuerfesten Erzeugnissen . . . . .	85	Fabrication des grès, porcelaines, faïences et produits réfractaires
Herstellung von Baumaterialien und sonstigen Erzeugnissen aus Steinen und Erden . . . . .	87	Matériaux de construction et produits minéraux non métalliques
Eisen- und stahlerzeugende Industrie (gemäß dem EGKS-Vertrag). . . . .	89	Sidérurgie (selon le Traité CECA)
Stahlröhrenerzeugung; Ziehereien und Kaltwalzwerke . . . . .	91	Première transformation de l'acier
Erzeugung und erste Verarbeitung von NE-Metallen; Gießereien . . . . .	93	Production et première transformation des métaux non ferreux; fonderie
Schmiede-, Preß- und Hammerwerke sowie Stahlverformung	95	Forge, estampage, emboutissage et industries connexes
EBM-Warenherstellung . . . . .	97	Fabrication d'outillage et d'articles finis en métaux
Maschinenbau . . . . .	99	Construction de machines non électriques
Elektrotechnische Industrie . . . . .	107	Construction électrique
Fahrzeugbau . . . . .	111	Construction de matériel de transport
Feinmechanische und Uhrenindustrie . . . . .	115	Mécanique de précision et horlogerie
Baugewerbe . . . . .	117	Bâtiment et génie civil
Elektrizitäts- und Gaserzeugung . . . . .	121	Production d'électricité et de gaz

# INDICE INHOUDSOPGAVE

	Pagina blz.	
Avvertenza . . . . .	3	Voorwoord
Indice . . . . .	5	Inhoudsopgave
Abbreviazioni e simboli impiegati . . . . .	7	Tekens en afkortingen
<b>1<sup>a</sup> parte: Indice della produzione industriale nei paesi della Comunità e in alcuni paesi terzi . . . . .</b>	<b>9</b>	<b>Deel 1: Indices van de industriële produktie in de landen van de Gemeenschap en in enige derde landen</b>
<b>2<sup>a</sup> parte: Dati sulla produzione di alcune materie prime ed articoli elaborati nella Comunità . . . . .</b>	<b>21</b>	<b>Deel 2: Produktiecijfers van enige basisgrondstoffen en bewerkte produkten in de Gemeenschap</b>
Estrazione di combustibili e di minerali metallici . . . . .	23	Winning van brandstoffen en ertsen
Estrazione di materiali da costruzione e di terre refrattarie e per ceramica . . . . .	25	Winning van bouwmaterialen en van vuurvaste en keramische klei
Industria dei grassi vegetali e animali . . . . .	27	Vervaardiging van oliën en vetten van dierlijke of plantaardige oorsprong
Industrie alimentari . . . . .	29	Voedingsmiddelenindustrie
Industrie delle bevande e del tabacco . . . . .	33	Vervaardiging van dranken; tabaksnijverheid
Industria tessile (filatura e tessitura) . . . . .	35	Textielnijverheid (spinnerij en weverij)
Fabbricazione di tessuti a maglia, maglieria e calze . . . . .	39	Tricot- en kousenindustrie
Altre industrie tessili . . . . .	41	Overige textielindustrie
Industria delle calzature . . . . .	43	Schoenindustrie
Fabbricazione di articoli d'abbigliamento e biancheria . . . . .	45	Vervaardiging van kleding en huishoudgoederen
Industria del legno (esclusa l'industria del mobile) . . . . .	49	Verwerking van hout (m.u.v. de vervaardiging van meubelen)
Industria della carta e della sua trasformazione . . . . .	51	Vervaardiging van papier e papierwaren
Concia del cuoio e delle pelli . . . . .	55	Leerlooierijen
Trasformazione della gomma . . . . .	57	Rubberfabrieken
Produzione di fibre artificiali e sintetiche . . . . .	61	Kunstmatische e synthetische vezelfabrieken
Industria dei prodotti amilacei . . . . .	63	Zetmeelfabrieken
Industrie chimiche . . . . .	65	Chemische industrie
Industria del petrolio . . . . .	79	Aardolieindustrie
Fabbricazione di materiale da costruzione in laterizio . . . . .	81	Baksteen- en dakpannenfabrieken
Industria del vetro . . . . .	83	Glas- e glaswarenfabrieken
Fabbricazione di grès, porcellane, maioliche, terrecotte e prodotti refrattari . . . . .	85	Aardewerkfabrieken; vuurvastmateriaalfabrieken Bouwmaterialaalfabrieken; bewerking van niet-metalen mine- ralen
Materiali da costruzione e prodotti minerali non metallici . . . . .	87	
Siderurgia (secondo il Trattato CECA) . . . . .	89	Ijzer- e staalindustrie (volgens EGKS-Verdrag)
Prima trasformazione dell'acciaio . . . . .	91	Stalenbuizenfabrieken; trekkerijen e koudwalserijen
Produzione e prima trasformazione di metalli non ferrosi, fonderie . . . . .	93	Vervaardiging e bewerking van non-ferro metalen; gieterijen
Forgiatura, stampaggio, imbutitura e industrie collegate . . . . .	95	Smeed-, pers-, stampwerk e.d. Gereedschappen-, ijzer-, staal- e andere metaalwaren- fabrieken
Fabbricazione di utensili e articoli finiti in metallo . . . . .	97	
Costruzione di macchine non elettriche . . . . .	99	Machinebouw
Costruzione di macchine e materiale elettrico . . . . .	107	Elektrotechnische industrie
Costruzione di materiale da trasporto . . . . .	111	Transportmiddelenindustrie
Meccanica fine ed orologeria . . . . .	115	Fijnmechanische- e uurwerkindustrie
Costruzione e genio civile . . . . .	117	Bouwnijverheid
Produzione di elettricità e di gas . . . . .	121	Elektricitets- e gasbedrijven

## ZEICHEN UND ABKÜRZUNGEN

Nichts
Unbedeutend (im allgemeinen weniger als die Hälfte der kleinsten in der betreffenden Reihe verwendeten Einheit oder Dezimale)
Kein Nachweis vorhanden
Unsichere oder geschätzte Angabe
Schätzung des Statistischen Amtes der Europäischen Gemeinschaften
Änderung des Inhalts einer Reihe
Angaben für das Landwirtschaftsjahr, das im angegebenen Kalenderjahr endet
Erzeugung
Lieferungen
Montage
Materialverbrauch
Metrische Tonne
Liter
Stück
Meter
Quadratmeter
Kubikmeter
Paar
Kilowatt
Terawattstunde = 10 <sup>9</sup> kWh
Terakalorie = 10 <sup>9</sup> kcal
Pferdestärke
Kilovolt-Ampère
Bruttoregistertonne
Million
Milliarde
Jahrestonne
Mit « davon » werden alle Fälle gekennzeichnet, in denen sämtliche Unterpositionen einer Position angegeben sind; die Aufgliederung in nur einige Unterpositionen wird durch « darunter » kenntlich gemacht

Inhaltswiedergabe nur mit Quellen-  
nachweis gestattet

## ABRÉVIATIONS ET SIGNES EMPLOYÉS

—	Néant
0	Donnée très faible (généralement inférieure à la moitié de la dernière unité ou décimale des nombres mentionnés sous rubrique)
.	Donnée non disponible
( )	Donnée incertaine ou estimée
[ ]	Estimation par l'Office Statistique des Communautés Européennes
	Changement de portée d'une série
★	Campagne de 12 mois finissant au cours de l'année indiquée
P	Production
L	Livraisons
M	Assemblage
C	Consommation de matières premières
t	Tonne
l	Litre
p/st	Pièces
m	Mètre
m <sup>2</sup>	Mètre carré
m <sup>3</sup>	Mètre cube
Pa	Paire
kW	Kilowatt
TWh	Terawattheure = 10 <sup>9</sup> kWh
Tcal	Terakalorie = 10 <sup>9</sup> kcal
CV	Cheval-vapeur
kVA	Kilovolt-ampère
TB BRT	Tonneau de jauge brut
Mio	Million
Mrd	Milliard
jato t/an	Tonne/an
davon soit darunter dont	A la suite des données se référant à un ensemble d'articles le mot « dont » indique la présence de certaines subdivisions détaillées tandis que le terme « soit » signale la présence de toutes les subdivisions du groupe général

Reproduction of the contents of this  
publication is subject to acknowledge-  
ment of the source

La reproduction des données est sub-  
ordonnée à l'indication de la source



## ABBREVIAZIONI E SIMBOLI IMPIEGATI

Nulla	—
Dato bassissimo (generalmente inferiore alla metà dell'ultima unità o decimale delle cifre che appaiono nella colonna)	0
Dato non disponibile	.
Dato incerto o valutato	( )
Valutazione fatta dall'Istituto Statistico delle Comunità Europee	[ ]
Variazione del contenuto della serie	
Campagna di 12 mesi terminante nell'anno indicato	★
Produzione	P
Consegne	L
Montaggio	M
Consumo di materie prime	C
Tonnellata	t
Litro	l
Pezzi	p/st
Metro	m
Metro quadrato	m <sup>2</sup>
Metro cubo	m <sup>3</sup>
Pala	Pa
Kilowatt	kW
Terawattora = 10 <sup>9</sup> kWh	TWh
Teracaloria = 10 <sup>9</sup> kcal	Tcal
Cavallo vapore	CV
Kilovolt-ampère	kVA
Tonnellate di stazza lorda	TB BRT
Millione	Mio
Miliardo	Mrd
Tonnellate / anno	jato t/an
La parola « dont », dopo le cifre che si riferiscono ad un gruppo di articoli, indica la presenza di alcune suddivisioni particolari, mentre il termine « soit » significa che tutte le suddivisioni del gruppo generale sono presenti	davon soit (ossia) (daarvan) darunter dont (di cui) (daaronder)

La riproduzione del contenuto è subordinata alla citazione della fonte

## TEKENS EN AFKORTINGEN

Nul	—
Zeer kleine hoeveelheid (in het algemeen minder dan de helft van de kleinste in de betreffende reeks gebruikte eenheid of decimaal)	0
Geen gegevens beschikbaar	.
Onzekere of geschatte gegevens	( )
Schatting van het Bureau voor de Statistiek der Europese Gemeenschappen	[ ]
Wijziging in de inhoud van een reeks	
Boekjaar (landbouw-, oogstjaar) dat in het aangegeven kalenderjaar eindigt.	★
Produktie	P
Afzet	L
Assemblage	M
Verbruik van grondstoffen	C
Metrische tonnen	t
Liter	l
Stuks	p/st
Meter	m
Vierkante meter	m <sup>2</sup>
Kubieke meter	m <sup>3</sup>
Paar	Pa
Kilowatt	kW
Terawattuur = 10 <sup>9</sup> kWh	TWh
Terakalorie = 10 <sup>9</sup> kcal	Tcal
Paardekracht	CV
Kilovolt-ampère	kVA
Brutoregisterton	TB BRT
Miljoen	Mio
Miljard	Mrd
Ton / jaar	jato t/an
Met « davon » wordt het geval aangeduid waarin een volledige onderverdeling van de hoofdgroep wordt gegeven; zijn slechts bepaalde onderdelen hiervan bekend dan wordt de aanduiding « darunter » gebruikt	davon soit (ossia) (daarvan) darunter dont (di cui) (daaronder)

Het overnemen van gegevens is toegestaan mits duidelijke bronvermelding



Erster Teil

**Indizes der industriellen Produktion  
in den Mitgliedstaaten der Gemeinschaft  
und in einigen dritten Ländern**

Première partie

**Indices de la production industrielle  
dans les pays de la Communauté  
et certains pays tiers**

Parte prima

**Indici della produzione industriale  
nei paesi della Comunità  
e in alcuni paesi terzi**

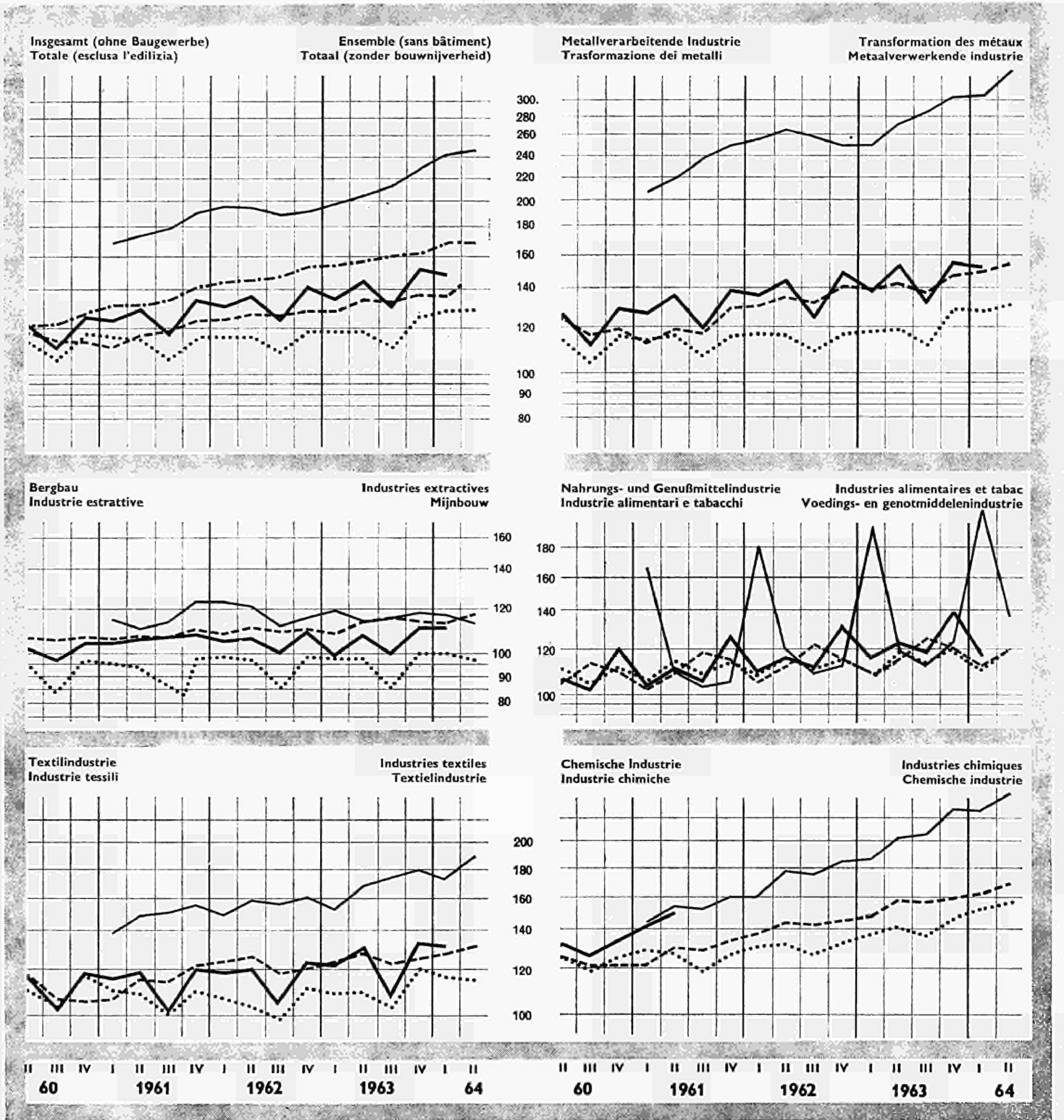
Eerste deel

**Indices van de industriële produktie  
in de landen van de Gemeenschap  
en in enige derde landen**

# Index der industriellen Produktion Indici della produzione industriale

# Indices de la production industrielle Indexcijfers van de industriële produktie

1958 = 100



EWG CEE  
CEE EEG

U.K. R.U.  
R.U. V.K.

V.S. E.U.  
S.U. V.S.

JAPAN JAPON  
JAPON JAPON

UdSSR URSS  
URSS URSS

## Gesamte Industrie (ohne Baugewerbe)

## Ensemble de l'industrie (à l'exclusion du bâtiment)

## Insieme dell'industria (senza edilizia)

## Gehele industrie (excl. bouwnijverheid)

1958 → 100

Land Pays	1960	1961	1962	1963	1962			1963				1964		Paese Land	
					II	III	IV	I	II	III	IV	I	II		
ohne Nahrungs- und Genußmittelindustrie senza alimentari, bevande e tabacchi					sans aliments, boissons et tabac excl. voedings- en genotmiddelenindustrie										
Deutschland BR <sup>a)</sup> Allemagne R.F. <sup>a)</sup>	121	129	135	139	138	129	142	131	144	133	149	147	156	Germania R.F. <sup>a)</sup> Duitsland BR. <sup>a)</sup>	
Frankreich France	111	117	123	130	130	109	134	127	137	114	143	144	146	Francia Frankrijk	
Italien Italie	129	145	159	173	163	149	166	168	180	163	182	181	181	Italia Italië	
Niederlande <sup>b)</sup> Pays-Bas <sup>b)</sup>	124	130	137	144	136	134	143	137	144	142	154	153	155	Paesi Bassi <sup>b)</sup> Nederland <sup>b)</sup>	
Belgien Belgique	112	117	123	131	126	117	128	124	137	124	140	140	147	Belgio België	
Luxemburg Luxembourg	114	117	112	113	114	111	114	108	116	113	114	119	130	Lussemburgo Luxemburg	
EWG CEE	119	127	135	141	139	126	143	135	147	132	152	151	156	CEE EEG	
einschl. Nahrungs- und Genußmittelindustrie compresi alimentari, bevande e tabacchi					y compris aliments, boissons et tabac incl. voedings- en genotmiddelenindustrie										
EWG CEE	[118]	[125]	[132]	[139]	[136]	[124]	[142]	[133]	[145]	[131]	[151]	[148]	.	CEE EEG	
Österreich Autriche	117	121	125	131	127	121	132	121	134	127	143	132	145	Austria Oostenrijk	
Griechenland Grèce	.	.	(128)	(137)	(129)	(140)	(129)	(118)	(133)	(154)	(143)	(132)	.	Grecia Griekenland	
Irland Irlande	116	129	137	146	140	130	145	139	146	143	155	153	.	Irlanda Ierland	
Norwegen Norvège	114	120	125	132	121	114	137	133	127	122	144	139	144	Norvegia Noorwegen	
Portugal <sup>c)</sup> Portugal <sup>c)</sup>	116	127	134	146	126	132	130	122	130	135	142	131	.	Portogallo <sup>c)</sup> Portugal <sup>c)</sup>	
Vereinigtes Königreich Royaume-Uni	113	113	114	119	116	108	118	118	118	112	126	127	128	Regno Unito Verenigd Koninkrijk	
Schweden Suède	116	124	126	129	131	107	135	132	134	109	142	143	143	Svezia Zweden	
Kanada Canada	108	112	120	127	122	121	124	122	127	125	133	134	139	Canada Canada	
Vereinigte Staaten Etats-Unis	116	117	126	133	127	126	128	128	134	133	136	136	142	Stati Uniti Verenigde Staten	
Japan Japon	149	178	193	212	194	189	192	199	205	214	229	241	245	Giappone Japan	
U.d.S.S.R. U.R.S.S.	122	134	147	158	144	147	153	154	156	160	162	167	167	U.R.S.S. U.S.S.R.	

a) Ohne Saarland.

b) Neuer Index, nicht arbeitstäglich bereinigt.

c) Den Jahresindizes liegen andere Basisreihen zugrunde als den Vierteljahresindizes.

a) Non compris la Sarre.

b) Nouvel indice, non corrigé des inégalités de jours ouvrables.

c) Les indices annuels et trimestriels ont une portée différente.

1958 → 100

Land	Pays	1960	1961	1962	1963	1962			1963				1964		Paese	Land
						II	III	IV	I	II	III	IV	I	II		
Deutschland BR <sup>a)</sup> Allemagne R.F. <sup>a)</sup>		100	102	104	107	105	99	109	108	108	101	112	111	109	Germania R.F. <sup>a)</sup> Duitsland BR. <sup>a)</sup>	
Frankreich France		103	102	104	98	111	101	111	81	112	100	113	113	119	Francia Frankrijk	
Italien Italie		113	125	125	120	123	122	128	117	119	117	126	128	120	Italia Italië	
Niederlande <sup>b)</sup> Pays-Bas <sup>b)</sup>		110	114	110	110	109	108	113	108	109	111	113	116	111	Paesi Bassi <sup>b)</sup> Nederland <sup>b)</sup>	
Belgien Belgique		86	84	84	87	88	79	88	82	91	79	94	92	97	Belgio België	
Luxemburg Luxembourg		101	108	94	99	91	92	94	94	96	107	99	89	98	Lussemburgo Luxemburg	
EWG CEE		101	103	104	103	107	100	109	98	108	100	111	112	112	CEE EEG	
Österreich Autriche		97	92	93	97	92	92	96	95	97	97	99	95	92	Austria Oostenrijk	
Griechenland Grèce				(120)	(117)	(130)	(127)	(113)	(104)	(121)	(122)	(124)	(107)	.	Grecia Griekenland	
Irland Irlande		144	164	161	168	287	140	98	97	262	219	98	118	.	Irlanda Ierland	
Norwegen Norvège		109	112	125	127	122	117	139	130	123	120	137	135	140	Norvegia Noorwegen	
Portugal <sup>c)</sup> Portugal <sup>c)</sup>		95	106	105	91	90	90	81	77	75	83	79	81	.	Portogallo <sup>c)</sup> Portugal <sup>c)</sup>	
Vereinigtes Königreich Royaume-Uni		94	93	95	95	97	86	99	97	98	86	100	100	97	Regno Unito Verenigd Koninkrijk	
Schweden Suède		116	129	123	129	127	105	127	134	135	109	140	146	155	Svezia Zweden	
Kanada Canada		112	118	127	130	125	133	127	125	128	131	134	138	141	Canada Canada	
Vereinigte Staaten États-Unis		106	107	110	113	111	109	110	109	114	115	114	113	117	Stati Uniti Verenigde Staten	
Japan Japon		108	116	118	116	121	112	116	119	114	115	118	117	113	Giappone Japan	

a) Ohne Saarland.

b) Neuer Index, nicht arbeitstäglich bereinigt.

c) Den Jahresindizes liegen andere Basisreihen zugrunde als den Vierteljahrsindizes.

a) Non compris la Sarre.

b) Nouvel indice, non corrigé des inégalités de jours ouvrables.

c) Les indices annuels et trimestriels ont une portée différente.

1958 → 100

Land	Pays	1960	1961	1962	1963	1962			1963				1964		Paese	Land
						II	III	IV	I	II	III	IV	I	II		
ohne Nahrungs- und Genußmittelindustrie senza alimentari, bevande e tabacchi																
sans aliments, boissons et tabac excl. voedings- en genotmiddelenindustrie																
Deutschland BR <sup>a)</sup> Allemagne R.F. <sup>a)</sup>		123	132	137	141	142	132	145	132	147	136	152	148	159	Germania R.F. <sup>a)</sup> Duitsland BR. <sup>a)</sup>	
Frankreich France		111	118	125	131	131	109	135	129	140	115	145	145	149	Francia Frankrijk	
Italien Italia		131	147	163	178	168	152	169	171	186	167	186	185	186	Italia Italië	
Niederlande <sup>b)</sup> Pays-Bas <sup>b)</sup>		126	131	139	146	139	136	145	136	147	145	156	154	158	Paesi Bassi <sup>b)</sup> Nederland <sup>b)</sup>	
Belgien Belgique		117	123	130	139	134	124	135	131	145	133	148	149	156	Belgio België	
Luxemburg Luxembourg		116	118	114	114	116	113	116	109	117	113	115	121	132	Lussemburgo Luxemburg	
EWG CEE		121	129	137	144	142	128	145	137	151	134	155	153	160	CEE EEG	
einschl. Nahrungs- und Genußmittelindustrie compresi alimentari, bevande e tabacchi																
y compris aliments, boissons et tabac Incl. voedings- en genotmiddelenindustrie																
EWG CEE		[118]	[126]	[135]	[142]	[139]	[126]	[143]	[134]	[148]	[133]	[153]	[149]	.	CEE EEG	
Österreich Autriche		117	123	125	132	128	120	134	122	135	127	145	133	146	Austria Oostenrijk	
Griechenland Grèce		(111)	(119)	(125)	(132)	(126)	(139)	(125)	(114)	(131)	(155)	(139)	(127)	.	Grecia Griekenland	
Irland Irlande		116	127	134	143	134	130	142	136	142	142	156	150	.	Irlanda Ierland	
Norwegen Norvège		114	121	124	130	121	114	136	130	127	121	143	135	144	Norvegia Noorwegen	
Portugal <sup>c)</sup> Portugal <sup>c)</sup>		116	128	134	126	126	133	130	118	130	136	142	128	.	Portogallo <sup>c)</sup> Portugal <sup>c)</sup>	
Vereinigtes Königreich Royaume-Uni		115	115	115	120	118	110	118	116	120	115	127	128	131	Regno Unito Verenigd Koninkrijk	
Schweden Suède		116	124	126	128	132	107	135	131	136	108	141	143	143	Svezia Zweden	
Kanada Canada		106	109	117	124	119	118	121	117	125	122	130	129	136	Canada Canada	
Vereinigte Staaten Etats-Unis		117	118	127	134	128	127	130	129	136	133	137	138	144	Stati Uniti Verenigde Staten	
Japan Japon		152	183	198	219	199	194	197	205	211	221	237	250	255	Giappone Japan	

a) Ohne Saarland.  
b) Neuer Index, nicht arbeitstäglich bereinigt.  
c) Den Jahresindizes liegen andere Basisreihen zugrunde als den Vierteljahrsindizes.

a) Non compris la Sarre.  
b) Nouvel indice, non corrigé des inégalités de jours ouvrables.  
c) Les indices annuels et trimestriels ont une portée différente.

1958 → 100

Land	Pays	1960	1961	1962	1963	1962			1963				1964		Paese	Land
						II	III	IV	I	II	III	IV	I	II		
Deutschland BR <sup>a)</sup> Allemagne R.F. <sup>a)</sup>		106	110	115	122	115	113	135	104	122	118	143	112	126	Germania R.F. <sup>a)</sup> Duitsland BR. <sup>a)</sup>	
Frankreich France		100	106	111	115	112	104	116	121	112	110	116	116	.	Francia Frankrijk	
Italien Italie		115	120	126	137	120	108	151	128	139	124	162	135	129	Italia Italië	
Niederlande <sup>b)</sup> Pays-Bas <sup>b)</sup>		111	113	116	121	113	114	135	105	119	122	139	106	121	Paesi Bassi <sup>b)</sup> Nederland <sup>b)</sup>	
Belgien Belgique		106	110	117	121	112	129	120	110	121	132	122	113	122	Belgio België	
Luxemburg Luxembourg		116	127	113	120	107	115	108	104	129	125	122	113	123	Lussemburgo Luxemburg	
EWG CEE		107	112	117	124	115	111	133	115	123	119	139	118	.	CEE EEG	
Österreich Autriche		107	105	112	122	102	102	148	104	113	114	159	110	114	Austria Oostenrijk	
Griechenland Grèce		(106)	(110)	(109)	(120)	(117)	(160)	(92)	(71)	(114)	(190)	(105)	(72)	.	Grecia Griekenland	
Irland Irlande		105	113	118	120	119	123	130	100	117	129	134	107	.	Irlanda Ierland	
Norwegen Norvège		102	108	110	113	106	102	124	105	108	112	126	99	110	Norvegia Noorwegen	
Portugal <sup>c)</sup> Portugal <sup>c)</sup>		114	119	116	123	110	133	128	93	107	132	141	99	.	Portogallo <sup>c)</sup> Portugal <sup>c)</sup>	
Vereinigtes Königreich Royaume-Uni		107	110	112	115	116	110	115	108	118	114	120	110	120	Regno Unito Verenigd Koninkrijk	
Schweden Suède		107	111	114	116	123	102	122	113	126	100	127	124	122	Svezia Zweden	
Kanada Canada		106	109	112	115	114	123	116	99	115	124	121	105	122	Canada Canada	
Vereinigte Staaten Etats-Unis		107	111	114	117	111	122	116	108	115	125	120	112	120	Stati Uniti Verenigde Staten	
Japan Japon		112	121	131	135	120	109	112	190	119	113	122	210	137	Giappone Japan	

a) Ohne Saarland.

b) Neuer Index, nicht arbeitstäglich bereinigt.

c) Den Jahresindizes liegen andere Basisreihen zugrunde als den Viertel-Jahresindizes.

a) Non compris la Sarre.

b) Nouvel indice, non corrigé des inégalités de jours ouvrables.

c) Les indices annuels et trimestriels ont une portée différente.



1958 → 100

Land	Pays	1960	1961	1962	1963	1962			1963				1964		Paese	Land
						II	III	IV	I	II	III	IV	I	II		
Deutschland BR <sup>a)</sup> Allemagne R.F. <sup>a)</sup>		110	110	112	115	116	102	119	114	119	105	122	122	125	Germania R.F. <sup>a)</sup> Duitsland BR. <sup>a)</sup>	
Frankreich France		107	109	109	118	115	92	117	119	129	92	132	133	135	Francia Frankrijk	
Italien Italie		121	120	129	133	133	117	137	134	140	120	137	134	133	Italia Italië	
Niederlande <sup>b)</sup> Pays-Bas <sup>b)</sup>		111	122	123	135	119	119	128	133	133	133	144	146	.	Paesi Bassi <sup>b)</sup> Nederland <sup>b)</sup>	
Belgien Belgique		121	130	133	143	134	121	145	138	148	130	155	149	152	Belgio België	
Luxemburg Luxembourg		76	71	65	52	65	59	64	63	52	44	50	38	34	Lussemburgo Luxemburg	
EWG CEE		113	114	116	122	120	104	124	122	129	107	132	131	.	CEE EEG	
Österreich Autriche		114	121	129	138	135	116	136	137	142	126	147	144	147	Austria Oostenrijk	
Griechenland Grèce		(101)	(107)	(112)	(117)	(102)	(109)	(128)	(115)	(110)	(112)	(129)	119	.	Grecia Griekenland	
Irland Irlande		134	141	146	169	147	133	159	174	168	152	183	189	.	Irlanda Ierland	
Norwegen Norvège		113	107	104	111	103	89	111	118	108	97	123	125	132	Norvegia Noorwegen	
Portugal <sup>c)</sup> Portugal <sup>c)</sup>		108	115	121	126	141	133	142	141	150	150	154	151	.	Portogallo <sup>c)</sup> Portugal <sup>c)</sup>	
Vereinigtes Königreich Royaume-Uni		110	107	105	110	103	97	111	108	108	103	120	117	116	Regno Unito Verenigd Koninkrijk	
Schweden Suède		119	121	123	124	128	98	141	126	132	99	141	132	.	Svezia Zweden	
Kanada Canada		111	122	133	145	135	124	140	142	147	135	156	157	164	Canada Canada	
Vereinigte Staaten Etats-Unis		111	113	122	124	126	118	120	123	126	122	124	128	131	Stati Uniti Verenigde Staten	
Japan Japon		138	149	156	169	159	157	160	153	168	174	180	175	188	Giappone Japan	

a) Ohne Saarland.  
b) Neuer Index, nicht arbeitstäglich bereinigt.  
c) Den Jahresindizes liegen andere Basisreihen zugrunde als den Vierteljahrsindizes.

a) Non compris la Sarre.  
b) Nouvel indice, non corrigé des inégalités de jours ouvrables.  
c) Les indices annuels et trimestriels ont une portée différente.

1958 → 100

Land	Pays	1960	1961	1962	1963	1962			1963				1964		Paese	Land
						II	III	IV	I	II	III	IV	I	II		
Deutschland BR <sup>a)</sup> Allemagne R.F. <sup>a)</sup>		115	118	120	124	121	119	121	122	126	124	124	127	132	Germania R.F. <sup>a)</sup> Duitsland BR. <sup>a)</sup>	
Frankreich France		121	126	130	138	138	109	137	141	147	113	149	150	158	Francia Frankrijk	
Italien Italie		126	137	148	157	156	140	150	154	164	148	162	162	162	Italia Italië	
Niederlande <sup>b)</sup> Pays-Bas <sup>b)</sup>		126	131	135	151	135	129	140	147	149	146	163	165	163	Paesi Bassi <sup>b)</sup> Nederland <sup>b)</sup>	
Belgien Belgique		118	126	131	145	131	121	140	142	146	135	160	164	166	Belgio België	
Luxemburg Luxembourg		—	—	—	—	—	—	—	—	—	—	—	—	—	Lussemburgo Luxemburg	
EWG CEE		119	124	128	135	132	120	132	135	140	126	141	143	148	CEE EEG	
Österreich Autriche		116	119	119	126	119	117	120	122	127	124	130	133	·	Austria Oostenrijk	
Griechenland Grèce		(115)	(122)	(128)	(144)	(123)	(121)	(132)	(132)	(143)	(145)	(155)	(135)	·	Grecia Griekenland	
Irland Irlande		122	131	133	136	128	125	147	137	130	127	150	146	·	Irlanda Ierland	
Norwegen Norvège		120	116	110	121	107	104	117	120	116	116	133	125	135	Norvegia Noorwegen	
Portugal <sup>c)</sup> Portugal <sup>c)</sup>		130	136	138	148	156	140	156	153	162	142	161	169	·	Portogallo <sup>c)</sup> Portugal <sup>c)</sup>	
Vereinigtes Königreich <sup>d)</sup> Royaume-Uni <sup>d)</sup>		119	120	122	128	126	113	128	123	129	119	141	139	144	Regno Unito <sup>d)</sup> Ver. Koninkrijk <sup>d)</sup>	
Schweden Suède		124	131	128	144	132	113	139	143	144	126	162	166	166	Svezia Zweden	
Kanada Canada		109	113	117	121	118	119	119	113	121	123	127	125	131	Canada Canada	
Vereinigte Staaten Etats-Unis		111	117	123	129	125	121	123	127	130	128	130	134	139	Stati Uniti Verenigde Staten	
Japan Japon		146	172	179	198	178	179	184	180	195	204	213	213	221	Giappone Japan	

a) Ohne Saarland.

b) Neuer Index, nicht arbeitstäglich bereinigt.

c) Den Jahresindizes liegen andere Basisreihen zugrunde als den Vierteljahrsindizes.

d) Einschl. Druckerei und Verlagswesen.

a) Non compris la Sarre.

b) Nouvel indice, non corrigé des inégalités de jours ouvrables.

c) Les indices annuels et trimestriels ont une portée différente.

d) Y compris imprimerie et édition.

1958 → 100

Land Pays	1960	1961	1962	1963	1962			1963				1964		Paese Land
					II	III	IV	I	II	III	IV	I	II	
Deutschland BR <sup>a)</sup> Allemagne R.F. <sup>a)</sup>	92	95	93	91	91	87	96	92	90	86	96	93	89	Germania R.F. <sup>a)</sup> Duitsland BR. <sup>a)</sup>
Frankreich France	82	88	82	83	88	67	85	85	90	66	89	86	86	Francia Frankrijk
Italien Italie	120	132	134	143	131	120	149	139	143	126	166	155	136	Italia Italië
Niederlande <sup>b)</sup> Pays-Bas <sup>b)</sup>	98	103	102	109	100	96	104	109	105	102	119	116	.	Paesi Bassi <sup>b)</sup> Nederland <sup>b)</sup>
Belgien Belgique	92	106	110	115	107	91	123	118	112	99	131	133	116	Belgio België
Luxemburg Luxembourg	79	c)	c)	c)	c)	c)	c)	c)	c)	c)	c)	c)	c)	Lussemburgo Luxemburg
EWG CEE	90	96	92	93	93	82	97	94	95	82	100	97	.	CEE EEG
Österreich Autriche	99	104	107	113	105	99	109	114	116	106	119	134	.	Austria Oostenrijk
Griechenland Grèce	(107)	(114)	(115)	(111)	(114)	(113)	(121)	(119)	(111)	(108)	(109)	(111)	.	Grecia Griekenland
Irland Irlande	102	109	115	118	110	107	128	124	110	108	130	128	.	Irlanda Ierland
Norwegen Norvège	106	93	106	110	110	79	130	111	114	86	131	113	110	Norvegia Noorwegen
Portugal Portugal														Portogallo Portugal
Vereinigtes Königreich Royaume-Uni	102	102	97	99	97	89	99	102	98	91	105	104	.	Regno Unito Ver. Koninkrijk
Schweden <sup>d)</sup> Suède <sup>d)</sup>	100	96	92	97	97	76	96	102	107	79	101	105	100	Svezia <sup>d)</sup> Zweden <sup>d)</sup>
Kanada <sup>d)</sup> Canada <sup>d)</sup>	98	108	111	111	112	103	108	119	112	102	112	120	116	Canada <sup>d)</sup> Canada <sup>d)</sup>
Vereinigte Staaten <sup>d)</sup> Etats-Unis <sup>d)</sup>	104	104	107	104	107	106	102	107	101	105	103	106	.	Stati Uniti <sup>d)</sup> Verenigde Staten <sup>d)</sup>
Japan Japon	121	157	186	208	186	189	199	193	206	214	221	207	219	Giappone Japan

a) Ohne Saarland.  
b) Neuer Index, nicht arbeitstäglich bereinigt.  
c) Produktion unterbrochen.  
d) Einschl. Schuhherstellung.

a) Non compris la Sarre.  
b) Nouvel indice, non corrigé des inégalités de jours ouvrables.  
c) Production interrompue.  
d) Y compris la fabrication de chaussures.

1958 → 100

Land	Pays	1960	1961	1962	1963	1962			1963				1964		Paese	Land
						II	III	IV	I	II	III	IV	I	II		
Deutschland BR <sup>a)</sup> Allemagne R.F. <sup>a)</sup>		131	140	157	173	162	156	161	162	179	168	183	188	201	Germania R.F. <sup>a)</sup> Duitsland BR. <sup>a)</sup>	
Frankreich France		125	135	146	159	147	133	155	148	165	148	170	177	179	Francia Frankrijk	
Italien Italle		139	168	192	208	198	188	194	194	213	206	220	212	236	Italia Italië	
Niederlande <sup>b)</sup> Pays-Bas <sup>b)</sup>															Paesi Bassi <sup>b)</sup> Nederland <sup>b)</sup>	
Belgien Belgique		128	139	161	153	161	163	160	160	156	147	149	151	.	Belgio België	
Luxemburg Luxembourg		100	105	105	106	104	103	111	105	110	101	107	109	113	Lussemburgo Luxemburg	
EWG CEE		.	.	.	.	.	.	.	.	.	.	.	.	.	CEE EEG	
Österreich Autriche		121	130	141	156	143	137	147	148	162	152	165	172	.	Austria Oostenrijk	
Griechenland Grèce		(127)	(128)	(139)	(149)	(139)	(132)	(147)	(142)	(145)	(144)	(165)	(168)	.	Grecia Griekenland	
Irland Irlande		133	152	160	163	155	124	160	203	155	123	169	202	.	Irlanda Ierland	
Norwegen Norvège		113	138	150	157	148	153	154	151	159	160	160	167	185	Norvegia Noorwegen	
Portugal <sup>c)</sup> Portugal <sup>c)</sup>		121	123	135	158	119	143	111	128	128	143	127	120	.	Portogallo <sup>c)</sup> Portugal <sup>c)</sup>	
Vereinigtes Königreich Royaume-Uni		123	125	130	140	132	126	133	137	142	136	146	153	157	Regno Unito Verenigd Koninkrijk	
Schweden Suède															Svezia Zweden	
Kanada Canada		111	112	118	126	124	118	114	118	131	126	128	138	144	Canada Canada	
Vereinigte Staaten Etats-Unis		122	129	142	155	143	142	144	149	157	156	160	162	168	Stati Uniti Verenigde Staten	
Japan Japon		134	152	174	204	179	175	183	185	204	205	226	225	237	Giappone Japan	

a) Ohne Saarland.  
b) Veröffentlichung unterbrochen für die chemische Industrie im engeren Sinne.  
c) Den Jahresindizes liegen andere Basisreihen zugrunde als den Vierteljahresindizes.

a) Non compris la Sarre.  
b) Publication interrompue pour la chimie proprement dite.  
c) Les indices annuels et trimestriels ont une portée différente.

1958 → 100

Land Pays	1960	1961	1962	1963	1962			1963				1964		Paese Land
					II	III	IV	I	II	III	IV	I	II	
Deutschland BR <sup>a)</sup> Allemagne R.F. <sup>a)</sup>	124	135	139	141	144	130	148	134	148	132	152	149	158	Germania R.F. <sup>a)</sup> Duitsland BR. <sup>a)</sup>
Frankreich France	108	115	124	129	130	105	135	124	136	108	144	138	141	Francia Frankrijk
Italien Italie	131	149	163	185	173	141	173	178	203	165	193	191	180	Italia Italië
Niederlande <sup>b)</sup> Pays-Bas <sup>b)</sup>	129	135	144	147	143	141	153	135	147	147	159	146	.	Paesi Bassi <sup>b)</sup> Nederland <sup>b)</sup>
Belgien Belgique	110	118	125	141	131	118	130	124	151	134	152	151	160	Belgio België
Luxemburg Luxembourg	96	98	95	91	97	91	95	95	93	86	91	91	88	Lussemburgo Luxemburg
EWG CEE	120	130	138	144	143	124	147	137	152	131	156	152	.	CEE EEG
Österreich Autriche	115	118	117	120	119	109	124	112	125	113	133	119	.	Austria Oostenrijk
Griechenland Grèce	(127)	(164)	(172)	(172)	(183)	(172)	(165)	(166)	(172)	(173)	(177)	(181)	.	Grecia Griekenland
Irland Irlande	123	143	152	178	155	143	154	172	175	172	194	206	.	Irlanda Ierland
Norwegen Norvège	108	117	122	128	118	108	135	134	125	115	141	136	139	Norvegia Noorwegen
Portugal <sup>c)</sup> Portugal <sup>c)</sup>	122	140	147	174	173	173	165	141	155	178	196	157	.	Portogallo <sup>c)</sup> Portugal <sup>c)</sup>
Vereinigtes Königreich Royaume-Uni	112	113	115	119	117	108	116	118	119	113	128	127	130	Regno Unito Verenigd Koninkrijk
Schweden Suède	104	110	109	104	115	88	117	113	111	85	113	112	112	Svezia Zweden
Kanada Canada	100	101	116	125	120	109	125	122	131	113	136	139	145	Canada Canada
Vereinigte Staaten Etats-Unis	122	120	134	142	135	132	140	139	142	138	148	149	154	Stati Uniti Verenigde Staten
Japan Japon	177	228	257	278	264	258	250	250	272	287	304	314	343	Giappone Japan

a) Ohne Saarland.  
b) Neuer Index, nicht arbeitstäglich bereinigt.  
c) Den Jahresindizes liegen andere Basisreihen zugrunde als den Vierteljahrsindizes.

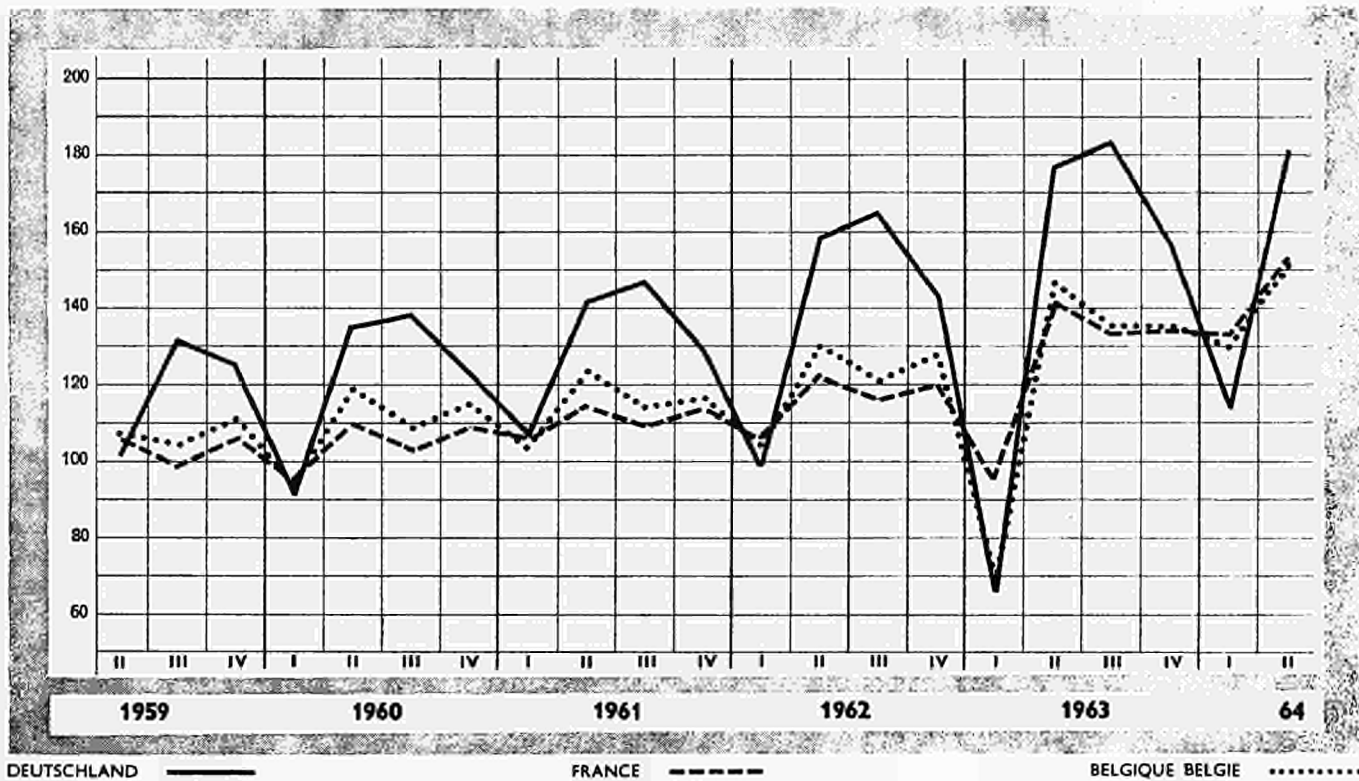
a) Non compris la Sarre.  
b) Nouvel indice, non corrigé des inégalités de jours ouvrables.  
c) Les indices annuels et trimestriels ont une portée différente.

1958 → 100

Land	Pays	1960	1961	1962	1963	1962			1963				1964		Paese	Land
						II	III	IV	I	II	III	IV	I	II		
Deutschland BR	Allemagne R.F.	121	131	142	146	158	165	143	66	177	184	157	113	181	Germania R.F.	Duitsland BR
Frankreich	France	104	111	116	126	122	116	120	95	141	133	134	133	153	Francia	Frankrijk
Italien	Italie	.	.	.	.	.	.	.	.	.	.	.	.	.	Italia	Italië
Niederlande	Pays-Bas	.	.	.	.	.	.	.	.	.	.	.	.	.	Paesi Bassi	Nederland
Belgien	Belgique	109	114	121	121	130	121	128	68	147	135	135	130	152	Belgio	België
Luxemburg	Luxembourg	.	.	.	.	.	.	.	.	.	.	.	.	.	Lussemburgo	Luxemburg
EWG	CEE	.	.	.	.	.	.	.	.	.	.	.	.	.	CEE	EEG

(\*) Kalendermonatlich.

(\*) Indice non corrigé de l'inégalité du nombre de jours ouvrables.



DEUTSCHLAND ———

FRANCE - - - - -

BELGIQUE BELGIE .....

Zweiter Teil

**Angaben über die Produktion von  
Grundstoffen und Fertigerzeugnissen  
in der Gemeinschaft**

Deuxième partie

**Données sur la production dans la  
Communauté de certaines matières  
de base et articles élaborés**

---

Parte seconda

**Dati sulla produzione nella  
Comunità di alcune materie  
prime ed articoli elaborati**

Tweede deel

**Produktiecijfers van enige  
basisgrondstoffen en bewerkte  
produkten in de Gemeenschap**





Gewinnung von Brennstoffen und Erzen  
Estrazione dei combustibili e di minerali metallici

Extraction de combustibles et de minerais  
Winning van brandstoffen en ertsen

ERZEUGNIS · PRODUIT PRODOTTO · PRODUKT	LAND PAYS/PAESE	m <sup>2</sup> , m <sup>3</sup> , t, hl...	P L C	1962	1963	1963			1964	
						II	III	IV	I	II
Steinkohle . . . . .	DEUTSCHLAND (B.R.)	Mio t	P	147,1	148,2	36,1	35,9	38,0	38,4	36,2
Houille . . . . .	FRANCE	Mio t	P	52,4	47,8	12,6	12,1	13,8	13,9	14,2
Carbon fossile . . . . .	ITALIA	Mio t	P	0,7	0,6	0,1	0,1	0,1	0,1	0,1
Steenkolen . . . . .	NEDERLAND	Mio t	P	11,8	11,8	2,9	2,9	2,9	3,0	2,9
Houille . . . . .	BELGIQUE/BELGIË	Mio t	P	21,2	21,4	5,4	4,7	5,7	5,6	5,5
	LUXEMBOURG	—	—	—	—	—	—	—	—	—
	EGKS . CECA	Mio t	P	233	230	57	56	61	61	59
Steinkohlenkoks und -schwelkoks . .	DEUTSCHLAND (B.R.)	Mio t	P	43,2	41,7	10,2	10,2	10,5	10,7	10,7
Coke de four et semi-coke de houille.	FRANCE	Mio t	P	13,8	13,7	3,5	3,4	3,7	3,6	3,4
Coke da cokeria . . . . .	ITALIA	Mio t	P	4,3	4,6	1,1	1,1	1,2	1,1	1,1
Cokesovencokes . . . . .	NEDERLAND	Mio t	P	4,4	4,3	1,0	1,0	1,1	1,1	1,1
Coke de four . . . . .	BELGIQUE/BELGIË	Mio t	P	7,2	7,2	1,8	1,8	1,8	1,8	1,9
	LUXEMBOURG	—	—	—	—	—	—	—	—	—
	EGKS . CECA	Mio t	P	73	72	18	18	18	18	18
Steinkohlenbriketts . . . . .	DEUTSCHLAND (B.R.)	Mio t	P	5,9	6,6	1,6	1,6	1,8	1,3	1,5
Agglomérés de houille . . . . .	FRANCE	Mio t	P	6,9	8,0	2,2	2,0	2,5	1,9	1,7
Agglomerati di carbon fossile . . . .	ITALIA	Mio t	P	0,1	0,1	0,0	0,0	0,0	0,0	0,0
Steenkoolbriketten . . . . .	NEDERLAND	Mio t	P	1,3	1,6	0,4	0,4	0,4	0,4	0,4
Agglomérés de houille . . . . .	BELGIQUE/BELGIË	Mio t	P	1,6	2,3	0,6	0,5	0,7	0,6	0,3
	LUXEMBOURG	—	—	—	—	—	—	—	—	—
	EGKS . CECA	Mio t	P	16	19	5	5	5	4	4
Braunkohle . . . . .	DEUTSCHLAND (B.R.)	Mio t	P	103,0	108,5	24,2	26,5	29,1	29,2	26,3
Lignite . . . . .	FRANCE	Mio t	P	2,9	2,5	0,6	0,6	0,7	0,6	0,5
Lignite a) . . . . .	ITALIA	Mio t	P	1,8	1,4	0,2	0,3	0,4	0,4	0,3
	NEDERLAND	—	—	—	—	—	—	—	—	—
	BELGIQUE/BELGIË	—	—	—	—	—	—	—	—	—
	LUXEMBOURG	—	—	—	—	—	—	—	—	—
	EGKS . CECA	Mio t	P	108	112	25	27	30	30	27
Braunkohlenbriketts und -schwelkoks, Staub- und Trockenkohle . . . . .	DEUTSCHLAND (B.R.)	Mio t	P	17,3	17,3	4,0	4,5	4,4	4,4	4,0
	FRANCE	—	—	—	—	—	—	—	—	—
	ITALIA	—	—	—	—	—	—	—	—	—
Bruinkoolbriketten . . . . .	NEDERLAND	Mio t	P	0,1	0,1	0,0	0,0	0,0	0,0	0,0
	BELGIQUE/BELGIË	—	—	—	—	—	—	—	—	—
	LUXEMBOURG	—	—	—	—	—	—	—	—	—
	EGKS . CECA	Mio t	P	17	17	4	5	4	4	4
Eisenerz . . . . .	DEUTSCHLAND (B.R.)	Mio t	P	16,6	12,9	3,2	3,1	3,0	3,0	2,8
Mineral de fer . . . . .	FRANCE	Mio t	P	67,1	58,5	16,3	13,2	15,1	15,8	16,1
Minerale di ferro . . . . .	ITALIA	Mio t	P	2,0	1,7	0,4	0,5	0,4	0,4	0,4
	NEDERLAND	—	—	—	—	—	—	—	—	—
Mineral de fer . . . . .	BELGIQUE/BELGIË	Mio t	P	0,1	0,1	0	0	0	0	0
Mineral de fer . . . . .	LUXEMBOURG	Mio t	P	6,5	7,0	1,6	2,0	1,7	1,6	1,7
	EGKS . CECA	Mio t	P	92	80	22	19	20	21	21

a) Berechnet auf 20 % Wassergehalt.

a) Calculé avec 20 % teneur en eau.

ERZEUGNIS · PRODUIT PRODOTTO · PRODUKT	LAND PAYS/PAESE	m <sup>2</sup> , m <sup>3</sup> , t, hl...	P L C	1962	1963	1963			1964	
						II	III	IV	I	II
Bauxit . . . . .	DEUTSCHLAND (B.R.)	1000 t	P	4,7	4,3	[1,0]	[1,2]	[1,2]	[1,1]	[1,1]
Bauxite . . . . .	FRANCE	1000 t	P	2 158,3	2 002,6	534,0	477,6	515,6	613,5	667,2
Bauxite . . . . .	ITALIA	1000 t	P	309,3	268,6	66,0	86,0	70,0	41,9	60,5
	NEDERLAND			—	—	—	—	—	—	—
	BELGIQUE/BELGIË			—	—	—	—	—	—	—
	LUXEMBOURG			—	—	—	—	—	—	—
	EWG · CEE	1000 t	P	2 472	2 276	601	565	587	657	729
Bleierze . . . . .	DEUTSCHLAND (B.R.)	1000 t Pb	P	50,1	51,8	12,6	13,8	12,6	13,3	12,1
Minerai de plomb . . . . .	FRANCE	1000 t Pb	P	13,7	6,6	1,8	1,7	1,5	1,7	2,3
Minerali di piombo . . . . .	ITALIA	1000 t Pb	P	41,2	32,9	8,4	8,3	8,0	7,9	8,1
	NEDERLAND			—	—	—	—	—	—	—
	BELGIQUE/BELGIË			—	—	—	—	—	—	—
	LUXEMBOURG			—	—	—	—	—	—	—
	EWG · CEE	1000 t Pb	P	105	91	23	24	22	23	23
Zinkerze . . . . .	DEUTSCHLAND (B.R.)	1000 t Zn	P	86,8	93,2	21,5	25,5	24,8	23,8	23,5
Minerai de zinc . . . . .	FRANCE	1000 t Zn	P	16,1	12,2	2,9	2,8	3,4	3,3	3,4
Minerali di zinco . . . . .	ITALIA	1000 t Zn	P	132,1	107,3	28,2	28,7	24,4	24,2	28,8
	NEDERLAND			—	—	—	—	—	—	—
	BELGIQUE/BELGIË			—	—	—	—	—	—	—
	LUXEMBOURG			—	—	—	—	—	—	—
	EWG · CEE	1000 t Zn	P	235	213	53	57	53	51	56
Rohöl . . . . .	DEUTSCHLAND (B.R.)	Mio t	P	6,8	7,4	1,8	1,9	2,0	1,9	1,9
Pétrole brut . . . . .	FRANCE	Mio t	P	2,4	2,5	0,6	0,6	0,7	0,7	0,7
Petrolio greggio . . . . .	ITALIA	Mio t	P	1,8	1,8	0,5	0,5	0,4	0,5	0,6
Ruwe aardolie . . . . .	NEDERLAND	Mio t	P	2,2	2,2	0,6	0,6	0,6	0,6	0,6
	BELGIQUE/BELGIË			—	—	—	—	—	—	—
	LUXEMBOURG			—	—	—	—	—	—	—
	EWG · CEE	Mio t	P	13,1	13,9	3,5	3,6	3,7	3,7	3,8

ERZEUGNIS · PRODUIT PRODOTTO · PRODUKT	LAND PAYS/PAESE	m <sup>2</sup> , m <sup>3</sup> , t, hl...	P L C	1962	1963	1963			1964	
						II	III	IV	I	II
Marmor-Rohblöcke . . . . .	DEUTSCHLAND (B.R.)	1000 m <sup>3</sup>	P	22,8	22,1	4,7	8,1	8,1	2,8	6,4
Marbre (blocs bruts) . . . . .	FRANCE	1000 m <sup>3</sup>	P	11,9	12,4	3,3	3,0	3,5	3,0	2,1
Marmo in blocchi . . . . .	ITALIA	1000 t	P	(1 214)	(1 156)	(318)	(354)	(299)	(263)	.
	NEDERLAND			—	—	—	—	—	—	—
Marbre (blocs) . . . . .	BELGIQUE/BELGIË	1000 m <sup>3</sup>	P	5,1	5,8	1,5	1,5	2,1	1,3	2,2
	LUXEMBOURG			—	—	—	—	—	—	—
	EWG · CEE	1000 m <sup>3</sup>	P	[490]	[468]	[127]	[144]	[124]	[104]	.
Kalkstein, roh . . . . .	DEUTSCHLAND (B.R.)	Mio t	P	48,9	49,3	13,1	13,9	12,8	11,5	14,0
	FRANCE									
Calcare . . . . .	ITALIA	Mio t	P	52,3	.	.	.	.	.	.
	NEDERLAND									
Calcaires . . . . .	BELGIQUE/BELGIË	Mio t	P	5,3	7,3	2,2	2,3	2,1	2,0	2,8
	LUXEMBOURG			—	—	—	—	—	—	—
	EWG · CEE									
Dachschiefer, roh und zugerichtet . .	DEUTSCHLAND (B.R.)	1000 t	P	45,1	44,0	10,0	11,7	10,2	9,6	9,2
Ardoises de couverture . . . . .	FRANCE	1000 t	P	112,5	106,5	30,1	25,7	21,8	33,4	32,4
Ardesie in lastre . . . . .	ITALIA	1000 t	P	59,9	.	.	.	.	.	.
	NEDERLAND			—	—	—	—	—	—	—
Ardoises, schiste ardoisier . . . . .	BELGIQUE/BELGIË	1000 t	P	11,2	10,9	3,0	2,9	2,8	2,8	3,3
Ardoises . . . . .	LUXEMBOURG	1000 t	P	4,2	4,1	.	.	.	.	.
	EWG · CEE	1000 t	P	233	.	.	.	.	.	.
Formsand . . . . .	DEUTSCHLAND (B.R.)	1000 t	P	858	781	201	192	246	189	234
Sables pour fonderie . . . . .	FRANCE	1000 t	P	1 586	1 726	470	383	504	439	474
	ITALIA									
	NEDERLAND			—	—	—	—	—	—	—
Sable métallurgique . . . . .	BELGIQUE/BELGIË	1000 t	P	1 039	1 179	321	304	358	295	359
Sable pour fonderie . . . . .	LUXEMBOURG	1000 t	P	32,0	29,7	.	.	.	.	.
	EWG · CEE									
Bausand, Baukies a) . . . . .	DEUTSCHLAND (B.R.)	Mio t	P	113,4	118,0	36,9	40,3	32,2	19,6	41,3
Sables et graviers d'alluvions b) . . .	FRANCE	Mio t	P	78,5	79,8	23,8	24,3	21,1	19,6	26,7
Sabbia e ghiaia . . . . .	ITALIA	Mio t	P	34,7	.	.	.	.	.	.
Bouw- en ophoogzand c) . . . . .	NEDERLAND	Mio t	L	45,3	35,7	9,9	11,1	12,2	15,2	.
Sable de construction . . . . .	BELGIQUE/BELGIË	Mio t	P	3,2	3,6	1,1	1,2	1,0	1,0	1,6
Sable et gravier . . . . .	LUXEMBOURG	1000 m <sup>3</sup>	P	633	543	.	.	.	.	.
	EWG · CEE	Mio t		[276]	.	.	.	.	.	.

a) Ohne Kies für Wegebau.  
b) Ohne Sand und Kies für Straßenbau.  
c) Einschließlich für die Herstellung von Baumaterialien.

a) Sauf graviers destinés à la viabilité.  
b) Sauf sables et graviers destinés à la viabilité.  
c) Y compris les tonnages employés à la fabrication des matériaux de construction.

ERZEUGNIS · PRODUIT PRODOTTO · PRODUKT	LAND PAYS/PAESE	m <sup>2</sup> , m <sup>3</sup> , t, hl...	P L C	1962	1963	1963			1964	
						II	III	IV	I	II
Quarzsand und Glassand . . . . .	DEUTSCHLAND (B.R.)	1000 t	P	4 668	4 765	1 144	1 359	1 219	1 107	1 454
Sables siliceux pour verrerie et céramique . . . . .	FRANCE	1000 t	P	1 065	1 109	309	225	301	328	341
Sabbie silicee . . . . .	ITALIA	1000 t	P	2 404	.	.	.	.	.	.
Sable pour verrerie . . . . .	NEDERLAND									
	BELGIQUE/BELGIÉ	1000 t	P	1 380	1 457	372	442	374	294	355
	LUXEMBOURG									
	EWG · CEE									
Kreide . . . . .	DEUTSCHLAND (B.R.)	1000 t	P	73,5	72,3	18,0	16,6	22,1	22,0	23,5
Craie . . . . .	FRANCE	1000 t	P	364,1	370,8	108,1	97,3	102,4	93,7	101,7
	ITALIA									
	NEDERLAND									
	BELGIQUE/BELGIÉ									
	LUXEMBOURG			—	—	—	—	—	—	—
	EWG · CEE									

Herstellung von Ölen und Fetten tierischer  
oder pflanzlicher Herkunft

## Industrie des corps gras végétaux et animaux

## Industria dei grassi vegetali e animali

Vervaardiging van oliën en vetten  
van dierlijke of plantaardige oorsprong

ERZEUGNIS · PRODUIT PRODOTTO · PRODUKT	LAND PAYS/PAESE	m <sup>2</sup> , m <sup>3</sup> , t, hl...	P L C	1962	1963	1963			1964	
						II	III	IV	I	II
Pflanzliche rohe Öle (auch gehärtet)	DEUTSCHLAND (B.R.)	1000 t	P	574	526	125	123	132	148	145
Huiles et graisses végétales brutes	FRANCE	1000 t	P	410	402	99	87	106	112	118
Olii di semi <sup>a)</sup>	ITALIA	1000 t	P	190	251	63	56	68	57	.
Ruwe plantaardige oliën en vetten	NEDERLAND	1000 t	P	242	227	55	54	59	59	60
Huiles et graisses végétales brutes	BELGIQUE/BELGIË	1000 t	P	101	94	23	19	26	24	23
	LUXEMBOURG			—	—	—	—	—	—	—
	EWG · CEE	1000 t	P	1 517	1 500	365	339	391	400	.
<i>darunter-dont:</i>										
Leinöle	DEUTSCHLAND (B.R.)	1000 t	P	3,6	6,6	0,7	1,2	2,7	0,6	1,2
Huile de lin	FRANCE	1000 t	P	41,0	28,0	7	6	7	7	9
Olii di lino	ITALIA	1000 t	P	6,5	.	.	.	.	.	.
Lijnolie	NEDERLAND	1000 t	P	22,1	17,5	3,4	4,8	3,7	3,4	3,6
Huile de lin	BELGIQUE/BELGIË	1000 t	P	11,4	10,5	1,7	2,3	3,0	2,3	1,9
	LUXEMBOURG			—	—	—	—	—	—	—
	EWG · CEE	1000 t	P	85	.	.	.	.	.	.
Pflanzliche raffinierte Öle (auch gehärtet)	DEUTSCHLAND (B.R.)	1000 t	P	693	712	169	178	197	186	181
Huiles et graisses végétales autres que brutes	FRANCE	1000 t	P	465	505	131	112	150	114	158
	ITALIA									
Plantaardige oliën en vetten (niet ruw)	NEDERLAND	1000 t	P	222	257	61	62	71	71	71
Huiles et graisses végétales autres que brutes	BELGIQUE/BELGIË	1000 t	P	133	138	34	35	36	38	36
	LUXEMBOURG			—	—	—	—	—	—	—
	EWG · CEE									
Ölkuchen und Schrote	DEUTSCHLAND (B.R.)	1000 t	P	1 149	1 140	289	241	309	337	319
Tourteaux.	FRANCE	1000 t	P	544	521	110	111	130	156	148
Panelli e farine oleose	ITALIA	1000 t	P	568	.	.	.	.	.	.
Veekoeken (incl. schroot en schilfers)	NEDERLAND	1000 t	P	442	409	99	87	109	115	125
Tourteaux et schroots	BELGIQUE/BELGIË	1000 t	P	179	161	40	29	43	38	40
	LUXEMBOURG			—	—	—	—	—	—	—
	EWG · CEE	1000 t	P	2 882	.	.	.	.	.	.
Margarine	DEUTSCHLAND (B.R.)	1000 t	P	540,8	526,4	129,8	128,5	145,4	139,9	136,8
Margarine	FRANCE	1000 t	P	119,7	128,7	31,2	30,2	36,6	33,0	32,4
Margarina	ITALIA	1000 t	P	35	35	.	.	.	.	.
Margarine	NEDERLAND	1000 t	P	241,4	245,5	61,2	62,7	65,3	61,1	61,4
Margarine	BELGIQUE/BELGIË	1000 t	P	117,3	120,4	28,6	30,5	32,5	31,8	30,1
	LUXEMBOURG			—	—	—	—	—	—	—
	EWG · CEE	1000 t	P	1 054	1 056	.	.	.	.	.

a) Rohe und nichtrohe Öle, aus Ölsamen inländischer und ausländischer Herkunft.

a) Huiles brutes et autres que brutes tirées de graines indigènes ou importées.



ERZEUGNIS · PRODUIT PRODOTTO · PRODUKT	LAND PAYS/PAESE	m <sup>2</sup> , m <sup>3</sup> , t, hl...	P L C	1962	1963	1963			1964	
						II	III	IV	I	II
Fleisch-, Wurst- und Mischkonserven. Conserves de viande . . . . .	DEUTSCHLAND (B.R.)	1000 t	P	129,9	130,6	29,9	32,5	35,4	38,2	38,4
Carne in scatola . . . . .	FRANCE	1000 t	P	85,0	.	.	.	.	.	.
	ITALIA	1000 t	P	21,0	23,3	5,9	4,1	8,8	.	.
	NEDERLAND									
Conserves de viande . . . . .	BELGIQUE/BELGIË	1000 t	P	10,4	12,0	3,0	2,8	3,1	3,3	3,0
	LUXEMBOURG			—	—	—	—	—	—	—
	EWG · CEE									
Molkereibutter . . . . .	DEUTSCHLAND (B.R.)	1000 t	P	449,0	455,3	137,7	118,5	99,1	113,6	139,8
Beurre des laiteries . . . . .	FRANCE	1000 t	P	★ 308	.	.	.	.	.	.
Burro . . . . .	ITALIA	1000 t	P	63	.	.	.	.	.	.
Fabrieksboter . . . . .	NEDERLAND	1000 t	P	101,7	94,5	35,3	29,8	14,9	12,3	31,8
Beurre laitier . . . . .	BELGIQUE/BELGIË	1000 t	P	55,5	50,8	15,8	16,4	9,9	8,2	.
Beurre des laiteries . . . . .	LUXEMBOURG	1000 t	P	4,6	5,0	.	.	.	.	.
	EWG · CEE	1000 t	P	982	.	.	.	.	.	.
Molkereikäse . . . . .	DEUTSCHLAND (B.R.)	1000 t	P	267,6	283,8	77,1	71,9	67,8	74,0	84,4
Fromage des laiteries . . . . .	FRANCE	1000 t	P	462	.	.	.	.	.	.
Formaggio . . . . .	ITALIA	1000 t	P	★ 348	.	.	.	.	.	.
Fabriekskaas . . . . .	NEDERLAND	1000 t	P	212,8	201,6	64,9	58,8	40,6	37,0	61,5
Fromage des laiteries . . . . .	BELGIQUE/BELGIË	1000 t	P	26,9	28,4	7,8	7,6	6,8	6,5	.
Fromage des laiteries . . . . .	LUXEMBOURG	1000 t	P	1,4	1,3	.	.	.	.	.
	EWG · CEE	1000 t	P	1 318	.	.	.	.	.	.
Kondensmilch (auch evaporiert) . . .	DEUTSCHLAND (B.R.)	1000 t	P	424,3	453,2	138,1	115,5	90,1	112,1	138,0
Lait concentré (condensé et évaporé) .	FRANCE	1000 t	P	115,3	127,8	47,0	36,4	21,1	19,0	34,1
Latte condensato . . . . .	ITALIA	1000 t	P	10,8	11,3	3,2	2,8	2,9	2,7	3,7
Gecondenseerde melk . . . . .	NEDERLAND	1000 t	P	435,9	450,8	123,8	127,8	103,7	99,0	136,6
Lait concentré (condensé et évaporé) .	BELGIQUE/BELGIË	1000 t	P	25,0	28,3	10,2	11,8	3,1	4,8	.
	LUXEMBOURG			—	—	—	—	—	—	—
	EWG · CEE	1000 t	P	1 011	1 071	322	294	221	238	.
Trockenvoll- und -magermilch . . .	DEUTSCHLAND (B.R.)	1000 t	P	117,2	145,2	52,9	36,4	26,0	34,6	58,0
Lait en poudre . . . . .	FRANCE	1000 t	P	159,4	199,7	64,5	59,9	42,3	36,3	74,9
Latte in polvere . . . . .	ITALIA	1000 t	P	10,2	10,1	3,0	2,7	2,1	2,1	2,8
Melkpoeder . . . . .	NEDERLAND	1000 t	P	115,4	106,9	55,0	39,5	2,5	7,9	53,2
Lait en poudre . . . . .	BELGIQUE/BELGIË	1000 t	P	54,5	56,7	20,1	20,2	9,6	6,8	.
	LUXEMBOURG			—	—	—	—	—	—	—
	EWG · CEE	1000 t	P	457	519	196	159	83	88	.
Obstkonserven und Kompott . . . . .	DEUTSCHLAND (B.R.)	1000 t	P	87,8	84,6	12,4	28,7	27,4	9,2	18,7
Conserves et compotes de fruits . . .	FRANCE	1000 t	P	52,5	.	.	.	.	.	.
Conserva e mostarda di frutta . . . .	ITALIA	1000 t	P	62,0	.	.	.	.	.	.
Vruchtenkonserven en -moes . . . . .	NEDERLAND	1000 t	P	★ 69,6	[61]	.	.	.	.	.
Conserves et compotes de fruits . . .	BELGIQUE/BELGIË	1000 t	P	17,4	16,6	2,8	5,5	5,4	2,2	4,6
	LUXEMBOURG			—	—	—	—	—	—	—
	EWG · CEE	1000 t	P	289	.	.	.	.	.	.

ERZEUGNIS · PRODUIT PRODOTTO · PRODUKT	LAND PAYS/PAESE	m², m³, t, hl...	P L C	1962	1963	1963			1964	
						II	III	IV	I	II
Gemüsekonserven . . . . .	DEUTSCHLAND (B.R.)	1000 t	P	286,5	344,1	24,1	199,0	82,2	33,4	23,0
Conserves de légumes . . . . .	FRANCE	1000 t	P	406,4	.	.	.	.	.	.
Conserva di verdura . . . . .	ITALIA	1000 t	P	44,6	52,3	.	.	.	.	.
Gesteriliseerde groente . . . . .	NEDERLAND	1000 t	P	138,5	[163]	.	.	.	.	.
Conserves de légumes . . . . .	BELGIQUE/BELGIË LUXEMBOURG	1000 t	P	102,3	113,3	7,5	77,2	18,4	10,4	18,1
	EWG · CEE	1000 t	P	978	.	.	.	.	.	.
Marmelade, Gelee, Konfitüre, Pflaumenmus . . . . .	DEUTSCHLAND (B.R.)	1000 t	P	94,8	91,5	25,0	26,2	16,3	25,5	27,0
Confitures et gelées . . . . .	FRANCE	1000 t	P	60,0	.	.	.	.	.	.
Marmellate . . . . .	ITALIA	1000 t	P	53,0	.	.	.	.	.	.
Marmelade, gelei, jam . . . . .	NEDERLAND	1000 t	P	26,4	26,4	7,3	7,7	5,2	6,7	7,1
Confitures . . . . .	BELGIQUE/BELGIË	1000 t	P	14,7	13,2	3,6	3,4	2,9	3,9	4,1
Confitures . . . . .	LUXEMBOURG	1000 t	P	0	0	0	0	0	0	0
	EWG · CEE	1000 t	P	249	.	.	.	.	.	.
Fischdauerkonserven . . . . .	DEUTSCHLAND (B.R.)	1000 t	P	40,2	41,3	7,9	10,9	11,5	11,0	9,2
Conserves de poissons . . . . .	FRANCE	1000 t	P	75,0	.	.	.	.	.	.
Conserva di pesce . . . . .	ITALIA	1000 t	P	43,5	.	.	.	.	.	.
Viskonserven (vol- en halfkonserven) .	NEDERLAND	1000 :	L	18,0	15,3	3,7	3,8	4,2	4,5	3,7
Conserves de poissons et de crustacés	BELGIQUE/BELGIË LUXEMBOURG	1000 t	P	2,2	2,9	0,4	0,7	1,1	0,6	0,4
	EWG · CEE	1000 t		179	.	.	.	.	.	.
Weizenmehl und Dunst <sup>a)</sup> . . . . .	DEUTSCHLAND (B.R.)	1000 t	P	3 204	b) 3 050	b) 722	b) 734	b) 833	b) 892	b) 690
Farine de froment . . . . .	FRANCE	1000 t	P	[4 050]	[4 029]	[935]	[1 055]	[1 035]	[1 006]	.
Farina di frumento . . . . .	ITALIA	1000 t	P	*[4 902]	.	.	.	.	.	.
Tarwebloem en -meel . . . . .	NEDERLAND	1000 t	L	785	790	186	206	203	194	200
Farine de froment . . . . .	BELGIQUE/BELGIË	1000 t	P	780	772	183	187	202	190	.
Farine de froment . . . . .	LUXEMBOURG	1000 t	P	22	22	.	.	.	.	.
	EWG · CEE	1000 t		[13 750]	.	.	.	.	.	.
Weizengrieß <sup>a)</sup> . . . . .	DEUTSCHLAND (B.R.)	1000 t	P	139,2	b) 133,0	b) 32,1	b) 32,8	b) 31,1	b) 36,4	b) 32,8
Semoule . . . . .	FRANCE	1000 t	P	320,6	308,8	69,4	62,4	90,5	90,2	87,5
Semola . . . . .	ITALIA	1000 t	P	*[1 094]	.	.	.	.	.	.
Tarwegriesmeel . . . . .	NEDERLAND	1000 t	P	14,5	17,6	4,7	3,4	5,0	5,8	3,4
Semoule . . . . .	BELGIQUE/BELGIË	1000 t	P	[21]	.	.	.	.	.	.
Semoule . . . . .	LUXEMBOURG	1000 t	P	[2]	.	.	.	.	.	.
	EWG · CEE	1000 t	P	[1 591]	.	.	.	.	.	.
Dauerbackwaren . . . . .	DEUTSCHLAND (B.R.)	1000 t	P	194,7	201,1	45,9	53,0	61,4	43,9	49,0
Biscuiterie, biscottes, pains d'épices .	FRANCE	1000 t	P	280,1	285,1	77,5	65,2	72,7	74,0	78,6
Biscotti, panettone, fette biscottate .	ITALIA	1000 t	P	222,0	246,5	.	.	.	.	.
Biscuits, beschuit e.d. . . . .	NEDERLAND	1000 t	L	160,3	169,0	[41,3]	[43,4]	[43,2]	[42,8]	.
Biscuits, biscottes, pains d'épices . .	BELGIQUE/BELGIË LUXEMBOURG	1000 t	P	72,6	76,2	18,5	19,4	21,3	19,8	20,4
	EWG · CEE	1000 t		930	978	.	.	.	.	.

davon-soft:

a) Ohne Mühlen unter 500 t Jahresvermahlung.  
b) Einschl. West-Berlin.

a) Non compris les moulins produisant moins de 500 t/an.  
b) Y compris Berlin (Ouest).



ERZEUGNIS · PRODUIT PRODOTTO · PRODUKT	LAND PAYS/PAESE	m <sup>2</sup> , m <sup>3</sup> , t, hl...	P L C	1962	1963	1963			1964	
						II	III	IV	I	II
<i>davon-voit:</i>										
Zwieback . . . . .	DEUTSCHLAND (B.R.)	1000 t	P	33,3	32,5	8,2	8,8	7,5	8,1	8,3
Biscottes . . . . .	FRANCE	1000 t	P	78,0	82,3	21,3	19,4	21,2	21,3	22,3
Fette biscottate . . . . .	ITALIA	1000 t	P	[14]	.	.	.	.	.	.
Beschuit . . . . .	NEDERLAND	1000 t	L	25,3	25,0	[6,5]	[6,0]	[6,0]	[6,4]	.
Biscottes . . . . .	BELGIQUE/BELGIË LUXEMBOURG	1000 t	P	4,2	4,1	1,1	0,8	0,9	1,1	1,0
	EWG · CEE	1000 t		[155]	[158]	.	.	.	.	.
Leb- und Honigkuchen, Printen . . .	DEUTSCHLAND (B.R.)	1000 t	P	23,8	26,3	2,1	6,4	17,0	1,7	3,0
Pains d'épices . . . . .	FRANCE	1000 t	P	20,0	20,4	5,9	4,6	4,8	5,4	5,3
	ITALIA			—	—	—	—	—	—	—
Ontbijtkoek . . . . .	NEDERLAND	1000 t	L	27,0	27,3	[6,0]	[7,8]	[7,0]	(6,2)	.
Pains d'épices . . . . .	BELGIQUE/BELGIË LUXEMBOURG	1000 t	P	9,9	9,6	2,3	2,3	2,7	2,4	2,2
	EWG · CEE	1000 t		81	84	[16]	[21]	[32]	[16]	.
Sonstige Dauerbackwaren . . . . .	DEUTSCHLAND (B.R.)	1000 t	P	137,6	142,3	35,6	37,8	36,9	34,1	37,7
Biscuits, gaufrettes, pâtisserie indust.	FRANCE	1000 t	P	182,1	182,3	50,3	41,3	46,7	47,3	51,0
Biscotti, pasticceria industriale . . . .	ITALIA	1000 t	P	[208]	[232]	.	.	.	.	.
Biscuits, koekjes, banket e.d. . . . .	NEDERLAND	1000 t	L	108,0	116,7	[28,8]	[29,6]	[30,1]	[30,2]	.
Biscuits . . . . .	BELGIQUE/BELGIË LUXEMBOURG	1000 t	P	58,4	62,5	15,0	16,3	17,7	16,4	17,3
	EWG · CEE	1000 t		[694]	[736]	.	.	.	.	.
Rübenzucker <sup>a)</sup> . . . . .	DEUTSCHLAND (B.R.)	1000 t	P	1 486	2 037	4	2	2 027	.	.
Sucre de betteraves <sup>a)</sup> . . . . .	FRANCE	1000 t	P	1 621	1 998	4	12	1 963	[37]	.
Zucchero di barbabietola <sup>a)</sup> . . . . .	ITALIA	1000 t	P	997	939	6	820	111	.	.
Beetwortsuiker <sup>a)</sup> . . . . .	NEDERLAND	1000 t	P	458	419	0	—	418	—	.
Sucre de betteraves <sup>a)</sup> . . . . .	BELGIQUE/BELGIË LUXEMBOURG	1000 t	P	346	356	0	0	352	.	.
	EWG · CEE	1000 t	P	4 908	5 749	14	834	4 871	.	.
Schokoladen u. Schokoladenerzeugn. <sup>b)</sup>	DEUTSCHLAND (B.R.)	1000 t	P	220,0	225,3	46,5	53,2	67,3	63,8	55,4
Chocolat et produits en chocolat <sup>b)</sup> . .	FRANCE	1000 t	P	119,4	131,8	34,0	28,2	37,9	30,4	32,0
Cioccolato e prodotti a base di cacao <sup>b)</sup>	ITALIA	1000 t	P	80,1	88,1	.	.	.	.	.
Chocolade en chocolade-artikelen <sup>b)</sup> . .	NEDERLAND	1000 t	P	65,8	[69,5]	[17,4]	[16,0]	[17,9]	[18,2]	[18,5]
Chocolat et produits en chocolat <sup>b)</sup> . .	BELGIQUE/BELGIË LUXEMBOURG	1000 t	P	55,0	59,7	13,0	13,7	18,0	16,3	15,7
	EWG · CEE	1000 t	P	540	574	.	.	.	.	.
Kakaopulver <sup>c)</sup> . . . . .	DEUTSCHLAND (B.R.)	1000 t	P	20,5	21,8	5,3	5,3	5,9	6,6	6,4
Poudre de cacao <sup>c)</sup> . . . . .	FRANCE	1000 t	P	8,3	8,2	2,1	1,4	2,2	2,4	2,5
Cacao in polvere <sup>c)</sup> . . . . .	ITALIA	1000 t	P	6,0	6,5	.	.	.	.	.
Cacaopoeder <sup>c)</sup> . . . . .	NEDERLAND	1000 t	P	33,5	.	.	.	.	.	.
Poudre de cacao <sup>c)</sup> . . . . .	BELGIQUE/BELGIË LUXEMBOURG	1000 t	P	0,9	.	.	.	.	.	.
	EWG · CEE	1000 t	P	69	.	.	.	.	.	.

a) Rohzuckergewicht.  
b) Einschl. Schokoladenersatz.  
c) Zum Absatz bestimmt.

a) Poids en sucre brut.  
b) Y compris succédanés de chocolat.  
c) Production commercialisée.

ERZEUGNIS · PRODUIT PRODOTTO · PRODUKT	LAND PAYS/PAESE	m <sup>2</sup> , m <sup>3</sup> , t, hl...	P L C	1962	1963	1963			1964	
						II	III	IV	I	II
Kakaobutter <sup>a)</sup>	DEUTSCHLAND (B.R.)	1000 t	P	8,7	9,0	2,3	2,3	2,1	3,5	3,6
Beurre de cacao <sup>a)</sup>	FRANCE	1000 t	P	8,5	5,8	1,4	1,0	1,6	1,6	1,9
Burro di cacao <sup>a)</sup>	ITALIA	1000 t	P	7,8	7,0	.	.	.	.	.
Cacaoboter <sup>a)</sup>	NEDERLAND	1000 t	P	33,5	.	.	.	.	.	.
Beurre de cacao <sup>a)</sup>	BELGIQUE/BELGIË	1000 t	P	0,6	.	.	.	.	.	.
	LUXEMBOURG			—	—	—	—	—	—	—
	EWG · CEE	1000 t	P	59	.	.	.	.	.	.
Zuckerwaren	DEUTSCHLAND (B.R.)	1000 t	P	167,8	177,4	42,5	45,1	44,3	49,0	48,3
Confiserie, sauf en chocolat	FRANCE	1000 t	P	137,9	142,3	36,5	32,8	39,0	35,5	34,0
Caramelle, confetti, ecc.	ITALIA	1000 t	P	74,1	77,2	.	.	.	.	.
Suikerwerk	NEDERLAND	1000 t	P	(72,0)	.	.	.	.	.	.
Confiserie, sauf en chocolat	BELGIQUE/BELGIË	1000 t	P	36,4	38,1	9,7	9,0	10,4	9,2	9,4
	LUXEMBOURG			—	—	—	—	—	—	—
	EWG · CEE	1000 t	P	(488)	.	.	.	.	.	.
Speiseeis	DEUTSCHLAND (B.R.)	1000 t	P	34,5	40,5	18,6	13,9	0,7	8,9	22,4
Crème glacée	FRANCE			.	.	.	.	.	.	.
Gelati	ITALIA	1000 t	P	56,3	62,0	.	.	.	.	.
	NEDERLAND									
Crème glacée	BELGIQUE/BELGIË	Mio l	P	14,4	17,2	6,6	6,0	1,9	3,9	.
	LUXEMBOURG			—	—	—	—	—	—	—
	EWG · CEE									
Teigwaren aller Art	DEUTSCHLAND (B.R.)	1000 t	P	132,9	174,4	42,6	42,1	41,6	47,2	45,1
Pâtes alimentaires	FRANCE	1000 t	P	303,3	298,9	75,9	60,6	78,3	76,7	74,0
Paste alimentari	ITALIA	1000 t	P	1 650	.	.	.	.	.	.
Deegwaren	NEDERLAND	1000 t	P	29,2	28,3	7,4	5,7	7,5	8,2	4,9
Pâtes alimentaires	BELGIQUE/BELGIË	1000 t	P	19,6	17,2	4,4	3,6	4,0	4,5	.
Pâtes alimentaires	LUXEMBOURG	1000 t	P	[2]	.	.	.	.	.	.
	EWG · CEE	1000 t	P	[2 187]	.	.	.	.	.	.
Diätetische Nahrungsmittel <sup>b)</sup>	DEUTSCHLAND (B.R.)	1000 t	P	46,0	39,3	8,8	9,9	10,7	9,8	10,3
Aliments diététiques et de régime	FRANCE	1000 t	P	38,6	41,5	10,9	8,3	11,1	12,0	12,7
	ITALIA									
	NEDERLAND									
Aliments diététiques et spéciaux	BELGIQUE/BELGIË	1000 t	P	20,8	22,8	5,7	5,6	5,7	6,1	.
	LUXEMBOURG									
	EWG · CEE									

a) Zum Absatz bestimmt.

b) Einschl. Kindergetreide- und Säuglingsnahrungsmittel.

a) Production commercialisée.

b) Y compris aliments pour nourrissons.

ERZEUGNIS · PRODUIT PRODOTTO · PRODUKT	LAND PAYS/PAESE	m <sup>2</sup> , m <sup>3</sup> , t, hl...	P L C	1962	1963	1963			1964	
						II	III	IV	I	II
Bier (Gesamtausstoß aller Betriebe)	DEUTSCHLAND (B.R.)	Mio hl	L	60,3	64,3	17,6	18,5	15,4	14,9	19,7
Bière	FRANCE	Mio hl	P	18,2	17,8	5,6	5,1	3,4	4,3	6,0
Birra	ITALIA	Mio hl	P	3,8	3,7	1,3	1,5	0,1	0,8	.
Bier	NEDERLAND	Mio hl	L	4,0	4,4	1,2	1,3	1,1	0,9	1,4
Bière	BELGIQUE/BELGIË	Mio hl	P	[10,4]	[10,9]	.	.	.	.	.
Bière	LUXEMBOURG	Mio hl	P	0,4	0,4	.	.	.	.	.
	EWG · CEE	Mio hl		[97]	[102]	.	.	.	.	.
Rauch-, Schnupf- und Kautabak	DEUTSCHLAND (B.R.)	1000 t	P	[7,2]	[7]	[1,8]	[1,7]	[1,7]	[2,5]	[2,6]
Tous tabacs à fumer, à mâcher	FRANCE	1000 t	P	18,8	18,8	5,2	3,5	4,9	4,8	4,9
Tabacco da fiuto e trinciati	ITALIA	1000 t	P	5,0	4,6	1,2	1,0	1,2	1,2	1,2
Rook-, shag- en pruimtabak	NEDERLAND	1000 t	P	12,0	12,5	[3,4]	[3,3]	3,0	3,1	.
Tabac à priser, à fumer, à mâcher	BELGIQUE/BELGIË	1000 t	P	8,0	7,6	1,9	1,8	1,9	1,7	1,9
Tabac à priser, à fumer, à mâcher	LUXEMBOURG	1000 t	P	[0]	[0]	0	0	0	0	0
	EWG · CEE	1000 t	P	[51]	[51]	[13]	[11]	[13]	[13]	.
<i>darunter-dont:</i>										
Rauchtabak	DEUTSCHLAND (B.R.)	1000 t	P	6,9	6,6	1,7	1,6	1,6	2,4	2,5
Scaferlati	FRANCE	1000 t	P	18,1	18,2	5,1	3,3	4,7	4,6	4,7
Trinciati	ITALIA	1000 t	P	4,6	4,2	1,1	1,0	1,1	1,1	1,1
Rook- en shagtabak	NEDERLAND	1000 t	P	11,2	[12,2]	[3,2]	[3,1]	[3]	[3]	.
Tabac à fumer	BELGIQUE/BELGIË	1000 t	P	7,9	7,5	1,9	1,8	1,9	1,7	1,9
Tabac à fumer	LUXEMBOURG	1000 t	P	(0)	(0)	0	0	0	0	0
	EWG · CEE	1000 t	P	49	[49]	[13]	[11]	[12]	[13]	.
Zigaretten	DEUTSCHLAND (B.R.)	Mrd st	P	58,5	61,2	14,8	16,2	15,7	21,6	22,3
Cigarettes	FRANCE	Mrd p	P	50,3	51,3	14,4	9,1	13,6	13,4	13,6
Sigarette	ITALIA	Mrd p	P	55,9	56,1	13,7	15,0	15,0	14,1	14,3
Sigaretten	NEDERLAND	Mrd st	P	14,4	14,6	3,7	3,6	3,8	3,5	.
Cigarettes	BELGIQUE/BELGIË	Mrd p	P	12,3	13,5	3,4	3,6	3,5	3,1	3,7
Cigarettes	LUXEMBOURG	Mrd p	P	(2)	(2)	.	.	.	.	.
	EWG · CEE	Mrd p	P	(193)	[199]	[51]	[47]	[52]	[56]	.
Zigarren und Zigarillos	DEUTSCHLAND (B.R.)	Mrd st	P	3,9	3,9	1,0	0,9	1,0	1,0	1,0
Cigares et cigarillos	FRANCE	Mrd p	P	0,6	0,7	0,2	0,1	0,2	0,2	0,2
Sigari e sigaretti	ITALIA	Mrd p	P	0,3	0,3	0,1	0,1	0,1	0,1	0,1
Sigaren en senioritas	NEDERLAND	Mrd st	P	1,6	1,7	0,4	0,4	0,5	0,5	.
Cigares et cigarillos	BELGIQUE/BELGIË	Mrd p	P	1,1	1,1	0,3	0,3	0,3	0,3	0,3
	LUXEMBOURG			—	—	—	—	—	—	—
	EWG · CEE	Mrd p	P	7,6	7,7	2,0	1,8	2,1	2,1	.



ERZEUGNIS · PRODUIT PRODOTTO · PRODUKT	LAND PAYS/PAESE	m <sup>2</sup> , m <sup>3</sup> , t, hl...	P L C	1962	1963	1963			1964	
						II	III	IV	I	II
Wollgarn <sup>a)</sup> . . . . .	DEUTSCHLAND (B.R.)	1000 t	P	114,1	115,3	28,5	28,2	29,2	29,5	30,0
Filés de laine <sup>a)</sup> . . . . .	FRANCE	1000 t	P	145,5	158,4	43,0	33,1	42,1	43,1	42,3
Filati di lana <sup>a)</sup> . . . . .	ITALIA	1000 t	P	203,4	207,1	52,0	50,5	53,8	53,7	51,5
Wollen garens <sup>a)</sup> . . . . .	NEDERLAND	1000 t	P	29,4	32,6	8,3	7,8	8,3	8,3	8,0
Filés de laine <sup>a)</sup> . . . . .	BELGIQUE/BELGIË LUXEMBOURG	1000 t	P	58,5	64,4	16,1	14,9	17,4	16,9	16,3
	EWG · CEE	1000 t	P	551	578	148	135	151	152	148
<i>davon-soft:</i>										
Wolle: Kammgarn <sup>a)</sup> . . . . .	DEUTSCHLAND (B.R.)	1000 t	P	56,4	60,5	14,6	14,8	16,0	16,2	15,9
Laine: Filés peignés <sup>a)</sup> . . . . .	FRANCE	1000 t	P	92,6	100,5	27,2	21,0	26,7	27,4	25,7
Filati pettinati di lana <sup>a)</sup> . . . . .	ITALIA	1000 t	P	64,9	62,5	16,2	14,3	16,4	17,5	16,2
Kammgarens van wol <sup>a)</sup> . . . . .	NEDERLAND	1000 t	P	10,6	12,4	3,0	2,9	3,4	3,0	2,7
Filés de laine peignée <sup>a)</sup> . . . . .	BELGIQUE/BELGIË LUXEMBOURG	1000 t	P	38,5	42,9	10,8	9,8	11,5	10,8	10,1
	EWG · CEE	1000 t	P	263	279	72	63	74	75	71
<i>darunter-dont:</i>										
Webgarn <sup>b)</sup> . . . . .	DEUTSCHLAND (B.R.)	1000 t	P	26,2	(25,3)	(6,0)	(5,6)	(6,8)	(6,8)	(6,2)
Fils tissage . . . . .	FRANCE	1000 t	P	39,9	41,2	11,0	8,2	11,0	11,2	10,1
Filati per tessitura . . . . .	ITALIA	1000 t	P	30,3	27,1	7,2	5,8	7,0	6,7	6,1
Weefgarens . . . . .	NEDERLAND	1000 t	P	3,6	4,3	1,1	1,0	1,1	1,0	.
Fils tissage . . . . .	BELGIQUE/BELGIË LUXEMBOURG	1000 t	P	25,7	26,1	6,7	5,7	6,8	6,4	6,1
	EWG · CEE	1000 t	P	126	(124)	(32)	(26)	(33)	(32)	.
Maschinenstrickgarn <sup>b)</sup> . . . . .	DEUTSCHLAND (B.R.)	1000 t	P	18,1	(21,0)	(5,3)	(5,8)	(5,5)	(5,9)	(6,1)
Fils bonneterie . . . . .	FRANCE	1000 t	P	36,5	40,2	10,9	8,5	10,8	11,3	10,9
Filati per maglieria e calzifici . . . . .	ITALIA	1000 t	P	28,2	29,7	7,6	7,0	7,7	9,1	8,5
Tricotagegarens . . . . .	NEDERLAND	1000 t	P	1,7	1,9	0,5	0,5	0,5	0,6	.
Fils bonneterie . . . . .	BELGIQUE/BELGIË LUXEMBOURG	1000 t	P	11,1	13,8	3,4	3,4	3,9	3,8	3,3
	EWG · CEE	1000 t	P	96	(107)	(28)	(25)	(28)	(31)	.
Handstrickgarn <sup>b)</sup> . . . . .	DEUTSCHLAND (B.R.)	1000 t	P	7,9	(10,0)	(2,4)	(2,5)	(2,9)	(2,4)	(2,0)
Fils mercerie . . . . .	FRANCE	1000 t	P	16,1	19,1	5,3	4,2	4,9	4,8	4,7
Filati per merceria . . . . .	ITALIA	1000 t	P	6,4	6,2	1,4	1,5	1,7	1,8	1,6
Handbreikamgarens . . . . .	NEDERLAND	1000 t	P	5,4	6,1	1,5	1,4	1,7	1,4	.
Fils mercerie . . . . .	BELGIQUE/BELGIË LUXEMBOURG	1000 t	P	1,8	2,7	0,7	0,6	0,8	0,6	0,6
	EWG · CEE	1000 t	P	38	(44)	(11)	(10)	(12)	(11)	.
Wolle: Streichgarn <sup>a)</sup> . . . . .	DEUTSCHLAND (B.R.)	1000 t	P	57,7	54,8	13,9	13,4	13,2	13,3	14,1
Laine: Filés cardés <sup>a)</sup> . . . . .	FRANCE	1000 t	P	52,9	57,9	15,8	12,1	15,4	15,8	16,6
Filati cardati di lana <sup>a)</sup> . . . . .	ITALIA	1000 t	P	138,5	145,0	35,8	36,2	37,4	36,1	35,3
Kaardgarens van wol <sup>a)</sup> . . . . .	NEDERLAND	1000 t	P	18,8	20,3	5,3	4,9	4,9	5,4	5,4
Filés et fils cocons de laine cardée <sup>a)</sup> . . . . .	BELGIQUE/BELGIË LUXEMBOURG	1000 t	P	20,0	21,5	5,2	5,1	6,0	6,1	6,2
	EWG · CEE	1000 t	P	288	299	76	72	77	77	78

*davon-soft:*

<sup>a)</sup> Reines Wollgarn und Mischgarn.  
<sup>b)</sup> Ohne Haargarne. Die Haargarne betreffen fast ausschließlich Webgarne.

<sup>a)</sup> Pure et mélangée.  
<sup>b)</sup> Non compris les fils de poils; ces fils concernent presque exclusivement le fil tissage.

ERZEUGNIS · PRODUIT PRODOTTO · PRODUKT	LAND PAYS/PAESE	m <sup>2</sup> , m <sup>3</sup> , t, hl...	P L C	1962	1963	1963			1964	
						II	III	IV	I	II
Fils cardés pour tissage Filati per tessitura	DEUTSCHLAND (B.R.)									
	FRANCE	1000 t	P	47,4	51,4	14,2	10,7	13,4	13,9	14,6
	ITALIA	1000 t	P	135,5	141,9	35,1	35,5	36,4	35,4	34,5
	NEDERLAND									
	BELGIQUE/BELGIË LUXEMBOURG			—	—	—	—	—	—	—
EWG · CEE										
Fils cardés: bonneterie et mercerie Filati per maglieria e merceria	DEUTSCHLAND (B.R.)									
	FRANCE	1000 t	P	5,5	6,5	1,7	1,4	2,0	1,9	2,0
	ITALIA	1000 t	P	3,0	3,1	0,7	0,7	1,0	0,8	0,7
	NEDERLAND									
	BELGIQUE/BELGIË LUXEMBOURG			—	—	—	—	—	—	—
EWG · CEE										
Wollgewebe, insgesamt <sup>a) b)</sup> Tissus finis de laine, total Tessuti di lana Wollen weefsels Tissus de laine, total Tissus de laine	DEUTSCHLAND (B.R.)	1000 t	P	63,6	55,5	13,7	14,4	14,0	12,4	.
	FRANCE	1000 t	P	69,8	77,2	20,4	17,2	20,6	20,6	21,2
	ITALIA	1000 t	P	88,0	86,2	22,4	20,7	20,8	20,7	21,7
	NEDERLAND	1000 t	C	27,5	29,0	7,5	7,0	7,3	7,8	7,5
	BELGIQUE/BELGIË LUXEMBOURG	1000 t	P	17,2	19,1	4,8	4,6	5,1	5,0	.
EWG · CEE	1000 t	P	266	267	69	64	68	67	.	
<i>darunter-dont:</i>										
Wollstoff für Ober- u. Berufskleidung Tissus de laine pour habillement Tessuti per abbigliamento Wollen kledingsstoffen <sup>a)</sup> Tissus pour habillement Tissus pour habillement	DEUTSCHLAND (B.R.)	1000 t	P	49,2	43,6	11,0	11,3	10,8	10,1	.
	FRANCE	1000 t	P	40,6	45,3	12,1	10,0	11,9	11,9	11,7
	ITALIA	1000 t	P	72,5	68,9	17,8	17,1	16,4	15,8	17,8
	NEDERLAND	1000 t	C	16,6	16,7	4,4	4,0	4,0	4,2	4,3
	BELGIQUE/BELGIË LUXEMBOURG	1000 t	P	9,2	10,4	2,7	2,5	2,7	2,6	.
EWG · CEE	1000 t		(188)	(185)	(48)	(45)	(47)	(45)	.	
Schlaf- und Reisedeckenstoff aus Woll- und Kamelhaargespinn <sup>a)</sup> Couvertures, molletons et langes Coperte Wollen dekens <sup>a)</sup> Couvertures de laine <sup>a)</sup>	DEUTSCHLAND (B.R.)	1000 t	P	3,3	2,5	0,6	0,6	0,6	0,5	0,5
		Mio m <sup>2</sup>	P	5,1	4,0	0,9	0,9	0,9	0,8	0,8
	FRANCE	1000 t	P	12,9	13,9	3,5	3,1	3,9	3,7	3,8
	ITALIA	1000 t	P	14,3	15,9	4,2	3,2	4,1	4,5	3,5
	NEDERLAND	1000 t	C	7,4	8,6	2,2	2,0	2,3	2,6	2,4
BELGIQUE/BELGIË LUXEMBOURG	1000 t	P	3,7	4,5	1,1	1,1	1,2	1,2	.	
EWG · CEE	1000 t		42	45	12	10	12	13	.	
Baumwollgarn <sup>c)</sup> Filés de coton, de cardé fileuse <sup>c) d)</sup> Filati di cotone <sup>e)</sup> Katoenen garens Filés de coton, de cardé fileuse	DEUTSCHLAND (B.R.)	1000 t	P	382,6	373,4	92,7	85,6	97,7	99,3	97,1
	FRANCE	1000 t	P	296,5	297,8	79,1	59,4	80,4	78,4	79,1
	ITALIA	1000 t	P	249,2	251,4	63,7	56,4	65,7	64,9	61,3
	NEDERLAND	1000 t	P	72,5	72,8	17,5	17,5	19,1	19,4	18,5
	BELGIQUE/BELGIË LUXEMBOURG	1000 t	P	107,2	109,5	28,9	25,7	27,4	28,6	27,7
EWG · CEE	1000 t	P	1 108	1 105	282	245	290	291	284	

a) Ganz oder überwiegend Wolle.

b) Schätzung auf Basis der in die Weberei gegebenen Garnmengen unter Abzug von 12 %.

c) Auch aus Zellwolle und gemischt.

d) Nur Erzeugung in der Baumwollindustrie.

e) Auch aus reinen Baumwollabfällen.

a) Matière prédominante : laine.

b) Estimation effectuée en appliquant une freinte de 12% au poids des filés mis sur métier.

c) Y compris fibranne et mélanges.

d) Production de l'industrie cotonnière.

e) Y compris filés de déchets de coton pur.

ERZEUGNIS · PRODUIT PRODOTTO · PRODUKT	LAND PAYS/PAESE	m <sup>2</sup> , m <sup>3</sup> , t, hl...	P L C	1962	1963	1963			1964	
						II	III	IV	I	II
Gespinnstverarbeitung in Baumwoll- webereien <sup>a)</sup> . . . . .	DEUTSCHLAND (B.R.)	1000 t	C	267,7	260,1	64,1	60,4	68,0	68,2	66,1
Tissus de coton <sup>a) b)</sup> . . . . .	FRANCE	1000 t	P	223,5	224,6	60,1	44,8	60,8	62,8	62,5
Tessuti di cotone. . . . .	ITALIA	1000 t	P	194,1	202,3	51,6	46,4	52,8	51,1	47,9
Garenverbruik in katoenweverijen . . . . .	NEDERLAND	1000 t	C	90,4	90,3	.	.	.	.	.
Katoenen weefsels . . . . .	NEDERLAND	1000 t	L	66,1	69,3	.	.	.	.	.
Tissus de coton . . . . .	BELGIQUE/BELGIË LUXEMBOURG	1000 t	P	79,4	82,3	20,3	19,5	22,4	22,5	22,4
	BELGIQUE/BELGIË LUXEMBOURG	1000 t	P	—	—	—	—	—	—	—
<i>darunter-dont:</i>	EWG · CEE	1000 t		(831)	(839)	.	.	.	.	.
Samt und Plüsch für Bekleidung aus Baumwollgespinnst . . . . .	DEUTSCHLAND (B.R.)	t 1000 m <sup>2</sup>	P P	2 062 7 047	5 299 15 378	1 364 3 977	1 488 4 111	1 426 4 179	1 553 4 820	1 635 5 119
	FRANCE									
	ITALIA									
	NEDERLAND									
Velours et peluches autres que pour ameublement, en coton . . . . .	BELGIQUE/BELGIË LUXEMBOURG	t	P	374	612	167	146	179	155	198
	BELGIQUE/BELGIË LUXEMBOURG			—	—	—	—	—	—	—
	EWG · CEE									
Gespinnstverarbeitung in Selden- und Samtwebereien . . . . .	DEUTSCHLAND (B.R.)	1000 t	C	50,2	49,7	11,6	11,7	13,2	13,5	13,6
Tissus et rubans de soie <sup>c)</sup> . . . . .	FRANCE	1000 t	P	32,0	36,7	9,7	7,8	10,4	10,5	10,7
Tessuti di seta <sup>c)</sup> . . . . .	ITALIA	1000 t	P	17,5	17,8	4,6	4,0	4,4	.	.
	NEDERLAND									
Tissus de soie . . . . .	BELGIQUE/BELGIË LUXEMBOURG	1000 t	P	0	0	0	0	0	0	0
	BELGIQUE/BELGIË LUXEMBOURG			—	—	—	—	—	—	—
	EWG · CEE									
Bastfasergarn aus Weichhanf . . . . .	DEUTSCHLAND (B.R.)	1000 t	P	7,4	7,4	1,8	1,8	2,0	1,9	1,9
Filés de chanvre . . . . .	FRANCE	1000 t	P	2,6	2,0	0,5	0,4	0,6	0,5	0,5
Filati di canapa (pura) . . . . .	ITALIA	1000 t	P	12,2	12,0	3,2	2,7	3,0	.	.
	NEDERLAND									
Filés de chanvre . . . . .	BELGIQUE/BELGIË LUXEMBOURG	1000 t	P	0,6	0,4	0,2	0,1	0,1	0,1	0,1
	BELGIQUE/BELGIË LUXEMBOURG			—	—	—	—	—	—	—
	EWG · CEE									
Bastfasergarn aus Flachs und Ramie . . . . .	DEUTSCHLAND (B.R.)	1000 t	P	9,2	8,4	2,2	1,9	2,0	1,8	1,8
Filés de lin . . . . .	FRANCE	1000 t	P	28,6	25,8	6,9	5,0	6,8	7,1	6,8
Filati di lino (puro) . . . . .	ITALIA	1000 t	P	5,8	6,3	1,5	1,6	1,8	.	.
	NEDERLAND									
Filés de lin . . . . .	BELGIQUE/BELGIË LUXEMBOURG	1000 t	P	14,3	13,9	3,6	3,1	3,6	3,6	3,5
	BELGIQUE/BELGIË LUXEMBOURG			—	—	—	—	—	—	—
	EWG · CEE									
Gespinnstverarbeitung in Leinen- und Schwerwebereien . . . . .	DEUTSCHLAND (B.R.)	1000 t	C	53,3	50,5	12,0	12,3	12,8	13,4	13,3
Tissus de lin et de chanvre <sup>d) e)</sup> . . . . .	FRANCE	1000 t	P	28,2	25,5	6,7 <sup>Y</sup>	5,2	7,0	6,5	6,0
Tessuti di lino e canapa <sup>e)</sup> . . . . .	ITALIA	1000 t	P	14,0	14,2	3,7	3,3	3,8	7,0	.
Linnen weefsels . . . . .	NEDERLAND	1000 t	P	1,0	.	.	.	.	.	.
Tissus de lin . . . . .	BELGIQUE/BELGIË LUXEMBOURG	1000 t	P	8,4	8,6	2,3	1,9	2,2	2,0	1,9
	BELGIQUE/BELGIË LUXEMBOURG			—	—	—	—	—	—	—
	EWG · CEE	1000 t		(105)	[100]	.	.	.	.	.

a) Ganz oder überwiegend Baumwolle.  
b) Baumwollindustrie und Leinenindustrie; ohne halbleinen Gewebe.  
c) In Seidenwebereien gewebte Stoffe aus Seide, künstl. u. synthet. Garnen.  
d) Der Anteil der Gewebe aus Hanf beträgt rund 1%.  
e) Einschl. Gewebe aus Leinen und Hanf, gemischt mit anderen Fasern.

a) Matière prédominante : coton.  
b) Industrie cotonnière et industrie linière; tissus méris exclus.  
c) Soie naturelle et textiles artificiels et synthétiques tissés dans les soieries.  
d) Tissus de chanvre: approximativement 1% du total.  
e) Y compris tissus de lin et de chanvre mélangés à d'autres fibres.

ERZEUGNIS · PRODUIT PRODOTTO · PRODUKT	LAND PAYS/PAESE	m <sup>2</sup> , m <sup>3</sup> , t, hl...	P L C	1962	1963	1963			1964	
						II	III	IV	I	II
Bastfasergarn aus Jute (auch C.C. Jute)	DEUTSCHLAND (B.R.)	1000 t	P	58,2	57,8	14,0	13,8	14,5	14,4	13,0
Filés de jute . . . . .	FRANCE	1000 t	P	79,8	82,6	21,9	16,7	22,0	21,4	20,5
Filati di juta . . . . .	ITALIA	1000 t	P	48,7	49,1	12,6	11,7	11,9	20,7	
Jutegarens . . . . .	NEDERLAND	1000 t	P	9,6	10,2	2,6	2,4	2,6	2,4	2,0
Filés de jute . . . . .	BELGIQUE/BELGIË LUXEMBOURG	1000 t	P	77,0 —	81,8 —	20,3 —	19,2 —	21,2 —	22,2 —	21,3 —
	EWG · CEE	1000 t	P	273	282	72	64	72	138	
Gespinstverarbeitung in Jutewebereien	DEUTSCHLAND (B.R.)	1000 t	C	45,7	47,7	11,8	11,3	12,1	11,7	11,0
Tissus de jute . . . . .	FRANCE	1000 t	P	63,6	64,8	17,1	13,4	17,4	16,5	16,2
Tessuti di juta . . . . .	ITALIA	1000 t	P	40,5	40,9	10,4	9,7	10,0	16,8	
Juteweefsels . . . . .	NEDERLAND	1000 t	P	14,7	15,7	4,1	3,4	4,0	3,8	3,4
Tissus de jute . . . . .	BELGIQUE/BELGIË LUXEMBOURG	1000 t	P	33,9 —	34,4 —	8,8 —	7,8 —	9,1 —	9,0 —	8,7 —
	EWG · CEE	1000 t		(198)	(204)	(52)	(46)	(53)	(97)	
Näh- und Stopfmittel . . . . .	DEUTSCHLAND (B.R.)	t	P	7 612	7 610	1 889	1 770	1 928	1 937	1 933
Fileterie de lin et de coton (fils à coudre, à repriser et à tricoter) .	FRANCE	t	P	7 160	7 512	2 001	1 535	2 147	2 052	2 133
Naaigarens . . . . .	ITALIA									
Fileteries . . . . .	NEDERLAND	t	L	904	.	.	.	.	.	.
	BELGIQUE/BELGIË LUXEMBOURG	t	P	1 089 —	1 057 —	272 —	237 —	295 —	320 —	328 —
	EWG · CEE									



ERZEUGNIS · PRODUIT PRODOTTO · PRODUKT	LAND PAYS/PAESE	m <sup>2</sup> , m <sup>3</sup> , t, hl...	P L C	1962	1963	1963			1964	
						II	III	IV	I	II
Strümpfwaren . . . . .	DEUTSCHLAND (B.R.)	Mio Pa	P	551,2	581,2	142,4	121,4	162,7	165,1	167,1
Bas, mi-bas et chaussettes, total . . . . .	FRANCE	Mio Pa	P	324,2	362,0	88,4	79,4	103,1	110,0	.
Calze e calzini . . . . .	ITALIA	Mio Pa	P	470,3	.	.	.	.	.	.
Kousen en sokken, totaal . . . . .	NEDERLAND a)	Mio Pa	P	69,1	77,0	21,0	16,3	20,3	21,4	.
Bas, bas 3/4, chaussettes et socquettes	BELGIQUE/BELGIË	Mio Pa	P	46,5	54,9	13,1	12,4	15,8	14,5	13,8
	LUXEMBOURG	—	—	—	—	—	—	—	—	—
<i>davon-soit:</i>	EWG · CEE	Mio Pa	P	1 461	.	.	.	.	.	.
Damenstrümpfe, insgesamt . . . . .	DEUTSCHLAND (B.R.)	Mio Pa	P	428,3	450,8	107,8	93,2	129,0	129,5	131,0
Bas pour dames, total . . . . .	FRANCE	Mio Pa	P	205,6	242,2	58,1	54,9	68,9	73,0	.
Calze per donna . . . . .	ITALIA	Mio Pa	P	324,9	.	.	.	.	.	.
Dameskousen, totaal . . . . .	NEDERLAND a)	Mio Pa	P	45,7	51,4	14,7	10,9	13,1	14,0	.
Bas pour dames, total . . . . .	BELGIQUE/BELGIË	Mio Pa	P	29,7	33,1	7,9	7,5	9,3	8,9	8,3
	LUXEMBOURG	—	—	—	—	—	—	—	—	—
<i>darunter-dont:</i>	EWG · CEE	Mio Pa	P	1 034	.	.	.	.	.	.
Damenstrümpfe aus synth. Material (flachgewirkt, rund- u. flachgestrickt)	DEUTSCHLAND (B.R.)	Mio Pa	P	424,0	447,2	107,0	92,3	128,0	128,8	130,3
Bas: principalement en synthétique . . . . .	FRANCE	Mio Pa	P	203,8	240,4	57,6	54,4	68,4	73,4	.
Calze in fibre sintetice . . . . .	ITALIA	Mio Pa	P	320,5	.	.	.	.	.	.
Dameskousen uit synth. grondstoffen . . . . .	NEDERLAND a)	Mio Pa	P	45,7	.	.	.	.	.	.
Bas en fils synthétiques pour dames . . . . .	BELGIQUE/BELGIË	Mio Pa	P	29,4	32,2	7,8	7,5	9,1	8,8	8,2
	LUXEMBOURG	—	—	—	—	—	—	—	—	—
<i>davon-soit:</i>	EWG · CEE	Mio Pa	P	1 023	.	.	.	.	.	.
Herren-, Knaben-, Mädchenstrümpfe und -söckchen . . . . .	DEUTSCHLAND (B.R.)	Mio Pa	P	122,9	130,4	34,6	28,2	33,9	35,6	36,1
Mi-bas et chaussettes . . . . .	FRANCE	Mio Pa	P	118,6	119,7	30,3	24,5	34,1	36,0	.
Calzini . . . . .	ITALIA	Mio Pa	P	145,3	.	.	.	.	.	.
Heren- en andere kousen en sokken . . . . .	NEDERLAND a)	Mio Pa	P	23,4	25,6	6,4	5,4	7,2	7,5	.
Chaussettes, bas 3/4, socquettes . . . . .	BELGIQUE/BELGIË	Mio Pa	P	16,9	21,9	5,2	4,8	6,5	5,6	5,5
	LUXEMBOURG	—	—	—	—	—	—	—	—	—
<i>davon-soit:</i>	EWG · CEE	Mio Pa	P	427	.	.	.	.	.	.
Oberbekleidung b) c) . . . . .	DEUTSCHLAND (B.R.)	Mio st	P	56,3	54,3	13,2	13,4	14,5	13,0	13,3
Survêtements . . . . .	FRANCE	Mio p	P	67,0	78,4	17,8	16,9	22,3	21,8	.
Indumenti a maglia . . . . .	ITALIA	Mio p	P	100,0	.	.	.	.	.	.
Bovengoederen d) . . . . .	NEDERLAND a)	Mio st	P	7,8	7,9	1,7	2,0	2,1	2,0	.
Articles de vêtement de dessus . . . . .	BELGIQUE/BELGIË	Mio p	P	19,4	23,3	5,3	5,5	6,6	5,7	5,6
	LUXEMBOURG	—	—	—	—	—	—	—	—	—
<i>davon-soit:</i>	EWG · CEE	Mio p	P	251	.	.	.	.	.	.
Leibwäsche c) . . . . .	DEUTSCHLAND (B.R.)	Mio st	P	312,3	322,6	80,4	79,6	83,3	85,8	83,6
Sous-vêtements . . . . .	FRANCE	Mio p	P	161,5	176,7	45,6	39,4	49,9	48,9	.
Biancheria a maglia . . . . .	ITALIA	Mio p	P	126,9	.	.	.	.	.	.
Ondergoederen . . . . .	NEDERLAND a)	Mio st	P	64,0	66,2	17,4	15,0	17,2	18,9	.
Articles de sous-vêtement . . . . .	BELGIQUE/BELGIË	Mio p	P	35,6	41,6	10,5	9,8	11,1	10,8	10,8
	LUXEMBOURG	—	—	—	—	—	—	—	—	—
<i>davon-soit:</i>	EWG · CEE	Mio p	P	700	.	.	.	.	.	.

a) Perioden, die ungefähr Vierteljahren entsprechen.  
b) Anzüge, Jacken, Joppen, Hosen, Kleider, RÖcke, Blusen, Pullover und Westen; ab 1963 ohne Anzüge.  
c) Ab 1963 ohne die in der Bekleidungsindustrie konfektionierten Wirk- und Strickwaren.  
d) Einschließlich Sport- und Polo hemden.

a) Périodes à peu près équivalentes aux trimestres.  
b) Costumes, vestons, pantalons, gilets, robes, jupes, blouses, pullovers; à partir de 1963 sans les costumes.  
c) A partir de 1963 sans les articles en tissu à maille confectionnés dans l'industrie de l'habillement.  
d) Y compris chemises de sport et de vacances.

ERZEUGNIS · PRODUIT PRODOTTO · PRODUKT	LAND PAYS/PAESE	m <sup>2</sup> , m <sup>3</sup> , t, hl...	P L C	1962	1963	1963			1964	
						II	III	IV	I	II
Gestrickte Handschuhe . . . . .	DEUTSCHLAND (B.R.)	Mio Pa	P	18,8	.	.	.	.	.	.
Gants en tricot . . . . .	FRANCE	Mio Pa	P	7,4	8,3	2,3	1,9	2,0	1,9	.
Guanti di maglia . . . . .	ITALIA	Mio Pa	P	17,3	.	.	.	.	.	.
Tricohandschoenen . . . . .	NEDERLAND	Mio Pa	P	0,3	.	.	.	.	.	.
Gants en tricot (en laine) . . . . .	BELGIQUE/BELGIË	Mio Pa	P	0,5	0,7	0,2	0,2	0,2	0,1	0,2
	LUXEMBOURG			—	—	—	—	—	—	—
	EWG · CEE	Mio Pa	P	44	.	.	.	.	.	.

ERZEUGNIS · PRODUIT PPODOTTO · PRODUKT	LAND PAYS/PAESE	m <sup>2</sup> , m <sup>3</sup> , t, hl...	P L C	1962	1963	1963			1964	
						II	III	IV	I	II
Linoleum . . . . .	DEUTSCHLAND (B.R.)	1000 t	P	75,5	67,8	17,1	17,1	15,4	15,2	14,2
Linoléum . . . . .	FRANCE	Mio m <sup>2</sup>	L	3,6	3,3	0,9	0,9	0,8	0,7	0,8
	ITALIA									
	NEDERLAND									
	BELGIQUE/BELGIË									
	LUXEMBOURG									
	EWG · CEE									
Kunstleder u. a. mit Kunststoff be- schichtetes textiles Trägermaterial.	DEUTSCHLAND (B.R.)	1000 t	P	36,1	45,4	10,2	11,5	12,4	13,9	14,0
Toiles cirées, moleskines et tissus en- duits de plastique . . . . .	FRANCE	Mio m <sup>2</sup>	L	43,8	49,8	12,5	10,2	14,3	14,6	13,5
	ITALIA									
	NEDERLAND									
	BELGIQUE/BELGIË									
	LUXEMBOURG									
	EWG · CEE									
Teppiche, Läufer und Fußbodenbelag aus Wollgespinnst und Haargarn . . .	DEUTSCHLAND (B.R.)	1000 t	P	33,0	32,8	8,4	7,0	8,4	8,6	8,6
		Mio m <sup>2</sup>	P	18,1	17,7	4,5	3,8	4,4	4,5	4,5
Tapis de laine . . . . .	FRANCE	1000 t	P	8,8	8,8	2,3	1,8	2,4	2,6	.
Tappeti di lana . . . . .	ITALIA	1000 t	P	6,1	6,0	1,5	1,4	1,6	1,5	1,4
Tapijten, tapijtgoederen . . . . .	NEDERLAND	1000 t	C	13,4	13,3	3,4	3,2	3,4	4,1	4,2
		Mio m <sup>2</sup>	P	8,4	9,6	2,5	2,4	2,6	3,0	2,8
Tapis de laine . . . . .	BELGIQUE/BELGIË	1000 t	P	19,2	19,1	4,9	4,3	5,3	5,4	5,8
	LUXEMBOURG			—	—	—	—	—	—	—
	EWG · CEE	1000 t	P	81	80	21	18	21	22	.



ERZEUGNIS · PRODUIT PRODOTTO · PRODUKT	LAND PAYS/PAESE	m², m³, t, hl...	P L C	1962	1963	1963			1964	
						II	III	IV	I	II
Schuhe, insgesamt	DEUTSCHLAND (B.R.)	Mio Pa	P	b) 162,3	162,8	37,0	41,2	41,1	43,3	37,5
Chaussures, total	FRANCE	Mio Pa	P	197,7	216,7	.	.	.	.	.
Calzature, totale c)	ITALIA	Mio Pa	P	116,0	.	.	.	.	.	.
Schoeisel, totaal a)	NEDERLAND	Mio Pa	P	31,9	[34,5]	7,8	7,4	8,4	8,6	.
Chaussures, total	BELGIQUE/BELGIË LUXEMBOURG	Mio Pa	P	26,3	c) 26,8	c) 6,7	c) 6,5	c) 7,2	c) 7,2	c) 6,8
	EWG · CEE	Mio Pa	P	534	.	.	.	.	.	.
davon- <i>soit</i> :										
Hausschuhe d)	DEUTSCHLAND (B.R.)	Mio Pa	P	35,8	37,2	7,2	11,1	10,7	7,7	7,1
Pantoufles	FRANCE	Mio Pa	P	60,7	73,0	(19,3)	(17,8)	(19,6)	(19,5)	(21,0)
Pantofole	ITALIA	Mio Pa	P	7,0	.	.	.	.	.	.
Pantoffels en huisschoeisel a)	NEDERLAND	Mio Pa	P	5,6	[7,0]	1,4	1,9	2,1	1,3	.
Pantoufles	BELGIQUE/BELGIË LUXEMBOURG	Mio Pa	P	8,9	10,6	2,4	2,9	3,2	2,4	2,5
	EWG · CEE	Mio Pa	P	118	.	.	.	.	.	.
Lederschuhe e)	DEUTSCHLAND (B.R.)	Mio Pa	P	111,3	114,3	26,6	27,7	28,2	32,3	27,5
Chaussures de cuir et assimilées e)	FRANCE	Mio Pa	P	99,1	106,7	(30,0)	(20,7)	(27,4)	(33,8)	(32,2)
Calzature in cuoio	ITALIA	Mio Pa	P	88,0	.	.	.	.	.	.
Lederen schoeisel a) e)	NEDERLAND	Mio Pa	P	21,2	[22,6]	5,1	4,7	5,1	5,9	.
Chaussures de cuir e)	BELGIQUE/BELGIË LUXEMBOURG	Mio Pa	P	12,3	12,7	3,2	2,9	3,3	3,7	3,3
	EWG · CEE	Mio Pa	P	(332)	.	.	.	.	.	.
davon- <i>soit</i> :										
Arbeitsschuhwerk und Sportstiefel	DEUTSCHLAND (B.R.) FRANCE ITALIA	1000 Pa	P	6 887	7 313	1 447	1 989	2 164	1 484	1 309
Werk-, beroeps- en sportschoenen en -laarzen a)	NEDERLAND	1000 Pa	P	942	[1 040]	215	198	237	204	.
Bottes, bottines, chauss. de sport, etc.	BELGIQUE/BELGIË LUXEMBOURG	1000 Pa	P	439	585	145	113	185	128	126
	EWG · CEE									
Sandalen und Sandaletten	DEUTSCHLAND (B.R.) FRANCE ITALIA	1000 Pa	P	8 123	10 347	4 070	980	1 526	4 497	4 212
Sandalen a)	NEDERLAND	1000 Pa	P	1 200	[1 350]	538	234	167	f)	.
Sandales f)	BELGIQUE/BELGIË LUXEMBOURG									
	EWG · CEE									
Lederstraßenschuhe für Männer und Burschen g)	DEUTSCHLAND (B.R.)	1000 Pa	P	25 733	25 138	5 507	6 440	6 186	6 621	5 577
Chaussures de ville pour hommes	FRANCE	1000 Pa	P	30 850	33 240	(9 300)	(6 420)	(8 520)	(10 050)	(9 990)
Calzature per uomo	ITALIA	1000 Pa	P	29 800	.	.	.	.	.	.
Lederen herenschoenen a) h)	NEDERLAND	1000 Pa	P	3 796	[4 080]	957	968	1 068	1 487	.
Chaussures en cuir pour hommes	BELGIQUE/BELGIË LUXEMBOURG	1000 Pa	P	2 772	2 990	740	688	814	799	822
	EWG · CEE									

a) Jahresangaben: Lieferungen sämtlicher Betriebe; Vierteljahrsangaben: Produktion der Betriebe mit 25 und mehr Beschäftigten.

b) Einschl. Schuhe aus Kunststoffen.

c) Ohne Schuhe aus Kunststoffen.

d) Einschl. Hausschuhe mit anvulkanisierter Gummisohle, hergestellt von Betrieben der kautschukverarbeitenden Industrie.

e) Schuhe mit Lederoberteil und Leder- oder Gummisohle.

f) In den übrigen Untergruppen der Lederschuhe enthalten.

g) Einschl. solche für Prothesenträger.

h) Ab 1964 Herren- und Knabenschuhe ab Größe 36, einschließlich Sandalen.

i) Einschl. Sandalen.

a) Résultats annuels : Livraisons de toutes les entreprises; données trimestrielles : production des entreprises occupant un minimum de 25 personnes.

b) Y compris les chaussures en matières plastiques.

c) Non compris les chaussures en matières plastiques.

d) Y compris les pantoufles à semelles vulcanisées, fabriquées dans l'industrie du caoutchouc.

e) Chaussures avec dessus en cuir et semelles de cuir ou de caoutchouc.

f) Compris dans les autres sous-groupes des « chaussures de cuir ».

g) Y compris chaussures de prothèse.

h) A partir de 1964 chaussures de ville pour hommes et cadets, pointure 36 et plus, y compris sandales.

i) Y compris sandales.

ERZEUGNIS · PRODUIT PRODOTTO · PRODUKT	LAND PAYS/PAESE	m <sup>2</sup> , m <sup>3</sup> , t, hl...	P L C	1962	1963	1963			1964	
						II	III	IV	I	II
Lederstraßensch. f. Frauen u. Mädchen Chaussures de ville pour dames . . . .	DEUTSCHLAND (B.R.)	1000 Pa	P	52 490	(53 174)	11 798	13 593	13 619	14 457	12 546
Calzature per donna . . . . .	FRANCE	1000 Pa	P	47 360	52 140	(14 400)	(9 960)	(13 170)	(16 515)	(15 480)
Lederen damesschoenen a) b) . . . . .	ITALIA	1000 Pa	P	42 000						
Chaussures en cuir c) pour dames . . . .	NEDERLAND	1000 Pa	P	8 726	[10 140]	2 172	2 095	2 224	2 719	
	BELGIQUE/BELGIË	1000 Pa	P	6 468	6 453	1 623	1 470	1 621	1 983	1 773
	LUXEMBOURG									
	EWG · CEE									
Lederstraßenschuhe für Kinder (27-35) Chaussures de ville enfants et bébés	DEUTSCHLAND (B.R.)	1000 Pa	P	11 508	11 660	2 380	2 931	2 979	3 270	2 362
Calzature per bambini . . . . .	FRANCE	1000 Pa	P	20 890	22 500	(6 300)	(4 320)	(5 760)	(7 275)	(6 765)
Lederen jongens- en meisjesschoenen (28 en groter) a) d) . . . . .	ITALIA	1000 Pa	P	16 200						
Chaussures en cuir c) pour enfants . . . .	NEDERLAND	1000 Pa	P	3 895	[3 680]	768	837	930	873	
	BELGIQUE/BELGIË	1000 Pa	P	2 388	2 432	625	552	581	702	528
	LUXEMBOURG									
	EWG · CEE									
Lederstraßenschuhe für Kleinkinder (bis Gr. 26) . . . . .	DEUTSCHLAND (B.R.)	1000 Pa	P	6 616	6 595	1 363	1 777	1 686	1 959	1 455
Lederen kinderschoenen (t/m maat 27)a) Chaussures en cuir c) pour bébés . . . .	FRANCE									
	ITALIA									
	NEDERLAND	1000 Pa	P	2 591	[2 320]	453	405	482	618	
	BELGIQUE/BELGIË	1000 Pa	P	288	256	66	66	61	70	56
	LUXEMBOURG									
	EWG · CEE									
Sonstiges Schuhwerk e) f) . . . . .	DEUTSCHLAND (B.R.)	Mio Pa	P	8) 15,2	11,3	3,2	2,4	2,2	3,3	2,9
Autres chaussures e) . . . . .	FRANCE	Mio Pa	P	37,9	35,8					
Altre calzature g) . . . . .	ITALIA	Mio Pa	P	21,0						
Overig schoeisel a) e) . . . . .	NEDERLAND	Mio Pa	P	5,1	[4,9]	1,3	0,8	1,2	1,4	
Autres chaussures e) . . . . .	BELGIQUE/BELGIË	Mio Pa	P	5,2	h) 3,5	h) 1,0	h) 0,7	h) 0,7	h) 1,1	h) 1,0
Autres chaussures . . . . .	LUXEMBOURG									
	EWG · CEE	Mio Pa	P	(84)						

- a) Jahresangaben: Lieferungen sämtlicher Betriebe; Vierteljahrsangaben: Produktion der Betriebe mit 25 und mehr Beschäftigten.
- b) Ab 1964 Damen- und Mädchenschuhe ab Größe 36, einschließlich Sandalen
- c) Einschließlich Sandalen.
- d) Ab 1964 Größe 28-35, einschl. Sandalen.
- e) Die hierin enthaltenen Gummischuhe sind in der Kautschukindustrie gesondert ausgewiesen.
- f) Einschl. Schuhe mit Holzsohle und Schuhe mit anulkanisierter Gummisohle, hergestellt von Betrieben der Kautschukindustrie.
- g) Einschl. Schuhe aus Kunststoffen.
- h) Ohne Schuhe aus Kunststoffen.

- a) Résultats annuels: Livraisons de toutes les entreprises; données trimestrielles: production des entreprises occupant un minimum de 25 personnes.
- b) A partir de 1964 chaussures de ville pour femmes et filles, pointure 36 et plus, y compris sandales.
- c) Y compris sandales.
- d) A partir de 1964 pointures 28 à 35, y compris sandales.
- e) Les chaussures en caoutchouc comprises dans ces chiffres sont données séparément dans le chapitre « Industrie du caoutchouc ».
- f) Y compris chaussures avec semelles de bois et chaussures avec semelles vulcanisées, fabriquées dans l'industrie du caoutchouc.
- g) Y compris les chaussures en matières plastiques.
- h) Non compris les chaussures en matières plastiques.

ERZEUGNIS · PRODUIT PRODOTTO · PRODUKT	LAND PAYS/PAESE	m <sup>2</sup> , m <sup>3</sup> , t, hl...	P L C	1962	1963	1963			1964	
						II	III	IV	I	II
Mäntel aller Art <sup>b)</sup> , Umhänge, Joppen und Stutzer . . . . .	DEUTSCHLAND (B.R.) FRANCE	1000 st	P	18 975	18 643	3 987	4 987	5 254	5 279	4 227
Cappotti, soprabiti e impermeabili . .	ITALIA	1000 p	P	6 807 <sup>e)</sup>	.	.	.	.	.	.
Overjassen, demi-saisons, mantels en regenjassen <sup>c)</sup> . . . . .	NEDERLAND BELGIQUE/BELGIË LUXEMBOURG	1000 st	P	7 288	[7 132]	[1 604]	[2 042]	[2 002]	[1 447]	[1 454]
	EWG · CEE									
<i>davon-voit:</i>										
— für Männer und Knaben <sup>d)</sup> . . . . .	DEUTSCHLAND (B.R.) FRANCE	1000 st	P	7 172	6 904	1 238	1 977	2 253	1 395	1 052
— per uomo e ragazzo . . . . .	ITALIA	1000 p	P	4 547 <sup>e)</sup>	.	.	.	.	.	.
Overjassen, demi-saisons en regenjas- sen voor heren <sup>c)</sup> . . . . .	NEDERLAND BELGIQUE/BELGIË LUXEMBOURG	1000 st	P	2 744	[2 815]	[516]	[906]	[974]	[396]	[456]
	EWG · CEE									
— für Frauen und Mädchen <sup>d)</sup> . . . . .	DEUTSCHLAND (B.R.) FRANCE	1000 st	P	11 181	11 101	2 613	2 837	2 799	3 727	3 022
— per signora . . . . .	ITALIA	1000 p	P	2 260 <sup>e)</sup>	.	.	.	.	.	.
Damesmantels (incl. regenmantels) <sup>c)</sup> .	NEDERLAND BELGIQUE/BELGIË LUXEMBOURG	1000 st	P	4 544	[4 317]	[1 088]	[1 136]	[1 028]	[1 051]	[998]
	EWG · CEE									
Anzüge für Männer und Knaben . . .	DEUTSCHLAND (B.R.) FRANCE	1000 st	P	9 247	8 988	2 300	1 923	2 139	2 683	2 367
Abiti completi per uomo e per ragazzo	ITALIA	1000 p	P	2 914 <sup>e)</sup>	.	.	.	.	.	.
Herenkostuums en jongenspakjes . . .	NEDERLAND BELGIQUE/BELGIË LUXEMBOURG	1000 st	P	2 237	[2 407]	[699]	[439]	[573]	[827]	[807]
	EWG · CEE									
Sakkos und Janker für Männer und Knaben . . . . .	DEUTSCHLAND (B.R.) FRANCE	1000 st	P	5 723	6 442	1 829	1 390	1 542	2 189	2 386
Giacche per uomo e per ragazzo . . .	ITALIA	1000 p	P	962 <sup>e)</sup>	.	.	.	.	.	.
Heren- en jongenscolberts, sportjacks	NEDERLAND BELGIQUE/BELGIË LUXEMBOURG	1000 st	P	2 072	[2 180]	[657]	[416]	[482]	[729]	[651]
	EWG · CEE									

a) Die Zahlen schließen für Italien und die Niederlande die in der Bekleidungsindustrie konfektionierten Artikel aus gewirkten und gestrickten Stoffen ein; für Deutschland wird die Erzeugung dieser Artikel bei der « Wirkerei und Strickerei » ausgewiesen.

b) Einschl. Regenmäntel aus gummiertem Gewebe; ohne Regenmäntel aus Gummi und Kunststoff.

c) Einschl. Regenmäntel aus gumm. Gewebe u. Regenmäntel aus Kunststoff.

d) Ohne Regenmäntel aus gummiertem Gewebe und Regenmäntel aus Gummi und Kunststoff.

e) 1961.

a) Les données de l'Italie et des Pays-Bas comprennent les articles d'habillement en tissus à maille confectionnés dans l'industrie de l'habillement; en Allemagne, la production de ces articles est incluse dans l'industrie de la bonneterie.

b) Y compris imperméables en tissus caoutchoutés; non compris imperméables en caoutchouc ou matières plastiques.

c) Y compris imperméables en tissus caoutchoutés et en matières plastiques.

d) Non compris imperméables en tissus caoutchoutés et en matières plastiques.

e) 1961.

ERZEUGNIS · PRODUIT PRODOTTO · PRODUKT	LAND PAYS/PAESE	m <sup>2</sup> , m <sup>3</sup> , t, hl...	P L C	1962	1963	1963			1964	
						II	III	IV	I	II
Hosen für Männer und Knaben . . . . .	DEUTSCHLAND (B.R.) FRANCE	1000 st	P	22 646	22 738	5 495	5 346	6 027	6 035	6 015
Pantaloni e pantaloncini per uomo e per ragazzo . . . . .	ITALIA	1000 p	P	4 500 b)	.	.	.	.	.	.
Pantalons en korte broeken . . . . .	NEDERLAND BELGIQUE/BELGIË LUXEMBOURG	1000 st	P	4 840	[5 120]	[1 457]	[1 123]	[1 253]	[1 508]	[1 641]
	EWG · CEE									
Kostüme und Komplets . . . . .	DEUTSCHLAND (B.R.) FRANCE	1000 st	P	2 741	3 481	874	848	752	1 617	1 234
Complets en mantelcostuums . . . . .	ITALIA NEDERLAND BELGIQUE/BELGIË LUXEMBOURG	1000 st	P	267	[240]	[56]	[44]	[39]	[106]	[56]
	EWG · CEE			—	—	—	—	—	—	—
Jacken und Janker für Frauen und Mädchen . . . . .	DEUTSCHLAND (B.R.) FRANCE	1000 st	P	809	712	196	186	154	247	285
Giacche per signora . . . . .	ITALIA	1000 p	P	44 b)	.	.	.	.	.	.
Dameskleding: sportjacks . . . . .	NEDERLAND BELGIQUE/BELGIË LUXEMBOURG	1000 st	P	667	[810]	[210]	[219]	[215]	[204]	[158]
	EWG · CEE			—	—	—	—	—	—	—
Röcke u. Hosen für Frauen u. Mädchen <sup>a)</sup>	DEUTSCHLAND (B.R.) FRANCE	1000 st	P	14 965	15 489	3 453	3 945	4 369	5 461	5 382
Gonne e pantaloni per signora . . . . .	ITALIA	1000 p	P	1 237 b)	.	.	.	.	.	.
Rokken, damespantalons en -shorts . . . . .	NEDERLAND BELGIQUE/BELGIË LUXEMBOURG	1000 st	P	4 906	[5 401]	[1 266]	[1 266]	[1 453]	[1 376]	[1 274]
	EWG · CEE			—	—	—	—	—	—	—
Blusen . . . . .	DEUTSCHLAND (B.R.) FRANCE	1000 st	P	24 954	27 848	9 139	6 097	5 216	8 702	10 221
Camicette . . . . .	ITALIA	1000 p	P	1 847 b)	.	.	.	.	.	.
Blouses . . . . .	NEDERLAND BELGIQUE/BELGIË LUXEMBOURG	1000 st	P	4 662	[4 400]	[1 473]	[965]	[819]	[1 315]	[1 449]
	EWG · CEE									
Kleider . . . . .	DEUTSCHLAND (B.R.) FRANCE	1000 st	P	25 423	26 342	7 061	5 808	6 312	8 436	9 338
Abiti e tailleurs . . . . .	ITALIA	1000 p	P	2 650 b)	.	.	.	.	.	.
Japonnen en deux-pièces . . . . .	NEDERLAND BELGIQUE/BELGIË LUXEMBOURG	1000 st	P	5 203	[5 354]	[1 552]	[1 197]	[1 253]	[1 593]	[1 677]
	EWG · CEE			—	—	—	—	—	—	—

a) Auch Hosenröcke und Shorts.  
b) 1961.


a) Y compris jupes-culottes et shorts.  
b) 1961.



ERZEUGNIS · PRODUIT PRODOTTO · PRODUKT	LAND PAYS/PAESE	m <sup>2</sup> , m <sup>3</sup> , t, hl...	P L C	1962	1963	1963			1964	
						II	III	IV	I	II
Arbeits-, Berufs- und Schutzanzüge, einteilig (Kombinationen), genäht . . . . .	DEUTSCHLAND (B.R.) FRANCE ITALIA	1000 st	P	6 362	6 005	1 533	1 343	1 424	1 470	1 434
Werkkleding: overalls . . . . .	NEDERLAND BELGIQUE/BELGIË LUXEMBOURG	1000 st	P	2 736	[2 580]	[643]	[579]	[684]	[809]	[775]
	EWG · CEE									
Arbeits-, Berufs- und Spezialschutz- hosen, genäht . . . . .	DEUTSCHLAND (B.R.) FRANCE ITALIA	1000 st	P	5 600	6 506	1 683	1 580	1 728	1 675	1 676
Werkbroeken . . . . .	NEDERLAND BELGIQUE/BELGIË LUXEMBOURG	1000 st	P	1 016	[1 078]	[242]	[268]	[307]	[326]	[300]
	EWG · CEE									
Arbeits-, Berufs- und Spezialschutz- mäntel und -kittel, genäht . . . . .	DEUTSCHLAND (B.R.) FRANCE ITALIA	1000 st	P	14 460	9 579	2 331	2 372	2 496	2 907	2 471
Werkjassen en -vesten (incl. stofjassen)	NEDERLAND BELGIQUE/BELGIË LUXEMBOURG	1000 st	P	1 461	[1 622]	[429]	[377]	[405]	[440]	[424]
	EWG · CEE									
Ober-, Sport- und Arbeitshemden . . . . .	DEUTSCHLAND (B.R.) FRANCE ITALIA	1000 st	P	54 967	70 774	18 316	15 920	18 770	19 861	20 067
Camicie (città e sport) e camiciotti . . . . .	NEDERLAND BELGIQUE/BELGIË LUXEMBOURG	1000 p 1000 st	P P	15 054 b)	[11 170]	[2 967]	[2 523]	[2 850]	[3 462]	[3 239]
Overhemden en werkhemden . . . . .	EWG · CEE									
Tageswäsche (Hemdchen, Unterklei- der, Schlüpfen usw.) a) . . . . .	DEUTSCHLAND (B.R.) FRANCE ITALIA	1000 st	P	8 289	12 684	3 002	3 229	3 186	3 559	4 182
Sottovesti, mutandine e sottogonne . . . . .	NEDERLAND BELGIQUE/BELGIË LUXEMBOURG	1000 p 1000 st	P P	11 966 b)	[3 129]	[875]	[769]	[785]	[920]	[1 034]
Onderjurken . . . . .	EWG · CEE			—	—	—	—	—	—	—
Nachthemden, Schlaf- u. Hausanzüge a)	DEUTSCHLAND (B.R.) FRANCE ITALIA	1000 st	P	18 162	19 315	3 771	4 998	5 995	4 513	4 031
Camicie da notte e pigiami per signora	NEDERLAND BELGIQUE/BELGIË LUXEMBOURG	1000 p 1000 st	P P	2 543 b)	[4 668]	[943]	[1 201]	[1 422]	[1 140]	[1 052]
Pyjama's, nachthemden, peignoirs a) . . . . .	EWG · CEE			—	—	—	—	—	—	—

a) Für Frauen, Mädchen und Kinder.  
b) 1961.

a) Pour femmes, jeunes filles et enfants.  
b) 1961.



## Holzverarbeitung (außer Möbelherstellung)

## Industrie du bois

## Industria del legno (esclusa l'industria del mobile)

 (à l'exclusion de l'industrie du meuble)  
 Verwerking van hout (met uitzondering  
 van de vervaardiging van meubelen)

ERZEUGNIS · PRODUIT PRODOTTO · PRODUKT	LAND PAYS/PAESE	m <sup>2</sup> , m <sup>3</sup> , t, hl...	P L C	1962	1963	1963			1964	
						II	III	IV	I	II
Schwellen, nicht imprägniert . . . . .	DEUTSCHLAND (B.R.)	1000 m <sup>3</sup>	P	333,9	333,3	132,8	72,0	56,0	110	124
Traverses injectées . . . . .	FRANCE	1000 p	L	3 548	3 936	1 038	894	1 104	930	1 100
Traversine . . . . .	ITALIA	1000 m <sup>3</sup>	P	123	.	.	.	.	.	.
Traverses . . . . .	NEDERLAND	1000 m <sup>3</sup>	P	70	.	.	.	.	.	.
	BELGIQUE/BELGIË LUXEMBOURG									
	EWG · CEE									
Holzfaserplatten . . . . .	DEUTSCHLAND (B.R.)	1000 t	P	238,5	235,8	57,4	65,7	58,6	65,9	66,4
Panneaux synthét. en fibres de bois . . . . .	FRANCE	1000 t	P	148,1	160,1	44,7	26,8	47,4	48,9	50,0
Pannelli di fibra di legno . . . . .	ITALIA	1000 t	P	65	59	.	.	.	.	.
Houtvezelplaten . . . . .	NEDERLAND	1000 t	P	26,8	27,4	8,3	6,2	7,2	.	.
Panneaux en fibres . . . . .	BELGIQUE/BELGIË	1000 t	P	51,6	.	11,0	22,0	.	.	.
	LUXEMBOURG									
	EWG · CEE	1000 t	P	530	.	.	.	.	.	.
<i>davon-soit:</i>										
Holzfaserhartplatten . . . . .	DEUTSCHLAND (B.R.)	1000 t	P	193,9	191,5	47,5	53,7	46,9	53,8	54,3
Panneaux durs en fibres de bois . . . . .	FRANCE	1000 t	P	115,8	126,2	35,9	20,4	37,6	38,3	39,5
Pannelli di fibra di legno compressa . . . . .	ITALIA	1000 t	P	60	54	.	.	.	.	.
Hardboard . . . . .	NEDERLAND	1000 t	P	20,0	20,5	6,3	4,4	5,1	.	.
Panneaux comprimés . . . . .	BELGIQUE/BELGIË	1000 t	P	44,4	.	7,0	22,0	.	.	.
	LUXEMBOURG									
	EWG · CEE	1000 t	P	434	.	.	.	.	.	.
Holzfaserisolerplatten . . . . .	DEUTSCHLAND (B.R.)	1000 t	P	44,7	44,3	9,8	12,0	11,7	12,1	12,1
Panneaux poreux en fibres de bois (isolants) . . . . .	FRANCE	1000 t	P	32,3	33,9	8,7	6,4	9,8	10,6	10,4
Pannelli di fibra di legno non compressa . . . . .	ITALIA	1000 t	P	5	5	.	.	.	.	.
Zachtboard . . . . .	NEDERLAND	1000 t	P	6,8	6,9	2,0	1,8	2,1	.	.
Panneaux non comprimés . . . . .	BELGIQUE/BELGIË	1000 t	P	7,2	.	4,0	—	.	.	.
	LUXEMBOURG									
	EWG · CEE	1000 t	P	96	.	[26]	[21]	.	.	.
Holzspanplatten, furniert und nicht furniert . . . . .	DEUTSCHLAND (B.R.)	1000 m <sup>3</sup>	P	1 120,8	1 218,7	297,0	301,2	327,3	346,6	368,0
Panneaux de particules . . . . .	FRANCE	1000 t	P	217,8	273,9	74,4	47,2	84,1	114,7	101,5
Pannelli di trucioli di legno . . . . .	ITALIA	1000 t	P	56,3	156,3	.	.	.	.	.
Houtspaanderplaat . . . . .	NEDERLAND	1000 t	P	38,4	35,1	8,8	8,4	9,7	.	.
Panneaux de particules de bois . . . . .	BELGIQUE/BELGIË	1000 t	P	41	.	.	.	.	.	.
	LUXEMBOURG									
	EWG · CEE	1000 t	P	(1 080)	.	.	.	.	.	.
Furniere . . . . .	DEUTSCHLAND (B.R.)	1000 m <sup>3</sup>	P	781,5	775,4	192,7	190,9	198,8	200,6	197,1
Placages . . . . .	FRANCE	Mio feuil.	P	153,6	148,6	38,2	34,4	40,6	38,2	42,4
Fineer . . . . .	ITALIA	1000 m <sup>3</sup>	P	71,2	73,9	18,3	17,2	19,2	20,3	21,3
	NEDERLAND									
	BELGIQUE/BELGIË LUXEMBOURG									
	EWG · CEE									

ERZEUGNIS · PRODUIT PRODOTTO · PRODUKT	LAND PAYS/PAESE	m <sup>2</sup> , m <sup>3</sup> , t, hl...	P L C	1962	1963	1963			1964	
						II	III	IV	I	II
Sperrholz . . . . .	DEUTSCHLAND (B.R.)	1000 m <sup>3</sup>	P	652,9	665,7	165,8	163,6	168,1	167,9	160,0
Contreplaqué (panneaux multiplis et lattés) . . . . .	FRANCE	1000 m <sup>3</sup>	P	414,4	434,5	116,8	82,5	124,5	128,3	126,8
Compensato . . . . .	ITALIA	1000 m <sup>3</sup>	P	200	400	.	.	.	.	.
Triplex, multiplex en meubelplaat . . .	NEDERLAND	1000 m <sup>3</sup>	P	42,2	45,1	10,7	11,4	11,7	12,1	11,9
Contreplaqué . . . . .	BELGIQUE/BELGIË	1000 m <sup>3</sup>	P	55	60	8,6	22,9	17,1	.	.
	LUXEMBOURG			—	—	—	—	—	—	—
	EWG · CEE	1000 m <sup>3</sup>	P	1365	1 605	.	.	.	.	.
Holzmehl (ohne Säge- und Schleifmehl) Farine de bois . . . . .	DEUTSCHLAND (B.R.)	1000 t	P	50,2	45,4	11,5	11,6	10,8	11,2	10,6
	FRANCE	1000 t	P	12,9	13,5	3,5	3,0	3,9	4,1	3,6
	ITALIA									
	NEDERLAND									
	BELGIQUE/BELGIË									
	LUXEMBOURG									
	EWG · CEE									

ERZEUGNIS · PRODUIT PRODOTTO · PRODUKT	LAND PAYS/PAESE	m <sup>2</sup> , m <sup>3</sup> , t, hl...	P L C	1962	1963	1963			1964	
						II	III	IV	I	II
Holzschliff u. Holzzellstoff, insgesamt .	DEUTSCHLAND (B.R.)	1000 t	P	1 403,7	1 380,2	340,2	357,1	341,9	337,8	340,0
Pâtes de bois . . . . .	FRANCE	1000 t	P	1 213,3	1 267,3	331,8	268,3	[342,2]	[341,3]	[360,5]
Pasta di legno . . . . .	ITALIA	1000 t	P	576,7	596,4	152,2	146,1	154,3	167,0	.
Houtslip en houtcellulose . . . . .	NEDERLAND	1000 t	P	137	(148)	.	.	.	.	.
Pâtes de bois . . . . .	BELGIQUE/BELGIË	1000 t	P	158	165	.	.	.	.	.
	LUXEMBOURG			—	—	—	—	—	—	—
	EWG · CEE	1000 t	P	3 489	3 557	.	.	.	.	.
<i>davon-soit:</i>										
Holzschliff für Papierherstellung . .	DEUTSCHLAND (B.R.)	1000 t	P	660,0	640,2	157,2	165,6	157,4	160,5	160,5
Pâtes de bois mécaniques pour papier	FRANCE	1000 t	P	425,5	433,2	112,2	96,3	111,3	111,3	118,5
Pasta meccanica di legno per carta . .	ITALIA	1000 t	P	319,8	340,9	86,8	85,8	87,9	85,2	.
Houtslip voor papiervervaardiging . .	NEDERLAND	1000 t	P	137	142	.	.	.	.	.
Pâtes de bois mécaniques pour papier	BELGIQUE/BELGIË	1000 t	P	100	105	.	.	.	.	.
	LUXEMBOURG			—	—	—	—	—	—	—
	EWG · CEE	1000 t	P	1 642	1 661	.	.	.	.	.
Holzzellstoff für Papierherstellung .	DEUTSCHLAND (B.R.)	1000 t	P	508,1	485,9	117,9	128,0	118,9	113,3	112,5
Autres pâtes de bois pour papier . .	FRANCE	1000 t	P	713,5	747,5	196,8	153,9	[207,1]	[205,7]	[216,2]
Cellulosa da legno per carta . . . . .	ITALIA	1000 t	P	175,0	175,1	45,2	42,4	43,7	58,4	.
Houtcellulose voor papiervervaardiging	NEDERLAND	1000 t	P	—	(6)	.	.	.	.	.
Autres pâtes de bois pour papier . . .	BELGIQUE/BELGIË	1000 t	P	58	60	.	.	.	.	.
	LUXEMBOURG			—	—	—	—	—	—	—
	EWG · CEE	1000 t	P	1 455	1 475	.	.	.	.	.
Edel- und Kunstfaserzellstoff . . . . .	DEUTSCHLAND (B.R.)	1000 t	P	235,5	254,2	65,2	63,5	65,6	64,0	67,0
Pâtes textiles et à usages chimiques . .	FRANCE	1000 t	L	74,4	86,7	22,8	18,1	23,8	24,3	25,8
Cellulose per fibre tessili . . . . .	ITALIA	1000 t	P	81,8	80,4	20,2	17,9	22,7	23,4	.
	NEDERLAND			—	—	—	—	—	—	—
	BELGIQUE/BELGIË			—	—	—	—	—	—	—
	LUXEMBOURG			—	—	—	—	—	—	—
	EWG · CEE	1000 t		(392)	(421)	(108)	(100)	(112)	(112)	.
Sonstiger Zellstoff (nicht aus Holz) .	DEUTSCHLAND (B.R.)	1000 t	P	170	159	.	.	.	.	.
Pâtes, autres que pâtes de bois . . . .	FRANCE	1000 t	P	231	206	.	.	.	.	.
Altre paste (escluse quelle di legno) . .	ITALIA	1000 t	P	200	211	.	.	.	.	.
Andere cellulose (niet uit hout) . . . .	NEDERLAND	1000 t	P	399	416	.	.	.	.	.
Pâtes, autres que pâtes de bois . . . . .	BELGIQUE/BELGIË	1000 t	P	—	17	.	.	.	.	.
	LUXEMBOURG			—	—	—	—	—	—	—
	EWG · CEE	1000 t	P	1 000	1 009	.	.	.	.	.
<i>darunter-dont:</i>										
Strohzellstoff . . . . .	DEUTSCHLAND (B.R.)	1000 t	P	51,4	51,1	13,9	14,4	9,2	5,6	5,5
Pâtes chimiques de végétaux annuels . .	FRANCE	1000 t	P	40,7	[33,2]	9,3	8,0	[7,6]	[6,4]	[6,4]
Cellulose per carta da paglia . . . . .	ITALIA	1000 t	P	43,4	40,5	10,7	9,2	10,4	.	.
Celstof van niet-blijvende gewassen . .	NEDERLAND	1000 t	P	41	31	.	.	.	.	.
	BELGIQUE/BELGIË			—	—	—	—	—	—	—
	LUXEMBOURG			—	—	—	—	—	—	—
	EWG · CEE	1000 t	P	177	156	.	.	.	.	.

a) Die Zahlen für Holzschliff und Zellstoff sind auf Basis eines Trocken-  
gehaltes von 90 % berechnet.

a) Le poids des pâtes est ramené à 90 % de matières sèches.

ERZEUGNIS · PRODUIT PRODOTTO · PRODUKT	LAND PAYS/PAESE	m <sup>2</sup> , m <sup>3</sup> , t, hl...	P L C	1962	1963	1963			1964	
						II	III	IV	I	II
Papier und Pappe (unveredelt), insgesamt . . . . .	DEUTSCHLAND (B.R.)	1000 t	P	3 601,4	3 742,9	898,5	972,5	942,4	968,2	999,5
Papiers et cartons, total . . . . .	FRANCE	1000 t	P	2 821,7	3 001,8	779,8	636,5	813,2	822,9	840,9
Carta e cartoni, totale . . . . .	ITALIA	1000 t	P	1 761,7	1 926,5	478,7	466,5	500,5	514,5	.
Papier en karton, totaal <sup>a)</sup> . . . . .	NEDERLAND	1000 t	P	688,5	754,1	187,5	177,1	200,5	204,8	.
Papiers et cartons, total . . . . .	BELGIQUE/BELGIË LUXEMBOURG	1000 t	P	441,7	468,6	116,4	110,6	123,2	128,6	128,1
davon-soft:	EWG · CEE	1000 t	P	9 315	9 894	2 461	2 363	2 580	2 639	.
Pack- und Kraftpapier . . . . .	DEUTSCHLAND (B.R.)	1000 t	P	1 104,7	1 165,2	275,3	302,1	294,6	303,3	313,5
Papier d'emballage . . . . .	FRANCE	1000 t	P	1 018,8	1 088,6	284,0	231,5	294,7	297,0	293,7
Carta da involgere e da imballo . . . . .	ITALIA	1000 t	P	602,7	656,5	159,8	158,0	169,3	164,4	.
Pakpapier en -karton <sup>b)</sup> . . . . .	NEDERLAND	1000 t	P	280,5	317,9	78,3	76,0	85,4	88,1	.
Papier Kraft et papier d'emballage <sup>c)</sup> . . . . .	BELGIQUE/BELGIË LUXEMBOURG	1000 t	P	117,8	118,9	29,1	28,5	31,3	28,6	28,0
darunter-dont:	EWG · CEE <sup>b)</sup>	1000 t	P	(3 125)	(3 347)	(827)	(796)	(875)	(881)	.
Kraftpapier . . . . .	DEUTSCHLAND (B.R.)	1000 t	P	215,1	238,4	55,4	63,8	60,3	60,5	62,5
Papier Kraft . . . . .	FRANCE	1000 t	P	253,2	265,6	66,4	60,0	70,7	67,2	69,3
Carta Kraft . . . . .	ITALIA	1000 t	P	107,8	104,9	23,8	24,5	28,4	27,7	.
Kraftpapier . . . . .	NEDERLAND	1000 t	P	44	52	.	.	.	.	.
Papier Kraft . . . . .	BELGIQUE/BELGIË LUXEMBOURG	1000 t	P	30,0	31,0	7,6	7,5	8,0	9,2	9,9
	EWG · CEE	1000 t	P	650	692	.	.	.	.	.
Sonderpapier . . . . .	DEUTSCHLAND (B.R.)	1000 t	P	537,9	501,6	122,0	127,4	128,0	130,8	135,9
Papiers minces et spéciaux, total . . . . .	FRANCE	1000 t	P	184,4	195,7	51,3	40,9	53,7	57,0	58,8
Altri tipi di carta . . . . .	ITALIA	1000 t	P	130,2	137,9	32,2	34,4	37,6	42,2	.
Speciale papier- en kartonsoorten . . . . .	NEDERLAND	1000 t	P	62,0	46,1	12,7	10,8	11,2	11,7	.
Papiers minces, spéciaux et autres <sup>d)</sup> . . . . .	BELGIQUE/BELGIË LUXEMBOURG	1000 t	P	68,7	73,4	17,8	16,8	19,9	22,8	21,8
	EWG · CEE	1000 t	P	983	955	236	230	250	265	.
Zeitungsdruckpapier . . . . .	DEUTSCHLAND (B.R.)	1000 t	P	230,6	205,3	49,7	54,4	49,2	49,0	49,4
Papier Journal (Afnor 1/1) . . . . .	FRANCE	1000 t	L	432,5	455,6	106,4	97,8	120,8	120,3	121,2
Carta da giornali . . . . .	ITALIA	1000 t	P	330,0	331,6	81,5	87,5	80,4	90,3	.
Courantenpapier . . . . .	NEDERLAND	1000 t	P	149,0	150,2	36,5	34,4	39,8	39,0	.
Papier Journal . . . . .	BELGIQUE/BELGIË LUXEMBOURG	1000 t	P	97,0	96,7	23,1	24,3	25,5	25,1	25,2
	EWG · CEE	1000 t		1 239	1 239	297	298	316	324	.

- a) Ohne Strohpapier und -pappe.  
b) Für die Niederlande ohne Strohpapier und -pappe, einschl. sonstige Pappe.  
c) Ohne Pergament(ersatz)papier.  
d) Einschl. Pergament(ersatz)papier.

- a) Non compris papier et carton paille.  
b) Pour le Pays-Bas non compris papier et carton paille, y compris les autres cartons.  
c) Non compris le papier parchemin et parcheminé.  
d) Y compris le papier parchemin et parcheminé.

ERZEUGNIS · PRODUIT PRODOTTO · PRODUKT	LAND PAYS/PAESE	m <sup>2</sup> , m <sup>3</sup> , t, hl...	P L C	1962	1963	1963			1964	
						II	III	IV	I	II
Druck- und Schreibpapier a). . . . .	DEUTSCHLAND (B.R.)	1000 t	P	827,3	955,0	231,8	251,4	240,5	252,9	262,5
Papier d'impression et d'écriture a). . .	FRANCE	1000 t	b)	787,6	834,7	225,6	178,7	227,8	231,6	244,5
Carta da scrivere e da stampa a). . . .	ITALIA	1000 t	P	437,5	493,3	124,9	114,8	135,3	131,2	.
Druk- en schrijfpapier en karton a) c). .	NEDERLAND	1000 t	P	197,0	239,9	60,0	56,0	64,1	66,0	.
Papier d'écriture et d'impression a). . .	BELGIQUE/BELGIÉ	1000 t	P	95,2	101,2	26,6	23,0	24,9	27,3	27,0
	LUXEMBOURG			—	—	—	—	—	—	—
	EWG · CEE	1000 t	P	2 345	2 624	669	624	693	709	.
Pappe (unveredelt) . . . . .	DEUTSCHLAND (B.R.)	1000 t	P	900,8	915,8	219,7	237,9	230,1	232,3	238,2
Cartons (paille et autres) . . . . .	FRANCE	1000 t	P	398,5	427,2	112,5	87,6	116,2	117,0	122,7
Cartoni . . . . .	ITALIA	1000 t	P	261,3	307,1	80,3	71,7	77,8	86,5	[82,8]
Karton d) . . . . .	NEDERLAND									
Carton feutré, paille, gris, autres . . .	BELGIQUE/BELGIÉ	1000 t	P	61,7	78,4	19,7	17,9	21,7	24,9	26,0
	LUXEMBOURG			—	—	—	—	—	—	—
	EWG · CEE d)	1000 t	P	(1 622)	(1 729)	(432)	(415)	(446)	(461)	(470)
Tapeten u. Tapetenborten aus Papier e)	DEUTSCHLAND (B.R.)	Mio Rollen	P	126,6	112,9	28,9	25,0	33,4	41,2	40,8
Papiers peints . . . . .	FRANCE	1000 t	P	19,6	21,4	4,8	4,4	6,7	7,5	6,5
	ITALIA									
	NEDERLAND									
Papiers peints . . . . .	BELGIQUE/BELGIÉ	1000 t	P	h) 17	.	.	.	.	.	.
	LUXEMBOURG			—	—	—	—	—	—	—
	EWG · CEE									
Papiersäcke . . . . .	DEUTSCHLAND (B.R.)	1000 t	P	252,9	265,1	66,5	74,7	69,6	64,4	71,6
Sacs, grande et petite contenance . .	FRANCE	1000 t	P	263,6	220	f) 56,7	f) 57,9	f) 57,0	f) 57,1	f) 67,0
	ITALIA									
Papieren zakken (tot 2 700 cm <sup>2</sup> opp. aan voorzijde) g) . . . . .	NEDERLAND	1000 t	L	17,3	.	.	.	.	.	.
Sacs . . . . .	BELGIQUE/BELGIÉ	1000 t	P	h) 41	.	.	.	.	.	.
	LUXEMBOURG									
	EWG · CEE									
Wellpappe und Erzeugnisse daraus . .	DEUTSCHLAND (B.R.)	1000 t	P	628,4	694,2	162,7	172,9	186,3	184,6	186,3
Cartons ondulés . . . . .	FRANCE	1000 t	P	541,2	615	157,7	137,8	174,1	178,9	179,5
	ITALIA									
Golfkarton (zowel dubbel- als eenzijdig beplakt) g) . . . . .	NEDERLAND	1000 t	L	144,1	.	.	.	.	.	.
	BELGIQUE/BELGIÉ									
	LUXEMBOURG									
	EWG · CEE									

- a) Ohne Zeitungsdruckpapier.  
b) Erzeugung von Zeitungsdruck-, Druck- und Schreibpapier abzüglich Lieferungen von Zeitungsdruckpapier.  
c) Ohne lumpenhaltiges Druck- und Schreibpapier und geschöpftes Papier.  
d) Für die Niederlande im Packpapier und- pappe enthalten.  
e) Groß-Rollen (10,05 m × 0,56 m).  
f) Nur große Papiersäcke.  
Erzeugung kleiner und mittlerer Papiersäcke:  
51,3 (1961), 53,7 (1962).  
g) Nur Absatz größerer Betriebe (50 und mehr Beschäftigte).  
h) 1961.

- a) Non compris papier journal.  
b) Production de papier journal, plus papier d'impression et d'écriture, moins livraisons de papier journal.  
c) Non compris le papier d'impression et d'écriture à base de chiffons et le papier à la main.  
d) Pour les Pays-Bas compris dans le papier et carton d'emballage.  
e) Grands rouleaux (10,05 m × 0,56 m).  
f) Sacs, grande contenance seulement.  
Production de sacs de petite et moyenne contenance:  
en 1961 : 51,3, en 1962 : 53,7.  
g) Ventes des grands établissements seulement (50 personnes et plus).  
h) 1961.





ERZEUGNIS · PRODUIT PRODOTTO · PRODUKT	LAND PAYS/PAESE	m <sup>2</sup> , m <sup>3</sup> , t, hl...	P L C	1962	1963	1963			1964	
						II	III	IV	I	II
Ober-, Futter- und sonstiges Flächenleder <sup>a)</sup> . . . . .	DEUTSCHLAND (B.R.)	Mio m <sup>2</sup>	P	43,9	44,2	10,3	11,0	11,7	11,7	11,7
Cuir et peaux à dessus et à autres usages	FRANCE	Mio m <sup>2</sup>	P	39,0	.	.	.	.	.	.
Pelli per tomaie e altri usi . . . . .	ITALIA	Mio m <sup>2</sup>	P	(31,8)	.	.	.	.	.	.
Licht leder (excl. zeemleder) <sup>b)</sup> . . . . .	NEDERLAND	Mio m <sup>2</sup>	L	<sup>c)</sup> 8,2	[8,4]	2,0	1,9	2,1	2,1	.
Cuir légers . . . . .	BELGIQUE/BELGIÉ	Mio m <sup>2</sup>	P	4,5	4,8	1,1	1,1	1,4	1,4	1,0
	LUXEMBOURG			—	—	—	—	—	—	—
davon- <i>soit</i> :	EWG · CEE	Mio m <sup>2</sup>		[127]	.	.	.	.	.	.
Oberleder . . . . .	DEUTSCHLAND (B.R.)	Mio m <sup>2</sup>	P	21,0	21,2	4,8	5,4	5,7	5,5	5,2
Cuir à dessus <sup>d)</sup> . . . . .	FRANCE	Mio m <sup>2</sup>	P	17,9	19,6	5,1	4,0	5,4	5,4	5,0
	ITALIA									
Overleder <sup>b)</sup> . . . . .	NEDERLAND	Mio m <sup>2</sup>	L	4,5	[5,2]	1,2	1,2	1,4	1,1	.
	BELGIQUE/BELGIÉ									
	LUXEMBOURG			—	—	—	—	—	—	—
	EWG · CEE									
<i>darunter-dont</i> :										
Oberleder aus Rindhäuten . . . . .	DEUTSCHLAND (B.R.)	Mio m <sup>2</sup>	P	14,1	14,6	3,3	3,8	3,9	3,7	3,4
Cuir à dessus, de bovins . . . . .	FRANCE	Mio m <sup>2</sup>	P	11,7	13,1	3,4	2,7	3,6	3,6	3,5
	ITALIA									
Overleder van runderhuiden <sup>b)</sup> . . . . .	NEDERLAND	Mio m <sup>2</sup>	L	3,9	[3,6]	0,8	0,8	0,9	0,8	.
	BELGIQUE/BELGIÉ									
	LUXEMBOURG			—	—	—	—	—	—	—
	EWG · CEE									
Oberleder aus Kalbfellen . . . . .	DEUTSCHLAND (B.R.)	Mio m <sup>2</sup>	P	3,6	3,4	0,8	0,9	0,9	1,0	0,9
Cuir à dessus, de veaux . . . . .	FRANCE	Mio m <sup>2</sup>	P	5,7	6,1	1,6	1,2	1,7	1,7	1,4
	ITALIA									
Overleder van kalfsvellen <sup>b)</sup> . . . . .	NEDERLAND	Mio m <sup>2</sup>	L	0,6	[0,5]	0,1	0,1	0,2	.	.
	BELGIQUE/BELGIÉ									
	LUXEMBOURG			—	—	—	—	—	—	—
	EWG · CEE									
Oberleder aus Roßhäuten . . . . .	DEUTSCHLAND (B.R.)	Mio m <sup>2</sup>	P	0,3	0,1	0,0	0,0	0,0	0,0	0,0
Cuir à dessus, d'équidés . . . . .	FRANCE	Mio m <sup>2</sup>	P	0,5	0,4	0,1	0,1	0,1	0,1	0,1
	ITALIA									
	NEDERLAND									
	BELGIQUE/BELGIÉ									
	LUXEMBOURG			—	—	—	—	—	—	—
	EWG · CEE									
Futter- und sonstiges Flächenleder . .	DEUTSCHLAND (B.R.)	Mio m <sup>2</sup>	P	22,9	23,0	5,5	5,6	6,0	6,1	6,1
Voeringleder en ander licht leder (excl. zeemleder <sup>b)</sup> e). . . . .	FRANCE									
	ITALIA									
	NEDERLAND	Mio m <sup>2</sup>	L	<sup>c)</sup> 3,7	[3,2]	0,7	0,7	0,8	0,1	.
	BELGIQUE/BELGIÉ									
	LUXEMBOURG			—	—	—	—	—	—	—
	EWG · CEE									

a) Einschl. Oberleder aus Ziegen- u. sonstigen Fellen.  
b) Jahresangaben: Lieferungen sämtlicher Betriebe; Vierteljahrsangaben: Lieferungen der Betriebe mit 10 und mehr Beschäftigten.  
c) Einschl. Putzleder.  
d) Nur Oberleder aus Rind-, Kalb- und Roßhäuten.  
e) Ohne Putzleder.

a) Y compris cuir à dessus, de peaux de caprins et d'autres peaux.  
b) Résultats annuels: toutes les entreprises; données trimestrielles: entreprises occupant un minimum de 10 personnes.  
c) Y compris peaux de chamois.  
d) Cuir de bovins, veaux et équidés seulement.  
e) Sans peaux de chamois.

ERZEUGNIS · PRODUIT PRODOTTO · PRODUKT	LAND PAYS/PAESE	m <sup>2</sup> , m <sup>3</sup> , t, hl...	P L C	1962	1963	1963			1964	
						II	III	IV	I	II
Gewichtsleder . . . . .	DEUTSCHLAND (B.R.)	1000 t	P	18,9	15,3	3,9	3,7	3,6	3,3	3,4
Cuir <sup>s</sup> lourds <sup>a)</sup> . . . . .	FRANCE	1000 t	P	13,0	11,0	3,0	2,3	2,8	2,5	2,8
Cuoi pesanti . . . . .	ITALIA	1000 t	P	(26,8)	.	.	.	.	.	.
Zwaar leder <sup>a)</sup> <sup>b)</sup> . . . . .	NEDERLAND	1000 t	P	6,1	[6,0]	1,4	1,3	1,5	1,4	.
Cuir <sup>s</sup> lourds . . . . .	BELGIQUE/BELGIË	1000 t	P	2,7	2,4	0,6	0,5	0,7	0,8	0,6
	LUXEMBOURG			—	—	—	—	—	—	—
<i>darunter-dont:</i>	EWG · CEE	1000 t	P	(68)	.	.	.	.	.	.
Unterleder (Sohl- und Brandsohlleder)	DEUTSCHLAND (B.R.)	1000 t	P	15,8	12,7	3,3	3,0	2,9	2,7	2,7
Cuir <sup>s</sup> à semelles <sup>a)</sup> . . . . .	FRANCE	1000 t	P	9,2	7,3	2,0	1,5	1,9	1,6	1,8
	ITALIA									
Zool- en randenleder <sup>a)</sup> <sup>b)</sup> . . . . .	NEDERLAND	1000 t	P	4,9	[4,7]	1,1	1,0	1,1	1,1	.
Cuir <sup>s</sup> à semelles . . . . .	BELGIQUE/BELGIË	1000 t	P	1,7	1,4	0,3	0,3	0,4	0,5	0,3
	LUXEMBOURG			—	—	—	—	—	—	—
	EWG · CEE									
Treibriemen- u. techn. Gewichtsleder.	DEUTSCHLAND (B.R.)	1000 t	P	<sup>c)</sup> 1,5	<sup>c)</sup> 1,3	<sup>c)</sup> 0,3	<sup>c)</sup> 0,3	<sup>c)</sup> 0,3	<sup>c)</sup> 0,3	<sup>c)</sup> 0,3
Cuir <sup>s</sup> Industriels et à équipement <sup>a)</sup> . . . . .	FRANCE	1000 t	P	2,3	2,2	0,6	0,5	0,5	0,5	0,6
	ITALIA									
Drijfriem- en ander techn. leder <sup>a)</sup> <sup>b)</sup> . . . . .	NEDERLAND	1000 t	P	0,3	[0,3]	0,1	0,1	0,1	.	.
Cuir <sup>s</sup> techniques (lourds) . . . . .	BELGIQUE/BELGIË	1000 t	P	1,0	1,1	0,3	0,2	0,3	0,3	0,3
	LUXEMBOURG			—	—	—	—	—	—	—
	EWG · CEE									
Geschirr- und Blankleder . . . . .	DEUTSCHLAND (B.R.)	1000 t	P	0,8	0,8	0,2	0,2	0,2	0,2	0,2
Cuir <sup>s</sup> à bourrellerie <sup>a)</sup> . . . . .	FRANCE	1000 t	P	0,4	0,4	0,1	0,1	0,1	0,1	0,1
	ITALIA									
Tuig- en zadelleder <sup>a)</sup> <sup>b)</sup> . . . . .	NEDERLAND	1000 t	P	0,9	[1,0]	0,2	0,2	0,3	.	.
	BELGIQUE/BELGIË									
	LUXEMBOURG			—	—	—	—	—	—	—
	EWG · CEE									

a) Nur aus Rinderhäuten.

b) Jahresangaben: Produktion sämtlicher Betriebe; Vierteljahrsangaben: Produktion der Betriebe mit 10 und mehr Beschäftigten.

c) Einschl. sonstige nicht genannte Gewichtsleder.

a) De bovins seulement.

b) Résultats annuels: toutes les entreprises; données trimestrielles: entreprises occupant un minimum de 10 personnes.

c) Y compris autres cuirs lourds, n.d.a.

ERZEUGNIS · PRODUIT PRODOTTO · PRODUKT	LAND PAYS/PAESE	m <sup>2</sup> , m <sup>3</sup> , t, hl...	P L C	1962	1963	1963			1964	
						II	III	IV	I	II
Bereifungen . . . . .	DEUTSCHLAND (B.R.)	1000 t	P	246,3	269,7	64,7	64,8	72,6	75,5	75,2
Pneumatiques . . . . .	FRANCE	1000 t	P	261,8	278,2	73,3	55,6	80,3	80,4	80,6
Pneumatici . . . . .	ITALIA	1000 t	P	139,7	172,8	42,6	40,2	47,8	49,8	.
Binnen- en buitenbanden . . . . .	NEDERLAND	1000 t	P	69,7	.	.	.	.	.	.
Pneumatiques . . . . .	BELGIQUE/BELGIË									
Pneumatiques . . . . .	LUXEMBOURG									
	EWG · CEE	1000 t	P	717,5	.	.	.	.	.	.
Reparaturen und Runderneuerungen . . . . .	DEUTSCHLAND (B.R.)	1000 t	P	34,4	[36,6]	[7,9]	[9,7]	[11,0]	[9,2]	[10,5]
Articles de regommage . . . . .	FRANCE	1000 t	P	12,5	[12,0]	[3,2]	[2,4]	[3,4]	[3,3]	[3,2]
Materiale da ricostruzione . . . . .	ITALIA	1000 t	P	21,4	22,0	5,3	5,0	6,1	5,3	.
Loopvlakrubber en reparatiemateriaal voor banden . . . . .	NEDERLAND	1000 t	P	4,7	.	.	.	.	.	.
Articles de regommage . . . . .	BELGIQUE/BELGIË									
Articles de regommage . . . . .	LUXEMBOURG									
	EWG · CEE	1000 t	P	73,0	.	.	.	.	.	.
Personenkräftwagendecken . . . . .	DEUTSCHLAND (B.R.)	Mio st	P	15,4	17,6	4,2	4,3	4,8	5,0	5,1
Enveloppes pour voitures de tourisme	FRANCE	Mio p	P	15,9	17,3	4,6	3,5	4,9	4,8	4,8
Copertoni per autovetture . . . . .	ITALIA	1000 t	P	44,1	.	.	.	.	.	.
Buitenbanden voor personenautos . . . . .	NEDERLAND	1000 t	P	24,9	.	.	.	.	.	.
Enveloppes pour voitures de tourisme	BELGIQUE/BELGIË									
Enveloppes pour voitures de tourisme	LUXEMBOURG									
	EWG · CEE									
Lastkräftwagendecken . . . . .	DEUTSCHLAND (B.R.)	1000 st	P	1 984	2 114	499	500	563	590	537
Enveloppes pour véhicules utilitaires . . . . .	FRANCE	1000 p	P	2 910	3 030	798	610	870	864	852
Copertoni per autoveicoli industriali . . . . .	ITALIA	1000 t	P	62,1	.	.	.	.	.	.
	NEDERLAND	1000 t	P	0,3	.	.	.	.	.	.
	BELGIQUE/BELGIË									
	LUXEMBOURG									
	EWG · CEE									
Krafrtrad- und Motorrollerdecken . . . . .	DEUTSCHLAND (B.R.)	1000 st	P	512	446	112	101	99	109	106
Enveloppes pour motos, scooters, vélo- moteurs . . . . .	FRANCE	1000 p	P	456	341	95	74	95	75	93
Copertoni per moto e scooters . . . . .	ITALIA	1000 t	P	7,5	.	.	.	.	.	.
Buitenbanden voor motorrijwielen en scooters . . . . .	NEDERLAND	1000 t	P	0,3	.	.	.	.	.	.
Enveloppes pour motos, scooters et vélo-moteurs . . . . .	BELGIQUE/BELGIË									
	LUXEMBOURG									
	EWG · CEE									

ERZEUGNIS · PRODUIT PRODOTTO · PRODUKT	LAND PAYS/PAESE	m <sup>2</sup> , m <sup>3</sup> , t, hl...	P L C	1962	1963	1963			1964	
						II	III	IV	I	II
Fahrrad- und Mopeddecken . . . . .	DEUTSCHLAND (B.R.)	Mio st	P	12,0	10,0	2,4	2,5	2,5	2,4	2,4
Enveloppes pour bicyclettes <sup>a)</sup> . . . . .	FRANCE	Mio p	P	18,0	15,7	4,2	3,0	4,4	4,2	4,3
Copertoni per bicicletta . . . . .	ITALIA	1000 t	P	5,2	5,3	.	.	.	.	.
Rijwielbuitenbanden <sup>a)</sup> . . . . .	NEDERLAND	Mio st	P	9,5	.	.	.	.	.	.
Couvertures pour bicyclettes . . . . .	BELGIQUE/BELGIË	Mio p	P	4,5	3,6	0,9	0,9	1,0	0,9	0,8
	LUXEMBOURG									
	EWG · CEE									
Personenkraftwagenschläuche . . . . .	DEUTSCHLAND (B.R.)	Mio st	P	4,6	5,1	1,3	1,2	1,2	1,1	1,0
Chambres pour voitures de tourisme	FRANCE	Mio p	P	12,5	14,9	3,9	2,9	4,3	4,4	4,2
Camere d'aria per autovetture . . . . .	ITALIA	1000 t	P	5,3	.	.	.	.	.	.
	NEDERLAND									
	BELGIQUE/BELGIË									
	LUXEMBOURG									
	EWG · CEE									
Große und kleine Lastwagenschläuche	DEUTSCHLAND (B.R.)	1000 st	P	1 233	1 253	269	334	348	347	331
Chambres pour véhicules utilitaires .	FRANCE	1000 p	P	1 455	1 223	300	247	357	357	318
Camere d'aria per autoveicoli in-	ITALIA	1000 t	P	3,0	.	.	.	.	.	.
dustriali. . . . .	NEDERLAND									
	BELGIQUE/BELGIË									
	LUXEMBOURG									
	EWG · CEE									
Kraftrad- und Motorrollerschläuche .	DEUTSCHLAND (B.R.)	1000 st	P	561	493	111	143	128	80	125
Chambres à air pour motos, vélomo-	FRANCE	1000 p	P	434	375	122	83	106	123	138
teurs et scooters . . . . .	ITALIA	1000 t	P	1,5	.	.	.	.	.	.
Camere d'aria per moto e scooters .	NEDERLAND									
	BELGIQUE/BELGIË									
	LUXEMBOURG									
	EWG · CEE									
Fahrrad- und Mopedschläuche . . . . .	DEUTSCHLAND (B.R.)	Mio st	P	13,6	10,9	2,7	2,5	2,6	2,5	2,3
Chambres à air pour bicyclettes <sup>a)</sup> . .	FRANCE	Mio p	P	12,5	12,2	3,2	2,3	3,6	3,2	3,2
Camere d'aria per bicicletta . . . . .	ITALIA	1000 t	P	1,2	1,2	.	.	.	.	.
Rijwielbinnenbanden <sup>a)</sup> . . . . .	NEDERLAND	Mio st	P	7,7	.	.	.	.	.	.
Chambres à air pour bicyclettes . . .	BELGIQUE/BELGIË	Mio p	P	4,5	3,9	1,0	0,9	1,1	1,1	0,9
	LUXEMBOURG									
	EWG · CEE									
Maschinenschnüre und Schläuche. . .	DEUTSCHLAND (B.R.)	1000 t	P	34,4	[35,5]	[8,8]	[8,6]	[9,2]	9,4	9,9
Tubes et tuyaux . . . . .	FRANCE	1000 t	P	15,7	18,3	4,8	3,7	5,6	5,6	5,5
Tubi . . . . .	ITALIA	1000 t	P	9,4	.	.	.	.	.	.
Slangen . . . . .	NEDERLAND	1000 t	P	4,2	.	.	.	.	.	.
Tubes et tuyaux . . . . .	BELGIQUE/BELGIË									
	LUXEMBOURG			—	—	—	—	—	—	—
	EWG · CEE	1000 t	P	63,7	.	.	.	.	.	.

a) Einschließlich solche für Motorfahräder.

a) Y compris celles pour cyclomoteur.

ERZEUGNIS · PRODUIT PRODOTTO · PRODUKT	LAND PAYS/PAESE	m <sup>2</sup> , m <sup>3</sup> , t, hl...	P L C	1962	1963	1963			1964	
						II	III	IV	I	II
Flach- und Keilriemen, Transportbänder . . . . .	DEUTSCHLAND (B.R.)	1000 t	P	18,9	[19,0]	[4,8]	[4,9]	[5,0]	[5,1]	[5,2]
Courroies transporteuses et de transmission . . . . .	FRANCE	1000 t	P	16,8	15,4	3,9	3,0	4,5	4,3	4,4
Nastri trasportatori e cinghie di trasmissione . . . . .	ITALIA	1000 t	P	5,0	.	.	.	.	.	.
Drijfriemen en -snaren . . . . .	NEDERLAND	1000 t	P	4,8	.	.	.	.	.	.
Courroies transporteuses et de transmission . . . . .	BELGIQUE/BELGIË LUXEMBOURG									
	EWG · CEE	1000 t	P	45,3	.	.	.	.	.	.
Fußboden- und Wandbelag . . . . .	DEUTSCHLAND (B.R.)	1000 t	P	30,9	[33,6]	[8,5]	[7,6]	[9,2]	[8,9]	[8,7]
Tapis et revêtements de sol . . . . .	FRANCE	1000 t	P	13,8	15,5	3,9	3,0	4,4	3,6	3,5
Rivestimenti per pavimento e tappeti.	ITALIA	1000 t	P	8,6	.	.	.	.	.	.
Vloerbedekking van rubber . . . . .	NEDERLAND	1000 t	P	2,2	.	.	.	.	.	.
Tapis de sol . . . . .	BELGIQUE/BELGIË LUXEMBOURG									
	EWG · CEE	1000 t	P	55,5	.	.	.	.	.	.
Medizinische, sanitäre und chirurgische Gummiwaren, Tauchgummiwaren . . . . .	DEUTSCHLAND (B.R.)	1000 t	P	4,0	5,3	1,2	1,3	1,5	1,3	1,3
Articles d'hygiène et de chirurgie . . . . .	FRANCE	1000 t	P	4,4	5,4	1,4	1,1	1,6	1,5	1,3
Articoli sanitari . . . . .	ITALIA	1000 t	P	1,7	1,7	0,4	0,4	0,5	0,5	.
Hygiënische en chirurgische rubberartikelen . . . . .	NEDERLAND	1000 t	P	0,3	.	.	.	.	.	.
Articles d'hygiène et de chirurgie . . . . .	BELGIQUE/BELGIË LUXEMBOURG									
	EWG · CEE	1000 t	P	10,4	[13]	.	.	.	.	.
Gummierte Gewebe . . . . .	DEUTSCHLAND (B.R.)	1000 t	P	4,8	.	.	.	.	.	.
Tissus caoutchoutés . . . . .	FRANCE	1000 t	P	18,3	[20,7]	[5,5]	[4,2]	[5,8]	[6,1]	[6,3]
Tessuti gommati . . . . .	ITALIA	1000 t	P	2,0	.	.	.	.	.	.
Gegummeerde stoffen . . . . .	NEDERLAND	1000 t	P	3,8	.	.	.	.	.	.
Tissus gommés . . . . .	BELGIQUE/BELGIË LUXEMBOURG									
	EWG · CEE	1000 t	P	28,9	.	.	.	.	.	.
Gummischuhwerk . . . . .	DEUTSCHLAND (B.R.)	1000 t	P	14,1	12,3	3,0	2,7	3,1	2,6	2,4
Chaussures de caoutchouc . . . . .	FRANCE	1000 t	P	23,3	22,9	5,9	4,8	6,4	6,2	5,9
Calzature in gomma . . . . .	ITALIA	1000 t	P	8,2	8,6	2,2	2,0	2,3	2,2	.
Rubberschoenen . . . . .	NEDERLAND	1000 t	P	4,3	.	.	.	.	.	.
Chaussures de caoutchouc . . . . .	BELGIQUE/BELGIË LUXEMBOURG									
	EWG · CEE	1000 t	P	49,9	[48]	.	.	.	.	.
Besohlmateriale . . . . .	DEUTSCHLAND (B.R.)	1000 t	P	45,9	[45,4]	[10,9]	[11,1]	[11,7]	[12,5]	[12,0]
Semelles, talons et plaques . . . . .	FRANCE	1000 t	P	39,6	43,9	11,3	9,5	12,3	12,9	12,9
Suole, tacchi e lastre . . . . .	ITALIA	1000 t	P	4,3	4,6	0,9	0,7	2,3	1,5	.
Zoolplaten, hakken, zolen en tips . . . . .	NEDERLAND	1000 t	P	7,5	.	.	.	.	.	.
Semelles, talons et plaques . . . . .	BELGIQUE/BELGIË LUXEMBOURG									
	EWG · CEE	1000 t	P	97,3	[102]	.	.	.	.	.

ERZEUGNIS · PRODUIT PRODOTTO · PRODUKT	LAND PAYS/PAESE	m <sup>2</sup> , m <sup>3</sup> , t, hl...	P L C	1962	1963	1963			1964	
						II	III	IV	I	II
Klebstoffe, einschl. Gummilösung . . .	DEUTSCHLAND (B.R.)	1000 t	P	14,0	[15,9]	[4,0]	[4,0]	[4,2]	[3,9]	[4,0]
Colles et dissolutions . . . . .	FRANCE	1000 t	P	19,9	[22,4]	[6,1]	[5,1]	[6,0]	[5,5]	[6,0]
Colle e soluzioni . . . . .	ITALIA	1000 t	P	3,8	.	.	.	.	.	.
	NEDERLAND	1000 t	P							
	BELGIQUE/BELGIË									
	LUXEMBOURG									
	EWG · CEE									
Spiel- und Sportartikel . . . . .	DEUTSCHLAND (B.R.)	1000 t	P	3,2	3,9	1,0	0,9	1,0	1,1	1,2
Jouets et articles de sport . . . . .	FRANCE	1000 t	P	2,5	2,8	0,9	0,5	0,7	0,9	0,9
Giocattoli e articoli sportivi . . . . .	ITALIA	1000 t	P	1,8	.	.	.	.	.	.
Speelgoed en sportartikelen . . . . .	NEDERLAND	1000 t	P	0,1	.	.	.	.	.	.
Jouets et articles de sport . . . . .	BELGIQUE/BELGIË									
	LUXEMBOURG									
	EWG · CEE	1000 t	P	7,6	.	.	.	.	.	.
Hartgummiwaren . . . . .	DEUTSCHLAND (B.R.)	1000 t	P	11,9	13,3	3,3	3,1	3,5	3,8	3,6
Ebonite . . . . .	FRANCE	1000 t	P	3,8	4,0	1,1	0,7	1,2	1,2	1,2
Articoli in ebanite . . . . .	ITALIA	1000 t	P	1,1	.	.	.	.	.	.
Werken van geharde rubber (eboniet)	NEDERLAND	1000 t	P	0,4	.	.	.	.	.	.
Ebonite . . . . .	BELGIQUE/BELGIË									
	LUXEMBOURG									
	EWG · CEE			17,2	.	.	.	.	.	.
Sonstige Gummiwaren . . . . .	DEUTSCHLAND (B.R.)	1000 t	P	107,9	.	.	.	.	.	.
Autres articles en caoutchouc *) . . . . .	FRANCE	1000 t	P	105,6	110,9	29,3	22,5	32,4	33,1	31,6
Altri articoli in gomma . . . . .	ITALIA	1000 t	P	35,3	.	.	.	.	.	.
	NEDERLAND									
	BELGIQUE/BELGIË									
	LUXEMBOURG									
	EWG · CEE									

a) Einachl. Schnüre.

a) Y compris les profilés.

ERZEUGNIS · PRODUIT PRODOTTO · PRODUKT	LAND PAYS/PAESE	m <sup>2</sup> , m <sup>3</sup> , t, hl...	P L C	1962	1963	1963			1964	
						II	III	IV	I	II
Synthetische Fasern und Fäden . . . . .	DEUTSCHLAND (B.R.)	1000 t	P	93,1	107,8	26,1	26,4	29,5	32,7	33,5
Fibres et fils synthétiques . . . . .	FRANCE	1000 t	P	65,4	81,2	21,6	16,7	23,3	24,4	25,1
Fibre sintetiche a) . . . . .	ITALIA	1000 t	P	64,2	79,1	19,2	18,8	23,3	26,0	26,6
Synthetische vezels en continugarens .	NEDERLAND	1000 t	P	18,5	24,9	.	.	.	.	.
Fibres et fils synthétiques a) b) . . . . .	BELGIQUE/BELGIË LUXEMBOURG	1000 t	P	4,7	(5,3)	.	.	.	.	.
	EWG · CEE	1000 t	P	—	—	—	—	—	—	—
<i>davon-solt:</i>										
Synthetische Fäden . . . . .	DEUTSCHLAND (B.R.)	1000 t	P	46,6	58,2	14,2	15,1	15,7	17,8	18,9
Fils synthétiques continus . . . . .	FRANCE	1000 t	P	38,1	46,1	12,3	9,3	13,2	13,7	14,3
Fili sintetici . . . . .	ITALIA	1000 t	P	41,5	48,7	12,0	11,8	13,7	14,4	15,3
Synthetische continugarens . . . . .	NEDERLAND	1000 t	P	10,1	12,6	.	.	.	.	.
Fils synthétiques continus . . . . .	BELGIQUE/BELGIË LUXEMBOURG	1000 t	P	3,8	4,7	.	.	.	.	.
	EWG · CEE	1000 t	P	—	—	—	—	—	—	—
				140	170	.	.	.	.	.
Synthetische Fasern . . . . .	DEUTSCHLAND (B.R.)	1000 t	P	46,5	49,6	11,9	11,2	13,8	14,9	14,6
Fibres synthétiques discontinues . . . . .	FRANCE	1000 t	P	27,4	35,0	9,3	7,4	10,1	10,7	10,8
Fibre sintetiche (fiocco e cascame) . . . . .	ITALIA	1000 t	P	22,7	30,4	7,2	7,0	9,5	11,6	11,3
Synthetische vezels . . . . .	NEDERLAND	1000 t	P	8,4	12,2	.	.	.	.	.
Fibres synthétiques discontinues . . . . .	BELGIQUE/BELGIË LUXEMBOURG	1000 t	P	0,9	(0,6)	.	.	.	.	.
	EWG · CEE	1000 t	P	—	—	—	—	—	—	—
				106	128	.	.	.	.	.
Reyon . . . . .	DEUTSCHLAND (B.R.)	1000 t	P	77,7	78,7	18,9	20,0	19,8	18,9	19,1
Rayonne . . . . .	FRANCE	1000 t	P	58,0	58,6	15,7	11,8	15,6	16,1	15,9
Fili cellulosici (ralon) . . . . .	ITALIA	1000 t	P	87,9	88,9	22,5	21,5	22,7	23,4	24,1
Rayongaren (continuu) . . . . .	NEDERLAND	1000 t	P	32,4	33,5	8,1	8,6	9,0	9,0	9,3
Rayonne . . . . .	BELGIQUE/BELGIË LUXEMBOURG	1000 t	P	12,9	13,3	3,4	3,4	3,5	3,4	3,6
	EWG · CEE	1000 t	P	—	—	—	—	—	—	—
				269	273	69	65	71	71	72
Zellwolle . . . . .	DEUTSCHLAND (B.R.)	1000 t	P	166,6	186,9	46,9	43,9	50,6	55,1	54,8
Fibranne (en bourre) . . . . .	FRANCE	1000 t	P	67,4	83,5	22,8	17,3	23,4	23,6	24,5
Fibre cellulosiche (fiocco) . . . . .	ITALIA	1000 t	P	102,0	111,1	27,1	28,0	29,6	30,4	31,5
Rayonvezel . . . . .	NEDERLAND	1000 t	P	13,9	16,9	4,1	3,7	4,9	4,4	4,3
Fibranne . . . . .	BELGIQUE/BELGIË LUXEMBOURG	1000 t	P	22,8	22,8	5,9	5,4	6,1	6,6	6,3
	EWG · CEE	1000 t	P	—	—	—	—	—	—	—
				373	421	107	98	114	120	121
Zellwoll- und Reyonabfälle . . . . .	DEUTSCHLAND (B.R.)	t	P	7 577	7 355	1 868	1 862	1 784	1 794	1 882
Déchets de fibranne et rayonne . . . . .	FRANCE	t	P	3 477	3 682	926	831	966	924	1 005
Fibre cellulosiche: cascame . . . . .	ITALIA	t	P	5 546	5 647	1 362	1 379	1 515	1 588	1 581
Déchets de fibranne et rayonne . . . . .	NEDERLAND BELGIQUE/BELGIË LUXEMBOURG	t	P	595	635	.	.	.	.	.
	EWG · CEE			—	—	—	—	—	—	—

a) Einschl. Fasern auf Kaseingrundlage.  
b) Ohne Acrylfasern.


a) Y compris les fibres protéiniques.  
b) Sans fibres acryliques.





**Stärkeindustrie**  
**Industria dei prodotti amilacei**
**Industrie des produits amylacés**  
**Zetmeelfabrieken**

ERZEUGNIS · PRODUIT PRODOTTO · PRODUKT	LAND PAYS/PAESE	m <sup>2</sup> , m <sup>3</sup> , t, hl...	P L C	1962	1963	1963			1964	
						II	III	IV	I	II
Kartoffelstärke . . . . .	DEUTSCHLAND (B.R.)	1000 t	P	28	29	.	.	.	.	.
Fécule de pomme de terre . . . . .	FRANCE	1000 t	P	70	68	0	10	51	12	8
Fecola di patate . . . . .	ITALIA	1000 t	P	5	.	.	.	.	.	.
Aardappelzetmeel . . . . .	NEDERLAND	1000 t	P	★ 253	[262]	[2]	[67]	[192]	[0]	—
	BELGIQUE/BELGIË			—	—	—	—	—	—	—
	LUXEMBOURG			—	—	—	—	—	—	—
	EWG · CEE	1000 t	P	356	[365]	.	.	.	.	.
Getreidestärke . . . . .	DEUTSCHLAND (B.R.)	1000 t	P	261,5	257,1	63,7	70,4	62,0	64,2	65,2
Amidon de céréales . . . . .	FRANCE	1000 t	P	151,1	170,3	41,9	36,2	48,5	44,2	45,5
Amido di cereali . . . . .	ITALIA	1000 t	P							
Graanzetmeel . . . . .	NEDERLAND	1000 t	P	286	.	.	.	.	.	.
Amidon de céréales . . . . .	BELGIQUE/BELGIË	1000 t	P							
	LUXEMBOURG			—	—	—	—	—	—	—
	EWG · CEE	1000 t	P	699	.	.	.	.	.	.
Glukose und Maltose . . . . .	DEUTSCHLAND (B.R.)	1000 t	P	88,1	94,8	23,5	25,4	23,7	23,9	24,6
Glucose . . . . .	FRANCE	1000 t	P	83,6	94,5	23,8	22,0	25,4	23,1	24,3
Glucosio . . . . .	ITALIA	1000 t	P	53,8	59,7	16,6	13,8	17,0	15,1	.
Glukose. . . . .	NEDERLAND	1000 t	P	[51,1]	51,7	12,9	13,4	12,9	14,2	17,1
Glucose . . . . .	BELGIQUE/BELGIË	1000 t	P	43,7	.	.	.	.	.	.
	LUXEMBOURG			—	—	—	—	—	—	—
	EWG · CEE	1000 t	P	[319]	[345]	.	.	.	.	.



ERZEUGNIS · PRODUIT PRODOTTO · PRODUKT	LAND PAYS/PAESE	m <sup>3</sup> , m <sup>3</sup> , t, hl...	P L C	1962	1963	1963			1964	
						II	III	IV	I	II
Schwefel a) . . . . .	DEUTSCHLAND (B.R.)	1000 t	P	90,7	86,3	21,3	23,0	22,9	19,4	18,3
Soufre brut et travaillé (y compris le soufre de récupération) . . . . .	FRANCE	1000 t	P	1 414,8	1495,7	411,7	318,0	426,1	427,2	414,0
Zolfo greggio in pani e conc. al 90 %	ITALIA	1000 t	P	144,2	136,7	35,4	35,7	35,1	26,4	21,0
Zwavel . . . . .	NEDERLAND	1000 t	P	31,0	.	.	.	.	.	.
Soufre de récupération . . . . .	BELGIQUE/BELGIË	1000 t	P	(2)	.	.	.	.	.	.
	LUXEMBOURG			—	—	—	—	—	—	—
	EWG · CEE	1000 t	P	1 682	.	.	.	.	.	.
Schwefelsäure (einschl. Oleum) ber. auf H <sub>2</sub> SO <sub>4</sub> . . . . .	DEUTSCHLAND (B.R.)	1000 t	P	3 101	3 316	821	844	868	881	877
Acide sulfurique à 100 % de H <sub>2</sub> SO <sub>4</sub> . . . . .	FRANCE	1000 t	P	2 215	2 395	597,9	567,9	657,9	659,1	693,6
Acido solforico, in H <sub>2</sub> SO <sub>4</sub> 100 % . . . . .	ITALIA	1000 t	P	2 560	2 712	677	680	689	655	683
Zwavelzuur, 100 % H <sub>2</sub> SO <sub>4</sub> . . . . .	NEDERLAND	1000 t	P	818	854	209	222	232	249	227
Acide sulfurique à 100 % de H <sub>2</sub> SO <sub>4</sub> . . . . .	BELGIQUE/BELGIË	1000 t	P	1 232	1 236	308	328	335	266	.
	LUXEMBOURG			—	—	—	—	—	—	—
	EWG · CEE	1000 t	P	9 925	10 513	2 613	2 642	2 782	2 710	.
Schwefelkohlenstoff . . . . .	DEUTSCHLAND (B.R.)	1000 t	P	72,9	87,6	21,1	21,0	24,5	23,5	24,7
Sulfure de carbone . . . . .	FRANCE	1000 t	P	57,5	64,5	16,7	15,1	16,8	16,6	16,7
Solfuro di carbonio . . . . .	ITALIA	1000 t	P	61,2	65,7	.	.	.	.	.
	NEDERLAND			—	—	—	—	—	—	—
Sulfure de carbone . . . . .	BELGIQUE/BELGIË	1000 t	P	—	.	.	.	.	.	.
	LUXEMBOURG			—	—	—	—	—	—	—
	EWG · CEE	1000 t	P	192	.	.	.	.	.	.
Natriumsulfat u. Glaubersalz, ber. auf Na <sub>2</sub> SO <sub>4</sub> . . . . .	DEUTSCHLAND (B.R.)	1000 t	P	335,1	314,6	74,1	81,0	82,0	79,6	80,7
Sulfate de soude, à 100 % Na <sub>2</sub> SO <sub>4</sub> . . . . .	FRANCE	1000 t	P	106,9	113,6	28,7	23,9	30,8	30,0	31,4
Solfato di sodio anidro e cristallizzato, in Na <sub>2</sub> SO <sub>4</sub> . . . . .	ITALIA	1000 t	P	74,7	[87]	.	.	.	.	.
	NEDERLAND			—	—	—	—	—	—	—
	BELGIQUE/BELGIË			—	—	—	—	—	—	—
	LUXEMBOURG			—	—	—	—	—	—	—
	EWG · CEE									
Chlor (Primärproduktion) . . . . .	DEUTSCHLAND (B.R.)	1000 t	P	801,4	919,6	228,1	234,8	243,2	245,3	246,3
Chlore total . . . . .	FRANCE	1000 t	P	405,7	461,7	117,4	114,2	125,5	129,6	137,0
Cloro b) . . . . .	ITALIA	1000 t	P	389,8	413	.	.	.	.	.
Chloor . . . . .	NEDERLAND	1000 t	P	[115]	.	.	.	.	.	.
Chlore primaire . . . . .	BELGIQUE/BELGIË	1000 t	P	[42]	.	.	.	.	.	.
	LUXEMBOURG			—	—	—	—	—	—	—
	EWG · CEE	1000 t	P	[1 754]	.	.	.	.	.	.
Salzsäure, ber. auf 100 % HCl . . . . .	DEUTSCHLAND (B.R.)	1000 t	P	283,4	326,1	81,1	82,8	86,4	86,0	85,4
Acide chlorhydrique à 100 % HCl . . . . .	FRANCE	1000 t	P	109,1	114,3	27,5	25,7	31,8	30,8	31,2
Acido cloridrico, al 100 % HCl . . . . .	ITALIA	1000 t	P	79,3	83,1	.	.	.	.	.
Zoutzuur, 100 % HCl . . . . .	NEDERLAND	1000 t	P	.	29,8	7,3	7,5	8,0	9,8	.
	BELGIQUE/BELGIË			.	.	.	.	.	.	.
	LUXEMBOURG			—	—	—	—	—	—	—
	EWG · CEE									

a) Nur Rekuperationsschwefel.  
b) Einschl. Chlor aus Hypochloriten und Chloraten, einschl. flüssiges Chlor.

a) De récupération seulement.  
b) Y compris le chlore des hypochlorites et chlorates, et le chlore liquéfié.

ERZEUGNIS · PRODUIT PRODOTTO · PRODUKT	LAND PAYS/PAESE	m <sup>2</sup> , m <sup>3</sup> , t, hl...	P L C	1962	1963	1963			1964	
						II	III	IV	I	II
Ätznatron und Natronlauge, ber. auf NaOH . . . . .	DEUTSCHLAND (B.R.)	1000 t	P	901,1	1 046,5	262,0	262,5	271,8	273,6	275,5
Soude caustique, à 100 % NaOH . . . . .	FRANCE	1000 t	P	588,1	641,1	162,4	166,0	178,9	183,6	184,7
Soda caustica, al 100% NaOH . . . . .	ITALIA	1000 t	P	519,4	566,9	141,2	143,6	152,3	144,8	163,1
Caustieke soda . . . . .	NEDERLAND	1000 t	P	[130]	.	.	.	.	.	.
Soude caustique, à 100 % NaOH . . . . .	BELGIQUE/BELGIË	1000 t	P	[49]	.	.	.	.	.	.
	LUXEMBOURG			—	—	—	—	—	—	—
	EWG · CEE	1000 t	P	[2 188]	.	.	.	.	.	.
Soda, ber. auf Na <sub>2</sub> CO <sub>3</sub> . . . . .	DEUTSCHLAND (B.R.)	1000 t	P	1 011,7	1 054,5	265,0	263,0	276,7	270,1	276,2
Carbonate de soude, à 100% Na <sub>2</sub> CO <sub>3</sub> . . . . .	FRANCE	1000 t	P	925,2	926,8	246,0	214,2	245,1	259,5	247,2
Soda carbonata, al 100 % Na <sub>2</sub> CO <sub>3</sub> . . . . .	ITALIA	1000 t	P	604	[610]	[156]	[147]	[161]	[156]	[165]
Soda, 100 % Na <sub>2</sub> CO <sub>3</sub> . . . . .	NEDERLAND	1000 t	P	128	.	.	.	.	.	.
Carbonate de soude, à 100 % Na <sub>2</sub> CO <sub>3</sub> . . . . .	BELGIQUE/BELGIË	1000 t	P	[219]	.	.	.	.	.	.
	LUXEMBOURG			—	—	—	—	—	—	—
	EWG · CEE	1000 t	P	[2 888]	.	.	.	.	.	.
Phosphorsäuren, ber. auf P <sub>2</sub> O <sub>5</sub> a) . . . . .	DEUTSCHLAND (B.R.)	1000 t	P	115,6	129,1	30,5	33,6	34,5	38,3	41,2
Ac. phosphorique coloré ou non, en P <sub>2</sub> O <sub>5</sub> . . . . .	FRANCE	1000 t	P	81,6	89,2	23,6	21,4	24,0	24,8	.
Acido fosforico greggio e tecnicamente puro, espresso in P <sub>2</sub> O <sub>5</sub> . . . . .	ITALIA	1000 t	P	144,8	143,9	.	.	.	.	.
	NEDERLAND									
	BELGIQUE/BELGIË									
	LUXEMBOURG									
	EWG · CEE									
Syntheseammoniak (Primärstickstoff) . . . . .	DEUTSCHLAND (B.R.)	1000 t N	P	1 332,2	1 409,0	358,2	359,9	369,0	380,0	389,7
Ammoniac de synthèse . . . . .	FRANCE	1000 t N	P	924,8	936,3	248,8	246,9	261,8	281,7	296,9
Ammoniaca sintetica anidra . . . . .	ITALIA	1000 t N	P	815,0	848,0	210,9	212,8	218,9	207,6	212,9
Synthetische ammoniak . . . . .	NEDERLAND	1000 t N	P	(410)	.	.	.	.	.	.
Ammoniac de synthèse . . . . .	BELGIQUE/BELGIË	1000 t N	P	281,2	314,7	75,4	78,8	86,8	75,8	95,6
	LUXEMBOURG			—	—	—	—	—	—	—
	EWG · CEE	1000 t N	P	(3 763)	.	.	.	.	.	.
Calciumcarbid (Primärproduktion) . . . . .	DEUTSCHLAND (B.R.)	1000 t	P	994,4	1 067,2	276,8	302,6	274,7	233,0	268,5
Carbure de calcium . . . . .	FRANCE	1000 t	P	426,1	515,0	137,1	160,5	124,3	122,0	163,1
Carburo di calcio . . . . .	ITALIA	1000 t	P	321,2	324	[98]	[100]	[78]	[50]	[96]
Calciumcarbid . . . . .	NEDERLAND	1000 t	P	49	.	.	.	.	.	.
Carbure de calcium . . . . .	BELGIQUE/BELGIË	1000 t	P	[111]	.	.	.	.	.	.
	LUXEMBOURG			—	—	—	—	—	—	—
	EWG · CEE	1000 t	P	[1 901]	.	.	.	.	.	.
Tonerdehydrat, ber. auf Al <sub>2</sub> O <sub>3</sub> . . . . .	DEUTSCHLAND (B.R.)	1000 t	P	517,3	546,8	140,3	136,7	142,8	141,7	149,5
Alumine hydratée, en Al <sub>2</sub> O <sub>3</sub> . . . . .	FRANCE	1000 t	P	651	727	.	.	.	.	.
Alumine idrata, espressa in Al <sub>2</sub> O <sub>3</sub> . . . . .	ITALIA	1000 t	P	222,6	238,7	61,3	58,7	62,4	.	.
	NEDERLAND			—	—	—	—	—	—	—
	BELGIQUE/BELGIË			—	—	—	—	—	—	—
	LUXEMBOURG			—	—	—	—	—	—	—
	EWG · CEE	1000 t	P	1 391	1 513	.	.	.	.	.

a) Einschließlich Phosphorsäurenanhydride.

a) Y compris anhydride phosphorique.

ERZEUGNIS · PRODUIT PRODOTTO · PRODUKT	LAND PAYS/PAESE	m <sup>2</sup> , m <sup>3</sup> , t, hl...	P L C	1962	1963	1963			1964	
						II	III	IV	I	II
Sulfate d'aluminium ordinaire et pur, en Al <sub>2</sub> O <sub>3</sub> . . . . . Solfato di alluminio, espresso in Al <sub>2</sub> O <sub>3</sub>	DEUTSCHLAND (B.R.)									
	FRANCE	1000 t	P	14,4	15,8	4,1	3,6	4,2	4,5	.
	ITALIA	1000 t	P	12,3	12,4	.	.	.	.	.
	NEDERLAND			—	—	—	—	—	—	—
	BELGIQUE/BELGIË			—	—	—	—	—	—	—
	LUXEMBOURG			—	—	—	—	—	—	—
EWG · CEE										
Sulfate de cuivre . . . . . Solfato di rame . . . . . Sulfate de cuivre . . . . .	DEUTSCHLAND (B.R.)									
	FRANCE	1000 t	P	24,5	12,9	5,6	0,4	1,4	4,2	5,4
	ITALIA	1000 t	P	60,3	41,7	.	.	.	.	.
	NEDERLAND									
	BELGIQUE/BELGIË	1000 t	P	[15]	.	.	.	.	.	.
	LUXEMBOURG			—	—	—	—	—	—	—
EWG · CEE										
Siliciumverbindungen a) . . . . . Silicates alcalins . . . . . Silicati alcalini c) . . . . .	DEUTSCHLAND (B.R.)	1000 t	P	261,1	.	.	.	.	.	.
	FRANCE	1000 t	P	275,3	285,3	b)28,6	b) 19,2	b) 24,9	b) 22,0	b)19,6
	ITALIA	1000 t	P	42,5	50,2	.	.	.	.	.
	NEDERLAND									
	BELGIQUE/BELGIË									
	LUXEMBOURG			—	—	—	—	—	—	—
EWG · CEE										
Wasserstoffperoxyd, ber. auf 30 % H <sub>2</sub> O <sub>2</sub> . . . . . Eau oxygénée, à 30 % . . . . . Acqua ossigenata, a 30% H <sub>2</sub> O <sub>2</sub> . . . . . Eau oxygénée . . . . .	DEUTSCHLAND (B.R.)	1000 t	P	25,3	45,4	11,3	11,4	11,2	11,1	9,0
	FRANCE	1000 t	P	49,6	62,8	15,6	13,4	20,1	20,9	22,3
	ITALIA	1000 t	P	15,0	19,8	.	.	.	.	.
	NEDERLAND									
	BELGIQUE/BELGIË	1000 t	P	[4]	.	.	.	.	.	.
	LUXEMBOURG			—	—	—	—	—	—	—
EWG · CEE										
Methanol, roh, ber. auf 100 % . . . . . Méthanol de synthèse . . . . . Alcool metillico d) . . . . .	DEUTSCHLAND (B.R.)	1000 t	P	381,2	425,4	112,3	100,1	112,7	108,0	112,9
	FRANCE	1000 t	P	96,8	102,7	28,5	27,3	28,9	29,3	27,1
	ITALIA	1000 t	P	69,0	87,8	22,6	23,1	23,7	26,4	.
	NEDERLAND			—	—	—	—	—	—	—
	BELGIQUE/BELGIË			—	—	—	—	—	—	—
	LUXEMBOURG			—	—	—	—	—	—	—
EWG · CEE	1000 t	P	543	616	163,4	150,5	165,3	163,7	.	
Butanole, ber. auf 100 % . . . . . Alcools butyliques . . . . . Alcool butilico . . . . .	DEUTSCHLAND (B.R.)	1000 t	P	85,9	103,0	26,9	25,1	28,0	24,6	29,3
	FRANCE	1000 t	P	24,4	25,2	.	.	.	.	.
	ITALIA	1000 t	P	13,6	.	.	.	.	.	.
	NEDERLAND									
	BELGIQUE/BELGIË			—	—	—	—	—	—	—
	LUXEMBOURG			—	—	—	—	—	—	—
EWG · CEE										

a) Einschließlich Wasserglas, ohne Siliciumcarbid und Silicone.

b) Nur glasartiges Natriumsilikat.

c) Nurfeste Silicate.

d) Einschl. Propyl- und Isopropylalkohole

a) Y compris les silicates alcalins, non compris carbure de silicium et silico-

b) Seulement silicate de sodium vitreux.

c) Seulement solides.

d) Y compris alcool propylique et isopropylique

ERZEUGNIS · PRODUIT PRODOTTO · PRODUKT	LAND PAYS/PAESE	m <sup>2</sup> , m <sup>3</sup> , t, hl...	P L C	1962	1963	1963			1964	
						II	III	IV	I	II
Formaldehyd, ber. auf 100 % . . . . .	DEUTSCHLAND (B.R.)	1000 t	P	169,5	184,8	44,6	45,1	51,5	52,5	51,6
Formol . . . . .	FRANCE	1000 t	P	31,6	34,9	9,2	7,2	10,6	10,7	10,2
Formaldehyde, al 100 % . . . . .	ITALIA	1000 t	P	47,2	48,0	.	.	.	.	.
	NEDERLAND									
	BELGIQUE/BELGIË									
	LUXEMBOURG									
	EWG · CEE									
Aceton . . . . .	DEUTSCHLAND (B.R.)	1000 t	P	[42]	[46]	.	.	.	.	.
Acétone . . . . .	FRANCE	1000 t	P	57,2	62,9	16,2	15,1	17,2	18,0	16,2
Acetone . . . . .	ITALIA	1000 t	P	27,6	[38]	.	.	.	.	.
	NEDERLAND									
	BELGIQUE/BELGIË			—	—	—	—	—	—	—
	LUXEMBOURG			—	—	—	—	—	—	—
	EWG · CEE									
Essigsäure (Primärproduktion), ber. auf 100 % . . . . .	DEUTSCHLAND (B.R.)	1000 t	P	120,4	129,3	33,1	32,6	33,4	34,2	36,3
Acide acétique . . . . .	FRANCE	1000 t	P	34,2	39,3	.	.	.	.	.
Acido acetico . . . . .	ITALIA	1000 t	P	55,4	57,0	.	.	.	.	.
	NEDERLAND									
	BELGIQUE/BELGIË			—	—	—	—	—	—	—
	LUXEMBOURG			—	—	—	—	—	—	—
	EWG · CEE									
Äthyl-, Methyl-, Butylacetat, ber. auf 100 % . . . . .	DEUTSCHLAND (B.R.)	1000 t	P	69,0	71,2	17,0	18,3	18,7	18,7	19,7
Acétates d'éthyle, méthyle et butyle	FRANCE	1000 t	P	8,8	10,9	.	.	.	.	.
Acetati di etile, metile e butile . . . . .	ITALIA	1000 t	P	23,3	25,6	.	.	.	.	.
	NEDERLAND									
	BELGIQUE/BELGIË			—	—	—	—	—	—	—
	LUXEMBOURG			—	—	—	—	—	—	—
	EWG · CEE									
Trichloréthylène . . . . .	DEUTSCHLAND (B.R.)	1000 t	P	77,6	82,2	21,2	21,2	20,8	20,7	24,9
Tricloroetilene (triellna) . . . . .	FRANCE	1000 t	P	52,7	52,8	13,6	12,3	14,0	.	.
	ITALIA	1000 t	P	52,7	52,8	13,6	12,3	14,0	.	.
	NEDERLAND									
	BELGIQUE/BELGIË			—	—	—	—	—	—	—
	LUXEMBOURG			—	—	—	—	—	—	—
	EWG · CEE									
Phtalsäureanhydrid . . . . .	DEUTSCHLAND (B.R.)	1000 t	P	69,6	77,3	18,8	20,0	20,1	20,3	22,6
Anhydride phtalique . . . . .	FRANCE	1000 t	P	29,9	35,7	9,9	7,1	11,6	11,5	13,7
Anidride ftalica . . . . .	ITALIA	1000 t	P	44,6	[50]	.	.	.	.	.
Ftaalzuuranhydride . . . . .	NEDERLAND	1000 t	P	a) [4,5]	.	3,4	3,4	.	.	.
Anhydride phtalique . . . . .	BELGIQUE/BELGIË	1000 t	P	[13]	.	.	.	.	.	.
	LUXEMBOURG			—	—	—	—	—	—	—
	EWG · CEE	1000 t	P	[162]	.	.	.	.	.	.

a) 1961.

a) 1961.

## 311/313

ERZEUGNIS · PRODUIT PRODOTTO · PRODUKT	LAND PAYS/PAESE	m <sup>2</sup> , m <sup>3</sup> , t, hl...	P L C	1962	1963	1963			1964	
						II	III	IV	I	II
Steinkohlenrohteer aus Kokereien . .	DEUTSCHLAND (B.R.)	1000 t	P	1 747	1 703	415	411	434	439	429
Goudron brut . . . . .	FRANCE	1000 t	P	648	649	161	159	175	176	164
Catrame grezzo . . . . .	ITALIA	1000 t	P	219	218	56	50	53	53	51
Ruwe koolteer . . . . .	NEDERLAND	1000 t	P	144	.	.	.	.	.	.
Goudron brut . . . . .	BELGIQUE/BELGIË LUXEMBOURG	1000 t	P	277	276	67	67	71	69	71
	EWG · CEE	1000 t	P	3 035	.	.	.	.	.	.
Phenol (synth. und aus Destillation).	DEUTSCHLAND (B.R.)	1000 t	P	110,6	127,2	34,4	27,1	35,3	37,3	36,5
Phénol synth. et extrait du goudron .	FRANCE	1000 t	P	76,0	86,7	21,2	20,6	23,5	23,5	21,9
Fenolo da catrame e sintetico . . . . .	ITALIA	1000 t	P	53,8	[68]	.	.	.	.	.
	NEDERLAND									
Phénol synthétique . . . . .	BELGIQUE/BELGIË LUXEMBOURG	1000 t	P	(1)	.	.	.	.	.	.
	EWG · CEE									
Naphtalin (Warmpreßgut) . . . . .	DEUTSCHLAND (B.R.)	1000 t	P	135,3	138,5	34,3	33,7	34,3	35,6	36,0
Naphtaline brute . . . . .	FRANCE	1000 t	P	52,9	47,3	10,3	13,3	13,7	15,2	.
Naftalina greggia . . . . .	ITALIA	1000 t	P	9,2	10,3	2,8	2,7	2,5	2,8	2,6
Ruwe naftaline . . . . .	NEDERLAND	1000 t	P	b) (12)	.	.	.	.	.	.
Naphtaline brute . . . . .	BELGIQUE/BELGIË LUXEMBOURG	1000 t	P	23,1	21,5	.	.	.	.	.
	EWG · CEE	1000 t	P	[235]	.	.	.	.	.	.
Rohbenzol . . . . .	DEUTSCHLAND (B.R.)	1000 t	P	573	551	133	131	141	151	140
Benzol brut de débenzolage . . . . .	FRANCE	1000 t	P	160	159	.	.	.	.	.
Benzolo greggio . . . . .	ITALIA	1000 t	P	38	47	11,7	10,9	12,2	11,1	11,4
Ruwe benzol . . . . .	NEDERLAND	1000 t	P	52	.	.	.	.	.	.
Benzol brut . . . . .	BELGIQUE/BELGIË LUXEMBOURG	1000 t	P	(74)	(77)	(19,0)	(18,8)	(20,1)	.	.
	EWG · CEE	1000 t	P	(897)	.	.	.	.	.	.
Motorenbenzol u. gereinigtes Benzol .	DEUTSCHLAND (B.R.)	1000 t	P	199,4	146,2	41,9	25,8	40,0	36,3	34,0
Benzols . . . . .	FRANCE	1000 t	P	8,3	6,1	2,1	1,2	1,6	1,7	1,6
Benzolo commerciale . . . . .	ITALIA	1000 t	P	7,0	7,7	2,0	1,8	1,9	1,9	1,7
	NEDERLAND									
Benzols moteur et industriel . . . . .	BELGIQUE/BELGIË LUXEMBOURG	1000 t	P	1,0	1,4	0,1	0,2	0,1	.	.
	EWG · CEE									
Reinbenzol a) . . . . .	DEUTSCHLAND (B.R.)	1000 t	P	260,8	251,1	64,6	66,6	55,8	68,8	60,7
Benzène . . . . .	FRANCE	1000 t	P	116,2	158,9	47,5	40,8	44,2	49,8	42,6
Benzolo puro a) . . . . .	ITALIA	1000 t	P	22,6	17,2	4,6	3,3	5,0	3,3	4,9
Gezuiverde benzol . . . . .	NEDERLAND	1000 t	P	b) [45]	.	.	.	.	.	.
Benzène a) . . . . .	BELGIQUE/BELGIË LUXEMBOURG	1000 t	P	41,5	41,3	9,5	11,4	12,9	.	.
	EWG · CEE	1000 t	P	[486]	.	.	.	.	.	.

a) Nur Erzeugnisse der Kohlechemie.  
b) 1961.

a) Seulement d'origine carbochimique.  
b) 1961.

ERZEUGNIS · PRODUIT PRODOTTO · PRODUKT	LAND PAYS/PAESE	m <sup>2</sup> , m <sup>3</sup> , t, hl...	P L C	1962	1963	1963			1964	
						II	III	IV	I	II
Gereinigtes und Reintoluol <sup>a)</sup>	DEUTSCHLAND (B.R.)	1000 t	P	13,2	13,0	3,0	4,6	2,3	0,7	0,5
Toluol - toluène	FRANCE	1000 t	P	48,4	51,9	13,6	13,5	14,7	13,9	14,2
Toluolo commerciale e puro <sup>a) b)</sup>	ITALIA	1000 t	P	4,9	4,8	1,2	1,1	1,4	1,0	1,3
Toluol <sup>c)</sup>	NEDERLAND	1000 t	P	d) [6]	.	.	.	.	.	.
Toluol - toluène <sup>a)</sup>	BELGIQUE/BELGIË	1000 t	P	8,8	8,9	2,1	2,5	2,9	.	.
	LUXEMBOURG			—	—	—	—	—	—	—
	EWG · CEE	1000 t	P	[81]	.	.	.	.	.	.
Gereinigtes und Reinxylol <sup>a)</sup>	DEUTSCHLAND (B.R.)	1000 t	P	5,7	8,3	4,8	1,2	1,2	0,1	0,2
Xylol - xylène	FRANCE	1000 t	P	60,3	79,6	19,6	21,5	22,5	21,0	24,7
Xilolo commerciale e puro <sup>a) b)</sup>	ITALIA	1000 t	P	1,8	1,5	0,4	0,3	0,5	0,3	0,4
Xylol <sup>c)</sup>	NEDERLAND	1000 t	P	d) [3,6]	.	.	.	.	.	.
Xylol - xylène <sup>a)</sup>	BELGIQUE/BELGIË	1000 t	P	2,4	3,0	0,5	0,5	0,8	.	.
	LUXEMBOURG			—	—	—	—	—	—	—
	EWG · CEE	1000 t	P	[74]	.	.	.	.	.	.
Stickstoffhaltige Düngemittel	DEUTSCHLAND (B.R.)	1000 t N	P	1 173,2	1 221,0	304,8	317,3	319,4	315,5	316,3
Engrais azotés, total	FRANCE	1000 t N	P	795,6	809,1	207,6	221,2	227,9	248,7	258,1
Fertilizzanti azotati, totale	ITALIA	1000 t N	P	712,7	752,8	181,2	188,0	204,3	184,2	186,5
Stikstofmeststoffen	NEDERLAND	1000 t N	P	417	421	101,5	105,9	112	111	.
Engrais azotés, total	BELGIQUE/BELGIË	1000 t N	P	253,9	268,3	67,1	67,4	70,3	52,7	72,9
	LUXEMBOURG			—	—	—	—	—	—	—
	EWG · CEE	1000 t N	P	3 352	3 472	862	900	934	912	.
<i>darunter-dont:</i>										
Ammonsulfat	DEUTSCHLAND (B.R.)	1000 t N	P	★ [194]	.	.	.	.	.	.
Sulfate d'ammoniaque	FRANCE	1000 t N	P	78,7	81,5	21,3	20,8	24,8	20,9	24,5
Solfato ammonico	ITALIA	1000 t N	P	265,3	263,8	63,8	69,3	66,2	.	.
Zwavelzure ammoniak	NEDERLAND	1000 t N	P	★ 81,1	★ 71,0	.	.	.	.	.
Sulfate d'ammoniaque	BELGIQUE/BELGIË	1000 t N	P	72,1	66,4	14,4	14,5	20,9	.	.
	LUXEMBOURG			—	—	—	—	—	—	—
	EWG · CEE	1000 t N	P	[691]	.	.	.	.	.	.
Ammonsalpetersorten	DEUTSCHLAND (B.R.)	1000 t N	P	★ 478,1	★ 568,0	.	.	.	.	.
Nitrate d'ammoniaque	FRANCE	1000 t N	P	478,8	(467,2)	120,1	134,2	125,3	140,7	157,8
Nitrato ammonico	ITALIA	1000 t N	P	165,1	154,8	36,5	35,9	41,3	.	.
Ammonsalpeter	NEDERLAND	1000 t N	P	★ 217,4	★ 201,0	.	.	.	.	.
Nitrate d'ammoniaque	BELGIQUE/BELGIË	1000 t N	P	106,4	86,0	19,4	28,7	20,5	.	.
	LUXEMBOURG			—	—	—	—	—	—	—
	EWG · CEE	1000 t N	P	[1 446]	[1 480]	.	.	.	.	.
Kalkstickstoff	DEUTSCHLAND (B.R.)	1000 t N	P	83,1	90,1	21,9	25,8	25,4	25,0	18,9
Cyanamide de chaux	FRANCE	1000 t N	P	3,0	2,3	0,6	0,8	0,4	0,6	0,5
Calclocianamide	ITALIA	1000 t N	P	18,7	17,6	3,1	5,0	5,4	.	.
	NEDERLAND			—	—	—	—	—	—	—
Cyanamide de chaux	BELGIQUE/BELGIË	1000 t N	P	6,9	6,7	0,9	1,2	3,0	.	.
	LUXEMBOURG			—	—	—	—	—	—	—
	EWG · CEE	1000 t N	P	112	117	27	33	34	.	.

a) Nur Erzeugnisse der Kohlechemie.

b) Ohne die zu Rein-Erzeugnissen verarbeiteten Mengen.

c) Nur reine Erzeugnisse.

d) 1961.

a) Seulement d'origine carbochimique.

b) Sans les quantités transformées en produits purs.

c) Seulement produit pur.

d) 1961.



ERZEUGNIS · PRODUIT PRODOTTO · PRODUKT	LAND PAYS/PAESE	m <sup>2</sup> , m <sup>3</sup> , t, hl...	P L C	1962	1963	1963			1964	
						II	III	IV	I	II
Urée . . . . .	DEUTSCHLAND (B.R.)									
Urea . . . . .	FRANCE	1000 t N	P	65,0	74,9	21,8	21,9	20,4	20,2	23,2
Ureum . . . . .	ITALIA	1000 t N	P	73,0	100,3	22,6	24,0	31,4	.	.
Urée . . . . .	NEDERLAND	1000 t N	P ★	62,8	.	.	.	.	.	.
	BELGIQUE/BELGIË	1000 t N	P	25,7	27,2	6,2	7,0	8,4	.	.
	LUXEMBOURG			—	—	—	—	—	—	—
	EWG · CEE									
Komplexstickstoffdüngemittel . . . . .	DEUTSCHLAND (B.R.)	1000 t N	P	254,3	270,5	68,0	69,8	70,8	71,9	71,2
Engrais azotés complexes . . . . .	FRANCE	1000 t N	P	130,3	146,7	35,4	34,2	45,1	53,5	42,8
Fertilizzanti azotati complessi . . . . .	ITALIA	1000 t N	P	131,6	148,8	37,0	36,9	41,4	.	.
Stikstofhoudende mengmeststoffen . . . . .	NEDERLAND	1000 t N	P ★	35,3	★61,6	.	.	.	.	.
Engrais azotés complexes . . . . .	BELGIQUE/BELGIË	1000 t N	P ★	29,0	★39,2	.	.	.	.	.
	LUXEMBOURG			—	—	—	—	—	—	—
	EWG · CEE	1000 t N	P	[580]	[667]	.	.	.	.	.
Phosphathaltige Düngemittel . . . . .	DEUTSCHLAND (B.R.)	P <sub>2</sub> O <sub>5</sub> 1000 t	P	784,0	843,5	223,7	257,2	211,6	191,4	243,6
Engrais phosphatés a) . . . . .	FRANCE	1000 t	P	756,2	771,7	195,0	186,5	197,9	197,6	223,1
Fertilizzanti fosfatici . . . . .	ITALIA	1000 t	P	422,7	436,6	104,7	112,4	119,3	.	.
Fosfaatmeststoffen . . . . .	NEDERLAND	1000 t	P	182	174	37,8	49,5	48	51	.
Engrais phosphatés . . . . .	BELGIQUE/BELGIË	1000 t	P ★	337,0	★338,4	.	.	.	.	.
Engrais phosphatés . . . . .	LUXEMBOURG	1000 t	P ★	124,1	★126,6	.	.	.	.	.
	EWG · CEE	1000 t	P	[2 600]	[2 690]	.	.	.	.	.
<i>darunter-dont:</i>										
Superphosphat . . . . .	DEUTSCHLAND (B.R.)	P <sub>2</sub> O <sub>5</sub> 1000 t	P	51,9	53,4	12,2	14,2	13,5	19,0	18,4
Superphosphates . . . . .	FRANCE	1000 t	P	361,2	375,0	92,0	95,3	95,0	94,4	113,1
Superfosfati minerali e d'ossa . . . . .	ITALIA	1000 t	P	195,2	198,5	48,7	52,9	52,0	.	.
Superfosfaat . . . . .	NEDERLAND	1000 t	P ★	131,1	★109,0	.	.	.	.	.
Superphosphates . . . . .	BELGIQUE/BELGIË	1000 t	P ★	80,9	★83,0	.	.	.	.	.
	LUXEMBOURG			—	—	—	—	—	—	—
	EWG · CEE	1000 t	P	[820]	[819]	.	.	.	.	.
Thomasphosphatmehl . . . . .	DEUTSCHLAND (B.R.)	P <sub>2</sub> O <sub>5</sub> 1000 t	P	399,4	431,1	118,6	147,3	105,7	77,7	123,4
Scories de déphosphoration . . . . .	FRANCE	1000 t	P	395,5	396,7	103,0	91,2	102,9	103,2	110,0
Scorie di defosforazione . . . . .	ITALIA	1000 t	P	22,5	20,1	6,3	6,8	3,5	.	.
	NEDERLAND			—	—	—	—	—	—	—
Scories de déphosphoration . . . . .	BELGIQUE/BELGIË	1000 t	P ★	196,7	★192,5	.	.	.	.	.
Scories de déphosphoration . . . . .	LUXEMBOURG	1000 t	P ★	124,2	★126,6	.	.	.	.	.
	EWG · CEE	1000 t	P	[1 138]	[1 167]	.	.	.	.	.
Absatzfähige Kalisalze . . . . .	DEUTSCHLAND (B.R.)	K <sub>2</sub> O 1000 t	P	1 938	1 948	462	496	509	536	532
Engrais potassiques . . . . .	FRANCE	1000 t	P	1 653	1 671	443	377	440	470	467
Fertilizzanti potassici . . . . .	ITALIA	1000 t	P	177,9	187,5	48,3	46,6	52,0	.	.
Kalimeststoffen . . . . .	NEDERLAND	1000 t	P ★	2,6	★2,5	.	.	.	.	.
Engrais potassiques . . . . .	BELGIQUE/BELGIË	1000 t	P ★	17,5	★.	.	.	.	.	.
	LUXEMBOURG			—	—	—	—	—	—	—
	EWG · CEE	1000 t	P	[3 789]	.	.	.	.	.	.

a) Ohne die nur gemahlene Phosphate.

a) Non compris les phosphates simplement moulus.

ERZEUGNIS · PRODUIT PRODOTTO · PRODUKT	LAND PAYS/PAESE	m <sup>2</sup> , m <sup>3</sup> , t, hl...	P L C	1962	1963	1963			1964	
						II	III	IV	I	II
Lithopone . . . . .	DEUTSCHLAND (B.R.)	1000 t	P	111,3	96,2	23,6	23,9	24,6	25,3	26,3
Lithopone . . . . .	FRANCE	1000 t	P	36,3	36,1	9,6	7,9	10,2	8,6	10,0
Litopone . . . . .	ITALIA	1000 t	P	19,0	18,1	.	.	.	.	.
	NEDERLAND									
	BELGIQUE/BELGIË									
	LUXEMBOURG			—	—	—	—	—	—	—
	EWG · CEE									
Teerfarbstoffe <sup>a)</sup> . . . . .	DEUTSCHLAND (B.R.)	1000 t	P	57,6	66,8	16,2	17,6	18,2	18,2	18,9
Colorants organiques . . . . .	FRANCE	1000 t	P	14,2	15,2	4,2	3,2	4,3	4,6	4,9
Coloranti organici sintetici . . . . .	ITALIA	1000 t	P	21,6	19,6	4,9	4,7	5,4	5,1	5,4
Organische kleurstoffen . . . . .	NEDERLAND	1000 t	P	4,5	.	.	.	.	.	.
Colorants organiques . . . . .	BELGIQUE/BELGIË	1000 t	P	1,3	.	.	.	.	.	.
	LUXEMBOURG			—	—	—	—	—	—	—
	EWG · CEE	1000 t	P	98	.	.	.	.	.	.
Lacke, Anstrichmittel, Verdünnungen, Firnisse . . . . .	DEUTSCHLAND (B.R.)	1000 t	P	583,0	612,4	164,0	169,2	150,6	156,6	198,2
Peintures et vernis . . . . .	FRANCE	1000 t	L	466,9	488,2	132,6	123,7	121,7	119,3	144,2
Pitture e vernici . . . . .	ITALIA	1000 t	P	215	.	.	.	.	.	.
Verf en vernis . . . . .	NEDERLAND	1000 t	P	(109)	.	.	.	.	.	.
Peintures et vernis . . . . .	BELGIQUE/BELGIË	1000 t	P	80,5	83,1	.	.	.	.	.
	LUXEMBOURG									
	EWG · CEE									
<i>darunter-dont:</i>										
Wasserfarben, sonstige Farben und Lacke auf Emulsionsbasis, usw. . . . .	DEUTSCHLAND (B.R.)	1000 t	P	84,5	111,1	32,4	32,1	26,5	32,0	47,5
Peintures à l'eau et émulsionnées . . . . .	FRANCE	1000 t	P	119,3	124,0	36,7	32,7	27,5	28,7	38,5
	ITALIA			.	.	.	.	.	.	.
Waterverven . . . . .	NEDERLAND	1000 t	P	(16,5)	.	.	.	.	.	.
Peintures à l'eau . . . . .	BELGIQUE/BELGIË	1000 t	P	21,4	21,5	.	.	.	.	.
	LUXEMBOURG									
	EWG · CEE									
Nitro- und sonstige Zelluloselacke <sup>b)</sup> . . . . .	DEUTSCHLAND (B.R.)	1000 t	P	112,3	112,3	28,4	29,6	28,6	28,0	29,9
Peintures et vernis cellulosiques . . . . .	FRANCE	1000 t	P	34,0	35,6	9,0	8,1	9,6	9,1	9,2
	ITALIA			.	.	.	.	.	.	.
Cellulose-verf en -lak . . . . .	NEDERLAND	1000 t	P	(14,0)	.	.	.	.	.	.
Peintures et vernis cellulosiques . . . . .	BELGIQUE/BELGIË	1000 t	P	6,7	6,9	.	.	.	.	.
	LUXEMBOURG									
	EWG · CEE									
Streichfertige Ölfarben und ölhaltige Kunstharzfarben und -lacke <sup>c)</sup> . . . . .	DEUTSCHLAND (B.R.)	1000 t	P	223,4	227,0	61,0	62,2	54,9	58,9	72,9
Peintures à l'huile et laques grasses . . . . .	FRANCE	1000 t	P	146,6	142,0	38,3	37,2	34,4	33,1	40,8
	ITALIA									
Ollehoudende en synthetische verf en -lak . . . . .	NEDERLAND	1000 t	P	.	50,2	14,5	12,4	12,5	14,1	
	BELGIQUE/BELGIË									
	LUXEMBOURG									
	EWG · CEE									

a) Handlungsgewicht.  
b) Einschl. Verdünnungen.  
c) Ohne anorganische Pigmente.

a) Poids commercial.  
b) Y compris les solvants.  
c) Sans pigments inorganiques.

ERZEUGNIS · PRODUIT PRODOTTO · PRODUKT	LAND PAYS/PAESE	m <sup>2</sup> , m <sup>3</sup> , t, hl...	P L C	1962	1963	1963			1964	
						II	III	IV	I	II
Lackspachtel, sonst. Spachtel . . . . .	DEUTSCHLAND (B.R.)	1000 t	P	49,3	37,3	9,2	10,2	11,2	9,6	10,5
Mastics spéciaux et pour vitriers . . . . .	FRANCE	1000 t	L	27,9	28,7	6,9	7,2	8,7	9,5	9,9
Mastici . . . . .	ITALIA	1000 t	P	(15)	.	.	.	.	.	.
Stopverf . . . . .	NEDERLAND	1000 t	P	12,5	.	.	.	.	.	.
Mastics . . . . .	BELGIQUE/BELGIË LUXEMBOURG	1000 t	P	7,9	8,5	.	.	.	.	.
	EWG · CEE	1000 t		(112)	.	.	.	.	.	.
Druckfarben und Abziehfarben <sup>a)</sup> . . . . .	DEUTSCHLAND (B.R.)	1000 t	P	46,8	46,8	11,0	11,9	12,4	12,8	12,7
Encres d'imprimerie . . . . .	FRANCE	1000 t	L	28,0	29,4	7,9	6,7	7,9	7,6	8,2
Inchiostri da stampa . . . . .	ITALIA	1000 t	P	(16)	.	.	.	.	.	.
Drukinkten . . . . .	NEDERLAND	1000 t	P	6,5	8,6	2,2	2,0	2,4	2,4	.
Encres d'imprimerie . . . . .	BELGIQUE/BELGIË LUXEMBOURG	1000 t	P	5,4	6,0	.	.	.	.	.
	EWG · CEE	1000 t		(102)	.	.	.	.	.	.
Tierische Leime u. Gelatine <sup>b)</sup> . . . . .	DEUTSCHLAND (B.R.)	1000 t	P	34,0	34,9	8,3	8,6	9,1	9,1	9,2
Colles animales et gélatines . . . . .	FRANCE	1000 t	P	13,8	13,2	3,7	2,3	3,6	3,5	.
Colle animali e gelatine . . . . .	ITALIA	1000 t	P	9,9	.	.	.	.	.	.
Beenderlijm . . . . .	NEDERLAND	1000 t	P	.	2,9	0,7	0,7	0,8	0,9	.
Colles et gélatines . . . . .	BELGIQUE/BELGIË LUXEMBOURG	1000 t	P	<sup>f)</sup> 6,4	.	.	.	.	.	.
	EWG · CEE									
Gerbstoffe, Gerb- u. Farbholzextrakte <sup>c)</sup>	DEUTSCHLAND (B.R.)	1000 t	P	53,9	59,6	15,0	14,5	15,2	15,5	16,6
Extraits tannants et tannins synthétiques	FRANCE	1000 t	P	18,7	20,1	5,6	3,8	5,0	5,2	.
Estratti per tinta e concla e tannini sintetici . . . . .	ITALIA	1000 t	P	29,2	<sup>d)</sup> 26,4	<sup>d)</sup> 6,6	<sup>d)</sup> 5,8	<sup>d)</sup> 5,8	<sup>d)</sup> 6,8	<sup>d)</sup> 7,5
Extraits tannants . . . . .	NEDERLAND	1000 t	P	—	—	—	—	—	—	—
	BELGIQUE/BELGIË LUXEMBOURG	1000 t	P	0,2	.	.	.	.	.	.
	EWG · CEE	1000 t	P	102	.	.	.	.	.	.
Seifen in Jeder Form . . . . .	DEUTSCHLAND (B.R.)	1000 t	P	<sup>e)</sup> 116,4	99,1	24,0	23,9	24,7	26,8	26,1
Savons, total . . . . .	FRANCE	1000 t	P	193,0	164,2	40,2	37,9	43,6	44,0	41,5
Saponi, totale . . . . .	ITALIA	1000 t	P	(230)	.	.	.	.	.	.
Zeep, totaal . . . . .	NEDERLAND	1000 t	P	58,5	.	.	.	.	.	.
Savons, total . . . . .	BELGIQUE/BELGIË LUXEMBOURG	1000 t	P	49,2	.	.	.	.	.	.
	EWG · CEE	1000 t	P	(647)	.	.	.	.	.	.
<i>darunter-dont:</i>										
Feinseifen (auch Medizinal-) . . . . .	DEUTSCHLAND (B.R.)	1000 t	P	49,2	49,5	12,1	12,1	12,4	12,8	13,1
Savon de toilette (80 %) . . . . .	FRANCE	1000 t	P	26,4	27,6	7,0	6,0	7,5	8,0	7,7
Saponi da toletta . . . . .	ITALIA	1000 t	P	(25)	.	.	.	.	.	.
Toilet- en medicinale zeep . . . . .	NEDERLAND	1000 t	P	9,2	8,1	2,0	2,0	2,2	2,4	.
Savons de toilette et médicamenteux . . . . .	BELGIQUE/BELGIË LUXEMBOURG	1000 t	P	7,7	.	.	.	.	.	.
	EWG · CEE	1000 t	P	(117)	.	.	.	.	.	.

a) Ab 1963 ohne Abziehfarben.

b) Ohne Kaseinkaltleim.

c) Einschl. Chromgerbstoffe.

d) Nur Gerbextrakte.

e) Einschließlich der in den Waschmitteln enthaltenen Seife.

f) 1961.

a) A partir de 1963, sans les encres pour duplicateurs.

b) Non compris les colles à froid à base de caséine.

c) Y compris les produits tannants au chrome.

d) Extraits tannants seulement.

e) Y compris le savon contenu dans les produits de lessive.

f) 1961.

# 311/313

ERZEUGNIS · PRODUIT PRODOTTO · PRODUKT	LAND PAYS/PAESE	m <sup>2</sup> , m <sup>3</sup> , t, hl...	P L C	1962	1963	1963			1964	
						II	III	IV	I	II
Kernseife (nicht für Industrie) . . . . .	DEUTSCHLAND (B.R.)	1000 t	P	20,2	16,6	3,7	3,8	4,1	4,5	3,6
Savon de ménage (63 %) . . . . .	FRANCE	1000 t	P	132,4	105,3	24,9	25,2	27,9	27,7	26,1
Sapone duro da bucato . . . . .	ITALIA	1000 t	P	(185)	.	.	.	.	.	.
Huishoudzeep . . . . .	NEDERLAND	1000 t	P	4,9	.	.	.	.	.	.
Savon de ménage. . . . .	BELGIQUE/BELGIË	1000 t	P	5,1	.	.	.	.	.	.
	LUXEMBOURG			—	—	—	—	—	—	—
	EWG · CEE	1000 t	P	(348)	.	.	.	.	.	.
Industriekernseife, Textilseife . . . . .	DEUTSCHLAND (B.R.)	1000 t	P	2,1	2,1	0,5	0,5	0,5	0,6	0,6
Savons industriels . . . . .	FRANCE	1000 t	P	8,4	.	.	.	.	.	.
Saponi industriali . . . . .	ITALIA	1000 t	P	(3)	.	.	.	.	.	.
Industriezeep . . . . .	NEDERLAND	1000 t	P	1,5	.	.	.	.	.	.
Savon industriel . . . . .	BELGIQUE/BELGIË	1000 t	P	2,5	.	.	.	.	.	.
	LUXEMBOURG			—	—	—	—	—	—	—
	EWG · CEE	1000 t	P	(18)	.	.	.	.	.	.
Sprengstoffe . . . . .	DEUTSCHLAND (B.R.)	1000 t	P	64,2	63,2	15,4	16,9	16,0	16,4	17,5
Explosifs . . . . .	FRANCE	1000 t	P	44,3	41,1	11,4	10,5	9,8	12,4	13,1
Prodotti esplosivi . . . . .	ITALIA	1000 t	P	17,7	.	.	.	.	.	.
	NEDERLAND									
	BELGIQUE/BELGIË									
	LUXEMBOURG									
	EWG · CEE									
Fotografische Papiere, Karten und Gewebe a) . . . . .	DEUTSCHLAND (B.R.)	Mio m <sup>2</sup>	P	70,9	83,0	19,8	22,2	22,4	23,5	23,2
Papiers photographiques . . . . .	FRANCE	Mio m <sup>2</sup>	P	33,9	35,7	9,5	7,2	9,9	9,1	9,1
	ITALIA									
	NEDERLAND									
Papiers photographiques . . . . .	BELGIQUE/BELGIË	1000 t	P	[7,4]	.	.	.	.	.	.
	LUXEMBOURG			—	—	—	—	—	—	—
	EWG · CEE									
Planfilme und Filmpacks . . . . .	DEUTSCHLAND (B.R.)	1000 m <sup>2</sup>	P	777	.	.	.	.	.	.
Films professionnels et Industriels . . . . .	FRANCE	1000 m <sup>2</sup>	P	1 765	2 143	585	473	637	571	595
	ITALIA									
	NEDERLAND									
	BELGIQUE/BELGIË									
	LUXEMBOURG									
	EWG · CEE									
Roll- und Kleinbildfilme. . . . .	DEUTSCHLAND (B.R.)	1000 m <sup>2</sup>	P	3 977	3 804	880	986	950	1 022	1 102
Pellicules non perforées et perforées, 35 mm . . . . .	FRANCE	1000 m <sup>2</sup>	P	1 836	1 850	521	333	485	410	295
	ITALIA									
	NEDERLAND									
Rollfilms et films Leica . . . . .	BELGIQUE/BELGIË	t	P	[1 000]	.	.	.	.	.	.
	LUXEMBOURG									
	EWG · CEE									

a) Ohne Öl- und Lichtpauspapier.

a) Sans papier sensible pour photocopie.

ERZEUGNIS · PRODUIT PRODOTTO · PRODUKT	LAND PAYS/PAESE	m <sup>2</sup> , m <sup>3</sup> , t, hl...	P L C	1962	1963	1963			1964	
						II	III	IV	I	II
Kunststoffe (ohne synthetischen Kautschuk, einschl. Cumaronharze) . . .	DEUTSCHLAND (B.R.)	1000 t	P	1 257,5	1 435,1	344,6	367,6	388,8	412,3	431,3
Matières plastiques, total . . . . .	FRANCE	1000 t	P	440,2	.	.	.	.	.	.
Materie plastice, totale . . . . .	ITALIA	1000 t	P	[616]	[726]	[179]	[184]	[201]	[194]	[219]
Kunststoffen, totaal . . . . .	NEDERLAND	1000 t	P	120,2	134,5	32,0	35,1	39,5	44,4	.
Matières plastiques, total . . . . .	BELGIQUE/BELGIË	1000 t	L	66,5	.	.	.	.	.	.
	LUXEMBOURG			—	—	—	—	—	—	—
<i>darunter-dont:</i>	EWG · CEE	1000 t		[2 500]	.	.	.	.	.	.
Kunststoffe aus Zellulosederivaten . . .	DEUTSCHLAND (B.R.)	1000 t	P	115,0	119,9	28,4	30,2	31,6	31,2	29,7
Produits dérivés de la cellulose . . . .	FRANCE	1000 t	P	48,5	.	.	.	.	.	.
Prodotti derivati della cellulosa . . . .	ITALIA	1000 t	P	33,5	.	.	.	.	.	.
Cellulosederivaten a) . . . . .	NEDERLAND	1000 t	P	8,2	9,4	2,6	2,2	2,4	2,2	.
Produits dérivés de la cellulose b) . . .	BELGIQUE/BELGIË			—	—	—	—	—	—	—
	LUXEMBOURG			—	—	—	—	—	—	—
	EWG · CEE	1000 t	P	205,2	.	.	.	.	.	.
Kondensationsprodukte . . . . .	DEUTSCHLAND (B.R.)	1000 t	P	464,7	524,4	127,2	130,7	139,8	154,7	155,5
Produits de condensation . . . . .	FRANCE	1000 t	P	112,6	.	.	.	.	.	.
Prodotti di condensazione . . . . .	ITALIA	1000 t	P	(165)	.	.	.	.	.	.
Condensatie- en polycondensatieprodukten . . . . .	NEDERLAND	1000 t	P	61,5	68,4	16,2	18,0	19,8	22,1	.
Produits de condensation . . . . .	BELGIQUE/BELGIË	1000 t	L	21,5	.	.	.	.	.	.
	LUXEMBOURG			—	—	—	—	—	—	—
<i>darunter-dont:</i>	EWG · CEE	1000 t		(825)	.	.	.	.	.	.
Härtbare Kunstharze auf Phenolbasis . .	DEUTSCHLAND (B.R.)	1000 t	P	33,5	37,3	9,1	8,9	9,9	10,2	10,6
Résines phénoplastes . . . . .	FRANCE	1000 t	P	11,9	.	.	.	.	.	.
Resine fenoliche e cresiliche . . . . .	ITALIA	1000 t	P	(23)	.	.	.	.	.	.
Fenoplasten c) . . . . .	NEDERLAND	1000 t	P	6,5	6,5	1,5	1,7	2,0	2,0	.
	BELGIQUE/BELGIË			—	—	—	—	—	—	—
	LUXEMBOURG			—	—	—	—	—	—	—
	EWG · CEE									
Modifizierte und nichtmodifizierte Alkydharze u.s.w. . . . .	DEUTSCHLAND (B.R.)	1000 t	P	75,6	73,9	17,8	19,0	18,9	20,0	19,6
Résines oléophatiques (alkydes) . . . .	FRANCE	1000 t	P	22	.	.	.	.	.	.
Resine glicerofaliche e maleiche . . . .	ITALIA	1000 t	P	(17)	.	.	.	.	.	.
Alkyden . . . . .	NEDERLAND	1000 t	P	23,5	26,6	6,4	7,3	7,6	8,2	.
	BELGIQUE/BELGIË			—	—	—	—	—	—	—
	LUXEMBOURG			—	—	—	—	—	—	—
	EWG · CEE									
Phenolpreßmassen . . . . .	DEUTSCHLAND (B.R.)	1000 t	P	38,9	35,5	8,8	7,9	9,2	9,1	8,2
Poudre à mouler phénoplaste . . . . .	FRANCE	1000 t	P	13,6	13,8	3,4	3,1	3,7	4,3	4,1
Polveri da stampaggio fenoliche . . . .	ITALIA	1000 t	P	17,9	.	.	.	.	.	.
	NEDERLAND			—	—	—	—	—	—	—
	BELGIQUE/BELGIË			—	—	—	—	—	—	—
	LUXEMBOURG			—	—	—	—	—	—	—
	EWG · CEE									

a) Einschl. Kunststoffe auf Kaseinbasis.  
b) In den Polymerisationsprodukten enthalten.  
c) Einschl. Pressmassen.

a) Y compris les dérivés de la caséine durcie.  
b) Compris dans les produits de polymérisation.  
c) Y compris poudres à mouler.

ERZEUGNIS · PRODUIT PRODOTTO · PRODUKT	LAND PAYS/PAESE	m <sup>2</sup> , m <sup>3</sup> , t, hl...	P L C	1962	1963	1963			1964	
						II	III	IV	I	II
Harnstoffpreßmassen . . . . .	DEUTSCHLAND (B.R.)	1000 t	P	7,7	8,3	2,2	1,9	2,2	2,3	2,5
Poudres à mouler urée-formol . . . .	FRANCE	1000 t	P	3,2	2,7	0,7	0,4	0,7	0,7	0,8
Polveri da stampaggio ureiche . . . .	ITALIA	1000 t	P	14,0	.	.	.	.	.	.
	NEDERLAND									
	BELGIQUE/BELGIË									
	LUXEMBOURG			—	—	—	—	—	—	—
	EWG · CEE									
Polymerisationsprodukte (Primärpro- duktion) . . . . .	DEUTSCHLAND (B.R.)	1000 t	P	676,9	789,7	188,7	206,5	217,1	226,1	240,4
Produits de polymérisation . . . . .	FRANCE	1000 t	P	278,6	.	.	.	.	.	.
Prodotti di polimerizzazione . . . . .	ITALIA	1000 t	P	382,8	.	.	.	.	.	.
Polymerisatieprodukten . . . . .	NEDERLAND	1000 t	P	46,6	53,2	12,4	14,1	16,4	19,0	.
Produits de polymérisation *) . . . .	BELGIQUE/BELGIË	1000 t	L	45,0	.	.	.	.	.	.
	LUXEMBOURG			—	—	—	—	—	—	—
	EWG · CEE	1000 t		1 430	.	.	.	.	.	.
<i>darunter-dont:</i>										
Polyvinylchlorid . . . . .	DEUTSCHLAND (B.R.)	1000 t	P	224,7	273,2	65,9	71,4	76,6	79,4	80,1
Chlorure de polyvinyle . . . . .	FRANCE	1000 t	P	136,2	172,4	44,3	41,4	47,7	51,3	52,8
Resine cloroviniliche . . . . .	ITALIA	1000 t	P	184,8	[219]	.	.	.	.	.
Polyvinylchloride . . . . .	NEDERLAND	1000 t	P	[13]	.	.	.	.	.	.
Chlorure de polyvinyle . . . . .	BELGIQUE/BELGIË	1000 t	P	[25]	.	.	.	.	.	.
	LUXEMBOURG			—	—	—	—	—	—	—
	EWG · CEE	1000 t	P	[584]	.	.	.	.	.	.
Polyolefine . . . . .	DEUTSCHLAND (B.R.)	1000 t	P	159,1	181,9	39,8	49,7	50,6	54,0	61,3
Polyéthylène . . . . .	FRANCE	1000 t	P	63,2	64,9	18,4	15,4	19,3	19,1	19,7
Resine poliolefiniche . . . . .	ITALIA	1000 t	P	90,2	.	.	.	.	.	.
Polyolefine . . . . .	NEDERLAND	1000 t	P	(23)	.	.	.	.	.	.
	BELGIQUE/BELGIË			—	—	—	—	—	—	—
	LUXEMBOURG			—	—	—	—	—	—	—
	EWG · CEE	1000 t	P	(335)	.	.	.	.	.	.
Polystyrol . . . . .	DEUTSCHLAND (B.R.)	1000 t	P	[105]	[125]	.	.	.	.	.
Polystyrène . . . . .	FRANCE	1000 t	P	48,4	53,0	14,1	12,2	14,7	18,0	17,8
Resine polistiroliche . . . . .	ITALIA	1000 t	P	58,0	.	.	.	.	.	.
	NEDERLAND			—	—	—	—	—	—	—
	BELGIQUE/BELGIË			—	—	—	—	—	—	—
	LUXEMBOURG			—	—	—	—	—	—	—
	EWG · CEE	1000 t	P	[211]	.	.	.	.	.	.
Polyacryl- und Polymethacrylsäure- ester . . . . .	DEUTSCHLAND (B.R.)	1000 t	P	38,8	44,2	10,7	11,5	12,0	11,9	12,5
Dérivés acryliques et méthacryliques .	FRANCE	1000 t	P	3,9	2,5	0,7	0,5	0,6	0,8	0,7
Resine acriliche e metacrilliche . . . .	ITALIA	1000 t	P	5,6	.	.	.	.	.	.
	NEDERLAND			—	—	—	—	—	—	—
	BELGIQUE/BELGIË			—	—	—	—	—	—	—
	LUXEMBOURG			—	—	—	—	—	—	—
	EWG · CEE									

a) Einschließlich Kunststoffe aus Zellulosederivaten.

a) Y compris produits dérivés de la cellulose.

ERZEUGNIS · PRODUIT PRODOTTO · PRODUKT	LAND PAYS/PAESE	m <sup>2</sup> , m <sup>3</sup> , t, hl...	P L C	1962	1963	1963			1964	
						II	III	IV	I	II
Synthetischer Kautschuk . . . . .	DEUTSCHLAND (B.R.)	1000 t	P	90,9	111,7	24,5	26,1	35,4	32,6	33,4
Caoutchouc synthétique . . . . .	FRANCE	1000 t	P	63,9	98,5	26,6	20,2	30,9	34,3	34,0
Gomma sintetica . . . . .	ITALIA	1000 t	P	87,5	(96)	(23,6)	(24,4)	(24,4)	(30,5)	(30,5)
Synthetische rubber . . . . .	NEDERLAND	1000 t	P	(46)	(86)	(20,7)	(22,9)	(22,9)	(22,9)	(22,9)
	BELGIQUE/BELGIË			—	.	—	—	.	.	.
	LUXEMBOURG			—	—	—	—	—	—	—
	EWG · CEE	1000 t	P	(288)	.	95	94	.	.	.
Zündhölzer . . . . .	DEUTSCHLAND (B.R.)	a)	P	2 043	2 027	500	480	505	499	473
Allumettes . . . . .	FRANCE	Mrd p	P	63,4	70,1	18,9	13,0	20,4	20,5	22,5
	ITALIA									
	NEDERLAND									
Allumettes . . . . .	BELGIQUE/BELGIË	Mrd p	P	54,9	55,3	14,4	12,7	14,8	14,2	14,1
	LUXEMBOURG									
	EWG · CEE									

a) In Mio Schachteln.

a) En Mio de boîtes.





ERZEUGNIS · PRODUIT PRODOTTO · PRODUKT	LAND PAYS/PAESE	m <sup>2</sup> , m <sup>3</sup> , t, hl...	P L C	1962	1963	1963			1964	
						II	III	IV	I	II
Flüssiggas . . . . .	DEUTSCHLAND (B.R.)	1000 t	P	853	1 102	274	267	307	330	341
Gaz liquéfiés . . . . .	FRANCE	1000 t	P	1 108	1 326	303	334	343	398	312
Gas liquefatti . . . . .	ITALIA	1000 t	P	794	960	229	246	249	268	.
Vloeibaar gas . . . . .	NEDERLAND	1000 t	P	332	.	.	.	.	.	.
Gaz liquéfiés . . . . .	BELGIQUE/BELGIË LUXEMBOURG	1000 t	P	175	228	55	48	62	75	54
	EWG · CEE	1000 t	P	3 262	.	.	.	.	.	.
Motorenbenzin . . . . .	DEUTSCHLAND (B.R.)	1000 t	P	7 262	8 176	2 032	2 199	2 176	2 068	2 126
Essence moteur . . . . .	FRANCE	1000 t	P	7 070	7 965	1 946	2 212	2 091	1 978	2 094
Benzina auto <sup>b)</sup> . . . . .	ITALIA	1000 t	P	5 889	6 441	1 623	1 662	1 689	1 730	.
Motorenbenzine . . . . .	NEDERLAND	1000 t	P	3 501	3 827	930	992	995	744	704
Essence moteur . . . . .	BELGIQUE/BELGIË LUXEMBOURG	1000 t	P	1 308	1 482	370	327	412	371	353
	EWG · CEE	1000 t	P	25 030	27 891	6 901	7 392	7 363	6 891	.
Flugkraftstoffe <sup>b)</sup> . . . . .	DEUTSCHLAND (B.R.)	1000 t	P	571	558	144	166	124	135	152
Carburant d'aviation <sup>c)</sup> . . . . .	FRANCE	1000 t	P	1 459	1 600	439	454	406	348	420
Carburante avio <sup>b)</sup> . . . . .	ITALIA	1000 t	P	650	729	146	203	220	199	.
Vliegtuig brandstof <sup>c)</sup> . . . . .	NEDERLAND	1000 t	P	965	857	238	217	276	292	223
Carburant d'aviation <sup>d)</sup> . . . . .	BELGIQUE/BELGIË LUXEMBOURG	1000 t	P	220	229	64	84	28	36	59
	EWG · CEE	1000 t	P	3 865	3 973	1 031	1 124	1 054	1 010	.
Petroleum (Kerosin) . . . . .	DEUTSCHLAND (B.R.)	1000 t	P	58	81	15	15	23	21	12
Pétrole lampant (kérosène) . . . . .	FRANCE	1000 t	P	304	309	86	68	66	38	27
Petrolio illuminante (kerosen) . . . . .	ITALIA	1000 t	P	731	787	208	219	164	224	.
Petroleum (kerosine) . . . . .	NEDERLAND	1000 t	P	950	970	188	207	300	301	204
Pétrole lampant (kérosène) <sup>e)</sup> . . . . .	BELGIQUE/BELGIË LUXEMBOURG	1000 t	P	240	310	82	75	104	114	96
	EWG · CEE	1000 t	P	2 283	2 457	580	584	657	698	.
Dieselmotorenstoff . . . . .	DEUTSCHLAND (B.R.)	1000 t	P	6 156	7 246	1 979	2 010	1 875	1 455	1 883
Dieselloil . . . . .	FRANCE	1000 t	P	4 345	4 711	1 503	1 880	757	700	1 702
Gasolio . . . . .	ITALIA	1000 t	P	7 610	8 701	2 197	2 388	2 206	2 341	.
Gaz Dieselloil . . . . .	NEDERLAND BELGIQUE/BELGIË LUXEMBOURG	1000 t	P	1 559	2 376	695	652	551	505	568
	EWG · CEE									

a) Netto-Produktion, d.h. ohne Eigenverbrauch der Raffinerien.  
b) Ohne Flugbenzine.  
c) Flugbenzine und Flugturbinenkraftstoffe aller Typen.  
d) Flugbenzin und Flugturbinenkraftstoff (Typ Benzin).  
e) Einschl. Flugturbinenkraftstoff (Typ Petroleum).

a) Production nette, c'est-à-dire sans consommation propre des raffineries.  
b) Pas de production d'essence d'aviation.  
c) Essence d'aviation et carburéacteur de tous types.  
d) Essence d'aviation et carburéacteur type essence.  
e) Y compris le carburéacteur type pétrole.

ERZEUGNIS · PRODUIT PRODOTTO · PRODUKT	LAND PAYS/PAESE	m <sup>2</sup> , m <sup>3</sup> , t, hl...	P L C	1962	1963	1963			1964	
						II	III	IV	I	II
Leicht u. Mittelflüssige Heizöle . . . . .	DEUTSCHLAND (B.R.)	1000 t	P	6 650	8 154	1 765	2 020	2 169	2 957	2 833
Fueloil fluide . . . . .	FRANCE	1000 t	P	9 104	11 470	1 988	1 897	3 790	4 284	2 039
Olio combustibile distillato . . . . .	ITALIA	1000 t	P	4 161	4 818	596	952	1 443	2 390	.
Stookolie <sup>a)</sup> . . . . .	NEDERLAND	1000 t	P	5 465	5 164	1 254	1 330	1 438	1 640	1 581
Fueloil fluide . . . . .	BELGIQUE/BELGIË LUXEMBOURG	1000 t	P	986	1 386	263	281	416	470	280
	EWG · CEE	1000 t	P	26 366	30 992	5 866	6 480	9 256	11 741	.
Rückstand-Heizöle <sup>b)</sup> . . . . .	DEUTSCHLAND (B.R.)	1000 t	P	11 317	13 135	2 909	3 106	3 604	4 378	3 800
Fueloil résiduel <sup>b)</sup> . . . . .	FRANCE	1000 t	P	9 402	11 108	2 678	2 914	3 009	3 168	2 833
Olio combustibile denso . . . . .	ITALIA	1000 t	P	17 462	19 614	4 893	4 878	5 445	5 627	.
Stookolie (Zware) <sup>b)</sup> . . . . .	NEDERLAND	1000 t	P	9 636	10 155	2 378	2 268	3 001	2 822	2 704
Fueloil résiduel <sup>b)</sup> . . . . .	BELGIQUE/BELGIË LUXEMBOURG	1000 t	P	2 614	3 952	1 063	945	1 001	979	949
	EWG · CEE	1000 t	P	50 431	57 964	13 922	14 111	16 060	16974	.
Schmieröle und -fette . . . . .	DEUTSCHLAND (B.R.)	1000 t	P	581	571	144	165	143	150	159
Lubrifiants . . . . .	FRANCE	1000 t	P	708	797	208	209	198	208	217
Lubrificanti . . . . .	ITALIA	1000 t	P	165	169	42	41	44	55	.
Smeerolie en-vetten . . . . .	NEDERLAND	1000 t	P	246	.	.	.	.	.	.
Lubrifiants . . . . .	BELGIQUE/BELGIË LUXEMBOURG	1000 t	P	29	31	9	8	8	7	10
	EWG · CEE	1000 t	P	1 729	.	.	.	.	.	.
Bitumen . . . . .	DEUTSCHLAND (B.R.)	1000 t	P	1 804	2 304	629	877	673	241	838
Bitumes . . . . .	FRANCE	1000 t	P	1 640	1 777	511	659	462	303	622
Bitume di petrolio . . . . .	ITALIA	1000 t	P	898	1 055	285	383	290	142	.
Bitumen . . . . .	NEDERLAND	1000 t	P	469	.	.	.	.	.	.
Bitumes . . . . .	BELGIQUE/BELGIË LUXEMBOURG	1000 t	P	388	481	152	182	121	65	181
	EWG · CEE	1000 t	P	5 199	.	.	.	.	.	.

a) Einschließlich Dieselkraftstoff.

b) Umfaßt alle Sorten schwerer Heizöle (Rückstands-Heizöle).

a) Y compris le Dieseloil.

b) Comprend tous les fuels lourds (fuel-oils résiduels).

ERZEUGNIS · PRODUIT PRODOTTO · PRODUKT	LAND PAYS/PAESE	m <sup>2</sup> , m <sup>3</sup> , t, hl...	P L C	1962	1963	1963			1964	
						II	III	IV	I	II
Mauerziegel <sup>a)</sup> . . . . .	DEUTSCHLAND (B.R.)	Mio st	P	6 325	5 929	1 702	1 939	1 628	959	1 711
Briques et blocs en terre cuite <sup>a)</sup> . . . . .	FRANCE	Mio p	P	2 328	2 556	626	675	701	712	746
Mattoni . . . . .	ITALIA	Mio p	P	4 215	4 463	1 287	1 558	1 065	746	1 354
Metselstenen . . . . .	NEDERLAND	Mio st	P	1 582	1 590	377	403	443	430	414
Briques ordinaires . . . . .	BELGIQUE/BELGIË	Mio p	P	2 056	1 886	508	593	522	319	518
Briques <sup>a)</sup> . . . . .	LUXEMBOURG	Mio p	P	[2]	[2]	[1]	[1]	0	0	0
	EWG · CEE	Mio p	P	[16 508]	[16 426]	[4 501]	[5 169]	[4 359]	[3 166]	[4 743]
<i>darunter-dont:</i>										
Lochziegel . . . . .	DEUTSCHLAND (B.R.)	1000 m <sup>3</sup>	P	8 867	8 827	2 527	2 951	2 430	1 394	2 606
Briques creuses . . . . .	FRANCE	1000 m <sup>3</sup>	P	4 297	4 839	1 201	1 283	1 328	1 379	1 472
Mattoni forati . . . . .	ITALIA	Mio p	P	2 052	2 357	650	767	610	.	.
Holle metselstenen . . . . .	NEDERLAND	1000 m <sup>3</sup>	P	6	8	.	.	.	.	.
Briques creuses et perforées . . . . .	BELGIQUE/BELGIË	1000 m <sup>3</sup>	P	431	.	.	.	.	.	.
Briques creuses . . . . .	LUXEMBOURG	1000 m <sup>3</sup>	P	[0]	.	.	.	.	.	.
	EWG · CEE									
Vollziegel . . . . .	DEUTSCHLAND (B.R.)	1000 m <sup>3</sup>	P	6 428	5 481	1 583	1 731	1 499	903	1 512
Briques pleines et blocs en terre cuite . . . . .	FRANCE	1000 m <sup>3</sup>	P	1 383	1 397	327	364	382	358	348
Mattoni pieni . . . . .	ITALIA	Mio p	P	2 164	2 106	637	791	455	.	.
Massive metselstenen . . . . .	NEDERLAND	1000 m <sup>3</sup>	P	1 912	1 917	.	.	.	.	.
Briques pleines . . . . .	BELGIQUE/BELGIË	1000 m <sup>3</sup>	P	2 151	.	.	.	.	.	.
Briques pleines . . . . .	LUXEMBOURG			.	.	.	.	.	.	.
	EWG · CEE									
Deckensteine aus Ton . . . . .	DEUTSCHLAND (B.R.)	Mio m <sup>2</sup>	P	1,4	1,3	0,4	0,4	0,3	0,2	0,5
Hourdis en terre cuite . . . . .	FRANCE	Mio m <sup>2</sup>	P	13,1	13,7	3,5	3,6	3,8	3,7	4,0
Materiali di solai . . . . .	ITALIA	Mio m <sup>2</sup>	P	71,7	77,5	20,2	23,1	21,3	16,1	21,4
Holle bakstenen voor vloeren . . . . .	NEDERLAND	Mio m <sup>2</sup>	P	1,2	1,2	0,3	0,4	0,4	0,4	0,4
Hourdis en terre cuite . . . . .	BELGIQUE/BELGIË	Mio m <sup>2</sup>	P	1,9	.	.	.	.	.	.
	LUXEMBOURG			—	—	—	—	—	—	—
	EWG · CEE	Mio m <sup>2</sup>	P	[90]	.	.	.	.	.	.
Dachziegel . . . . .	DEUTSCHLAND (B.R.)	Mio m <sup>2</sup>	P	46,5	42,3	10,9	11,4	10,6	9,2	9,9
Tuiles . . . . .	FRANCE	Mio m <sup>2</sup>	P	22,6	22,9	5,8	5,7	6,0	5,9	6,3
Tegole . . . . .	ITALIA	Mio p	P	366,9	274,5	70,2	83,5	75,9	58	75
		Mio m <sup>2</sup>	P	27,0	[19,2]	[4,9]	[5,8]	[5,3]	[4,1]	[5,2]
Normale dakpannen . . . . .	NEDERLAND	Mio st	P	88,3	88,4	21,4	22,5	24,4	23,7	23,7
		Mio m <sup>2</sup>	P	5,5	5,5	[1,3]	[1,4]	[1,5]	[1,4]	[1,4]
Tuiles et accessoires . . . . .	BELGIQUE/BELGIË	Mio m <sup>2</sup>	P	4,0	[3,1]	[0,9]	[0,8]	[0,9]	[0,8]	[0,8]
		LUXEMBOURG		—	—	—	—	—	—	—
	EWG · CEE	Mio m <sup>2</sup>	P	106	[93]	[24]	[25]	[24]	[21]	[24]

a) Ausgedrückt in Mauerziegeln in « Normalformat » (24 × 11,5 × 7,1 cm);  
410 Steine dieses Formats entsprechen 1 m<sup>3</sup>.

a) Exprimé en briques du format « normal » (24 × 11,5 × 7,1 cm); 410 briques de ce format correspondent à 1 m<sup>3</sup>.



ERZEUGNIS · PRODUIT PRODOTTO · PRODUKT	LAND PAYS/PAESE	m <sup>2</sup> , m <sup>3</sup> , t, hl...	P L C	1962	1963	1963			1964	
						II	III	IV	I	II
Flachglas (ohne Spiegelglas) <sup>a)</sup>	DEUTSCHLAND (B.R.)	1000 t	P	547,6	535,8	125,6	137,2	149,1	143,6	126,8
Verre plat (glaces exclues) <sup>a)</sup>	FRANCE	1000 t	P	264,5	262,7	61,7	58,6	74,1	83,7	73,3
Vetro piano (escluso cristallo)	ITALIA	1000 t	P	<sup>c)</sup> [205]	.	.	.	.	.	.
	NEDERLAND			—	—	—	—	—	—	—
Verre plat	BELGIQUE/BELGIË	1000 t	P	[465]	445	.	.	.	.	.
	LUXEMBOURG			—	—	—	—	—	—	—
<i>darunter-dont:</i>	EWG · CEE	1000 t	P	[1 482]	.	.	.	.	.	.
Tafelglas (naturfarbig)	DEUTSCHLAND (B.R.)	1000 t	P	360,3	358,9	87,1	93,2	97,3	91,6	77,7
Verre à vitres	FRANCE	1000 t	P	153,7	160,8	36,6	37,2	45,2	49,8	43,5
Vetro da finestra	ITALIA	1000 t	P	<sup>c)</sup> 145	.	.	.	.	.	.
	NEDERLAND			—	—	—	—	—	—	—
Verre à vitres	BELGIQUE/BELGIË	1000 t	P	[390]	365	.	.	.	.	.
	LUXEMBOURG			—	—	—	—	—	—	—
<i>darunter-dont:</i>	EWG · CEE	1000 t	P	[1 049]	.	.	.	.	.	.
Gußglas (naturfarbig), Drahtglas	DEUTSCHLAND (B.R.)	1000 t	P	146,4	139,2	32,3	33,3	38,8	42,7	36,1
Verres coulés	FRANCE	1000 t	P	108,4	100,1	24,6	21,0	28,4	33,4	29,2
	ITALIA			—	—	—	—	—	—	—
	NEDERLAND			—	—	—	—	—	—	—
Verres coulés	BELGIQUE/BELGIË	1000 t	P	[75]	[80]	.	.	.	.	.
	LUXEMBOURG			—	—	—	—	—	—	—
<i>darunter-dont:</i>	EWG · CEE									
Spiegelglas (naturfarbig)	DEUTSCHLAND (B.R.)	1000 m <sup>2</sup>	P	10 461	11 470	2 701	3 016	3 064	3 108	3 206
Glaces brutes	FRANCE	1000 t	P	212,2	229,7	55,0	59,1	55,7	60,0	61,3
Lastre di cristallo	ITALIA	1000 t	P	<sup>c)</sup> [38,7]	.	.	.	.	.	.
	NEDERLAND			—	—	—	—	—	—	—
Glaces brutes	BELGIQUE/BELGIË	1000 t	P	[110]	[110]	.	.	.	.	.
	LUXEMBOURG			—	—	—	—	—	—	—
<i>darunter-dont:</i>	EWG · CEE	1000 t	P	[505]	.	.	.	.	.	.
Hohlglas (ohne Glasverarbeitung) <sup>b)</sup>	DEUTSCHLAND (B.R.)	1000 t	P	1 416,5	1 542,8	366,4	411,2	404,4	375,7	396,1
Verre creux <sup>b)</sup>	FRANCE	1000 t	P	963,0	1 048,1	269,8	245,0	281,2	299,3	317,7
Vetro cavo	ITALIA	1000 t	P	<sup>c)</sup> 385	.	.	.	.	.	.
	NEDERLAND			—	—	—	—	—	—	—
Verre creux	BELGIQUE/BELGIË	1000 t	P	[130]	[145]	.	.	.	.	.
	LUXEMBOURG			—	—	—	—	—	—	—
<i>darunter-dont:</i>	EWG · CEE									
Getränkeflaschen	DEUTSCHLAND (B.R.)	1000 t	P	880,3	944,3	226,6	248,5	246,1	228,6	239,6
Bouteilles et bonbonnes	FRANCE	1000 t	P	600,3	661,0	172,9	156,5	173,9	194,6	207,5
	ITALIA			—	—	—	—	—	—	—
	NEDERLAND			—	—	—	—	—	—	—
	BELGIQUE/BELGIË			—	—	—	—	—	—	—
	LUXEMBOURG			—	—	—	—	—	—	—
<i>darunter-dont:</i>	EWG · CEE									

<sup>a)</sup> Einschl. optisches Glas und Brillenrohglas.  
<sup>b)</sup> Einschl. Glas für Signalgeräte.  
<sup>c)</sup> 1961.

<sup>a)</sup> Y compris verre optique et lunetterie demi-brute.  
<sup>b)</sup> Y compris verres de signalisation.  
<sup>c)</sup> 1961.

ERZEUGNIS · PRODUIT PRODOTTO · PRODUKT	LAND PAYS/PAESE	m <sup>2</sup> , m <sup>3</sup> , t, hl...	P L C	1962	1963	1963			1964	
						II	III	IV	I	II
Konserven-, Medizin- und Verpackungs- glas, Haushalt-Wirtschaftsglas . . . Bocaux, flaconnage et gobeletterie . . .	DEUTSCHLAND (B.R.)	1000 t	P	382,2	429,0	98,8	119,4	112,3	101,2	106,0
	FRANCE	1000 t	P	288,2	a) 284,9	a) 71,3	a) 63,5	a) 80,6	a) 76,3	a) 76,6
	ITALIA									
	NEDERLAND									
	BELGIQUE/BELGIË LUXEMBOURG			—	—	—	—	—	—	—
EWG · CEE										
Glaskolben für Isolierflaschen und -be- hälter, Glas in Stangen, Stäben, massi- ven Kugeln . . . . . Ampoules et tubes divers, barres, ba- guettes . . . . .	DEUTSCHLAND (B.R.)	1000 t	P	33,6	36,5	9,1	8,9	8,8	11,0	11,2
	FRANCE	1000 t	P	23,8	23,7	6,2	5,5	5,9	7,4	7,8
	ITALIA									
	NEDERLAND									
	BELGIQUE/BELGIË LUXEMBOURG			—	—	—	—	—	—	—
EWG · CEE										
Glaskolben (ohne Ausrüstung) für die Elektroindustrie . . . . . Ampoules et tubes électriques et de télévision . . . . .	DEUTSCHLAND (B.R.)	1000 t	P	38,8	49,4	11,8	11,7	14,2	14,0	15,6
	FRANCE	1000 t	P	24,1	23,4	5,6	4,3	6,2	7,3	8,2
	ITALIA									
	NEDERLAND									
	BELGIQUE/BELGIË LUXEMBOURG			—	—	—	—	—	—	—
EWG · CEE										
Hohlglas für Laboratorien und Kran- kenpflege . . . . . Verrerie de laboratoire et d'hygiène . . . . .	DEUTSCHLAND (B.R.)	t	P	3 279	2 905	695	684	709	840	923
	FRANCE	t	P	2 525	2 465	615	595	690	790	518
	ITALIA									
	NEDERLAND									
	BELGIQUE/BELGIË LUXEMBOURG			—	—	—	—	—	—	—
EWG · CEE										

a) Ohne Konservenglas (1962: 22 340; 1. Halbjahr 1963: 10 980).

a) Sauf les bocaux (22 340 en 1962; 10 980 au 1<sup>er</sup> semestre 1963).

**Herstellung von Steinzeug, Feinkeramik  
und feuerfesten Erzeugnissen**
**Fabrication des grès, porcelaines,  
faïences et produits réfractaires**
**Fabbricazione di grès, porcellane, maioliche,  
terrecotte e prodotti refrattari**
**Aardewerkfabrieken, vuurvast-materiaalfabrieken**

ERZEUGNIS · PRODUIT PRODOTTO · PRODUKT	LAND PAYS/PAESE	m <sup>2</sup> , m <sup>3</sup> , t, hl...	P L C	1962	1963	1963			1964	
						II	III	IV	I	II
Feuerfeste Erzeugnisse . . . . .	DEUTSCHLAND (B.R.)	1000 t	P	2 476	2 317	578	586	589	606	619
Produits réfractaires . . . . .	FRANCE	1000 t	P	605	583	155	129	156	160	167
Refrattari e isolanti termici . . . . .	ITALIA	1000 t	P	a) 400	.	.	.	.	.	.
	NEDERLAND									
Produits silico-alumineux, siliceux et autres . . . . .	BELGIQUE/BELGIË	1000 t	P	165	142	35	33	38	38	41
	LUXEMBOURG									
	EWG · CEE									
Kanalisationsartikel aus Steinzeug . .	DEUTSCHLAND (B.R.)	1000 t	P	748,0	779,4	192,4	212,6	207,4	194,0	210,2
Tuyaux de grès . . . . .	FRANCE	1000 t	P	62,4	60,5	14,9	13,3	17,8	16,7	16,1
Grès chimico per fognature . . . . .	ITALIA	1000 t	P	a) 95,0	.	.	.	.	.	.
Draineerbuizen . . . . .	NEDERLAND	1000 t	P	78,6	71,9	.	.	.	.	.
Tuyaux de drainage . . . . .	BELGIQUE/BELGIË	1000 t	P	18,1	11,6	2,5	3,6	4,2	4,5	3,0
	LUXEMBOURG									
	EWG · CEE	1000 t	P	[1 002]	.	.	.	.	.	.
Bodenfliesen, unglasiert, aus Steinzeug oder anderen feinkeramischen Stoffen	DEUTSCHLAND (B.R.)	Mio m <sup>2</sup>	P	15,1	14,4	3,5	3,8	3,9	4,0	4,2
Carreaux de ½ grès . . . . .	FRANCE	Mio m <sup>2</sup>	P	1,1	1,2	0,3	0,3	0,3	0,1	0,1
	ITALIA									
Vloertegels en plavutzen . . . . .	NEDERLAND	Mio m <sup>2</sup>	P	0,7	.	.	.	.	.	.
Carreaux de parement en demi-grès .	BELGIQUE/BELGIË	Mio m <sup>2</sup>	P	a) 0,1	.	.	.	.	.	.
	LUXEMBOURG									
	EWG · CEE									
Fliesen, glasiert, aus Steingut u. ande- ren feinkeramischen Stoffen . . . . .	DEUTSCHLAND (B.R.)	Mio m <sup>2</sup>	P	22,5	20,4	4,9	5,3	5,6	5,3	5,8
Carreaux de grès et de faïence . . . . .	FRANCE	Mio m <sup>2</sup>	P	14,9	15,7	3,9	3,5	4,4	4,7	4,8
	ITALIA									
Muur- en wandtegels . . . . .	NEDERLAND	Mio m <sup>2</sup>	P	2,7	.	.	.	.	.	.
Carreaux de revêtement en faïence et en grès . . . . .	BELGIQUE/BELGIË	Mio m <sup>2</sup>	P	a) 1,5	.	.	.	.	.	.
	LUXEMBOURG									
	EWG · CEE									
Haushalts-, Wirtschafts- und Zier- gegenstände aus Steingut . . . . .	DEUTSCHLAND (B.R.)	1000 t	P	16,9	16,2	3,9	4,1	4,3	4,2	4,3
Vaisselle de faïence et faïence d'art . .	FRANCE	1000 t	P	47,4	45,1	11,8	9,8	11,9	11,9	11,2
Terraglie e ceramiche per uso domes- tico e decorativo . . . . .	ITALIA	1000 t	P	a) 57	.	.	.	.	.	.
	NEDERLAND									
Vaisselle de faïence, grès artistique et divers . . . . .	BELGIQUE/BELGIË	1000 t	P	a) 5,4	.	.	.	.	.	.
	LUXEMBOURG									
	EWG · CEE									

a) 1961.

a) 1961.

ERZEUGNIS · PRODUIT PRODOTTO · PRODUKT	LAND PAYS/PAESE	m <sup>2</sup> , m <sup>3</sup> , t, hl...	P L C	1962	1963	1963			1964	
						II	III	IV	I	II
Tonwaren f. Gärtnerei u. Haushalt . . .	DEUTSCHLAND (B.R.)	1000 t	P	74,9	72,9	20,1	20,0	17,5	18,5	21,0
Poterie culinaire et horticole . . .	FRANCE	1000 t	P	43,0	48,4	12,4	11,5	12,8	10,8	.
	ITALIA									
Bloempotten . . . . .	NEDERLAND	Mio st	L	16,1	.	.	.	.	.	.
Poterie en terre cuite . . . . .	BELGIQUE/BELGIË	1000 t	P	14,8	16,7	4,7	4,4	4,0	4,6	5,0
	LUXEMBOURG									
	EWG · CEE									
Sanitäre und hygienische Installations- keramik. . . . .	DEUTSCHLAND (B.R.)	1000 t	P	88,1	95,4	23,5	23,5	25,3	25,4	23,5
Produits sanitaires céramiques . . .	FRANCE	1000 t	P	86,4	87,3	22,5	18,2	24,6	25,7	26,2
Art. sanit. terraglia, porcellana, fire-clay	ITALIA	1000 t	P	102,4	105,8	.	.	.	.	.
Sanitaire keramische produkten . . .	NEDERLAND	1000 t	P	18,9	17,2	.	.	.	.	.
Céramiques sanitaires. . . . .	BELGIQUE/BELGIË	1000 t	P	11,6	12,4	.	.	.	.	.
	LUXEMBOURG	1000 t	P							
	EWG · CEE	1000 t	P	307,4	318,1	.	.	.	.	.



ERZEUGNIS · PRODUIT PRODOTTO · PRODUKT	LAND PAYS/PAESE	m <sup>2</sup> , m <sup>3</sup> , t, hl...	P L C	1962	1963	1963			1964	
						II	III	IV	I	II
Zement und -ähnliche Bindemittel <sup>a)</sup>	DEUTSCHLAND (B.R.)	Mio t	P	28,6	29,2	9,3	9,8	7,5	(5,0)	10,0
Ciments broyés <sup>b)</sup> et liants <sup>c)</sup>	FRANCE	Mio t	P	16,9	18,1	5,3	5,3	4,7	4,5	5,9
Cementi	ITALIA	Mio t	P	20,2	22,1	6,1	6,4	5,7	5,1	6,4
Cement	NEDERLAND	Mio t	P	2,0	2,1	0,7	0,6	0,6	0,6	0,8
Ciments	BELGIQUE/BELGIË	Mio t	P	4,8	4,7	1,5	1,4	1,3	1,2	1,6
Ciments	LUXEMBOURG	Mio t	P	0,2	0,2	.	.	.	.	.
	EWG · CEE	Mio t	P	73	76	[23]	[24]	[20]	[16]	[25]
<i>darunter-dont:</i>										
Portlandzement	DEUTSCHLAND (B.R.)	Mio t	P	20,7	21,5	6,8	7,0	5,7	3,8	7,3
Ciment Portland artificiel et ciments H.R.I. <sup>b)</sup>	FRANCE	Mio t	P	13,2	14,4	4,2	4,2	3,8	3,7	4,7
	ITALIA									
Portlandcement	NEDERLAND	Mio t	P	1,0	0,9	0,3	0,3	0,3	0,3	0,4
Ciment Portland	BELGIQUE/BELGIË	Mio t	P	3,8	3,8	1,2	1,1	1,0	0,9	1,3
	LUXEMBOURG			—	—	—	—	—	—	—
	EWG · CEE									
Baugips	DEUTSCHLAND (B.R.)	1000 t	P	839,8	806,8	243,6	243,6	183,2	190,4	243,7
Plâtres de construction	FRANCE	1000 t	P	1 918	2 019	588,9	562,5	524,8	560,4	696,6
Gesso per edilizia	ITALIA	1000 t	P <sup>e)</sup> (650)	.	.	.	.	.	.	.
	NEDERLAND									
Plâtres	BELGIQUE/BELGIË	1000 t	P	79,9	82,2	21,3	22,5	24,8	24,3	24,2
Plâtres	LUXEMBOURG	1000 t	P	8,2	6,7	.	.	.	.	.
	EWG · CEE									
Gebannter und hydraulischer Kalk <sup>d)</sup>	DEUTSCHLAND (B.R.)	1000 t	P	9 698	9 775	2 710	2 857	2 468	2 215	2 873
Chaux grasses et hydrauliques	FRANCE	1000 t	P	3 470	3 468	941	879	890	917	1 041
Calce viva ed Idraulica	ITALIA	1000 t	P	5 355	.	.	.	.	.	.
	NEDERLAND									
Chaux et chaux hydraulique artificielle	BELGIQUE/BELGIË	1000 t	P	2 043	2 021	518	496	536	560	577
Chaux vive	LUXEMBOURG	1000 t	P	3	2	.	.	.	.	.
	EWG · CEE									
<i>darunter-dont:</i>										
Chaux hydrauliques	DEUTSCHLAND (B.R.)	1000 t	P	1 005	1 019	305	290	257	242	332
	FRANCE									
	ITALIA									
	NEDERLAND									
Chaux hydraulique artificielle	BELGIQUE/BELGIË	1000 t	P	5,6	5,1	2,0	1,4	1,4	1,0	3,7
	LUXEMBOURG			—	—	—	—	—	—	—
	EWG · CEE									

a) Ohne zum Absatz bestimmte Zementklinker.  
b) Zerdrückungswiderstand über 100 kg pro cm<sup>2</sup>.  
c) Zerdrückungswiderstand unter 100 kg pro cm<sup>2</sup>.  
d) Einschl. Sinterdolomit.  
e) 1961.

a) Non compris les ciments de clinker destinés à la vente.  
b) Résistance à l'écrasement supérieure à 100 kg par cm<sup>2</sup>.  
c) Résistance à l'écrasement inférieure à 100 kg par cm<sup>2</sup>.  
d) Y compris dolomie frittée.  
e) 1961.

ERZEUGNIS · PRODUIT PRODOTTO · PRODUKT	LAND PAYS/PAESE	m <sup>2</sup> , m <sup>3</sup> , t, hl...	P L C	1962	1963	1963			1964	
						II	III	IV	I	II
Schleifscheiben und sonstige Schleifkörper (mit Korund und Siliciumcarbid), keramisch und aus Silicat . . .	DEUTSCHLAND (B.R.)	1000 t	P	19,5	18,9	4,7	4,7	4,9	5,1	5,2
Abrasivi rigidi e granulari . . . . .	FRANCE									
	ITALIA	1000 t	P	a) 10,9	.	.	.	.	.	.
Meules abrasives . . . . .	NEDERLAND									
	BELGIQUE/BELGIË	1000 t	P	1,8	1,6	0,4	0,4	0,4	0,4	0,4
	LUXEMBOURG			—	—	—	—	—	—	—
	EWG · CEE									
Schleifpapier und Schleifgewebe . . . . .	DEUTSCHLAND (B.R.)	Mio m <sup>2</sup>	P	40,8	43,4	10,7	9,8	11,4	11,9	11,9
Abrasivi flessibili . . . . .	FRANCE									
	ITALIA	Mio m <sup>2</sup>	P	a) 8,6	.	.	.	.	.	.
Toiles et papiers abrasifs . . . . .	NEDERLAND									
	BELGIQUE/BELGIË	Mio m <sup>2</sup>	P	0,3	0,3	0,1	0,1	0,1	0,1	0,1
	LUXEMBOURG			—	—	—	—	—	—	—
	EWG · CEE									

a) 1961.

a) 1961.

ERZEUGNIS · PRODUIT PRODOTTO · PRODUKT	LAND PAYS/PAESE	m <sup>2</sup> , m <sup>3</sup> , t, hl...	P L C	1962	1963	1963			1964	
						II	III	IV	I	II
Flüssigstahl für Stahlguß . . . . .	DEUTSCHLAND (B.R.)	1000 t	P	670	576	137	141	150	157	155
Acier liquide pour moulages . . . . .	FRANCE	1000 t	P	364	344	91	69	93	96	98
Acciaio spillato per getti . . . . .	ITALIA	1000 t	P	197	194	51	45	48	47	42
Vloelbaar staal voor gietwerk . . . . .	NEDERLAND	1000 t	P	18	16	4	4	4	3	3
Acier liquide pour moulages . . . . .	BELGIQUE/BELGIË	1000 t	P	119	102	28	23	25	25	25
Acier liquide pour moulages . . . . .	LUXEMBOURG	1000 t	P	5	3	1	1	1	1	1
	EGKS . CECA	1000 t	P	1 373	1 235	312	283	322	329	324
Blöcke und Halbzeug <sup>a)</sup> . . . . .	DEUTSCHLAND (B.R.)	1000 t	L	1 807	1 599	419	412	360	440	465
Lingots et demi-produits <sup>a)</sup> . . . . .	FRANCE	1000 t	L	375	378	87	80	116	159	147
Lingotti e semi-prodotti <sup>a)</sup> . . . . .	ITALIA	1000 t	L	804	858	213	200	240	202	207
Blokken en halffabrikaten <sup>a)</sup> . . . . .	NEDERLAND	1000 t	L	26	40	8	11	16	10	6
Lingots et demi-produits <sup>a)</sup> . . . . .	BELGIQUE/BELGIË	1000 t	L	231	146	33	45	34	42	44
Lingots et demi-produits <sup>a)</sup> . . . . .	LUXEMBOURG	1000 t	L	5	3	1	1	0	2	2
	EGKS . CECA	1000 t	L	3 248	3 023	761	749	766	855	871
Schwere Profile . . . . .	DEUTSCHLAND (B.R.)	1000 t	P	2 082	1 916	461	526	498	513	555
Profilés lourds . . . . .	FRANCE	1000 t	P	898	848	209	200	236	254	247
Profilati pesanti . . . . .	ITALIA	1000 t	P	597	634	155	149	167	166	159
	NEDERLAND			—	—	—	—	—	—	—
Profilés lourds . . . . .	BELGIQUE/BELGIË	1000 t	P	270	317	75	74	100	112	108
Profilés lourds . . . . .	LUXEMBOURG	1000 t	P	649	626	151	167	166	161	183
	EGKS . CECA	1000 t	P	4 496	4 341	1 051	1 116	1 168	1 206	1 252
Röhrenvormaterial (ohne Blöcke) . . . . .	DEUTSCHLAND (B.R.)	1000 t	P	1 125	1 100	273	267	293	326	324
Ronds et carrés pour tubes . . . . .	FRANCE	1000 t	P	411	394	103	98	93	102	111
Tondi e quadri per tubi . . . . .	ITALIA	1000 t	P	290	276	76	54	71	68	68
	NEDERLAND			—	—	—	—	—	—	—
Ronds et carrés pour tubes . . . . .	BELGIQUE/BELGIË	1000 t	P	4	1	—	1	0	1	4
	LUXEMBOURG			—	—	—	—	—	—	—
	EGKS . CECA	1000 t	P	1 830	1 771	452	420	457	497	506
Walzdraht in Ringen . . . . .	DEUTSCHLAND (B.R.)	1000 t	P	2 063	2 213	483	559	620	668	679
Fil machine en couronnes . . . . .	FRANCE	1000 t	P	1 555	1 621	421	337	423	447	467
Vergella in matasse . . . . .	ITALIA	1000 t	P	603	603	155	116	144	136	127
Walsdraad in ringen . . . . .	NEDERLAND	1000 t	P	128	125	32	30	29	28	39
Fil machine en couronnes . . . . .	BELGIQUE/BELGIË	1000 t	P	639	722	185	170	190	217	218
Fil machine en couronnes . . . . .	LUXEMBOURG	1000 t	P	235	225	58	54	48	55	55
	EGKS . CECA	1000 t	P	5 223	5 510	1 334	1 267	1 454	1 561	1 584

a) Zum Schmieden und sonstigen unmittelbaren Verbrauch (einschließlich Blöcke für Röhren).

a) Pour forge et autre utilisation directe (y compris lingots pour tubes).

ERZEUGNIS · PRODUIT PRODOTTO · PRODUKT	LAND PAYS/PAESE	m <sup>2</sup> , m <sup>3</sup> , t, hl...	P L C	1962	1963	1963			1964	
						II	III	IV	I	II
Grobbleche (3 mm und mehr), warm- und kaltgewalzt . . . . .	DEUTSCHLAND (B.R.)	1000 t	P	3 921	3 512	851	902	911	1 023	1 033
Tôles fortes (3 mm et plus) laminées à chaud et à froid . . . . .	FRANCE	1000 t	P	1 364	1 378	346	316	391	400	446
Lamiere (da 3 mm e oltre) laminata a caldo e a freddo . . . . .	ITALIA	1000 t	P	960	899	233	194	231	203	213
Dikke platen (3 mm en meer) warm- en koudgewalst . . . . .	NEDERLAND	1000 t	P	421	405	99	96	106	105	108
Tôles fortes (3 mm et plus) laminées à chaud et à froid . . . . .	BELGIQUE/BELGIË	1000 t	P	583	540	140	131	139	163	191
	LUXEMBOURG	1000 t	P	120	151	35	39	43	37	49
	EGKS . CECA	1000 t	P	7 369	6 885	1 705	1 678	1 821	1 931	2 040
Feinbleche (< 3 mm), kaltgewalzt. .	DEUTSCHLAND (B.R.)	1000 t	P	2 401	2 688	641	719	673	807	843
Tôles minces (< 3 mm) laminées à froid	FRANCE	1000 t	P	2 929	3 282	858	734	870	955	1 018
Lamiere laminata a freddo (< 3 mm) .	ITALIA	1000 t	P	1 284	1 624	408	413	406	395	469
Dunne platen (< 3 mm) koudgewalst	NEDERLAND	1000 t	P	836	966	251	234	234	266	268
Tôles minces (< 3 mm) laminées à froid	BELGIQUE/BELGIË	1000 t	P	1 048	1 275	329	299	347	372	388
	LUXEMBOURG	1000 t	P	288	288	72	74	72	76	70
	EGKS . CECA	1000 t	P	8 785	10 123	2 559	2 473	2 602	2 871	3 056
Transformatoren- und Dynamobleche	DEUTSCHLAND (B.R.)	1000 t	P	284	254	64	59	68	62	72
Tôles magnétiques . . . . .	FRANCE	1000 t	P	196	178	48	40	46	52	55
Lamierini magnetici . . . . .	ITALIA	1000 t	P	68	75	19	19	20	22	19
Tôles magnétiques . . . . .	NEDERLAND			—	—	—	—	—	—	—
	BELGIQUE/BELGIË	1000 t	P	42	42	12	10	9	10	13
	LUXEMBOURG			—	—	—	—	—	—	—
	EGKS . CECA	1000 t	P	590	549	143	128	143	145	159
Weißblech, Weißband, sonstige verzinn- und überzogene Bleche . . .	DEUTSCHLAND (B.R.)	1000 t	P	671	695	179	194	162	183	213
Fer-blanc, tôles étamées et revêtues .	FRANCE	1000 t	P	948	999	266	231	271	308	322
Banda e lamiera stagnata e rivestite .	ITALIA	1000 t	P	263	325	87	81	81	66	89
Blik, vertinde en beklede platen . . .	NEDERLAND	1000 t	P	199	248	73	54	55	67	75
Fer-blanc, tôles étamées et revêtues .	BELGIQUE/BELGIË	1000 t	P	499	600	156	137	159	166	173
	LUXEMBOURG									
	EGKS . CECA	1000 t	P	2 580	2 867	761	697	728	790	872

ERZEUGNIS · PRODUIT PRODOTTO · PRODUKT	LAND PAYS/PAESE	m <sup>2</sup> , m <sup>3</sup> , t, hl...	P L C	1962	1963	1963			1964	
						II	III	IV	I	II
Stahlröhren a)	DEUTSCHLAND (B.R.)	1000 t	P	2 654	2 344	584	620	593	658	.
Tubes d'acier	FRANCE	1000 t	L	1 098	1 113	314	251	293	304	343
Tubi di acciaio	ITALIA	1000 t	P	1 283	1 366	350	325	353	335	288
Stalen buizen	NEDERLAND	1000 t	P	141	145	35	38	36	41	43
Tubes d'acier	BELGIQUE/BELGIË	1000 t	P	221	235	60	55	64	69	.
Tubes d'acier	LUXEMBOURG	1000 t	P	84	83	19	22	23	23	22
davon- <i>soit</i> :	EWG · CEE	1000 t		5 481	5 286	1 362	1 311	1 362	1 430	.
Nahtlose Röhren	DEUTSCHLAND (B.R.)	1000 t	P	1 360	1 333	324	340	355	370	370
Tubes sans soudure b)	FRANCE	1000 t	L	472	445	128	96	107	115	125
Tubi senza saldatura	ITALIA	1000 t	P	793	817	203	196	220	204	182
Tubes sans soudure.	NEDERLAND									
	BELGIQUE/BELGIË	1000 t	P	63	68	16	16	18	21	.
	LUXEMBOURG			—	—	—	—	—	—	—
	EWG · CEE									
Geschweißte Röhren a)	DEUTSCHLAND (B.R.)	1000 t	P	1 294	1 011	260	280	238	288	.
Tubes soudés	FRANCE	1000 t	L	626	668	186	155	186	189	218
Tubi saldati	ITALIA	1000 t	P	490	549	147	129	133	131	106
Tubes soudés (y compris hors tôle)	NEDERLAND									
Tubes soudés	BELGIQUE/BELGIË	1000 t	P	158	167	44	39	46	48	.
	LUXEMBOURG	1000 t	P	84	83	19	22	23	23	22
	EWG · CEE									
Blankstahl	DEUTSCHLAND (B.R.)	1000 t	P	558	507	125	130	129	147	.
Barres étirées	FRANCE	1000 t	L	364	369	95	78	106	109	107
Barres étirées	ITALIA									
	NEDERLAND									
	BELGIQUE/BELGIË	1000 t	P	25	25	6	5	7	7	8
	LUXEMBOURG									
	EWG · CEE									
Kaltband und Kaltbandprofile	DEUTSCHLAND (B.R.)	1000 t	P	1 243	1 132	276	275	287	320	.
Feuillards à froid	FRANCE	1000 t	L	193	198	54	37	54	55	53
Feuillards et profilés à froid	ITALIA									
Feuillards à froid	NEDERLAND									
	BELGIQUE/BELGIË	1000 t	P	169	199	51	48	54	57	62
	LUXEMBOURG	1000 t	P	19	21	5	5	6	6	6
	EWG · CEE									
Gezogener Draht	DEUTSCHLAND (B.R.)	1000 t	P	1 285	1 301	301	325	342	367	.
Fil tréfilé simple	FRANCE	1000 t	L	746	786	220	169	213	220	229
Getrokken draad.	ITALIA									
Fil tréfilé simple	NEDERLAND	1000 t	P	133	136	34	32	37	36	36
	BELGIQUE/BELGIË	1000 t	L	617	630	166	148	163	169	181
	LUXEMBOURG									
	EWG · CEE									

a) Teilweise geschätzt.  
b) Einschl. aus Röhren hergestellte Flaschen.

a) Partiellement estimé.  
b) Y compris bouteilles obtenues à partir de tubes d'acier.



Erzeugung und erste Verarbeitung  
von NE-Metallen; GießereienProduction et première transformation  
des métaux non ferreux; fonderiesProduzione e prima trasformazione  
di metalli non ferrosi; fonderieVervaardiging en bewerking  
van non-ferro metalen; gieterijen

ERZEUGNIS · PRODUIT PRODOTTO · PRODUKT	LAND PAYS/PAESE	m <sup>2</sup> , m <sup>3</sup> , t, hl...	P L C	1962	1963	1963			1964	
						II	III	IV	I	II
Halbzeug aus Zink u. -legierungen <sup>a)</sup>	DEUTSCHLAND (B.R.)	1000 t	P	75,7	69,6	16,5	16,2	19,3	20,2	21,1
Zinc laminé	FRANCE	1000 t	L	70,9	62,1	14,8	13,2	17,9	19,3	18,9
Semilavorati di zinco	ITALIA	1000 t	P	9,8	10,4	.	.	.	.	.
Demi-produits en zinc <sup>e)</sup>	BELGIQUE/BELGIË	1000 t	P	46,3	44,7	10,9	9,7	13,0	12,4	.
	LUXEMBOURG									
	EWG · CEE									
Halbzeug aus Aluminium und -legierungen <sup>a) b)</sup>	DEUTSCHLAND (B.R.)	1000 t	P	246,0	255,0	61,0	64,7	65,6	75,4	78,7
Demi-produits en aluminium et alliages légers <sup>c)</sup>	FRANCE	1000 t	L	157,1	165,3	43,2	35,1	45,4	48,1	48,0
Semilavorati d'alluminio	ITALIA	1000 t	P	97	107	.	.	.	.	.
Demi-produits en aluminium	BELGIQUE/BELGIË	1000 t	P	80,7	95,5	22,3	22,9	28,7	29,0	31,7
	LUXEMBOURG									
	EWG · CEE									
<i>darunter-dont:</i>										
Leitmaterial aus Aluminium und -legierungen <sup>a) b)</sup>	DEUTSCHLAND (B.R.)	1000 t	P	25,2	22,8	4,6	6,8	6,0	6,9	7,2
Fil d'aluminium (pour fils électriques)	FRANCE	1000 t	L	27,2	24,8	6,4	5,4	5,8	6,7	7,8
Fili elettrici ed altri trafilati in alluminio	ITALIA	1000 t	P	9	9	.	.	.	.	.
	NEDERLAND			—	—	—	—	—	—	—
	BELGIQUE/BELGIË									
	LUXEMBOURG									
	EWG · CEE									
Halbzeug aus Kupfer und -legierungen <sup>a) d)</sup>	DEUTSCHLAND (B.R.)	1000 t	P	576,6	592,9	142,0	145,4	155,1	181,1	188,4
Demi-produits en cuivre et alliages de cuivre	FRANCE	1000 t	L	334,6	351,4	92,4	69,2	102,0	103,8	104,5
Semilavorati di rame e sue leghe	ITALIA	1000 t	P	294	323	.	.	.	.	.
Demi-produits en cuivre allié et non allié	BELGIQUE/BELGIË	1000 t	P	114,2	124,2	30,2	27,1	34,2	37,8	38,5
	LUXEMBOURG									
	EWG · CEE									
<i>darunter-dont:</i>										
Leitmaterial aus Kupfer und -legierungen <sup>a) d)</sup>	DEUTSCHLAND (B.R.)	1000 t	P	251,1	252,1	60,3	61,6	64,8	81,5	84,8
Fils de cuivre (pour fils électriques)	FRANCE	1000 t	L	155,3	162,1	42,8	32,2	47,4	48,3	49,5
Fili elettrici ed altri trafilati in rame	ITALIA	1000 t	P	128	139,8	.	.	.	.	.
	NEDERLAND									
	BELGIQUE/BELGIË									
	LUXEMBOURG									
	EWG · CEE									

a) Ohne Auflageanteil von plattiertem Material.

b) Einschließlich Kabel aus Stahlaluminium.

c) Einschließlich Aluminiumfolien.

d) Einschließlich Kabel aus Stahlkupfer.

e) Einschließlich kleiner Mengen von Halbzeug aus Zinn, Nickel, usw.

a) Non compris, pour le matériel revêtu, le poids de la couche de revêtement.

b) Y compris câbles d'aluminium avec âme d'acier.

c) Y compris feuilles minces d'aluminium.

d) Y compris câbles de cuivre avec âme d'acier.

e) Y compris de faibles tonnages de demi-produits en étain, nickel, etc.

ERZEUGNIS · PRODUIT PRODOTTO · PRODUKT	LAND PAYS/PAESE	m <sup>2</sup> , m <sup>3</sup> , t, hl...	P L C	1962	1963	1963			1964	
						II	III	IV	I	II
Halbzeug aus Blei und -legierungen <sup>a)</sup> .	DEUTSCHLAND (B.R.)	1000 t	P	47,1	43,3	10,9	11,9	12,0	11,7	12,4
Demi-produits en plomb . . . . .	FRANCE	1000 t	L	43,4	44,1	12,5	11,2	11,7	10,3	12,6
Semilavorati di piombo . . . . .	ITALIA	1000 t	P	38,0	38,5	.	.	.	.	.
Halfabrikaten van lood en -legeringen	NEDERLAND	1000 t	P	17,6	16,3	4,0	4,1	4,8	4,3	.
Demi-produits en plomb . . . . .	BELGIQUE/BELGIË LUXEMBOURG	1000 t	P	27,8	26,8	6,5	6,8	7,8	7,0	6,5
darunter-dont:										
Plomb : tuyaux, siphons . . . . .	DEUTSCHLAND (B.R.)									
Tubi di piombo . . . . .	FRANCE	1000 t	L	24,8	25,3	7,1	6,0	6,9	6,2	6,9
Buizen van lood en -legeringen . . . .	ITALIA	1000 t	P	17,4	18,3	.	.	.	.	.
	NEDERLAND	1000 t	P	3,2	3,7	0,9	0,9	1,1	0,9	.
	BELGIQUE/BELGIË LUXEMBOURG									
EWG · CEE										
Eisengußzeugung . . . . .	DEUTSCHLAND (B.R.)	1000 t	P	3 507	3 320	785	815	870	918	920
Moulages de fonte: total . . . . .	FRANCE	1000 t	P	1 520	1 532	395	302	426	434	440
Getti di ghisa, totale . . . . .	ITALIA	1000 t	P	980	1 090	280	260	300	272	239
Ijzergietwerk . . . . .	NEDERLAND	1000 t	P	230	216	55	48	62	54	.
Moulages de fonte: total . . . . .	BELGIQUE/BELGIË LUXEMBOURG	1000 t	P	351	356	92	85	95	92	94
darunter-dont:										
Rohre und Formstücke . . . . .	DEUTSCHLAND (B.R.)	1000 t	P	507	471	111	125	117	126	121
Tubes et raccords en fonte . . . . .	FRANCE	1000 t	P	570	533	131	107	146	146	148
Tubi e raccordi di ghisa . . . . .	ITALIA	1000 t	P	37	47	11	10	17	12	10
	NEDERLAND									
Tubes et raccords en fonte . . . . .	BELGIQUE/BELGIË LUXEMBOURG	1000 t	P	33	28	8	7	8	8	7
EWG · CEE										
Guter Stahlguß . . . . .	DEUTSCHLAND (B.R.)	1000 t	P	356	299	71	73	78	83	81
Moulages d'acier parachevés . . . . .	FRANCE	1000 t	P	(223)	(213)	(55)	(42)	(58)	(58)	(62)
Getti grezzi di acciaio . . . . .	ITALIA	1000 t	P	113	114	30	26	29	19	23
Staalgieterwerk . . . . .	NEDERLAND	1000 t	P	9	9	3	3	2	3	2
Moulages d'acier parachevés . . . . .	BELGIQUE/BELGIË	1000 t	P	73	64	17	14	16	15	15
Moulages d'acier parachevés . . . . .	LUXEMBOURG	1000 t	P	3	3	1	1	1	1	1
EWG · CEE		1000 t	P	(777)	(702)	(177)	(159)	(181)	(179)	(185)

a) Ohne Auflageanteil von plattiertem Material.

a) Non compris, pour le matériel revêtu, le poids de la couche de revêtement.



Schmiede-, Preß- und Hammerwerke  
sowie StahlverformungForge, estampage, emboutissage  
et industries connexes

## Forgiatura, stampaggio, imbutitura e industrie collegate

## Smeed-, pers-, stampwerk, e.d.

ERZEUGNIS · PRODUIT PRODOTTO · PRODUKT	LAND PAYS/PAESE	m <sup>2</sup> , m <sup>3</sup> , t, hl...	P L C	1962	1963	1963			1964	
						II	III	IV	I	II
Schmiedeerzeugnisse insgesamt . . . .	DEUTSCHLAND (B.R.) FRANCE	1000 t	P	1 261	1 199	289	297	304	343	.
Pezzi forgiati . . . . .	ITALIA NEDERLAND BELGIQUE/BELGIË LUXEMBOURG	1000 t	P	166	156	39	36	40	38	40
Produits de forge et d'estampage, total	LUXEMBOURG	1000 t	P	7	6	2	2	1	2	2
<i>darunter-dont:</i>	EWG · CEE									
Rollendes Eisenbahnzeug . . . . .	DEUTSCHLAND (B.R.)	1000 t	P	172	150	37	38	34	42	41
Bandages, essieux, frettes et centres de roues . . . . .	FRANCE	1000 t	P	34	30	9	6	7	9	.
Cerchioni, assali, centri di ruota . . . .	ITALIA	1000 t	P	37	43	12	10	12	11	12
Essieux, bandages et traverses . . . . .	NEDERLAND BELGIQUE/BELGIË LUXEMBOURG	1000 t	P	—	—	—	—	—	—	—
	EWG · CEE	1000 t	P	278	.	.	.	.	.	.
Preß-, Zieh- und Stanzteile . . . . .	DEUTSCHLAND (B.R.)	1000 t	P	217	222	56	56	55	58	.
Découpage et gros emboutissage de la tôle d'acier . . . . .	FRANCE	1000 t	L	(201)	.	.	.	.	.	.
Découpage et gros emboutissage de la tôle d'acier . . . . .	ITALIA NEDERLAND BELGIQUE/BELGIË LUXEMBOURG	1000 t	P	16	9	3	2	2	2	3
	EWG · CEE									
Schrauben, Bolzen, Nieten . . . . .	DEUTSCHLAND (B.R.)	1000 t	P	329,8	307,8	73,6	76,4	79,4	88,2	88,0
Boulonnerie et visserie (en fer) . . . .	FRANCE	1000 t	L	149,6	134,8	34,8	28,1	36,3	38,5	.
Viteria e bulloneria filettata . . . . .	ITALIA	1000 t	P	22,0	.	.	.	.	.	.
Klinknagels, bouten, moeren, schroev- ven e.d. . . . .	NEDERLAND	1000 t	L	a) 30,8	.	.	.	.	.	.
Boulonnerie et visserie, pitonnerie, rivets . . . . .	BELGIQUE/BELGIË LUXEMBOURG	1000 t	L	51,7	42,3	11,2	9,5	10,8	10,4	11,1
	EWG · CEE									

a) 1961.

a) 1961.



ERZEUGNIS · PRODUIT PRODOTTO · PRODUKT	LAND PAYS/PAESE	m <sup>2</sup> , m <sup>3</sup> t, hl...	P L C	1962	1963	1963			1964	
						II	III	IV	I	II
Raumheizöfen mit Kohlenbeheizung Poêles et cuisinières (au bois et au charbon)	DEUTSCHLAND (B.R.)	1000 st	P	787,0	895,1	207,2	225,9	275,2	260,7	265,0
	FRANCE	1000 p	P	620	.	.	.	.	.	.
	ITALIA									
	NEDERLAND	1000 st	L	399,7	387,4	104,4	102,1	86,6	58,8	.
	BELGIQUE/BELGIË LUXEMBOURG	1000 t	L	56,2	.	.	.	.	.	.
	EWG · CEE									
Raumheizöfen mit Ölbeheizung <sup>a)</sup> Poêles à mazout	DEUTSCHLAND (B.R.)	1000 st	P	849,5	1 240,3	290,4	344,3	349,4	258,9	258,3
	FRANCE	1000 p	L	355,7	.	66,8	132,9	.	.	.
	ITALIA									
	NEDERLAND	1000 st	L	66,5	111,4	14,7	42,7	34,6	33,0	.
	BELGIQUE/BELGIË LUXEMBOURG			—	—	—	—	—	—	—
	EWG · CEE									
Oliehaarden en -kachels <sup>a)</sup>	DEUTSCHLAND (B.R.)	1000 st	P	678,7	668,4	157,7	158,9	174,9	176,9	192,1
	FRANCE	1000 p	L	614,8	655,8	180,6	155,7	154,8	174,0	.
	ITALIA									
	NEDERLAND	1000 p	L	[48]	.	.	.	.	.	.
	BELGIQUE/BELGIË LUXEMBOURG			—	—	—	—	—	—	—
	EWG · CEE									
Wasserheizer mit Gasbeheizung Chauffe-eau et chauffe-bains instantanés à gaz	DEUTSCHLAND (B.R.)	1000 st	P	678,7	668,4	157,7	158,9	174,9	176,9	192,1
	FRANCE	1000 p	L	614,8	655,8	180,6	155,7	154,8	174,0	.
	ITALIA									
	NEDERLAND	1000 p	L	[48]	.	.	.	.	.	.
	BELGIQUE/BELGIË LUXEMBOURG			—	—	—	—	—	—	—
	EWG · CEE									
Chauffe-eau et chauffe-bains non électr.	DEUTSCHLAND (B.R.)	1000 st	P	678,7	668,4	157,7	158,9	174,9	176,9	192,1
	FRANCE	1000 p	L	614,8	655,8	180,6	155,7	154,8	174,0	.
	ITALIA									
	NEDERLAND	1000 p	L	[48]	.	.	.	.	.	.
	BELGIQUE/BELGIË LUXEMBOURG			—	—	—	—	—	—	—
	EWG · CEE									
Gaskocher	DEUTSCHLAND (B.R.)	1000 st	P	70,4	62,5	17,4	20,1	13,5	14,8	18,9
	FRANCE									
	ITALIA									
	NEDERLAND	1000 st	L	190,9	209,6	59,5	52,6	48,3	66,8	.
	BELGIQUE/BELGIË LUXEMBOURG	1000 t	P	10,6	.	.	.	.	.	.
	EWG · CEE									
Gaskomforen Réchauds à gaz	DEUTSCHLAND (B.R.)	1000 st	P	70,4	62,5	17,4	20,1	13,5	14,8	18,9
	FRANCE									
	ITALIA									
	NEDERLAND	1000 st	L	190,9	209,6	59,5	52,6	48,3	66,8	.
	BELGIQUE/BELGIË LUXEMBOURG	1000 t	P	10,6	.	.	.	.	.	.
	EWG · CEE									
Schlösser und Beschläge Serrurerie, ferronnerie	DEUTSCHLAND (B.R.)	1000 t	P	219,8	222,1	54,2	54,5	56,8	59,5	60,7
	FRANCE	1000 t	L	61,7	67,6	18,1	14,3	19,1	20,0	21,2
	ITALIA	1000 t	P	22,5	.	.	.	.	.	.
	NEDERLAND									
	BELGIQUE/BELGIË LUXEMBOURG	1000 t	L	12,4	.	.	.	.	.	.
	EWG · CEE									
Ferramenta e minuterie metalliche Serrurerie et quincaillerie	DEUTSCHLAND (B.R.)	1000 t	P	219,8	222,1	54,2	54,5	56,8	59,5	60,7
	FRANCE	1000 t	L	61,7	67,6	18,1	14,3	19,1	20,0	21,2
	ITALIA	1000 t	P	22,5	.	.	.	.	.	.
	NEDERLAND									
	BELGIQUE/BELGIË LUXEMBOURG	1000 t	L	12,4	.	.	.	.	.	.
	EWG · CEE									
Stahlmöbel und Stahlblecheinrichtungsgegenstände <sup>b)</sup> Mobillier métallique	DEUTSCHLAND (B.R.)	1000 t	P	163,3	168,2	40,8	41,5	45,7	52,2	56,9
	FRANCE	1000 t	C	156,4	154,8	39,8	32,4	42,9	39,4	.
	ITALIA	1000 t	P	22,5	.	.	.	.	.	.
	NEDERLAND									
	BELGIQUE/BELGIË LUXEMBOURG	1000 t	L	43,2	.	.	.	.	.	.
	EWG · CEE									
Mobill metallici Mobillier métallique	DEUTSCHLAND (B.R.)	1000 t	P	163,3	168,2	40,8	41,5	45,7	52,2	56,9
	FRANCE	1000 t	C	156,4	154,8	39,8	32,4	42,9	39,4	.
	ITALIA	1000 t	P	22,5	.	.	.	.	.	.
	NEDERLAND									
	BELGIQUE/BELGIË LUXEMBOURG	1000 t	L	43,2	.	.	.	.	.	.
	EWG · CEE									

a) Mit eigener Abgasabführung.  
b) Ohne Stahldrahtmatratzen und Bettstellen.

a) Avec dispositif pour l'évacuation des gaz.  
b) Non compris les matelas et les lits à ressorts métalliques.

ERZEUGNIS · PRODUIT PRODOTTO · PRODUKT	LAND PAYS/PAESE	m <sup>2</sup> , m <sup>3</sup> , t, hl...	P L C	1962	1963	1963			1964	
						II	III	IV	I	II
Feilen und Raspeln . . . . .	DEUTSCHLAND (B.R.)	t	P	3 723	4 175	935	1 297	963	975	933
Limes et râpes . . . . .	FRANCE	t	L	2 495	2 514	645	504	675	720	654
	ITALIA									
	NEDERLAND									
	BELGIQUE/BELGIË									
	LUXEMBOURG			—	—	—	—	—	—	—
	EWG · CEE									
Handfeuerlöcher . . . . .	DEUTSCHLAND (B.R.)	1000 st	P	759,2	787,6	181,3	207,5	215,6	200,0	207,9
Extincteurs portatifs, seaux-pompes .	FRANCE	1000 p	L	705,6	501,9	123,0	115,2	144,6	140,7	127,5
	ITALIA									
	NEDERLAND									
Extincteurs portatifs . . . . .	BELGIQUE/BELGIË	1000 t	P	0,6	.	.	.	.	.	.
	LUXEMBOURG			—	—	—	—	—	—	—
	EWG · CEE									

ERZEUGNIS · PRODUIT PRODOTTO · PRODUKT	LAND PAYS/PAESE	m <sup>2</sup> , m <sup>3</sup> , t, hl...	P L C	1962	1963	1963			1964	
						II	III	IV	I	II
Dreirad-, Vierrad-, Raupenschlepper Tracteurs agric. à roues et à chenilles Trattori agricoli, stradali, altri . . . . .	DEUTSCHLAND (B.R.)	1000 st	P	108,7	84,6	20,5	19,8	19,7	24,9	24,9
	FRANCE	1000 p	P	60,4	68,5	19,0	12,9	19,6	20,9	20,3
	ITALIA	1000 p	P	49,4	53,8	15,9	11,3	11,6	15,7	15,5
	NEDERLAND			—	—	—	—	—	—	—
	BELGIQUE/BELGIË			—	—	—	—	—	—	—
	LUXEMBOURG			—	—	—	—	—	—	—
EWG · CEE										
Einachsschlepper u. andere einachsige Motorgeräte . . . . . Motoculteurs et mototreuilis . . . . .	DEUTSCHLAND (B.R.)	1000 st	P	77,0	77,5	30,2	11,5	12,2	23,4	33,2
	FRANCE	1000 p	P	38,7	36,4	12,4	7,3	8,0	11,0	15,6
	ITALIA			—	—	—	—	—	—	—
	NEDERLAND			—	—	—	—	—	—	—
	BELGIQUE/BELGIË			—	—	—	—	—	—	—
	LUXEMBOURG			—	—	—	—	—	—	—
EWG · CEE										
Strohpresen, -binder, Aufnahmepres- sen für Heu und Stroh . . . . . Ramasseuses-presses . . . . .	DEUTSCHLAND (B.R.)	1000 st	P	20,0	21,4	6,8	3,9	5,1	5,9	6,0
	FRANCE	1000 p	P	32,6	31,3	9,2	5,0	8,3	9,8	10,4
	ITALIA			—	—	—	—	—	—	—
	NEDERLAND			—	—	—	—	—	—	—
	BELGIQUE/BELGIË			—	—	—	—	—	—	—
	LUXEMBOURG			—	—	—	—	—	—	—
EWG · CEE										
Mähdrescher . . . . . Moissonneuses-batteuses . . . . .	DEUTSCHLAND (B.R.)	1000 st	P	[30]	21,3	5,2	4,8	5,4	—	—
	FRANCE	1000 p	P	3,3	3,2	1,3	0,7	0,4	0,4	0,7
	ITALIA			—	—	—	—	—	—	—
	NEDERLAND			—	—	—	—	—	—	—
	BELGIQUE/BELGIË			—	—	—	—	—	—	—
	LUXEMBOURG			—	—	—	—	—	—	—
EWG · CEE										
Büromaschinen, insgesamt <sup>b)</sup> . . . . . Macchine da scrivere e macchine cal- colatrici . . . . .	DEUTSCHLAND (B.R.)	1000 st	P	1 367,0	1 354,5	342,4	304,0	346,7	376,4	377,7
	FRANCE			—	—	—	—	—	—	—
	ITALIA	1000 p	P	1 375,5	1 459,7	367,7	305,2	409,1	407,3	358,3
	NEDERLAND			—	—	—	—	—	—	—
	BELGIQUE/BELGIË			—	—	—	—	—	—	—
	LUXEMBOURG			—	—	—	—	—	—	—
darunter-dont:	EWG · CEE									
Rechenmaschinen . . . . . Macchine calcolatrici . . . . .	DEUTSCHLAND (B.R.)	1000 st	P	215,1	186,2	47,8	43,1	43,5	49,7	57,3
	FRANCE			—	—	—	—	—	—	—
	ITALIA	1000 p	P	704,2	726,3	186,2	153,4	196,2	181,4	146,1
	NEDERLAND			—	—	—	—	—	—	—
	BELGIQUE/BELGIË			—	—	—	—	—	—	—
	LUXEMBOURG			—	—	—	—	—	—	—
EWG · CEE										

a) Wenn nichts anderes vermerkt, enthalten die Angaben dieses Kapitels auch Zubehör, Einzel- und Ersatzteile.  
b) Schreib-, Rechen- und Buchungsmaschinen, Registrier- und Kontrollkassen, Vervielfältigungs- und Adressiermaschinen, ausschließlich sonstige Büromaschinen.

a) Sauf mention contraire, les données de ce chapitre comprennent également les accessoires, pièces détachées et pièces de rechange.  
b) Machines à écrire, à calculer, machines comptables, caisses enregistreuses et de contrôle, machines multiplicatrices et adressographes, à l'exclusion des autres machines de bureau.

ERZEUGNIS · PRODUIT PRODOTTO · PRODUKT	LAND PAYS/PAESE	m <sup>2</sup> , m <sup>3</sup> , t, hl...	P L C	1962	1963	1963			1964	
						II	III	IV	I	II
Schreibmaschinen <sup>a)</sup> . . . . .	DEUTSCHLAND (B.R.)	1000 st	P	1 015,9	1 023,5	258,5	228,1	267,0	285,9	297,1
Machines à écrire <sup>a)</sup> . . . . .	FRANCE	1000 p	L	163,2	88,9	21,5	16,2	26,4	21,8	.
Macchine da scrivere <sup>a)</sup> . . . . .	ITALIA	1000 p	P	671,3	733,4	181,4	151,8	212,8	225,9	212,2
	NEDERLAND									
	BELGIQUE/BELGIÉ									
	LUXEMBOURG			—	—	—	—	—	—	—
	EWG · CEE									
Metallbearbeitungsmaschinen . . . . .	DEUTSCHLAND (B.R.)	1000 t	P	364,8	305,4	75,4	70,3	81,3	70,2	77,1
Machines-outils pour métaux . . . . .	FRANCE	1000 t	L	75,1	67,0	18,7	12,4	18,5	18,3	.
Macchine utensili per metalli . . . . .	ITALIA	1000 t	P	90,0	100,0	.	.	.	.	.
Gereedschapswerktuigen voor metaal- bewerking (excl. delen) . . . . .	NEDERLAND	1000 t	L	[10]	.	.	.	.	.	.
Machines-outils pour métaux . . . . .	BELGIQUE/BELGIÉ	1000 t	L	(13,8)	.	.	.	.	.	.
	LUXEMBOURG									
	EWG · CEE									
<i>davon- soit:</i>										
— der spanabhebenden Formung . . . . .	DEUTSCHLAND (B.R.)	1000 t	P	200,1	178,5	44,6	41,6	47,2	40,6	43,1
— travaillant par enlèvement du métal	FRANCE	1000 t	L	48,4	44,9	12,6	8,3	12,1	12,0	11,5
— operanti per asporto . . . . .	ITALIA	1000 t	P	64,7	.	.	.	.	.	.
	NEDERLAND									
— travaillant par enlèvement du métal	BELGIQUE/BELGIÉ	1000 t	L	(8,5)	.	.	.	.	.	.
	LUXEMBOURG			—	—	—	—	—	—	—
	EWG · CEE									
— der spanlosen Formung . . . . .	DEUTSCHLAND (B.R.)	1000 t	P	164,6	126,9	30,8	28,7	34,1	29,6	34,0
— travaillant par déformation du métal	FRANCE	1000 t	L	26,7	22,2	6,2	4,2	6,4	6,3	.
— operanti per deformazione . . . . .	ITALIA	1000 t	P	25,3	.	.	.	.	.	.
	NEDERLAND									
— travaillant par déformation du métal	BELGIQUE/BELGIÉ	1000 t	L	(5,3)	.	.	.	.	.	.
	LUXEMBOURG									
	EWG · CEE									
Textilmaschinen . . . . .	DEUTSCHLAND (B.R.)	1000 t	P	122,8	117,2	27,5	28,2	32,3	32,9	32,7
Matériel textile . . . . .	FRANCE	1000 t	L	39,9	37,3	10,3	7,8	9,8	11,3	12,1
Macchine tessili . . . . .	ITALIA	1000 t	P	<sup>b)</sup> 83,5	.	.	.	.	.	.
	NEDERLAND									
Machines textiles et matériel connexe .	BELGIQUE/BELGIÉ	1000 t	L	27,9	27,7	5,3	5,8	9,5	6,3	8,7
	LUXEMBOURG			—	—	—	—	—	—	—
	EWG · CEE									
<i>davon- soit:</i>										
Maschinen für Spinnerei, Zwihrerei, Seilerei <sup>a)</sup> . . . . .	DEUTSCHLAND (B.R.)	1000 t	P	29,8	26,6	6,0	6,6	7,3	7,5	8,0
Matériel de filature et de retordage <sup>a)</sup> .	FRANCE	1000 t	L	22,9	20,3	5,8	4,1	5,0	6,3	6,5
	ITALIA									
	NEDERLAND									
Machines de préparation, cordage, fila- ture . . . . .	BELGIQUE/BELGIÉ	1000 t	L	<sup>b)</sup> 8,1	.	.	.	.	.	.
	LUXEMBOURG			—	—	—	—	—	—	—
	EWG · CEE									

a) Ohne Zubehör, Einzel- und Ersatzteile.  
b) 1961.

a) Non compris accessoires, pièces détachées et de rechange.  
b) 1961.

ERZEUGNIS · PRODUIT PRODOTTO · PRODUKT	LAND PAYS/PAESE	m <sup>2</sup> , m <sup>3</sup> , t, hl...	P L C	1962	1963	1963			1964	
						II	III	IV	I	II
Vorbereitungs- u. Hilfsmaschinen für die Weberei <sup>a)</sup> . . . . . Matériel de préparation au tissage <sup>a)</sup> . .	DEUTSCHLAND (B.R.)	1000 t	P	9,6	10,9	2,8	2,7	3,0	3,5	3,3
	FRANCE	1000 t	L	2,4	2,5	0,7	0,5	0,8	0,6	0,7
	ITALIA									
	NEDERLAND									
	BELGIQUE/BELGIË				b)					
	LUXEMBOURG				—	—	—	—	—	—
EWG · CEE										
Webmaschinen (ohne Bandwebsma- schinen <sup>a)</sup> . . . . . Métiers à tisser <sup>a)</sup> . . . . .	DEUTSCHLAND (B.R.)	1000 t	P	10,6	9,4	2,6	1,9	2,2	2,3	1,9
	FRANCE	1000 t	L	5,0	4,6	1,1	0,9	1,3	1,2	1,8
	ITALIA									
	NEDERLAND									
	BELGIQUE/BELGIË	1000 t	L	f) 12,8	.	.	.	.	.	.
	LUXEMBOURG			—	—	—	—	—	—	—
EWG · CEE										
Matériel de tissage et de bonneterie .	DEUTSCHLAND (B.R.)	1000 t	P	19,9	20,0	4,7	4,8	5,5	5,7	5,7
	FRANCE	1000 t	L	0,3	0,4	0,1	0,1	0,1	0,2	0,2
	ITALIA									
	NEDERLAND									
	BELGIQUE/BELGIË	1000 t	L	b)						
	LUXEMBOURG			—	—	—	—	—	—	—
EWG · CEE										
Strick- und Wirkmaschinen <sup>a)</sup> <sup>c)</sup> . . . Matériel de bonneterie <sup>a)</sup> . . . . .	DEUTSCHLAND (B.R.)	1000 t	P	13,5	13,3	2,8	3,5	4,1	3,6	3,5
	FRANCE	1000 t	L	2,8	2,8	0,8	0,7	0,8	0,7	0,8
	ITALIA									
	NEDERLAND									
	BELGIQUE/BELGIË	1000 t	L	f) 0,4	.	.	.	.	.	.
	LUXEMBOURG			—	—	—	—	—	—	—
EWG · CEE										
Textilveredlungsmaschinen <sup>a)</sup> <sup>d)</sup> . . . Mat. de teinture, apprêt et finissage <sup>a)</sup> .	DEUTSCHLAND (B.R.)	1000 t	P	39,4	36,7	8,6	8,8	9,9	10,2	10,3
	FRANCE	1000 t	L	6,6	6,7	1,7	1,6	1,8	2,4	2,2
	ITALIA									
	NEDERLAND									
	BELGIQUE/BELGIË	1000 t	L	f) 4,5	.	.	.	.	.	.
	LUXEMBOURG			—	—	—	—	—	—	—
EWG · CEE										
Zubehör, Einzel- und Ersatzteile . . . Accessoires et divers . . . . .	DEUTSCHLAND (B.R.)	1000 t	P	648,2	611,1	140,1	149,7	164,5	154,3	164,1
	FRANCE	1000 p	L	158,8	139,1	36,1	28,8	38,5	29,4	29,6
	ITALIA	1000 p	P	435,6	536,6	140,9	118,7	148,3	141,7	187,9
	NEDERLAND									
	BELGIQUE/BELGIË									
	LUXEMBOURG			—	—	—	—	—	—	—
EWG · CEE										
Nähmaschinen <sup>a)</sup> <sup>e)</sup> . . . . . Machines à coudre . . . . . Macchine da cucire . . . . .	DEUTSCHLAND (B.R.)	1000 st	P	648,2	611,1	140,1	149,7	164,5	154,3	164,1
	FRANCE	1000 p	L	158,8	139,1	36,1	28,8	38,5	29,4	29,6
	ITALIA	1000 p	P	435,6	536,6	140,9	118,7	148,3	141,7	187,9
	NEDERLAND									
	BELGIQUE/BELGIË									
	LUXEMBOURG			—	—	—	—	—	—	—
EWG · CEE										

a) Ohne Zubehör, Einzel- und Ersatzteile.  
b) In der vorhergehenden Position enthalten.  
c) Einschl. verschiedener Spezialmaschinen.  
d) Einschl. Filz- und Hucmaschinen.  
e) Industrie- und Haushaltsnäähmaschinen.  
f) 1961.

a) Non compris accessoires, pièces détachées et de rechange.  
b) Compris dans la position précédente.  
c) Y compris certaines machines textiles spéciales.  
d) Y compris machines pour feutre et chapeaux.  
e) Familiales et industrielles.  
f) 1961.

ERZEUGNIS · PRODUIT PRODOTTO · PRODUKT	LAND PAYS/PAESE	m <sup>2</sup> , m <sup>3</sup> , t, hl...	P L C	1962	1963	1963			1964	
						II	III	IV	I	II
Maschinen für Nahrungsmittel- und Genußmittelindustrie <sup>a)</sup> . . . . .	DEUTSCHLAND (B.R.)	1000 t	P	159,0	156,9	39,2	41,7	41,2	35,4	40,4
Machines pour l'industrie des aliments et boissons <sup>a)</sup> . . . . .	FRANCE	1000 t	L	48,8	45,0	12,1	12,2	11,8	9,9	12,3
Macchine per l'industria alimentare . . .	ITALIA	1000 t	P	30,0	.	.	.	.	.	.
	NEDERLAND									
Appareils et installations pour les in- dustries alimentaires . . . . .	BELGIQUE/BELGIË	1000 t	P	16,7	.	.	.	.	.	.
	LUXEMBOURG			—	—	—	—	—	—	—
<i>darunter-dont:</i>	EWG · CEE									
Masch. für Zucker- und Getränke- industrie <sup>b)</sup> . . . . .	DEUTSCHLAND (B.R.)	1000 t	P	57,1	55,6	15,3	14,4	13,9	13,5	14,9
Machines pour sucreries, raffineries, distilleries, malteries et brasseries . .	FRANCE	1000 t	L	15,8	7,6	2,2	2,6	1,3	1,7	3,0
	ITALIA									
	NEDERLAND									
	BELGIQUE/BELGIË									
	LUXEMBOURG			—	—	—	—	—	—	—
	EWG · CEE									
Müllereimasch. u. -anlagen (auch für Ölmüllereien u. die Spelsefettind.) <sup>b)</sup>	DEUTSCHLAND (B.R.)	1000 t	P	20,0	21,5	4,6	6,4	6,0	4,4	5,2
Machines pour minoteries, pour graines	FRANCE	1000 t	P	6,3	5,7	1,6	1,4	1,6	1,4	1,6
	ITALIA									
	NEDERLAND									
	BELGIQUE/BELGIË									
	LUXEMBOURG			—	—	—	—	—	—	—
	EWG · CEE									
Einzelapparate und -maschinen für die chemische und verwandte Industrien	DEUTSCHLAND (B.R.)	1000 t	P	88,9	84,5	19,4	22,4	23,3	20,3	21,9
Machines pour l'industrie chimique . .	FRANCE	1000 t	L	20,8	17,3	3,9	3,4	6,3	4,5	3,6
Macchine ed apparecchi per l'industria chimica . . . . .	ITALIA	1000 t	P	48,3	.	.	.	.	.	.
	NEDERLAND									
Machines pour l'industrie chimique . .	BELGIQUE/BELGIË	1000 t	P	6,5	.	.	.	.	.	.
	LUXEMBOURG			—	—	—	—	—	—	—
	EWG · CEE									
Verpackungsmaschinen <sup>b)</sup> . . . . .	DEUTSCHLAND (B.R.)	1000 t	P	8,1	8,2	1,9	2,0	2,5	2,0	2,3
Machines de conditionnement, d'em- paquetage, etc. . . . .	FRANCE	1000 t	L	10,1	10,3	2,0	2,9	2,9	2,7	2,8
Macchine per condizionamento di merci e prodotti . . . . .	ITALIA	1000 t	P	1,6	.	.	.	.	.	.
	NEDERLAND									
Matériel de conditionnement et d'em- bouteillage . . . . .	BELGIQUE/BELGIË	1000 t	P	2,9	.	.	.	.	.	.
	LUXEMBOURG									
	EWG · CEE									

a) Ohne die Verpackungsmaschinen; ohne die Molkereimaschinen.

b) Ohne Zubehör, Einzel- und Ersatzteile.

a) Non compris les machines de conditionnement; non compris le matériel et équipement laitier industriel.

b) Non compris accessoires, pièces détachées et de rechange.



ERZEUGNIS · PRODUIT PRODOTTO · PRODUKT	LAND PAYS/PAESE	m <sup>2</sup> , m <sup>3</sup> , t, hl...	P L C	1962	1963	1963			1964	
						II	III	IV	I	II
Maschinen für die Verarbeitung von Gummi und plastischen Massen . . .	DEUTSCHLAND (B.R.)	1000 t	P	52,1	47,7	11,0	11,6	13,6	11,8	13,0
Machines pour les industries du caoutchouc et des matières plastiques	FRANCE	1000 t	L	6,9	7,4	1,9	1,7	2,0	1,7	2,1
Macchinario per materie plastica e gomma . . . . .	ITALIA	1000 t	P	11,5	.	.	.	.	.	.
	NEDERLAND									
Machines pour caoutchouc et matières plastiques . . . . .	BELGIQUE/BELGIË	1000 t	L	0,6	.	.	.	.	.	.
	LUXEMBOURG			—	—	—	—	—	—	—
	EWG · CEE									
Masch. u. Einrichtungen f. den Bergbau	DEUTSCHLAND (B.R.)	1000 t	P	245,2	236,4	56,7	58,2	65,4	57,8	61,3
Matériel spécial pour mines <sup>a)</sup> . . . . .	FRANCE	1000 t	L	75,3	62,5	18,0	14,2	15,1	15,5	16,5
	ITALIA									
	NEDERLAND									
Matériel spécial pour les industries extractives et connexes . . . . .	BELGIQUE/BELGIË	1000 t	L	12,1	.	.	.	.	.	.
	LUXEMBOURG									
	EWG · CEE									
Hütten- und Walzwerkseinrichtungen, Gießereimaschinen . . . . .	DEUTSCHLAND (B.R.)	1000 t	P	181,4	197,8	49,7	51,3	58,7	34,6	36,8
Matériel pour sidérurgie, fonderie et métaux non ferreux . . . . .	FRANCE	1000 t	L	52,5	53,5	9,6	12,4	18,8	7,9	.
Macchine ed impianti per fonderia e siderurgia . . . . .	ITALIA	1000 t	P	34,2	.	.	.	.	.	.
	NEDERLAND									
Matériel pour sidérurgie, fonderie et métaux non ferreux . . . . .	BELGIQUE/BELGIË	1000 t	L	18,1	.	.	.	.	.	.
	LUXEMBOURG									
	EWG · CEE									
Baustoff-, Keramik- und Glasmachines	DEUTSCHLAND (B.R.)	1000 t	P	123,4	118,8	29,1	28,3	33,1	29,1	31,2
Matériel pour ciment, briques, verre, céramique . . . . .	FRANCE	1000 t	L	60,5	56,6	14,0	12,3	15,0	12,4	.
Macchine per le industrie del vetro, ceramica e materiali da costruzione <sup>b)</sup> .	ITALIA									
	NEDERLAND									
Machines pour les industries des matériaux de construction . . . . .	BELGIQUE/BELGIË	1000 t	L	9,1	.	.	.	.	.	.
	LUXEMBOURG			—	—	—	—	—	—	—
	EWG · CEE									
Maschinen für die Bauwirtschaft . . .	DEUTSCHLAND (B.R.)	1000 t	P	316,2	329,0	94,5	89,4	79,1	89,7	118,4
Matériel de génie civil, travaux publics et pour voie étroite <sup>c)</sup> . . . . .	FRANCE	1000 t	L	124,1	133,9	38,0	30,2	36,3	41,9	.
Macch. per cantieri edili, stradali, minerari, e per materiali di costruzione	ITALIA	1000 t	P	100,0	.	.	.	.	.	.
	NEDERLAND									
Matériel de génie civil . . . . .	BELGIQUE/BELGIË	1000 t	L	14,9	.	.	.	.	.	.
	LUXEMBOURG			—	—	—	—	—	—	—
	EWG · CEE									

a) Ohne Stützen; einschl. Material für Erdbohranlagen.

b) Teilweise in der Position « Maschinen für die Bauwirtschaft » enthalten.

c) Einschl. Flurfördermittel mit Motorantrieb.

a) Non compris les cadres de soutènement; y compris le matériel de sondage et forage.

b) Inclus en partie dans la position « Matériel de génie civil, travaux publics ».

c) Y compris le matériel de manutention automobile.

ERZEUGNIS · PRODUIT PRODOTTO · PRODUKT	LAND PAYS/PAESE	m <sup>2</sup> , m <sup>3</sup> , t, hl...	P L C	1962	1963	1963			1964	
						II	III	IV	I	II
Krane, Hebezeuge, Förderer aller Art <sup>a)</sup> Matériel et appareils de levage et de manutention. . . . . Impianti ed apparecchi di sollevamento e trasporto . . . . . Appareils de levage et de manutention.	DEUTSCHLAND (B.R.)	1000 t	P	368,3	368,3	87,0	88,2	95,9	81,2	87,1
	FRANCE	1000 t	L	199,3	205,4	56,7	48,1	54,5	36,6	.
	ITALIA	1000 t	P	35,0	.	.	.	.	.	.
	NEDERLAND									
	BELGIQUE/BELGIË LUXEMBOURG	1000 t	L	31,5	.	.	.	.	.	.
	EWG · CEE									
<i>davon-<sup>soit</sup>:</i>										
Krane, Hebezeuge, Aufzüge und ma- schinelle Einricht. für Bühnen, För- derer aller Art <sup>a)</sup> . . . . . Matériel de levage et de manutention, exécuté sur commande <sup>b)</sup> . . . . .	DEUTSCHLAND (B.R.)	1000 t	P	312,9	282,4	70,9	71,6	78,0	65,4	68,9
	FRANCE	1000 t	L	139,9	139,4	39,7	33,2	35,8	20,4	.
	ITALIA									
	NEDERLAND									
	BELGIQUE/BELGIË LUXEMBOURG									
	EWG · CEE									
Kleinhebezeuge und handbetriebene Krane . . . . . Matériel de manutention et de stocka- ge <sup>c)</sup> . . . . .	DEUTSCHLAND (B.R.)	1000 t	P	55,4	66,8	16,1	16,6	17,8	15,7	18,2
	FRANCE	1000 t	P	59,4	66,0	17,0	14,9	18,7	16,1	.
	ITALIA									
	NEDERLAND									
	BELGIQUE/BELGIË LUXEMBOURG									
	EWG · CEE									
Wälzlager aller Art <sup>c)</sup> . . . . . Roulements <sup>c)</sup> <sup>d)</sup> . . . . . Cuscinetti a rotolamento . . . . .	DEUTSCHLAND (B.R.)	1000 t	P	76,0	74,4	17,9	18,9	18,6	18,8	19,0
	FRANCE	1000 t	P	<sup>e)f)</sup> 21,3	.	.	.	.	.	.
		Mio p	L	<sup>f)</sup> 78,1	.	.	.	.	.	.
	ITALIA	1000 t	P	25,3	28,4	7,2	6,2	8,0	8,2	7,7
		Mio p	P	74,5	83,5	21,3	18,1	23,6	24,2	22,7
	NEDERLAND									
	BELGIQUE/BELGIË LUXEMBOURG									
	EWG · CEE									
Holzbe- und -verarbeitungs- maschinen Machines à bois . . . . . Machines à bois . . . . .	DEUTSCHLAND (B.R.)	1000 t	P	69,2	72,2	17,4	19,4	18,5	17,8	18,4
	FRANCE	1000 t	L	8,8	9,5	2,6	2,2	2,7	2,5	.
	ITALIA									
	NEDERLAND									
	BELGIQUE/BELGIË LUXEMBOURG	1000 t	L	4,0	.	.	.	.	.	.
	EWG · CEE									

a) Ohne solche für den Bergbau.

b) Die Flurfördermittel mit Motorantrieb sind in der Position « Matériel de génie civil et de travaux publics » enthalten.

c) Ohne Zubehör, Einzel- und Ersatzteile.

d) Ohne Erzeugung der Automobilindustrie.

e) Einschließlich Einzelteile.

f) 1961.

a) A l'exclusion de ceux pour l'industrie minière.

b) Les appareils automobiles de manutention sont comptés comme matériel de génie civil et travaux publics.

c) Non compris accessoires, pièces détachées et de rechange.

d) Non compris la production de la construction automobile.

e) Pièces détachées incluses.

f) 1961.

ERZEUGNIS · PRODUIT PRODOTTO · PRODUKT	LAND PAYS/PAESE	m <sup>2</sup> , m <sup>3</sup> , t, hl...	P L C	1962	1963	1963			1964	
						II	III	IV	I	II
Papiermaschinen . . . . .	DEUTSCHLAND (B.R.)	1000 t	P	101,8	92,7	25,0	24,3	25,6	19,1	20,9
Machines pour les industries du papier et du carton a) . . . . .	FRANCE	1000 t	L	20,1	20,1	5,0	5,3	5,6	4,0	5,3
Macchine per l'ind. della carta . . . . .	ITALIA	1000 t	P	10,5	.	.	.	.	.	.
	NEDERLAND									
Machines pour les industries du papier et du carton . . . . .	BELGIQUE/BELGIË	1000 t	L	2,3	.	.	.	.	.	.
	LUXEMBOURG			—	—	—	—	—	—	—
	EWG · CEE									
Druckereimaschinen . . . . .	DEUTSCHLAND (B.R.)	1000 t	P	58,9	65,2	14,4	15,9	19,4	18,7	19,5
Machines et matériel d'imprimerie et composition de clicherie a) . . . . .	FRANCE	1000 t	L	5,8	5,7	1,3	1,2	1,9	1,4	1,6
	ITALIA									
	NEDERLAND									
	BELGIQUE/BELGIË									
	LUXEMBOURG			—	—	—	—	—	—	—
	EWG · CEE									
Wäscherei- und verwandte Maschinen b)	DEUTSCHLAND (B.R.)	1000 t	P	15,1	14,2	3,5	3,3	4,0	3,1	3,5
Matériel de blanchisserie Industrielle a)	FRANCE	1000 t	L	1,4	1,9	0,5	0,6	0,5	0,5	0,4
	ITALIA									
	NEDERLAND									
Machines de blanchisserie Industrielle et de nettoyage à sec . . . . .	BELGIQUE/BELGIË	1000 t	P	2,6	.	.	.	.	.	.
	LUXEMBOURG			—	—	—	—	—	—	—
	EWG · CEE									
Schuh- und Lederindustriemaschinen .	DEUTSCHLAND (B.R.)	1000 t	P	12,7	12,0	2,8	3,1	3,4	3,3	2,7
Machines pour l'industrie du cuir (sauf les machines à chaussures) . . . . .	FRANCE	1000 t	L	0,9	0,9	0,2	0,2	0,2	0,1	0,2
Macch. per la lavorazione del cuoio e delle calzature . . . . .	ITALIA	1000 t	P	4,7	.	.	.	.	.	.
	NEDERLAND									
Machines pour l'industrie du cuir . . . . .	BELGIQUE/BELGIË	1000 t	L	0,6	.	.	.	.	.	.
	LUXEMBOURG			—	—	—	—	—	—	—
	EWG · CEE									
Verbrennungsmotoren c) . . . . .	DEUTSCHLAND (B.R.)	1000 t	P	110,9	100,8	25,2	25,0	25,4	28,9	30,2
Moteurs à combustion interne d) . . . . .	FRANCE	1000 t	L	31,9	(28,1)	8,3	5,9	7,3	8,5	10,4
Motori a combustione interna . . . . .	ITALIA	1000 CV	P	1 777	.	.	.	.	.	.
	NEDERLAND									
Moteurs à combustion interne e) . . . . .	BELGIQUE/BELGIË	1000 t	P	6,3	.	.	.	.	.	.
	LUXEMBOURG			—	—	—	—	—	—	—
	EWG · CEE									

a) Ohne Zubehör, Einzel- und Ersatzteile.

b) Ohne solche der Textilveredlung und für den Haushalt.

c) Einschl. Dieselmotoren; ohne Motoren für Kraftfahrzeuge, Straßenzugmaschinen und Luftfahrzeuge.

d) Ohne große Schiffsmotoren, sowie ohne die Produktion der Kraftfahrzeugindustrie und des Landmaschinenbaus.

e) Dieselmotoren, Turbinen, Dampfmaschinen und Stromerzeugungsaggregate.

a) Accessoires et pièces détachées non compris.

b) Sans les machines pour le blanchiment et pour le ménage.

c) Y compris moteurs Diesel; non compris les moteurs pour automobiles, tracteurs routiers et avions.

d) Non compris gros moteurs marins, production de l'industrie automobile et du machinisme agricole.

e) Moteurs Diesel, turbines, machines à vapeur et groupes électrogènes.

ERZEUGNIS · PRODUIT PRODOTTO · PRODUKT	LAND PAYS/PAESE	m <sup>2</sup> , m <sup>3</sup> , t, hl...	P L C	1962	1963	1963			1964	
						II	III	IV	I	II
Wasserkraftmaschinen . . . . .	DEUTSCHLAND (B.R.)	1000 t	P	10,5	10,2	0,9	3,7	4,5	0,6	1,3
Turbines hydrauliques <sup>a)</sup> . . . . .	FRANCE	1000 t	L	6,3	4,6	2,0	0,5	1,5	1,5	1,6
Turbine idrauliche . . . . .	ITALIA	1000 CV	P	480	.	.	.	.	.	.
	NEDERLAND									
	BELGIQUE/BELGIË									
	LUXEMBOURG			—	—	—	—	—	—	—
	EWG · CEE									
Dampfturbinen . . . . .	DEUTSCHLAND (B.R.)	1000 t	P	25,1	22,2	5,6	5,8	5,3	8,0	5,4
Turbines à vapeur . . . . .	FRANCE	1000 t	L	3,4	(2,4)	0,1	1,3	0,4	0,8	0,9
Turbine a vapore. . . . .	ITALIA	1000 CV	P	3 200	.	.	.	.	.	.
	NEDERLAND									
	BELGIQUE/BELGIË									
	LUXEMBOURG			—	—	—	—	—	—	—
	EWG · CEE									
Verdichter <sup>a) b)</sup> . . . . .	DEUTSCHLAND (B.R.)	1000 t	P	39,8	39,7	9,1	9,5	11,8	9,5	9,8
Compresseurs . . . . .	FRANCE	1000 t	L	14,2	15,4	4,8	3,7	3,4	3,7	2,8
	ITALIA									
	NEDERLAND									
Pompes à air et compresseurs . . . . .	BELGIQUE/BELGIË	1000 t	P	6,4	.	.	.	.	.	.
	LUXEMBOURG			—	—	—	—	—	—	—
	EWG · CEE									
Flüssigkeitspumpen <sup>c)</sup> . . . . .	DEUTSCHLAND (B.R.)	1000 t	P	60,8	65,1	15,4	16,8	17,5	16,7	17,6
Pompes (pompes de surface et pour puits profonds) <sup>a) d)</sup> . . . . .	FRANCE	1000 p	L	179,5	209,4	52,8	50,0	52,3	50,0	54,1
	ITALIA									
	NEDERLAND									
Pompes à liquides . . . . .	BELGIQUE/BELGIË	1000 t	P	7,6	.	.	.	.	.	.
	LUXEMBOURG			—	—	—	—	—	—	—
	EWG · CEE									
Armaturen <sup>e)</sup> . . . . .	DEUTSCHLAND (B.R.)	1000 t	P	163,3	175,3	41,1	45,8	47,6	47,1	48,9
Robinetterie et accessoires <sup>e)</sup> . . . . .	FRANCE	1000 t	C	76,4	73,9	19,4	16,7	21,0	22,5	21,4
Valvolame e rubinetteria . . . . .	ITALIA	1000 t	P	16,6	.	.	.	.	.	.
	NEDERLAND									
Robinetterie. . . . .	BELGIQUE/BELGIË	1000 t	L	10,8	.	.	.	.	.	.
	LUXEMBOURG									
	EWG · CEE									
Groß- und Schnellwaagen <sup>a)</sup> . . . . .	DEUTSCHLAND (B.R.)	1000 t	P	21,6	20,6	5,0	5,6	5,3	5,4	6,3
Appareils de pesage <sup>a)</sup> . . . . .	FRANCE	1000 p	L	141,6	127,8	35,5	23,0	33,7	32,2	.
Strumenti per pesare . . . . .	ITALIA	1000 p	P	90	.	.	.	.	.	.
	NEDERLAND									
Appareils de pesage . . . . .	BELGIQUE/BELGIË	1000 t	L	5,1	.	.	.	.	.	.
	LUXEMBOURG			—	—	—	—	—	—	—
	EWG · CEE									

a) Ohne Zubehör, Einzel- und Ersatzteile.

b) Ohne solche für den Bergbau.

c) Ohne Jauche- und Handpumpen.

d) Ohne die Oberflächenpumpen von 50 PS und mehr.

e) Ohne Einzel- und Ersatzteile.

a) Non compris accessoires, pièces détachées et de rechange.

b) A l'exclusion de ceux pour l'industrie minière.

c) Sans pompes à purin ni pompes à main.

d) Non compris les pompes de surface d'une puissance de 50 CV et plus.

e) Non compris pièces détachées et de rechange.

ERZEUGNIS · PRODUIT PRODOTTO · PRODUKT	LAND PAYS/PAESE	m <sup>2</sup> , m <sup>3</sup> , t, hl...	P L C	1962	1963	1963			1964	
						II	III	IV	I	II
Transformatoren a) . . . . .	DEUTSCHLAND (B.R.)	1000 t	P	122,7	120,4	27,8	30,6	30,1	32,8	33,0
Transformateurs et convertisseurs sta- tiques (de plus de 3 kVA) . . . . .	FRANCE	Mio kVA	L	16,9	.	.	.	.	.	.
Trasformatori . . . . .	ITALIA	1000 t	P	46,3	36,4	.	.	.	.	.
Transformateurs . . . . .	NEDERLAND									
	BELGIQUE/BELGIË	1000 t	P	15,9	.	.	.	.	.	.
	LUXEMBOURG			—	—	—	—	—	—	—
	EWG · CEE									
Elektromotoren und Generatoren . .	DEUTSCHLAND (B.R.)	1000 t	P	232,1	220,9	53,4	55,3	56,7	66,2	70,1
Machines électriques tournantes . . .	FRANCE	1000 kW	L	(6 313)	(6 979)	(1 618)	(1 559)	(2 257)	1834	.
Motori e generatori fino a 100 kVA .	ITALIA	1000 t	P	31,0	30,1	.	.	.	.	.
Generatoren, dynamo's en elektromot.	NEDERLAND	1000 kW	L	e) 912,0	.	.	.	.	.	.
Machines électriques tournantes . . .	BELGIQUE/BELGIË	1000 t	P	18,0	.	.	.	.	.	.
	LUXEMBOURG			—	—	—	—	—	—	—
	EWG · CEE									
Gewerbliche Kühlmöbel, Kältemaschi- nen und -anlagen a) . . . . .	DEUTSCHLAND (B.R.)	1000 t	P	b) 62,4	66,9	15,4	17,1	20,1	16,4	17,5
App. frigorif. commerciaux de 250 fri- gories/heure et plus . . . . .	FRANCE	1000 p	L	133,3	151,2	52,2	23,6	37,8	42,3	.
Appareils et installations frigorifiques commerciaux . . . . .	ITALIA									
	NEDERLAND									
	BELGIQUE/BELGIË	1000 t	L	4,4	.	.	.	.	.	.
	LUXEMBOURG			—	—	—	—	—	—	—
	EWG · CEE									
Haushalt-, Kühl- und Gefrierschränke und -truhen . . . . .	DEUTSCHLAND (B.R.)	1000 st	P	c) 1 738	1 745	434	436	456	554	628
Appareils frigorifiques ménagers . . .	FRANCE	1000 p	L	834	953	380	170	145	298	346
Frigoriferi domestici a compressore fino a 250 litri . . . . .	ITALIA	1000 p	P	1 768	2 187	.	.	.	.	.
Appareils frigorifiques ménagers . . .	NEDERLAND									
	BELGIQUE/BELGIË	1000 p	L	e) 9	.	.	.	.	.	.
	LUXEMBOURG			—	—	—	—	—	—	—
	EWG · CEE									
Elektrovollherde u. komb. Elektroher- de . . . . .	DEUTSCHLAND (B.R.)	1000 st	P	859,3	827,7	204,0	201,0	210,3	222,2	222,0
Cuisinières électriques et mixtes d) . .	FRANCE	1000 p	L	85,2	96,6	27,6	22,8	26,1	22,2	.
Cucine elettriche e miste . . . . .	ITALIA	1000 p	P	225	235	.	.	.	.	.
	NEDERLAND									
	BELGIQUE/BELGIË									
	LUXEMBOURG			—	—	—	—	—	—	—
	EWG · CEE									

a) Einschl. Zubehör, Einzel- und Ersatzteile.

b) Ohne gewerbliche Kühlschränke und -truhen bis 250 l.

c) Einschl. gewerbliche Kühlschränke und -truhen bis 250 l.

d) Ohne nicht-kombinierten Elektro-Öfen.

e) 1961.

a) Y compris accessoires, pièces détachées et de rechange.

b) Non compris les appareils frigorifiques non domestiques jusqu'à 250 l.

c) Y compris les appareils frigorifiques non domestiques jusqu'à 250 l.

d) Sans les réchauds-fours.

e) 1961.

ERZEUGNIS · PRODUIT PRODOTTO · PRODUKT	LAND PAYS/PAESE	m <sup>2</sup> , m <sup>3</sup> , t, hl...	P L C	1962	1963	1963			1964	
						II	III	IV	I	II
Haushalt-Elektro-Waschmaschinen . . .	DEUTSCHLAND (B.R.)	1000 st	P	1 105,3	1 036,0	262,5	238,4	282,9	310,5	316,4
Machines à laver électriques . . . . .	FRANCE	1000 p	L	611,0	758,4	196,5	160,5	223,5	220,2	.
Lavatrici elettriche . . . . .	ITALIA	1000 p	P	511	916	.	.	.	.	.
Wasmachines voor huishoudelijk ge- bruik a) . . . . .	NEDERLAND	1000 st	L	180,2	178,0	44,5	38,8	44,2	38,9	.
Machines à laver électriques b) . . . . .	BELGIQUE/BELGIË	1000 p	P	(133)	.	.	.	.	.	.
Machines à laver électriques . . . . .	LUXEMBOURG	1000 p	P	0	.	.	.	.	.	.
	EWG · CEE	1000 p		(2 541)	.	.	.	.	.	.
Haushalt-Elektro-Wäscheschleudern . .	DEUTSCHLAND (B.R.)	1000 st	P	1 114,8	991,5	202,6	205,0	297,7	311,6	232,0
	FRANCE									
	ITALIA									
Wascentrifuges voor huishoudelijk ge- bruik . . . . .	NEDERLAND	1000 st	L	102,9	140,2	20,8	21,5	45,2	38,7	.
	BELGIQUE/BELGIË									
	LUXEMBOURG									
	EWG · CEE									
Elektromotorische Küchengeräte . . .	DEUTSCHLAND (B.R.)	t	P	9 268	10 407	2 546	2 411	2 939	2 688	2 910
Moulins à café, batteurs, robots . . . .	FRANCE	1000 p	L	5 410	5 354	1 086	1 239	1 961	1 163	.
Macinacaffè e frullini . . . . .	ITALIA	1000 p	P	1 430	1 375	.	.	.	.	.
	NEDERLAND									
Appareils électro-ménagers (sauf lessi- veuses et essoreuses) . . . . .	BELGIQUE/BELGIË	1000 p	P	(1 000) <sup>c)</sup>	.	.	.	.	.	.
	LUXEMBOURG			—	—	—	—	—	—	—
	EWG · CEE									
Staubsauger . . . . .	DEUTSCHLAND (B.R.)	1000 st	P	1 255	1 171	267	289	315	325,4	327,2
Aspirateurs de poussière . . . . .	FRANCE	1000 p	L	963	874	243	177	244	187	.
Aspirapolvere . . . . .	ITALIA	1000 p	P	150	125	.	.	.	.	.
Stofzuigers . . . . .	NEDERLAND	1000 st	L	531	643	158	149	186	172	.
	BELGIQUE/BELGIË									
	LUXEMBOURG			—	—	—	—	—	—	—
	EWG · CEE									
Elektrische Winderzeuger . . . . .	DEUTSCHLAND (B.R.)	t	P	2 794	3 808	893	1 019	1 019	1 081	1 265
Ventilateurs, aérateurs . . . . .	FRANCE	1000 p	L	408	399	125	100	86	113	.
Ventilatori . . . . .	ITALIA	1000 p	P	230	235	.	.	.	.	.
Elektrische ventilatoren . . . . .	NEDERLAND	1000 st	L	368	316	105	71	79	90	.
	BELGIQUE/BELGIË									
	LUXEMBOURG			—	—	—	—	—	—	—
	EWG · CEE									
Elektr. Raumheizgeräte und -ein- richtungen . . . . .	DEUTSCHLAND (B.R.)	{ 1000 st	P	1 994	2 592	424	641	821	600	470
		t	P	12 098	17 084	2 763	4 163	6 091	4 279	.
Radiateurs électriques . . . . .	FRANCE	1000 p	L	571	830	145	219	328	152	.
Apparecchi elettrici per riscaldamento	ITALIA	1000 p	P	285	270	.	.	.	.	.
	NEDERLAND									
Radiateurs électriques . . . . .	BELGIQUE/BELGIË	t	P	689	.	.	.	.	.	.
	LUXEMBOURG			—	—	—	—	—	—	—
	EWG · CEE									

a) Einschl. kombinierte Waschmaschinen (mit Schleuder).  
b) Einschl. Wäscheschleudern.  
c) 1961.

a) Y compris machines à laver combinées (avec essoreuse).  
b) Y compris essoreuses.  
c) 1961.

ERZEUGNIS · PRODUIT PRODOTTO · PRODUKT	LAND PAYS/PAESE	m <sup>2</sup> , m <sup>3</sup> , t, hl...	P L C	1962	1963	1963			1964	
						II	III	IV	I	II
Bügeleisen <sup>a)</sup> . . . . .	DEUTSCHLAND (B.R.)	1000 st	P	3 108,2	2 897,0	701,6	702,8	707,1	596,7	561,7
Fers à repasser . . . . .	FRANCE	1000 p	L	1 501	1 570	356,1	368,4	491,1	291,9	.
Ferri da stiro . . . . .	ITALIA	1000 p	P	1 250	1 250	.	.	.	.	.
Fers à repasser . . . . .	NEDERLAND									
	BELGIQUE/BELGIË	1000 p	L	(93)	.	.	.	.	.	.
	LUXEMBOURG			—	—	—	—	—	—	—
	EWG · CEE									
Elektrische Rasierapparate . . . . .	DEUTSCHLAND (B.R.)	1000 st	P	1 810	2 027,8	482,4	500,1	618,3	735,8	746,9
Rasoirs électriques . . . . .	FRANCE	1000 p	L	1 208	1 641	385,2	390,6	641,4	537,6	.
	ITALIA									
	NEDERLAND									
	BELGIQUE/BELGIË									
	LUXEMBOURG			—	—	—	—	—	—	—
	EWG · CEE									
Rundfunkempfangsgeräte, Phonosuper, Musikschränke usw. . . . .	DEUTSCHLAND (B.R.)	1000 st	P	3 938	3 845,5	1 034,5	916,9	936,6	977,5	1 067,2
Récepteurs radio . . . . .	FRANCE	1000 p	L	2 672	2 838	714,9	636,6	865,5	630,6	.
Apparecchi radio . . . . .	ITALIA	1000 p	P	1 528	1 550	.	.	.	.	.
Récepteurs radio . . . . .	NEDERLAND									
	BELGIQUE/BELGIË	1000 p	P	1 059	.	.	.	.	.	.
	LUXEMBOURG			—	—	—	—	—	—	—
	EWG · CEE									
Fernsehempfänger (auch kombiniert) .	DEUTSCHLAND (B.R.)	1000 st	P	1 701	1 920	429	423	590	500	557
Téléviseurs . . . . .	FRANCE	1000 p	L	991	1 152	209	226	432	298	.
Televisorii . . . . .	ITALIA	1000 p	P	776	985	.	.	.	.	.
Téléviseurs . . . . .	NEDERLAND									
	BELGIQUE/BELGIË	1000 p	P	304	.	.	.	.	.	.
	LUXEMBOURG			—	—	—	—	—	—	—
	EWG · CEE									
Empfänger- und Verstärkerröhren . .	DEUTSCHLAND (B.R.)	Mio st	P	49,9	45,7	11,3	10,4	11,8	19,1	18,6
Tubes de réception . . . . .	FRANCE	Mio p	L	42,7	44,2	10,6	8,8	14,1	13,2	.
	ITALIA									
	NEDERLAND									
	BELGIQUE/BELGIË									
	LUXEMBOURG			—	—	—	—	—	—	—
	EWG · CEE									
Akkumulatoren und Batterien <sup>b)</sup> . .	DEUTSCHLAND (B.R.)	1000 t	P	86,6	100,4	24,4	23,7	27,0	28,4	28,1
Accumulateurs électriques . . . . .	FRANCE	<sup>c)</sup>	L	1 141	.	.	.	.	.	.
Accumulatori . . . . .	ITALIA	1000 t	P	40,2	46,0	.	.	.	.	.
Auto- en motoraccu's . . . . .	NEDERLAND	1000 st	L	497,6	513,7	115,5	120,6	155,8	142,8	131,8
Accumulateurs et piles . . . . .	BELGIQUE/BELGIË	1000 t	L	13,2	.	.	.	.	.	.
	LUXEMBOURG			—	—	—	—	—	—	—
	EWG · CEE									

a) Ohne Dampfbügeleisen.

b) Einschl. Zubehör, Einzel- und Ersatzteile.

c) Akkumulatoren: Millionen Ampere-Stunden-Elemente.

a) Non compris les fers à repasser fonctionnant à la vapeur.

b) Y compris accessoires, pièces détachées et de rechange.

c) Accumulateurs: millions d'ampère-heures-éléments.

ERZEUGNIS · PRODUIT PRODOTTO · PRODUKT	LAND PAYS/PAESE	m <sup>2</sup> , m <sup>3</sup> , t, hl...	P L C	1962	1963	1963			1964	
						II	III	IV	I	II
Elektrische Glühlampen aller Art <sup>a)</sup> . . .	DEUTSCHLAND (B.R.)	Mio st	P	426	433	108	98	116	118	.
Lampes à incandescence pour éclairage général, autom. et lampes miniatures	FRANCE	Mio p	L	289	308	70	72	93	79	.
Lampadine . . . . .	ITALIA	Mio p	P	260	326	84	71	87	95	.
Lampes et tubes . . . . .	NEDERLAND									
	BELGIQUE/BELGIË	Mio p	L	b) 52	.	.	.	.	.	.
	LUXEMBOURG			—	—	—	—	—	—	—
	EWG · CEE									
Leuchtstofflampen für Netzspannung . . .	DEUTSCHLAND (B.R.)	1000 st	P	6 286	7 860	1 948	1 747	2 219	4 686	5 011
Lampes à décharge, basse tension . . .	FRANCE	1000 m	L	8 081	9 360	2 038	2 132	2 958	2 551	.
Tubi a gas rarefatti . . . . .	ITALIA	1000 p	P	7 856	7 365	1 904	1 611	1 904	2 316	.
	NEDERLAND									
	BELGIQUE/BELGIË									
	LUXEMBOURG			—	—	—	—	—	—	—
	EWG · CEE									
Hochspannungsleuchtröhren . . . . .	DEUTSCHLAND (B.R.)	1000 m	P	494	458	110	113	135	133	123
Autres lampes à décharge . . . . .	FRANCE	1000 p	L	2 595	3 447	824	831	1 059	729	.
	ITALIA									
	NEDERLAND									
	BELGIQUE/BELGIË									
	LUXEMBOURG			—	—	—	—	—	—	—
	EWG · CEE									

a) Einschl. West-Berlin.  
b) 1961.

a) Y compris Berlin-Ouest.  
b) 1961.



ERZEUGNIS · PRODUIT PRODOTTO · PRODUKT	LAND PAYS/PAESE	m <sup>2</sup> , m <sup>3</sup> , t, hl...	P L C	1962	1963	1963			1964	
						II	III	IV	I	II
Vom Stapel gelassene Handelsschiffe <sup>a)</sup> Navires marchands lancés <sup>a)</sup> . . . . .	DEUTSCHLAND (B.R.) FRANCE	st p		234 84	185 88	54 22	55 18	53 35	41 19	48 23
Navi mercantili varate <sup>a)</sup> . . . . .	ITALIA	p		51	55	21	17	9	15	16
Van stapel gelopen koopvaardij-schepen <sup>a)</sup> Navires marchands lancés <sup>a)</sup> . . . . .	NEDERLAND BELGIQUE/BELGIË LUXEMBOURG	st p		151 9 —	148 12 —	43 2 —	39 4 —	35 3 —	30 5 —	41 5 —
	EWG · CEE	p		529	488	142	133	135	110	133
Vom Stapel gelassene Handelsschiffe <sup>a)</sup> Navires marchands lancés <sup>a)</sup> . . . . .	DEUTSCHLAND (B.R.) FRANCE	1000 BRT 1000 TB		1 010 481	971 447	282 119	249 141	198 105	188 163	178 109
Navi mercantili varate <sup>a)</sup> . . . . .	ITALIA	1000 TB		348	492	184	138	71	124	110
Van stapel gelopen koopvaardij-schepen <sup>a)</sup> Navires marchands lancés <sup>a)</sup> . . . . .	NEDERLAND BELGIQUE/BELGIË LUXEMBOURG	1000 BRT 1000 TB		419 77 —	377 108 —	95 14 —	106 36 —	42 16 —	95 21 —	56 12 —
	EWG · CEE	1000 TB		2 334	2 395	694	670	432	590	465
Lokomotiven, insgesamt . . . . . Locomotives, total . . . . .	DEUTSCHLAND (B.R.) FRANCE ITALIA NEDERLAND BELGIQUE/BELGIË LUXEMBOURG	st p	P L	1 213 504	1 118 588	277 160	263 127	284 131	276 120	245 132
	EWG · CEE									
<i>darunter-dont:</i>										
Lokomotiven mit elektrischem Antrieb für Vollbahnen und sonst. Lokomo- tiven <sup>b)</sup> . . . . .	DEUTSCHLAND (B.R.) FRANCE	st p	P L	311 132	302 114	78 28	71 25	82 27	64 24	70 24
Locomotives électriques . . . . .	ITALIA	p	P	182	104	32	20	25	26	33
Locomotive elettriche F.S. <sup>c)</sup> . . . . .	NEDERLAND BELGIQUE/BELGIË LUXEMBOURG			— — —	— — —	— — —	— — —	— — —	— — —	— — —
	EWG · CEE									
Diesellokomotiven <sup>d)</sup> . . . . . Locomotives Diesel électriques . . . . .	DEUTSCHLAND (B.R.) FRANCE	st p	P L	902 180	816 204	199 56	192 30	202 54	212 27	175 39
	ITALIA NEDERLAND BELGIQUE/BELGIË LUXEMBOURG			— — — —	— — — —	— — — —	— — — —	— — — —	— — — —	— — — —
	EWG · CEE									
Reisezugwagen, Sonderwagen und Güterwagen insgesamt <sup>e)</sup> . . . . .	DEUTSCHLAND (B.R.) FRANCE	st p	P L	15 292 10 200	12 169 9 828	2 775 1 843	3 018 2 182	3 098 4 270	3 118 3 849	2 737 3 222
Voitures voyageurs et wagons . . . . .	ITALIA	p	P	1 715	2 855	496	765	1 168	1 234	1 818
Carrozze, bagagli, carri F.S. . . . .	NEDERLAND BELGIQUE/BELGIË LUXEMBOURG			— — —	— — —	— — —	— — —	— — —	— — —	— — —
	EWG · CEE									

davon-*soit:*

- a) Maschinell angetriebene Schiffe von 100 BRT und mehr.
- b) Ohne Dampflokomotiven und elektrische Lokomotiven für den Untertagebetrieb.
- c) Einschl. elektrischer und sonstiger Triebwagen.
- d) Lokomotiven mit Kolbenverbrennungsmotoren und mechanischer, elektrischer oder hydraulischer Kraftübertragung.
- e) Einschl. Eisenbahn- Trieb- und Steuerwagen, Schienenomnibusse.

- a) Navires de 100 tonnes brutes ou plus, munis de machines.
- b) Non compris les locomotives à vapeur et les locomotives pour mines
- c) Y compris automotrices électriques et à combustion.
- d) Locomotives à combustion interne, à transmission mécanique, électrique et hydraulique.
- e) Y compris les automotrices et autorails.

ERZEUGNIS · PRODUIT PRODOTTO · PRODUKT	LAND PAYS/PAESE	m <sup>2</sup> , m <sup>3</sup> , t, hl...	P L C	1962	1963	1963			1964	
						II	III	IV	I	II
<i>davon-voit:</i>										
Reisezug- und Sonderwagen . . . . .	DEUTSCHLAND (B.R.)	st	P	355	563	120	161	144	217	190
Voitures voyageurs . . . . .	FRANCE	p	L	120	62	9	11	35	51	66
Carrozze, rimorchi, bagagliai, postali F.S. . . . .	ITALIA	p	P	253 f)	.	.	.	.	.	.
	NEDERLAND									
	BELGIQUE/BELGIË									
	LUXEMBOURG			—	—	—	—	—	—	—
	EWG · CEE									
Güter-, Kessel- und Behälterwagen, Kühl- und Arbeitswagen . . . . .	DEUTSCHLAND (B.R.)	st	P	(14 773)	11 606	2 655	2 857	2 954	2 901	2 547
Wagons . . . . .	FRANCE	p	L	10 080	9 766	1 834	2 171	4 235	3 798	3 156
Carri-merce . . . . .	ITALIA	p	P	1 865 f)	.	.	.	.	.	.
	NEDERLAND									
	BELGIQUE/BELGIË									
	LUXEMBOURG			—	—	—	—	—	—	—
	EWG · CEE									
Personen- u. Kombinationskraftwagen Voitures particulières et commerciales <sup>a)</sup>	DEUTSCHLAND (B.R.)	1000 st	P	2 109,2	2 414,1	635,4	561,3	636,8	688,7	684,9
Autovetture (per uso civile) . . . . .	FRANCE	1000 p	P	1 340,3	1 520,8	413,9	295,1	416,0	412,4	397,9
	ITALIA	1000 p	P	877,8	1 105,3	289,7	260,4	291,7	301,3	270,6
				23,6	17,0	3,6	3,3	6,5	6,7	7,1
Personen- en combinatie-auto's . . . . .	NEDERLAND	1000 st	M	19,9	25,3	7,0	5,6	6,6	7,2	8,8
Voitures de tourisme . . . . .	BELGIQUE/BELGIË	1000 p	M	255,9	282,5	76,0	63,8	76,8	78,6	74,0
	LUXEMBOURG			—	—	—	—	—	—	—
	EWG · CEE <sup>b)</sup>	1000 p	P	4 282 <sup>c)</sup>	4 981 <sup>c)</sup>	1 322 <sup>c)</sup>	1 104 <sup>c)</sup>	1 337 <sup>c)</sup>	1 399 <sup>c)</sup>	1 351 <sup>c)</sup>
<i>darunter-dont:</i>										
Kombinationskraftwagen <sup>a)</sup> . . . . .	DEUTSCHLAND (B.R.)	1000 st	P	164,0	228,4	48,1	61,8	73,3	81,5	73,0
Voitures commerciales <sup>a)</sup> . . . . .	FRANCE	1000 p	P	33,7	39,0	10,3	7,1	10,6	10,3	8,8
Autovetture assimilate . . . . .	ITALIA	1000 p	P	52,8	.	.	.	.	.	.
				—	0,4	0,1	0,2	0,1	0	0,1
Combinatie-auto's . . . . .	NEDERLAND	1000 st	M	2,8	2,3	0,8	0,5	0,5	0,6	0,5
Voitures commerciales . . . . .	BELGIQUE/BELGIË	1000 p	M	9,2	9,2	1,8	2,7	2,8	2,1	2,8
	LUXEMBOURG			—	—	—	—	—	—	—
	EWG · CEE	1000 p	P	250,4	.	.	.	.	.	.
Nutzfahrzeuge . . . . .	DEUTSCHLAND (B.R.)	1000 st	P	242,5	247,9	60,1	58,5	64,3	68,1	67,8
Véhicules utilitaires <sup>d)</sup> . . . . .	FRANCE	1000 p	P	192,6	212,3	54,4	41,5	60,4	62,1	60,0
Veicoli industriali . . . . .	ITALIA	1000 p	P	67,8	73,7 <sup>e)</sup>	21,1 <sup>e)</sup>	17,9 <sup>e)</sup>	15,9 <sup>e)</sup>	17,6	15,5
				4,5	4,7	1,1	1,0	1,4	1,1	1,1
Bedrijfsauto's (excl. trekauto's) . . . . .	NEDERLAND	1000 st	M	7,8	7,9	2,2	1,9	1,8	1,8	1,8
Véhicules utilitaires . . . . .	BELGIQUE/BELGIË	1000 p	M	17,6	18,3	4,7	4,5	5,6	4,9	4,5
			P	1,2	[1,4]	[0,4]	[0,3]	[0,4]	[0,4]	[0,4]
	LUXEMBOURG			—	—	—	—	—	—	—
	EWG · CEE <sup>b)</sup>	1000 p	P	508,5	540,0	137,1	119,2	142,4	149,3	144,8

a) Ohne die Kleinbusse (bei Frankreich jedoch ab 1964 einbegriffen).

b) Ohne die montierten Kraftfahrzeuge.

c) Die Doppelzählungen die dadurch entstehen, daß Kraftwagen, die in einem der EWG-Länder hergestellt, aber in einem andern Mitgliedstaat montiert werden, in beiden Ländern zur Produktion gezählt werden, sind von diesen Zahlen abgesetzt.

d) Kleinbusse sind bis einschl. 1963 einbegriffen.

e) Einschl. Sattelschlepper.

f) 1961

a) Non compris les microbus (qui sont cependant compris en France à partir de 1964)

b) Total sans le montage.

c) Les doubles emplois provenant du fait que des voitures fabriquées dans un des pays de la C.E.E. et assemblées dans un autre pays membre sont comptées dans la production des deux pays, ont été éliminés dans ces totaux.

d) Les microbus sont compris jusques et y compris 1963.

e) Y compris les tracteurs à semi-remorques.

f) 1961

ERZEUGNIS · PRODUIT PRODOTTO · PRODUKT	LAND PAYS/PAESE	m², m³, t, hl...	P L C	1962	1963	1963			1964	
						II	III	IV	I	II
<i>darunter-dont:</i>										
Kraftomnibusse und Obusse . . . . .	DEUTSCHLAND (B.R.)	1000 st	P	8,2	7,8	2,0	1,9	1,8	1,9	1,9
Cars et autobus a) . . . . .	FRANCE	1000 p	P	2,5	2,8	0,8	0,5	0,7	0,8	0,8
Autobus . . . . .	ITALIA	1000 p	P	3,6	3,7	1,0	0,9	0,8	1,0	0,7
Autobussen . . . . .	NEDERLAND	1000 st	P	0,5	0,4	0,1	0,1	0,2	0,1	0,1
			M	0,2	0,2	0	0	0,1	0,1	0,1
Autobus b) . . . . .	BELGIQUE/BELGIË	1000 st	P	1,0	[1,0]	.	.	.	.	.
			M	0,7	0,8	0,2	0,2	0,3	0,3	0,2
	LUXEMBOURG			—	—	—	—	—	—	—
	EWG · CEE e)	1000 p	P	15,8	15,7	d) 4,2	d) 3,7	d) 3,7	d) 3,8	d) 3,5
Straßen- und Sattelzugmaschinen . .	DEUTSCHLAND (B.R.)	1000 st	P	4,9	5,9	1,3	1,6	1,7	1,5	1,5
Tracteurs routiers et à semi-remorques	FRANCE	1000 p	P	3,2	3,7	1,0	0,7	1,0	1,1	1,0
Motrici p. semirimorchi . . . . .	ITALIA	1000 st	P	1,2	1,5	c)	c)	0,4	0,5	0,5
Trekauto's . . . . .	NEDERLAND	1000 st	P	0,5	0,7	0,1	0,2	0,2	0,2	0,2
			M	0,4	0,4	0,1	0,1	0,1	0,1	0,1
Tracteurs routiers et à semi-remorques	BELGIQUE/BELGIË	1000 p	P	c)	c)	.	.	.	.	.
			M	0,6	0,8	0,2	0,2	0,2	0,2	0,2
	LUXEMBOURG			—	—	—	—	—	—	—
	EWG · CEE e)	1000 p	P	d) 9,8	11,8d)	.	.	3,3	3,2	3,2
Fahrräder (fabrikmäßig hergestellt) .	DEUTSCHLAND (B.R.)	1000 st	P	1 042,4	984,9	281,3	240,1	259,7	223,3	277,3
Bicyclettes . . . . .	FRANCE	1000 p	P	759,9	804	183,6	195,6	312	139	.
Biciclette . . . . .	ITALIA	1000 p	P	472,1	375,8	101,0	90,2	94,1	79,6	85,6
Rijwielen . . . . .	NEDERLAND	1000 st	L	536,8	549,6	166,2	136,2	137,4	142,1	156,8
Bicyclettes . . . . .	BELGIQUE/BELGIË	1000 p	P	320	.	.	.	.	.	.
	LUXEMBOURG			—	—	—	—	—	—	—
	EWG · CEE	1000 p		3 131	.	.	.	.	.	.
Mopeds . . . . .	DEUTSCHLAND (B.R.)	1000 st	P	87,4	96,2	26,1	23,5	23,9	28,6	31,5
Cyclomoteurs (moteurs de moins de 50 cm³) . . . . .	FRANCE	1000 p	L	1 149,0	1 140,4	337,8	275,7	278,2	267,1	343,9
Ciclomotori . . . . .	ITALIA	1000 p	P	f) 160	.	.	.	.	.	.
Hulpmotorrijwielen . . . . .	NEDERLAND	1000 st	L	176,2	166,2	59,6	41,7	32,3	42,4	57,4
Cyclomoteurs (y compris bicyclettes à moteur) . . . . .	BELGIQUE/BELGIË	1000 p	P	24,0	.	.	.	.	.	.
			M	12,0	.	.	.	.	.	.
	LUXEMBOURG			—	—	—	—	—	—	—
	EWG · CEE	1000 p		[1597]	.	.	.	.	.	.
Krafträder aller Art . . . . .	DEUTSCHLAND (B.R.)	1000 st	P	126,5	124,8	29,8	29,8	36,5	31,6	33,9
Motocycles tous types . . . . .	FRANCE	1000 p	L	4,7	2,9	0,8	0,5	0,5	0,0	0,2
Motoveicoli . . . . .	ITALIA	1000 p	P	459,1	501,1	135,3	116,1	120,2	138,7	136,9
Motorrijwielen . . . . .	NEDERLAND	1000 st	P	0,1	0	0	0	0	0	0
Motocycles tous types . . . . .	BELGIQUE/BELGIË	1000 p	P	0,1	(0,3)	.	.	.	.	.
			M	7,4	.	.	.	.	.	.
	LUXEMBOURG			—	—	—	—	—	—	—
	EWG · CEE	1000 p		(590)	(629)	.	.	.	.	.

*davon-soft:*

- a) Nur Omnibusse mit einem zulässigen Gesamtgewicht von mehr als 9 Tonnen.  
b) Omnibusse und Fahrgestelle.  
c) In den Nutzfahrzeugen einbegriffen.  
d) Ohne die Produktion Belgiens.  
e) Ohne die montierten Kraftfahrzeuge.  
f) 1961

- a) Uniquement autobus et autocars d'un poids total autorisé supérieur à 9 t.  
b) Autobus et châssis.  
c) Compris dans les véhicules utilitaires.  
d) Sans la production de la Belgique.  
e) Total sans le montage.  
f) 1961

ERZEUGNIS · PRODUIT PRODOTTO · PRODUKT	LAND PAYS/PAESE	m <sup>2</sup> , m <sup>3</sup> , t, hl...	P L C	1962	1963	1963			1964	
						II	III	IV	I	II
<i>davon-solt:</i>										
Krafträder bis 100 ccm Zylinderinhalt <sup>a)</sup>	DEUTSCHLAND (B.R.)	1000 st	P	94,9	99,6	25,3	24,1	28,0	28,4	30,5
Vélocycleurs (moteurs de 50 à 125 cm <sup>3</sup> )	FRANCE	1000 p	L	3,4	2,6	0,7	0,5	0,5	0,0	0,2
	ITALIA									
	NEDERLAND			—	—	—	—	—	—	—
	BELGIQUE/BELGIË			—	—	—	—	—	—	—
	LUXEMBOURG			—	—	—	—	—	—	—
	EWG · CEE									
Krafträder über 100 ccm Zylinderinhalt	DEUTSCHLAND (B.R.)	1000 st	P	10,2	17,2	2,8	4,5	6,3	2,8	2,5
Motocyclettes (moteurs de plus de 125 cm <sup>3</sup> )	FRANCE	1000 p	L	1,0	0,2	0,1	0	0	—	—
	ITALIA									
	NEDERLAND			—	—	—	—	—	—	—
	BELGIQUE/BELGIË			—	—	—	—	—	—	—
	LUXEMBOURG			—	—	—	—	—	—	—
	EWG · CEE									
Motorroller	DEUTSCHLAND (B.R.)	1000 st	P	21,5	8,0	1,7	1,2	2,2	0,5	0,8
Scooters (cylindrées diverses)	FRANCE	1000 p	L	0,3	—	—	—	—	—	—
	ITALIA									
Scooters	NEDERLAND	1000 st	P	0	0	0	0	0	0	0
Scooters	BELGIQUE/BELGIË	1000 p	P	—	—	—	—	—	—	—
	LUXEMBOURG	1000 p	M	7,0	·	·	·	·	·	·
	EWG · CEE									

a) Einschl. Krafträder bis 50 ccm. Zylinderinhalt mit Geschwindigkeitsbegrenzung (Mokicks).

a) Y compris les vélomoteurs d'une cylindrée inférieure à 50 cm<sup>3</sup> avec limitation de vitesse.

ERZEUGNIS · PRODUIT PRODOTTO · PRODUKT	LAND PAYS/PAESE	m <sup>2</sup> , m <sup>3</sup> , t, hl...	P L C	1962	1963	1963			1964	
						II	III	IV	I	II
Wasserzähler . . . . . Compteurs à eau . . . . .	DEUTSCHLAND (B.R.)	1000 st	P	672	704	165	184	193	197,9	202,2
	FRANCE	1000 p	L	868	851	214,8	195,0	221,7	236,7	220,2
	ITALIA									
	NEDERLAND									
	BELGIQUE/BELGIË LUXEMBOURG				—	—	—	—	—	—
EWG · CEE										
Nichtelektrische Großuhren a) . . . . Réveils, pendulettes, horloges b) . . .	DEUTSCHLAND (B.R.)	Mio st	P	23,5	20,9	5,0	5,2	5,7	5,4	5,4
	FRANCE	Mio p	L	3,6	3,8	1,0	0,7	1,2	0,8	1,0
	ITALIA									
	NEDERLAND				—	—	—	—	—	—
	BELGIQUE/BELGIË LUXEMBOURG				—	—	—	—	—	—
EWG · CEE										

a) Ohne technische u. Turmuhren; einschl. Armaturbrettmuhren.

b) Einschl. der elektrischen Uhren (1962: ca. 256 000, 1. Halbjahr 1963: 375 000).

a) Non compris les horloges techniques et les horloges monumentales; y compris les montres pour tableaux de bord.

b) Y compris les horloges électriques (env. 256 000 en 1962; 375 000 au 1<sup>er</sup> semestre 1963).



ERZEUGNIS · PRODUIT PRODOTTO · PRODUKT	LAND PAYS/PAESE	m <sup>2</sup> , m <sup>3</sup> , t, hl...	P L C	1962	1963	1963			1964	
						II	III	IV	I	II
Genehmigte Wohnbauten . . . . .	DEUTSCHLAND (B.R.)	1000 st		242,6	223,0	58,4	64,4	54,5	48,5	61,9
Bâtiments d'habitation autorisés . . . . .	FRANCE	1000 p		124,6	139,7	37,3	34,9	34,8	.	.
Fabbricati residenziali progettati . . . . .	ITALIA	{ a) 1000 p b) 1000 p		43,2	51,1	13,9	12,6	12,2	11,9	12,3
Bâtiments d'habitation autorisés c) . . . . .	NEDERLAND						76,6		75,7	
Maisons d'habitation autorisées . . . . .	BELGIQUE/BELGIË	1000 p		39,0	36,6	9,9	8,7	8,6	12,2	12,7
	LUXEMBOURG	1000 p		0,4	0,4	0,1	0,1	0,1	0,1	0,1
	EWG · CEE									
Genehmigte Wohnbauten . . . . .	DEUTSCHLAND (B.R.)	Mio m <sup>3</sup>		247,6	224,6	58,6	64,1	56,1	49,2	63,1
Fabbricati residenziali progettati . . . . .	FRANCE									
Woningbouwwerken d) . . . . .	ITALIA	{ a) Mio m <sup>3</sup> b) Mio m <sup>3</sup>		127,4	158,8	42,2	39,5	40,0	34,5	32,5
Bâtiments d'habitation autorisés c) . . . . .	NEDERLAND	Mio m <sup>3</sup>		236,8	284,1	.	141,2		120,6	
	BELGIQUE/BELGIË	Mio m <sup>3</sup>		26,7	30,0	.	.	.	.	.
	LUXEMBOURG	Mio m <sup>3</sup>		26,7	.	.	.	.	.	.
	EWG · CEE									
Genehmigte Nichtwohnbauten . . . . .	DEUTSCHLAND (B.R.)	1000 st		91,7	85,9	23,0	24,8	20,7	20,2	27,2
Autres bâtiments autorisés . . . . .	FRANCE	1000 p		43,3	47,8	12,7	12,1	11,6	.	.
Altri fabbricati progettati . . . . .	ITALIA	{ a) 1000 p b) 1000 p		9,1	9,5	2,6	2,3	2,3	2,0	2,0
Overige gebouwen d) . . . . .	NEDERLAND	1000 st		28,6	30,9	.	15,0		13,5	
Autres bâtiments autorisés . . . . .	BELGIQUE/BELGIË	1000 p		6,9	8,0	.	.	.	.	.
Autres maisons autorisées . . . . .	LUXEMBOURG	1000 p		9,4	9,9	2,8	2,7	2,2	2,6	.
	EWG · CEE b)	1000 p		[0,2]	.	.	.	.	.	.
				180,1	.	.	.	.	.	.
Genehmigte Nichtwohnbauten . . . . .	DEUTSCHLAND (B.R.)	Mio m <sup>3</sup>		171,6	150,2	39,2	41,2	38,9	38,8	46,9
Altri fabbricati progettati . . . . .	FRANCE									
Overige gebouwen d) . . . . .	ITALIA	{ a) Mio m <sup>3</sup> b) Mio m <sup>3</sup>		32,8	40,5	11,4	8,9	8,9	8,1	7,9
	NEDERLAND	Mio m <sup>3</sup>		81,8	93,6	.	44,1		35,7	
	BELGIQUE/BELGIË			29,8	34,0	.	.	.	.	.
	LUXEMBOURG									
	EWG · CEE									
Genehmigte Wohnungen . . . . .	DEUTSCHLAND (B.R.)	1000		626,6	558,0	145,6	157,4	141,1	122,3	155,1
Logements autorisés . . . . .	FRANCE	1000		427,2	525,2	120,6	146,2	150,7	129,0	143,4
Abitazioni progettate . . . . .	ITALIA	{ a) 1000 b) 1000		315,0	391,5	104,6	96,3	96,8	83,4	78,1
Woningen, waarvoor bouwvergunning is verleend . . . . .	NEDERLAND	1000		594,7	701,7	.	346,4		285,3	
Logements autorisés . . . . .	BELGIQUE/BELGIË	1000		81,7	90,0	16,9	22,9	29,3	28,1	26,3
Logements autorisés . . . . .	LUXEMBOURG	1000		[56,8]	[53,3]	[14,4]	[12,7]	[12,5]	[17,8]	[18,4]
	EWG · CEE	{ f) 1000 g) 1000		[1 507,5]	[1 618,1]	[402,2]	[435,5]	[430,5]	[370,6]	[421]
				[1 787,0]	[1 916,1]	.	[1 019,3]		[926]	

a) In Provinzhauptstädten und Gemeinden mit mehr als 20 000 Einwohnern.  
b) In sämtlichen Gemeinden.  
c) Einschl. Notwohnbauten, Anstaltsgebäuden und Hotels.  
d) Gebäude, für deren Bau, Wiederaufbau oder Vergrößerung eine Baugenehmigung erteilt wurde, mit einer Bausumme von mindestens 10 000 Gulden.  
e) Ohne Anstaltsgebäude und Hotels.  
f) Ohne die in den italienischen Gemeinden mit weniger als 20.000 Einwohnern genehmigten Wohnungen.  
g) Einschl. der in Fußnote (f) genannten Wohnungen.

a) Chefs-lieux de province et communes de plus de 20 000 habitants.  
b) Toutes les communes.  
c) Y compris habitations provisoires, maisons d'hébergement et hôtels.  
d) Bâtiments à construire, reconstruire ou agrandir, pour lesquels une autorisation a été délivrée et dont le coût est supérieur à 10 000 florins.  
e) Non compris maisons d'hébergement et hôtels.  
f) Non compris les logements autorisés dans les communes italiennes de moins de 20.000 habitants.  
g) Y compris les logements mentionnés sous (f).

ERZEUGNIS · PRODUIT PRODOTTO · PRODUKT	LAND PAYS/PAESE	m <sup>2</sup> , m <sup>3</sup> , t, hl...	P L C	1962	1963	1963			1964	
						II	III	IV	I	II
Genehmigte Wohnfläche c) . . . . .	DEUTSCHLAND (B.R.)	Mio m <sup>2</sup>		47,0	42,8	11,2	12,2	10,7	9,4	12,1
Surface habitable } des logements	FRANCE	Mio m <sup>2</sup>		30,1	37,9	8,8	10,6	10,9	.	.
Pièces principales } autorisés c) . . . . .		1000 p		1 579,1	1 939,0	447,7	539,6	553,1	.	.
Stanze nelle abitazioni progettate c) .	ITALIA	{ <sup>a</sup> ) 1000 p		1 144,1	1 431,8	384,1	350,8	355,4	314,4	290,1
		{ <sup>b</sup> ) 1000 p		2 161,6	2 538,3	.	1 234,8	.	.	.
	NEDERLAND									
	BELGIQUE/BELGIË									
	LUXEMBOURG									
	EWG · CEE									
Fertiggestellte Wohnbauten . . . . .	DEUTSCHLAND (B.R.)	1000 st		213,0	215,7	23,1	47,6	130,2	21,0	27,5
	FRANCE									
Fabbricati residenziali costruiti . . . . .	ITALIA	{ <sup>a</sup> ) 1000 p		32,9	35,6	7,9	8,1	11,5	7,7	8,0
		{ <sup>b</sup> ) 1000 p		105,1	111,9	.	67,8		45,9	
Bâtiments d'habitation achevés d) f) .	NEDERLAND									
		BELGIQUE/BELGIË	1000 p	31,7	28,1	7,3	7,3	7,8	6,8	8,8
	LUXEMBOURG									
	EWG · CEE									
Fertiggestellte Nichtwohnbauten . . .	DEUTSCHLAND (B.R.)	st		80 954	79 283	7 098	13 862	57 252	6 791	8 587
	FRANCE									
Altri fabbricati costruiti . . . . .	ITALIA	{ <sup>a</sup> ) p		3 484	3 524	845	813	985	900	1 089
		{ <sup>b</sup> ) p		13 399	13 781	.	7 688		6 492	
Autres bâtiments achevés e) f) . . . . .	NEDERLAND									
		BELGIQUE/BELGIË	p	5 001	6 462	1 347	1 737	2 325	1 403	.
	LUXEMBOURG									
	EWG · CEE									
Fertiggestellte Nichtwohnbauten . . .	DEUTSCHLAND (B.R.)	Mio m <sup>3</sup>		153,2	139,1	13,7	23,6	90,6	15,0	17,2
	FRANCE									
Altri fabbricati costruiti . . . . .	ITALIA	{ <sup>a</sup> ) Mio m <sup>3</sup>		12,7	12,6	2,9	2,7	3,5	4,2	4,5
		{ <sup>b</sup> ) Mio m <sup>3</sup>		35,3	34,8	.	20,0		18,8	
	NEDERLAND									
	BELGIQUE/BELGIË									
	LUXEMBOURG									
	EWG · CEE									
Fertiggestellte Wohnungen . . . . .	DEUTSCHLAND (B.R.)	1000		553,3	551,9	64,3	120,7	323,4	60,6	77,6
Logements achevés . . . . .	FRANCE	1000		308,9	335,6	.	.	.	147,2	
Abitazioni costruite . . . . .	ITALIA	{ <sup>a</sup> ) 1000		211,4	233,7	53,2	53,6	74,2	54,6	58,1
		{ <sup>b</sup> ) 1000		362,7	408,7	.	240,5		183,0	
Voltooide woningen . . . . .	NEDERLAND	1000		78,9	80,1	23,5	21,7	28,1	18,3	24,2
Logements achevés f) . . . . .	BELGIQUE/BELGIË	1000		45,7	[41,7]	[10,9]	[10,8]	[11,6]	[10,0]	[11,5]
Logements achevés . . . . .	LUXEMBOURG	1000		(1,4)						
	EWG · CEE	{ <sup>g</sup> ) 1000		1 200	(1 243)	.	.	.	[462]	
		{ <sup>h</sup> ) 1000		1 351	(1 409)	.	.	.	[532]	

- a) In Provinzhauptstädten und Gemeinden mit mehr als 20 000 Einwohnern.  
b) In sämtlichen Gemeinden.  
c) Einschl. Wohnräume bzw. Wohnflächen, die in bestehenden Wohnungen errichtet werden sollen.  
d) Einschl. Notwohnungen, Anstaltsgebäude und Hotels.  
e) Ohne Anstaltsgebäude und Hotels.  
f) Unvollständige Reihe.  
g) Ohne die in den italienischen Gemeinden mit mehr als 20 000 Einwohnern fertiggestellten Wohnungen.  
h) Einschl. der in Fußnote (g) genannten Wohnungen.

- a) Chefs-lieux de province et communes de plus de 20 000 habitants.  
b) Toutes les communes.  
c) Y compris les pièces et surfaces habitables à ajouter à des logements existants.  
d) Y compris habitations provisoires, maisons d'hébergement et hôtels.  
e) Non compris maisons d'hébergement et hôtels.  
f) Série incomplète.  
g) Non compris les logements achevés dans les communes italiennes de moins de 20 000 habitants.  
h) Y compris les logements mentionnés sous (g).



ERZEUGNIS · PRODUIT PRODOTTO · PRODUKT	LAND PAYS/PAESE	m <sup>2</sup> , m <sup>3</sup> , t, hl...	P L C	1962	1963	1963			1964	
						II	III	IV	I	II
Fertiggestellte Wohnräume <sup>c)</sup> . . . . .	DEUTSCHLAND (B.R.) FRANCE	1000 st		2 329,0	2 351,4	270,5	514,0	1 386,4	251,6	323,4
Stanze costruite <sup>c)</sup> . . . . .	ITALIA	{ <sup>a)</sup> 1000 p <sup>b)</sup> 1000 p		771,6	854,7	190,4	194,9	276,9	200,6	211,5
				1 351,7	1 490,4	.	901,0	675,8		
	NEDERLAND BELGIQUE/BELGIË LUXEMBOURG									
	EWG · CEE									

a) In Provinzhauptstädten und Gemeinden mit mehr als 20 000 Einwohnern.  
b) In sämtlichen Gemeinden.  
c) Einschl. bereits bestehenden Wohnungen hinzugefügte Wohnräume.

a) Chefs-lieux de province et communes de plus de 20 000 habitants.  
b) Toutes les communes.  
c) Y compris pièces d'habitation ajoutées à des logements existants.



ERZEUGNIS · PRODUIT PRODOTTO · PRODUKT	LAND PAYS/PAESE	m <sup>2</sup> , m <sup>3</sup> , t, hl...	P L C	1962	1963	1963			1964	
						II	III	IV	I	II
Elektrische Energie - sämtliche Kraftwerke <sup>a)</sup> . . . . .	DEUTSCHLAND (B.R.)	TWh	P	126,6	137,4	31,2	32,0	37,6	39,2	34,7
Energie électrique - ensemble des centrales <sup>a)</sup> . . . . .	FRANCE	TWh	P	83,3	88,5	21,3	19,9	24,4	24,7	22,7
Energia elettrica - tutte le centrali <sup>a)</sup> . . . . .	ITALIA	TWh	P	63,1	69,1	16,9	17,0	18,2	18,6	17,8
Elektrische energie - alle centrales <sup>a)</sup> . . . . .	NEDERLAND	TWh	P	18,2	19,8	4,5	4,5	5,6	5,7	4,9
Energie électrique - ensemble des centrales <sup>a)</sup> . . . . .	BELGIQUE/BELGIË	TWh	P	16,4	17,8	4,2	4,0	4,9	4,9	4,6
	LUXEMBOURG	TWh	P	1,5	1,8	0,4	0,5	0,5	0,5	0,5
<i>darunter - dont</i>	EWG · CEE	TWh	P	309	334	78	78	91	94	85
- herkömmliche Wärmekraftwerke <sup>a)</sup> . . . . .	DEUTSCHLAND (B.R.)	TWh	P	114,1	125,2	27,4	28,5	34,7	36,9	31,1
- centrales thermiques classiques <sup>a)</sup> . . . . .	FRANCE	TWh	P	46,9	44,4	8,3	8,4	13,4	16,0	10,7
- centrali termoelettriche tradizionali <sup>a)</sup> . . . . .	ITALIA	TWh	P	21,7	20,7	3,7	3,6	6,0	7,9	5,4
- konventionele thermische centrales <sup>a)</sup> . . . . .	NEDERLAND	TWh	P	18,2	19,8	4,5	4,5	5,6	5,7	4,9
- centrales thermiques classiques <sup>a)</sup> . . . . .	BELGIQUE/BELGIË	TWh	P	16,2	17,6	4,1	4,0	4,8	4,9	4,5
- centrales thermiques classiques <sup>a)</sup> . . . . .	LUXEMBOURG	TWh	P	1,4	1,3	0,3	0,3	0,3	0,3	0,3
	EWG · CEE	TWh	P	219	229	48	49	65	72	57
- Wasserkraftwerke <sup>a)</sup> . . . . .	DEUTSCHLAND (B.R.)	TWh	P	12,4	12,2	3,9	3,5	2,8	2,3	3,5
- centrales hydrauliques <sup>a)</sup> . . . . .	FRANCE	TWh	P	35,9	43,6	12,9	11,3	10,8	8,5	11,9
- centrali idroelettriche <sup>a)</sup> . . . . .	ITALIA	TWh	P	39,1	45,8	12,5	12,8	11,5	9,7	11,3
	NEDERLAND			—	—	—	—	—	—	—
- centrales hydrauliques <sup>a)</sup> . . . . .	BELGIQUE/BELGIË	TWh	P	0,2	0,1	0	0	0	0	0
- centrales hydrauliques <sup>a)</sup> . . . . .	LUXEMBOURG	TWh	P	0,1	0,5	0,1	0,1	0,2	0,2	0,2
	EWG · CEE	TWh	P	88	102	29	28	25	21	27
Erd- und Grubengas . . . . .	DEUTSCHLAND (B.R.)	1000 Tcal	P	10,3	12,7	2,9	2,7	3,7	4,3	3,6
Gaz naturel et grisou . . . . .	FRANCE	1000 Tcal	P	44,0	45,0	11,6	9,3	12,6	12,9	12,2
Gas naturale e metano . . . . .	ITALIA	1000 Tcal	P	65,1	65,6	14,8	14,1	17,9	19,2	14,6
Aard- en mijn gas . . . . .	NEDERLAND	1000 Tcal	P	4,7	5,2	1,2	1,2	1,4	1,6	1,5
Gaz naturel et grisou . . . . .	BELGIQUE/BELGIË	1000 Tcal	P	0,6	0,6	0,2	0,1	0,1	0,2	0,1
	LUXEMBOURG			—	—	—	—	—	—	—
	EWG · CEE	1000 Tcal	P	125	129	31	27	36	38	32
Gas aus Kokerelen und Gaswerken . . . . .	DEUTSCHLAND (B.R.)	1000 Tcal	P	106,3	103,2	24,6	24,1	26,4	28,0	25,8
Gaz de cokerie et d'usine . . . . .	FRANCE	1000 Tcal	P	28,8	29,9	7,3	6,9	7,8	8,6	7,3
Gas di cokerie e d'officina . . . . .	ITALIA	1000 Tcal	P	11,2	11,5	2,8	2,7	2,9	2,9	2,7
Gas van cokes- en gasfabrieken . . . . .	NEDERLAND	1000 Tcal	P	12,5	13,1	3,0	3,0	3,3	3,6	3,3
Gaz de cokerie et d'usine . . . . .	BELGIQUE/BELGIË	1000 Tcal	P	14,1	13,9	3,4	3,4	3,4	3,5	3,5
Gaz de cokerie et d'usine . . . . .	LUXEMBOURG	1000 Tcal	P	0,1	0,1	0	0	0	0	0
	EWG · CEE	1000 Tcal	P	173	172	41	40	44	47	43

a) Nettoerzeugung; öffentliche Versorgung und Eigenerzeuger.

a) Production nette; services publics et autoproducteurs.

TITEL	Einzelnummer Prix par numéro			Jahresabonnement Abonnement annuel			TITRE
	DM	FF	FB	DM	FF	FB	
<b>PERIODISCHE VERÖFFENTLICHUNGEN :</b>							<b>PUBLICATIONS PÉRIODIQUES :</b>
<b>Allgemeines Statistisches Bulletin</b> (violett) deutsch / französisch / italienisch / niederländisch / englisch 11 Hefte jährlich	4,—	5,—	50,—	40,—	49,—	500,—	<b>Bulletin général de statistiques</b> (série violette) allemand / français / italien / néerlandais / anglais 11 numéros par an
<b>Statistische Informationen</b> (orange) deutsch / französisch / italienisch / niederländisch Vierteljährlich	8,—	10,—	100,—	28,—	34,—	350,—	<b>Informations statistiques</b> (série orange) allemand / français / italien / néerlandais Publication trimestrielle
<b>Statistische Grundzahlen</b> deutsch, französisch, italienisch, niederländisch, englisch jährlich	4,—	5,—	50,—	—	—	—	<b>Statistiques de base</b> allemand / français / italien / néerlandais / anglais Publication annuelle
<b>Außenhandel : Monatsstatistik</b> (rot) deutsch / französisch 11 Hefte jährlich	4,—	5,—	50,—	40,—	49,—	500,—	<b>Commerce extérieur : Statistique mensuelle</b> (série rouge) allemand / français 11 numéros par an
<b>Außenhandel : Analytische Übersichten</b> (rot) deutsch / französisch Vierteljährlich in zwei Bänden (Importe - Exporte) Bände Jan.-März, Jan.-Juni, Jan.-Sept. Band Jan.-Dez.: Importe Exporte	8,— 12,— 20,—	10,— 15,— 24,50	100,— 150,— 250,—	68,— — —	83,— — —	850,— — —	<b>Commerce extérieur : Tableaux analytiques</b> (série rouge) allemand / français Publication trimestrielle de deux tomes (import - export) Fascicules janv.-mars, jan.-juin, janv.-sept. Fascicule janv.-déc. : Importations Exportations
<b>Außenhandel der assoziierten Überseegebiete</b> (rot) deutsch / französisch Vierteljährlich; kann nur im Abonnement bezogen werden	—	—	—	56,—	68,—	700,—	<b>Commerce extérieur : Commerce des associés d'outre-mer</b> (série rouge) allemand / français Publication trimestrielle; vente par abonnement seulement
<b>Kohle und sonstige Energieträger</b> (nachtblau) deutsch / französisch / italienisch / niederländisch Zweimonatlich Jahrbuch	6,— 6,—	7,50 7,50	75,— 75,—	30,— —	37,— —	375,— —	<b>Charbon et autres sources d'énergie</b> (série bleu nuit) allemand / français / italien / néerlandais Publication bimestrielle Fascicule annuel
<b>Industriestatistik</b> (blau) deutsch / französisch / italienisch / niederländisch Vierteljährlich Jahrbuch	6,— 6,—	7,50 7,50	75,— 75,—	18,— —	22,— —	225,— —	<b>Statistiques industrielles</b> (série bleue) allemand / français / italien / néerlandais Publication trimestrielle Fascicule annuel
<b>Eisen und Stahl</b> (blau) deutsch / französisch / italienisch / niederländisch Zweimonatlich Jahrbuch	6,— 6,—	7,50 7,50	75,— 75,—	30,— —	37,— —	375,— —	<b>Sidérurgie</b> (série bleue) allemand / français / italien / néerlandais Publication bimestrielle Fascicule annuel
<b>Sozialstatistik</b> (gelb) deutsch, französisch, italienisch, niederländisch Unregelmäßig	8,—	10,—	100,—	24,—	29,—	300,—	<b>Statistiques sociales</b> (série jaune) allemand / français / italien / néerlandais Publication irrégulière
<b>Agrarstatistik</b> (grün) deutsch / französisch 6-8 Hefte jährlich	6,—	7,50	75,—	30,—	37,—	375,—	<b>Statistiques agricoles</b> (série verte) allemand / français 6-8 fascicules par an
<b>EINZELVERÖFFENTLICHUNGEN :</b>							<b>PUBLICATIONS NON PÉRIODIQUES :</b>
<b>Internationales Warenverzeichnis für den Außenhandel (CST)</b> deutsch, französisch, italienisch, niederländisch	4,—	5,—	50,—	—	—	—	<b>Classification statistique et tarifaire pour le commerce international (CST)</b> allemand / français / italien / néerlandais
<b>Systematisches Verzeichnis der Industrien in den Europäischen Gemeinschaften (NICE)</b> deutsch / französisch und italienisch / niederländisch	4,—	5,—	50,—	—	—	—	<b>Nomenclature des industries établies dans les Communautés européennes (NICE)</b> allemand / français et italien / néerlandais
<b>Außenhandel : Länderverzeichnis</b> deutsch / französisch / italienisch / niederländisch	4,—	5,—	50,—	—	—	—	<b>Commerce extérieur: Code géographique</b> allemand / français / italien / néerlandais
<b>Einheitliches Güterverzeichnis für die Verkehrsstatistik (NST)</b> deutsch, französisch	4,—	5,—	50,—	—	—	—	<b>Nomenclature uniforme de marchandises pour les statistiques de transport (NST)</b> allemand, français

TITOLO	Prezzo di ogni numero			Abbonamento annuo			TITEL
	Prijs per nummer			Jaarabonnement			
	Lit.	FI	FB	Lit.	FI	FB	
PUBBLICAZIONI PERIODICHE :							PERIODIEKE UITGAVEN :
<b>Bollettino Generale di Statistiche</b> (serie viola) tedesco / francese / italiano / olandese / inglese 11 numeri all'anno	620	3,60	50,—	6 250	36,50	500,—	<b>Algemeen Statistisch Bulletin</b> (paars)  duits / frans / italiaans / nederlands / engels 11 nummers per jaar
<b>Informazioni Statistiche</b> (serie arancione) tedesco / francese / italiano / olandese Trimestrale	1 250	7,25	100,—	4 370	25,50	350,—	<b>Statistische Mededelingen</b> (oranje)  duits / frans / italiaans / nederlands Driemaandelijks
<b>Statistiche Generali</b> tedesco, francese, italiano, olandese, inglese Annuale	620	3,60	50,—	—	—	—	<b>Basisstatistieken</b> duits, frans, italiaans, nederlands, engels  Jaarlijs
<b>Commercio Estero : Statistica Mensile</b> (serie rossa) tedesco / francese 11 numeri all'anno	620	3,60	50,—	6 250	36,50	500,—	<b>Buitenlandse Handel : Maandstatistiek</b> (rood) duits / frans 11 nummers per jaar
<b>Commercio Estero : Tavole Analitiche</b> (serie rossa) tedesco / francese Trimestrale in due tomi (import - ex- port) Fascicoli genn.-marzo, genn.-giugno, genn.-sett. Fascicolo genn.-dic.: Importazioni Esportazioni	1 250 1 870 3 120	7,25 11,— 18,—	100,— 150,— 250,—	10 620 — —	61,50 — —	850,— — —	<b>Buitenlandse Handel : Analytische ta- bellen</b> (rood) duits / frans Driemaandelijks in twee banden (invoer- uitvoer)  Band jan.-maart, jan.-juni, jan.-sept. Band jan.-dec: Invoer Uitvoer
<b>Commercio Estero dei Paesi e Territori d'Oltremare Associati</b> (serie rossa)  tedesco / francese Trimestrale; vendita solo per abbona- mento	—	—	—	8 750	50,—	700,—	<b>Buitenlandse Handel van de bij de EEG geassocieerde landen en gebieden over- zee</b> (rood) duits / frans Driemaandelijks; verkoop uitsluitend per abonnement
<b>Carbone ed altre Fonti d'Energia</b> (serie blu notte) tedesco / francese / italiano / olandese Bimestrale Fascicolo annuo	930 930	5,40 5,40	75,— 75,—	4 680 —	27,30 —	375,— —	<b>Kolen en overige energiebronnen</b> (nachtblauw) duits / frans / italiaans / nederlands Tweemaandelijks Jaarboek
<b>Statistiche dell'Industria</b> (serie blu) tedesco / francese / italiano / olandese Trimestrale Fascicolo annuo	930 930	5,40 5,40	75,— 75,—	2 800 —	16,— —	225,— —	<b>Industriestatistiek</b> (blauw) duits / frans / italiaans / nederlands Driemaandelijks Jaarboek
<b>Siderurgia</b> (serie blu) tedesco / francese / italiano / olandese Bimestrale Fascicolo annuo	930 930	5,40 5,40	75,— 75,—	4 680 —	27,30 —	375,— —	<b>Ijzer en staal</b> (blauw) duits / frans / italiaans / nederlands Tweemaandelijks Jaarboek
<b>Statistiche Sociali</b> (serie gialla) tedesco, francese, italiano, olandese Periodicità irregolare	1 250	7,25	100,—	3 750	22,—	300,—	<b>Sociale statistiek</b> (geel) duits, frans, italiaans, nederlands Onregelmatig
<b>Statistica Agraria</b> (serie verde) tedesco / francese 6-8 numeri all'anno	930	5,40	75,—	4 680	27,30	375,—	<b>Landbouwstatistiek</b> (groen) duits / frans 6-8 nummers per jaar
PUBBLICAZIONI NON PERIODICHE :							NIET-PERIODIEKE UITGAVEN :
<b>Classificazione Statistica e Tariffaria per il Commercio Internazionale (CST)</b> tedesco, francese, italiano, olandese	620	3,60	50,—	—	—	—	<b>Classificatie voor Statistiek en Tarief van de internationale handel (CST)</b> duits, frans, italiaans, nederlands
<b>Nomenclatura delle Industrie nelle Comunità Europee (NICE)</b> tedesco / francese e italiano / olandese	620	3,60	50,—	—	—	—	<b>Systematische Indeling der Industrie- takken in de Europese Gemeenschap- pen (NICE)</b> duits / frans en italiaans / nederlands
<b>Commercio Estero: Codice geografico</b> tedesco / francese / italiano / olandese	620	3,60	50,—	—	—	—	<b>Buitenlandse Handel : Landenlijst</b> duits / frans / italiaans / nederlands
<b>Nomenclatura uniforme delle merci per la statistica dei trasporti (NST)</b> tedesco, francese	620	3,60	50,—	—	—	—	<b>Eenvormige goederennomenclatuur voor de vervoerstatistieken (NST)</b> duits, frans



**STATISTISCHES AMT  
DER EUROPÄISCHEN GEMEINSCHAFTEN  
VERWALTUNGSaufbau**

**ISTITUTO STATISTICO  
DELLE COMUNITÀ EUROPEE  
ORGANIZZAZIONE AMMINISTRATIVA**

**OFFICE STATISTIQUE  
DES COMMUNAUTÉS EUROPÉENNES  
ORGANISATION ADMINISTRATIVE**

**BUREAU VOOR DE STATISTIEK  
DER EUROPESE GEMEENSCHAPPEN  
ADMINISTRATIEVE ORGANISATIE**

**Verwaltungsrat  
Consiglio d'Amministrazione**

**Conseil d'administration  
Raad van Bestuur**

*Vorsitzender/Président  
Presidente/Voorzitter*

Vizepräsident der Hohen Behörde der Europäischen Gemeinschaft für Kohle und Stahl

**A. COPPÉ**

Vice-président de la Haute Autorité de la Communauté européenne du charbon et de l'acier

Vice-Presidente dell'Alta Autorità della Comunità Europea del Carbone e dell'Acciaio

Vice-voorzitter van de Hoge Autoriteit der Europese Gemeenschap voor Kolen en Staal

*Mitglieder/Membres  
Membri/Leden*

Vizepräsident der Kommission der Europäischen Wirtschaftsgemeinschaft  
Vicepresidente della Commissione della Comunità Economica Europea

**L. LEVI SANDRI**

Vice-président de la Commission de la Communauté économique européenne  
Vice-voorzitter van de Commissie der Europese Economische Gemeenschap

Mitglied der Kommission der Europäischen Atomgemeinschaft  
Membro della Commissione della Comunità Europea dell'Energia Atomica

**P. DE GROOTE**

Membre de la Commission de la Communauté européenne de l'énergie atomique  
Lid van de Commissie der Europese Gemeenschap voor Atoomenergie

**Generaldirektor  
Direttore Generale**

**R. WAGENFÜHR**

**Directeur général  
Directeur-Generaal**

Assistent/Assistente

H. SCHUMACHER

Assistent/Assistent

**Direktoren/Direttori**

**Directeurs/Directeuren**

Allgemeine Statistik  
Statistica Generale

R. DUMAS

Statistiques générales  
Algemene Statistiek

Energiestatistik  
Statistik der assoziierten überseeischen Länder  
Maschinelle Auswertung  
Statistiche dell'Energia  
Statistiche degli Associati d'Oltremare

V. PARETTI

Statistiques de l'énergie  
Statistiques des associés d'outre-mer  
Exploitations mécanographiques  
Energiestatistiek  
Statistieken van de Geassocieerde Overzeese Gebieden

Lavori meccanografici

Machinale bewerking

Außenhandels- und Verkehrsstatistik

C. LEGRAND

Statistiques du commerce extérieur et des transports

Statistica del Commercio estero e dei Trasporti

Statistieken van de Buitenlandse Handel en Vervoer

Industrie- und Handwerksstatistik  
Statistica dell'Industria e dell'Artigianato

F. GROTIUS

Statistiques industrielles et artisanales  
Industrie- en Ambachtsstatistiek

Sozialstatistik  
Statistica Sociale

P. GAVANIER

Statistiques sociales  
Sociale Statistiek

**Hauptabteilungsleiter  
Capo Settore**

**Chef de secteur  
Chef hoofdsektor**

Agrarstatistik  
Statistica Agraria

N. N.

Statistiques agricoles  
Landbouwstatistiek

Redaktion der Veröffentlichungen  
Redazione delle pubblicazioni

R. SANNWALD

Rédaction des publications  
Redaktie van de publikaties

Diese Veröffentlichung kann zum Einzelpreis von DM 6,— oder zum Jahresabonnementspreis von DM 18,— durch die nachstehend aufgeführten Vertriebsstellen bezogen werden:

Cette publication est vendue, au numéro, au prix de Ffr. 7,50 ou Fb. 75,—; par abonnement annuel au prix de Ffr. 22,— ou FB 225. S'adresser aux bureaux de vente ci-dessous :

Questa pubblicazione può essere richiesta agli uffici di vendita sottoindicati. Il prezzo di ogni numero é di Lit. 930; il prezzo di abbonamento annuo é di Lit. 2.800 :

Deze publikatie kost Fl. 5,40 resp. FB 75 per nummer of Fl. 16,— resp. FB 225 per jaarabonnement en is verkrijgbaar bij onderstaande verkoopadressen:

#### **DEUTSCHLAND**

BUNDESANZEIGER, Postfach — Köln 1  
Fernschreiber: Anzeiger Bonn 08.882.595

#### **FRANCE**

SERVICE DE VENTE EN FRANCE DES PUBLICATIONS DES COMMUNAUTÉS EUROPÉENNES  
26, Rue Desaix — Paris 15<sup>e</sup>  
Compte courant postal: Paris 23-96

#### **BELGIË - BELGIQUE**

BELGISCH STAATSBLED  
Leuvense weg 40 — Brussel  
MONITEUR BELGE  
40, Rue de Louvain — Bruxelles

#### **GRAND-DUCHÉ DE LUXEMBOURG**

OFFICE CENTRAL DE VENTE DES PUBLICATIONS DES COMMUNAUTÉS EUROPÉENNES  
9, Rue Goethe — Luxembourg

#### **ITALIA**

LIBRERIA DELLO STATO  
Piazza G. Verdi, 10 — Roma

#### **Agenzie:**

ROMA — Via del Tritone, 61/A e 61/B

ROMA — Via XX Settembre  
(Palazzo Ministero delle Finanze)

MILANO — Galleria Vittorio Emanuele, 3

NAPOLI — Via Chiaia, 5

FIRENZE — Via Cavour, 46/R

#### **NEDERLAND**

STAATSDRUKKERIJ EN UITGEVERIJBEDRIJF  
Christoffel Plantijnstraat, 's-Gravenhage

#### **GREAT BRITAIN AND COMMON-WEALTH**

H.M. STATIONERY OFFICE  
P.O. Box 569 — London S.E. 1

#### **ANDERE LÄNDER — AUTRES PAYS — ALTRI PAESI — ANDERE LANDEN**

Zentralvertriebsbüro der Veröffentlichungen der Europäischen Gemeinschaften

Office Central de vente des publications des Communautés Européennes

Ufficio centrale di vendita delle pubblicazioni delle Comunità Europee

Centraal Verkoopkantoor van de publikaties van de Europese Gemeenschappen

Luxembourg: 2, Place de Metz