

**STATISTISCHES AMT  
DER EUROPÄISCHEN GEMEINSCHAFTEN**

**OFFICE STATISTIQUE  
DES COMMUNAUTÉS EUROPÉENNES**



**INDUSTRIESTATISTIK**

**STATISTIQUES INDUSTRIELLES**

**STATISTICHE DELL'INDUSTRIA**

**INDUSTRIESTATISTIEK**

**1964  
J - A**

**ISTITUTO STATISTICO  
DELLE COMUNITA' EUROPEE**

**BUREAU VOOR DE STATISTIEK  
DER EUROPESE GEMEENSCHAPPEN**

STATISTISCHES AMT  
DER EUROPÄISCHEN GEMEINSCHAFTEN

Anschriften

Europäische Wirtschaftsgemeinschaft  
Brüssel, Avenue de Tervueren 188a — Tel. 71 00 90

Europäische Atomgemeinschaft  
Brüssel, rue Belliard 51 — Tel. 13 40 90

Europäische Gemeinschaft für Kohle und Stahl  
Luxemburg, Hotel Staar — Tel. 4 08 41

Zuschriften erbeten an:

Statistisches Amt der Europäischen Gemeinschaften  
Avenue de Tervueren 188a  
Brüssel 15

OFFICE STATISTIQUE  
DES COMMUNAUTÉS EUROPÉENNES

Adresses

Communauté Économique Européenne  
Bruxelles, 188a, avenue de Tervueren — tél. 71 00 90

Communauté Européenne de l'Énergie Atomique  
Bruxelles, 51, rue Belliard — tél. 13 40 90

Communauté Européenne du Charbon et de l'Acier  
Luxembourg, Hôtel Staar — tél. 4 08 41

Adresser la correspondance relative  
à cette publication:

Office Statistique des Communautés Européennes  
188a, avenue de Tervueren  
Bruxelles 15

STATISTICAL OFFICE  
OF THE EUROPEAN COMMUNITIES

Addresses

European Economic Community  
Brussels, 188a, avenue de Tervueren — Tel. 71 00 90

European Atomic Energy Community  
Brussels, 51, Rue Belliard — Tel. 13 40 90

European Coal and Steel Community  
Luxembourg, Hotel Staar — Tel. 4 08 41

Correspondence concerning this publication should  
be addressed to:

Statistical Office of the European Communities  
188a, avenue de Tervueren  
Brussels 15

ISTITUTO STATISTICO  
DELLE COMUNITA' EUROPEE

Indirizzi

Comunità Economica Europea  
Bruxelles, 188a, avenue de Tervueren — tel. 71 00 90

Comunità Europea dell'Energia Atomica  
Bruxelles, 51, rue Belliard — tel. 13 40 90

Comunità Europea del Carbone e dell'Acciaio  
Lussemburgo, Hotel Staar — tel. 4 08 41

Indirizzare la corrispondenza relativa a questa  
pubblicazione a:

Istituto Statistico delle Comunità Europee  
188a, avenue de Tervueren  
Bruxelles 15

BUREAU VOOR DE STATISTIEK  
DER EUROPESE GEMEENSCHAPPEN

Adressen

Europese Economische Gemeenschap  
Brussel, Tervurenlaan 188a — tel. 71 00 90

Europese Gemeenschap voor Atoomenergie  
Brussel, Belliardstraat 51 — tel. 13 40 90

Europese Gemeenschap voor Kolen en Staal  
Luxemburg, Hotel Staar — tel. 4 08 41

Correspondentie betreffende deze publikatie gelieve  
men te richten aan:

Bureau voor de Statistiek  
der Europese Gemeenschappen  
Tervurenlaan, 188a  
Brussel 15

**INDUSTRIESTATISTIK**  
**STATISTIQUES INDUSTRIELLES**  
**STATISTICHE DELL'INDUSTRIA**  
**INDUSTRIESTATISTIEK**

**1964**

**J - A**

Jahrbuch  
Annuario

Annuaire  
Jaarboek





## **Vorwort**

Der erste Teil dieses Heftes enthält die Indizes der industriellen Produktion in den Mitgliedstaaten der E.W.G. und in einigen Drittländern. Im zweiten Teil stehen die mengenmäßigen Produktionsangaben von ungefähr 400 Erzeugnissen. Diese letzten Serien sind, im Hinblick auf eine bessere Vergleichbarkeit, nochmals systematisch überprüft worden. Das Statistische Amt möchte an dieser Stelle den internationalen und nationalen Dienststellen, den Regierungsbehörden und Fachverbänden, die am Aufbau einer europäischen Industriestatistik mitgearbeitet haben, seinen besten Dank ausdrücken.

## **Avertissement**

La première partie de cet annuaire porte sur les indices de la production industrielle des pays membres de la C.E.E. et de certains pays tiers. La deuxième partie est consacrée aux données sur la production, en unités physiques, d'environ 400 produits. Ces dernières séries ont été revues systématiquement en vue d'assurer une meilleure comparabilité. L'Office statistique tient à remercier les organismes internationaux et nationaux, gouvernementaux et professionnels qui ont bien voulu apporter leur concours à l'édification d'une statistique industrielle européenne.

## **Avvertenza**

La prima parte di questo Annuario riguarda gli indici della produzione industriale dei paesi membri della C.E.E. e di alcuni paesi terzi; la seconda è invece dedicata ai dati di produzione, in unità fisiche, di circa 400 prodotti. Queste serie sono state riviste sistematicamente per assicurare una migliore comparabilità. L'Istituto statistico ringrazia qui le organizzazioni internazionali e nazionali, governative e professionali che hanno voluto concorrere ad edificare una statistica industriale europea.

## **Voorwoord**

Het eerste deel van dit jaarboek bevat de indices van de industriële productie der lid-staten van de E.E.G. en van enige derde landen. Het tweede deel is gewijd aan de produktiegegevens, in fysieke eenheden, van ongeveer 400 produkten. Deze laatste reeksen zijn systematisch herzien, teneinde de vergelijkbaarheid te verbeteren. Het Bureau voor de Statistiek stelt het op prijs zijn dank te betuigen aan de regeringsinstellingen en de internationale en nationale organisaties voor hun bereidwillige medewerking bij de uitbouw van een Europese industriestatistiek.

# INHALTSVERZEICHNIS

## TABLE DES MATIÈRES

	Seite Page	
Vorbemerkung . . . . .	3	Avertissement
Inhaltsverzeichnis . . . . .	4	Table des matières
Zeichen und Abkürzungen . . . . .	6	Abréviations et signes employés
<b>1. Teil:</b> Indizes der industriellen Produktion in den Mitgliedstaaten der Gemeinschaft und in einigen dritten Ländern . . . . .	9	<b>1' partie:</b> Indices de la production industrielle dans les pays de la Communauté et certains pays tiers
<b>2. Teil:</b> Jahresangaben über die Produktion von Grundstoffen und Fertigerzeugnissen in der Gemeinschaft . . . . .	23	<b>2' partie:</b> Données annuelles sur la production dans la Communauté de certaines matières de base et articles élaborés
Gewinnung von Brennstoffen und Erzen . . . . .	25	Extraction de combustibles et de minerais
Gewinnung von Baumaterial und feuerfesten und keramischen Erden . . . . .	27	Extraction de matériaux de construction et de terres à feu
Herstellung von Ölen und Fetten tierischer und pflanzlicher Herkunft . . . . .	29	Industrie des corps gras végétaux et animaux
Nahrungsmittelindustrie . . . . .	31	Industries alimentaires
Getränke- und Tabakindustrie . . . . .	39	Industrie des boissons et tabacs
Textilindustrie (Spinnerei und Weberei) . . . . .	41	Industrie textile (filature et tissage)
Wirkerei und Strickerei . . . . .	45	Bonneterie
Sonstiges Textilgewerbe . . . . .	47	Autres industries textiles
Schuhindustrie . . . . .	49	Industrie des chaussures
Herstellung von Bekleidung und Wäsche . . . . .	51	Fabrication des articles d'habillement
Holzverarbeitung (außer Möbelherstellung) . . . . .	55	Industrie du bois (à l'exclusion de l'industrie du meuble)
Papier- und Pappenerzeugung und -verarbeitung . . . . .	57	Industrie du papier et fabrication des articles en papier
Herstellung von Leder . . . . .	61	Tannerie - mégisserie
Gummiverarbeitung . . . . .	65	Transformation du caoutchouc
Chemiefasernerzeugung . . . . .	71	Production de fibres artificielles et synthétiques
Stärkeindustrie . . . . .	73	Industrie des produits amylacés
Herstellung chemischer Erzeugnisse . . . . .	75	Industrie chimique
Mineralölverarbeitung . . . . .	97	Industrie du pétrole
Ziegeleien . . . . .	99	Fabrication de matériaux de construction en terre cuite
Herstellung und Verarbeitung von Glas . . . . .	101	Industrie du verre
Herstellung von Steinzeug, Feinkeramik und feuerfesten Erzeugnissen . . . . .	103	Fabrication des grès, porcelaines, faïences et produits réfractaires
Herstellung von Baumaterialien und sonstigen Erzeugnissen aus Steinen und Erden . . . . .	105	Matériaux de construction et produits minéraux non métalliques
Eisen- und stahlerzeugende Industrie (gemäß dem EGKS-Vertrag) . . . . .	107	Sidérurgie (selon le Traité CECA)
Stahlröhrenerzeugung; Ziehereien und Kaltwalzwerke . . . . .	109	Première transformation de l'acier
Erzeugung und erste Verarbeitung von NE-Metallen; Gießereien . . . . .	111	Production et première transformation des métaux non ferreux; fonderie
Schmiede-, Preß- und Hammerwerke sowie Stahlverformung	113	Forge, estampage, emboutissage et industries connexes
EBM-Warenherstellung . . . . .	115	Fabrication d'outillage et d'articles finis en métaux
Maschinenbau . . . . .	119	Construction de machines non électriques
Elektrotechnische Industrie . . . . .	131	Construction électrique
Fahrzeugbau . . . . .	135	Construction de matériel de transport
Feinmechanische und Uhrenindustrie . . . . .	139	Mécanique de précision et horlogerie
Baugewerbe . . . . .	141	Bâtiment et génie civil
Elektrizitäts- und Gaserzeugung . . . . .	145	Production d'électricité et de gaz

# INDICE

## INHOUDSOPGAVE

	Pagina niz.	
Avvertenza . . . . .	3	Voorwoord
Indice . . . . .	5	Inhoudsopgave
Abbreviazioni e simboli impiegati . . . . .	7	Tekens en afkortingen
<b>1' parte: Indice della produzione Industriale nei paesi della Comunità e in alcuni paesi terzi . . . . .</b>	<b>9</b>	<b>Deel 1: Indices van de industriële produktie in de landen van de Gemeenschap en in enige derde landen</b>
<b>2' parte: Dati annuali sulla produzione nella Comunità di alcune materie prime ed articoli elaborati . . . . .</b>	<b>23</b>	<b>Deel 2: Jaarcijfers van de produktie van enige basisgrond- stoffen en bewerkte produkten in de Gemeenschap</b>
Estrazione di combustibili e di minerali metallici . . . . .	25	Winning van brandstoffen en ertsen
Estrazione di materiali da costruzione e di terre refrattarie e per ceramica . . . . .	27	Winning van bouwmaterialen en van vuurvaste en keramische klei
Industria dei grassi vegetali e animali . . . . .	29	Vervaardiging van oliën en vetten van dierlijke of plantaardige oorsprong
Industrie alimentari . . . . .	31	Voedingsmiddelenindustrie
Industrie delle bevande e del tabacco . . . . .	39	Vervaardiging van dranken; tabaksnijverheid
Industria tessile (filatura e tessitura) . . . . .	41	Textielnijverheid (spinnerij en weverij)
Fabbricazione di tessuti a maglia, maglieria e calze . . . . .	45	Tricot- en kousenindustrie
Altre industrie tessili . . . . .	47	Overige textielindustrie
Industria delle calzature . . . . .	49	Schoenindustrie
Fabbricazione di articoli d'abbigliamento e biancheria . . . . .	51	Vervaardiging van kleding en huishoudgoederen
Industria del legno (esclusa l'industria del mobile) . . . . .	55	Verwerking van hout (m.u.v. de vervaardiging van meubelen)
Industria della carta e della sua trasformazione . . . . .	57	Vervaardiging van papier e papierwaren
Concia del cuoio e delle pelli . . . . .	61	Leerlooierijen
Trasformazione della gomma . . . . .	65	Rubberfabrieken
Produzione di fibre artificiali e sintetiche . . . . .	71	Kunstmatige en synthetische vezelfabrieken
Industria dei prodotti amilacei . . . . .	73	Zetmeelfabrieken
Industrie chimiche . . . . .	75	Chemische industrie
Industria del petrolio . . . . .	97	Aardolieindustrie
Fabbricazione di materiale da costruzione in laterizio . . . . .	99	Baksteen- en dakpannenfabrieken
Industria del vetro . . . . .	101	Glas- en glaswarenfabrieken
Fabbricazione di grès, porcellane, maioliche, terrecotte e prodotti refrattari . . . . .	103	Aardewerfabrieken; vuurvastmateriaalfabrieken
Materiali da costruzione e prodotti minerali non metallici . . . . .	105	Bouwmaterialaalfabrieken; bewerking van niet-metalen mine- ralen
Siderurgia (secondo il Trattato CECA) . . . . .	107	Ijzer- en staalindustrie (volgens EGKS-Verdrag)
Prima trasformazione dell'acciaio . . . . .	109	Stalenbuizenfabrieken; trekkerijen en koudwalserijen
Produzione e prima trasformazione di metalli non ferrosi, fonderie . . . . .	111	Vervaardiging en bewerking van non-ferro metalli; gieterijen
Forgiatura, stampaggio, imbutitura e industrie collegate . . . . .	113	Smeed-, pers-, stampwerk e.d.
Fabbricazione di utensili e articoli finiti in metallo . . . . .	115	Gereedschappen-, ijzer-, staal- en andere metaalwaren- fabrieken
Costruzione di macchine non elettriche . . . . .	119	Machinebouw
Costruzione di macchine e materiale elettrico . . . . .	131	Elektrotechnische industrie
Costruzione di materiale da trasporto . . . . .	135	Transportmiddelenindustrie
Meccanica fine ed orologeria . . . . .	139	Fijnmechanische- en uurwerkindustrie
Costruzione e genio civile . . . . .	141	Bouwnijverheid
Produzione di elettricità e di gas . . . . .	145	Elektriciteits- en gasbedrijven

## ZEICHEN UND ABKÜRZUNGEN

Nichts
Unbedeutend (im allgemeinen weniger als die Hälfte der kleinsten in der betreffenden Reihe verwendeten Einheit oder Dezimale)
Für Saarland : Produktion vorhanden, aber geheim
Kein Nachweis vorhanden
Unsichere oder geschätzte Angabe
Schätzung des Statistischen Amtes der Europäischen Gemeinschaften
Änderung des Inhalts einer Reihe
Angaben für das Landwirtschaftsjahr, das im angegebenen Kalenderjahr endet
Erzeugung
Lieferungen
Montage
Materialverbrauch
Metrische Tonne
Liter
Stück
Meter
Quadratmeter
Kubikmeter
Paar
Kilowatt
Terawattstunde = 10 <sup>9</sup> kWh
Terakalorie = 10 <sup>9</sup> kcal
Pferdestärke
Kilovolt-Ampère
Bruttoregistertonne
Million
Milliarde
Jahrestonne
Belgisch-Luxemburgische Wirtschaftsunion
Mit « davon » werden alle Fälle gekennzeichnet, in denen sämtliche Unterpositionen einer Position angegeben sind; die Aufgliederung in nur einige Unterpositionen wird durch « darunter » kenntlich gemacht

Inhaltswiedergabe nur mit Quellen-  
nachweis gestattet

Reproduction of the contents of this  
publication is subject to acknowle-  
gment of the source

## ABRÉVIATIONS ET SIGNES EMPLOYÉS

—	Néant
0	Donnée très faible (généralement inférieure à la moitié de la dernière unité ou décimale des nombres mentionnés sous rubrique)
X	Sarre : production notable, mais confidentielle
.	Donnée non disponible
( )	Donnée incertaine ou estimée
[ ]	Estimation par l'Office Statistique des Communautés Européennes
	Changement de portée d'une série
★	Campagne de 12 mois finissant au cours de l'année indiquée
P	Production
L	Livraisons
M	Assemblage
C	Consommation de matières premières
t	Tonne
l	Litre
p/st	Pièces
m	Mètre
m <sup>2</sup>	Mètre carré
m <sup>3</sup>	Mètre cube
Pa	Paire
kW	Kilowatt
TWh	Terawattheure = 10 <sup>9</sup> kWh
Tcal	Terakalorie = 10 <sup>9</sup> kcal
CV	Cheval-vapeur
kVA	Kilovolt-ampère
TB BRT	Tonneau de jauge brut
Mio	Million
Mrd	Milliard
jato t/an	Tonne/an
UEBL	Union Economique Belgo-Luxembourgeoise
davon soit darunter dont	A la suite des données se référant à un ensemble d'articles le mot « dont » indique la présence de certaines subdivisions détaillées tandis que le terme « soit » signale la présence de toutes les subdivisions du groupe général

La reproduction des données est sub-  
ordonnée à l'indication de la source



## ABBREVIAZIONI E SIMBOLI IMPIEGATI

Nulla	—
Dato bassissimo (generalmente inferiore alla metà dell'ultima unità o decimale delle cifre che appaiono nella colonna)	0
Per la Sarre : esiste una produzione, ma i dati sono confidenziali	X
Dato non disponibile	.
Dato incerto o valutato	( )
Valutazione fatta dall'Istituto Statistico delle Comunità Europee	[ ]
Variazione del contenuto della serie	
Campagna di 12 mesi terminante nell'anno indicato	★
Produzione	P
Consegne	L
Montaggio	M
Consumo di materie prime	C
Tonnellata	t
Litro	l
Pezzi	p/st
Metro	m
Metro quadrato	m <sup>2</sup>
Metro cubo	m <sup>3</sup>
Paia	Pa
Kilowatt	kW
Terawattora = 10 <sup>9</sup> kWh	TWh
Teracaloria = 10 <sup>9</sup> kcal	Tcal
Cavallo vapore	CV
Kilovolt-ampère	kVA
Tonnellate di stazza lorda	TB BRT
Milione	Mio
Miliardo	Mrd
Tonnellate / anno	jato t/an
Unione economica Belgio-Lussemburghese	UEBL
La parola « dont », dopo le cifre che si riferiscono ad un gruppo di articoli, indica la presenza di alcune suddivisioni particolari, mentre il termine « soit » significa che tutte le suddivisioni del gruppo generale sono presenti	davon soit (ossia) (daarvan) darunter dont (di cui) (daaronder)

La riproduzione del contenuto è subordinata alla citazione della fonte

## TEKENS EN AFKORTINGEN

Nul	Zeer kleine hoeveelheid (in het algemeen minder dan de helft van de kleinste in de betreffende reeks gebruikte eenheid of decimaal)
Voor Saarland : produktie vindt plaats, doch is geheim	
Geen gegevens beschikbaar	
Onzekere of geschatte gegevens	
Schatting van het Bureau voor de Statistiek der Europese Gemeenschappen	
Wijziging in de inhoud van een reeks	
Boekjaar (landbouw-, oogstjaar) dat in het aangegeven kalenderjaar eindigt.	
Produktie	
Afzet	
Assemblage	
Verbruik van grondstoffen	
Metrische tonnen	
Liter	
Stuks	
Meter	
Vierkante meter	
Kubieke meter	
Paar	
Kilowatt	
Terawattuur = 10 <sup>9</sup> kWh	
Terakalorie = 10 <sup>9</sup> kcal	
Paardekracht	
Kilovolt-ampère	
Brutoregisterton	
Miljoen	
Miljard	
Ton / jaar	
Belgisch-Luxemburges Economische Unie	
Met « davon » wordt het geval aangeduid waarin een volledige onderverdeling van de hoofdgroep wordt gegeven; zijn slechts bepaalde onderdelen hiervan bekend dan wordt de aanduiding « darunter » gebruikt	

Het overnemen van gegevens is toegestaan mits duidelijke bronvermelding



Erster Teil

**Indizes der industriellen Produktion  
in den Mitgliedstaaten der Gemeinschaft  
und in einigen dritten Ländern**

Première partie

**Indices de la production industrielle  
dans les pays de la Communauté  
et certains pays tiers**

---

Parte prima

**Indici della produzione industriale  
nei paesi della Comunità  
e in alcuni paesi terzi**

Eerste deel

**Indices van de industriële produktie  
in de landen van de Gemeenschap  
en in enige derde landen**

Index der industriellen Produktion  
Indici della produzione industriale

Indices de la production industrielle  
Indexcijfers van de industriële produktie

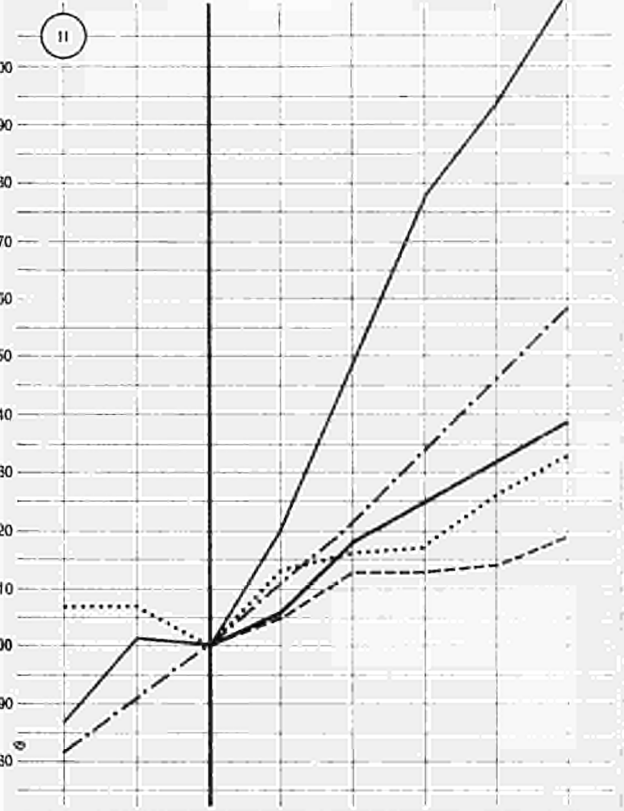
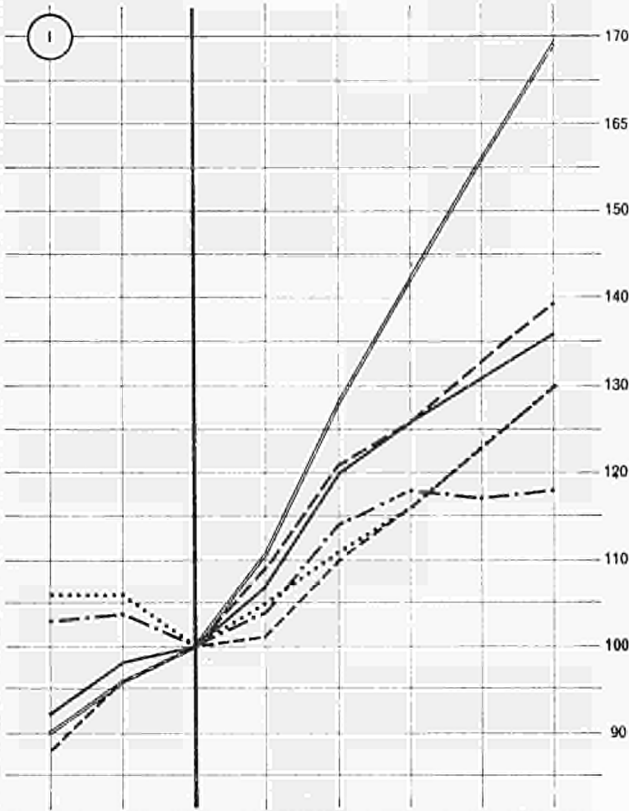
1958 = 100

Insgesamt (ohne Baugewerbe)  
Totale (esclusa l'edilizia)

Ensemble (sans bâtiment)  
Totaal (zonder bouwrijverheid)

Insgesamt (ohne Baugewerbe)  
Totale (esclusa l'edilizia)

Ensemble (sans bâtiment)  
Totaal (zonder bouwrijverheid)

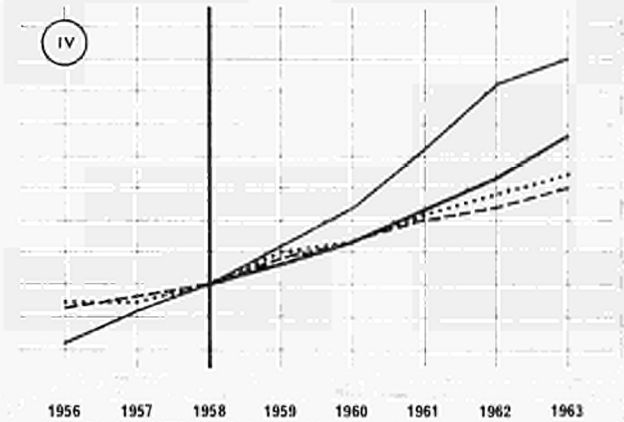
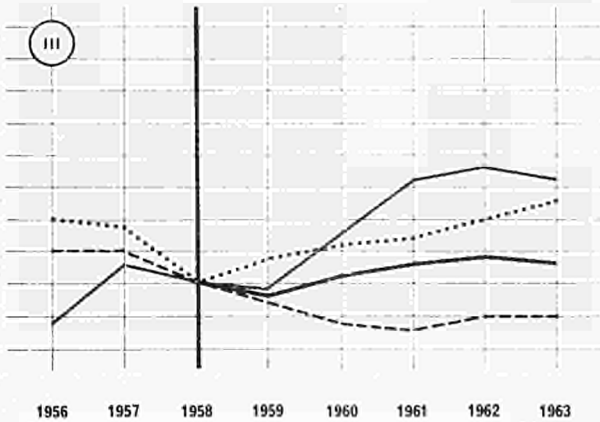


Bergbau  
Industrie estrattive

Industries extractives  
Mijnbouw

Nahrungs- und Genussmittelindustrie  
Industrie alimentari e tabacchi

Industries alimentaires et tabac  
Voedings- en genotmiddelenindustrie

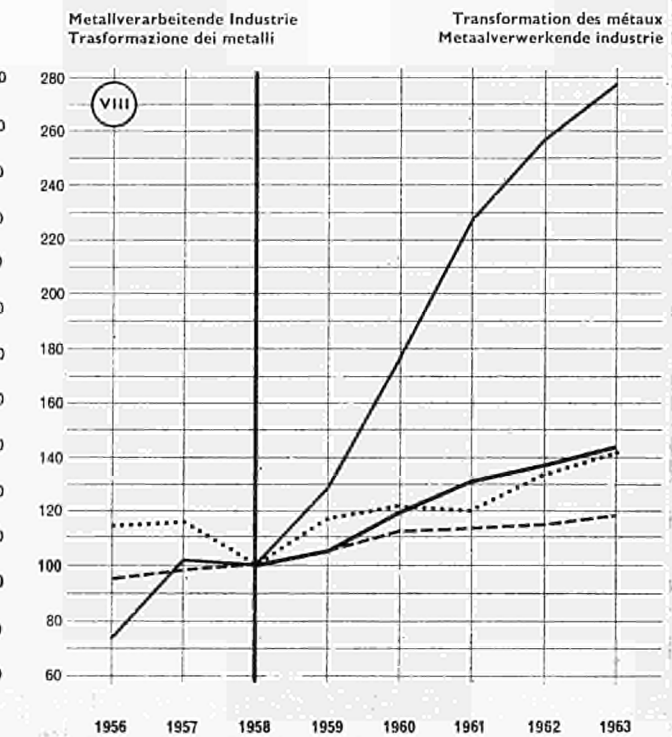
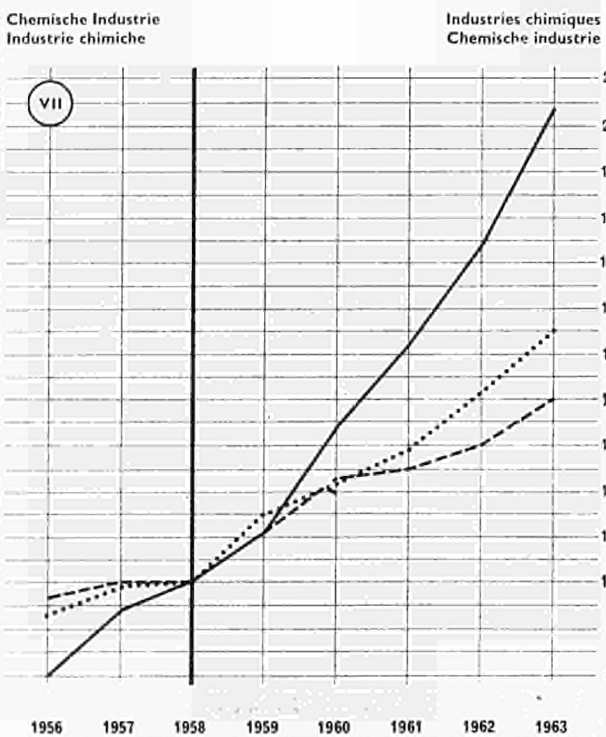
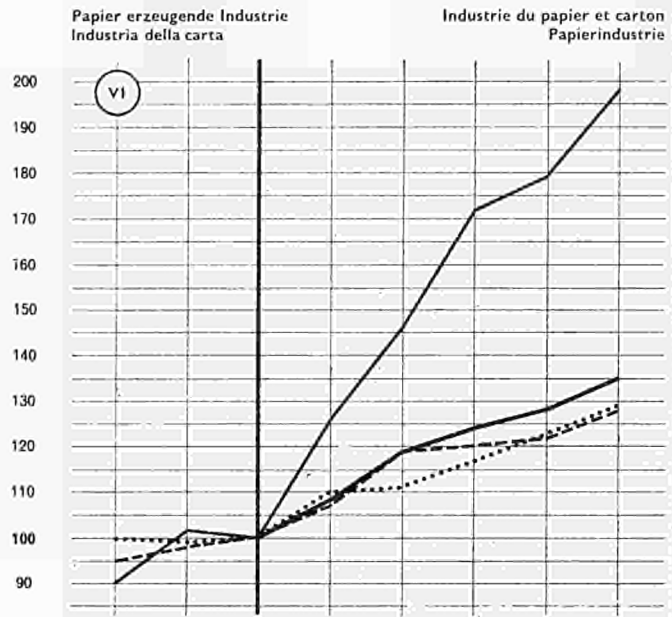
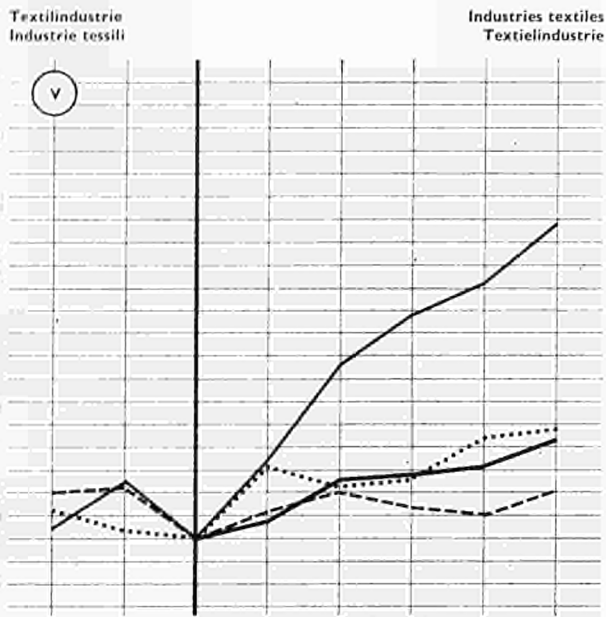


Tab. I	— DEUTSCHLAND	- - - FRANCE	— ITALIA	— NEDERLAND	..... BELGIQUE BELGIE	- - - LUXEMBOURG
Tab. II-IV	— EWG CEE CEE EEG	- - - U.K. R.U. R.U. V.K.	..... V.S. E.U. S.U. V.S.	— JAPAN JAPONNE JAPAN	- - - U.d.S.S.R. URSS URSS URSS	

Index der industriellen Produktion  
Indici della produzione industriale

Indices de la production industrielle  
Indexcijfers van de industriële produktie

1958 = 100



Tab. V - VIII

— EWG CEE  
CEE EEC

--- U.K. R.U.  
R.U. V.K.

..... V.S. E.U.  
S.U. V.S.

— JAPAN JAPON  
JAPONNE JAPAN

**Gesamte Industrie (ohne Baugewerbe)**  
**Insieme dell'industria (senza edilizia)**

**Ensemble de l'industrie (à l'exclusion du bâtiment)**  
**Gehele industrie (excl. bouwnijverheid)**

1958 → 100

Land Pays	1954	1955	1956	1957	1958	1959	1960	1961	1962	1963	Paese Land
Deutschland BR <sup>a)</sup> Allemagne R.F. <sup>a)</sup>	74	85	92	98	100	107	120	126	131	136	Germania R.F. <sup>a)</sup> Duitsland BR. <sup>a)</sup>
Frankreich France	.	82	88	96	100	101	110	116	123	130	Francia Frankrijk
Italien Italle	77	84	90	96	100	111	128	142	156	169	Italia Italië
Niederlande Pays-Bas	.	.	.	.	100	109	121	126	133	139	Paesi Bassi Nederland
Belgien Belgique	91	100	106	106	100	105	111	116	123	130	Belgio België
Luxemburg Luxembourg	85	96	103	104	100	104	114	117	112	113	Lussemburgo Luxemburg
EWG CEE	.	.	.	.	100	106	118	125	132	139	CEE EEG
Österreich Autriche	75	88	93	98	100	106	117	121	125	131	Austria Oostenrijk
Griechenland Grèce	.	.	.	.	.	.	.	.	[128]	[137]	Greca Griekenland
Irland Irlande	95	99	97	96	100	108	116	129	137	146	Irlanda Ierland
Norwegen Norvège	81	93	99	100	100	104	114	120	125	132	Norvegia Noorwegen
Portugal Portugal	76	81	88	94	100	106	116	127	134	146	Portogallo Portugal
Vereinigtes Königreich Royaume-Uni	94	100	100	101	100	105	113	113	114	119	Regno Unito Verenigd Koninkrijk
Schweden Suède	85	91	94	98	100	106	116	124	126	129	Svezia Zweden
Kanada Canada	83	92	100	101	100	108	108	112	120	127	Canadà Canada
Vereinigte Staaten Etats-Unis	92	103	107	107	100	113	116	117	126	133	Stati Uniti Verenigde Staten
Japan Japon	66	71	87	101	100	120	149	178	193	212	Giappone Japan
U.d.S.S.R. U.R.S.S.	66	75	82	91	100	111	122	134	147	158	U.R.S.S. U.S.S.R.

a) Ohne Saarland.

a) Non compris la Sarre.



1958 → 100

Land	1954	1955	1956	1957	1958	1959	1960	1961	1962	1963	Paese
Pays											Land
Deutschland BR <sup>a)</sup> Allemagne R.F. <sup>a)</sup>	87	93	97	100	100	97	100	102	104	107	Germania R.F. <sup>a)</sup> Duitsland BR. <sup>a)</sup>
Frankreich France	.	91	93	98	100	101	103	102	104	98	Francia Frankrijk
Italien Italie	69	77	88	98	100	108	113	125	125	120	Italia Italië
Niederlande Pays-Bas	.	.	.	.	100	103	110	114	110	110	Paesi Bassi Nederland
Belgien Belgique	106	109	109	107	100	86	86	84	84	87	Belgio België
Luxemburg Luxembourg	90	107	112	116	100	97	101	108	94	99	Lussemburgo Luxemburg
EWG CEE	.	.	.	.	100	98	101	103	104	103	CEE EEG
Österreich Autriche	93	97	101	104	100	96	97	92	93	97	Austria Oostenrijk
Griechenland Grèce	.	.	.	.	.	.	.	.	[120]	[117]	Grecia Griekenland
Irland Irlande	97	113	122	129	100	146	144	164	161	168	Irlanda Ierland
Norwegen Norvège	89	97	108	109	100	103	109	112	125	127	Norvegia Noorwegen
Portugal Portugal	113	101	104	117	100	106	95	106	105	91	Portogallo Portugal
Vereinigtes Königreich Royaume-Uni	106	105	105	105	100	97	94	93	95	95	Regno Unito Verenigd Koninkrijk
Schweden Suède	81	93	103	107	100	101	116	129	123	129	Svezia Zweden
Kanada Canada	70	82	94	100	100	111	112	118	127	130	Canadà Canada
Vereinigte Staaten États-Unis	94	104	110	109	100	104	106	107	110	113	Stati Uniti Verenigde Staten
Japan Japon	84	85	94	103	100	99	108	116	118	116	Giappone Japan

a) Ohne Saarland.

a) Non compris la Sarre.

**Verarbeitende Industrie**  
**Industrie manufatturiere**

**Industries manufacturières**  
**Verwerkende industrie**

1958 → 100

Land Pays	1954	1955	1956	1957	1958	1959	1960	1961	1962	1963	Paese Land
Deutschland BR <sup>a)</sup> Allemagne R.F. <sup>a)</sup>	73	85	91	97	100	108	120	127	133	138	Germania R.F. <sup>a)</sup> Duitsland BR. <sup>a)</sup>
Frankreich France	.	81	88	96	100	101	110	116	124	131	Francia Frankrijk
Italien Italia	77	84	90	96	100	112	128	141	159	173	Italia Italië
Niederlande Pays-Bas	.	.	.	.	100	110	122	127	134	140	Paesi Bassi Nederland
Belgien Belgique	88	98	106	106	100	107	115	121	130	138	Belgio België
Luxemburg Luxembourg	84	95	102	103	100	106	116	118	114	114	Lussemburgo Luxemburg
EWG CEE	.	.	.	.	100	107	118	126	135	142	CEE EEG
Österreich Autriche	75	89	93	99	100	106	117	123	125	132	Austria Oostenrijk
Griechenland Grèce	.	.	.	.	100	[101]	[111]	119	125	132	Grecia Griekenland
Irland Irlande	97	100	98	97	100	108	116	127	134	143	Irlanda Ierland
Norwegen Norvège	81	87	91	95	100	104	114	121	124	130	Norvegia Noorwegen
Portugal Portugal	75	81	89	94	100	105	116	128	134	126	Portogallo Portugal
Vereinigtes Königreich Royaume-Uni	93	99	99	101	100	106	115	115	115	120	Regno Unito Verenigd Koninkrijk
Schweden Suède	87	92	95	98	100	106	116	124	126	128	Svezia Zweden
Kanada Canada	87	96	103	102	100	106	106	109	117	124	Canadà Canada
Vereinigte Staaten Etats-Unis	93	104	108	108	100	114	117	118	127	134	Stati Uniti Verenigde Staten
Japan Japon	64	70	86	102	100	121	152	183	198	219	Giappone Japan

a) Ohne Saarland.

a) Non compris la Sarre.

1958 → 100

Land Pays	1954	1955	1956	1957	1958	1959	1960	1961	1962	1963	Paese Land
Deutschland BR <sup>a)</sup> Allemagne R.F. <sup>a)</sup>	74	82	88	96	100	102	106	110	115	122	Germania R.F. <sup>a)</sup> Duitsland BR. <sup>a)</sup>
Frankreich France	.	83	92	96	100	100	100	106	111	115	Francia Frankrijk
Italien Italie	84	89	95	101	100	108	115	120	126	137	Italia Italië
Niederlande Pays-Bas	.	.	.	.	100	103	111	113	116	121	Paesi Bassi Nederland
Belgien Belgique	90	94	97	99	100	101	106	110	117	121	Belgio België
Luxemburg Luxembourg	66	74	81	93	100	112	116	127	113	120	Lussemburgo Luxemburg
EWG CEE	.	.	.	.	100	103	107	112	117	124	CEE EEG
Österreich Autriche	74	81	90	95	100	103	107	105	112	122	Austria Oostenrijk
Griechenland Grèce	.	.	.	.	100	[102]	[106]	110	109	120	Grecia Griekenland
Irland Irlande	101	102	100	98	100	102	105	113	118	120	Irlanda Ierland
Norwegen Norvège	98	94	98	99	100	101	102	108	110	113	Norvegia Noorwegen
Portugal Portugal	82	80	91	93	100	104	114	119	116	123	Portogallo Portugal
Vereinigtes Königreich Royaume-Uni	92	94	96	98	100	104	107	110	112	115	Regno Unito Verenigd Koninkrijk
Schweden Suède	90	96	99	97	100	104	107	111	114	116	Svezia Zweden
Kanada Canada	84	89	93	95	100	104	106	109	112	115	Canada Canada
Vereinigte Staaten Etats-Unis	90	94	97	97	100	105	107	111	114	117	Stati Uniti Verenigde Staten
Japan Japon	82	87	91	96	100	106	112	121	131	135	Giappone Japan

a) Ohne Saarland.

a) Non compris la Sarre.

1958 → 100

Land	1954	1955	1956	1957	1958	1959	1960	1961	1962	1963	Paese
Pays											Land
Deutschland BR <sup>a)</sup> Allemagne R.F. <sup>a)</sup>	89	96	102	106	100	104	110	110	112	115	Germania R.F. <sup>a)</sup> Duitsland B.R. <sup>a)</sup>
Frankreich France	.	88	94	104	100	97	107	109	109	118	Francia Frankrijk
Italien Italie	98	90	95	105	100	110	121	120	129	133	Italia Italië
Niederlande Pays-Bas	.	.	.	.	100	111	119	122	123	135	Paesi Bassi Nederland
Belgien Belgique	105	109	117	122	100	113	121	130	133	143	Belgio België
Luxemburg Luxembourg	124	119	102	109	100	83	76	71	65	52	Lussemburgo Luxemburg
EWG CEE	.	.	.	.	100	104	113	114	116	122	CEE EEG
Österreich Autriche	87	94	99	106	100	106	114	121	129	138	Austria Oostenrijk
Griechenland Grèce	.	.	.	.	100	[89]	[101]	107	112	117	Grecia Griekenland
Irland Irlande	88	92	99	102	100	111	134	141	146	169	Irlanda Ierland
Norwegen Norvège	89	100	117	107	100	100	113	107	104	111	Norvegia Noorwegen
Portugal Portugal	81	90	91	95	100	100	108	115	121	126	Portogallo Portugal
Vereinigtes Königreich Royaume-Uni	115	113	110	111	100	106	110	107	105	110	Regno Unito Verenigd Koninkrijk
Schweden Suède	102	98	100	108	100	112	119	121	123	124	Svezia Zweden
Kanada Canada	86	104	107	107	100	113	111	122	133	145	Canada Canada
Vereinigte Staaten Etats-Unis	95	105	106	102	100	116	111	113	122	124	Stati Uniti Verenigde Staten
Japan Japon	77	85	102	112	100	117	138	149	156	169	Giappone Japan

a) Ohne Saarland.

a) Non compris la Sarre.

1958 → 100

Land Pays	1954	1955	1956	1957	1958	1959	1960	1961	1962	1963	Paese Land
Deutschland BR <sup>a)</sup> Allemagne R.F. <sup>a)</sup>	82	89	94	99	100	106	115	118	120	124	Germania R.F. <sup>a)</sup> Duitsland BR. <sup>a)</sup>
Frankreich France	.	82	89	96	100	108	121	126	130	138	Francia Frankrijk
Italien Italie	75	81	90	99	100	112	126	137	148	157	Italia Italië
Niederlande Pays-Bas	.	.	.	.	100	112	126	131	135	151	Paesi Bassi Nederland
Belgien Belgique	77	83	95	105	100	107	118	126	131	145	Belgio België
Luxemburg Luxembourg	—	—	—	—	—	—	—	—	—	—	Lussemburgo Luxemburg
EWG CEE	.	.	.	.	100	108	119	124	128	135	CEE EEG
Österreich Autriche	86	94	95	101	100	105	116	119	119	126	Austria Oostenrijk
Griechenland Grèce	.	.	.	.	100	[108]	[115]	122	128	144	Grecia Griekenland
Irland Irlande	.	93	89	92	100	111	122	131	132	135	Irlanda Ierland
Norwegen Norvège	.	97	95	103	100	112	120	116	110	121	Norvegia Noorwegen
Portugal Portugal	63	79	91	99	100	107	130	136	138	148	Portogallo Portugal
Vereinigtes Königreich <sup>b)</sup> Royaume-Uni <sup>b)</sup>	90	97	95	98	100	107	119	120	122	128	Regno Unito <sup>b)</sup> Ver. Koninkrijk <sup>b)</sup>
Schweden Suède	85	91	96	101	100	108	124	131	128	144	Svezia Zweden
Kanada Canada	92	97	102	100	100	107	109	113	117	121	Canada Canada
Vereinigte Staaten Etats-Unis	84	95	100	99	100	110	111	117	123	129	Stati Uniti Verenigde Staten
Japan Japon	68	78	90	102	100	126	146	172	179	198	Giappone Japan

a) Ohne Saarland.  
b) Einschl. Druckerei und Verlagswesen.

a) Non compris la Sarre.  
b) Y compris imprimerie et édition.

1958 → 100

Land Pays	1954	1955	1956	1957	1958	1959	1960	1961	1962	1963	Paese Land
Deutschland BR <sup>a)</sup> Allemagne R.F. <sup>a)</sup>	86	94	96	105	100	102	92	95	93	91	Germania R.F. <sup>a)</sup> Duitsland BR. <sup>a)</sup>
Frankreich France	.	103	98	108	100	91	82	88	82	83	Francia Frankrijk
Italien Italie	86	82	86	95	100	113	120	132	134	143	Italia Italië
Niederlande Pays-Bas	.	.	.	.	100	106	98	103	102	109	Paesi Bassi Nederland
Belgien Belgique	110	114	117	116	100	104	92	106	110	115	Belgio België
Luxemburg Luxembourg	125	125	105	125	100	107	78	b)	b)	b)	Lussemburgo Luxemburg
EWG CEE	.	.	.	.	100	99	90	96	92	93	CEE EEG
Österreich Autriche	94	110	106	107	100	107	99	104	107	113	Austria Oostenrijk
Griechenland Grèce	.	.	.	.	100	[102]	[107]	114	115	111	Grecia Griekenland
Irland Irlande	.	88	93	96	100	107	102	109	124	127	Irlanda Ierland
Norwegen Norvège	.	96	98	101	100	97	106	93	106	110	Norvegia Noorwegen
Portugal Portugal	.	.	.	.	.	.	.	.	.	.	Portogallo Portugal
Vereinigtes Königreich Royaume-Uni	114	114	107	106	100	103	102	102	97	99	Regno Unito Ver. Koninkrijk
Schweden <sup>c)</sup> Suède <sup>c)</sup>	102	102	102	108	100	102	100	96	92	97	Svezia <sup>c)</sup> Zweden <sup>c)</sup>
Kanada <sup>c)</sup> Canada <sup>c)</sup>	88	93	101	101	100	105	98	108	111	111	Canada <sup>c)</sup> Canada <sup>c)</sup>
Vereinigte Staaten <sup>c)</sup> Etats-Unis <sup>c)</sup>	94	102	104	103	100	109	104	104	107	104	Stati Uniti <sup>c)</sup> Verenigde Staten <sup>c)</sup>
Japan Japon	76	88	95	108	100	108	121	157	186	208	Giappone Japan

a) Ohne Saarland.  
b) Produktion unterbrochen.  
c) Einschl. Schuhherstellung.

a) Non compris la Sarre.  
b) Production interrompue.  
c) Y compris la fabrication de chaussures.



1958 → 100

Land Pays	1954	1955	1956	1957	1958	1959	1960	1961	1962	1963	Paese Land
Deutschland BR <sup>a)</sup> Allemagne R.F. <sup>a)</sup>	67	76	83	93	100	114	131	140	157	173	Germania R.F. <sup>a)</sup> Duitsland BR. <sup>a)</sup>
Frankreich France	.	83	86	94	100	108	125	135	146	159	Francia Frankrijk
Italien Italie	70	78	85	88	100	119	139	168	192	208	Italia Italië
Niederlande <sup>b)</sup> Pays-Bas <sup>b)</sup>											Paesi Bassi <sup>b)</sup> Nederland <sup>b)</sup>
Belgien Belgique	82	87	95	97	100	117	128	139	161	153	Belgio België
Luxemburg Luxembourg	84	98	110	108	100	88	100	105	105	106	Lussemburgo Luxemburg
EWG CEE	.	.	.	.	.	.	.	.	.	.	CEE EEG
Österreich Autriche	78	92	92	98	100	108	121	130	141	156	Austria Oostenrijk
Griechenland Grèce	.	.	.	.	100	[110]	[127]	128	139	149	Grecia Griekenland
Irland Irlande	83	89	90	100	100	118	133	152	160	163	Irlanda Ierland
Norwegen Norvège	91	93	102	104	100	112	113	138	150	157	Norvegia Noorwegen
Portugal Portugal	77	83	89	92	100	108	121	123	135	158	Portogallo Portugal
Vereinigtes Königreich Royaume-Uni	87	92	97	100	100	111	123	125	130	140	Regno Unito Verenigd Koninkrijk
Schweden Suède											Svezia Zweden
Kanada Canada	77	84	88	93	100	105	111	112	118	126	Canada Canada
Vereinigte Staaten Etats-Unis	74	86	93	99	100	115	122	129	142	155	Stati Uniti Verenigde Staten
Japon Japon	57	66	80	94	100	111	134	152	174	204	Giappone Japan

a) Ohne Saarland.  
 b) Veröffentlichung unterbrochen für die chemische Industrie im engeren Sinne.

a) Non compris la Sarre.  
 b) Publication interrompue pour la chimie proprement dite.

**Metallverarbeitende Industrie**  
**Industrie meccaniche**

**Industrie transformatrice des métaux**  
**Metaalverwerkende industrie**

1958 → 100

Land Pays	1954	1955	1956	1957	1958	1959	1960	1961	1962	1963	Paese Land
Deutschland BR <sup>a)</sup> Allemagne R.F. <sup>a)</sup>	67	82	90	93	100	108	124	135	139	141	Germania R.F. <sup>a)</sup> Duitsland BR. <sup>a)</sup>
Frankreich France	.	78	86	95	100	99	108	115	124	129	Francia Frankrijk
Italien Italie	72	81	89	97	100	108	131	149	163	185	Italia Italië
Niederlande Pays-Bas	.	.	.	.	100	112	129	135	144	147	Paesi Bassi Nederland
Belgien Belgique	84	99	107	107	100	104	110	118	125	141	Belgio België
Luxemburg Luxembourg	96	95	98	99	100	96	96	98	95	91	Lussemburgo Luxemburg
EWG CEE	.	.	.	.	100	105	120	130	138	144	CEE EEG
Österreich Autriche	67	89	91	93	100	104	115	118	117	120	Austria Oostenrijk
Griechenland Grèce	.	.	.	.	100	[111]	[127]	164	172	172	Grecia Griekenland
Irland Irlande	100	108	88	90	100	113	123	143	152	178	Irlanda Ierland
Norwegen Norvège	74	89	92	95	100	97	108	117	122	128	Norvegia Noorwegen
Portugal Portugal	64	67	78	92	100	109	122	140	147	174	Portogallo Portugal
Vereinigtes Königreich Royaume-Uni	88	97	95	99	100	105	112	113	115	119	Regno Unito Verenigd Koninkrijk
Schweden Suède	94	100	103	105	100	100	104	110	109	104	Svezia Zweden
Kanada Canada	93	101	112	108	100	105	100	101	116	125	Canada Canada
Vereinigte Staaten Etats-Unis	97	110	114	116	100	118	122	120	134	142	Stati Uniti Verenigde Staten
Japan Japon	50	50	73	102	100	129	177	228	257	278	Giappone Japan

a) Ohne Saarland.

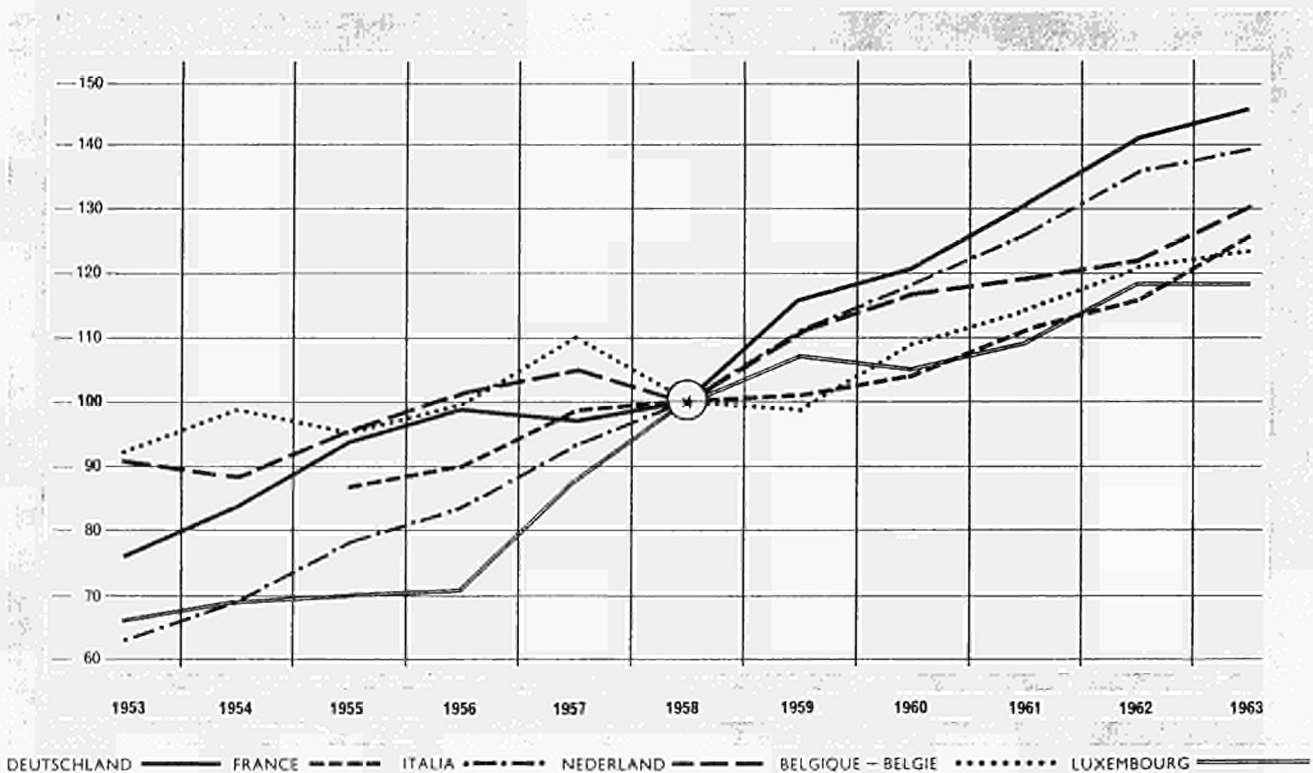
a) Non compris la Sarre.

1958 → 100

Land Pays	1953	1954	1955	1956	1957	1958	1959	1960	1961	1962	1963	Paese Land
Deutschland BR <sup>(a)</sup> Allemagne R.F. <sup>(a)</sup>	76	84	94	99	97	100	116	121	131	142	146	Germania R.F. <sup>(a)</sup> Duitsland BR <sup>(a)</sup>
Frankreich France	.	.	87	90	98	100	101	104	111	116	126	Francia Frankrijk
Italien Italie	63	69	78	83	93	100	111	118	126	136	139	Italia Italië
Niederlande Pays-Bas	91	88	95	101	105	100	111	117	119	122	130	Paesi Bassi Nederland
Belgien Belgique	92	99	95	100	110	100	99	109	114	121	123	Belgio België
Luxemburg Luxembourg	66	69	70	71	87	100	107	105	109	118	(118)	Lussemburgo Luxemburg
EWG CEE	.	.	88	93	97	100	110	115	123	131	(137)	CEE EEG

(<sup>a</sup>) Ohne Saarland

(<sup>a</sup>) Non compris la Sarre





Zweiter Teil

**Jahresangaben über die Produktion von  
Grundstoffen und Fertigerzeugnissen  
in der Gemeinschaft**

Deuxième partie

**Données annuelles sur la production dans  
la Communauté de certaines matières  
de base et articles élaborés**

---

Parte seconda

**Dati annuali sulla produzione  
nella Comunità di alcune materie  
prime ed articoli elaborati**

Tweede deel

**Jaarcijfers van de produktie van enige  
basisgrondstoffen en bewerkte  
produkten in de Gemeenschap**





ERZEUGNIS · PRODUIT	LAND PAYS	EINHEIT UNITÉ	P L	1955	1956	1957	1958	1959	1960	1961	1962	1963
Steinkohle . . . . .	DEUTSCHLAND (B.R.)	Mio t	P	136,7	140,6	139,4	138,2	131,0	148,0	148,3	147,1	148,2
	SAARLAND	Mio t	P	17,2	17,0	16,3	16,3	16,1				
Houille . . . . .	FRANCE	Mio t	P	55,3	55,1	56,8	57,7	57,6	56,0	52,4	52,4	47,8
Carbon fossile . . . . .	ITALIA	Mio t	P	1,1	1,1	1,0	0,7	0,7	0,7	0,7	0,7	0,6
Steenkolen . . . . .	NEDERLAND	Mio t	P	12,2	12,1	11,7	12,3	12,4	12,8	12,9	11,8	11,8
Houille . . . . .	BELGIQUE/BELGIË LUXEMBOURG	Mio t	P	30,0	29,6	29,1	27,1	22,8	22,5	21,5	21,2	21,4
	EGKS · CECA	Mio t	P	252,5	255,4	254,3	252,3	240,6	240,0	235,9	233,2	229,8
Steinkohlenkoks und -schwelkoks.	DEUTSCHLAND (B.R.) SAARLAND	Mio t	P	44,6	47,8	49,6	47,7	42,8	44,6	44,9	43,0	41,7
Coke de four et semi-coke de houille . . . . .	FRANCE	Mio t	P	11,1	12,6	12,9	12,8	13,4	13,9	13,5	13,8	13,7
Coke da cokeria . . . . .	ITALIA	Mio t	P	2,9	3,4	3,7	3,4	3,1	3,7	3,9	4,3	4,6
Cokesovencokes . . . . .	NEDERLAND	Mio t	P	3,9	4,3	4,3	4,1	4,1	4,6	4,6	4,4	4,3
Coke de four . . . . .	BELGIQUE/BELGIË LUXEMBOURG	Mio t	P	6,6	7,3	7,2	6,9	7,2	7,5	7,3	7,2	7,2
	EGKS · CECA	Mio t	P	69,1	75,4	77,7	74,9	70,6	74,3	73,7	72,7	71,5
Steinkohlenbriketts . . . . .	DEUTSCHLAND (B.R.) SAARLAND	Mio t	P	6,9	7,7	7,8	5,9	5,0	5,6	5,1	5,9	6,6
Agglomérés de houille . . . . .	FRANCE	Mio t	P	6,7	7,9	8,3	7,1	6,6	6,1	6,1	6,9	8,0
Agglomerati di carbon fossile . . . . .	ITALIA	Mio t	P	0	0	0	0	0	0	0,1	0,1	0,1
Steenkoolbriketten . . . . .	NEDERLAND	Mio t	P	1,0	1,0	1,1	1,0	1,0	1,1	1,2	1,3	1,6
Agglomérés de houille . . . . .	BELGIQUE/BELGIË LUXEMBOURG	Mio t	P	1,6	1,8	1,8	1,0	1,0	1,1	1,2	1,6	2,3
	EGKS · CECA	Mio t	P	16,2	18,5	19,0	15,1	13,6	13,9	13,6	15,8	18,6
Braunkohle . . . . .	DEUTSCHLAND (B.R.) SAARLAND	Mio t	P	92,1	97,0	98,8	95,5	95,4	97,9	99,0	103,0	108,5
	FRANCE	Mio t	P	2,1	2,3	2,3	2,3	2,2				
Lignite . . . . .	ITALIA	Mio t	P	0,6	0,5	0,5	1,2	1,9	1,2	1,5	1,8	1,4
Lignite a). . . . .	NEDERLAND	Mio t	P	0,3	0,3	0,3	0,3	0,2	0,0	—	—	—
Bruinkolen . . . . .	BELGIQUE/BELGIË LUXEMBOURG	Mio t	P	—	—	—	—	—	—	—	—	—
	EGKS · CECA	Mio t	P	95,0	100,0	101,8	99,3	99,7	101,4	103,4	107,7	112,4
Braunkohlenbriketts und -schwelkoks, Staub- und Trockenkohle	DEUTSCHLAND (B.R.) SAARLAND	Mio t	P	18,1	18,7	18,6	18,2	16,8	16,8	17,1	17,3	17,3
	FRANCE	Mio t	P	—	—	—	—	—				
	ITALIA	Mio t	P	—	—	—	—	—	—	—	—	—
Bruinkoolbriketten . . . . .	NEDERLAND	Mio t	P	0,1	0,1	0,1	0,1	0,1	0,1	0,1	0,1	0,1
	BELGIQUE/BELGIË LUXEMBOURG	Mio t	P	—	—	—	—	—	—	—	—	—
	EGKS · CECA	Mio t	P	18,2	18,8	18,7	18,3	16,9	16,8	17,1	17,4	17,4

a) Berechnet auf 20 % Wassergehalt.

a) Calculé avec 20 % teneur en eau.

ERZEUGNIS · PRODUIT	LAND PAYS	EINHEIT UNITÉ	P L	1955	1956	1957	1958	1959	1960	1961	1962	1963
Eisenerz	DEUTSCHLAND (B.R.) SAARLAND	Mio t	P	15,7	16,9	18,3	18,0	18,1	18,9	18,9	16,6	12,9
Minerai de fer	FRANCE	Mio t	P	50,9	53,4	58,5	60,2	61,6				
Minerale di ferro	ITALIA	Mio t	P	2,2	2,7	2,6	2,2	2,0	2,1	2,1	2,0	1,7
Minerai de fer	NEDERLAND			—	—	—	—	—	—	—	—	—
Minerai de fer	BELGIQUE/BELGIË	Mio t	P	0,1	0,1	0,1	0,1	0,1	0,2	0,1	0,1	0,1
Minerai de fer	LUXEMBOURG	Mio t	P	7,2	7,6	7,8	6,6	6,5	7,0	7,5	6,5	7,0
	EGKS · CECA	Mio t	P	76,1	80,7	87,3	87,1	88,3	95,9	96,0	92,3	80,2
Bauxit	DEUTSCHLAND (B.R.) SAARLAND	1000 t	P	3,9	4,9	4,7	3,8	4,5	3,8	4,2	4,7	4,3
Bauxite	FRANCE	1000 t	P	1 493	1 466	1 683	1 817	1 745				
Bauxite	ITALIA	1000 t	P	327,2	275,8	261,6	299,0	294,2	315,5	323,1	309,3	268,6
	NEDERLAND			—	—	—	—	—	—	—	—	—
	BELGIQUE/BELGIË			—	—	—	—	—	—	—	—	—
	LUXEMBOURG			—	—	—	—	—	—	—	—	—
	EWG · CEE	1000 t	P	1 824	1 747	1 949	2 120	2 044	2 357	2 509	2 472	2 276
Bleierze	DEUTSCHLAND (B.R.) SAARLAND	1000 t Pb	P	67,4	65,5	71,1	61,0	52,6	49,9	49,6	49,8	51,8
Minerai de plomb	FRANCE	1000 t Pb	P	9,0	8,8	11,2	12,9	16,2				
Minerali di piombo	ITALIA	1000 t Pb	P	48,2	50,2	54,1	59,5	53,0	49,8	47,7	41,2	32,9
	NEDERLAND			—	—	—	—	—	—	—	—	—
	BELGIQUE/BELGIË			—	—	—	—	—	—	—	—	—
	LUXEMBOURG			—	—	—	—	—	—	—	—	—
	EWG · CEE	1000 t Pb	P	125	125	136	133	122	118	116	105	92
Zinkerze	DEUTSCHLAND (B.R.) SAARLAND	1000 t Zn	P	92,1	92,4	94,4	85,5	82,2	86,3	87,3	87,1	93,2
Minerai de zinc	FRANCE	1000 t Zn	P	10,6	12,6	12,2	12,0	16,2				
Minerali di zinco	ITALIA	1000 t Zn	P	119,5	123,3	130,0	140,2	130,4	130,2	134,2	132,1	107,0
	NEDERLAND			—	—	—	—	—	—	—	—	—
	BELGIQUE/BELGIË			—	—	—	—	—	—	—	—	—
	LUXEMBOURG			—	—	—	—	—	—	—	—	—
	EWG · CEE	1000 t Zn	P	222	228	237	238	229	234	237	235	217
Rohöl	DEUTSCHLAND (B.R.) SAARLAND	Mio t	P	3,1	3,5	4,0	4,4	5,1	5,5	6,2	6,8	7,4
Pétrole brut	FRANCE	Mio t	P	0,9	1,3	1,4	1,4	1,6				
Petrolio greggio	ITALIA	Mio t	P	0,2	0,6	1,3	1,5	1,7	2,0	2,0	1,8	1,8
Ruwe aardolie	NEDERLAND	Mio t	P	1,0	1,1	1,5	1,6	1,8	1,9	2,0	2,2	2,2
	BELGIQUE/BELGIË			—	—	—	—	—	—	—	—	—
	LUXEMBOURG			—	—	—	—	—	—	—	—	—
	EWG · CEE	Mio t	P	5,3	6,4	8,2	9,0	10,2	11,4	12,4	13,1	13,9

ERZEUGNIS · PRODUIT	LAND PAYS	EINHEIT UNITÉ	P L	1955	1956	1957	1958	1959	1960	1961	1962	1963
Marmor-Rohblöcke . . . . .	DEUTSCHLAND (B.R.) SAARLAND	1000 m <sup>3</sup>	P	16,4	18,2	13,9	12,8	15,8	18,6	19,7	22,9	22,1
Marbre (blocs bruts) . . . . .	FRANCE	1000 m <sup>3</sup>	P	—	—	—	—	14,0				
Marmo in blocchi . . . . .	ITALIA	1000 t	P	3115	35,4	31,5	35,4	33,3	33,6	30,3	22,4	35,4
Marbre (blocs) . . . . .	NEDERLAND	1000 m <sup>3</sup>	P	668,9	674,8	660,5	653,7	671,2	835,4	(1151)	(1214)	(1156)
	UEBL BELGIQUE LUXEMBOURG	1000 m <sup>3</sup>	P	5,1	5,8 a)	6,1 a)	5,9 a)	5,4 a)	5,3 a)	5,1 a)	5,1 a)	5,8 a)
	EWG · CEE	1000 m <sup>3</sup>	P	.	[281]	[273]	[272]	[283]	[345]	[462]	[490]	[468]
Kalkstein, roh . . . . .	DEUTSCHLAND (B.R.) SAARLAND	Mio t	P	27,9	32,3	34,0	33,4	36,9	44,8	48,9	48,9	49,3
Calcaire . . . . .	FRANCE	Mio t	P	25,6	28,4	30,2	32,2	37,6				
Calcaires . . . . .	ITALIA	Mio t	P	1,8	2,2	2,2	2,9	3,4	3,8	4,8	5,3	7,3
Calcaire . . . . .	UEBL BELGIQUE LUXEMBOURG	Mio t	P	0,1	0,2	0,2	0,2	0,2	0,2	0,1	.	.
	EWG · CEE											
Dachschiefer, roh und zugerichtet .	DEUTSCHLAND (B.R.) SAARLAND	1000 t	P	88,4	86,3	83,4	57,7	64,3	62,6	52,8	45,0	44,0
Ardoises de couverture . . . . .	FRANCE	1000 t	P	121,1	126,6	127,9	133,0	125,5				
Ardesle in lastre . . . . .	ITALIA	1000 t	P	26,0	52,7	52,0	50,9	53,0	58,5	60,6	59,9	.
Ardoises, schiste ardoisier . . . . .	NEDERLAND	1000 t	P	—	—	—	—	—	—	—	—	—
Ardoises . . . . .	UEBL BELGIQUE LUXEMBOURG	1000 t	P	11,9 a)	10,1 a)	10,0 a)	9,3 a)	9,1 a)	9,6 a)	10,1 a)	11,2 a)	10,8 a)
		1000 t	P	.	.	.	.	.	5,2	5,0	4,2	4,1
	EWG · CEE	1000 t	P	.	.	.	.	.	244	233	233	.
Formsand . . . . .	DEUTSCHLAND (B.R.) SAARLAND	1000 t	P	1321	1244	1031	920	1013	1026	957	858	781
Sables pour fonderie . . . . .	FRANCE	1000 t	P	.	.	.	x	x				
	ITALIA	1000 t	P	1030	1119	1315	1445	1322	1582	1556	1586	1726
Sable métallurgique . . . . .	NEDERLAND	1000 t	P	—	—	—	—	—	—	—	—	—
Sable pour fonderie . . . . .	UEBL BELGIQUE LUXEMBOURG	1000 t	P	695	826 a)	827 a)	684 a)	779 a)	932 a)	975 a)	1039 a)	1176 a)
		1000 t	P	28,6	34,5	45,2	35,8	38,2	33,5	32,2	732,0	23,7
	EWG · CEE											
Bausand, Baukies b) . . . . .	DEUTSCHLAND (B.R.) SAARLAND	Mio t	P	56,5	61,3	62,6	69,1	77,5	89,3	100,7	113,3	118,0
Sables et graviers d'alluvions c) . .	FRANCE	Mio t	P	0,3	0,3	0,4	0,4	0,4				
Sabbia e ghiala . . . . .	ITALIA	Mio t	P	41,9	47,1	54,6	56,8	59,9	63,2	71,6	78,5	79,8
Bouw- en ophoogzand d) . . . . .	NEDERLAND	Mio t	L	7,3	7,8	9,7	13,1	20,3	25,6	28,9	34,7	.
Sable de construction . . . . .	UEBL BELGIQUE LUXEMBOURG	Mio t	P	1,3 a)	1,7 a)	1,8 a)	1,4 a)	1,8 a)	2,0 a)	2,7 a)	3,2 a)	3,6 a)
Sable et gravier . . . . .		1000 m <sup>3</sup>	P	333,6	420,0	496,3	538,0	551,9	547,9	681	633	543
	EWG · CEE	Mio t		.	.	[169]	[178]	[196]	[226]	[252]	[276]	.

a) Die Ergebnisse sind mit denen vom Jahr 1955 wegen Erhöhung der Zahl der Meldenden nicht vergleichbar.

b) Ohne Kies für Wegenbau.

c) Ausschließlich Sand und Kies für Straßenbau.

d) Einschließlich für die Herstellung von Baumaterialien.

a) Résultats non comparables à ceux de l'année 1955 par suite de l'augmentation du nombre de déclarants.

b) Sauf graviers destinés à la viabilité.

c) Sauf sables et graviers, destinés à la viabilité.

d) Y compris les tonnages employés à la fabrication des matériaux de construction.



Herstellung von Ölen und Fetten tierischer  
oder pflanzlicher Herkunft

## Industrie des corps gras végétaux et animaux

## Industria dei grassi vegetali e animali

Vervaardiging van oliën en vetten  
van dierlijke of plantaardige oorsprong

ERZEUGNIS · PRODUIT	LAND PAYS	EINHEIT UNITÉ	P L	1955	1956	1957	1958	1959	1960	1961	1962	1963
Pflanzliche rohe Öle (auch gehärtet) <sup>a)</sup>	DEUTSCHLAND (B.R.) SAARLAND	1000 t	P	.	.	.	.	.	493	511	574	526
Huiles et graisses végétales brutes	FRANCE	1000 t	P	339	359	368	392	354	385	393	410	402
Olii di semi <sup>b)</sup>	ITALIA	1000 t	P	.	105	104	115	134	134	160	190	251
Ruwe plantaardige oliën en vetten	NEDERLAND	1000 t	P	204	240	258	235	228	245	258	242	227
Huiles et graisses végétales brutes	UEBL BELGIQUE LUXEMBOURG	1000 t	P	57	79	82	78	86	78	102	101	94
	EWG · CEE	1000 t	P	.	.	.	.	.	1335	1424	1517	1500
<i>darunter-dont:</i>												
Leinöle	DEUTSCHLAND (B.R.) SAARLAND	1000 t	P	1,4	1,9	2,2	1,7	2,0	2,7	3,2	3,6	6,6
Huile de lin	FRANCE	1000 t	P	46,5	48,5	53,0	53,5	44,5	36,3	43,4	41,0	28,0
Olii di lino <sup>c)</sup>	ITALIA	1000 t	P	10,0	10,6	10,1	9,0	2,6	3,9	5,6	5,2	2,1
Lijnolie	NEDERLAND	1000 t	P	37,3	47,4	51,4	36,1	30,8	30,1	33,4	22,1	17,5
Huile de lin	UEBL BELGIQUE LUXEMBOURG	1000 t	P	14,1	15,3	20,0	8,8	10,7	10,6	14,4	11,4	10,5
	EWG · CEE	1000 t	P	109,3	123,7	136,7	109,1	90,6	83,6	100,0	83,3	64,7
Pflanzliche raffinierte Öle (auch gehärtet) <sup>a)</sup>	DEUTSCHLAND (B.R.) SAARLAND	1000 t	P	.	.	x	x	x	741	687	693	712
Huiles et graisses végétales autres que brutes	FRANCE	1000 t	P	382	386	402	391	417	431	429	465	505
Plantaardige oliën en vetten, niet ruw	ITALIA	1000 t	P									
Huiles et graisses végétales autres que brutes	NEDERLAND	1000 t	P	225	246	229	232	239	238	216	219	257
	UEBL BELGIQUE LUXEMBOURG	1000 t	P	129	129	120	122	127	132	127	133	138
	EWG · CEE											
Ölkuchen und Schrote	DEUTSCHLAND (B.R.) SAARLAND	1000 t	P	399	543	624	705	918	1 009	960	1 149	1 140
Tourteaux	FRANCE	1000 t	P	442	461	486	498	446	531	486	544	521
Panelli e farine oleose	ITALIA	1000 t	P	211	271	269	255	295	416	466	568	636
Veekoeken (incl. schroot en schilfers)	NEDERLAND	1000 t	P	309	370	370	382	432	428	415	442	409
Tourteaux et schroots	UEBL BELGIQUE LUXEMBOURG	1000 t	P	96	112	104	110	142	148	162	179	161
	EWG · CEE	1000 t	P	1 457	1 757	1 853	1 950	2 233	2 532	2 489	2 882	2 867
Huile d'olive	DEUTSCHLAND (B.R.) SAARLAND			—	—	—	—	—	—	—	—	—
Ollo d'oliva	FRANCE	1000 t	P	5	1	1	2	0	1	0	0	1
	ITALIA	1000 t	P	209	193	400	295	329	429	445	338	588
	NEDERLAND			—	—	—	—	—	—	—	—	—
	UEBL BELGIQUE LUXEMBOURG			—	—	—	—	—	—	—	—	—
	EWG · CEE	1000 t	P	214	194	401	297	329	430	445	338	589

a) Bis 1959 bei mehreren Betrieben nur die zum Absatz bestimmte Produktion.

b) Rohe und nichtrohe Öle, aus Ölsamen inländischer und ausländischer Herkunft.

c) Finanzjahr das im Laufe des angegebenen Jahres endet.

a) Jusqu'en 1959, plusieurs établissements n'ont indiqué que la production destinée à la vente.

b) Huiles brutes et autres que brutes tirées des graines indigènes ou importées.

c) Exercice financier prenant fin au cours de l'année indiquée.

ERZEUGNIS · PRODUIT	LAND PAYS	EINHEIT UNITÉ	P L	1955	1956	1957	1958	1959	1960	1961	1962	1963
Margarine . . . . .	DEUTSCHLAND (B.R.) SAARLAND	1000 t	P	612	642	628	603	590	588	552	541	526
Margarine . . . . .	FRANCE	1000 t	P	86	93	95	99	104	115	114	120	129
Margarina . . . . .	ITALIA	1000 t	P	.	.	.	.	47	43	35	35	35
Margarine . . . . .	NEDERLAND	1000 t	P	250	253	232	226	239	239	237	241	246
Margarine . . . . .	BEBL BELGIQUE LUXEMBOURG	1000 t	P	88	92	95	101	107	115	115	117	120
	EWG · CEE	1000 t	P	.	.	.	.	1087	1100	1053	1054	1 056

ERZEUGNIS · PRODUIT	LAND PAYS	EINHEIT UNITÉ	P L	1955	1956	1957	1958	1959	1960	1961	1962	1963
Wurst-, Fleisch- und Mischkonser- ven . . . . .	DEUTSCHLAND (B.R.)	1000 t	P	53,4	59,5	70,0	74,2	81,7	99,4	119,2	129,9	130,6
	SAARLAND	1000 t	P	0,6	1,0	2,9	4,9	7,6				
Conserves de viande . . . . .	FRANCE	1000 t	P	61,2	65,7	68,8	61,2	69,1	75,0	81,7	85,0	89,5
Carne in scatola . . . . .	ITALIA	1000 t	P	9,2	9,3	9,9	11,8	11,8	12,1	16,8	21,0	23,3
Conserves de viande . . . . .	NEDERLAND	1000 t	P	7,1	7,5	7,6	7,8	8,3	8,3	8,9	10,4	12,0
	UEBL BELGIQUE											
	LUXEMBOURG			—	—	—	—	—	—	—	—	—
	EWG · CEE											
Molkereibutter . . . . .	DEUTSCHLAND (B.R.)	1000 t	P	290,2	300,6	310,9	359,3	375,9	406,0	431,7	449,0	465,3
Molkereibutter . . . . .	SAARLAND	1000 t	P	1,9	2,3	2,5	3,0	2,6				
Beurre des laiteries . . . . .	FRANCE	1000 t	P	.	205	225	230	235	275	305	308	337
Burro . . . . .	ITALIA	1000 t	P	65,0	62,6	63,0	62,0	66,0	67,0	65,0	63,0	57,0
Fabrieksboter . . . . .	NEDERLAND	1000 t	P	73,7	76,8	76,3	91,7	80,2	99,7	96,6	101,7	94,5
Beurre laitier . . . . .	UEBL BELGIQUE	1000 t	P	44,9	46,4	48,0	50,2	47,0	51,7	55,5	55,5	50,8
Beurre des laiteries . . . . .	LUXEMBOURG	1000 t	P	4,4	5,0	4,9	4,6	4,4	5,3	5,5	5,0	5,0
	EWG · CEE	1000 t	P	.	699	731	801	811	905	959	982	1010
Molkereikäse . . . . .	DEUTSCHLAND (B.R.)	1000 t	P	200	210	221	215	229	245	255	268	284
Molkereikäse . . . . .	SAARLAND	1000 t	P	3	3	3	3	3				
Fromages des laiteries a) . . . . .	FRANCE	1000 t	P	285	325	365	400	385	417	434	462	489
Formaggio . . . . .	ITALIA	1000 t	P	326	314	316	319	360	371	360	348	313
Fabriekskäas . . . . .	NEDERLAND	1000 t	P	156	153	163	174	191	192	201	213	202
Fromages des laiteries . . . . .	UEBL BELGIQUE	1000 t	P	13	13	14	15	17	18	23	27	28
Fromages des laiteries . . . . .	LUXEMBOURG	1000 t	P	1	1	1	1	1	1	1	1	1
	EWG · CEE	1000 t	P	984	1019	1083	1127	1186	1244	1274	1318	1317
Kondensmilch (auch evaporiert) . . . . .	DEUTSCHLAND (B.R.)	1000 t	P	220,2	245,6	285,5	301,3	334,7	376,7	391,0	424,3	453,2
	SAARLAND			—	—	—	—	—				
Lait concentré (condensé et évapo- ré) . . . . .	FRANCE	1000 t	P	.	.	88,0	92,3	98,3	101,3	104,5	115,3	127,8
Latte condensato . . . . .	ITALIA	1000 t	P	.	.	8,0	8,0	8,0	7,6	11,0	10,8	11,3
Gecondenseerde melk . . . . .	NEDERLAND	1000 t	P	261,9	291,8	281,4	286,3	340,6	386,4	408,1	435,9	450,8
Lait concentré (condensé et évapo- ré) . . . . .	UEBL BELGIQUE	1000 t	P	14,2	18,5	24,3	16,2	23,0	23,1	21,7	25,0	28,3
	LUXEMBOURG			—	—	—	—	—	—	—	—	—
	EWG · CEE	1000 t	P	.	.	687,2	704,1	804,6	895,1	936,3	1011,3	1071,4
Trockenvoll- und -magermilch . . . . .	DEUTSCHLAND (B.R.)	1000 t	P	37,8	46,6	57,9	54,9	74,3	92,0	102,0	117,2	145,2
	SAARLAND			.	.	x	x	x				
Lait en poudre . . . . .	FRANCE	1000 t	P	.	.	44,6	48,9	55,3	97,8	122,8	159,4	199,7
Latte in polvere . . . . .	ITALIA	1000 t	P	9,2	9,2	9,2	9,2	9,2	9,2	10,4	10,2	10,1
Melkpoeder . . . . .	NEDERLAND	1000 t	P	53,4	62,1	68,1	82,6	78,6	109,4	103,0	115,4	106,9
Lait en poudre . . . . .	UEBL BELGIQUE	1000 t	P	15,8	18,8	25,2	29,9	28,1	40,8	49,0	54,5	56,7
	LUXEMBOURG			—	—	—	—	—	—	—	—	—
	EWG · CEE	1000 t	P	.	.	[205]	[226]	[246]	349,2	387,2	456,7	518,6

a) Bis Einschl. 1959 Molkerei- und Landkäse.

a) Jusqu'en 1959 production des fermes et des laiteries.

## 201/209

ERZEUGNIS · PRODUIT	LAND PAYS	EINHEIT UNITÉ	P C	1955	1956	1957	1958	1959	1960	1961	1962	1963
Gemüsekonserven . . . . .	DEUTSCHLAND (B.R.) SAARLAND	1000 t	P	154,9	173,6	202,3	175,2	185,7	} 229,8	251,1	286,5	344,1
Conserves de légumes . . . . .	FRANCE	1000 t	P	167,0	219,9	268,1	249,5	286,6				
Conserve di verdura . . . . .	ITALIA	1000 t	P	.	16,0	18,0	21,0	22,0	27,5	37,0	44,6	52,3
Gesteriliseerde groente . . . . .	NEDERLAND	1000 t	P	70,6	77,4	87,0	77,9	83,4	114,7	124,8	138,5	[163]
Conserves de légumes . . . . .	UEBL BELGIQUE LUXEMBOURG	1000 t	P	48,7	48,6	66,7	60,6	54,8	73,9	81,7	102,3	113,3
	EWG · CEE	1000 t	P	.	[536]	[642]	[584]	[633]	805,7	858,6	978,3	[1167]
Tomatenkonserven . . . . .	DEUTSCHLAND (B.R.) SAARLAND	1000 t	P	0	0	0	0	0	0	0	0	0,5
Conserves de tomates . . . . .	FRANCE	1000 t	P	0,5	1,6	1,4	2,0	0,7	1,7	2,9	5,1	3,5
Conserve di pomodori . . . . .	ITALIA	1000 t	P	(130)	(125)	(150)	(150)	(120)	(145)	(190)	(195)	(180)
Tomatenkonserven . . . . .	NEDERLAND	1000 t	P	0	0	0	0	0	0	0	0	0
Conserves de tomates . . . . .	UEBL BELGIQUE LUXEMBOURG	1000 t	P	0	0	0	0	0	0	0	0	0
	EWG · CEE	1000 t	P	(131)	(127)	(152)	(152)	(121)	(147)	(193)	(202)	(186)
Tomatenmark . . . . .	DEUTSCHLAND (B.R.)	1000 t	P	.	.	.	.	.	.	.	(2,0)	2,0
Concentrés de tomates . . . . .	FRANCE	1000 t	P	24,0	25,0	25,4	34,0	27,5	47,0	24,9	32,9	14,3
Concentrati di pomodori . . . . .	ITALIA	1000 t	P	(115)	(105)	(120)	(170)	(110)	(120)	(140)	(150)	(100)
Tomatenpurée . . . . .	NEDERLAND	1000 t	P	[1,0]	[0,5]	[0,5]	[0,5]	[0,3]	[0,3]	[0,3]	[0,3]	[0,2]
Concentrés de tomates . . . . .	UEBL BELGIQUE LUXEMBOURG	1000 t	P	2,3	1,3	1,8	2,3	1,2	0,5	0,9	0,2	0,3
	EWG · CEE	1000 t	P	.	.	.	.	.	.	.	[185]	[117]
Gurkenkonserven . . . . .	DEUTSCHLAND (B.R.) SAARLAND	1000 t	P	64,1	38,0	56,2	75,4	60,5	} 53,9	64,3	81,7	101,7
Conserve di cetrioli . . . . .	FRANCE	1000 t	P	.	.	.	.	.				
Gekonserveerde augurken . . . . .	ITALIA	1000 t	P	[17]	[5]	[17]	[25]	[16]	4,7	4,2	4,0	.
	NEDERLAND	1000 t	P	[17]	[5]	[17]	[25]	[16]	[14]	[15]	[14]	[30]
	UEBL BELGIQUE LUXEMBOURG			—	—	—	—	—	—	—	—	—
	EWG · CEE											
Sauerkraut . . . . .	DEUTSCHLAND (B.R.) SAARLAND	1000 t	P	91,3	100,1	91,6	96,3	102,2	} 104,4	98,3	111,3	119,4
Zuurkool . . . . .	FRANCE	1000 t	P	.	.	.	.	.				
	ITALIA	1000 t	P	17,7	15,0	17,2	16,2	21,0	20,1	18,7	15,8	22,3
	NEDERLAND	1000 t	P	17,7	15,0	17,2	16,2	21,0	20,1	18,7	15,8	22,3
	UEBL BELGIQUE LUXEMBOURG			—	—	—	—	—	—	—	—	—
	EWG · CEE			.	.	.	.	.	.	.	.	.



ERZEUGNIS · PRODUIT	LAND PAYS	EINHEIT UNITÉ	P L	1955	1956	1957	1958	1959	1960	1961	1962	1963
Obstkonserven und Kompott . . . . .	DEUTSCHLAND (B.R.) SAARLAND	1000 t	P	41,0	62,3	43,3	76,2	85,4	69,7	84,8	87,8	84,6
Conserves et compotes de fruits . . . . .	FRANCE	1000 t	P	22,5	32,0	44,0	49,0	47,0				
Conserva di frutta . . . . .	ITALIA	1000 t	P	23,0	24,0	24,0	26,0	33,0	50,5	60,5	62,0	63,5
Vruchtenkonserven en -moes . . . . .	NEDERLAND	1000 t	P	26,4	34,0	28,2	54,0	54,2	62,4	51,6	69,6	[61]
Conserves et compotes de fruits . . . . .	UEBL BELGIQUE LUXEMBOURG	1000 t	P	8,7	10,0	7,3	11,3	9,1	12,4	15,3	16,9	16,6
	EWG · CEE	1000 t	P	121,6	160,3	142,8	213,5	225,7	238,0	262,6	281,3	[295]
Marmelade, Gelee, Konfitüre, Pflaumenmus . . . . .	DEUTSCHLAND (B.R.) SAARLAND	1000 t	P	85,6	95,0	94,6	90,3	84,0	89,1	87,5	94,8	91,5
Confitures et gelées . . . . .	FRANCE	1000 t	P	47,3	60,0	70,0	80,0	65,0				
Marmellate . . . . .	ITALIA	1000 t	P	47,5	50,0	52,0	57,0	47,0	51,0	50,0	53,0	55,0
Marmelade, gelee, jam . . . . .	NEDERLAND	1000 t	P	22,0	23,3	22,9	23,3	23,4	24,9	25,7	26,4	26,4
Confitures . . . . .	UEBL BELGIQUE	1000 t	P	11,0	11,7	13,9	13,6	11,6	12,6	13,8	14,7	13,2
Confitures . . . . .	LUXEMBOURG	1000 t	P	0	0	0	0	0	0	0	0	0
	EWG · CEE	1000 t	P	[213]	[240]	[253]	[264]	[231]	237,6	232,0	248,9	254,1
Fischdauerkonserven . . . . .	DEUTSCHLAND (B.R.) SAARLAND	1000 t	P	41,1	46,3	37,0	37,6	40,8	43,7	37,3	40,2	41,3
Conserves de poissons . . . . .	FRANCE	1000 t	P	47,1	75,5	63,6	58,2	66,4				
Conserva di pesce . . . . .	ITALIA	1000 t	P	25,0	24,0	23,0	26,0	25,5	38,1	42,5	43,5	45,0
Viskonserven (vol- en halfkonser- ven) . . . . .	NEDERLAND	1000 t	L	.	.	14,8	17,2	19,6	18,0	20,0	18,0	15,3
Conserves de poissons . . . . .	UEBL BELGIQUE LUXEMBOURG	1000 t	P	.	.	3,2	3,5	4,2	3,1	3,4	2,2	2,9
	EWG · CEE	1000 t		.	.	[142]	[143]	[157]	165,3	181,9	178,9	179,3
Weizenmehl und Dunst . . . . .	DEUTSCHLAND (B.R.) SAARLAND	1000 t	P	2 952	3 014	3 166	3 039	3 206	3 310	3 305	3 204	3 050
Weizenmehl und Dunst . . . . .	FRANCE	1000 t	P	45	34	37	40	36				
Farine de froment <sup>a)</sup> . . . . .	ITALIA	1000 t	P	3 910	4 500	4 050	4 410	4 247	4 064	4 199	4 285	[4 029]
Farina di frumento <sup>a)</sup> . . . . .	NEDERLAND	1000 t	L	792	781	758	771	777	[4 725]	[5 436]	[4 902]	[5 031]
Tarwebloem en -meel . . . . .	UEBL BELGIQUE	1000 t	P	756	792	755	792	792	804	768	780	772
Farine de froment . . . . .	LUXEMBOURG	1000 t	P	24	24	23	23	23	22	22	22	[22]
	EWG · CEE	1000 t		.	.	.	.	[13854]	[13677]	[14420]	[13978]	[13694]
Weizengrless . . . . .	DEUTSCHLAND (B.R.) SAARLAND	1000 t	P	94,6	104,8	102,9	117,6	130,9	136,5	134,1	139,2	133,0
Semoule . . . . .	FRANCE	1000 t	P	165,1	208,8	194,5	200,6	224,5				
Semola <sup>a)</sup> . . . . .	ITALIA	1000 t	P	.	.	.	.	[911]	[986]	[847]	[1 094]	[1 036]
Tarwegriesmeel . . . . .	NEDERLAND	1000 t	L	8,6	8,9	6,9	6,6	9,1	9,0	9,5	14,5	17,6
Semoule . . . . .	UEBL BELGIQUE LUXEMBOURG	1000 t	P	(18,9)	(22,1)	(18,7)	(20,2)	(20,5)	(20,4)	(21,2)	(21,0)	(18,6)
	EWG · CEE	1000 t		.	.	.	.	[1300]	[1385]	[1275]	[1589]	[1 514]

a) Erntejahre, die im angegebenen Kalenderjahr enden.

a) Campagne finissant au cours de l'année indiquée.

ERZEUGNIS · PRODUIT	LAND PAYS	EINHEIT UNITÉ	P L	1955	1956	1957	1958	1959	1960	1961	1962	1963
Dauerbackwaren . . . . .	DEUTSCHLAND (B.R.) SAARLAND	1000 t	P	127,9	142,8	155,9	156,4	163,2	171,8	183,5	194,7	201,1
					x	x	x					
Biscuits, biscottes, pains d'épices .	FRANCE	1000 t	P	215,7	247,1	268,5	249,4	245,9	250,8	266,5	280,1	285,1
Biscotti, panettone, pasticceria, ecc.	ITALIA	1000 t	P	118,0	121,0	144,5	153,5	176,0	196,9	208,7	222,0	246,5
Biscuits, beschuit e.d. . . . .	NEDERLAND	1000 t	P	120,5	129,3	132,6	143,9	146,6	153,7	154,4	160,3	169,0
Biscuits, biscottes, pains d'épices .	UEBL BELGIQUE LUXEMBOURG	1000 t	P	—	—	61,4	62,5	59,8	64,1	69,5	72,6	76,2
	EWG · CEE	1000 t	P	—	—	[765]	[770]	[795]	837,3	882,6	929,7	977,9
davon- <i>soit</i> :												
Zwieback . . . . .	DEUTSCHLAND (B.R.) SAARLAND	1000 t	P	—	—	36,6	37,9	38,9	34,7	32,0	33,3	32,5
					x	x	x					
Biscottes . . . . .	FRANCE	1000 t	P	64,4	72,1	77,7	71,1	70,2	70,8	77,8	78,0	82,3
Fette biscottate . . . . .	ITALIA	1000 t	P	—	—	—	—	—	—	—	(5,5)	(5,0)
Beschuit . . . . .	NEDERLAND	1000 t	P	24,5	25,4	26,4	30,1	30,4	28,0	25,7	25,3	25,0
Biscottes . . . . .	UEBL BELGIQUE LUXEMBOURG	1000 t	P	—	—	4,5	4,4	4,4	4,6	4,6	4,2	4,1
	EWG · CEE	1000 t	P	—	—	—	—	—	—	—	(146,3)	(148,9)
Leb- und Honigkuchen, Printen . . . . .	DEUTSCHLAND (B.R.) SAARLAND	1000 t	P	—	—	16,6	19,0	20,3	23,0	24,7	23,8	26,3
					x	x	x					
Pains d'épices . . . . .	FRANCE	1000 t	P	24,5	28,3	28,4	26,2	22,1	22,6	21,8	20,0	20,4
Ontbijtkoek . . . . .	ITALIA	1000 t	P	—	—	—	—	—	—	—	—	—
Pains d'épices . . . . .	NEDERLAND	1000 t	P	23,0	24,9	24,0	25,9	24,4	26,6	27,4	27,0	27,3
	UEBL BELGIQUE LUXEMBOURG	1000 t	P	—	—	10,7	11,4	9,2	9,7	9,8	9,9	9,6
	EWG · CEE	1000 t	P	—	—	[80]	[83]	[76]	81,9	83,7	80,7	83,6
Sonstige Dauerbackwaren . . . . .	DEUTSCHLAND (B.R.) SAARLAND	1000 t	P	—	—	102,7	99,5	104,0	114,1	126,8	137,6	142,3
					x	x	x					
Biscuits, gaufrettes, pâtisserie industrielle . . . . .	FRANCE	1000 t	P	126,8	146,7	162,4	152,1	153,6	157,4	167,0	182,1	182,4
Biscotti, pasticceria industriale . . . . .	ITALIA	1000 t	P	—	—	—	—	—	—	—	216,5	241,5
Biscuits, koekjes, banket e.d. . . . .	NEDERLAND	1000 t	P	73,0	79,0	82,2	87,9	91,8	99,1	101,3	108,0	116,7
Biscuits . . . . .	UEBL BELGIQUE LUXEMBOURG	1000 t	P	—	—	46,2	46,7	47,2	49,8	55,1	58,4	62,5
	EWG · CEE	1000 t	P	—	—	—	—	—	—	—	702,6	745,4
Rübenzucker <sup>a)</sup> . . . . .	DEUTSCHLAND (B.R.) SAARLAND	1000 t	P	1 298	1 111	1 568	1 763	1 534	1 877	1 533	1 486	2 037
					—	—	—	—				
Sucre de betteraves <sup>a)</sup> . . . . .	FRANCE	1000 t	P	1 595	1 372	1 538	1 565	1 054	2 242	2 170	1 621	1 998
Zucchero di barbabietola <sup>a)</sup> . . . . .	ITALIA	1000 t	P	1 171	977	846	1 119	1 389	998	982	997	939
Beetwortelsuiker <sup>a)</sup> . . . . .	NEDERLAND	1000 t	P	416	350	386	575	499	669	625	458	419
Sucre de betteraves <sup>a)</sup> . . . . .	UEBL BELGIQUE LUXEMBOURG	1000 t	P	381	326	380	457	222	507	450	346	356
	EWG · CEE	1000 t	P	—	—	—	—	—	—	—	—	—
	EWG · CEE	1000 t	P	4 861	4 136	4 718	5 479	4 698	6 293	5 760	4 908	5 749

a) Rohzuckergewicht.

a) Poids en sucre brut.

ERZEUGNIS · PRODUIT	LAND PAYS	EINHEIT UNITÉ	P L	1955	1956	1957	1958	1959	1960	1961	1962	1963
Schokolade u. Schokoladenerzeugnisse <sup>a)</sup> . . . . .	DEUTSCHLAND (B.R.) SAARLAND	1000 t	P	136,8	168,7	175,7	167,1	173,0	193,0	204,8	220,0	225,3
Chocolat et produits en chocolat <sup>a)</sup> . . . . .	FRANCE	1000 t	P	76,3	95,7	110,0	104,4	96,0				
Ciocolato e prodotti al cacao <sup>a)</sup> . . . . .	ITALIA	1000 t	P	65,0	66,0	67,0	74,5	77,1	77,6	79,3	80,1	88,1
Chocolade en -artikelen <sup>a)</sup> . . . . .	NEDERLAND	1000 t	P	38,2	48,7	50,6	47,2	48,3	55,7	63,0	65,8	[69,5]
Chocolat et produits en chocolat <sup>a)</sup> . . . . .	UEBL BELGIQUE LUXEMBOURG	1000 t	P	—	—	43,1	39,7	39,7	44,6	47,9	55,0	59,7
	EWG · CEE	1000 t	P	.	.	[450]	[440]	[445]	474,4	505,2	541,4	[574]
Kakaopulver <sup>b)</sup> . . . . .	DEUTSCHLAND (B.R.) SAARLAND	1000 t	P	12,5	14,5	16,4	15,8	17,2	18,2	19,3	20,5	21,8
Poudre de cacao <sup>b)</sup> . . . . .	FRANCE	1000 t	P	8,7	8,5	9,3	7,2	6,9				
Cacao in polvere <sup>b)</sup> . . . . .	ITALIA	1000 t	P	.	.	.	7,4	5,4	3,5	6,2	6,0	6,5
Cacaopoeder <sup>b)</sup> . . . . .	NEDERLAND	1000 t	P	22,4	24,7	25,8	23,2	29,0	34,4	34,7	33,5	33,0
Poudre de cacao <sup>b)</sup> . . . . .	UEBL BELGIQUE LUXEMBOURG	1000 t	P	0,9	0,9	0,9	0,6	0,7	0,5	0,5	0,9	0,9
	EWG · CEE	1000 t	P	.	.	.	54,2	59,2	64,9	68,9	69,2	70,4
Kakaobutter <sup>b)</sup> . . . . .	DEUTSCHLAND (B.R.) SAARLAND	1000 t	P	5,7	6,1	6,9	6,6	7,5	6,9	8,0	8,7	9,0
Beurre de cacao <sup>b)</sup> . . . . .	FRANCE	1000 t	P	4,2	4,8	6,0	6,5	4,8				
Burro di cacao <sup>b)</sup> . . . . .	ITALIA	1000 t	P	.	.	.	8,1	5,0	6,4	8,3	7,8	7,0
Cacaoboter <sup>b)</sup> . . . . .	NEDERLAND	1000 t	P	19,2	22,3	25,6	22,3	28,5	34,2	34,2	33,5	33,0
Beurre de cacao <sup>b)</sup> . . . . .	UEBL BELGIQUE LUXEMBOURG	1000 t	P	—	—	—	0,3	0,6	1,2	1,0	0,6	0,6
	EWG · CEE	1000 t	P	.	.	.	43,8	46,4	54,0	59,5	59,1	55,4
Zuckerwaren . . . . .	DEUTSCHLAND (B.R.) SAARLAND	1000 t	P	137,7	145,8	156,4	155,0	146,5	160,6	161,7	167,8	177,4
Confiserie, sauf en chocolat . . . . .	FRANCE	1000 t	P	5,4	6,4	7,4	7,1	7,3				
Caramelle, e prodotti zuccherati . . . . .	ITALIA	1000 t	P	98,9	108,3	119,9	117,0	113,7	120,4	126,2	137,9	142,3
Sulkerwerk . . . . .	NEDERLAND	1000 t	P	46,0	47,0	48,5	52,5	56,2	62,3	70,1	74,1	77,2
Confiserie, sauf en chocolat . . . . .	UEBL BELGIQUE LUXEMBOURG	1000 t	P	—	—	26,0	27,1	26,7	28,5	31,7	36,4	38,1
	EWG · CEE	1000 t	P	.	.	.	(429)	(422)	(443)	(463)	(488)	(508)
Kandierte Früchte . . . . .	DEUTSCHLAND (B.R.) SAARLAND	1000 t	P	2,8	2,2	2,6	2,9	2,8	2,8	3,2	2,6	1,8
Fruits confits . . . . .	FRANCE	1000 t	P	14,8	16,8	14,8	18,3	20,8				
Frutti canditi . . . . .	ITALIA	1000 t	P	4,0	4,0	3,9	5,1	4,7	5,0	5,5	6,0	6,2
Gekonfijte vruchten . . . . .	NEDERLAND	1000 t	P	2,3	2,7	2,8	3,2	3,2	3,8	3,8	3,9	3,8
Fruits confits . . . . .	UEBL BELGIQUE LUXEMBOURG	1000 t	P	0,5	0,5	0,6	0,5	0,5	0,4	0,4	0,5	0,4
	EWG · CEE	1000 t	P	24,4	26,2	24,7	30,0	32,0	31,1	32,7	33,1	34,4

a) Einschl. Schokoladenersatz.  
b) Zum Absatz bestimmt.

a) Y compris succédanés de chocolat.  
b) Production commercialisée.

ERZEUGNIS · PRODUIT	LAND PAYS	EINHEIT UNITÉ	P L	1955	1956	1957	1958	1959	1960	1961	1962	1963
Speiseeis . . . . .	DEUTSCHLAND (B.R.) SAARLAND	1000 t	P	6,3	7,1	11,4	15,8	20,6	25,7	34,9	34,5	40,5
Crème glacée . . . . .	FRANCE	1000 t	P	—	—	—	—	—				
Gelati . . . . .	ITALIA	1000 t	P	24,0	26,0	30,0	33,0	36,4	(6,5)	(9,5)	56,3	62,0
Crème glacée . . . . .	NEDERLAND	Mio l	P	4,2	4,9	5,3	7,4	11,0	10,6	15,1	14,4	17,2
	UEBL BELGIQUE LUXEMBOURG											
	EWG · CEE											
Teigwaren aller Art . . . . .	DEUTSCHLAND (B.R.) SAARLAND	1000 t	P	160,7	167,1	153,0	153,3	156,6	169,2	172,0	182,9	174,4
Teigwaren . . . . .	FRANCE	1000 t	P	1,9	2,0	2,1	2,2	1,8				
Pâtes alimentaires . . . . .	ITALIA	1000 t	P	238,9	268,5	253,7	271,0	261,3	278,4	277,8	301,3	298,9
Paste alimentari . . . . .	NEDERLAND	1000 t	P	(1350)	(1400)	(1440)	(1450)	(1460)	(1520)	(1610)	(1650)	.
Deegwaren . . . . .	UEBL BELGIQUE LUXEMBOURG	1000 t	P	21,2	23,2	22,3	22,8	24,1	25,5	26,8	29,2	28,3
Pâtes alimentaires . . . . .		1000 t	P	.	.	17,6	18,1	18,3	18,3	19,0	19,6	17,2
Pâtes alimentaires . . . . .		1000 t	P	(2)	(2)	(2)	(2)	(2)	(2)	(2)	(2)	(2)
	EWG · CEE	1000 t	P	.	.	(1891)	(1920)	(1924)	(2014)	(2108)	(2185)	.
Gerösteter Kaffee . . . . .	DEUTSCHLAND (B.R.) SAARLAND	1000 t	P	95	107	123	127	148	158	170	187	190
Café torréfié . . . . .	FRANCE	1000 t	P	143	146	145	151	157				
Caffé torrefatto . . . . .	ITALIA	1000 t	P	58	61	62	65	67	79	84	90	93
Gebrande koffie . . . . .	NEDERLAND	1000 t	P	25	33	30	35	38	43	47	49	59
Café torréfié . . . . .	UEBL BELGIQUE LUXEMBOURG	1000 t	P	36	46	38	39	43	49	46	43	45
	EWG · CEE	1000 t	P	357	393	398	417	453	487	505	536	562
Essig (10%) . . . . .	DEUTSCHLAND (B.R.) SAARLAND	1000 hl	P	681	636	685	749	713	735	746	801	883
Vinaigre (10 %) . . . . .	FRANCE	1000 hl	P	(560)	(550)	(673)	(696)	(704)				
Aceto (10 %) . . . . .	ITALIA	1000 hl	P	(400)	(400)	(400)	(400)	(400)	(400)	(400)	.	.
Azijn (10 %) . . . . .	NEDERLAND	1000 hl	P	75	76	79	89	87	83	83	88	.
Vinaigre (10 %) . . . . .	UEBL BELGIQUE LUXEMBOURG	1000 hl	P	.	.	113	116	111	110	114	111	104
	EWG · CEE	1000 hl	P	.	.	[1 950]	[2 050]	[2 015]	(2 019)	(2 131)	.	.
Futtermittel . . . . .	DEUTSCHLAND (B.R.) SAARLAND	1000 t	P	1 756	2 204	2 306	2 784	3 323	3 592	3 853	5 086	4 917
Aliments composés pour animaux . . . . .	FRANCE	1000 t	P	1 270	1 600	1 640	1 955	2 376				
Alimenti composti per animali . . . . .	ITALIA	1000 t	P	380	400	430	500	600	800	900	1 050	1 300
Mengvoeder voor vee . . . . .	NEDERLAND	1000 t	P	2 750	2 900	3 225	3 500	3 800	4 400	4 600	5 050	4 900
Aliments composés pour animaux . . . . .	UEBL BELGIQUE LUXEMBOURG	1000 t	P	993	1 147	1 175	1 304	1 398	1 505	1 835	2 198	2 009
Aliments composés pour animaux . . . . .		1000 t	P	0	0	0	0	4	14	14	20	21
	EWG · CEE	1000 t	P	[7 149]	[8 251]	[8 776]	[10043]	[11501]	12528	13753	16535	16568

ERZEUGNIS · PRODUIT	LAND PAYS	EINHEIT UNITÉ	P L	1955	1956	1957	1958	1959	1960	1961	1962	1963
Diätetische Nahrungsmittel <sup>a)</sup> . . . .	DEUTSCHLAND (B.R.) SAARLAND	1000 t	P	27,3	29,1	29,0	31,6	33,0	} 36,7	41,7	46,0	39,3
Alliments diététiques et de régime .	FRANCE ITALIA NEDERLAND	1000 t	P	21,2	24,4	24,8	26,2	29,1				
Alliments diététiques et spéciaux. .	BELGIQUE LUXEMBOURG	1000 t	P	8,0	12,3	14,2	14,1	16,1	16,7	19,7	20,8	22,8
	EWG · CEE											

a) Einschl. Kindergetreide- und Säuglingsnahrungsmittel.

a) Y compris aliments pour nourrissons.



ERZEUGNIS · PRODUIT	LAND PAYS	EINHEIT UNITÉ	P L	1955	1956	1957	1958	1959	1960	1961	1962	1963
Malz (Gesamterzeugung) . . . . .	DEUTSCHLAND (B.R.) SAARLAND	1000 t	P	.	.	.	.	.	790,6	817,1	905,1	982,9
Malt . . . . .	FRANCE	1000 t	P	182,6	193,0	226,1	261,5	285,0	277,0	291,5	291,1	311,0
Malt . . . . .	ITALIA	1000 t	P	16,8	17,2	18,0	19,1	21,8	25,2	25,0	28,0	30,0
Mout . . . . .	NEDERLAND	1000 t	P	(28)	(30)	(35)	(37)	(39)	(42)	(43)	(43)	(48)
Malt . . . . .	UEBL BELGIQUE	1000 t	P	159	172	170,8	152,7	161,8	181,3	181,7	191,2	212,8
Malt . . . . .	UEBL LUXEMBOURG	1000 t	P			1,9	2,1	2,2	1,9	1,9	[2]	[2]
	EWG · CEE	1000 t	P	.	.	.	.	.	(1318)	(1360)	(1460)	(1587)
Bier (Gesamtausstoß aller Betriebe)	DEUTSCHLAND (B.R.) SAARLAND	Mio hl	L	.	.	42,7	45,0	48,7	52,1	56,5	60,3	64,3
Bier . . . . .	FRANCE	Mio hl	P	0,9	1,0	1,3	1,3	1,2				
Bière . . . . .	ITALIA	Mio hl	P	12,5	13,1	15,2	17,6	18,7	17,2	18,2	18,2	17,8
Birra . . . . .	NEDERLAND	Mio hl	L	1,7	1,7	1,7	2,0	2,1	2,5	3,1	3,8	3,7
Bier . . . . .	UEBL BELGIQUE	Mio hl	P	2,3	2,5	2,8	2,9	3,4	3,6	3,8	4,0	4,4
Bière . . . . .	UEBL LUXEMBOURG	Mio hl	P	10,0	9,8	10,2	10,1	10,6	10,1	10,5	10,3	[10,9]
Bière . . . . .	EWG · CEE	Mio hl	P	.	.	74,3	79,3	85,1	85,9	92,5	97,0	[101,6]
Mineralbrunnen . . . . .	DEUTSCHLAND (B.R.) SAARLAND	Mio hl	P	.	.	.	.	.	5,5	6,2	6,3	6,8
Eaux minérales . . . . .	FRANCE	Mio hl	P	(7,4)	(7,6)	(9,0)	(8,2)	(9,5)	(9,7)	(10,9)	(11,3)	(12,6)
Acqua minerale . . . . .	ITALIA	Mio hl	P	2,2	2,5	2,7	2,8	3,1	3,1	4,0	4,9	.
Mineraalwater . . . . .	NEDERLAND	Mio hl	P	0	0	0	0	0	0	0	0	0
Eaux minérales . . . . .	UEBL BELGIQUE	Mio hl	P	0,7	0,7	0,8	0,8	0,9	0,9	1,1	.	.
	UEBL LUXEMBOURG	Mio hl	P	—	—	—	—	—	—	—	—	—
	EWG · CEE	Mio hl	P	.	.	.	.	.	19,2	22,2	.	.
Rauch-, Schnupf- und Kautabak . . . . .	DEUTSCHLAND (B.R.) SAARLAND	1000 t	P	14,9	13,1	12,0	10,8	10,0	8,6	[8,0]	[7,2]	[7]
Rauch-, Schnupf- und Kautabak . . . . .	FRANCE	1000 t	P	0,4	0,4	0,3	0,4	0,2				
Tous tabacs à fumer, à mâcher . . . . .	ITALIA	1000 t	P	19,1	17,4	19,5	19,2	18,9	18,3	19,2	18,8	18,8
Tabacco da fiuto e trinciati . . . . .	NEDERLAND	1000 t	P	6,0	6,1	5,8	6,1	6,1	5,8	5,3	5,0	4,6
Rooktabak en prulmtabak . . . . .	UEBL BELGIQUE	1000 t	P	9,7	9,4	9,3	10,4	11,1	11,4	12,0	12,0	12,5
Tabac à priser, à fumer, à mâcher . . . . .	UEBL LUXEMBOURG	1000 t	P	9,6	9,4	9,3	9,0	8,8	8,4	8,2	8,0	7,6
Tabac à priser, à fumer, à mâcher . . . . .	EWG · CEE	1000 t	P	0	0	0	0	0	0	0	0	0
	EWG · CEE	1000 t	P	59,7	55,8	56,2	55,9	55,1	52,5	[53]	[51]	[51]
darunter-dont:												
Rauchtabak . . . . .	DEUTSCHLAND (B.R.) SAARLAND	1000 t	P	14,5	12,8	11,6	10,5	9,6	8,3	7,6	6,9	6,6
Scaferlati . . . . .	FRANCE	1000 t	P	0,4	0,4	0,3	0,4	0,2				
Trinciati . . . . .	ITALIA	1000 t	P	18,0	16,2	18,6	18,3	18,1	17,5	18,5	18,1	18,2
Rook- en shagtabak . . . . .	NEDERLAND	1000 t	P	5,5	5,5	5,3	5,6	5,6	5,4	4,8	4,6	4,2
Tabac à fumer . . . . .	UEBL BELGIQUE	1000 t	P	8,4	8,3	8,2	9,4	10,1	10,5	11,1	11,2	[12,2]
Tabac à fumer . . . . .	UEBL LUXEMBOURG	1000 t	P	8,4	8,3	7,9	8,2	8,1	8,3	8,2	7,9	7,5
	EWG · CEE	1000 t	P	0	0	0	0	0	0	0	0	0
	EWG · CEE	1000 t	P	55,2	51,5	51,9	52,4	51,7	50,0	50,2	48,7	[49]

ERZEUGNIS · PRODUIT	LAND PAYS	EINHEIT UNITÉ	P L	1955	1956	1957	1958	1959	1960	1961	1962	1963
Zigaretten . . . . .	DEUTSCHLAND (B.R.)	Mrd st	P	44,9	49,1	52,2	55,0	53,1	52,2	55,8	58,5	61,2
Zigaretten . . . . .	SAARLAND	Mrd st	P	1,5	1,6	1,7	1,8	1,3				
Cigarettes . . . . .	FRANCE	Mrd p	P	37,1	41,2	43,0	46,0	42,0	44,7	47,3	50,3	51,3
Sigarette . . . . .	ITALIA	Mrd p	P	40,1	42,4	44,8	45,8	48,4	50,0	53,4	55,9	56,1
Sigaretten . . . . .	NEDERLAND	Mrd st	P	11,3	12,1	12,8	11,8	11,6	12,0	12,8	14,4	14,6
Cigarettes . . . . .	BELG BELGIQUE	Mrd p	P	9,2	9,5	10,5	10,9	10,7	11,2	11,5	12,3	13,5
Cigarettes . . . . .	LUX LUXEMBOURG	Mrd p	P	.	.	.	.	.	(2)	(2)	(2)	[2]
	EWG · CEE	Mrd p	P	[145]	[157]	[167]	[173]	[169]	(172)	(183)	(193)	[199]
Zigarren und Zigarillos . . . . .	DEUTSCHLAND (B.R.)	Mrd st	P	4,5	4,5	4,6	4,7	4,5	4,4	4,2	3,9	3,9
Zigarren und Zigarillos . . . . .	SAARLAND	Mrd st	P	0,0	0,0	0,0	0,1	0,1				
Cigares et cigarillos . . . . .	FRANCE	Mrd p	P	0,4	0,5	0,5	0,6	0,6	0,6	0,6	0,6	0,7
Sigari e sigaretti . . . . .	ITALIA	Mrd p	P	0,5	0,4	0,4	0,3	0,3	0,3	0,3	0,3	0,3
Sigaren en senioritas . . . . .	NEDERLAND	Mrd st	P	1,2	1,2	1,3	1,3	1,4	1,5	1,6	1,6	1,7
Cigares et cigarillos . . . . .	BELG BELGIQUE	Mrd p	P	0,6	0,7	0,8	0,8	0,8	0,9	1,0	1,1	1,1
	LUX LUXEMBOURG			—	—	—	—	—	—	—	—	—
	EWG · CEE	Mrd p	P	7,2	7,3	7,6	7,8	7,7	7,7	7,7	7,6	7,7



ERZEUGNIS · PRODUIT	LAND PAYS	EINHEIT UNITÉ	P C	1955	1956	1957	1958	1959	1960	1961	1962	1963
Wollgarn <sup>a)</sup> . . . . .	DEUTSCHLAND (B.R.) SAARLAND	1000 t	P	114,6	117,9	124,0	106,3	112,7	117,5	113,7	114,1	115,3
Filés de laine, total <sup>a)</sup> . . . . .	FRANCE	1000 t	P	129,0	142,0	153,8	134,2	136,3	142,9	147,0	145,5	158,4
Filati di lana <sup>a)</sup> . . . . .	ITALIA	1000 t	P	118,6	130,0	146,0	135,5	166,7	194,7	195,2	203,4	207,4
Wol en garens <sup>a)</sup> . . . . .	NEDERLAND	1000 t	P	29,0	29,8	28,7	26,1	29,6	28,5	29,1	29,4	32,7
Filés de laine <sup>a)</sup> . . . . .	U/EBL BELGIQUE LUXEMBOURG	1000 t	P	41,6	45,3	47,1	38,1	46,5	50,8	54,1	59,0	64,5
	EWG · CEE	1000 t	P	432,8	465,0	499,6	440,2	491,8	534,4	539,1	551,4	578,3
<i>davon-soit:</i>												
Wolle: Kammgarn <sup>a)</sup> . . . . .	DEUTSCHLAND (B.R.) SAARLAND	1000 t	P	46,9	49,9	53,1	45,2	51,3	54,8	53,3	56,4	60,5
Laine: filés peignés <sup>a)</sup> . . . . .	FRANCE	1000 t	P	67,0	77,6	86,0	71,4	78,3	88,2	92,2	92,6	100,5
Filati pettinati di lana <sup>a)</sup> . . . . .	ITALIA	1000 t	P	36,3	40,1	45,4	41,8	55,0	57,2	59,9	64,9	62,5
Kamgarens van wol <sup>a)</sup> . . . . .	NEDERLAND	1000 t	P	8,3	9,0	8,7	8,5	10,5	10,3	10,7	10,6	12,4
Filés de laine peignée <sup>a)</sup> . . . . .	U/EBL BELGIQUE LUXEMBOURG	1000 t	P	23,9	26,6	27,9	23,1	29,1	33,6	35,7	39,0	43,0
	EWG · CEE	1000 t	P	182,4	203,2	221,1	190,0	224,2	244,1	251,8	263,5	278,9
Wolle: Streichgarn <sup>a)</sup> . . . . .	DEUTSCHLAND (B.R.) SAARLAND	1000 t	P	67,8	68,0	70,8	61,1	61,4	62,8	60,4	57,7	54,8
Laine: filés cardés <sup>a)</sup> . . . . .	FRANCE	1000 t	P	61,9	64,5	67,8	62,9	58,0	54,7	54,8	52,9	57,9
Filati cardati di lana <sup>a)</sup> . . . . .	ITALIA	1000 t	P	82,2	89,9	100,6	93,7	111,7	137,5	135,3	138,5	145,0
Kaardgarens van wol <sup>a)</sup> . . . . .	NEDERLAND	1000 t	P	20,8	20,8	19,9	17,6	19,1	18,2	18,4	18,8	20,3
Filés et fils cocons de laine cardée <sup>a)</sup>	U/EBL BELGIQUE LUXEMBOURG	1000 t	P	17,7	18,7	19,2	15,0	17,4	17,2	18,4	20,0	21,6
	EWG · CEE	1000 t	P	250,4	261,9	278,3	250,3	267,6	290,3	287,4	287,9	299,6
Wollgewebe, insgesamt <sup>a) b)</sup> . . . . .	DEUTSCHLAND (B.R.) SAARLAND	1000 t	P	63,1	63,4	65,8	56,2	59,1	60,4	64,8	63,6	55,5
Tissus fins de laine, total . . . . .	FRANCE	1000 t	P	63,5	67,6	76,6	73,1	67,7	67,8	69,2	69,8	77,2
Tessuti di lana . . . . .	ITALIA	1000 t	P	78,3	83,3	86,6	77,1	90,3	88,8	84,4	88,0	86,2
Wollen weefsels . . . . .	NEDERLAND	1000 t	P	26,7	27,3	26,3	25,2	28,8	27,5	28,5	31,6	29,0
Tissus de laine, total . . . . .	U/EBL BELGIQUE LUXEMBOURG	1000 t	P	15,2	17,4	17,5	13,4	14,9	15,1	17,0	17,2	19,1
Tissus de laine . . . . .	U/EBL BELGIQUE LUXEMBOURG	1000 t	P	0	0	0	0	0	0	0	0	0
	EWG · CEE	1000 t	P	(247)	(259)	(273)	(245)	(261)	260	264	270	267
<i>darunter-dont:</i>												
Wollstoff für Ober- und Berufskleidung . . . . .	DEUTSCHLAND (B.R.) SAARLAND	1000 t Mio m <sup>2</sup>	P P	. .	. .	. .	. 128,4	. 146,6	. 153,0	52,7	49,2	43,6
Tissus de laine pour habillement . . . . .	FRANCE	1000 t Mio m <sup>2</sup>	P P	37,4 [125,4]	39,8 129,7	46,0 140,1	42,8 123,9	40,6 116,5	40,6 120,8	41,4 129,0	40,6 127,2	45,3 139,1
Tessuti per abbigliamento . . . . .	ITALIA	1000 t Mio m <sup>2</sup>	P P	. .	. .	. .	61,3 179,6	73,0 178,8	73,1 176,3	68,2 192,5	72,5 186,1	68,9 186,1
Wollen kledingsstoffen <sup>a)</sup> . . . . .	NEDERLAND	1000 t Mio m <sup>2</sup>	C P	19,4 42,0	19,1 41,3	17,6 36,9	17,1 35,4	18,9 41,0	17,5 38,6	17,7 39,9	16,6 37,6	16,7 38,6
Tissus pour habillement . . . . .	U/EBL BELGIQUE LUXEMBOURG	1000 t 1000 t	P P	10,7 0	11,6 0	11,2 0	8,0 0	8,9 0	8,8 0	9,9 0	9,2 0	10,4 0
Tissus pour habillement . . . . .	U/EBL BELGIQUE LUXEMBOURG	1000 t 1000 t	P P	0 0	0 0	0 0	0 0	0 0	0 0	0 0	0 0	0 0
	EWG · CEE	1000 t		. (190)	. (188)	. (185)	. (185)	. (185)	. (185)	. (185)	. (185)	. (185)

a) Reines Wollgarn und Mischgarn.

b) Schätzung auf Basis der in die Weberei gewebenen Garmengen unter Abzug von 12 %.

a) Pure et mélangée.

b) Estimation effectuée en appliquant une freinte de 12 % au poids des filés mis sur métier.

ERZEUGNIS · PRODUIT	LAND PAYS	EINHEIT UNITÉ	P L C	1955	1956	1957	1958	1959	1960	1961	1962	1963
Schlaf- und Reisedecken aus Woll- und Kamelhaargespinnst . . . . .	DEUTSCHLAND (B.R.) SAARLAND	1000 t Mio m <sup>2</sup>	P	.	.	.	.	2,9	3,1	3,0	3,3	2,4
			P	5,0	5,0	5,5	5,2	4,7	4,6	4,5	5,1	3,9
Couvertures, molletons et langes .	FRANCE	1000 t Mio m <sup>2</sup>	P	12,7	14,6	15,9	16,9	13,8	12,6	11,9	12,9	13,9
			P	24,6	27,5	30,3	32,2	27,3	24,9	23,7	25,5	26,9
Coperte . . . . .	ITALIA	1000 t Mio m <sup>2</sup>	P	15,0	15,5	15,6	15,0	16,5	14,6	15,0	14,3	15,9
			P	.	.	.	.	25,4	22,5	23,0	21,9	24,5
Wollen dekens a) . . . . .	NEDERLAND	1000 t Mio m <sup>2</sup>	C	4,8	5,3	5,7	5,4	6,5	6,6	7,1	7,4	8,6
			P	4,5	5,6	6,5	6,7	7,3	10,6	11,1	12,4	14,3
Couvertures de laine a) . . . . .	UEBL BELGIQUE LUXEMBOURG	1000 t	P	2,8	3,1	3,6	2,7	2,5	3,0	3,5	3,7	4,5
				—	—	—	—	—	—	—	—	—
	EWG · CEE	1000 t		.	.	.	.	42	40	41	42	45
Baumwollgarn b) . . . . .	DEUTSCHLAND (B.R.) SAARLAND	1000 t	P	372,8	396,2	417,8	392,7	398,4	420,9	403,3	382,6	373,4
				.	.	x	x	x				
Filés de coton, de cardé fileuse b) c)	FRANCE	1000 t	P	265,2	281,2	312,8	308,0	281,5	314,5	314,5	296,5	297,7
Filati di cotone d)	ITALIA	1000 t	P	175,1	190,2	211,7	199,5	214,2	238,6	239,3	249,2	251,4
Katoenen garens . . . . .	NEDERLAND	1000 t	P	69,9	71,0	73,5	69,2	70,6	76,3	76,3	72,5	72,8
Filés de coton, de cardé fileuse . .	UEBL BELGIQUE LUXEMBOURG	1000 t	P	111,8	113,5	117,8	91,5	103,8	110,9	113,3	107,2	109,5
	UEBL BELGIQUE LUXEMBOURG	1000 t		—	—	—	—	—	—	—	—	—
	EWG · CEE	1000 t	P	(995)	(1052)	[1134]	[1061]	[1070]	1161	1147	1008	1105
Gespinnstverarbeitung in Baumwollwebereien e) . . . . .	DEUTSCHLAND (B.R.) SAARLAND	1000 t	C	259,0	277,0	287,0	273,5	274,8	289,4	279,5	267,7	260,1
				.	.	x	x	x				
Tissus de coton e) f)	FRANCE	1000 t	P	183,9	185,4	213,9	221,9	215,3	232,9	231,7	223,5	224,6
Tessuti di cotone . . . . .	ITALIA	1000 t	P	137,1	144,0	159,8	157,2	166,4	183,3	182,2	194,1	202,3
Garenverbruik in katoenweverijen	NEDERLAND	1000 t	C	.	.	87,4	76,8	83,2	91,5	90,7	90,4	90,3
Katoenen weefsels . . . . .		1000 t	L	.	.	.	.	.	.	71,2	66,1	69,3
Tissus de coton . . . . .	UEBL BELGIQUE LUXEMBOURG	1000 t	P	74,1	79,6	84,6	67,2	74,7	84,4	81,6	79,4	82,3
	UEBL BELGIQUE LUXEMBOURG	1000 t		—	—	—	—	—	—	—	—	—
	EWG · CEE	1000 t		.	.	[833]	[797]	[814]	(882)	(866)	(855)	(860)
Gespinnstverarbeitung in Seiden- und Samtwebereien . . . . .	DEUTSCHLAND (B.R.) SAARLAND	1000 t	C	39,4	44,3	42,5	40,4	44,0	46,7	47,7	50,2	49,7
				—	—	—	—	—				
Tissus, velours et rubans de soie g)	FRANCE	1000 t	P	23,5	25,7	27,3	26,4	25,8	29,6	31,3	32,0	36,7
Tessuti di seta g)	ITALIA	1000 t	P	9,5	9,5	10,2	10,7	12,6	13,9	15,3	17,5	17,8
Tissus de soie . . . . .	NEDERLAND	1000 t	P	0,0	0,0	0,0	0,0	0,0	0,0	0,0	0,0	0,0
	UEBL BELGIQUE LUXEMBOURG	1000 t	P	0,0	0,0	0,0	0,0	0,0	0,0	0,0	0,0	0,0
	UEBL BELGIQUE LUXEMBOURG	1000 t		—	—	—	—	—	—	—	—	—
	EWG · CEE											
Bastfasergarn aus Weichhanf . . . . .	DEUTSCHLAND (B.R.) SAARLAND	1000 t	P	14,1	10,8	11,3	9,8	9,4	10,1	10,0	7,4	7,3
				—	—	—	—	—				
Filés de chanvre . . . . .	FRANCE	1000 t	P	5,7	4,9	4,7	5,1	3,8	3,2	3,2	2,6	2,4
Filati di canapa (pura) . . . . .	ITALIA	1000 t	P	17,3	14,0	14,2	14,0	14,0	15,4	14,3	12,2	12,0
Filés de chanvre . . . . .	NEDERLAND	1000 t	P	2,3	2,1	2,0	0,8	0,7	0,7	0,9	0,6	0,4
	UEBL BELGIQUE LUXEMBOURG	1000 t	P	2,3	2,1	2,0	0,8	0,7	0,7	0,9	0,6	0,4
	UEBL BELGIQUE LUXEMBOURG	1000 t		—	—	—	—	—	—	—	—	—
	EWG · CEE											

a) Ganz oder überwiegend Wolle.  
b) Auch aus Zellwolle und gemischt.  
c) Nur Erzeugung in der Baumwollindustrie.  
d) Auch aus reinen Baumwollabfällen.  
e) Ganz oder überwiegend Baumwolle.  
f) Baumwollindustrie und Leinenindustrie; ohne halbleinen Gewebe.  
g) In Seidenwebereien gewebte Stoffe aus Seide, künstl. u. synthet. Garnen.

a) Matière prédominante: laine.  
b) Y compris fibranne et mélanges.  
c) Production de l'industrie cotonnière.  
d) Y compris filés de déchets de coton pur.  
e) Matière prédominante: coton.  
f) Industrie cotonnière et industrie linière; tissus méris exclus.  
g) Soie naturelle et textiles artificiels et synthétiques tissés dans les soieries.


ERZEUGNIS · PRODUIT	LAND PAYS	EINHEIT UNITÉ	P L C	1955	1956	1957	1958	1959	1960	1961	1962	1963
Bastfasergarn aus Flachs und Ramie	DEUTSCHLAND (B.R.) SAARLAND	1000 t	P	10,3	9,5	9,7	9,1	8,7	9,0	8,8	9,1	8,4
Filés de lin . . . . .	FRANCE	1000 t	P	27,5	28,8	30,3	29,8	26,5				
Filati di lino (puro) . . . . .	ITALIA	1000 t	P	2,1	2,2	3,2	3,1	3,9	4,9	5,3	5,8	6,3
Filés de lin . . . . .	NEDERLAND BELGIQUE LUXEMBOURG	1000 t	P	8,8	9,2	10,6	8,8	11,4	12,8	14,6	14,3	13,9
	EWG · CEE											
Gespinnstverarbeitung in Leinen- und Schwerwebereien . . . . .	DEUTSCHLAND (B.R.) SAARLAND	1000 t	C	40,9	36,8	41,8	42,2	47,7	52,7	53,3	53,3	50,5
Tissus de lin et de chanvre a) b)	FRANCE	1000 t	P	28,2	35,4	38,9	36,3	29,1				
Tessuti di lino e canapa b)	ITALIA	1000 t	P	11,2	13,1	13,7	12,3	13,3	14,5	13,3	14,0	14,2
Linnen weefsels . . . . .	NEDERLAND	1000 t	L	1,4	1,5	1,4	0,9	0,9	1,0	1,0	1,0	0,9
Tissus de lin . . . . .	BELGIQUE LUXEMBOURG	1000 t	P	7,1	7,2	7,5	6,7	7,5	8,1	7,8	8,4	8,6
	EWG · CEE	1000 t		(89)	(94)	(103)	(98)	(99)	(103)	(103)	(105)	(100)
Bastfasergarn aus Jute (auch C.C. Jute) . . . . .	DEUTSCHLAND (B.R.) SAARLAND	1000 t	P	96,5	94,5	85,2	78,8	73,2	73,7	61,4	58,3	57,9
Filés de jute . . . . .	FRANCE	1000 t	P	101,0	96,2	90,8	93,8	82,8				
Filati di juta . . . . .	ITALIA	1000 t	P	51,1	52,5	49,0	44,0	53,7	55,0	47,4	48,7	49,1
Jutegarens . . . . .	NEDERLAND	1000 t	P	10,7	11,6	11,0	10,0	10,5	11,0	9,9	9,6	10,2
Filés de jute . . . . .	BELGIQUE LUXEMBOURG	1000 t	P	78,0	76,6	69,1	73,3	79,1	78,3	63,1	77,0	81,8
	EWG · CEE	1000 t	P	337,3	331,4	305,1	299,9	299,3	305,1	248,5	273,4	281,6
Gespinnstverarbeitung in Jutewe- bereien . . . . .	DEUTSCHLAND (B.R.) SAARLAND	1000 t	C	.	.	66,6	62,1	57,7	58,9	49,7	45,7	47,7
Tissus de jute . . . . .	FRANCE	1000 t	P	79,3	74,2	70,2	72,9	66,5				
Tessuti di juta . . . . .	ITALIA	1000 t	P	48,0	49,0	45,0	41,3	45,6	45,3	39,2	40,5	40,9
Juteweefsels . . . . .	NEDERLAND	1000 t	P	15,4	16,0	13,4	14,5	15,1	16,8	13,4	14,7	15,7
Tissus de jute . . . . .	BELGIQUE LUXEMBOURG	1000 t	P	42,2	38,7	35,2	40,0	37,3	37,2	28,0	33,9	34,4
	EWG · CEE	1000 t		.	.	(230)	(231)	(222)	(226)	(185)	(198)	(204)
Näh- und Stopfmittel, Handstrick- und Handarbeitsgarne . . . . .	DEUTSCHLAND (B.R.) SAARLAND	1000 t	P	18,1	16,8	17,7	15,5	16,6	18,4	16,3	17,6	18,3
Fileterie de lin et de coton (fils à coudre à repriser et à tricoter . .	FRANCE	1000 t	P	7,2	7,8	8,0	7,2	6,9				
	ITALIA											
Naalgarens, handbrei-, haak-, stop- pen borduurgarens . . . . .	NEDERLAND	1000 t	L	.	.	5,3	4,3	5,4	5,6	6,1	6,2	.
Fils à coudre . . . . .	BELGIQUE LUXEMBOURG	1000 t	P	1,4	1,5	1,4	1,0	1,2	1,2	1,1	1,1	1,1
	EWG · CEE											

a) Der Anteil der Gewebe aus Hanf beträgt rund 1 %.

b) Einschl. Gewebe aus Leinen und Hanf, gemischt mit anderen Fasern.

a) Tissus de chanvre: approximativement 1 % du total.

b) Y compris tissus de lin et de chanvre mélangés à d'autres fibres.



ERZEUGNIS · PRODUIT	LAND PAYS	EINHEIT UNITÉ	P L	1955	1956	1957	1958	1959	1960	1961	1962	1963
Strümpfe, insgesamt . . . . .	DEUTSCHLAND (B.R.) SAARLAND	Mio Pa	P	216,6	253,6	279,0	289,4	338,5	} 433,0	541,5	551,2	581,1
Bas: total (bas, mi-bas et chaussettes)	FRANCE	Mio Pa	P	178,4	201,3	223,8	213,8	225,7		271,7	314,1	324,2
Calze e calzini . . . . .	ITALIA	Mio Pa	P	.	.	235,4	226,3	250,0	291,1	423,7	470,3	.
Kousen en sokken, totaal . . . . .	NEDERLAND	Mio Pa	P	49,5	54,1	49,6	47,7	52,4	56,0	63,9	66,6	[77,0]
Bas pour dames, chaussettes, bas 3/4, socquettes . . . . .	UEBL BELGIQUE LUXEMBOURG	Mio Pa	P	40,1	43,0	41,8	37,5	38,4	44,8	48,8	46,5	54,9
	UEBL LUXEMBOURG			—	—	—	—	—	—	—	—	—
	EWG · CEE	Mio Pa	P	.	.	[830]	[815]	[905]	1097	1392	1459	.
<i>davon- soit:</i>												
Frauenstrümpfe, insgesamt . . . . .	DEUTSCHLAND (B.R.) SAARLAND	Mio Pa	P	125,1	151,8	169,1	176,8	213,2	} 293,1	399,8	428,3	450,6
Bas pour dames, total . . . . .	FRANCE	Mio Pa	P	79,5	91,0	102,9	100,3	117,4		154,7	188,7	205,6
Calze . . . . .	ITALIA	Mio Pa	P	.	.	112,8	117,8	131,0	157,4	280,3	324,9	.
Dameskousen, totaal . . . . .	NEDERLAND	Mio Pa	P	22,6	23,0	21,9	21,8	25,2	27,8	35,7	41,0	[51,4]
Bas pour dames, total . . . . .	UEBL BELGIQUE LUXEMBOURG	Mio Pa	P	21,7	24,2	22,7	21,0	21,1	26,4	31,3	29,7	33,0
	UEBL LUXEMBOURG			—	—	—	—	—	—	—	—	—
	EWG · CEE	Mio Pa	P	.	.	[429]	[438]	[508]	659	936	1030	.
<i>darunter- dont:</i>												
Frauenstrümpfe aus synth. Material (flachgewirkt, rundgestrickt und flachgestrickt) . . . . .	DEUTSCHLAND (B.R.) SAARLAND	Mio Pa	P	.	135,1	154,4	167,0	205,9	} 284,8	393,0	424,0	447,2
Bas; matlière prédominante: synthé- tique . . . . .	FRANCE	Mio Pa	P	72,2	85,3	96,7	95,6	115,0		152,4	186,6	203,8
Calze in fibre sintetice . . . . .	ITALIA	Mio Pa	P	.	.	108,7	114,2	127,2	152,5	275,5	320,5	.
Bas en nylon ou autres fils synthéti- ques pour dames . . . . .	NEDERLAND											
	UEBL BELGIQUE LUXEMBOURG	Mio Pa	P	21,1	23,7	22,3	20,9	20,9	26,2	31,2	29,4	32,7
	UEBL LUXEMBOURG			—	—	—	—	—	—	—	—	—
	EWG · CEE											
Herren-, Knaben- und Mädchen- strümpfe und -söckchen . . . . .	DEUTSCHLAND (B.R.) SAARLAND	Mio Pa	P	91,6	101,7	109,9	112,6	125,3	} 139,9	141,7	122,9	130,5
Mi-bas et chaussettes: total . . . . .	FRANCE	Mio Pa	P	98,9	110,3	120,9	113,5	108,3		116,9	125,4	118,6
Calzini . . . . .	ITALIA	Mio Pa	P	.	.	122,7	108,6	119,0	133,7	143,3	145,3	.
Herensokken en andere kousen en sokken . . . . .	NEDERLAND	Mio Pa	P	26,8	31,1	27,7	25,9	27,2	28,2	28,2	25,6	[25,6]
Chaussettes, bas 3/4, socquettes . . . . .	UEBL BELGIQUE LUXEMBOURG	Mio Pa	P	18,4	18,7	19,2	16,5	17,3	18,4	17,4	16,9	21,9
	UEBL LUXEMBOURG			—	—	—	—	—	—	—	—	—
	EWG · CEE	Mio Pa	P	.	.	[400]	[377]	[397]	437	456	429	.
Gewirkte und gestrickte Oberbe- kleidung <sup>a)</sup> b) . . . . .	DEUTSCHLAND (B.R.) SAARLAND	Mio st	P	35,4	40,6	41,9	43,5	46,3	} 49,3	52,4	56,7	54,4
Survêtements: total . . . . .	FRANCE	Mio p	P	26,6	31,4	36,2	37,8	40,3		48,4	55,0	67,0
Indumenti a maglia . . . . .	ITALIA	Mio p	P	.	.	49,9	56,3	64,8	74,7	.	100,0	.
Bovengoederen <sup>c)</sup> . . . . .	NEDERLAND	Mio st	P	7,5	8,3	7,2	7,3	8,8	8,8	9,6	9,5	[7,9]
Articles de vêtements de dessus . . . . .	UEBL BELGIQUE LUXEMBOURG	Mio p	P	10,3	13,0	12,1	12,8	14,8	16,0	17,7	19,4	23,3
	UEBL LUXEMBOURG			—	—	—	—	—	—	—	—	—
	EWG · CEE											

a) Ab 1963 ohne die in der Bekleidungsindustrie konfektionierten Wirk- und Strickwaren.

b) Anzüge, Jacken, Joppen, Hosen, Kleider, Röcke, Pullover und Westen.

c) Ab 1960 einschl. Sport- und Polohemden.

a) A partir de 1963 sans les articles en tissu à maille confectionnés dans l'industrie de l'habillement.

b) Costumes, vestons, pantalons, robes, jupes, blouses et pullovers.

c) A partir de 1960, y compris chemises de sport et de vacances.

ERZEUGNIS · PRODUIT	LAND PAYS	EINHEIT UNITÉ	P L	1955	1956	1957	1958	1959	1960	1961	1962	1963
Gewirkte und gestrickte Leibwäsche <sup>a)</sup> . . . . .	DEUTSCHLAND (B.R.) SAARLAND	Mio st	P	211,4	238,6	252,1	245,0	272,8	} 287,9	} 281,1	} 312,3	} 322,6
Sous-vêtements: total . . . . .	FRANCE	Mio p	P	107,8	122,8	142,8	138,0	133,7				
Biancheria a maglia . . . . .	ITALIA	Mio p	P	.	.	100,6	107,1	112,6	101,8	.	126,9	.
Ondergoederen: totaal . . . . .	NEDERLAND	Mio st	P	43,2	50,2	56,0	50,5	53,7	57,3	61,5	68,6	[66,2]
Articles de sous-vêtements . . . . .	BELGIQUE	Mio p	P	34,4	36,2	39,8	31,4	34,8	37,0	35,2	35,6	41,8
	LUXEMBOURG			—	—	—	—	—	—	—	—	—
	EWG · CEE	Mio p	P	.	.	[591]	[572]	[608]	642	.	705	.
<i>davon-soit:</i>												
Gewirkte u. gestrickte Leibwäsche für Männer und Knaben <sup>a) b)</sup> . . . . .	DEUTSCHLAND (B.R.) SAARLAND	Mio st	P	65,0	75,4	77,8	72,5	78,8	} 94,8	} 96,3	} [111,3]	} [121]
Ondergoederen voor mannen en jongens <sup>c)</sup> . . . . .	FRANCE			.	.	x	x	x				
	ITALIA			.	.	.	.	.	19,5	19,8	24,9	[20,8]
	NEDERLAND	Mio st	P	.	.	.	.	.	.	.	.	.
	BELGIQUE			—	—	—	—	—	—	—	—	—
	LUXEMBOURG			—	—	—	—	—	—	—	—	—
	EWG · CEE											
Gewirkte u. gestrickte Leibwäsche für Frauen und Mädchen <sup>a) d)</sup> . . . . .	DEUTSCHLAND (B.R.) SAARLAND	Mio st	P	146,4	163,2	174,4	172,5	194,0	} 193,0	} 184,8	} 201,0	} 201,6
Onderjurken en overig ondergoed voor vrouwen en meisjes . . . . .	FRANCE			.	.	x	x	x				
	ITALIA			.	.	.	.	.	37,6	39,3	43,2	[45,4]
	NEDERLAND	Mio st	P	.	.	.	.	.	.	.	.	.
	BELGIQUE			—	—	—	—	—	—	—	—	—
	LUXEMBOURG			—	—	—	—	—	—	—	—	—
	EWG · CEE											
Layettes: total . . . . .	DEUTSCHLAND (B.R.) SAARLAND	Mio p	P	8,6	9,5	10,9	12,0	11,9	12,7	13,2	12,9	14,2
Babygoederen . . . . .	FRANCE			.	.	.	.	.	4,4	5,1	5,1	[5,5]
	ITALIA			.	.	.	.	.	.	.	.	.
	NEDERLAND	Mio st	P	.	.	.	.	.	.	.	.	.
	BELGIQUE			—	—	—	—	—	—	—	—	—
	LUXEMBOURG			—	—	—	—	—	—	—	—	—
	EWG · CEE											
Gestrickte Handschuhe . . . . .	DEUTSCHLAND (B.R.) SAARLAND	Mio Pa	P	.	.	23,1	20,3	19,7	20,1	.	18,8	.
Gants en tricot . . . . .	FRANCE	Mio Pa	P	5,1	6,0	7,3	7,0	6,8	7,8	7,9	7,4	8,3
Guanti di maglia . . . . .	ITALIA	Mio Pa	P	.	.	19,8	18,4	18,6	25,6	.	17,3	.
Tricohandschoenen . . . . .	NEDERLAND	Mio Pa	P	.	.	0,6	0,7	0,5	0,4	.	0,3	.
Gants en tricot . . . . .	BELGIQUE	Mio Pa	P	0,8	0,9	0,9	0,4	0,7	0,6	0,7	0,5	0,7
	LUXEMBOURG			—	—	—	—	—	—	—	—	—
	EWG · CEE	Mio Pa	P	.	.	52	47	46	55	.	44	.

a) Ab 1963 ohne die in der Bekleidungsindustrie konfektionierten Wirk- und Strickwaren.

b) Einschl. Sport- und Polo hemden.

c) Ohne Sport- und Polo hemden.

d) Ab 1963 einschl. Leibwäsche für Kinder.

a) A partir de 1963 sans les articles en tissu à maille confectionnés dans l'industrie de l'habillement.

b) Y compris chemises de sport et de vacances.

c) Sans les chemises de sport et de vacances.

d) A partir de 1963 y compris les sous-vêtements pour enfants.

**Sonstiges Textilgewerbe**  
**Altre industrie tessili**
**Autres industries textiles**  
**Overige textielnijverheid**

ERZEUGNIS · PRODUIT	LAND PAYS	EINHEIT UNITÉ	P L	1955	1956	1957	1958	1959	1960	1961	1962	1963
Teppiche, Läufer und Fußbodenbe- lag aus Wollgespinnst und Haargarn (gewebt) . . . . .	DEUTSCHLAND (B.R.)	1000 t	P	.	.	.	.	26,8	30,0	31,5	32,9	30,7
	SAARLAND	Mio m <sup>2</sup>	P	12,7	14,5	14,6	14,0	14,8	16,7	17,3	18,1	16,7
Tapis de laine . . . . .	FRANCE	Mio m <sup>2</sup>	P	3,6	3,9	4,2	4,0	4,2				
Tapetti di lana . . . . .	ITALIA	1000 t	P	6,4	7,0	7,6	7,6	8,0	8,5	8,8	8,8	8,7
Tapijten, tapijtgoederen . . . . .	NEDERLAND	1000 t	C	6,3	6,8	6,5	5,7	6,8	7,7	6,8	6,1	6,0
	UEBL BELGIQUE LUXEMBOURG	Mio m <sup>2</sup>	P	7,3	8,9	9,9	8,3	10,0	10,8	12,2	13,4	13,3
Tapis de laine . . . . .	UEBL BELGIQUE LUXEMBOURG	1000 t	P	4,5	5,1	5,2	5,1	6,1	7,2	7,7	8,4	9,6
	EWG · CEE	1000 t		13,6	14,7	13,7	12,4	15,6	14,8	17,0	19,2	19,1
				—	—	—	—	—	—	—	—	—
				.	.	.	.	67	72	76	80	78
Linoleum . . . . .	DEUTSCHLAND (B.R.)	1000 t	P	89,3	86,0	80,3	82,9	86,6	98,5	85,1	75,5	67,8
Linoléum . . . . .	SAARLAND	Mio m <sup>2</sup>	L	—	—	—	—	—				
	FRANCE			5,2	5,7	7,1	6,2	6,2				
	ITALIA											
	NEDERLAND											
	UEBL BELGIQUE LUXEMBOURG											
	EWG · CEE											
Kunstleder u. a. mit Kunststoff beschichtetes textiles Träger- material . . . . .	DEUTSCHLAND (B.R.)	Mio m <sup>2</sup>	P	.	.	.	.	.	.	.	.	82,6
	SAARLAND	1000 t	P	10,9	11,6	14,5	17,0	20,4	23,8	26,9	36,1	45,4
Toiles cirées, moleskines et tissus enduits de plastique . . . . .	FRANCE	Mio m <sup>2</sup>	L	21,4	23,0	28,5	31,1	36,8				
	ITALIA											
	NEDERLAND											
	UEBL BELGIQUE LUXEMBOURG											
	EWG · CEE											
Quates et cotons chirurgicaux . . .	DEUTSCHLAND (B.R.) SAARLAND	1000 t	P	.	13,3	14,1	14,9	16,4	15,7	16,4	16,9	17,1
Quates . . . . .	FRANCE ITALIA NEDERLAND UEBL BELGIQUE LUXEMBOURG	1000 t	P	3,9	4,3	4,5	4,2	4,1	4,8	4,6	5,1	6,5
	EWG · CEE											





ERZEUGNIS · PRODUIT	LAND PAYS	EINHEIT UNITÉ	P L	1955	1956	1957	1958	1959	1960	1961	1962	1963
Schuhe, insgesamt . . . . .	DEUTSCHLAND (B.R.)	Mio Pa	P	118,9	125,8	137,9	137,4	147,6	155,8	155,4	161,3	163,2
Schuhe (ohne Schuhe mit Holzsohle)	SAARLAND	Mio Pa	P	0,5	0,5	0,6	0,5	0,4				
Chaussures, total . . . . .	FRANCE	Mio Pa	P	.	.	.	.	175,3	195,1	196,3	197,7	215,5
Calzature, totale . . . . .	ITALIA	Mio Pa	P	.	.	.	.	.	.	108,0	116,0	125,5
Schoeisel, totaal <sup>a)</sup> . . . . .	NEDERLAND	Mio Pa	P	26,1	28,0	27,7	27,6	31,4	32,3	33,0	31,8	[34,1]
Chaussures, total . . . . .	UEBL BELGIQUE	Mio Pa	P	18,9	20,2	20,3	20,0	21,6	22,7	25,3	26,3	26,8
Chaussures, total . . . . .	LUXEMBOURG	Mio Pa	P	.	.	.	.	.	.			
	EWG · CEE	Mio Pa	P	.	.	.	.	.	.	518	533	[565]
<i>davon-<sup>soit</sup>:</i>												
Hausschuhe <sup>b)</sup> . . . . .	DEUTSCHLAND (B.R.)	Mio Pa	P	21,6	23,7	29,4	29,9	33,0	32,8	33,4	35,8	37,3
	SAARLAND	Mio Pa	P	.	.	x	x	x				
Pantoufles . . . . .	FRANCE	Mio Pa	P	.	61,6	66,6	58,8	60,6	70,2	64,9	60,7	73,0
Pantofole . . . . .	ITALIA	Mio Pa	P	.	.	.	.	.	6,5	7,0	7,0	7,5
Pantoffels en huisschoeisel <sup>a)</sup> . . . . .	NEDERLAND	Mio Pa	P	4,0	4,5	4,2	4,5	4,5	4,7	5,0	5,8	[6,5]
Pantoufles . . . . .	UEBL BELGIQUE	Mio Pa	P	6,8	7,5	7,6	7,3	7,5	8,0	8,8	8,9	10,6
	LUXEMBOURG	Mio Pa	P	—	—	—	—	—	—	—	—	—
	EWG · CEE	Mio Pa	P	.	.	.	.	.	122	119	118	[135]
<i>davon-<sup>soit</sup>:</i>												
Lederschuhe <sup>c)</sup> . . . . .	DEUTSCHLAND (B.R.)	Mio Pa	P	80,0	84,9	93,4	92,0	99,5	108,6	107,8	111,4	114,2
Lederstraßenschuhe . . . . .	SAARLAND	Mio Pa	P	0,4	0,5	0,5	0,4	0,4				
Chaussures de cuir <sup>c)</sup> . . . . .	FRANCE	Mio Pa	P	.	69,0	72,8	74,4	82,0	85,6	91,7	99,1	106,7
Calzature in cuoio <sup>c)</sup> . . . . .	ITALIA	Mio Pa	P	44,0	45,5	48,7	53,2	62,2	73,0	80,0	88,0	97,0
Lederen schoeisel <sup>a)</sup> <sup>c)</sup> . . . . .	NEDERLAND	Mio Pa	P	17,0	17,8	18,1	18,3	20,5	21,8	22,5	20,9	[22,8]
Chaussures de cuir <sup>c)</sup> . . . . .	UEBL BELGIQUE	Mio Pa	P	8,3	9,1	9,3	9,7	10,9	11,1	11,5	12,3	12,7
	LUXEMBOURG	Mio Pa	P	.	.	.	.	.	.	.	.	.
	EWG · CEE	Mio Pa	P	.	(227)	(243)	(248)	(276)	(300)	(314)	(332)	[353]
<i>davon-<sup>soit</sup>:</i>												
Arbeitsschuhwerk und Sportstiefel	DEUTSCHLAND (B.R.)	Mio Pa	P	6,0	6,2	6,1	5,6	6,0	6,1	6,5	6,9	7,3
	SAARLAND	Mio Pa	P	.	.	x	x	x				
	FRANCE	Mio Pa	P	.	.	.	.	.	.	.	.	.
	ITALIA	Mio Pa	P	.	.	.	.	.	.	.	.	.
Werk-, beroeps- en sportschoenen en -laarzen <sup>a)</sup> . . . . .	NEDERLAND	Mio Pa	P	1,1	1,1	1,0	0,9	1,0	0,8	1,0	0,9	[1,0]
Bottes, bottines, chaussures ortho- péd., de sport, etc. . . . .	UEBL BELGIQUE	Mio Pa	P	0,3	0,3	0,3	0,3	0,3	0,3	0,3	0,4	0,6
	LUXEMBOURG	Mio Pa	P	.	.	.	.	.	.	.	.	.
	EWG · CEE	Mio Pa	P	.	.	.	.	.	.	.	.	.
<i>davon-<sup>soit</sup>:</i>												
Sandalen und Sandaletten . . . . .	DEUTSCHLAND (B.R.)	Mio Pa	P	7,1	6,8	6,5	7,3	8,1	10,9	8,2	8,1	10,3
	SAARLAND	Mio Pa	P	.	.	x	x	x				
	FRANCE	Mio Pa	P	.	.	.	.	.	.	.	.	.
	ITALIA	Mio Pa	P	.	.	.	.	.	.	.	.	.
Sandalen <sup>a)</sup> . . . . .	NEDERLAND	Mio Pa	P	0,8	1,0	1,0	1,0	1,3	1,6	1,4	1,1	[1,5]
Sandales <sup>d)</sup> . . . . .	UEBL BELGIQUE	Mio Pa	P	.	.	.	.	.	.	.	.	.
	LUXEMBOURG	Mio Pa	P	.	.	.	.	.	.	.	.	.
	EWG · CEE	Mio Pa	P	.	.	.	.	.	.	.	.	.

a) Ab 1962 Erzeugung der Unternehmen mit 10 Beschäftigten und mehr.

b) Bis 1956 ohne, ab 1957 einschl. Hausschuhe mit anvulkanisierter Gummisohle, hergestellt von Betrieben der kautschukverarbeitenden Industrie.

c) Schuhe mit Lederoberteil und Leder- oder Gummisohle.

d) In den übrigen Untergruppen der Lederschuhe enthalten.

a) A partir de 1962, production des entreprises occupant 10 personnes et plus.

b) Avant 1957 non compris, les pantoufles à semelles vulcanisées, fabriquées dans l'industrie du caoutchouc.

c) Chaussures avec dessus en cuir et semelles de cuir ou de caoutchouc

d) Compris dans les autres sous-groupes des « chaussures de cuir ».

ERZEUGNIS · PRODUIT	LAND PAYS	EINHEIT UNITÉ	P L	1955	1956	1957	1958	1959	1960	1961	1962	1963
Lederstraßenschuhe für Männer und Burschen <sup>a)</sup> . . . . .	DEUTSCHLAND (B.R.) SAARLAND	Mio Pa	P	18,7	20,0	22,3	20,4	20,6	22,7	23,5	25,7	25,1
				.	.	x	x	x				
Chaussures de ville pour hommes	FRANCE	Mio Pa	P	.	.	20,2	20,0	22,1	24,6	28,1	30,7	33,2
Calzature per uomo . . . . .	ITALIA	Mio Pa	P	16,5	18,0	20,0	21,7	23,0	26,7	29,3	29,8	33,0
Lederen herenschoenen <sup>b)</sup> . . . . .	NEDERLAND	Mio Pa	P	3,3	3,4	3,3	3,0	3,3	3,5	3,9	3,9	[4,1
Chaussures en cuir <sup>c)</sup> pour hommes	UEBL BELGIQUE LUXEMBOURG	Mio Pa	P	2,3	2,3	2,3	2,3	2,5	2,6	2,7	2,8	3,0
	EWG · CEE	Mio Pa	P	.	.	(68)	(67)	(72)	(80)	(88)	(93)	[98]
Lederstraßenschuhe für Frauen und Mädchen . . . . .	DEUTSCHLAND (B.R.) SAARLAND	Mio Pa	P	37,4	40,2	44,9	44,6	48,7	52,4	52,7	52,5	53,2
				.	.	x	x	x				
Chaussures de ville pour dames	FRANCE	Mio Pa	P	.	.	37,1	38,3	42,4	43,4	45,7	47,6	52,1
Calzature per donna . . . . .	ITALIA	Mio Pa	P	18,7	18,7	19,2	21,2	27,2	32,2	35,0	42,0	46,0
Lederen damesschoenen <sup>b)</sup> . . . . .	NEDERLAND	Mio Pa	P	6,5	6,5	6,9	7,2	8,0	8,6	9,1	8,6	[9,9
Chaussures en cuir <sup>c)</sup> pour dames	UEBL BELGIQUE LUXEMBOURG	Mio Pa	P	3,5	4,0	4,3	4,8	5,5	5,8	6,0	6,5	6,5
	EWG · CEE	Mio Pa	P	.	.	(112)	(116)	(142)	(142)	(149)	(157)	[168]
Lederstraßenschuhe für Kinder (27-35) . . . . .	DEUTSCHLAND (B.R.) SAARLAND	Mio Pa	P	6,5	6,7	8,0	8,5	10,1	10,6	10,6	11,5	11,7
				.	.	x	x	x				
Chaussures de ville pour enfants et bébés . . . . .	FRANCE	Mio Pa	P	.	.	15,6	16,1	17,5	17,6	17,9	20,9	22,5
Calzature per bambini . . . . .	ITALIA	Mio Pa	P	8,8	8,8	9,5	10,3	12,0	14,1	15,7	16,2	18,0
Lederen jongens- en meisjesschoenen (28 en groter) <sup>b)</sup> . . . . .	NEDERLAND	Mio Pa	P	3,1	3,4	3,5	3,7	3,8	4,0	4,2	3,8	[3,8
Chaussures en cuir <sup>c)</sup> pour enfants (22-39) . . . . .	UEBL BELGIQUE LUXEMBOURG	Mio Pa	P	2,0	2,1	2,1	2,1	2,3	2,2	2,3	2,4	2,4
	EWG · CEE	Mio Pa	P	.	.	(39)	(41)	(46)	(49)	(51)	(55)	[58]
Lederstraßenschuhe für Kleinkin- der (bis Größe 26) . . . . .	DEUTSCHLAND (B.R.) SAARLAND	Mio Pa	P	4,3	4,9	5,6	5,8	6,0	5,9	6,4	6,6	6,6
				.	.	x	x	x				
Lederen kinderschoenen (t/m maat 27) <sup>b)</sup> . . . . .	FRANCE ITALIA	Mio Pa	P	.	.	.	.	.	.	.	.	.
Chaussures en cuir <sup>c)</sup> pour bébés (18-21) . . . . .	NEDERLAND	Mio Pa	P	2,2	2,4	2,4	2,5	3,1	3,2	3,0	2,6	[2,4
	UEBL BELGIQUE LUXEMBOURG	Mio Pa	P	0,3	0,3	0,3	0,3	0,3	0,3	0,3	0,3	0,3
	EWG · CEE											
Sonstiges Schuhwerk <sup>d)</sup> . . . . .	DEUTSCHLAND (B.R.) SAARLAND	Mio Pa	P	17,3	17,2	15,1	15,4	15,2	14,3	14,3	14,2	11,6
				.	.	x	x	x				
Autres chaussures <sup>d)</sup> . . . . .	FRANCE	Mio Pa	P	.	.	.	.	32,8	39,4	39,7	37,9	35,8
Altre calzature <sup>e)</sup> . . . . .	ITALIA	Mio Pa	P	.	.	.	.	.	.	21,0	21,0	21,0
Overig schoeisel <sup>b)</sup> <sup>d)</sup> . . . . .	NEDERLAND	Mio Pa	P	5,0	5,7	5,3	4,8	6,3	5,8	5,5	5,1	[4,9
Autres chaussures <sup>d)</sup> . . . . .	UEBL BELGIQUE	Mio Pa	P	<sup>e)</sup> 3,8	<sup>e)</sup> 3,8	<sup>e)</sup> 3,4	<sup>e)</sup> 3,0	<sup>e)</sup> 3,3	<sup>e)</sup> 3,8	5,0	5,1	<sup>e)</sup> 3,5
Autres chaussures	LUXEMBOURG	Mio Pa	P	.	.	.	.	.	.			
	EWG · CEE	Mio Pa	P	.	.	.	.	.	.	86	83	[77]

a) Einschl. solche für Prothesenträger.

b) Ab 1962 Erzeugung der Unternehmen mit 10 Beschäftigten und mehr.

c) Einschl. Sandalen.

d) Die hierin enthaltenen Gummischuhe sind in der Kautschukindustrie gesondert ausgewiesen.

e) Ohne Schuhe aus Kunststoffen.

a) Y compris chaussures de prothèse.

b) A partir de 1962, production des entreprises occupant 10 personnes et plus.

c) Y compris sandales.

d) Les chaussures de caoutchouc comprises dans ces chiffres sont donnée séparément dans le chapitre « Industrie du caoutchouc ».

e) Non compris les chaussures en matières plastiques.

ERZEUGNIS · PRODUIT	LAND PAYS	EINHEIT UNITÉ	P L	1955	1956	1957	1958	1959	1960	1961	1962	1963	
Mäntel aller Art <sup>b)</sup> , Umhänge, Jop- pen und Stutzer . . . . .	DEUTSCHLAND (B.R.)	Mio st	P	15,4	16,2	17,5	14,8	14,3	14,6	17,6	19,0	18,6	
	SAARLAND	Mio st	P	.	.	.	0,1	0,0					
	Capotti, soprabiti e impermeabili . Overjassen, demi-saisons, mantels en regenjassen <sup>c)</sup> . . . . .	FRANCE											
		ITALIA	Mio p	P	.	.	2,7	3,3	4,4	5,8	6,8	6,9	.
		NEDERLAND	Mio st	P	5,2	5,3	5,5	5,8	6,3	6,5	8,2	7,3	[7,1]
	UEBL BELGIQUE LUXEMBOURG												
	EWG · CEE												
davon- <i>soit</i> :													
— für Männer und Knaben <sup>d)</sup> . . .	DEUTSCHLAND (B.R.)	Mio st	P	6,4	6,9	7,2	5,9	5,7	5,9	6,5	7,2	6,9	
	SAARLAND	Mio st	P	0,1	0,1	0,1	0,0	0,0					
	— per uomo e ragazzo . . . . .	FRANCE											
		ITALIA	Mio p	P	.	.	2,0	2,3	3,0	4,0	4,5	4,5	.
		NEDERLAND	Mio st	P	1,7	1,8	1,9	2,1	2,3	2,4	3,2	2,7	[2,8]
	UEBL BELGIQUE LUXEMBOURG												
	EWG · CEE												
— für Frauen und Mädchen <sup>d)</sup> . . .	DEUTSCHLAND (B.R.)	Mio st	P	8,2	8,5	9,5	8,3	8,1	8,3	10,4	11,2	11,1	
	SAARLAND	Mio st	P	.	.	.	0,0	0,0					
	— per signora . . . . .	FRANCE											
		ITALIA	Mio p	P	.	.	0,7	1,0	1,4	1,7	2,3	2,4	.
		NEDERLAND	Mio st	P	3,6	3,6	3,6	3,7	4,0	4,1	5,0	4,5	[4,3]
	UEBL BELGIQUE LUXEMBOURG												
	EWG · CEE												
Anzüge für Männer und Knaben . . .	DEUTSCHLAND (B.R.)	1000 st	P	4 538	5 195	5 751	5 658	5 986	7 109	8 410	9 247	8 988	
	SAARLAND	1000 st	P	.	.	.	95	113					
	Abiti completi per uomo e per ragazzo . . . . .	FRANCE											
		ITALIA	1000 p	P	.	.	972	1 427	1 891	2 394	2 914	3 264	.
		NEDERLAND	1000 st	P	1 369	1 394	1 410	1 143	1 377	1 684	1 963	2 237	[2 407]
	UEBL BELGIQUE LUXEMBOURG												
	EWG · CEE												
Sakkos und Janker für Männer und Knaben . . . . .	DEUTSCHLAND (B.R.)	1000 st	P	5 707	5 954	6 258	6 236	6 240	6 387	6 523	5 724	6 442	
	SAARLAND	1000 st	P	.	.	.	77	68					
	Giacche per uomo e per ragazzo . Heren- en jongenscolberts, sport- jacks . . . . .	FRANCE											
		ITALIA	1000 p	P	.	.	633	761	890	880	962	1 003	.
		NEDERLAND	1000 st	P	2 013	1 885	2 062	1 913	2 018	2 109	2 326	2 062	[2 180]
	UEBL BELGIQUE LUXEMBOURG												
	EWG · CEE												

a) Die Zahlen schließen für Italien und die Niederlande die in der Bekleidungsindustrie konfektionierten Artikel aus gewirkten und gestrickten Stoffen ein; für Deutschland wird die Erzeugung dieser Artikel bei der « Wirkerei und Strickerei » ausgewiesen.  
 b) Einschl. Regenmäntel aus gummiertem Gewebe; ohne Regenmäntel aus Gummi und Kunststoff.  
 c) Einschl. Regenmäntel aus gummiertem Gewebe und Regenmäntel aus Kunststoff.  
 d) Ohne Regenmäntel aus gummiertem Gewebe und Regenmäntel aus Gummi und Kunststoff.

a) Les données de l'Italie et des Pays-Bas comprennent les articles d'habillement en tissu à maille confectionnés dans l'industrie de l'habillement; en Allemagne, la production de ces articles est incluse dans l'industrie de la bonneterie.  
 b) Y compris imperméables en tissu caoutchoutés; non compris imperméables en caoutchouc ou en matières plastiques.  
 c) Y compris imperméables en tissu caoutchoutés et en matières plastiques.  
 d) Non compris imperméables en tissu caoutchoutés et en matières plastiques.

ERZEUGNIS · PRODUIT	LAND PAYS	EINHEIT UNITÉ	P L	1955	1956	1957	1958	1959	1960	1961	1962	1963
Hosen für Männer und Knaben . . .	DEUTSCHLAND (B.R.) SAARLAND FRANCE	Mio st Mio st	P P	15,3 0,2	19,0 0,2	19,0 0,2	18,0 0,1	19,8 0,1	} 22,0	22,0	22,6	22,7
Pantaloni e pantaloncini per uomo e per ragazzo . . . . .	ITALIA	Mio p	P	.	.	.	2,4	3,7				
Pantalons en korte broeken . . . .	NEDERLAND BELGIQUE LUXEMBOURG	Mio st	P	3,1	3,6	3,7	4,1	4,8	5,5	5,5	4,8	[5,1
	EWG · CEE											
Kostüme und Komplets . . . . .	DEUTSCHLAND (B.R.) SAARLAND FRANCE	1000 st	P	1 069	1 207	1 401	1 367 x	1 600 x	} 1 939	2 353	2 742	3 480
Complets en mantelcostuums . . . .	ITALIA NEDERLAND BELGIQUE LUXEMBOURG	1000 st	P	223	287	298	273	322				
	EWG · CEE											
Jacken und Janker für Frauen und Mädchen . . . . .	DEUTSCHLAND (B.R.) SAARLAND FRANCE	1000 st	P	270	266	365	385 x	385 x	} 349	469	809	712
Giacche per signora . . . . .	ITALIA	1000 p	P	.	.	41	114	67				
Dameskleding: sportjacks . . . . .	NEDERLAND BELGIQUE LUXEMBOURG	1000 st	P	405	575	478	501	489	541	603	667	[810
	EWG · CEE											
Röcke und Hosen für Frauen und Mädchen a) . . . . .	DEUTSCHLAND (B.R.) SAARLAND FRANCE	1000 st	P	4 062	5 505	6 221	6 459 x	8 045 x	} 9 689	12 155	14 964	15 443
Gonne e pantaloni per signora . . .	ITALIA	1000 p	P	.	.	276	491	1 216				
Rokken, damespantalons en -shorts	NEDERLAND BELGIQUE LUXEMBOURG	1000 st	P	1324 b)	1826 b)	2 526	3 177	3 525	4 286	5 053	4 906	[5 401
	EWG · CEE											
Blusen . . . . .	DEUTSCHLAND (B.R.) SAARLAND FRANCE	Mio st Mio st	P P	13,4 .	15,3 .	19,2 .	18,8 0,2	20,9 0,2	} 20,0	20,4	25,0	27,8
Camcette . . . . .	ITALIA	Mio p	P	.	.	1,1	1,1	1,4				
Blouses . . . . .	NEDERLAND BELGIQUE LUXEMBOURG	Mio st	P	2,4	3,6	3,9	3,9	4,0	4,1	4,6	4,7	[4,4
	EWG · CEE											

a) Auch Hosenröcke, ohne Shorts.  
b) Nur Röcke.

a) Y compris jupes-culottes, sans shorts.  
b) Jupes seulement.

ERZEUGNIS · PRODUIT	LAND PAYS	EINHEIT UNITÉ	P L	1955	1956	1957	1958	1959	1960	1961	1962	1963
Kleider . . . . .	DEUTSCHLAND (B.R.)	Mio st	P	16,8	20,5	21,6	22,5	26,8	} 28,4	25,6	25,4	26,3
	SAARLAND	Mio st	P	0,1	0,2	0,2	0,2	0,3				
Abiti e tailleurs . . . . .	FRANCE	Mio p	P	.	.	0,5	1,0	1,5	1,9	2,6	2,8	.
	ITALIA											
Japonnen en deux-pièces . . . . .	NEDERLAND	Mio st	P	4,0	4,6	4,6	5,0	5,4	5,9	5,4	5,2	[5,4]
	UEBL BELGIQUE			—	—	—	—	—	—	—	—	—
	LUXEMBOURG			—	—	—	—	—	—	—	—	—
	EWG · CEE											
Arbeits-, Berufs- und Spezialschutz- anzüge, einteilig (genäht) . . . . .	DEUTSCHLAND (B.R.)	1000 st	P	a)5575	a)5932	a)5673	a)4992	a)5031	} 6 283	6 903	6 442	6 005
	SAARLAND	1000 st	P	26	27	32	31	49				
Werkkleding: overalls . . . . .	FRANCE	1000 st	P	2 089	2 369	2 391	1 908	2312	2 604	2 852	2 737	[2 580]
	ITALIA											
	NEDERLAND											
	UEBL BELGIQUE											
	LUXEMBOURG											
	EWG · CEE											
Arbeits-, Berufs- und Spezialschutz- hosen (genäht) . . . . .	DEUTSCHLAND (B.R.)	1000 st	P	a)6049	a)6104	a)5954	a)5556	a)5932	} 6 082	6 287	5 715	6 506
	SAARLAND	1000 st	P	98	106	112	84	95				
Werkbroeken . . . . .	FRANCE	1000 st	P	887	1050	1 038	740	861	957	1 013	1 015	[1 078]
	ITALIA											
	NEDERLAND											
	UEBL BELGIQUE											
	LUXEMBOURG											
	EWG · CEE											
Arbeits-, Berufs- und Spezialschutz- jacken, -kittel und -mäntel (ge- näht) . . . . .	DEUTSCHLAND (B.R.)	1000 st	P	a)8753	a)9509	a)9965	a)10672	a)11679	} 14 783	15 984	16 916	12 600
	SAARLAND											
Werkjassen en -vesten (Incl. stof- jassen) . . . . .	FRANCE	1000 st	P	960	1 018	1 166	972	1 079	1 284	1 453	1 463	[1 622]
	ITALIA											
	NEDERLAND											
	UEBL BELGIQUE											
	LUXEMBOURG											
	EWG · CEE											
Ober-, Sport- und Arbeitshemden	DEUTSCHLAND (B.R.)	Mio st	P	49,0	56,9	61,6	58,9	63,3	} 70,6	63,7	60,4	70,8
	SAARLAND	Mio st	P	0,6	0,6	0,7	0,6	0,6				
Camicie (città e sport) e camiciotti	FRANCE	Mio p	P	.	.	7,9	8,2	10,4	13,0	15,1	16,0	.
	ITALIA											
Overhemden en werkhemden . . . . .	NEDERLAND	Mio st	P	7,2	8,2	9,3	8,8	9,6	11,0	11,4	10,0	[11,2]
	UEBL BELGIQUE											
	LUXEMBOURG											
	EWG · CEE											

a) Ohne Spezialschutzbekleidung.

a) Non compris les vêtements spéciaux de protection.

ERZEUGNIS · PRODUIT	PAYS LAND	EINHEIT UNITÉ	P L	1955	1956	1957	1958	1959	1960	1961	1962	1963
Tageswäsche (Hemdchen, Unter- kleider, Schlüpfer usw.) <sup>a)</sup> . . . . .	DEUTSCHLAND (B.R.)	1000 st	P	3 288	3 317	4 193	6 113	6 232	7 012	8 208	8 289	12 684
	SAARLAND			.	.	x	x	x				
Sottovesti, mutandine e sottogonne	FRANCE	1000 p	P	.	.	.	7 345	8 608	11 275	11 966	[13200]	.
	ITALIA			.	.	.	.	.	.	.	.	.
Onderjurken . . . . .	NEDERLAND	1000 st	P	612	1 177	2 020	2 004	2 667	2 847	2 896	3 053	[3129]
	UEBL BELGIQUE LUXEMBOURG			—	—	—	—	—	—	—	—	—
	EWG · CEE											
Nachthemden, Schlaf- und Hausan- züge <sup>a)</sup> . . . . .	DEUTSCHLAND (B.R.)	Mio st	P	8,8	11,2	11,8	12,9	14,7	16,9	16,6	18,2	19,3
	SAARLAND	Mio st	P	.	.	.	0,3	0,1				
Camicie da notte e pigiama per signora . . . . .	FRANCE	Mio p	P	.	.	.	1,8	1,9	2,1	2,5	2,9	.
	ITALIA			.	.	.	.	.	.	.	.	.
Pyjama's, nachthemden, peignoirs <sup>a)</sup>	NEDERLAND	Mio st	P	2,2	2,7	2,7	2,6	3,0	3,5	3,7	4,2	[4,7]
	UEBL BELGIQUE LUXEMBOURG			—	—	—	—	—	—	—	—	—
	EWG · CEE											
Büstenhalter . . . . .	DEUTSCHLAND (B.R.)	Mio st	P	29,5	33,6	31,6	36,2	37,6	43,7	36,2	40,2	41,5
	SAARLAND			.	.	x	x	x				
Soutiens-gorge . . . . .	FRANCE	Mio p	P	.	.	11,3	11,6	12,9	12,7	13,0	14,1	.
	ITALIA	Mio p	P	.	.	.	3,1	3,9	3,1	4,3	5,9	.
Busti e reggiseni . . . . .	NEDERLAND	Mio st	P	2,9	3,5	3,6	3,5	4,5	5,2	5,5	7,4	[8,2]
	UEBL BELGIQUE LUXEMBOURG			—	—	—	—	—	—	—	—	—
	EWG · CEE											

a) Für Frauen, Mädchen und Kinder.  
b) Herstellung für eigene Rechnung.

a) Pour femmes, jeunes filles et enfants.  
b) Fabrication en compte propre.

ERZEUGNIS · PRODUIT	LAND PAYS	EINHEIT UNITÉ	P L	1955	1956	1957	1958	1959	1960	1961	1962	1963
Stangen, Maste, Pfähle, nicht imprägniert Poteaux de ligne injectés	DEUTSCHLAND (B.R.) SAARLAND	1000 m <sup>3</sup>	P	196	157	153	156	159	174	188	173	148
	FRANCE	1000 p	L	608	486	495	488	508				
	ITALIA NEDERLAND BELGIQUE LUXEMBOURG											
	EWG · CEE											
Schwellen, nicht imprägniert	DEUTSCHLAND (B.R.) SAARLAND	1000 m <sup>3</sup>	P	194	237	229	232	267	305	332	334	333
Traverses	FRANCE	1000 p	L	4 900	4 750	3 755	2 915	3 260				
Traversine	ITALIA	1000 m <sup>3</sup>	P	181	145	143	62	94	109	126	123	109
Traverses	NEDERLAND BELGIQUE LUXEMBOURG	1000 m <sup>3</sup>	P	35	37	37	60	75	64	68	70	.
	EWG · CEE											
Holzfaserplatten	DEUTSCHLAND (B.R.) SAARLAND	1000 t	P	127	150	144	139	133	201	217	239	236
Panneaux synthét. en fibres de bois	FRANCE	1000 t	P	65	76	91	107	106				
Panelli di fibra di legno	ITALIA	1000 t	P	34	34	40	40	45	50	53	65	59
Houtvezelplaten	NEDERLAND	1000 t	P	22	22	24	22	24	25	25	27	27
Panneaux de fibres	BELGIQUE LUXEMBOURG	1000 t	P	41	45	45	46	47	52	52	52	.
	EWG · CEE	1000 t	P	.	.	[385]	[390]	[390]	440	469	530	.
<i>davon-soit:</i>												
Holzfaserhartplatten	DEUTSCHLAND (B.R.) SAARLAND	1000 t	P	103	119	113	112	103	164	178	194	191
Panneaux de fibres de bois durs	FRANCE	1000 t	P	46	54	65	81	82				
Panelli di fibra di legno compressa	ITALIA	1000 t	P	34	34	40	40	45	50	53	60	54
Hardboard	NEDERLAND	1000 t	P	14	15	16	16	19	19	19	20	20
Panneaux comprimés	BELGIQUE LUXEMBOURG	1000 t	P	39	43	43	45	45	46	46	44	.
	EWG · CEE	1000 t	P	.	.	[315]	[330]	[330]	363	385	434	.
Holzfaserisolerplatten	DEUTSCHLAND (B.R.) SAARLAND	1000 t	P	24	31	32	27	30	37	39	45	44
Panneaux de fibres de bois poreux (isolants)	FRANCE	1000 t	P	18	22	26	26	24				
Panelli di fibra di legno non compressa	ITALIA	1000 t	P	0	0	0	0	0	0	0	5	5
Zachtboard	NEDERLAND	1000 t	P	8	7	8	6	6	5	6	7	7
Panneaux non comprimés	BELGIQUE LUXEMBOURG	1000 t	P	1	2	2	2	1	6	7	7	.
	EWG · CEE	1000 t	P	51	62	68	61	61	76	84	96	.

ERZEUGNIS · PRODUIT	LAND PAYS	EINHEIT UNITÉ	P L	1955	1956	1957	1958	1959	1960	1961	1962	1963	
Holzspanplatten, furniert und nicht furniert . . . . .	DEUTSCHLAND (B.R.) SAARLAND	1000 m³	P	176	251	381	500	617	874	1 007	1 121	1 219	
				.	.	x	x	x					
	Panneaux de particules . . . . .	FRANCE	1000 t	P	26	36	55	72	97	138	178	218	274
		ITALIA	1000 t	P	20	24	24	15	16	30	44	56	156
	Houtspaanderplaat . . . . .	NEDERLAND	1000 t	P	5	13	19	25	31	39	42	38	35
Panneaux de particules de bois . . .	UEBL BELGIQUE LUXEMBOURG	1000 t	P	6	7	8	15	22	28	40	41	52	
				.	.	(340)	(410)	(550)	(800)	(960)	(1 080)	(1 300)	
Holzmehl (ohne Säge- und Schleif- mehle) . . . . .	DEUTSCHLAND (B.R.) SAARLAND	1000 t	P	40	38	35	37	42	53	48	50	45	
				.	.	.	.	.					
	Farine de bois . . . . .	FRANCE	1000 t	P	11	11	13	14	12	14	13	13	14
		ITALIA											
	Farine de bois . . . . .	UEBL BELGIQUE LUXEMBOURG	1000 t	P	.	.	.	.	—	—	3	.	.
.					.	.	.	.	.	.	.	.	.
Furniere . . . . .	DEUTSCHLAND (B.R.) SAARLAND	1000 m³	P	481	580	653	608	670	816	820	782	775	
				.	.	x	x	x					
	Placages . . . . .	FRANCE	Mio feuil.	P	125	112	121	128	122	156	173	154	149
		ITALIA											
	Fineer . . . . .	UEBL BELGIQUE LUXEMBOURG	1000 m³	P	50	56	64	63	67	70	72	71	74
.					.	.	.	.	.	.	.	.	.
Sperrholz . . . . .	DEUTSCHLAND (B.R.) SAARLAND	1000 m³	P	498	598	595	559	591	665	637	653	666	
				.	.	x	x	x					
	Contreplaqué (panneaux multiplis et lattés) . . . . .	FRANCE	1000 m³	P	217	245	287	329	349	390	381	414	434
		ITALIA	1000 m³	P	150	140	140	150	150	150	200	200	400
	Compensato . . . . .	NEDERLAND	1000 m³	P	34	32	34	35	39	41	40	42	45
Triplex, multiplex en meubelplaat Contreplaqué . . . . .	UEBL BELGIQUE LUXEMBOURG	1000 m³	P	35	36	41	41	39	41	43	55	60	
				.	.	.	.	.	.	.	.	.	.
	EWG · CEE	1000 m³	P	.	.	[1 110]	[1 130]	[1 180]	1 287	1 301	1 364	1 605	



ERZEUGNIS · PRODUIT	LAND PAYS	EINHEIT UNITÉ	P L	1955	1956	1957	1958	1959	1960	1961	1962	1963
Holzschliff und Holzzellstoff, insgesamt . . . . .	DEUTSCHLAND (B.R.)	1000 t	P	1 275	1 338	1 377	1 341	1 387	} 1 452	1 442	1 404	1 380
	SAARLAND			—	—	—	—	—				
	FRANCE	1000 t	P	674	736	809	875	997				
	ITALIA	1000 t	P	.	340	365	369	415				
	NEDERLAND	1000 t	P	121	128	135	116	115				
Pâtes de bois, total . . . . .	FRANCE	1000 t	P	674	736	809	875	997	1 145	1 200	1 213	1 267
	ITALIA	1000 t	P	.	340	365	369	415	465	504	577	596
Paste da legno . . . . .	ITALIA	1000 t	P	.	340	365	369	415	465	504	577	596
Houtslipj en houtcellulose . . . . .	NEDERLAND	1000 t	P	121	128	135	116	115	126	130	137	(148)
Pâtes de bois, total . . . . .	UEBL BELGIQUE	1000 t	P	98	100	122	122	132	145	152	158	165
	LUXEMBOURG			—	—	—	—	—	—	—	—	—
	EWG · CEE	1000 t	P	.	2 642	2 808	2 823	3 046	3 334	3 426	3 489	(3 556)
<i>davon-soit:</i>												
Holzschliff für Papierherstellung . . . . .	DEUTSCHLAND (B.R.)	1000 t	P	600	649	672	649	655	} 678	669	660	640
	SAARLAND			—	—	—	—	—				
	FRANCE	1000 t	P	319	328	347	376	416				
	ITALIA	1000 t	P	170	192	205	216	231				
	NEDERLAND	1000 t	P	79	89	97	108	115				
Pâtes de bois mécaniques pour papier . . . . .	FRANCE	1000 t	P	319	328	347	376	416	434	426	426	433
Pasta meccanica di legno per carta . . . . .	ITALIA	1000 t	P	170	192	205	216	231	267	293	320	341
Houtslipj voor papiervervaardiging . . . . .	NEDERLAND	1000 t	P	79	89	97	108	115	126	130	137	142
Pâtes de bois mécaniques pour papier . . . . .	UEBL BELGIQUE	1000 t	P	57	57	78	80	81	94	97	100	105
	LUXEMBOURG			—	—	—	—	—	—	—	—	—
	EWG · CEE	1000 t	P	1 225	1 315	1 399	1 429	1 498	1 599	1 614	1 642	1 661
Holzschliff für Papierherstellung . . . . .	DEUTSCHLAND (B.R.)	1000 t	P	482	484	483	504	523	} 548	557	508	486
	SAARLAND			—	—	—	—	—				
	FRANCE	1000 t	P	343	373	418	449	523				
	ITALIA	1000 t	P	.	83	93	100	117				
	NEDERLAND	1000 t	P	42	39	38	8	—				
Autres pâtes de bois pour papier . . . . .	FRANCE	1000 t	P	343	373	418	449	523	648	701	714	747
Cellulosa da legno per carta . . . . .	ITALIA	1000 t	P	.	83	93	100	117	122	134	175	175
Papiercellulose uit hout . . . . .	NEDERLAND	1000 t	P	42	39	38	8	—	—	—	—	(6)
Autres pâtes de bois pour papier . . . . .	UEBL BELGIQUE	1000 t	P	41	43	44	42	51	51	55	58	60
	LUXEMBOURG			—	—	—	—	—	—	—	—	—
	EWG · CEE	1000 t	P	.	1 022	1 076	1 103	1 214	1 370	1 445	1 455	(1 474)
Edel- und Kunstfaserzellstoff . . . . .	DEUTSCHLAND (B.R.)	1000 t	P	193	204	221	189	210	} 226	217	236	254
	SAARLAND			—	—	—	—	—				
	FRANCE	1000 t	P	13	35	44	50	57				
	ITALIA	1000 t	P	64	65	67	53	67				
	NEDERLAND	1000 t	P	—	—	—	—	—				
Pâtes textiles et à usages chimiques . . . . .	FRANCE	1000 t	P	13	35	44	50	57	63	74	74	87
Cellulose per fibre tessili . . . . .	ITALIA	1000 t	P	64	65	67	53	67	76	77	82	80
	NEDERLAND	1000 t	P	—	—	—	—	—	—	—	—	—
	UEBL BELGIQUE	1000 t	P	—	—	—	—	—	—	—	—	—
	LUXEMBOURG			—	—	—	—	—	—	—	—	—
	EWG · CEE	1000 t	P	270	304	332	292	334	365	368	392	421
Sonstiger Zellstoff (nicht aus Holz) . . . . .	DEUTSCHLAND (B.R.)	1000 t	P	138	133	138	173	183	} 184	185	170	159
	SAARLAND			—	—	—	—	—				
	FRANCE	1000 t	P	60	67	73	224	216				
	ITALIA	1000 t	P	111	129	147	159	182				
	NEDERLAND	1000 t	P	414	379	413	376	398				
Pâtes, autres que de bois . . . . .	FRANCE	1000 t	P	60	67	73	224	216	236	235	231	206
Altre paste (escluse quelle di legno) . . . . .	ITALIA	1000 t	P	111	129	147	159	182	202	193	200	211
Andere cellulose (niet uit hout) . . . . .	NEDERLAND	1000 t	P	414	379	413	376	398	419	423	399	416
Pâtes, autres que pâtes de bois . . . . .	UEBL BELGIQUE	1000 t	P	7	13	15	—	7	7	—	—	17
	LUXEMBOURG			—	—	—	—	—	—	—	—	—
	EWG · CEE	1000 t	P	730	721	786	932	986	1 048	1 036	1 000	1 009

*darunter-dont:*

a) Die Zahlen für Holzschliff und Zellstoff sind auf Basis eines Trocken-  
gehalten von 90 % berechnet.

a) Le poids des pâtes comprend 90 % de matières sèches.

ERZEUGNIS · PRODUIT	LAND PAYS	EINHEIT UNITÉ	P L	1955	1956	1957	1958	1959	1960	1961	1962	1963
<i>darunter-dont :</i>												
Strohzellstoff und Espartozellstoff <sup>a)</sup>	DEUTSCHLAND (B.R.)	1000 t	P	49	48	53	49	53	53	52	51	51
	SAARLAND			—	—	—	—	—				
Pâtes chimiques de végétaux annuels	FRANCE	1000 t	P	.	.	.	38	44	40	40	41	33
Cellulose per carta da paglia	ITALIA	1000 t	P	.	48	54	57	59	58	50	43	41
Celstof van niet-blijvende gewassen	NEDERLAND	1000 t	P	.	.	.	49	51	53	52	41	31
Pâtes chimiques de végétaux annuels	UEBL BELGIQUE	1000 t	P	—	—	—	—	(7)	(7)	—	—	—
	UEBL LUXEMBOURG			—	—	—	—	—	—	—	—	—
EWG · CEE		1000 t	P	.	.	.	193	(214)	(211)	194	177	156
Papier und Pappe (unveredelt), insgesamt	DEUTSCHLAND (B.R.)	1000 t	P	2 487	2 657	2 812	2 887	3 076	3 404	3 494	3 600	3 743
	SAARLAND			.	.	.	x	x				
Papiers et cartons, total	FRANCE	1000 t	P	1 794	1 942	2 104	2 186	2 336	2 616	2 745	2 822	3 001
Carta et cartoni, totale	ITALIA	1000 t	P	815	930	1 061	1 095	1 263	1 469	1 600	1 762	1 927
Papier en karton, totaal <sup>b)</sup>	NEDERLAND	1000 t	P	447	466	516	528	586	655	686	689	754
Papiers et cartons, total	UEBL BELGIQUE	1000 t	P	322	337	384	363	379	419	436	442	468
	UEBL LUXEMBOURG			—	—	—	—	—	—	—	—	—
EWG · CEE		1000 t	P	.	.	.	[7 065]	[7 650]	8 563	8 961	9 315	9 893
<i>davon-soit:</i>												
Pack- und Kraftpapier	DEUTSCHLAND (B.R.)	1000 t	P	810	851	900	910	954	1 064	1 065	1 104	1 165
	SAARLAND			.	.	.	x	x				
Papier d'emballage	FRANCE	1000 t	P	540	605	674	729	814	928	978	1 019	1 088
Carta da involgere e da imballo	ITALIA	1000 t	P	282	322	360	384	456	519	536	603	657
Pakpapier en -karton <sup>c)</sup>	NEDERLAND	1000 t	P	185	191	209	217	250	280	282	281	318
Papier Kraft et papier d'emballage	UEBL BELGIQUE	1000 t	P	124	128	132	120	130	144	d) 111	d) 118	d) 119
	UEBL LUXEMBOURG			—	—	—	—	—	—	—	—	—
EWG · CEE		1000 t	P	.	.	.	[2 365]	[2 610]	2 935	2 972	3 125	3 347
<i>darunter-dont:</i>												
Kraftpapier	DEUTSCHLAND (B.R.)	1000 t	P	161	164	163	164	179	196	210	214	238
	SAARLAND			—	—	—	—	—				
Papier Kraft	FRANCE	1000 t	P	165	186	208	235	229	233	246	254	265
Carta Kraft	ITALIA	1000 t	P	57	67	67	72	86	88	91	108	105
Kraftpapier	NEDERLAND	1000 t	P	34	35	31	34	43	45	45	44	52
Papier Kraft	UEBL BELGIQUE	1000 t	P	24	30	32	29	30	31	29	30	31
	UEBL LUXEMBOURG			—	—	—	—	—	—	—	—	—
EWG · CEE		1000 t	P	442	482	501	534	567	594	622	650	691
Sonderpapier <sup>e)</sup>	DEUTSCHLAND (B.R.)	1000 t	P	313	341	363	385	403	444	480	538	570
	SAARLAND			—	—	—	—	—				
Papiers minces et spéciaux, totale <sup>e)</sup>	FRANCE	1000 t	P	100	109	124	134	138	160	171	184	196
Altri tipi di carta	ITALIA	1000 t	P	61	74	96	102	115	121	125	130	138
Speciale papier- en kartonsoorten	NEDERLAND	1000 t	P	33	37	37	42	43	46	60	62	46
Papiers minces, spéciaux et autres	UEBL BELGIQUE	1000 t	P	16	18	25	29	39	35	f) 65	f) 69	f) 73
	UEBL LUXEMBOURG			—	—	—	—	—	—	—	—	—
EWG · CEE		1000 t	P	523	579	645	692	738	805	901	983	1 023

a) Ab 1958 wird in Deutschland kein Espartozellstoff mehr hergestellt.

b) Ohne Strohpapier und -pappe.

c) Ohne Strohpapier und -pappe, einschl. sonstige Pappe.

d) Ohne Pergament (ersatz) papier.

e) Einschl. Zigarettenpapier.

f) Einschl. Pergament (ersatz) papier.

a) A partir de 1958, l'Allemagne ne produit plus de cellulose de sparte.

b) Non compris papier et carton paille.

c) Non compris papier et carton paille, y compris les autres cartons.

d) Non compris le papier parchemin et parcheminé.

e) Y compris papier à cigarettes.

f) Y compris le papier parchemin et parcheminé.

ERZEUGNIS · PRODUIT	LAND PAYS	EINHEIT UNITÉ	P L	1955	1956	1957	1958	1959	1960	1961	1962	1963
Zeitungsdruckpapier . . . . .	DEUTSCHLAND (B.R.) SAARLAND	1000 t	P	246	284	270	244	243	} 230	229	231	205
Papier journal (Afnor 1/1) . . . . .	FRANCE	1000 t	L	301	283	285	317	427				
Carta da giornali . . . . .	ITALIA	1000 t	P	144	167	181	187	217	415	436	433	456
Courantenpapier . . . . .	NEDERLAND	1000 t	P	107	110	132	126	130	259	293	330	332
Papier journal . . . . .	UEBL BELGIQUE LUXEMBOURG	1000 t	P	57	58	85	89	86	145	151	149	150
	UEBL LUXEMBOURG	1000 t	P	—	—	—	—	—	95	99	97	97
	EWG · CEE	1000 t		855	902	953	963	1 104	1 145	1 208	1 239	1 240
Druck- und Schreibpapier a) . . . . .	DEUTSCHLAND (B.R.) SAARLAND	1000 t	P	488	522	587	624	699	} 799	845	827	886
Papier d'impression et d'écriture a) . . . . .	FRANCE	1000 t	b)	504	565	595	598	611				
Carta da scrivere e da stampa a) . . . . .	ITALIA	1000 t	P	223	247	268	274	305	727	762	788	834
Druk- en schrijfpapier en -karton a) c) . . . . .	NEDERLAND	1000 t	P	122	128	139	142	163	350	405	438	493
Papier d'écriture et d'impression a) . . . . .	UEBL BELGIQUE LUXEMBOURG	1000 t	P	76	82	90	77	73	186	193	197	240
	UEBL LUXEMBOURG	1000 t	P	—	—	—	—	—	87	98	95	101
	EWG · CEE	1000 t	P	1 413	1 544	1 679	1 715	1 851	2 149	2 302	2 345	2 554
Pappe (unveredelt) . . . . .	DEUTSCHLAND (B.R.) SAARLAND	1000 t	P	631	660	692	725	777	} 866	875	901	916
Cartons (paille et autres) . . . . .	FRANCE	1000 t	P	348	379	426	407	346				
Cartoni . . . . .	ITALIA	1000 t	P	106	120	156	148	170	386	398	399	427
Karton d) . . . . .	NEDERLAND	1000 t	P	48	51	51	48	51	220	240	261	307
Carton feutré, paille, gris et autres	UEBL BELGIQUE LUXEMBOURG	1000 t	P	—	—	—	—	—	58	63	62	78
	UEBL LUXEMBOURG	1000 t	P	—	—	—	—	—	—	—	—	—
	EWG · CEE			.	.	.	.	.	[1 530]	[1 576]	[1 623]	[1 728]
Papiersäcke . . . . .	DEUTSCHLAND (B.R.) SAARLAND	1000 t	P	156	166	184	191	215	} 237	238	253	265
Sacs, grande et petite contenance	FRANCE	1000 t	C	145	159	184	198	205				
Papieren zakken (tot 2 700 cm <sup>2</sup> opp. aan voorzijde) e) . . . . .	ITALIA	1000 t	P	—	—	—	—	—	218	239	264	220
Sacs . . . . .	NEDERLAND	1000 t	L	.	.	.	.	.	16	17	17	.
	UEBL BELGIQUE LUXEMBOURG	1000 t	P	37	39	43	38	f) 48,5	f) 44,3	f) 40,4	f) 44,6	f) 47,1
	UEBL LUXEMBOURG	1000 t	P	—	—	—	—	—	—	—	—	—
	EWG · CEE											
Tüten und Beutel . . . . .	DEUTSCHLAND (B.R.) SAARLAND	1000 t	P	86	93	97	98	100	} 108	113	117	120
Sachets et pochettes . . . . .	FRANCE	1000 t	C	5	5	5	6	7				
Sachets de tout genre . . . . .	ITALIA	1000 t	P	—	—	—	—	—	8	9	10	10
	NEDERLAND	1000 t	P	12	13	12	12	15	16,7	19,0	19,7	23,2
	UEBL BELGIQUE LUXEMBOURG	1000 t	P	—	—	—	—	—	—	—	—	—
	UEBL LUXEMBOURG	1000 t	P	—	—	—	—	—	—	—	—	—
	EWG · CEE											

- a) Ohne Zeitungsdruckpapier.  
b) Erzeugung von Zeitungsdruck-, Druck- und Schreibpapier abzüglich Lieferungen von Zeitungsdruckpapier.  
c) Ohne lumpenhaltiges Druck- und Schreibpapier und geschöpftes Papier.  
d) Im Packpapier und -pappe enthalten.  
e) Nur Absatz größerer Betriebe (50 Beschäftigte und mehr).  
f) Große Papiersäcke.

- a) Non compris papier journal.  
b) Production de papier journal plus papier d'impression et d'écriture moins livraisons de papier journal.  
c) Non compris le papier d'impression et d'écriture à base de chiffons et le papier à la main.  
d) Compris dans le papier et carton d'emballage.  
e) Ventes des grands établissements seulement (50 personnes et plus).  
f) Sacs à grande contenance.

ERZEUGNIS · PRODUIT	LAND PAYS	EINHEIT UNITÉ	P C	1955	1956	1957	1958	1959	1960	1961	1962	1963
Wellpappe und Erzeugnisse daraus	DEUTSCHLAND (B.R.) SAARLAND	1000 t	P	254	301	336	386	440	} 531	} 572	} 628	} 694
Cartons ondulés . . . . .	FRANCE ITALIA	1000 t	C	237	307	372	362	387				
Golfkarton (zowel dubbel- als een- zijdig beplakt <sup>a)</sup> . . . . .	NEDERLAND BELGIQUE LUXEMBOURG	1000 t	L	64	73	81	87	104	119	130	144	.
	EWG · CEE											
Tapeten und Tapetenborten aus Papier <sup>b)</sup> . . . . .	DEUTSCHLAND (B.R.) SAARLAND	Mio Rollen	P	90	86	79	97	96	} 116	} 105	} 127	} 113
Papiers peints . . . . .	FRANCE ITALIA NEDERLAND	1000 t	C	14	14	16	19	17				
Papiers peints . . . . .	BELGIQUE LUXEMBOURG	1000 t	P	12	14	15	15	13,4	15,7	17,0	18,4	18,9
	EWG · CEE											

a) Nur Absatz größerer Betriebe (50 Beschäftigte und mehr).  
b) Groß-Rollen (10,05 × 0,56m).

a) Ventes des grands établissements seulement (50 personnes et plus).  
b) Grands rouleaux (10,05 m × 0,56 m).

ERZEUGNIS · PRODUIT	LAND PAYS	EINHEIT UNITÉ	P L	1955	1956	1957	1958	1959	1960	1961	1962	1963
Ober-, Futter- und sonstiges Flächenleder <sup>a)</sup> . . . . . Cuir et peaux à dessus et à autres usages . . . . . Pelli per tomale e altri usi . . . . . Licht leder <sup>b)</sup> . . . . . Cuir légers . . . . .	DEUTSCHLAND (B.R.) SAARLAND	Mio m <sup>2</sup>	P	39,4	40,4	44,9	44,4	46,7	44,3	45,7	43,9	44,2
				.	.	×	×	×				
	FRANCE	Mio m <sup>2</sup>	P	.	.	31,6	30,4	32,5	33,0	36,2	39,0	41,9
	ITALIA	Mio m <sup>2</sup>	P	.	.	(21,9)	(23,5)	(26,9)	(29,6)	(30,9)	(31,8)	[34,1]
	NEDERLAND	Mio m <sup>2</sup>	P	.	.	.	<sup>c)</sup> 6,6	<sup>c)</sup> 7,6	7,7	8,2	8,4	[9,1]
	U EBL BELGIQUE LUXEMBOURG	Mio m <sup>2</sup>	P	3,6	4,2	4,1	3,6	4,2	3,8	4,3	4,5	4,8
	EWG · CEE	Mio m <sup>2</sup>	P	.	.	.	[109]	[118]	(118)	(125)	(128)	[134]
<i>dovon-est:</i>												
Oberleder . . . . . Cuir à dessus <sup>d)</sup> . . . . . Overleder <sup>b)</sup> . . . . .	DEUTSCHLAND (B.R.) SAARLAND	Mio m <sup>2</sup>	P	18,9	19,4	21,8	20,3	22,0	20,2	20,9	21,0	21,2
				.	.	×	×	×				
	FRANCE	Mio m <sup>2</sup>	P	.	.	15,4	14,4	15,3	15,9	17,0	17,9	19,6
	ITALIA	Mio m <sup>2</sup>	P	.	.	.	.	.	.	.	.	.
	NEDERLAND	Mio m <sup>2</sup>	P	5,0	4,3	4,3	4,1	4,7	4,3	4,6	4,6	[5,0]
U EBL BELGIQUE LUXEMBOURG												
	EWG · CEE											
<i>darunter-dont:</i>												
Oberleder aus Rindhäuten . . . . . Cuir à dessus de bovins . . . . . Overleder van runderhuiden <sup>b)</sup> . . . . . Cuir à dessus de bovins . . . . .	DEUTSCHLAND (B.R.) SAARLAND	Mio m <sup>2</sup>	P	11,4	12,2	13,7	12,1	13,8	12,6	13,2	14,0	14,6
				.	.	×	×	×				
	FRANCE	Mio m <sup>2</sup>	P	5,3	6,9	8,2	7,6	8,8	9,4	10,3	11,7	13,1
	ITALIA	Mio m <sup>2</sup>	P	.	3,2	3,3	3,2	4,1	3,7	3,9	4,0	[4,4]
	NEDERLAND	Mio m <sup>2</sup>	P	.	.	.	.	.	.	.	.	.
U EBL BELGIQUE LUXEMBOURG	t	P	15,9	—	—	—	—	—	—	—	—	
	EWG · CEE											
Oberleder aus Kalbfellen . . . . . Cuir à dessus de veaux . . . . . Overleder van kalfsvellen en ander overleder <sup>b)</sup> . . . . . Cuir à dessus de veau . . . . .	DEUTSCHLAND (B.R.) SAARLAND	Mio m <sup>2</sup>	P	4,2	3,6	4,0	4,2	3,6	3,6	4,3	3,6	3,4
				.	.	×	×	×				
	FRANCE	Mio m <sup>2</sup>	P	.	.	6,9	6,3	6,0	6,1	6,2	5,7	6,1
	ITALIA	Mio m <sup>2</sup>	P	.	1,1	0,9	0,9	0,6	0,6	0,7	0,6	[0,6]
	NEDERLAND	Mio m <sup>2</sup>	P	.	.	.	.	.	.	.	.	.
U EBL BELGIQUE LUXEMBOURG	Mio m <sup>2</sup>	P	0,5	0,5	0,6	0,4	0,5	0,4	—	—	—	
	EWG · CEE											
Oberleder aus Roßhäuten . . . . . Cuir à dessus d'équidés . . . . .	DEUTSCHLAND (B.R.) SAARLAND	Mio m <sup>2</sup>	P	0,6	0,6	0,5	0,5	0,5	0,3	0,3	0,3	0,2
				—	—	—	—	—				
	FRANCE	Mio m <sup>2</sup>	P	0,6	0,4	0,4	0,5	0,5	0,4	0,5	0,5	0,4
	ITALIA											
	NEDERLAND											
U EBL BELGIQUE LUXEMBOURG												
	EWG · CEE											

a) Einschl. Oberleder aus Ziegen- und sonstigen Fellen.

b) Bis 1959 Erzeugung aller Unternehmen; ab 1960 Unternehmen mit 10 Beschäftigten und mehr.

c) Ohne Puzleder.

d) Nur Oberleder aus Rind-, Kalb- und Roßhäuten.

a) Y compris cuirs à dessus, de peaux de caprins et d'autres peaux.

b) Jusqu'en 1959 production de toutes les entreprises; à partir de 1960 entreprises occupant 10 personnes et plus.

c) Sans peaux de chamois.

d) Cuir de bovins, veaux et équidés seulement.

ERZEUGNIS · PRODUIT	LAND PAYS	EINHEIT UNITÉ	P L	1955	1956	1957	1958	1959	1960	1961	1962	1963
Futterleder und sonst. Flächenleder	DEUTSCHLAND (B.R.) SAARLAND	Mio m <sup>2</sup>	P	20,5	21,0	23,1	24,0	24,7	} 24,1	24,8	22,9	23,0
	FRANCE ITALIA			.	.	x	x	x				
Voeringleder en overig licht leder <sup>a)</sup> . . . . .	NEDERLAND	Mio m <sup>2</sup>	P	.	.	.	b) 2,5	b) 2,8	3,4	3,6	3,8	[4,1]
	UEBL BELGIQUE J LUXEMBOURG											
	EWG · CEE											
Gewichtsleder . . . . .	DEUTSCHLAND (B.R.) SAARLAND	1000 t	P	32,6	32,3	33,9	31,5	25,6	} 20,3	20,2	18,9	15,3
	FRANCE	1000 t	P	29,2	26,0	28,4	25,9	20,7				
Cuirs lourds (de bovins seulement)	ITALIA	1000 t	P	.	.	(23,4)	(24,3)	(25,2)	(26,7)	(26,7)	(26,8)	(28,1)
Cuoi pesanti . . . . .	NEDERLAND	1000 t	P	11,4	11,0	10,5	9,5	9,2	7,3	7,1	6,4	[5,9]
Zwaar leder <sup>a)</sup> . . . . .	UEBL BELGIQUE J LUXEMBOURG	1000 t	P	5,4	4,4	4,3	3,5	2,9	2,1	2,6	2,7	2,4
Cuirs lourds . . . . .				.	.	.	.	.	.	—	—	—
	EWG · CEE	1000 t	P	.	.	.	.	.	(72)	(74)	(68)	(63)
darunter-dont:												
Unterleder (Sohl- und Brandsohle- leder) . . . . .	DEUTSCHLAND (B.R.) SAARLAND	1000 t	P	26,9	26,8	28,5	27,3	21,8	} 16,7	17,1	16,0	12,7
	FRANCE	1000 t	P	21,7	19,5	21,0	19,4	15,2				
Cuirs à semelles (de bovins seule- ment) . . . . .	ITALIA	1000 t	P	21,7	19,5	21,0	19,4	15,2	11,2	11,4	9,2	7,3
Zool-en randenleder <sup>a)</sup> . . . . .	NEDERLAND	1000 t	P	9,6	9,1	8,8	7,9	7,6	5,9	5,8	5,1	[4,7]
Cuir à semelles . . . . .	UEBL BELGIQUE J LUXEMBOURG	1000 t	P	4,1	3,2	2,9	2,3	2,0	1,3	1,7	1,7	1,4
Cuir à semelles . . . . .		t	P	133,6	52,8	2,5	—	—	—	—	—	—
	EWG · CEE											
Treibriemen- und technische Ge- wichtsleder <sup>c)</sup> . . . . .	DEUTSCHLAND (B.R.) SAARLAND	1000 t	P	2,2	2,0	1,7	1,5	1,4	} 1,5	1,5	1,4	1,3
	FRANCE	1000 t	P	5,1	4,2	5,3	4,8	4,0				
Cuirs industriels et à équipement (de bovins seulement) . . . . .	ITALIA	1000 t	P	5,1	4,2	5,3	4,8	4,0	2,8	2,9	2,3	2,2
Drijfriem- en ander technisch leder <sup>a)</sup> . . . . .	NEDERLAND	1000 t	P	0,4	0,6	0,4	0,3	0,4	0,4	0,4	0,3	[0,3]
	UEBL BELGIQUE J LUXEMBOURG	1000 t	P	1,3	1,2	1,4	1,2	0,8	0,8	0,9	1,0	1,0
Cuir techniques (lourds) . . . . .		t	L	19,6	21,0	9,6	8,8	8,8	12,5	—	—	—
Cuir industriels et à équipement.	EWG · CEE											
Geschirr- und Blankleder . . . . .	DEUTSCHLAND (B.R.) SAARLAND	1000 t	P	1,8	1,8	1,8	1,4	1,3	} 1,2	0,9	0,9	0,8
	FRANCE	1000 t	P	1,5	1,3	1,2	1,0	0,8				
Cuir à bourrellerie (cuirs lourds de bovins) . . . . .	ITALIA	1000 t	P	1,5	1,3	1,2	1,0	0,8	0,6	0,6	0,4	0,4
Tuig- en zadelleider <sup>a)</sup> . . . . .	NEDERLAND	1000 t	P	1,4	1,3	1,3	1,4	1,3	0,9	0,9	1,0	[1,0]
	UEBL BELGIQUE J LUXEMBOURG											
	EWG · CEE											

a) Bis 1959 Erzeugung aller Unternehmen; ab 1960 Unternehmen mit 10 Beschäftigten und mehr.

b) Ohne Putzleder.

c) Einschl. sonstige nicht genannte Gewichtsleder.

a) Jusqu'en 1959 production de toutes les entreprises; à partir de 1960 entreprises occupant 10 personnes et plus.

b) Sans peaux de chamois.

c) Y compris autres cuirs lourds, n.d.a.

ERZEUGNIS · PRODUIT	LAND PAYS	EINHEIT UNITÉ	P L	1955	1956	1957	1958	1959	1960	1961	1962	1963
Lederhandschuhe (ohne Arbeiterschutzhandschuhe) . . . . .	DEUTSCHLAND (B.R.) SAARLAND	Mio Pa	P	8,6	10,0	9,8	8,0	7,7	7,7	7,5	7,8	7,7
Gants de ville en peau . . . . .		Mio Pa	P	8,1	8,8	9,1	8,1	8,0				
Dames- en herenhandschoenen (excl. motor- en werkhandschoenen).	FRANCE	Mio Pa	P	[0,4]	[0,4]	[0,3]	[0,3]	[0,3]	[0,4]	0,4	.	.
Gants de peau (de ville) . . . . .	ITALIA	Mio Pa	L	.	.	1,8	1,6	1,6	2,0	1,8	.	.
Gants de ville en peau . . . . .	NEDERLAND	Mio Pa	P	0,04	0,04	0,03	0,02	0,02	0,01	—	—	—
	BELGIQUE	Mio Pa	P									
	LUXEMBOURG	Mio Pa	P									
	EWG · CEE											





ERZEUGNIS · PRODUIT	LAND PAYS	EINHEIT UNITÉ	P L	1955	1956	1957	1958	1959	1960	1961	1962	1963	
Bereifungen . . . . .	DEUTSCHLAND (B.R.) SAARLAND	1000 t	P	164,9	158,0	163,1	165,9	203,3	228,6	237,5	246,3	269,5	
Pneumatiques . . . . .	FRANCE	1000 t	P	178,8	196,1	211,4	224,9	230,5					244,1
Pneumatici . . . . .	ITALIA	1000 t	P	86,4	78,3	80,5	77,5	89,9	117,5	137,0	139,7	172,8	
Binnen- en buitenbanden . . . . .	NEDERLAND	1000 t	P	.	.	.	.	.	[18,0]	65,0	69,7	74,9	
Pneumatiques . . . . .	UEBL BELGIQUE	1000 t	P	.	19,1	18,2	16,7	17,9					
	UEBL LUXEMBOURG	1000 t	P	.	.	.	.	.					
	EWG · CEE	1000 t	P	.	.	.	.	.	.	690,1	717,5	795,4	
Reparaturen und Runderneuerungen . . . . .	DEUTSCHLAND (B.R.) SAARLAND	1000 t	P	16,4	18,5	21,2	22,4	24,5	29,7	31,2	34,4	37,0	
Articles de regommage . . . . .	FRANCE	1000 t	P	8,0	8,5	8,6	9,4	9,5					10,9
Materiale da ricostruzione . . . . .	ITALIA	1000 t	P	4,7	5,5	5,8	7,5	12,4	15,5	19,2	21,5	22,0	
Loopvlakrubber en reparatiemateriaal voor banden . . . . .	NEDERLAND	1000 t	P	.	.	.	.	.	.	.	4,7	4,7	4,5
Articles de regommage . . . . .	UEBL BELGIQUE												
	UEBL LUXEMBOURG												
	EWG · CEE	1000 t	P	.	.	.	.	.	.	68,9	73,1	75,5	
Personenwagendecken . . . . .	DEUTSCHLAND (B.R.) SAARLAND	1000 t	P	44,2	50,3	56,0	63,0	79,8	94,8	104,3	113,0	128,5	
Enveloppes pour voitures de tourisme . . . . .	FRANCE	1000 t	P	.	.	58,4	69,1	79,1					86,0
Copertoni per autovettura . . . . .	ITALIA	1000 t	P	.	.	.	.	.	.	37,7	44,1	57,2	
Buitenbanden voor personenautos . . . . .	NEDERLAND	1000 t	P	.	.	.	.	.	.	.	24,9	.	
Enveloppes pour voitures de tourisme . . . . .	UEBL BELGIQUE												
	UEBL LUXEMBOURG												
	EWG · CEE	1000 t	P	.	.	.	.	.	.	.	277,3	.	
Lastwagendecken . . . . .	DEUTSCHLAND (B.R.) SAARLAND	1000 t	P	63,4	55,3	53,2	48,2	65,4	71,6	67,7	72,4	81,7	
Enveloppes pour véhicules utilitaires . . . . .	FRANCE	1000 t	P	.	.	102,2	103,9	103,5					106,0
Copertoni per autoveicoli industriali . . . . .	ITALIA	1000 t	P	.	.	.	.	.	.	63,5	62,1	76,3	
	NEDERLAND	1000 t	P	.	.	.	.	.	.	.	.	.	
	UEBL BELGIQUE												
	UEBL LUXEMBOURG												
	EWG · CEE												
Kraftraddecken . . . . .	DEUTSCHLAND (B.R.) SAARLAND	1000 t	P	4,6	3,5	3,4	3,1	3,1	3,1	2,4	1,7	1,5	
Enveloppes pour motos, scooters et vélomoteurs . . . . .	FRANCE	1000 t	P	.	.	2,0	1,7	1,6					1,2
Copertoni per moto e scooters . . . . .	ITALIA	1000 t	P	.	.	.	.	.	.	7,2	7,5	7,9	
Buitenbanden voor motorrijwielen en scooters . . . . .	NEDERLAND	1000 t	P	.	.	.	.	.	.	.	0,3	.	
Enveloppes pour motos, scooters et vélomoteurs . . . . .	UEBL BELGIQUE												
	UEBL LUXEMBOURG												
	EWG · CEE	1000 t	P	.	.	.	.	.	.	.	10,1	.	

ERZEUGNIS · PRODUIT	LAND PAYS	EINHEIT UNITÉ	P L	1955	1956	1957	1958	1959	1960	1961	1962	1963
Fahrraddecken <sup>a)</sup> . . . . .	DEUTSCHLAND (B.R.) SAARLAND	1000 t	P	13,6	14,0	13,1	11,8	12,7	12,5	11,9	11,2	9,5
Enveloppes pour bicyclettes . . . . .	FRANCE	1000 t	P	<sup>a)</sup> 11,9	<sup>a)</sup> 12,6	<sup>a)</sup> 12,7	<sup>a)</sup> 12,7	<sup>a)</sup> 11,4				
Copertoni per bicicletta <sup>a)</sup> . . . . .	ITALIA	1000 t	P	5,3	4,4	4,7	4,9	5,4	5,7	5,8	5,2	5,1
Rijwielbuitenbanden <sup>a)</sup> . . . . .	NEDERLAND	1000 t	P	.	.	.	.	.	.	8,3	8,4	7,4
Couvertures pour bicyclettes <sup>a)</sup> . . . . .	UEBL BELGIQUE											
	LUXEMBOURG											
	EWG · CEE	1000 t	P	.	.	.	.	.	.	38,8	38,5	33,8
Sonstige Decken <sup>b)</sup> . . . . .	DEUTSCHLAND (B.R.) SAARLAND	1000 t	P	22,6	19,0	21,2	22,7	27,0	30,4	32,9	29,4	28,1
Autres enveloppes <sup>b)</sup> . . . . .	FRANCE	1000 t	P	.	.	19,1	20,6	18,9				
Altri copertoni <sup>b)</sup> . . . . .	ITALIA	1000 t	P	.	.	.	.	.	.	12,4	9,2	11,9
	NEDERLAND	1000 t	P	.	.	.	.	.	.	.	.	.
	UEBL BELGIQUE											
	LUXEMBOURG											
	EWG · CEE											
Personenkraftwagenschläuche . . . . .	DEUTSCHLAND (B.R.) SAARLAND	1000 t	P	4,9	5,6	6,2	7,1	4,2	5,0	5,5	5,9	6,7
Chambres pour voitures de tourisme . . . . .	FRANCE	1000 t	P	.	.	5,7	6,4	7,0				
Camere d'aria per autovettura . . . . .	ITALIA	1000 t	P	.	.	.	.	.	.	3,6	5,3	7,0
	NEDERLAND	1000 t	P	.	.	.	.	.	.	.	.	.
	UEBL BELGIQUE											
	LUXEMBOURG											
	EWG · CEE											
Große und kleine Lastwagenschläuche . . . . .	DEUTSCHLAND (B.R.) SAARLAND	1000 t	P	5,9	5,0	4,8	4,2	4,9	5,4	7,5	8,0	9,1
Chambres pour véhicules utilitaires	FRANCE	1000 t	P	.	.	7,0	5,9	5,2				
Camere d'aria per autoveicoli industriali . . . . .	ITALIA	1000 t	P	.	.	.	.	.	.	3,6	3,0	3,5
	NEDERLAND	1000 t	P	.	.	.	.	.	.	.	.	.
	UEBL BELGIQUE											
	LUXEMBOURG											
	EWG · CEE											
Kraftradschläuche . . . . .	DEUTSCHLAND (B.R.) SAARLAND	1000 t	P	0,5	0,4	0,4	0,3	0,4	0,4	0,3	0,2	0,2
Chambres à air pour motos, vélomoteurs et scooters . . . . .	FRANCE	1000 t	P	.	.	0,4	0,3	0,3				
Camere d'aria per moto e scooters	ITALIA	1000 t	P	.	.	.	.	.	.	1,3	1,5	1,6
	NEDERLAND	1000 t	P	.	.	.	.	.	.	.	.	.
	UEBL BELGIQUE											
	LUXEMBOURG											
	EWG · CEE											

a) Einschl. solche für Mopeds.

b) Diese Position umfaßt u.a. Allgummireifen, Reifen für Flugzeuge, Ackerschlepper u.s.w.

a) Y compris celles pour vélomoteurs.

b) Cette position comprend, entre autres, les bandages pleins, les pneu pour avions, tracteurs agricoles, etc.

ERZEUGNIS · PRODUIT	LAND PAYS	EINHEIT UNITÉ	P L	1955	1956	1957	1958	1959	1960	1961	1962	1963
Fahrradschläuche . . . . .	DEUTSCHLAND (B.R.) SAARLAND	1000 t	P	2,6	2,7	2,6	2,4	2,5	} 2,5	1,3	1,2	1,1
Chambres à air pour bicyclettes . . . . .	FRANCE	1000 t	P	2,2	2,2	2,2	2,3	2,1		2,3	2,5	2,3
Camere d'aria per bicicletta . . . . .	ITALIA	1000 t	P	1,0	0,8	1,0	1,3	1,1	1,1	1,2	1,2	1,4
Rijwielbinnenbanden . . . . .	NEDERLAND	} 1000 t	P	.	.	.	.	.	.	} 2,5	2,3	.
Chambres à air pour vélocipèdes . . . . .	BELGIQUE											
	LUXEMBOURG											
	EWG · CEE	1000 t	P	.	.	.	.	.	.	7,5	7,0	.
Sonstige Schläuche <sup>a)</sup> . . . . .	DEUTSCHLAND (B.R.) SAARLAND	1000 t	P	2,5	2,1	2,3	2,5	3,0	} 3,4	3,7	3,3	3,1
Autres chambres à air <sup>a)</sup> . . . . .	FRANCE	1000 t	P	.	.	1,8	1,9	1,4		1,6	1,8	1,6
Altre camere d'aria <sup>a)</sup> . . . . .	ITALIA	1000 t	P	.	.	.	.	.	.	0,7	0,6	0,8
	NEDERLAND	} 1000 t	P	.	.	.	.	.	.	} 3,9	4,2	4,4
	BELGIQUE											
	LUXEMBOURG											
	EWG · CEE	1000 t	P	.	.	.	.	.	.	7,5	7,0	.
Maschinenschnüre und Schläuche . . . . .	DEUTSCHLAND(B.R.) <sup>b)</sup> SAARLAND	1000 t	P	20,8	20,9	22,1	24,7	27,2	} 34,4	31,6	17,5	20,7
Tubes et tuyaux . . . . .	FRANCE	1000 t	P	11,2	12,3	13,0	13,1	13,1		15,3	16,0	15,7
Tubi . . . . .	ITALIA	1000 t	P	4,8	4,7	5,1	4,9	5,6	7,7	7,9	9,5	10,4
Slangen . . . . .	NEDERLAND	1000 t	P	1,2	1,5	1,5	1,5	1,7	2,3	} 3,9	4,2	4,4
Tubes et tuyaux . . . . .	BELGIQUE	1000 t	P	.	2,0	2,2	1,7	1,9	2,1			
	LUXEMBOURG	1000 t	P	—	—	—	—	—	—			
	EWG · CEE	1000 t	P	.	41,4	43,9	45,9	49,5	61,8	59,4	46,9	53,8
Flach- und Keilriemen, Transportbänder . . . . .	DEUTSCHLAND (B.R.) SAARLAND	1000 t	P	14,6	14,0	15,8	17,2	18,3	} 18,3	19,7	18,9	19,3
Courroies transporteuses et de transmission . . . . .	FRANCE	1000 t	P	11,0	12,0	12,2	13,9	13,4		14,5	15,8	16,6
Nastri trasportatori e cinghie di trasmissione . . . . .	ITALIA	1000 t	P	2,5	2,4	2,6	2,5	2,9	3,9	4,6	5,0	6,0
Drijfriemen en transportbanden . . . . .	NEDERLAND	1000 t	P	.	.	.	.	.	.	} 5,3	4,8	5,5
Courroies transporteuses et de transmission . . . . .	BELGIQUE	1000 t	P	.	2,4	2,6	1,9	2,2	2,4			
	LUXEMBOURG	1000 t	P	—	—	—	—	—	—			
	EWG · CEE	1000 t	P	.	.	.	.	.	.	45,4	45,3	46,2
Fußboden- und Wandbelag . . . . .	DEUTSCHLAND (B.R.) SAARLAND	1000 t	P	15,7	17,3	17,9	19,8	21,9	} 24,1	24,6	31,0	33,1
Tapis et revêtements de sol . . . . .	FRANCE	1000 t	P	8,1	9,5	9,4	11,9	12,4		12,3	12,1	13,8
Rivestimenti per pavimento e tappeti . . . . .	ITALIA	1000 t	P	4,2	4,1	4,4	4,3	4,8	6,6	8,4	8,6	9,0
Vloerbedekking van rubber . . . . .	NEDERLAND	1000 t	P	.	.	.	.	.	.	} 2,4	2,2	2,3
Tapis . . . . .	BELGIQUE	1000 t	P	.	1,5	1,3	1,2	1,2	1,1			
	LUXEMBOURG	1000 t	P	—	—	—	—	—	—			
	EWG · CEE	1000 t	P	.	.	.	.	.	.	47,5	55,6	59,9

a) Diese Position umfaßt u.a. Schläuche für Flugzeuge, Ackerschlepper, u.s.w.

b) Einschl. Schnüre.

a) Cette position comprend, entre autres, les chambres à air pour avions, tracteurs agricoles, etc.

b) Y compris les profilés.

ERZEUGNIS · PRODUIT	LAND PAYS	EINHEIT UNITÉ	P L	1955	1956	1957	1958	1959	1960	1961	1962	1963
Chirurgische Gummiwaren, Tauchgummiwaren . . . . .	DEUTSCHLAND (B.R.) SAARLAND	1000 t	P	2,7	2,8	3,7	3,2	3,5	4,3	3,8	4,0	5,3
Articles d'hygiène et de chirurgie . . . . .	FRANCE	1000 t	P	2,5	2,6	3,1	3,2	2,9				
Articoli sanitari . . . . .	ITALIA	1000 t	P	0,9	1,1	1,1	1,1	1,1	1,4	1,4	1,7	1,7
Hygiënische en chirurgische rubberartikelen . . . . .	NEDERLAND	1000 t	P	.	.	.	.	.	0,3	0,3	0,3	0,3
Articles d'hygiène et de chirurgie . . . . .	UEBL BELGIQUE											
	U LUXEMBOURG											
	EWG · CEE	1000 t	P	.	.	.	.	.	.	9,4	10,4	12,7
Gummierte Gewebe . . . . .	DEUTSCHLAND (B.R.) SAARLAND	1000 t	P	7,5	6,7	6,7	5,6	4,7	5,2	5,0	4,8	4,3
Tissus caoutchoutés . . . . .	FRANCE	1000 t	P	15,0	15,6	18,2	16,3	14,3				
Tessuti gommati . . . . .	ITALIA	1000 t	P	1,3	1,3	1,4	1,5	1,5	2,1	2,5	2,0	3,2
Gegummeerde stoffen . . . . .	NEDERLAND	1000 t	P	.	.	.	.	.	1,3	5,2	3,8	3,7
Tissus gommés . . . . .	UEBL BELGIQUE											
	U LUXEMBOURG											
	EWG · CEE	1000 t	P	.	.	.	.	.	.	31,2	28,9	32,1
Gummischuhwerk . . . . .	DEUTSCHLAND (B.R.) SAARLAND	1000 t	P	15,2	12,3	13,4	14,2	14,5	11,9	13,6	14,1	11,2
Chaussures de caoutchouc . . . . .	FRANCE	1000 t	P	23,4	25,7	26,1	23,2	24,1				
Calzature in gomma . . . . .	ITALIA	1000 t	P	6,5	5,9	7,2	6,9	8,2	8,5	9,2	8,2	8,6
Rubberschoenen . . . . .	NEDERLAND	1000 t	P	.	.	[4,2]	[3,9]	[5,1]	[4,6]	3,9	4,3	4,1
Chaussures de caoutchouc . . . . .	UEBL BELGIQUE											
	U LUXEMBOURG											
	EWG · CEE	1000 t	P	.	.	[50,9]	[48,2]	[51,9]	[50,4]	50,5	49,9	46,9
Besohlmateriel . . . . .	DEUTSCHLAND (B.R.) SAARLAND	1000 t	P	43,9	43,4	43,7	42,6	45,8	.	47,7	45,9	45,0
Semelles, talons et plaques . . . . .	FRANCE	1000 t	P	22,5	26,4	28,9	25,7	32,0				
Suole, tacchi e lastre . . . . .	ITALIA	1000 t	P	2,4	2,2	3,8	3,5	3,2	4,7	5,3	4,3	4,6
Zoolplaten, hakken, zolen en tips . . . . .	NEDERLAND	1000 t	P	3,2	3,2	4,0	3,9	4,5	5,0	8,6	7,5	7,2
Semelles, talons et plaques . . . . .	UEBL BELGIQUE											
	U LUXEMBOURG											
	EWG · CEE	1000 t	P	.	80,5	85,2	80,0	90,3	.	99,3	97,3	100,7
Klebstoffe, einschl. Gummilösung . . . . .	DEUTSCHLAND (B.R.) SAARLAND	1000 t	P	12,2	13,5	15,0	14,9	13,3	13,2	.	14,0	14,9
Colles et dissolutions . . . . .	FRANCE	1000 t	P	9,6	11,6	13,1	14,0	14,5				
Colle e soluzioni . . . . .	ITALIA	1000 t	P	2,0	2,3	2,0	2,4	2,8	2,9	3,7	3,8	5,0
Oplossingen (solutie) en dispersies . . . . .	NEDERLAND	1000 t	P	.	.	.	.	.	1,0	3,3	3,6	4,0
Colles et dissolutions . . . . .	UEBL BELGIQUE											
	U LUXEMBOURG											
	EWG · CEE	1000 t	P	.	.	.	.	.	.	.	41,3	46,3

ERZEUGNIS · PRODUIT	LAND PAYS	EINHEIT UNITÉ	P L	1955	1956	1957	1958	1959	1960	1961	1962	1963
Spiel- und Sportartikel . . . . .	DEUTSCHLAND (B.R.) SAARLAND	1000 t	P	3,2	3,2	3,8	4,1	4,5	4,8	3,6	3,3	3,6
Jouets et articles de sport . . . . .	FRANCE	1000 t	P	2,2	2,5	3,0	2,9	2,5				
Giocattoli e articoli sportivi . . . . .	ITALIA	1000 t	P	0,2	0,3	0,3	0,4	1,0	0,7	1,5	1,8	1,6
Speelgoederen en sportartikelen . . . . .	NEDERLAND	1000 t	P	.	.	.	.	.	.	0,1	0,1	0,2
Jouets et articles de sport . . . . .	U/EBL BELGIQUE LUXEMBOURG											
	EWG · CEE											
Hartgummiwaren . . . . .	DEUTSCHLAND (B.R.) SAARLAND	1000 t	P	10,6	10,5	10,1	10,9	13,7	16,2	13,6	12,1	13,9
Ebonite . . . . .	FRANCE	1000 t	P	2,9	3,3	3,3	3,6	3,6				
Articoli in ebanite . . . . .	ITALIA	1000 t	P	0,5	0,5	0,6	0,5	0,6	0,8	1,1	1,1	1,2
Werken van geharde rubber (eboniet)	NEDERLAND	1000 t	P	.	.	.	.	.	.	0,3	0,4	2,4
Ebonite . . . . .	U/EBL BELGIQUE LUXEMBOURG											
	EWG · CEE											
Sonstige Gummiwaren . . . . .	DEUTSCHLAND (B.R.) SAARLAND	1000 t	P	58,0	57,5	59,5	61,2	69,7	87,7	102,0	107,9	115,9
Autres articles en caoutchouc <sup>a)</sup> . . . . .	FRANCE	1000 t	P	56,4	63,5	73,4	83,3	89,7				
Articoli vari in gomma . . . . .	ITALIA	1000 t	P	17,0	17,3	19,7	20,0	22,1	29,8	32,0	35,3	43,3
Andere rubberwaren . . . . .	NEDERLAND	1000 t	P	.	.	.	.	.	.	15,7	16,0	15,6
Autres articles en caoutchouc . . . . .	U/EBL BELGIQUE LUXEMBOURG											
	EWG · CEE											

a) Einschl. Schnüre.

a) Y compris les profilés.



ERZEUGNIS · PRODUIT	LAND PAYS	EINHEIT UNITÉ	P L	1955	1956	1957	1958	1959	1960	1961	1962	1963
Synthetische Fasern und Fäden . . .	DEUTSCHLAND (B.R.) SAARLAND	1000 t	P	11,5	14,2	19,0	24,4	38,4	52,3	65,1	93,1	107,8
Fibres et fils synthétiques . . . . .	FRANCE	1000 t	P	11,2	14,8	19,8	23,4	32,5	45,3	51,4	65,4	81,2
Fibre sintetiche <sup>a)</sup> . . . . .	ITALIA	1000 t	P	8,6	11,6	16,1	19,1	25,5	34,3	43,3	64,2	79,1
Synthetische garens en -vezels . . .	NEDERLAND	1000 t	P	2,2	2,9	3,8	4,9	7,0	9,1	11,5	18,5	24,9
Fibres et fils synthétiques <sup>a) b)</sup> . . .	UEBL BELGIQUE LUXEMBOURG	1000 t	P	1,2	1,6	1,9	1,8	2,5	3,1	3,7	4,7	(5,3)
	EWG · CEE	1000 t	P	35	45	61	74	106	144	175	246	(298)
<i>davon-ist:</i>												
Synthetische Fäden . . . . .	DEUTSCHLAND (B.R.) SAARLAND	1000 t	P	7,6	8,9	11,3	15,6	21,0	28,0	36,0	46,6	58,2
Fils synthétiques continus . . . . .	FRANCE	1000 t	P	7,3	9,6	11,7	15,3	20,1	26,9	29,9	38,1	46,1
Fili sintetici . . . . .	ITALIA	1000 t	P	4,0	5,9	7,5	11,7	18,2	24,0	29,1	41,5	48,7
Synthetische garens . . . . .	NEDERLAND	1000 t	P	1,9	2,5	3,0	3,6	4,5	5,7	7,6	10,1	12,6
Fils synthétiques continus . . . . .	UEBL BELGIQUE LUXEMBOURG	1000 t	P	0,1	0,5	0,8	1,2	1,8	2,4	2,9	3,8	4,7
	EWG · CEE	1000 t	P	21	27	34	47	66	87	106	140	170
Synthetische Fasern . . . . .	DEUTSCHLAND (B.R.) SAARLAND	1000 t	P	4,0	5,2	7,8	8,7	17,4	24,3	29,0	46,5	49,6
Fibres synthétiques discontinues . . .	FRANCE	1000 t	P	3,9	5,3	8,0	8,1	12,5	18,4	21,5	27,4	35,0
Fibre sintetiche (flocco e cascame) <sup>a)</sup>	ITALIA	1000 t	P	4,6	5,7	8,6	7,4	7,3	10,3	14,2	22,8	30,4
Synthetische vezels . . . . .	NEDERLAND	1000 t	P	0,3	0,4	0,9	1,3	2,5	3,4	3,9	8,4	12,2
Fibres synthétiques discontinues <sup>a) b)</sup>	UEBL BELGIQUE LUXEMBOURG	1000 t	P	1,1	1,1	1,1	0,6	0,7	0,7	0,8	0,9	(0,6)
	EWG · CEE	1000 t	P	14	18	26	26	40	57	69	106	(128)
Reyon . . . . .	DEUTSCHLAND (B.R.) SAARLAND	1000 t	P	68,6	68,7	71,9	64,9	72,9	74,7	75,5	77,7	78,7
Rayonne . . . . .	FRANCE	1000 t	P	54,9	53,5	57,9	56,3	52,8	55,0	56,5	58,0	58,6
Fili cellulistici (raion) . . . . .	ITALIA	1000 t	P	64,2	65,7	68,2	61,5	74,0	81,5	83,8	87,9	88,9
Rayongaren (continuu) . . . . .	NEDERLAND	1000 t	P	31,2	30,4	31,8	31,6	31,6	34,5	34,0	32,4	33,5
Rayonne . . . . .	UEBL BELGIQUE LUXEMBOURG	1000 t	P	10,8	11,0	12,7	10,3	10,8	12,6	13,2	12,9	13,3
	EWG · CEE	1000 t	P	230	229	243	225	242	258	263	269	273
Zellwolle . . . . .	DEUTSCHLAND (B.R.) SAARLAND	1000 t	P	148,8	160,3	166,8	138,6	150,7	154,7	155,0	166,4	186,9
Fibranne (en bourre) . . . . .	FRANCE	1000 t	P	55,2	53,0	62,3	69,7	57,0	63,6	67,3	67,4	83,5
Fibre cellulosiche (flocco) . . . . .	ITALIA	1000 t	P	67,0	84,4	77,6	75,9	81,5	80,1	89,6	102,0	111,1
Rayonvezel . . . . .	NEDERLAND	1000 t	P	12,7	12,4	12,2	12,3	14,0	14,8	15,0	13,9	16,9
Fibranne . . . . .	UEBL BELGIQUE LUXEMBOURG	1000 t	P	21,0	21,8	22,0	16,7	17,6	18,2	20,5	22,8	22,8
	EWG · CEE	1000 t	P	305	332	341	313	321	331	347	373	421

a) Einschl. Fasern auf Kaseingrundlage.  
b) Ohne Acrylfasern.

a) Y compris les fibres protéiniques.  
b) Sans fibres acryliques.

ERZEUGNIS · PRODUIT	LAND PAYS	EINHEIT UNITÉ	P L	1955	1956	1957	1958	1959	1960	1961	1962	1963
Zellwoll- und Reyonabfälle . . .	DEUTSCHLAND (B.R.) SAARLAND	t	P	4 876	4 704	4 917	4 264	6 264	7 953	8 038	7 577	7 355
Déchets de fibranne et rayonne .	FRANCE	t	P	2 696	2 934	3 223	3 232	2 846				
Fibre cellulosiche : cascame . . .	ITALIA	t	P	4 260	4 212	4 292	3 896	4 344	4 689	5 010	5 546	5 647
Déchets de fibranne et rayonne . .	NEDERLAND	t	P	485	515	517	492	437	432	527	595	635
	BELGIQUE											
	LUXEMBOURG											
	EWG · CEE											



ERZEUGNIS · PRODUIT	LAND PAYS	EINHEIT UNITÉ	P L	1955	1956	1957	1958	1959	1960	1961	1962	1963
Kartoffelstärke . . . . .	DEUTSCHLAND (B.R.) SAARLAND	1000 t	P	12	17	33	21	26	27	32	28	29
Fécule de pomme de terre . . . . .	FRANCE	1000 t	P	80	61	76	39	43				
Fecola di patate . . . . .	ITALIA	1000 t	P	(2)	(2)	(2)	(5)	(5)	(5)	9	5	6
Aardappelzetmeel . . . . .	NEDERLAND	1000 t	P	192	180	206	185	227	240	238	253	247
	UEBL BELGIQUE LUXEMBOURG			—	—	—	—	—	—	—	—	—
	EWG · CEE	1000 t	P	(286)	(260)	(317)	(250)	(301)	(334)	343	356	350
Getreidestärke . . . . .	DEUTSCHLAND (B.R.) SAARLAND	1000 t	P	146	160	168	187	182	217	251	262	257
Amidon de céréales . . . . .	FRANCE	1000 t	P	85	103	123	120	119				
Amido di cereali . . . . .	ITALIA	1000 t	P	215	213	212	213	216	243	266	289	287
Graanzetmeel . . . . .	NEDERLAND	1000 t	P									
Amidon de céréales . . . . .	UEBL BELGIQUE LUXEMBOURG	1000 t	P	—	—	—	—	—	—	—	—	—
	EWG · CEE	1000 t	P	446	476	503	520	517	595	661	702	714
Glukose, flüssig und trocken . . . . .	DEUTSCHLAND (B.R.) SAARLAND	1000 t	P	66,8	71,6	84,2	81,5	80,9	85,5	87,1	88,1	94,8
Glucose . . . . .	FRANCE	1000 t	P	60,4	65,6	71,9	73,3	69,5				
Glucosio . . . . .	ITALIA	1000 t	P	.	35,5	40,6	42,8	42,8	43,3	49,7	53,8	59,7
Glukose . . . . .	NEDERLAND	1000 t	P	[45,8]	[49,4]	[53,3]	[53,3]	[52,8]	[52,4]	[51,7]	[51,1]	51,7
Glucose . . . . .	UEBL BELGIQUE LUXEMBOURG	1000 t	P	33,3	31,0	38,8	34,4	36,8	40,8	41,3	43,7	[44]
	EWG · CEE	1000 t	P	.	[253]	[289]	[285]	[283]	[300]	[311]	[319]	[345]



ERZEUGNIS · PRODUIT	LAND PAYS	EINHEIT UNITÉ	P L	1955	1956	1957	1958	1959	1960	1961	1962	1963
Schwefel a) . . . . .	DEUTSCHLAND (B.R.) SAARLAND	1000 t	P	71,9	78,4	77,8	76,8	79,7	84,1	84,2	90,7	86,3
Soufre brut et travaillé (y compris le soufre de récupération) b) . . .	FRANCE	1000 t	P	65,9	68,4	90,6	192,9	498,1				
Zolfo in pani e concentrati al 90 %	ITALIA	1000 t	P	184,5	170,7	180,8	172,1	154,7	137,8	145,5	144,0	1495,7
Zwavel . . . . .	NEDERLAND	1000 t	P	7,0	12,4	14,6	21,2	31,2	30,5	28,4	31,0	35,0
Soufre de récupération . . . . .	UEBL BELGIQUE LUXEMBOURG	1000 t	P	0,4	0,4	0,4	0,4	0,4	0,4	0,5	2	5
	EWG · CEE	1000 t	P	330	330	364	463	764	1 110	1 437	1682	1759
Schwefelsäure (einschl. Oleum), ber. auf H <sub>2</sub> SO <sub>4</sub> . . . . .	DEUTSCHLAND (B.R.) SAARLAND	1000 t	P	2 279	2 530	2 723	2 917	2 938	3 170	3 103	3 100	3 316
Acide sulfurique à 100 % de H <sub>2</sub> SO <sub>4</sub>	FRANCE	1000 t	P	1 472	1 535	1 600	1 824	1 890				
Acido solforico, espresso in H <sub>2</sub> SO <sub>4</sub> 100 % . . . . .	ITALIA	1000 t	P	1 943	2 046	2 064	2 031	2 145	2 299	2 446	2 550	2 712
Zwavelzuur, 100 % H <sub>2</sub> SO <sub>4</sub> . . . . .	NEDERLAND	1000 t	P	679	709	715	761	812	860	827	818	854
Acide sulfurique à 100 % de H <sub>2</sub> SO <sub>4</sub>	UEBL BELGIQUE LUXEMBOURG	1000 t	P	1 143	1 116	1 073	1 087	1 227	1 423	1 350	1 232	1 236
	EWG · CEE	1000 t	P	7 516	7 936	8 175	8 620	9 012	9 798	9 931	9 971	10 513
Schwefelkohlenstoff . . . . .	DEUTSCHLAND (B.R.) SAARLAND	1000 t	P	67,7	68,6	66,1	58,5	66,7	66,0	65,0	72,9	87,6
Sulfure de carbone . . . . .	FRANCE	1000 t	P	32,3	33,1	36,6	37,2	35,1				
Solfuro di carbonio . . . . .	ITALIA	1000 t	P	39,9	43,7	44,4	37,7	46,3	50,7	55,4	61,2	65,7
Sulfure de carbone . . . . .	UEBL BELGIQUE LUXEMBOURG	1000 t	P	(19)	(19)	(19)	(17)	(18)	(20)	(17)	—	—
	EWG · CEE	1000 t	P	(159)	(164)	(166)	(151)	(166)	(172)	(191)	192	218
Natriumsulfat und Glaubersalz, ber. auf Na <sub>2</sub> SO <sub>4</sub> . . . . .	DEUTSCHLAND (B.R.) SAARLAND	1000 t	P	251,0	257,9	262,3	272,2	296,6	316,0	331,9	335,1	314,6
Sulfate de soude, à 100 % Na <sub>2</sub> SO <sub>4</sub>	FRANCE	1000 t	P	62,7	65,3	70,6	79,8	79,8				
Solfato di sodio anidro e cristallizzato, in Na <sub>2</sub> SO <sub>4</sub> . . . . .	ITALIA	1000 t	P	.	32,5	39,4	45,0	55,0	53,7	73,7	74,7	(77,3)
	UEBL BELGIQUE LUXEMBOURG			—	—	—	—	—	—	—	—	—
	EWG · CEE											
Natriumsulfide, ber. auf S . . . . .	DEUTSCHLAND (B.R.) SAARLAND	1000 t	P	10,5	9,8	11,1	9,2	11,6	13,0	11,2	12,6	12,4
Sulfure de sodium, exprimé en S . . .	FRANCE	1000 t	P	2,9	2,6	3,2	2,7	2,6				
Solfuro di sodio, espresso in S . . .	ITALIA	1000 t	P	3,5	4,0	4,5	2,9	3,7	3,7	3,3	6,1	6,1
Sulfure de sodium, exprimé en S c)	UEBL BELGIQUE LUXEMBOURG	1000 t	P	.	.	.	.	.	.	.	.	.
	EWG · CEE											

a) Nur Rekuperationsschwefel.  
b) Die Produktion in Lacq begann 1957.  
c) Geringfügige, sinkende Produktion (ungefähr 200 t, ber. auf S).

a) De récupération seulement.  
b) La production de Lacq commence en 1957.  
c) Production minime, en baisse (200 t environ, exprimée en S).

ERZEUGNIS · PRODUIT	LAND PAYS	EINHEIT UNITÉ	P L	1955	1956	1957	1958	1959	1960	1961	1962	1963
Chlor (Primärproduktion) . . . . .	DEUTSCHLAND (B.R.) SAARLAND	1000 t	P	403,9	461,5	520,2	538,5	592,2	} 657,8	724,6	801,4	919,6
Chlore gazeux <sup>a)</sup> . . . . .	FRANCE	1000 t	P	168,0	181,6	211,2	245,5	275,2				
Cloro <sup>b)</sup> . . . . .	ITALIA	1000 t	P	119,7	127,6	153,3	177,1	218,8	293,6	366,5	389,4	414,3
Chloor . . . . .	NEDERLAND	1000 t	P	[53]	[58]	[53]	[62]	[70]	[84]	[105]	[115]	[125]
Chlore primaire . . . . .	UEBL BELGIQUE LUXEMBOURG	1000 t	P	[38]	[40]	[38]	[28]	[35]	[44]	[43]	[42]	[57]
	EWG · CEE	1000 t	P	[783]	[870]	[976]	[1051]	[1191]	[1411]	[1595]	[1754]	[1978]
Salzsäure, ber. auf 100 % HCl . . .	DEUTSCHLAND (B.R.) SAARLAND	1000 t	P	157,1	166,8	183,1	191,8	211,4	} 246,6	262,4	283,4	326,1
Acide chlorhydrique à 100 % HCl	FRANCE	1000 t	P	75,2	80,7	76,2	85,5	90,2				
Acido cloridrico, al 100 % HCl . .	ITALIA	1000 t	P	27,8	29,9	32,0	35,9	41,2	51,2	69,4	79,3	83,4
	NEDERLAND UEBL BELGIQUE LUXEMBOURG			—	—	—	—	—	—	—	—	—
	EWG · CEE											
Ätznatron und Natronlauge, ber. auf NaOH . . . . .	DEUTSCHLAND (B.R.) SAARLAND	1000 t	P	556,1	593,5	648,4	635,5	699,5	} 776,0	810,9	901,1	1046,5
Soude caustique, à 100 % NaOH . .	FRANCE	1000 t	P	435,3	465,0	467,7	494,8	498,4				
Soda caustica, al 100 % NaOH . . .	ITALIA	1000 t	P	265,4	283,4	296,3	275,0	344,6	451,4	527,5	538,0	566,9
Caustieke soda . . . . .	NEDERLAND	1000 t	P	[60]	[65]	[60]	[70]	[80]	[95]	[120]	[135]	[140]
Soude caustique, à 100 % NaOH . .	UEBL BELGIQUE LUXEMBOURG	1000 t	P	[41,5]	[40,5]	[42,5]	[31]	[44]	[49,5]	[48,5]	[48]	[49]
	EWG · CEE	1000 t	P	[1358]	[1451]	[1515]	[1506]	[1663]	[1969]	[2102]	[2210]	[2444]
Ätzkali und Kalilauge, ber. auf KOH . . . . .	DEUTSCHLAND (B.R.) SAARLAND	1000 t	P	.	.	.	.	(39)	} (51)	(48)	(46)	(50)
Potasse caustique, à 100 % KOH . .	FRANCE	1000 t	P	28,7	27,3	27,4	29,5	31,7				
Potassa caustica, al 100 % KOH . .	ITALIA	1000 t	P	1,3	1,5	1,0	2,2	2,8	9,5	6,8	10,1	11,3
	NEDERLAND UEBL BELGIQUE LUXEMBOURG			—	—	—	—	—	—	—	—	—
	EWG · CEE											
Soda in jeder Form, ber. auf Na <sub>2</sub> CO <sub>3</sub> . . . . .	DEUTSCHLAND (B.R.) SAARLAND	1000 t	P	983,1	996,0	988,9	901,8	999,0	} 1117,2	1063,4	1011,7	1054,5
Carbonate de soude, à 100 % Na <sub>2</sub> CO <sub>3</sub> . . . . .	FRANCE	1000 t	P	724,4	780,9	825,8	736,2	777,0				
Soda carbonata, al 100 % Na <sub>2</sub> CO <sub>3</sub> .	ITALIA	1000 t	P	472	472	477	416	492	565	570	604	611
Soda, 100 % Na <sub>2</sub> CO <sub>3</sub> . . . . .	NEDERLAND	1000 t	P	.	.	.	88	111	110	107	128	134
Carbonate de soude, à 100 % Na <sub>2</sub> CO <sub>3</sub> . . . . .	UEBL BELGIQUE LUXEMBOURG	1000 t	P	[174]	[183]	[175]	[174]	[197]	[183]	[193]	[219]	[215]
	EWG · CEE	1000 t	P	.	.	.	[2316]	[2576]	[2824]	[2783]	[2887]	[2941]

a) Bestimmt für die Erzeugung von Flüssigchlor und Chlorderivaten (außer Salzsäure).

b) Einschl. Chlor aus Hypochloriten und Chloraten, einschl. flüssiges Chlor.

a) Destiné à la production du chlore liquéfié et des dérivés chlorés (sauf l'acide chlorhydrique).

b) Y compris le chlore des hypochlorites et chlorates, et le chlore liquéfié.

ERZEUGNIS · PRODUIT	LAND PAYS	EINHEIT UNITÉ	P L	1955	1956	1957	1958	1959	1960	1961	1962	1963
Phosphor, gelb und rot <sup>a)</sup>	DEUTSCHLAND (B.R.) SAARLAND											
Phosphore blanc et rouge	FRANCE	t	P	6 116	7 191	7 903	10 896	12 680	12 994	11 570	13 905	14 740
Fosforo bianco e rosso	ITALIA	t	P	585	628	631	676	992	983	917	822	886
	NEDERLAND											
	UEBL BELGIQUE			—	—	—	—	—	—	—	—	—
	UEBL LUXEMBOURG											
	EWG · CEE											
Phosphorsäuren, ber. auf P <sub>2</sub> O <sub>5</sub> <sup>b)</sup>	DEUTSCHLAND (B.R.) SAARLAND	1000 t	P	30,3	40,6	56,0	65,4	80,2	} 92,1	105,0	115,6	129,1
				—	—	—	—	—				
Acide phosphorique coloré et incolore, en P <sub>2</sub> O <sub>5</sub>	FRANCE	1000 t	P	31,6	40,5	43,8	57,0	68,6	69,7	70,3	81,6	89,2
Acido fosforico greggio e tecnicamente puro, espresso in P <sub>2</sub> O <sub>5</sub>	ITALIA	1000 t	P	26,2	28,5	31,8	28,4	41,1	57,7	113,8	144,8	143,9
	NEDERLAND											
	UEBL BELGIQUE											
	UEBL LUXEMBOURG											
	EWG · CEE											
Syntheseammoniak (Primärstickstoff), ber. auf N	DEUTSCHLAND (B.R.) SAARLAND	1000 t	P	806,4	868,9	1053,5	1121,3	1093,3	} 1242,2	1277,2	1332,2	1409,0
				—	—	—	—	—				
Ammoniac de synthèse, en N	FRANCE	1000 t	P	432,6	462,2	521,4	593,0	663,6	723,8	862,8	924,5	936,3
Ammoniac sintetica anidra, espressa in N	ITALIA	1000 t	P	348,6	400,9	401,0	501,4	611,7	723,6	759,0	815,0	847,5
Synthetische ammoniak, N	NEDERLAND	1000 t	P	[296]	[320]	336	348	400	410	410	435	450
Ammoniac de synthèse en N	UEBL BELGIQUE	1000 t	P	209,2	235,6	233,7	274,9	303,6	319,3	275,7	281,2	314,7
	UEBL LUXEMBOURG			—	—	—	—	—	—	—	—	—
	EWG · CEE	1000 t	P	[2093]	[2288]	2546	2839	3072	3419	3585	3788	3958
Salpetersäure, ber. auf N	DEUTSCHLAND (B.R.) SAARLAND	1000 t	P	—	—	—	—	—	} 331,0	363,0	473,6	506,8
				—	—	—	—	—				
Acide nitrique, en N	FRANCE	1000 t	P	192,7	209,1	233,9	257,7	288,0	331,0	363,0	386,0	389,0
Acido nitrico, espresso in N	ITALIA	1000 t	P	101,2	100,6	97,3	125,6	157,5	184,3	181,3	193,2	194,0
	NEDERLAND											
	UEBL BELGIQUE											
	UEBL LUXEMBOURG			—	—	—	—	—	—	—	—	—
	EWG · CEE											
Calciumcarbid (Primärproduktion)	DEUTSCHLAND (B.R.) SAARLAND	1000 t	P	822,5	880,6	959,9	997,2	1035,4	} 1101,1	1088,8	994,4	1067,2
				—	—	—	—	—				
Carbure de calcium	FRANCE	1000 t	P	248,8	264,8	283,3	346,2	346,9	447,5	431,7	426,1	515,0
Carburo di calcio	ITALIA	1000 t	P	278,4	260,6	248,2	320,1	300,2	291,9	287,1	320,7	324,0
Calciumcarbid	NEDERLAND	1000 t	P	[33]	38	44	40	43,5	53,5	48,7	49	49
Carbure de calcium	UEBL BELGIQUE	1000 t	P	[74]	[80]	[87]	[84]	[82]	[85]	[93]	[99]	[124]
	UEBL LUXEMBOURG			—	—	—	—	—	—	—	—	—
	EWG · CEE	1000 t	P	[1457]	[1524]	[1622]	[1788]	[1808]	[1980]	[1949]	[1889]	[2079]

a) Angaben über die Produktion werden nicht veröffentlicht; sie übersteigt jedoch die Produktion der beiden anderen Länder zusammengenommen.  
b) Einschließlich Phosphorsäureanhydride.

a) Les chiffres de production ne sont pas publiés; ils dépassent néanmoins le total de ceux des deux autres pays.  
b) Y compris anhydride phosphorique.

ERZEUGNIS · PRODUIT	LAND PAYS	EINHEIT UNITÉ	P L	1955	1956	1957	1958	1959	1960	1961	1962	1963
Cyanure de sodium . . . . . Cianuro sodico . . . . .	DEUTSCHLAND (B.R.) SAARLAND	t	P	3 000	3 450	3 430	4 360	5 800	6 725	5 496	4 896	6 036
	FRANCE	t	P	771	706	975	878	2 188	1 685	5 656	3 996	5 528
	ITALIA											
	NEDERLAND											
	UEBL BELGIQUE LUXEMBOURG											
EWG · CEE												
Tonerdehydrat, ber. auf Al <sub>2</sub> O <sub>3</sub> . . . Alumine hydratée, en Al <sub>2</sub> O <sub>3</sub> . . . . Allumina idrata, espressa in Al <sub>2</sub> O <sub>3</sub> . . .	DEUTSCHLAND (B.R.) SAARLAND	1000 t	P	352,2	376,0	482,4	430,1	481,7	510,1	513,5	517,3	546,8
	FRANCE	1000 t	P	380,8	419,8	481,6	554,6	608,2		617,4	634,1	651,5
	ITALIA	1000 t	P	153,8	161,8	191,5	193,7	205,2	222,4	231,0	222,6	238,7
	NEDERLAND			—	—	—	—	—	—	—	—	—
	UEBL BELGIQUE LUXEMBOURG			—	—	—	—	—	—	—	—	—
EWG · CEE	1000 t	P	887	958	1156	1178	1295	1350	1378	1391	1513	
Calc. Tonerde, ber. auf Al <sub>2</sub> O <sub>3</sub> . . . . Alumine calcinée, en Al <sub>2</sub> O <sub>3</sub> . . . . Allumina anidra, espressa in Al <sub>2</sub> O <sub>3</sub> . . .	DEUTSCHLAND (B.R.) SAARLAND	1000 t	P	.	.	421,7	376,0	413,0	436,7	432,8	439,6	464,2
	FRANCE	1000 t	P	350,4	394,1	450,1	523,7	566,6		595,1	584,5	602,1
	ITALIA	1000 t	P	.	.	175,9	178,3	187,1	203,5	201,0	191,3	209,6
	NEDERLAND			—	—	—	—	—	—	—	—	—
	UEBL BELGIQUE LUXEMBOURG			—	—	—	—	—	—	—	—	—
EWG · CEE												
Sulfate d'aluminium ordinaire et pur, en Al <sub>2</sub> O <sub>3</sub> . . . . . Solfato di alluminio, espresso in Al <sub>2</sub> O <sub>3</sub> . . . . .	DEUTSCHLAND (B.R.) SAARLAND											
	FRANCE	1000 t	P	9,0	9,7	10,1	10,5	12,1	13,4	14,3	14,4	15,8
	ITALIA	1000 t	P	6,3	6,1	6,7	7,0	7,5	10,4	11,6	12,3	12,4
	NEDERLAND			—	—	—	—	—	—	—	—	—
	UEBL BELGIQUE LUXEMBOURG			—	—	—	—	—	—	—	—	—
EWG · CEE												
Sulfate de cuivre . . . . . Solfato di rame . . . . . Sulfate de cuivre . . . . .	DEUTSCHLAND (B.R.) SAARLAND											
	FRANCE	1000 t	P	52,9	55,8	56,6	43,2	36,8	39,7	31,5	24,5	15,8
	ITALIA	1000 t	P	99,6	82,7	79,3	76,2	75,3	95,0	76,8	57,5	41,7
	NEDERLAND			—	—	—	—	—	—	—	—	—
	UEBL BELGIQUE LUXEMBOURG	1000 t	P	.	.	.	.	.	[21]	[17]	[15]	[13]
EWG · CEE												

ERZEUGNIS · PRODUIT	LAND PAYS	EINHEIT UNITÉ	P L	1955	1956	1957	1958	1959	1960	1961	1962	1963	
Bichromate de sodium, en Cr <sub>2</sub> O <sub>3</sub> . Bicromato di sodio, en Cr <sub>2</sub> O <sub>3</sub> . . .	DEUTSCHLAND (B.R.) SAARLAND	t	P	3 377	3 520	3 380	3 660	3 570	5 160	5 490	5 530	6 300	
	FRANCE	t	P	2 118	2 490	2 727	2 900	3 316	4 726	5 015	5 069	5 973	
	ITALIA												
	NEDERLAND BELGIQUE LUXEMBOURG												
	EWG · CEE												
Siliciumverbindungen, einschl. Wasserglas <sup>a)</sup> . . . . .	DEUTSCHLAND (B.R.) SAARLAND	1000 t	P	251,5	292,3	206,7	198,0	215,1	238,5	238,6	261,1	.	
	FRANCE	1000 t	P	—	—	—	—	—					
	Silicates alcalins . . . . .	ITALIA	1000 t	P	143,9	172,2	198,4	213,4	214,7	232,4	260,7	275,3	285,3
	Silicati alcalini <sup>b)</sup> . . . . .	NEDERLAND BELGIQUE LUXEMBOURG	1000 t	P	14,4	17,7	20,0	27,0	31,8	38,2	34,8	42,5	50,2
	EWG · CEE												
Wasserstoffperoxyd, ber. auf 30 % H <sub>2</sub> O <sub>2</sub> . . . . .	DEUTSCHLAND (B.R.) SAARLAND	1000 t	P	.	17,2	18,1	20,3	24,3	27,1	27,3	25,3	45,5	
	FRANCE	1000 t	P	14,0	16,1	18,6	19,4	23,7					28,6
	Eau oxygénée à 30 % . . . . .	ITALIA	1000 t	P	5,1	5,5	6,2	6,9	7,3	10,1	11,8	15,0	19,8
	Acqua ossigenata, a 30 % H <sub>2</sub> O <sub>2</sub> . . .	NEDERLAND BELGIQUE LUXEMBOURG	1000 t	P	.	.	.	.	.	[3]	[3]	[4]	[4,5]
	Eau oxygénée . . . . .	EWG · CEE											

a) Ohne Siliciumcarbid und Silicone.  
b) Nur feste Silicate.

a) Y compris les silicates alcalins, non compris carbure de silicium et silicones.  
b) Seulement solides.

ERZEUGNIS · PRODUIT	LAND PAYS	EINHEIT UNITÉ	P L	1955	1956	1957	1958	1959	1960	1961	1962	1963
Methanol, roh . . . . .	DEUTSCHLAND (B.R.) SAARLAND	1000 t	P	162,4	192,8	236,4	250,3	296,6	333,0	328,7	381,2	425,4
Méthanol de synthèse . . . . .	FRANCE	1000 t	P	23,7	26,6	33,0	34,0	46,1				
Alcool metilico a) . . . . .	ITALIA	1000 t	P	27,9	32,5	38,6	41,9	48,5	63,3	65,4	65,2	83,9
	NEDERLAND	1000 t	P	—	—	—	—	—	—	—	—	—
	UEBL BELGIQUE			—	—	—	—	—	—	—	—	—
	LUXEMBOURG			—	—	—	—	—	—	—	—	—
	EWG · CEE	1000 t	P	214	252	308	326	391	466	483	543	612
Butanole . . . . .	DEUTSCHLAND (B.R.) SAARLAND	1000 t	P	39,9	48,4	50,4	58,8	64,7	75,1	72,8	85,9	103,0
Alcools butyliques . . . . .	FRANCE	1000 t	P	3,1	3,8	7,3	12,5	11,8				
Alcool butilico . . . . .	ITALIA	1000 t	P	2,2	3,7	0,4	3,4	14,3	10,9	14,2	17,9	17,0
	NEDERLAND			—	—	—	—	—	—	—	—	—
	UEBL BELGIQUE			—	—	—	—	—	—	—	—	—
	LUXEMBOURG			—	—	—	—	—	—	—	—	—
	EWG · CEE											
Äthylenglykol . . . . .	DEUTSCHLAND (B.R.) SAARLAND	1000 t	P	.	.	.	.	.	[35]	[40]	[52]	[59]
Ethylène-glycols . . . . .	FRANCE	1000 t	P	5,8	6,4	6,1	12,9	10,4	19,4	29,8	34,4	33,4
Glicoli etilenici . . . . .	ITALIA	1000 t	P	0,3	0,2	0,5	0,3	0,3	2,4	4,8	11,4	12,3
	NEDERLAND			—	—	—	—	—	—	—	—	—
	UEBL BELGIQUE			—	—	—	—	—	—	—	—	—
	LUXEMBOURG			—	—	—	—	—	—	—	—	—
	EWG · CEE											
Glycerine . . . . .	DEUTSCHLAND (B.R.) SAARLAND	1000 t	P	11,2	13,3	15,0	14,1	13,2	15,6	16,6	17,6	17,6
Glycérine naturelle et synthétique.	FRANCE	1000 t	P	.	9,0	11,0	9,3	11,1				
Glicerina raffinata e pura . . . . .	ITALIA	1000 t	P	4,4	5,1	5,3	5,5	5,1	5,5	5,2	7,1	8,0
Gedistilleerde glycerine . . . . .	NEDERLAND	1000 t	P	.	4,7	4,3	[7]	[15]	[17]	[20]	[25]	[26]
Glycérine distillée . . . . .	UEBL BELGIQUE	1000 t	P	2,1	2,6	2,2	1,9	2,1	2,3	2,0	2,4	2,4
	LUXEMBOURG			—	—	—	—	—	—	—	—	—
	EWG · CEE	1000 t	P	.	35	38	[38]	[46]	[52]	[59]	[66]	[69]
Formaldehyd, ber. auf 100 % . . . . .	DEUTSCHLAND (B.R.) SAARLAND	1000 t	P	70,9	79,4	96,0	103,4	125,6	152,7	160,3	169,5	184,7
Formol . . . . .	FRANCE	1000 t	P	12,4	13,1	15,7	18,3	20,1				
Formaldeide, al 100 % di HCHO . . . . .	ITALIA	1000 t	P	15,0	16,9	20,6	20,8	25,7	28,5	47,5	47,2	48,0
	NEDERLAND			—	—	—	—	—	—	—	—	—
Formol à 100 % . . . . .	UEBL BELGIQUE	1000 t	P	.	.	.	.	.	.	.	[8]	[8,8]
	LUXEMBOURG			—	—	—	—	—	—	—	—	—
	EWG · CEE											

a) Bis 1962, periode von 12 Monaten, die am 1. Juli des angegebenen Jahres beginnt.

a) Jusqu'en 1962, période de 12 mois, commençant le 1<sup>er</sup> juillet de l'année indiquée.



311/313

ERZEUGNIS · PRODUIT	LAND PAYS	EINHEIT UNITÉ	P L	1955	1956	1957	1958	1959	1960	1961	1962	1963
Azeton . . . . .	DEUTSCHLAND (B.R.) SAARLAND	1000 t	P	(17)	(21)	(19)	(22)	(30)	(46)	(40)	(42)	(46)
Acétone . . . . .	FRANCE	1000 t	P	25,0	23,9	28,5	31,4	38,1	48,8	53,4	57,2	62,9
Acetone . . . . .	ITALIA	1000 t	P	2,9	4,4	4,2	3,8	4,9	12,8	16,7	27,6	40,3
Acétone . . . . .	NEDERLAND											
	UEBL BELGIQUE	1000 t	P	.	.	.	.	.	.	[1,5]	[2]	—
	UEBL LUXEMBOURG			—	—	—	—	—	—	—	—	—
	EWG · CEE											
Amensäure, 100 % . . . . .	DEUTSCHLAND (B.R.) SAARLAND	1000 t	P	16,6	14,7	16,4	18,1	22,6	17,4	17,4	21,8	30,4
Acide formique . . . . .	FRANCE	1000 t	P	3,0	2,9	3,0	3,0	3,1				
Acido formico al 100 % . . . . .	ITALIA	1000 t	P	1,3	1,6	2,1	2,2	3,2	3,7	3,7	4,1	4,1
	NEDERLAND											
	UEBL BELGIQUE			—	—	—	—	—	—	—	—	—
	UEBL LUXEMBOURG			—	—	—	—	—	—	—	—	—
	EWG · CEE											
Essigsäure (Primärproduktion) . . . . .	DEUTSCHLAND (B.R.) SAARLAND	1000 t	P	77,2	81,2	90,6	94,1	100,5	109,4	109,8	120,4	129,3
Acide acétique a) . . . . .	FRANCE	1000 t	P	9,4	9,8	33,6	36,1	30,7				
Acido acetico . . . . .	ITALIA	1000 t	P	17,0	13,2	27,9	32,1	35,2	38,6	49,5	55,4	57,0
	NEDERLAND											
	UEBL BELGIQUE			—	—	—	—	—	—	—	—	—
	UEBL LUXEMBOURG			—	—	—	—	—	—	—	—	—
	EWG · CEE											
Acide tartrique . . . . .	DEUTSCHLAND (B.R.) SAARLAND			—	—	—	—	—	—	—	—	—
Acido tartarico . . . . .	FRANCE	1000 t	P	2,1	2,2	2,8	3,0	3,5	3,9	3,2	3,2	3,7
	ITALIA	1000 t	P	6,6	5,9	5,5	6,7	9,1	7,1	7,5	8,2	7,8
	NEDERLAND			—	—	—	—	—	—	—	—	—
	UEBL BELGIQUE			—	—	—	—	—	—	—	—	—
	UEBL LUXEMBOURG			—	—	—	—	—	—	—	—	—
	EWG · CEE	1000 t	P	8,7	8,1	8,3	9,7	12,6	11,0	10,7	11,4	11,5
Äthyläther, ber. auf 100 % b) . . . . .	DEUTSCHLAND (B.R.) SAARLAND	t	P	1 738	1 883	1 991	2 139	2 689	3 066	2 964	2 530	2 868
Ether sulfurique . . . . .	FRANCE	t	P	2 425	2 735	2 775	2 635	2 580				
Etere solforico tecnico . . . . .	ITALIA	t	P	669	346	306	217	3 166	3 150	1 993	2 625	1 138
	NEDERLAND											
	UEBL BELGIQUE											
	UEBL LUXEMBOURG											
	EWG · CEE											

a) Ab 1957 einschl. synthetische Säure.  
b) Ohne Narkoseäther DAB VI.

a) A partir de 1957, y compris l'acide de synthèse.  
b) Sans l'éther pour narcose DAB VI.

ERZEUGNIS · PRODUIT	LAND PAYS	EINHEIT UNITÉ	P L	1955	1956	1957	1958	1959	1960	1961	1962	1963
Äthyl-, Methyl- und Butylacetat	DEUTSCHLAND (B.R.) SAARLAND	1000 t	P	58,2	65,3	64,9	68,7	70,7	77,8	78,7	69,0	71,2
Acétates d'éthyle, de méthyle et de butyle	FRANCE	1000 t	P	5,7	7,5	9,3	9,5	8,5				
Acetati di etile, metile e butile	ITALIA	1000 t	P	5,2	8,3	9,5	9,9	15,7	20,2	22,1	23,3	25,6
	NEDERLAND											
	UEBL BELGIQUE LUXEMBOURG			—	—	—	—	—	—	—	—	—
	EWG · CEE											
Weichmacher a)	DEUTSCHLAND (B.R.) SAARLAND	1000 t	P	39,1	47,5	62,8	67,3	80,9	95,5	100,4	109,5	134,7
Phtalate de butyle, d'octyle et triaryphosphates	FRANCE	1000 t	P	9,0	10,2	13,1	14,4	16,6				
Ftalato di butile, di ottile e trifenilfosfato	ITALIA	1000 t	P	4,4	6,2	8,8	13,8	15,9	21,0	35,3	57,8	48,2
Plastifiants b)	NEDERLAND											
	UEBL BELGIQUE LUXEMBOURG	1000 t	P	(0,6)	(1,0)	(1,3)	(1,5)	(2,0)	(4,5)	(3,5)	(4,5)	(5,0)
	EWG · CEE											
Trichloréthylène	DEUTSCHLAND (B.R.) SAARLAND											
Tricloroetilene (trielina)	FRANCE	1000 t	P	45,8	45,0	51,5	57,0	60,7	74,3	67,6	77,6	82,2
	ITALIA	1000 t	P	24,4	26,9	34,4	36,3	33,1	38,0	43,3	52,7	52,3
	NEDERLAND											
	UEBL BELGIQUE LUXEMBOURG			—	—	—	—	—	—	—	—	—
	EWG · CEE											
Tétrachlorure de carbone	DEUTSCHLAND (B.R.) SAARLAND	t	P	1 036	2 460	2 405	5 000	5 925	8 670	10 491	13 400	18 150
Tetracloruro di carbonio	FRANCE	t	P	1 854	2 148	2 699	2 844	5 217	8 478	11 409	15 856	19 612
	ITALIA											
	NEDERLAND											
	UEBL BELGIQUE LUXEMBOURG			—	—	—	—	—	—	—	—	—
	EWG · CEE											
Phthalsäureanhydrid	DEUTSCHLAND (B.R.) SAARLAND	1000 t	P	28,5	29,7	39,2	46,2	53,9	61,6	65,2	69,6	77,3
Anhydride phtalique	FRANCE	1000 t	P	12,7	13,6	16,5	18,6	25,9				
Anidride italica	ITALIA	1000 t	P	11,6	12,6	14,8	23,6	29,4	35,2	46,5	44,6	55,3
Ftaalzuuranhydride	NEDERLAND	1000 t	P	.	.	.	.	[2,5]	[2,5]	[4,5]	[11]	[12,5]
Anhydride phtalique	UEBL BELGIQUE LUXEMBOURG	1000 t	P	.	.	[4]	[3,9]	[7,3]	[7,5]	[9]	[13]	[10]
	EWG · CEE	1000 t	P	.	.	.	.	[119]	[136]	[155]	[168]	[191]

a) Die Angaben sind mit jenen der anderen Länder nicht vergleichbar, da die deutschen Zahlen die aus Phthalsäure, Phosphor- und Fettsäuren gewonnenen Weichmacher enthalten.

b) Überwiegend auf Phthalatbasis.

a) Chiffres non comparables avec ceux des autres pays, la rubrique allemande comprenant tous les plastifiants dérivés des acides phtaliques, phosphoriques et acides gras.

b) Pour la plupart phthalates.

## 311/313

ERZEUGNIS · PRODUIT	LAND PAYS	EINHEIT UNITÉ	P L	1955	1956	1957	1958	1959	1960	1961	1962	1963
Steinkohlenrohteer . . . . . Goudron brut . . . . . Catrame grezzo . . . . . Ruwe koolteer . . . . . Goudron brut . . . . .	DEUTSCHLAND (B.R.)	1000 t	P	1 814	1 904	1 957	1 903	1 746	} 2 075	2 049	2 004	1 956
	SAARLAND	1000 t	P	211	223	233	225	(225)				
	FRANCE	1000 t	P	637	694	709	725	716	710	655	654	649
	ITALIA	1000 t	P	169	177	184	174	166	183	201	219	221
	NEDERLAND	1000 t	P	169	169	170	153	153	158	161	144	140
	UEBL BELGIQUE LUXEMBOURG	1000 t	P	218	248	252	247	258	268	269	277	274
EWG · CEE	1000 t	P	3 218	3 415	3 505	3 427	(3 264)	3 394	3 335	3 298	3 240	
Phenol (synthetisch und aus Destillation) . . . . . Phénol synthétique et extrait du goudron . . . . . Fenolo da catrame e sintetico . . . . . Phénol synthétique . . . . . Phénol synthétique . . . . .	DEUTSCHLAND (B.R.)	1000 t	P	34,6	41,4	50,2	59,6	75,6	} 105,0	104,0	110,6	127,2
	SAARLAND			.	.	.	.	.				
	FRANCE	1000 t	P	27,8	29,5	33,2	35,7	43,6	57,6	71,8	75,8	86,7
	ITALIA	1000 t	P	9,3	9,6	10,3	12,2	14,4	18,4	33,6	53,8	71,6
	NEDERLAND											
	UEBL BELGIQUE LUXEMBOURG	1000 t 1000 t	P P	. .	. .	. .	. .	(5) .	(6) (7)	(8) (7)	(1) (6)	— —
EWG · CEE												
Kresol, Xylenol . . . . . Crésols, xylénols . . . . .	DEUTSCHLAND (B.R.)	1000 t	P	20,4	18,9	21,2	20,7	25,7	} 24,7	24,2	25,6	24,4
	SAARLAND			.	.	.	.	.				
	FRANCE	1000 t	P	4,7	5,7	6,0	5,7	6,4	7,5	7,5	8,0	6,9
	ITALIA											
	NEDERLAND											
	UEBL BELGIQUE LUXEMBOURG											
EWG · CEE												
Naphtalin (Warmpreßgut) . . . . . Naphtaline brute . . . . . Naftalina greggia . . . . . Ruwe naftaline . . . . . Naphtaline brute . . . . .	DEUTSCHLAND (B.R.)	1000 t	P	67,0	75,7	87,7	82,9	99,5	} 108,5	120,4	135,3	142,4
	SAARLAND			.	.	.	.	.				
	FRANCE	1000 t	P	31,4	32,1	26,6	34,5	45,9	48,7	51,7	58,9	43,8
	ITALIA	1000 t	P	6,3	7,2	7,1	6,9	6,2	9,0	9,0	9,2	10,3
	NEDERLAND	1000 t	P	.	.	.	.	(8,5)	(10)	(12)	.	.
	UEBL BELGIQUE LUXEMBOURG	1000 t	P	14,2	15,7	15,8	16,8	16,5	20,8	22,1	23,1	21,5
EWG · CEE	1000 t	P	.	.	.	.	.	(197)	(215)	.	.	
Rohbenzol . . . . . Benzol brut de débenzolage . . . . . Benzolo greggio . . . . . Ruwe benzol . . . . . Benzol brut . . . . .	DEUTSCHLAND (B.R.)	1000 t	P	509	547	564	548	495	} 602	591	572	551
	SAARLAND	1000 t	P	62	68	70	68	(50)				
	FRANCE	1000 t	P	115	129	132	138	146	154	154	160	159
	ITALIA	1000 t	P	34	36	41	37	33	38	39	38	47
	NEDERLAND	1000 t	P	48	51	51	47	46	50	54	52	45
	UEBL BELGIQUE LUXEMBOURG	1000 t	P	66	72	(79)	(78)	(80)	(83)	(79)	(74)	(77)
EWG · CEE	1000 t	P	834	903	(937)	(916)	(850)	(927)	(917)	(896)	(879)	

ERZEUGNIS · PRODUIT	LAND PAYS	EINHEIT UNITÉ	P L	1955	1956	1957	1958	1959	1960	1961	1962	1963
Motorenbenzol und gereinigtes Benzol . . . . .	DEUTSCHLAND (B.R.) SAARLAND	1000 t	P	356,7 27,8	332,8 32,7	356,6 34,5	341,4 22,7	289,2 [24]	177,8	131,2	194,0	146,1
Benzols . . . . .	FRANCE	1000 t	P	46,2	45,4	36,2	28,0	25,7	24,3	15,1	8,3	6,0
Benzolo commerciale . . . . .	ITALIA	1000 t	P	8,2	10,0	10,0	8,0	7,1	7,7	7,0	7,0	7,6
Benzol moteur et industriel . . . . .	NEDERLAND BELGIQUE LUXEMBOURG	1000 t	P	44,8 — —	50,1 — —	59,5 — —	63,4 — —	67,2 — —	47,1 — —	7,1 — —	1,0 — —	1,4 — —
	EWG · CEE											
Reinbenzol a) . . . . .	DEUTSCHLAND (B.R.) SAARLAND	1000 t	P	64,2 18,9	107,5 17,8	129,8 18,0	159,3 28,0	184,7 [23]	327,7	315,9	260,8	251,1
Benzène . . . . .	FRANCE	1000 t	P	31,7	38,5	60,6	74,6	97,5	113,6	115,0	116,2	158,9
Benzolo puro . . . . .	ITALIA	1000 t	P	10,5	12,3	12,2	12,7	16,8	20,4	23,9	24,6	22,5
Gezuiverde benzol . . . . .	NEDERLAND	1000 t	P	.	.	.	.	[35]	[40]	[42]	[48]	.
Benzène a) . . . . .	BELGIQUE LUXEMBOURG	1000 t	P	10,3 —	12,0 —	11,5 —	1,9 —	2,2 —	19,0 —	37,8 —	41,5 —	41,3 —
	EWG · CEE	1000 t	P	.	.	.	.	[359]	[521]	[535]	[491]	.
Gereinigtes und Reintoluol a) . . . . .	DEUTSCHLAND (B.R.) SAARLAND	1000 t	P	23,6 6,4	29,8 6,4	31,3 5,8	27,6 6,4	15,8 [4]	18,1	16,3	13,2	13,0
Toluol - toluène . . . . .	FRANCE	1000 t	P	13,0	15,6	18,6	28,8	43,5	46,8	52,1	48,4	51,9
Toluolo commerciale e puro . . . . .	ITALIA	1000 t	P	4,4	4,8	3,9	4,6	4,8	4,7	5,0	14,6	22,7
Toluol b) . . . . .	NEDERLAND	1000 t	P	.	.	.	[6]	[6]	[7]	[8]	[14]	.
Toluol - toluène a) . . . . .	BELGIQUE LUXEMBOURG	1000 t	P	3,1 —	3,5 —	3,1 —	2,0 —	1,4 —	4,6 —	7,7 —	8,8 —	8,9 —
	EWG · CEE	1000 t	P	.	.	.	[75]	[76]	[75]	[84]	[99]	.
Gereinigtes und Reinxylol a) . . . . .	DEUTSCHLAND (B.R.) SAARLAND	1000 t	P	9,5 1,7	15,4 1,8	14,2 1,6	12,2 1,7	7,7 [1,4]	8,9	7,8	5,7	8,3
Xylol - xylène . . . . .	FRANCE	1000 t	P	4,1	4,5	5,9	17,3	27,0	34,3	36,9	60,3	79,6
Xilolo commerciale e puro . . . . .	ITALIA	1000 t	P	1,4	1,7	2,0	2,1	2,2	1,7	1,8	5,5	7,5
Xylol b) . . . . .	NEDERLAND	1000 t	P	.	.	.	[2]	[2,5]	[3]	[3,6]	[4]	.
Xylol - xylène a) . . . . .	BELGIQUE LUXEMBOURG	1000 t	P	0,7 —	0,7 —	0,8 —	0,4 —	0,4 —	1,6 —	2,3 —	2,4 —	3,0 —
	EWG · CEE	1000 t	P	.	.	.	[36]	[41]	[46]	[52]	[78]	.

a) Nur Erzeugnisse der Kohlenchemie.  
b) Nur reine Erzeugnisse.

a) Seulement d'origine carbochimique.  
b) Seulement produit pur.

ERZEUGNIS · PRODUIT	LAND PAYS	EINHEIT UNITÉ	P L	1955/ 1956	1956/ 1957	1957/ 1958	1958/ 1959	1959/ 1960	1960/ 1961	1961/ 1962	1962/ 1963 a)
Stickstoffhaltige Düngemittel . . . . .	DEUTSCHLAND (B.R.) SAARLAND	1000 t N	P	752,2 6,9	895,4 7,2	1047,4 7,3	1050,7 7,3	1050,9	1180,3	1112,2	1198,5
Engrais azotés . . . . .	FRANCE	1000 t N	P	413,3	442,1	508,8	549,0				
Fertilizzanti azotati . . . . .	ITALIA	1000 t N	P	343,9	366,2	408,7	530,9	593,0	653,5	688,8	720,6
Stikstofmeststoffen . . . . .	NEDERLAND	1000 t N	P	301,2	329,5	380,3	393,7	406,1	417,4	435,4	443,6
Engrais azotés . . . . .	UEBL BELGIQUE LUXEMBOURG	1000 t N	P	226,2 —	232,0 —	259,7 —	295,1 —	305,4 —	278,4 —	264,1 —	234,1 —
	EWG · CEE	1000 t N	P	2043,7	2272,4	2612,2	2826,7	2949,2	3222,0	3298,5	3386,4
darunter-dont:											
Ammonsulfat <sup>b)</sup> . . . . .	DEUTSCHLAND (B.R.) SAARLAND	1000 t N	P	165,0 6,9	184,3 7,2	223,2 7,3	233,6 7,3	214,5	206,5	263,8	243,6
Sulfate d'ammoniaque . . . . .	FRANCE	1000 t N	P	75,7	67,2	63,1	68,9				
Solfato ammonico . . . . .	ITALIA	1000 t N	P	156,8	157,2	162,3	222,0	252,6	261,5	272,6	257,8
Zwavelzure ammoniak . . . . .	NEDERLAND	1000 t N	P	82,0	85,0	75,9	76,2	70,7	76,4	81,1	71,0
Sulfate d'ammoniaque . . . . .	UEBL BELGIQUE LUXEMBOURG	1000 t N	P	125,0 —	122,7 —	128,8 —	162,3 —	159,5 —	125,8 —	89,9 —	68,9 —
	EWG · CEE	1000 t N	P	611,4	623,6	660,6	770,3	769,9	746,4	789,1	716,9
Ammonsalpetersorten . . . . .	DEUTSCHLAND (B.R.) SAARLAND	1000 t N	P	397,6	414,3	500,3	448,3	482,5	539,7	478,1	568,0
Nitrate d'ammoniaque . . . . .	FRANCE	1000 t N	P	217,4	238,6	281,7	307,5	344,5	413,7	471,7	455,2
Nitrato ammonico . . . . .	ITALIA	1000 t N	P	57,9	75,5	100,5	137,9	144,3	165,9	174,6	169,7
Ammonsalpeten . . . . .	NEDERLAND	1000 t N	P	171,8	183,0	224,4	237,1	233,5	222,9	217,4	204,0
Nitrate d'ammoniaque . . . . .	UEBL BELGIQUE LUXEMBOURG	1000 t N	P	86,4 —	90,6 —	108,6 —	111,5 —	111,1 —	106,2 —	116,2 —	92,7 —
	EWG · CEE	1000 t N	P	931,1	1002,0	1215,5	1242,3	1315,9	1448,4	1458,0	1489,6
Natronsalpeten . . . . .	DEUTSCHLAND (B.R.) SAARLAND	1000 t N	P	0,6	1,5	2,3	2,9	c)	c)	c)	c)
Nitrate de soude . . . . .	FRANCE	1000 t N	P	4,9	4,3	2,7	2,5	2,0	0,9	1,2	1,2
Nitrato di sodio <sup>d)</sup> . . . . .	ITALIA	1000 t N	P	1,0	0,9	1,0	1,0	—	—	0,4	—
	NEDERLAND			—	—	—	—	—	—	—	—
	UEBL BELGIQUE LUXEMBOURG			—	—	—	—	—	—	—	—
	EWG · CEE	1000 t N	P	6,5	6,7	6,0	6,4	.	.	.	.
Kalksalpeten . . . . .	DEUTSCHLAND (B.R.) SAARLAND	1000 t N	P	33,8	41,2	47,0	50,1	e) 46,1	e) 51,0	e) 46,6	e) 47,5
Nitrate de chaux . . . . .	FRANCE	1000 t N	P	36,3	40,4	39,3	39,4	38,2	38,3	39,8	32,1
Nitrato di calcio . . . . .	ITALIA	1000 t N	P	53,6	45,7	47,6	49,0	50,4	54,3	54,1	49,8
Kalksalpeten . . . . .	NEDERLAND	1000 t N	P	23,8	23,5	25,8	22,7	27,1	28,6	20,8	24,0
	UEBL BELGIQUE LUXEMBOURG			—	—	—	—	—	—	—	—
	EWG · CEE	1000 t N	P	146,5	150,8	159,7	161,2	161,8	172,2	161,3	153,4

a) Größtenteils vorläufige Zahlen.

b) Ab 1961/62 einschl. Harnstoff, Ammoniak (flüssig und Stickstoffmagnesia).

c) In Kalksalpeten enthalten.

d) Für technische Zwecke.

e) Einschl. Natriumnitrat.

a) Pour la plupart, données provisoires.

b) A partir de 1961/62, y compris urée, solutions ammoniacales et sulfate de magnésium et d'ammoniaque.

c) Compris dans le nitrate de chaux.

d) Pour usage technique.

e) Comprend aussi le nitrate de soude.

ERZEUGNIS · PRODUIT	LAND PAYS	EINHEIT UNITÉ	P L	1955/ 1956	1956/ 1957	1957/ 1958	1958/ 1959	1959/ 1960	1960/ 1961	1961/ 1962	1962/ 1963 a)
Kalkstickstoff . . . . .	DEUTSCHLAND (B.R.) SAARLAND	1000 t N	P	83,2	85,9	85,9	101,2	96,8	108,0	89,1	81,9
Cyanamide calcique . . . . .	FRANCE	1000 t N	P	5,8	1,9	1,5	1,8	2,4	2,9	2,6	3,0
Calcio cyanamide . . . . .	ITALIA	1000 t N	P	32,1	24,7	25,8	28,3	20,6	17,4	14,6	17,2
	NEDERLAND			—	—	—	—	—	—	—	—
Cyanamide calcique . . . . .	JEUBL BELGIQUE LUXEMBOURG	1000 t N	P	6,5	6,5	8,0	6,4	7,4	6,8	6,7	6,1
	EWG · CEE	1000 t N	P	127,6	119,0	121,2	137,7	127,2	135,1	113,0	108,2
Sonstige Stickstoffdüngemittel (Harnstoff usw.) . . . . .	DEUTSCHLAND (B.R.) SAARLAND	1000 t N	P	6,2	44,9	48,5	55,7	44,1	68,1	b)	b)
Autres engrais azotés (urée, etc.) . . . . .	FRANCE	1000 t N	P	13,8	12,0	19,8	23,6	27,5	37,3	56,4	72,4
Altri fertilizzanti azotati (urea, ecc.) . . . . .	ITALIA	1000 t N	P	9,3	23,6	31,0	31,9	35,5	58,2	61,7	87,1
Anderе stikstofhoudende meststoffen . . . . .	NEDERLAND	1000 t N	P	c)	c)	c)	c)	48,4	57,5	80,8	83,0
Autres engrais azotés (urée, etc.) . . . . .	JEUBL BELGIQUE LUXEMBOURG	1000 t N	P	—	0,5	—	—	10,2	18,9	22,4	27,2
	EWG · CEE	1000 t N	P	.	.	.	.	165,7	240,0	.	.
Komplexstickstoffdüngemittel . . . . .	DEUTSCHLAND (B.R.) SAARLAND	1000 t N	P	95,8	126,0	140,2	158,9	166,9	207,0	236,3	259,1
Engrais azotés complexes . . . . .	FRANCE	1000 t N	P	66,4	77,7	100,6	105,2	107,1	123,6	144,7	150,0
Fertilizzanti azotati complessi . . . . .	ITALIA	1000 t N	P	33,2	39,5	41,5	61,8	89,6	95,8	110,9	139,0
Stikstofhoudende mengmeststoffen . . . . .	NEDERLAND	1000 t N	P	24,6	38,0	54,2	57,7	26,4	32,0	35,3	61,6
Engrais azotés complexes . . . . .	JEUBL BELGIQUE LUXEMBOURG	1000 t N	P	8,3	11,7	14,3	14,9	17,2	20,7	29,0	39,2
	EWG · CEE	1000 t N	P	228,3	292,9	350,8	398,5	407,2	479,1	556,2	648,9
Phosphathaltige Düngemittel . . . . .	DEUTSCHLAND (B.R.) SAARLAND d)	P <sub>2</sub> O <sub>5</sub> 1000 t	P	498,1	615,3	629,8	671,9	814,3	767,9	724,5	800,2
Engrais phosphatés . . . . .	FRANCE	1000 t	P	751,0	768,2	843,3	873,7	818,3	864,9	911,0	925,9
Fertilizzanti fosfatici . . . . .	ITALIA	1000 t	P	453,9	426,0	407,8	406,8	418,8	397,7	420,5	418,5
Fosfaatmeststoffen . . . . .	NEDERLAND	1000 t	P	145,6	158,9	168,4	173,8	198,6	223,7	182,4	159,0
Engrais phosphatés . . . . .	JEUBL BELGIQUE LUXEMBOURG	1000 t	P	304,5	318,6	302,7	327,8	355,7	288,9	337,0	338,4
	EWG · CEE	1000 t	P	115,4	121,6	112,0	109,8	120,8	128,3	124,2	126,6
darunter-dont :											
Superphosphat . . . . .	DEUTSCHLAND (B.R.) SAARLAND	P <sub>2</sub> O <sub>5</sub> 1000 t	P	70,4	80,7	69,2	87,1	75,9	63,0	47,7	53,2
Superphosphates . . . . .	FRANCE	1000 t	P	204,1	198,5	223,0	233,3	227,4	256,4	283,7	312,9
Superfosfati . . . . .	ITALIA	1000 t	P	374,3	321,5	307,8	275,3	237,6	213,9	214,4	191,0
Superfosfaat . . . . .	NEDERLAND	1000 t	P	108,4	115,8	114,6	121,8	137,8	173,0	131,1	109,0
Superphosphates . . . . .	JEUBL BELGIQUE LUXEMBOURG	1000 t	P	41,8	52,8	43,6	55,5	58,3	64,6	80,9	83,0
	EWG · CEE	1000 t	P	799,0	769,3	758,2	773,0	737,0	770,9	757,8	749,1

a) Grösstenteils vorläufige Angaben.

b) In Ammoniumsulfat enthalten.

c) Bis 1958 in Komplexstickstoffdüngemittel enthalten.

d) Bis 1958 in Frankreich einbezogen.

a) Pour la plupart, données provisoires.

b) Compris dans le sulfate d'ammoniaque.

c) Compris dans les engrais complexes jusqu'en 1958.

d) Comprise dans la France jusqu'en 1958.

ERZEUGNIS · PRODUIT	LAND PAYS	EINHEIT UNITÉ	P L	1955/ 1956	1956/ 1957	1957/ 1958	1958/ 1959	1959/ 1960	1960/ 1961	1961/ 1962	1962/ 1963 a)
Thomasphosphatmehl . . . . .	DEUTSCHLAND (B.R.) SAARLAND b)	P <sub>2</sub> O <sub>5</sub> 1000 t	P	298,6	362,2	370,4	345,6	491,1	431,2	364,8	405,0
Scories de déphosphoration . . . . .	FRANCE	1000 t	P	347,6	365,0	368,2	400,0				
Scorie di defosforazione . . . . .	ITALIA	1000 t	P	10,8	12,6	14,6	15,3	15,5	19,1	22,8	21,4
Scories de déphosphoration . . . . .	NEDERLAND	—	—	—	—	—	—	—	—	—	—
Scories de déphosphoration . . . . .	UEBL BELGIQUE	1000 t	P	189	184,5	170,8	180,0	196,4	183,3	196,8	192,5
Scories de déphosphoration . . . . .	LUXEMBOURG	1000 t	P	115,4	121,6	112,0	109,8	120,8	128,3	124,2	126,6
	EWG · CEE	1000 t	P	961,4	1045,9	1036,0	1050,7	1180,5	1133,4	1089,5	1115,8
Phosphathaltige Komplexdüngemittel . . . . .	DEUTSCHLAND (B.R.) SAARLAND	P <sub>2</sub> O <sub>5</sub> 1000 t	P	93,7	125,5	142,2	164,0	175,4	215,9	246,7	271,1
Engrais phosphatés complexes . . . . .	FRANCE	1000 t	P	63,6	70,7	93,2	94,9	95,5	92,9	103,2	98,9
Fertilizzanti fosfatici complessi . . . . .	ITALIA	1000 t	P	68,2	89	79,7	112,1	164,2	162,1	181,6	204,6
Fosfaathoudende mengmeststoffen . . . . .	NEDERLAND	1000 t	P	37,2	43,1	50,4	50,6	60,8	50,7	49,9	47,0
Engrais phosphatés complexes . . . . .	UEBL BELGIQUE	1000 t	P	13,7	20,9	27,3	25,3	32,6	41,1	59,4	62,9
	LUXEMBOURG	—	—	—	—	—	—	—	—	—	—
	EWG · CEE	1000 t	P	276,4	349,2	392,8	446,9	528,5	562,7	640,8	684,5
Kalldüngemittel . . . . .	DEUTSCHLAND (B.R.) SAARLAND	K <sub>2</sub> O 1000 t	P	1666,3	1667,5	1624,4	1707,8	1845,8	1932,2	1960,8	1843,2
Engrais potassiques . . . . .	FRANCE	1000 t	P	1207,3	1306,7	1437,8	1449,0	1521,9	1580,7	1691,9	1680,3
Fertilizzanti potassici c) . . . . .	ITALIA	1000 t	P	1,9	2,0	2,6	2,6	11,4	53,2	87,3	114,3
Kalimeststoffen . . . . .	NEDERLAND	1000 t	P	0,6	0,5	0,6	0,8	0,8	2,7	2,6	2,5
Engrais potassiques d) . . . . .	UEBL BELGIQUE	—	—	—	—	—	—	—	—	—	—
	LUXEMBOURG	—	—	—	—	—	—	—	—	—	—
	EWG · CEE	1000 t	P	2876	2977	3065	3160	3380	3569	3743	3640

a) Grösstenteils vorläufige Angaben.

b) Bis 1958 in Frankreich einbegriffen.

c) Die Produktion ist eigentlich höher, jedoch wurden zur Vermeidung von Doppelzählungen diejenigen Mengen abgesetzt, die mit aus EWG-Ländern importiertem Kali hergestellt wurden.

d) Es gibt nur eine Produktion von kalihaltigen Komplexdüngern auf Basis von importiertem Kali.

a) Pour la plupart, données provisoires.

b) Comprise dans la France jusqu'en 1958.

c) La production réelle est plus importante, mais pour éviter des doubles emplois, on a déduit la production réalisée à partir de potasse importée des autres pays membres de la CEE.

d) Il existe uniquement une production d'engrais complexes à partir de potasse importée.

## 311/313

ERZEUGNIS · PRODUIT	LAND PAYS	EINHEIT UNITÉ	P L	1955	1956	1957	1958	1959	1960	1961	1962	1963
Zinkweiss a) . . . . .	DEUTSCHLAND (B.R.) SAARLAND	1000 t	P	44,5	41,2	42,3	40,2	44,4	36,9	38,7	38,5	38,6
Oxyde de zinc . . . . .	FRANCE	1000 t	P	34,6	33,0	33,4	38,2	37,3				
Ossido di zinco . . . . .	ITALIA	1000 t	P	10,3	9,3	9,7	9,5	10,3	10,9	12,1	12,1	16,4
	NEDERLAND											
	UEBL BELGIQUE											
	LUXEMBOURG			—	—	—	—	—	—	—	—	—
	EWG · CEE											
Lithopone . . . . .	DEUTSCHLAND (B.R.) SAARLAND	1000 t	P	124,9	134,1	130,8	122,5	123,1	124,8	114,8	111,3	96,2
Lithopone . . . . .	FRANCE	1000 t	P	29,0	28,5	29,7	35,4	36,5				
Litopone . . . . .	ITALIA	1000 t	P	19,0	19,8	19,1	18,0	19,2	19,9	19,6	19,0	18,1
	NEDERLAND											
	UEBL BELGIQUE											
	LUXEMBOURG			—	—	—	—	—	—	—	—	—
	EWG · CEE											
Titanoxyd . . . . .	DEUTSCHLAND (B.R.) SAARLAND	1000 t	P	.	.	.	(93)	(100)	(120)	(122)	(125)	(140)
Oxyde de titane . . . . .	FRANCE	1000 t	P	8,5	8,4	9,6	18,0	18,7	[27]	[30]	[32]	[39]
Ossido di titanio . . . . .	ITALIA	1000 t	P	8,1	13,6	14,4	15,0	13,1	20,8	22,8	35,5	31,7
	NEDERLAND											
Oxyde de titane . . . . .	UEBL BELGIQUE	1000 t	P	—	—	—	(8)	(9)	(9,5)	(10)	(10)	(12)
	LUXEMBOURG			—	—	—	—	—	—	—	—	—
	EWG · CEE											
Bleiweiss . . . . .	DEUTSCHLAND (B.R.) SAARLAND	t	P	5 891	4 947	3 324	4 244	4 556	3 730	4 430	4 102	3 807
Céruse . . . . .	FRANCE	t	P	393	227	330	485	415	295	305	380	485
Biacca (carbonato di piombo) . . . . .	ITALIA	t	P	171	140	262	83	96	169	100	49	26
	NEDERLAND											
	UEBL BELGIQUE											
	LUXEMBOURG											
	EWG · CEE											
Bleimennige . . . . .	DEUTSCHLAND (B.R.) SAARLAND	1000 t	P	25,3	27,3	25,4	22,0	24,6	26,2	26,3	25,9	25,4
Oxydes de plomb . . . . .	FRANCE	1000 t	P	19,4	23,0	25,2	24,1	26,0	24,7	21,9	20,7	21,5
Ossidi di piombo: litargiro e minio	ITALIA	1000 t	P	9,7	8,2	9,7	11,3	12,6	14,6	18,2	16,3	17,9
	NEDERLAND											
Oxyde de plomb . . . . .	UEBL BELGIQUE	1000 t	P	.	.	.	.	.	.	(5)	(5)	.
	LUXEMBOURG			—	—	—	—	—	—	—	—	—
	EWG · CEE											

a) Einschl. bleihaltiges Zinkoxyd.

a) Y compris l'oxyde de zinc contenant du plomb.



ERZEUGNIS · PRODUIT	LAND PAYS	EINHEIT UNITÉ	P L	1955	1956	1957	1958	1959	1960	1961	1962	1963
Chromfarben . . . . .	DEUTSCHLAND (B.R.) SAARLAND	1000 t	P	10,1	13,3	14,7	13,6	16,2	18,9	20,3	19,1	20,4
Pigmenti al cromo a) . . . . .	FRANCE	1000 t	P	—	—	—	—	—				
	ITALIA	1000 t	P	1,7	1,6	1,2	1,3	1,6	1,8	2,7	3,1	3,1
	NEDERLAND											
	UEBL BELGIQUE LUXEMBOURG											
	EWG · CEE											
Teerfarbstoffe . . . . .	DEUTSCHLAND (B.R.) SAARLAND	1000 t	P	[36]	[35]	39,0	32,8	40,9	46,0	45,0	46,4	55,4
Colorants organiques . . . . .	FRANCE	1000 t	P	14,4	14,9	15,9	14,2	15,3				
Coloranti organici sintetici . . . . .	ITALIA	1000 t	P	11,4	11,3	13,1	11,5	15,0	18,5	19,4	21,6	19,7
Organische kleurstoffen . . . . .	NEDERLAND	1000 t	P	.	.	4,5	3,9	4,4	4,9	4,6	4,5	5,1
Colorants organiques . . . . .	UEBL BELGIQUE LUXEMBOURG	1000 t	P	.	.	1,5	1,2	1,2	1,2	1,3	1,3	1,4
	EWG · CEE	1000 t	P	.	.	74,0	63,6	76,8	86,3	86,2	88,1	108,3
Lacke, Anstrichmittel und Ver- dünnungen . . . . .	DEUTSCHLAND (B.R.) SAARLAND	1000 t	P	325,4	362,1	379,2	408,0	461,6	502,3	548,0	583,0	612,4
Peintures et vernis . . . . .	FRANCE	1000 t	P	3,8	4,6	5,3	5,5	6,1				
Pitture e vernici . . . . .	ITALIA	1000 t	P	109,3	114,8	119,5	129,1	137,0	152,5	178	215	230
Verf en vernis . . . . .	NEDERLAND	1000 t	P	72,4	79,7	82,4	84,9	97,6	104,2	104,6	109	118,2
Peintures et vernis . . . . .	UEBL BELGIQUE LUXEMBOURG	1000 t	P	51,5	57,0	62,0	65,9	69,8	72,5	76,8	80,5	83,1
	EWG · CEE	1000 t	P	838,2	913,9	998,0	1070,4	1182,7	1259,8	1362,3	1459,0	1531,9
<i>darunter-dont:</i>												
Wasserfarben, sonstige Farben und Lacke auf Emulsionsbasis, usw. . . . .	DEUTSCHLAND (B.R.) SAARLAND	1000 t	P	20,9	24,3	27,9	32,1	43,8	52,4	75,7	84,5	111,1
Peintures à l'eau et émulsionnées . . . . .	FRANCE	1000 t	P	57,5	60,7	76,0	85,2	97,3				
Pitture all'acqua . . . . .	ITALIA	1000 t	P	3,6	7,3	7,6	8,2	8,7	.	.	.	.
Waterverven . . . . .	NEDERLAND	1000 t	P	9,0	10,8	12,5	13,0	13,7	14,5	14,6	16,5	16,2
Peintures à l'eau . . . . .	UEBL BELGIQUE LUXEMBOURG	1000 t	P	.	17,1	19,8	20,0	22,7	20,3	24,2	21,4	21,5
	EWG · CEE	1000 t	P	.	120,2	143,8	158,5	186,2	.	.	.	.
Nitro- und sonstige Zellulose- lacke b) . . . . .	DEUTSCHLAND (B.R.) SAARLAND	1000 t	P	72,2	79,7	81,4	88,4	96,7	103,6	106,1	112,3	112,3
Peintures et vernis celluloseux . . . . .	FRANCE	1000 t	P	23,3	25,1	28,0	30,6	28,7				
Pitture e vernici cellulosiche . . . . .	ITALIA	1000 t	P	20,3	24,0	25,0	27,0	28,7	.	.	.	.
Cellulose-lakken en -vernissen . . . . .	NEDERLAND	1000 t	P	8,8	10,0	9,8	9,5	11,7	12,0	12,5	14,0	13,4
Peintures et vernis celluloseux . . . . .	UEBL BELGIQUE LUXEMBOURG	1000 t	P	.	4,4	4,2	6,0	5,0	5,8	6,3	6,7	6,9
	EWG · CEE	1000 t	P	.	143,2	148,4	161,5	170,8	.	.	.	.

a) Barium, Blei- und Zinkchromat, Chromoxyd.  
b) Einschl. Verdünnungen.

a) Chromate de baryum, de zinc et oxyde de chrome.  
b) Y compris les solvants.

ERZEUGNIS · PRODUIT	LAND PAYS	EINHEIT UNITÉ	P L	1955	1956	1957	1958	1959	1960	1961	1962	1963
Streichfertige Ölfarben und ölhaltige Kunstharzfarben und -lacke <sup>a)</sup> . . . Peintures à l'huile et laques grasses Pittura grasse a base di olii siccativi	DEUTSCHLAND (B.R.) SAARLAND	1000 t	P	134,5	145,2	150,1	160,5	180,1	198,0	211,7	223,4	227,0
	FRANCE	1000 t	P	117,2	120,7	140,5	140,1	154,7				
	ITALIA	1000 t	P	[34]	[36]	[37]	29,8	29,3	145,8	145,9	145,3	142,1
	NEDERLAND UEBL BELGIQUE LUXEMBOURG											
	EWG · CEE											
Spachtelkitte und Kitte für Ver- glasungen . . . . . Mastics spéciaux et pour vitriers . . Mastici . . . . . Stopverf . . . . . Mastics . . . . .	DEUTSCHLAND (B.R.) SAARLAND	1000 t	P	31,3	34,9	34,9	39,0	39,5	43,3	48,4	49,3	37,3
	FRANCE	1000 t	P	27,2	27,1	29,0	30,2	29,8				
	ITALIA	1000 t	P	12,0	12,0	12,0	12,5	12,5	13,0	(14)	(15)	(18)
	NEDERLAND UEBL BELGIQUE LUXEMBOURG	1000 t	P	9,3	10,0	10,3	10,5	11,5				
	EWG · CEE	1000 t	P	85,8	91,0	93,4	99,4	100,6	106,8	(110)	(112)	(107)
Druckfarben und Abziehfarben <sup>b)</sup> . . Encres d'imprimerie . . . . . Inchiostri da stampa . . . . . Drukinkten . . . . . Encres d'imprimerie . . . . .	DEUTSCHLAND (B.R.) SAARLAND	1000 t	P	22,4	24,8	26,9	29,9	33,8	38,4	42,7	46,8	46,8
	FRANCE	1000 t	P	17,6	19,3	22,1	22,7	22,4				
	ITALIA	1000 t	P	8,0	8,6	9,5	10,0	11,2	14,5	(15,5)	(16)	(19)
	NEDERLAND UEBL BELGIQUE LUXEMBOURG	1000 t	P	4,5	4,9	4,8	4,6	5,2				
	EWG · CEE	1000 t	P	55,6	60,7	66,6	70,9	76,1	87,2	(95)	(102)	(111)
Tierische Leime und Gelatine <sup>c)</sup> . . Colles animales et gélatines . . . . Colle animal e gelatine . . . . . Colles animales et gélatines . . . .	DEUTSCHLAND (B.R.) SAARLAND	1000 t	P	27,5	27,8	28,7	30,3	31,0	32,3	32,6	34,0	36,4
	FRANCE	1000 t	P	12,3	11,8	13,9	13,7	12,5	13,1	13,3	13,8	13,2
	ITALIA	1000 t	P	8,3	7,4	6,5	6,8	7,5	7,1	7,9	9,1	8,1
	NEDERLAND UEBL BELGIQUE LUXEMBOURG	1000 t	P	4,2	4,6	4,3	3,5	5,0	5,6	6,4	.	.
	EWG · CEE											
Gerb- und Farbholzextrakte, syn- thetische Gerbstoffe <sup>d)</sup> . . . . . Extraits tannants et tanins synthé- tiques . . . . . Estratti per tinta e concia e tannini sintetici . . . . . Extraits tannants et tanins synthé- tiques . . . . .	DEUTSCHLAND (B.R.) SAARLAND	1000 t	P	16,7	19,4	23,1	23,0	23,4	22,6	23,1	22,5	(23,3)
	FRANCE	1000 t	P	28,0	25,3	25,4	26,0	23,7	19,9	17,9	18,7	18,9
	ITALIA	1000 t	P	30,6	31,8	33,2	34,8	31,7	30,1	29,5	29,2	24,3
	NEDERLAND UEBL BELGIQUE LUXEMBOURG	1000 t	P	0,3	0,3	0,2	0,2	0,2	0,2	0,2	0,2	0,2
	EWG · CEE	1000 t	P	75,6	76,8	81,9	84,0	79,0	72,8	70,7	70,6	(66,7)

a) Ohne anorganische Pigmente.  
b) Bis 1956 einschl. Druckereihilfsmittel.  
c) Ohne Kaseinkaltleim.  
d) Ohne Chromgerbstoffe.

a) Sans pigments inorganiques.  
b) Jusqu'en 1956 y compris les produits auxiliaires pour l'imprimerie.  
c) Non compris la colle à froid à base de caséine.  
d) Sans substances tannantes à base de chrome.

## 311/313

ERZEUGNIS · PRODUIT	LAND PAYS	EINHEIT UNITÉ	P L	1955	1956	1957	1958	1959	1960	1961	1962	1963
Aktivkohle . . . . .	DEUTSCHLAND (B.R.) SAARLAND	t	P	7 927	8 034	8 655	8 045	8 453	10 553	10 692	10 152	8 758
Charbons absorbants et décolorants	FRANCE	t	P	2 672	2 778	2 700	3 253	3 686	4 282	5 130	6 045	5 640
Carboni animali e vegetali attivi	ITALIA	t	P	869	1 393	1 290	1 352	1 488	1 575	1 672	1 802	1 651
	NEDERLAND											
	UEBL BELGIQUE			—	—	—	—	—	—	—	—	—
	UEBL LUXEMBOURG			—	—	—	—	—	—	—	—	—
	EWG · CEE											
Gas-, Acetylen- und Flammruß . . .	DEUTSCHLAND (B.R.) SAARLAND	1000 t	P	55,6	57,7	67,9	64,2	63,3	69,7	78,7	91,4	100,3
Carbon black . . . . .	FRANCE	1000 t	P	—	—	1,2	18,0	31,2	34,9	46,0	63,1	76,2
Carbon black (nerofumo) . . . . .	ITALIA	1000 t	P	.	.	1,8	1,9	2,1	8,0	13,5	29,7	43,7
Carbon Black . . . . .	NEDERLAND	1000 t	P	—	—	—	—	—	.	.	.	[40]
	UEBL BELGIQUE			—	—	—	—	—	—	—	—	—
	UEBL LUXEMBOURG			—	—	—	—	—	—	—	—	—
	EWG · CEE	1000 t	P	55,6	57,7	70,9	82,1	96,6	.	.	.	[260]
Seifen in Jeder Form . . . . .	DEUTSCHLAND (B.R.) SAARLAND	1000 t	P	188,0	203,8	197,6	154,9	159,2	116,3	118,0	116,4	114,1
Savons, total . . . . .	FRANCE	1000 t	P	303,3	304,3	272,1	217,7	192,5	182,6	188,1	193,0	165,4
Saponi, totale . . . . .	ITALIA	1000 t	P	(245)	(245)	(246)	(257)	(243)	(250)	(236)	(230)	218,5
Zeep, totaal . . . . .	NEDERLAND	1000 t	P	69,3	83,3	75,3	68,4	67,7	66,6	64,8	58,5	52,6
Savons, total . . . . .	UEBL BELGIQUE	1000 t	P	82,9	90,3	76,3	69,4	51,5	53,4	51,7	49,2	45,8
	UEBL LUXEMBOURG			—	—	—	—	—	—	—	—	—
	EWG · CEE	1000 t	P	(889)	(927)	(867)	(768)	(714)	(668)	(659)	(647)	596
darunter-dont:												
Feinseife (einschl. Medizinalseife) .	DEUTSCHLAND (B.R.) SAARLAND	1000 t	P	39,5	42,0	44,6	43,1	47,2	48,1	48,9	49,2	49,5
Savon de toilette et de parfumerie	FRANCE	1000 t	P	22,2	22,6	24,1	27,7	25,1	24,9	24,5	26,4	27,6
Saponi da toletta . . . . .	ITALIA	1000 t	P	(20)	(20)	(25)	(30)	(25)	(25)	(25)	(25)	(27)
Toilet- en scheerzeep . . . . .	NEDERLAND	1000 t	P	6,0	6,6	7,0	6,8	8,0	8,7	8,2	9,2	9,8
Savons de toilette et médicaments	UEBL BELGIQUE	1000 t	P	7,9	8,5	8,3	8,2	7,8	7,3	8,0	7,7	8,0
	UEBL LUXEMBOURG			—	—	—	—	—	—	—	—	—
	EWG · CEE	1000 t	P	(96)	(100)	(109)	(116)	(113)	(114)	(115)	(117)	(122)
Kernseife . . . . .	DEUTSCHLAND (B.R.) SAARLAND	1000 t	P	33,2	32,3	28,2	25,1	22,8	21,9	22,7	20,2	16,6
Savon de ménage . . . . .	FRANCE	1000 t	P	155,7	174,0	146,1	114,9	123,8	118,3	126,3	132,4	105,4
Sapone duro da bucato . . . . .	ITALIA	1000 t	P	(220)	(220)	(215)	(220)	(210)	(210)	(195)	(185)	(175)
Huishoudzeep . . . . .	NEDERLAND	1000 t	P	13,7	15,3	12,3	8,6	7,9	6,8	7,5	4,9	4,4
Savons de ménage . . . . .	UEBL BELGIQUE	1000 t	P	7,1	8,8	9,8	6,9	5,6	7,2	5,5	5,1	4,3
	UEBL LUXEMBOURG			—	—	—	—	—	—	—	—	—
	EWG · CEE	1000 t	P	(430)	(450)	(411)	(376)	(370)	(364)	(357)	(348)	(306)

ERZEUGNIS · PRODUIT	LAND PAYS	EINHEIT UNITÉ	P L	1955	1956	1957	1958	1959	1960	1961	1962	1963
Industriekernseife, Textilseife . . .	DEUTSCHLAND (B.R.) SAARLAND	1000 t	P	6,3	2,9	2,6	2,2	1,8	1,7	1,9	2,1	2,0
Savons industriels . . . . .	FRANCE	1000 t	P	.	9,5	9,2	6,8	7,6	7,8	8,2	8,1	8,0
Saponi industriali . . . . .	ITALIA	1000 t	P	(2)	(2)	(2)	(3)	(3)	(3)	(3)	(3)	(3)
Industriezeep . . . . .	NEDERLAND	1000 t	P	.	.	.	1,2	1,4	1,4	1,4	1,5	1,7
Savon industriel . . . . .	UEBL BELGIQUE LUXEMBOURG	1000 t	P	2,5	3,1	2,9	2,6	3,0	3,0	2,7	2,5	2,8
	EWG · CEE	1000 t	P	.	.	.	(16)	(17)	(17)	(17)	(17)	(18)
Waschmittel aus grenzflächenaktiven Stoffen . . . . .	DEUTSCHLAND (B.R.) SAARLAND	1000 t	P	.	.	.	205	227	247	279	312	353
Poudres détergentes à base tensio-active . . . . .	FRANCE	1000 t	P	.	.	.	200	220	244	271	280	291
Prodotti detergenti a base tensio-attiva . . . . .	ITALIA	1000 t	P	.	.	.	.	103	120	158	180	189
Tensio-actieve wasmiddelen . . . . .	NEDERLAND	1000 t	P	.	.	.	22	26	27	32	45	53
Poudres détergentes à base tensio-active . . . . .	UEBL BELGIQUE LUXEMBOURG	1000 t	P	.	.	.	50	50	53	52	54	59
	EWG · CEE	1000 t	P	.	.	.	.	626	691	792	871	945
Sprengstoffe . . . . .	DEUTSCHLAND (B.R.) SAARLAND	1000 t	P	47,4	49,8	51,2	50,6	55,4	64,9	65,1	64,2	63,2
Explosifs . . . . .	FRANCE	1000 t	P	30,7	32,0	33,8	35,8	37,6	40,7	41,9	44,3	41,0
Prodotti esplosivi . . . . .	ITALIA	1000 t	P	12,3	13,7	14,6	14,1	16,1	17,5	18,0	17,7	17,1
	UEBL BELGIQUE LUXEMBOURG											
	EWG · CEE											
Fotografische Papiere a) . . . . .	DEUTSCHLAND (B.R.) SAARLAND	Mio m <sup>2</sup>	P	37,0	41,6	50,6	53,5	65,9	71,5	78,5	70,9	83,0
Papiers photographiques . . . . .	FRANCE	Mio m <sup>2</sup>	P	13,0	16,2	16,4	18,2	19,1	21,3	25,3	30,8	32,8
Papiers photographiques . . . . .	ITALIA											
	NEDERLAND											
	UEBL BELGIQUE LUXEMBOURG	1000 t	P	[2,8]	[3,5]	[3,7]	[3,5]	[4,8]	[5,4]	[6,0]	[7,4]	[6,7]
	EWG · CEE											
Pack- und Planfilme b) . . . . .	DEUTSCHLAND (B.R.) SAARLAND	1000 m <sup>2</sup>	P	.	.	498	496	553	611	691	777	.
Films profess. et films industriels . . . . .	FRANCE	1000 m <sup>2</sup>	P	727	760	880	1 210	1 280	1 356	1 631	1 765	2 143
	ITALIA											
	NEDERLAND											
	UEBL BELGIQUE LUXEMBOURG											
	EWG · CEE											

a) Ohne Öl- und Lichtpauspapier.

b) Bis 1956 in den Roll- und Kleinbildfilmen enthalten.

a) Sans papier sensible pour photocopie.

b) Compris, jusqu'en 1956, dans les pellicules non perforées et perforées, 35 mm, pour photo.

ERZEUGNIS · PRODUIT	LAND PAYS	EINHEIT UNITÉ	P L	1955	1956	1957	1958	1959	1960	1961	1962	1963
Roll- und Kleinbildfilme <sup>a)</sup> . . . . .	DEUTSCHLAND (B.R.) SAARLAND	1000 m <sup>2</sup>	P	3 605	3 472	3 047	3 126	3 521	3 200	3 716	3 977	3 804
Pellicules non perforées et perforées, 35 mm . . . . .	FRANCE ITALIA NEDERLAND	1000 m <sup>2</sup>	P	1 398	1 625	1 640	1 270	1 596	1 814	1 743	1 836	1 850
Rollfilms et films Leica . . . . .	UEBL BELGIQUE LUXEMBOURG	t	P	.	[700]	[690]	[650]	[670]	[770]	[970]	[990]	[940]
	EWG · CEE											
Kunststoffe (ohne synthetischen Kautschuk, einschl. Cumaronharze) . . . . .	DEUTSCHLAND (B.R.) SAARLAND	1000 t	P	379,5	459,3	556,7	627,5	801,8	990,6	1081,4	1257,5	1435,1
Matières plastiques, total . . . . .	FRANCE	1000 t	P	123,7	151,0	183,4	234,7	266,7	344,4	379,5	440,2	502,4
Materie plastica, totale . . . . .	ITALIA	1000 t	P	103,6	130,8	156,7	182,9	249,5	342,8	464,5	582,0	637,3
Kunststoffen, totaal . . . . .	NEDERLAND	1000 t	P	26,0	34,8	45,0	50,1	63,7	79,5	97,6	120,2	134,5
Matières plastiques, total . . . . .	UEBL BELGIQUE LUXEMBOURG	1000 t	L	16,6	18,1	23,0	27,0	33,5	39,5	46,6	66,5	87,2
	EWG · CEE	1000 t		649,4	794,0	964,8	1122,2	1415,2	1796,8	2069,6	2466,4	2796,5
<i>davon-voit:</i>												
Kunststoffe aus Zellulosederivaten	DEUTSCHLAND (B.R.) SAARLAND	1000 t	P	54,5	64,5	79,1	82,8	96,9	107,8	109,5	115,0	119,9
Produits dérivés de la cellulose	FRANCE	1000 t	P	25,3	26,1	27,4	36,8	36,4	38,3	47,4	48,4	50,2
Prodotti derivati della cellulosa . . . . .	ITALIA	1000 t	P	(11,5)	16,1	18,1	20,7	22,4	25,3	31,2	33,5	35,6
Cellulosederivaten <sup>b)</sup> . . . . .	NEDERLAND	1000 t	P	2,7	2,5	3,8	4,4	5,0	6,5	7,3	8,2	9,4
Produits dérivés de la cellulose . . . . .	UEBL BELGIQUE LUXEMBOURG	1000 t	P	c)	c)	c)	c)	c)	c)	c)	12,6	14,4
	EWG · CEE	1000 t	P	.	.	.	.	.	.	.	217,7	229,5
Kondensationsprodukte . . . . .	DEUTSCHLAND (B.R.) SAARLAND	1000 t	P	174,1	195,6	233,1	266,0	324,1	383,6	420,0	464,7	524,4
Produits de condensation . . . . .	FRANCE	1000 t	P	40,1	50,8	60,9	70,7	80,4	92,5	112,9	112,6	130,0
Prodotti di condensazione . . . . .	ITALIA	1000 t	P	(39,5)	(46,8)	(59,0)	(65,2)	(87,3)	(106,9)	(136,1)	(159,5)	(166,6)
Condensatie- en polycondensatie- produkten . . . . .	NEDERLAND	1000 t	P	18,4	21,6	25,1	27,9	36,8	45,6	50,5	61,5	68,4
Produits de condensation . . . . .	UEBL BELGIQUE LUXEMBOURG	1000 t	L	3,6	2,7	5,0	5,0	5,5	5,7	12,0	21,5	27,5
	EWG · CEE	1000 t		(275,7)	(317,5)	(383,1)	(434,3)	(534,1)	(634,3)	(731,5)	(819,8)	(916,9)
<i>darunter-dont:</i>												
Härtbare Kunstharze auf Phenolbasis	DEUTSCHLAND (B.R.) SAARLAND	1000 t	P	27,8	26,2	27,6	26,7	30,1	32,8	33,1	33,5	37,3
Résines phénoplastes . . . . .	FRANCE	1000 t	P	4,8	5,7	7,4	8,1	8,6	11,3	11,8	11,8	14,5
Resine fenoliche e cresiliche . . . . .	ITALIA	1000 t	P	4,0	3,8	8,0	7,4	7,8	12,0	18,9	21,5	18,8
Fenoplasten <sup>d)</sup> . . . . .	NEDERLAND	1000 t	P	.	.	.	.	.	6,6	6,5	6,5	6,5
	UEBL BELGIQUE LUXEMBOURG			—	—	—	—	—	—	—	—	—
	EWG · CEE											

a) Bis 1956 einschl. Pack- und Planfilme.

b) Einschl. Kunststoffe auf Kaseinbasis.

c) In den Polymerisationsprodukten enthalten.

d) Einschl. Pressmassen.

a) Comprend aussi, jusqu'en 1956, le « Pack- und Planfilme ».

b) Y compris les dérivés de la caséine durcie.

c) Compris dans les produits de polymérisation.

d) Y compris poudres à mouler.

ERZEUGNIS · PRODUIT	LAND PAYS	EINHEIT UNITÉ	P L	1955	1956	1957	1958	1959	1960	1961	1962	1963
Härtbare Kunstharze auf Harnstoffbasis . . . . .	DEUTSCHLAND (B.R.) SAARLAND	1000 t	P	2,2	2,8	3,2	4,3	4,4	2,4	1,6	1,8	1,0
Résines aminoplastes . . . . .	FRANCE	1000 t	P	0,4	0,7	2,8	3,0	3,3	4,1	6,0	3,7	3,3
Resine ureiche . . . . .	ITALIA	1000 t	P	4,3	4,6	5,3	5,5	6,3	6,4	7,2	8,2	6,2
Aminoplasten a) . . . . .	NEDERLAND	1000 t	P	.	.	.	.	.	2,5	2,8	4,8	4,7
	UEBL BELGIQUE LUXEMBOURG			—	—	—	—	—	—	—	—	—
	EWG · CEE											
Modifizierte Lackkunstharze . . . . .	DEUTSCHLAND (B.R.) SAARLAND	1000 t	P	30,5	32,4	36,7	41,4	51,2	59,2	63,8	75,6	.
Résines oléopatiques (alkydes) . . . . .	FRANCE	1000 t	P	8,3	15,2	15,6	15,4	17,2	20,0	25	22	28,9
Resine glicerofaliche e maleiche . . . . .	ITALIA	1000 t	P	4,5	5,5	7,5	8,6	11,8	13,0	15,0	16,8	19,7
Alkyden . . . . .	NEDERLAND	1000 t	P	.	.	.	.	.	18,3	20,3	23,5	26,6
	UEBL BELGIQUE LUXEMBOURG			—	—	—	—	—	—	—	—	—
	EWG · CEE											
Phenolpressmassen . . . . .	DEUTSCHLAND (B.R.) SAARLAND	1000 t	P	33,5	32,3	34,9	38,0	39,5	44,5	42,9	38,9	35,5
Poudres à mouler phénoplastes . . . . .	FRANCE	1000 t	P	9,7	9,9	10,9	11,6	10,7	12,1	12,5	13,6	13,9
Polveri da stampaggio fenoliche . . . . .	ITALIA	1000 t	P	10,4	13,0	13,6	13,5	17,9	19,7	17,0	17,9	18,2
	NEDERLAND											
	UEBL BELGIQUE LUXEMBOURG			—	—	—	—	—	—	—	—	—
	EWG · CEE											
Harnstoffpressmassen . . . . .	DEUTSCHLAND (B.R.) SAARLAND	1000 t	P	5,7	6,2	7,3	7,4	7,2	8,6	9,0	7,7	8,3
Poudres à mouler urée-formol . . . . .	FRANCE	1000 t	P	2,7	3,7	3,9	4,1	3,8	3,8	3,3	3,5	3,2
Polveri da stampaggio ureiche . . . . .	ITALIA	1000 t	P	4,4	5,5	7,4	7,7	12,0	14,0	21,4	14,0	16,5
	NEDERLAND											
	UEBL BELGIQUE LUXEMBOURG			—	—	—	—	—	—	—	—	—
	EWG · CEE											
Polymerisationsprodukte (Primärproduktion) . . . . .	DEUTSCHLAND (B.R.) SAARLAND	1000 t	P	149,8	198,4	243,6	277,8	379,6	498,0	550,6	676,9	789,7
Produits de polymérisation . . . . .	FRANCE	1000 t	P	57,6	73,5	94,4	127,0	149,5	213,2	218,6	278,6	321,7
Prodotti di polimerizzazione . . . . .	ITALIA	1000 t	P	52,0	67,1	78,9	96,3	139,2	209,5	296,1	387,9	434,2
Polymerisatieprodukten . . . . .	NEDERLAND	1000 t	P	4,9	10,7	16,0	17,8	22	23,9	36,8	46,6	53,2
Produits de polymérisation b) . . . . .	UEBL BELGIQUE LUXEMBOURG	1000 t	L	12,8	15,2	17,9	22,0	28,0	33,8	34,6	32,4	45,2
				—	—	—	—	—	—	—	—	—
	EWG · CEE	1000 t		277,1	364,9	450,8	540,9	718,3	978,4	1136,7	1422,9	1644,0

darunter-dont:

a) Einschließlich Preßmassen.

b) Bis 1961 einschließlich Kunststoffe aus Zellulosederivaten.

a) Y compris poudres à mouler.

b) Jusqu'en 1961 y compris produits dérivés de la cellulose.

## 311/313

ERZEUGNIS · PRODUIT <i>darunter-dont:</i>	LAND PAYS	EINHEIT UNITÉ	P L	1955	1956	1957	1958	1959	1960	1961	1962	1963
Polyvinylchlorid . . . . .	DEUTSCHLAND (B.R.) SAARLAND	1000 t	P	64,3	78,1	96,0	106,8	131,1	172,7	195,5	224,7	273,2
Chlorure de polyvinyle . . . . .	FRANCE	1000 t	P	32,2	40,6	52,2	67,8	80,2	110,5	119,4	136,2	172,4
Resine cloroviniliche . . . . .	ITALIA	1000 t	P	34,2	41,7	45,0	55,2	81,1	107,9	151,5	184,8	204,5
Polyvinylchloride . . . . .	NEDERLAND	1000 t	P	[2]	[2]	[7]	[7]	[8]	[8]	[9]	[12]	[15]
Chlorure de polyvinyle . . . . .	UEBL BELGIQUE LUXEMBOURG	1000 t	P	[6]	[8]	[10]	[15]	[18]	[23]	[24]	[22]	[24]
	EWG · CEE	1000 t	P	[139]	[170]	[210]	[252]	[318]	[422]	[499]	[580]	[689]
Polyolefine . . . . .	DEUTSCHLAND (B.R.) SAARLAND	1000 t	P	6,4	17,6	24,4	31,7	61,1	80,8	105,0	159,1	181,9
Polyéthylène . . . . .	FRANCE	1000 t	P	3,2	5,5	6,2	7,8	17,8	37,1	29,8	63,2	64,9
Resine poliolefiniche . . . . .	ITALIA	1000 t	P	4,7	5,9	7,4	8,9	14,4	36,8	58,9	90,2	111,2
Polyolefine . . . . .	NEDERLAND	1000 t	P	—	—	—	—	(7,5)	(9)	(18,5)	(24)	(28)
Polyéthylène . . . . .	UEBL BELGIQUE LUXEMBOURG	1000 t	P	—	—	—	—	—	—	—	(10)	(12)
	EWG · CEE	1000 t	P	.	.	.	.	(101)	(164)	(212)	(347)	(398)
Polystyrol . . . . .	DEUTSCHLAND (B.R.) SAARLAND	1000 t	P	.	[27]	[39]	[45]	[58]	[81]	[85]	[100]	[125]
Polystyrène . . . . .	FRANCE	1000 t	P	11,6	17,1	19,5	28,1	30,9	41,1	42,4	48,4	53,6
Resine polistiroliche . . . . .	ITALIA	1000 t	P	7,3	9,6	12,4	15,7	21,8	33,7	44,7	58,0	59,8
	NEDERLAND			—	—	—	—	—	—	—	—	—
	UEBL BELGIQUE LUXEMBOURG			—	—	—	—	—	—	—	—	—
	EWG · CEE	1000 t	P	.	[53]	[71]	[89]	[111]	[156]	[172]	[206]	[238]
Polyacryl- und Polymethacrylsäure- ester . . . . .	DEUTSCHLAND (B.R.) SAARLAND	1000 t	P	11,2	14,2	16,4	20,6	27,2	33,5	33,6	38,8	44,3
Dérivés acryliques et méthacryliques	FRANCE	1000 t	P	0,9	1,3	2,9	2,8	2,7	3,7	3,5	3,9	(2,6)
Resine acriliche e metacriliche . . . . .	ITALIA	1000 t	P	0,2	0,3	0,4	0,6	0,8	2,2	5,4	5,6	6,5
	NEDERLAND			—	—	—	—	—	—	—	—	—
	UEBL BELGIQUE LUXEMBOURG			—	—	—	—	—	—	—	—	—
	EWG · CEE											
Synthetischer Kautschuk . . . . .	DEUTSCHLAND (B.R.) SAARLAND	1000 t	P	11,1	10,4	11,7	21,5	48,9	81,5	88,2	90,8	111,6
Caoutchouc synthétique . . . . .	FRANCE	1000 t	P	—	—	—	—	6,0	18,3	40,1	63,9	98,5
Gomma sintetica . . . . .	ITALIA	1000 t	P	—	—	—	20	41	67	83	87	(96)
Synthetische rubber . . . . .	NEDERLAND	1000 t	P	—	—	—	—	(1)	(12)	(40)	(46)	(86)
	UEBL BELGIQUE LUXEMBOURG			—	—	—	—	—	—	—	—	—
	EWG · CEE	1000 t	P	11,1	10,4	11,7	41,5	(97)	(179)	(251)	(288)	(392)





ERZEUGNIS · PRODUIT	LAND PAYS	EINHEIT UNITÉ	P L	1955	1956	1957	1958	1959	1960	1961	1962	1963
Flüssiggas . . . . .	DEUTSCHLAND (B.R.) SAARLAND	1000 t	P	246	315	366	435	604	770	846	853	1 102
Gaz liquéfiés . . . . .	FRANCE	1000 t	P	471	568	648	791	864	904	1 017	1 108	1 326
Gas liquefatti . . . . .	ITALIA	1000 t	P	281	333	391	486	556	625	690	794	960
Vloeibaar gas . . . . .	NEDERLAND	1000 t	P	163	190	218	247	249	267	295	332	334
Gaz liquéfiés . . . . .	BELGIQUE/BELGIÉ LUXEMBOURG	1000 t	P	43	57	62	90	102	110	143	176	228
	EWG · CEE	1000 t	P	1 204	1 463	1 685	2 049	2 375	2 676	2 991	3 263	3 950
Motorenbenzin . . . . .	DEUTSCHLAND (B.R.) SAARLAND	1000 t	P	2 811	2 969	3 149	3 712	4 474	5 383	6 539	7 262	8 176
Essence moteur . . . . .	FRANCE	1000 t	P	5 109	5 461	5 370	5 836	6 224	6 424	7 055	7 070	7 965
Benzina auto . . . . .	ITALIA	1000 t	P	2 718	3 098	3 081	3 322	3 646	4 392	4 782	5 889	6 441
Motorenbenzine . . . . .	NEDERLAND	1000 t	P	2 378	2 364	2 739	2 863	2 608	3 215	2 944	3 501	3 827
Essence moteur . . . . .	BELGIQUE/BELGIÉ LUXEMBOURG	1000 t	P	924	1 026	995	1 085	1 166	1 149	1 290	1 308	1 482
	EWG · CEE	1000 t	P	13 940	14 918	15 334	16 818	18 118	20 565	22 610	25 030	27 891
Flugkraftstoffe <sup>b)</sup> . . . . .	DEUTSCHLAND (B.R.) SAARLAND	1000 t	P	119	160	61	153	219	208	366	571	558
Carburant d'aviation <sup>c)</sup> . . . . .	FRANCE	1000 t	P	415	595	534	504	796	1 110	1 271	1 459	1 600
Carburante avio <sup>b)</sup> . . . . .	ITALIA	1000 t	P	590	570	505	716	581	529	687	650	729
Vliegtuigbrandstof <sup>c)</sup> . . . . .	NEDERLAND	1000 t	P	244	290	350	551	691	805	1 171	965	857
Carburant d'aviation <sup>d)</sup> . . . . .	BELGIQUE/BELGIÉ LUXEMBOURG	1000 t	P	110	130	137	168	147	128	181	220	229
	EWG · CEE	1000 t	P	1 478	1 745	1 587	2 092	2 434	2 780	3 676	3 865	3 973
Petroleum (Kerosin) . . . . .	DEUTSCHLAND (B.R.) SAARLAND	1000 t	P	49	52	41	43	46	52	50	58	81
Pétrole lampant (kérosène) . . . . .	FRANCE	1000 t	P	452	414	346	428	461	377	396	304	309
Petrolio illuminante (kerosen) . . . . .	ITALIA	1000 t	P	525	565	530	478	447	531	690	731	787
Petroleum (kerosine) . . . . .	NEDERLAND	1000 t	P	532	491	658	780	800	836	722	950	970
Pétrole lampant (kérosène) <sup>e)</sup> . . . . .	BELGIQUE/BELGIÉ LUXEMBOURG	1000 t	P	157	181	170	225	249	238	228	240	310
	EWG · CEE	1000 t	P	1 715	1 703	1 745	1 954	2 003	2 034	2 086	2 283	2 457
Dieselmotorenstoff . . . . .	DEUTSCHLAND (B.R.) SAARLAND	1000 t	P	2 900	3 203	3 177	3 792	4 430	4 842	5 573	6 156	7 246
Dieseloil . . . . .	FRANCE	1000 t	P	3 661	3 565	3 028	3 606	3 334	3 393	4 406	4 345	4 711
Gasolio . . . . .	ITALIA	1000 t	P	3 586	3 944	4 355	4 760	5 189	5 944	6 377	7 610	8 701
Gaz dieseloil . . . . .	NEDERLAND	1000 t	P	1 161	1 483	1 470	1 836	1 957	1 446	1 612	1 559	2 376
	BELGIQUE/BELGIÉ LUXEMBOURG	1000 t	P	—	—	—	—	—	—	—	—	—
	EWG · CEE											

a) Netto-Produktion, d.h. ohne Eigenverbrauch der Raffinerien.

b) Ohne Flugbenzine.

c) Flugbenzine und Flugturbinenkraftstoffe aller Typen.

d) Flugbenzin und Flugturbinenkraftstoff (Typ Benzin).

e) Einschl. Flugturbinenkraftstoff (Typ Petroleum).

f) Einschl. flüssiger Heizöle.

a) Production nette, c'est-à-dire sans consommation propre des raffineries.

b) Pas de production d'essence d'aviation.

c) Essence d'aviation et carburateurs de tous types.

d) Essence d'aviation et carburateur type essence.

e) Y compris le carburateur type pétrole.

f) Y compris le fueloil fluide.

ERZEUGNIS · PRODUIT	LAND PAYS	EINHEIT UNITÉ	P L	1955	1956	1957	1958	1959	1960	1961	1962	1963
Leicht u. Mittelflüssige Heizöle . . .	DEUTSCHLAND (B.R.) SAARLAND	1000 t	P	81	247	375	694	2 359	4 195	5 598	6 650	8 154
Fueloil, fluide . . . . .	FRANCE	1000 t	P	3 189	3 870	3 927	5 139	5 659				
Olio combustibile distillato . . . . .	ITALIA	1000 t	P	.	1 047	1 158	1 412	1 456	2 065	2 305	4 161	4 818
Stookolie b) . . . . .	NEDERLAND	1000 t	P	2 671	2 690	3 203	3 364	3 435	4 456	4 743	5 465	5 164
Fueloil, fluide . . . . .	BELGIQUE/BELGIË LUXEMBOURG	1000 t	P	a)	a)	a)	a)	a)	676	779	986	1 386
	EWG · CEE	1000 t	P	.	.	.	.	.	17 752	20 714	26 366	30 992
Rückstand-Heizöle c) . . . . .	DEUTSCHLAND (B.R.) SAARLAND	1000 t	P	1 452	1 691	1 897	3 067	5 409	8 156	10 636	11 317	13 135
Fueloil résiduel c) . . . . .	FRANCE	1000 t	P	7 755	8 171	6 892	8 889	8 079				
Olio combustibile denso . . . . .	ITALIA	1000 t	P	7 774	7 461	8 463	10 487	11 677	13 282	15 483	17 462	19 614
Stookolie (Zware) c) . . . . .	NEDERLAND	1000 t	P	5 303	6 663	6 284	6 041	6 555	8 045	8 484	9 636	10 155
Fueloil résiduel c) . . . . .	BELGIQUE/BELGIË LUXEMBOURG	1000 t	P	1 710	1 930	1 854	2 305	2 101	2 165	2 486	2 614	3 952
	EWG · CEE	1000 t	P	23 994	25 916	25 390	30 789	33 821	40 042	46 291	50 431	57 964
Schmieröle und -fette . . . . .	DEUTSCHLAND (B.R.) SAARLAND	1000 t	P	411	422	379	409	441	498	535	581	571
Lubrifiants . . . . .	FRANCE	1000 t	P	540	592	568	564	597				
Lubrificantì . . . . .	ITALIA	1000 t	P	157	175	157	162	161	166	155	165	169
Smeerolie en -vetten . . . . .	NEDERLAND	1000 t	P	.	.	175	200	192	206	259	246	245
Lubrifiants . . . . .	BELGIQUE/BELGIË LUXEMBOURG	1000 t	P	18	24	22	27	30	32	28	29	31
	EWG · CEE	1000 t	P	.	.	1 301	1 362	1 421	1 553	1 671	1 729	1 813
Bitumen . . . . .	DEUTSCHLAND (B.R.) SAARLAND	1000 t	P	666	710	746	891	1 078	1 160	1 387	1 804	2 304
Bitumes . . . . .	FRANCE	1000 t	P	1 087	1 115	1 130	1 175	1 249				
Bitume di petrolio . . . . .	ITALIA	1000 t	P	391	439	453	562	634	697	843	898	1 055
Bitumen . . . . .	NEDERLAND	1000 t	P	.	.	234	221	265	385	469	469	584
Bitumes . . . . .	BELGIQUE/BELGIË LUXEMBOURG	1000 t	P	143	170	194	179	238	299	342	388	481
	EWG · CEE	1000 t	P	.	.	2 757	3 028	3 464	3 352	4 631	5 199	6 201

a) In der Position Dieselkraftstoff enthalten.  
b) Einschließlich Dieselkraftstoff.  
c) Umfaßt alle Sorten schwerer Heizöle (Rückstands-Heizöle).

a) Compris dans le gas/dieseloil.  
b) Y compris le dieseloil.  
c) Comprend tous les fuels lourds (fuel oils résiduels).

ERZEUGNIS · PRODUIT	LAND PAYS	EINHEIT UNITÉ	P L	1955	1956	1957	1958	1959	1960	1961	1962	1963
Mauerziegel <sup>a)</sup>	DEUTSCHLAND (B.R.)	Mio st	P	5 812	5 729	5 498	5 409	6 114	6 222	6 313	6 325	5 929
	SAARLAND	Mio st	P	65	69	79	71	64				
Briques et blocs en terre cuite <sup>a)</sup>	FRANCE	Mio p	P	1 846	1 878	2 019	2 000	1 994	2 011	2 140	2 328	2 556
Mattoni	ITALIA	Mio p	P	2 791	2 614	2 874	3 072	3 294	3 579	3 993	4 215	4 464
Metselstenen <sup>b)</sup>	NEDERLAND	Mio st	P	1 439	1 486	1 583	1 517	1 542	1 615	1 578	1 582	1 590
Briques ordinaires <sup>b)</sup>	BELGIQUE	Mio p	P	2 280	2 112	2 243	2 056	1 982	2 066	2 127	2 056	1 884
Briques d'argile <sup>a)</sup>	LUXEMBOURG	Mio p	P	3	3	3	3	2	2	2	2	2
	EWG · CEE	Mio p	P	14 236	13 891	14 299	14 128	14 992	15 495	16 153	16 508	16 425
Deckensteine aus Ton	DEUTSCHLAND (B.R.)	Mio m <sup>2</sup>	P	1,9	1,8	1,4	1,4	1,6	1,6	1,6	1,4	1,3
	SAARLAND	Mio m <sup>2</sup>	P	—	—	—	—	—				
Hourdis en terre cuite	FRANCE	Mio m <sup>2</sup>	P	9,2	9,1	10,4	10,3	10,3	11,2	11,7	13,1	13,7
Materiali di solai	ITALIA	Mio m <sup>2</sup>	P	37,0	37,4	39,4	45,4	52,4	55,9	61,9	71,7	77,5
Holle bakstenen voor vloeren	NEDERLAND	Mio m <sup>2</sup>	P	1,1	1,2	1,4	1,2	1,2	1,3	1,5	1,2	1,2
Hourdis en terre cuite	BELGIQUE	Mio m <sup>2</sup>	P	2,8	2,8	3,0	2,3	2,4	2,3	2,1	1,9	·
	LUXEMBOURG	Mio m <sup>2</sup>	P	—	—	—	—	—	—	—	—	—
	EWG · CEE	Mio m <sup>2</sup>	P	52	52	56	61	68	72	79	89	·
Dachziegel	DEUTSCHLAND (B.R.)	Mio m <sup>2</sup>	P	60	63	58	51	53	51	46	47	42
	SAARLAND	Mio m <sup>2</sup>	P	·	·	·	·	[0,6]				
Tuiles	FRANCE	Mio m <sup>2</sup>	P	24	24	26	27	25	22	22	23	23
Tegole	ITALIA	Mio m <sup>2</sup>	P	20	18	19	19	20	19	22	27	22
Normale dakpannen	NEDERLAND	Mio m <sup>2</sup>	P	6	7	7	6	6	6	6	6	6
Tuiles et accessoires	BELGIQUE	Mio m <sup>2</sup>	P	5	5	5	4	4	4	4	4	4
	LUXEMBOURG	Mio m <sup>2</sup>	P	—	—	—	—	—	—	—	—	—
	EWG · CEE	Mio m <sup>2</sup>	P	(115)	(117)	(115)	(108)	[108]	102	100	107	97

a) Ausgedrückt in Mauerziegeln « Normalformat » (24 × 11,5 × 7,1 cm);  
 410 Steine dieses Formats entsprechen 1 m<sup>2</sup>.

b) Außer Mauerziegel für Verkleidung.

a) Exprimé en briques du format « normal » (24 × 11,5 × 7,1 cm); 410 briques de ce format correspondent à 1 m<sup>2</sup>.

b) Briques de parement exclues.



ERZEUGNIS · PRODUIT	LAND PAYS	EINHEIT UNITÉ	P L	1955	1956	1957	1958	1959	1960	1961	1962	1963
Flachglas (ohne Spiegelglas) <sup>a)</sup> . . . .	DEUTSCHLAND (B.R.) SAARLAND	1000 t	P	423,3	462,2	423,1	433,0	468,5	} 536,5	521,1	547,6	535,8
Verre plat (glaces exclues) <sup>a)</sup> . . . .	FRANCE	1000 t	P	200,3	203,3	213,5	233,5	234,8				
Vetro piano (escluso cristallo) . . . .	ITALIA	1000 t	P	140,0	150,0	139,5	141,0	168,5	200	205	232	.
Verre plat . . . . .	NEDERLAND			—	—	—	—	—	—	—	—	—
	UEBL BELGIQUE	1000 t	P	[300]	[340]	[290]	[325]	[390]	[450]	[385]	[465]	[445]
	UEBL LUXEMBOURG			—	—	—	—	—	—	—	—	—
	EWG · CEE	1000 t	P	[1060]	[1160]	[1070]	[1130]	[1260]	[1429]	[1350]	[1509]	.
<i>darunter-dont:</i>												
Tafelglas (naturfarbig) . . . . .	DEUTSCHLAND (B.R.) SAARLAND	1000 t	P	262,5	292,3	266,8	277,8	303,7	} 359,8	330,6	360,3	358,9
Verre à vitres . . . . .	FRANCE	1000 t	P	111,3	116,4	116,6	134,4	135,2				
Vetro da finestra . . . . .	ITALIA	1000 t	P	.	.	95	96	120	145	145	160	.
Verre à vitres . . . . .	NEDERLAND			—	—	—	—	—	—	—	—	—
	UEBL BELGIQUE	1000 t	P	[230]	[260]	[230]	[260]	[320]	[375]	[320]	[390]	[365]
	UEBL LUXEMBOURG			—	—	—	—	—	—	—	—	—
	EWG · CEE	1000 t	P	.	.	[710]	[770]	[880]	[1030]	[931]	[1064]	.
Gußglas (naturfarbig), Drahtglas	DEUTSCHLAND (B.R.) SAARLAND	1000 t	P	125,7	134,4	123,4	120,4	128,9	} 142,0	154,0	146,3	139,3
Verres coulés . . . . .	FRANCE	1000 t	P	88,0	85,9	95,9	97,0	97,7				
Verres coulés . . . . .	ITALIA			—	—	—	—	—	—	—	—	—
	NEDERLAND			—	—	—	—	—	—	—	—	—
	UEBL BELGIQUE	1000 t	P	.	.	[60]	[65]	[70]	[75]	[65]	[75]	[80]
	UEBL LUXEMBOURG			—	—	—	—	—	—	—	—	—
	EWG · CEE											
Spiegelglas (naturfarbig) . . . . .	DEUTSCHLAND (B.R.) SAARLAND	1000 t	P	67,4	78,2	81,3	94,3	111,4	} 129,2	125,1	[145]	[157]
Glaces brutes . . . . .	FRANCE	1000 t	P	61,3	90,6	117,0	131,3	182,6				
Lastre di cristallo . . . . .	ITALIA	1000 t	P	.	.	28,0	30,7	31,5	38,4	39	43	.
Glaces brutes . . . . .	NEDERLAND			—	—	—	—	—	—	—	—	—
	UEBL BELGIQUE	1000 t	P	.	.	[70]	[75]	[110]	[110]	[100]	[110]	[110]
	UEBL LUXEMBOURG			—	—	—	—	—	—	—	—	—
	EWG · CEE	1000 t	P	.	.	[296]	[331]	[435]	[453]	[430]	[510]	.
Hohlglas (ohne Glasverarbeitung) <sup>b)</sup>	DEUTSCHLAND (B.R.) SAARLAND	1000 t	P	688,7	797,8	839,7	961,6	1051,3	} 1229,0	1305,4	1416,6	1542,9
Verre creux <sup>b)</sup> . . . . .	FRANCE	1000 t	P	641,5	736,2	806,5	756,4	697,1				
Vetro cavo . . . . .	ITALIA	1000 t	P	225	231	298	319	345	455	489	602	.
Verre creux . . . . .	NEDERLAND			—	—	—	—	—	—	—	—	—
	UEBL BELGIQUE	1000 t	P	.	.	.	[90]	[90]	[110]	[120]	[130]	[145]
	UEBL LUXEMBOURG			—	—	—	—	—	—	—	—	—
	EWG · CEE											

*darunter-dont:*

a) Einschl. optisches Glas und Brillenrohglas.  
b) Einschl. Glas für Signalgeräte.

a) Y compris verre optique et lunetterie demi-brute.  
b) Y compris verres de signalisation.

ERZEUGNIS · PRODUIT	LAND PAYS	EINHEIT UNITÉ	P L	1955	1956	1957	1958	1959	1960	1961	1962	1963
<i>darunter-dont:</i>												
Getränkeflaschen . . . . .	DEUTSCHLAND (B.R.) SAARLAND	1000 t	P	414,7	478,5	516,1	584,7	641,2	} 766,7	786,5	880,2	944,2
Bouteilles et bonbonnes . . . . .	FRANCE	1000 t	P	395,4	457,0	523,0	463,1	406,6				
Bottiglie, fiaschi e damigiane . . . . .	ITALIA	1000 t	P	165	184	219	240	245	282	308	399	
	NEDERLAND											
	UEBL BELGIQUE											
	U LUXEMBOURG											
	EWG · CEE											
Konserven-, Medizin- und Ver- packungsglas, Haushalt-Wirt- schaftsglas . . . . .	DEUTSCHLAND (B.R.) SAARLAND	1000 t	P	201,1	235,8	238,5	276,5	298,9	} 332,7	374,9	382,3	429,0
Bocaux, flaconnage et gobeletterie.	FRANCE	1000 t	P	201,0	233,3	234,0	240,8	236,3				
Flaconeria, articoli di uso comme da tavola . . . . .	ITALIA	1000 t	P	43	56	58	62	65	70	76	95	
	NEDERLAND											
	UEBL BELGIQUE											
	U LUXEMBOURG											
	EWG · CEE											
Glaskolben für Isolierflaschen und -behälter, Glas in Stangen, Stäben, massiven Kugeln . . . . .	DEUTSCHLAND (B.R.) SAARLAND	1000 t	P	22,0	b)	25,0	27,4	27,3	} 29,9	32,4	33,6	36,4
Ampoules et tubes divers, barres, baguettes . . . . .	FRANCE	1000 t	P	10,7	13,6	16,3	14,2	14,4				
	ITALIA											
	NEDERLAND											
	UEBL BELGIQUE											
	U LUXEMBOURG											
	EWG · CEE											
Glaskolben (ohne Ausrüstung) für die Elektroindustrie . . . . .	DEUTSCHLAND (B.R.) SAARLAND	1000 t	P	9,1	b)	15,3	23,2	28,9	} 33,9	39,0	38,8	49,4
Ampoules et tubes électriques et de télévision . . . . .	FRANCE	1000 t	P	6,5	6,3	9,2	13,0	15,5				
	ITALIA											
	NEDERLAND											
	UEBL BELGIQUE											
	U LUXEMBOURG											
	EWG · CEE											
Hohlglas für Laboratorien und Krankenpflege . . . . .	DEUTSCHLAND (B.R.) SAARLAND	t	P	2 592	2 460	2 795	2 868	3 124	} 3 470	3 327	3 279	2 905
Verrerie de laboratoire et d'hygiè- ne . . . . .	FRANCE	t	P	2 260	1 650	1 870	1 990	1 410				
Vetraria da laboratorio . . . . .	ITALIA	t	P							600	600	
	NEDERLAND											
	UEBL BELGIQUE											
	U LUXEMBOURG											
	EWG · CEE											

a) Ohne Konservenglas (1962: 22 340 t).

b) Ab 1956 geringfügig veränderte Zusammensetzung.

a) Sauf les bocaux (22 340 t en 1962).

b) A partir de 1956, série de structure différente.

ERZEUGNIS · PRODUIT	LAND PAYS	EINHEIT UNITÉ	P L	1955	1956	1957	1958	1959	1960	1961	1962	1963
Feuerfeste Erzeugnisse . . . . . Produits réfractaires . . . . . Refrattori e isolanti termici . . . . . Produits silico-alumineux, siliceux et autres . . . . .	DEUTSCHLAND (B.R.)	1000 t	P	2 544	2 770	2 747	2 480	2 314	} 2 646	2 768	2 506	2 317
	SAARLAND	1000 t	P	30	33	35	.	.				
	FRANCE	1000 t	P	517	555	628	627	575	594	648	605	583
	ITALIA	1000 t	P	.	325	350	270	285	335	400	.	.
	NEDERLAND											
	UEBL BELGIQUE LUXEMBOURG	1000 t	P	103	133	136	114	117	139	162	165	142
	EWG · CEE											
Kanalisationsartikel aus Steinzeug Tuyaux de grès . . . . . Grès chimico per fognature . . . . . Draineerbuizen . . . . . Tuyaux de drainage . . . . .	DEUTSCHLAND (B.R.)	1000 t	P	403,9	439,4	473,6	483,3	560,1	} 646,4	680,6	748,1	779,4
	SAARLAND			.	.	.	x	x				
	FRANCE	1000 t	P	55,2	53,8	53,9	62,1	58,1	58,3	61,6	62,4	60,6
	ITALIA	1000 t	P	.	40,0	46,5	54,5	54,5	75,0	95,0	.	.
	NEDERLAND	1000 t	P	65,0	75,7	98,2	102,1	81,3	66,1	60,9	78,6	71,9
	UEBL BELGIQUE LUXEMBOURG	1000 t	P	7,5	7,2	11,7	10,2	9,5	9,1	13,2	18,1	11,6
	EWG · CEE	1000 t	P	.	.	.	[715]	[765]	[855]	[915]	.	.
Bodenfliesen, unglasiert, aus Stein- zeug oder anderen feinkera- mischen Stoffen . . . . . Carreaux de 1/2 grès . . . . . Vloertegels en plavuizen . . . . . Carreaux de parement en demi-grès	DEUTSCHLAND (B.R.)	Mio m <sup>2</sup>	P	7,0	7,5	7,3	7,5	8,3	} 14,5	15,6	15,1	14,4
	SAARLAND			.	.	.	x	x				
	FRANCE	Mio m <sup>2</sup>	P	.	.	0,9	0,9	1,0	0,8	0,9	1,1	1,2
	ITALIA											
	NEDERLAND	Mio m <sup>2</sup>	L	0,8	0,9	0,7	0,7	0,8	0,8	0,8	0,7	.
	UEBL BELGIQUE LUXEMBOURG	Mio m <sup>2</sup>	P	0,1	0,1	0,2	0,1	0,1	0,1	0,1	a)	a)
	EWG · CEE											
Fliesen, glasiert, aus Steingut und anderen feinkeram. Stoffen . . . . . Carreaux de grès et de faïence . . . . . Muur- en wandtegels . . . . . Carreaux de revêtement en faïence et en grès . . . . .	DEUTSCHLAND (B.R.)	Mio m <sup>2</sup>	P	10,7	12,1	12,2	12,3	13,7	} 19,0	20,8	22,6	20,4
	SAARLAND			.	.	.	x	x				
	FRANCE	Mio m <sup>2</sup>	P	.	.	9,4	11,1	11,7	12,5	13,9	14,9	15,7
	ITALIA											
	NEDERLAND	Mio m <sup>2</sup>	L	1,6	1,7	1,9	1,6	2,1	2,2	2,6	2,7	.
	UEBL BELGIQUE LUXEMBOURG	Mio m <sup>2</sup>	P	1,5	1,5	1,5	1,3	1,3	1,4	1,5	b) 1,8	b) 1,9
	EWG · CEE											
Haushalts-, Wirtschafts- und Zier- gegenstände aus Steingut. . . . . Vaisselle de faïence et faïence d'art Terraglie e ceramiche per uso domestico e decorativo . . . . . Vaisselle de faïence, grès artistique et divers . . . . .	DEUTSCHLAND (B.R.)	1000 t	P	17,8	15,5	15,1	14,9	14,4	} 18,4	18,9	16,9	16,2
	SAARLAND	1000 t	P	.	.	3,6	3,8	3,2				
	FRANCE	1000 t	P	53,5	54,7	54,6	52,0	49,9	52,0	52,5	47,4	45,1
	ITALIA	1000 t	P	.	.	(43)	(43)	(45)	(45)	(45)	(54)	(54)
	NEDERLAND											
	UEBL BELGIQUE LUXEMBOURG	1000 t	P	5,1	5,2	} 6,9	6,4	7,2	7,2	7,2	7,0	7,6
		1000 t	P	.	.							
	EWG · CEE											

a) In der nächsten Position enthalten.  
b) Ab 1962 einschl. unglasierte Fliesen.

a) Compris dans la position suivante.  
b) A partir de 1962, y compris les carreaux de parement en demi-grès.

ERZEUGNIS · PRODUIT	LAND PAYS	EINHEIT UNITÉ	P L	1955	1956	1957	1958	1959	1960	1961	1962	1963
Tonwaren für Gärtnerei und Haushalt . . . . .	DEUTSCHLAND (B.R.) SAARLAND	1000 t	P	41,7	47,8	51,5	59,4	57,6	62,6	70,7	74,9	72,9
Bloempotten . . . . .	ITALIA	Mio st	L	.	.	.	17,6	18,4	15,7	17,5	16,1	.
U E B L BELGIQUE LUXEMBOURG	.	.	.	.	.	.	.	.	.	.	.	.
Sanitäre und hygienische Installationskeramik . . . . .	DEUTSCHLAND (B.R.) SAARLAND	1000 t	P	70,8	74,8	76,6	66,9	73,6	90,7	88,0	88,2	95,4
Articoli sanitari terraglia, porcellana, fire-clay . . . . .	ITALIA	1000 t	P	.	45	66,6	64,0	70,2	71,2	83,9	102,4	105,6
U E B L BELGIQUE LUXEMBOURG	.	.	.	.	.	11,8	7,8	8,4	10,2	10,4	11,6	12,4



Herstellung von Baumaterialien und sonstigen  
Erzeugnissen aus Steinen und Erden  
Materiali da costruzione e prodotti minerali non  
metallici

Matériaux de construction et produits minéraux  
non métalliques  
Bouwmaterialiafabrieken; bewerking van niet-  
metalen mineralen

ERZEUGNIS · PRODUIT	LAND PAYS	EINHEIT UNITÉ	P L	1955	1956	1957	1958	1959	1960	1961	1962	1963
Zement und zementähnliche Bin- demittel a) . . . . .	DEUTSCHLAND (B.R.)	Mio t	P	18,2	18,9	18,8	19,4	22,9	} 24,9	} 27,1	} 28,6	} 29,2
	SAARLAND	Mio t	P	0,3	0,3	0,4	0,3	0,3				
Ciments broyés b) et liants c) . .	FRANCE	Mio t	P	10,8	11,4	12,7	13,6	14,2	14,3	15,7	16,9	18,1
Cementi . . . . .	ITALIA	Mio t	P	10,9	11,3	12,0	12,7	14,3	15,8	18,0	20,2	22,1
Cement . . . . .	NEDERLAND	Mio t	P	1,1	1,3	1,3	1,4	1,6	1,8	1,9	2,0	2,1
Ciments . . . . .	YBEL BELGIQUE	Mio t	P	4,7	4,7	4,7	4,1	4,4	4,4	4,8	4,8	4,7
Ciments . . . . .	Y LUXEMBOURG	Mio t	P	0,2	0,2	0,2	0,2	0,2	0,2	0,2	0,2	0,2
	EWG · CEE	Mio t	P	46,1	48,0	50,0	51,7	57,9	61,5	67,7	72,7	76,4
<i>darunter-dont:</i>												
Portlandzement . . . . .	DEUTSCHLAND (B.R.)	Mio t	P	13,6	13,9	13,7	14,0	16,6	} 18,1	} 19,5	} 20,7	} 21,5
	SAARLAND	Mio t	P	—	—	—	—	—				
Ciment Portland artif. et Ciments H.R.I. b) . . . . .	FRANCE	Mio t	P	7,8	8,4	9,0	10,0	10,6	10,9	12,2	13,2	14,4
	ITALIA	Mio t	P	—	—	—	—	—	—	—	—	—
Portlandzement . . . . .	NEDERLAND	Mio t	P	0,7	0,8	0,9	0,9	1,0	1,0	1,0	1,0	0,9
Ciment Portland . . . . .	YBEL BELGIQUE	Mio t	P	3,8	3,8	3,8	3,2	3,5	3,5	3,8	3,8	3,8
	Y LUXEMBOURG	Mio t	P	—	—	—	—	—	—	—	—	—
	EWG · CEE											
Baugips . . . . .	DEUTSCHLAND (B.R.)	1000 t	P	755	791	742	724	800	} 871	} 855	} 840	} 807
Gebrannter Gips d) . . . . .	SAARLAND	1000 t	P	60	62	79	67	65				
Plâtres de construction . . . . .	FRANCE	1000 t	P	1724	1804	1968	1960	1943	1902	1908	1918	2020
Gesso per edilizia . . . . .	ITALIA	1000 t	P	.	.	.	.	.	(630)	(650)	.	.
	NEDERLAND	1000 t	P	.	.	.	.	.	.	.	.	.
Plâtres . . . . .	YBEL BELGIQUE	1000 t	P	36	35	36	44	62	66	70	80	82
Plâtres . . . . .	Y LUXEMBOURG	1000 t	P	8	9	10	10	10	8	9	8	7
	EWG · CEE											
Gebrannter und hydraulischer Kalk e)	DEUTSCHLAND (B.R.)	1000 t	P	7 697	7 903	8 096	7 877	8 730	} 9 709	} 9 924	} 9 698	} 9 775
Gebrannter Kalk . . . . .	SAARLAND	1000 t	P	322	322	323	291	311				
Chaux grasses et hydrauliques . .	FRANCE	1000 t	P	2 891	2 972	3 392	3 329	3 333	3 466	3 570	3 470	3 468
Calce viva, idrata, idraulica . . .	ITALIA	1000 t	P	.	.	.	(4 300)	(4 750)	5 050	5 200	5 355	.
	NEDERLAND	1000 t	P	.	.	.	.	.	.	.	.	.
Chaux et chaux hydraulique artifi- cielle . . . . .	YBEL BELGIQUE	1000 t	P	1 824	1 861	1 913	1 771	1 781	1 934	(1 930)	2 043	2 021
Chaux vive . . . . .	Y LUXEMBOURG	1000 t	P	43	54	49	47	43	36	12	3	2
	EWG · CEE											
<i>darunter-dont:</i>												
Chaux hydrauliques . . . . .	DEUTSCHLAND (B.R.)	1000 t	P	1 130	1 077	1 174	1 093	1 052	995	1 005	1 005	1 018
Calce idraulica . . . . .	SAARLAND	1000 t	P	—	—	—	—	—	—	—	—	—
	FRANCE	1000 t	P	—	—	—	(800)	(750)	—	—	—	—
	ITALIA	1000 t	P	—	—	—	—	—	—	—	—	—
	NEDERLAND	1000 t	P	—	—	—	—	—	—	—	—	—
Chaux hydraulique artificielle . .	YBEL BELGIQUE	1000 t	P	12	8	8	7	7	6	6	6	5
	Y LUXEMBOURG	1000 t	P	—	—	—	—	—	—	—	—	—
	EWG · CEE											

a) Ohne zum Absatz bestimmte Zementklinker.  
b) Zerdruckwiderstand über 100 kg pro cm<sup>2</sup>.  
c) Zerdruckwiderstand unter 100 kg pro cm<sup>2</sup>.  
d) Baugips und sonstiger gebrannter Gips.  
e) Einschl. Sinterdolomit.

a) Non compris les ciments de clinker destinés à la vente.  
b) Résistance à l'écrasement supérieure à 100 kg par cm<sup>2</sup>.  
c) Résistance à l'écrasement inférieure à 100 kg par cm<sup>2</sup>.  
d) Plâtres de construction et autres gypses calcinés.  
e) Y compris dolomie frittée.

ERZEUGNIS · PRODUIT	LAND PAYS	EINHEIT UNITÉ	P L	1955	1956	1957	1958	1959	1960	1961	1962	1963
Schleifscheiben und sonstige Schleifkörper (mit Korund und Siliciumcarbid), keramisch und aus Silicat	DEUTSCHLAND (B.R.) SAARLAND	1000 t	P	17,6	18,3	16,6	16,3 ×	18,4 ×	21,6	22,9	19,4	18,9
Abrasivi rigidi e granulari . . . . .	FRANCE ITALIA	1000 t	P	.	7,3	8,0	8,0	8,0				
Meules abrasives . . . . .	NEDERLAND BELGIQUE LUXEMBOURG	1000 t	P	1,0	1,0	0,9	0,8	0,7	0,8	1,2	1,8	1,6
	EWG · CEE											
Schleifpapier und Schleifgewebe . . . . .	DEUTSCHLAND (B.R.) SAARLAND	Mio m <sup>2</sup>	P	24,4	26,1	28,3	28,9	33,4	38,2	37,1	40,8	43,4
Abrasivi flessibili . . . . .	FRANCE ITALIA	Mio m <sup>2</sup>	P	.	7,5	8,0	8,0	8,0				
Toiles et papiers abrasifs . . . . .	NEDERLAND BELGIQUE LUXEMBOURG	Mio m <sup>2</sup>	P	0,6	0,5	0,5	0,5	0,4	0,4	0,5	0,3	0,3
	EWG · CEE											
Asbestzementwaren <sup>a)</sup> . . . . .	DEUTSCHLAND (B.R.) SAARLAND	Mio m <sup>2</sup>	P	14,2	22,4	30,0	35,4	.	535	613	684	704
Produits en amiante-ciment . . . . .	FRANCE	1000 t	P	319	383	478	536	492				
Materiali in amianto-cemento . . . . .	ITALIA	1000 t	P	.	.	(400)	(450)	(450)	(520)	(550)	(585)	.
	NEDERLAND BELGIQUE LUXEMBOURG			—	—	—	—	—	—	—	—	—
	EWG · CEE											
Betonrohre aller Art . . . . .	DEUTSCHLAND (B.R.) SAARLAND	1000 t	P	1 207	1 253	1 309	1 431	1 839	2 210	2 279	2 660	2 773
Tuyaux armés et non armés en béton	FRANCE ITALIA	1000 t	P	725	788	912	922	959				
Betonnen rioolbuizen en hulpstukken . . . . .	NEDERLAND	1000 t	L	.	.	390	374	419	438	537	617	640
Tuyaux de voirie en béton . . . . .	BELGIQUE LUXEMBOURG	1000 t	P	288	321	.	289	361	343	361	.	.
	EWG · CEE											
Kalksandsteine <sup>b)</sup> . . . . .	DEUTSCHLAND (B.R.) SAARLAND	Mio st	P	2 065	2 261	2 332	2 692 ×	3 107 ×	3 296	3 613	4 148	4 259
Kalkzandstenen (waalformaat) . . . . .	FRANCE ITALIA	Mio st	P	.	.	.	.	.				
	NEDERLAND BELGIQUE LUXEMBOURG	Mio st	P	785	879	971	786	785	856	919	964	957
	EWG · CEE											

a) Auf 6 mm Plattenstärke umgerechnet.

b) Ausgedrückt in Steinen im « Normalformat » (24 × 11,5 × 7,1 cm); 410 Steine dieses Formats entsprechen 1 m<sup>2</sup>.

a) Ramené à 6 mm d'épaisseur.

b) Exprimé en pièces du format « normal » (24 × 11,5 × 7,1 cm); 410 de ces unités correspondent à 1 m<sup>2</sup>.

ERZEUGNIS · PRODUIT	LAND PAYS	EINHEIT UNITÉ	P L	1955	1956	1957	1958	1959	1960	1961	1962	1963
Flüssigstahl für Stahlguß . . . . .	DEUTSCHLAND (B.R.)	1000 t	P	579	628	601	525	536	672	730	670	576
Flüssigstahl für Stahlguß . . . . .	SAARLAND	1000 t	P	27	34	35	33	31				
Acier liquide pour moulages . . . . .	FRANCE	1000 t	P	284	284	314	367	296	325	366	364	344
Acciaio spillato per getti . . . . .	ITALIA	1000 t	P	132	133	146	147	136	179	201	197	194
Vloelbaar staal voor gietwerk . . . . .	NEDERLAND	1000 t	P	16	21	19	19	18	20	17	18	16
Acier liquide pour moulages . . . . .	UEBL BELGIQUE	1000 t	P	109	116	120	94	76	100	114	119	102
Acier liquide pour moulages . . . . .	UEBL LUXEMBOURG	1000 t	P	5	6	5	5	5	5	5	5	3
	EGKS · CECA	1000 t	P	1 152	1 222	1 240	1 190	1 098	1 301	1 433	1 373	1 235
Blöcke und Halbzeug <sup>a)</sup> . . . . .	DEUTSCHLAND (B.R.)	1000 t	L	1 671	1 871	1 862	1 668	1 875	1 930	2 435	1 807	1 599
	SAARLAND											
Lingots et demi-produits <sup>a)</sup> . . . . .	FRANCE	1000 t	L	388	378	408	384	392	418	446	375	378
Lingotti e semi-prodotti <sup>a)</sup> . . . . .	ITALIA	1000 t	L	511	638	683	667	677	739	821	804	858
Blokken en halfabrikaten <sup>a)</sup> . . . . .	NEDERLAND	1000 t	L	14	15	15	13	10	16	23	26	40
Lingots et demi-produits <sup>a)</sup> . . . . .	UEBL BELGIQUE	1000 t	L	244	246	453	481	282	396	332	231	146
Lingots et demi-produits <sup>a)</sup> . . . . .	UEBL LUXEMBOURG	1000 t	L	23	60	72	76	9	26	21	5	3
	EGKS · CECA	1000 t	L	2 851	3 208	3 493	3 289	3 245	3 525	4 078	3 248	3 023
Schwere Profile . . . . .	DEUTSCHLAND (B.R.)	1000 t	P	1 318	1 369	1 432	1 262	1 353	1 926	2 109	2 082	1 916
Schwere Profile . . . . .	SAARLAND											
Profilés lourds . . . . .	FRANCE	1000 t	P	670	711	768	734	784	855	877	898	848
Profilanti pesanti . . . . .	ITALIA	1000 t	P	311	362	415	324	349	440	533	597	634
Zware profielen . . . . .	NEDERLAND	1000 t	P	—	—	—	—	0	—	—	—	—
Profilés lourds . . . . .	UEBL BELGIQUE	1000 t	P	244	288	290	176	199	184	168	270	317
Profilés lourds . . . . .	UEBL LUXEMBOURG	1000 t	P	452	547	595	468	531	605	647	649	626
	EGKS · CECA	1000 t	P	3 298	3 630	3 846	3 258	3 476	4 010	4 334	4 496	4 341
Röhrenvormaterial (ohne Blöcke) . . . . .	DEUTSCHLAND (B.R.)	1000 t	P	854	923	980	908	1 029	1 259	1 278	1 125	1 100
Röhrenvormaterial (ohne Blöcke) . . . . .	SAARLAND											
Ronds et carrés pour tubes . . . . .	FRANCE	1000 t	P	319	347	371	336	342	461	434	411	394
Tondi e quadri per tubi . . . . .	ITALIA	1000 t	P	128	152	178	166	162	211	264	290	276
Ronds et carrés pour tubes . . . . .	NEDERLAND	1000 t	P	—	—	—	—	—	—	—	—	—
	UEBL BELGIQUE											
	UEBL LUXEMBOURG	1000 t	P	32	49	49	10	7	22	5	4	1
	EGKS · CECA	1000 t	P	1 392	1 534	1 643	1 482	1 603	1 953	1 981	1 830	1 771
Walzdraht in Ringen . . . . .	DEUTSCHLAND (B.R.)	1000 t	P	1 336	1 438	1 466	1 467	1 692	2 172	2 094	2 063	2 213
Walzdraht in Ringen . . . . .	SAARLAND											
Fil machine en couronnes . . . . .	FRANCE	1000 t	P	830	850	955	1 118	1 341	1 549	1 663	1 555	1 621
Vergella in matasse . . . . .	ITALIA	1000 t	P	404	399	427	428	553	627	653	603	603
Walsdraad in ringen . . . . .	NEDERLAND	1000 t	P	97	105	101	93	116	145	129	128	125
Fil machine en couronnes . . . . .	UEBL BELGIQUE	1000 t	P	487	491	474	503	600	643	614	639	722
Fil machine en couronnes . . . . .	UEBL LUXEMBOURG	1000 t	P	236	217	216	210	226	245	221	235	225
	EGKS · CECA	1000 t	P	3 638	3 751	3 896	4 067	4 827	5 381	5 374	5 223	5 510

<sup>a)</sup> Zum Schmieden und sonstigen unmittelbaren Verbrauch (einschließlich Blöcke für Röhren).

<sup>a)</sup> Pour forge et autre utilisation directe (y compris lingots pour tubes).

ERZEUGNIS · PRODUIT	LAND PAYS	EINHEIT UNITÉ	P L	1955	1956	1957	1958	1959	1960	1961	1962	1963	
Grobbleche (3 mm und mehr), warm- und kaltgewalzt . . . . . Tôles fortes (3 mm et plus) à chaud et à froid . . . . . Lamiere (da 3 mm e oltre) laminata a caldo e a freddo . . . . . Dikke platen (3 mm en meer) warm- en koudgewalst . . . . . Tôles fortes (3 mm et plus) à chaud et à froid . . . . .	DEUTSCHLAND (B.R.)	1000 t	P	2 470	2 975	3 378	3 200	3 055	4 048	3 907	3 921	3 512	
	SAARLAND	1000 t	P	311	367	415	418	419					
	FRANCE	1000 t	P	890	1 063	1 215	1 222	1 179	1 305	1 473	1 364	1 378	
	ITALIA	1000 t	P	534	682	803	624	693	824	923	960	899	
	NEDERLAND	1000 t	P	286	280	305	331	375	443	449	421	405	
	BELGIQUE	1000 t	P	646	780	762	629	618	589	589	583	540	
	LUXEMBOURG	1000 t	P	99	133	139	132	105	113	128	120	151	
	EGKS · CECA	1000 t	P	5 236	6 280	7 017	6 556	6 444	7 322	7 469	7 369	6 885	
	Feinbleche (< 3 mm) kaltgewalzt . Tôles minces (< 3 mm) laminées à froid . . . . . Lamiere laminata a freddo (< 3 mm) Dunne platen (< 3 mm) koudge- walst . . . . . Tôles minces (< 3 mm) laminées à froid . . . . .	DEUTSCHLAND (B.R.)	1000 t	P	672	787	983	1 126	1 444	1 841	1 865	2 401	2 688
		SAARLAND	1000 t	P	—	—	—	—	—				
FRANCE		1000 t	P	1 221	1 441	1 614	1 892	2 190	2 693	2 770	2 929	3 282	
ITALIA		1000 t	P	344	461	656	748	869	1 119	1 140	1 284	1 624	
NEDERLAND		1000 t	P	337	344	388	469	519	591	604	836	966	
BELGIQUE		1000 t	P	369	425	514	611	706	850	808	1 048	1 275	
LUXEMBOURG		1000 t	P	230	213	226	234	268	289	281	288	288	
EGKS · CECA		1000 t	P	3 173	3 671	4 381	5 080	5 996	7 383	7 468	8 786	10 123	
Transformatoren- und Dynamo- bleche . . . . . Tôles magnétiques . . . . . Lamierini magnetici . . . . . Transformatoren- en dynamopla- ten . . . . . Tôles magnétiques . . . . .		DEUTSCHLAND (B.R.)	1000 t	P	185	191	209	233	260	295	305	284	254
		SAARLAND	1000 t	P	85	102	130	163	173				
	FRANCE	1000 t	P	31	31	32	36	44	208	222	196	178	
	ITALIA	1000 t	P	—	—	—	—	—	49	56	68	75	
	NEDERLAND	1000 t	P	0	0	—	—	—	—	—	—	—	
	BELGIQUE	1000 t	P	27	29	33	39	38	61	53	42	42	
	LUXEMBOURG	1000 t	P	—	—	—	—	—	—	—	—	—	
	EGKS · CECA	1000 t	P	328	353	404	471	515	613	636	590	549	
	Weißblech, Weißband, sonst. ver- zinnte und überzogene Bleche . Fer-blanc, tôles étamées et revêtues Banda e lamiere stagnate e revestite Blik, vertinde en beklede platen . Fer-blanc, tôles étamées et revêtues Fer-blanc, tôles étamées et revêtues	DEUTSCHLAND (B.R.)	1000 t	P	441	438	455	405	500	577	612	671	695
		SAARLAND	1000 t	P	565	625	681	689	840				
FRANCE		1000 t	P	67	116	175	181	216	962	907	948	999	
ITALIA		1000 t	P	61	66	68	90	136	265	277	263	325	
NEDERLAND		1000 t	P	281	303	308	294	393	161	167	199	248	
BELGIQUE		1000 t	P	—	—	—	—	—	390	420	499	600	
LUXEMBOURG		1000 t	P	—	—	—	—	—	—	—	—	—	
EGKS · CECA		1000 t	P	1 415	1 548	1 687	1 659	2 085	2 355	2 383	2 580	2 867	

ERZEUGNIS · PRODUIT	LAND PAYS	EINHEIT UNITÉ	P L	1955	1956	1957	1958	1959	1960	1961	1962	1963
Stahlröhren <sup>a)</sup> . . . . . Tubes d'acier . . . . . Tubi di acciaio . . . . . Stalen buizen . . . . . Tubes d'acier . . . . . Tubes d'acier . . . . .	DEUTSCHLAND (B.R.) SAARLAND	1000 t	P	1 578	1 661	1 934	1 804	2 155	2 552	2 587	2 654	2 344
		1000 t	P	148	149	162	150	.				
	FRANCE	1000 t	L	679	746	867	932	1 059	1 064	1 210	1 098	1 113
		1000 t	P	624	694	774	743	790	876	1 106	1 283	1 366
	NEDERLAND	1000 t	P	88	97	94	89	111	127	128	141	145
		1000 t	P	153	187	193	159	179	202	200	221	235
	UEBL BELGIQUE	1000 t	P	—	—	—	22	55	66	83	84	83
UEBL LUXEMBOURG	1000 t	P	—	—	—	22	55	66	83	84	83	
EWG · CEE	1000 t			[3 269]	[3 533]	[4 024]	[3 899]	.	[4 887]	[5 314]	[5 481]	[5 286]
<i>davon-soit:</i>												
Nahtlose Röhren . . . . . Nahtlos gewalzte Röhren . . . . . Tubes sans soudure <sup>b)</sup> . . . . . Tubi senza saldatura . . . . .  Tubes sans soudure . . . . .	DEUTSCHLAND (B.R.) SAARLAND	1000 t	P	1 049	1 112	1 172	1 010	1 127	1 427	1 452	1 360	1 333
		1000 t	P	87	93	105	.	.				
	FRANCE	1000 t	L	348	413	446	435	390	464	497	472	445
		1000 t	P	533	579	638	581	572	644	781	793	817
	NEDERLAND	1000 t	P	61	74	78	50	47	59	59	63	68
		1000 t	P	—	—	—	—	—	—	—	—	—
	UEBL BELGIQUE	1000 t	P	—	—	—	—	—	—	—	—	—
UEBL LUXEMBOURG	1000 t	P	—	—	—	—	—	—	—	—	—	
EWG · CEE												
Geschweißte Röhren <sup>a)</sup> . . . . . Tubes soudés . . . . . Tubi saldati . . . . .  Tubes soudés (y compris hors tôle) Tubes soudés . . . . .	DEUTSCHLAND (B.R.) SAARLAND	1000 t	P	529	549	762	794	1 028	1 125	1 135	1 294	1 011
		1000 t	P	61	56	57	.	.				
	FRANCE	1000 t	L	331	333	421	497	669	600	713	626	668
		1000 t	P	91	115	136	162	218	232	325	490	549
	NEDERLAND	1000 t	P	92	113	115	109	132	143	140	158	167
		1000 t	P	—	—	—	22	55	66	83	84	83
	UEBL BELGIQUE	1000 t	P	—	—	—	22	55	66	83	84	83
UEBL LUXEMBOURG	1000 t	P	—	—	—	22	55	66	83	84	83	
EWG · CEE												
Blankstahl . . . . . Barres étirées . . . . .  Barres étirées . . . . .	DEUTSCHLAND (B.R.) SAARLAND	1000 t	P	420	442	384	389	442	628	662	558	507
		1000 t	P	44	53	.	48	.				
	FRANCE	1000 t	L	202	229	247	266	255	316	349	364	369
		1000 t	L	202	229	247	266	255	316	349	364	369
	NEDERLAND	1000 t	P	26	29	22	18	23	28	30	25	25
		1000 t	P	26	29	22	18	23	28	30	25	25
	UEBL BELGIQUE	1000 t	P	26	29	22	18	23	28	30	25	25
UEBL LUXEMBOURG	1000 t	P	26	29	22	18	23	28	30	25	25	
EWG · CEE												
Kaltband und Kaltbandprofile. . . . . Feuillards à froid . . . . .  Feuillards et profilés à froid . . . . . Feuillards à froid . . . . .	DEUTSCHLAND (B.R.) SAARLAND	1000 t	P	942	930	964	1 041	864	1 131	1 222	1 243	1 132
		1000 t	L	141	143	150	164	159				
	FRANCE	1000 t	L	141	143	150	164	159	198	193	193	198
		1000 t	L	141	143	150	164	159	198	193	193	198
	NEDERLAND	1000 t	P	103	105	92	95	115	149	141	169	199
		1000 t	P	14	10	9	10	12	17	18	19	21
	UEBL BELGIQUE	1000 t	P	103	105	92	95	115	149	141	169	199
UEBL LUXEMBOURG	1000 t	P	14	10	9	10	12	17	18	19	21	
EWG · CEE												

a) Teilweise geschätzt.

b) Einschl. aus Röhren hergestellte Flaschen.

a) Partiellement estimé.

b) Y compris bouteilles obtenues à partir de tubes d'acier.

ERZEUGNIS · PRODUIT	LAND PAYS	EINHEIT UNITÉ	P L	1955	1956	1957	1958	1959	1960	1961	1962	1963
Gezogener Draht . . . . .	DEUTSCHLAND (B.R.)	1000 t	P	1 080	1 090	1 178	1 106	1 228	1 496	1 452	1 285	1 301
Gezogener Draht, blank, gegläht und verkupfert . . . . .	SAARLAND	1000 t	P	61	60	52	.	.				
Fil tréfilé simple . . . . .	FRANCE	1000 t	L	606	612	654	659	741	808	793	746	786
	ITALIA											
Getrokken draad . . . . .	NEDERLAND	1000 t	P	125	118	129	128	148	148	134	133	136
Fil tréfilé simple . . . . .	BELGIQUE	1000 t	P	408	389	425	430	506	585	580	617	630
	LUXEMBOURG											
	EWG · CEE											

ERZEUGNIS · PRODUIT	PAYS LAND	EINHEIT UNITÉ	P L	1955	1956	1957	1958	1959	1960	1961	1962	1963
Halbzeug aus Zink und -legierungen <sup>a)</sup>	DEUTSCHLAND (B.R.)	1000 t	P	64,5	68,4	67,5	64,9	73,9	73,5	76,9	75,6	69,6
	SAARLAND			—	—	—	—	—				
Zinc laminé	FRANCE	1000 t	L	58,5	58,6	62,6	70,4	67,3	62,4	69,7	70,9	62,1
Semilavorati di zinco	ITALIA	1000 t	P	5,9	6,9	6,7	7,4	8,2	8,6	8,7	9,8	10,4
Demi-produits en zinc (y compris ½ produits en nickel, etc...)	NEDERLAND	1000 t	P	41,6	43,1	42,8	43,4	39,2	38,7	44,2	46,3	44,7
	BELGIQUE LUXEMBOURG											
	EWG · CEE											
Halbzeug aus Aluminium und -legierungen <sup>a) b)</sup>	DEUTSCHLAND (B.R.)	1000 t	P	152,2	153,9	157,5	164,9	191,1	240,9	234,1	245,8	255,0
	SAARLAND			—	—	—	—	—				
Demi-produits en aluminium et alliages légers <sup>c)</sup>	FRANCE	1000 t	L	70,5	81,6	91,5	95,2	107,5	128,2	138,8	157,1	165,3
Semilavorati d'alluminio	ITALIA	1000 t	P	56,0	60,0	60,5	57,0	70,0	83,0	90,0	97,0	107,0
Demi-produits en aluminium	NEDERLAND	1000 t	P	26,7	28,7	31,4	38,3	48,2	61,6	71,7	80,7	86,2
	BELGIQUE LUXEMBOURG											
	EWG · CEE											
<i>darunter-dont:</i>												
Leitmaterial aus Aluminium und -legierungen <sup>a) b)</sup>	DEUTSCHLAND (B.R.)	1000 t	P	21,9	21,9	19,6	16,5	17,9	23,7	25,2	25,2	22,8
	SAARLAND			—	—	—	—	—				
Fil d'aluminium (pour fils électriques)	FRANCE	1000 t	L	15,1	14,1	11,1	13,0	18,7	17,2	21,1	27,2	24,8
Fili elettrici in alluminio	ITALIA	1000 t	P	8,0	8,0	6,0	5,5	7,0	8,0	8,0	9,0	9,0
	NEDERLAND	1000 t	P	—	—	—	—	—	—	—	—	—
	BELGIQUE LUXEMBOURG											
	EWG · CEE											
Halbzeug aus Kupfer und -legierungen <sup>a) d)</sup>	DEUTSCHLAND (B.R.)	1000 t	P	448,2	438,6	467,6	503,4	524,8	622,8	650,2	576,6	592,9
	SAARLAND			—	—	—	—	—				
Demi-produits en cuivre et alliages de cuivre	FRANCE	1000 t	L	257,0	256,7	274,8	284,2	269,9	311,8	323,2	334,6	351,4
Semilavorati di rame	ITALIA	1000 t	P	147,5	151,4	159,6	165,2	195,3	234,0	275,0	294,0	323,0
Demi-produits en cuivre allié et non allié	NEDERLAND	1000 t	P	107,5	102,5	94,2	94,1	95,7	123,6	127,0	114,2	124,2
	BELGIQUE LUXEMBOURG											
	EWG · CEE											
<i>darunter-dont:</i>												
Leitmaterial aus Kupfer und -legierungen <sup>a) d)</sup>	DEUTSCHLAND (B.R.)	1000 t	P	184,4	186,8	202,9	212,1	213,2	244,9	263,2	251,0	252,1
	SAARLAND			—	—	—	—	—				
Fils de cuivre (pour fils électriques)	FRANCE	1000 t	P	126,4	125,4	127,2	139,9	130,4	149,6	153,5	155,3	162,1
Fili elettrici in rame	ITALIA	1000 t	P	64,5	72,1	70,9	74,7	89,8	101,5	127,6	128,0	139,8
	NEDERLAND	1000 t	P	—	—	—	—	—	—	—	—	—
	BELGIQUE LUXEMBOURG											
	EWG · CEE											

a) Ab 1958 ohne Auflageanteil von plattiertem Material.

b) Einschließlich Kabel aus Stahlaluminium.

c) Ab 1956 einschl. Aluminiumfolien.

d) Einschließlich Kabel aus Stahlkupfer.

a) A partir de 1958, non compris, pour le matériel revêtu, le poids de la couche de revêtement.

b) Y compris câbles d'aluminium avec âme d'acier.

c) A partir de 1956, y compris les feuilles minces d'aluminium.

d) Y compris câbles de cuivre avec âme d'acier.

ERZEUGNIS · PRODUIT	LAND PAYS	EINHEIT UNITÉ	P L	1955	1956	1957	1958	1959	1960	1961	1962	1963
Halbzeug aus Blei und -legierungen <sup>a)</sup> . . . . . Demi-produits en plomb . . . . . Semilavorati di piombo . . . . . Halfabrikaten van lood en -legeringen Demi-produits en plomb . . . . .	DEUTSCHLAND (B.R.) SAARLAND	1000 t	P	40,9	42,4	40,3	40,5	46,8	50,4	51,6	47,0	43,3
						x	x	x				
	FRANCE	1000 t	L	51,6	53,3	54,1	47,9	46,8	44,3	45,1	43,4	44,1
	ITALIA	1000 t	P	23,2	26,0	28,5	27,5	30,4	36,0	38,0	38,0	38,5
	NEDERLAND	1000 t	P		15,2	14,6	14,0	16,1	16,7	17,4	17,6	16,3
	UEBL BELGIQUE LUXEMBOURG	1000 t	P	23,8	24,9	25,4	22,9	23,9	25,6	27,4	27,8	26,8
	EWG · CEE											
<i>darunter-dont:</i>												
Tuyaux et siphons en plomb . . . . . Tubi di piombo . . . . . Buizen van lood en -legeringen . . . . .	DEUTSCHLAND (B.R.) SAARLAND											
	FRANCE	1000 t	L	33,9	36,4	36,8	31,5	29,3	27,2	25,9	24,8	25,3
	ITALIA	1000 t	P	10,0	10,0	11,0	12,5	13,5	15,6	17,5	17,4	18,3
	NEDERLAND	1000 t	P		4,1	3,8	3,7	3,8	4,0	3,6	3,2	3,7
	UEBL BELGIQUE LUXEMBOURG											
	EWG · CEE											
Eisengußzeugung . . . . . Moulages de fonte, total . . . . . Getti di ghisa, totale . . . . . Ijzgerietwerk . . . . . Moulages de fonte, total . . . . .	DEUTSCHLAND (B.R.) SAARLAND	1000 t	P	3 159	3 194	3 057	2 840	3 040	3 679	3 664	3 507	3 320
						x	x	x				
	FRANCE	1000 t	P	1 316	1 372	1 474	1 442	1 273	1 403	1 464	1 520	1 532
	ITALIA	1000 t	P	630	680	680	620	680	770	860	980	1 090
	NEDERLAND	1000 t	P	212	224	219	166	191	225	230	230	216
	UEBL BELGIQUE LUXEMBOURG	1000 t	P	299	346	313	264	270	324	354	351	356
	EWG · CEE											
<i>darunter-dont:</i>												
Röhren und Formstücke . . . . . Tubes et raccords en fonte . . . . . Tubi e raccordi di ghisa . . . . . Tubes et raccords en fonte . . . . .	DEUTSCHLAND (B.R.) SAARLAND	1000 t	P	505	440	392	384	422	540	458	507	471
						x	x	x				
	FRANCE	1000 t	P	468	515	503	385	403	534	537	570	533
	ITALIA	1000 t	P					30	29	36	37	47
	NEDERLAND	1000 t	P									
	UEBL BELGIQUE LUXEMBOURG	1000 t	P	30	36	27	21	23	28	36	33	28
	EWG · CEE											
Guter Stahlguß . . . . . Moulages d'acier parachevés . . . . . Getti grezzi di acciaio . . . . . Goed gietstaal . . . . . Moulages d'acier parachevés . . . . . Moulages d'acier parachevés . . . . .	DEUTSCHLAND (B.R.) SAARLAND	1000 t	P	315	350	333	287	284	360	394	356	299
		1000 t	P	12	12	12	12	17				
	FRANCE	1000 t	P	(176)	(178)	(196)	(190)	(209)	(214)	(230)	(223)	(213)
	ITALIA	1000 t	P	79	80	85	85	79	104	116	113	114
	NEDERLAND	1000 t	P	12	10	10	12	9	9	8	9	9
	UEBL BELGIQUE LUXEMBOURG	1000 t	P	68	74	77	64	49	65	71	73	64
	UEBL LUXEMBOURG	1000 t	P	3	3	3	3	3	3	3	3	3
	EWG · CEE	1000 t	P	(665)	(707)	(716)	(653)	(650)	(755)	(822)	(777)	(702)

a) Ab 1958 ohne Auflageanteil von plattiertem Material.

a) A partir de 1958, non compris, pour le matériel revêtu, le poids de la couche de revêtement.



ERZEUGNIS · PRODUIT	LAND PAYS	EINHEIT UNITÉ	P L	1955	1956	1957	1958	1959	1960	1961	1962	1963
Schmiedeerzeugnisse, insgesamt Schmiedestücke aller Kategorien	DEUTSCHLAND (B.R.) SAARLAND	1000 t 1000 t	P P	1 068 35	1 213 39	1 132 43	1 027 34	1 044 29	} 1 323	1405	1 261	1 199
	FRANCE											
Pezzi forgiati	ITALIA	1000 t	P	100	104	115	118	119	141	162	166	156
Stalen smeed- en persstukken	NEDERLAND	1000 t	L	10	11	11	10	12	15	.	.	.
Produits de forge et d'estampage	UEBL BELGIQUE LUXEMBOURG	1000 t	P	5	6	7	5	5	6	9	7	6
	EWG · CEE											
darunter-dont :												
Rollendes Eisenbahnzeug	DEUTSCHLAND (B.R.) SAARLAND	1000 t	P	165 .	199 .	175 12	170 11	124 11	} 138	168	172	150
	FRANCE	1000 t	P	40	39	43	51	49		44	27	34
Bandages, essieux, frettes et centres de roues	ITALIA	1000 t	P	34	31	37	32	35	36	36	37	43
Chercioni, assali, centri di ruota	NEDERLAND			—	—	—	—	—	—	—	—	—
Essieux, bandages et traverses	UEBL BELGIQUE LUXEMBOURG	1000 t	P	. —	63 —	66 —	60 —	46 —	34 —	29 —	35 —	25 —
	EWG · CEE	1000 t	P	. .	. .	333	324	265	252	260	278	248
Freiformschmiedestücke (über 125 kg)	DEUTSCHLAND (B.R.) SAARLAND	1000 t	P	243 .	272 .	263 ×	218 ×	198 ×	} 271	292	250	222
	FRANCE	1000 t	L	21	27	31	34	24		33	37	36
Pièces de grosse forge (plus de 125 kg)	ITALIA											
	NEDERLAND											
	UEBL BELGIQUE LUXEMBOURG											
	EWG · CEE											
Kleine Schmiedestücke (bis 125 kg) <sup>a)</sup> Kleine Schmiedestücke (bis 125 kg) Petites pièces de forge (moins de 125 kg) <sup>a) b)</sup>	DEUTSCHLAND (B.R.) SAARLAND	1000 t 1000 t	P P	444 .	490 .	482 .	461 .	521 .	} 649	683	647	642
	FRANCE	1000 t	P	[103]	[122]	[129]	[138]	[107]		[127]	[158]	[167]
	ITALIA											
	NEDERLAND											
	UEBL BELGIQUE LUXEMBOURG											
	EWG · CEE											
Preß-, Zieh- und Stanzteile	DEUTSCHLAND (B.R.) SAARLAND	1000 t 1000 t	P P	201 5	197 6	178 11	181 9	185 9	} 225	232	217	222
	FRANCE	1000 t	L	[134]	[165]	[189]	[191]	[186]		[204]	[196]	[201]
Découpage et gros emboutissage de la tôle d'acier	ITALIA											
	NEDERLAND											
Découpage et gros emboutissage de la tôle d'acier	UEBL BELGIQUE LUXEMBOURG	1000 t	P	13	14	16	18	18	22	20	16	9
	EWG · CEE											

a) Einschl. Gesenkschmiedestücke.  
b) Einschl. geschmiedeter Bänder.

a) Y compris les pièces estampées.  
b) Y compris brides forgées.

ERZEUGNIS · PRODUIT	LAND PAYS	EINHEIT UNITÉ	P L	1955	1956	1957	1958	1959	1960	1961	1962	1963
Schrauben, Bolzen, Niete . . . . .	DEUTSCHLAND (B.R.) DANMARK	1000 t	P	267,6	275,5	255,6	255,2	262,0	} 337,3	369,1	329,9	307,8
Boulonnerie et visserie (en fer) . .	FRANCE	1000 t	L	123,2	133,4	142,6	145,7	132,0				
Bulloneria e viteria . . . . .	ITALIA	1000 t	P	19,0	18,3	20,0	20,0	20,0	22,5	23,0	22,0	22,5
Klinknagels, bouten, moeren, schroeven, e.d. . . . .	NEDERLAND	1000 t	L	29,6	34,5	33,5	28,3	34,8	32,4	30,8	29,3	.
Boulonnerie et visserie, pitonnerie, rivets . . . . .	UEBL BELGIQUE LUXEMBOURG	1000 t	L	51,2	50,2	51,4	45,8	47,5	45,7	46,7	51,7	42,3
	EWG · CEE											

EBM-Warenherstellung  
 Fabricazione di utensili  
 e articoli finiti in metallo

Fabrication d'outillage et  
 d'articles finis en métaux  
 Gereedschappen-, IJzer-,  
 staal- en andere metaalwarenfabrieken

ERZEUGNIS · PRODUIT	LAND PAYS	EINHEIT UNITÉ	P L	1955	1956	1957	1958	1959	1960	1961	1962	1963
Raumheizöfen mit Kohlenbeheizung	DEUTSCHLAND (B.R.) SAARLAND	1000 st	P	.	.	.	.	.	832	848	787	895
Poêles et cuisinières (au bois et au charbon)	FRANCE ITALIA	1000 p	P	.	.	.	.	.	.	.	620	.
Kolenhaarden, -haardkachels en -kachels	NEDERLAND	1000 st	P	308	325	306	252	232	298	346	400	388
Poëlerie (excl. chauffage central)	BEBEL BELGIQUE LUXEMBOURG	1000 t	L	44	49	44	37	39	45	52	56	67
	EWG · CEE			—	—	—	—	—	—	—	—	—
Raumheizöfen mit Ölbeheizung a)	DEUTSCHLAND (B.R.) SAARLAND	1000 st	P	.	.	.	.	.	647	773	850	1 240
Poêles à mazout.	FRANCE ITALIA	1000 p	L	.	.	.	.	170	210	267	356	486
Öllehaarden en -kachels a)	NEDERLAND BEBEL BELGIQUE LUXEMBOURG	1000 st	L	27	59	126	100	92	68	65	67	111
	EWG · CEE			—	—	—	—	—	—	—	—	—
Wasserheizer mit Gasbeheizung	DEUTSCHLAND (B.R.) SAARLAND	1000 st	P	500	547	542	474	614	589	634	679	668
Chauffe-eau et chauffe-bains Instantanés au gaz	FRANCE ITALIA	1000 p	L	557	506	639	544	469	582	566	615	655
Scaldabagni istantanei a gas	NEDERLAND BEBEL BELGIQUE LUXEMBOURG	1000 p	P	.	.	(25)	.	(25)	.	.	.	104
Chauffe-eau et chauffe-bains non électriques	BEBEL BELGIQUE LUXEMBOURG	1000 p	L	.	.	.	.	44	48	56	55	[60]
	EWG · CEE			—	—	—	—	—	—	—	—	—
Gaskocher	DEUTSCHLAND (B.R.) SAARLAND	1000 st	P	121	159	112	116	140	106	81	70	63
Gaskomforen	FRANCE ITALIA	1000 st	L	.	.	×	×	×	.	.	.	.
Réchauds à gaz	NEDERLAND BEBEL BELGIQUE LUXEMBOURG	1000 t	P	205	203	207	218	218	185	181	191	210
	BEBEL BELGIQUE LUXEMBOURG	1000 t	P	.	.	.	.	.	.	9,6	10,5	12,4
	EWG · CEE			—	—	—	—	—	—	—	—	—
Schlösser und Beschläge	DEUTSCHLAND (B.R.) SAARLAND	1000 t	P	153,1	160,2	160,1	164,2	186,3	220,1	218,7	219,8	222,6
Serrurerie, ferronnerie	FRANCE ITALIA	1000 t	L	.	52,7	57,0	60,5	57,9	63,0	63,5	61,7	67,6
Serrature e ferramenti	NEDERLAND BEBEL BELGIQUE LUXEMBOURG	1000 t	P	18,0	18,5	18,0	17,5	17,5	18,0	20,0	22,5	23,0
Serrurerie et quincaillerie	BEBEL BELGIQUE LUXEMBOURG	1000 t	L	8,9	9,1	8,5	8,0	8,8	11,6	13,9	12,3	13,7
	EWG · CEE			—	—	—	—	—	—	—	—	—

a) Mit eigener Gasabführung.

a) Avec dispositif pour l'évacuation des gaz.

ERZEUGNIS · PRODUIT	LAND PAYS	EINHEIT UNITÉ	P L C	1955	1956	1957	1958	1959	1960	1961	1962	1963
Stahlmöbel und Stahlblecheinrichtungsgegenstände . . . . .	DEUTSCHLAND (B.R.) SAARLAND	1000 t	P	72,7	88,3	90,4	99,0	111,6	142,4	156,0	163,6	168,2
	FRANCE	1000 t	C	.	.	.	.	117,3	131,6	148,1	156,4	155,4
	ITALIA	1000 t	P	11,2	11,5	12,2	12,0	11,6	12,0	21,0	22,5	22,0
	NEDERLAND											
	U E B L BELGIQUE LUXEMBOURG	1000 t	L	14,3	18,2	21,6	24,9	29,1	36,1	37,7	43,2	45,0
EWG · CEE												
Emaillerie sur tôle a) . . . . .	DEUTSCHLAND (B.R.) SAARLAND	1000 t	L	20,1	18,0	17,0	17,0	28,5	27,0	26,6	26,9	30,1
	FRANCE	1000 t	P	22,0	20,0	20,0	18,0	18,0	18,5	20,0	24,0	26,5
	ITALIA	1000 t	P	22,0	20,0	20,0	18,0	18,0	18,5	20,0	24,0	26,5
	NEDERLAND											
	U E B L BELGIQUE LUXEMBOURG	1000 t	L	10,8	6,3	5,6	5,0	4,7	3,9	3,5	3,7	4,2
EWG · CEE												
Feilen und Raspeln . . . . .	DEUTSCHLAND (B.R.) SAARLAND	1000 t	P	4,9	5,2	5,0	4,5	4,3	4,2	4,1	3,7	4,2
	FRANCE	1000 t	L	2,2	2,0	2,8	1,9	2,0				
	ITALIA											
	NEDERLAND											
	U E B L BELGIQUE LUXEMBOURG			—	—	—	—	—	—	—	—	—
EWG · CEE												
Handfeuerlöscher . . . . .	DEUTSCHLAND (B.R.) SAARLAND	1000 st	P	280	352	351	377	428	512	627	759	788
	FRANCE	1000 p	L	343	538	739	766	661				
	ITALIA											
	NEDERLAND											
	U E B L BELGIQUE LUXEMBOURG			—	—	—	—	—	—	—	—	—
EWG · CEE												
Dampferzeuger . . . . .	DEUTSCHLAND (B.R.) SAARLAND	1000 t	P	94,0	101,2	108,1	91,5	90,8	106,1	107,1	119,8	115,6
	FRANCE	1000 kW	P	.	.	x	x	x				
	ITALIA	1000 kW	P	.	.	1700	1700	1700	1700	2000	1700	.
	NEDERLAND											
	U E B L BELGIQUE LUXEMBOURG	1000 t	P	.	.	.	.	11,8	14,4	16,3	14,9	18,0
EWG · CEE												

a) Ab 1959 einschli. Lohnarbeiten.

a) A partir de 1959 y compris le travail à façon.

ERZEUGNIS · PRODUIT	LAND PAYS	EINHEIT UNITÉ	P L	1955	1956	1957	1958	1959	1960	1961	1962	1963
Stahlheizkessel für Warmwasser- heizungsanlagen . . . . .	DEUTSCHLAND (B.R.) SAARLAND	1000 t	P	6,6	10,6	10,2	11,8	18,1	21,2	28,9	37,0	45,1
				.	.	x	x	x				
Chaudières de chauffage central en acier. . . . .	FRANCE ITALIA	1000 p	L	.	.	.	2,8	4,5	6,9	7,7	13,5	30,8
Centrale verwarmingsketels . . .	NEDERLAND	1000 st	L	5,6	6,7	7,1	6,6	7,0	8,5	.	.	.
Chaudières pour chauffage central	BELGIQUE LUXEMBOURG	1000 t	L	.	.	.	.	17,2	19,5	24,3	24,9	29,3
	EWG · CEE											



ERZEUGNIS · PRODUIT	LAND PAYS	EINHEIT UNITÉ	P L	1955	1956	1957	1958	1959	1960	1961	1962	1963
Land- und milchwirtschaftl. Maschinen, insgesamt	DEUTSCHLAND (B.R.) SAARLAND	1000 t	P	257,2	289,0	297,4	315,8	365,1	406,7	456,3	409,4	416,6
Machines agricoles	FRANCE	1000 t	P	158,2	195,0	214,0	235,2	204,2				
Macchine agricole in complesso	ITALIA	1000 t	P	100,0	80,0	80,0	80,0	90,0	105,0	105,0	.	.
Landbouwwerktuigen	NEDERLAND	1000 st	L	18,5	22,6	21,0	30,5	46,1	44,4	.	.	.
Machines agricoles	UEBL BELGIQUE LUXEMBOURG	1000 t	L	.	.	.	.	22,3	25,7	29,2	34,7	49,9
	EWG · CEE			—	—	—	—	—	—	—	—	—
<i>darunter - dont:</i>												
Maschinen und Geräte für die Bodenbearbeitung <sup>b) c)</sup>	DEUTSCHLAND (B.R.) SAARLAND	1000 t	P	27,5	34,9	32,5	34,2	35,3	36,0	36,0	35,3	33,8
Machines de travail du sol <sup>b)</sup>	FRANCE	1000 t	P	48,3	57,8	61,9	60,6	47,0				
Machines pour la préparation du sol	ITALIA NEDERLAND UEBL BELGIQUE LUXEMBOURG	1000 t	P	.	.	.	.	7,0	7,6	8,1	8,8	10,1
	EWG · CEE			—	—	—	—	—	—	—	—	—
Maschinen und Geräte für Saat- und Pflanzenpflege <sup>b) d)</sup>	DEUTSCHLAND (B.R.) SAARLAND	1000 t	P	9,9	12,2	12,6	12,0	14,3	18,2	20,1	17,8	20,2
Machines agricoles pour semis et plantation <sup>b)</sup>	FRANCE	1000 t	P	7,2	7,8	9,4	9,8	7,0				
	ITALIA NEDERLAND UEBL BELGIQUE LUXEMBOURG			—	—	—	—	—	—	—	—	—
	EWG · CEE			—	—	—	—	—	—	—	—	—
Maschinen und Geräte für Düngung, Pflanzenschutz und Beregnung <sup>b) e)</sup>	DEUTSCHLAND (B.R.) SAARLAND	1000 t	P	18,1	21,4	24,7	39,0	51,7	65,4	70,4	60,2	66,7
Matériel de fertilisation, d'irrigation, d'aspersion, de protection des plantes et cultures <sup>b)</sup>	FRANCE	1000 t	P	7,7	6,4	8,8	12,1	10,8				
	ITALIA NEDERLAND UEBL BELGIQUE LUXEMBOURG			—	—	—	—	—	—	—	—	—
	EWG · CEE			—	—	—	—	—	—	—	—	—
Erntebergungsmaschinen <sup>b) f)</sup>	DEUTSCHLAND (B.R.) SAARLAND	1000 t	P	86,2	107,5	122,2	124,5	149,0	163,4	193,3	160,3	154,4
Matériel agricole de récolte <sup>b) f)</sup>	FRANCE	1000 t	P	30,7	42,2	48,5	53,1	49,2				
Matériel agricole de récolte	ITALIA NEDERLAND UEBL BELGIQUE LUXEMBOURG	1000 t	L	.	.	.	.	10,1	15,4	17,9	22,6	35,9
	EWG · CEE			—	—	—	—	—	—	—	—	—

*darunter - dont:*

a) Wenn nichts anderes vermerkt, enthalten die Angaben in Tonnen dieses Kapitels auch Zubehör, Einzel- und Ersatzteile.

b) Ohne Zubehör, Einzel- und Ersatzteile.

c) Ohne Hackmaschinen.

d) Einschl. Hackmaschinen.

e) Einschl. Jauchepumpen.

f) Ohne Aufnahmepressen.

a) Sauf mention contraire, les données de ce chapitre qui sont exprimées en tonnes comprennent également les accessoires, pièces détachées et pièces de rechange.

b) Non compris accessoires, pièces détachées et pièces de rechange.

c) Non compris les bineuses.

d) Y compris les bineuses.

e) Y compris les pompes à purin.

f) Non compris les ramasseuses-presses.

ERZEUGNIS · PRODUIT	LAND PAYS	EINHEIT UNITÉ	P L	1955	1956	1957	1958	1959	1960	1961	1962	1963
<i>darunter - dont:</i>												
Mährescher . . . . .	DEUTSCHLAND (B.R.) SAARLAND	1000 st	P	7,4	11,5	15,9	17,7	22,9	} 29,1	37,5	[30]	21,3
Moissonneuses-batteuses . . . . .	FRANCE	1000 p	P	2,0	2,6	4,0	5,6	5,6				
	ITALIA											
	NEDERLAND											
	UEBL BELGIQUE											
	UEBL LUXEMBOURG											
	EWG · CEE											
Ernteaufbereitungsmaschinen a) b)	DEUTSCHLAND (B.R.) SAARLAND	1000 t	P	21,1	17,4	17,3	15,9	18,7	} 19,1	21,9	22,4	25,4
Matériel de sélectionnement et conditionnement des produits agricoles après récolte a) b) . . .	FRANCE	1000 t	P	18,8	21,3	29,1	39,3	31,1				
	ITALIA											
	NEDERLAND											
	UEBL BELGIQUE											
	UEBL LUXEMBOURG											
	EWG · CEE											
<i>darunter - dont:</i>												
Aufnahmepressen für Heu und Stroh, Strohpressen, Strohbinden Ramasseuses-presses . . . . .	DEUTSCHLAND (B.R.) SAARLAND	1000 st	P	9,5	11,1	13,8	12,9	15,5	} 16,6	20,4	20,0	21,4
	FRANCE	1000 p	P	6,3	8,9	19,7	29,5	21,5				
	ITALIA											
	NEDERLAND											
	UEBL BELGIQUE											
	UEBL LUXEMBOURG											
	EWG · CEE											
Landwirtschaftliche Transport- und Förderanlagen . . . . .	DEUTSCHLAND (B.R.) SAARLAND	1000 t	P	17,2	16,5	15,4	16,5	18,1	} 20,0	27,1	27,6	28,3
Matériels agricoles de manutention et de transport . . . . .	FRANCE	1000 t	P	4,7	5,3	7,1	8,0	6,4				
	ITALIA											
	NEDERLAND											
	UEBL BELGIQUE											
	UEBL LUXEMBOURG											
	EWG · CEE											
Melkmaschinen . . . . .	DEUTSCHLAND (B.R.) SAARLAND	1000 t	P				4,5	4,9	} 5,3	4,8	4,0	3,8
Machines à traire . . . . .	FRANCE	1000 t	P	0,4	0,1	0,14	0,13	0,16				
	ITALIA											
	NEDERLAND											
Machines à traire et autre matériel de laiterie de ferme . . . . .	UEBL BELGIQUE	1000 t	P						1,0	1,1	1,1	1,0
	UEBL LUXEMBOURG											
	EWG · CEE											

a) Ohne Zubehör, Einzel- und Ersatzteile.

b) Einschl. Aufnahmepressen und Maschinen für die Wein- und Frucht-  
saffherstellung.

a) Non compris accessoires, pièces détachées et de rechange.

b) Y compris les ramasseuses-presses et le matériel de vinification et de  
cidrerie.



## 361/369

ERZEUGNIS · PRODUIT	LAND PAYS	EINHEIT UNITÉ	P L	1955	1956	1957	1958	1959	1960	1961	1962	1963
Einachsschlepper und andere einachsige Motorgeräte . . . . .	DEUTSCHLAND (B.R.) SAARLAND	1000 st	P	35,4	39,1	40,6	52,4	61,2	} 70,1	77,2	77,0	77,6
Motoculteurs et autres machines à un essieu . . . . .	FRANCE	1000 p	P	12,7	17,5	21,0	29,4	29,5				
Motocoltivatori . . . . .	ITALIA	1000 p	P	.	(4,6)	.	(9,6)	.	12,0	.	.	.
	NEDERLAND			—	—	—	—	—	—	—	—	—
	UEBL BELGIQUE			—	—	—	—	—	—	—	—	—
	LUXEMBOURG			—	—	—	—	—	—	—	—	—
	EWG · CEE											
Dreirad-, Vierrad-, Raupenschlepper . . . . .	DEUTSCHLAND (B.R.) SAARLAND	1000 st	P	149,4	134,4	118,0	118,4	120,0	} 120,7	129,8	108,8	84,4
Tracteurs agricoles à roues et à chenilles . . . . .	FRANCE	1000 p	P	65,7	79,4	92,2	93,0	79,5				
Trattori agricoli, stradali, altri . . . . .	ITALIA	1000 p	P	24,3	22,6	28,0	25,6	28,3	38,5	46,1	49,4	53,8
	NEDERLAND			—	—	—	—	—	—	—	—	—
	UEBL BELGIQUE			—	—	—	—	—	—	—	—	—
	LUXEMBOURG			—	—	—	—	—	—	—	—	—
	EWG · CEE											
Büromaschinen, insgesamt <sup>a)</sup> . . . . .	DEUTSCHLAND (B.R.) SAARLAND	1000 st	P	796,2	898,2	996,2	1157,8	1101,5	} 1262,3	1350,5	1370,1	1354,5
Macchine da scrivere e macchine calcolatrici . . . . .	FRANCE			.	.	x	x	x				
Kantoomachines e.d. . . . .	ITALIA	1000 p	P	422,0	490,6	550,0	627,6	679,9	923,9	1271,5	1375,5	1459,7
	NEDERLAND	1000 st	L	85,3	140,2	175,9	215,9	264,8	369,3	.	.	.
	UEBL BELGIQUE			—	—	—	—	—	—	—	—	—
	LUXEMBOURG			—	—	—	—	—	—	—	—	—
	EWG · CEE											
<i>darunter-dont:</i>												
Rechenmaschinen . . . . .	DEUTSCHLAND (B.R.) SAARLAND	1000 st	P	144,3	168,9	176,8	180,0	166,4	} 178,2	194,4	215,0	186,1
Macchine calcolatrici . . . . .	FRANCE			.	.	x	x	x				
	ITALIA	1000 p	P	132,7	141,9	193,3	230,7	262,0	417,6	619,1	704,2	726,3
	NEDERLAND			—	—	—	—	—	—	—	—	—
	UEBL BELGIQUE			—	—	—	—	—	—	—	—	—
	LUXEMBOURG			—	—	—	—	—	—	—	—	—
	EWG · CEE											
Schreibmaschinen . . . . .	DEUTSCHLAND (B.R.) SAARLAND	1000 st	P	547,7	650,9	737,6	890,0	833,9	} 962,1	1019,3	1016,0	1023,8
Machines à écrire . . . . .	FRANCE	1000 p	L	98,4	103,3	118,0	123,0	123,0				
Macchine da scrivere . . . . .	ITALIA	1000 p	P	289,4	348,7	356,8	396,9	417,9	506,3	652,4	671,3	733,4
	NEDERLAND			—	—	—	—	—	—	—	—	—
	UEBL BELGIQUE			.	9,7	13,3	30,8	.	.	.	.	.
	LUXEMBOURG	1000 st	P	—	—	—	—	—	—	—	—	—
	EWG · CEE											

a) Schreib-, Rechen- und Buchungsmaschinen, Registrier- und Kontrollkassen, Vervielfältigungs- und Adressiermaschinen, ohne sonstige Büromaschinen.

a) Machines à écrire, à calculer, machines comptables, caisses enregistreuses et de contrôle, machines multiplicatrices et adressographes, à l'exclusion des autres machines de bureau.

ERZEUGNIS · PRODUIT	LAND PAYS	EINHEIT UNITÉ	P L	1955	1956	1957	1958	1959	1960	1961	1962	1963
Metallbearbeitungsmaschinen . . .	DEUTSCHLAND (B.R.) SAARLAND	1000 t	P	227,7	256,7	253,5	234,7	252,9	} 302,8	337,4	364,8	305,5
Machines-outils pour métaux . . .	FRANCE	1000 t	L	41,9	46,3	51,8	54,8	51,8				
Macchine utensili per metalli . . .	ITALIA	1000 t	P	20,8	23,5	28,0	32,0	40,0	54,0	95,0	90,0	100,0
Gereedschapswerktuigen voor metaalbewerking (excl. onderdelen)	NEDERLAND	1000 st	L	.	.	.	1,9	2,4	3,2	.	.	.
Machines-outils pour métaux . . .	UEBL BELGIQUE LUXEMBOURG	1000 t	L	7,4	8,6	8,7	7,0	7,0	9,6	12,6	13,3	11,4
davon- soit:												
-der spanabhebenden Formung .	DEUTSCHLAND (B.R.) SAARLAND	1000 t	P	136,3	159,4	159,5	142,7	143,0	} 169,1	185,0	200,1	178,5
-travaillant par enlèvement du métal	FRANCE	1000 t	L	26,0	28,8	32,3	34,8	31,9				
-operanti per asporto . . . . .	ITALIA	1000 t	P	.	.	.	.	.	.	69,4	64,7	.
-travaillant par enlèvement du métal	NEDERLAND	1000 t	L	.	.	.	.	.	.	.	.	.
	UEBL BELGIQUE LUXEMBOURG	1000 t	L	.	.	.	.	4,0	5,8	8,0	8,4	7,0
EWG · CEE												
-der spanlosen Formung . . . . .	DEUTSCHLAND (B.R.) SAARLAND	1000 t	P	91,4	97,3	94,0	92,0	109,9	} 133,6	152,3	164,7	127,0
-travaillant par déformation du métal	FRANCE	1000 t	L	15,9	17,5	19,5	20,0	20,0				
-operanti per deformazione . . .	ITALIA	1000 t	P	.	.	.	.	.	.	25,7	25,3	.
-travaillant par déformation du métal	NEDERLAND	1000 t	L	.	.	.	.	.	.	.	.	.
	UEBL BELGIQUE LUXEMBOURG	1000 t	L	.	.	.	.	3,0	3,6	4,6	4,9	4,4
EWG · CEE												
Textilmaschinen . . . . .	DEUTSCHLAND (B.R.) SAARLAND	1000 t	P	95,7	102,6	108,9	108,3	101,3	} 118,0	125,6	122,9	117,2
Matériel textile . . . . .	FRANCE	1000 t	L	23,7	24,8	25,2	27,9	25,2				
Macchine tessili . . . . .	ITALIA	1000 t	P	55,0	56,0	62,0	64,0	67,0	75,0	83,5	.	.
Machines textiles et matériel connexe . . . . .	NEDERLAND	1000 t	L	.	.	.	.	.	.	.	.	.
	UEBL BELGIQUE LUXEMBOURG	1000 t	L	12,0	15,1	15,6	14,3	15,3	21,4	25,3	27,9	29,0
EWG · CEE												
davon- soit:												
Maschinen für Spinnerei, Zwi- nerei, Seilerei a) . . . . .	DEUTSCHLAND (B.R.) SAARLAND	1000 t	P	27,3	27,2	29,3	31,0	26,1	} 32,5	35,3	29,8	26,6
Matériel de filature et de retor- dage a) . . . . .	FRANCE	1000 t	L	10,5	11,0	12,3	14,1	13,2				
Machines de préparation, cordage, filature . . . . .	ITALIA NEDERLAND	1000 t	L	.	.	.	.	.	.	.	.	.
	UEBL BELGIQUE LUXEMBOURG	1000 t	L	.	.	.	.	.	7,3	8,1	8,8	9,3
EWG · CEE												

a) Ohne Zubehör, Einzel- und Ersatzteile.

a) Non compris accessoires, pièces détachées et de rechange.

ERZEUGNIS · PRODUIT	LAND PAYS	EINHEIT UNITÉ	P L	1955	1956	1957	1958	1959	1960	1961	1962	1963
Vorbereitungs- und Hilfsmaschinen für die Weberei <sup>a)</sup> . . . . . Matériel de préparation au tissage <sup>a)</sup>	DEUTSCHLAND (B.R.) SAARLAND	1000 t	P	8,6	9,2	9,2	9,2	8,2	9,6	9,7	9,6	11,0
	FRANCE	1000 t	L	1,1	1,6	0,9	1,2	1,1				
	ITALIA											
	NEDERLAND											
	UEBL BELGIQUE LUXEMBOURG				—	—	—	—	—	—	—	—
EWG · CEE												
Webstühle (ohne Bandwebstühle) <sup>a)</sup> Métiers à tisser <sup>a)</sup> . . . . . Matériel de tissage et de bonne- terie . . . . .	DEUTSCHLAND (B.R.) SAARLAND	1000 t	P	8,8	9,9	10,0	9,3	9,0	9,9	10,4	10,6	9,5
	FRANCE	1000 t	L	5,0	5,0	4,2	4,6	4,1				
	ITALIA											
	NEDERLAND											
	UEBL BELGIQUE LUXEMBOURG	1000 t	L	—	—	—	—	—	—	10,5	12,8	14,9
EWG · CEE												
Textilveredlungsmaschinen <sup>a)</sup> <sup>b)</sup> . Matériel de teinture, apprêt et finissage <sup>a)</sup> . . . . . Matériel de teinture, apprêt et finissage . . . . .	DEUTSCHLAND (B.R.) SAARLAND	1000 t	P	13,0	13,9	13,7	13,3	12,8	14,5	14,3	13,6	13,4
	FRANCE	1000 t	L	1,9	1,9	2,3	1,9	1,8				
	ITALIA											
	NEDERLAND											
	UEBL BELGIQUE LUXEMBOURG	1000 t	L	—	—	—	—	—	—	0,4	0,4	0,5
EWG · CEE												
Strick- und Wirkmaschinen <sup>a)</sup> <sup>c)</sup> . Matériel de bonneterie <sup>a)</sup> . . . . .	DEUTSCHLAND (B.R.) SAARLAND	1000 t	P	8,2	9,2	11,0	10,7	11,3	14,8	16,5	19,8	20,0
	FRANCE	1000 t	L	0,3	0,5	0,3	0,3	0,4				
	ITALIA											
	NEDERLAND											
	UEBL BELGIQUE LUXEMBOURG				—	—	—	—	—	d)	d)	d)
EWG · CEE												
Zubehör, Einzel- und Ersatzteile . Accessoires et divers . . . . . Accessoires pour machines textiles	DEUTSCHLAND (B.R.) SAARLAND	1000 t	P	29,8	33,3	35,7	34,7	33,9	36,8	39,5	39,5	36,7
	FRANCE	1000 t	L	4,9	4,9	5,2	5,7	4,6				
	ITALIA											
	NEDERLAND											
	UEBL BELGIQUE LUXEMBOURG	1000 t	P	1,6	0,5	0,6	0,9	1,1	2,2	4,5	2,5	4,2
EWG · CEE												

a) Ohne Zubehör, Einzel- und Ersatzteile.

b) Einschl. Filz- und Hutmaschinen.

c) Einschl. verschiedener Spezialmaschinen.

d) In der Position « Matériel de tissage et de bonneterie » enthalten.

a) Non compris accessoires, pièces détachées et de rechange.

b) Y compris machines pour feutre et chapeaux.

c) Y compris certaines machines textiles spéciales.

d) Compris dans la position « Matériel de tissage et de bonneterie ».

ERZEUGNIS · PRODUIT	LAND PAYS	EINHEIT UNITÉ	P L	1955	1956	1957	1958	1959	1960	1961	1962	1963
Wäscherei- und verwandte Maschinen <sup>a)</sup>	DEUTSCHLAND (B.R.)	1000 t	P	12,8	13,4	13,5	12,1	15,3	16,2	15,8	15,4	14,1
	SAARLAND			—	—	—	—	—				
Matériel de blanchisserie industrielle <sup>b)</sup>	FRANCE	1000 t	L	2,0	2,0	2,1	1,9	1,8	1,5	1,4	1,4	1,9
	ITALIA NEDERLAND											
Machines de blanchisserie industrielle et de nettoyage à sec	UEBL BELGIQUE	1000 t	P	1,1	1,5	1,3	1,3	1,5	2,2	2,9	2,6	2,2
	LUXEMBOURG			—	—	—	—	—	—	—	—	—
	EWG · CEE											
Nähmaschinen <sup>c)</sup>	DEUTSCHLAND (B.R.)	1000 st	P	712,7	695,7	721,2	605,4	584,1	748,1	739,9	648,1	611,1
	SAARLAND			—	—	—	—	—				
Machines à coudre	FRANCE	1000 p	L	164,3	187,2	180,8	164,0	175,8	127,9	133,1	158,8	139,2
Macchine da cucire	ITALIA	1000 p	P	442,7	473,3	451,0	441,8	472,7	483,4	498,1	435,6	536,6
	NEDERLAND UEBL BELGIQUE LUXEMBOURG			—	—	—	—	—	—	—	—	—
	EWG · CEE											
Maschinen für Nahrungsmittel- und Genußmittelindustrie <sup>d)</sup>	DEUTSCHLAND (B.R.)	1000 t	P	97,2	109,4	109,5	119,7	133,7	165,8	176,5	159,1	156,9
	SAARLAND					x	x	x				
Machines pour l'industrie des aliments et boissons <sup>d)</sup>	FRANCE	1000 t	L	<sup>e)</sup> 37,6	32,4	34,2	32,6	36,9	38,1	44,9	48,8	45,3
	ITALIA	1000 t	P	20,0	19,2	19,5	19,0	19,0	19,5	28,1	30,0	35,4
Macchine per l'industria alimentare	NEDERLAND UEBL BELGIQUE LUXEMBOURG			—	—	—	—	—	—	—	—	—
	1000 t	P		7,2	7,3	8,7	6,8	7,8	10,6	12,7	16,7	15,6
Appareils et installations pour les industries alimentaires	UEBL BELGIQUE LUXEMBOURG	1000 t	P	—	—	—	—	—	—	—	—	—
	EWG · CEE											
<i>darunter-dont:</i>												
Maschinen für Zucker- und Getränkeindustrie <sup>b)</sup>	DEUTSCHLAND (B.R.)	1000 t	P	35,5	38,7	35,4	42,1	57,5	77,0	77,7	57,1	55,6
	SAARLAND			—	—	—	—	—				
Machines pour sucreries, raffineries, distilleries, malteries et brasseries	FRANCE	1000 t	L	16,3	13,6	12,4	8,7	10,2	14,5	15,7	15,8	7,3
	ITALIA NEDERLAND UEBL BELGIQUE LUXEMBOURG			—	—	—	—	—	—	—	—	—
	EWG · CEE											
Müllereimaschinen und -anlagen (auch für Ölmüllereien und die Speisefettindustrie <sup>b)</sup> )	DEUTSCHLAND (B.R.)	1000 t	P	11,7	14,8	16,6	19,1	17,7	18,5	20,1	20,0	21,4
	SAARLAND			—	—	—	—	—				
Machines pour minoteries, pour graines	FRANCE	1000 t	L	6,2	4,6	5,1	7,3	6,9	5,9	6,2	6,3	6,5
	ITALIA NEDERLAND UEBL BELGIQUE LUXEMBOURG			—	—	—	—	—	—	—	—	—
	EWG · CEE											

- a) Ohne solche der Textilveredlung und für den Haushalt.  
b) Ohne Zubehör, Einzel- und Ersatzteile.  
c) Industrie- und Haushaltsmaschinen.  
d) Ohne Verpackungsmaschinen.  
e) Einschl. Maschinen für Verarbeitung von Tabak und Herstellung von Seifen, Farben, Lacken und Parfums.

- a) Sans les machines pour le blanchiment et sans celles pour le ménage.  
b) Non compris accessoires, pièces détachées et de rechange.  
c) Machines à coudre industrielles et autres.  
d) Non compris les machines de conditionnement.  
e) Y compris machines pour l'industrie du tabac, savonnerie, parfumerie et fabrication des couleurs et laques.

ERZEUGNIS · PRODUIT	LAND PAYS	EINHEIT UNITÉ	P L	1955	1956	1957	1958	1959	1960	1961	1962	1963
Einzelapparate und -maschinen für chemische und verwandte Industrien Machines pour l'industrie chimique Macchine ed apparecchi per l'industria chimica Machines pour l'industrie chimique	DEUTSCHLAND (B.R.) SAARLAND	1000 t	P	59,9	63,3	71,6	69,7	69,7	84,9	93,8	89,0	84,5
	FRANCE	1000 t	L	a) 10,1	9,8	11,1	15,6	15,8				
	ITALIA NEDERLAND	1000 t	P	19,5	21,0	21,0	20,0	20,0	21,8	47,0	48,3	50,2
	UEBL BELGIQUE LUXEMBOURG	1000 t	P	2,3	3,1	3,6	3,9	3,0	4,0			
	EWG · CEE											
Verpackungsmaschinen <sup>b)</sup> Machines de conditionnement, d'emballage, etc. Macchine per condizionamento di merci e prodotti Matériel de conditionnement et d'embouteillage	DEUTSCHLAND (B.R.) SAARLAND	1000 t	P	4,3	4,8	5,4	6,0	6,2	6,6	7,3	8,1	8,2
	FRANCE	1000 t	L	6,4	5,5	6,1	7,2	7,5				
	ITALIA NEDERLAND	1000 t	P	.	.	.	.	.	.	.	1,6	1,9
	UEBL BELGIQUE LUXEMBOURG	1000 t	P	.	.	.	.	2,1	2,4	2,9	2,9	3,5
	EWG · CEE											
Masch. für die Verarbeitung von Gummi und plastischen Massen Mach. pour les Ind. du caoutch., des mat. plast., moules plast. excl. des mat. plast. Macchinario per materie plastiche e gomma Mach. pour caoutch. et mat. plast.	DEUTSCHLAND (B.R.) SAARLAND	1000 t	P	22,9	24,5	25,5	29,7	34,6	43,2	52,9	52,1	47,6
	FRANCE	1000 t	L	c) 4,9	3,3	4,0	4,9	5,6				
	ITALIA NEDERLAND	1000 t	P	.	.	.	.	.	.	11,3	11,5	19,5
	UEBL BELGIQUE LUXEMBOURG	1000 t	L	.	.	.	.	0,3	0,4	0,6	0,6	0,7
	EWG · CEE											
Hütten- und Walzwerkseinrichtungen, Giessereimaschinen Matériel pour sidérurgie et fonderie Macchine ed impianti per fonderia e per siderurgica Matériel pour sidérurgie, fonderie et métaux non ferreux.	DEUTSCHLAND (B.R.) SAARLAND	1000 t	P	109,6	127,6	150,9	168,2	133,7	155,7	172,2	181,5	197,7
	FRANCE	1000 t	L	11,3	13,8	23,2	26,7	26,8				
	ITALIA NEDERLAND	1000 t	P	29,5	30,0	32,0	30,0	29,6	31,8	33,0	.	.
	UEBL BELGIQUE LUXEMBOURG	1000 t	L	.	.	.	.	.	17,1	14,6	20,0	20,3
	EWG · CEE											
Maschinen und Einrichtungen für den Bergbau Matériel spécial pour mines <sup>d)</sup> Matériel spécial pour les industries extractives et connexes	DEUTSCHLAND (B.R.) SAARLAND	1000 t	P	236,1	255,5	297,2	269,5	230,7	254,0	288,6	245,1	236,4
	FRANCE	1000 t	L	53,3	51,3	63,4	71,2	e) 72,1				
	ITALIA NEDERLAND	1000 t	P	16,7	18,9	16,7	15,9	d) 9,4	d) 9,6	d) 11,9	d) 12,1	d) 12,7
	UEBL BELGIQUE LUXEMBOURG	1000 t	P	16,7	18,9	16,7	15,9	d) 9,4	d) 9,6	d) 11,9	d) 12,1	d) 12,7
	EWG · CEE											

a) Ohne Maschinen für die Seifen- und Farbenindustrie.

b) Ohne Zubehör, Einzel- und Ersatzteile.

c) Einschl. Maschinen für die Lederindustrie (ohne die Schuhindustriemaschinen).

d) Ohne Stützen.

e) Einschl. Material für Erdbohranlagen.

a) A l'exclusion des machines pour la savonnerie et la fabrication des peintures.

b) Non compris accessoires, pièces détachées et de rechange.

c) Y compris les machines pour l'industrie du cuir (sauf les machines à chaussures).

d) Non compris les cadres de soutènement.

e) Y compris le matériel de sondage et forage.

ERZEUGNIS · PRODUIT	LAND PAYS	EINHEIT UNITÉ	P L	1955	1956	1957	1958	1959	1960	1961	1962	1963																																																																																																																																																																																																																																																																																																																																																																																																																																																																																			
Baustoff-, Keramik- und Glasmashinen . . . . .	DEUTSCHLAND (B.R.)	1000 t	P		84,1	75,0	66,7	76,2	} 104,8	107,5	123,6	118,8																																																																																																																																																																																																																																																																																																																																																																																																																																																																																			
	SAARLAND	1000 t	P	75,1			1,1	2,8					Matériel pour ciment, briques, verre, céramique . . . . .	FRANCE	1000 t	L	28,5	39,3	42,3	42,3	49,7	37,2	52,4	60,5	58,4	ITALIA			( <sup>a</sup> )	( <sup>a</sup> )	( <sup>a</sup> )	( <sup>a</sup> )	( <sup>a</sup> )	( <sup>a</sup> )	( <sup>a</sup> )	( <sup>a</sup> )	( <sup>a</sup> )	NEDERLAND												Machines pour les industries des matériaux de construction . . .	UEBL BELGIQUE	1000 t	L					8,6	9,3	10,1	9,1	11,7	LUXEMBOURG													EWG · CEE												Maschinen für die Bauwirtschaft . . .	DEUTSCHLAND (B.R.)	1000 t	P	161,8	161,2	131,3	146,4	199,1	} 246,3	281,1	316,2	329,0	SAARLAND	1000 t	P	3,1	3,1	3,0	4,1	4,3	Matériel de génie civil, pour travaux publics et pour voie étroite <sup>b)</sup> .	FRANCE	1000 t	L	58,3	76,3	81,8	76,9	75,9	89,3	112,8	124,1	138,8	ITALIA	1000 t	P	63,8	72,0	70,0	68,0	70,1	70,1	56,0	100,0	120,0	NEDERLAND												Matériel de génie civil . . . . .	UEBL BELGIQUE	1000 t	P	5,9	5,7	8,5	7,8	8,1	10,0	13,3	14,9	17,5	LUXEMBOURG													EWG · CEE												Krane, Hebezeuge, Förderer aller Art <sup>c)</sup> . . . . .	DEUTSCHLAND (B.R.)	1000 t	P	209,6	241,7	244,3	248,2	294,4	} 287,5	328,4	368,3	349,1	SAARLAND					x	x	x	Matériel et appareils de levage et de manutention . . . . .	FRANCE	1000 t	L	92,1	104,3	113,6	126,4	126,9	142,1	166,6	199,3	208,5	ITALIA	1000 t	P	62,8	63,0	63,0	63,5	63,8	67,7	70,0	35,0	58,5	NEDERLAND	1000 st	L	5,3	6,7	5,8	6,2	7,2	8,6				Appareils de levage et de manutention . . . . .	UEBL BELGIQUE	1000 t	P	21,8	24,6	25,5	25,1	22,0	25,8	27,5	31,5	42,2	LUXEMBOURG													EWG · CEE												<i>davon-soit:</i>													Krane, Hebezeuge, Aufzüge und masch. Einrichtungen für Bühnen, Förderer aller Art <sup>c)</sup> . . . . .	DEUTSCHLAND (B.R.)	1000 t	P	180,5	209,0	211,0	215,5	212,0	} 240,0	273,2	312,9	282,2	SAARLAND					x	x	x	Matériel de levage et de manutention exécuté sur commande <sup>d)</sup> .	FRANCE	1000 t	L	63,4	72,6	77,4	80,5	87,5	97,7	114,8	139,9	142,5	ITALIA												NEDERLAND													UEBL BELGIQUE												LUXEMBOURG													EWG · CEE												Kleinhebezeuge und handbetriebene Krane . . . . .	DEUTSCHLAND (B.R.)	1000 t	P	29,2	32,7	33,3	32,7	37,3	} 47,5	55,3	55,4	66,9	SAARLAND					x	x	x	Matériel de manutention de série <sup>e)</sup>	FRANCE	1000 t	L	28,7	30,1	36,1	45,9	39,4	44,2	51,9	59,4	66,0	ITALIA												NEDERLAND													UEBL BELGIQUE												LUXEMBOURG													EWG · CEE						
Matériel pour ciment, briques, verre, céramique . . . . .	FRANCE	1000 t	L	28,5	39,3	42,3	42,3	49,7	37,2	52,4	60,5	58,4																																																																																																																																																																																																																																																																																																																																																																																																																																																																																			
	ITALIA			( <sup>a</sup> )	( <sup>a</sup> )	( <sup>a</sup> )	( <sup>a</sup> )	( <sup>a</sup> )	( <sup>a</sup> )	( <sup>a</sup> )	( <sup>a</sup> )	( <sup>a</sup> )																																																																																																																																																																																																																																																																																																																																																																																																																																																																																			
	NEDERLAND																																																																																																																																																																																																																																																																																																																																																																																																																																																																																														
Machines pour les industries des matériaux de construction . . .	UEBL BELGIQUE	1000 t	L					8,6	9,3	10,1	9,1	11,7																																																																																																																																																																																																																																																																																																																																																																																																																																																																																			
	LUXEMBOURG																																																																																																																																																																																																																																																																																																																																																																																																																																																																																														
	EWG · CEE																																																																																																																																																																																																																																																																																																																																																																																																																																																																																														
Maschinen für die Bauwirtschaft . . .	DEUTSCHLAND (B.R.)	1000 t	P	161,8	161,2	131,3	146,4	199,1	} 246,3	281,1	316,2	329,0																																																																																																																																																																																																																																																																																																																																																																																																																																																																																			
	SAARLAND	1000 t	P	3,1	3,1	3,0	4,1	4,3					Matériel de génie civil, pour travaux publics et pour voie étroite <sup>b)</sup> .	FRANCE	1000 t	L	58,3	76,3	81,8	76,9	75,9	89,3	112,8	124,1	138,8	ITALIA	1000 t	P	63,8	72,0	70,0	68,0	70,1	70,1	56,0	100,0	120,0	NEDERLAND												Matériel de génie civil . . . . .	UEBL BELGIQUE	1000 t	P	5,9	5,7	8,5	7,8	8,1	10,0	13,3	14,9	17,5	LUXEMBOURG													EWG · CEE												Krane, Hebezeuge, Förderer aller Art <sup>c)</sup> . . . . .	DEUTSCHLAND (B.R.)	1000 t	P	209,6	241,7	244,3	248,2	294,4	} 287,5	328,4	368,3	349,1	SAARLAND					x	x	x	Matériel et appareils de levage et de manutention . . . . .	FRANCE	1000 t	L	92,1	104,3	113,6	126,4	126,9	142,1	166,6	199,3	208,5	ITALIA	1000 t	P	62,8	63,0	63,0	63,5	63,8	67,7	70,0	35,0	58,5	NEDERLAND	1000 st	L	5,3	6,7	5,8	6,2	7,2	8,6				Appareils de levage et de manutention . . . . .	UEBL BELGIQUE	1000 t	P	21,8	24,6	25,5	25,1	22,0	25,8	27,5	31,5	42,2	LUXEMBOURG													EWG · CEE												<i>davon-soit:</i>													Krane, Hebezeuge, Aufzüge und masch. Einrichtungen für Bühnen, Förderer aller Art <sup>c)</sup> . . . . .	DEUTSCHLAND (B.R.)	1000 t	P	180,5	209,0	211,0	215,5	212,0	} 240,0	273,2	312,9	282,2	SAARLAND					x	x	x	Matériel de levage et de manutention exécuté sur commande <sup>d)</sup> .	FRANCE	1000 t	L	63,4	72,6	77,4	80,5	87,5	97,7	114,8	139,9	142,5	ITALIA												NEDERLAND													UEBL BELGIQUE												LUXEMBOURG													EWG · CEE												Kleinhebezeuge und handbetriebene Krane . . . . .	DEUTSCHLAND (B.R.)	1000 t	P	29,2	32,7	33,3	32,7	37,3	} 47,5	55,3	55,4	66,9	SAARLAND					x	x	x	Matériel de manutention de série <sup>e)</sup>	FRANCE	1000 t	L	28,7	30,1	36,1	45,9	39,4	44,2	51,9	59,4	66,0	ITALIA												NEDERLAND													UEBL BELGIQUE												LUXEMBOURG													EWG · CEE																																																																																																						
Matériel de génie civil, pour travaux publics et pour voie étroite <sup>b)</sup> .	FRANCE	1000 t	L	58,3	76,3	81,8	76,9	75,9	89,3	112,8	124,1	138,8																																																																																																																																																																																																																																																																																																																																																																																																																																																																																			
	ITALIA	1000 t	P	63,8	72,0	70,0	68,0	70,1	70,1	56,0	100,0	120,0																																																																																																																																																																																																																																																																																																																																																																																																																																																																																			
	NEDERLAND																																																																																																																																																																																																																																																																																																																																																																																																																																																																																														
Matériel de génie civil . . . . .	UEBL BELGIQUE	1000 t	P	5,9	5,7	8,5	7,8	8,1	10,0	13,3	14,9	17,5																																																																																																																																																																																																																																																																																																																																																																																																																																																																																			
	LUXEMBOURG																																																																																																																																																																																																																																																																																																																																																																																																																																																																																														
	EWG · CEE																																																																																																																																																																																																																																																																																																																																																																																																																																																																																														
Krane, Hebezeuge, Förderer aller Art <sup>c)</sup> . . . . .	DEUTSCHLAND (B.R.)	1000 t	P	209,6	241,7	244,3	248,2	294,4	} 287,5	328,4	368,3	349,1																																																																																																																																																																																																																																																																																																																																																																																																																																																																																			
	SAARLAND					x	x	x					Matériel et appareils de levage et de manutention . . . . .	FRANCE	1000 t	L	92,1	104,3	113,6	126,4	126,9	142,1	166,6	199,3	208,5	ITALIA	1000 t	P	62,8	63,0	63,0	63,5	63,8	67,7	70,0	35,0	58,5	NEDERLAND	1000 st	L	5,3	6,7	5,8	6,2	7,2	8,6				Appareils de levage et de manutention . . . . .	UEBL BELGIQUE	1000 t	P	21,8	24,6	25,5	25,1	22,0	25,8	27,5	31,5	42,2	LUXEMBOURG													EWG · CEE												<i>davon-soit:</i>													Krane, Hebezeuge, Aufzüge und masch. Einrichtungen für Bühnen, Förderer aller Art <sup>c)</sup> . . . . .	DEUTSCHLAND (B.R.)	1000 t	P	180,5	209,0	211,0	215,5	212,0	} 240,0	273,2	312,9	282,2	SAARLAND					x	x	x	Matériel de levage et de manutention exécuté sur commande <sup>d)</sup> .	FRANCE	1000 t	L	63,4	72,6	77,4	80,5	87,5	97,7	114,8	139,9	142,5	ITALIA												NEDERLAND													UEBL BELGIQUE												LUXEMBOURG													EWG · CEE												Kleinhebezeuge und handbetriebene Krane . . . . .	DEUTSCHLAND (B.R.)	1000 t	P	29,2	32,7	33,3	32,7	37,3	} 47,5	55,3	55,4	66,9	SAARLAND					x	x	x	Matériel de manutention de série <sup>e)</sup>	FRANCE	1000 t	L	28,7	30,1	36,1	45,9	39,4	44,2	51,9	59,4	66,0	ITALIA												NEDERLAND													UEBL BELGIQUE												LUXEMBOURG													EWG · CEE																																																																																																																																																																																																						
Matériel et appareils de levage et de manutention . . . . .	FRANCE	1000 t	L	92,1	104,3	113,6	126,4	126,9	142,1	166,6	199,3	208,5																																																																																																																																																																																																																																																																																																																																																																																																																																																																																			
	ITALIA	1000 t	P	62,8	63,0	63,0	63,5	63,8	67,7	70,0	35,0	58,5																																																																																																																																																																																																																																																																																																																																																																																																																																																																																			
	NEDERLAND	1000 st	L	5,3	6,7	5,8	6,2	7,2	8,6																																																																																																																																																																																																																																																																																																																																																																																																																																																																																						
Appareils de levage et de manutention . . . . .	UEBL BELGIQUE	1000 t	P	21,8	24,6	25,5	25,1	22,0	25,8	27,5	31,5	42,2																																																																																																																																																																																																																																																																																																																																																																																																																																																																																			
	LUXEMBOURG																																																																																																																																																																																																																																																																																																																																																																																																																																																																																														
	EWG · CEE																																																																																																																																																																																																																																																																																																																																																																																																																																																																																														
<i>davon-soit:</i>																																																																																																																																																																																																																																																																																																																																																																																																																																																																																															
Krane, Hebezeuge, Aufzüge und masch. Einrichtungen für Bühnen, Förderer aller Art <sup>c)</sup> . . . . .	DEUTSCHLAND (B.R.)	1000 t	P	180,5	209,0	211,0	215,5	212,0	} 240,0	273,2	312,9	282,2																																																																																																																																																																																																																																																																																																																																																																																																																																																																																			
	SAARLAND					x	x	x					Matériel de levage et de manutention exécuté sur commande <sup>d)</sup> .	FRANCE	1000 t	L	63,4	72,6	77,4	80,5	87,5	97,7	114,8	139,9	142,5	ITALIA												NEDERLAND													UEBL BELGIQUE												LUXEMBOURG													EWG · CEE												Kleinhebezeuge und handbetriebene Krane . . . . .	DEUTSCHLAND (B.R.)	1000 t	P	29,2	32,7	33,3	32,7	37,3	} 47,5	55,3	55,4	66,9	SAARLAND					x	x	x	Matériel de manutention de série <sup>e)</sup>	FRANCE	1000 t	L	28,7	30,1	36,1	45,9	39,4	44,2	51,9	59,4	66,0	ITALIA												NEDERLAND													UEBL BELGIQUE												LUXEMBOURG													EWG · CEE																																																																																																																																																																																																																																																																																																																			
Matériel de levage et de manutention exécuté sur commande <sup>d)</sup> .	FRANCE	1000 t	L	63,4	72,6	77,4	80,5	87,5	97,7	114,8	139,9	142,5																																																																																																																																																																																																																																																																																																																																																																																																																																																																																			
	ITALIA																																																																																																																																																																																																																																																																																																																																																																																																																																																																																														
	NEDERLAND																																																																																																																																																																																																																																																																																																																																																																																																																																																																																														
	UEBL BELGIQUE																																																																																																																																																																																																																																																																																																																																																																																																																																																																																														
	LUXEMBOURG																																																																																																																																																																																																																																																																																																																																																																																																																																																																																														
	EWG · CEE																																																																																																																																																																																																																																																																																																																																																																																																																																																																																														
Kleinhebezeuge und handbetriebene Krane . . . . .	DEUTSCHLAND (B.R.)	1000 t	P	29,2	32,7	33,3	32,7	37,3	} 47,5	55,3	55,4	66,9																																																																																																																																																																																																																																																																																																																																																																																																																																																																																			
	SAARLAND					x	x	x					Matériel de manutention de série <sup>e)</sup>	FRANCE	1000 t	L	28,7	30,1	36,1	45,9	39,4	44,2	51,9	59,4	66,0	ITALIA												NEDERLAND													UEBL BELGIQUE												LUXEMBOURG													EWG · CEE																																																																																																																																																																																																																																																																																																																																																																																																																			
Matériel de manutention de série <sup>e)</sup>	FRANCE	1000 t	L	28,7	30,1	36,1	45,9	39,4	44,2	51,9	59,4	66,0																																																																																																																																																																																																																																																																																																																																																																																																																																																																																			
	ITALIA																																																																																																																																																																																																																																																																																																																																																																																																																																																																																														
	NEDERLAND																																																																																																																																																																																																																																																																																																																																																																																																																																																																																														
	UEBL BELGIQUE																																																																																																																																																																																																																																																																																																																																																																																																																																																																																														
	LUXEMBOURG																																																																																																																																																																																																																																																																																																																																																																																																																																																																																														
	EWG · CEE																																																																																																																																																																																																																																																																																																																																																																																																																																																																																														

a) Teilweise in der folgenden Position enthalten.

b) Ab 1956 einschl. Flurfördermittel mit Motorantrieb.

c) Ohne solche für den Bergbau.

d) Ab 1956 sind die Flurfördermittel mit Motorantrieb in der Position « Matériel de génie civil et de travaux publics » enthalten.

e) Ohne Zubehör, Einzel- und Ersatzteile.

a) Inclus en partie dans la position suivante.

b) A partir de 1956 y compris le matériel automobile de manutention.

c) A l'exclusion de ceux pour l'industrie.

d) A compter de 1956, les appareils automobiles de manutention sont comptés comme matériel de génie civil et travaux publics.

e) Non compris les accessoires, pièces détachées et de rechange.

ERZEUGNIS · PRODUIT	LAND PAYS	EINHEIT UNITÉ	P L	1955	1956	1957	1958	1959	1960	1961	1962	1963
Wälzlager aller Art <sup>a)</sup> . . . . .	DEUTSCHLAND (B.R.) SAARLAND	1000 t	P	37,9	47,3	49,6	49,1	51,5	61,3	70,9	75,9	74,3
Roulements <sup>a) b)</sup> . . . . .	FRANCE	1000 t	P	12,3	12,8	14,2	18,1	17,7				
Cuscinetti a rotolamento . . . . .	ITALIA	1000 t	P	10,9	13,0	14,7	16,3	16,7	18,9	23,4	25,3	28,4
	NEDERLAND BELGIQUE LUXEMBOURG			—	—	—	—	—	—	—	—	—
	EWG · CEE											
Holzbe- und -verarbeitungsmaschinen . . . . .	DEUTSCHLAND (B.R.) SAARLAND	1000 t	P	45,2	49,8	50,2	47,1	48,2	59,5	63,5	69,1	72,2
Machines à bois . . . . .	FRANCE	1000 t	L	8,4	9,0	9,5	8,9	7,2				
Macchine utensili per legno . . . . .	ITALIA	1000 t	P	3,1	3,5	4,0	4,2	4,4	5,6	.	.	.
Houtbewerkingsmachines (excl. delen) . . . . .	NEDERLAND	1000 st	L	1,2	1,3	1,4	0,7	1,1	1,4	.	.	.
Machines à bois . . . . .	BELGIQUE LUXEMBOURG	1000 t	P	2,9	3,7	3,1	2,4	2,6	3,6	3,9	4,0	4,5
	EWG · CEE											
Papiermaschinen . . . . .	DEUTSCHLAND (B.R.) SAARLAND	1000 t	P	55,6	61,7	66,8	68,3	67,2	79,1	81,9	101,7	92,6
Machines pour les industries du papier et du carton . . . . .	FRANCE	1000 t	L	7,6	8,0	9,9	12,5	10,4				
Macchine per l'ind. della carta . . . . .	ITALIA	1000 t	P	3,0	4,8	5,3	6,0	6,2	6,5	8,8	10,5	15,6
Machines pour les industries du papier et du carton . . . . .	NEDERLAND BELGIQUE LUXEMBOURG	1000 t	L	.	.	.	.	1,4	1,6	2,1	3,4	2,4
	EWG · CEE											
<i>davon-soft:</i>												
Papierherstellungsmaschinen . . . . .	DEUTSCHLAND (B.R.) SAARLAND	1000 t	P	31,9	35,3	37,0	38,1	32,4	39,4	37,5	52,0	40,4
Machines pour pâtes et papiers . . . . .	FRANCE	1000 t	L	4,5	5,2	6,5	8,7	6,5				
	ITALIA NEDERLAND BELGIQUE LUXEMBOURG			—	—	—	—	—	—	—	—	—
	EWG · CEE											
Papierzurichtungs- und Papierverarbeitungs- maschinen . . . . .	DEUTSCHLAND (B.R.) SAARLAND	1000 t	P	23,6	26,5	29,8	30,3	34,8	39,7	44,4	49,7	52,2
Machines pour transformation du papier . . . . .	FRANCE	1000 t	L	3,1	2,8	3,4	3,7	3,9				
	ITALIA NEDERLAND BELGIQUE LUXEMBOURG			—	—	—	—	—	—	—	—	—
	EWG · CEE											

a) Ohne Zubehör, Einzel- und Ersatzteile.  
b) Ohne Erzeugung der Automobilindustrie.

a) Non compris accessoires, pièces détachées et de rechange.  
b) Non compris la production de la construction automobile.

ERZEUGNIS · PRODUIT	LAND PAYS	EINHEIT UNITÉ	P L	1955	1956	1957	1958	1959	1960	1961	1962	1963
Druckereimaschinen . . . . .	DEUTSCHLAND (B.R.) SAARLAND	1000 t	P	53,1	59,6	59,3	59,9	62,9	} 72,4	80,7	58,9	65,1
Machines et matériel d'imprimerie et composition de clicherie . . .	FRANCE	1000 t	L	5,6	4,0	4,5	4,8	4,9				
	ITALIA											
	NEDERLAND											
	UEBL BELGIQUE											
	LUXEMBOURG			—	—	—	—	—	—	—	—	—
	EWG · CEE											
Schuh- und Lederindustriemaschinen . . . . .	DEUTSCHLAND (B.R.) SAARLAND	1000 t	P	9,3	10,0	10,9	10,4	11,6	} 12,8	13,6	12,7	12,1
Machines pour l'industrie du cuir (sauf les machines à chaussures) .	FRANCE	1000 t	L	a)	0,9	0,9	0,8	0,8				
Macchine per conceria e per l'industria delle calzature . . . . .	ITALIA	1000 t	P	1,0	1,2	1,3	1,3	1,5	1,5	4,5	4,7	5,1
	NEDERLAND											
Machines pour l'industrie du cuir .	UEBL BELGIQUE	1000 t	L	.	.	.	.	0,3	0,3	0,5	0,6	0,4
	LUXEMBOURG			—	—	—	—	—	—	—	—	—
	EWG · CEE											
Verbrennungsmotoren b) . . . . .	DEUTSCHLAND (B.R.) SAARLAND	1000 t	P	94,0	107,3	115,3	123,8	123,8	} 117,5	118,6	111,0	100,8
Moteurs à combustion interne c) .	FRANCE	1000 t	L	19,0	21,8	28,2	29,0	26,6				
Motori a combustione interna . . .	ITALIA	1000 CV	P	380	400	500	520	570	740	1370	1777	2155
Verbrandingsmotoren . . . . .	NEDERLAND	1000 CV	L	380	609	467	399	444	397	.	.	.
Moteurs à combustion interne d) .	UEBL BELGIQUE	1000 t	P	(7,0)	6,8	8,4	8,1	5,5	7,9	6,5	6,6	8,7
	LUXEMBOURG			—	—	—	—	—	—	—	—	—
	EWG · CEE											
Wasserkraftmaschinen . . . . .	DEUTSCHLAND (B.R.) SAARLAND	1000 t	P	14,3	9,8	8,6	11,7	5,7	} 9,7	9,2	10,5	10,1
Turbines hydrauliques e) . . . . .	FRANCE	1000 t	L	4,5	5,4	8,1	6,4	9,0				
Turbine idrauliche . . . . .	ITALIA	1000 t	P	6,0	5,6	4,8	4,1	4,0	4,0	4,5	.	.
	NEDERLAND	1000 CV	P	.	.	.	.	.	.	460	480	624
	UEBL BELGIQUE											
	LUXEMBOURG			—	—	—	—	—	—	—	—	—
	EWG · CEE											
Dampfturbinen . . . . .	DEUTSCHLAND (B.R.) SAARLAND	1000 t	P	14,7	15,0	19,2	22,2	23,6	} 18,6	16,5	25,1	22,1
Turbines à vapeur . . . . .	FRANCE	1000 t	L	3,3	2,9	2,8	4,5	5,2				
Turbine a vapore . . . . .	ITALIA	1000 CV	P	272	408	410	410	410	400	1500	3200	1807
	NEDERLAND											
Turbines à vapeur . . . . .	UEBL BELGIQUE	1000 t	P	.	.	.	.	.	1,2	0,6	0,6	0,3
	LUXEMBOURG			—	—	—	—	—	—	—	—	—
	EWG · CEE											

a) In der Position « Maschinen für die Verarbeitung von Gummi und plastischen Massen » mitenthaltend.

b) Einschl. Dieselmotoren; ohne Motoren für Kraftfahrzeuge, Straßenzugmaschinen und Luftfahrzeuge.

c) Ohne große Schiffsmotoren, sowie ohne die Produktion der Kraftfahrzeugindustrie und des Landmaschinenbaus.

d) Dieselmotoren, Turbinen, Dampfmaschinen und Stromerzeugungsaggregate.

e) Ohne Zubehör, Einzel- und Ersatzteile.

a) Compris dans la position « Machines pour les industries du caoutchouc et des matières plastiques ».

b) Y compris moteurs Diesel; non compris les moteurs pour automobiles, tracteurs routiers et avions.

c) Non compris gros moteurs marins, production de l'industrie automobile et du machinisme agricole.

d) Moteurs Diesel, turbines, machines à vapeur et groupes électrogènes.

e) Non compris accessoires, pièces détachées et de rechange.



ERZEUGNIS · PRODUIT	LAND PAYS	EINHEIT UNITÉ	P L	1955	1956	1957	1958	1959	1960	1961	1962	1963	
Verdichter und Vacuumpumpen <sup>a) b)</sup>	DEUTSCHLAND (B.R.) SAARLAND	1000 t	P	23,1	26,3	25,8	28,0	30,6	} 33,4	37,3	39,7	39,8	
Compresseurs . . . . .	FRANCE	1000 t	L	7,4	9,6	10,8	12,6	13,5		13,7	13,4	14,2	15,4
Compressori . . . . .	ITALIA	1000 p	P	.	.	.	.	.		.	22,0	27,7	39,8
Compressoren, vacuum- en lucht- pompen (incl. koelcompressoren)	NEDERLAND	1000 st	L	.	2,4	1,8	2,1	2,3	2,5	.	.	.	
Pompes à air et compresseurs . .	UEBL BELGIQUE LUXEMBOURG	1000 t	P	.	.	.	.	4,6	4,5	5,5	6,4	7,5	
	EWG · CEE			—	—	—	—	—	—	—	—	—	
Flüssigkeitspumpen <sup>c)</sup> . . . . .	DEUTSCHLAND (B.R.) SAARLAND	1000 t	P	38,0	41,4	39,3	43,8	46,7	} 52,8	57,0	60,9	65,2	
Pompes (pompes de surface et pour puits profonds) . . . . .	FRANCE	1000 p	L	138	148	166	161	150		166	d)169	d)180	d)209
Pompe . . . . .	ITALIA	1000 p	P	.	.	.	.	.		.	274,6	405,9	447,2
Vloeistofpompen . . . . .	NEDERLAND	1000 st	L	.	34,5	31,8	32,2	43,4	55,5	.	.	.	
Pompes à liquides . . . . .	UEBL BELGIQUE LUXEMBOURG	1000 t	P	.	.	.	.	4,8	5,5	5,5	7,3	7,3	
	EWG · CEE			—	—	—	—	—	—	—	—	—	
Armaturen <sup>a)</sup> . . . . .	DEUTSCHLAND (B.R.) SAARLAND	1000 t	P	.	.	131,9	133,5	138,8	} 160,1	168,3	163,7	175,1	
Robinetterie et accessoires . . . .	FRANCE	1000 t	C	49,5	54,5	58,4	69,2	61,8		69,2	71,9	76,4	79,1
Valvolame e rubinetteria . . . . .	ITALIA	1000 t	P	4,5	4,8	5,2	4,9	5,0		7,5	18,5	16,6	54,2
Robinetterie . . . . .	NEDERLAND												
	UEBL BELGIQUE LUXEMBOURG	1000 t	L	a) 6,7	a) 6,8	a) 7,0	a) 9,6	7,9	8,7	8,2	10,8	10,8	
	EWG · CEE												
Groß- und Schnellwaagen <sup>a)</sup> . . . .	DEUTSCHLAND (B.R.) SAARLAND	1000 t	P	18,6	18,2	17,9	17,8	18,0	} 20,0	21,4	21,5	20,6	
Appareils de pesage . . . . .	FRANCE	1000 p	L	228,4	183,7	179,6	189,1	165,2		145,6	150,4	141,3	129,6
Strumenti per pesare . . . . .	ITALIA	1000 p	P	250,2	232,4	224,7	223,6	230,0		240,0	94,3	90,0	91,5
Appareils de pesage . . . . .	NEDERLAND												
	UEBL BELGIQUE LUXEMBOURG	1000 t	P	1,2	1,4	1,2	1,1	1,0	2,7	3,1	3,7	2,0	
	EWG · CEE			—	—	—	—	—	—	—	—	—	
Matériel pour l'industrie du pétrole (chaudronnerie, tôlerie) . . . .	DEUTSCHLAND (B.R.) SAARLAND												
Impianti per trivellazione e per l'in- dustria del petrolio e del metano	FRANCE	1000 t	L	55,7	75,9	88,7	93,2	69,6	82,5	103,9	96,4	99,1	
Matériel pour l'industrie du pétrole	ITALIA	1000 t	P	26,0	25,6	33,3	33,0	33,3	33,0	40,0	42,0	38,2	
	NEDERLAND												
	UEBL BELGIQUE LUXEMBOURG	1000 t	P	.	.	.	.	.	.	18,4	12,7	17,3	
	EWG · CEE			—	—	—	—	—	—	—	—	—	

a) Ohne Zubehör, Einzel- und Ersatzteile.

b) Ohne solche für den Bergbau.

c) Ohne Jauche- und Handpumpen.

d) Ohne die Oberflächenpumpen von 50 PS und mehr.

a) Non compris les accessoires, pièces détachées et de rechange.

b) A l'exclusion de ceux pour l'industrie minière.

c) Sans pompes à purin, ni pompes à main.

d) Non compris les pompes de surface d'une puissance de 50 CV et plus.



ERZEUGNIS · PRODUIT	LAND PAYS	EINHEIT UNITÉ	P L	1955	1956	1957	1958	1959	1960	1961	1962	1963
Elektromotoren und Generatoren.	DEUTSCHLAND (B.R.) SAARLAND	1000 t	P	135,7	150,0	150,0	155,7	169,7	199,1	228,4	232,1	220,9
Machines électriques tournantes	FRANCE	1000 kW	L	.	.	x	x	x				
Motori e generatori fino a 100 kVA	ITALIA	1000 t	P	.	.	.	17,2	22,7	27,3	(6012)	(6313)	(6569)
Machines électriques tournantes	NEDERLAND									30,1	31,0	30,1
	UEBL BELGIQUE LUXEMBOURG	1000 t	P	.	.	.	.	16,8	18,7	22,3	18,3	20,6
	EWG · CEE											
Transformatoren *)	DEUTSCHLAND (B.R.) SAARLAND	1000 t	P	81,8	85,9	81,0	92,5	88,7	100,0	117,1	122,9	120,4
Transformateurs et convertisseurs statiques (de plus de 3 kVA)	FRANCE	Mio kVA	L	.	10,1	10,8	11,5	13,0				
Trasformatori	ITALIA	1000 t	P	.	.	22,7	19,5	24,7	35,8	44,7	46,3	36,4
Transformateurs	NEDERLAND											
	UEBL BELGIQUE LUXEMBOURG	1000 t	P	.	.	.	.	12,9	13,1	13,5	17,3	19,9
	EWG · CEE											
Rundfunkempfangsgeräte, Phonosuper, Musikschränke usw.	DEUTSCHLAND (B.R.) SAARLAND	1000 st	P	3 124	3 659	3 547	3 449	3 792	4 313	4 382	3 937	3 845
Récepteurs radio	FRANCE	1000 p	L	1 228	1 561	1 666	1 543	1 777				
Apparecchi radio	ITALIA	1000 p	P	708	746	634	701	907	935	1 404	1 528	1 550
Récepteurs radio	NEDERLAND											
	UEBL BELGIQUE LUXEMBOURG	1000 p	P	.	.	.	.	[900]	992	1 100	1 059	1 041
	EWG · CEE											
Fernsehempfänger (auch kombiniert)	DEUTSCHLAND (B.R.) SAARLAND	1000 st	P	316	527	783	1 487	1 800	2 164	1 728	1 694	1 920
Téléviseurs	FRANCE	1000 p	L	186	257	340	372	510				
Televisori	ITALIA	1000 p	P	90	235	327	423	634	728	855	776	985
Téléviseurs	NEDERLAND											
	UEBL BELGIQUE LUXEMBOURG	1000 p	P	.	.	.	.	120	216	260	304	324
	EWG · CEE											
Empfänger- und Verstärkerröhren	DEUTSCHLAND (B.R.) SAARLAND	Mio st	P	31,1	33,4	35,2	47,3	50,5	51,8	50,0	49,8	45,7
Tubes de réception	FRANCE	Mio p	L	17,4	21,5	28,0	27,1	26,0				
Tubi riceventi	ITALIA	Mio p	P	.	.	(9,8)	(13,5)	(14,8)	.	.	.	.
	NEDERLAND											
	UEBL BELGIQUE LUXEMBOURG											
	EWG · CEE											

a) Einschl. Zubehör, Einzel- und Ersatzteile.

a) Y compris accessoires, pièces détachées et de rechange.

ERZEUGNIS · PRODUIT	LAND PAYS	EINHEIT UNITÉ	P L	1955	1956	1957	1958	1959	1960	1961	1962	1963
Elektrovollherde und kombinierte Elektroherde . . . . . Cuisinières électriques et mixtes a) Cucine elettrica e miste . . . . .	DEUTSCHLAND (B.R.) SAARLAND	1000 st	P	410,7	501,6	552,6	590,1	664,0	} 766,1	802,7	859,3	827,7
	FRANCE	1000 p	L	52,0	62,4	85,5	69,0	76,8				
	ITALIA	1000 p	P	(48)	(50)	68	70	82	189	190	225	235
	NEDERLAND											
	UEBL BELGIQUE LUXEMBOURG											
	EWG · CEE											
Gewerbliche Kühlmöbel, Kältemaschinen und -Anlagen b) . . . . . Appareils frigorifiques commerciaux de 250 frigories/heures et plus . Impianti frigoriferi per uso industr. Appareils et installations frigorifiques commerciaux . . . . .	DEUTSCHLAND (B.R.) SAARLAND	1000 t	P	.	.	c) 36,7	c) 44,8	c) 45,8	} c) 58,5	c) 64,8	c) 62,4	66,5
	FRANCE	1000 p	L	40,8	50,1	53,7	56,2	104,4				
	ITALIA	1000 t	P	.	.	.	.	.	.	.	7,2	.
	NEDERLAND											
	UEBL BELGIQUE LUXEMBOURG	1000 t	P	.	.	.	.	3,3	2,9	3,8	4,4	4,0
	EWG · CEE											
Haushalt-, Kühl- und Gefrierschränke und -truhen . . . . . Appareils frigorifiques ménagers . Frigoriferi domestici a compressore fino a 250 litri . . . . . Appareils frigorifiques ménagers . . . . .	DEUTSCHLAND (B.R.) SAARLAND	1000 st	P	.	.	d) 909	d) 1504	d) 1842	} d) 2255	d) 2024	d) 1738	1745
	FRANCE	1000 p	L	259	375	548	578	722				
	ITALIA	1000 p	P	(150)	(200)	366	500	750	977	1 528	1 768	2 187
	NEDERLAND											
	UEBL BELGIQUE LUXEMBOURG	1000 p	L	.	.	.	.	8	10	9	—	—
	EWG · CEE											
Elektro-Waschmaschinen . . . . . Machines à laver électriques . . . . . Lavatrici elettriche . . . . . Wasmachines voor huishoudelijk gebruik e) . . . . . Machines à laver électriques f) . . . . . Machines à laver électriques . . . . .	DEUTSCHLAND (B.R.) SAARLAND	1000 st	P	588	674	698	674	761	} 810	972	1 105	1 036
	FRANCE	1000 p	L	339	409	582	480	500				
	ITALIA	1000 p	P	35	60	79	100	164	180	262	511	916
	NEDERLAND	1000 st	L	.	.	162	150	213	207	203	180	178
	UEBL BELGIQUE LUXEMBOURG	1000 p	P	.	.	137	136	140	145	151	(133)	(125)
	EWG · CEE	1000 p		.	.	[1 658]	[1 540]	[1 778]	1 829	2 076	(2 540)	2 998
Elektro-Wäscheschleudern . . . . . Wascentrifuges voor huishoudelijk gebruik . . . . .	DEUTSCHLAND (B.R.) SAARLAND	1000 st	P	226,0	376,1	690,2	747,8	921,5	} 1022,9	1179,2	1114,7	991,5
	FRANCE						x	x				
	ITALIA											
	NEDERLAND	1000 st	L	.	.	33,0	29,6	60,9	73,2	89,9	102,9	140,2
	UEBL BELGIQUE LUXEMBOURG											
	EWG · CEE											

a) Ohne nicht-kombinierte Elektro-Öfen.  
b) Einschl. Zubehör, Einzel- und Ersatzteile.  
c) Ohne gewerbliche Kühlschränke und -truhen bis 250 l.  
d) Einschl. gewerbliche Kühlschränke und -truhen bis 250 l.  
e) Einschl. kombinierte Waschmaschinen.  
f) Einschl. Wäscheschleudern.

a) Sans les réchauds-fours.  
b) Y compris accessoires, pièces détachées et de rechange.  
c) Non compris les appareils frigorifiques non domestiques jusqu'à 250 l.  
d) Y compris les appareils frigorifiques non domestiques jusqu'à 250 l.  
e) Y compris machines à laver combinées (avec essoreuses).  
f) Y compris essoreuses.

ERZEUGNIS · PRODUIT	LAND PAYS	EINHEIT UNITÉ	P L	1955	1956	1957	1958	1959	1960	1961	1962	1963	
Elektromotorische Küchengeräte . . . . .	DEUTSCHLAND (B.R.) SAARLAND	t	P	2 162	2 930	3 709	5 476	7 223	8 278	10 027	9 268	10 407	
Moulins à café, batteurs, robots . . . . .	FRANCE	1000 p	L	703	1 088	2 987	2 993	4 390					
Macinacaffè e frullini . . . . .	ITALIA	1000 p	P	.	.	154	260	580	650	1 020	1 430	1 375	
Appareils électro-ménagers (sauf lessiveuses et essoreuses) . . . . .	NEDERLAND	1000 p 1000 t	P L	423	558	745	931	880	995	(1 000)	6,8	4,7	6,0
	UEBL BELGIQUE												
	LUXEMBOURG												
	EWG · CEE												
Staubsauger . . . . .	DEUTSCHLAND (B.R.) SAARLAND	1000 st	P	1 297	1 459	1 403	1 295	1 146	1 163	1 126	1 255	1 171	
Aspirateurs de poussière . . . . .	FRANCE	1000 p	L	281	389	451	349	395					
Aspirapolvere . . . . .	ITALIA	1000 p	P	.	.	56	55	55	65	110	150	125	
Stofzuigers . . . . .	NEDERLAND	1000 st	L	365	371	399	382	483	534	571	531	643	
	UEBL BELGIQUE LUXEMBOURG			—	—	—	—	—	—	—	—	—	
	EWG · CEE												
Elektrische Winderzeuger . . . . .	DEUTSCHLAND (B.R.) SAARLAND	t	P	1 290	1 486	1 704	1 736	1 683	1 754	1 954	2 794	3 808	
Ventilateurs, aérateurs . . . . .	FRANCE	1000 p	L	122	158	194	292	366					
Ventilatori fino a 600 Watt . . . . .	ITALIA	1000 p	P	.	.	.	150	160	150	135	230	235	
Elektrische ventilatoren . . . . .	NEDERLAND	1000 st	L	124	135	156	161	188	254	321	368	316	
	UEBL BELGIQUE LUXEMBOURG			—	—	—	—	—	—	—	—	—	
	EWG · CEE												
Elektr. Raumheizgeräte und -einrichtungen . . . . .	DEUTSCHLAND (B.R.) SAARLAND	t 1000 st	P P	4 352 .	6 396 .	6 652 x	6 268 1 583	6 474 1 362	8 117	10 147	12 098	12 593	
Radiateurs électriques . . . . .	FRANCE	1000 p	P	258	417	578	395	392					
Apparecchi e impianti elettrici per riscaldamento di ambienti (senza gli apparecchi radianti) . . . . .	ITALIA	1000 p	P	.	.	132	120	120	116	154	280	268	
Straalkachels . . . . .	NEDERLAND	1000 st	L	86	102	.	.	.	.	.	.	.	
Radiateurs électriques . . . . .	UEBL BELGIQUE LUXEMBOURG	t	P	.	.	.	.	.	482	489	700	1 266	
	EWG · CEE												
Bügeleisen <sup>a)</sup> . . . . .	DEUTSCHLAND (B.R.) SAARLAND	1000 st	P	2 841	3 059	3 462	3 892	3 571	3 520	3 409	3 108	2 897	
Fers à repasser . . . . .	FRANCE	1000 p	L	1 091	1 295	1 378	1 163	1 493					
Ferri da stiro . . . . .	ITALIA	1000 p	P	.	.	1 200	1 200	1 210	1 250	1 250	1 250	1 250	
Strijkijzers . . . . .	NEDERLAND	1000 st	L	127	149	.	.	.	.	.	.	.	
Fers à repasser . . . . .	UEBL BELGIQUE LUXEMBOURG	1000 p	L	.	.	.	.	.	143	136	(93)	99	
	EWG · CEE												

a) Ohne Dampfbügeleisen.

a) Non compris les fers à repasser à vapeur.

ERZEUGNIS · PRODUIT	LAND PAYS	EINHEIT UNITÉ	P L	1955	1956	1957	1958	1959	1960	1961	1962	1963
Elektrische Rasierapparate . . . . .	DEUTSCHLAND (B.R.) SAARLAND	1000 st	P	1 224	2 096	2 374	2 512	2 168	} 2 714	} 2 243	} 1 810	} 2 028
Rasoirs électriques . . . . .	FRANCE	1000 p	L	701	733	906	922	838				
	ITALIA											
	NEDERLAND											
	BEBL BELGIQUE											
	BEBL LUXEMBOURG											
	EWG · CEE											
Elektrische Glühlampen aller Art a)	DEUTSCHLAND (B.R.) SAARLAND	Mio st	P	.	.	295	327	337	} 376	} 411	} 426	} 433
Lampes à incandescence pour éclairage général, pour automobiles et lampes miniatures . . . . .	FRANCE	Mio p	L	207	218	225	230	246				
Lampadine elettriche . . . . .	ITALIA	Mio p	P	133	134	152	178	216	251	250	260	305
Lampes et tubes . . . . .	NEDERLAND											
	BEBL BELGIQUE	Mio p	L	.	32	46	50	49	51	52	54	[57]
	BEBL LUXEMBOURG											
	EWG · CEE											
Leuchtstofflampen für Netzspannung	DEUTSCHLAND (B.R.) SAARLAND	1000 st	P	2 825	2 971	3 493	3 678	3 886	} 3 979	} 4 145	} 6 286	} 7 860
Lampes à décharge, basse tension .	FRANCE	1000 m	L	4 870	4 893	4 955	5 418	5 943				
Tubi a gas rarefatti . . . . .	ITALIA	1000 p	P	.	.	2 911	3 270	4 101	5 588	7 700	7 856	7 364
	NEDERLAND											
	BEBL BELGIQUE											
	BEBL LUXEMBOURG											
	EWG · CEE											
Hochspannungsleuchtröhren . . . .	DEUTSCHLAND (B.R.) SAARLAND	1000 m	P	306	349	369	433	490	} 501	} 503	} 494	} 458
Autres lampes à décharge . . . . .	FRANCE	1000 p	L	.	800	892	804	645				
	ITALIA											
	NEDERLAND											
	BEBL BELGIQUE											
	BEBL LUXEMBOURG											
	EWG · CEE											
Akkumulatoren und Batterien b) .	DEUTSCHLAND (B.R.) SAARLAND	1000 t	P	53,3	55,7	55,1	62,7	78,4	} 90,9	} 80,9	} 86,6	} 100,4
Accumulateurs électriques . . . . .	FRANCE	c)	L	696	789	837	877	919				
Accumulatori . . . . .	ITALIA	1000 t	P	.	.	32,7	28,0	33,3	37,5	41,7	40,2	46,0
Auto- en motoraccu's . . . . .	NEDERLAND	1000 st	L	.	.	262,0	278,1	347,8	445,3	466,1	497,6	513,7
Accumulateurs et piles . . . . .	BEBL BELGIQUE	1000 t	P	6,8	7,0	6,0	7,3	9,2	11,4	10,4	13,2	16,4
	BEBL LUXEMBOURG											
	EWG · CEE											

a) Einschl. West-Berlin.

b) Einschl. Zubehör, Einzel- und Ersatzteile.

c) Akkumulatoren: Millionen Ampere-Stunden-Elemente.

a) Y compris Berlin-Ouest.

b) Y compris accessoires, pièces détachées et de rechange.

c) Accumulateurs: millions d'ampère-heures-éléments.

ERZEUGNIS · PRODUIT	LAND PAYS	EINHEIT UNITÉ	P L	1955	1956	1957	1958	1959	1960	1961	1962	1963
Vom Stapel gelassene Schiffe <sup>a)</sup> . . .	DEUTSCHLAND (B.R.) SAARLAND	st		389	418	418	388	268	254	262	234	185
Navires marchands lancés <sup>a)</sup> . . .	FRANCE	p		53	70	67	61	49				
Navi mercantili varate <sup>a)</sup> . . . . .	ITALIA	p		42	65	57	73	49	52	37	51	55
Van stapel gelopen schepen <sup>a)</sup> . . .	NEDERLAND	st		149	177	199	161	145	188	165	151	148
Navires marchands lancés <sup>a)</sup> . . . .	UEBL BELGIQUE LUXEMBOURG	p		19	19	13	17	18	16	12	9	12
	EWG · CEE	p		652	749	754	700	529	564	542	529	488
Vom Stapel gelassene Schiffe <sup>a)</sup> . . .	DEUTSCHLAND (B.R.) SAARLAND	1000 BRT		929	1 000	1 231	1 429	1 202	1 102	962	1 010	971
Navires marchands lancés <sup>a)</sup> . . . .	FRANCE	1000 TB		326	298	428	451	408				
Navi mercantili varate <sup>a)</sup> . . . . .	ITALIA	1000 TB		167	358	485	551	518	434	334	348	492
Van stapel gelopen schepen <sup>a)</sup> . . .	NEDERLAND	1000 BRT		397	450	476	556	607	567	571	419	377
Navires marchands lancés <sup>a)</sup> . . . .	UEBL BELGIQUE LUXEMBOURG	1000 TB		81	92	114	139	165	130	79	77	108
	EWG · CEE	1000 TB		1 900	2 198	2 734	3 126	2 900	2 827	2 393	2 335	2 395
Lokomotiven, insgesamt . . . . .	DEUTSCHLAND (B.R.) SAARLAND	st	P	1 136	1 203	1 466	1 227	1 011	1 349	980	1 213	1 118
Locomotives, total . . . . .	FRANCE	p	L	.	.	.	.	487				
Locomotives, autorails, automotrices	ITALIA								70	.	.	.
	NEDERLAND											
	UEBL BELGIQUE LUXEMBOURG	p	P	.	364	284	131	.				
	EWG · CEE											
<i>darunter-dont:</i>												
Lokomotiven mit elektrischem An- trieb für Vollbahnen . . . . .	DEUTSCHLAND (B.R.) SAARLAND	st	P	58	80	177	235	124	121	242	311	302
Locomotives électriques . . . . .	FRANCE	p	L	.	.	.	.	132				
Locomotive elettrica F.S. <sup>b)</sup> . . . . .	ITALIA	p	P	88	94	85	112	127	150	216	182	104
	NEDERLAND											
	UEBL BELGIQUE LUXEMBOURG											
	EWG · CEE											
Diesellokomotiven <sup>c)</sup> . . . . .	DEUTSCHLAND (B.R.) SAARLAND	st	P	842	865	1 059	796	822	1 110	738	902	816
Locomotives Diesel électriques . . .	FRANCE	p	L	172	141	216	226	113				
	ITALIA											
	NEDERLAND											
	UEBL BELGIQUE LUXEMBOURG											
	EWG · CEE											

a) Mit Maschinen versehene Schiffe von 100 BRT und mehr.

b) Einschl. elektrischer und sonstiger Triebwagen.

c) Lokomotiven mit Kolbenverbrennungsmotoren und mechanischer, elektrischer oder hydraulischer Kraftübertragung.

a) Navires de 100 tonnes brutes et plus, à l'exclusion des navires non munis de machines.

b) Y compris automotrices électriques et à combustion.

c) Locomotives à combustion interne, à transmission mécanique, électrique ou hydraulique.

ERZEUGNIS · PRODUIT	LAND PAYS	EINHEIT UNITÉ	P L	1955	1956	1957	1958	1959	1960	1961	1962	1963
Reisezug- und Güterwagen . . .	DEUTSCHLAND (B.R.) SAARLAND	1000 st	P	15,2	16,9	11,9	11,6	6,3	6,9	12,4	15,3	12,2
Voitures voyageurs et wagons . . .	FRANCE	1000 p	L	8,6	10,3	7,5	7,0	8,8				
Carozze, bagagliai, carri F.S. . . .	ITALIA	1000 p	P	0,0	0,5	0,6	3,3	3,4	3,4	2,1	1,7	2,9
Voitures voyageurs et wagons . . .	NEDERLAND UEBL BELGIQUE LUXEMBOURG	1000 p	P	2,5	4,2	3,5	5,5	(3,2)	(1,3)	.	.	.
	EWG · CEE											
<i>davon-sait:</i>												
Reisezug- und Sonderwagen . . .	DEUTSCHLAND (B.R.) SAARLAND	1000 st	P	0,5	0,4	0,4	0,7	0,7	0,3	0,3	0,4	0,6
Voitures voyageurs . . . . .	FRANCE	1000 p	L	0,2	0,3	0,2	0,2	0,2				
Carozze, rimorchi, bagagliai e postale F.S. . . . .	ITALIA	1000 p	P	0,0	0,2	0,1	0,2	0,2	0,3	0,3	.	.
Voitures voyageurs . . . . .	NEDERLAND UEBL BELGIQUE LUXEMBOURG	1000 p	P	.	0,2	.	.	.	.	.	.	.
	EWG · CEE											
Güter-, Kessel- und Behälterwagen, Kühl- und Arbeitswagen . . . . .	DEUTSCHLAND (B.R.) SAARLAND	1000 st	P	14,7	16,4	11,5	10,9	5,7	6,6	12,1	14,8	11,6
Wagons . . . . .	FRANCE	1000 p	L	8,4	10,0	7,4	6,8	8,6				
Carri-merce . . . . .	ITALIA	1000 p	P	0,0	0,3	0,5	3,1	3,1	3,2	1,9	.	.
Wagons . . . . .	NEDERLAND UEBL BELGIQUE LUXEMBOURG	1000 p	P	.	4,0	.	.	.	.	.	.	.
	EWG · CEE											
Personen- und Kombinationskraftwagen . . . . .	DEUTSCHLAND (B.R.) SAARLAND	1000 st	P	762	911	1 040	1 307	1 503	1 817	1 904	2 109	2 414
Voitures particulières et commerciales . . . . .	FRANCE	1000 p	P	553	649	724	969	1 128				
Autovettura e assimilata . . . . .	ITALIA	1000 p	P	231	280	319	369	471	596	694	878	1 105
Personen- en combinatie-auto's . . . . .	NEDERLAND	1000 st	P	—	—	—	—	4	15	13	24	17
Voitures particulières et commerciales <sup>a)</sup> . . . . .	UEBL BELGIQUE LUXEMBOURG	1000 p	M	18	18	16	16	24	31	27	20	25
	UEBL BELGIQUE LUXEMBOURG	1000 p	M	99	111	105	120	145	195	195	256	283
	EWG · CEE <sup>b)</sup>	1000 p	P	1 546	1 840	2 083	2622 <sup>c)</sup>	3062 <sup>c)</sup>	3548 <sup>c)</sup>	3614 <sup>c)</sup>	4282 <sup>c)</sup>	4981 <sup>c)</sup>
Kombinationskraftwagen . . . . .	DEUTSCHLAND (B.R.) SAARLAND	1000 st	P	56,8	63,2	81,2	126,1	147,1	142,5	152,1	164,0	228,4
Voitures commerciales . . . . .	FRANCE	1000 p	P	—	—	—	41,3	42,8				
Combinatie-auto's . . . . .	ITALIA	1000 st	P	—	—	—	—	—	—	—	—	0,4
Voitures commerciales <sup>a)</sup> . . . . .	NEDERLAND	1000 st	M	0,3	0,4	0,7	0,8	1,1	1,2	1,8	2,8	2,3
	UEBL BELGIQUE LUXEMBOURG	1000 p	M	.	.	.	.	.	.	.	9,2	9,2
	EWG · CEE											

a) Bis einschl. 1961 sind die Kombinationskraftwagen größtenteils bei den Nutzfahrzeugen miterfaßt.

b) Ohne die in den Niederlanden und in Belgien montierten Automobile.

c) Die Doppelzählungen die dadurch entstehen daß Kraftwagen, die in einem der EWG-Länder hergestellt, aber in einem andern Mitgliedstaat montiert werden, in beiden Ländern zur Produktion gezählt werden, sind von diesen Zahlen abgesetzt.

a) Jusques et y compris 1961 la majeure partie des voitures commerciales est classée avec les véhicules utilitaires.

b) Total sans les voitures montées aux Pays-Bas et en Belgique.

c) Les doubles emplois provenant du fait que des voitures fabriquées dans un des pays de la CEE et montées dans un autre pays membre sont comptées dans la production des deux pays, ont été éliminés dans ces totaux.



ERZEUGNIS · PRODUIT	LAND PAYS	EINHEIT UNITÉ	P L	1955	1956	1957	1958	1959	1960	1961	1962	1963
Nutzfahrzeuge . . . . .	DEUTSCHLAND (B.R.) SAARLAND	1000 st	P	146,5	164,6	172,0	188,4	215,1	} 238,4	243,8	247,4	253,8
Véhicules utilitaires . . . . .	FRANCE	1000 p	P	170,0	176,0	202,0	158,8	153,7		194,0	180,8	195,8
Veicoli industriali . . . . .	ITALIA	1000 p	P	37,8	35,9	33,0	34,2	30,1	48,7	65,4	69,0	75,2
Bedrijfsauto's . . . . .	NEDERLAND	1000 st	P	1,9	2,5	1,8	1,6	3,0	4,1	5,1	5,0	5,4
		1000 st	M	5,5	5,5	3,8	2,9	5,6	8,4	6,8	8,2	8,3
Véhicules utilitaires a) . . . . .	UEBL BELGIQUE LUXEMBOURG	1000 p	M	17,6	19,6	17,9	15,7	19,7	22,2	23,5	18,1	18,3
		1000 p	P	—	0,4	0,3	0,8	0,7	0,8	0,9	1,1	[2,2]
darunter-dont:	EWG · CEE b)	1000 p	P	356	379	409	384	404	486	496	518	553
Kraftomnibusse und Obusse . . . . .	DEUTSCHLAND (B.R.) SAARLAND	1000 st	P	6,0	4,6	5,5	7,0	7,2	} 7,7	8,6	8,2	7,8
Cars et autobus . . . . .	FRANCE	1000 p	P	3,0	2,9	3,0	3,1	2,7		2,5	2,5	2,5
Autobus . . . . .	ITALIA	1000 p	P	2,9	2,5	2,2	2,0	2,2	2,9	2,6	3,6	3,7
Autobussen . . . . .	NEDERLAND	1000 st	P	0,3	0,6	0,4	0,3	0,4	0,6	0,5	0,5	0,4
		1000 st	M	0,3	0,3	0,4	0,4	0,3	0,4	0,2	0,2	0,2
Autobus . . . . .	UEBL BELGIQUE LUXEMBOURG	1000 p	P	—	—	0,3	0,6	0,6	0,6	0,8	1,0	[1,0]
	EWG · CEE	1000 p	P	—	—	11,4	13,0	13,1	14,3	15,0	15,8	15,7
Strassenzugmaschinen . . . . .	DEUTSCHLAND (B.R.) SAARLAND	1000 st	P	[0,4]	[1,5]	[1,2]	[2,0]	[2,0]	} [3,1]	[2,6]	4,9	5,9
Tracteurs routiers . . . . .	FRANCE	1000 p	P	1,9	2,4	2,5	2,4	2,1		3,0	3,3	3,2
Trattori stradali . . . . .	ITALIA	1000 p	P	—	—	—	0,1	0,6	0,9	0,8	1,2	1,5
Trekauto's . . . . .	NEDERLAND	1000 st	P	0,2	0,2	0,2	0,2	0,4	0,6	0,5	0,5	0,7
		1000 st	M	0,4	0,3	0,2	0,1	0,3	0,4	0,4	0,4	0,4
Tracteurs routiers . . . . .	UEBL BELGIQUE LUXEMBOURG	1000 p	P	—	—	—	—	—	—	—	—	—
		1000 p	M	—	—	—	0	0,1	0,1	0,1	0,6	0,8
	EWG · CEE	1000 p	P	[2,9]	[4,4]	[4,1]	[4,7]	[5,1]	[7,6]	[7,2]	9,8 c)	11,8
Krafträder aller Art d) . . . . .	DEUTSCHLAND (B.R.) SAARLAND	1000 st	P	310,0	232,7	144,8	111,8	109,9	}    181,4	231,3	126,5	124,8
Motocyclettes tous types . . . . .	FRANCE	1000 p	L	315,2	235,3	199,4	82,6	52,0		45,0	19,4	4,7
Motoveicoli . . . . .	ITALIA	1000 p	P	440,0	446,6	464,2	488,6	531,7	534,1	509,8	459,1	501,1
Motorrijwielen . . . . .	NEDERLAND	1000 st	P	2,6	2,1	1,3	0,7	0,4	0,2	0,1	0,1	0
Motocyclettes . . . . .	UEBL BELGIQUE LUXEMBOURG	1000 p	P	} b(30,5)	} b(23,2)	1,1	0,6	0,7	0,3	0,1	0,1	[0,3]
		1000 p	M			20,3	17,0	11,4	11,5	10,7	7,4	—
davon-voit:	EWG · CEE	1000 p		(1098)	(940)	(811)	(684)	(695)	(761)	(761)	(590)	(629)
Krafträder bis 100 ccm Zylinder- inhalt d) . . . . .	DEUTSCHLAND (B.R.) SAARLAND	1000 st	P	3,8	6,3	13,6	22,1	26,6	}    85,5	173,4	94,9	99,6
Vélocycleurs (moteurs de 50 à 125 cm³) . . . . .	FRANCE	1000 p	L	151,2	105,1	87,0	24,5	11,0		6,6	4,6	3,4
	ITALIA											
	NEDERLAND											
	UEBL BELGIQUE LUXEMBOURG											
	EWG · CEE											

- a) Bis einschl. 1961 sind die Kombinationskraftwagen größtenteils bei den Nutzfahrzeugen miterfaßt.  
b) Ohne die in den Niederlanden und in Belgien montierten Automobile.  
c) Ohne die Produktion Belgiens.  
d) Ab 3. Vierteljahr 1960 einschl. Krafträder bis 50 ccm mit Geschwindigkeitsbegrenzung (Mokicks).  
e) Produktion und Montage.

- a) Jusques et y compris 1961 la majeure partie des voitures commerciales est classée avec les véhicules utilitaires.  
b) Total sans les voitures montées aux Pays-Bas et en Belgique.  
c) Sans la production de la Belgique.  
d) A partir du troisième trimestre 1960, y compris les vélomoteurs d'une cylindrée inférieure à 50 cm³ avec limitation de vitesse.  
e) Production et assemblage.

ERZEUGNIS · PRODUIT	LAND PAYS	EINHEIT UNITÉ	P L	1955	1956	1957	1958	1959	1960	1961	1962	1963
Krafträder über 100 ccm Zylinderinhalt Motocyclettes (moteurs de plus de 125 cm <sup>3</sup> )	DEUTSCHLAND (B.R.) SAARLAND	1000 st	P	161,7	92,5	37,9	24,2	16,5	23,0	18,4	10,2	17,2
	FRANCE	1000 p	L	28,3	16,9	10,4	6,4	2,6				
	ITALIA								1,4	1,1	1,0	0,2
	NEDERLAND											
	UEBL BELGIQUE LUXEMBOURG											
EWG · CEE												
Motorroller Scooters (cylindrées diverses) Scooters Scooters	DEUTSCHLAND (B.R.) SAARLAND	1000 st	P	144,5	133,9	93,3	65,5	66,7	72,8	39,5	21,5	8,0
	FRANCE	1000 p	L	135,7	113,3	102,0	51,7	38,5				
	ITALIA								37,0	13,7	0,3	—
	NEDERLAND	1000 st	P	0,2	0,6	0,6	0,4	0,3	0,1	0,1	0	0
	UEBL BELGIQUE LUXEMBOURG	1000 p 1000 p	P M	a)(12,3) a)(15,0)	— —	16,4	13,7	9,8	10,5	10,1	7,0	— —
EWG · CEE												
Fahrräder (fabrikmäßig hergestellt) Bicyclettes Biciclette Rijwielen Bicyclettes	DEUTSCHLAND (B.R.) SAARLAND	1000 st	P	1 054	1 152	892	865	1 022	1 129	1 083	1 042	985
	FRANCE	1000 p	P	730	710	680	670	673				
	ITALIA	1000 p	P	316	310	290	353	393	675	804	760	804
	NEDERLAND	1000 st	L	498	541	493	518	686	402	399	472	376
	UEBL BELGIQUE LUXEMBOURG	1000 p	P	392	350	310	350	390	664	596	537	550
EWG · CEE	1000 p		(2990)	3 063	2 665	2 756	3 164	3 225	3 192	3 131	—	
Mopeds Cyclomoteurs (moteurs de moins de 50 cm <sup>3</sup> b) Ciclomotori Hulpmotorrijwielen Cyclomoteurs (y compris bicyclettes avec moteur)	DEUTSCHLAND (B.R.) SAARLAND	1000 st	P	782	619	501	387	407	408	150	87	96
	FRANCE	1000 p	L	831	900	904	882	903				
	ITALIA	1000 p	P	—	—	(170)	(160)	(140)	(138)	(170)	(205)	—
	NEDERLAND	1000 st	L	200	199	185	151	175	224	207	176	166
	UEBL BELGIQUE LUXEMBOURG	1000 p 1000 p	P M	a)(23) a)(33)	— —	22,5 36,3	19,4 22,4	21,0 25,5	21,5 29,0	30,0 17,3	24,0 12,0	— —
EWG · CEE	1000 p		—	—	(1 783)	(1 600)	(1 646)	(1 729)	(1 632)	(1 641)	—	
Luftbereifte Ackerwagen Véhicules agricoles Landbouwwagens Véhicules agricoles	DEUTSCHLAND (B.R.) SAARLAND	1000 st	P	15,0	15,4	20,0	23,8	23,7	24,6	24,4	29,3	26,4
	FRANCE	1000 p	P	9,0	12,9	14,0	18,6	16,1				
	ITALIA								17,8	—	—	—
	NEDERLAND	1000 st	L	3,3	3,2	3,2	2,3	2,6	3,4	1,8	—	—
	UEBL BELGIQUE LUXEMBOURG	t	L	—	—	—	—	—	770	—	—	—
EWG · CEE												

a) Produktion und Montage.

b) Vor 1956 ohne Montage, welche ca. 5 % der gesamten Produktion ausmacht.

a) Production et assemblage.

b) Avant 1956, sans la production des monteuses, estimée à 5 % environ.

ERZEUGNIS · PRODUIT	LAND PAYS	EINHEIT UNITÉ	P L	1955	1956	1957	1958	1959	1960	1961	1962	1963
Gasmesser (komplett) . . . . .	DEUTSCHLAND (B.R.) SAARLAND	1000 st	P	514	489	389	360	357	} 360	337	291	281
				.	.	x	x	x				
Compteurs à gaz (sans les comp- teurs Industriels) . . . . .	FRANCE	1000 p	L	411	307	357	378	425	508	487	407	.
Contatori di gas . . . . .	ITALIA	1000 p	P	250	220	220	200	200	200	270	290	275
	NEDERLAND											
Compteurs à gaz et autres . . . . .	UEBL BELGIQUE LUXEMBOURG	1000 p	P	.	74	74	77	75	85	85	70	80
	EWG · CEE											
Wasserzähler . . . . .	DEUTSCHLAND (B.R.) SAARLAND	1000 st	P	545	528	532	567	598	} 721	654	671	704
				.	.	x	x	x				
Compteurs à eau . . . . .	FRANCE	1000 p	L	647	776	863	828	750	799	773	868	861
Contatori d'acqua . . . . .	ITALIA	1000 p	P	.	.	.	.	750	.	.	.	.
	NEDERLAND											
Compteurs à eau . . . . .	UEBL BELGIQUE LUXEMBOURG	1000 p	P	.	190	131	101	136	145	195	190	160
	EWG · CEE											
Nichtelektrische Großuhren a) . .	DEUTSCHLAND (B.R.) SAARLAND	Mio st	P	19,4	20,9	20,7	20,7	20,3	} 22,2	24,0	23,5	20,9
				—	—	—	—	—				
Réveils, pendulettes, horloges mé- caniques . . . . .	FRANCE	Mio p	L	b) 2,7	2,9	3,2	2,8	2,9	3,0	3,4	3,4	[3,8]
	ITALIA											
	NEDERLAND			—	—	—	—	—	—	—	—	—
	UEBL BELGIQUE LUXEMBOURG			—	—	—	—	—	—	—	—	—
	EWG · CEE											

a) Ohne technische und Turmuhren; einschl. Armaturbrettuhren.

b) Nur Wecker und « pendulettes ».

a) Non compris les horloges techniques et les horloges pour monuments  
y compris les montres pour tableaux de bord.

b) Réveils et pendulettes seulement.



ERZEUGNIS · PRODUIT	LAND PAYS	EINHEIT UNITÉ	1955	1956	1957	1958	1959	1960	1961	1962	1963
Genehmigte Wohnbauten <sup>a)</sup> . . . . .	DEUTSCHLAND (B.R.)	1000	214,2	194,9	189,9	201,3	213,6	233,0	244,3	242,6	223,0
	SAARLAND	1000	.	.	.	4,5	4,0				
Bâtiments d'habitation autorisés . . . . .	FRANCE	1000	.	.	.	106,6	98,9	103,0	111,0	124,6	139,7
Fabbricati residenziali progettate <sup>a)</sup> . . . . .	ITALIA	1000	93,3	87,1	96,1	95,5	109,1	102,1	114,2	134,5	154,9
Bâtiments d'habitation autorisés <sup>a)</sup> . . . . .	NEDERLAND										
	UEBL BELGIQUE	1000	36,4	33,6	34,7	32,1	38,8	40,8	44,3	38,4	(36,6)
Maisons d'habitation autorisées <sup>a)</sup> . . . . .	LUXEMBOURG	1000	0,6	0,5	0,7	0,5	0,5	0,5	0,5	0,4	0,4
EWG · CEE											
Genehmigte Wohnbauten <sup>a)</sup> . . . . .	DEUTSCHLAND (B.R.)	Mio m <sup>3</sup>	195,5	180,3	174,1	193,3	210,9	228,2	243,2	247,6	224,6
	SAARLAND	Mio m <sup>3</sup>	.	.	.	3,9	3,7				
Fabbricati residenziale progettate <sup>b)</sup> . . . . .	FRANCE										
	ITALIA	Mio m <sup>3</sup>	.	.	.	137,0	162,9	151,0	184,3	236,8	284,1
Woningbouwobjecten <sup>c)</sup> . . . . .	NEDERLAND	Mio m <sup>3</sup>	.	.	.	.	.	28,5	33,2	26,7	30,0
Bâtiments d'habitation autorisés <sup>b) d)</sup> . . . . .	UEBL BELGIQUE	Mio m <sup>3</sup>	24,8	24,0	25,4	22,9	28,1	30,1	33,0	29,4	.
LUXEMBOURG											
EWG · CEE											
Genehmigte Nichtwohnbauten <sup>a)</sup> . . . . .	DEUTSCHLAND (B.R.)	1000	103,0	103,9	107,0	113,5	127,8	90,0	91,8	91,7	85,9
	SAARLAND	1000	.	.	.	2,6	2,1				
Autres bâtiments autorisés <sup>a)</sup> . . . . .	FRANCE	1000	.	.	.	36,0	35,0	38,4	41,8	43,3	47,8
Altri fabbricati progettate <sup>a)</sup> . . . . .	ITALIA	1000	16,4	16,5	18,2	17,6	20,9	23,0	27,0	28,6	30,9
Overige gebouwen <sup>c)</sup> . . . . .	NEDERLAND	1000	.	.	.	.	.	8,4	7,8	6,9	8,0
Autres bâtiments autorisés <sup>a)</sup> . . . . .	UEBL BELGIQUE	1000	3,7	4,0	3,7	2,7	3,1	3,2	3,6	5,1	[5,1]
Autres bâtiments autorisés <sup>a)</sup> . . . . .	LUXEMBOURG	1000	0,3	0,3	0,3	0,2	0,2	0,2	0,2	[0,2]	[0,2]
EWG · CEE		1000	.	.	.	.	.	163,3	172,2	175,8	177,8
Genehmigte Nichtwohnbauten <sup>a)</sup> . . . . .	DEUTSCHLAND (B.R.)	Mio m <sup>3</sup>	114,5	123,9	112,4	118,0	132,8	155,1	170,9	171,6	150,2
	SAARLAND	Mio m <sup>3</sup>	.	.	.	2,0	2,4				
Altri fabbricati progettati <sup>b)</sup> . . . . .	FRANCE										
	ITALIA	Mio m <sup>3</sup>	.	.	.	26,9	38,5	57,2	71,0	81,8	93,6
Overige gebouwen <sup>c)</sup> . . . . .	NEDERLAND	Mio m <sup>3</sup>	.	.	.	.	.	27,4	30,3	29,8	34,0
Autres bâtiments autorisés <sup>b) d)</sup> . . . . .	UEBL BELGIQUE	Mio m <sup>3</sup>	12,3	15,5	13,0	8,9	13,6	18,2	19,9	21,9	.
LUXEMBOURG											
EWG · CEE											
Genehmigte Wohnungen . . . . .	DEUTSCHLAND (B.R.)	1000	612,6	544,5	510,7	556,4	587,9	612,9	629,0	626,6	558,0
	SAARLAND	1000	.	.	.	11,3 <sup>a)</sup>	10,2				
Logements autorisés . . . . .	FRANCE	1000	292,8	353,8	334,4	345,4	343,1	357,1	374,1	427,2	525,2
Abitazioni progettate . . . . .	ITALIA	1000	317,7	314,8	363,3	360,5	416,4	383,3	459,1	594,7	701,7
Woningen, waarvoor bouwvergunning is verleend . . . . .	NEDERLAND	1000	69,2	85,5	80,8	77,8	84,4	85,4	103,2	81,7	90,0
Logements autorisés . . . . .	UEBL BELGIQUE	1000	50,8	48,8	51,4	46,2	57,0	59,8	67,1	(58,2)	[52,7]
Logements autorisés . . . . .	LUXEMBOURG	1000	[0,8]	[0,7]	[0,9]	[0,7]	[0,7]	[0,7]	[0,6]	[0,6]	[0,5]
EWG · CEE		1000	.	.	.	1 398	1 500	1 499	1 633	(1 789)	1 928

a) Neubau oder Wiederaufbau ganzer Gebäude.

b) Einschl. des umbauten Raumes, der bereits bestehenden Gebäuden durch Umbau, Ausbau oder Erweiterung hinzugefügt werden soll.

c) Gebäude, für deren Bau, Wiederaufbau oder Vergrößerung eine Baugenehmigung erteilt wurde, mit einer Bausumme von mindestens 10.000 Gulden.

d) Anstaltsgebäude, Notwohnungen und Hotels sind bei den Wohngebäuden einbezogen.

a) Construction et reconstruction de bâtiments entiers.

b) Y compris le volume à ajouter dans des bâtiments existants par transformation, extension ou reconstruction partielle.

c) Bâtiments à construire, reconstruire ou agrandir, pour lesquels une autorisation a été délivrée et dont le coût est supérieur à 10.000 florins.

d) Maisons d'hébergement, hôtels et habitations provisoires compris dans les bâtiments résidentiels.

ERZEUGNIS · PRODUIT	LAND PAYS	EINHEIT UNITÉ	1955	1956	1957	1958	1959	1960	1961	1962	1963
Genehmigte Wohnfläche <sup>a)</sup> . . . . .	DEUTSCHLAND (B.R.)	Mio m <sup>2</sup>			33,2	37,3	40,5	43,8	45,9	47,0	42,8
	SAARLAND										
Surface habitable autorisée <sup>a)</sup> . . . . .	FRANCE	Mio m <sup>2</sup>				22,9	22,5	23,5	25,6	30,1	37,9
		1000 p				1246	1240	1294	1375	1579	1939
Pièces principales autorisées <sup>a)</sup> <sup>b)</sup>	ITALIA	1000 p	1047	1257	1205	1215	1207	1258	1306	1546	1899
		1000 p	1158	1138	1290	1310	1510	1395	1671	2162	2538
Stanze nelle abitazioni progettate <sup>a)</sup>	NEDERLAND	1000 p									
	BEIGIQUE	1000 p	(260)	(240)	(250)	(229)	(279)	(300)	(325)		
Pièces d'habitation autorisées <sup>c)</sup>	LUXEMBOURG	1000 p									
	EWG · CEE										
Fertiggestellte Wohnbauten <sup>d)</sup> . . . . .	DEUTSCHLAND (B.R.)	1000 st	181,9	192,7	189,1	179,3	202,3	204,4	212,0	213,0	215,7
	SAARLAND	1000 st	4,5	4,3	4,9	4,8	4,5				
Fabbricati residenziali costruite <sup>d)</sup> . . . . .	FRANCE	1000 p									
	ITALIA	1000 p	81,1	80,2	86,7	88,9	91,1	90,2	93,1	105,1	111,9
Maisons d'habitation achevées <sup>d)</sup> . . . . .	NEDERLAND	1000 p									
	BEIGIQUE	1000 p	33,8	33,2	36,7	33,4	35,7	37,9	37,7	(34,2)	(30,6)
Maisons d'habitation achevées <sup>d)</sup> . . . . .	LUXEMBOURG	1000 p			1,0	0,8	1,2	1,0	1,0	1,0	
	EWG · CEE										
Fertiggestellte Nichtwohnbauten <sup>d)</sup> . . . . .	DEUTSCHLAND (B.R.)	1000 st	87,8	95,7	99,1	101,8	114,2	87,2	83,6	81,0	79,3
	SAARLAND	1000 st	1,8	2,1	1,9	2,1	1,9				
Altri fabbricati costruite <sup>d)</sup> . . . . .	FRANCE	1000 p									
	ITALIA	1000 p	8,7	8,9	10,3	9,2	10,0	11,4	11,8	13,4	13,8
Autres bâtiments achevés <sup>d)</sup> <sup>e)</sup> . . . . .	NEDERLAND	1000 p									
	BEIGIQUE	1000 p	7,4	7,5	7,9	7,1	7,4	8,2	8,2		
	LUXEMBOURG	1000 p									
	EWG · CEE										
Fertiggestellte Nichtwohnbauten <sup>f)</sup> . . . . .	DEUTSCHLAND (B.R.)	Mio m <sup>3</sup>	96,4	110,8	111,6	103,9	112,9	128,6	137,6	153,2	139,1
	SAARLAND	Mio m <sup>3</sup>					1,8				
Altri fabbricati costruite <sup>f)</sup> . . . . .	FRANCE	Mio m <sup>3</sup>				15,3	19,9	22,1	28,4	35,3	34,8
	ITALIA	Mio m <sup>3</sup>									
Autres bâtiments achevés <sup>f)</sup> <sup>g)</sup> . . . . .	NEDERLAND	Mio m <sup>3</sup>			12,2	9,2	10,1	11,5	13,7		
	BEIGIQUE	Mio m <sup>3</sup>									
	LUXEMBOURG	Mio m <sup>3</sup>									
	EWG · CEE										
Fertiggestellte Wohnungen . . . . .	DEUTSCHLAND (B.R.)	1000	538,1	560,5	527,8	488,4	554,9	550,8	543,4	553,2	551,9
	SAARLAND	1000	9,6	9,8	10,9	10,8	10,4				
Logements achevés . . . . .	FRANCE	1000	210,1	236,3	273,7	291,7	320,4	316,6	316,0	308,9	335,6
	ITALIA	1000	215,9	231,6	273,5	276,0	292,8	290,6	313,4	362,7	408,7
Abitazioni costruite . . . . .	NEDERLAND	1000	61,9	69,2	89,3	90,0	84,3	84,6	83,4	78,9	80,1
	BEIGIQUE	1000	[47,4]	[46,8]	52,3	49,2	50,6	55,0	54,8	[51,2]	[45,3]
Voltooide woningen . . . . .	LUXEMBOURG	1000			(1,4)	(1,1)	(1,6)	(1,4)	(1,5)	(1,4)	[1,5]
	EWG · CEE	1000	1084	1155	1229	1208	1315	1299	1313	(1356)	(1423)

a) Einschl. Wohnflächen und Wohnräume, die in bestehenden Wohnungen errichtet werden sollen.

b) Ohne Wohnflächen und Wohnräume, die in bestehenden Wohnungen errichtet werden sollen.

c) Nur in neu- oder wiederaufzubauenden Wohnbauten.

d) Neubau oder Wiederaufbau ganzer Gebäude.

e) Einschl. Notwohnbauten (ungefähr 100 pro Jahr).

f) Einschl. des umbauten Raumes, der in bereits bestehenden Gebäuden durch Umbau, Ausbau oder Erweiterung errichtet worden ist.

g) Unvollständige Reihe.

a) Y compris les pièces et surfaces habitables à ajouter à des logements existants.

b) Non compris les pièces et surfaces habitables à ajouter à des logements existants.

c) Dans bâtiments résidentiels à construire ou à reconstruire totalement.

d) Construction ou reconstruction de bâtiments entiers.

e) Y compris habitations provisoires (une centaine par an).

f) Y compris le volume ajouté dans des bâtiments existants par transformation, extension ou reconstruction partielle.

g) Série incomplète.

ERZEUGNIS · PRODUIT	LAND PAYS	EINHEIT UNITÉ	1955	1956	1957	1958	1959	1960	1961	1962	1963
Fertiggestellte Wohnräume <sup>a) b)</sup> . . . Pièces d'habitation achevées <sup>a)</sup> . . . Stanze costruite <sup>a) b)</sup> . . . . . Voltooidte vertrekken <sup>a) b)</sup> . . . . . Pièces d'habitation achevées <sup>a) c) d)</sup>	DEUTSCHLAND (B.R.)	1000 st	1 992	2 111	2 030	1 930	2 231	2 254	2 266	2 329	2 351
	SAARLAND	1000 st	39	40	47	46	44				
	FRANCE	1000 p	[790]	[845]	[970]	[1 050]	[1 130]	[1 110]	[1 110]	[1 112]	[1 208]
	ITALIA	1000 p	796	846	984	1 001	1 063	1 068	1 165	1 352	1 490
	NEDERLAND	1000 p	(312)	(359)	(469)	(464)	(439)	(437)	(429)	(407)	(410)
	UEBL BELGIQUE UL LUXEMBOURG	1000 p	.	[235]	[260]	[240]	[255]	[270]	[275]	.	.
EWG · CEE	1000 p		(4 436)	(4 760)	(4 731)	(5 162)	(5 136)	(5 239)	.	.	
Der Benutzung entzogene Wohnungen <sup>e)</sup> . . . . . Abitazioni demolite . . . . . Vermindering van de woningvoor- raad <sup>e)</sup> . . . . .	DEUTSCHLAND (B.R.)	1000	11,0	12,3	14,1	13,0	17,5	20,5	20,1	29,7	37,8
	SAARLAND		.	.	.	.	.				
	FRANCE										
	ITALIA	1000	4,2	4,4	5,7	7,5	8,5	9,0	11,7	17,4	17,1
	NEDERLAND	1000	9,6	9,6	9,1	9,5	10,3	11,2	12,8	13,2	13,4
	UEBL BELGIQUE UL LUXEMBOURG										
EWG · CEE											
Reinzugang an Wohnungen . . . . . Aumento netto della disponibilità di abitazioni <sup>f)</sup> . . . . . Netto-vermeerdering van de wo- ningvoorraad . . . . .	DEUTSCHLAND (B.R.)	1000	527,1	548,2	513,7	475,4	537,4	530,3	523,3	532,5	514,1
	SAARLAND		.	9,5	10,6	10,5	10,1				
	FRANCE										
	ITALIA	1000	211,7	227,2	267,8	268,5	284,3	281,6	301,7	342,0	391,7
	NEDERLAND	1000	52,3	59,6	80,1	80,5	74,0	73,5	70,5	65,7	66,8
	UEBL BELGIQUE UL LUXEMBOURG										
EWG · CEE											

a) Wohnräume einschl. Küchen (in Frankreich und Italien nur Küchen mit einer Fläche von mindestens 12 bzw 4 m<sup>2</sup>).

b) Einschl. Wohnräume, die durch Vergrößerung bestehender Wohnungen entstanden sind.

c) Nur Wohnräume in Wohnbauten.

d) Nur Neubau oder Wiederaufbau ganzer Gebäude.

e) Durch Abbruch, Brand, Umbau, Unbewohnbarkeitserklärung usw.

f) Nach der Wohnungszählung 1961 erhöhte sich der Bestand an Wohnungen zwischen Nov. 1951 und Okt. 1961 um 2 718 000 Wohnungen, während sich aus den jährlichen Ergebnissen der Baustatistik nur eine Zunahme von 2 277 000 Einheiten ergibt. Die hier wiedergegebenen Jahreszahlen sind daher im Durchschnitt um rund 16 % zu niedrig.

a) Pièces d'habitation et cuisines (en France et Italie, seulement cuisines ayant au moins une surface de 12 ou 4 m<sup>2</sup> resp.).

b) Y compris pièces d'habitation ajoutées à des logements existants.

c) Seulement pièces d'habitation dans des bâtiments résidentiels.

d) Construction et reconstruction de bâtiments entiers.

e) Par démolition, incendie, transformation, déclaration de non-habitabilité, etc.

f) Selon le recensement des logements de 1961, le nombre de logements existants a augmenté de 2 718 000 unités entre nov. 1951 et oct. 1961, cependant que des statistiques annuelles il ne résulte qu'une augmentation de 2 277 000 logements. Les chiffres annuels reproduits ici sont donc en moyenne de 16 % au-dessous de ceux du recensement.





ERZEUGNIS · PRODUIT	LAND PAYS	EINHEIT UNITÉ	P L C	1955	1956	1957	1958	1959	1960	1961	1962	1963
Elektrische Energie - sämtliche Kraftwerke <sup>a)</sup> . . . . .	DEUTSCHLAND (B.R.)	TWh	P	72,3	80,3	86,4	89,6	96,8	108,9	116,5	126,6	137,4
	SAARLAND	TWh	P	2,1	2,5	2,7	2,7	2,8				
Energie électrique - ensemble des centrales <sup>a)</sup> . . . . .	FRANCE	TWh	P	49,7	54,0	57,6	61,8	64,7	72,3	76,6	83,3	88,5
Energia elettrica - tutte le centrali <sup>a)</sup> . . . . .	ITALIA	TWh	P	37,5	39,8	41,8	44,7	48,4	55,3	59,4	63,1	69,1
Elektrische energie - alle centrales <sup>a)</sup> . . . . .	NEDERLAND	TWh	P	10,6	11,8	12,6	13,1	14,2	15,6	16,7	18,2	19,8
	BELGIQUE/BELGIË	TWh	P	10,9	11,8	12,6	12,5	13,2	14,1	15,0	16,4	17,8
Energie électrique - ensemble des centrales <sup>a)</sup> . . . . .	LUXEMBOURG	TWh	P	1,1	1,2	1,2	1,2	1,3	1,5	1,5	1,5	1,8
<i>darunter - dont</i>	EWG · CEE	TWh	P	184,3	201,4	214,9	225,6	241,3	267,7	285,6	309,1	334,4
- herkömmliche Wärmekraftwerke <sup>a)</sup> . . . . .	DEUTSCHLAND (B.R.)	TWh	P	60,4	67,5	74,3	76,6	85,9	96,1	103,7	114,1	125,2
	SAARLAND	TWh	P	2,1	2,5	2,6	2,7	2,7				
- centrales thermiques classiques <sup>a)</sup>	FRANCE	TWh	P	24,1	28,0	32,6	29,4	31,9	31,6	38,0	46,9	44,4
- centrali termoelettriche tradizionali <sup>a)</sup> . . . . .	ITALIA	TWh	P	5,1	7,0	8,4	7,1	8,2	7,4	15,4	21,7	20,7
- konventionele thermische centrales <sup>a)</sup> . . . . .	NEDERLAND	TWh	P	10,6	11,8	12,6	13,1	14,2	15,6	16,7	18,2	19,8
- centrales thermiques classiques <sup>a)</sup>	BELGIQUE/BELGIË	TWh	P	10,8	11,7	12,4	12,3	13,1	13,9	14,8	16,2	17,6
- centrales thermiques classiques <sup>a)</sup>	LUXEMBOURG	TWh	P	1,1	1,2	1,2	1,2	1,3	1,4	1,5	1,4	1,3
	EWG · CEE	TWh	P	114,2	129,6	144,2	142,4	157,3	166,2	190,0	218,5	229,0
- Wasserkraftwerke <sup>a)</sup> . . . . .	DEUTSCHLAND (B.R.)	TWh	P	11,8	12,8	12,1	13,0	10,9	12,8	12,8	12,4	12,2
	SAARLAND	TWh	P	0	0	0	0	0				
- centrales hydrauliques <sup>a)</sup> . . . . .	FRANCE	TWh	P	25,6	26,0	25,0	32,4	32,8	40,5	38,4	35,9	43,6
- centrali idroelettriche <sup>a)</sup> . . . . .	ITALIA	TWh	P	30,6	31,1	31,6	35,7	38,1	45,8	41,7	39,1	45,8
- centrales hydrauliques <sup>a)</sup> . . . . .	NEDERLAND	TWh	P	—	—	—	—	—	—	—	—	—
	BELGIQUE/BELGIË	TWh	P	0,1	0,2	0,2	0,2	0,1	0,2	0,2	0,2	0,1
- centrales hydrauliques <sup>a)</sup> . . . . .	LUXEMBOURG	TWh	P	0	0	0	0	0	0	0,1	0,1	0,5
	EWG · CEE	TWh	P	68,2	70,1	68,9	81,3	81,9	99,3	93,1	87,7	102,2
Erd- und Grubengas . . . . .	DEUTSCHLAND (B.R.)	1000 Tcal	P	3,4	5,1	5,0	5,0	5,7	7,3	7,9	10,3	12,7
	SAARLAND	1000 Tcal	P	0,7	0,8	0,8	0,8	0,9				
Gaz naturel et grisou . . . . .	FRANCE	1000 Tcal	P	2,7	3,2	4,3	6,7	15,4	27,8	37,8	44,0	45,0
Gas naturale e metano . . . . .	ITALIA	1000 Tcal	P	33,0	40,7	45,4	47,1	55,7	58,7	62,2	65,1	65,6
Aard- en mijngas . . . . .	NEDERLAND	1000 Tcal	P	1,2	1,4	1,4	1,8	2,2	3,1	4,3	4,7	5,2
	BELGIQUE/BELGIË	1000 Tcal	P	0,6	0,7	0,8	0,8	0,7	0,6	0,6	0,6	0,6
Gaz naturel et grisou . . . . .	LUXEMBOURG	1000 Tcal	P	—	—	—	—	—	—	—	—	—
	EWG · CEE	1000 Tcal	P	41,6	52,0	57,7	62,3	80,5	97,5	112,8	124,7	129,1
Gas aus Kokereien und Gaswerken	DEUTSCHLAND (B.R.)	1000 Tcal	P	96,3	103,4	105,9	103,3	96,0	108,9	107,9	106,3	103,2
	SAARLAND	1000 Tcal	P	7,7	8,4	8,6	8,5	8,9				
Gaz de cokerie et d'usine . . . . .	FRANCE	1000 Tcal	P	28,3	31,1	31,4	31,7	31,7	31,0	28,7	28,8	29,9
Gas di cokerie e d'officina . . . . .	ITALIA	1000 Tcal	P	8,4	9,0	9,6	8,9	8,4	9,6	10,2	11,2	11,5
Gas van cokes- en gasfabrieken . . . . .	NEDERLAND	1000 Tcal	P	11,8	12,6	12,6	12,6	12,4	13,0	12,7	12,5	13,1
Gaz de cokerie et d'usine . . . . .	BELGIQUE/BELGIË	1000 Tcal	P	12,5	13,6	13,3	13,2	13,7	14,5	14,0	14,1	13,9
Gaz de cokerie et d'usine . . . . .	LUXEMBOURG	1000 Tcal	P	0,1	0,1	0,1	0,1	0,1	0,1	0,1	0,1	0,1
	EWG · CEE	1000 Tcal	P	165,1	178,0	181,6	178,4	171,1	177,0	173,5	172,8	171,7

a) Nettoerzeugung; öffentliche Versorgung und Eigenerzeuger.

a) Production nette; services publics et autoproducteurs.

TITEL	Einzelnummer Prix par numéro			Jahresabonnement Abonnement annuel			TITRE
	DM	FF	FB	DM	FF	FB	
<b>PERIODISCHE VERÖFFENTLICHUNGEN :</b>							<b>PUBLICATIONS PÉRIODIQUES :</b>
<b>Allgemeines Statistisches Bulletin</b> (violett) deutsch / französisch / italienisch / niederländisch / englisch 11 Hefte jährlich	4,—	5,—	50,—	40,—	49,—	500,—	<b>Bulletin général de statistiques</b> (série violette) allemand / français / italien / néerlandais / anglais 11 numéros par an
<b>Statistische Informationen</b> (orange) deutsch / französisch / italienisch / niederländisch Vierteljährlich	8,—	10,—	100,—	28,—	34,—	350,—	<b>Informations statistiques</b> (série orange) allemand / français / italien / néerlandais Publication trimestrielle
<b>Statistische Grundzahlen</b> deutsch, französisch, italienisch, niederländisch, englisch jährlich	4,—	5,—	50,—	—	—	—	<b>Statistiques de base</b> allemand / français / italien / néerlandais / anglais Publication annuelle
<b>Außenhandel : Monatsstatistik</b> (rot) deutsch / französisch 11 Hefte jährlich	4,—	5,—	50,—	40,—	49,—	500,—	<b>Commerce extérieur : Statistique mensuelle</b> (série rouge) allemand / français 11 numéros par an
<b>Außenhandel : Analytische Übersichten</b> (rot) deutsch / französisch Vierteljährlich in zwei Bänden (Importe - Exporte) Bände Jan.-März, Jan.-Juni, Jan.-Sept. Band Jan.-Dez.: Importe Exporte	8,— 12,— 20,—	10,— 15,— 21,50	100,— 150,— 250,—	68,— — —	83,— — —	850,— — —	<b>Commerce extérieur : Tableaux analytiques</b> (série rouge) allemand / français Publication trimestrielle de deux tomes (import - export) Fasc. janv.-mars, janv.-juin, janv.-sept. Fascicule janv.-déc. : Importations Exportations
<b>Außenhandel der assoziierten Überseegebiete</b> (rot) deutsch / französisch Vierteljährlich; kann nur im Abonnement bezogen werden	—	—	—	56,—	68,—	700,—	<b>Commerce extérieur : Commerce des associés d'outre-mer</b> (série rouge) allemand / français Publication trimestrielle; vente par abonnement seulement
<b>Kohle und sonstige Energieträger</b> (nachtblau) deutsch / französisch / italienisch / niederländisch Zweimonatlich Jahrbuch	6,— 6,—	7,50 7,50	75,— 75,—	30,— —	37,— —	375,— —	<b>Charbon et autres sources d'énergie</b> (série bleu nuit) allemand / français / italien / néerlandais Publication bimestrielle Fascicule annuel
<b>Industriestatistik</b> (blau) deutsch / französisch / italienisch / niederländisch Vierteljährlich Jahrbuch	6,— 6,—	7,50 7,50	75,— 75,—	18,— —	22,— —	225,— —	<b>Statistiques industrielles</b> (série bleue) allemand / français / italien / néerlandais Publication trimestrielle Fascicule annuel
<b>Eisen und Stahl</b> (blau) deutsch / französisch / italienisch / niederländisch Zweimonatlich Jahrbuch	6,— 6,—	7,50 7,50	75,— 75,—	30,— —	37,— —	375,— —	<b>Sidérurgie</b> (série bleue) allemand / français / italien / néerlandais Publication bimestrielle Fascicule annuel
<b>Sozialstatistik</b> (gelb) deutsch, französisch, italienisch, niederländisch Unregelmäßig	8,—	10,—	100,—	24,—	29,—	300,—	<b>Statistiques sociales</b> (série jaune) allemand / français / italien / néerlandais Publication irrégulière
<b>Agrarstatistik</b> (grün) deutsch / französisch 6-8 Hefte jährlich	6,—	7,50	75,—	30,—	37,—	375,—	<b>Statistiques agricoles</b> (série verte) allemand / français 6-8 fascicules par an
<b>EINZELVERÖFFENTLICHUNGEN :</b>							<b>PUBLICATIONS NON PÉRIODIQUES :</b>
<b>Internationales Warenverzeichnis für den Außenhandel</b> (CST) deutsch, französisch, italienisch, niederländisch	4,—	5,—	50,—	—	—	—	<b>Classification statistique et tarifaire pour le commerce international</b> (CST) allemand / français / italien / néerlandais
<b>Systematisches Verzeichnis der Industrien in den Europäischen Gemeinschaften</b> (NICE) deutsch / französisch und italienisch / niederländisch	4,—	5,—	50,—	—	—	—	<b>Nomenclature des industries établies dans les Communautés européennes</b> (NICE) allemand / français et italien / néerlandais
<b>Außenhandel : Länderverzeichnis</b> deutsch / französisch / italienisch / niederländisch	4,—	5,—	50,—	—	—	—	<b>Commerce extérieur: Code géographique</b> allemand / français / italien / néerlandais
<b>Einheitliches Güterverzeichnis für die Verkehrsstatistik</b> (NST) deutsch, französisch	4,—	5,—	50,—	—	—	—	<b>Nomenclature uniforme de marchandises pour les statistiques de transport</b> (NST) allemand, français

TITOLO	Prezzo di ogni numero Prijs per nummer			Abbonamento annuo Jaarabonnement			TITEL
	Lit.	Fl	FB	Lit.	Fl	FB	
	<b>PUBBLICAZIONI PERIODICHE :</b>						
<b>Bollettino Generale di Statistiche</b> (serie viola) tedesco / francese / italiano / olandese / inglese 11 numeri all'anno	620	3,60	50,—	6 250	36,50	500,—	<b>Algemeen Statistisch Bulletin</b> (paars)  duits / frans / italiaans / nederlands / engels 11 nummers per jaar
<b>Informazioni Statistiche</b> (serie arancione) tedesco / francese / italiano / olandese Trimestrale	1 250	7,25	100,—	4 370	25,50	350,—	<b>Statistische Mededelingen</b> (oranje)  duits / frans / italiaans / nederlands Driemaandelijks
<b>Statistiche Generali</b> tedesco, francese, italiano, olandese, inglese Annuale	620	3,60	50,—	—	—	—	<b>Basisstatistieken</b>  duits, frans, italiaans, nederlands, engels Jaarlijks
<b>Commercio Estero : Statistica Mensile</b> (serie rossa) tedesco / francese 11 numeri all'anno	620	3,60	50,—	6 250	36,50	500,—	<b>Buitenlandse Handel : Maandstatistiek</b> (rood) duits / frans 11 nummers per jaar
<b>Commercio Estero : Tavole Analitiche</b> (serie rossa) tedesco / francese Trimestrale in due tomi (import - export) Fascicoli genn.-marzo, genn.-giugno, genn.-sett. Fascicolo genn.-dic.: Importazioni Esportazioni	1 250 1 870 3 120	7,25 11,— 18,—	100,— 150,— 250,—	10 620 — —	61,50 — —	850,— — —	<b>Buitenlandse Handel : Analytische ta- bellen</b> (rood) duits / frans Driemaandelijks in twee banden (invoer/ uitvoer)  Band jan.-maart, jan.-juni, jan.-sept. Band jan.-dec: Invoer Uitvoer
<b>Commercio Estero dei Paesi e Territori d'Oltremare Associati</b> (serie rossa) tedesco / francese Trimestrale; vendita solo per abbona- mento	—	—	—	8 750	50,—	700,—	<b>Buitenlandse Handel van de bij de EEG geassocieerde landen en gebieden over- zee</b> (rood) duits / frans Driemaandelijks; verkoop uitsluitend per abonnement
<b>Carbone ed altre Fonti d'Energia</b> (serie blu notte) tedesco / francese / italiano / olandese Bimestrale Fascicolo annuo	930 930	5,40 5,40	75,— 75,—	4 680 —	27,30 —	375,— —	<b>Kolen en overige energiebronnen</b> (nachtblauw) duits / frans / italiaans / nederlands Tweemaandelijks Jaarboek
<b>Statistiche dell'Industria</b> (serie blu) tedesco / francese / italiano / olandese Trimestrale Fascicolo annuo	930 930	5,40 5,40	75,— 75,—	2 800 —	16,— —	225,— —	<b>Industriestatistiek</b> (blauw) duits / frans / italiaans / nederlands Driemaandelijks Jaarboek
<b>Siderurgia</b> (serie blu) tedesco / francese / italiano / olandese Bimestrale Fascicolo annuo	930 930	5,40 5,40	75,— 75,—	4 680 —	27,30 —	375,— —	<b>Ijzer en staal</b> (blauw) duits / frans / italiaans / nederlands Tweemaandelijks Jaarboek
<b>Statistiche Sociali</b> (serie gialla) tedesco, francese, italiano, olandese Periodicità Irregolare	1 250	7,25	100,—	3 750	22,—	300,—	<b>Sociale statistiek</b> (geel) duits, frans, italiaans, nederlands Onregelmatig
<b>Statistica Agraria</b> (serie verde) tedesco / francese 6-8 numeri all'anno	930	5,40	75,—	4 680	27,30	375,—	<b>Landbouwstatistiek</b> (groen) duits / frans 6-8 nummers per jaar
<b>PUBBLICAZIONI NON PERIODICHE :</b>							<b>NIET-PERIODIEKE UITGAVEN :</b>
<b>Classificazione Statistica e Tariffaria per il Commercio Internazionale (CST)</b> tedesco, francese, italiano, olandese	620	3,60	50,—	—	—	—	<b>Classificatie voor Statistiek en Tarief van de internationale handel (CST)</b> duits, frans, italiaans, nederlands
<b>Nomenclatura delle Industrie nelle Comunità Europee (NICE)</b> tedesco / francese e italiano / olandese	620	3,60	50,—	—	—	—	<b>Systematische Indeling der Industrie- takken in de Europese Gemeenschap- pen (NICE)</b> duits / frans en italiaans / nederlands
<b>Commercio Estero: Codice geografico</b> tedesco / francese / italiano / olandese	620	3,60	50,—	—	—	—	<b>Buitenlandse Handel : Landenlijst</b> duits / frans / italiaans / nederlands
<b>Nomenclatura uniforme delle merci per la statistica dei trasporti (NST)</b> tedesco, francese	620	3,60	50,—	—	—	—	<b>Eenvormige goederennomenclatuur voor de vervoersstatistieken (NST)</b> duits, frans



**STATISTISCHES AMT  
DER EUROPÄISCHEN GEMEINSCHAFTEN  
VERWALTUNGSaufBAU**

**ISTITUTO STATISTICO  
DELLE COMUNITÀ EUROPEE  
ORGANIZZAZIONE AMMINISTRATIVA**

**OFFICE STATISTIQUE  
DES COMMUNAUTÉS EUROPÉENNES  
ORGANISATION ADMINISTRATIVE**

**BUREAU VOOR DE STATISTIEK  
DER EUROPESE GEMEENSCHAPPEN  
ADMINISTRATIEVE ORGANISATIE**

**Verwaltungsrat  
Consiglio d'Amministrazione**

**Conseil d'administration  
Raad van Bestuur**

*Vorsitzender/Président  
Presidente/Voorzitter*

Vizepräsident der Hohen Behörde der Europäischen Gemeinschaft für Kohle und Stahl

**A. COPPÉ**

Vice-président de la Haute Autorité de la Communauté européenne du charbon et de l'acier

Vice-Presidente dell'Alta Autorità della Comunità Europea del Carbone e dell'Acciaio

Vice-voorzitter van de Hoge Autoriteit der Europese Gemeenschap voor Kolen en Staal

*Mitglieder/Membres  
Membri/Leden*

Vizepräsident der Kommission der Europäischen Wirtschaftsgemeinschaft

**L. LEVI SANDRI**

Vice-président de la Commission de la Communauté économique européenne

Vicepresidente della Commissione della Comunità Economica Europea

Vice-voorzitter van de Commissie der Europese Economische Gemeenschap

Mitglied der Kommission der Europäischen Atomgemeinschaft

**P. DE GROOTE**

Membre de la Commission de la Communauté européenne de l'énergie atomique

Membro della Commissione della Comunità Europea dell'Energia Atomica

Lid van de Commissie der Europese Gemeenschap voor Atoomenergie

**Generaldirektor  
Direttore Generale**

**R. WAGENFÜHR**

**Directeur général  
Directeur-Generaal**

Assistent/Assistente

H. SCHUMACHER

Assistent/Assistent

**Direktoren/Direttori**

**Directeurs/Directeuren**

Allgemeine Statistik  
Statistica Generale

R. DUMAS

Statistiques générales  
Algemene Statistiek

Energiestatistik  
Statistik der assoziierten überseeischen Länder  
Maschinelle Auswertung  
Statistiche dell'Energia  
Statistiche degli Associati d'Oltremare

V. PARETTI

Statistiques de l'énergie  
Statistiques des associés d'outre-mer  
Exploitations mécanographiques  
Energiestatistiek  
Statistieken van de Geassocieerde Overzeese Gebieden

Lavori meccanografici

Machinale bewerking

Außenhandels- und Verkehrsstatistik

C. LEGRAND

Statistiques du commerce extérieur et des transports

Statistica del Commercio estero e dei Trasporti

Statistieken van de Buitenlandse Handel en Vervoer

Industrie- und Handwerksstatistik  
Statistica dell'Industria e dell'Artigianato

F. GROTIUS

Statistiques industrielles et artisanales  
Industrie- en Ambachtsstatistiek

Sozialstatistik  
Statistica Sociale

P. GAVANIER

Statistiques sociales  
Sociale Statistiek

**Hauptabteilungsleiter  
Capo Settore**

**Chef de secteur  
Chef hoofdsektor**

Agrarstatistik  
Statistica Agraria

N. N.

Statistiques agricoles  
Landbouwstatistiek

Redaktion der Veröffentlichungen  
Redazione delle pubblicazioni

R. SANNWALD

Rédaction des publications  
Redaktie van de publikaties

Diese Veröffentlichung kann zum Einzelpreis von DM 6,— oder zum Jahresabonnementspreis von DM 18,— durch die nachstehend aufgeführten Vertriebsstellen bezogen werden:

Cette publication est vendue, au numéro, au prix de Ffr. 7,50 ou Fb. 75,—; par abonnement annuel au prix de Ffr. 22,— ou FB 225. S'adresser aux bureaux de vente ci-dessous :

Questa pubblicazione può essere richiesta agli uffici di vendita sottoindicati. Il prezzo di ogni numero é di Lit. 930; il prezzo di abbonamento annuo é di Lit. 2.800 :

Deze publikatie kost Fl. 5,40 resp. FB 75 per nummer of Fl. 16,— resp. FB 225 per jaarabonnement en is verkrijgbaar bij onderstaande verkoopadressen:

#### **DEUTSCHLAND**

BUNDESANZEIGER, Postfach — Köln 1  
Fernschreiber: Anzeiger Bonn 08.882.595

#### **FRANCE**

SERVICE DE VENTE EN FRANCE DES PUBLICATIONS DES COMMUNAUTÉS EUROPÉENNES  
26, Rue Desaix — Paris 15<sup>e</sup>  
Compte courant postal: Paris 23-96

#### **BELGIË - BELGIQUE**

BELGISCH STAATSBLED  
Leuvense weg 40 — Brussel  
MONITEUR BELGE  
40, Rue de Louvain — Bruxelles

#### **GRAND-DUCHÉ DE LUXEMBOURG**

OFFICE CENTRAL DE VENTE DES PUBLICATIONS DES COMMUNAUTÉS EUROPÉENNES  
9, Rue Goethe — Luxembourg

#### **ITALIA**

LIBRERIA DELLO STATO  
Piazza G. Verdi, 10 — Roma

Agenzie:

ROMA — Via del Tritone, 61/A e 61/B  
ROMA — Via XX Settembre  
(Palazzo Ministero delle Finanze)  
MILANO — Galleria Vittorio Emanuele, 3  
NAPOLI — Via Chiaia, 5  
FIRENZE — Via Cavour, 46/R

#### **NEDERLAND**

STAATSDRUKKERIJ EN UITGEVERIJBEDRIJF  
Christoffel Plantijnstraat, 's-Gravenhage

#### **GREAT BRITAIN AND COMMONWEALTH**

H.M. STATIONERY OFFICE  
P.O. Box 569 — London S.E. 1

#### **ANDERE LÄNDER — AUTRES PAYS — ALTRI PAESI — ANDERE LANDEN**

Zentralvertriebsbüro der Veröffentlichungen der Europäischen Gemeinschaften

Office Central de vente des publications des Communautés Européennes

Ufficio centrale di vendita delle pubblicazioni delle Comunità Europee

Centraal Verkoopkantoor van de publikaties van de Europese Gemeenschappen

**Luxembourg: 2, Place de Metz**