



INDUSTRIESTATISTIK

STATISTIQUES INDUSTRIELLES

STATISTICHE DELL'INDUSTRIA

INDUSTRIESTATISTIEK

INDUSTRIAL STATISTICS

1966 - No. 1

**STATISTISCHES AMT
DER EUROPÄISCHEN GEMEINSCHAFTEN**

Anschriften

Europäische Wirtschaftsgemeinschaft
Brüssel, Avenue de Tervueren 188a — Tel. 71 00 90

Europäische Atomgemeinschaft
Brüssel, rue Belliard 51 — Tel. 13 40 90

Europäische Gemeinschaft für Kohle und Stahl
Luxemburg, Hotel Staar — Tel. 4 08 41

Zuschriften erbeten an:

Statistisches Amt der Europäischen Gemeinschaften
Avenue de Tervueren 188a
Brüssel 15

**OFFICE STATISTIQUE
DES COMMUNAUTÉS EUROPÉENNES**

Adresses

Communauté économique européenne
Bruxelles, 188a, avenue de Tervueren — tél. 71 00 90

Communauté européenne de l'énergie atomique
Bruxelles, 51, rue Belliard — tél. 13 40 90

Communauté européenne du charbon et de l'acier
Luxembourg, Hôtel Staar — tél. 4 08 41

**Adresser la correspondance relative
à cette publication:**

Office statistique des Communautés européennes
188a, avenue de Tervueren
Bruxelles 15

**ISTITUTO STATISTICO
DELLE COMUNITA' EUROPEE**

Indirizzi

Comunità Economica Europea
Bruxelles, 188a, avenue de Tervueren — tel. 71 00 90

Comunità Europea dell'Energia Atomica
Bruxelles, 51, rue Belliard — tel. 13 40 90

Comunità Europea del Carbone e dell'Acciaio
Lussemburgo, Hotel Staar — tel. 4 08 41

**Indirizzare la corrispondenza relativa a questa
pubblicazione a:**

Istituto Statistico delle Comunità Europee
188a, avenue de Tervueren
Bruxelles 15

**BUREAU VOOR DE STATISTIEK
DER EUROPESE GEMEENSCHAPPEN**

Adressen

Europese Economische Gemeenschap
Brussel, Tervurenlaan 188a — tel. 71 00 90

Europese Gemeenschap voor Atoomenergie
Brussel, Belliardstraat 51 — tel. 13 40 90

Europese Gemeenschap voor Kolen en Staal
Luxemburg, Hotel Staar — tel. 4 08 41

**Correspondentie betreffende deze publikatie gelieve
men te richten aan het:**

Bureau voor de Statistiek der Europese Gemeenschappen
Tervurenlaan 188a
Brussel 15

**STATISTICAL OFFICE
OF THE EUROPEAN COMMUNITIES**

Addresses

European Economic Community
Brussels, 188a, avenue de Tervueren. — Tel. 71 00 90

European Atomic Energy Community
Brussels, 51, rue Belliard. — Tel. 13 40 90

European Coal and Steel Community
Luxembourg, Hotel Staar. — Tel. 4 08 41

**Correspondence concerning this publication should
be addressed to:**

Statistical Office of the European Communities
188a, avenue de Tervueren
Brussels 15

INDUSTRIESTATISTIK
STATISTIQUES INDUSTRIELLES
STATISTICHE DELL'INDUSTRIA
INDUSTRIESTATISTIEK
INDUSTRIAL STATISTICS

1966 — No. 1

Vierteljährliche Ausgabe
Publication trimestrielle
Pubblicazione trimestrale
Driemaandelijkse uitgave
Quarterly

**Inhaltswiedergabe nur mit Quellennachweis
gestattet**

**La reproduction des données est subordonnée
à l'indication de la source**

**La riproduzione del contenuto è subordinata
alla citazione della fonte**

**Het overnemen van gegevens is toegestaan
mits duidelijke bronvermelding**

**Reproduction of the contents of this publication
is subject to acknowledgement of the source**

Vorwort

Der erste Teil dieses Heftes enthält die Indices der industriellen Produktion in den Mitgliedstaaten und in einer Reihe von Drittländern, der zweite Teil die mengenmäßigen Produktionsergebnisse.

Ab Januar 1964 schließen die mengenmäßigen Produktionsangaben Deutschlands auch die Produktion in Berlin (West) ein. Die Produktionsindices dagegen beziehen sich auf das Bundesgebiet ohne Berlin.

Eine Liste der Quellen, die für die Zusammenstellung dieser Reihen benutzt werden, ist im Jahrbuch der Industriestatistik, Ausgabe 1965, aufgeführt.

Avertissement

La première partie de ce bulletin est consacrée aux indices de la production industrielle dans les Etats membres et dans certains pays tiers; la deuxième partie porte sur la production en unités physiques.

A compter du mois de janvier 1964 les données sur la production en unités physiques de l'Allemagne comprennent également la production de Berlin (Ouest), tandis que les indices allemands de production couvrent uniquement le territoire fédéral, sans Berlin.

Une liste des sources à partir desquelles les données de ce bulletin sont établies est publiée dans l'Annuaire des Statistiques industrielles, édition 1965.

Avvertenza

La prima parte del Bollettino è dedicata agli indici della produzione industriale nei paesi membri ed in alcuni paesi terzi; la seconda parte riguarda la produzione in unità fisiche.

Dal mese di gennaio 1964 le cifre di produzione per la Germania comprendono anche la produzione di Berlino (occidentale), mentre gli indici tedeschi si riferiscono unicamente al territorio federale, Berlino esclusa.

Una lista delle fonti, in base alle quali i dati di questo bollettino sono stati stabiliti, è pubblicata nell'Annuario di Statistiche Industriali, edizione 1965.

Voorwoord

Het eerste deel van dit bulletin is gewijd aan de indices van de industriële productie in de lid-staten en enige derde landen; in het tweede deel zijn de produktiecijfers in absolute hoeveelheden opgenomen.

Met ingang van januari 1964 hebben de absolute produktiegegevens van Duitsland tevens betrekking op de productie in Berlijn (West), terwijl de Duitse produktieindices zich beperken tot het federaal territorium zonder Berlijn.

Een lijst van bronnen, welke voor de opstelling van dit bulletin werden geraadpleegd, treft men aan in het „Jaarboek Industriestatistiek” (uitgave 1965).

INHALTSVERZEICHNIS TABLE DES MATIÈRES

	Seite - Page	
Vorbemerkung	3	Avertissement
Inhaltsverzeichnis	4	Table des matières
Zeichen und Abkürzungen	6	Abréviations et signes employés
1. Teil : Indices der industriellen Produktion in den Mitgliedstaaten der Gemeinschaft und in einigen dritten Ländern	9	1^e partie : Indices de la production industrielle dans les pays de la Communauté et certains pays tiers
2. Teil : Angaben über die Produktion von Grundstoffen und Fertigerzeugnissen in der Gemeinschaft	21	2^e partie : Données sur la production dans la Communauté de certaines matières de base et articles élaborés
Gewinnung von Brennstoffen und Erzen	23	Extraction de combustibles et de minerais
Gewinnung von Baumaterial und feuerfesten und keramischen Erden	25	Extraction de matériaux de construction et de terres à feu
Herstellung von Ölen und Fetten tierischer und pflanzlicher Herkunft	27	Industrie des corps gras végétaux et animaux
Nahrungsmittelindustrie	29	Industries alimentaires
Getränke- und Tabakindustrie	33	Industrie des boissons et tabacs
Textilindustrie (Spinnerei und Weberei)	35	Industrie textile (filature et tissage)
Wirkerei und Strickerei	39	Bonneterie
Sonstiges Textilgewerbe	41	Autres industries textiles
Schuhindustrie	43	Industrie des chaussures
Herstellung von Bekleidung und Wäsche	45	Fabrication des articles d'habillement
Holzverarbeitung (außer Möbelherstellung)	49	Industrie du bois (à l'exclusion de l'industrie du meuble)
Papier- und Pappenerzeugung und -verarbeitung	51	Industrie du papier et fabrication des articles en papier
Herstellung von Leder	55	Tannerie - mégisserie
Gummiverarbeitung	57	Transformation du caoutchouc
Chemiefasererzeugung	61	Production de fibres artificielles et synthétiques
Stärkeindustrie	63	Industrie des produits amylacés
Herstellung chemischer Erzeugnisse	65	Industrie chimique
Mineralölverarbeitung	77	Industrie du pétrole
Ziegeleien	79	Fabrication de matériaux de construction en terre cuite
Herstellung und Verarbeitung von Glas	81	Industrie du verre
Herstellung von Steinzeug, Feinkeramik und feuerfesten Erzeugnissen	83	Fabrication des grès, porcelaines, faïences et produits réfractaires
Herstellung von Baumaterialien und sonstigen Erzeugnissen aus Steinen und Erden	85	Matériaux de construction et produits minéraux non métalliques
Eisen- und stahlerzeugende Industrie (gemäß dem EGKS-Vertrag).	87	Sidérurgie (selon le Traité CEECA)
Stahlröhrenerzeugung; Ziehereien und Kaltwalzwerke	89	Première transformation de l'acier
Erzeugung und erste Verarbeitung von NE-Metallen; Gießereien	91	Production et première transformation des métaux non ferreux; fonderies
Schmiede-, Preß- und Hammerwerke sowie Stahlverformung	93	Forge, estampage, emboutissage et industries connexes
EBM-Warenherstellung	95	Fabrication d'outillage et d'articles finis en métaux
Maschinenbau	97	Construction de machines non électriques
Elektrotechnische Industrie	105	Construction électrique
Fahrzeugbau	109	Construction de matériel de transport
Feinmechanische und Uhrenindustrie	113	Mécanique de précision et horlogerie
Baugewerbe	115	Bâtiment et génie civil
Elektrizitäts- und Gaserzeugung	119	Production d'électricité et de gaz
Aufstellung der in der Reihe «Industriestatistik» veröffentlichten Sonderberichte	120	Notes ou études statistiques publiées dans la série « Statistiques industrielles »

INDICE INHOUDSOPGAVE

Pagina - blz.

Avvertenza	3	Voorwoord
Indice	5	Inhoudsopgave
Abbreviazioni e simboli impiegati	7	Tekens en afkortingen
1ª parte : Indice della produzione industriale nei paesi della Comunità e in alcuni paesi terzi	9	Deel 1 : Indices van de industriële produktie in de landen van de Gemeenschap en in enige derde landen
2ª parte : Dati sulla produzione di alcune materie prime ed articoli elaborati nella Comunità	21	Deel 2 : Produktiecijfers van enige basisgrondstoffen en bewerkte produkten in de Gemeenschap
Estrazione di combustibili e di minerali metallici	23	Winning van brandstoffen en ertsen
Estrazione di materiali da costruzione e di terre refrattarie e per ceramica	25	Winning van bouwmaterialen en van vuurvaste en keramische klei
Industria dei grassi vegetali e animali	27	Vervaardiging van oliën en vetten van dierlijke of plantaardige oorsprong
Industrie alimentari	29	Voedingsmiddelenindustrie
Industrie delle bevande e del tabacco	33	Vervaardiging van dranken; tabaksnijverheid
Industria tessile (filatura e tessitura)	35	Textielnijverheid (spinnerij en weverij)
Fabbricazione di tessuti a maglia, maglieria e calze	39	Tricot- en kousenindustrie
Altre industrie tessili	41	Overige textielindustrie
Industria delle calzature	43	Schoenindustrie
Fabbricazione di articoli d'abbigliamento e biancheria	45	Vervaardiging van kleding en huishoudgoederen
Industria del legno (esclusa l'industria del mobile)	49	Verwerking van hout (m.u.v. de vervaardiging van meubelen)
Industria della carta e della sua trasformazione	51	Vervaardiging van papier e papierwaren
Concia del cuoio e delle pelli	55	Leerlooierijen
Trasformazione della gomma	57	Rubberfabrieken
Produzione di fibre artificiali e sintetiche	61	Kunstmatige en synthetische vezelfabrieken
Industria dei prodotti amilacei	63	Zetmeelfabrieken
Industrie chimiche	65	Chemische industrie
Industria del petrolio	77	Aardolieindustrie
Fabbricazione di materiale da costruzione in laterizio	79	Baksteen- en dakpannenfabrieken
Industria del vetro	81	Glas- en glaswarenfabrieken
Fabbricazione di grès, porcellane, maioliche, terrecotte e prodotti refrattari	83	Aardewerkfabrieken; vuurvastmateriaalfabrieken
Materiali da costruzione e prodotti minerali non metallici	85	Bouwmaterialaalfabrieken; bewerking van niet-metalen mineralen
Siderurgia (secondo il Trattato CECA)	87	Ijzer- en staalindustrie (volgens EGKS-Verdrag)
Prima trasformazione dell'acciaio	89	Stalenbuizenfabrieken; trekkerijen en koudwalserijen
Produzione e prima trasformazione di metalli non ferrosi, fonderie	91	Vervaardiging e bewerking van non-ferro metalli; gieterijen
Forgiatura, stampaggio, imbutitura e industrie collegate	93	Smeed-, pers-, stampwerk e.d.
Fabbricazione di utensili e articoli finiti in metallo	95	Gereedschappen-, ijzer-, staal- en andere metaalwarenfabrieken
Costruzione di macchine non elettriche	97	Machinebouw
Costruzione di macchine e materiale elettrico	105	Elektrotechnische industrie
Costruzione di materiale da trasporto	109	Transportmiddelenindustrie
Meccanica fine ed orologeria	113	Fijnmechanische- en uurwerkindustrie
Costruzione e genio civile	115	Bouwnijverheid
Produzione di elettricità e di gas	119	Elektriciteits- en gasbedrijven
Elenco delle note pubblicate nella serie « Statistiche dell'industria »	120	Overzicht van de in de reeks « industriestatistiek » verschenen artikelen

ZEICHEN UND ABKÜRZUNGEN

Nichts
Unbedeutend (im allgemeinen weniger als die Hälfte der kleinsten in der betreffenden Reihe verwendeten Einheit oder Dezimale)
Kein Nachweis vorhanden
Unsichere oder geschätzte Angabe
Schätzung des Statistischen Amtes der Europäischen Gemeinschaften
Änderung des Inhalts einer Reihe
Angaben für das Landwirtschaftsjahr, das im angegebenen Kalenderjahr endet
Erzeugung
Lieferungen
Montage
Materialverbrauch
Metrische Tonne
Liter
Stück
Meter
Quadratmeter
Kubikmeter
Paar
Kilowatt
Terawattstunde = 10 ⁹ kWh
Terakalorie = 10 ⁹ kcal
Oberer Heizwert
Pferdestärke
Kilovolt-Ampère
Bruttoregistertonne
Million
Milliarde
Jahrestonne
Mit « davon » werden alle Fälle gekennzeichnet, in denen sämtliche Unterpositionen einer Position angegeben sind; die Aufgliederung in nur einige Unterpositionen wird durch « darunter » kenntlich gemacht

ABRÉVIATIONS ET SIGNES EMPLOYÉS

—	Néant
0	Donnée très faible (généralement inférieure à la moitié de la dernière unité ou décimale des nombres mentionnés sous rubrique)
.	Donnée non disponible
()	Donnée incertaine ou estimée
[]	Estimation par l'Office Statistique des Communautés Européennes
	Changement de portée d'une série
★	Campagne de 12 mois finissant au cours de l'année indiquée
P	Production
L	Livraisons
M	Assemblage
C	Consommation de matières premières
t	Tonne
l	Litre
p/st	Pièces
m	Mètre
m ²	Mètre carré
m ³	Mètre cube
Pa	Paire
kW	Kilowatt
TWh	Terawattheure = 10 ⁹ kWh
Tcal	Terakalorie = 10 ⁹ kcal
Ho/PCS	Pouvoir calorifique supérieur
CV	Cheval-vapeur
kVA	Kilovolt-ampère
TB	Tonneau de jauge brut
BRT	
Mio	Million
Mrd	Milliard
jato	Tonne/an
t/an	
davon soit darunter dont	A la suite des données se référant à un ensemble d'articles le mot « dont » indique la présence de certaines subdivisions détaillées tandis que le terme « soit » signale la présence de toutes les subdivisions du groupe général

ABBREVIAZIONI E SIMBOLI IMPIEGATI

Nulla

Dato bassissimo (generalmente inferiore alla metà dell'ultima unità o decimale delle cifre che appaiono nella colonna)

Dato non disponibile

Dato incerto o valutato

Valutazione fatta dall'Istituto Statistico delle Comunità Europee

Variazione del contenuto della serie

Campagna di 12 mesi terminante nell'anno indicato

Produzione

Consegne

Montaggio

Consumo di materie prime

Tonnellata

Litro

Pezzi

Metro

Metro quadrato

Metro cubo

Paia

Kilowatt

Terawattora = 10⁹ kWh

Teracaloria = 10⁹ kcal

Potere calorifico superiore

Cavallo vapore

Kilovolt-ampère

Tonnellate di stazza lorda

Milione

Miliardo

Tonnellate / anno

La parola « dont », dopo le cifre che si riferiscono ad un gruppo di articoli, indica la presenza di alcune suddivisioni particolari, mentre il termine « soit » significa che tutte le suddivisioni del gruppo generale sono presenti

—

0

.

()

[]

||

★

P

L

M

C

t

l

p/st

m

m²

m³

Pa

kW

TWh

Tcal

Ho/PCS

CV

kVA

TB

BRT

Mio

Mrd

jato

t/an

davon

soit

(ossia)

(daarvan)

darunter

dont

(di cui)

(daaronder)

TEKENS EN AFKORTINGEN

Nul

Zeer kleine hoeveelheid (in het algemeen minder dan de helft van de kleinste in de betreffende reeks gebruikte eenheid of decimaal)

Geen gegevens beschikbaar

Onzekere of geschatte gegevens

Schatting van het Bureau voor de Statistiek der Europese Gemeenschappen

Wijziging in de inhoud van een reeks

Boekjaar (landbouw-, oogstjaar) dat in het aangegeven kalenderjaar eindigt.

Productie

Afzet

Assemblage

Verbruik van grondstoffen

Metrische tonnen

Liter

Stuks

Meter

Vierkante meter

Kubieke meter

Paar

Kilowatt

Terawattuur = 10⁹ kWh

Teracalorie = 10⁹ kcal

Kalorische bovenwaarde

Paardekracht

Kilovolt-ampère

Brutoregisterton

Miljoen

Miljard

Ton / jaar

Met « davon » wordt het geval aangeduid waarin een volledige onderverdeling van de hoofdgroep wordt gegeven; zijn slechts bepaalde onderdelen hiervan bekend dan wordt de aanduiding « darunter » gebruikt

Erster Teil

**Indices der industriellen Produktion
in den Mitgliedstaaten der Gemeinschaft
und in einigen dritten Ländern**

Première partie

**Indices de la production industrielle
dans les pays de la Communauté
et certains pays tiers**

Prima parte

**Indici della produzione industriale
nei paesi della Comunità
e in alcuni paesi terzi**

Eerste deel

**Indices van de industriële produktie
in de landen van de Gemeenschap
en in enige derde landen**

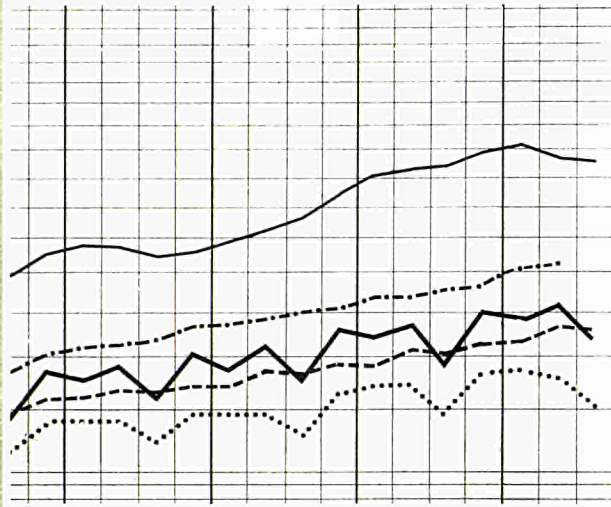
Index der industriellen Produktion
Indici della produzione industriale

Indices de la production industrielle
Indexcijfers van de industriële productie

1958 = 100

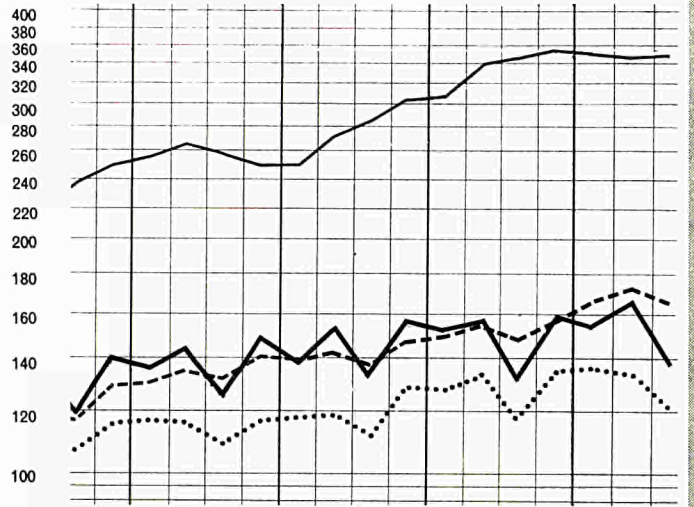
Insgesamt (ohne Baugewerbe)
Totale (esclusa l'edilizia)

Ensemble (sans bâtiment)
Totaal (zonder bouwnijverheid)



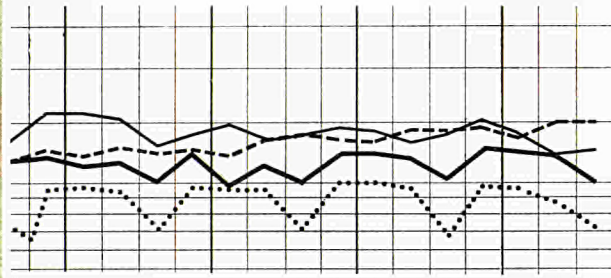
Metallverarbeitende Industrie
Trasformazione dei metalli

Transformation des métaux
Metaalverwerkende industrie



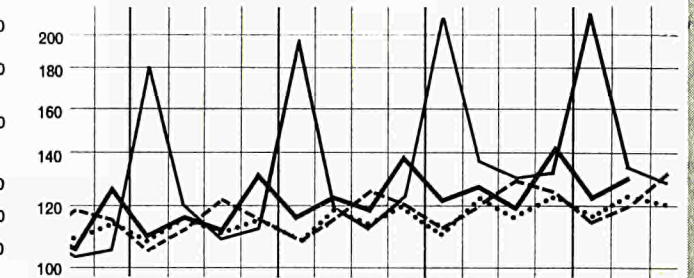
Bergbau
Industrie estrattive

Industries extractives
Mijnbouw



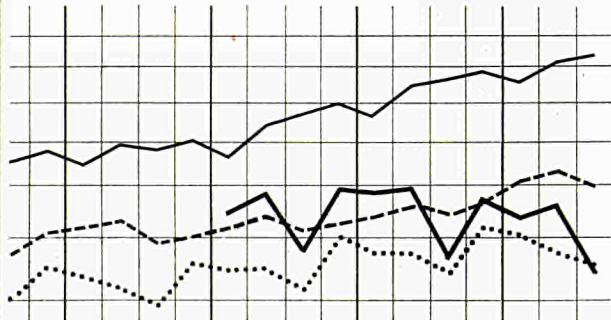
Nahrungs- und Genußmittelindustrie
Industrie alimentari e tabacchi

Industries alimentaires et tabac
Voedings- en genotmiddelenindustrie



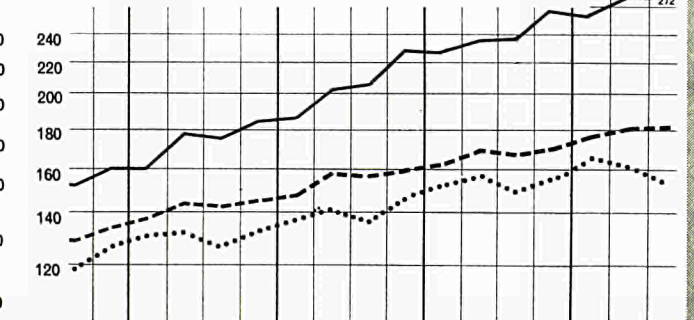
Textilindustrie
Industrie tessili

Industries textiles
Textielindustrie



Chemische Industrie
Industrie chimiche

Industries chimiques
Chemische industrie



III IV I II III IV I II III IV I II III IV I II III
 1962 1963 1964 '65

II IV I II III IV I II III IV I II III IV I II
 1962 1963 1964 '65

— EWG CEE
 CEE EEG

..... U.K. R.U.
 R.U. V.K.

--- V.S. E.U.
 S.U. V.S.

— JAPAN JAPON
 JAPPONE JAPAN

--- UdSSR URSS
 URSS USSR

Gesamte Industrie (ohne Baugewerbe)

Ensemble de l'industrie (à l'exclusion du bâtiment)

Insieme dell'industria (senza edilizia)

Gehele industrie (excl. bouwnijverheid)

1958 → 100

Land Pays	1959	1960	1961	1962	1963	1964	1963		1964				1965			Paese Land	
							III	IV	I	II	III	IV	I	II	III		
ohne Nahrungs- und Genußmittelindustrie senza alimentari, bevande e tabacchi							sans aliments, boissons et tabac excl. voedings- en genotmiddelenindustrie										
Deutschland BR Allemagne R.F.	108	122	129	134	139	152	135	150	146	154	146	162	158	166	153	Germania R.F. Duitsland BR	
Frankreich France	101	111	117	123	130	140	114	143	145	149	118	148	143	147	121	Francia Frankrijk	
Italien Italie	111	129	145	159	173	175	163	182	182	182	161	177	180	189	172	Italia Italië	
Niederlande Pays-Bas	111	124	130	137	144	158	138	154	156	160	148	168	166	171	158	Paesi Bassi Nederland	
Belgien Belgique	105	113	119	127	137	147	132	148	145	151	137	152	150	154	135	Belgio België	
Luxemburg Luxembourg	104	114	117	112	113	124	113	114	119	130	124	125	125	130	122	Lussemburgo Luxemburg	
EWG CEE	106	119	127	135	142	152	133	153	152	157	139	160	157	163	146	CEE EEG	
einschl. Nahrungs- und Genußmittelindustrie compresi alimentari, bevande e tabacchi							y compris aliments, boissons et tabac Incl. voedings- en genotmiddelenindustrie										
EWG CEE	[106]	[118]	[126]	[133]	[140]	[149]	[131]	[151]	[148]	[154]	[137]	[158]	[153]	[160]	.	CEE EEG	
Österreich Autriche	106	117	121	125	131	(140)	127	143	(133)	(144)	(136)	(151)	(139)	(149)	(141)	Austria Oostenrijk	
Griechenland Grèce	.	.	.	(128)	(137)	(152)	(154)	(143)	(132)	(149)	(171)	(155)	(147)	(167)	.	Grecia Griekenland	
Irland Irlande	108	116	129	136	147	.	144	158	153	163	159	Irlanda Ierland	
Norwegen Norvège	104	114	120	125	132	(141)	122	144	(138)	(144)	(131)	(154)	(155)	(150)	(141)	Norvegia Noorwegen	
Portugal ^{a)} Portugal ^{a)}	106	116	127	134	146	.	135	142	(135)	(147)	(151)	(158)	(147)	(154)	.	Portogallo ^{a)} Portugal ^{a)}	
Vereinigtes Königreich Royaume-Uni	105	113	113	114	119	127	112	126	128	130	118	133	135	131	121	Regno Unito Verenigd Koninkrijk	
Schweden Suède	106	116	124	126	129	(136)	109	142	(142)	(142)	(116)	(148)	(148)	(149)	(116)	Svezia Zweden	
Kanada Canada	108	108	112	120	127	138	125	133	135	139	135	143	144	148	146	Canada Canada	
Vereinigte Staaten Etats-Unis	113	116	117	126	133	141	133	136	136	142	142	145	149	153	152	Stati Uniti Verenigde Staten	
Japan Japon	120	149	178	193	212	248	214	229	241	245	249	257	261	256	254	Giappone Japan	
U.d.S.S.R. U.R.S.S.	111	122	134	147	158	169	160	162	167	167	170	173	182	183	.	U.R.S.S. U.S.S.R.	

a) Den Jahresindizes liegen andere Basisreihen zugrunde als den Vierteljahrsindizes.

a) Les indices annuels et trimestriels ont une portée différente.

1958 → 100

Land Pays	1959	1960	1961	1962	1963	1964	1963		1964				1965			Paese Land
							III	IV	I	II	III	IV	I	II	III	
Deutschland BR Allemagne R.F.	97	99	101	102	104	105	100	107	108	103	103	107	106	102	99	Germania R.F. Duitsland BR
Frankreich France	101	103	102	104	98	108	100	113	113	119	98	114	115	120	97	Francia Frankrijk
Italien Italie	108	113	125	125	120	128	117	126	128	120	126	137	134	121	116	Italia Italië
Niederlande Pays-Bas	103	110	114	110	110	116	109	113	116	114	110	122	125	121	118	Paesi Bassi Nederland
Belgien Belgique	88	88	87	87	90	92	81	97	94	97	82	93	88	90	76	Belgio België
Luxemburg Luxembourg	97	101	108	94	99	95	107	99	89	98	96	95	88	90	93	Lussemburgo Luxemburg
EWG CEE	98	101	103	103	102	107	100	110	110	109	101	111	110	109	100	CEE EEG
Österreich Autriche	96	97	92	93	97	(93)	97	99	(97)	(93)	(91)	(96)	(93)	(89)	(85)	Austria Oostenrijk
Griechenland Grèce	.	.	.	(120)	(117)	(119)	(122)	(124)	(107)	(134)	(124)	(117)	(122)	(138)	.	Grecia Griekenland
Irland Irlande	146	144	164	170	183	.	235	109	118	250	Irlanda Ierland
Norwegen Norvège	103	109	112	125	127	(136)	120	137	(134)	(139)	(127)	(142)	(146)	(136)	(133)	Norvegia Noorwegen
Portugal a) Portugal a)	106	95	106	105	91	.	83	79	(82)	(79)	(85)	(85)	(83)	(77)	.	Portogallo a) Portugal a)
Vereinigtes Königreich Royaume-Uni	97	94	93	95	95	95	86	100	100	98	84	99	98	93	81	Regno Unito Verenigd Koninkrijk
Schweden Suède	101	116	129	123	129	(147)	109	140	(146)	(155)	(119)	(169)	(173)	(171)	(149)	Svezia Zweden
Kanada Canada	111	112	118	127	130	144	131	134	140	144	144	147	147	150	156	Canada Canada
Vereinigte Staaten Etats-Unis	104	106	107	110	113	116	115	114	113	117	117	119	116	120	120	Stati Uniti Verenigde Staten
Japan Japon	99	108	116	118	116	117	115	118	117	113	116	121	117	109	111	Giappone Japan

a) Den Jahresindizes liegen andere Basisreihen zugrunde als den Vierteljahresindizes.

a) Les indices annuels et trimestriels ont une portée différente.

1958 → 100

Land Pays	1959	1960	1961	1962	1963	1964	1963		1964				1965			Paese Land
							III	IV	I	II	III	IV	I	II	III	
	ohne Nahrungs- und Genußmittelindustrie senza alimentari, bevande e tabacchi						sans aliments, boissons et tabac excl. voedings- en genotmiddelenindustrie									
Deutschland BR Allemagne R.F.	109	124	132	138	143	156	138	153	148	160	150	167	161	173	159	Germania R.F. Duitsland BR
Frankreich France	101	111	118	125	131	142	115	145	146	152	119	150	143	149	122	Francia Frankrijk
Italien Italia	112	131	147	163	178	179	167	186	186	187	163	180	182	194	175	Italia Italië
Niederlande Pays-Bas	111	126	132	139	146	160	141	156	157	164	150	169	166	175	160	Paesi Bassi Nederland
Belgien Belgique	109	118	126	134	145	157	142	157	154	161	147	163	161	167	146	Belgio België
Luxemburg Luxembourg	106	116	118	114	114	126	113	115	121	132	126	127	127	132	123	Lussemburgo Luxemburg
EWG CEE	107	121	130	137	145	156	136	156	154	162	142	163	159	169	149	CEE EEG
	einschl. Nahrungs- und Genußmittelindustrie compresi alimentari, bevande e tabacchi						y compris aliments, boissons et tabac incl. voedings- en genotmiddelenindustrie									
EWG CEE	107	[119]	[128]	[135]	[143]	.	[133]	[153]	[150]	[158]	[140]	[161]	[155]	[164]	.	CEE EEG
Österreich Autriche	106	117	123	125	132	(141)	127	145	(132)	(145)	(135)	(152)	(139)	(148)	(137)	Austria Oostenrijk
Griechenland Grèce	(101)	(111)	(119)	(125)	(132)	(147)	(155)	(139)	(127)	(145)	(170)	(150)	(140)	(163)	(175)	Grecia Griekenland
Irland Irlande	108	116	127	136	143	.	141	158	151	160	Irlanda Ierland
Norwegen Norvège	104	114	121	124	130	(140)	121	143	(135)	(144)	(131)	(153)	(150)	(150)	(140)	Norvegia Noorwegen
Portugal a) Portugal a)	105	116	128	134	126	.	136	142	(132)	(148)	(154)	(159)	(145)	(155)	.	Portogallo a) Portugal a)
Vereinigtes Königreich Royaume-Uni	106	115	115	115	120	129	115	127	128	133	122	135	136	135	125	Regno Unito Verenigd Koninkrijk
Schweden Suède	106	116	124	126	128	(136)	108	141	(142)	142	116	(148)	(147)	(150)	(117)	Svezia Zweden
Kanada Canada	106	106	109	117	124	134	122	130	128	136	132	139	137	145	142	Canada Canada
Vereinigte Staaten Etats-Unis	114	117	118	127	134	143	133	137	138	144	143	147	151	156	154	Stati Uniti Verenigde Staten
Japan Japon	121	152	183	198	219	257	221	237	250	255	258	267	271	266	263	Giappone Japan

a) Den Jahresindizes liegen andere Basisreihen zugrunde als den Vierteljahrsindizes.

a) Les indices annuels et trimestriels ont une portée différente.

1958 → 100

Land Pays	1959	1960	1961	1962	1963	1964	1963		1964				1965			Paese Land
							III	IV	I	II	III	IV	I	II	III	
Deutschland BR Allemagne R.F.	102	105	111	118	124	129	121	138	117	128	125	143	121	133	129	Germania R.F. Duitsland BR
Frankreich France	100	100	106	111	115	120	110	116	116	125	108	129	125	120	.	Francia Frankrijk
Italien Italie	108	115	120	126	137	136	124	162	135	130	123	157	129	133	126	Italia Italië
Niederlande Pays-Bas	103	111	113	116	121	126	118	138	108	123	121	151	116	131	128	Paesi Bassi Nederland
Belgien Belgique	97	108	112	115	120	127	121	135	108	124	123	152	113	125	126	Belgio België
Luxemburg Luxembourg	112	116	127	113	120	118	125	122	113	123	119	119	118	128	116	Lussemburgo Luxemburg
EWG CEE	103	107	112	118	124	128	119	138	120	127	120	144	123	129	.	CEE EEG
Österreich Autriche	103	107	105	112	122	(124)	114	159	(110)	(116)	(112)	(159)	(117)	(117)	(115)	Austria Oostenrijk
Griechenland Grèce	(102)	(106)	(110)	(109)	(120)	(130)	(190)	(105)	(73)	(122)	(219)	(104)	(83)	(153)	(199)	Grecia Griekenland
Irland Irlande	102	105	113	118	120	.	129	134	107	127	Irlanda Ierland
Norwegen Norvège	101	102	108	110	113	(110)	112	126	(98)	(116)	(110)	(117)	(107)	(120)	(115)	Norvegia Noorwegen
Portugal ^{a)} Portugal ^{a)}	104	114	119	116	123	.	132	141	99	119	129	Portogallo ^{a)} Portugal ^{a)}
Vereinigtes Königreich Royaume-Uni	104	107	110	112	115	118	114	120	110	122	117	123	117	123	120	Regno Unito Verenigd Koninkrijk
Schweden Suède	104	107	111	114	116	(119)	100	127	124	(121)	103	(129)	(116)	(127)	(103)	Svezia Zweden
Kanada Canada	104	106	109	112	115	120	124	121	104	122	132	133	110	125	137	Canada Canada
Vereinigte Staaten Etats-Unis	105	107	111	114	117	121	125	120	112	119	129	126	116	120	131	Stati Uniti Verenigde Staten
Japan Japon	106	112	121	131	135	152	113	122	210	137	129	132	224	135	127	Giappone Japan

a) Den Jahresindices liegen andere Basisreihen zugrunde als den Vierteljahrsindices.

a) Les indices annuels et trimestriels ont une portée différente.

1958 → 100

Land Pays	1959	1960	1961	1962	1963	1964	1963		1964				1965			Paese Land
							III	IV	I	II	III	IV	I	II	III	
Deutschland BR Allemagne R.F.	108	118	122	129	135	139	124	132	141	144	124	148	146	151	129	Germania R.F. Duitsland BR
Frankreich France	97	107	109	109	118	120	92	132	133	135	92	119	108	111	82	Francia Frankrijk
Italien Italie	110	121	120	129	133	124	120	137	134	130	111	121	109	112	96	Italia Italië
Niederlande Pays-Bas	111	119	122	123	131	137	123	138	144	140	126	140	136	136	114	Paesi Bassi Nederland
Belgien Belgique	113	121	124	130	140	142	128	152	149	150	124	144	140	141	122	Belgio België
Luxemburg Luxembourg	83	76	71	65	52	38	44	50	38	34	37	41	29	29	29	Lussemburgo Luxemburg
EWG CEE	106	116	118	123	130	131	114	139	138	139	112	134	127	131	108	CEE EEG
Österreich Autriche	106	114	121	129	138	.	126	147	144	147	128	Austria Oostenrijk
Griechenland Grèce	(89)	(101)	(107)	(112)	(117)	.	(112)	(129)	(119)	(121)	(125)	Grecia Griekenland
Irland Irlande	111	134	141	148	169	.	151	182	189	195	Irlanda Ierland
Norwegen Norvège	100	113	107	104	111	.	97	123	125	132	105	Norvegia Noorwegen
Portugal a) Portugal a)	100	108	115	121	126	.	150	154	151	158	154	Portogallo a) Portugal a)
Vereinigtes Königreich Royaume-Uni	106	110	107	105	110	116	103	120	116	116	108	124	121	117	111	Regno Unito Verenigd Koninkrijk
Schweden Suède	112	119	121	123	124	.	99	141	132	133	102	Svezia Zweden
Kanada Canada	113	111	122	133	145	157	135	156	156	163	145	162	166	169	161	Canada Canada
Vereinigte Staaten Etats-Unis	116	111	113	122	124	130	122	124	128	131	129	134	141	145	139	Stati Uniti Verenigde Staten
Japan Japon	117	138	149	156	169	189	174	180	175	188	193	197	192	203	207	Giappone Japan

a) Den Jahresindices liegen andere Basisreihen zugrunde als den Vierteljahresindices.

a) Les indices annuels et trimestriels ont une portée différente.

1958 → 100

Land Pays	1959	1960	1961	1962	1963	1964	1963		1964				1965			Paese Land
							III	IV	I	II	III	IV	I	II	III	
Deutschland BR Allemagne R.F.	107	118	121	127	132	142	129	140	138	144	138	148	147	151	146	Germania R.F. Duitsland BR
Frankreich France	108	121	126	130	138	144	113	149	150	158	116	150	151	156	120	Francia Frankrijk
Italien Italia	112	126	137	148	157	154	148	162	162	161	140	153	148	160	141	Italia Italië
Niederlande Pays-Bas	112	126	131	135	151	169	141	162	170	170	156	179	185	187	168	Paesi Bassi Nederland
Belgien Belgique	107	119	124	132	149	165	136	165	168	168	147	175	177	175	145	Belgio België
Luxemburg Luxembourg	—	—	—	—	—	—	—	—	—	—	—	—	—	—	—	Lussemburgo Luxemburg
EWG CEE	108	120	125	131	139	148	128	149	149	154	134	153	153	158	139	CEE EEG
Österreich Autriche	105	116	119	119	126	137	124	130	133	139	135	141	144	147	143	Austria Oostenrijk
Griechenland Grèce	(108)	(115)	(122)	(128)	(144)	(148)	(145)	(155)	(135)	(143)	(151)	(163)	(161)	(174)	.	Grecia Griekenland
Irland Irlande	111	122	131	132	135	147	125	148	149	148	139	150	.	.	.	Irlanda Ierland
Norwegen Norvège	112	120	116	110	121	133	116	133	126	136	125	141	141	131	131	Norvegia Noorwegen
Portugal ^{a)} Portugal ^{a)}	107	130	136	138	148	.	142	161	169	201	187	Portogallo ^{a)} Portugal ^{a)}
Vereinigtes Königreich ^{b)} Royaume-Uni ^{b)}	107	119	120	122	128	139	119	141	139	144	127	144	146	143	130	Regno Unito ^{b)} Ver. Koninkrijk ^{b)}
Schweden Suède	108	124	131	128	144	.	126	162	166	166	146	Svezia Zweden
Kanada Canada	107	109	113	117	121	132	123	127	125	131	133	138	134	139	142	Canada Canada
Vereinigte Staaten Etats-Unis	110	111	117	123	129	137	128	130	134	139	136	140	144	147	144	Stati Uniti Verenigde Staten
Japan Japon	126	146	172	179	198	224	204	213	213	221	229	232	219	221	222	Giappone Japan

a) Den Jahresindices liegen andere Basisreihen zugrunde als den Vierteljahrsindices.
b) Einschl. Druckerei und Verlagswesen.

a) Les indices annuels et trimestriels ont une portée différente.
b) Y compris imprimerie et édition.

1958 → 100

Land Pays	1959	1960	1961	1962	1963	1964	1963		1964				1965			Paese Land
							III	IV	I	II	III	IV	I	II	III	
Deutschland BR Allemagne R.F.	103	101	106	105	106	110	99	123	107	106	103	123	107	108	103	Germania R.F. Duitsland BR
Frankreich France	91	82	88	82	83	80	66	89	86	85	61	84	74	77	56	Francia Frankrijk
Italien Italie	113	120	132	134	143	134	126	166	155	137	112	131	122	120	112	Italia Italië
Niederlande Pays-Bas	114	114	122	126	130	146	119	140	150	148	132	153	138	140	126	Paesi Bassi Nederland
Belgien Belgique	108	95	109	114	119	120	103	136	136	122	99	123	121	111	99	Belgio België
Luxemburg Luxembourg	107	79	a)	a)	a)	a)	a)	a)	a)	a)	a)	a)	a)	a)	a)	Lussemburgo Luxemburg
EWG CEE	100	95	102	99	101	101	89	114	105	103	88	110	97	98	86	CEE EEG
Österreich Autriche	107	99	104	107	113	112	106	119	134	120	101	106	112	102	92	Austria Oostenrijk
Griechenland Grèce	(102)	(107)	(114)	(115)	(111)	(106)	(108)	(109)	(111)	(109)	(81)	(104)	(109)	[104]	.	Grecia Griekenland
Irland Irlande	107	102	109	124	127	134	116	140	137	136	122	142	.	.	.	Irlanda Ierland
Norwegen Norvège	97	106	93	106	110	107	86	131	113	110	87	112	103	104	78	Norvegia Noorwegen
Portugal Portugal																Portogallo Portugal
Vereinigtes Königreich Royaume-Uni	103	102	102	97	99	102	91	105	105	105	93	105	108	103	94	Regno Unito Ver. Koninkrijk
Schweden b) Suède b)	102	100	96	92	97	.	79	101	105	100	77	Svezia b) Zweden b)
Kanada b) Canada b)	105	98	108	111	111	114	102	112	122	116	107	113	120	111	104	Canada b) Canada b)
Vereinigte Staaten b) Etats-Unis b)	109	104	104	107	104	105	105	103	106	103	108	107	116	110	.	Stati Uniti b) Verenigde Staten b)
Japan Japon	108	121	157	186	208	218	214	221	207	219	223	225	217	222	230	Giappone Japan

a) Produktion unterbrochen.
b) Einschl. Schuhherstellung.

a) Production interrompue.
b) Y compris la fabrication de chaussures.

1958 → 100

Land Pays	1959	1960	1961	1962	1963	1964	1963		1964				1965			Paese Land
							III	IV	I	II	III	IV	I	II	III	
							Deutschland BR Allemagne R.F.	114	129	136	148	162	182	161	170	
Frankreich France	108	125	135	146	159	176	148	170	177	179	159	184	190	193	177	Francia Frankrijk
Italien Italie	119	139	168	192	208	237	206	220	218	247	237	246	245	248	240	Italia Italië
Niederlande a) Pays-Bas a)																Paesi Bassi a) Nederland a)
Belgien Belgique	112	119	125	139	142	155	142	144	145	161	151	160	171	168	144	Belgio België
Luxemburg Luxembourg	88	100	105	105	106	105	101	107	109	113	101	99	102	107	103	Lussemburgo Luxemburg
EWG CEE																CEE EEG
Österreich Autriche	108	121	130	141	156	(172)	152	165	(168)	(172)	(164)	(179)	(179)	(183)	(172)	Austria Oostenrijk
Griechenland Grèce	(110)	(127)	(128)	(139)	(149)	.	(144)	(165)	(168)	(165)	Grecia Griekenland
Irland Irlande	118	133	152	156	163	.	123	169	202	162	Irlanda Ierland
Norwegen Norvège	112	113	138	150	157	.	160	160	167	185	180	Norvegia Noorwegen
Portugal b) Portugal b)	108	121	123	135	158	.	143	127	120	134	163	Portogallo b) Portugal b)
Vereinigtes Königreich Royaume-Uni	111	123	125	130	140	154	136	146	153	157	148	156	165	162	154	Regno Unito Verenigd Koninkrijk
Schweden Suède																Svezia Zweden
Kanada Canada	105	111	112	118	126	141	126	128	138	142	137	146	146	158	151	Canada Canada
Vereinigte Staaten Etats-Unis	115	122	129	142	155	166	156	160	162	168	166	170	176	181	181	Stati Uniti Verenigde Staten
Japan Japon	111	134	152	174	204	240	205	226	225	237	238	258	255	267	272	Giappone Japan

a) Veröffentlichung unterbrochen für die chemische Industrie im engeren Sinne.

b) Den Jahresindizes liegen andere Basisreihen zugrunde als den Vierteljahrsindizes.

a) Publication interrompue pour la chimie proprement dite.

b) Les indices annuels et trimestriels ont une portée différente.

1958 → 100

Land Pays	1959	1960	1961	1962	1963	1964	1963		1964				1965			Paese Land
							III	IV	I	II	III	IV	I	II	III	
Deutschland BR Allemagne R.F.	107	124	135	139	142	153	133	155	147	158	142	167	161	173	150	Germania R.F. Duitsland BR
Frankreich France	99	108	115	124	129	138	108	144	141	147	112	148	135	143	114	Francia Frankrijk
Italien Italie	108	131	149	163	185	165	165	193	191	179	132	156	161	184	144	Italia Italië
Niederlande Pays-Bas	112	129	135	144	147	158	142	158	150	161	148	173	158	166	156	Paesi Bassi Nederland
Belgien Belgique	107	115	129	137	154	161	150	169	161	163	152	168	167	168	135	Belgio België
Luxemburg Luxembourg	96	96	98	95	91	87	86	91	91	88	84	87	88	88	83	Lussemburgo Luxemburg
EWG CEE	105	120	131	138	145	151	132	158	152	158	133	160	154	165	138	CEE EEG
Österreich Autriche	104	115	118	117	120	(124)	113	133	(116)	(128)	(116)	(139)	(122)	(133)	(120)	Austria Oostenrijk
Griechenland Grèce	(111)	(127)	(164)	(172)	(172)	(191)	(173)	(177)	(181)	(200)	(188)	(193)	(205)	(223)	(208)	Grecia Griekenland
Irland Irlande	113	123	143	153	176	.	171	192	204	214	Irlanda Ierland
Norwegen Norvège	97	108	117	122	128	(136)	115	141	(135)	(140)	121	(152)	(156)	(146)	(132)	Norvegia Noorwegen
Portugal ^{a)} Portugal ^{a)}	109	122	140	147	174	.	178	196	157	182	160	Portogallo ^{a)} Portugal ^{a)}
Vereinigtes Konigreich Royaume-Uni	105	112	113	115	119	127	113	128	127	132	117	133	137	134	121	Regno Unito Verenigd Koninkrijk
Schweden Suède	100	104	110	109	104	.	85	113	112	112	86	Svezia Zweden
Kanada Canada	105	100	101	116	125	138	113	136	139	146	125	140	152	164	140	Canada Canada
Vereinigte Staaten Etats-Unis	118	122	120	134	142	152	138	148	149	154	148	156	166	172	166	Stati Uniti Verenigde Staten
Japan Japon	129	177	228	257	278	343	287	304	314	343	349	354	350	346	348	Giappone Japan

a) Den Jahresindices liegen andere Basisreihen zugrunde als den Vierteljahresindices.

a) Les indices annuels et trimestriels ont une portée différente.

Produktionsindex des Baugewerbes ^(a)

Indice de la production de l'industrie du bâtiment et du génie civil ^(a)

Indici di produzione dell'industria edilizia e del genio civile ^(a)

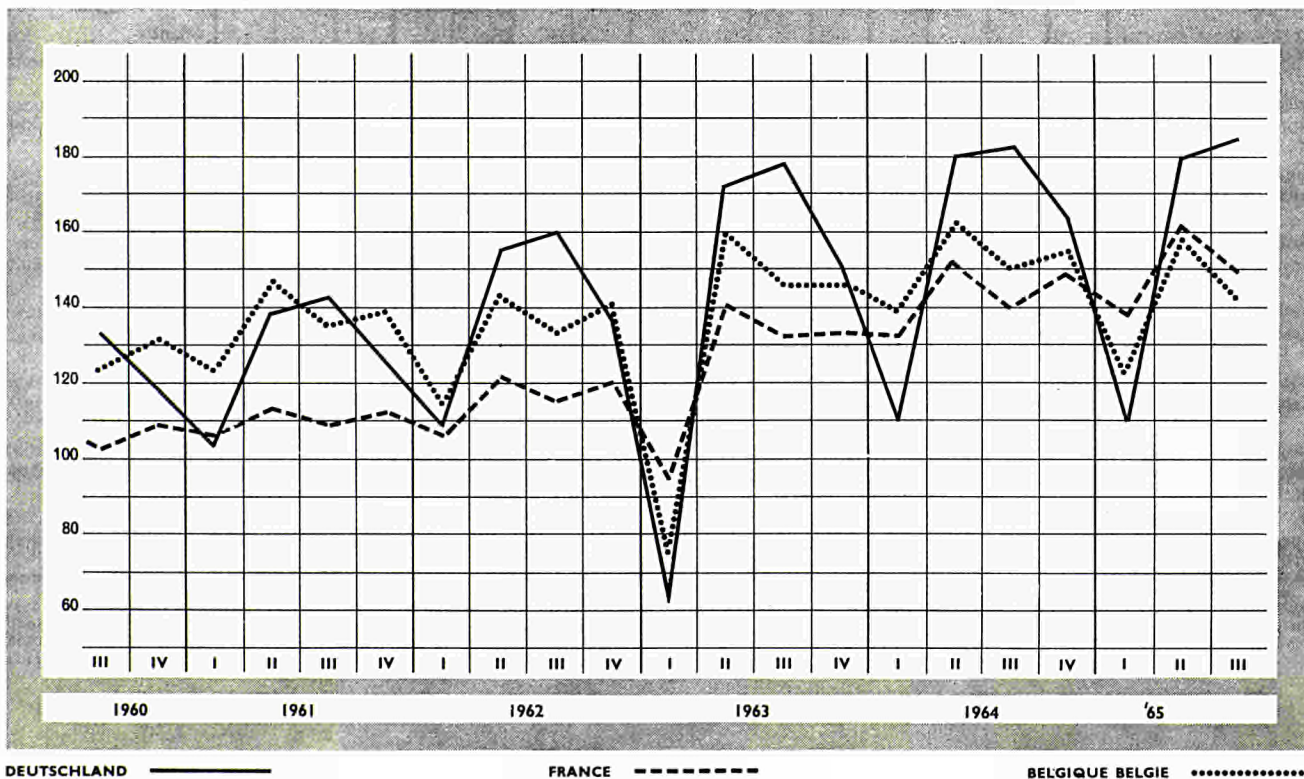
Produktie-index van de bouwnijverheid ^(a)

1958 → 100

Land Pays	1959	1960	1961	1962	1963	1964	1963		1964				1965			Paese Land
							III	IV	I	II	III	IV	I	II	III	
Deutschland BR Allemagne R.F.	115	117	128	138	141	159	178	151	110	180	183	163	110	180	185	Germania R.F. Duitsland BR
Frankreich France	101	104	111	116	126	143	133	134	133	152	140	149	137	163	149	Francia Frankrijk
Italien Italie	Italia Italië
Niederlande Pays-Bas	Paesi Bassi Nederland
Belgien Belgique	113	124	136	133	132	152	147	147	139	163	150	155	124	158	143	Belgio België
Luxemburg Luxembourg	Lussemburgo Luxembourg
EWG CEE	CEE EEG

a) Kalendermonatlich.

a) Indice non corrigé de l'inégalité du nombre de jours ouvrables.



DEUTSCHLAND —————

FRANCE - - - - -

BELGIQUE BELGIE

Zweiter Teil

**Angaben über die Produktion von
Grundstoffen und Fertigerzeugnissen
in der Gemeinschaft**

Deuxième partie

**Données sur la production dans la
Communauté de certaines matières
de base et articles élaborés**

Parte seconda

**Dati sulla produzione
nella Comunità di alcune materie
prime ed articoli elaborati**

Tweede deel

**Produktiecijfers van enige
basisgrondstoffen en bewerkte
produkten in de Gemeenschap**

Gewinnung von Brennstoffen und Erzen
Estrazione dei combustibili e di minerali metallici

Extraction de combustibles et de minerais
Winning van brandstoffen en ertsen

ERZEUGNIS · PRODUIT PRODOTTO · PRODUKT	LAND PAYS/PAESE	m ² , m ³ , t, hl...	P L C	1963	1964	1964		1965		
						III	IV	I	II	III
Steinkohle	DEUTSCHLAND (B.R.)	Mio t	P	148,2	148,4	35,6	38,0	37,5	34,8	33,9
Houille	FRANCE	Mio t	P	47,8	53,0	11,1	13,9	13,7	13,5	10,6
Carbon fossile	ITALIA	Mio t	P	0,6	0,5	0,1	0,1	0,1	0,1	0,1
Steenkolen	NEDERLAND	Mio t	P	11,8	11,8	2,9	3,1	3,0	2,7	2,9
Houille	BELGIQUE/BELGIË LUXEMBOURG	Mio t	P	21,4	21,3	4,7	5,5	5,2	5,1	4,4
	EGKS . CECA	Mio t	P	230	235	54	61	59	56	52
Steinkohlenkoks und -schwelkoks	DEUTSCHLAND (B.R.)	Mio t	P	41,7	43,4	10,8	11,7	10,9	10,8	10,8
Coke de four et semi-coke de houille	FRANCE	Mio t	P	13,7	14,3	3,4	3,7	3,7	3,4	3,1
Coke da cokeria	ITALIA	Mio t	P	4,6	4,7	1,2	1,3	1,3	1,4	1,4
Cokesovencokes	NEDERLAND	Mio t	P	4,3	4,5	1,1	1,2	1,1	1,1	1,0
Coke de four	BELGIQUE/BELGIË LUXEMBOURG	Mio t	P	7,2	7,4	1,8	1,9	1,9	1,8	1,8
	EGKS . CECA	Mio t	P	72	74	18	19	19	18	18
Steinkohlenbriketts	DEUTSCHLAND (B.R.)	Mio t	P	6,6	5,5	1,5	1,3	0,6	1,3	1,4
Agglomérés de houille	FRANCE	Mio t	P	8,0	6,6	1,4	1,7	1,3	1,4	1,4
Agglomerati di carbon fossile	ITALIA	Mio t	P	0,1	0,1	0,0	0,0	0,0	0,0	0,0
Steenkoolbriketten	NEDERLAND	Mio t	P	1,6	1,4	0,3	0,3	0,3	0,3	0,4
Agglomérés de houille	BELGIQUE/BELGIË LUXEMBOURG	Mio t	P	2,3	1,4	0,2	0,3	0,3	0,3	0,2
	EGKS . CECA	Mio t	P	19	15	3	4	3	3	3
Braunkohle	DEUTSCHLAND (B.R.)	Mio t	P	108,5	112,8	28,3	29,0	25,2	23,9	26,0
Lignite	FRANCE	Mio t	P	2,5	2,2	0,5	0,6	0,7	0,6	0,6
Lignite a)	ITALIA	Mio t	P	1,4	1,2	0,4	0,3	0,3	0,2	0,3
	NEDERLAND			—	—	—	—	—	—	—
	BELGIQUE/BELGIË LUXEMBOURG			—	—	—	—	—	—	—
	EGKS . CECA	Mio t	P	112	116	29	30	26	25	27
Braunkohlenbriketts und -schwelkoks, Staub- und Trockenkohle	DEUTSCHLAND (B.R.)	Mio t	P	17,3	16,7	4,3	4,1	2,8	3,3	3,9
	FRANCE			—	—	—	—	—	—	—
	ITALIA			—	—	—	—	—	—	—
Bruinkoolbriketten	NEDERLAND	Mio t	P	0,1	0,2	0,0	0,0	0,0	0,0	0,0
	BELGIQUE/BELGIË LUXEMBOURG			—	—	—	—	—	—	—
	EGKS . CECA	Mio t	P	17	17	4	4	3	3	4
Eisenerz	DEUTSCHLAND (B.R.)	Mio t	P	12,9	11,6	2,9	3,0	2,9	2,6	2,7
Mineral de fer	FRANCE	Mio t	P	58,5	61,5	13,2	16,3	16,2	15,7	12,6
Minerale di ferro	ITALIA	Mio t	P	1,7	1,6	0,5	0,3	0,3	0,3	0,4
	NEDERLAND			—	—	—	—	—	—	—
Mineral de fer	BELGIQUE/BELGIË	Mio t	P	0,1	0,1	0	0	0	0	0
Mineral de fer	LUXEMBOURG	Mio t	P	7,0	6,7	1,7	1,7	1,6	1,5	1,7
	EGKS . CECA	Mio t	P	80	81	18	21	21	20	17

a) Berechnet auf 20 % Wassergehalt.

a) Calculé avec 20 % teneur en eau.

ERZEUGNIS · PRODUIT PRODOTTO · PRODUKT	LAND PAYS/PAESE	m ³ , m ³ , t, hl...	P L C	1963	1964	1964		1965		
						III	IV	I	II	III
Bauxit	DEUTSCHLAND (B.R.)	1000 t	P	4,3	4,2	[1,1]	[1,1]	[1,1]	[1,1]	[1,0]
Bauxite	FRANCE	1000 t	P	2 002,6	2 425,2	521,0	623,4	708,3	714,9	546,6
Bauxite	ITALIA	1000 t	P	268,6	236,1	70,2	63,5	46,4	56,5	71,5
	NEDERLAND			—	—	—	—	—	—	—
	BELGIQUE/BELGIË			—	—	—	—	—	—	—
	LUXEMBOURG			—	—	—	—	—	—	—
	EWG · CEE	1000 t	P	2 276	2 666	592	688	756	773	619
Bleierze.	DEUTSCHLAND (B.R.)	1000 t Pb	P	51,8	48,9	12,1	11,4	11,3	11,5	12,1
Mineral de plomb	FRANCE	1000 t Pb	P	8,0	11,3	3,5	3,0	3,5	4,2	4,2
Minerali di piombo	ITALIA	1000 t Pb	P	32,9	33,6	9,1	7,8	7,9	8,6	9,4
	NEDERLAND			—	—	—	—	—	—	—
	BELGIQUE/BELGIË			—	—	—	—	—	—	—
	LUXEMBOURG			—	—	—	—	—	—	—
	EWG · CEE	1000 t Pb	P	93	94	25	22	23	24	26
Zinkerze	DEUTSCHLAND (B.R.)	1000 t Zn	P	93,2	95,9	25,2	23,4	24,4	23,5	25,2
Mineral de zinc	FRANCE	1000 t Zn	P	17,7	16,9	4,3	4,2	4,2	5,4	5,9
Minerali di zinco	ITALIA	1000 t Zn	P	107,0	111,9	27,8	29,3	28,3	27,8	37,3
	NEDERLAND			—	—	—	—	—	—	—
	BELGIQUE/BELGIË			—	—	—	—	—	—	—
	LUXEMBOURG			—	—	—	—	—	—	—
	EWG · CEE	1000 t Zn	P	218	225	57	57	57	57	68
Rohöl	DEUTSCHLAND (B.R.)	Mio t	P	7,4	7,7	2,0	1,9	1,9	2,0	2,0
Pétrole brut	FRANCE	Mio t	P	2,5	2,8	0,7	0,7	0,7	0,8	0,8
Petrolio greggio	ITALIA	Mio t	P	1,8	2,7	0,8	0,8	0,7	0,6	0,5
Ruwe aardolie	NEDERLAND	Mio t	P	2,2	2,3	0,6	0,6	0,5	0,6	0,6
	BELGIQUE/BELGIË			—	—	—	—	—	—	—
	LUXEMBOURG			—	—	—	—	—	—	—
	EWG · CEE	Mio t	P	13,9	15,5	4,1	4,0	3,8	4,0	3,9

ERZEUGNIS · PRODUIT PRODOTTO · PRODUKT	LAND PAYS/PAESE	m ² , m ³ , t, hl...	P L C	1963	1964	1964		1965		
						III	IV	I	II	III
Marmor-Rohblöcke	DEUTSCHLAND (B.R.)	1000 m ³	P	22,1	27,8	11,4	7,3	2,0	7,6	9,7
Marbre (blocs bruts)	FRANCE	1000 m ³	P	12,4	11,4	2,8	2,4	3,3	3,5	3,7
Marmo in blocchi	ITALIA	1000 t	P	(1 163)	(1 119)	(293)	(262)	(218)	(255)	.
	NEDERLAND			—	—	—	—	—	—	—
Marbre (blocs)	BELGIQUE/BELGIË	1000 m ³	P	5,8	7,3	2,0	1,8	1,1	2,2	2,2
	LUXEMBOURG			—	—	—	—	—	—	—
	EWG · CEE	1000 m ³	P	[471]	[461]	[125]	[109]	[93]	[108]	.
Kalkstein, roh	DEUTSCHLAND (B.R.)	Mio t	P	49,3	54,6	14,6	14,8	12,4	14,1	12,9
	FRANCE									
Calcare	ITALIA	Mio t	P	65,1
	NEDERLAND									
Calcaires	BELGIQUE/BELGIË	Mio t	P	7,3	9,9	2,8	2,4	1,9	2,8	2,8
	LUXEMBOURG			—	—	—	—	—	—	—
	EWG · CEE									
Dachschiefer, roh und zugerichtet	DEUTSCHLAND (B.R.)	1000 t	P	44,0	36,8	9,4	8,6	8,3	7,9	7,8
Ardoises de couverture	FRANCE	1000 t	P	116	122,5	24,8	31,9	30,3	31,3	26,1
Ardesie in lastre	ITALIA	1000 t	P	60,9
	NEDERLAND			—	—	—	—	—	—	—
Ardoises, schiste ardoisier	BELGIQUE/BELGIË	1000 t	P	10,9	11,8	2,8	2,9	2,3	3,2	2,8
Ardoises	LUXEMBOURG	1000 t	P	4,1	3,5
	EWG · CEE	1000 t	P	236
Formsand	DEUTSCHLAND (B.R.)	1000 t	P	781	879	250	206	187	274	260
Sables pour fonderie	FRANCE	1000 t	P	1 787	1 740	304	522	468	509	412
	ITALIA									
	NEDERLAND			—	—	—	—	—	—	—
Sable métallurgique	BELGIQUE/BELGIË	1000 t	P	1 176	1 380	372	355	300	343	300
Sable pour fonderie	LUXEMBOURG	1000 t	P	29,7	27,7
	EWG · CEE									
Bausand, Baukies ^{a)}	DEUTSCHLAND (B.R.)	Mio t	P	118,0	140,4	42,9	36,6	20,4	41,6	46,8
Sables et graviers d'alluvions ^{b)}	FRANCE	Mio t	P	88,3	95,6	26,0	23,3	21,3	31,8	30,8
Sabbia e ghiaia	ITALIA	Mio t	P	37,1
Bouw- en ophoogzand ^{c)}	NEDERLAND	Mio t	L	35,7	65,5	17,0	16,5	20,1	22,7	.
Sable de construction	BELGIQUE/BELGIË	Mio t	P	3,6	5,2	1,5	1,1	0,8	1,3	1,2
Sable et gravier	LUXEMBOURG	1000 m ³	P	543	485
	EWG · CEE	Mio t	P/L	[283]

a) Ohne Kies für Straßenbau.
b) Ohne Sand und Kies für Straßenbau.
c) Einschließlich der Mengen für die Herstellung von Baumaterialien.

a) Sauf graviers destinés à la viabilité.
b) Sauf sables et graviers destinés à la viabilité.
c) Y compris les tonnages employés à la fabrication des matériaux de construction.

ERZEUGNIS · PRODUIT PRODOTTO · PRODUKT	LAND PAYS/PAESE	m ² , m ³ , t, hl...	P L C	1963	1964	1964		1965		
						III	IV	I	II	III
Quarzsand und Glassand	DEUTSCHLAND (B.R.)	1000 t	P	4 764	5 774	1 606	1 606	1 311	1 448	1 608
Sables siliceux pour verrerie et céramique	FRANCE	1000 t	P	960	1 232	256	308	230	274	217
Sable silicee	ITALIA	1000 t	P	2 776
Sable pour verrerie	NEDERLAND									
	BELGIQUE/BELGIË	1000 t	P	1 452	1 332	349	333	308	401	396
	LUXEMBOURG									
	EWG · CEE									
Kreide	DEUTSCHLAND (B.R.)	1000 t	P	72,3	94,5	24,6	24,3	25,0	25,3	24,9
Craie	FRANCE	1000 t	P	[390]	[401]	98,3	107,3	96,9	101,9	103,7
Pietra da gesso	ITALIA	1000 t	P	2 305
	NEDERLAND									
	BELGIQUE/BELGIË									
	LUXEMBOURG			—	—	—	—	—	—	—
	EWG · CEE									

Herstellung von Ölen und Fetten tierischer
oder pflanzlicher Herkunft

Industrie des corps gras végétaux et animaux

Industrie dei grassi vegetali e animali

Vervaardiging van oliën en vetten
van dierlijke of plantaardige oorsprong

ERZEUGNIS · PRODUIT PRODOTTO · PRODUKT	LAND PAYS/PAESE	m ² , m ³ , t, hl...	P L C	1963	1964	1964		1965		
						III	IV	I	II	III
Pflanzliche rohe Öle (auch gehärtet)	DEUTSCHLAND (B.R.)	1000 t	P	527	584	138	153	167	148	166
Huiles et graisses végétales brutes	FRANCE	1000 t	P	402	410	89	91	120	112	95
Olii di semi ^{a)}	ITALIA	1000 t	P	251	260	60	66	65	68	.
Ruwe plantaardige oliën en vetten	NEDERLAND	1000 t	P	229	250	57	73	66	58	56
Huiles et graisses végétales brutes	BELGIQUE/BELGIË	1000 t	P	94	98	24	27	27	22	21
	LUXEMBOURG			—	—	—	—	—	—	—
	EWG · CEE	1000 t	P	1 503	1 602	368	410	445	408	.
Pflanzliche raffinierte Öle (auch gehärtet)	DEUTSCHLAND (B.R.)	1000 t	P	712	761	186	208	199	198	193
Huiles et graisses végétales autres que brutes	FRANCE	1000 t	P	505	521	118	131	134	139	119
	ITALIA									
Plantaardige oliën en vetten (niet ruw)	NEDERLAND	1000 t	P	257	279	67	70	68	66	66
Huiles et graisses végétales autres que brutes	BELGIQUE/BELGIË	1000 t	P	138	144	34	36	36	36	34
	LUXEMBOURG			—	—	—	—	—	—	—
	EWG · CEE									
Ölkuchen und Schrote	DEUTSCHLAND (B.R.)	1000 t	P	1 140	1 342	309	376	381	331	355
Tourteaux	FRANCE	1000 t	P	521	571	116	151	145	140	117
Panelli e farine oleose	ITALIA	1000 t	P	636	602
Veekoecken (incl. schroot en schilfers)	NEDERLAND	1000 t	P	409	501	117	144	133	123	116
Tourteaux et schroots	BELGIQUE/BELGIË	1000 t	P	161	178	43	52	50	47	43
	LUXEMBOURG			—	—	—	—	—	—	—
	EWG · CEE	1000 t	P	2 867	3 194
Margarine	DEUTSCHLAND (B.R.)	1000 t	P	526,4	571,2	135,4	159,1	140,6	142,1	135,5
Margarine	FRANCE	1000 t	P	128,7	132,1	29,7	37,1	37,0	33,0	33,3
Margarina	ITALIA	1000 t	P	35	35
Margarine	NEDERLAND	1000 t	P	245,5	254,0	63,3	68,3	62,3	64,4	60,2
Margarine	BELGIQUE/BELGIË	1000 t	P	120,4	127,1	31,1	34,1	32,2	31,4	32,2
	LUXEMBOURG			—	—	—	—	—	—	—
	EWG · CEE	1000 t	P	1 056	1 119

a) Rohe und nichtrohe Öle, aus Ölsamen inländischer und ausländischer Herkunft.

a) Huiles brutes et autres que brutes tirées de graines indigènes ou importées.

ERZEUGNIS · PRODUIT PRODOTTO · PRODUKT	LAND PAYS/PAESE	m ² , m ³ , t, hl...	P L C	1963	1964	1964		1965		
						III	IV	I	II	III
Fleisch-, Wurst- und Mischkonserven. Conserves de viande	DEUTSCHLAND (B.R.)	1000 t	P	130,6	161,6	41,0	44,0	41,8	44,9	47,7
Carne in scatola	FRANCE	1000 t	P	89,5
	ITALIA	1000 t	P	23,3
	NEDERLAND									
Conserves de viande	BELGIQUE/BELGIË	1000 t	P	12,0	12,0	2,7	3,0	3,3	2,9	2,8
	LUXEMBOURG			—	—	—	—	—	—	—
	EWG · CEE									
Molkereibutter	DEUTSCHLAND (B.R.)	1000 t	P	465,3	472,0	119,1	99,4	114,8	143,1	121,6
Beurre des laiteries	FRANCE	1000 t	P	337	334
Burro	ITALIA	1000 t	P	57,4	58,5
Fabriksboter	NEDERLAND	1000 t	P	94,5	89,1	28,7	16,2	14,6	38,8	33,0
Beurre laitier	BELGIQUE/BELGIË	1000 t	P	50,7	50,1	15,8	10,7	9,3	17,6	[19,0]
Beurre des laiteries	LUXEMBOURG	1000 t	P	5,0	5,0
	EWG · CEE	1000 t	P	1 010	1 009
Molkereikäse	DEUTSCHLAND (B.R.)	1000 t	P	283,8	311,2	79,1	73,7	77,3	87,1	84,5
Fromage des laiteries	FRANCE	1000 t	P	471	520
Formaggio	ITALIA	1000 t	P	313,4	316,8
Fabrikskaas	NEDERLAND	1000 t	P	201,9	202,8	58,2	46,2	39,6	60,7	60,0
Fromage des laiteries	BELGIQUE/BELGIË	1000 t	P	28,4	29,5	7,7	7,1	7,0	8,4	[9,5]
Fromage des laiteries	LUXEMBOURG	1000 t	P	1,3	1,3
	EWG · CEE	1000 t	P	1 299	1 382
Kondensmilch (auch evaporiert)	DEUTSCHLAND (B.R.)	1000 t	P	453,2	453,6	110,4	93,2	112,5	140,3	.
Lait concentré (condensé et évaporé)	FRANCE	1000 t	P	127,8	140,9	38,9	26,4	33,1	45,9	40,9
Latte condensato	ITALIA	1000 t	P	11,3	12,3	3,2	2,7	3,0	4,2	3,6
Gecondenseerde melk	NEDERLAND	1000 t	P	450,8	474,4	135,3	103,5	107,2	124,9	124,3
Lait concentré (condensé et évaporé)	BELGIQUE/BELGIË	1000 t	P	28,3	31,0	11,6	2,8	3,6	11,3	8,3
	LUXEMBOURG			—	—	—	—	—	—	—
	EWG · CEE	1000 t	P	1 071	1 112	299	229	259	327	.
Trockenvoll- und -magermilch	DEUTSCHLAND (B.R.)	1000 t	P	145,2	170,3	44,3	33,4	47,2	76,6	[57]
Lait en poudre	FRANCE	1000 t	P	199,7	221,9	58,6	43,9	41,6	95,0	83,7
Latte in polvere	ITALIA	1000 t	P	10,1	9,4	2,4	2,1	2,2	2,9	2,5
Melkpoeder	NEDERLAND	1000 t	P	106,9	107,3	41,0	5,2	13,9	59,1	41,2
Lait en poudre	BELGIQUE/BELGIË	1000 t	P	56,7	64,4	22,1	12,3	11,0	29,3	29,2
Lait en poudre écrémé	LUXEMBOURG	1000 t	P	1,4	1,8	.	.	0,5	1,2	0,8
	EWG · CEE	1000 t	P	520	575	169	97	116	264	214
Obstkonserven und Kompott	DEUTSCHLAND (B.R.)	1000 t	P	84,6	84,0	32,0	24,1	9,4	7,7	51,1
Conserves et compotes de fruits	FRANCE	1000 t	P	69,4	46,7
Conserva e mostarda di frutta	ITALIA	1000 t	P	63,5	68,5
Vruchtenkonserven en -moes	NEDERLAND	1000 t	P	71,2	[70]
Conserves et compotes de fruits	BELGIQUE/BELGIË	1000 t	P	16,2	17,3	[5,8]	[4,8]	[2,0]	[1,3]	.
	LUXEMBOURG			—	—	—	—	—	—	—
	EWG · CEE	1000 t	P	305	287

ERZEUGNIS · PRODUIT PRODOTTO · PRODUKT	LAND PAYS/PAESE	m ² , m ³ , t, hl...	P L C	1963	1964	1964		1965		
						III	IV	I	II	III
Gemüsekonserven	DEUTSCHLAND (B.R.)	1000 t	P	344,1	274,4	155,0	63,0	26,4	16,0	121,5
Conserves de légumes	FRANCE	1000 t	P	494,4	543,8
Conserva di verdura	ITALIA	1000 t	P	52,3	37,7
Gesteriliseerde groente	NEDERLAND	1000 t	P	157,2	[145]
Conserves de légumes	BELGIQUE/BELGIË	1000 t	P	113,3	106,1	63,1	14,5	5,6	5,8	42,8
	LUXEMBOURG			—	—	—	—	—	—	—
	EWG · CEE	1000 t	P	1 161	[1 107]
Marmelade, Gelee, Konfitüre, Pflaumenmus	DEUTSCHLAND (B.R.)	1000 t	P	91,5	98,6	26,1	20,0	26,0	28,1	32,5
Confitures et gelées	FRANCE	1000 t	P	68,0	37,4
Marmellate	ITALIA	1000 t	P	43,0	45,0
Marmelade, gelei, jam	NEDERLAND	1000 t	P	26,4	25,9	6,7	5,4	6,1	7,1	6,9
Confitures	BELGIQUE/BELGIË	1000 t	P	13,2	13,6	3,2	2,4	3,4	3,8	[3,3]
Confitures	LUXEMBOURG	1000 t	P	0	0	0	0	0	0	0
	EWG · CEE	1000 t	P	242	221
Fischdauerkonserven	DEUTSCHLAND (B.R.)	1000 t	P	41,3	42,2	10,1	11,9	12,6	10,9	12,4
Conserves de poissons	FRANCE	1000 t	P	74,8	77,9
Conserva di pesce	ITALIA	1000 t	P	44,7
Viskonserven (vol- en halfkonserven) .	NEDERLAND	1000 t	L	15,3	14,4	3,2	3,1	3,5	3,1	3,7
Conserves de poissons et de crustacés	BELGIQUE/BELGIË	1000 t	P	2,8	2,3	0,3	0,9	0,6	0,4	0,4
	LUXEMBOURG			—	—	—	—	—	—	—
	EWG · CEE	1000 t		179
Weizenmehl und Dunst a)	DEUTSCHLAND (B.R.)	1000 t	P	b) 3 050	b) 3 217	b) 776	b) 859	b) 717	b) 716	b) 743
Farine de froment	FRANCE	1000 t	P	3 967	4 100	[1 028]	[1 015]	[942]	[886]	[1 032]
Farina di frumento	ITALIA	1000 t	P	★[5 031]	★[4 996]
Tarwebloem en -meel	NEDERLAND	1000 t	L	790	800	204	202	180	196	211
Farine de froment	BELGIQUE/BELGIË	1000 t	P	771	769	188	206	183	184	207
Farine de froment	LUXEMBOURG	1000 t	P	22	22
	EWG · CEE	1000 t		[13 631]	[13 904]
Weizengrieß a)	DEUTSCHLAND (B.R.)	1000 t	P	b) 133,0	b) 142,6	b) 34,7	b) 38,7	b) 41,1	b) 39,0	b) 37,7
Semoule	FRANCE	1000 t	P	308,9	337,5	63,9	95,8	98,9	91,5	65,1
Semola	ITALIA	1000 t	P	★[1 036]	★[1 187]
Tarwegriesmeel	NEDERLAND	1000 t	P	17,6	17,8	4,1	4,4	4,5	4,5	4,4
Semoule	BELGIQUE/BELGIË	1000 t	P	(18,6)	(20,3)
Semoule	LUXEMBOURG	1000 t	P	[2]
	EWG · CEE	1000 t	P	[1 516]	[1 707]
Dauerbackwaren	DEUTSCHLAND (B.R.)	1000 t	P	201,1	216,2	55,4	67,9	44,7	50,0	58,6
Biscuiterie, biscottes, pains d'épices .	FRANCE	1000 t	P	285,1	294,6	64,4	76,8	76,1	80,7	.
Biscotti, panettone, fette biscottate .	ITALIA	1000 t	P	238,8	224,0
Biscuits, beschuit e.d.	NEDERLAND	1000 t	L	169,0	174,3	[43,8]	[44,7]	[43,9]	[43,9]	[45,6]
Biscuits, biscottes, pains d'épices . . .	BELGIQUE/BELGIË	1000 t	P	76,2	80,9	19,8	20,9	18,1	19,0	18,6
	LUXEMBOURG			—	—	—	—	—	—	—
	EWG · CEE	1000 t		970	990

davon-*soit*:a) Ohne Mühlen unter 500 t Jahresvermahlung.
b) Einschl. West-Berlin.a) Non compris les moulins produisant moins de 500 t/an.
b) Y compris Berlin (Ouest).

ERZEUGNIS · PRODUIT PRODOTTO · PRODUKT	LAND PAYS/PAESE	m ² , m ³ , t, hl...	P L C	1963	1964	1964		1965		
						III	IV	I	II	III
<i>davon-soit:</i>										
Zwieback	DEUTSCHLAND (B.R.)	1000 t	P	32,5	34,0	8,3	9,3	8,0	8,9	7,3
Biscottes	FRANCE	1000 t	P	82,3	86,2	19,6	22,0	23,2	24,8	.
Fette biscottate	ITALIA	1000 t	P	6,2	6,0
Beschuit	NEDERLAND	1000 t	L	25,0	25,0	[5,9]	[5,9]	[6,3]	[6,4]	[6,0]
Biscottes	BELGIQUE/BELGIË LUXEMBOURG	1000 t	P	4,0	3,8	0,9	1,0	1,2	1,0	1,0
	EWG · CEE	1000 t		150	155
Leb- und Honigkuchen, Printen . . .	DEUTSCHLAND (B.R.)	1000 t	P	26,3	33,9	9,6	20,8	1,1	2,5	10,5
Pains d'épices	FRANCE	1000 t	P	20,4	20,2	4,3	5,2	4,4	2,9	.
	ITALIA			—	—	—	—	—	—	—
Ontbijtkoek	NEDERLAND	1000 t	L	27,3	27,0	[7,5]	[7,1]	[6,2]	[6,1]	[7,3]
Pains d'épices	BELGIQUE/BELGIË LUXEMBOURG	1000 t	P	9,6	9,3	2,2	2,6	2,1	2,2	2,2
	EWG · CEE	1000 t		84	90	[24]	[35]	[14]	[14]	.
Sonstige Dauerbackwaren	DEUTSCHLAND (B.R.)	1000 t	P	142,3	148,3	37,5	37,8	35,6	38,6	40,8
Biscuits, gaufrettes, pâtisserie indust.	FRANCE	1000 t	P	182,3	188,2	40,6	49,6	48,5	53,0	.
Biscotti, pasticceria industriale . . .	ITALIA	1000 t	P	232,6	218,0
Biscuits, koekjes, banket e.d.	NEDERLAND	1000 t	L	116,7	122,3	[30,4]	[31,7]	[31,3]	[31,4]	[32,2]
Biscuits	BELGIQUE/BELGIË LUXEMBOURG	1000 t	P	62,6	67,8	16,8	17,3	14,9	15,9	15,5
	EWG · CEE	1000 t		736	745
Rübenzucker ^{a)}	DEUTSCHLAND (B.R.)	1000 t	P	2 037	2 108	6	2 072	52	5	5
Sucre de betteraves ^{a)}	FRANCE	1000 t	P	1 998	2 330	—	2 293	108	0	.
Zucchero di barbabietola ^{a)}	ITALIA	1000 t	P	913	(1 086)	849	(214)	10	28	.
Beetwortelsuiker ^{a)}	NEDERLAND	1000 t	P	419	642	—	641	0	0	0
Sucre de betteraves ^{a)}	BELGIQUE/BELGIË LUXEMBOURG	1000 t	P	356	562	2	552	14	0	.
	EWG · CEE	1000 t	P	5 723	(6 728)	857	(5 772)	184	33	.
Schokoladen u. Schokoladenerzeugn. ^{b)}	DEUTSCHLAND (B.R.)	1000 t	P	225,3	259,1	59,2	80,7	70,7	59,5	68,7
Chocolat et produits en chocolat ^{b)} .	FRANCE	1000 t	P	131,8	128,0	25,5	40,6	32,3	31,8	.
Cioccolato e prodotti a base di cacao ^{b)}	ITALIA	1000 t	P	72,5	70,3
Chocolade en chocolade-artikelen ^{b)} .	NEDERLAND	1000 t	P	[67,6]	[70,8]	[15,4]	[18,7]	[17,1]	[17,3]	[17,1]
Chocolat et produits en chocolat ^{b)} .	BELGIQUE/BELGIË LUXEMBOURG	1000 t	P	59,7	63,7	14,0	18,9	17,2	15,3	15,5
	EWG · CEE	1000 t	P	[557]	[592]
Kakaopulver ^{c)}	DEUTSCHLAND (B.R.)	1000 t	P	21,8	26,9	6,3	7,6	7,3	7,2	5,9
Poudre de cacao ^{c)}	FRANCE	1000 t	P	8,2	8,3	1,6	2,0	1,4	1,7	.
Cacao in polvere ^{c)}	ITALIA	1000 t	P	7,5	8,5
Cacaopoeder ^{c)}	NEDERLAND	1000 t	P	34,4	36,7
Poudre de cacao ^{c)}	BELGIQUE/BELGIË LUXEMBOURG	1000 t	P	0,9	0,8
	EWG · CEE	1000 t	P	73	81

a) Rohzuckergewicht.
b) Einschl. Schokoladenersatz.
c) Zum Absatz bestimmt.

a) Poids en sucre brut.
b) Y compris succédanés de chocolat.
c) Production commercialisée.

ERZEUGNIS · PRODUIT PRODOTTO · PRODUKT	LAND PAYS/PAESE	m ² , m ³ , t, hl...	P L C	1963	1964	1964		1965		
						III	IV	I	II	III
Kakaobutter ^{a)}	DEUTSCHLAND (B.R.)	1000 t	P	9,0	14,3	3,5	3,7	3,6	3,4	3,4
Beurre de cacao ^{a)}	FRANCE	1000 t	P	5,8	6,1	1,1	2,0	1,1	1,7	.
Burro di cacao ^{a)}	ITALIA	1000 t	P	5,9	5,2
Cacaoboter ^{a)}	NEDERLAND	1000 t	P	36,0	36,8
Beurre de cacao ^{a)}	BELGIQUE/BELGIË LUXEMBOURG	1000 t	P	0,6	0,7
	EWG · CEE	1000 t	P	57	63
Zuckerwaren	DEUTSCHLAND (B.R.)	1000 t	P	177,4	189,3	44,7	47,3	52,7	51,1	51,2
Confiserie, sauf en chocolat	FRANCE	1000 t	P	142,3	149,1	33,0	40,1	37,7	37,9	.
Caramelle, confetti, ecc.	ITALIA	1000 t	P	77,2	79,2
Suikerwerk	NEDERLAND	1000 t	P	(73,0)	(73,0)
Confiserie, sauf en chocolat	BELGIQUE/BELGIË LUXEMBOURG	1000 t	P	38,1	36,3	8,1	9,6	9,1	10,0	8,3
	EWG · CEE	1000 t	P	(508)	(527)
Speiseeis	DEUTSCHLAND (B.R.)	1000 t	P	40,5	48,9	16,1	1,2	13,0	24,9	13,7
Crème glacée	FRANCE	1000 t	P	(17,0)	(20,0)
Gelati	ITALIA	1000 t	P	62,0	58,5
Crème glacée	NEDERLAND									
	BELGIQUE/BELGIË LUXEMBOURG	Mio l	P	17,2	20,0	6,4	1,6	5,4	8,0	5,9
	EWG · CEE									
Teigwaren aller Art	DEUTSCHLAND (B.R.)	1000 t	P	174,4	181,0	43,1	45,6	47,1	45,2	50,4
Pâtes alimentaires	FRANCE	1000 t	P	298,9	292,5	62,2	79,5	82,0	73,0	63,8
Paste alimentari	ITALIA	1000 t	P	(1 700)	(1 630)
Deegwaren	NEDERLAND	1000 t	P	28,3	28,9	5,6	7,8	7,3	8,1	6,0
Pâtes alimentaires	BELGIQUE/BELGIË	1000 t	P	17,2	18,0	4,1	4,5	4,8	4,7	4,2
Pâtes alimentaires	LUXEMBOURG	1000 t	P	(2)	(2)
	EWG · CEE	1000 t	P	(2 220)	(2 152)
Diätetische Nahrungsmittel ^{b)}	DEUTSCHLAND (B.R.)	1000 t	P	39,3	41,9	10,8	11,0	11,3	11,4	11,5
Aliments diététiques et de régime	FRANCE	1000 t	P	41,5	46,9	9,7	12,4	12,7	12,4	.
	ITALIA									
	NEDERLAND									
Aliments diététiques et spéciaux	BELGIQUE/BELGIË LUXEMBOURG	1000 t	P	23,1	26,5	7,1	6,8	6,5	6,8	.
	EWG · CEE									

a) Zum Absatz bestimmt.

b) Einschl. Kindergetreide- und Säuglingsnahrungsmittel.

a) Production commercialisée.

b) Y compris aliments pour nourrissons.

ERZEUGNIS · PRODUIT PRODOTTO · PRODUKT	LAND PAYS/PAESE	m³, m³, t, hl...	P L C	1963	1964	1964		1965		
						III	IV	I	II	III
Bier (Gesamtausstoß aller Betriebe)	DEUTSCHLAND (B.R.)	Mio hl	L	64,3	72,3	20,5	17,2	15,3	19,8	20,1
Bière	FRANCE	Mio hl	P	17,8	20,3	6,2	3,7	4,5	6,1	5,4
Birra	ITALIA	Mio hl	P	3,7	4,3	1,7	0,3	0,9	1,6	1,8
Bier	NEDERLAND	Mio hl	L	4,4	5,0	1,5	1,1	1,1	1,5	1,5
Bière	BELGIQUE/BELGIË	Mio hl	P	10,7	11,3	[3,1]	[2,7]	[2,6]	[3,0]	[3,0]
Bière	LUXEMBOURG	Mio hl	P	0,5	0,5
	EWG · CEE	Mio hl		101	[114]	[33]	[25]	[25]	[32]	[32]
Rauch-, Schnupf- und Kautabak	DEUTSCHLAND (B.R.)	1000 t	P	[7]	[9,7]	[2,3]	[2,3]	[2,4]	[2,3]	[2,4]
Fous tabacs à fumer, à mâcher	FRANCE	1000 t	P	18,8	17,6	3,2	4,8	5,2	4,6	3,1
Tabacco da fiuto e trinciati	ITALIA	1000 t	P	4,6	4,5	1,1	1,0	1,0	1,1	1,0
Rook-, shag- en pruimtabak	NEDERLAND	1000 t	P	12,3	14,0	3,5	3,7	3,6	[3,6]	3,5
Tabac à priser, à fumer, à mâcher	BELGIQUE/BELGIË	1000 t	P	7,6	7,4	1,8	1,9	1,8	1,8	1,8
Tabac à priser, à fumer, à mâcher	LUXEMBOURG	1000 t	P	0	0	0	0	0	0	0
	EWG · CEE	1000 t	P	[50]	[53]	[12]	[14]	[14]	[13]	[12]
<i>darunter-dont:</i>										
Rauchtabak	DEUTSCHLAND (B.R.)	1000 t	P	6,6	9,4	2,3	2,2	2,3	2,3	2,3
Scaferlati	FRANCE	1000 t	P	18,2	17,0	3,0	4,6	5,0	4,4	3,0
Trinciati	ITALIA	1000 t	P	4,2	4,1	1,0	1,0	1,0	1,0	0,9
Rook- en shagtabak	NEDERLAND	1000 t	P	11,6	[13,2]	[3,3]	[3,6]	[3,4]	[3,5]	[3,3]
Tabac à fumer	BELGIQUE/BELGIË	1000 t	P	7,5	7,3	1,8	1,9	1,8	1,8	1,8
Tabac à fumer	LUXEMBOURG	1000 t	P	0	0	0	0	0	0	0
	EWG · CEE	1000 t	P	48	[51]	[11]	[13]	[14]	[13]	[11]
Zigaretten	DEUTSCHLAND (B.R.)	Mrd st	P	61,2	94,3	25,1	24,4	24,1	24,2	26,9
Cigarettes	FRANCE	Mrd p	P	51,3	49,3	8,7	13,6	13,6	14,8	10,7
Sigarette	ITALIA	Mrd p	P	55,7	58,9	16,1	14,4	13,8	14,1	14,8
Sigaretten	NEDERLAND	Mrd st	P	15,1	13,4	3,3	3,9	4,0	3,9	4,2
Cigarettes	BELGIQUE/BELGIË	Mrd p	P	13,5	14,0	3,5	3,7	3,6	3,9	3,8
Cigarettes	LUXEMBOURG	Mrd p	P	(2)	(2)
	EWG · CEE	Mrd p	P	(199)	(232)	[57]	[61]	[59]	[61]	[61]
Zigarren und Zigarillos	DEUTSCHLAND (B.R.)	Mrd st	P	3,9	4,1	1,0	1,0	1,1	1,0	0,9
Cigares et cigarillos	FRANCE	Mrd p	P	0,7	0,7	0,1	0,2	0,2	0,2	0,1
Sigari e sigaretti	ITALIA	Mrd p	P	0,3	0,3	0,1	0,1	0,1	0,1	0,1
Sigaren en senioritas	NEDERLAND	Mrd st	P	1,7	2,0	0,5	0,5	0,5	0,4	0,4
Cigares et cigarillos	BELGIQUE/BELGIË	Mrd p	P	1,1	1,4	0,4	0,4	0,3	0,4	0,4
	LUXEMBOURG			—	—	—	—	—	—	—
	EWG · CEE	Mrd p	P	7,7	8,5	2,1	2,2	2,2	2,1	1,9

ERZEUGNIS · PRODUIT PRODOTTO · PRODUKT	LAND PAYS/PAESE	m ² , m ³ , t, hl...	P L C	1963	1964	1964		1965		
						III	IV	I	II	III
Wollgarn ^{a)}	DEUTSCHLAND (B.R.)	1000 t	P	115,3	117,8	27,8	30,3	29,7	29,4	28,2
Filés de laine ^{a)}	FRANCE	1000 t	P	158,4	147,2	28,1	33,8	29,9	34,4	27,3
Filati di lana ^{a)}	ITALIA	1000 t	P	207,4	200,2	46,9	48,2	44,0	50,1	46,9
Wollen garens ^{a)}	NEDERLAND	1000 t	P	32,7	31,4	7,5	7,6	6,8	7,1	6,4
Filés de laine ^{a)}	BELGIQUE/BELGIË LUXEMBOURG	1000 t	P	64,4 —	62,3 —	13,4 —	15,8 —	15,4 —	16,4 —	14,2 —
	EWG · CEE	1000 t	P	578	559	124	136	126	137	123
<i>davon-^{soit}:</i>										
Wolle: Kammgarn ^{a)}	DEUTSCHLAND (B.R.)	1000 t	P	60,5	63,1	14,8	16,2	15,3	14,9	14,7
Laine: Filés peignés ^{a)}	FRANCE	1000 t	P	100,5	89,9	17,0	19,9	18,6	21,8	17,8
Filati pettinati di lana ^{a)}	ITALIA	1000 t	P	62,5	65,4	14,8	16,8	15,7	18,6	18,7
Kamgarens van wol ^{a)}	NEDERLAND	1000 t	P	12,4	11,1	2,6	2,9	2,3	2,4	2,0
Filés de laine peignée ^{a)}	BELGIQUE/BELGIË LUXEMBOURG	1000 t	P	43,0 —	39,1 —	8,4 —	9,8 —	10,2 —	10,9 —	9,5 —
	EWG · CEE	1000 t	P	279	269	58	66	62	69	63
<i>darunter-dont:</i>										
Webgarn ^{b)}	DEUTSCHLAND (B.R.)	1000 t	P	(25,3)	(26,6)	(6,0)	(7,5)	(7,3)	(7,0)	(6,9)
Fils tissage	FRANCE	1000 t	P	41,2	36,1	6,5	8,4	8,3	9,3	7,4
Filati per tessitura	ITALIA	1000 t	P	26,5	25,7	5,5	7,4	6,2	7,0	7,0
Weefgarens	NEDERLAND	1000 t	P	4,3	4,0	0,9	1,1	0,9	1,0	0,8
Fils tissage	BELGIQUE/BELGIË LUXEMBOURG	1000 t	P	26,1 —	24,2 —	5,1 —	6,6 —	6,9 —	7,1 —	6,1 —
	EWG · CEE	1000 t	P	(123)	(117)	(24)	(31)	(30)	(31)	(28)
Maschinenstrickgarn ^{b)}	DEUTSCHLAND (B.R.)	1000 t	P	(21,0)	(22,7)	(5,6)	(5,2)	(4,9)	(4,9)	(5,2)
Fils bonneterie.	FRANCE	1000 t	P	40,2	37,1	7,3	7,6	6,8	8,5	7,2
Filati per maglieria e calzifici	ITALIA	1000 t	P	29,7	32,4	7,5	7,2	7,5	9,1	9,3
Tricotagegarens	NEDERLAND	1000 t	P	1,9	2,1	0,5	0,5	0,4	0,4	0,4
Fils bonneterie.	BELGIQUE/BELGIË LUXEMBOURG	1000 t	P	13,8 —	12,3 —	2,7 —	2,5 —	2,6 —	2,9 —	2,7 —
	EWG · CEE	1000 t	P	(107)	(107)	(24)	(23)	(22)	(26)	(25)
Handstrickgarn ^{b)}	DEUTSCHLAND (B.R.)	1000 t	P	(10,0)	(8,6)	(2,0)	(2,3)	(1,6)	(1,4)	(1,3)
Fils mercerie	FRANCE	1000 t	P	19,1	16,7	3,3	3,9	3,6	4,0	3,2
Filati per merceria	ITALIA	1000 t	P	6,2	7,2	1,8	2,1	2,0	2,5	2,3
Handbreikamgarens	NEDERLAND	1000 t	P	6,1	5,1	1,2	1,3	0,9	1,0	0,9
Fils mercerie	BELGIQUE/BELGIË LUXEMBOURG	1000 t	P	2,7 —	2,1 —	0,4 —	0,6 —	0,7 —	0,7 —	0,6 —
	EWG · CEE	1000 t	P	(44)	(40)	(9)	(10)	(9)	(10)	(8)
Wolle: Streichgarn ^{a)}	DEUTSCHLAND (B.R.)	1000 t	P	54,8	54,8	13,1	14,1	14,4	14,5	13,5
Laine: Filés cardés ^{a)}	FRANCE	1000 t	P	57,9	57,3	11,1	13,8	11,3	12,8	9,5
Filati cardati di lana ^{a)}	ITALIA	1000 t	P	145,0	134,9	32,1	31,4	28,4	31,5	28,2
Kaardgarens van wol ^{a)}	NEDERLAND	1000 t	P	20,3	20,3	4,9	4,7	4,6	4,7	4,4
Filés et fils cocons de laine cardée ^{a)}	BELGIQUE/BELGIË LUXEMBOURG	1000 t	P	21,6 —	23,2 —	5,0 —	6,0 —	5,2 —	5,5 —	4,7 —
	EWG · CEE	1000 t	P	300	291	66	70	64	69	60

davon-^{soit}:^{a)} Reines Wollgarn und Mischgarn.^{b)} Ohne Haargarne. Die Haargarne betreffen fast ausschließlich Webgarne.^{a)} De laine pure et mélangée.^{b)} Non compris les fils de poils; ces fils concernent presque exclusivement le fil tissage.

ERZEUGNIS · PRODUIT PRODOTTO · PRODUKT	LAND PAYS/PAESE	m ² , m ³ , t, hl...	P L C	1963	1964	1964		1965		
						III	IV	I	II	III
Fils cardés pour tissage Filati per tessitura	DEUTSCHLAND (B.R.)									
	FRANCE	1000 t	P	51,4	50,4	9,6	12,3	10,2	11,4	8,4
	ITALIA	1000 t	P	141,9	131,0	31,3	29,9	26,9	30,0	27,0
	NEDERLAND									
	BELGIQUE/BELGIË									
	LUXEMBOURG									
EWG · CEE										
Fils cardés: bonneterie et mercerie . . . Filati per maglieria e merceria	DEUTSCHLAND (B.R.)									
	FRANCE	1000 t	P	6,5	6,9	1,5	1,5	1,1	1,4	1,1
	ITALIA	1000 t	P	3,1	3,9	0,8	1,5	1,1	1,5	1,2
	NEDERLAND									
	BELGIQUE/BELGIË									
	LUXEMBOURG									
EWG · CEE										
Wollgewebe, insgesamt ^{a) b)} Tissus finis de laine, total Tessuti di lana Wollen weefsels Tissus de laine, total Tissus de laine	DEUTSCHLAND (B.R.)	1000 t	P	55,5	51,5	12,8	13,0	12,5	13,5	.
	FRANCE	1000 t	P	77,2	75,6	15,7	17,6	15,4	16,2	12,8
	ITALIA	1000 t	P	86,2	78,2	17,7	18,2	15,0	17,2	15,8
	NEDERLAND	1000 t	P	29,0	28,8	6,5	6,9	6,4	6,4	5,6
	BELGIQUE/BELGIË	1000 t	P	19,1	19,7	4,5	5,1	4,4	4,3	3,9
	LUXEMBOURG	1000 t	P	0	0	0	0	0	0	0
EWG · CEE	1000 t	P	267	254	57	61	54	58	.	
<i>darunter-dont:</i>										
Wollstoff für Ober- u. Berufskleidung . Tissus de laine pour habillement . . . Tessuti per abbigliamento Wollen kledingsstoffen Tissus pour habillement Tissus pour habillement	DEUTSCHLAND (B.R.)	1000 t	P	43,6	42,4	10,4	10,7	10,3	11,3	.
	FRANCE	1000 t	P	45,3	41,7	8,5	9,2	8,5	8,9	7,3
	ITALIA	1000 t	P	68,9	61,6	14,1	13,9	11,3	14,2	12,9
	NEDERLAND	1000 t	P	16,7	15,9	3,5	3,8	3,7	3,8	3,4
	BELGIQUE/BELGIË	1000 t	P	10,4	9,6	2,1	2,4	2,4	2,2	2,0
	LUXEMBOURG	1000 t	P	0	0	0	0	0	0	0
EWG · CEE	1000 t	P	185	171	39	40	36	40	.	
Schlaf- und Reisedeckenstoff aus Woll- und Kamelhaargespinn ^{a)} Couvertures, molletons et langes . . . Coperte Wollen dekens Couvertures de laine	DEUTSCHLAND (B.R.)	1000 t	P	2,4	2,1	0,4	0,7	0,6	0,7	0,7
		Mio m ²	P	3,9	3,4	0,7	1,1	1,0	1,0	1,0
	FRANCE	1000 t	P	13,9	14,6	3,0	4,0	3,0	3,2	2,4
	ITALIA	1000 t	P	15,9	15,3	3,3	3,9	3,2	2,5	2,6
	NEDERLAND	1000 t	P	8,6	9,2	2,1	2,1	1,9	1,7	1,5
	BELGIQUE/BELGIË	1000 t	P	4,5	5,2	1,2	1,5	1,1	1,0	1,0
LUXEMBOURG										
EWG · CEE	1000 t	P	45	46	10	12	10	9	8	
Baumwollgarn ^{c)} Filés de coton, de carde fileuse ^{c) d)} . Filati di cotone ^{e)} Katoenen garens Filés de coton, de carde fileuse	DEUTSCHLAND (B.R.)	1000 t	P	373,4	383,2	85,3	101,5	101,4	97,7	85,1
	FRANCE	1000 t	P	297,8	299,8	57,9	77,9	69,6	68,6	52,3
	ITALIA	1000 t	P	251,4	240,1	55,5	58,4	50,1	49,2	.
	NEDERLAND	1000 t	P	72,8	75,7	17,5	19,6	19,5	17,6	15,5
	BELGIQUE/BELGIË	1000 t	P	110,2	110,8	24,1	28,3	26,9	24,9	23,3
	LUXEMBOURG									
EWG · CEE	1000 t	P	1 106	1 110	240	286	268	258	.	

a) Ganz oder überwiegend Wolle.

b) Schätzung auf Basis der in der Weberei verarbeiteten Garmengen unter Abzug von 12 v. H.

c) Auch aus Zellwolle und gemischt.

d) Nur Erzeugung in der Baumwollindustrie.

e) Auch aus reinen Baumwollabfällen.

a) Matière prédominante : laine.

b) Estimation effectuée en appliquant une freinte de 12% au poids des filés mis sur métier.

c) Y compris fibranne et mélanges.

d) Production de l'industrie cotonnière seulement.

e) Y compris filés de déchets de coton pur.

ERZEUGNIS · PRODUIT PRODOTTO · PRODUKT	LAND PAYS/PAESE	m ² , m ³ , t, hl...	P L C	1963	1964	1964		1965		
						III	IV	I	II	III
Gespinnstverarbeitung in Baumwoll- webereien a)	DEUTSCHLAND (B.R.)	1000 t	C	260,1	264,2	59,2	70,7	71,3	68,0	60,8
Tissus de coton a) b)	FRANCE	1000 t	P	224,6	226,8	43,3	58,2	52,2	51,1	38,6
Tessuti di cotone	ITALIA	1000 t	P	202,3	184,2	41,6	43,5	37,0	36,1	.
Garenverbruik in katoenweverijen	NEDERLAND	1000 t	C	91,3	90,0
Katoenen weefsels	NEDERLAND	1000 t	L	69,3	69,3
Tissus de coton	BELGIQUE/BELGIÉ	1000 t	P	82,3	85,9	19,3	21,6	19,6	18,7	16,9
	LUXEMBOURG			—	—	—	—	—	—	—
darunter-dont:	EWG · CEE	1000 t	P/C	(861)	(851)
Samt und Plüsch für Bekleidung aus Baumwollgespinnst	DEUTSCHLAND (B.R.)	t	P	5 299	6 628	1 590	1 850	1 843	1 729	1 493
		1000 m ²	P	15 378	20 273	4 955	5 379	5 340	5 004	4 488
	FRANCE									
	ITALIA									
	NEDERLAND									
Velours et peluches autres que pour ameublement, en coton	BELGIQUE/BELGIÉ	t	P	612	718	167	198	166	.	.
	LUXEMBOURG			—	—	—	—	—	—	—
	EWG · CEE									
Gespinnstverarbeitung in Selden- und Samtwebereien	DEUTSCHLAND (B.R.)	1000 t	C	49,7	54,5	12,7	14,7	14,9	14,5	12,8
Tissus et rubans de soie c)	FRANCE	1000 t	P	36,7	38,7	7,6	9,9	8,4	8,2	6,1
Tessuti di seta c)	ITALIA	1000 t	P	17,8	16,7	3,8	4,2	6,5	6,7	.
	NEDERLAND									
Tissus de soie	BELGIQUE/BELGIÉ	1000 t	P	0	0	0	0	0	.	.
	LUXEMBOURG			—	—	—	—	—	—	—
	EWG · CEE									
Bastfasergarn aus Weichhanf	DEUTSCHLAND (B.R.)	1000 t	P	7,3	7,9	2,0	2,1	1,9	1,7	1,6
Filés de chanvre	FRANCE	1000 t	P	1,9	1,7	0,4	0,4	0,3	0,4	0,3
Filati di canapa (pura)	ITALIA	1000 t	P	12,0	11,7	4,1	3,4	2,8	2,3	.
	NEDERLAND									
Filés de chanvre	BELGIQUE/BELGIÉ	1000 t	P	0,4	0,3	0,1	0,1	0,1	.	.
	LUXEMBOURG			—	—	—	—	—	—	—
	EWG · CEE									
Bastfasergarn aus Flachs und Ramie	DEUTSCHLAND (B.R.)	1000 t	P	8,4	7,3	1,7	2,0	2,0	2,0	1,8
Filés de lin	FRANCE	1000 t	P	25,8	24,8	4,7	6,1	5,5	5,5	3,9
Filati di lino (puro)	ITALIA	1000 t	P	6,3	5,7	1,3	1,6	1,2	1,1	.
	NEDERLAND									
Filés de lin	BELGIQUE/BELGIÉ	1000 t	P	13,9	14,0	3,1	3,8	3,9	3,6	3,3
	LUXEMBOURG			—	—	—	—	—	—	—
	EWG · CEE									
Gespinnstverarbeitung in Leinen- und Schwerwebereien	DEUTSCHLAND (B.R.)	1000 t	C	50,5	53,2	12,4	14,1	14,2	13,9	13,8
Tissus de lin et de chanvre d) e)	FRANCE	1000 t	P	25,5	22,6	4,2	5,8	4,8	4,9	3,6
Tessuti di lino e canapa e)	ITALIA	1000 t	P	14,2	13,4	3,0	3,4	3,2	3,0	.
Linnen weefsels	NEDERLAND	1000 t	L	0,9	0,8
Tissus de lin	BELGIQUE/BELGIÉ	1000 t	P	8,6	7,6	1,7	2,0	2,1	2,0	1,7
	LUXEMBOURG			—	—	—	—	—	—	—
	EWG · CEE	1000 t		(100)	(98)

a) Ganz oder überwiegend Baumwolle.

b) Baumwollindustrie und Leinenindustrie; ohne die Gewebe aus Halb-
leinen.

c) In Seidenwebereien gewebte Stoffe aus Seide, künstl. u. synthet. Garnen.

d) Der Anteil der Gewebe aus Hanf beträgt rund 1 v. H.

e) Einschl. Gewebe aus Leinen und Hanf, gemischt mit anderen Fasern.

a) Matière prédominante : coton.

b) Industrie cotonnière et industrie linière; tissus méfis exclus.

c) Soie naturelle et textiles artificiels et synthétiques tissés dans les soieries.

d) Tissus de chanvre : approximativement 1 % du total.

e) Y compris tissus de lin et de chanvre mélangés à d'autres fibres.

232/236

ERZEUGNIS · PRODUIT PRODOTTO · PRODUKT	LAND PAYS/PAESE	m ² , m ³ , t, hl...	P L C	1963	1964	1964		1965		
						III	IV	I	II	III
Bastfasergarn aus Jute (auch C.C. Jute)	DEUTSCHLAND (B.R.)	1000 t	P	57,9	51,9	11,4	13,1	13,1	12,4	10,9
Filés de jute	FRANCE	1000 t	P	82,6	76,9	14,4	20,6	20,1	19,6	14,7
Filati di juta	ITALIA	1000 t	P	49,1	37,7	8,3	8,7	9,1	8,9	.
Jutegarens	NEDERLAND	1000 t	P	10,2	9,0	2,0	2,5	2,5	2,3	1,9
Filés de jute	BELGIQUE/BELGIË LUXEMBOURG	1000 t	P	81,8	83,8	18,4	21,9	21,8	20,0	17,7
	EWG · CEE	1000 t	P	282	259	55	67	67	63	.
Gespinstverarbeitung in Jutewebereien	DEUTSCHLAND (B.R.)	1000 t	C	47,7	44,0	9,4	11,9	11,3	10,6	9,8
Tissus de jute	FRANCE	1000 t	P	64,8	61,1	12,1	16,4	15,9	15,7	12,3
Tessuti di juta	ITALIA	1000 t	P	40,9	30,5	6,7	7,1	7,2	7,3	.
Juteweefsel	NEDERLAND	1000 t	P	15,7	14,9	3,5	4,2	4,1	3,9	3,3
Tissus de jute	BELGIQUE/BELGIË LUXEMBOURG	1000 t	P	34,4	34,5	7,7	9,3	8,9	8,8	7,9
	EWG · CEE	1000 t	P/C	(204)	(185)	(39)	(49)	(47)	(46)	.
Näh- und Stopfmittel, Handstrick- und Handarbeitsgarn	DEUTSCHLAND (B.R.)	1000 t	P	18,3	16,5	3,9	4,4	3,9	3,5	3,8
Fileterie de lin et de coton (fils à coudre, à repriser et à tricoter) .	FRANCE ITALIA	1000 t	P	7,5	8,1	1,6	2,3	2,0	2,0	1,4
Naaigarens, handbrei-, haak-, stop- en bordduurgarens	NEDERLAND	1000 t	P	5,8	4,5
Fils à coudre	BELGIQUE/BELGIË LUXEMBOURG	1000 t	P	1,1	1,3	0,3	0,3	0,3	0,3	0,2
	EWG · CEE									

ERZEUGNIS · PRODUIT PRODOTTO · PRODUKT	LAND PAYS/PAESE	m ² , m ³ , t, hl...	P L C	1963	1964	1964		1965		
						III	IV	I	II	III
Strümpfwaren	DEUTSCHLAND (B.R.)	Mio Pa	P	581,1	672,9	154,6	186,1	175,0	178,9	156,5
Bas, mi-bas et chaussettes, total	FRANCE	Mio Pa	P	362,0	402,4	79,6	105,3	95,1	87,7	70,7
Calze e calzini	ITALIA	Mio Pa	P	485,3	517,8
Kousen en sokken, totaal	NEDERLAND a)	Mio Pa	P	77,0	79,3	16,9	18,1	21,4	19,3	.
Bas, bas 3/4, chaussettes et socquettes	BELGIQUE/BELGIË LUXEMBOURG	Mio Pa	P	54,9	55,8	12,8	14,3	e) 14,0	e) 13,9	e) 12,4
	—	—	—	—	—	—	—	—	—	—
<i>davon-soit:</i>	EWG · CEE	Mio Pa	P	1 560	1 728
Damenstrümpfe, insgesamt	DEUTSCHLAND (B.R.)	Mio Pa	P	450,6	533,8	123,6	149,7	133,1	137,9	124,5
Bas pour dames, total	FRANCE	Mio Pa	P	242,3	269,5	53,2	71,3	61,1	55,4	45,0
Calze per donna	ITALIA	Mio Pa	P	340,2	360,0
Dameskousen, totaal	NEDERLAND a)	Mio Pa	P	51,4	51,9	11,1	14,6	13,8	13,0	.
Bas pour dames, total	BELGIQUE/BELGIË LUXEMBOURG	Mio Pa	P	33,0	33,9	7,9	8,9	.	.	.
	—	—	—	—	—	—	—	—	—	—
<i>darunter-dont:</i>	EWG · CEE	Mio Pa	P	1 118	1 249
Damenstrümpfe aus synth. Material (flachgewirkt, rund- u. flachgestrickt)	DEUTSCHLAND (B.R.)	Mio Pa	P	447,2	530,3	122,7	148,5	132,3	137,1	123,6
Bas: principalement en synthétique	FRANCE	Mio Pa	P	240,4	267,5	52,8	70,7	60,8	55,1	44,8
Calze in fibre sintetiche	ITALIA	Mio Pa	P	336,3	356,0
Bas en fils synthétiques pour dames	NEDERLAND BELGIQUE/BELGIË LUXEMBOURG	Mio Pa	P	32,7	33,6	7,8	8,8	8,4	8,5	7,7
	—	—	—	—	—	—	—	—	—	—
	EWG · CEE									
Herren-, Knaben-, Mädchenstrümpfe und -söckchen	DEUTSCHLAND (B.R.)	Mio Pa	P	130,5	139,1	31,0	36,4	41,9	41,0	32,0
Mi-bas et chaussettes	FRANCE	Mio Pa	P	119,7	132,9	26,4	34,0	34,0	32,3	25,7
Calzini	ITALIA	Mio Pa	P	145,1	157,8
Heren- en andere kousen en sokken	NEDERLAND a)	Mio Pa	P	25,6	27,4	5,8	7,3	7,7	6,4	.
Chaussettes, bas 3/4, socquettes	BELGIQUE/BELGIË LUXEMBOURG	Mio Pa	P	21,9	21,9	4,9	5,5	5,6	5,4	4,7
	—	—	—	—	—	—	—	—	—	—
	EWG · CEE	Mio Pa	P	443	479
Oberbekleidung b) c)	DEUTSCHLAND (B.R.)	Mio st	P	54,4	54,6	13,5	14,8	14,0	14,7	15,2
Survêtements	FRANCE	Mio p	P	78,4	82,6	17,6	19,8	19,5	20,7	16,7
Indumenti a maglia	ITALIA	Mio p	P	122,9	126,5
Bovengoederen d)	NEDERLAND a)	Mio st	P	7,9	8,5	2,2	2,3	1,7	.	.
Articles de vêtement de dessus	BELGIQUE/BELGIË LUXEMBOURG	Mio p	P	23,2	22,2	5,1	5,4	5,6	6,0	5,1
	—	—	—	—	—	—	—	—	—	—
	EWG · CEE	Mio p	P	[287]	[294]
Gewirkte und gestrickte Leibwäsche c)	DEUTSCHLAND (B.R.)	Mio st	P	322,6	344,5	84,2	90,9	88,5	86,0	84,2
Sous-vêtements	FRANCE	Mio p	P	176,7	186,0	38,7	48,0	41,3	43,6	37,8
Biancheria a maglia	ITALIA	Mio p	P	130,9	130,6
Ondergoederen	NEDERLAND a)	Mio st	P	66,2	71,1	15,5	18,8	17,8	16,5	.
Articles de sous-vêtement	BELGIQUE/BELGIË LUXEMBOURG	Mio p	P	41,6	41,7	9,6	10,2	10,0	9,8	9,2
	—	—	—	—	—	—	—	—	—	—
	EWG · CEE	Mio p	P	738	774

a) Perioden, die ungefähr Vierteljahren entsprechen.
b) Jacken, Joppen, Hosen, Kleider, Röcke, Blusen, Pullover und Westen
c) Ohne die in der Bekleidungsindustrie konfektionierten Wirk- und Strickwaren.
d) Einschließlich Sport- und Polohemden.
e) Ohne Frauenstrümpfe aus Reyon und reine Seide.

a) Périodes à peu près équivalentes aux trimestres.
b) Vestons, pantalons, gilets, robes, jupes, blouses, pullovers.
c) Sans les articles en tissu à maille confectionnés dans l'industrie de l'habillement.
d) Y compris chemises de sport et de vacances.
e) Sans les bas pour dames en rayonne et soie naturelle.

ERZEUGNIS · PRODUIT PRODOTTO · PRODUKT	LAND PAYS/PAESE	m², m³, t, hl...	P L C	1963	1964	1964		1965		
						III	IV	I	II	III
Gestrickte Handschuhe	DEUTSCHLAND (B.R.)	Mio Pa	P	a) 18,8
Gants en tricot	FRANCE	Mio Pa	P	8,3	8,6	2,0	2,3	1,8	1,9	1,5
Guanti di maglia	ITALIA	Mio Pa	P	a) 17,3
Tricohandschoenen	NEDERLAND	Mio Pa	P	a) 0,3
Gants en tricot	BELGIQUE/BELGIË LUXEMBOURG	Mio Pa	P	0,7	0,5	0,1	0,1	0,1	0,1	0,1
				—	—	—	—	—	—	—
	EWG · CEE	Mio Pa	P	[45]

a) 1962.

a) 1962.

Sonstiges Textilgewerbe
Altre industrie tessili
Autres industries textiles
Overige textielnijverheid

ERZEUGNIS · PRODUIT PPODOTTO · PRODUKT	LAND PAYS/PAESE	m ² , m ³ , t, hl...	P L C	1963	1964	1964		1965		
						III	IV	I	II	III
Linoleum	DEUTSCHLAND (B.R.)	1000 t	P	67,8	58,3	14,7	14,2	13,3	13,2	12,5
Linoléum	FRANCE	Mio m ²	L	3,3	2,8	0,7	0,7	0,5	0,6	0,6
	ITALIA									
	NEDERLAND									
	BELGIQUE/BELGIË									
	LUXEMBOURG									
	EWG · CEE									
Kunstleder u. a. mit Kunststoff be- schichtetes textiles Trägermaterial.	DEUTSCHLAND (B.R.)	Mio m ²	P	82,6	95,7	22,4	24,9	25,2	22,3	22,5
		1000 t	P	45,4	56,0	13,4	14,7	15,0	.	.
Toiles cirées, moleskines et tissus en- duits de plastique	FRANCE	Mio m ²	L	49,8	51,2	9,1	12,4	13,0	13,8	10,7
	ITALIA									
	NEDERLAND									
	BELGIQUE/BELGIË									
	LUXEMBOURG									
	EWG · CEE									
Teppiche, Läufer und Fußbodenbelag aus Wollgespinnst und Haargarn . .	DEUTSCHLAND (B.R.)	1000 t	P	32,7	34,1	7,5	9,3	9,2	9,3	8,4
		Mio m ²	P	17,8	18,2	4,1	5,0	4,8	4,8	4,4
Tapis de laine	FRANCE	1000 t	P	8,8	9,3	1,8	2,4	2,7	2,5	1,9
Tappeti di lana	ITALIA	1000 t	P	6,0	5,5	1,1	1,5	1,5	1,5	1,5
Tapijten, tapijtgoederen	NEDERLAND	1000 t	C	13,3	15,7	3,5	3,9	3,7	3,9	2,7
		Mio m ²	P	9,6	11,2	2,4	3,0	2,6	3,4	2,8
Tapis de laine	BELGIQUE/BELGIË	1000 t	P	19,1	21,3	4,7	5,4	5,5	6,1	5,0
	LUXEMBOURG			—	—	—	—	—	—	—
	EWG · CEE	1000 t	P/C	80	86	19	23	23	23	20

ERZEUGNIS · PRODUIT PRODOTTO · PRODUKT	LAND PAYS/PAESE	m ² , m ³ , t, hl...	P L C	1963	1964	1964		1965		
						III	IV	I	II	III
Schuhe, insgesamt	DEUTSCHLAND (B.R.)	Mio Pa	P	164,3	166,4	41,7	42,6	46,2	40,2	42,1
Chaussures, total	FRANCE	Mio Pa	P	216,9	215,2
Calzature, totale ^{b)}	ITALIA	Mio Pa	P	125,5	120,6
Schoeisel, totaal ^{a)}	NEDERLAND	Mio Pa	P	34,6	[35,7]	[7,9]	[9,3]	[8,9]	[8,1]	.
Chaussures, total	BELGIQUE/BELGIË	Mio Pa	P	} 26,8	b) 26,6	b) 6,3	b) 6,4	b) 6,4	b) 6,2	b) 6,0
Chaussures, total.	LUXEMBOURG									
davon- <i>soit</i> :	EWG · CEE	Mio Pa	P	[568]	[565]
Hausschuhe ^{c)}	DEUTSCHLAND (B.R.)	Mio Pa	P	37,3	35,1	10,4	9,8	7,9	8,4	10,8
Pantoufles	FRANCE	Mio Pa	P	73,3	73,2	(17,0)	(17,4)	(15,6)	(14,9)	(13,9)
Pantofole	ITALIA	Mio Pa	P	7,5	7,2
Pantoffels en huisschoeisel ^{a)}	NEDERLAND	Mio Pa	P	6,7	[7,1]	[2,0]	[2,1]	[1,3]	[1,4]	.
Pantoufles	BELGIQUE/BELGIË	Mio Pa	P	10,6	10,3	2,6	2,7	2,1	2,2	2,4
	LUXEMBOURG			—	—	—	—	—	—	—
	EWG · CEE	Mio Pa	P	135	[133]
Lederschuhe ^{d)}	DEUTSCHLAND (B.R.)	Mio Pa	P	114,2	118,6	28,4	30,4	34,3	28,8	29,0
Chaussures de cuir et assimilées ^{d)}	FRANCE	Mio Pa	P	107,8	110,4	(21,3)	(27,3)	(30,9)	(29,1)	(20,9)
Calzature in cuoio	ITALIA	Mio Pa	P	97,0	93,0
Lederen schoeisel ^{a)} ^{d)}	NEDERLAND	Mio Pa	P	22,5	[24,0]	[5,1]	[6,2]	[6,5]	[5,9]	.
Chaussures de cuir ^{d)}	BELGIQUE/BELGIË	Mio Pa	P	12,7	13,0	3,0	3,1	3,3	3,1	2,9
	LUXEMBOURG									
	EWG · CEE	Mio Pa	P	[355]	[359]
<i>davon-<i>soit</i>:</i>										
Arbeitsschuhwerk und Sportstiefel	DEUTSCHLAND (B.R.)	1000 Pa	P	7 313	6 311	1 682	1 836	1 331	1 322	1 643
	FRANCE									
	ITALIA									
Werk-, beroeps- en sportschoenen en -laarzen ^{a)}	NEDERLAND	1000 Pa	P	1 127	[1 047]	[249]	[328]	[233]	[221]	.
Bottes, bottines, chauss. de sport, etc.	BELGIQUE/BELGIË	1000 Pa	P	585	582	151	175	114	114	108
	LUXEMBOURG									
	EWG · CEE									
Sandalen und Sandaletten	DEUTSCHLAND (B.R.)	1000 Pa	P	10 347	11 312	991	1 612	4 487	4 071	809
	FRANCE									
	ITALIA									
Sandalen ^{a)}	NEDERLAND	1000 Pa	P	1 474	e)	e)	e)	e)	e)	e)
Sandales	BELGIQUE/BELGIË				e)	e)	e)	e)	e)	e)
	LUXEMBOURG									
	EWG · CEE									
Lederstraßenschuhe für Männer und Burschen ^{f)}	DEUTSCHLAND (B.R.)	1000 Pa	P	25 138	25 283	6 376	6 709	7 046	5 934	6 739
Chaussures de ville pour hommes	FRANCE	1000 Pa	P	33 250	34 140	(6 600)	(8 445)	(9 600)	(9 030)	(6 375)
Calzature per uomo	ITALIA	1000 Pa	P	33 000	31 800
Lederen herenschoenen ^{a)} ^{g)}	NEDERLAND	1000 Pa	P	3 879	[5 814]	[1 259]	[1 457]	[1 523]	[1 411]	.
Chaussures en cuir pour hommes ^{h)}	BELGIQUE/BELGIË	1000 Pa	P	2 990	3 240	774	846	894	810	760
	LUXEMBOURG									
	EWG · CEE	1000 Pa	P	[98 300]	[100 300]

a) Erzeugung der Unternehmen mit 10 Beschäftigten und mehr.
b) Ohne Schuhe aus Kunststoffen.
c) Einschl. Hausschuhe mit anvulkanisierter Gummisohle, hergestellt von Betrieben der kautschukverarbeitenden Industrie.
d) Schuhe mit Lederoberteil und Leder- oder Gummisohle.
e) In den übrigen Untergruppen der Lederschuhe enthalten.
f) Einschl. solche für Prothesenträger.
g) Ab 1964 Herren- und Knabenschuhe ab Größe 36, einschließlich Sandalen.
h) Einschl. Sandalen.

a) Production des entreprises occupant 10 personnes et plus.
b) Non compris les chaussures en matières plastiques.
c) Y compris les pantoufles à semelles vulcanisées, fabriquées dans l'industrie du caoutchouc.
d) Chaussures avec dessus en cuir et semelles de cuir ou de caoutchouc.
e) Compris dans les autres sous-groupes des « chaussures de cuir ».
f) Y compris chaussures de prothèse.
g) A partir de 1964 chaussures de ville pour hommes et cadets, pointure 36 et plus, y compris sandales.
h) Y compris sandales.

ERZEUGNIS · PRODUIT PRODOTTO · PRODUKT	LAND PAYS/PAESE	m ² , m ³ , t, hl...	P L C	1963	1964	1964		1965		
						III	IV	I	II	III
Lederstraßensch. f. Frauen u. Mädchen	DEUTSCHLAND (B.R.)	1000 Pa	P	53 174	56 686	14 416	15 267	15 903	13 158	14 663
Chaussures de ville pour dames	FRANCE	1000 Pa	P	52 150	53 220	(10 200)	(13 080)	(14 850)	(13 950)	(9 810)
Calzature per donna	ITALIA	1000 Pa	P	46 000	43 800
Lederen damesschoenen a) b)	NEDERLAND	1000 Pa	P	9 283	[10 964]	[2 426]	[2 733]	[3 168]	[2 920]	.
Chaussures en cuir c) pour dames . . .	BELGIQUE/BELGIË	1000 Pa	P	6 453	6 756	1 476	1 524	1 706	1 582	1 503
	LUXEMBOURG									
	EWG · CEE	1000 Pa	P	[167 060]	[171 400]
Lederstraßenschuhe für Kinder (27-35)	DEUTSCHLAND (B.R.)	1000 Pa	P	11 660	11 876	3 123	3 121	3 517	2 750	3 399
Chaussures de ville enfants et bébés	FRANCE	1000 Pa	P	22 400	23 040	(4 470)	(5 730)	(6 450)	(6 120)	(4 710)
Calzature per bambini	ITALIA	1000 Pa	P	18 000	17 400
Lederen jongens- en meisjesschoenen (28 en groter) a) d)	NEDERLAND	1000 Pa	P	3 999	[3 373]	[661]	[886]	[842]	[755]	.
Chaussures en cuir c) pour enfants . .	BELGIQUE/BELGIË	1000 Pa	P	2 432	2 215	498	488	565	533	482
	LUXEMBOURG									
	EWG · CEE	1000 Pa	P	[58 500]	[57 900]
Lederstraßenschuhe für Kleinkinder (bis Gr. 26)	DEUTSCHLAND (B.R.)	1000 Pa	P	6 595	6 996	1 762	1 820	2 049	1 588	1 753
	FRANCE									
	ITALIA									
Lederen kinderschoenen (t/m maat 27)a)	NEDERLAND	1000 Pa	P	2 697	[2 819]	[510]	[780]	[713]	[669]	.
Chaussures en cuir c) pour bébés . .	BELGIQUE/BELGIË	1000 Pa	P	256	224	53	44	58	52	70
	LUXEMBOURG									
	EWG · CEE									
Sonstiges Schuhwerk e) f)	DEUTSCHLAND (B.R.)	Mio Pa	P	12,8	12,8	2,9	2,4	4,0	3,0	2,3
Autres chaussures e)	FRANCE	Mio Pa	P	35,8	31,6
Altre calzature g)	ITALIA	Mio Pa	P	21,0	20,4
Overig schoeisel a) e)	NEDERLAND	Mio Pa	P	5,5	[4,6]	[0,9]	[1,0]	[1,1]	[0,8]	.
Autres chaussures e)	BELGIQUE/BELGIË	Mio Pa	P	g) 3,5	g) 3,3	g) 0,7	g) 0,6	g) 1,0	g) 0,9	g) 0,6
Autres chaussures	LUXEMBOURG									
	EWG · CEE	Mio Pa	P	[79]	[73]

a) Erzeugung der Unternehmen mit 10 Beschäftigten und mehr.
b) Ab 1964 Damen- und Mädchenschuhe ab Größe 36, einschließlich Sandalen

c) Einschließlich Sandalen.

d) Ab 1964 Größe 28-35, einschl. Sandalen.

e) Die hierin enthaltenen Gummischeuhe sind in der Kautschukindustrie gesondert ausgewiesen.

f) Einschl. Schuhe aus Kunststoffen, Schuhe mit Holzsohle und Schuhe mit anvulkanisierter Gummisohle, hergestellt von Betrieben der Kautschukindustrie.

g) Ohne Schuhe aus Kunststoffen.

a) Production des entreprises occupant 10 personnes et plus.

b) A partir de 1964 chaussures de ville pour femmes et filles, pointure 36 et plus, y compris sandales.

c) Y compris sandales.

d) A partir de 1964 pointures 28 à 35, y compris sandales.

e) Les chaussures en caoutchouc comprises dans ces chiffres sont données séparément dans le chapitre « Industrie du caoutchouc ».

f) Y compris chaussures en matières plastiques, chaussures avec semelles de bois et chaussures avec semelles vulcanisées, fabriquées dans l'industrie du caoutchouc.

g) Non compris les chaussures en matières plastiques.

ERZEUGNIS · PRODUIT PRODOTTO · PRODUKT	LAND PAYS/PAESE	m ² , m ³ , t, hl...	P L C	1963	1964	1964		1965		
						III	IV	I	II	III
Mäntel aller Art ^{b)} , Umhänge, Joppen und Stutzer	DEUTSCHLAND (B.R.) FRANCE	1000 st	P	18 643	^{e)} 19 252	^{e)} 5 361	^{e)} 5 368	5 262	4 651	6 366
Cappotti, soprabiti e impermeabili . .	ITALIA	1000 p	P	^{f)} 6 877
Overjassen, demi-saisons, mantels en regenjassen ^{c)}	NEDERLAND BELGIQUE/BELGIË LUXEMBOURG	1000 st	P	7 044	[6 315]	[1 817]	[1 736]	[1 170]	[1 238]	[1 524]
davon-soit:	EWG · CEE									
— für Männer und Knaben ^{d)}	DEUTSCHLAND (B.R.) FRANCE	1000 st	P	6 903	6 580	1 939	2 194	1 140	1 011	1 872
— per uomo e ragazzo	ITALIA	1000 p	P	^{f)} 4 456
Overjassen, demi-saisons en regenjas- sen voor heren ^{c)}	NEDERLAND BELGIQUE/BELGIË LUXEMBOURG	1000 st	P	2 733	[2 357]	[780]	[843]	[338]	[386]	[646]
	EWG · CEE									
— für Frauen und Mädchen ^{d)}	DEUTSCHLAND (B.R.) FRANCE	1000 st	P	11 101	^{e)} 12 035	^{e)} 3 267	^{e)} 3 003	3 959	3 473	4 305
— per signora	ITALIA	1000 p	P	^{f)} 2 421
Damesmantels (incl. regenmantels) ^{c)} .	NEDERLAND BELGIQUE/BELGIË LUXEMBOURG	1000 st	P	4 311	[3 958]	[1 037]	[893]	[832]	[852]	[878]
	EWG · CEE									
Anzüge für Männer und Knaben . . .	DEUTSCHLAND (B.R.) FRANCE	1000 st	P	8 988	9 411	2 075	2 286	2 757	2 575	2 109
Abiti completi per uomo e per ragazzo	ITALIA	1000 p	P	^{f)} 3 264
Herenkostuums en jongenspakjes . . .	NEDERLAND BELGIQUE/BELGIË LUXEMBOURG	1000 st	P	2 312	[2 694]	[501]	[653]	[826]	[731]	[481]
	EWG · CEE									
Sakkos und Janker für Männer und Knaben	DEUTSCHLAND (B.R.) FRANCE	1000 st	P	6 442	8 262	1 771	1 916	2 655	3 010	1 981
Giacche per uomo e per ragazzo . . .	ITALIA	1000 p	P	^{f)} 1 003
Heren- en jongenscolberts, sportjacks	NEDERLAND BELGIQUE/BELGIË LUXEMBOURG	1000 st	P	2 151	[2 226]	[400]	[477]	[689]	[640]	[502]
	EWG · CEE									

a) Die Zahlen schließen für Italien und die Niederlande die in der Bekleidungsindustrie konfektionierten Artikel aus gewirkten und gestrickten Stoffen ein; für Deutschland wird die Erzeugung dieser Artikel bei der « Wirkerei und Strickerei » ausgewiesen.

b) Einschl. Regenmäntel aus gummiertem Gewebe; ohne Regenmäntel aus Gummi und Kunststoff.

c) Einschl. Regenmäntel aus gumm. Gewebe u. Regenmäntel aus Kunststoff.

d) Ohne Regenmäntel aus gummiertem Gewebe und Regenmäntel aus Gummi und Kunststoff.

e) Mäntel für Frauen und Mädchen : nur Herstellung für eigene Rechnung.

f) 1962.

a) Les données de l'Italie et des Pays-Bas comprennent les articles d'habillement en tissu à maille confectionnés dans l'industrie de l'habillement; en Allemagne, la production de ces articles est incluse dans l'industrie de la bonneterie.

b) Y compris imperméables en tissus caoutchoutés; non compris imperméables en caoutchouc ou matières plastiques.

c) Y compris imperméables en tissus caoutchoutés et en matières plastiques.

d) Non compris imperméables en tissus caoutchoutés et en matières plastiques.

e) Manteaux pour dames et jeunes filles uniquement production pour compte propre.

f) 1962.

ERZEUGNIS · PRODUIT PRODOTTO · PRODUKT	LAND PAYS/PAESE	m ² , m ³ , t, hl...	P L C	1963	1964	1964		1965		
						III	IV	I	II	III
Hosen für Männer und Knaben	DEUTSCHLAND (B.R.) FRANCE	1000 st	P	22 738	24 937	5 950	6 738	6 985	7 181	6 398
Pantaloni e pantaloncini per uomo e per ragazzo	ITALIA	1000 p	P ^{c)}	6 015
Pantalons en korte broeken	NEDERLAND BELGIQUE/BELGIË LUXEMBOURG	1000 st	P	5 128	[5 997]	[1 247]	[1 569]	[1 624]	[1 587]	[1 181]
	EWG · CEE									
Kostüme und Komplets	DEUTSCHLAND (B.R.) FRANCE	1000 st	P	3 480	b) 4 907	b) 1 251	b) 1 050	2 091	1 756	1 858
Complets en mantelcostuums	ITALIA NEDERLAND BELGIQUE/BELGIË LUXEMBOURG	1000 st	P	235	[286]	[54]	[77]	[207]	[143]	[114]
	EWG · CEE									
Jacken und Janker für Frauen und Mädchen	DEUTSCHLAND (B.R.) FRANCE	1000 st	P	712	b) 969	b) 272	b) 212	310	327	301
Giacche per signora	ITALIA	1000 p	P ^{c)}	130
Dameskleding: sportjacks	NEDERLAND BELGIQUE/BELGIË LUXEMBOURG	1000 st	P	777	[713]	[204]	[186]	[162]	[180]	[202]
	EWG · CEE									
Röcke u. Hosen für Frauen u. Mädchen ^{a)}	DEUTSCHLAND (B.R.) FRANCE	1000 st	P	15 443	b) 19 698	b) 5 009	b) 5 427	6 734	6 372	6 921
Gonne e pantaloni per signora	ITALIA	1000 p	P ^{c)}	1 808
Rokken, damespantalons en -shorts	NEDERLAND BELGIQUE/BELGIË LUXEMBOURG	1000 st	P	5 620	[5 400]	[1 231]	[1 334]	[1 572]	[1 319]	[1 552]
	EWG · CEE									
Blusen	DEUTSCHLAND (B.R.) FRANCE	1000 st	P	27 848	b) 25 768	b) 5 528	b) 4 989	9 780	10 556	7 289
Camicette	ITALIA	1000 p	P ^{c)}	1 491
Pullover, vesten, truien, blouses e.d.	NEDERLAND BELGIQUE/BELGIË LUXEMBOURG	1000 st	P	4 571	[4 609]	[823]	[861]	[1 413]	[1 763]	[1 058]
	EWG · CEE									
Kleider	DEUTSCHLAND (B.R.) FRANCE	1000 st	P	26 343	33 008	7 260	7 574	9 530	9 662	7 293
Abiti e tailleurs	ITALIA	1000 p	P ^{c)}	2 792
Japonnen en deux-pièces	NEDERLAND BELGIQUE/BELGIË LUXEMBOURG	1000 st	P	5 562	[6 280]	[1 259]	[1 511]	[1 704]	[1 563]	[1 139]
	EWG · CEE									

a) Auch Hosenröcke, ohne Shorts.
b) Nur für eigene Rechnung.
c) 1962.

a) Y compris jupes-culottes, sans shorts.
b) Uniquement production pour compte propre.
c) 1962.

ERZEUGNIS · PRODUIT PRODOTTO · PRODUKT	LAND PAYS/PAESE	m ² , m ³ , t, hl...	P L C	1963	1964	1964		1965		
						III	IV	I	II	III
Arbeits-, Berufs- und Schutzanzüge, einteilig (Kombinationen), genäht . . .	DEUTSCHLAND (B.R.) FRANCE ITALIA	1000 st	P	6 005	5 517	1 256	1 357	1 381	1 461	1 328
Werkkleding: overalls	NEDERLAND BELGIQUE/BELGIË LUXEMBOURG	1000 st	P	2 782	[3 297]	[727]	[752]	[756]	[704]	[601]
	EWG · CEE									
Arbeits-, Berufs- und Spezialschutz- hosen, genäht	DEUTSCHLAND (B.R.) FRANCE ITALIA	1000 st	P	6 506	6 625	1 507	1 767	1 764	1 838	1 627
Werkbroeken	NEDERLAND BELGIQUE/BELGIË LUXEMBOURG	1000 st	P	1 139	[1 332]	[300]	[335]	[215]	[246]	[223]
	EWG · CEE									
Arbeits-, Berufs- und Spezialschutz- jacken, -mäntel und -kittel, genäht . .	DEUTSCHLAND (B.R.) FRANCE ITALIA	1000 st	P	12 600	12 447	2 683	3 001	3 256	3 213	2 855
Werkjassen en -vesten (incl. stofjassen)	NEDERLAND BELGIQUE/BELGIË LUXEMBOURG	1000 st	P	1 653	[1 751]	[404]	[450]	[435]	[450]	[395]
	EWG · CEE									
Ober-, Sport- und Arbeitshemden . . .	DEUTSCHLAND (B.R.) FRANCE	1000 st	P	70 774	73 777	15 276	18 573	19 078	19 202	15 843
Camicie (città e sport) e camiciotti . . .	ITALIA	1000 p	P	b) 16 033
Overhemden en werkhemden	NEDERLAND BELGIQUE/BELGIË LUXEMBOURG	1000 st	P	10 935	[11 912]	[2 590]	[2 869]	[2 646]	[2 592]	[2 112]
	EWG · CEE									
Tageswäsche (Hemdchen, Unterklei- der, Schlüpfen usw.) a)	DEUTSCHLAND (B.R.) FRANCE	1000 st	P	12 684	15 977	4 072	4 164	4 711	4 754	4 438
Sottovesti, mutandine e sottogonne . . .	ITALIA	1000 p	P	b) [13200]
Onderjurken	NEDERLAND BELGIQUE/BELGIË LUXEMBOURG	1000 st	P	3 243	[3 653]	[822]	[756]	[658]	[660]	[576]
	EWG · CEE									
Nachthemden, Schlaf- u. Hausanzüge a)	DEUTSCHLAND (B.R.) FRANCE	1000 st	P	19 314	18 491	4 698	5 249	4 247	3 603	4 221
Camicie da notte e pigiami per signora	ITALIA	1000 p	P	b) 2 948
Pyjama's, nachthemden, peignoirs a) . .	NEDERLAND BELGIQUE/BELGIË LUXEMBOURG	1000 st	P	4 570	[4 783]	[1 291]	[1 382]	[1 127]	[872]	[1 219]
	EWG · CEE									

a) Für Frauen, Mädchen und Kinder.
b) 1962.

a) Pour femmes, jeunes filles et enfants.
b) 1962.

ERZEUGNIS · PRODUIT PRODOTTO · PRODUKT	LAND PAYS/PAESE	m ² , m ³ , t, hl...	P L C	1963	1964	1964		1965		
						III	IV	I	II	III
Schwellen, nicht imprägniert	DEUTSCHLAND (B.R.)	1000 m ³	P	333,3	345	60	51	63	72	50
Traverses injectées	FRANCE	1000 p	L	3 946	4 095	984	1 081	917	889	1 011
Traversine	ITALIA	1000 m ³	P	109
Traverses	NEDERLAND BELGIQUE/BELGIË LUXEMBOURG	1000 m ³	P	60	60
	EWG · CEE									
Holzfaserplatten	DEUTSCHLAND (B.R.)	1000 t	P	235,8	283,7	74,0	74,5	68,6	71,8	73,4
Panneaux synthét. en fibres de bois	FRANCE	1000 t	P	165,1	183,4	34,8	49,7	50,1	48,3	40,0
Pannelli di fibra di legno	ITALIA	1000 t	P	59	48
Houtvezelplaten	NEDERLAND	1000 t	P	27,4	31,0	7,5	7,9	7,8	.	.
Panneaux en fibres	BELGIQUE/BELGIË LUXEMBOURG	1000 t	P	54	52
	EWG · CEE			1000 t	P	541	598	.	.	.
<i>davon-soit:</i>										
Holzfaserhartplatten	DEUTSCHLAND (B.R.)	1000 t	P	191,5	233,3	60,7	61,7	56,5	60,6	61,2
Panneaux durs en fibres de bois	FRANCE	1000 t	P	130,4	145,7	28,5	39,3	39,2	40,6	32,7
Pannelli di fibra di legno compressa	ITALIA	1000 t	P	54	48
Hardboard	NEDERLAND	1000 t	P	20,5	22,2	5,3	5,7	5,6	.	.
Panneaux comprimés	BELGIQUE/BELGIË LUXEMBOURG	1000 t	P	47	45
	EWG · CEE			1000 t	P	443	494	.	.	.
Holzfaserisolerplatten	DEUTSCHLAND (B.R.)	1000 t	P	44,3	50,3	13,3	12,8	12,1	11,2	12,2
Panneaux poreux en fibres de bois (isolants)	FRANCE	1000 t	P	34,7	37,7	6,3	10,4	10,9	7,7	7,3
Pannelli di fibra di legno non compressa	ITALIA	1000 t	P	5	—	—	—	.	.	.
Zachtboard	NEDERLAND	1000 t	P	6,9	8,8	2,2	2,2	2,2	.	.
Panneaux non comprimés	BELGIQUE/BELGIË LUXEMBOURG	1000 t	P	7	7
	EWG · CEE			1000 t	P	98	104	.	.	.
Holzspanplatten, furniert und nicht furniert	DEUTSCHLAND (B.R.)	1000 m ³	P	1 218,7	1 527,1	392,1	420,4	436,6	438,9	452,5
Panneaux de particules	FRANCE	1000 t	P	286,2	369,9	69,0	102,5	110,6	109,8	72,8
Pannelli di trucioli di legno	ITALIA	1000 t	P	150	108
Houtspaanderplaat	NEDERLAND	1000 t	P	35,1	43,9	9,4	11,9	9,6	9,5	.
Panneaux de particules de bois	BELGIQUE/BELGIË LUXEMBOURG	1000 t	P	52	57
	EWG · CEE			1000 t	P	(1 250)	(1 490)	.	.	.
Furniere	DEUTSCHLAND (B.R.)	1000 m ³	P	775,4	798,8	192,2	208,9	214,4	206,5	195,8
Placages	FRANCE	Mio feuil.	P	148,6	159,5	35,4	43,6	45,3	45,7	33,6
	ITALIA									
Fineer	NEDERLAND BELGIQUE/BELGIË LUXEMBOURG	1000 m ³	P	73,9	84,0	19,0	23,0	23,1	20,9	19,7
	EWG · CEE									

ERZEUGNIS · PRODUIT PRODOTTO · PRODUKT	LAND PAYS/PAESE	m ² , m ³ , t, hl...	P L C	1963	1964	1964		1965		
						III	IV	I	II	III
Sperrholz	DEUTSCHLAND (B.R.)	1000 m ³	P	665,7	654,4	156,7	169,8	172,5	168,8	160,2
Contreplaqué (panneaux multiplis et lattés)	FRANCE	1000 m ³	P	434,5	486,9	100,9	134,0	126,0	123,1	94,0
Compensato	ITALIA	1000 m ³	P	400	300
Triplex, multiplex en meubelplaat . .	NEDERLAND	1000 m ³	P	45,1	48,5	11,1	13,3	13,7	12,6	12,5
Contreplaqué	BELGIQUE/BELGIË	1000 m ³	P	60	70	8,0	37,0	10,0	.	.
	LUXEMBOURG			—	—	—	—	—	—	—
	EWG · CEE	1000 m ³	P	1 606	1 560
Holzmehl (ohne Säge- und Schleifmehl)	DEUTSCHLAND (B.R.)	1000 t	P	45,4	44,8	11,2	11,8	11,4	10,7	10,3
Farine de bois	FRANCE	1000 t	P	13,5	15,6	3,1	4,5	4,5	4,1	2,8
	ITALIA									
	NEDERLAND									
	BELGIQUE/BELGIË									
	LUXEMBOURG									
	EWG · CEE									

ERZEUGNIS · PRODUIT PRODOTTO · PRODUKT	LAND PAYS/PAESE	m ² , m ³ , t, hl...	P L C	1963	1964	1964		1965		
						III	IV	I	II	III
Holzschliff u. Holzzellstoff, insgesamt .	DEUTSCHLAND (B.R.)	1000 t	P	1 380,2	1 372,2	347,5	346,9	345,4	342,3	361,4
Pâtes de bois	FRANCE	1000 t	P	1 267,5	[1 356,9]	[285,6]	[368,7]	[372,3]	[377,6]	[307,5]
Pasta di legno	ITALIA	1000 t	P	596,4	650,3	160,7	165,7	159,5	165,2	[150]
Houtslip en houtcellulose	NEDERLAND	1000 t	P	(148)	(162)
Pâtes de bois	BELGIQUE/BELGIË	1000 t	P	165	171
	LUXEMBOURG			—	—	—	—	—	—	—
	EWG · CEE	1000 t	P	(3 557)	(3 712)
<i>davon-soit:</i>										
Holzschliff für Papierherstellung . . .	DEUTSCHLAND (B.R.)	1000 t	P	640,2	645,7	162,7	162,0	162,7	160,4	176,5
Pâtes de bois mécaniques pour papier	FRANCE	1000 t	P	433,2	442,1	96,9	115,4	118,2	115,8	96,0
Pasta meccanica di legno per carta . .	ITALIA	1000 t	P	340,9	361,9	89,3	91,8	86,7	90,9	88,3
Houtslip voor papiervervaardiging . .	NEDERLAND	1000 t	P	142	152	.	.	80,8	.	.
Pâtes de bois mécaniques pour papier	BELGIQUE/BELGIË	1000 t	P	105	109
	LUXEMBOURG			—	—	—	—	—	—	—
	EWG · CEE	1000 t	P	1 661	1 711
Holzzellstoff für Papierherstellung . .	DEUTSCHLAND (B.R.)	1000 t	P	485,9	458,7	115,8	117,1	115,6	116,1	118,8
Autres pâtes de bois pour papier . . .	FRANCE	1000 t	P	747,5	[824,2]	[172,2]	[229,4]	[237,3]	[238,8]	[195,3]
Cellulosa da legno per carta	ITALIA	1000 t	P	175,1	194,0	47,5	50,4	52,0	[53,0]	[45]
Houtcellulose voor papiervervaardiging	NEDERLAND	1000 t	P	(6)	(10)
Autres pâtes de bois pour papier . . .	BELGIQUE/BELGIË	1000 t	P	60	62
	LUXEMBOURG			—	—	—	—	—	—	—
	EWG · CEE	1000 t	P	(1 475)	(1 549)
Edel- und Kunstfaserzellstoff	DEUTSCHLAND (B.R.)	1000 t	P	254,2	267,8	69,0	67,8	67,1	65,8	66,1
Pâtes textiles et à usages chimiques . .	FRANCE	1000 t	L	86,7	90,7	16,6	24,0	16,8	23,0	16,2
Cellulose per fibre tessili	ITALIA	1000 t	P	80,4	94,3	23,9	23,5	20,8	21,3	16,7
	NEDERLAND			—	—	—	—	—	—	—
	BELGIQUE/BELGIË			—	—	—	—	—	—	—
	LUXEMBOURG			—	—	—	—	—	—	—
	EWG · CEE	1000 t		(421)	(453)	(110)	(115)	(105)	(110)	(99)
Sonstiger Zellstoff (nicht aus Holz) . .	DEUTSCHLAND (B.R.)	1000 t	P	159	122
Pâtes, autres que pâtes de bois	FRANCE	1000 t	P	206	186
Altre paste (escluse quelle di legno) . .	ITALIA	1000 t	P	211	188
Andere cellulose (niet uit hout)	NEDERLAND	1000 t	P	416	(425)	.	.	(199,2)	.	.
Pâtes, autres que pâtes de bois	BELGIQUE/BELGIË	1000 t	P	17	17
	LUXEMBOURG			—	—	—	—	—	—	—
	EWG · CEE	1000 t	P	1 009	(938)
<i>darunter-dont:</i>										
Papierzellstoff aus Einjahrespflanzen . .	DEUTSCHLAND (B.R.)	1000 t	P	51,1	22,3	5,9	5,3	5,8	5,5	5,7
Pâtes chimiques de végétaux annuels . .	FRANCE	1000 t	P	[33,2]	[19,8]	[3,3]	[4,4]	[4,8]	[4,5]	[4,2]
Cellulose per carta da paglia	ITALIA	1000 t	P	40,5	38,1	8,9	8,4	8,7	8,9	.
Chemische cellulose van niet-blijvende gewassen	NEDERLAND	1000 t	P	31	25	.	.	10,4	.	.
	BELGIQUE/BELGIË			—	—	—	—	—	—	—
	LUXEMBOURG			—	—	—	—	—	—	—
	EWG · CEE	1000 t	P	156	105	.	.	[50]	.	.

ERZEUGNIS · PRODUIT PRODOTTO · PRODUKT	LAND PAYS/PAESE	m ² , m ³ , t, hl...	P L C	1963	1964	1964		1965		
						III	IV	I	II	III
Papier und Pappe (unveredelt), insgesamt	DEUTSCHLAND (B.R.)	1000 t	P	3 742,9	4 025,3	1 038,9	1 025,4	1 042,5	1 010,0	1 110,1
Papiers et cartons, total	FRANCE	1000 t	P	3 001,2	3 128,4	646,8	817,5	813,0	812,1	663,6
Carta e cartoni, totale	ITALIA	1000 t	P	1 926,5	2 045,8	486,3	539,2	521,0	563,1	517,0
Papier en karton, totaal ^{a)}	NEDERLAND	1000 t	P	784,3	872,5	204,3	235,4	242,3	235,3	225,0
Papiers et cartons, total	BELGIQUE/BELGIË	1000 t	P	468,0	502,9	116,5	129,9	133,2	129,9	119,4
	LUXEMBOURG	—	—	—	—	—	—	—	—	—
<i>davon-soit:</i>	EWG · CEE	1000 t	P	9 923	10 575	2 493	2 747	2 752	2 750	2 635
Pack- und Kraftpapier	DEUTSCHLAND (B.R.)	1000 t	P	1 165,2	1 277,4	329,1	331,5	336,8	320,2	349,1
Papier d'emballage	FRANCE	1000 t	P	1 088,4	1 123,2	233,1	299,1	289,2	287,7	243,0
Carta da involgere e da imballo	ITALIA	1000 t	P	656,5	625,1	145,4	164,7	162,7	182,2	154,1
Pakpapier en -karton ^{b)}	NEDERLAND	1000 t	P	310,1
Papier Kraft et papier d'emballage ^{c)}	BELGIQUE/BELGIË	1000 t	P	145,2	137,2	31,4	34,7	35,2	35,3	33,2
	LUXEMBOURG	—	—	—	—	—	—	—	—	—
<i>darunter-dont:</i>	EWG · CEE ^{b)}	1000 t	P	(3 365)
Kraftpapier	DEUTSCHLAND (B.R.)	1000 t	P	238,4	256,0	66,5	66,5	66,2	61,8	68,0
Papier Kraft	FRANCE	1000 t	P	265,2	261,6	57,9	66,9	65,3	65,4	57,0
Carta Kraft	ITALIA	1000 t	P	104,9	112,6	28,1	28,8	31,9	41,5	32,1
Kraftpapier	NEDERLAND	1000 t	P	52	49
Papier Kraft	BELGIQUE/BELGIË	1000 t	P	31,2	37	9,4
	LUXEMBOURG	—	—	—	—	—	—	—	—	—
	EWG · CEE	1000 t	P	692	716
Sonderpapier	DEUTSCHLAND (B.R.)	1000 t	P	500,4	533,0	135,8	137,1	143,1	138,3	154,9
Papiers minces et spéciaux, total	FRANCE	1000 t	P	195,6	216,0	42,3	57,3	55,8	56,7	43,5
Altri tipi di carta	ITALIA	1000 t	P	137,9	171,5	42,6	44,6	43,4	48,8	46,0
Speciale papier- en kartonsoorten	NEDERLAND	1000 t	P	83,1
Papiers minces, spéciaux et autres ^{d)}	BELGIQUE/BELGIË	1000 t	P	45,6	59,9	13,4	16,6	15,6	13,9	13,0
	LUXEMBOURG	—	—	—	—	—	—	—	—	—
	EWG · CEE	1000 t	P	963
Zeitungsdruckpapier	DEUTSCHLAND (B.R.)	1000 t	P	205,3	201,7	52,0	51,3	53,0	49,5	57,8
Papier journal (Afnor 1/1)	FRANCE	1000 t	L	456,0	463,2	100,5	120,6	117,6	119,5	92,7
Carta da giornali	ITALIA	1000 t	P	331,6	378,8	97,3	103,5	94,0	92,8	85,5
Courantenpapier	NEDERLAND	1000 t	P	150,6	154,5	35,3	41,6	42,9	40,5	36,9
Papier journal	BELGIQUE/BELGIË	1000 t	P	96,6	97,7	23,0	24,5	23,1	22,0	20,7
	LUXEMBOURG	—	—	—	—	—	—	—	—	—
	EWG · CEE	1000 t		1 240	1 296	308	342	331	317	294

a) Ohne Strohpapier und -pappe.

b) Für die Niederlande ohne Strohpapier und -pappe, einschl. sonstige Pappe.

c) Einschl. Pergament(ersatz)papier.

d) Ohne Pergament(ersatz)papier.

a) Non compris papier et carton paille.

b) Pour le Pays-Bas non compris papier et carton paille, y compris les autres cartons.

c) Y compris le papier parchemin et parcheminé.

d) Non compris le papier parchemin et parcheminé.

ERZEUGNIS · PRODUIT PRODOTTO · PRODUKT	LAND PAYS/PAESE	m ² , m ³ , t, hl...	P L C	1963	1964	1964		1965		
						III	IV	I	II	III
Druck- und Schreibpapier ^{a)}	DEUTSCHLAND (B.R.)	1000 t	P	956,2	1 050,7	273,0	262,3	269,3	254,0	282,3
Papier d'impression et d'écriture ^{a)} . .	FRANCE	1000 t	b)	834,0	889,2	185,1	228,9	240,2	245,7	194,4
Carta da scrivere e da stampa ^{a)}	ITALIA	1000 t	P	493,3	531,6	124,2	133,5	131,6	143,8	141,9
Druk- en schrijfpapier en karton ^{a) c)} .	NEDERLAND	1000 t	P	240,5	298,7	72,9	80,9	84,1	83,0	79,0
Papier d'écriture et d'impression ^{a)} . .	BELGIQUE/BELGIË LUXEMBOURG	1000 t	P	100,8 —	109,0 —	25,2 —	29,7 —	33,0 —	33,0 —	29,3 —
	EWG · CEE	1000 t	P	2 625	2 879	680	735	758	760	727
Pappe (unveredelt)	DEUTSCHLAND (B.R.)	1000 t	P	915,8	962,6	249,0	243,1	240,3	248,0	266,0
Cartons (paille et autres)	FRANCE	1000 t	P	427,2	436,8	85,8	111,6	110,1	110,1	90,0
Cartoni	ITALIA	1000 t	P	307,1	338,8	76,8	92,9	89,4	95,4	89,4
Karton ^{d)}	NEDERLAND									
Carton feutré, paille, gris, autres . . .	BELGIQUE/BELGIË LUXEMBOURG	1000 t	P	78,0 —	99,0 —	23,5 —	24,3 —	26,1 —	25,9 —	24,4 —
	EWG · CEE ^{d)}	1000 t	P	(1 728)	(1 837)	(435)	(472)	(466)	(479)	(470)
Tapeten u. Tapetenborten aus Papier ^{e)}	DEUTSCHLAND (B.R.)	Mio Rollen	P	112,9	143,1	32,2	28,9	29,2	29,1	27,8
Papiers peints	FRANCE	1000 t	P	21,4	23,3	4,0	5,4	6,9	6,7	4,9
	ITALIA									
	NEDERLAND									
Papiers peints	BELGIQUE/BELGIË LUXEMBOURG	1000 t	P	18,9 —	22,6 —	. —	. —	. —	. —	. —
	EWG · CEE									
Papiersäcke	DEUTSCHLAND (B.R.)	1000 t	P	265,1	290,4	78,5	75,9	70,3	76,0	81,5
Sacs, grande et petite contenance. . .	FRANCE	1000 t	P	276,3	304	f) 60,0	f) 61,1	f) 59,8	f) 62,5	f) 60,7
	ITALIA									
Papieren zakken (tot 2 700 cm ² opp. aan voorzijde) ^{g)}	NEDERLAND	1000 t	L	18,1
Sacs à grande contenance	BELGIQUE/BELGIË LUXEMBOURG	1000 t	P	47,1
	EWG · CEE									
Wellpappe und Erzeugnisse daraus . .	DEUTSCHLAND (B.R.)	1000 t	P	694,2	796,7	202,6	223,2	218,2	212,8	221,1
Cartons ondulés	FRANCE	1000 t	P	615	699	148,8	190,9	173,1	180,2	156,3
	ITALIA									
Golfkarton (zowel dubbel- als eenzijdig beplakt) ^{g)}	NEDERLAND	1000 t	L	153,1
	BELGIQUE/BELGIË LUXEMBOURG									
	EWG · CEE									

a) Ohne Zeitungsdruckpapier.

b) Erzeugung von Zeitungsdruck-, Druck- und Schreibpapier abzüglich Lieferungen von Zeitungsdruckpapier.

c) Ohne lumpenhaltiges Druck- und Schreibpapier und geschöpftes Papier.

d) Für die Niederlande im Packpapier und -pappe enthalten.

e) Groß-Rollen (10,05 m × 0,56 m).

f) Nur große Papiersäcke.

Erzeugung kleiner und mittlerer Papiersäcke:

51,3 (1961), 53,7 (1962), 56,2 (1963), 56,7 (1964).

g) Nur Absatz größerer Betriebe (50 und mehr Beschäftigte).

a) Non compris papier journal.

b) Production de papier journal, plus papier d'impression et d'écriture, moins livraisons de papier journal.

c) Non compris le papier d'impression et d'écriture à base de chiffons et le papier à la main.

d) Pour les Pays-Bas compris dans le papier et carton d'emballage.

e) Grands rouleaux (10,05 m × 0,56 m).

f) Sacs, grande contenance seulement.

Production de sacs petite et moyenne contenance:

en 1961 : 51,3; en 1962 : 53,7; en 1963 : 56,2; en 1964: 56,7.

g) Ventes des grands établissements seulement (50 personnes et plus).

ERZEUGNIS · PRODUIT PRODOTTO · PRODUKT	LAND PAYS/PAESE	m ² , m ³ , t, hl...	P L C	1963	1964	1964		1965		
						III	IV	I	II	III
Ober-, Futter- und sonstiges Flächenleder ^{a)}	DEUTSCHLAND (B.R.)	Mio m ²	P	44,2	46,9	11,4	12,4	11,9	11,3	11,7
Cuir ^s légers	FRANCE	Mio m ²	P	41,9	42,5
Cuoi leggeri	ITALIA	Mio m ²	P	(34,1)	(32,7)
Licht leder ^{b)}	NEDERLAND	Mio m ²	P	8,9	9,4	2,2	2,4	2,1	2,1	.
Cuir ^s légers	BELGIQUE/BELGIË	Mio m ²	P	4,8	4,9	1,0	1,2	1,2	1,1	1,0
	LUXEMBOURG			—	—	—	—	—	—	—
<i>darunter-dont:</i>	EWG · CEE	Mio m ²		(134)	(136)
Oberleder	DEUTSCHLAND (B.R.)	Mio m ²	P	21,2	22,4	5,6	6,1	5,5	5,0	5,2
Cuir ^s à dessus ^{c)}	FRANCE	Mio m ²	P	19,6	19,3	3,8	5,0	4,4	4,3	3,5
	ITALIA									
Overleder ^{b)}	NEDERLAND	Mio m ²	P	4,9	4,8	1,2	1,2	1,0	1,1	.
	BELGIQUE/BELGIË									
	LUXEMBOURG			—	—	—	—	—	—	—
<i>darunter-dont:</i>	EWG · CEE									
Oberleder aus Rindhäuten	DEUTSCHLAND (B.R.)	Mio m ²	P	14,6	14,9	3,8	4,0	3,5	3,1	3,3
Cuir ^s à dessus, de bovins	FRANCE	Mio m ²	P	13,1	13,0	2,5	3,3	2,9	2,8	2,3
	ITALIA									
Overleder van runderhuiden ^{b)}	NEDERLAND	Mio m ²	P	4,3	4,2	1,0	1,2	0,9	0,9	.
	BELGIQUE/BELGIË									
	LUXEMBOURG			—	—	—	—	—	—	—
<i>darunter-dont:</i>	EWG · CEE									
Oberleder aus Kalbfellen	DEUTSCHLAND (B.R.)	Mio m ²	P	3,4	3,8	0,9	1,0	0,9	0,9	0,8
Cuir ^s à dessus, de veaux	FRANCE	Mio m ²	P	6,1	6,0	1,3	1,6	1,4	1,4	1,1
	ITALIA									
	NEDERLAND									
	BELGIQUE/BELGIË									
	LUXEMBOURG			—	—	—	—	—	—	—
<i>darunter-dont:</i>	EWG · CEE									
Oberleder aus Roßhäuten	DEUTSCHLAND (B.R.)	Mio m ²	P	0,2	0,0	0,0	0,0	0,0	0,0	0,0
Cuir ^s à dessus, d'équidés	FRANCE	Mio m ²	P	0,4	0,3	0,1	0,1	0,1	0,1	0,1
	ITALIA									
	NEDERLAND									
	BELGIQUE/BELGIË									
	LUXEMBOURG			—	—	—	—	—	—	—
<i>darunter-dont:</i>	EWG · CEE									
Futter- und sonstiges Flächenleder	DEUTSCHLAND (B.R.)	Mio m ²	P	23,0	24,4	5,9	6,3	6,4	6,3	6,5
Cuir ^s légers pour autres usages	FRANCE	Mio m ²	P	22,3	23,2
	ITALIA									
Voeringleder en ander licht leder ^{b)}	NEDERLAND	Mio m ²	P	4,0	3,5	0,8	0,9	2,0 ^{d)}	.	.
	BELGIQUE/BELGIË									
	LUXEMBOURG			—	—	—	—	—	—	—
<i>darunter-dont:</i>	EWG · CEE									

a) Einschl. Oberleder aus Ziegen- u. sonstigen Fellen.
b) Betriebe mit 10 und mehr Beschäftigten.
Ab 1. Vierteljahr 1965: Lieferungen.
c) Nur Oberleder aus Rind-, Kalb- und Roßhäuten.
d) Einschl. Narbenspaltdleder (Schaffleder), gegerbt.

a) Y compris cuir^s à dessus, de peaux de caprins et d'autres peaux.
b) Entreprises occupant un minimum de 10 personnes.
A partir du 1^{er} trimestre 1965: livraisons.
c) Cuir^s de bovins, veaux et équidés seulement.
d) Y compris coté fleur de cuir^s sciés, d'ovins tannés.

ERZEUGNIS · PRODUIT PRODOTTO · PRODUKT	LAND PAYS/PAESE	m ² , m ³ , t, hl...	P L C	1963	1964	1964		1965		
						III	IV	I	II	III
Gewichtsleder	DEUTSCHLAND (B.R.)	1000 t	P	15,3	13,6	3,4	3,5	3,5	3,4	3,5
Cuir lourds ^{a)}	FRANCE	1000 t	P	9,9	9,0	1,8	2,5	2,2	2,4	1,6
Cuoi pesanti	ITALIA	1000 t	P	(28,1)	(23,4)
Zwaar leder ^{a) b)}	NEDERLAND	1000 t	P	5,5	5,0	1,0	1,4	1,3	1,2	.
Cuir lourds	BELGIQUE/BELGIË LUXEMBOURG	1000 t	P	2,4 —	2,4 —	0,5 —	0,6 —	0,8 —	0,6 —	0,5 —
<i>darunter-dont:</i>	EWG · CEE	1000 t	P	(61)	(54)
Unterleder (Sohl- und Brandsohleder)	DEUTSCHLAND (B.R.)	1000 t	P	12,7	11,1	2,8	2,9	2,9	2,9	2,9
Cuir à semelles ^{a)}	FRANCE	1000 t	P	7,3	6,4	1,3	1,7	1,5	1,7	1,1
Zool- en randenleder ^{a) b)}	ITALIA									
Cuir à semelles	NEDERLAND	1000 t	P	4,3	3,9	0,8	1,1	1,0	0,9	.
	BELGIQUE/BELGIË LUXEMBOURG	1000 t	P	1,4 —	1,3 —	0,3 —	0,3 —	. —	. —	. —
	EWG · CEE									
Treibriemen- u. techn. Gewichtsleder ^{c)}	DEUTSCHLAND (B.R.)	1000 t	P	1,3	1,2	0,3	0,3	0,3	0,2	0,2
Cuir industriels et à équipement ^{a)} .	FRANCE	1000 t	P	2,2	2,2	0,5	0,7	0,5	0,6	0,4
Drijfriem- en ander techn. leder ^{a) b)} .	ITALIA									
Cuir techniques (lourds)	NEDERLAND	1000 t	P	0,3
	BELGIQUE/BELGIË LUXEMBOURG	1000 t	P	1,0 —	1,1 —	0,2 —	0,3 —	. —	. —	. —
	EWG · CEE									
Geschirr- und Blankleder	DEUTSCHLAND (B.R.)	1000 t	P	0,8	0,8	0,2	0,2	0,2	0,2	0,2
Cuir à bourrellerie ^{a)}	FRANCE	1000 t	P	0,4	0,4	0,1	0,1	0,1	0,1	0,1
Tuig- en zadelleider ^{a) b)}	ITALIA									
	NEDERLAND	1000 t	P	0,9
	BELGIQUE/BELGIË LUXEMBOURG			— —	— —	— —	— —	— —	— —	— —
	EWG · CEE									

a) Nur aus Rinderhäuten.

b) Betriebe mit 10 und mehr Beschäftigten.

c) Einschl. sonstige nicht genannte Gewichtsleder.

a) De bovins seulement.

b) Entreprises occupant un minimum de 10 personnes.

c) Y compris autres cuirs lourds, n.d.a.

ERZEUGNIS · PRODUIT PRODOTTO · PRODUKT	LAND PAYS/PAESE	m ² , m ³ , t, hl...	P L C	1963	1964	1964		1965		
						III	IV	I	II	III
Bereifungen	DEUTSCHLAND (B.R.)	1000 t	P	269,7	305,5	72,9	81,9	81,7	82,2	83,1
Pneumatiques	FRANCE	1000 t	P	278,2	307,6	56,9	83,7	84,7	83,7	61,8
Pneumatici	ITALIA	1000 t	P	172,8	173,3	36,1	42,9	42,8	48,3	.
Binnen- en buitenbanden	NEDERLAND	1000 t	P	74,9	90,3
Pneumatiques	BELGIQUE/BELGIË									
Pneumatiques	LUXEMBOURG									
	EWG · CEE	1000 t	P	795,6	876,7
Reparaturen und Runderneuerungen .	DEUTSCHLAND (B.R.)	1000 t	P	49,8	62,6	16,6	19,2	17,9	18,9	19,2
Articles de regommage	FRANCE	1000 t	P	12,0	12,5	[2,2]	[3,7]	[3,4]	[3,1]	[2,5]
Materiale da ricostruzione	ITALIA	1000 t	P	22,0	20,8	5,4	5,0	4,9	5,1	.
Loopvlakrubber en reparatiemateriaal voor banden	NEDERLAND	1000 t	P	4,5	3,1
Articles de regommage	BELGIQUE/BELGIË									
Articles de regommage	LUXEMBOURG									
	EWG · CEE	1000 t	P	88,3	99,0
Personenkräftwagendecken	DEUTSCHLAND (B.R.)	Mio st	P	17,6	20,5	4,9	5,5	5,5	5,6	5,8
Enveloppes pour voitures de tourisme	FRANCE	Mio p	P	17,3	17,8	3,3	4,8	5,1	5,2	4,1
Copertoni per autovetture	ITALIA	1000 t	P	57,2	60,6
Buitenbanden voor personenautos .	NEDERLAND	1000 t	P	.	37,2
Enveloppes pour voitures de tourisme	BELGIQUE/BELGIË									
Enveloppes pour voitures de tourisme	LUXEMBOURG									
	EWG · CEE									
Lastkräftwagendecken	DEUTSCHLAND (B.R.)	1000 st	P	2 114	2 223	499	597	596	569	575
Enveloppes pour véhicules utilitaires .	FRANCE	1000 p	P	3 028	3 156	579	855	897	870	624
Copertoni per autoveicoli industriali .	ITALIA	1000 t	P	76,3	74,1
Buitenbanden voor bedrijfsauto's . .	NEDERLAND	1000 t	P	.	30,2
Enveloppes pour véhicules utilitaires	BELGIQUE/BELGIË									
Enveloppes pour véhicules utilitaires	LUXEMBOURG									
	EWG · CEE									
Krafrad- und Motorrollerdecken . .	DEUTSCHLAND (B.R.)	1000 st	P	446	428	113	100	114	101	104
Enveloppes pour motos, scooters, vélo- moteurs	FRANCE	1000 p	P	343	348	78	111	75	96	69
Copertoni per moto e scooters	ITALIA	1000 t	P	7,9	7,7
Buitenbanden voor motorrijwielen en scooters	NEDERLAND	1000 t	P	0,3	0,3
Enveloppes pour motos, scooters et vélomoteurs	BELGIQUE/BELGIË									
	LUXEMBOURG									
	EWG · CEE									

ERZEUGNIS · PRODUIT PRODOTTO · PRODUKT	LAND PAYS/PAESE	m ² , m ³ , t, hl...	P L C	1963	1964	1964		1965		
						III	IV	I	II	III
Fahrrad- und Mopeddecken	DEUTSCHLAND (B.R.)	Mio st	P	10,0	9,6	2,3	2,5	2,5	2,5	2,4
Enveloppes pour bicyclettes ^{a)}	FRANCE	Mio p	P	15,7	16,4	3,0	4,9	4,7	4,6	3,1
Copertoni per bicicletta ^{a)}	ITALIA	1000 t	P	5,1	4,7
Rijwielbuitenbanden ^{a)}	NEDERLAND	1000 t	P	7,4	9,7
Couvertures pour bicyclettes ^{a)}	BELGIQUE/BELGIË									
Couvertures pour bicyclettes ^{a)}	LUXEMBOURG									
	EWG · CEE									
Personenkraftwagenschläuche	DEUTSCHLAND (B.R.)	Mio st	P	5,1	4,2	1,0	1,0	0,9	1,0	1,0
Chambres pour voitures de tourisme	FRANCE	Mio p	P	14,9	15,8	2,9	4,3	3,9	3,9	2,9
Camere d'aria per autovettura	ITALIA	1000 t	P	7,0	6,7
Binnenbanden voor personenauto's	NEDERLAND	1000 t	P	.	2,0
Chambres pour voitures de tourisme.	BELGIQUE/BELGIË									
Chambres pour voitures de tourisme.	LUXEMBOURG									
	EWG · CEE									
Große und kleine Lastwagenschläuche	DEUTSCHLAND (B.R.)	1000 st	P	1 253	1 355	341	336	315	310	322
Chambres pour véhicules utilitaires	FRANCE	1000 p	P	1 634	1 236	234	330	372	357	228
Camere d'aria per autoveicoli industriali	ITALIA	1000 t	P	3,5	3,4
Binnenbanden voor bedrijfsauto's	NEDERLAND	1000 t	P	.	2,7
Chambres pour véhicules utilitaires	BELGIQUE/BELGIË									
Chambres pour véhicules utilitaires	LUXEMBOURG									
	EWG · CEE									
Kraftrad- und Motorrollerschläuche	DEUTSCHLAND (B.R.)	1000 st	P	494	460	126	129	98	113	105
Chambres à air pour motos, vélomoteurs et scooters	FRANCE	1000 p	P	376	504	114	129	117	129	90
Camere d'aria per moto e scooters	ITALIA	1000 t	P	1,6	1,7
Binnenbanden voor motorrijwielen en scooters	NEDERLAND	1000 t	P	.	0,1
Chambres à air pour motos, vélomoteurs et scooters	BELGIQUE/BELGIË									
	LUXEMBOURG									
	EWG · CEE									
Fahrrad- und Mopedschläuche	DEUTSCHLAND (B.R.)	Mio st	P	10,9	9,8	2,4	2,6	2,8	2,8	2,7
Chambres à air pour bicyclettes ^{a)}	FRANCE	Mio p	P	12,2	12,0	2,3	3,6	3,2	3,2	2,3
Camere d'aria per bicicletta	ITALIA	1000 t	P	1,4	1,1
Rijwielbinnenbanden ^{a)}	NEDERLAND	1000 t	P	.	3,0
Chambres à air pour bicyclettes	BELGIQUE/BELGIË									
Chambres à air pour bicyclettes	LUXEMBOURG									
	EWG · CEE									
Maschinenschnüre und Schläuche ^{b)}	DEUTSCHLAND (B.R.)	1000 t	P	38,2	42,1	10,2	11,2	11,4	11,7	10,7
Tubes et tuyaux	FRANCE	1000 t	P	18,3	19,5	3,5	4,8	4,5	4,8	3,7
Tubi	ITALIA	1000 t	P	10,4	10,6	2,5	2,4	5,0	.	.
Slangen	NEDERLAND	1000 t	P	4,4	5,4
Tubes et tuyaux	BELGIQUE/BELGIË									
	LUXEMBOURG									
	EWG · CEE	1000 t	P	71,3	77,6

a) Einschließlich solche für Motorfahrräder.
b) Auch Profile und chirurgische Schläuche, ohne Feuerlöschgeräte.

a) Y compris celles pour cyclomoteur.
b) Y compris les profilés et les tuyaux pour la chirurgie, sans le matériel d'incendie.

ERZEUGNIS · PRODUIT PRODOTTO · PRODUKT	LAND PAYS/PAESE	m ² , m ³ , t, hl...	P L C	1963	1964	1964		1965		
						III	IV	I	II	III
Flach- und Keilriemen, Transportbänder	DEUTSCHLAND (B.R.)	1000 t	P	23,8	26,2	6,1	7,1	6,7	6,4	5,7
Courroies transporteuses et de transmission	FRANCE	1000 t	P	15,4	15,9	3,1	4,1	3,9	3,9	2,9
Nastri trasportatori e cinghie di trasmissione	ITALIA	1000 t	P	6,0	5,3	1,1	1,2	2,5		.
Drijfriemen en -snaren	NEDERLAND	1000 t	P	5,5	6,8
Courroies transporteuses et de transmission	BELGIQUE/BELGIË LUXEMBOURG									
	EWG · CEE	1000 t	P	50,7	54,2
Fußboden- und Wandbelag	DEUTSCHLAND (B.R.)	1000 t	P	23,3	24,6	5,6	6,8	6,1	6,1	5,6
Tapis et revêtements de sol	FRANCE	1000 t	P	15,5	12,3	2,1	3,2	3,1	3,2	2,3
Rivestimenti per pavimenti e tappeti	ITALIA	1000 t	P	9,0	8,0	1,6	1,8	4,3		.
Vloerbedekking van rubber	NEDERLAND	1000 t	P	2,3	3,0
Tapis de sol	BELGIQUE/BELGIË LUXEMBOURG									
	EWG · CEE	1000 t	P	50,1	47,9
Medizinische, sanitäre und chirurgische Gummiwaren, Tauchgummiwaren	DEUTSCHLAND (B.R.)	1000 t	P	5,3	5,3	1,2	1,5	1,3	1,3	1,3
Articles d'hygiène et de chirurgie	FRANCE	1000 t	P	5,4	5,2	1,0	1,3	1,3	1,4	1,1
Articoli igienici e sanitari	ITALIA	1000 t	P	1,7	1,7	0,4	0,4	0,3	0,3	.
Hygiénische en chirurgische rubberartikelen	NEDERLAND	1000 t	P	0,3	0,4
Articles d'hygiène et de chirurgie	BELGIQUE/BELGIË LUXEMBOURG									
	EWG · CEE	1000 t	P	12,7	12,6
Gummierte Gewebe	DEUTSCHLAND (B.R.)	1000 t	P	2,5	2,9
Tissus caoutchoutés	FRANCE	1000 t	P	20,9	23,9	[4,4]	[6,1]	[5,2]	[5,4]	[3,9]
Tessuti gommati	ITALIA	1000 t	P	3,2	1,5	0,3	0,4	0,6		.
Gegummeerde stoffen	NEDERLAND	1000 t	P	3,7	3,5
Tissus gommés	BELGIQUE/BELGIË LUXEMBOURG									
	EWG · CEE	1000 t	P	30,3	31,8
Gummischuhwerk	DEUTSCHLAND (B.R.)	1000 t	P	12,3	9,3	2,1	2,2	2,4	2,5	2,4
Chaussures de caoutchouc	FRANCE	1000 t	P	23,0	21,0	3,9	4,9	4,7	4,5	3,7
Calzature in gomma	ITALIA	1000 t	P	8,6	9,0	2,2	2,4	2,0	2,0	.
Rubberschoenen	NEDERLAND	1000 t	P	4,1	3,2
Chaussures de caoutchouc	BELGIQUE/BELGIË LUXEMBOURG									
	EWG · CEE	1000 t	P	48,0	42,5
Besohlmateral	DEUTSCHLAND (B.R.)	1000 t	P	53,4	57,2	14,2	14,2	14,4	13,3	13,9
Semelles, talons et plaques	FRANCE	1000 t	P	43,9	46,4	9,1	11,6	10,5	11,5	9,1
Suole, tacchi e lastre	ITALIA	1000 t	P	4,6	5,5	1,3	1,2	1,1	1,2	.
Zoolplaten, hakken, zolen en tips	NEDERLAND	1000 t	P	7,2	8,1
Semelles, talons et plaques	BELGIQUE/BELGIË LUXEMBOURG									
	EWG · CEE	1000 t	P	109,1	117,2

ERZEUGNIS · PRODUIT PRODOTTO · PRODUKT	LAND PAYS/PAESE	m ² , m ³ , t, hl...	P L C	1963	1964	1964		1965		
						III	IV	I	II	III
Klebstoffe, einschl. Gummilösung . . .	DEUTSCHLAND (B.R.)	1000 t	P	12,8	12,3	2,8	3,1	4,6	4,7	4,1
Colles et dissolutions	FRANCE	1000 t	P	22,4	23,2	[4,8]	[6,2]	[5,8]	[6,5]	[5,2]
Colle e soluzioni	ITALIA	1000 t	P	5,0	7,0	1,7	1,5	4,1		
Oplossingen (solutie) en dispersie . . .	NEDERLAND	1000 t	P	4,0	4,7
Colles et dissolutions	BELGIQUE/BELGIË									
Colles et dissolutions.	LUXEMBOURG									
	EWG · CEE	1000 t	P	44,2	47,2
Spiel- und Sportartikel ^{a)}	DEUTSCHLAND (B.R.)	1000 t	P	3,9	4,3	0,9	1,1	1,2	1,2	0,8
Jouets et articles de sport	FRANCE	1000 t	P	2,8	3,3	0,6	0,9	0,8	0,8	0,5
Giocattoli e articoli sportivi	ITALIA	1000 t	P	1,6	1,2	0,2	0,4	0,5		
Speelgoed en sportartikelen	NEDERLAND	1000 t	P	0,2	0,3
Jouets et articles de sport	BELGIQUE/BELGIË									
	LUXEMBOURG									
	EWG · CEE	1000 t	P	8,5	9,1
Hartgummiwaren	DEUTSCHLAND (B.R.)	1000 t	P	13,3	15,0	3,8	3,8	4,0	4,1	4,2
Ebonite	FRANCE	1000 t	P	4,0	4,3	0,8	1,1	1,1	1,1	0,8
Articoli in ebanite	ITALIA	1000 t	P	1,2	1,0	0,2	0,2	0,5		
Werken van geharde rubber (eboniet)	NEDERLAND	1000 t	P	2,4	3,0
Ebonite	BELGIQUE/BELGIË									
	LUXEMBOURG									
	EWG · CEE	1000 t	P	20,9	23,3
Sonstige Gummiwaren	DEUTSCHLAND (B.R.)	1000 t	P	115,9	128,5
Autres articles en caoutchouc ^{b)}	FRANCE	1000 t	P	110,8	112,1	23,7	31,3	29,1	30,3	24,3
Altri articoli in gomma	ITALIA	1000 t	P	43,3	36,7	8,1	8,4	21,0		
Andere rubberwaren	NEDERLAND	1000 t	P	15,6	18,4
Autres articles en caoutchouc	BELGIQUE/BELGIË									
	LUXEMBOURG									
	EWG · CEE	1000 t	P	285,6	295,7

a) Einschl. Campingartikel.
b) Einschl. Schnüre.

a) Y compris articles de camping.
b) Y compris les profilés.

ERZEUGNIS · PRODUIT PRODOTTO · PRODUKT	LAND PAYS/PAESE	m ² , m ³ , t, hl...	P L C	1963	1964	1964		1965		
						III	IV	I	II	III
Synthetische Fasern und Fäden	DEUTSCHLAND (B.R.)	1000 t	P	107,8	139,9	36,1	37,6	39,3	43,9	47,1
Fibres et fils synthétiques	FRANCE	1000 t	P	81,2	92,6	18,9	24,1	19,6	21,7	18,5
Fibre sintetiche a)	ITALIA	1000 t	P	79,1	101,7	24,4	26,8	25,5	26,4	26,0
Synthetische vezels en continugarens	NEDERLAND	1000 t	P	25,0	32,8
Fibres et fils synthétiques a) b).	BELGIQUE/BELGIË LUXEMBOURG	1000 t	P	6,0 —	7,6 —
	EWG · CEE	1000 t	P	299	375
davon- <i>soit</i> :										
Synthetische Fäden	DEUTSCHLAND (B.R.)	1000 t	P	58,2	78,4	20,5	21,2	21,0	22,2	24,7
Fils synthétiques continus	FRANCE	1000 t	P	46,1	52,5	10,2	14,3	11,8	11,4	9,3
Fili sintetici	ITALIA	1000 t	P	48,7	58,8	14,0	15,1	14,2	14,4	14,0
Synthetische continugarens	NEDERLAND	1000 t	P	12,6	18,2
Fils synthétiques continus	BELGIQUE/BELGIË LUXEMBOURG	1000 t	P	4,7 —	6,1 —
	EWG · CEE	1000 t	P	170	214
Synthetische Fasern	DEUTSCHLAND (B.R.)	1000 t	P	49,6	61,5	15,7	16,3	18,3	21,7	22,5
Fibres synthétiques discontinues	FRANCE	1000 t	P	35,0	40,1	8,7	9,9	7,8	10,4	9,1
Fibre sintetiche (fiocco e cascame)	ITALIA	1000 t	P	30,4	42,9	10,4	11,3	11,3	12,0	12,0
Synthetische vezels	NEDERLAND	1000 t	P	12,4	14,6
Fibres synthétiques discontinues	BELGIQUE/BELGIË LUXEMBOURG	1000 t	P	1,3 —	1,5 —
	EWG · CEE	1000 t	P	129	161
Reyon	DEUTSCHLAND (B.R.)	1000 t	P	78,7	78,3	20,0	20,2	19,3	18,3	18,9
Rayonne	FRANCE	1000 t	P	58,6	59,3	11,6	15,6	14,7	14,3	10,4
Fili cellulosici (raion)	ITALIA	1000 t	P	88,9	91,3	21,3	22,4	22,1	21,3	20,9
Rayongaren (continu)	NEDERLAND	1000 t	P	33,5	37,8	9,4	10,1	9,4	9,6	9,9
Rayonne	BELGIQUE/BELGIË LUXEMBOURG	1000 t	P	13,3 —	13,7 —	3,3 —	3,4 —	3,5 —	3,2 —	3,3 —
	EWG · CEE	1000 t	P	273	280	66	72	69	67	63
Zellwolle	DEUTSCHLAND (B.R.)	1000 t	P	186,9	218,5	51,1	57,5	57,1	56,9	50,3
Fibranne (en bourre)	FRANCE	1000 t	P	83,5	88,7	18,4	22,2	18,5	19,8	15,0
Fibre cellulosiche (fiocco)	ITALIA	1000 t	P	111,1	122,1	30,3	29,7	27,7	24,3	23,3
Rayonvezel	NEDERLAND	1000 t	P	16,9	18,9	4,9	5,2	4,4	4,8	4,6
Fibranne	BELGIQUE/BELGIË LUXEMBOURG	1000 t	P	22,8 —	24,3 —	5,3 —	6,1 —	6,2 —	5,6 —	5,1 —
	EWG · CEE	1000 t	P	421	473	110	121	114	111	98
Zellwoll- und Reyonabfälle	DEUTSCHLAND (B.R.)	t	P	7 355	7 586	1 889	2 021	1 865	1 904	1 916
Déchets de fibranne et rayonne	FRANCE	t	P	3 672	3 624	798	897	708	684	573
Fibre cellulosiche: cascame	ITALIA	t	P	5 647	6 032	1 498	1 354	1 296	1 144	1 183
Déchets de fibranne et rayonne	NEDERLAND BELGIQUE/BELGIË LUXEMBOURG	t	P	635 — —	525 — —
	EWG · CEE									

a) Einschl. Fasern auf Kaseingrundlage.
b) Ohne Acrylfasern.

a) Y compris les fibres protéiniques.
b) Sans fibres acryliques.

Stärkeindustrie
Industria dei prodotti amilacei

Industrie des produits amylacés
Zetmeelfabrieken

ERZEUGNIS · PRODUIT PRODOTTO · PRODUKT	LAND PAYS/PAESE	m ² , m ³ , t, hl...	P L C	1963	1964	1964		1965		
						III	IV	I	II	III
Kartoffelstärke	DEUTSCHLAND (B.R.)	1000 t	P	29	25
Fécule de pomme de terre	FRANCE	1000 t	P	68	81	13	44	7	0	9
Fecola di patate	ITALIA	1000 t	P	6	4
Aardappelzetmeel	NEDERLAND	1000 t	P	247	[312]	[88]	[224]	.	.	.
	BELGIQUE/BELGIË			—	—	—	—	—	—	—
	LUXEMBOURG			—	—	—	—	—	—	—
	EWG · CEE	1000 t	P	350	[422]
Getreidestärke	DEUTSCHLAND (B.R.)	1000 t	P	257,1	262,4	69,1	63,9	72,0	75,0	81,0
Amidon de céréales	FRANCE	1000 t	P	170,3	178,3	40,1	55,5	55,5	55,2	43,8
Amido di cereali	ITALIA	1000 t	P	302	328
Graanzetmeel	NEDERLAND	1000 t	P							
Amidon de céréales	BELGIQUE/BELGIË	1000 t	P							
	LUXEMBOURG			—	—	—	—	—	—	—
	EWG · CEE	1000 t	P	729	768
Glukose und Maltose	DEUTSCHLAND (B.R.)	1000 t	P	94,8	95,5	25,7	21,3	24,4	24,9	25,7
Glucose	FRANCE	1000 t	P	94,5	93,8	21,0	29,6	25,9	25,4	22,9
Glucosio	ITALIA	1000 t	P	59,7	59,2	13,4	15,2	14,2	16,2	.
Glukose.	NEDERLAND	1000 t	P	51,7	63,8	15,2	17,2	17,0	16,7	.
Glucose	BELGIQUE/BELGIË	1000 t	P	[44]
	LUXEMBOURG			—	—	—	—	—	—	—
	EWG · CEE	1000 t	P	[345]

ERZEUGNIS · PRODUIT PRODOTTO · PRODUKT	LAND PAYS/PAESE	m ² , m ³ , t, hl...	P L C	1963	1964	1964		1965		
						III	IV	I	II	III
Schwefel ^{a)}	DEUTSCHLAND (B.R.)	1000 t	P	86,3	77,8	20,7	19,5	18,1	17,5	19,9
Soufre brut et travaillé (y compris le soufre de récupération)	FRANCE	1000 t	P	1 495,7	1 599,6	345,6	414,7	414,1	409,5	352,4
Zolfo greggio in pani e conc. al 90 %	ITALIA	1000 t	P	136,7	96,0	24,6	24,0	28,8	21,7	23,3
Zwavel	NEDERLAND	1000 t	P	35,0	28,9
Soufre de récupération	BELGIQUE/BELGIË LUXEMBOURG	1000 t	P	5 —	5 —	. —	. —	. —	. —	. —
	EWG · CEE	1000 t	P	1 759	1 807
Schwefelsäure (einschl. Oleum) ber. auf H ₂ SO ₄	DEUTSCHLAND (B.R.)	1000 t	P	3 316	3 603	904	941	937	937	948
Acide sulfurique à 100 % de H ₂ SO ₄	FRANCE	1000 t	F	2 395	2 701	610	707	737	745	663
Acido solforico, in H ₂ SO ₄ 100 %	ITALIA	1000 t	P	2 711	2 890	682	667	682	665	730
Zwavelzuur, 100 % H ₂ SO ₄	NEDERLAND	1000 t	P	854	976	249	251	251	269	289
Acide sulfurique à 100 % de H ₂ SO ₄	BELGIQUE/BELGIË LUXEMBOURG	1000 t	P	1 236 —	1 348 —	367 —	380 —	374 —	370 —	. —
	EWG · CEE	1000 t	P	10 512	11 518	2 812	2 946	2 981	2 986	.
Schwefelkohlenstoff	DEUTSCHLAND (B.R.)	1000 t	P	87,6	96,5	22,5	25,7	24,5	24,2	23,6
Sulfure de carbone	FRANCE	1000 t	P	64,5	65,6	15,5	15,9	15,4	16,5	13,4
Solfuro di carbonio	ITALIA	1000 t	P	66,8	70,2
	NEDERLAND BELGIQUE/BELGIË LUXEMBOURG			— — —	— — —	— — —	— — —	— — —	— — —	— — —
	EWG · CEE	1000 t	P	219	232
Natriumsulfat u. Glaubersalz, ber. auf Na ₂ SO ₄	DEUTSCHLAND (B.R.)	1000 t	P	314,6	332,2	83,6	89,4	87,3	85,8	81,4
Sulfate de soude, à 100 % Na ₂ SO ₄	FRANCE	1000 t	P	113,6	113,7	23,9	31,4	29,7	29,7	24,2
Solfato di sodio anidro e cristallizzato, in Na ₂ SO ₄	ITALIA	1000 t	P	76,9	70,5
	NEDERLAND BELGIQUE/BELGIË LUXEMBOURG			— — —	— — —	— — —	— — —	— — —	— — —	— — —
	EWG · CEE									
Chlor (Primärproduktion)	DEUTSCHLAND (B.R.)	1000 t	P	919,6	1 017,2	258,2	267,4	267,2	265,7	271,4
Chlore total	FRANCE	1000 t	P	461,7	587,9	137,0	144,3	139,5	150,4	145,3
Chloro ^{b)}	ITALIA	1000 t	P	415,4	493,5
Chlor	NEDERLAND	1000 t	P	[125]	[155]
Chlore primaire	BELGIQUE/BELGIË LUXEMBOURG	1000 t	P	[58] —	[75] —	. —	. —	. —	. —	. —
	EWG · CEE	1000 t	P	[1 980]	[2 329]
Salzsäure, ber. auf 100 % HCl	DEUTSCHLAND (B.R.)	1000 t	P	326,1	365,7	94,8	99,6	100,6	97,7	94,7
Acide chlorhydrique à 100 % HCl	FRANCE	1000 t	P	114,2	123,0	28,3	32,8	32,3	33,2	31,1
Acido cloridrico, al 100 % HCl	ITALIA	1000 t	P	133,8	156,7
Zoutzuur, 100 % HCl	NEDERLAND BELGIQUE/BELGIË LUXEMBOURG	1000 t	P	29,8 — —	37,8 — —	8,9 — —	9,9 — —	8,1 — —	9,7 — —	9,7 — —
	EWG · CEE									

a) Nur Rekuperationsschwefel.

b) Einschl. Chlor aus Hypochloriten und Chloraten, sowie flüssiges Chlor.

a) De récupération seulement.

b) Y compris le chlore des hypochlorites et chlorates et le chlore liquéfié.

ERZEUGNIS · PRODUIT PRODOTTO · PRODUKT	LAND PAYS/PAESE	m ² , m ³ , t, hl...	P L C	1963	1964	1964		1965		
						III	IV	I	II	III
Ätznatron und Natronlauge, ber. auf NaOH	DEUTSCHLAND (B.R.)	1000 t	P	1 046,5	1 122,2	280,1	292,9	293,1	290,2	294,4
Soude caustique, à 100 % NaOH	FRANCE	1000 t	P	641,2	735,9	181,4	186,3	161,7	175,3	156,4
Soda caustica, al 100% NaOH	ITALIA	1000 t	P	576,3	638,0	169,7	174,2	178,3	176,4	184,6
Caustieke soda	NEDERLAND	1000 t	P	[144]	[179]
Soude caustique, à 100 % NaOH	BELGIQUE/BELGIË	1000 t	P	[49]	[55]
	LUXEMBOURG			—	—	—	—	—	—	—
	EWG · CEE	1000 t	P	[2 457]	[2 730]
Soda, ber. auf Na ₂ CO ₃	DEUTSCHLAND (B.R.)	1000 t	P	1 054,5	1 133,6	285,8	300,7	294,9	283,6	289,8
Carbonate de soude, à 100% Na ₂ CO ₃	FRANCE	1000 t	P	926,8	1 017,6	239,2	271,8	276,0	255,3	273,9
Soda carbonata, al 100 % Na ₂ CO ₃	ITALIA	1000 t	P	611	620	[147]	[152]	[150]	[148]	[138]
Soda, 100 % Na ₂ CO ₃	NEDERLAND	1000 t	P	134	149	.	.	38,6	36,9	37,7
Carbonate de soude, à 100 % Na ₂ CO ₃	BELGIQUE/BELGIË	1000 t	P	[214]	[229]
	LUXEMBOURG			—	—	—	—	—	—	—
	EWG · CEE	1000 t	P	[2 940]	[3 149]
Syntheseammoniak (Primärstickstoff)	DEUTSCHLAND (B.R.)	1000 t N	P	1 409,0	1 537,3	382,1	385,5	404,5	408,7	418,4
Ammoniac de synthèse	FRANCE	1000 t N	P	936,3	1 168,6	282,7	307,4	320,0	312,6	315,1
Ammoniaca sintetica anidra	ITALIA	1000 t N	P	847,5	962,5	224,6	226,5	228,4	217,9	250,9
Synthetische ammoniak	NEDERLAND	1000 t N	P	495	515
Ammoniac de synthèse	BELGIQUE/BELGIË	1000 t N	P	314,7	357,2	95,1	100,7	102,0	94,0	99,7
	LUXEMBOURG			—	—	—	—	—	—	—
	EWG · CEE	1000 t N	P	4 003	4 541
Calciumcarbid (Primärproduktion)	DEUTSCHLAND (B.R.)	1000 t	P	1 067,2	1 051,1	285,9	263,6	237,5	267,8	277,6
Carbure de calcium	FRANCE	1000 t	P	515,0	586,3	158,2	143,1	122,6	175,3	170,8
Carburo di calcio	ITALIA	1000 t	P	323,0	338,6	[109]	[84]	[60]	[96]	[104]
Calciumcarbid	NEDERLAND	1000 t	P	49	50,7
Carbure de calcium	BELGIQUE/BELGIË	1000 t	P	[124]	[131]
	LUXEMBOURG			—	—	—	—	—	—	—
	EWG · CEE	1000 t	P	[2 078]	[2 158]
Tonerdehydrat, ber. auf Al ₂ O ₃	DEUTSCHLAND (B.R.)	1000 t	P	546,8	612,2	160,7	160,3	156,4	163,0	167,8
Alumine hydratée, en Al ₂ O ₃	FRANCE	1000 t	P	727,0	805,7
Alumine idrata, espressa in Al ₂ O ₃	ITALIA	1000 t	P	238,7	262,6	132,8	.	64,2	57,2	.
	NEDERLAND			—	—	—	—	—	—	—
	BELGIQUE/BELGIË			—	—	—	—	—	—	—
	LUXEMBOURG			—	—	—	—	—	—	—
	EWG · CEE	1000 t	P	1 513	1 681
Wasserstoffperoxyd, ber. auf 30 % H ₂ O ₂	DEUTSCHLAND (B.R.)	1000 t	P	45,5	47,7	12,3	15,3	15,2	15,5	13,7
Eau oxygénée, à 30 %	FRANCE	1000 t	P	62,7	83,7	17,5	23,0	23,8	25,9	18,0
Acqua ossigenata, a 30% H ₂ O ₂	ITALIA	1000 t	P	19,8	20,2
	NEDERLAND			—	—	—	—	—	—	—
Eau oxygénée	BELGIQUE/BELGIË	1000 t	P	[4,5]	[5]
	LUXEMBOURG			—	—	—	—	—	—	—
	EWG · CEE									

311/313

ERZEUGNIS · PRODUIT PRODOTTO · PRODUKT	LAND PAYS/PAESE	m ² , m ³ , t, hl...	P L C	1963	1964	1964		1965		
						III	IV	I	II	III
Methanol, roh, ber. auf 100 %	DEUTSCHLAND (B.R.)	1000 t	P	425,4	457,1	116,1	120,1	.	.	.
Méthanol de synthèse	FRANCE	1000 t	P	102,7	111,6	25,9	29,4	29,8	29,5	31,1
Alcool metilico ^{a)}	ITALIA	1000 t	P	87,8	88,5	21,9	12,6	34,3	38,6	.
	NEDERLAND			—	—	—	—	—	—	—
	BELGIQUE/BELGIË			—	—	—	—	—	—	—
	LUXEMBOURG			—	—	—	—	—	—	—
	EWG · CEE	1000 t	P	616	657	163,9	162,1	.	.	.
Formaldehyd, ber. auf 100 %	DEUTSCHLAND (B.R.)	1000 t	P	184,7	218,1	55,7	58,2	58,6	60,9	59,6
Formol	FRANCE	1000 t	P	34,9	40,3	7,9	11,6	10,9	10,0	9,1
Formaldehyde, al 100 %	ITALIA	1000 t	P	48,4	53,5
	NEDERLAND			—	—	—	—	—	—	—
Formol à 100 %	BELGIQUE/BELGIË	1000 t	P	[8,8]	[14]
	LUXEMBOURG			—	—	—	—	—	—	—
	EWG · CEE									
Essigsäure (Primärproduktion), ber. auf 100 %	DEUTSCHLAND (B.R.)	1000 t	P	129,3	139,7	33,2	36,1	36,0	37,6	36,0
Acide acétique	FRANCE	1000 t	P	39,3
Acido acetico	ITALIA	1000 t	P	57,0	60,4
	NEDERLAND			—	—	—	—	—	—	—
	BELGIQUE/BELGIË			—	—	—	—	—	—	—
	LUXEMBOURG			—	—	—	—	—	—	—
	EWG · CEE									
Trichloräthylen	DEUTSCHLAND (B.R.)	1000 t	P	26,6	26,4	26,2
Trichloréthylène	FRANCE	1000 t	P	82,2	94,8	25,4	23,8	19,7	22,1	24,4
Tricloroetilene (trielina)	ITALIA	1000 t	P	52,8	57,1	28,9		15,1	15,9	.
	NEDERLAND			—	—	—	—	—	—	—
	BELGIQUE/BELGIË			—	—	—	—	—	—	—
	LUXEMBOURG			—	—	—	—	—	—	—
	EWG · CEE									
Phthalsäureanhydrid	DEUTSCHLAND (B.R.)	1000 t	P	77,3	89,1	21,8	24,3	26,9	25,8	24,3
Anhydride phtalique	FRANCE	1000 t	P	35,7	51,5	12,2	14,1	13,8	13,5	13,2
Anidride ftalica	ITALIA	1000 t	P	55,3	66,0
Ftaalzuuranhydride	NEDERLAND	1000 t	P	[12,5]
Anhydride phtalique	BELGIQUE/BELGIË	1000 t	P	[12]	[13]
	LUXEMBOURG			—	—	—	—	—	—	—
	EWG · CEE	1000 t	P	[193]
Steinkohlenrohteer aus Kokereien . .	DEUTSCHLAND (B.R.)	1000 t	P	1 703	1 752	432	441	435	429	427
Goudron brut	FRANCE	1000 t	P	649	661	153	168	166	157	143
Catrame grezzo	ITALIA	1000 t	P	221	205	48	52	56	61	62
Ruwe koolteer	NEDERLAND	1000 t	P	140	151
Goudron brut	BELGIQUE/BELGIË	1000 t	P	276	283	70	73	73	72	67
	LUXEMBOURG			—	—	—	—	—	—	—
	EWG · CEE	1000 t	P	2 989	3 052

a) Einschl. Propyl- und Isopropylalkohole

a) Y compris alcool propylique et isopropylique

ERZEUGNIS · PRODUIT PRODOTTO · PRODUKT	LAND PAYS/PAESE	m ² , m ³ , t, hl...	P L C	1963	1964	1964		1965		
						III	IV	I	II	III
Phenol (synth. und aus Destillation). Phénol synth. et extrait du goudron. Fenolo da catrame e sintetico	DEUTSCHLAND (B.R.) FRANCE ITALIA NEDERLAND BELGIQUE/BELGIË LUXEMBOURG	1000 t 1000 t 1000 t	P P P	127,2 86,7 71,6	150,3 92,5 96,1	38,0 21,4	38,5 25,6	37,5 25,5	40,7 24,8	39,6 .
	EWG · CEE									
Naphtalin (Warmpreßgut) Naphtaline brute Naftalina greggia Ruwe naftaline Naphtaline brute	DEUTSCHLAND (B.R.) FRANCE ITALIA NEDERLAND BELGIQUE/BELGIË LUXEMBOURG	1000 t 1000 t 1000 t 1000 t 1000 t	P P P P P	142,4 43,8 10,3 (11) 21,5	149,2 54,0 10,7 . . 19,2	38,1 12,1 2,3	39,5 11,5 3,0	38,4 15,0 3,0	37,6 14,8 3,0	37,6 . 2,5 . .
	EWG · CEE	1000 t	P	(229)
Rohbenzol Benzol brut de débenzologie Benzolo greggio Ruwe benzol Benzol brut	DEUTSCHLAND (B.R.) FRANCE ITALIA NEDERLAND BELGIQUE/BELGIË LUXEMBOURG	1000 t 1000 t 1000 t 1000 t 1000 t	P P P P P	551 159 47 45 (77)	580 171 45 48 (76)	139 . . 10,4	150 . . 12,1	150 . . 14,0	141 . . 14,7	137 . 13,7 . .
	EWG · CEE	1000 t	P	(879)	(920)
Motorenbenzol u. gereinigtes Benzol . Benzols Benzolo commerciale Benzols moteur et industriel	DEUTSCHLAND (B.R.) FRANCE ITALIA NEDERLAND BELGIQUE/BELGIË LUXEMBOURG	1000 t 1000 t 1000 t 1000 t	P P P P	146,1 6,0 7,6 1,4	159,7 6,7 5,6 0,4	44,9 1,4 1,3	44,4 2,0 0,8	51,8 1,3 0,9	37,0 1,3 0,7	44,1 1,6 0,8 .
	EWG · CEE									
Reinbenzol Benzène Benzolo puro Gezuiverde benzol Benzène a)	DEUTSCHLAND (B.R.) FRANCE ITALIA NEDERLAND BELGIQUE/BELGIË LUXEMBOURG	1000 t 1000 t 1000 t 1000 t 1000 t	P P P P P	a) 251,1 158,9 23,4 [46] 41,3	a) 241,4 183,7 85,0 [48] 50,8	a) 53,8 46,4	a) 58,1 45,0	73,1 53,6	88,3 49,6	79,3 43,9 . . .
	EWG · CEE	1000 t	P	[521]	[613]
Reintoluol Toluol - toluène Toluolo commerciale e puro Toluol b) Toluol - toluène a)	DEUTSCHLAND (B.R.) FRANCE ITALIA NEDERLAND BELGIQUE/BELGIË LUXEMBOURG	1000 t 1000 t 1000 t 1000 t 1000 t	P P P P P	a) 13,0 51,9 23,0 [9] 8,9	a) 2,2 51,6 49,9 [9] 10,9	a) 0,5 11,1	a) 0,5 12,3	26,2 14,7	22,5 12,5	26,2 13,2 . . .
	EWG · CEE	1000 t	P	[106]	[124]

a) Nur Erzeugnisse der Kohlechemie.
b) Nur reine Erzeugnisse.

a) Seulement d'origine carbochimique.
b) Seulement produit pur.

311/313

ERZEUGNIS · PRODUIT PRODOTTO · PRODUKT	LAND PAYS/PAESE	m ² , m ³ , t, hl...	P L C	1963	1964	1964		1965		
						III	IV	I	II	III
Reinxylo	DEUTSCHLAND (B.R.)	1000 t	P	a) 8,3	a) 0,8	a) 0,2	a) 0,2	24,3	26,2	34,6
Xylo - xylène	FRANCE	1000 t	P	79,6	89,6	17,4	26,5	25,1	25,0	26,0
Xilolo commerciale e puro	ITALIA	1000 t	P	7,5	26,0
Xylo ^{b)}	NEDERLAND	1000 t	P	[3]
Xylo - xylène ^{a)}	BELGIQUE/BELGIË LUXEMBOURG	1000 t	P	3,0	3,0	0,6	0,8	.	.	.
	EWG · CEE	1000 t	P	[101]
Stickstoffhaltige Düngemittel	DEUTSCHLAND (B.R.)	1000 t	N	P 1 221,0	1 264,8	317,5	315,6	328,9	327,1	347,7
Engrais azotés, total	FRANCE	1000 t	N	P 809,2	1 034,3	248,2	279,3	291,4	280,4	280,1
Fertilizzanti azotati, totale	ITALIA	1000 t	N	P 752,8	797,2	207,6	209,5	.	.	.
Stikstofmeststoffen	NEDERLAND	1000 t	N	P 421	451	113	109	120	115	.
Engrais azotés, total	BELGIQUE/BELGIË LUXEMBOURG	1000 t	N	P 268,3	271,1	71,9	73,5	76,2	70,7	76,4
	EWG · CEE	1000 t	N	P 3 472	3 818	958	987	.	.	.
<i>darunter-dont:</i>										
Sulfate d'ammoniaque	DEUTSCHLAND (B.R.)	1000 t	N	P 81,5	91,9	23,1	23,4	20,4	21,1	24,1
Solfato ammonico	FRANCE	1000 t	N	P 263,8	264,1	71,8	67,3	.	.	.
Zwavelzure ammoniak	ITALIA	1000 t	N	P 71,0	70,0
Sulfate d'ammoniaque	NEDERLAND	1000 t	N	P 60,9	63,1
	BELGIQUE/BELGIË LUXEMBOURG	1000 t	N	P —	—	—	—	—	—	—
	EWG · CEE									
Ammonsalpetersorten	DEUTSCHLAND (B.R.)	1000 t	N	P ★ 568,0	★ 602,6
Nitrate d'ammoniaque	FRANCE	1000 t	N	P 467,2	612,9	157,9	156,5	162,5	159,5	167,6
Nitrato ammonico	ITALIA	1000 t	N	P 170,2	150,6	40,6	40,0	.	.	.
Ammonsalpeter	NEDERLAND	1000 t	N	P ★ 229,0	★ 273,9
Nitrate d'ammoniaque	BELGIQUE/BELGIË LUXEMBOURG	1000 t	N	P 88,0	63,0
	EWG · CEE	1000 t	N	P [1 522]	[1 703]
Kalkstickstoff	DEUTSCHLAND (B.R.)	1000 t	N	P 90,1	97,2	27,5	25,8	25,4	22,4	26,1
Cyanamide de chaux	FRANCE	1000 t	N	P 2,3	2,5	0,8	0,6	0,7	0,6	0,8
Calciclanamide	ITALIA	1000 t	N	P 17,6	12,8	3,3	3,7	.	.	.
	NEDERLAND	1000 t	N	P —	—	—	—	—	—	—
Cyanamide de chaux	BELGIQUE/BELGIË LUXEMBOURG	1000 t	N	P 6,8	6,2	1,4	2,2	.	.	.
	EWG · CEE	1000 t	N	P 117	119	33	32	.	.	.
Urée	DEUTSCHLAND (B.R.)	1000 t	N	P 74,9	89,0	21,0	24,7	19,9	24,9	27,0
Urea	FRANCE	1000 t	N	P 100,3	121,1	31,2	33,6	.	.	.
Ureum	ITALIA	1000 t	N	P ★ 71,0	★ 74,0
Urée	NEDERLAND	1000 t	N	P 28,2	32,8
	BELGIQUE/BELGIË LUXEMBOURG	1000 t	N	P —	—	—	—	—	—	—
	EWG · CEE									

a) Nur Erzeugnisse der Kohlechemie.
b) Nur reine Erzeugnisse.

a) Seulement d'origine carbochimique.
b) Seulement produit pur.

ERZEUGNIS · PRODUIT PRODOTTO · PRODUKT	LAND PAYS/PAESE	m ² , m ³ , t, hl...	P L C	1963	1964	1964		1965		
						III	IV	I	II	III
Komplexstickstoffdüngemittel	DEUTSCHLAND (B.R.)	1000 t N	P	270,5	285,8	70,9	71,8	74,3	75,5	77,3
Engrais azotés complexes	FRANCE	1000 t N	P	146,7	197,9	36,9	64,7	77,6	66,4	53,8
Fertilizzanti azotati complessi	ITALIA	1000 t N	P	148,8	192,6	48,2	48,6	.	.	.
Stikstofhoudende mengmeststoffen . .	NEDERLAND	1000 t N	P	★ 61,6	★ 31,3
Engrais azotés complexes	BELGIQUE/BELGIË LUXEMBOURG	1000 t N	P	★ 50,8 —	★ 64,2 —
	EWG · CEE	1000 t N	P	[678]	[772]
Phosphathaltige Düngemittel	DEUTSCHLAND (B.R.)	1000 t	P	843,5	909,8	242,5	232,2	228,5	246,7	250,7
Engrais phosphatés a)	FRANCE	1000 t	P	771,7	859,4	216,1	232,0	212,7	252,6	228,1
Fertilizzanti fosfatici	ITALIA	1000 t	P	436,6	437,7	111,6	113,9	.	.	.
Fosfaatmeststoffen	NEDERLAND	1000 t	P	174	201	57	51	.	.	.
Engrais phosphatés	BELGIQUE/BELGIË	1000 t	P	★ 347,0	★ 367,6
Engrais phosphatés	LUXEMBOURG	1000 t	P	★ 126,6	★ 125,5
	EWG · CEE	1000 t	P	[2 699]	[2 901]
<i>darunter-dont:</i>										
Superphosphat	DEUTSCHLAND (B.R.)	1000 t	P	53,4	68,5	13,8	17,3	24,2	19,0	20,1
Superphosphates d)	FRANCE	1000 t	P	375,0	440,3	108,7	115,7	121,5	140,7	122,7
Superfosfati minerali e d'ossa	ITALIA	1000 t	P	198,5	174,8	40,5	45,5	.	.	.
Superfosfaat	NEDERLAND	1000 t	P	★ 109,6	★ 153,5
Superphosphates	BELGIQUE/BELGIË LUXEMBOURG	1000 t	P	★ 83,0 —	★ [91] —
	EWG · CEE	1000 t	P	[820]	[928]
Thomasphosphatmehl	DEUTSCHLAND (B.R.)	1000 t	P	431,1	436,4	126,9	108,4	92,9	116,7	119,1
Scories de déphosphoration moulues .	FRANCE	1000 t	P	396,7	419,1	107,4	116,3	91,2	111,9	105,4
Scorie di defosforazione	ITALIA	1000 t	P	20,1	15,8	4,8	4,0	.	.	.
	NEDERLAND			—	—	—	—	—	—	—
Scories de déphosphoration	BELGIQUE/BELGIË	1000 t	P	★ 192,5	★ 184,5
Scories de déphosphoration	LUXEMBOURG	1000 t	P	★ 126,6	★ 125,5
	EWG · CEE	1000 t	P	[1 167]	[1 181]
Absatzfähige Kalisalze	DEUTSCHLAND (B.R.)	1000 t	P	1 948	2 201	557	576	589	572	620
Engrais potassiques	FRANCE	1000 t	P	1 671	1 748	380	431	470	458	415
Fertilizzanti potassici b)	ITALIA	1000 t	P	187,5	222,6	62,8	58,2	.	.	.
Kalimeststoffen	NEDERLAND	1000 t	P	★ 2,6	★ 2,5
Engrais potassiques c)	BELGIQUE/BELGIË LUXEMBOURG			— —	— —	— —	— —	— —	— —	— —
	EWG · CEE	1000 t	P	[3 809]	[4 174]
Lithopone	DEUTSCHLAND (B.R.)	1000 t	P	96,2	111,3	29,3	30,4	31,1	32,2	27,9
Lithopone	FRANCE	1000 t	P	36,1	35,5	7,8	9,0	9,4	9,8	7,8
Litopone	ITALIA	1000 t	P	18,1	16,3
	NEDERLAND			—	—	—	—	—	—	—
Lithopone	BELGIQUE/BELGIË LUXEMBOURG	1000 t	P	.	[10]	—	—	—	—	—
	EWG · CEE									

a) Ohne die nur gemahlene Phosphate.

b) Einschl. Erzeugung von Komplexdüngemittel auf Basis von importierten Kali.

c) Es gibt nur eine Produktion von Kalihaltigen Komplexdüngern auf Basis von importierten Kali.

d) Einschl. phosphathaltige Komplexdüngemittel.

a) Non compris les phosphates simplement moulus.

b) Y compris la production d'engrais complexes à partir de potasse importée.

c) Il existe uniquement une production d'engrais complexes à partir de potasse importée.

d) Y compris engrais phosphatés complexes.

ERZEUGNIS · PRODUIT PRODOTTO · PRODUKT	LAND PAYS/PAESE	m ² , m ³ , t, hl...	P L C	1963	1964	1964		1965		
						III	IV	I	II	III
Teerfarbstoffe	DEUTSCHLAND (B.R.)	1000 t	P	66,8	76,2	19,0	20,1	19,9	17,6	17,1
Colorants organiques	FRANCE	1000 t	P	16,7	18,3	3,3	4,7	4,6	4,5	3,5
Coloranti organici sintetici	ITALIA	1000 t	P	18,9	19,4	4,6	4,6	4,3	4,0	2,5
Organische kleurstoffen	NEDERLAND	1000 t	P	5,1	5,6
Colorants organiques	BELGIQUE/BELGIË	1000 t	P	1,7	1,9
	LUXEMBOURG			—	—	—	—	—	—	—
	EWG · CEE	1000 t	P	109,2	121,4
Lacke, Anstrichmittel, Verdünnungen, Firnisse	DEUTSCHLAND (B.R.)	1000 t	P	612,4	736,3	202,0	179,5	188,3	221,2	220,4
Peintures et vernis	FRANCE	1000 t	L	488,2	508,7	123,8	120,4	128,3	149,9	139,6
Pitture e vernici	ITALIA	1000 t	P	230	239
Verf en vernis	NEDERLAND	1000 t	P	120,6	132,4
Peintures et vernis	BELGIQUE/BELGIË	1000 t	P	83,1	89,5
	LUXEMBOURG									
<i>darunter-dont:</i>	EWG · CEE	1000 t	P	1 534,3	1 705,9
Wasserfarben, sonstige Farben und Lacke auf Emulsionsbasis, usw. . . .	DEUTSCHLAND (B.R.)	1000 t	P	111,1	163,3	46,0	37,9	43,4	61,2	62,0
Peintures à l'eau et émulsionnées . . .	FRANCE	1000 t	P	124,0	130,1	33,2	28,8	30,9	39,8	38,8
	ITALIA									
Waterverven	NEDERLAND	1000 t	P	18,4	(20)
Peintures à l'eau	BELGIQUE/BELGIË	1000 t	P	21,5	24,7
	LUXEMBOURG									
	EWG · CEE									
Nitro- und sonstige Zelluloselacke a) .	DEUTSCHLAND (B.R.)	1000 t	P	112,3	120,2	31,8	30,6	30,4	30,6	30,6
Peintures et vernis cellulosiques . . .	FRANCE	1000 t	P	35,6	35,2	7,8	9,2	8,5	9,9	8,6
	ITALIA									
Cellulose-verf en -lak	NEDERLAND	1000 t	P	13,7	(17)
Peintures et vernis cellulosiques . . .	BELGIQUE/BELGIË	1000 t	P	6,9	6,1
	LUXEMBOURG									
	EWG · CEE									
Streichfertige Ölfarben und ölhaltige Kunstharzfarben und -lacke b) . . .	DEUTSCHLAND (B.R.)	1000 t	P	227,0	272,6	74,0	66,7	69,7	77,5	72,0
Peintures à l'huile et laques grasses . .	FRANCE	1000 t	P	142,1	143,1	36,3	32,9	33,6	37,7	35,9
	ITALIA									
	NEDERLAND									
	BELGIQUE/BELGIË									
	LUXEMBOURG									
	EWG · CEE									
Lackspachtel, sonst. Spachtel	DEUTSCHLAND (B.R.)	1000 t	P	37,3	45,3	12,4	12,9	10,6	12,8	13,6
Mastics spéciaux et pour vitriers . . .	FRANCE	1000 t	L	30,5	27,1	8,9	12,6	10,7	10,2	9,7
Mastici	ITALIA	1000 t	P	(18)	(18)
Stopverf	NEDERLAND	1000 t	P	13,0	(13)
Mastics	BELGIQUE/BELGIË	1000 t	P	8,5	8,7
	LUXEMBOURG									
	EWG · CEE	1000 t		(107)	(112)

a) Einschl. Verdünnungen.
b) Ohne anorganische Pigmente

a) Y compris les solvants.
b) Sans pigments inorganiques.

311/313

ERZEUGNIS · PRODUIT PRODOTTO · PRODUKT	LAND PAYS, PAESE	m ² , m ³ , t, hl...	P L C	1963	1964	1964		1965		
						III	IV	I	II	III
Druckfarben	DEUTSCHLAND (B.R.)	1000 t	P	46,8	53,7	13,8	14,4	14,2	14,1	15,0
Encres d'imprimerie	FRANCE	1000 t	L	30,1	31,0	7,1	8,2	8,2	8,6	7,4
Inchiostri da stampa	ITALIA	1000 t	P	(19)	(19)
Drukinkten	NEDERLAND	1000 t	P	9,0	9,7	2,1	2,7	2,5	2,7	2,4
Encres d'imprimerie	BELGIQUE/BELGIË LUXEMBOURG	1000 t	P	6,0	6,1
	EWG · CEE	1000 t	P/L	(111)	(120)
Tierische Leime u. Gelatine ^{a)}	DEUTSCHLAND (B.R.)	1000 t	P	36,4	38,6	8,8	9,4	9,8	9,0	8,8
Colles animales et gélatines	FRANCE	1000 t	P	13,2	12,7	2,4	3,5	3,4	3,6	.
Colle animali e gelatine	ITALIA	1000 t	P	8,1	5,5
	NEDERLAND BELGIQUE/BELGIË LUXEMBOURG			—	—	—	—	—	—	—
	EWG · CEE									
Gerbstoffe, Gerb- u. Farbholzextrakte ^{b)}	DEUTSCHLAND (B.R.)	1000 t	P	59,6	66,7	17,7	16,9	15,9	11,5	14,3
Extraits tannants et tannins synthétiques	FRANCE	1000 t	P	18,9	18,8	3,8	5,5	8,4	5,6	3,8
Estratti per tinta e concla e tannini sintetici	ITALIA	1000 t	P	24,3	25,6	c) 5,6	c) 7,0	c) 7,9	c) 7,7	c) 5,9
Extraits tannants	NEDERLAND BELGIQUE/BELGIË LUXEMBOURG	1000 t	P	0,2	0,2
	EWG · CEE	1000 t	P	103	111
Seifen in jeder Form ^{d)}	DEUTSCHLAND (B.R.)	1000 t	P	99,1	106,2	25,3	28,1	28,9	27,3	25,4
Savons, total	FRANCE	1000 t	P	165,4	165,8	37,2	42,0	39,0	40,1	33,3
Saponi, totale	ITALIA	1000 t	P	222,2	205,5
Zeep, totaal	NEDERLAND	1000 t	P	52,6	55,2
Savons, total	BELGIQUE/BELGIË LUXEMBOURG	1000 t	P	45,8	47,3
	EWG · CEE	1000 t	P	585	580
<i>darunter-dont:</i>										
Feinseifen (auch Medizinal-)	DEUTSCHLAND (B.R.)	1000 t	P	49,5	53,9	12,8	15,2	14,9	13,7	12,9
Savon de toilette (80 %)	FRANCE	1000 t	P	27,6	31,1	7,2	8,3	8,2	7,3	6,0
Saponi da toletta	ITALIA	1000 t	P	(27)	25,8
Toilet- en medicinale zeep	NEDERLAND	1000 t	P	9,8	11,2	2,1	3,0	2,0	2,0	1,9
Savons de toilette et médicamenteux	BELGIQUE/BELGIË LUXEMBOURG	1000 t	P	8,0	9,1
	EWG · CEE	1000 t	P/L	(122)	131
Kernseife (nicht für Industrie)	DEUTSCHLAND (B.R.)	1000 t	P	16,6	16,4	3,9	4,4	4,1	3,8	3,9
Savon de ménage (63 %)	FRANCE	1000 t	P	105,4	103,2	23,8	25,7	23,3	24,5	20,9
Sapone duro da bucato	ITALIA	1000 t	P	(175)	159,7
Huishoudzeep	NEDERLAND	1000 t	P	4,3	4,5
Savon de ménage	BELGIQUE/BELGIË LUXEMBOURG	1000 t	P	4,4	4,4
	EWG · CEE	1000 t	P	(306)	288

a) Ohne Kaseinkaltleim.

b) Einschl. Chromgerbstoffe.

c) Nur Gerbextrakte.

d) Ohne der in den Waschmitteln enthaltenen Seife.

a) Non compris les colles à froid à base de caséine.

b) Y compris les produits tannants au chrome.

c) Extraits tannants seulement.

d) Sans le savon contenu dans les produits de lessive.

ERZEUGNIS · PRODUIT PRODOTTO · PRODUKT	LAND PAYS/PAESE	m ² , m ³ , t, hl...	P L C	1963	1964	1964		1965		
						III	IV	I	II	III
Sprengstoffe	DEUTSCHLAND (B.R.)	1000 t	P	63,2	68,8	17,4	17,5	16,1	16,9	18,2
Explosifs	FRANCE	1000 t	P	41,0	48,1	10,4	12,2	12,0	13,0	10,9
Prodotti esplosivi	ITALIA	1000 t	P	17,1	20,3
	NEDERLAND									
	BELGIQUE/BELGIË									
	LUXEMBOURG									
	EWG · CEE									
Fotografische Papiere, Karten und Gewebe a)	DEUTSCHLAND (B.R.)	Mio m ²	P	83,0	93,8	23,9	23,1	24,1	23,4	24,9
Papiers photographiques	FRANCE	Mio m ²	P	32,8	33,6	6,3	9,2	9,1	8,4	6,0
	ITALIA									
	NEDERLAND									
Papiers photographiques	BELGIQUE/BELGIË	1000 t	P	[6,7]	[6,7]
	LUXEMBOURG			—	—	—	—	—	—	—
	EWG · CEE									
Planfilme und Filmpacks	DEUTSCHLAND (B.R.)	1000 m ²	P	b) 777
Films professionnels et industriels	FRANCE	1000 m ²	P	2 143	2 129	563	567	623	753	549
	ITALIA									
	NEDERLAND									
	BELGIQUE/BELGIË									
	LUXEMBOURG									
	EWG · CEE									
Roll- und Kleinbildfilme	DEUTSCHLAND (B.R.)	1000 m ²	P	3 804	4 332	1 151	1 057	932	1 016	1 059
Pellicules non perforées et perforées, 35 mm	FRANCE	1000 m ²	P	1 850	1 148	148	295	497	428	271
	ITALIA									
	NEDERLAND									
Rollfilms et films Leica	BELGIQUE/BELGIË	t	P	[940]	[820]
	LUXEMBOURG									
	EWG · CEE									
Kunststoffe (ohne synthetischen Kaut- schuk, einschl. Cumaronharze)	DEUTSCHLAND (B.R.)	1000 t	P	1 435,1	1 755,4	441,7	472,2	472,0	491,2	494,4
Matières plastiques, total	FRANCE	1000 t	P	502,4	602,5
Materie plastica, totale	ITALIA	1000 t	P	656,4	811,6	[191]	[204]	[251]	[259]	[273]
Kunststoffen, totaal	NEDERLAND	1000 t	P	134,5	194,7	50,3	53,8	57,4	61,2	59,9
Matières plastiques, total	BELGIQUE/BELGIË	1000 t	L	87,2	104,4
	LUXEMBOURG			—	—	—	—	—	—	—
	EWG · CEE	1000 t	P/L	2 816	3 469
darunter-dont:										
Kunststoffe aus Zellulosederivaten	DEUTSCHLAND (B.R.)	1000 t	P	119,9	122,4	30,4	31,2	31,3	30,8	31,8
Produits dérivés de la cellulose	FRANCE	1000 t	P	50,2	41,5
Prodotti derivati della cellulosa	ITALIA	1000 t	P	33,7	36,7
Cellulosederivaten c)	NEDERLAND	1000 t	P	9,4	9,9	2,5	2,7	2,3	2,8	2,5
Produits dérivés de la cellulose	BELGIQUE/BELGIË	1000 t	P	14,4	15,3
	LUXEMBOURG			—	—	—	—	—	—	—
	EWG · CEE	1000 t	P	227,6	225,8

a) Ohne Öl- und Lichtpauspapier.
b) 1962.
c) Einschl. Kunststoffe auf Kaseinbasis.

a) Sans papier sensible pour photocopie.
b) 1962.
c) Y compris les dérivés de la caséine durcie.

ERZEUGNIS · PRODUIT PRODOTTO · PRODUKT	LAND PAYS/PAESE	m ² , m ³ , t, hl...	P L C	1963	1964	1964		1965		
						III	IV	I	II	III
Kondensationsprodukte	DEUTSCHLAND (B.R.)	1000 t	P	524,4	650,3	161,8	175,3	169,5	171,7	171,5
Produits de condensation	FRANCE	1000 t	P	130,0	140,2
Prodotti di condensazione	ITALIA	1000 t	P	(168,7)	(182,1)
Condensatie- en polycondensatiepro- dukten	NEDERLAND	1000 t	P	68,4	102,6	27,3	30,3	31,7	33,5	32,1
Produits de condensation	BELGIQUE/BELGIË LUXEMBOURG	1000 t	L	27,5 —	28,6 —	. —	. —	. —	. —	. —
<i>darunter-dont:</i>	EWG · CEE	1000 t	P/L	(919)	(1 104)
Härtbare Kunstharze auf Phenolbasis .	DEUTSCHLAND (B.R.)	1000 t	P	37,3	50,9	13,3	13,5	15,2	14,9	14,2
Résines phénoplastes	FRANCE	1000 t	P	14,5	18,0
Resine fenoliche e cresiliche	ITALIA	1000 t	P	19,4	20,8
Fenoplasten ^{a)}	NEDERLAND BELGIQUE/BELGIË LUXEMBOURG	1000 t	P	6,5 — —	8,8 — —	2,0 — —	2,7 — —	2,4 — —	2,4 — —	2,0 — —
	EWG · CEE									
Modifizierte und nichtmodifizierte Al- kydharze u.s.w.	DEUTSCHLAND (B.R.)	1000 t	P	73,9	78,5	20,7	19,5	23,3	24,3	24,4
Résines oléophtatiques (alkydes)	FRANCE	1000 t	P	28,9
Resine gliceroftaliche e maleiche	ITALIA	1000 t	P	18,9	17,1
Alkyden	NEDERLAND BELGIQUE/BELGIË LUXEMBOURG	1000 t	P	26,6 — —	36,4 — —	9,4 — —	10,0 — —	9,8 — —	10,5 — —	9,2 — —
	EWG · CEE									
Phenolpreßmassen	DEUTSCHLAND (B.R.)	1000 t	P	35,5	39,1	9,1	10,9	10,6	10,5	10,1
Poudre à mouler phénoplaste	FRANCE	1000 t	P	13,8	15,4	3,1	3,9	4,1	3,5	2,7
Polveri da stampaggio fenoliche	ITALIA NEDERLAND BELGIQUE/BELGIË LUXEMBOURG	1000 t	P	18,2 — — —	18,2 — — —	. — — —	. — — —	. — — —	. — — —	. — — —
	EWG · CEE									
Harnstoffpreßmassen	DEUTSCHLAND (B.R.)	1000 t	P	8,3	10,0	2,5	2,7	3,0	2,8	3,1
Poudres à mouler urée-formol	FRANCE	1000 t	P	2,7	2,9	0,5	0,8	0,9	0,7	0,5
Polveri da stampaggio ureiche	ITALIA NEDERLAND BELGIQUE/BELGIË LUXEMBOURG	1000 t	P	15,6 — — —	15,5 — — —	. — — —	. — — —	. — — —	. — — —	. — — —
	EWG · CEE									
Polymerisationsprodukte (Primärpro- duktion)	DEUTSCHLAND (B.R.)	1000 t	P	789,7	981,5	249,9	265,4	270,9	288,3	290,9
Produits de polymérisation	FRANCE	1000 t	P	321,7	420,3
Prodotti di polimerizzazione	ITALIA	1000 t	P	453,1	592,1
Polymerisatieprodukten	NEDERLAND	1000 t	P	53,2	78,4	19,5	19,9	22,5	23,9	24,5
Produits de polymérisation	BELGIQUE/BELGIË LUXEMBOURG	1000 t	L	45,2 —	60,6 —	. —	. —	. —	. —	. —
	EWG · CEE	1000 t	P/L	1 663	2 133

a) Einschl. Pressmassen.

a) Y compris poudres à mouler.

ERZEUGNIS · PRODUIT PRODOTTO · PRODUKT <i>darunter-dont:</i>	LAND PAYS/PAESE	m ² , m ³ , t, hl...	P L C	1963	1964	1964		1965		
						III	IV	I	II	III
Polyvinylchlorid	DEUTSCHLAND (B.R.)	1000 t	P	273,2	341,2	88,8	92,0	93,3	93,9	90,7
Chlorure de polyvinyle	FRANCE	1000 t	P	172,4	207,3	46,6	56,6	53,6	54,7	47,7
Resine cloroviniliche	ITALIA	1000 t	P	208,0	282,4
Polyvinylchloride	NEDERLAND	1000 t	P	[16]	[19]
Chlorure de polyvinyle	BELGIQUE/BELGIË	1000 t	P	[32]	[40]
	LUXEMBOURG			—	—	—	—	—	—	—
	EWG · CEE	1000 t	P	[702]	[890]
Polyolefine	DEUTSCHLAND (B.R.)	1000 t	P	181,9	241,6	59,4	66,9	71,3	72,8	77,1
Polyéthylène	FRANCE	1000 t	P	64,9	79,1	18,4	22,0	26,2	28,9	25,3
Resine poliolefiniche	ITALIA	1000 t	P	111,2	160,4
Polyolefine	NEDERLAND	1000 t	P	(28)	(30)
Polyéthylène	BELGIQUE/BELGIË	1000 t	P	(12)	(16)
	LUXEMBOURG			—	—	—	—	—	—	—
	EWG · CEE	1000 t	P	(398)	(527)
Polystyrol	DEUTSCHLAND (B.R.)	1000 t	P	[125]	[150]
Polystyrène	FRANCE	1000 t	P	53,6	63,6	13,6	14,1	17,9	18,8	16,0
Resine polistiroliche	ITALIA	1000 t	P	74,7	82,8
Polystryreen	NEDERLAND	1000 t	P	—	[3]
	BELGIQUE/BELGIË			—	—	—	—	—	—	—
	LUXEMBOURG			—	—	—	—	—	—	—
	EWG · CEE	1000 t	P	[253]	[300]
Polyacryl- und Polymethacrylsäure- ester	DEUTSCHLAND (B.R.)	1000 t	P	44,3	52,1	13,5	14,2	15,0	14,8	14,9
Dérivés acryliques et méthacryliques .	FRANCE	1000 t	P	(2,6)	(3,1)	0,7	0,9	0,9	0,9	0,6
Resine acriliche e metacriliche	ITALIA	1000 t	P	6,5	7,9
	NEDERLAND			—	—	—	—	—	—	—
	BELGIQUE/BELGIË			—	—	—	—	—	—	—
	LUXEMBOURG			—	—	—	—	—	—	—
	EWG · CEE			—	—	—	—	—	—	—
Synthetischer Kautschuk	DEUTSCHLAND (B.R.)	1000 t	P	111,6	138,4	33,9	38,5	38,9	37,7	44,0
Caoutchouc synthétique	FRANCE	1000 t	P	98,5	129,6	27,1	34,2	39,9	40,7	31,5
Gomma sintetica	ITALIA	1000 t	P	(96)	(112)	(26,4)	(24,6)	(29,0)	(29,5)	(29,5)
Synthetische rubber	NEDERLAND	1000 t	P	(86)	(91)	(22,9)	(22,9)	(23,9)	(25,1)	(25,9)
Caoutchouc synthétique	BELGIQUE/BELGIË	1000 t	P	—	(15)	(4,6)	(5,1)	(5,3)	(5,3)	(5,3)
	LUXEMBOURG			—	—	—	—	—	—	—
	EWG · CEE	1000 t	P	(392)	(486)	(115)	(125)	(137)	(138)	(136)
Zündhölzer	DEUTSCHLAND (B.R.)	a)	P	2 027	1 941	438	531	552	503	529
Allumettes	FRANCE	Mrd p	P	70,1	80,1	14,6	22,5	20,8	21,1	14,3
Fiammiferi	ITALIA	Mrd p	P	104,8
	NEDERLAND			—	—	—	—	—	—	—
Allumettes	BELGIQUE/BELGIË	Mrd p	P	55,3	56,2	13,0	15,3	13,6	12,9	10,8
	LUXEMBOURG			—	—	—	—	—	—	—
	EWG · CEE			—	—	—	—	—	—	—

a) In Mio Schachteln.

a) En Mio de boîtes.

ERZEUGNIS · PRODUIT PRODOTTO · PRODUKT	LAND PAYS/PAESE	m ² , m ³ , t, hl...	P L C	1963	1964	1964		1965		
						III	IV	I	II	III
Flüssiggas	DEUTSCHLAND (B.R.)	1000 t	P	1 102	1 380	335	374	397	332	347
Gaz liquéfiés.	FRANCE	1000 t	P	1 326	1 465	345	394	434	367	389
Gas liquefatti	ITALIA	1000 t	P	960	1 087	280	283	307	301	322
Vloeibaar gas	NEDERLAND	1000 t	P	334	362
Gaz liquéfiés	BELGIQUE/BELGIË LUXEMBOURG	1000 t	P	228 —	252 —	55 —	69 —	84 —	60 —	60 —
	EWG · CEE	1000 t	P	3 950	4 546
Motorenbenzin	DEUTSCHLAND (B.R.)	1000 t	P	8 176	9 000	2 465	2 341	2 202	2 537	2 620
Essence moteur	FRANCE	1000 t	P	7 965	8 794	2 370	2 248	2 177	2 357	2 550
Benzina auto ^{b)}	ITALIA	1000 t	P	6 519	7 407	1 927	1 994	1 939	2 078	2 276
Motorenbenzine	NEDERLAND	1000 t	P	3 660	2 769	^{f)} 789	^{f)} 710	^{f)} 743	^{f)} 704	^{f)} 696
Essence moteur	BELGIQUE/BELGIË LUXEMBOURG	1000 t	P	1 482 —	1 617 —	414 —	479 —	460 —	466 —	459 —
	EWG · CEE	1000 t	P	27 802	29 587	7 965	7 772	7 521	8 142	8 601
Flugkraftstoffe ^{b)}	DEUTSCHLAND (B.R.)	1000 t	P	558	617	207	123	109	176	190
Carburant d'aviation ^{c)}	FRANCE	1000 t	P	1 600	1 727	465	455	357	531	547
Carburante avio ^{b)}	ITALIA	1000 t	P	706	793	197	234	201	249	277
Vliegtuig brandstof ^{c)}	NEDERLAND	1000 t	P	857	976	247	214	194	202	184
Carburant d'aviation ^{d)}	BELGIQUE/BELGIË LUXEMBOURG	1000 t	P	229 —	248 —	59 —	93 —	53 —	80 —	77 —
	EWG · CEE	1000 t	P	3 950	4 361	1 175	1 119	914	1 238	1 275
Petroleum (Kerosin)	DEUTSCHLAND (B.R.)	1000 t	P	81	61	12	16	16	12	12
Pétrole lampant (kérosène)	FRANCE	1000 t	P	309	146	41	39	16	31	30
Petrolio illuminante (kerosen)	ITALIA	1000 t	P	812	829	166	239	314	236	354
Petroleum (kerosine)	NEDERLAND	1000 t	P	970	955	165	285	285	254	193
Pétrole lampant (kérosène) ^{e)}	BELGIQUE/BELGIË LUXEMBOURG	1000 t	P	310 —	428 —	105 —	114 —	130 —	106 —	118 —
	EWG · CEE	1000 t	P	2 482	2 419	489	693	761	639	707
Dieselmotorenstoff	DEUTSCHLAND (B.R.)	1000 t	P	7 246	6 788	1 733	1 715	1 389	1 818	1 874
Dieseloil	FRANCE	1000 t	P	4 711	5 218	1 877	733	612	2 128	2 170
Gasolio	ITALIA	1000 t	P	8 968	10 331	2 743	2 470	2 680	3 236	3 285
	NEDERLAND									
Gaz Dieseloil	BELGIQUE/BELGIË LUXEMBOURG	1000 t	P	2 376 —	2 502 —	738 —	692 —	467 —	853 —	752 —
	EWG · CEE									

- a) Netto-Produktion, d.h. ohne Eigenverbrauch der Raffinerien.
b) Ohne Flugbenzine.
c) Flugbenzine und Flugturbinenkraftstoffe aller Typen.
d) Flugbenzin und Flugturbinenkraftstoff (Typ Benzin).
e) Einschl. Flugturbinenkraftstoff (Typ Petroleum).
f) Einschl. Testbenzin.

- a) Production nette, c'est-à-dire sans consommation propre des raffineries.
b) Pas de production d'essence d'aviation.
c) Essence d'aviation et carburateurs de tous types.
d) Essence d'aviation et carburateur type essence.
e) Y compris le carburateur type pétrole.
f) Y compris le white spirit.

ERZEUGNIS · PRODUIT PRODOTTO · PRODUKT	LAND PAYS/PAESE	m ² , m ³ , t, hl...	P L C	1963	1964	1964		1965		
						III	IV	I	II	III
Leicht u. Mittelflüssige Heizöle	DEUTSCHLAND (B.R.)	1000 t	P	8 154	12 417	3 175	3 454	3 948	3 814	3 806
Fueloil fluide	FRANCE	1000 t	P	11 470	13 363	2 045	4 989	5 466	2 442	2 868
Olio combustibile distillato	ITALIA	1000 t	P	5 044	6 653	1 142	2 549	2 862	769	1 570
Stookolie ^{a)}	NEDERLAND	1000 t	P	5 164	6 025	1 494	1 310	1 615	1 596	1 632
Fueloil fluide	BELGIQUE/BELGIË LUXEMBOURG	1000 t	P	1 386	1 661	301	609	633	375	404
	EWG · CEE	1000 t	P	31 218	40 119	8 157	12 911	14 524	8 996	10 280
Rückstand-Heizöle ^{b)}	DEUTSCHLAND (B.R.)	1000 t	P	13 135	16 914	3 973	4 765	4 720	4 467	4 538
Fueloil résiduel ^{b)}	FRANCE	1000 t	P	11 108	13 289	3 136	3 916	4 067	3 410	3 483
Olio combustibile denso	ITALIA	1000 t	P	20 165	23 935	6 153	6 058	6 921	6 961	7 061
Stookolie (Zware) ^{b)}	NEDERLAND	1000 t	P	10 155	10 943	2 658	2 759	3 097	3 134	3 055
Fueloil résiduel ^{b)}	BELGIQUE/BELGIË LUXEMBOURG	1000 t	P	3 952	4 283	1 080	1 275	1 213	1 433	1 339
	EWG · CEE	1000 t	P	58 515	69 364	17 000	18 773	20 018	19 405	19 476
Schmieröle und -fette.	DEUTSCHLAND (B.R.)	1000 t	P	571	622	165	147	149	153	165
Lubrifiants	FRANCE	1000 t	P	797	868	221	222	192	195	208
Lubrificantì	ITALIA	1000 t	P	169	259	72	67	82	94	73
Smeerolie en-vetten	NEDERLAND	1000 t	P	245	251
Lubrifiants	BELGIQUE/BELGIË LUXEMBOURG	1000 t	P	31	37	10	11	10	12	.
	EWG · CEE	1000 t	P	1 813	2 037
Bitumen	DEUTSCHLAND (B.R.)	1000 t	P	2 304	2 821	986	755	246	937	1 169
Bitumes.	FRANCE	1000 t	P	1 777	2 172	771	474	280	651	787
Bitume di petrolio	ITALIA	1000 t	P	1 055	1 226	487	247	121	341	463
Bitumen	NEDERLAND	1000 t	P	584	681
Bitumes.	BELGIQUE/BELGIË LUXEMBOURG	1000 t	P	481	512	157	110	48	123	139
	EWG · CEE	1000 t	P	6 201	7 412

a) Einschließlich Dieselkraftstoff.

b) Umfaßt alle Sorten schwerer Heizöle (Rückstands-Heizöle).

a) Y compris le Dieseloil.

b) Comprend tous les fuels lourds (fuel-oils résiduels).

Ziegeleien

Fabrication de matériaux de construction
en terre cuiteFabbricazione di materiale da costruzione
in laterizio

Baksteen- en dakpannenfabrieken

ERZEUGNIS · PRODUIT PRODOTTO · PRODUKT	LAND PAYS/PAESE	m ² , m ³ , t, hl...	P L C	1963	1964	1964		1965		
						III	IV	I	II	III
Mauerziegel ^{a)}	DEUTSCHLAND (B.R.)	Mio st	P	5 929	6 227	1 898	1 660	943	1 690	1 910
Briques et blocs en terre cuite ^{a)}	FRANCE	Mio p	P	2 556	3 010	764	790	758	779	758
Mattoni	ITALIA	Mio p	P	4 464	4 400	1 456	845	473	1 012	.
Metselstenen (waalformaat)	NEDERLAND	Mio st	P	1 681	1 892	475	519	509	484	504
Briques ordinaires	BELGIQUE/BELGIË	Mio p	P	1 884	1 921	579	505	330	485	534
Briques ^{a)}	LUXEMBOURG	Mio p	P	[2]	[2]	0	0	0	0	0
	EWG · CEE	Mio p	P	[16 516]	[17 452]	[5 172]	[4 319]	[3 013]	[4 450]	.
<i>darunter-ant:</i>										
Lochziegel	DEUTSCHLAND (B.R.)	1000 m ²	P	8 827	9 446	2 898	2 549	1 389	2 619	3 007
Briques creuses	FRANCE	1000 m ²	P	4 840	5 850	1 465	1 534	1 491	1 550	1 496
Mattoni forati	ITALIA	Mio p	P	2 357	2 355	703	489	291	518	.
Holle metselstenen	NEDERLAND	1000 m ²	P	8	7
Briques creuses et perforées	BELGIQUE/BELGIË	1000 m ²	P	b) 514	578
Briques creuses	LUXEMBOURG	1000 m ²	P	b) [0]
	EWG · CEE									
Vollziegel	DEUTSCHLAND (B.R.)	1000 m ²	P	5 481	5 543	1 676	1 453	871	1 433	1 577
Briques pleines et blocs en terre cuite	FRANCE	1000 m ²	P	1 397	1 495	399	394	359	352	354
Mattoni pieni	ITALIA	Mio p	P	2 106	2 045	754	357	181	494	.
Massieve metselstenen	NEDERLAND	1000 m ²	P	1 917	2 133
Briques pleines	BELGIQUE/BELGIË	1000 m ²	P	b) 1 982	2 060
	LUXEMBOURG									
	EWG · CEE									
Deckensteine aus Ton	DEUTSCHLAND (B.R.)	Mio m ²	P	1,3	1,6	0,5	0,4	0,3	0,5	0,4
Hourdis en terre cuite	FRANCE	Mio m ²	P	13,7	15,5	3,8	4,0	3,6	3,9	3,8
Materiali di solai	ITALIA	Mio m ²	P	77,5	78,2	23,3	17,4	11,3	18,3	.
Holle bakstenen voor vloeren	NEDERLAND	Mio m ²	P	1,2	1,6	0,4	0,4	0,4	0,4	0,4
Hourdis en terre cuite	BELGIQUE/BELGIË	Mio m ²	P	1,7	2,7
	LUXEMBOURG			—	—	—	—	—	—	—
	EWG · CEE	Mio m ²	P	95	100
Dachziegel	DEUTSCHLAND (B.R.)	Mio m ²	P	42,3	38,7	10,3	9,4	7,6	8,5	9,5
Tuiles	FRANCE	Mio m ²	P	22,9	24,5	5,9	6,4	6,5	6,7	6,6
Tegole	ITALIA	Mio p	P	274,5	305,6	90	83	42	66	.
		Mio p	P	22,0	[21,4]	[6,3]	[5,8]	[2,9]	[4,6]	.
Normale dakpannen	NEDERLAND	Mio st	P	88,4	95,4	23,3	24,7	23,0	22,0	22,6
		Mio m ²	P	5,5	5,9	[1,4]	[1,5]	[1,4]	[1,3]	[1,4]
Tuiles et accessoires	BELGIQUE/BELGIË	Mio m ²	P	3,1	3,3	[0,8]	[0,9]	[0,7]	[0,7]	[0,7]
				—	—	—	—	—	—	—
	LUXEMBOURG									
	EWG · CEE	Mio m ²	P	96	[94]	[25]	[24]	[19]	[22]	.

a) Ausgedrückt in Mauerziegeln in « Normalformat » (24 × 11,5 × 7,1 cm);
410 Steine dieses Formats entsprechen 1 m².
b) 1962.

a) Exprimé en briques du format « normal » (24 × 11,5 × 7,1 cm) 410 briques de ce format correspondent à 1 m².
b) 1962.

ERZEUGNIS · PRODUIT PRODOTTO · PRODUKT	LAND PAYS/PAESE	m ² , m ³ , t, hl...	P L C	1963	1964	1964		1965		
						III	IV	I	II	III
Flachglas (ohne Spiegelglas) ^{a)}	DEUTSCHLAND (B.R.)	1000 t	P	535,8	568,0	144,1	153,5	149,8	136,9	141,2
Verre plat (glaces exclues) ^{a)}	FRANCE	1000 t	P	264,3	315,4	72,1	86,4	80,7	78,1	72,9
Vetro piano (escluso cristallo)	ITALIA	1000 t	P	232	290
	NEDERLAND			—	—	—	—	—	—	—
Verre plat	BELGIQUE/BELGIË LUXEMBOURG	1000 t	P	[440]	[490]
	EWG · CEE	1000 t	P	[1 472]	[1 663]
<i>darunter-dont:</i>										
Tafelglas (naturfarbig)	DEUTSCHLAND (B.R.)	1000 t	P	358,9	365,2	93,8	102,0	99,3	89,6	92,4
Verre à vitres	FRANCE	1000 t	P	162,2	190,2	44,6	52,2	49,8	49,1	48,7
Vetro da finestra	ITALIA	1000 t	P	160	200
	NEDERLAND			—	—	—	—	—	—	—
Verre à vitres	BELGIQUE/BELGIË LUXEMBOURG	1000 t	P	[350]	[390]
	EWG · CEE	1000 t	P	[1 031]	[1 145]
Gußglas (naturfarbig), Drahtglas	DEUTSCHLAND (B.R.)	1000 t	P	139,3	162,7	44,2	39,7	38,3	35,7	37,9
Verres coulés	FRANCE	1000 t	P	99,8	123,2	27,0	33,6	30,2	28,1	23,2
	ITALIA			—	—	—	—	—	—	—
	NEDERLAND			—	—	—	—	—	—	—
Verres coulés	BELGIQUE/BELGIË LUXEMBOURG	1000 t	P	[90]	[100]
	EWG · CEE									
Spiegelglas (naturfarbig)	DEUTSCHLAND (B.R.)	1000 t	P	157,3	177,7	[45,7]	[45,3]	[45,2]	[49,3]	[51,9]
Glaces brutes	FRANCE	1000 t	P	229,2	225,8	53,2	51,3	59,3	61,1	60,7
Lastre di cristallo	ITALIA	1000 t	P	43	60
	NEDERLAND			—	—	—	—	—	—	—
Glaces brutes	BELGIQUE/BELGIË LUXEMBOURG	1000 t	P	[125]	[135]
	EWG · CEE	1000 t	P	[555]	[599]
Hohlglas (ohne Glasverarbeitung) ^{b)}	DEUTSCHLAND (B.R.)	1000 t	P	1 542,9	1 601,9	411,7	418,6	429,6	428,5	452,4
Verre creux ^{b)}	FRANCE	1000 t	P	1 048,1	1 206,4	270,7	318,7	322,6	338,5	271,5
Vetro cavo	ITALIA	1000 t	P	689	703
	NEDERLAND			—	—	—	—	—	—	—
Verre creux	BELGIQUE/BELGIË LUXEMBOURG	1000 t	P	[145]	[160]
	EWG · CEE									
<i>darunter-dont:</i>										
Getränkeflaschen	DEUTSCHLAND (B.R.)	1000 t	P	944,2	967,5	245,4	253,8	266,4	273,5	287,9
Bouteilles et bonbonnes	FRANCE	1000 t	P	662,3	784,5	177,0	205,4	207,5	221,5	175,3
Bottiglie, fiaschi e damigiane	ITALIA	1000 t	P	422	438
	NEDERLAND			—	—	—	—	—	—	—
	BELGIQUE/BELGIË LUXEMBOURG			—	—	—	—	—	—	—
	EWG · CEE									

a) Einschl. optisches Glas und Brillenrohglas
b) Einschl. Glas für Signalgeräte

a) Y compris verre optique et lunetterie demi-brute.
b) Y compris verres de signalisation.

ERZEUGNIS · PRODUIT PRODOTTO · PRODUKT	LAND PAYS/PAESE	m ² , m ³ , t, hl...	P L C	1963	1964	1964		1965		
						III	IV	I	II	III
Konserven-, Medizin- und Verpackungs- glas, Haushalt-Wirtschaftsglas . . . Bocaux, flaconnage et gobeletterie . . . Flaconeria, articoli di uso comme e da tavola	DEUTSCHLAND (B.R.)	1000 t	P	429,0	440,7	119,2	113,9	111,6	104,7	115,0
	FRANCE	1000 t	P	313,4	307,6 ^{a)}	67,8 ^{a)}	86,9 ^{a)}	84,7 ^{a)}	85,3 ^{a)}	71,3 ^{a)}
	ITALIA	1000 t	P	108	108
	NEDERLAND									
	BELGIQUE/BELGIË									
	LUXEMBOURG									
EWG · CEE										
Glaskolben für Isolierflaschen und -be- hälter, Glas in Stangen, Stäben, massi- ven Kugeln Ampoules et tubes divers, barres, ba- guettes	DEUTSCHLAND (B.R.)	1000 t	P	36,4	42,1	10,3	9,7	10,7	10,1	10,7
	FRANCE	1000 t	P	23,9	28,6	7,2	6,3	7,8	7,7	6,2
	ITALIA									
	NEDERLAND									
	BELGIQUE/BELGIË									
	LUXEMBOURG									
EWG · CEE										
Glaskolben (ohne Ausrüstung) für die Elektroindustrie Ampoules et tubes électriques et de télévision	DEUTSCHLAND (B.R.)	1000 t	P	49,4	58,1	12,7	15,7	15,2	16,3	11,6
	FRANCE	1000 t	P	23,3	29,3	5,9	7,9	9,3	9,5	7,5
	ITALIA									
	NEDERLAND									
	BELGIQUE/BELGIË									
	LUXEMBOURG									
EWG · CEE										
Hohlglas für Laboratorien und Kran- kenpflege Verrerie de laboratoire et d'hygiène . . Vetraria da laboratorio	DEUTSCHLAND (B.R.)	t	P	2 905	3 257	694	800	971	936	761
	FRANCE	t	P	2 470	2 883	655	920	777	814	236
	ITALIA	t	P	600 ^{b)}
	NEDERLAND									
	BELGIQUE/BELGIË									
	LUXEMBOURG									
EWG · CEE										

a) Ohne Konservenglas (1963: 28 480; 1. Halbjahr 1964: 16 120).
b) 1962.

a) Sauf les bocaux (28 480 en 1963; 16 120 au 1^{er} semestre 1964).
b) 1962.

**Herstellung von Steinzeug, Feinkeramik
und feuerfesten Erzeugnissen**
**Fabrication des grès, porcelaines,
faïences et produits réfractaires**
**Fabbricazione di grès, porcellane, maioliche,
terrecotte e prodotti refrattari**
Aardewerkfabrieken, vuurvast-materiaalfabrieken

ERZEUGNIS · PRODUIT PRODOTTO · PRODUKT	LAND PAYS/PAESE	m ² , m ³ , t, hl...	P L C	1963	1964	1964		1965		
						III	IV	I	II	III
Feuerfeste Erzeugnisse	DEUTSCHLAND (B.R.)	1000 t	P	2 317	2 532	635	672	660	668	673
Produits réfractaires	FRANCE	1000 t	P	583	642	138	177	174	174	146
Refrattari e isolanti termici	ITALIA	1000 t	P	470	440
	NEDERLAND									
Produits silico-alumineux, siliceux et autres	BELGIQUE/BELGIË	1000 t	P	142	163	40	44	43	41	38
	LUXEMBOURG									
	EWG · CEE									
Kanalisationsartikel aus Steinzeug . .	DEUTSCHLAND (B.R.)	1000 t	P	779,4	847,1	217,1	225,8	215,9	228,8	234,9
Tuyaux de grès	FRANCE	1000 t	P	60,6	62,5	12,5	17,4	16,5	16,5	12,7
Grès chimico per fognature	ITALIA	1000 t	P	95	115
Draineerbuizen	NEDERLAND	1000 t	P	71,9	68,3
Tuyaux de drainage	BELGIQUE/BELGIË	1000 t	P	11,6	19,3	4,3	7,6	3,0	.	.
	LUXEMBOURG									
	EWG · CEE	1000 t	P	[1 019]	[1 112]					
Bodenfliesen, unglasiert, aus Steinzeug oder anderen feinkeramischen Stoffen	DEUTSCHLAND (B.R.)	Mio m ²	P	14,4	16,9	4,3	4,4	4,3	3,8	3,9
Carreaux de ½ grès	FRANCE	Mio m ²	P	1,2	0,3	0,1	0,1	0,1	0,1	0,1
	ITALIA									
Vloertegels en plavuizen	NEDERLAND	Mio m ²	P	0,8	1,0
Carreaux de parement en demi-grès .	BELGIQUE/BELGIË		a)	a)	a)	a)	a)	a)	a)	a)
	LUXEMBOURG									
	EWG · CEE									
Fliesen, glasiert, aus Steingut u. ande- ren feinkeramischen Stoffen	DEUTSCHLAND (B.R.)	Mio m ²	P	20,4	22,9	5,8	6,0	5,8	6,4	6,1
Carreaux de grès et de faïence	FRANCE	Mio m ²	P	15,7	18,5	3,9	5,1	5,0	5,5	4,5
	ITALIA									
Muur- en wandtegels	NEDERLAND	Mio m ²	P	3,0	3,8
Carreaux de revêtement en faïence et en grès	BELGIQUE/BELGIË	Mio m ²	P	b) 1,9	b) 2,1	b) 0,4	b) 0,6	b) 0,6	b) 0,6	b) 0,5
	LUXEMBOURG									
	EWG · CEE									
Haushalts-, Wirtschafts- und Zier- gegenstände aus Steingut	DEUTSCHLAND (B.R.)	1000 t	P	16,2	17,7	4,3	4,9	4,7	4,5	4,3
Vaisselle de faïence et faïence d'art . .	FRANCE	1000 t	P	45,1	43,6	9,0	11,5	11,1	11,4	8,9
Terraglie e ceramiche per uso domes- tico e decorativo	ITALIA	1000 t	P	(54)	(59)
	NEDERLAND									
Vaisselle de faïence, grès artistique et divers	BELGIQUE/BELGIË	1000 t	P	7,6
	LUXEMBOURG									
	EWG · CEE									

a) In der nächsten Position enthalten.
b) Einschl. unglasierte Fliesen.

a) Compris dans la position suivante.
b) Comprend les carreaux de parement en demi-grès.

ERZEUGNIS · PRODUIT PRODOTTO · PRODUKT	LAND PAYS/PAESE	m ² , m ³ , t, hl...	P L C	1963	1964	1964		1965		
						III	IV	I	II	III
Tonwaren f. Gärtnerei u. Haushalt . . .	DEUTSCHLAND (B.R.)	1000 t	P	72,9	79,8	20,1	20,2	17,3	18,3	21,3
Poterie culinaire et horticole	FRANCE	1000 t	P	48,4	47,3	11,3	12,6	13,7	14,5	12,2
	ITALIA									
Bloempotten	NEDERLAND	Mio st	L	17,1	24,8
Poterie en terre cuite	BELGIQUE/BELGIË	1000 t	P	16,7	19,2	4,6	4,9	4,8	5,6	4,4
	LUXEMBOURG									
	EWG · CEE									
Sanitäre und hygienische Installations- keramik	DEUTSCHLAND (B.R.)	1000 t	P	95,4	98,8	23,7	26,2	26,3	24,9	24,9
Produits sanitaires céramiques	FRANCE	1000 t	P	87,4	100,7	20,5	28,4	28,4	29,3	24,6
Art. sanit. terraglia, porcellana, fire-clay	ITALIA	1000 t	P	105,6	119,8
Sanitaire keramische produkten	NEDERLAND	1000 t	P	17,2	17,2
Céramiques sanitaires	BELGIQUE/BELGIË	1000 t	P	12,4	14,5
	LUXEMBOURG	1000 t	P							
	EWG · CEE	1000 t	P	318,0	351,0

Herstellung von Baumaterialien und sonstigen Erzeugnissen aus Steinen und Erden

334/339

Matériaux de construction et produits minéraux non métalliques

Materiali da costruzione e prodotti minerali non metallici

Bouwmateriaalfabrieken; bewerking van niet-metalen mineralen

ERZEUGNIS · PRODUIT PRODOTTO · PRODUKT	LAND PAYS/PAESE	m ² , m ³ , t, hl...	P L C	1963	1964	1964		1965		
						III	IV	I	II	III
Zement und -ähnliche Bindemittel ^{a)}	DEUTSCHLAND (B.R.)	Mio t	P	29,2	33,6	10,4	8,3	5,2	10,2	10,8
Ciments broyés ^{b)} et liants ^{c)}	FRANCE	Mio t	P	18,1	21,5	5,7	5,4	4,7	6,3	6,1
Cementi	ITALIA	Mio t	P	22,1	22,8	6,3	5,0	4,2	5,6	5,6
Cement	NEDERLAND	Mio t	P	2,1	2,9	0,7	0,7	0,7	0,8	0,8
Ciments	BELGIQUE/BELGIË	Mio t	P	4,7	5,8	1,6	1,5	1,1	1,7	1,7
Ciments	LUXEMBOURG	Mio t	P	0,2	0,2
	EWG · CEE	Mio t	P	76	87	[25]	[21]	[16]	[25]	[25]
<i>darunter-dont:</i>										
Portlandzement	DEUTSCHLAND (B.R.)	Mio t	P	21,5	24,8	7,4	6,3	4,0	7,5	7,9
Ciment Portland artificiel et ciments H.R.I. ^{b)}	FRANCE	Mio t	P	14,4	17,3	4,5	4,3	3,8	5,1	4,9
	ITALIA									
Portlandcement	NEDERLAND	Mio t	P	0,9	1,3	0,3	0,3	0,3	0,4	0,3
Ciment Portland	BELGIQUE/BELGIË	Mio t	P	3,8	4,7	1,3	1,2	1,0	1,4	1,3
	LUXEMBOURG			—	—	—	—	—	—	—
	EWG · CEE									
Baugips	DEUTSCHLAND (B.R.)	1000 t	P	806,8	878,4	249,3	195,0	200,1	235,5	249,0
Plâtres de construction	FRANCE	1000 t	P	2 062	2 484	631,8	594,3	569,1	734,4	647,4
Gesso per edilizia	ITALIA	1000 t	P	(700)	(700)
	NEDERLAND									
Plâtres	BELGIQUE/BELGIË	1000 t	P	82,2	91,2	20,4	22,8	18,4	23,8	16,8
Plâtres	LUXEMBOURG	1000 t	P	6,7	7,2
	EWG · CEE									
Gebannter und hydraulischer Kalk ^{d)}	DEUTSCHLAND (B.R.)	1000 t	P	9 775	10 814	3 079	2 648	2 299	2 876	2 972
Chaux grasses et hydrauliques	FRANCE	1000 t	P	3 468	3 918	947	1 012	937	1 049	936
Calce viva ed idraulica	ITALIA	1000 t	P	(5 700)	(5 100)
	NEDERLAND									
Chaux et chaux hydraulique artificielle ^{e)}	BELGIQUE/BELGIË	1000 t	P	2 021	2 313	561	609	581	600	555
Chaux vive	LUXEMBOURG	1000 t	P	2	2
	EWG · CEE									
<i>darunter-dont:</i>										
Chaux hydrauliques	DEUTSCHLAND (B.R.)	1000 t	P	1 018	1 146	296	275	245	340	309
	FRANCE									
	ITALIA									
	NEDERLAND									
Chaux hydraulique artificielle	BELGIQUE/BELGIË	1000 t	P	5,1	8,6	2,9	1,0	.	.	.
	LUXEMBOURG			—	—	—	—	—	—	—
	EWG · CEE									

a) Ohne zum Absatz bestimmte Zementklinker.
b) Zerdrückungswiderstand über 100 kg pro cm².
c) Zerdrückungswiderstand unter 100 kg pro cm².
d) Einschl Sinterdolomit.
e) Ab 1965 ohne hydraulischen Kalk.

a) Non compris les ciments de clinker destinés à la vente.
b) Résistance à l'écrasement supérieure à 100 kg par cm².
c) Résistance à l'écrasement inférieure à 100 kg par cm².
d) Y compris dolomie frittée.
e) A partir de 1965 non compris la chaux hydraulique artificielle.

ERZEUGNIS · PRODUIT PRODOTTO · PRODUKT	LAND PAYS/PAESE	m ² , m ³ , t, hl...	P L C	1963	1964	1964		1965		
						III	IV	I	II	III
Schleifscheiben und sonstige Schleif- körper (mit Korund und Silicium- carbid), keramisch und aus Silicat . .	DEUTSCHLAND (B.R.)	1000 t	P	18,9	21,2	5,3	5,6	5,6	5,7	5,7
	FRANCE									
Abrasivi rigidi e granulari	ITALIA	1000 t	P	11,5
	NEDERLAND									
Meules abrasives	BELGIQUE/BELGIË	1000 t	P	1,6	1,7	0,4	0,5	0,4	0,4	0,4
	LUXEMBOURG			—	—	—	—	—	—	—
	EWG · CEE									
Schleifpapier und Schleifgewebe . . .	DEUTSCHLAND (B.R.)	Mio m ²	P	43,4	47,2	11,2	12,2	12,2	11,9	12,1
	FRANCE									
Abrasivi flessibili	ITALIA	Mio m ²	P	9,5
	NEDERLAND									
Toiles et papiers abrasifs	BELGIQUE/BELGIË	Mio m ²	P	0,3	0,3	0,1	0,1	.	.	.
	LUXEMBOURG			—	—	—	—	—	—	—
	EWG · CEE									

ERZEUGNIS · PRODUIT PRODOTTO · PRODUKT	LAND PAYS/PAESE	m ² , m ³ , t, hl...	P L C	1963	1964	1964		1965		
						III	IV	I	II	III
Flüssigstahl für Stahlguß	DEUTSCHLAND (B.R.)	1000 t	P	576	638	159	166	171	163	160
Acier liquide pour moulages	FRANCE	1000 t	P	344	368	75	99	100	98	72
Acciaio spillato per getti	ITALIA	1000 t	P	194	159	35	35	38	40	36
Vloeibaar staal voor gietwerk	NEDERLAND	1000 t	P	16	14	4	4	3	3	4
Acier liquide pour moulages	BELGIQUE/BELGIË	1000 t	P	102	98	23	25	26	27	23
Acier liquide pour moulages	LUXEMBOURG	1000 t	P	3	6	1	2	2	2	3
	EGKS . CECA	1000 t	P	1 235	1 283	296	331	340	333	298
Blöcke und Halbzeug ^{a)}	DEUTSCHLAND (B.R.)	1000 t	L	1 599	1 953	535	513	499	510	645
Lingots et demi-produits ^{a)}	FRANCE	1000 t	L	378	605	130	169	155	139	124
Lingotti e semi-prodotti ^{a)}	ITALIA	1000 t	L	858	839	187	243	236	235	234
Blokken en halffabrikaten ^{a)}	NEDERLAND	1000 t	L	40	22	3	3	2	16	62
Lingots et demi-produits ^{a)}	BELGIQUE/BELGIË	1000 t	L	146	242	68	88	75	66	110
Lingots et demi-produits ^{a)}	LUXEMBOURG	1000 t	L	3	10	4	2	5	7	11
	EGKS . CECA	1000 t	L	3 023	3 671	927	1 018	972	973	1 186
Schwere Profile	DEUTSCHLAND (B.R.)	1000 t	P	1 916	2 187	562	558	550	553	614
Profilés lourds	FRANCE	1000 t	P	848	1 030	234	294	288	280	262
Profilati pesanti	ITALIA	1000 t	P	634	644	152	167	176	192	171
	NEDERLAND			—	—	—	—	—	—	—
Profilés lourds	BELGIQUE/BELGIË	1000 t	P	317	431	103	108	104	99	92
Profilés lourds	LUXEMBOURG	1000 t	P	626	719	181	186	187	174	180
	EGKS . CECA	1000 t	P	4 341	5 011	1 232	1 311	1 307	1 298	1 318
Röhrenvormaterial (ohne Blöcke)	DEUTSCHLAND (B.R.)	1000 t	P	1 100	1 302	316	337	337	347	335
Ronds et carrés pour tubes	FRANCE	1000 t	P	394	447	108	126	118	120	91
Tondi e quadri per tubi	ITALIA	1000 t	P	276	179	43	54	52	59	36
	NEDERLAND			—	—	—	—	—	—	4
Ronds et carrés pour tubes	BELGIQUE/BELGIË	1000 t	P	1	14	6	4	7	4	6
	LUXEMBOURG			—	—	—	—	—	—	—
	EGKS . CECA	1000 t	P	1 771	1 942	473	521	514	530	471
Walzdraht in Ringen	DEUTSCHLAND (B.R.)	1000 t	P	2 213	2 767	706	714	761	686	738
Fil machine en couronnes	FRANCE	1000 t	P	1 621	1 818	389	513	509	484	407
Vergella in matasse	ITALIA	1000 t	P	603	552	130	159	162	160	167
Walsdraad in ringen	NEDERLAND	1000 t	P	125	143	33	43	40	42	30
Fil machine en couronnes	BELGIQUE/BELGIË	1000 t	P	722	866	197	235	240	228	208
Fil machine en couronnes	LUXEMBOURG	1000 t	P	225	223	54	60	61	63	60
	EGKS . CECA	1000 t	P	5 510	6 369	1 509	1 723	1 773	1 663	1 610

a) Zum Schmieden und sonstigen unmittelbaren Verbrauch (einschließlich Blöcke für Röhren).

a) Pour forge et autre utilisation directe (y compris lingots pour tubes)

ERZEUGNIS · PRODUIT PRODOTTO · PRODUKT	LAND PAYS/PAESE	m ² , m ³ , t, hl...	P L C	1963	1964	1964		1965		
						III	IV	I	II	III
Grobbleche (3 mm und mehr), warm- und kaltgewalzt	DEUTSCHLAND (B.R.)	1000 t	P	3 512	4 282	1 120	1 103	1 100	1 011	1 074
Tôles fortes (3 mm et plus) laminées à chaud et à froid	FRANCE	1000 t	P	1 378	1 619	358	417	407	411	337
Lamiere (da 3 mm e oltre) laminata a caldo e a freddo	ITALIA	1000 t	P	899	912	228	269	268	270	262
Dikke platen (3 mm en meer) warm- en koudgewalst	NEDERLAND	1000 t	P	405	430	102	117	117	113	95
Tôles fortes (3 mm et plus) laminées à chaud et à froid	BELGIQUE/BELGIË	1000 t	P	540	758	182	222	233	234	244
	LUXEMBOURG	1000 t	P	151	179	48	46	44	45	47
	EGKS . CECA	1000 t	P	6 885	8 180	2 037	2 173	2 169	2 084	2 057
Feinbleche (< 3 mm), kaltgewalzt. . .	DEUTSCHLAND (B.R.)	1000 t	P	2 688	3 447	908	890	922	904	919
Tôles minces (< 3 mm) laminées à froid	FRANCE	1000 t	P	3 282	3 647	806	869	970	940	753
Lamiere laminata a freddo (< 3 mm) .	ITALIA	1000 t	P	1 624	1 823	449	510	545	578	510
Dunne platen (< 3 mm) koudgewalst	NEDERLAND	1000 t	P	966	1 009	237	238	264	258	243
Tôles minces (< 3 mm) laminées à froid	BELGIQUE/BELGIË	1000 t	P	1 275	1 464	323	381	369	354	320
	LUXEMBOURG	1000 t	P	288	281	68	66	70	71	72
	EGKS . CECA	1000 t	P	10 123	11 671	2 791	2 955	3 140	3 105	2 818
Transformatoren- und Dynamobleche	DEUTSCHLAND (B.R.)	1000 t	P	254	266	65	67	73	63	55
Tôles magnétiques	FRANCE	1000 t	P	178	207	45	56	51	52	39
Lamierini magnetici	ITALIA	1000 t	P	75	81	17	23	15	24	18
	NEDERLAND	—	—	—	—	—	—	—	—	—
Tôles magnétiques	BELGIQUE/BELGIË	1000 t	P	42	41	8	10	11	12	9
	LUXEMBOURG	—	—	—	—	—	—	—	—	—
	EGKS . CECA	1000 t	P	549	595	135	154	150	151	121
Weißblech, Weißband, sonstige verzinn- und überzogene Bleche . . .	DEUTSCHLAND (B.R.)	1000 t	P	695	810	210	204	230	231	247
Fer-blanc, tôles étamées et revêtues .	FRANCE	1000 t	P	999	1 130	241	243	250	282	221
Banda e lamiera stagnate e rivestite .	ITALIA	1000 t	P	325	395	112	128	124	135	130
Blik, vertinde en beklede platen . . .	NEDERLAND	1000 t	P	248	269	66	61	61	61	59
Fer-blanc, tôles étamées et revêtues .	BELGIQUE/BELGIË	1000 t	P	600	612	136	137	148	143	129
	LUXEMBOURG	—	—	—	—	—	—	—	—	—
	EGKS . CECA	1000 t	P	2 867	3 216	765	776	813	852	788

ERZEUGNIS · PRODUIT PRODOTTO · PRODUKT	LAND PAYS/PAESE	m ² , m ³ , t, hl...	P L C	1963	1964	1964		1965		
						III	IV	I	II	II
Stahlröhren ^{a)}	DEUTSCHLAND (B.R.)	1000 t	P	2 344	2 723	710	672	714	717	693
Tubes d'acier	FRANCE	1000 t	L	1 115	1 258	268	343	350	346	279
Tubi di acciaio	ITALIA	1000 t	P	1 366	1 172	242	306	302	320	340
Stalen buizen	NEDERLAND	1000 t	P	145	175	39	52	56	48	44
Tubes d'acier	BELGIQUE/BELGIË	1000 t	P	235	272	63	70	68	.	.
Tubes d'acier	LUXEMBOURG	1000 t	P	83	94	25	24	25	27	29
	EWG · CEE	1000 t		5 288	5 694	1 347	1 467	1 515	.	.
<i>davon-soit:</i>										
Nahtlose Röhren	DEUTSCHLAND (B.R.)	1000 t	P	1 333	1 510	382	388	403	403	387
Tubes sans soudure ^{b)}	FRANCE	1000 t	L	445	477	104	130	126	138	108
Tubi senza saldatura	ITALIA	1000 t	P	817	724	150	188	185	192	196
	NEDERLAND									
Tubes sans soudure.	BELGIQUE/BELGIË	1000 t	P	68	83	20	20	22	24	21
	LUXEMBOURG			—	—	—	—	—	—	—
	EWG · CEE									
Geschweißte Röhren ^{a)}	DEUTSCHLAND (B.R.)	1000 t	P	1 011	1 213	328	284	311	314	306
Tubes soudés	FRANCE	1000 t	L	668	784	164	213	224	208	171
Tubi saldati	ITALIA	1000 t	P	549	448	92	118	117	128	144
	NEDERLAND									
Tubes soudés (y compris hors tôle)	BELGIQUE/BELGIË	1000 t	P	167	189	45	50	46	.	.
Tubes soudés	LUXEMBOURG	1000 t	P	83	94	25	24	25	27	29
	EWG · CEE									
Blankstahl	DEUTSCHLAND (B.R.)	1000 t	P	523	638	161	174	184	177	170
Barres étirées	FRANCE	1000 t	L	219	240	47	64	61	57	43
	ITALIA									
	NEDERLAND									
Barres étirées	BELGIQUE/BELGIË	1000 t	P	25	29	7	8	8	7	6
	LUXEMBOURG									
	EWG · CEE									
Kaltband und Kaltbandprofile	DEUTSCHLAND (B.R.)	1000 t	P	1 116	1 322	318	352	330	309	293
Feuillards à froid	FRANCE	1000 t	L	347	370	74	100	95	98	40
	ITALIA									
	NEDERLAND									
Feuillards et profilés à froid	BELGIQUE/BELGIË	1000 t	P	199	251	59	65	71	56	53
Feuillards à froid	LUXEMBOURG	1000 t	P	21	22	5	5	6	5	4
	EWG · CEE									
Gezogener Draht	DEUTSCHLAND (B.R.)	1000 t	P	1 302	1 620	413	459	468	433	421
Fil tréfilé simple	FRANCE	1000 t	L	793	839	173	213	208	225	186
	ITALIA									
Getrokken draad	NEDERLAND	1000 t	P	136	148	33	41	36	36	33
Fil tréfilé simple	BELGIQUE/BELGIË	1000 t	L	630	681	155	175	186	188	156
	LUXEMBOURG									
	EWG · CEE									

a) Teilweise geschätzt.

b) Einschl. aus Röhren hergestellte Flaschen.

a) Partiellement estimé.

b) Y compris bouteilles obtenues à partir de tubes d'acier.

Erzeugung und erste Verarbeitung
von NE-Metallen; GießereienProduction et première transformation
des métaux non ferreux; fonderiesProduzione e prima trasformazione
di metalli non ferrosi; fonderieVervaardiging en bewerking
van non-ferro metalen; gieterijen

ERZEUGNIS · PRODUIT PRODOTTO · PRODUKT	LAND PAYS/PAESE	m ² , m ³ , t, hl...	P L C	1963	1964	1964		1965		
						III	IV	I	II	III
Halbzeug aus Zink u. -legierungen a) .	DEUTSCHLAND (B.R.)	1000 t	P	69,6	84,9	20,3	23,4	22,5	21,3	18,4
Zinc laminé	FRANCE	1000 t	L	62,1	72,7	14,6	19,9	17,1	16,3	13,3
Semilavorati di zinco	ITALIA	1000 t	P	10,4	8,7
	NEDERLAND									
Demi-produits en zinc e)	BELGIQUE/BELGIË	1000 t	P	44,7	46,3	9,8	11,7	12,1	11,9	10,2
	LUXEMBOURG									
	EWG · CEE									
Halbzeug aus Aluminium und -legierun- gen a) b)	DEUTSCHLAND (B.R.)	1000 t	P	255,0	316,1	80,3	81,8	82,8	78,2	78,6
Demi-produits en aluminium et alliages légers c)	FRANCE	1000 t	L	165,3	177,3	35,1	46,0	43,2	45,5	36,4
Semilavorati d'alluminio	ITALIA	1000 t	P	107,0	105,0
	NEDERLAND									
Demi-produits en aluminium	BELGIQUE/BELGIË	1000 t	P	95,5	123,5	29,8	32,9	31,0	31,6	32,5
	LUXEMBOURG									
	EWG · CEE									
<i>darunter-dont:</i>										
Leitmaterial aus Aluminium und -legierungen a) b)	DEUTSCHLAND (B.R.)	1000 t	P	22,8	26,5	6,3	6,1	6,5	7,1	6,0
Fil d'aluminium (pour fils électriques)	FRANCE	1000 t	L	24,8	26,5	5,6	6,4	5,1	6,4	6,7
Fili elettrici ed altri trafilati in alluminio	ITALIA	1000 t	P	9,0	6,0
	NEDERLAND			—	—	—	—	—	—	—
	BELGIQUE/BELGIË									
	LUXEMBOURG									
	EWG · CEE									
Halbzeug aus Kupfer und -legierun- gen a) d)	DEUTSCHLAND (B.R.)	1000 t	P	592,9	760,0	193,2	197,3	205,2	196,2	191,2
Demi-produits en cuivre et alliages de cuivre	FRANCE	1000 t	L	351,4	389,6	73,7	107,6	99,4	102,2	75,0
Semilavorati di rame e sue leghe	ITALIA	1000 t	P	323,0	293,0
	NEDERLAND									
Demi-produits en cuivre allié et non allié	BELGIQUE/BELGIË	1000 t	P	124,2	153,8	35,3	42,2	43,8	44,5	37,4
	LUXEMBOURG									
	EWG · CEE									
<i>darunter-dont:</i>										
Leitmaterial aus Kupfer und -legierun- gen a) d)	DEUTSCHLAND (B.R.)	1000 t	P	252,1	337,0	85,2	85,6	91,3	88,3	86,5
Fils de cuivre (pour fils électriques)	FRANCE	1000 t	L	162,1	184,4	34,2	52,4	45,2	47,1	35,8
Fili elettrici ed altri trafilati in rame	ITALIA	1000 t	P	139,8	134,2
	NEDERLAND									
	BELGIQUE/BELGIË									
	LUXEMBOURG									
	EWG · CEE									

a) Ohne Auflageanteil von plattiertem Material.

b) Einschließlich Kabel aus Stahlaluminium.

c) Einschl. Aluminiumfolien.

d) Einschließlich Kabel aus Stahlkupfer.

e) Einschl. kleiner Mengen von Halbzeug aus Zinn, Nickel, usw.

a) Non compris, pour le matériel revêtu, le poids de la couche de revêtement.

b) Y compris câbles d'aluminium avec âme d'acier.

c) Y compris feuilles minces d'aluminium.

d) Y compris câbles de cuivre avec âme d'acier.

e) Y compris de faibles tonnages de demi-produits en étain, nickel, etc.

ERZEUGNIS · PRODUIT PRODOTTO · PRODUKT	LAND PAYS/PAESE	m ² , m ³ , t, hl...	P L C	1963	1964	1964		1965		
						III	IV	I	II	III
Halbzeug aus Blei und -legierungen a) .	DEUTSCHLAND (B.R.)	1000 t	P	43,3	51,5	14,0	13,4	11,2	12,0	12,8
Demi-produits en plomb	FRANCE	1000 t	L	44,1	45,0	11,0	11,1	10,0	10,9	10,6
Semilavorati di piombo	ITALIA	1000 t	P	38,5	39,5
Halfabrikaten van lood en -legeringen	NEDERLAND	1000 t	P	16,3	17,7	4,1	4,4	3,8	4,1	4,3
Demi-produits en plomb	BELGIQUE/BELGIË LUXEMBOURG	1000 t	P	26,8	26,0	6,2	6,3	5,6	6,3	7,2
<i>darunter-dont:</i>	EWG · CEE									
Plomb : tuyaux, siphons	DEUTSCHLAND (B.R.)									
Tubi di piombo	FRANCE	1000 t	L	25,3	25,0	5,7	6,2	5,6	5,6	4,7
Buizen van lood en -legeringen	ITALIA	1000 t	P	18,3	19,4
	NEDERLAND	1000 t	P	3,7	3,6	0,8	0,9	0,8	0,9	0,7
	BELGIQUE/BELGIË LUXEMBOURG									
	EWG · CEE									
Eisengußzeugung b)	DEUTSCHLAND (B.R.)	1000 t	P	3 559	4 071	988	1 111	1 111	1 028	973
Moulages de fonte: total b)	FRANCE	1000 t	P	2 095	2 228
Getti di ghisa, totale b)	ITALIA	1000 t	P	1 090	940	203	226	230	210	190
Ijzergietwerk b)	NEDERLAND	1000 t	P	216	238	52	73	60	63	58
Moulages de fonte: total b)	BELGIQUE/BELGIË	1000 t	P	380	369	.	.	93	92	70
Moulages de fonte: total b)	LUXEMBOURG	1000 t	P	51	59
<i>darunter-dont:</i>	EWG · CEE	1000 t	P	7 391	7 905					
Rohre und Formstücke	DEUTSCHLAND (B.R.)	1000 t	P	471	505	128	131	140	125	126
Tubes et raccords en fonte	FRANCE	1000 t	P	533	552	103	154	159	157	115
Tubi e raccordi di ghisa	ITALIA	1000 t	P	47	42	13	7	10	9	10
Tubes et raccords en fonte	NEDERLAND									
	BELGIQUE/BELGIË	1000 t	P	28	27	6	6	6		
	LUXEMBOURG									
	EWG · CEE									
Guter Stahlguß	DEUTSCHLAND (B.R.)	1000 t	P	301	334	84	87	91	86	84
Moulages d'acier parachevés	FRANCE	1000 t	P	220	229	48	56	63	60	44
Getti grezzi di acciaio	ITALIA	1000 t	P	114	95	23	22	21	22	20
Staalgieterwerk	NEDERLAND	1000 t	P	9	8	3	3	3	2	2
Moulages d'acier parachevés	BELGIQUE/BELGIË	1000 t	P	63	60	14	15	16	17	14
Moulages d'acier parachevés	LUXEMBOURG	1000 t	P	3	4	1	1	1	1	1
	EWG · CEE	1000 t	P	709	727	173	184	194	187	165

a) Ohne Auflageanteil von plattiertem Material.
b) Einschl. Tempergußzeugung

a) Non compris, pour le matériel revêtu, le poids de la couche de revêtement.
b) Y compris fonte malléable.

ERZEUGNIS · PRODUIT PRODOTTO · PRODUKT	LAND PAYS/PAESE	m ² , m ³ , t, hl...	P L C	1963	1964	1964		1965		
						III	IV	I	II	III
Schmiedeerzeugnisse insgesamt	DEUTSCHLAND (B.R.) FRANCE	1000 t	P	1 199	1 416	340	385	382	360	340
Pezzi forgiati	ITALIA NEDERLAND	1000 t	P	156	151	36	37	40	42	39
Produits de forge et d'estampage, total	BELGIQUE/BELGIË LUXEMBOURG	1000 t	P	6	6	2	1	1	2	2
<i>darunter-dont:</i>	EWG · CEE									
Rollendes Eisenbahnzeug	DEUTSCHLAND (B.R.)	1000 t	P	150	175	44	49	46	39	36
Bandages, essieux, frettes et centres de roues	FRANCE	1000 t	P	30	37	9	12	10	9	5
Cerchioni, assali, centri di ruota	ITALIA	1000 t	P	43	45	11	11	13	11	11
Essieux, bandages et traverses	NEDERLAND BELGIQUE/BELGIË LUXEMBOURG	1000 t	P	25 —	25 —	. —	6 —	6 —	9 —	. —
	EWG · CEE	1000 t	P	248	282
Preß-, Zieh- und Stanzteile	DEUTSCHLAND (B.R.)	1000 t	P	222	229	57	58	61	60	57
Découpage et gros emboutissage de la tôle d'acier	FRANCE ITALIA NEDERLAND	1000 t	L	[241]	[292]
Découpage et gros emboutissage de la tôle d'acier	BELGIQUE/BELGIË LUXEMBOURG	1000 t	P	9	10	3	2	2	3	2
	EWG · CEE									
Schrauben, Bolzen, Nieten	DEUTSCHLAND (B.R.)	1000 t	P	307,8	361,5	86,6	99,0	101,6	99,6	95,0
Boulonnerie et visserie (en fer)	FRANCE	1000 t	L	133,1	136,9	25,8	36,7	40,3	41,3	30,8
Viteria e bulloneria filettata	ITALIA	1000 t	P	22,5	15,5
Klinknagels, bouten, moeren, schroev- ven e.d.	NEDERLAND	1000 t	L
Boulonnerie et visserie, pitonnerie, rivets	BELGIQUE/BELGIË LUXEMBOURG	1000 t	L	42,3	(42,6)	9,8	11,0	10,6
	EWG · CEE									

ERZEUGNIS · PRODUIT PRODOTTO · PRODUKT	LAND PAYS/PAESE	m ² , m ³ t, hi...	P L C	1963	1964	1964		1965		
						III	IV	I	II	III
Raumheizöfen mit Kohlenbeheizung	DEUTSCHLAND (B.R.)	1000 st	P	895,1	1 092,7	284,6	282,4	226,5	192,0	158,4
	FRANCE									
	ITALIA									
Kolenhaarden, -haardkachels & -kachels	NEDERLAND	1000 st	L	391,3	182,7	53,5	22,0	16,1	17,0	20,9
Poëlerie (excl. chauffage central)	BELGIQUE/BELGIË	1000 t	L	66,9	64,0
	LUXEMBOURG			—	—	—	—	—	—	—
	EWG · CEE									
Raumheizöfen mit Ölbeheizung ^{a)}	DEUTSCHLAND (B.R.)	1000 st	P	1 240,3	1 111,1	297,5	296,4	245,2	257,1	295,1
Poêles à mazout	FRANCE	1000 p	L	485,8
	ITALIA									
Oliehaarden en -kachels ^{a)}	NEDERLAND	1000 st	L	110,7	172,3	55,4	45,7	22,4	18,5	26,5
	BELGIQUE/BELGIË									
	LUXEMBOURG			—	—	—	—	—	—	—
	EWG · CEE									
Wasserheizer mit Gasbeheizung	DEUTSCHLAND (B.R.)	1000 st	P	668,4	791,4	192,2	230,2	252,5	258,4	217,3
Chauffe-eau et chauffe-bains instantanés à gaz	FRANCE	1000 p	L	655,2	686,4	150,0	164,7	144,9	188,1	144,0
Scaldabagni instantanei a gas	ITALIA	1000 p	P	104
	NEDERLAND									
Chauffe-eau et chauffe-bains non électr.	BELGIQUE/BELGIË	1000 p	L	[60]
	LUXEMBOURG			—	—	—	—	—	—	—
	EWG · CEE									
Gaskocher	DEUTSCHLAND (B.R.)	1000 st	P	62,5	73,0	19,2	20,1	20,3	20,4	18,2
	FRANCE									
	ITALIA									
Gaskomforen	NEDERLAND	1000 st	L	209,6	320,3	84,1	100,0	132,6	123,6	102,0
Réchauds à gaz	BELGIQUE/BELGIË	1000 t	P	12,4	10,7
	LUXEMBOURG			—	—	—	—	—	—	—
	EWG · CEE									
Schlösser und Beschläge	DEUTSCHLAND (B.R.)	1000 t	P	222,6	250,0	61,0	69,1	68,0	65,4	61,5
Serrurerie, ferronnerie	FRANCE	1000 t	L	67,6	78,6	16,2	21,5	20,7	20,4	16,6
Serrature e ferramenti	ITALIA	1000 t	P	23,0	17,2
	NEDERLAND									
Serrurerie et quincaillerie	BELGIQUE/BELGIË	1000 t	L	13,7	16,2
	LUXEMBOURG									
	EWG · CEE									
Stahlmöbel und Stahlblecheinrichtungsgegenstände ^{b)}	DEUTSCHLAND (B.R.)	1000 t	P	168,2	229,3	56,0	64,0	68,6	67,6	59,6
Mobilier métallique	FRANCE	1000 t	C	155,4	152,2	32,3	40,6	40,7	39,1	32,2
Mobili metallici	ITALIA	1000 t	P	22,0	17,6
	NEDERLAND									
Mobilier métallique	BELGIQUE/BELGIË	1000 t	L	45,1	54,1
	LUXEMBOURG									
	EWG · CEE									

a) Mit eigener Abgasabführung.

b) Ohne Stahldrahtmatratzen und Bettstellen.

a) Avec dispositif pour l'évacuation des gaz.

b) Non compris les matelas et les lits à ressorts métalliques.

ERZEUGNIS · PRODUIT PRODOTTO · PRODUKT	LAND PAYS/PAESE	m ² , m ³ , t, hl...	P L C	1963	1964	1964		1965		
						III	IV	I	II	III
Feilen und Raspeln Limes et râpes	DEUTSCHLAND (B.R.)	t	P	4 212	3 799	892	999	984	894	838
	FRANCE	t	L	2 508	2 496	480	648	570	555	450
	ITALIA									
	NEDERLAND									
	BELGIQUE/BELGIË									
	LUXEMBOURG				—	—	—	—	—	—
EWG · CEE										
Handfeuerlöscher Extincteurs portatifs, seaux-pompes	DEUTSCHLAND (B.R.)	1000 st	P	787,6	885,7	231,0	246,7	232,4	226,4	203
	FRANCE	1000 p	L	501,6	589,2	120,0	160,5	148,2	167,7	132,9
	ITALIA									
	NEDERLAND									
	BELGIQUE/BELGIË									
	LUXEMBOURG				—	—	—	—	—	—
EWG · CEE										

ERZEUGNIS · PRODUIT PRODOTTO · PRODUKT	LAND PAYS/PAESE	m ² , m ³ , t, hl...	P L C	1963	1964	1964		1965		
						III	IV	I	II	III
Dreirad-, Vierrad-, Raupenschlepper Tracteurs agric. à roues et à chenilles Trattori agricoli, stradali, altri	DEUTSCHLAND (B.R.)	1000 st	P	84,4	99,8	25,4	24,6	28,6	27,6	24,5
	FRANCE	1000 p	P	68,2	74,0	14,4	18,4	19,9	26,4	17,8
	ITALIA	1000 p	P	53,8	53,5	10,9	11,4	14,0	18,3	15,2
	NEDERLAND			—	—	—	—	—	—	—
	BELGIQUE/BELGIË			—	—	—	—	—	—	—
	LUXEMBOURG			—	—	—	—	—	—	—
EWG · CEE										
Einachsschlepper u. andere einachsige Motorgeräte Motoculteurs et autres mach. à un essieu	DEUTSCHLAND (B.R.)	1000 st	P	77,6	80,1	9,7	13,8	25,8	33,5	10,2
	FRANCE	1000 p	P	39,1	45,7	7,6	11,3	15,4	18,2	10,5
	ITALIA			—	—	—	—	—	—	—
	NEDERLAND			—	—	—	—	—	—	—
	BELGIQUE/BELGIË			—	—	—	—	—	—	—
	LUXEMBOURG			—	—	—	—	—	—	—
EWG · CEE										
Strohpresen, -binder, Aufnahmepres- sen für Heu und Stroh Ramasseuses-presses	DEUTSCHLAND (B.R.)	1000 st	P	21,4	21,3	4,8	4,6	5,7	5,7	5,0
	FRANCE	1000 p	P	32,3	35,0	4,4	10,4	14,7	11,9	5,1
	ITALIA			—	—	—	—	—	—	—
	NEDERLAND			—	—	—	—	—	—	—
	BELGIQUE/BELGIË			—	—	—	—	—	—	—
	LUXEMBOURG			—	—	—	—	—	—	—
EWG · CEE										
Mähdröcher Moissonneuses-batteuses	DEUTSCHLAND (B.R.)	1000 st	P	21,3	—	—	—	—	—	—
	FRANCE	1000 p	P	3,4	4,4	1,1	0,6	1,3	1,7	0,9
	ITALIA			—	—	—	—	—	—	—
	NEDERLAND			—	—	—	—	—	—	—
	BELGIQUE/BELGIË			—	—	—	—	—	—	—
	LUXEMBOURG			—	—	—	—	—	—	—
EWG · CEE										
Büromaschinen, insgesamt ^{b)} Macchine da scrivere e macchine cal- colatrici	DEUTSCHLAND (B.R.)	1000 st	P	1 354,5	1 594,1	371,5	449,5	459,4	454,6	399,8
	FRANCE			—	—	—	—	—	—	—
	ITALIA	1000 p	P	1 459,7	1 358,2	283,9	401,9	320,2	333,1	286,6
	NEDERLAND			—	—	—	—	—	—	—
	BELGIQUE/BELGIË			—	—	—	—	—	—	—
	LUXEMBOURG			—	—	—	—	—	—	—
EWG · CEE										
<i>darunter-dont:</i>										
Rechenmaschinen Macchine calcolatrici	DEUTSCHLAND (B.R.)	1000 st	P	186,1	221,6	51,2	63,4	68,1	72,6	62,4
	FRANCE			—	—	—	—	—	—	—
	ITALIA	1000 p	P	726,3	604,3	108,4	168,9	143,1	136,6	116,3
	NEDERLAND			—	—	—	—	—	—	—
	BELGIQUE/BELGIË			—	—	—	—	—	—	—
	LUXEMBOURG			—	—	—	—	—	—	—
EWG · CEE										

a) Wenn nichts anderes vermerkt, enthalten die Angaben dieses Kapitels auch Zubehör, Einzel- und Ersatzteile.

b) Schreib-, Rechen- und Buchungsmaschinen, Registrier- und Kontrollkassen, Vervielfältigungs- und Adressiermaschinen, ausschließlich sonstige Büromaschinen.

a) Sauf mention contraire, les données de ce chapitre comprennent également les accessoires, pièces détachées et pièces de rechange.

b) Machines à écrire, à calculer, machines comptables, caisses enregistreuses et de contrôle, machines multiplicatrices et adressographes, à l'exclusion des autres machines de bureau.

ERZEUGNIS · PRODUIT PRODOTTO · PRODUKT	LAND PAYS/PAESE	m ² , m ³ , t, hl...	P L C	1963	1964	1964		1965		
						III	IV	I	II	III
Schreibmaschinen	DEUTSCHLAND (B.R.)	1000 st	P	1 023,8	1 194,8	275,7	336,1	341,6	331,5	292,0
Machines à écrire	FRANCE	1000 p	L	88,9	93,2	18,7	30,0	23,6	27,2	19,4
Macchine da scrivere	ITALIA	1000 p	P	733,4	753,8	175,5	233,0	177,1	196,5	170,3
	NEDERLAND									
	BELGIQUE/BELGIË									
	LUXEMBOURG			—	—	—	—	—	—	—
	EWG · CEE									
Metallbearbeitungsmaschinen	DEUTSCHLAND (B.R.)	1000 t	P	305,5	307,6	69,4	90,8	74,8	82,5	80,2
Machines-outils pour métaux	FRANCE	1000 t	L	67,0	69,7	14,3	19,4	16,4	17,2	13,3
Macchine utensili per metalli	ITALIA	1000 t	P	100,0	[79,0]
	NEDERLAND									
Machines-outils pour métaux	BELGIQUE/BELGIË	1000 t	L	11,4	10,9
	LUXEMBOURG									
	EWG · CEE									
<i>davon- soit:</i>										
— der spanabhebenden Formung	DEUTSCHLAND (B.R.)	1000 t	P	178,5	172,6	39,8	49,0	41,8	45,2	45,7
— travaillant par enlèvement du métal	FRANCE	1000 t	L	44,9	44,4	9,2	11,7	10,2	11,7	8,0
	ITALIA									
	NEDERLAND									
— travaillant par enlèvement du métal	BELGIQUE/BELGIË	1000 t	L	7,0	6,1
	LUXEMBOURG			—	—	—	—	—	—	—
	EWG · CEE									
— der spanlosen Formung.	DEUTSCHLAND (B.R.)	1000 t	P	127,0	135,1	29,6	41,8	32,9	37,3	34,6
— travaillant par déformation du métal	FRANCE	1000 t	L	22,1	25,3	5,1	7,7	6,2	5,5	5,3
	ITALIA									
	NEDERLAND									
— travaillant par déformation du métal	BELGIQUE/BELGIË	1000 t	L	4,4	4,7
	LUXEMBOURG									
	EWG · CEE									
Textilmaschinen	DEUTSCHLAND (B.R.)	1000 t	P	117,2	135,8	33,5	36,9	34,1	35,9	35,0
Matériel textile	FRANCE	1000 t	L	37,3	46,2	10,1	12,2	10,1	8,9	6,2
	ITALIA									
	NEDERLAND									
Machines textiles et matériel connexe	BELGIQUE/BELGIË	1000 t	L	29,1	30,6	6,6	9,9	6,1	.	.
	LUXEMBOURG			—	—	—	—	—	—	—
	EWG · CEE									
<i>davon- soit:</i>										
Maschinen für Spinnerei, Zwirnerei, Seilerei ^{a)}	DEUTSCHLAND (B.R.)	1000 t	P	26,6	32,7	8,5	8,7	8,0	8,7	8,4
Matériel de filature et de retordage ^{a)}	FRANCE	1000 t	L	20,3	25,2	5,3	7,0	5,3	4,1	2,8
	ITALIA									
	NEDERLAND									
Machines de préparation, cordage, fila- ture	BELGIQUE/BELGIË	1000 t	L	9,3	8,5
	LUXEMBOURG			—	—	—	—	—	—	—
	EWG · CEE									

a) Ohne Zubehör, Einzel- und Ersatzteile.

a) Non compris accessoires, pièces détachées et de rechange.

ERZEUGNIS · PRODUIT PRODOTTO · PRODUKT	LAND PAYS/PAESE	m ² , m ³ , t, hl...	P L C	1963	1964	1964		1965		
						III	IV	I	II	III
Vorbereitungs- u. Hilfsmaschinen für die Weberei ^{a)}	DEUTSCHLAND (B.R.)	1000 t	P	11,0	13,2	3,1	3,3	3,3	3,2	2,9
Matériel de préparation au tissage ^{a)}	FRANCE	1000 t	L	2,5	2,0	0,3	0,6	0,4	0,5	0,1
	ITALIA									
	NEDERLAND									
	BELGIQUE/BELGIË									
	LUXEMBOURG			—	—	—	—	—	—	—
	EWG · CEE									
Webmaschinen (ohne Bandwebsma- schinen ^{a)}	DEUTSCHLAND (B.R.)	1000 t	P	9,5	9,0	2,0	2,8	2,0	2,3	2,1
Métiers à tisser ^{a)}	FRANCE	1000 t	L	4,6	5,8	1,5	1,3	1,3	1,3	0,9
	ITALIA									
	NEDERLAND									
Matériel de tissage et de bonneterie	BELGIQUE/BELGIË	1000 t	L	13,5	13,9
	LUXEMBOURG			—	—	—	—	—	—	—
	EWG · CEE									
Strick- und Wirkmaschinen ^{a)} ^{b)}	DEUTSCHLAND (B.R.)	1000 t	P	20,0	23,8	6,0	6,4	6,4	6,4	6,9
Matériel de bonneterie ^{a)}	FRANCE	1000 t	L	0,4	0,7	0,1	0,2	0,1	0,2	0,1
	ITALIA									
	NEDERLAND									
	BELGIQUE/BELGIË									
	LUXEMBOURG			—	—	—	—	—	—	—
	EWG · CEE									
Textilveredlungsmaschinen ^{a)} ^{c)}	DEUTSCHLAND (B.R.)	1000 t	P	13,4	15,1	3,8	4,2	3,4	3,5	3,6
Mat. de teinture, apprêt et finissage ^{a)}	FRANCE	1000 t	L	2,8	3,7	1,1	1,1	1,1	0,6	0,6
	ITALIA									
	NEDERLAND									
Matériel de teinture, apprêt et finissage	BELGIQUE/BELGIË	1000 t	L	0,6	0,6
	LUXEMBOURG			—	—	—	—	—	—	—
	EWG · CEE									
Zubehör, Einzel- und Ersatzteile	DEUTSCHLAND (B.R.)	1000 t	P	36,7	42,1	10,1	11,6	11,0	11,7	11,0
Accessoires et divers	FRANCE	1000 t	L	6,7	8,7	1,8	2,1	1,9	2,2	1,7
	ITALIA									
	NEDERLAND									
Accessoires pour machines textiles	BELGIQUE/BELGIË	1000 t	P	4,2	3,9
	LUXEMBOURG			—	—	—	—	—	—	—
	EWG · CEE									
Nähmaschinen ^{d)}	DEUTSCHLAND (B.R.)	1000 st	P	611,1	664,8	162,9	183,5	182,2	184,3	160,4
Machines à coudre	FRANCE	1000 p	L	139,2	134,9	24,7	40,8	42,0	37,4	29,6
Macchine da cucire	ITALIA	1000 p	P	536,6	539,7	121,9	132,4	129,8	124,2	109,9
	NEDERLAND									
	BELGIQUE/BELGIË									
	LUXEMBOURG			—	—	—	—	—	—	—
	EWG · CEE									

a) Ohne Zubehör, Einzel- und Ersatzteile.
b) Einschl. verschiedener Spezialmaschinen.
c) Einschl. Filz- und Hutmaschinen.
d) Industrie- und Haushaltsnähmaschinen.

a) Non compris accessoires, pièces détachées et de rechange.
b) Y compris certaines machines textiles spéciales.
c) Y compris machines pour feutre et chapeaux.
d) Familiales et industrielles.

ERZEUGNIS · PRODUIT PRODOTTO · PRODUKT	LAND PAYS/PAESE	m ² , m ³ , t, hl...	P L C	1963	1964	1964		1965		
						III	IV	I	II	III
Maschinen für Nahrungsmittel- und Genußmittelindustrie a)	DEUTSCHLAND (B.R.)	1000 t	P	156,9	159,4	41,7	41,7	35,4	42,0	42,5
Machines pour l'industrie des aliments et boissons a)	FRANCE	1000 t	L	45,3	49,4	12,9	14,2	11,1	13,8	13,6
Macchine per l'industria alimentare . .	ITALIA	1000 t	P	35,4	32,6
	NEDERLAND									
Appareils et installations pour les in- dustries alimentaires	BELGIQUE/BELGIË	1000 t	P	15,6	14,1
	LUXEMBOURG			—	—	—	—	—	—	—
<i>darunter-dont:</i>	EWG · CEE									
Masch. für Zucker- und Getränkein- dustrie b)	DEUTSCHLAND (B.R.)	1000 t	P	55,6	58,8	15,7	14,7	12,7	15,6	14,6
Machines pour sucreries, raffineries, distilleries, malteries et brasseries .	FRANCE	1000 t	L	7,3	11,4	2,8	4,2	2,1	2,7	4,1
	ITALIA									
	NEDERLAND									
	BELGIQUE/BELGIË									
	LUXEMBOURG			—	—	—	—	—	—	—
	EWG · CEE									
Müllereimasch. u. -anlagen (auch für Ölmüllereien u. die Speisefettind.) b)	DEUTSCHLAND (B.R.)	1000 t	P	21,4	21,3	5,6	6,1	4,9	6,0	5,6
Machines pour minoteries, pour graines	FRANCE	1000 t	P	6,5	7,0	1,8	2,1	1,9	2,4	2,0
	ITALIA									
	NEDERLAND									
	BELGIQUE/BELGIË									
	LUXEMBOURG			—	—	—	—	—	—	—
	EWG · CEE									
Einzelapparate und -maschinen für die chemische und verwandte Industrien	DEUTSCHLAND (B.R.)	1000 t	P	84,5	94,5	25,4	26,9	23,6	26,6	30,8
Machines pour l'industrie chimique .	FRANCE	1000 t	L	18,4	16,6	4,4	5,3	4,6	11,5	4,3
Macchine ed apparecchi per l'industria chimica	ITALIA	1000 t	P	50,2	54,5
	NEDERLAND									
Machines pour l'industrie chimique . .	BELGIQUE/BELGIË	1000 t	P	5,2	7,1
	LUXEMBOURG			—	—	—	—	—	—	—
	EWG · CEE									
Verpackungsmaschinen b)	DEUTSCHLAND (B.R.)	1000 t	P	8,2	9,3	2,4	2,6	2,2	3,1	2,3
Machines de conditionnement, d'em- paquetage, etc.	FRANCE	1000 t	L	10,3	10,7	2,3	3,0	2,9	3,4	2,9
Macchine per condizionamento di merci e prodotti	ITALIA	1000 t	P	1,9	1,6
	NEDERLAND									
Matériel de conditionnement et d'em- bouteillage	BELGIQUE/BELGIË	1000 t	P	3,5	4,3
	LUXEMBOURG									
	EWG · CEE									

a) Ohne die Verpackungsmaschinen; ohne die Molkereimaschinen.

b) Ohne Zubehör, Einzel- und Ersatzteile.

a) Non compris les machines de conditionnement; non compris le matériel et équipement laitier industriel.

b) Non compris accessoires, pièces détachées et de rechange.

ERZEUGNIS · PRODUIT PRODOTTO · PRODUKT	LAND PAYS/PAESE	m ² , m ³ , t, hl...	P L C	1963	1964	1964		1965		
						III	IV	I	II	III
Maschinen für die Verarbeitung von Gummi und plastischen Massen . . .	DEUTSCHLAND (B.R.)	1000 t	P	47,6	55,0	13,2	16,6	14,8	15,8	16,8
Machines pour les industries du caoutchouc et des matières plastiques	FRANCE	1000 t	L	7,5	7,2	1,8	2,0	1,8	1,8	1,9
Macch. per materie plastiche e gomma	ITALIA	1000 t	P	19,5	18,5
	NEDERLAND									
Machines pour caoutchouc et matières plastiques	BELGIQUE/BELGIË	1000 t	L	0,7	0,7
	LUXEMBOURG			—	—	—	—	—	—	—
	EWG · CEE									
Masch. u. Einrichtungen f. den Bergbau Matériel spécial pour mines a)	DEUTSCHLAND (B.R.)	1000 t	P	236,4	242,4	60,3	63,0	59,5	58,9	53,7
	FRANCE	1000 t	L	64,3	66,1	15,5	17,4	16,3	16,9	16,0
	ITALIA									
	NEDERLAND									
Matériel spécial pour les industries extractives et connexes (sans cadres de soutènement)	BELGIQUE/BELGIË	1000 t	L	12,7	11,9
	LUXEMBOURG									
	EWG · CEE									
Hütten- und Walzwerkseinrichtungen, Gießereimaschinen	DEUTSCHLAND (B.R.)	1000 t	P	197,7	156,4	45,1	40,2	32,2	33,7	33,9
Matériel pour sidérurgie, fonderie et métaux non ferreux	FRANCE	1000 t	L	54,5	46,1	10,4	18,4	9,3	13,0	10,2
	ITALIA									
	NEDERLAND									
Matériel pour sidérurgie, fonderie et métaux non ferreux	BELGIQUE/BELGIË	1000 t	L	18,6	10,8
	LUXEMBOURG									
	EWG · CEE									
Baustoff-, Keramik- und Glasmaschinen Matériel pour ciment, briques, verre, céramique	DEUTSCHLAND (B.R.)	1000 t	P	118,8	127,7	32,1	35,3	28,8	37,0	38,3
	FRANCE	1000 t	L	58,4	58,7	13,9	15,0	15,0	21,8	16,9
	ITALIA									
	NEDERLAND									
Machines pour les industries des ma- tériaux de construction	BELGIQUE/BELGIË	1000 t	L	11,7	25,2
	LUXEMBOURG			—	—	—	—	—	—	—
	EWG · CEE									
Maschinen für die Bauwirtschaft	DEUTSCHLAND (B.R.)	1000 t	P	329,0	395,8	101,8	88,8	92,0	112,8	95,9
Matériel de génie civil, travaux publics et pour voie étroite c)	FRANCE	1000 t	L	138,8	157,5	32,9	40,4	38,6	44,6	34,0
Macch. per cantieri edili, stradali, mi- nerari, e per materiali di costruzione	ITALIA	1000 t	P	120,0	72,0
	NEDERLAND									
Matériel de génie civil	BELGIQUE/BELGIË	1000 t	L	17,5	18,2
	LUXEMBOURG			—	—	—	—	—	—	—
	EWG · CEE									

a) Ohne Stützen; einschl. Material für Erdbohranlagen.

b) Teilweise in der Position « Maschinen für die Bauwirtschaft » enthalten.

c) Einschl. Flurfördermittel mit Motorantrieb.

a) Non compris les cadres de soutènement; y compris le matériel de son-
dage et forage.

b) Inklus en partie dans la position « Matériel de génie civil, travaux publics »

c) Y compris le matériel de manutention automobile.

ERZEUGNIS · PRODUIT PRODOTTO · PRODUKT	LAND PAYS/PAESE	m ² , m ³ , t, hl...	P L C	1963	1964	1964		1965		
						III	IV	I	II	III
Krane, Hebezeuge, Förderer aller Art ^{a)} Matériel et appareils de levage et de manutention Impianti ed apparecchi di sollevamento e trasporto Appareils de levage et de manutention.	DEUTSCHLAND (B.R.)	1000 t	P	349,1	358,6	91,4	98,8	81,3	93,6	98,2
	FRANCE	1000 t	L	208,5	223,0	50,3	63,3	55,2	62,1	53,4
	ITALIA	1000 t	P	58,5	45,0
	NEDERLAND BELGIQUE/BELGIË LUXEMBOURG	1000 t	L	42,2	38,1
	EWG · CEE									
<i>davon-^{soit}:</i>										
Krane, Hebezeuge, Aufzüge und ma- schinelle Einricht. für Bühnen, För- derer aller Art ^{a)} Matériel de levage et de manutention, exécuté sur commande ^{b)}	DEUTSCHLAND (B.R.)	1000 t	P	282,2	286,4	73,1	79,0	62,9	72,9	76,9
	FRANCE	1000 t	L	142,5	147,1	32,5	41,0	34,2	41,1	33,3
	ITALIA NEDERLAND BELGIQUE/BELGIË LUXEMBOURG									
	EWG · CEE									
	Kleinhebezeuge und handbetriebene Krane Matériel de manutention et de stocka- ge ^{c)}	DEUTSCHLAND (B.R.)	1000 t	P	66,9	72,2	18,3	19,8	18,5	20,7
FRANCE		1000 t	P	66,0	76,0	17,8	22,3	21,0	21,0	20,0
ITALIA NEDERLAND BELGIQUE/BELGIË LUXEMBOURG										
EWG · CEE										
Wälzlager aller Art ^{c)} Cuscinetti a rotolamento		DEUTSCHLAND (B.R.)	1000 t	P	74,3	78,3	19,5	21,0	21,4	21,0
	FRANCE	1000 t Mio p	P	28,4	29,2	5,9	7,3	6,8	7,7	6,3
	ITALIA		P	83,5	85,7	17,4	21,3	20,0	22,6	18,6
	NEDERLAND BELGIQUE/BELGIË LUXEMBOURG			—	—	—	—	—	—	—
	EWG · CEE									
Holzbe- und -verarbeitungsmaschinen Machines à bois Machines à bois	DEUTSCHLAND (B.R.)	1000 t	P	72,2	75,0	18,5	20,3	17,5	19,7	20,1
	FRANCE	1000 t	L	9,5	10,5	2,2	3,0	2,7	3,1	.
	ITALIA NEDERLAND BELGIQUE/BELGIË LUXEMBOURG	1000 t	L	4,5	4,6	—
	EWG · CEE									

a) Ohne solche für den Bergbau.

b) Die Flurfördermittel mit Motorantrieb sind in der Position « Matériel de génie civil et de travaux publics » enthalten.

c) Ohne Zubehör, Einzel- und Ersatzteile.

a) A l'exclusion de ceux pour l'industrie minière.

b) Les appareils automobiles de manutention sont comptés comme matériel de génie civil et travaux publics.

c) Non compris accessoires, pièces détachées et de rechange.

ERZEUGNIS · PRODUIT PRODOTTO · PRODUKT	LAND PAYS/PAESE	m ² , m ³ , t, hl...	P L C	1963	1964	1964		1965		
						III	IV	I	II	III
Papiermaschinen	DEUTSCHLAND (B.R.)	1000 t	P	92,6	88,8	25,5	23,3	20,2	18,9	23,7
Machines pour les industries du papier et du carton ^{a)}	FRANCE	1000 t	L	20,1	17,9	5,1	3,5	3,0	4,1	4,0
Macchine per l'ind. della carta	ITALIA	1000 t	P	15,6	16,7
	NEDERLAND									
Machines pour les industries du papier et du carton	BELGIQUE/BELGIË	1000 t	L	2,4	2,0
	LUXEMBOURG			—	—	—	—	—	—	—
	EWG · CEE									
Druckereimaschinen	DEUTSCHLAND (B.R.)	1000 t	P	65,1	74,5	16,1	20,2	18,6	19,8	16,8
Machines et matériel d'imprimerie et composition de cliché ^{a)}	FRANCE	1000 t	L	5,7	5,8	1,1	1,6	1,7	1,7	1,5
	ITALIA									
	NEDERLAND									
	BELGIQUE/BELGIË									
	LUXEMBOURG			—	—	—	—	—	—	—
	EWG · CEE									
Wäscherei- und verwandte Maschinen ^{b)}	DEUTSCHLAND (B.R.)	1000 t	P	14,1	13,9	3,3	4,0	3,6	3,3	3,1
Matériel de blanchisserie industrielle ^{a)}	FRANCE	1000 t	L	1,9	2,2	0,5	0,5	0,4	0,4	0,3
	ITALIA									
	NEDERLAND									
Machines de blanchisserie industrielle et de nettoyage à sec	BELGIQUE/BELGIË	1000 t	P	2,2	2,4
	LUXEMBOURG			—	—	—	—	—	—	—
	EWG · CEE									
Schuh- und Lederindustriemaschinen .	DEUTSCHLAND (B.R.)	1000 t	P	12,1	10,9	2,5	2,9	2,5	2,9	2,7
Machines pour l'industrie du cuir (sauf les machines à chaussures)	FRANCE	1000 t	L	0,8	0,6	0,1	0,2	0,2	0,1	0,1
Macch. per la lavorazione del cuoio e delle calzature	ITALIA	1000 t	P	5,1	4,3
	NEDERLAND									
Machines pour l'industrie du cuir	BELGIQUE/BELGIË	1000 t	L	0,4	0,3
	LUXEMBOURG			—	—	—	—	—	—	—
	EWG · CEE									
Verbrennungsmotoren ^{c)}	DEUTSCHLAND (B.R.)	1000 t	P	100,8	122,4	31,9	31,8	32,2	30,9	29,7
Moteurs à combustion interne ^{d)}	FRANCE	1000 t	L	29,2	34,8	6,9	9,1	7,6	9,5	6,6
Motori a combustione interna	ITALIA	1000 CV	P	2 155	1 509
	NEDERLAND									
Moteurs à combustion interne ^{e)}	BELGIQUE/BELGIË	1000 t	P	8,7	9,5
	LUXEMBOURG			—	—	—	—	—	—	—
	EWG · CEE									

a) Ohne Zubehör, Einzel- und Ersatzteile.

b) Ohne solche der Textilveredlung und für den Haushalt.

c) Einschl. Dieselmotoren; ohne Motoren für Kraftfahrzeuge, Straßenzugmaschinen und Luftfahrzeuge.

d) Ohne große Schiffsmotoren, sowie ohne die Produktion der Kraftfahrzeugindustrie und des Landmaschinenbaus.

e) Dieselmotoren, Turbinen, Dampfmaschinen und Stromerzeugungsaggregate.

a) Accessoires et pièces détachées non compris.

b) Sans les machines pour le blanchiment et pour le ménage.

c) Y compris moteurs Diesel; non compris les moteurs pour automobiles, tracteurs routiers et avions.

d) Non compris gros moteurs marins, production de l'industrie automobile et du machinisme agricole.

e) Moteurs Diesel, turbines, machines à vapeur et groupes électrogènes.

ERZEUGNIS · PRODUIT PRODOTTO · PRODUKT	LAND PAYS/PAESE	m ² , m ³ , t, hl...	P L C	1963	1964	1964		1965		
						III	IV	I	II	III
Wasserkraftmaschinen	DEUTSCHLAND (B.R.)	1000 t	P	10,1	8,2	3,1	3,2	0,1	1,7	2,6
Turbines hydrauliques ^{a)}	FRANCE	1000 t	L	4,6	7,5	2,4	1,6	1,6	3,0	2,3
Turbine idrauliche	ITALIA	1000 CV	P	624	380
	NEDERLAND									
	BELGIQUE/BELGIË									
	LUXEMBOURG			—	—	—	—	—	—	—
	EWG · CEE									
Dampfturbinen	DEUTSCHLAND (B.R.)	1000 t	P	22,2	30,1	5,4	11,3	5,7	8,7	8,4
Turbines à vapeur	FRANCE	1000 t	L	2,4	3,4	0,4	1,3	1,2	1,2	1,3
Turbine a vapore	ITALIA	1000 CV	P	1 807	1 120
	NEDERLAND									
Turbines à vapeur ^{b)}	BELGIQUE/BELGIË		
	LUXEMBOURG			—	—	—	—	—	—	—
	EWG · CEE									
Verdichter und Vacuum-pumpen ^{a) c)} .	DEUTSCHLAND (B.R.)	1000 t	P	39,8	42,8	11,9	11,6	10,9	11,1	11,9
Compresseurs	FRANCE	1000 t	L	15,4	13,9	2,6	3,7	3,6	4,1	3,1
Compressori	ITALIA	1000 p	P	39,8	32,7
	NEDERLAND									
Pompes à air et compresseurs	BELGIQUE/BELGIË	1000 t	P	7,5	7,8
	LUXEMBOURG			—	—	—	—	—	—	—
	EWG · CEE									
Flüssigkeitspumpen ^{d)}	DEUTSCHLAND (B.R.)	1000 t	P	65,2	72,1	18,3	19,5	18,3	18,6	19,3
Pompes (pompes de surface et pour puits profonds) ^{e)}	FRANCE	1000 p	L	209,4	214,0	51,3	52,4	47,3	56,1	48,0
Pompe	ITALIA	1000 p	P	447,2	415,9					
	NEDERLAND									
Pompes à liquides	BELGIQUE/BELGIË	1000 t	P	7,3	11,4
	LUXEMBOURG			—	—	—	—	—	—	—
	EWG · CEE									
Armaturen ^{f)}	DEUTSCHLAND (B.R.)	1000 t	P	175,1	203,1	51,6	55,5	54,8	56,9	53,5
Robinetterie et accessoires ^{f)}	FRANCE	1000 t	C	79,1	83,8	17,4	22,2	21,7	21,3	17,5
Valvolame e rubinetteria	ITALIA	1000 t	P	54,2	42,4
	NEDERLAND									
Robinetterie	BELGIQUE/BELGIË	1000 t	L	10,8	12,0
	LUXEMBOURG									
	EWG · CEE									
Groß- und Schnellwaagen ^{a)}	DEUTSCHLAND (B.R.)	1000 t	P	20,6	22,8	5,6	5,5	5,0	5,7	5,4
Appareils de pesage	FRANCE	1000 p	L	129,6	112,8	20,2	29,6	29,1	30,4	21,6
Strumenti per pesare	ITALIA	1000 p	P	80,0	74,3
	NEDERLAND									
Appareils de pesage	BELGIQUE/BELGIË	1000 t	L	2,1	2,4
	LUXEMBOURG			—	—	—	—	—	—	—
	EWG · CEE									

a) Ohne Zubehör, Einzel- und Ersatzteile.

b) In der Position « Verbrennungsmotoren » einbegriffen.

c) Ohne solche für den Bergbau.

d) Ohne Jauche- und Handpumpen.

e) Ohne die Oberflächenpumpen von 50 PS und mehr.

f) Ohne Einzel- und Ersatzteile.

a) Non compris accessoires, pièces détachées et de rechange.

b) Compris dans la position « moteurs à combustion interne ».

c) A l'exclusion de ceux pour l'industrie minière.

d) Sans pompes à purin ni pompes à main.

e) Non compris les pompes de surface d'une puissance de 50 CV et plus.

f) Non compris pièces détachées et de rechange.

ERZEUGNIS · PRODUIT PRODOTTO · PRODUKT	LAND PAYS/PAESE	m ² , m ³ , t, hl...	P L C	1963	1964	1964		1965		
						III	IV	I	II	III
Transformatoren a)	DEUTSCHLAND (B.R.)	1000 t	P	120,4	133,7	33,1	34,8	36,8	36,5	37,3
Transformateurs et convertisseurs sta- tiques (de plus de 3kVA)	FRANCE	Mio kVA	P	[18,5]	[19,5]					
Trasformatori	ITALIA	1000 t	P	36,4	32,0
Transformateurs	NEDERLAND									
	BELGIQUE/BELGIË	1000 t	P	18,4	17,8
	LUXEMBOURG			—	—	—	—	—	—	—
	EWG · CEE									
Elektromotoren und Generatoren . .	DEUTSCHLAND (B.R.)	1000 t	P	220,9	284,5	69,8	78,4	71,0	70,8	73,6
Machines électriques tournantes . .	FRANCE	1000 kW	L	6 569	6 807	1 122	2 061	1 651	1 552	
Motori e generatori fino a 100 kVA .	ITALIA	1000 t	P	30,1	26,0
Machines électriques tournantes . .	NEDERLAND									
	BELGIQUE/BELGIË	1000 t	P	20,7	16,0
	LUXEMBOURG									
	EWG · CEE									
Gewerbliche Kühlmöbel, Kältemaschi- nen und -anlagen a)	DEUTSCHLAND (B.R.)	1000 t	P	66,5	66,2	14,6	17,7	16,1	17,2	16,3
App. frigorif. commerciaux de 250 fri- gories/heure et plus	FRANCE	1000 p	L	151,2	164,8	36,6	38,5	47,4	50,9	36,5
Impianti frigoriferi per usi industri . .	ITALIA	1000 p	P	2,7	2,2
Appareils et installations frigorifiques commerciaux	NEDERLAND									
	BELGIQUE/BELGIË	1000 t	L	4,0	5,4
	LUXEMBOURG			—	—	—	—	—	—	—
	EWG · CEE									
Haushalt-, Kühl- und Gefrierschränke und -truhen	DEUTSCHLAND (B.R.)	1000 st	P	1 745	2 344	559	594	628	637	467
Appareils frigorifiques ménagers . . .	FRANCE	1000 p	L	953	1 050	187	171	269	338	138
Frigoriferi domestici a compressore fino a 250 litri	ITALIA	1000 p	P	2 187	2 175
	NEDERLAND									
	BELGIQUE/BELGIË									
	LUXEMBOURG									
	EWG · CEE									
Elektrovollherde u. komb. Elektroher- de	DEUTSCHLAND (B.R.)	1000 st	P	827,7	918,4	217,6	249,1	264,9	260,3	245,3
Cuisinières électriques et mixtes b) . .	FRANCE	1000 p	L	96,0	100,8	23,4	25,5	21,9	23,1	27,0
Cucine elettriche e miste	ITALIA	1000 p	P	235	262
	NEDERLAND									
	BELGIQUE/BELGIË									
	LUXEMBOURG			—	—	—	—	—	—	—
	EWG · CEE									

a) Einschl. Zubehör, Einzel- und Ersatzteile.
b) Ohne nicht-kombinierte Elektro-Öfen.

a) Y compris accessoires, pièces détachées et de rechange.
b) Sans les réchauds-fours.

ERZEUGNIS · PRODUIT PRODOTTO · PRODUKT	LAND PAYS/PAESE	m ² , m ³ , t, hl...	P L C	1963	1964	1964		1965		
						III	IV	I	II	III
Haushalt-Elektro-Waschmaschinen . . .	DEUTSCHLAND (B.R.)	1000 st	P	1 036,0	1 323,5	318,3	378,3	371,8	376,2	354,6
Machines à laver électriques	FRANCE	1000 p	L	742,8	854,7	165,9	233,4	204,3	187,8	142,5
Lavatrici elettriche	ITALIA	1000 p	P	916	1 263
Wasmachines voor huishoudelijk ge- bruik a)	NEDERLAND	1000 st	L	178,0	147,0	34,1	38,6	31,9	28,5	27,9
Machines à laver électriques b)	BELGIQUE/BELGIË LUXEMBOURG	1000 p	P	125	103
	EWG · CEE	1000 p		2 998	3 691
Haushalt-Elektro-Wäscheschleudern . .	DEUTSCHLAND (B.R.)	1000 st	P	991,5	1 064,7	239,4	281,7	286,2	211,4	177,5
	FRANCE									
	ITALIA									
Wascentrifuges voor huishoudelijk ge- bruik	NEDERLAND	1000 st	L	140,2	123,4	27,2	42,3	29,3	17,5	35,2
	BELGIQUE/BELGIË LUXEMBOURG									
	EWG · CEE									
Elektromotorische Küchengeräte . . .	DEUTSCHLAND (B.R.)	t	P	10 407	11 722	2 629	3 494	3 845	4 606	4 494
Moulins à café, batteurs, robots	FRANCE	1000 p	L	5 388	4 988	1 042	1 530	948	1 121	1 090
Macinacaffè e frullini	ITALIA	1000 p	P	1 375	1 040
	NEDERLAND									
Appareils électro-ménagers (sauf lessi- veuses et essoreuses)	BELGIQUE/BELGIË LUXEMBOURG	1000 t	L	6,0	7,4
	EWG · CEE									
Staubsauger	DEUTSCHLAND (B.R.)	1000 st	P	1 171	1 363	331,2	379,1	357,1	362,0	387,5
Aspirateurs de poussière	FRANCE	1000 p	L	926	782	163	211	161	183	144
Aspirapolvere	ITALIA	1000 p	P	125	130
Stofzuigers	NEDERLAND	1000 st	L	643	656	141	187	177	158	161
	BELGIQUE/BELGIË LUXEMBOURG									
	EWG · CEE									
Elektrische Winderzeuger	DEUTSCHLAND (B.R.)	t	P	3 808	4 791	1 141	1 304	1 237	1 325	870
Ventilateurs, aérateurs	FRANCE	1000 p	L	383	442	90	95	85	108	78
Ventilatori	ITALIA	1000 p	P	235	228
Elektrische ventilatoren	NEDERLAND	1000 st	L	316	466	119	140	162	203	130
	BELGIQUE/BELGIË LUXEMBOURG			—	—	—	—	—	—	—
	EWG · CEE									
Elektr. Raumheizgeräte und -ein- richtungen	DEUTSCHLAND (B.R.)	{ 1000 st	P	2 593	2 515	614	829	498	369	430
		t	P	17 084	21 507	4 853	8 879	6 364	5 944	7 069
Radiateurs électriques	FRANCE	1000 p	L	853	811	168	272	91	120	165
Apparecchi elettrici per riscaldamento (sema gli apparecchi radianti)	ITALIA	1000 p	P	268	281
	NEDERLAND									
Radiateurs électriques	BELGIQUE/BELGIË LUXEMBOURG	t	P	1 266	1 445
				—	—	—	—	—	—	—
	EWG · CEE									

a) Einschl. kombinierte Waschmaschinen (mit Schleudern).
b) Einschl. Wäscheschleudern.

a) Y compris machines à laver combinées (avec essoreuse).
b) Y compris essoreuses.

ERZEUGNIS · PRODUIT PRODOTTO · PRODUKT	LAND PAYS/PAESE	m ² , m ³ , t, hl...	P L C	1963	1964	1964		1965		
						III	IV	I	II	III
Bügeleisen ^{a)}	DEUTSCHLAND (B.R.)	1000 st	P	2 854,7	2 401,6	577,4	665,8	728,7	747,8	621,4
Fers à repasser.	FRANCE	1000 p	L	1 548	1 533,9	382,2	459,9	315,9	427,8	363,9
Ferri da stiro	ITALIA	1000 p	P	1 250	1 260
Fers à repasser.	NEDERLAND									
	BELGIQUE/BELGIË	1000 p	L	99	125
	LUXEMBOURG			—	—	—	—	—	—	—
	EWG · CEE									
Elektrische Rasierapparate	DEUTSCHLAND (B.R.)	1000 st	P	2 027,9	2 901,9	627,6	791,6	744,0	632,1	673,5
Rasoirs électriques	FRANCE	1000 p	L	1 758	1 670	328,5	379,8	337,2	396,6	306,0
Rasoi elettrici	ITALIA	1000 p	P	.	420
	NEDERLAND									
	BELGIQUE/BELGIË									
	LUXEMBOURG			—	—	—	—	—	—	—
	EWG · CEE									
Rundfunkempfangsgeräte, Phonosuper, Musikschränke usw.	DEUTSCHLAND (B.R.)	1000 st	P	3 845,5	3 901,2	862,7	998,7	977,9	1 040,1	942,2
Récepteurs radio	FRANCE	1000 p	L	2 838	2 692	577,8	767,1	524,7	576,0	456,3
Apparecchi radio	ITALIA	1000 p	P	1 550	783
Récepteurs radio	NEDERLAND									
	BELGIQUE/BELGIË	1000 p	P	1 041	1 176
	LUXEMBOURG			—	—	—	—	—	—	—
	EWG · CEE									
Fernsehempfänger (auch kombiniert) .	DEUTSCHLAND (B.R.)	1000 st	P	1 920	2 304	553	694	666	707	634
Téléviseurs	FRANCE	1000 p	L	1 152	1 245	288	446	304	260	253
Televisori	ITALIA	1000 p	P	985	808
Téléviseurs	NEDERLAND									
	BELGIQUE/BELGIË	1000 p	P	324	398
	LUXEMBOURG			—	—	—	—	—	—	—
	EWG · CEE									
Empfänger- und Verstärkerröhren . .	DEUTSCHLAND (B.R.)	Mio st	P	45,7	71,4	15,6	18,1	16,9	17,0	15,5
Tubes de réception	FRANCE	Mio p	L	43,8	50,4	9,9	14,4	11,1	10,7	7,9
	ITALIA									
	NEDERLAND									
	BELGIQUE/BELGIË									
	LUXEMBOURG			—	—	—	—	—	—	—
	EWG · CEE									
Akkumulatoren und Batterien ^{b)} . .	DEUTSCHLAND (B.R.)	1000 t	P	100,4	116,2	26,8	33,5	32,6	31,4	29,4
Accumulatori	FRANCE									
Auto- en motoraccu's	ITALIA	1000 t	P	46,0	44,2
Accumulateurs et piles	NEDERLAND	1000 st	L	513,7	559,1	120,5	163,5	117	116	119,0
	BELGIQUE/BELGIË	1000 t	L	16,4	20,8
	LUXEMBOURG			—	—	—	—	—	—	—
	EWG · CEE									

a) Ohne Dampfbügeleisen.
b) Einschl. Zubehör, Einzel- und Ersatzteile.

a) Non compris les fers à repasser fonctionnant à la vapeur.
b) Y compris accessoires, pièces détachées et de rechange.

ERZEUGNIS · PRODUIT PRODOTTO · PRODUKT	LAND PAYS/PAESE	m², m³, t, hl...	P L C	1963	1964	1964		1965		
						III	IV	I	II	III
Elektrische Glühlampen aller Art ^{a)} . . . Lampes à incandescence pour éclairage général, autom. et lampes miniatures Lampadine Lampes et tubes	DEUTSCHLAND (B.R.)	Mio st	P	433	468	100	129	132	132	.
	FRANCE	Mio p	L	305	320	70	91	78	85	70
	ITALIA	Mio p	P	326	346	74	88	91	94	
	NEDERLAND									
	BELGIQUE/BELGIË LUXEMBOURG	Mio p	L	56	57	—	—	—	—	—
EWG · CEE										
Leuchtstofflampen für Netzspannung . . Lampes à décharge, basse tension . . . Tubi a gas rarefatti	DEUTSCHLAND (B.R.)	1000 st	P	7 860	20 413	4 554	6 162	6 531	6 774	5 353
	FRANCE	1000 m	L	9 310	9 918	2 065	3 021	2 745	2 611	2 608
	ITALIA	1000 p	P	7 365	8 112	1 633	2 042	1 554	1 782	
	NEDERLAND									
	BELGIQUE/BELGIË LUXEMBOURG			—	—	—	—	—	—	—
EWG · CEE										
Hochspannungsleuchtröhren Autres lampes à décharge	DEUTSCHLAND (B.R.)	1000 m	P	458	504	117	131	135	137	136
	FRANCE	1000 p	L	3 436	2 569	473	734	974	940	545
	ITALIA									
	NEDERLAND									
	BELGIQUE/BELGIË LUXEMBOURG			—	—	—	—	—	—	—
EWG · CEE										

a) Einschl. West-Berlin.

a) Y compris Berlin-Ouest.

ERZEUGNIS · PRODUIT PRODOTTO · PRODUKT	LAND PAYS/PAESE	m ² , m ³ , t, hl...	P L C	1963	1964	1964		1965		
						III	IV	I	II	III
Vom Stapel gelassene Handelsschiffe ^{a)} Navires marchands lancés ^{a)}	DEUTSCHLAND (B.R.)	st		185	193	43	62	46	52	49
Navi mercantili varate ^{a)}	FRANCE	p		88	85	19	23	25	31	28
Van stapel gelopen koopvaardij-schepen ^{a)} Navires marchands lancés ^{a)}	ITALIA	p		55	53	11	10	8	17	10
	NEDERLAND	st		148	140	36	34	26	33	31
	BELGIQUE/BELGIË	p		12	21	5	6	2	2	2
	LUXEMBOURG			—	—	—	—	—	—	—
	EWG · CEE	p		488	492	114	135	107	135	120
Vom Stapel gelassene Handelsschiffe ^{a)} Navires marchands lancés ^{a)}	DEUTSCHLAND (B.R.)	1000 BRT		971	890	251	290	239	251	234
Navi mercantili varate ^{a)}	FRANCE	1000 TB		447	510	123	124	125	148	98
Van stapel gelopen koopvaardij-schepen ^{a)} Navires marchands lancés ^{a)}	ITALIA	1000 TB		492	368	49	80	41	191	84
	NEDERLAND	1000 BRT		377	226	49	37	41	45	46
	BELGIQUE/BELGIË	1000 TB		108	103	22	47	3	54	9
	LUXEMBOURG			—	—	—	—	—	—	—
	EWG · CEE	1000 TB		2 395	2 097	494	578	449	689	470
Lokomotiven, insgesamt	DEUTSCHLAND (B.R.)	st	P	1 118	1 110	248	341	226	218	231
Locomotives, total	FRANCE	p	L	588	498	117	129	102	132	92
	ITALIA									
	NEDERLAND									
	BELGIQUE/BELGIË									
	LUXEMBOURG			—	—	—	—	—	—	—
	EWG · CEE									
<i>darunter-dont:</i>										
Lokomotiven mit elektrischem Antrieb für Vollbahnen und sonst. Lokomoti- ven ^{b)}	DEUTSCHLAND (B.R.)	st	P	302	321	90	97	67	54	67
Locomotives électriques	FRANCE	p	L	114	102	24	30	18	24	13
Locomotive elettriche F.S. ^{c)}	ITALIA	p	P	104	137	30	48	36	44	24
	NEDERLAND									
	BELGIQUE/BELGIË									
	LUXEMBOURG			—	—	—	—	—	—	—
	EWG · CEE									
Diesellokomotiven ^{d)}	DEUTSCHLAND (B.R.)	st	P	816	789	158	244	159	164	164
Locomotives Diesel électriques	FRANCE	p	L	204	165	48	51	45	51	45
	ITALIA									
	NEDERLAND									
	BELGIQUE/BELGIË									
	LUXEMBOURG			—	—	—	—	—	—	—
	EWG · CEE									
Reisezugwagen, Sonderwagen und Güterwagen insgesamt ^{e)}	DEUTSCHLAND (B.R.)	st	P	12 169	13 733	3 524	4 354	3 869	2 795	2 381
Voitures voyageurs et wagons	FRANCE	p	L	9 828	15 372	3 414	4 890	4 182	4 167	3 407
Carrozze, bagagliai, carri F.S.	ITALIA	p	P	2 855	7 208	2 000	2 156	2 091	2 295	2 420
	NEDERLAND									
	BELGIQUE/BELGIË									
	LUXEMBOURG			—	—	—	—	—	—	—
	EWG · CEE									

davon-voit:

a) Maschinell angetriebene Schiffe von 100 BRT und mehr.
b) Ohne Dampflokomotiven und elektrische Lokomotiven für den Untertagebetrieb.
c) Einschl. elektrischer und sonstiger Triebwagen.
d) Lokomotiven mit Kolbenverbrennungsmotoren und mechanischer, elektrischer oder hydraulischer Kraftübertragung.
e) Einschl. Eisenbahn- Trieb- und Steuerwagen, Schienenomnibusse.

a) Navires de 100 tonnes brutes ou plus, munis de machines.
b) Non compris les locomotives à vapeur et les locomotives pour mines
c) Y compris automotrices électriques et à combustion.
d) Locomotives à combustion interne, à transmission mécanique, électrique ; hydraulique.
e) Y compris les automotrices et autorails.

ERZEUGNIS · PRODUIT PRODOTTO · PRODUKT	LAND PAYS/PAESE	m ² , m ³ , t, hl...	P L C	1963	1964	1964		1965		
						III	IV	I	II	III
<i>davon-soit:</i>										
Reisezug- und Sonderwagen	DEUTSCHLAND (B.R.)	st	P	563	781	151	223	185	166	134
Voitures voyageurs	FRANCE	p	L	62	252	54	81	87	81	53
	ITALIA									
	NEDERLAND									
	BELGIQUE/BELGIË									
	LUXEMBOURG			—	—	—	—	—	—	—
	EWG · CEE									
Güter-, Kessel- und Behälterwagen, Kühl- und Arbeitswagen	DEUTSCHLAND (B.R.)	st	P	11 606	12 952	3 373	4 131	3 684	2 629	2 247
Wagons	FRANCE	p	L	9 766	15 120	3 360	4 809	4 095	4 086	3 354
	ITALIA									
	NEDERLAND									
	BELGIQUE/BELGIË									
	LUXEMBOURG			—	—	—	—	—	—	—
	EWG · CEE									
Personen- u. Kombinationskraftwagen Voitures particulières et commerciales ^{a)}	DEUTSCHLAND (B.R.)	1000 st	P	2 414,1	2 650,2	636,8	696,7	712,2	712,1	569,7
Autovetture (per uso civile)	FRANCE	1000 p	P	1 520,8	1 390,4	416,0	336,4	337,1	365,1	274,5
	ITALIA	1000 p	P	1 105,3	1 028,9	291,7	240,3	268,3	328,5	277,3
Personen- en combinatie-auto's	NEDERLAND	1000 st	P	17,0	29,7	6,5	8,7	8,1	6,7	6,0
			M	25,3	31,2	6,6	8,5	8,4	8,0	5,9
Voitures de tourisme	BELGIQUE/BELGIË	1000 p	M	282,5	264,9	76,8	100,2	109,8	117,9	92,2
	LUXEMBOURG		P	—	61,0					
	EWG · CEE ^{b)c)}	1000 p	P	4 981	5 129	[1 050]	[1 310]	[1 360]	[1 450]	[1 160]
<i>darunter-dont:</i>										
Kombinationskraftwagen ^{a)}	DEUTSCHLAND (B.R.)	1000 st	P	228,4	279,9	58,6	66,8	80,2	78,9	53,9
Voitures commerciales ^{a)}	FRANCE	1000 p	P	39,0	39,4	6,7	13,6	14,8	.	.
Autovetture assimilate	ITALIA	1000 p	P
Combinatie-auto's	NEDERLAND	1000 st	P	0,4	0,5	0,1	0,3	0,2	0,2	0,1
			M	2,3	1,6	0,2	0,3	0,5	0,5	0,3
Voitures commerciales	BELGIQUE/BELGIË	1000 p	M	9,2	8,0	3,8	6,3	7,2	8,0	5,1
	LUXEMBOURG		P	—	8,6					
	EWG · CEE	1000 p	P
Nutzfahrzeuge	DEUTSCHLAND (B.R.)	1000 st	P	247,9	253,8	55,2	62,7	64,5	59,5	52,2
Véhicules utilitaires ^{d)}	FRANCE	1000 p	P	212,3	221,3	41,4	57,8	60,8	56,4	38,3
Veicoli industriali	ITALIA	1000 p	P	73,7	59,6	13,3	13,3	18,6	18,4	15,6
Bedrijfsauto's (excl. trekauto's)	NEDERLAND	1000 st	P	4,7	5,7	1,5	2,0	1,2	1,5	1,2
			M	7,9	6,0	1,3	1,1	1,2	1,4	1,2
Véhicules utilitaires	BELGIQUE/BELGIË	1000 p	M	18,3	17,3	4,1	3,9	4,0	4,6	3,3
	LUXEMBOURG		P	0,7	2,1					
	EWG · CEE ^{b)}	1000 p	P	540,0	543,1	112,3	136,7	146,0	137,2	108,0

a) Ohne die Kleinbusse (bei Frankreich jedoch ab 1964 einbegriffen).

b) Ohne die montierten Kraftfahrzeuge.

c) Die Doppelzählungen die dadurch entstehen, daß Kraftwagen, die in einem der EWG-Länder hergestellt, aber in einem andern Mitgliedstaat montiert werden, in beiden Ländern zur Produktion gezählt werden, sind von diesen Zahlen abgesetzt.

d) Kleinbusse sind bis einschl. 1963 einbegriffen.

a) Non compris les microbus (qui sont cependant compris en France à partir de 1964).

b) Total sans le montage.

c) Les doubles emplois provenant du fait que des voitures fabriquées dans un des pays de la C.E.E. et assemblées dans un autre pays membre sont comptées dans la production des deux pays, ont été éliminés dans ces totaux.

d) Les microbus sont compris jusque et y compris 1963.

ERZEUGNIS · PRODUIT PRODOTTO · PRODUKT	LAND PAYS/PAESE	m ² , m ³ , t, hl...	P L C	1963	1964	1964		1965		
						III	IV	I	II	III
<i>darunter-dont:</i>										
Kraftomnibusse und Obusse	DEUTSCHLAND (B.R.)	1000 st	P	7,8	7,1	1,6	1,6	1,6	1,7	1,7
Cars et autobus a)	FRANCE	1000 p	P	2,8	2,8	0,4	0,8	0,7	0,7	.
Autobus	ITALIA	1000 p	P	3,7	2,8	0,6	0,6	0,7	0,6	0,5
Autobussen	NEDERLAND	1000 st	P	0,4	0,5	0,1	0,2	0,1	0,1	0,1
			M	0,2	0,3	0	0,1	0,1	0,1	0,1
Autobus b)	BELGIQUE/BELGIË	1000 p	M	0,8	0,9	0,3	0,1	0,2	0,3	0,1
	LUXEMBOURG			—	—	—	—	—	—	—
	EWG · CEE e)	1000 p	P	15,7	14,2	d) 2,7	d) 3,2	d) 3,1	d) 3,1	d) 2,3
Straßen- und Sattelzugmaschinen . . .	DEUTSCHLAND (B.R.)	1000 st	P	5,9	5,7	1,3	1,4	1,3	1,5	1,5
Tracteurs routiers et à semi-remorques	FRANCE	1000 p	P	3,7	4,1	0,7	1,3	1,1	1,1	0,6
Motrici p. semirimorchi.	ITALIA	1000 st	P	1,5	1,5	0,2	0,3	0,2	0,1	0,1
Trekauto's	NEDERLAND	1000 st	P	0,7	0,7	0,2	0,2	0,2	0,1	0,1
			M	0,4	0,4	0,1	0	0,1	0,2	0,1
Tracteurs routiers et à semi-remorques	BELGIQUE/BELGIË	1000 p	P	c) 0,8	c) 0,8
	LUXEMBOURG		M	0,8	0,8	0,2	0,3	0,3	0,2	0,1
	EWG · CEE e)	1000 p	P	11,8 ^{d)}	12,0 ^{d)}	d) 2,4	d) 3,2	d) 2,8	d) 2,8	d) 2,2
Fahrräder (fabrikmäßig hergestellt) . .	DEUTSCHLAND (B.R.)	1000 st	P	984,9	1 015,9	247,0	268,3	243,8	311,3	248,5
Bicyclettes	FRANCE	1000 p	P	804	820	194,7	299,1	129,6	191,4	.
Bicicletta	ITALIA	1000 p	P	375,8	347,6	84,8	96,8	82,1	86,1	105,7
Rijwielen	NEDERLAND	1000 st	L	549,9	577,0	132,4	145,7	140,4	142,7	120,1
Bicyclettes	BELGIQUE/BELGIË	1000 p	P
	LUXEMBOURG			—	—	—	—	—	—	—
	EWG · CEE	1000 p	
Mopeds	DEUTSCHLAND (B.R.)	1000 st	P	96,2	111,5	25,6	25,8	27,9	24,1	36,9
Cyclomoteurs (moteurs de moins de 50 cm ³)	FRANCE	1000 p	L	1 140,4	1 132,3	256,3	265,0	245,3	348,5	251,5
Ciclomotori	ITALIA	1000 p	P	289,5	275,0
Hulpmotorrijwielen	NEDERLAND	1000 st	L	166,8	172,4	37,2	35,4	38,8	47,1	23,3
Cyclomoteurs (y compris bicyclettes à moteur)	BELGIQUE/BELGIË	1000 p	P
		1000 p	M
	LUXEMBOURG			—	—	—	—	—	—	—
	EWG · CEE	1000 p	
Krafträder aller Art	DEUTSCHLAND (B.R.)	1000 st	P	124,8	125,9	27,4	33,0	.	.	.
Motocycles tous types	FRANCE	1000 p	L	2,9	0,4	0,1	0,1	0,3	—	—
Motoveicoli	ITALIA	1000 p	P	501,1	503,1	115,1	112,7	110,8	109,5	96,6
Motorrijwielen	NEDERLAND	1000 st	P	0	0	0	0	—	—	—
Motocycles tous types	BELGIQUE/BELGIË	1000 p	P	(0,3)	.	.	.	—	—	—
		1000 p	M
	LUXEMBOURG			—	—	—	—	—	—	—
	EWG · CEE	1000 p		(629)

davon-soit:

- a) Nur Omnibusse mit einem zulässigen Gesamtgewicht von mehr als 9 Tonnen.
b) Omnibusse und Fahrgestelle; Produktion und Montage.
c) In den Nutzfahrzeugen einbegriffen.
d) Ohne die Produktion Belgiens.
e) Ohne die montierten Kraftfahrzeuge.

- a) Uniquement autobus et autocars d'un poids total autorisé supérieur à 9 t.
b) Autobus et châssis; production et assemblage.
c) Compris dans les véhicules utilitaires.
d) Sans la production de la Belgique.
e) Total sans le montage.

ERZEUGNIS · PRODUIT PRODOTTO · PRODUKT	LAND PAYS/PAESE	m ² , m ³ , t, hl...	P L C	1963	1964	1964		1965		
						III	IV	I	II	III
<i>davon-voit:</i>										
Krafträder bis 100 ccm Zylinderinhalt ^{a)}	DEUTSCHLAND (B.R.)	1000 st	P	99,6	114,5	25,3	30,3	29,8	30,8	21,9
Vélocycleurs (moteurs de 50 à 125 cm ³)	FRANCE	1000 p	L	2,6	0,4	0,1	0,1	0,3	—	0,1
	ITALIA									
	NEDERLAND									
	BELGIQUE/BELGIË									
	LUXEMBOURG			—	—	—	—	—	—	—
	EWG · CEE									
Krafträder über 100 ccm Zylinderinhalt	DEUTSCHLAND (B.R.)	1000 st	P	17,2	10,0	2,1	2,6	.	1,7	1,7
Motocyclettes (moteurs de plus de 125 cm ³)	FRANCE	1000 p	L	0,2	—	—	—	—	—	—
	ITALIA									
	NEDERLAND									
	BELGIQUE/BELGIË									
	LUXEMBOURG			—	—	—	—	—	—	—
	EWG · CEE									
Motorroller	DEUTSCHLAND (B.R.)	1000 st	P	8,0
	FRANCE									
	ITALIA									
Scooters	NEDERLAND	1000 st	P	0	0	0	0	—	—	—
Scooters	BELGIQUE/BELGIË	1000 p	M							
	LUXEMBOURG			—	—	—	—	—	—	—
	EWG · CEE									

a) Einschl. Krafträder bis 50 ccm. Zylinderinhalt mit Geschwindigkeitsbegrenzung (Mokicks).

a) Y compris les vélomoteurs d'une cylindrée inférieure à 50 cm³ avec limitation de vitesse.

ERZEUGNIS · PRODUIT PRODOTTO · PRODUKT	LAND PAYS/PAESE	m ² , m ³ , t, hl...	P L C	1963	1964	1964		1965		
						III	IV	I	II	III
Wasserzähler	DEUTSCHLAND (B.R.)	1000 st	P	704	828,2	206,6	221,5	200,8	218,7	191,7
Compteurs à eau	FRANCE	1000 p	L	861	837,6	175,8	204,9	258,3	251,9	209,3
	ITALIA									
	NEDERLAND									
Compteurs à eau	BELGIQUE/BELGIÉ	1000 p	P	160	—	—	—	—	—	—
	LUXEMBOURG			—	—	—	—	—	—	—
	EWG · CEE									
Nichtelektrische Großuhren a) . . .	DEUTSCHLAND (B.R.)	Mio st	P	20,9	23,2	5,5	6,6	5,8	6,3	5,7
Réveils, pendulettes, horloges b) . . .	FRANCE	Mio p	L	3,8	3,9	0,8	1,2	0,8	0,8	0,7
	ITALIA									
	NEDERLAND									
	BELGIQUE/BELGIÉ									
	LUXEMBOURG			—	—	—	—	—	—	—
	EWG · CEE									

a) Ohne technische u. Turmuhren; einschl. Armaturbrettuhren.

b) Einschl. der elektrischen Uhren (1962: ca. 256 000, 1. Halbjahr 1963: 375 000).

a) Non compris les horloges techniques et les horloges monumentales; y compris les montres pour tableaux de bord.

b) Y compris les horloges électriques (env. 256 000 en 1962; 375 000 au 1^{er} semestre 1963).

ERZEUGNIS · PRODUIT PRODOTTO · PRODUKT	LAND PAYS/PAESE	m ² , m ³ , t, hl...	P L C	1963	1964	1964		1965		
						III	IV	I	II	III
Genehmigte Wohnbauten ^{c)}	DEUTSCHLAND (B.R.)	1000 st		223,0	239,1	68,3	60,4	48,6	65,3	69,6
Bâtiments d'habitation autorisés ^{d)}	FRANCE	1000 p		139,8	151,2	35,5	39,0	39,0	43,9	39,8
Fabbricati residenziali progettati ^{e)}	ITALIA	^{a)} 1000 p		51,1	43,2	9,8	9,2	6,9	9,7	7,9
		^{b)} 1000 p		154,9	137,5
Bâtiments d'habitation autorisés ^{e)}	NEDERLAND									
Maisons d'habitation autorisées ^{e)}	BELGIQUE/BELGIË	1000 p		(38,6)	(44,9)	10,0	10,0	9,9	10,2	9,7
	LUXEMBOURG	1000 p		0,4	0,4	0,1	0,1	0,1	0,1	0,1
	EWG · CEE									
Genehmigte Wohnbauten ^{f)}	DEUTSCHLAND (B.R.)	Mio m ³		224,6	246,3	69,9	64,1	50,2	68,3	73,8
Fabbricati residenziali progettati ^{f)}	ITALIA	^{a)} Mio m ³		158,8	119,8	27,1	25,1	17,4	23,8	19,7
		^{b)} Mio m ³		284,1	212,5
Woningbouwwerken ^{g)}	NEDERLAND	Mio m ³		30,0	39,0
Bâtiments d'habitation autorisés ^{e)} f)	BELGIQUE/BELGIË	Mio m ³		1)(29,5)
	LUXEMBOURG									
	EWG · CEE									
Genehmigte Nichtwohnbauten ^{g)}	DEUTSCHLAND (B.R.)	1000 st		85,7	96,7	26,4	22,9	11,6	16,3	15,1
Autres bâtiments autorisés	FRANCE	1000 p		47,8	57,4	14,6	13,8	14,2	16,3	15,4
Altri fabbricati progettati ^{g)}	ITALIA	^{a)} 1000 p		9,5	7,5	1,8	1,7	1,5	1,6	1,3
		^{b)} 1000 p		30,9	25,1
Overige gebouwen ^{g)}	NEDERLAND	1000 st		8,0	10,3
Autres bâtiments autorisés ^{f)} h)	BELGIQUE/BELGIË	1000 p		9,9	11,1	2,6	2,7	2,2	2,8	.
Autres maisons autorisées ^{e)}	LUXEMBOURG	1000 p		[0,2]	[0,2]
	EWG · CEE ^{b)}	1000 p		[183]	[201]
Genehmigte Nichtwohnbauten ^{f)}	DEUTSCHLAND (B.R.)	Mio m ³		149,9	184,5	50,8	47,9	36,1	48,4	51,9
Altri fabbricati progettati ^{f)}	ITALIA	^{a)} Mio m ³		40,3	28,9	5,9	7,1	7,2	6,7	6,3
		^{b)} Mio m ³		93,6	62,4
Overige gebouwen ^{g)}	NEDERLAND	Mio m ³		34,0	35,7
	BELGIQUE/BELGIË									
	LUXEMBOURG									
	EWG · CEE									
Genehmigte Wohnungen	DEUTSCHLAND (B.R.)	1000		557,7	601,0	166,7	157,5	121,0	162,8	176,1
Logements autorisés	FRANCE	1000		525,1	574,3	131,1	187,6	129,4	141,5	138,9
Abitazioni progettate	ITALIA	^{a)} 1000		391,4	285,3	63,8	60,0	41,1	51,6	44,2
		^{b)} 1000		701,7	498,3	213,0
Woningen, waarvoor bouwvergunning is verleend	NEDERLAND	1000		90,0	116,1	27,7	34,0	27,7	30,8	34,7
Logements autorisés	BELGIQUE/BELGIË	1000		[52,7]	[64,7]	[14,5]	[14,6]	[14,2]	[14,7]	[14,0]
Logements autorisés	LUXEMBOURG	1000		[0,5]	[0,6]
	EWG · CEE	^{l)} 1000 ^{k)} 1000		[1 617,4] [1 927,7]	[1 642,0] [1 855,0]	[404] [947]	[454]	[333]	[401]	[408]

a) In Provinzhauptstädten und Gemeinden mit mehr als 20 000 Einwohnern.
b) In sämtlichen Gemeinden.
c) Neubau und Wiederaufbau ganzer Gebäude.
d) Zahl der erteilten Baugenehmigungen.
e) Einschl. Notwohnbauten, Anstaltsgebäuden und Hotels.
f) Einschl. Umbau, Ausbau oder Erweiterung bestehender Gebäude.
g) Gebäude, für deren Bau, Wiederaufbau o. Vergrößerung eine Baugenehmigung erteilt wurde, mit einer Bausumme von mindestens 10 000 Gulden.
h) Ohne Anstaltsgebäude und Hotels.
i) Ohne die in den italienischen Gemeinden mit weniger als 20 000 Einwohnern genehmigten Wohnungen.
k) Einschl. der in Fußnote (i) genannten Wohnungen.

a) Chefs-lieux de province et communes de plus de 20 000 habitants.
b) Toutes les communes.
c) Constructions et reconstructions totales.
d) Nombre de permis délivrés.
e) Y compris habitations provisoires, maisons d'hébergement et hôtels.
f) Y compris l'extension ou transformation de bâtiments existants.
g) Bâtiments à construire, reconstruire ou agrandir, pour lesquels une autorisation a été délivrée et dont le coût est supérieur à 10 000 florins.
h) Non compris maisons d'hébergement et hôtels.
i) Non compris les logements autorisés dans les communes italiennes de moins de 20 000 habitants.
k) Y compris les logements mentionnés sous (i).

ERZEUGNIS · PRODUIT PRODOTTO · PRODUKT	LAND PAYS/PAESE	m ² , m ³ , t, hl...	P L C	1963	1964	1964		1965		
						III	IV	I	II	III
Genehmigte Wohnfläche c)	DEUTSCHLAND (B.R.)	Mio m ²		42,8	46,8	13,1	12,2	9,5	12,9	13,0
Surface habitable } des logements	FRANCE	Mio m ²		37,9	42,5	9,5	13,8	9,8	10,5	10,2
Pièces principales } autorisés c)		1000 p		1 939	2 075	463,4	669,1	468,4	503,3	489,3
Stanze nelle abitazioni progettate c) .	ITALIA	a) 1000 p		1 431,8	1 065,5	239,1	221,8	152,9	197,4	167,5
		b) 1000 p		2 581,8	1 902,5
	NEDERLAND									
	BELGIQUE/BELGIË									
	LUXEMBOURG									
	EWG · CEE									
Fertiggestellte Wohnbauten d)	DEUTSCHLAND (B.R.)	1000 st		215,7	237,2	50,8	137,8	20,6	26,5	48,1
	FRANCE									
Fabbricati residenziali costruiti d)	ITALIA	a) 1000 p		36,0	36,5	8,3	11,9	6,9	6,7	6,8
		b) 1000 p		112,3	119,6
	NEDERLAND									
Bâtiments d'habitation achevés d) f) h)	BELGIQUE/BELGIË	1000 p		28,1	34,0	9,2	10,3	7,3	9,2	11,7
	LUXEMBOURG									
	EWG · CEE									
Fertiggestellte Nichtwohnbauten d)	DEUTSCHLAND (B.R.)	st		79 280	90 568	15 666	59 524	4 802	5 688	9 306
	FRANCE									
Altri fabbricati costruiti d)	ITALIA	a) p		3 524	4 203	945	1 272	857	819	672
		b) p		13 837	14 161
	NEDERLAND									
Autres bâtiments achevés e) g) h)	BELGIQUE/BELGIË	p		6 462	7 248	1 430	2 616	2 413	1 834	.
	LUXEMBOURG									
	EWG · CEE									
Fertiggestellte Nichtwohnbauten e)	DEUTSCHLAND (B.R.)	Mio m ³		138,8	166,8	27,9	106,7	14,3	17,6	28,8
	FRANCE									
Altri fabbricati costruiti e)	ITALIA	a) Mio m ³		12,6	19,8	4,7	6,4	4,8	5,3	4,2
		b) Mio m ³		34,8	41,3
	NEDERLAND									
	BELGIQUE/BELGIË									
	LUXEMBOURG									
	EWG · CEE									
Fertiggestellte Wohnungen	DEUTSCHLAND (B.R.)	1000		551,8	623,8	135,8	349,1	59,2	76,1	126,8
Logements achevés	FRANCE	1000		336,2	368,8	87,2	134,5	80,2	95,8	104,9
Abitazioni costruite	ITALIA	a) 1000		242,2	256,6	59,4	85,9	60,2	58,8	50,9
		b) 1000		417,1	446,8	263,8
	NEDERLAND	1000		80,1	101,7	24,1	35,1	23,3	28,1	28,1
Logements achevés	BELGIQUE/BELGIË	1000		[45,3]	[54,9]	h) [13,5]	h) [15,2]	h) [10,8]	h) [13,5]	h) [17,1]
Logements achevés	LUXEMBOURG	1000		[1,5]	[1,5]
	EWG · CEE	i) 1000		[1 257]	[1 406]	[320]	[620]	[234]	[272]	[328]
		k) 1000		[1 432]	[1 598]	[1 058]

a) In Provinzhauptstädten und Gemeinden mit mehr als 20 000 Einwohnern.

b) In sämtlichen Gemeinden.

c) Einschl. Wohnräume bzw. Wohnflächen, die in bestehenden Wohnungen errichtet werden sollen.

d) Neubau und Wiederaufbau ganzer Gebäude.

e) Einschl. Umbau, Ausbau oder Erweiterung bestehender Gebäude.

f) Einschl. Notwohnungen, Anstaltsgebäude und Hotels.

g) Ohne Anstaltsgebäude und Hotels.

h) Unvollständige Reihe.

i) Ohne die in den italienischen Gemeinden mit mehr als 20 000 Einwohnern fertiggestellten Wohnungen.

k) Einschl. der in Fußnote (i) genannten Wohnungen.

a) Chefs-lieux de province et communes de plus de 20 000 habitants.

b) Toutes les communes.

c) Y compris les pièces et surfaces habitables à ajouter à des logements existants.

d) Constructions et reconstructions totales.

e) Y compris l'extension ou transformation de bâtiments existants.

f) Y compris habitations provisoires, maisons d'hébergement et hôtels.

g) Non compris maisons d'hébergement et hôtels.

h) Série incomplète.

i) Non compris les logements achevés dans les communes italiennes de moins de 20 000 habitants.

k) Y compris les logements mentionnés sous (i).

ERZEUGNIS · PRODUIT PRODOTTO · PRODUKT	LAND PAYS/PAESE	m², m³, t, hl...	P L C	1963	1964	1964		1965		
						III	IV	I	II	III
Fertiggestellte Wohnräume ^{c)}	DEUTSCHLAND (B.R.) FRANCE	1000 st		2 333,4	2 648,3	574,1	1 501,5	246,7	314,9	543,1
Stanze costruite ^{c)}	ITALIA	{ ^{a)} 1000 p { ^{b)} 1000 p		882,6	947,2	221,0	311,3	216,2	214,5	197,2
			NEDERLAND BELGIQUE/BELGIË LUXEMBOURG		1 546,6	1 686,5
	EWG · CEE									

a) In Provinzhauptstädten und Gemeinden mit mehr als 20 000 Einwohnern.
 b) In sämtlichen Gemeinden.
 c) Einschl. bereits bestehenden Wohnungen hinzugefügte Wohnräume.

a) Chefs-lieux de province et communes de plus de 20 000 habitants.
 b) Toutes les communes.
 c) Y compris pièces d'habitation ajoutées à des logements existants.

ERZEUGNIS · PRODUIT PRODOTTO · PRODUKT	LAND PAYS/PAESE	m ² , m ³ , t, hl...	P L C	1963	1964	1964		1965		
						III	IV	I	II	III
Elektrische Energie - sämtliche Kraftwerke ^{a)}	DEUTSCHLAND (B.R.)	TWh	P	140,4	153,1	37,1	42,2	41,9	37,5	37,0
Energie électrique - ensemble des centrales ^{a)}	FRANCE	TWh	P	88,5	93,9	20,4	26,1	26,0	24,6	23,2
Energia elettrica - tutte le centrali ^{a)}	ITALIA	TWh	P	69,7	74,3	18,0	19,5	19,8	19,3	19,5
Elektrische energie - alle centrales ^{a)}	NEDERLAND	TWh	P	19,8	21,7	4,9	6,2	6,2	5,4	5,4
Energie électrique - ensemble des centrales ^{a)}	BELGIQUE/BELGIË	TWh	P	17,8	19,5	4,5	5,4	5,3	4,9	4,6
	LUXEMBOURG	TWh	P	1,8	2,1	0,6	0,6	0,6	0,6	0,5
<i>darunter - dont</i>	EWG · CEE	TWh	P	338	365	85	100	100	92	90
- herkömmliche Wärmekraftwerke ^{a)}	DEUTSCHLAND (B.R.)	TWh	P	128,1	141,1	34,2	38,9	38,8	33,0	32,6
- centrales thermiques classiques ^{a)}	FRANCE	TWh	P	44,4	58,5	13,8	18,1	16,7	11,3	12,1
- centrali termoelettriche tradizionali ^{a)}	ITALIA	TWh	P	21,3	30,7	7,9	9,0	8,2	6,9	6,4
- konventionelle thermische centrales ^{a)}	NEDERLAND	TWh	P	19,8	21,7	4,9	6,2	6,2	5,4	5,4
- centrales thermiques classiques ^{a)}	BELGIQUE/BELGIË	TWh	P	17,6	19,3	4,5	5,4	5,2	4,8	4,5
- centrales thermiques classiques ^{a)}	LUXEMBOURG	TWh	P	1,3	1,3	0,3	0,3	0,3	0,3	0,3
	EWG · CEE	TWh	P	233	273	66	78	75	62	61
- Wasserkraftwerke ^{a)}	DEUTSCHLAND (B.R.)	TWh	P	12,2	11,9	2,8	3,3	3,1	4,5	4,3
- centrales hydrauliques ^{a)}	FRANCE	TWh	P	43,6	34,9	6,5	7,9	9,1	13,0	10,9
- centrali idroelettriche ^{a)}	ITALIA	TWh	P	45,9	39,0	8,9	9,2	10,0	11,0	11,8
	NEDERLAND			—	—	—	—	—	—	—
- centrales hydrauliques ^{a)}	BELGIQUE/BELGIË	TWh	P	0,1	0,1	0	0	0	0,1	0,1
- centrales hydrauliques ^{a)}	LUXEMBOURG	TWh	P	0,5	0,8	0,2	0,2	0,2	0,3	0,2
	EWG · CEE	TWh	P	102	87	18	21	22	29	27
Erd- und Grubengas	DEUTSCHLAND (B.R.)	10 ³ Tcal (Ho/PCS)	P	12,9	20,9	4,9	6,3	5,9	5,2	5,5
Gaz naturel et grisou	FRANCE		P	46,2	48,8	11,2	11,9	13,5	10,9	10,2
Gas naturale e metano	ITALIA	»	P	66,1	69,9	16,0	19,9	20,0	16,0	16,0
Aard- en mijngas	NEDERLAND	»	P	5,5	7,6	1,5	2,9	3,7	3,1	2,8
Gaz naturel et grisou	BELGIQUE/BELGIË	»	P	0,6	0,6	0,1	0,2	0,1	0,1	0,1
	LUXEMBOURG	»		—	—	—	—	—	—	—
	EWG · CEE	10 ³ Tcal (Ho/PCS)	P	131	148	34	41	43	35	35
Gas aus Kokereien und Gaswerken	DEUTSCHLAND (B.R.)	10 ³ Tcal (Ho/PCS)	P	105,6	104,6	24,6	27,6	30,1	26,2	25,5
Gaz de cokerie et d'usine	FRANCE		P	29,0	30,2	6,6	8,4	9,2	6,4	5,5
Gas di cokerie e d'officina	ITALIA	»	P	12,3	12,3	2,9	3,2	3,0	3,2	3,1
Gas van cokes- en gasfabrieken	NEDERLAND	»	P	12,9	13,3	3,1	3,3	3,3	3,0	2,8
Gaz de cokerie et d'usine	BELGIQUE/BELGIË	»	P	14,1	14,4	3,4	3,9	3,4	3,6	3,4
Gaz de cokerie et d'usine	LUXEMBOURG	»	P	0,1	0,1	0	0	0	0	0
	EWG · CEE	10 ³ Tcal (Ho/PCS)	P	174	175	41	47	49	42	40

a) Nettoerzeugung; öffentliche Versorgung und Eigenerzeuger.

a) Production nette; services publics et autoproducteurs.

TITEL	TITRE	Hefte Bulletin Bollettino Nummer	Seite Page Pagina Bladzijde	TITOLO	TITEL
Strukturzahlen des produzierenden Gewerbes	Données sur la structure de l'industrie			Dati sulla struttura dell'industria	Gegevens betreffende de structuur van de nijverheid
Strukturzahlen der Wirtschaftszweige	Données sur la structure des branches d'activité	1959/3 ¹⁾	1	Dati sulla struttura dei rami di attività economica	Gegevens betreffende de structuur van de bedrijfsklassen
Zahl der örtlichen Einheiten	Nombre d'unités locales	1962/2	13	Numero di unità locali	Aantal vestigingen
Betriebe nach Betriebsgrößenklassen	Etablissements classés d'après leur importance	1965/3	9	Unità locali classificate secondo il numero di addetti	Bedrijven naar bedrijfsgrootteklassen
Zahl der Beschäftigten	Nombre d'effectifs	1962/2	13	Numero di effettivi	Personeelsbezetting
		1965/2	9		
Beschäftigte nach Betriebsgrößenklassen	Personnes occupées classés d'après leur importance	1965/3	9	Addetti secondo l'importanza delle unità locali	Werkzame personen naar bedrijfsgrootteklassen
Löhne und Gehälter	Salaires et traitements	1962/3	11	Salari e stipendi	Lonen en salarissen
		1965/2	9		
Umsätze	Chiffres d'affaires	1962/4	11	Cifre d'affari	Omzetten
		1965/2	9		
Investitionen	Investissements	1960/4 ¹⁾	7	Investimenti	Investeringen
		1961/1 ¹⁾	7		
		1962/4	11		
		1965/1	9		
Statistische Grundzahlen über einzelne Industriezweige in der Gemeinschaft	Données caractéristiques de certaines activités industrielles dans la Communauté			Dati caratteristici di alcune attività industriali nella Comunità	Kengetallen van enige industriële bedrijfstakken in de Gemeenschap
Zuckerindustrie (N.I.C.E. 207)	Industrie du sucre	1963/3	11	Industria dello zucchero (N.I.C.E. 207)	Suikerindustrie
Tabakverarbeitung (N.I.C.E. 220)	Industrie du tabac	1963/1	12	Industria del tabacco (N.I.C.E. 220)	Tabaksnijverheid
Wollindustrie (N.I.C.E. 232)	Industrie lainière	1963/2	9	Industria laniera (N.I.C.E. 232)	Wolindustrie
Baumwollindustrie (N.I.C.E. 233)	Industrie cotonnière	1964/2	10	Industria cotoniera (N.I.C.E. 233)	Katoenindustrie
Jutespinnerei und -weberei (N.I.C.E. 236)	Filature, tissage de jute	1964/1	11	Filatura, tessitura di juta (N.I.C.E. 236)	Jutespinnerij en -weverij
Wirkerei und Strickerei (N.I.C.E. 237)	Bonnerie	1963/1	18	Industria delle calze e della maglieria (N.I.C.E. 237)	Tricot- en kousenindustrie
Herstellung von Schuhen (N.I.C.E. 241)	Fabrication de chaussures	1963/4	9	Fabbricazione di calzature (N.I.C.E. 241)	Schoenindustrie
Holz- und Korkverarbeitung, Herstellung von Holzmöbeln (N.I.C.E. 25/26)	Industrie du bois, du meuble et du liège	1963/4	17	Industrie del legno, del mobile in legno e del sughero (N.I.C.E. 25/26)	Verwerking van hout en kurk, meubelfabrieken en meubelmakersbedrijven
Herstellung von Holzschliff und Zellstoff, Papier und Pappe (N.I.C.E. 271)	Fabrication de la pâte, du papier et du carton	1963/3	17	Fabbricazione della pasta-carta, della carta e del cartone (N.I.C.E. 271)	Houtslipp- en cellulosefabrieken, papier- en kartonfabrieken
Kautschukindustrie (N.I.C.E. 301)	Industrie du caoutchouc	1960/2 ¹⁾	8	Industria della gomma (N.I.C.E. 301)	Rubberindustrie
Herstellung und Verarbeitung von Glas (N.I.C.E. 332)	Production et transformation du verre	1963/4	23	Fabbricazione e lavorazione del vetro (N.I.C.E. 332)	Glas- en glaswarenfabrieken
Zementherstellung (N.I.C.E. 334.1)	Fabrication de ciment	1964/1	17	Fabbricazione del cemento (N.I.C.E. 334.1)	Cementfabrieken
Aluminiumindustrie (N.I.C.E. 344)	Industrie de l'aluminium	1960/1 ¹⁾	7	Industria dell'alluminio (N.I.C.E. 344)	Aluminiumindustrie
Elektrotechnische Industrie (NICE 37)	Construction électrique	1963/2	15	Costruzione di macchine e materiale elettrico (N.I.C.E. 37)	Elektrotechnische industrie
Schiffbau (N.I.C.E. 381)	Construction navale	1964/1	21	Costruzione navale (N.I.C.E. 381)	Scheepsbouw
Bau und Montage von Kraftwagen und deren Motoren (N.I.C.E. 383.1)	Construction et assemblage de véhicules automobiles	1963/1	24	Costruzione e montaggio di automezzi (N.I.C.E. 383.1)	Automobiefabrieken en assemblagebedrijven
Baugewerbe (N.I.C.E. 400/404)	Bâtiment et génie civil	1963/3	22	Edilizia e genio civile (N.I.C.E. 400/404)	Bouwnijverheid
Indices der industriellen Produktion	Indices de la production industrielle			Indici della produzione industriale	Indices van de industriële produktie
Ergebnisse und Beschreibungen	Résultats et descriptions	1959/2 ¹⁾	7	Risultati e descrizione	Uitkomsten en beschrijving
Gewichtung der Indices der industriellen Produktion	Pondération des indices de la production industrielle	1963/4	30	Ponderazione degli indici della produzione industriale	Weging van de industriële produktieindices
Produktionsindex des Baugewerbes	Indices de la production de l'industrie du bâtiment et du génie civil	J/A 1963	9	Indici di produzione dell'edilizia e del genio civile	Produktie-index van de bouwnijverheid
Indices der industriellen Produktion in den Mitgliedstaaten der Gemeinschaft und in einigen Drittländern	Indices de la production industrielle dans les états de la Communauté et certains pays tiers			Indici della produzione industriale negli stati della Comunità ed in alcuni paesi terzi	Indices van de industriële produktie in de staten van de Gemeenschap en in enige derde landen
1953-1962	1953-1962	J/A 1963	31	1953-1962	1953-1962
1954-1963	1954-1963	J/A 1964	9	1954-1963	1954-1963

¹⁾ deutsch/französisch

¹⁾ allemand/français

¹⁾ tedesco/francese

¹⁾ duits/frans

(Fortsetzung)

(Suite)

(Seguito)

(Vervolg)

TITEL	TITRE	Hef- Bulletin Bollettino Nummer	Seite Page Pagina Bladzijde	TITOLO	TITEL
Jahresangaben über die Produktion	Données annuelles sur la production			Dati annuali sulla produzione	Jaarcijfers van de produktie
von Roh- und Brennstoffen in den Mitgliedstaaten der EWG	de matières premières et de combustibles dans les Etats-membres de la CEE			di materie prime e combustibili negli stati membri della CEE	van grondstoffen en brandstoffen in de lidstaten der EEG
1953-1959	1953-1959	1960/3 ¹⁾	7	1953-1959	1953-1959
1952-1960	1952-1960	1961/4	17	1952-1960	1952-1960
von Grundstoffen, Halbfabrikaten und Fertigerzeugnissen in den Mitgliedstaaten der EWG	de matières de base, d'articles demi-finis et finis dans les Etats-membres de la CEE			di materie prime, di articoli semi-finiti e finiti negli stati membri della CEE	van grondstoffen, halffabrikaten en eindprodukten in de lidstaten der EEG
1952-1960	1952-1960	1960/4	31	1952-1960	1952-1960
1953-1961	1953-1961	J/A 1962	35	1953-1961	1953-1961
1954-1962	1954-1962	J/A 1963	43	1954-1962	1954-1962
1955-1963	1955-1963	J/A 1964	23	1955-1963	1955-1963
1956-1964	1956-1964	J/A 1965	29	1956-1964	1956-1964
in Griechenland und im Vereinigten Königreich:	en Grèce et au Royaume-Uni:			in Grecia e nel Regno Unito:	in Griekenland en het Verenigd Koninkrijk:
1952-1960	1952-1960	1962/1	11	1952-1960	1952-1960
Systematiken	Nomenclatures			Nomenclature	Nomenclatures
Systematik der Zweige des produzierenden Gewerbes in den Europäischen Gemeinschaften (N.I.C.E.)	Nomenclature des Industries établies dans les Communautés Européennes (N.I.C.E.)			Classificazione delle Industrie nelle Comunità Europee (N.I.C.E.)	Systematische Indeling van de Industrietakken in de Europese Gemeenschappen (N.I.C.E.)
Vorläufige Ausgabe	Edition préliminaire	1961/2	1	Edizione preliminare	Voorlopige uitgave
Endgültige Ausgabe	Edition définitive	NICE 1963	1	Edizione definitiva	Definitieve uitgave
Verschiedenes	Divers			Diversi	Diversen
Beitrag zu einer Schätzung der industriellen Investitionen	Contribution à une estimation des investissements industriels	1961/1 ¹⁾	37	Contributo a una valutazione degli investimenti industriali	Bijdrage tot een raming van de industriële investeringen
Verfügbarkeit von einigen Industrieerzeugnissen in den Mitgliedstaaten der EWG im Jahre 1960	Consommation apparente de certains produits industriels dans les États membres de la Communauté en 1960	J/A 1962	21	Consumo apparente di alcuni prodotti industriali negli stati membri della CEE nel 1960	Berekend verbruik van enige industrieprodukten in de lidstaten der EEG in 1960

¹⁾ deutsch/französisch¹⁾ allemand/français¹⁾ tedesco/francese¹⁾ duits/frans

TITEL	TITRE	Preis Einzelnummer Price per issue Prezzo ogni numero					Prix par numéro Prijs per nummer					Preis Jahresabonnement Price annual subscription Prezzo abbonamento annuo					Prix abonnement annuel Prijs jaarabonnement																								
		DM	Ffr	Lit.	Fl	Fb	DM	Ffr	Lit.	Fl	Fb	DM	Ffr	Lit.	Fl	Fb	DM	Ffr	Lit.	Fl	Fb																				
PERIODISCHE VERÖFFENTLICHUNGEN	PUBLICATIONS PERIODIQUES																																								
Allgemeines Statistisches Bulletin (violett) deutsch / französisch / italienisch / niederländisch / englisch 11 Hefte jährlich	Bulletin général de statistiques (violett) allemand / français / italien / néerlandais / anglais 11 numéros par an	4,—	5,—	620	3,60	50	44,—	55,—	6 880	40,25	550																														
Volkswirtschaftliche Gesamtrechnung (violett) deutsch / französisch / italienisch / niederländisch / englisch jährlich (eingeschlossen im Abonnement des Allgemeinen Statistischen Bulletins)	Comptabilités nationales (violett) allemand / français / italien / néerlandais / anglais publication annuelle (comprise dans l'abonnement au Bulletin général de statistiques)	8,—	10,—	1 250	7,25	100	—	—	—	—	—																														
Statistische Informationen (orange) deutsch / französisch / italienisch / niederländisch / englisch 4 Hefte jährlich	Informations statistiques (orange) allemand / français / italien / néerlandais / anglais 4 numéros par an	8,—	10,—	1 250	7,25	100	28,—	35,—	4 370	25,50	350																														
Statistische Grundzahlen deutsch, französisch, italienisch, niederländisch, englisch, spanisch jährlich	Statistiques de base allemand, français, italien, néerlandais, anglais, espagnol publication annuelle	4,—	5,—	620	3,60	50	—	—	—	—	—																														
Außenhandel: Monatstatistik (rot) deutsch / französisch 11 Hefte jährlich	Commerce extérieur: Statistique mensuelle (rouge) allemand / français 11 numéros par an	4,—	5,—	620	3,60	50	40,—	50,—	6 250	36,50	500																														
Außenhandel: Analytische Übersichten (rot) deutsch / französisch vierteljährlich in zwei Bänden (Importe-Exporte) Bände Jan.-März, Jan.-Juni, Jan.-Sept. Band Jan.-Dez.: Importe-Exporte bisher vollständig erschienen: 1958-1963	Commerce extérieur: Tableaux analytiques (rouge) allemand / français publication trimestrielle de deux tomes (import-export) fascicules janv.-mars, janv.-juin, janv.-sept. fascicule janv.-déc.: Importations-Exportations déjà parus intégralement: 1958 à 1963	8,—	10,—	1 250	7,25	100	12,—	15,—	1 870	11,—	150	20,—	25,—	3 120	18,—	250	68,—	85,—	10 620	61,50	850																				
Außenhandel: Einheitliches Länderverzeichnis (rot) deutsch / französisch / italienisch / niederländisch / englisch jährlich	Commerce extérieur: Code géographique commun (rouge) allemand / français / italien / néerlandais / anglais publication annuelle	4,—	5,—	620	3,60	50	—	—	—	—	—																														
Außenhandel: Zolltarifstatistiken (rot) deutsch / französisch jährlich Importe: Tab. 1, 3 Bände zusammen Tab. 2 u. 3, 2 Bände zusammen Tab. 4-5 Exporte: 3 Bände zusammen bisher erschienen: 1961-1962	Commerce extérieur: Statistiques tarifaires (rouge) allemand / français publication annuelle Importations: tab. 1, 3 vol. ensemble tab. 2 et 3, 2 vol. ensemble tab. 4-5 Exportations: 3 volumes ensemble déjà parus: 1961 et 1962	32,—	40,—	5 000	29,—	400	24,—	30,—	3 750	22,—	300	24,—	30,—	3 750	22,—	300	80,—	100,—	12 500	73,—	1 000																				
Außenhandel: Erzeugnisse EGKS (rot) deutsch / französisch / italienisch / niederländisch jährlich bisher erschienen: 1955-1964	Commerce extérieur: Produits CECA (rouge) allemand / français / italien / néerlandais publication annuelle déjà parus: 1955 à 1964	16,—	20,—	2 500	14,50	200	—	—	—	—	—																														
Überseeische Assoziierte: Außenhandelsstatistik (olivgrün) deutsch / französisch 11 Hefte jährlich	Associés d'outre-mer: Statistique du commerce extérieur (olive) allemand / français 11 numéros par an	6,—	7,50	930	5,40	75	56,—	70,—	8 750	50	700																														
Überseeische Assoziierte: Statistisches Bulletin (olivgrün) deutsch / französisch / italienisch / niederländisch / englisch jährlich	Associés d'outre-mer: Bulletin statistique (olive) allemand / français / italien / néerlandais / anglais publication annuelle	10,—	12,50	1 560	9,—	125	—	—	—	—	—																														
PERIODICHE PUBBLICAZIONI	PERIODIEKE UITGAVEN																																								
Bollettino generale di statistiche (viola) tedesco / francese / italiano / olandese / inglese 11 numeri all'anno	Algemeen Statistisch Bulletin (paars) Duits / Frans / Italiaans / Nederlands / Engels 11 nummers per jaar																																								
Contabilità nazionale (viola) tedesco / francese / italiano / olandese / inglese pubblicazione annuale (compresa nell'abbonamento al Bollettino generale di statistica)	Nationale Rekeningen (paars) Duits / Frans / Italiaans / Nederlands / Engels jaarlijks (inbegrepen in het abonnement op het Algemeen Statistisch Bulletin)																																								
Informazioni statistiche (arancione) tedesco / francese / italiano / olandese / inglese 4 numeri all'anno	Statistische Mededelingen (oranje) Duits / Frans / Italiaans / Nederlands / Engels 4 nummers per jaar																																								
Statistiche generali tedesco, francese, italiano, olandese, inglese, spagnolo pubblicazione annuale	Basisstatistieken Duits, Frans, Italiaans, Nederlands, Engels, Spaans jaarlijks																																								
Commercio estero: Statistica mensile (rosso) tedesco / francese 11 numeri all'anno	Buitenlandse Handel: Maandstatistiek (rood) Duits / Frans 11 nummers per jaar																																								
Commercio estero: Tavole analitiche (rosso) tedesco / francese trimestrale in due tomi (import-export) fascicoli genn.-marzo, genn.-giugno, genn.-sett. fascicolo genn.-dic.: Importazioni-Exportazioni già pubblicati integralmente gli anni 1958-1963	Buitenlandse Handel: Analytische Tabellen (rood) Duits / Frans driemaandelijks in twee banden (invoer-uitvoer) band jan.-maart, jan.-juni, jan.-sept. band jan.-dec.: Invoer-Exporten tot dusver volledig verschenen: 1958-1963																																								
Commercio estero: Codice geografico comune (rosso) tedesco / francese / italiano / olandese / inglese pubblicazione annuale	Buitenlandse Handel: Gemeenschappelijke Landenlijst (rood) Duits / Frans / Italiaans / Nederlands / Engels jaarlijks																																								
Commercio estero: Statistiche tariffarie (rosso) tedesco / francese pubblicazione annuale Importazioni: tab. 1, 3 volumi per complessive tab. 2 e 3, 2 vol. per complessive tab. 4-5 Exportazioni: 3 volumi per complessive già pubblicati gli anni 1961 e 1962	Buitenlandse Handel: Douanetarief-statistiek (rood) Duits / Frans jaarlijks Invoer: tab. 1, 3 banden tezamen tab. 2 en 3, 2 banden tezamen tab. 4-5 Uitvoer: 3 banden tezamen tot dusver verschenen: 1961-1962																																								
Commercio estero: Prodotti CECA (rosso) tedesco / francese / italiano / olandese pubblicazione annuale già pubblicati gli anni 1955-1964	Buitenlandse Handel: Produkten EGKS (rood) Duits / Frans / Italiaans / Nederlands jaarlijks tot dusver verschenen: 1955-1964																																								
Associati d'oltremare: Statistica del commercio estero (verde oliva) tedesco / francese 11 numeri all'anno	Overzeese Geassocieerden: Statistiek van de Buitenlandse Handel (olijfgroen) Duits / Frans 11 nummers per jaar																																								
Associati d'oltremare: Bollettino statistico (verde oliva) tedesco / francese / italiano / olandese / inglese pubblicazione annuale	Overzeese Geassocieerden: Statistisch Bulletin (olijfgroen) Duits / Frans / Italiaans / Nederlands / Engels jaarlijks																																								
PERIODICAL PUBLICATIONS	PERIODICAL PUBLICATIONS																																								
General Statistical Bulletin (purple) German / French / Italian / Dutch / English 11 issues per year	General Statistical Bulletin (purple) German / French / Italian / Dutch / English 11 issues per year																																								
National Accounts (violett) German / French / Italian / Dutch / English yearly (included in the subscription to the General Statistical Bulletin)	National Accounts (violett) German / French / Italian / Dutch / English yearly (included in the subscription to the General Statistical Bulletin)																																								
Statistical Information (orange) German / French / Italian / Dutch / English 4 issues yearly	Statistical Information (orange) German / French / Italian / Dutch / English 4 issues yearly																																								
Basic Statistics German, French, Italian, Dutch, English, Spanish yearly	Basic Statistics German, French, Italian, Dutch, English, Spanish yearly																																								
Foreign Trade: Monthly Statistics (red) German / French 11 issues yearly	Foreign Trade: Monthly Statistics (red) German / French 11 issues yearly																																								
Foreign Trade: Analytical Tables (red) German / French quarterly publication in two volumes (imports-exports) Issues Jan.-March, Jan.-June, Jan.-Sept. Issues Jan.-Dec.: Imports-Exports previously published complete: 1958-1963	Foreign Trade: Analytical Tables (red) German / French quarterly publication in two volumes (imports-exports) Issues Jan.-March, Jan.-June, Jan.-Sept. Issues Jan.-Dec.: Imports-Exports previously published complete: 1958-1963																																								
Foreign Trade: Standard Country Classification (red) German / French / Italian / Dutch / English yearly	Foreign Trade: Standard Country Classification (red) German / French / Italian / Dutch / English yearly																																								
Foreign Trade: Tariff Statistics (red) German / French yearly Imports: Table 1, 3 volumes together Table 2 and 3, 2 volumes together Tables 4-5 Exports: 3 volumes together previously published: 1961-1962	Foreign Trade: Tariff Statistics (red) German / French yearly Imports: Table 1, 3 volumes together Table 2 and 3, 2 volumes together Tables 4-5 Exports: 3 volumes together previously published: 1961-1962																																								
Foreign Trade: ECSC products (red) German / French / Italian / Dutch yearly previously published: 1955-1964	Foreign Trade: ECSC products (red) German / French / Italian / Dutch yearly previously published: 1955-1964																																								
Overseas Associates: Foreign Trade Statistics (olive-green) German / French 11 issues per year	Overseas Associates: Foreign Trade Statistics (olive-green) German / French 11 issues per year																																								
Overseas Associates: Statistical Bulletin (olive-green) German / French / Italian / Dutch / English yearly	Overseas Associates: Statistical Bulletin (olive-green) German / French / Italian / Dutch / English yearly																																								

TITEL	TITRE	Preis Einzelnummer Price per issue Prezzo ogni numero					Prix par numéro Prix annuel abonnement Price annual subscription Prezzo abbonamento annuo				
		DM	Ffr	Lit.	Fl	Fb	DM	Ffr	Lit.	Fl	Fb
		PERIODISCHE VERÖFFENTLICHUNGEN									
PUBLICATIONS PÉRIODIQUES											
Überseeische Assoziierte: Memento (olivgrün) deutsch / französisch jährlich	Associés d'outre-mer : Memento (olive) allemand / français publication annuelle	4,—	5,—	620	3,60	50	—	—	—	—	—
Energiestatistik (rubinfarben) deutsch / französisch / italienisch / niederländisch zweimonatlich Jahrbuch (im Abonnement eingeschlossen)	Statistiques de l'énergie (rubis) allemand / français / italien / néerlandais publication bimestrielle (annuaire compris dans l'abonnement)	6,— 10,—	7,50 12,50	930 1 560	5,40 9,—	75 125	36,—	45,—	5620	32,20	450
Industriestatistik (blau) deutsch / französisch / italienisch / niederländisch vierteljährlich Jahrbuch (im Abonnement eingeschlossen)	Statistiques industrielles (bleu) allemand / français / italien / néerlandais publication bimestrielle annuaire (compris dans l'abonnement)	6,— 10,—	7,50 12,50	930 1 560	5,40 9,—	75 125	24,—	30,—	3 750	22,—	300
Eisen und Stahl (blau) deutsch / französisch / italienisch / niederländisch zweimonatlich Jahrbuch 1964	Sidérurgie (bleu) allemand / français / italien / néerlandais publication bimestrielle annuaire 1964	6,— 10,—	7,50 12,50	930 1 560	5,40 9,—	75 125	30,—	37,50	4 680	27,30	375
Sozialstatistik (gelb) deutsch / französisch und italienisch / niederländisch 4-6 Hefte jährlich	Statistiques sociales (jaune) allemand / français et italien / néerlandais 4-6 numéros par an	8,—	10,—	1 250	7,25	100	32,—	40,—	5 000	29,—	400
Agrarstatistik (grün) deutsch / französisch 8-10 Hefte jährlich	Statistique agricole (vert) allemand / français 8-10 numéros par an	6,—	7,50	930	5,40	75	36,—	45,—	5 620	32,50	450
EINZELVERÖFFENTLICHUNGEN											
PUBLICATIONS NON PÉRIODIQUES											
Sozialstatistik: Sonderreihe Wirtschaftsrechnungen (gelb) deutsch / französisch und italienisch / niederländisch 7 Hefte mit je einem Textband und einem Tabellenband je Hefte ganze Reihe	Statistiques sociales : série spéciale « Budgets familiaux » (jaune) allemand / français et italien / néerlandais 7 numéros dont chacun se compose d'un volume de textes et d'un volume de tableaux par numéro série complète	16,— 96,—	20,— 120,—	2 500 15 000	14,50 85,70	200 1 200	—	—	—	—	—
Internationales Warenverzeichnis für den Außenhandel (CST) deutsch, französisch, italienisch, niederländisch	Classification statistique et tarifaire pour le commerce international (CST) allemand, français, italien, néerlandais	4,—	5,—	620	3,60	50	—	—	—	—	—
Systematisches Verzeichnis der Industrien in den Europäischen Gemeinschaften (NICE) deutsch / französisch und italienisch / niederländisch	Nomenclature des Industries établies dans les Communautés européennes (NICE) allemand / français et italien / néerlandais	4,—	5,—	620	3,60	50	—	—	—	—	—
Einheitliches Güterverzeichnis für die Verkehrsstatistik (NST) deutsch, französisch	Nomenclature uniforme de marchandises pour les Statistiques de Transport (NST) allemand, français	4,—	5,—	620	3,60	50	—	—	—	—	—
Nomenklatur des Handels (NCE) deutsch / französisch / italienisch / niederländisch	Nomenclature du Commerce (NCE) allemand / français / italien / néerlandais	4,—	5,—	620	3,60	50	—	—	—	—	—

TITOLO	TITEL	TITLE
PUBBLICAZIONI PERIODICHE		
Associati d'oltremare: Memento (verde oliva) tedesco / francese pubblicazione annuale	Overzeese Geassocieerden: Memento (olijfgroen) Duits / Frans jaarlijks	Overseas Associates: Memento (olive-green) German / French yearly
Statistiche dell'energia (rubino) tedesco / francese / italiano / olandese bimestrale Annuario (compresa nell'abbonamento)	Energiestatistiek (robiijn) Duits / Frans / Italiaans / Nederlands tweemaandelijks jaarboek (inbegrepen in het abonnement)	Energy Statistics (ruby) German / French / Italian / Dutch bimonthly Yearbook (included in the subscription)
Statistiche dell'Industria (blu) tedesco / francese / italiano / olandese trimestrale Annuario (compresa nell'abbonamento)	Industriestatistiek (blauw) Duits / Frans / Italiaans / Nederlands driemaandelijks jaarboek (inbegrepen in het abonnement)	Industrial Statistics (blue) German / French / Italian / Dutch quarterly Yearbook (included in the subscription)
Siderurgia (blu) tedesco / francese / italiano / olandese bimestrale Annuario 1964	Ijzer en Staal (blauw) Duits / Frans / Italiaans / Nederlands tweemaandelijks jaarboek 1964	Iron and Steel (blue) German / French / Italian / Dutch bimonthly Yearbook 1964
Statistiche sociali (giallo) tedesco / francese e italiano / olandese 4-6 numeri all'anno	Sociale Statistiek (geel) Duits / Frans en Italiaans / Nederlands 4-6 nummers per jaar	Social Statistics (yellow) German / French and Italian / Dutch 4-6 issues yearly
Statistica agraria (verde) tedesco / francese 8-10 numeri all'anno	Landbouwstatistiek (groen) Duits / Frans 8-10 nummers per jaar	Agricultural Statistics (green) German / French 8-10 issues yearly
PUBBLICAZIONI NON PERIODICHE		
Statistiche sociali: Serie speciale « Bilanci familiari » (giallo) tedesco / francese e italiano / olandese 7 numeri, ciascuno composto di un testo esplicativo e di un volume di tabelle ogni numero serie completa	Sociale Statistiek: bijzonder reeks « Budgetonderzoek » (geel) Duits / Frans en Italiaans / Nederlands 7 nummers met elk een tekstgedeelte en een tabellengedeelte per nummer gehele reeks	Social Statistics: Special Series of Economic Accounts (yellow) German / French and Italian / Dutch 7 issues each with text and tables in separate booklets per issue whole series
Classificazione statistica e tariffaria per il commercio internazionale (CST) tedesco, francese, italiano, olandese	Classificatie voor Statistiek en Tarief van de Internationale Handel (CST) Duits, Frans, Italiaans, Nederlands	Statistical and Tariff Classification for International Trade (CST) German, French, Italian, Dutch
Nomenclatura delle Industrie nelle Comunità europee (NICE) tedesco / francese e italiano / olandese	Systematische Indeling der Industrietakken in de Europese Gemeenschappen (NICE) Duits / Frans en Italiaans / Nederlands	Nomenclature of the Industries in the European Communities (NICE) German / French and Italian / Dutch
Nomenclatura uniforme delle merci per la statistica dei trasporti (NST) tedesco / francese	Eenvormige Goederennomenclatuur voor de Vervoerstatistieken (NST) Duits, Frans	Standard Goods Nomenclature for Transport Statistics (NST) German / French
Nomenclature del Commercio tedesco / francese / italiano / olandese	Nomenclatuur van de Handel (NCE) Duits / Frans / Italiaans / Nederlands	External Trade Nomenclature (NCE) German, French / Italian / Dutch

**STATISTISCHES AMT DER EUROPÄISCHEN GEMEINSCHAFTEN
OFFICE STATISTIQUE DES COMMUNAUTÉS EUROPÉENNES
ISTITUTO STATISTICO DELLE COMUNITÀ EUROPEE
BUREAU VOOR DE STATISTIEK DER EUROPESE GEMEENSCHAPPEN
STATISTICAL OFFICE OF THE EUROPEAN COMMUNITIES**

Verwaltungsrat / Conseil d'Administration / Consiglio d'Amministrazione / Raad van Bestuur / Supervisory Board

Vorsitzender / Président / Presidente / Voorzitter / Chairman:

A. Coppé Vizepräsident der Hohen Behörde der Europäischen Gemeinschaft für Kohle und Stahl / Vice-président de la Haute Autorité de la Communauté européenne du charbon et de l'acier / Vicepresidente dell'Alta Autorità della Comunità Europea del Carbone e dell'Acciaio / Vice-voorzitter van de Hoge Autoriteit der Europese Gemeenschap voor Kolen en Staal / Vice-President of the High Authority of the European Coal and Steel Community

Mitglieder / Membres / Membri / Leden / Members:

L. Levi Sandri Vizepräsident der Kommission der Europäischen Wirtschaftsgemeinschaft / Vice-président de la Commission de la Communauté économique européenne / Vicepresidente della Commissione della Comunità Economica Europea / Vice-voorzitter van de Commissie der Europese Economische Gemeenschap / Vice-President of the Commission of the European Economic Community

P. De Groot Mitglied der Kommission der Europäischen Atomgemeinschaft / Membre de la Commission de la Communauté européenne de l'énergie atomique / Membro della Commissione della Comunità Europea dell'Energia Atomica / Lid van de Commissie der Europese Gemeenschap voor Atoomenergie / Member of the Commission of the European Atomic Energy Community

R. Wagenführ Generaldirektor / Directeur général / Direttore Generale / Directeur-Generaal / Director general

H. Schumacher Assistent / Assistant / Assistente / Assistent / Assistant

Direktoren / Directeurs / Direttori / Directeuren / Directors:

R. Dumas Allgemeine Statistik / Statistiques générales / Statistica Generale / Algemene Statistiek / General Statistics

V. Paretti Energiestatistik. Statistik der assoziierten überseeischen Länder. Maschinelle Auswertung / Statistiques de l'énergie. Statistiques des associés d'outre-mer. Exploitations mécanographiques / Statistiche dell'Energia. Statistiche degli Associati d'Oltremare. Lavori meccanografici / Energiestatistik. Statistieken van de Geassocieerde Overzeese Gebieden. Machinale bewerking / Energy Statistics. Statistics of Associated Overseas Countries. Machine computation.

C. Legrand Außenhandels- und Verkehrsstatistik / Statistiques du commerce extérieur et des transports / Statistica del Commercio estero e dei Trasporti / Statistieken van de Buitenlandse Handel en Vervoer / Foreign Trade and Transport Statistics

F. Grotius Industrie- und Handwerksstatistik / Statistiques industrielles et artisanales / Statistica dell'Industria e dell'Artigianato / Industrien- und Ambachtsstatistiek / Industrial and Craft Statistics

P. Gavanier Sozialstatistik / Statistiques sociales / Statistica Sociale / Sociale Statistiek / Social Statistics

N.N. Agrarstatistik / Statistiques agricoles / Statistica Agraria / Landbouwstatistiek / Agricultural statistics

R. Sannwald Redaktion der Veröffentlichungen / Rédaction des publications / Redazione delle pubblicazioni / Redactie van de publikaties / Editing of publications

Diese Veröffentlichung kann zum Einzelpreis von DM 6,— oder zum Jahresabonnementspreis von DM 18,— durch die nachstehend aufgeführten Vertriebsstellen bezogen werden:

Cette publication est vendue, au numéro, au prix de Ffr 7,50 ou Fb 75,— ou par abonnement annuel au prix de Ffr 22,— ou Fb 225,—. S'adresser aux bureaux de vente ci-dessous:

Questa pubblicazione è in vendita al prezzo di Lit. 930,— il numero e di Lit. 2.800,— l'abbonamento annuale da richiedersi agli uffici di vendita seguenti:

Deze publikatie kost Fl. 5,40 resp. 75 BF per nummer of Fl. 16,— resp. 225 BF per jaarabonnement en is verkrijgbaar bij onderstaande verkoopadressen:

This publication is available (single copies: 11 s. 0 d., annual subscription: £ 1.12 s. 6 d.) from the following sales agents:

DEUTSCHLAND (B.R.) BUNDESANZEIGER, Postfach - Köln 1 — Fernschreiber: Anzeiger Bonn 08.882.595

FRANCE SERVICE DE VENTE EN FRANCE DES PUBLICATIONS DES COMMUNAUTÉS EUROPÉENNES - 26, rue Desaix, Paris 15*— Compte courant postal: Paris 23-96

ITALIA LIBRERIA DELLO STATO - Piazza G. Verdi, 10 — Roma
Agenzie: ROMA — Via del Tritone, 61/A e 61/B e Via XX Settembre (Palazzo Ministero delle Finanze) - MILANO — Galleria Vittorio Emanuele, 3 - FIRENZE — Via Cavour, 46/R - NAPOLI — Via Chiaia, 5

NEDERLAND STAATSDRUKKERIJ- EN UITGEVERIJBEDRIJF — Christoffel Plantijnstraat, 's-Gravenhage

BELGIË-BELGIQUE BELGISCH STAATSBLAD — Leuvense weg 40 - Brussel
MONITEUR BELGE — 40, rue de Louvain - Bruxelles

LUXEMBOURG OFFICE CENTRAL DE VENTE DES PUBLICATIONS DES COMMUNAUTÉS EUROPÉENNES — 9, rue Goethe - Luxembourg

GREAT BRITAIN AND COMMONWEALTH H.M. STATIONERY OFFICE — P.O. Box 569 - London S.E. 1

ANDERE LÄNDER - AUTRES PAYS - ALTRI PAESI - ANDERE LANDEN - OTHER COUNTRIES

ZENTRALVERTRIEBSBÜRO DER VERÖFFENTLICHUNGEN DER EUROPÄISCHEN GEMEINSCHAFTEN

OFFICE CENTRAL DE VENTE DES PUBLICATIONS DES COMMUNAUTÉS EUROPÉENNES

UFFICIO CENTRALE DI VENDITA DELLE PUBBLICAZIONI DELLE COMUNITÀ EUROPEE

CENTRAAL VERKOOPKANTOOR VAN DE PUBLIKATIES DER EUROPESE GEMEENSCHAPPEN

CENTRAL SALES OFFICE FOR PUBLICATIONS OF THE EUROPEAN COMMUNITIES

Luxembourg, 2, Place de Metz

CA660001B4AC