

... DEL CARBONE E DELL'ACCIAIO - EUROPESE GEMEENSCHAP VOOR KOLEN EN STAAL - COMMUNAUTE ECONOMIQUE EUROPEENNE
EUROPÄISCHE WIRTSCHAFTSGEMEINSCHAFT - COMUNITA' ECONOMICA EUROPEA - EUROPESE ECONOMISCHE GEMEENSCHAP
COMML STATISTISCHES AMT EUROPÄISCHE OFFICE STATISTIQUE
... DER EUROPÄISCHEN GEMEINSCHAFTEN ... DES COMMUNAUTÉS EUROPÉENNES ...
... MUNAUTE EUROPEENNE DU CHARBON ET DE L'ACIER - COMUNITA' EUROPEA DEL CARBONE E DELL'ACCIAIO - EUROPESE GE
... CHAP VOOR KOLEN EN STAAL - EUROPÄISCHE WIRTSCHAFTSGEMEINSCHAFT - COMMUNAUTE ECONOMIQUE EUROPEENNE - COM
... ECONOMICA EUROPEA - EUROPESE ECONOMISCHE GEMEENSCHAP - EUROPÄISCHE ATOMGEMEINSCHAFT - COMMUNAUTE EURO
... NE DE L'ENERGIE ATOMIQUE - COMUNITA' EUROPEA DELL'ENERGIA ATOMICA - EUROPESE GEMEENSCHAP VOOR ATOOMENERGIE -
... MUNAUTE EUROPEENNE DU CHARBON ET DE L'ACIER - EUROPÄISCHE GEMEINSCHAFT FÜR KOHLE UND STAHL - COMUNI
... EUROPEA DEL CARBONE E DELL'ACCIAIO - EUROPESE GEMEENSCHAP VOOR KOLEN EN STAAL - COMMUNAUTE ECONOMIQUE EURO
... NE - EUROPÄISCHE WIRTSCHAFTSGEMEINSCHAFT - COMUNITA' ECONOMICA EUROPEA - EUROPESE ECONOMISCHE GEMEENSCHAP
... MMUNAUTE EUROPEENNE DE L'ENERGIE ATOMIQUE - EUROPÄISCHE ATOMGEMEINSCHAFT - COMUNITA' EUROPEA DELL'ENERGIA
... CA - EUROPE ... AISCHE GEMEINSCHAFT FÜR KOHLE UND STAHL - COMMUNAUTE E
... ENNE DU CH ...
... EN STAAL - EU ...
... YEA - EUROPE ...
... OMIQUE - C ...
... EUROPEENNE ...
... NE E DELL'AC ...
... E WIRTSCHAFT ...
... ENNE DE L'EN ...
... GEMEENSCHA ...
... BON ET DE L ...
... FTSGEMEINSCH ...
... PESE ECONOM ...
... OMUNITA' EU ...
... ARBON ET DE ...
... EUROPESE GEMEENSCHAP VO ...
... ISCHAFT - COMUNITA' ECON ...
... NERGIE ATOMIQUE - EUROPÄI ...
... POR ATOOMENERGIE - EUROP ...
... IER - COMUNITA' EUROPEA DEL ...
... FTSGEMEINSCHAFT - COMMU ...
... MEENSCHAP - EUROPÄISCHE ATC ...
... L'ENERGIA AT ...
... UROPÄISCHE C ...
... VOOR KOLEN ...
... NOMICA EURC ...
... ATOMGEMEINS ...
... IE GEMEINSCH ...
... RBONE E DELL ...
... UTE ECONOMI ...
... GEMEINSCHA ...
... GEMEINSCHAF ...
... R KOHLE UND ...
... STAAL - COM ...
... EUROPEA - I ...
... ATOMGEMEINS ...
... EUROPÄISCH ...
... COMUNITA' EUROPEA DEL CARBONE E DELL'ACCIAIO - EUROPESE GEMEENSCHAP VOOR KOLEN EN STAAL - EUROPÄ ...
... WIRTSCHAFTSGEMEINSCHAFT - COMMUNAUTE ECONOMIQUE EUROPEENNE - COMUNITA' ECONOMICA EUROPEA - EUR ...
... ECONOMISCHE GEMEENSCHAP - EUROPÄISCHE ATOMGEMEINSCHAFT - COMMUNAUTE EUROPEENNE DE L'ENERGIE ATOMIC ...
... COMUNITA' EUROPEA DELL'ENERGIA ATOMICA - EUROPESE GEMEENSCHAP VOOR ATOOMENERGIE - COMMUNAUTE EUROPEENNE ...
... CHARBON ET DE L'ACIER - EUROPÄISCHE GEMEINSCHAFT FÜR KOHLE UND STAHL - COMUNITA' EUROPEA DEL CARBONE E DELL'AC ...
... EUROPESE GEMEENSCHAP VOOR KOL ...
... CHAFT - COMUNITA' ECONOMICA EU ...
... OMIQUE - EUROPÄISCHE ATOMGEMEI ...
... MENERGIE - EUROPÄISCHE GEMEINSCHAFT FÜR KOHLE UND STAHL - COMMUNAUTE EUROPEENNE DU CHARBON ET DE L'ACIER ...
... UNITA' EUROPEA DEL CARBONE E DELL'ACCIAIO - EUROPESE GEMEENSCHAP VOOR KOLEN EN STAAL - EUROPÄISCHE WIRTSCHA ...
... MEINSCHAFT - COMMUNAUTE ECONOMIQUE EUROPEENNE - COMUNITA' ECONOMICA EUROPEA - EUROPESE ECONOMISCHE GE ...
... CHAP - EUROPÄISCHE ATOMGEMEINSCHAFT - COMMUNAUTE EUROPEENNE DE L'ENERGIE ATOMIQUE - COMUNITA' EUROPEA DEL ...
... RGIA A' ...
... ISTITUTO STATISTICO ... ATOOMENERGIE - COM ... BUREAU VOOR DE STATISTIEK ... CIER -
... PÄISCH - DELLE COMUNITÀ EUROPEE ... - COMUNITA' EUROPEA ... DER EUROPESE GEMEENSCHAPPEN ... MEENS ...
... POR KOLEN EN STAAL - COMMUNAUTE ECONOMIQUE EUROPEENNE - EUROPÄISCHE WIRTSCHAFTSGEMEINSCHAFT - COMUNITA'



INDUSTRIESTATISTIK
STATISTIQUES INDUSTRIELLES
STATISTICHE DELL'INDUSTRIA
INDUSTRIESTATISTIEK
INDUSTRIAL STATISTICS

1968 - No. 2

**STATISTISCHES AMT
DER EUROPÄISCHEN GEMEINSCHAFTEN**

Anschriften

Brüssel, 170, rue de la Loi — Tel. 35 80 40

Luxemburg, Europäisches Zentrum Kirchberg — Tel. 47 941

**OFFICE STATISTIQUE
DES COMMUNAUTÉS EUROPÉENNES**

Adresses

Bruxelles, 170, rue de la Loi — tél. 35 80 40

Luxembourg, Centre Européen Kirchberg — tél. 47 941

**ISTITUTO STATISTICO
DELLE COMUNITÀ EUROPEE**

Indirizzi

Bruxelles, 170, rue de la Loi — tel. 35 80 40

Lussemburgo, Centro Europeo Kirchberg — tel. 47 941

**BUREAU VOOR DE STATISTIEK
DER EUROPESE GEMEENSCHAPPEN**

Adressen

Brussel, Wetstraat, 170 — tel. 35 80 40

Luxemburg, Europees centrum Kirchberg — tel. 47 941

**STATISTICAL OFFICE
OF THE EUROPEAN COMMUNITIES**

Addresses

Brussels, 170, rue de la Loi. Tel. 35 80 40

Luxemburg, European Center Kirchberg. Tel. 47 941

Wir verweisen auf den ERSTEN TEIL dieses Heftes, in dem weitere vorläufige Ergebnisse des Industriezensus 1963 veröffentlicht werden.

Nous attirons l'attention sur la PREMIERE PARTIE de ce bulletin, dans laquelle une nouvelle série de résultats provisoires de l'enquête industrielle de 1963 est publiée.

Attiriamo l'attenzione sulla PRIMA PARTE di questo bollettino, nella quale è pubblicata una nuova serie di risultati provvisori dell'inchiesta industriale del 1963.

Wij trekken Uw aandacht op het EERSTE DEEL van dit bulletin, waarin een nieuwe reeks van voorlopige uitkomsten van de in 1963 gehouden industrietelling wordt gepubliceerd.

INDUSTRIESTATISTIK
STATISTIQUES INDUSTRIELLES
STATISTICHE DELL'INDUSTRIA
INDUSTRIESTATISTIEK
INDUSTRIAL STATISTICS

1968 — No.2

Vierteljährliche Ausgabe
Publication trimestrielle
Pubblicazione trimestrale
Driemaandelijkse uitgave
Quarterly

INTERNATIONAL INSTITUTE
OF APPLIED SYSTEMS ANALYSIS
INSTITUTIONELLE ANSCHLUSSE
INTERNATIONAL INSTITUTE
OF APPLIED SYSTEMS ANALYSIS

**Inhaltswiedergabe nur mit Quellennachweis
gestattet**

**La reproduction des données est subordonnée
à l'indication de la source**

**La riproduzione del contenuto è subordinata
alla citazione della fonte**

**Het overnemen van gegevens is toegestaan
mits met duidelijke bronvermelding**

**Reproduction of the contents of this publication
is subject to acknowledgement of the source**

Vorwort

Das S.A.E.G. veröffentlicht im ersten Teil dieses Heftes weitere Tabellen mit vorläufigen Ergebnissen des Industriezensus von 1963. Im zweiten Teil dieses Heftes sind die Indices der industriellen Produktion in den Mitgliedstaaten und in einer Reihe von Drittländern aufgenommen. Die auf den Seiten 74 bis 83 veröffentlichten E.W.G.-Indices sind nur von den Kalenderunregelmässigkeiten bereinigt, während die Indices auf den Seiten 84 und 85 ausserdem von den Saison- und Zufallsschwankungen bereinigt worden sind. Der dritte Teil enthält die mengenmässigen Produktionsergebnisse. Es wird darauf hingewiesen, dass sowohl die Indices der industriellen Produktion (Teil 2) als auch die mengenmässigen Angaben (Teil 3) von Deutschland sich auf das Bundesgebiet, einschl. Berlin (West) beziehen.

Avertissement

L'O.S.C.E. publie dans la première partie de ce bulletin une nouvelle série de tableaux avec des résultats globaux et provisoires de l'enquête industrielle de 1963. La deuxième partie de ce bulletin est consacrée aux indices de la production industrielle dans les Etats membres et dans certains pays tiers. Les indices des pays membres de la C.E.E. repris aux pages 74 à 83 sont uniquement corrigés de l'inégalité du nombre de jours ouvrables, tandis que ceux repris aux pages 84 et 85 sont, en outre, corrigés de l'influence des variations saisonnières et accidentelles. La troisième partie porte sur la production en unités physiques. Il est à noter que les indices de la production industrielle (2^e partie) aussi bien que la production en unités physiques (3^e partie) se rapportent, en ce qui concerne l'Allemagne, à l'Etat fédéral y compris Berlin (Ouest).

Avvertenza

L'I.S.C.E. pubblica nella prima parte del presente bollettino una nuova serie di tabelle in cui sono riportati alcuni risultati globali e provvisori dell'inchiesta industriale del 1963. La seconda parte é dedicata agli indici della produzione industriale nei Paesi membri ed in alcuni Paesi terzi. Gli indici relativi ai Paesi membri delle Comunità che figurano nelle pagine da 74 à 83 sono corretti soltanto per ciò che concerne il diverso numero di giorni lavorativi, mentre quelli riportati nelle pagine da 84 à 85 sono stati depurati anche delle perturbazioni dovute alle variazioni stagionali ed accidentali. La terza parte riguarda la produzione in unità fisiche. Si fa rilevare, per quanto concerne la Germania, sia gli indici della produzione industriale che la produzione in unità fisiche si riferiscono allo stato Federale, Berlino inclusa.

Voorwoord

Het B.S.E.G. publiceert in het eerste deel van dit bulletin een nieuwe serie tabellen met voorlopige uitkomsten van de in 1963 gehouden industrietelling. Het tweede deel van dit bulletin is gewijd aan de indices van de industriële produktie in de lid-staten en enige derde landen. De op de pagina's 74 tot 83 opgenomen E.E.G.-indices zijn slechts gecorrigeerd voor verschillen in de lengte van de periode, terwijl die, opgenomen op de pagina's 84 en 85 bovendien nog voor de seizoeninvloeden en de toevallige schommelingen gecorrigeerd zijn. In het derde deel zijn de produktiecijfers in absolute hoeveelheden opgenomen. Er zij op gewezen, dat zowel de indices der industriële produktie (deel 2) als de absolute produktiecijfers (deel 3) van Duitsland betrekking hebben op het Federaal Territorium inclusief Berlijn (West).

INHALTSVERZEICHNIS TABLE DES MATIÈRES

	Seite - Page	
Vorbemerkung	3	Avertissement
Inhaltsverzeichnis	4	Table des matières
Zeichen und Abkürzungen	6	Abréviations et signes employés
1. Teil : Vorläufige Teilergebnisse des Industriezensus von 1963 in den Mitgliedstaaten der Europäischen Gemeinschaften	9	1^e partie : Résultats partiels provisoires de l'enquête industrielle de 1963 dans les Etats membres des Communautés européennes
2. Teil : Indices der industriellen Produktion in den Mitgliedstaaten der Gemeinschaft und in einigen dritten Ländern	73	2^e partie : Indices de la production industrielle dans les pays de la Communauté et certains pays tiers
3. Teil : Angaben über die Produktion von Grundstoffen und Fertigerzeugnissen in der Gemeinschaft	87	3^e partie : Données sur la production dans la Communauté de certaines matières de base et articles élaborés
Gewinnung von Brennstoffen und Erzen	89	Extraction de combustibles et de minerais
Gewinnung von Baumaterial und feuerfesten und keramischen Erden	91	Extraction de matériaux de construction et de terres à feu
Herstellung von Ölen und Fetten tierischer und pflanzlicher Herkunft	93	Industrie des corps gras végétaux et animaux
Nahrungsmittelindustrie	94	Industries alimentaires
Getränke- und Tabakindustrie	98	Industrie des boissons et tabacs
Textilindustrie (Spinnerei und Weberei)	99	Industrie textile (filature et tissage)
Wirkerei und Strickerei	103	Bonneterie
Sonstiges Textilgewerbe	105	Autres industries textiles
Schuhindustrie	106	Industrie des chaussures
Herstellung von Bekleidung und Wäsche	108	Fabrication des articles d'habillement
Holzverarbeitung (außer Möbelherstellung)	111	Industrie du bois (à l'exclusion de l'industrie du meuble)
Papier- und Pappenerzeugung und -verarbeitung	113	Industrie du papier et fabrication des articles en papier
Herstellung von Leder	116	Tannerie - mégisserie
Gummiverarbeitung	118	Transformation du caoutchouc
Chemiefasererzeugung	122	Production de fibres artificielles et synthétiques
Stärkeindustrie	123	Industrie des produits amylacés
Herstellung chemischer Erzeugnisse	124	Industrie chimique
Mineralölverarbeitung	135	Industrie du pétrole
Ziegeleien	137	Fabrication de matériaux de construction en terre cuite
Herstellung und Verarbeitung von Glas	138	Industrie du verre
Herstellung von Steinzeug, Feinkeramik und feuerfesten Erzeugnissen	140	Fabrication des grès, porcelaines, faïences et produits réfractaires
Herstellung von Baumaterialien und sonstigen Erzeugnissen aus Steinen und Erden	142	Matériaux de construction et produits minéraux non métalliques
Eisen- und stahlerzeugende Industrie (gemäß dem EGKS-Vertrag)	144	Sidérurgie (selon le Traité CECA)
Stahlrohrenerzeugung; Zieherelen und Kaltwalzwerke	146	Première transformation de l'acier
Erzeugung und erste Verarbeitung von NE-Metallen; Gießereien	147	Production et première transformation des métaux non ferreux; fonderies
Schmiede-, Preß- und Hammerwerke sowie Stahlverformung	149	Forge, estampage, emboutissage et industries connexes
EBM-Warenherstellung	150	Fabrication d'outillage et d'articles finis en métaux
Maschinenbau	152	Construction de machines non électriques
Elektrotechnische Industrie	160	Construction électrique
Fahrzeugbau	164	Construction de matériel de transport
Feinmechanische und Uhrenindustrie	167	Mécanique de précision et horlogerie
Baugewerbe	168	Bâtiment et génie civil
Elektrizitäts- und Gaserzeugung	171	Production d'électricité et de gaz
Aufstellung der in der Reihe „Industriestatistik“ veröffentlichten Sonderberichte	172	Notes ou études statistiques publiées dans la série « Statistiques industrielles »

INDICE INHOUDSOPGAVE

	Pagina - blz.	
Avvertenza	3	Voorwoord
Indice	5	Inhoudsopgave
Abbreviazioni e simboli impiegati	6	Tekens en afkortingen
1ª parte : Risultati parziali e provvisori dell'inchiesta industriale del 1963 negli Stati membri delle Comunità Europee	9	Deel 1 : Voorlopige gedeeltelijke uitkomsten van de in 1963 in de lidstaten van de Europese Gemeenschappen gehouden industrietelling
2ª parte : Indice della produzione industriale nei paesi della Comunità e in alcuni paesi terzi	73	Deel 2 : Indices van de industriële produktie in de landen van de Gemeenschap en in enige derde landen
3ª parte : Dati sulla produzione di alcune materie prime ed articoli elaborati nella Comunità	87	Deel 3 : Produktiecijfers van enige basisgrondstoffen en bewerkte produkten in de Gemeenschap
Estrazione di combustibili e di minerali metallici	89	Winning van brandstoffen en ertsen
Estrazione di materiali da costruzione e di terre refrattarie e per ceramica	91	Winning van bouwmaterialen en van vuurvaste en keramische klei
Industria dei grassi vegetali e animali	93	Vervaardiging van oliën en vetten van dierlijke of plantaardige oorsprong
Industrie alimentari	94	Voedingsmiddelenindustrie
Industrie delle bevande e del tabacco	98	Vervaardiging van dranken; tabaksnijverheid
Industria tessile (filatura e tessitura)	99	Textielnijverheid (spinnerij en weverij)
Fabbricazione di tessuti a maglia, maglieria e calze	103	Tricot- en kousenindustrie
Altre industrie tessili	105	Overige textielindustrie
Industria delle calzature	106	Schoenindustrie
Fabbricazione di articoli d'abbigliamento e biancheria	108	Vervaardiging van kleding en huishoudgoederen
Industria del legno (esclusa l'industria del mobile)	111	Verwerking van hout (m.u.v. de vervaardiging van meubelen)
Industria della carta e della sua trasformazione	113	Vervaardiging van papier en papierwaren
Concia del cuoio e delle pelli	116	Leerlooierijen
Trasformazione della gomma	118	Rubberfabrieken
Produzione di fibre artificiali e sintetiche	122	Kunstmatige en synthetische vezelfabrieken
Industria dei prodotti amilacei	123	Zetmeelfabrieken
Industrie chimiche	124	Chemische industrie
Industria del petrolio	135	Aardolieindustrie
Fabbricazione di materiale da costruzione in laterizio	137	Baksteen- en dakpannenfabrieken
Industria del vetro	138	Glas- en glaswarenfabrieken
Fabbricazione di grès, porcellane, maioliche, terrecotte e prodotti refrattari	140	Aardewerkfabrieken; vuurvastmateriaalfabrieken
Materiali da costruzione e prodotti minerali non metallici	142	Bouwmaterialaalfabrieken; bewerking van niet-metalen mineralen
Siderurgia (secondo il Trattato CECA)	144	Ijzer- en staalindustrie (volgens EGKS-Verdrag)
Prima trasformazione dell'acciaio	146	Stalenbuizenfabrieken; trekkerijen en koudwalserijen
Produzione e prima trasformazione di metalli non ferrosi, fonderie	147	Vervaardiging en bewerking van non-ferro metalli; gieterijen
Forgiatura, stampaggio, imbutitura e industrie collegate	149	Smeed-, pers-, stampwerk e.d.
Fabbricazione di utensili e articoli finiti in metallo	150	Gereedschappen-, ijzer-, staal- en andere metaalwarenfabrieken
Costruzione di macchine non elettriche	152	Machinebouw
Costruzione di macchine e materiale elettrico	160	Elektrotechnische industrie
Costruzione di materiale da trasporto	164	Transportmiddelenindustrie
Meccanica fine ed orologeria	167	Fijnmechanische- en uurwerkindustrie
Costruzione e genio civile	168	Bouwnijverheid
Produzione di elettricità e di gas	171	Elektriciteits- en gasbedrijven
Elenco delle note pubblicate nella serie « Statistiche dell'industria »	172	Overzicht van de in de reeks « industriestatistiek » verschenen artikelen

ZEICHEN UND ABKÜRZUNGEN

EDITION

ABRÉVIATIONS ET SIGNES EMPLOYÉS

BY 01/1980 (1980)

Nichts	—
Unbedeutend (im allgemeinen weniger als die Hälfte der kleinsten in der betreffenden Reihe verwendeten Einheit oder Dezimale)	0
Kein Nachweis vorhanden	.
Unsichere oder geschätzte Angabe	()
Schätzung des Statistischen Amtes der Europäischen Gemeinschaften	[]
Änderung des Inhalts einer Reihe	
Angaben für das Landwirtschaftsjahr, das im angegebenen Kalenderjahr endet	★
Erzeugung	P
Lieferungen	L
Montage	M
Materialverbrauch	C
Gramm	g
Metrische Tonne	t
Liter	l
Stück	p/st
Meter	m
Quadratmeter	m ²
Kubikmeter	m ³
Paar	Pa
Kilowatt	kW
Terawattstunde = 10 ⁹ kWh	TWh
Kalorie	cal
Terakalorie = 10 ⁹ kcal	Tcal
Oberer Heizwert	Ho/PCS
Unterer Heizwert	Hu/PCI
Steinkohleneinheit (7000 cal Hu/g)	SKE/tec
Pferdestärke	CV
Kilovolt-Ampère	kVA
Bruttoregistertonne	TB
Million	BRT
Milliarde	Mio
Jahrestonne	Mrd
	Jato
	t/an
Mit « davon » werden alle Fälle gekennzeichnet, in denen sämtliche Unterpositionen einer Position angegeben sind; die Aufgliederung in nur einige Unterpositionen wird durch « darunter » kenntlich gemacht.	davon solt darunter dont

Néant	—
Donnée très faible (généralement inférieure à la moitié de la dernière unité ou décimale des nombres mentionnés sous rubrique)	0
Donnée non disponible	.
Donnée incertaine ou estimée	()
Estimation par l'Office Statistique des Communautés Européennes	[]
Changement de portée d'une série	
Campagne de 12 mois finissant au cours de l'année indiquée	★
Production	P
Livraisons	L
Assemblage	M
Consommation de matières premières	C
Gramme	g
Tonne	t
Litre	l
Pièces	p/st
Mètre	m
Mètre carré	m ²
Mètre cube	m ³
Paire	Pa
Kilowatt	kW
Terawattheure = 10 ⁹ kWh	TWh
Calorie	cal
Teracalorie = 10 ⁹ kcal	Tcal
Pouvoir calorifique supérieur	Ho/PCS
Pouvoir calorifique inférieur	Hu/PCI
Tonne équivalent charbon (7000 cal PCI/g)	SKE/tec
Cheval-vapeur	CV
Kilovolt-ampère	kVA
Tonneau de jauge brut	TB
Million	BRT
Milliard	Mio
Tonne/an	Mrd
	Jato
	t/an
A la suite des données se référant à un ensemble d'articles le mot « dont » indique la présence de certaines subdivisions détaillées tandis que le terme « soit » signale la présence de toutes les subdivisions du groupe général.	davon solt darunter dont

ABBREVIAZIONI E SIMBOLI IMPIEGATI

TEKENS EN AFKORTINGEN

Nulla	—	Nul
Dato bassissimo (generalmente inferiore alla metà dell'ultima unità o decimale delle cifre che appaiono nella colonna)	0	Zeer kleine hoeveelheid (in het algemeen minder dan de helft van de kleinste in de betreffende reeks gebruikte eenheid of decimaal)
Dato non disponibile	.	Geen gegevens beschikbaar
Dato incerto o valutato	()	Onzekere of geschatte gegevens
Valutazione fatta dall'Istituto Statistico delle Comunità Europee	[]	Schatting van het Bureau voor de Statistiek der Europese Gemeenschappen
Variazione del contenuto della serie		Wijziging in de inhoud van een reeks
Campagna di 12 mesi terminante nell'anno indicato	★	Boekjaar (landbouw-, oogstjaar) dat in het aangegeven kalenderjaar eindigt
Produzione	P	Produktie
Consegne	L	Afzet
Montaggio	M	Assemblage
Consumo di materie prime	C	Verbruik van grondstoffen
Grammo	g	Gram
Tonnellata	t	Metrische tonnen
Litro	l	Liter
Pezzi	p/st	Stuks
Metro	m	meter
Metro quadrato	m ²	Vierkante meter
Metro cubo	m ³	Kubieke meter
Pala	Pa	Paar
Kilowatt	kW	Kilowatt
Terawattora = 10 ⁹ kWh	TWh	Terawattuur = 10 ⁹ kWh
Caloria	cal	Kalorie
Teracaloria = 10 ⁹ kcal	Tcal	Terakalorie = 10 ⁹ kcal
Potere calorifico superiore	Ho/PCS	Kalorische bovenwaarde
Potere calorifico inferiore	Hu/PCI	Kalorische onderwaarde
Tonnellata equivalente di carbon fossile (7000 cal PCI/g)	SKE/tec	Steenkoleneenheden (7000 cal onderwaarde/g)
Cavallo vapore	CV	Paardekracht
Kilovolt-ampère	kVA	Kilovolt-ampère
Tonnellate di stazza lorda	TB BRT	Brutoregisterton
Millione	Mio	Miljoen
Millardo	Mrd	Miljard
Tonnellate / anno	tato t/an	Ton / jaar
La parola « dont », dopo le cifre che si riferiscono ad un gruppo di articoli, indica la presenza di alcune suddivisioni particolari, mentre il termine « soit » significa che tutte le suddivisioni del gruppo generale sono presenti.	davon soit (ossia) (daarvan) darunter dont (di cui) (daaronder)	Met « davon » wordt het geval aangeduid waarin een volledige onderverdeling van de hoofdgroep wordt gegeven; zijn slechts bepaalde onderdelen hiervan bekend dan wordt de aanduiding « darunter » gebruikt.

Erster Teil

**Vorläufige Teilergebnisse des
Industriezensus von 1963 in den
Mitgliedstaaten der Europäischen
Gemeinschaften**

(Fortsetzung der in Heft 1967-J-A
veröffentlichten Reihen)

Première partie

**Résultats partiels provisoires de
l'enquête industrielle de 1963
dans les Etats membres des
Communautés européennes**

(Suite des séries publiées
dans le bulletin 1967-J-A)

Prima parte

**Risultati parziali e provvisori
dell'inchiesta industriale del 1963
negli Stati membri delle
Comunità Europee**

(Seguite delle serie pubblicate nel
bollettino 1967-J-A)

Eerste deel

**Voorlopige gedeeltelijke uitkomsten
van de in 1963 in de lidstaten
van de Europese Gemeenschappen
gehouden industrietelling**

(Voortzetting van de in bulletin
1967-J-A gepubliceerde reeksen)

VORBEMERKUNG

Das Statistische Amt der Europäischen Gemeinschaften (S.A.E.G.) setzt im vorliegenden Heft die Veröffentlichung von vorläufigen Ergebnissen des Industriezensus von 1963, über das Jahr 1962, fort. Eine erste Reihe von Ergebnissen, die sich auf sämtliche Unternehmen und auf sämtliche örtlichen Einheiten bezogen, wurde bereits im Jahrbuch Industriestatistik 1967 (Nummer 1967-J-A) veröffentlicht. Der Leser findet in der erwähnten Nummer alle notwendigen Angaben über den Bereich des Zensus, die Berichtsperiode, die Definitionen usw.

Diesmal bringt das S.A.E.G. eine Reihe von Ergebnissen für große Unternehmen und große örtliche Einheiten, d.h. für diejenigen Unternehmen und örtlichen Einheiten, die am Stichtage der Erhebung 10 und mehr Personen beschäftigten, sowie eine Gliederung der Unternehmen nach der Zahl der Beschäftigten am 31.12.1962 (Italien: 16.10.1961; Niederlande: 15.10.1963) (a).

Diese letzteren Ergebnisse werden nur für die Klassen (2-stellige Ebene) der N.I.C.E. (Systematik der Zweige des Produzierenden Gewerbes in den Europäischen Gemeinschaften) gegeben; weiter untergliederte Ergebnisse, sowie auch Gliederungen anderer Tatbestände (Lohn- und Gehaltssummen, Investitionen usw.) nach der Beschäftigtenzahl der Unternehmen und örtlichen Einheiten und nach anderen Merkmalen (Umsatz-Größenklassen, Netto-produktions-Größenklassen) werden in den Sonderbänden mit allen Ergebnissen des Zensus veröffentlicht werden. Die Summen für eine jede der N.I.C.E.-Klassen sind grundsätzlich die gleichen wie die in Nummer 1967-J-A in den Tabellen A.1 und A.2 veröffentlichten Zahlen; einige kleinere Abweichungen ergeben sich aus Korrekturen oder aus zusätzlichen Angaben, die dem Amt nach der Veröffentlichung der ersten Ergebnisse mitgeteilt wurden.

Die Mehrzahl der hier aufgenommenen C- und D-Tabellen beziehen sich auf Angaben über dieselben Tatbestände wie die in der Nummer 1967-J-A veröffentlichten A- und B-Tabellen; drei neue Tatbestände wurden jedoch hinzugefügt: Anzahl der Arbeiter, Anzahl der gewerblichen Lehrlinge und Verbrauch von Gütern und Diensten. Nachstehend findet der Leser die im gemeinsamen Programm für die drei infrage stehenden Tatbestände aufgestellten Definitionen.

Definitionen der verschiedenen Tatbestände.

a) Anzahl der Arbeiter (einschließlich gewerbliche Lehrlinge). In den Mitgliedstaaten mit getrennter Arbeiter- und Angestelltenrentenversicherung gelten als Arbeiter alle Personen, die in der Arbeiterrentenversicherung versicherungspflichtig sind. In den übrigen Mitgliedstaaten sollen als Arbeiter alle Arbeitnehmer angesehen werden, die in einem Vertragsverhältnis zur meldenden Einheit stehen und deren Bezahlung entweder in Form eines Akkordlohnes oder eines Stunden- oder Tagelohnes erfolgt. Die Schichtmeister und das Überwachungspersonal gelten allerdings nicht als Arbeiter, auch wenn sie aufgrund eines Stunden- oder Tagelohnes bezahlt werden. Die Heimarbeiter sind nicht einbegriffen.

(a) Diese Angaben sind nicht zu verwechseln mit denjenigen, die in Heft Nr. 3-1965 veröffentlicht worden waren; letztere bezogen sich nämlich auf Betriebe (örtliche Einheiten) und stammten aus recht unterschiedlichen nationalen Quellen.

INTRODUCTION

L'Office statistique des Communautés européennes (O.S.C.E.) poursuit dans le présent bulletin la publication de résultats provisoires de l'enquête industrielle de 1963, portant sur l'année 1962. Une première série de résultats, relatifs à l'ensemble des entreprises et à l'ensemble des unités locales, avait été publiée dans l'Annuaire de Statistiques industrielles 1967 (n° 1967-J-A). Le lecteur trouvera dans ledit numéro tous les renseignements utiles concernant le champ de l'enquête, la période de référence, les définitions, etc.

Cette fois-ci l'O.S.C.E. présente une série de résultats relatifs aux grandes entreprises et aux grandes unités locales, c'est-à-dire celles des entreprises ou unités locales qui occupaient au moment de l'enquête 10 personnes ou plus, ainsi qu'un classement des entreprises selon le nombre de personnes occupées au 31.12.1962 (Italie : 16.10.1961; Pays-Bas : 15.10.1963) (a).

Ces derniers résultats ne sont fournis que pour les classes (niveau du 2^e chiffre) de la NICE (Nomenclature des Industries établies dans les Communautés Européennes); des résultats plus détaillés, de même que des ventilations d'autres variables (traitements et salaires, investissements, etc.) selon la taille des entreprises et des unités locales ainsi que des classements des entreprises et unités locales selon d'autres caractéristiques (classes de chiffre d'affaires, classes de valeur nette de production), seront publiées dans les volumes spéciaux contenant l'ensemble des résultats de l'enquête. Les totaux par classe N.I.C.E. sont en principe égaux aux chiffres repris aux tableaux A.1 et A.2 publiés dans le numéro 1967-J-A; quelques légères différences sont dues à des corrections ou à des informations complémentaires reçues après la publication des premiers résultats.

La plupart des tableaux C et D qui suivent portent sur les mêmes variables que les tableaux A et B publiés dans le numéro 1967-J-A; trois nouvelles variables ont cependant été ajoutées : le nombre d'ouvriers, le nombre d'apprentis-ouvriers et la consommation de biens et services. Le lecteur trouvera ci-après les définitions retenues dans le programme commun pour les trois variables en question.

Définitions des différentes variables.

a) Nombre d'ouvriers (y compris les apprentis-ouvriers).

Dans les Etats membres où il existe une assurance distincte pour les ouvriers et les employés, sont considérées comme ouvriers toutes les personnes qui sont assujetties à l'assurance sociale des ouvriers. Dans les autres Etats membres sont à considérer comme ouvriers tous les salariés qui sont liés à l'unité déclarante par un contrat de travail et qui perçoivent leur rémunération sous forme soit de salaire à la tâche, soit de salaire horaire ou journalier. Toutefois, les contremaîtres et le personnel de surveillance ne sont pas considérés comme ouvriers, même s'ils sont rémunérés à l'heure ou à la journée. Sont exclus les ouvriers à domicile.

(a) Ces données ne sont pas à confondre avec celles publiées dans le n° 3 de 1965, qui se référaient aux établissements (unités locales) et qui étaient tirées de sources nationales très diverses.

b) Anzahl der gewerblichen Lehrlinge.

Als gewerbliche Lehrlinge sind alle Arbeitnehmer anzusehen, die als Nachwuchskräfte von der meldenden Einheit für Arbeiterberufe ausgebildet werden.

c) Verbrauch von Gütern und Diensten.

Dieser Posten umfaßt den Wert, zum Gestehungspreis, der Roh-, Hilfs- und Betriebsstoffe, Einbauteile und Energie, die während der Berichtsperiode im Produktionsprozeß verarbeitet worden sind, den Gesamtwert der von anderen Einheiten während des Berichtsjahres geleisteten Lohnarbeiten an Materialien, die von der meldenden Einheit zur Verfügung gestellt wurden und deren Eigentum waren, sowie der Wert aller in gleicher Form, ohne Be- und Verarbeitung, weiterverkauften Waren.

b) Nombre d'apprentis-ouvriers.

Sont à considérer comme apprentis-ouvriers tous les travailleurs auxquels l'unité déclarante fournit une formation d'ouvrier.

c) Consommation de biens et services.

Ce poste comprend la valeur, au prix de revient, des matières premières, fournitures, pièces détachées et de l'énergie qui sont entrées pendant la période de référence dans le cycle de production, le coût total des travaux exécutés pendant la période de référence par des tiers sur des matières premières mises à leur disposition par l'unité interrogée et appartenant à celle-ci, ainsi que la valeur de tous les produits revendus en l'état sans élaboration ou transformation préalable.

CORRIGENDUM

In der Vorbemerkung sowie in den Tabellen, die im ersten Teil des Jahrbuches Industriestatistik 1967 (Nr. 1967-J-A) veröffentlicht wurden, sind folgende Berichtigungen vorzunehmen:

a) In der Vorbemerkung:

Seite 11, Kap. II: für Deutschland muß es heißen: „Ende September 1962“ statt „6. Juni 1961“, für Italien: „16. Oktober 1961“ statt „16. Oktober 1962“.

Seite 12: Zeile 7: statt „1961“ muß es heißen „1960“; Zeile 9: die Worte „und die Niederlande“ sind zu streichen.

Seite 14: Zeile 5: im französischen Text fehlen nach den Worten „pour usage propre“ die Zeichen \pm ; Kap. V, Frankreich, 2. und 3. Zeile: Die Worte „mit weniger als 20 Beschäftigten“ sind zu streichen; die Bemerkungen zu Frankreich sind wie folgt zu ergänzen: „Verschiedene handwerkliche Tätigkeiten oder Tätigkeiten, die an der Grenze von Industrie und Handel lagen, sind nicht erfaßt worden“.

Seite 15: Absatz „Niederlande“: Der letzte Satz ist zu ersetzen durch: „Daraus folgt, daß in diesen Angaben keine Daten enthalten sind, die sich auf unter Umständen neben der industriellen Tätigkeit ausgeübten Handelstätigkeit beziehen“.

b) in den Tabellen:

Frankreich

Seite 36: NICE-Pos. 2/3: statt 110 446,3 muß es heißen 113 426,3; NICE-Pos. 206: statt 661,9 muß es heißen 641,9; NICE-Pos. 20B: statt 6 451,5 muß es heißen 6 431,5.

Seite 37: NICE-Pos. 2/3: statt 22 370,9 muß es heißen 22 974,7; NICE-Pos. 20B: statt 1 306,8 muß es heißen 1 302,7; NICE-Pos. 206: statt 134,1 muß es heißen 130,0.

Seite 38: NICE-Pos. 35: statt 5 340,0 muß es heißen 8 340,0; NICE-Pos. 335: statt 237,2 muß es heißen 3 237,2.

Seite 39: NICE-Pos. 35: statt 1 081,6 muß es heißen 1 689,3; NICE-Pos. 335: statt 48,0 muß es heißen 655,7.

Seite 40: NICE-Pos. 1-3: statt 117 188,3 muß es heißen 120 168,3; NICE-Pos. 1-5: statt 142 570,4 muß es heißen 145 550,4.

Seite 41: NICE-Pos. 1-3: statt 23 736,5 muß es heißen 24 340,3; NICE-Pos. 1-5: statt 28 877,6 muß es heißen 29 481,5.

Niederlande

Seite 52: NICE-Pos. 5: statt 1 819,9 muß es heißen 1 813,6;

Seite 64: NICE-Pos. 375: statt 1 915,5 muß es heißen 1 901,5.

Des weiteren ist zu bemerken:

- daß in der NICE-Klasse 11 die Klassen 13 und 19 einbegriffen sind;
- daß die Klasse 20B die Gruppe 304 einschließt;
- daß die NICE-Gruppe 303 nicht in der Klasse 30, sondern in der Klasse 31 eingeschlossen ist.

Luxemburg

In allen Tabellen gehört zu der Angabe für die NICE-Pos. 26 die Fußnote ac); in allen B-Tabellen ist bei der NICE-Pos. 50 das Zeichen - durch ad) zu ersetzen.

CORRIGENDUM

Il y a lieu d'apporter les rectifications suivantes à l'introduction et aux tableaux publiés dans la première partie de l'annuaire 1967 de la série « Statistiques industrielles » (n° 1967-J-A) :

a) dans l'introduction :

Page 11, chap. II : lire pour l'Allemagne : « fin septembre 1962 », au lieu de « 6 juin 1961 »; lire pour l'Italie « 16 octobre 1961 » au lieu de « 16 octobre 1962 ».

Page 12 : 7^e ligne : lire « 1960 » au lieu de « 1961 »; 9^e ligne : supprimer les mots « et des Pays-Bas ».

Page 14 : 5^e ligne : jouter derrière les mots « pour usage propre » les signes \pm ; chap. V, France, 2^e et 3^e lignes : supprimer les mots « occupant moins de 20 personnes »; ajouter à la fin des remarques concernant la France : « Certaines activités à caractère artisanal ou aux frontières du commerce et de l'industrie n'ont pas été recensées ».

Page 15 : alinéa « Pays-Bas » : remplacer les lignes 4 à 7 par la phrase suivante : « Elles ne contiennent en conséquence aucune donnée relative à des activités secondaires commerciales exercées en dehors de l'activité industrielle ».

b) dans les tableaux :

France

Page 36 : pos. NICE 2/3 : lire 113 426,3 au lieu de 110.446,3; pos. NICE 206 : lire 641,9 au lieu de 661,9; pos. NICE 20 B : lire 6 431,5 au lieu de 6 451,5.

Page 37 : pos. NICE 2/3 : lire 22 974,4 au lieu de 22 370,9; pos. NICE 20 B : lire 1 302,7 au lieu de 1 306,8; pos. NICE 206 : lire 130,0 au lieu de 134,1.

Page 38 : pos. NICE 35 : lire 8 340,0 au lieu de 5 340,0; pos. NICE 335 : lire 3 237,5 au lieu de 237,2.

Page 39 : pos. NICE 35 : lire 1 689,3 au lieu de 1 081,6; pos. NICE 335 : lire 655,7 au lieu de 48,0.

Page 40 : pos. NICE 1-3 : lire 120.168,3 au lieu de 117 188,3; pos. NICE 1-5 : lire 145 550,4 au lieu de 142 570,4.

Page 41 : pos. NICE 1-3 : lire 24 340,3 au lieu de 23 736,5; pos. NICE 1-5 : lire 29 481,5 au lieu de 28 877,6.

Pays-Bas

Page 52 : pos. NICE 5 : lire 1 813,6 au lieu de 1 819,9;

Page 64 : pos. NICE 375 : lire 1 901,5 au lieu de 1 915,5.

Noter en outre :

- que la classe NICE 11 comprend les classes 13 et 19;
- que la classe 20B comprend le groupe 304;
- que la classe 30 ne comprend pas le groupe 303, celui-ci étant compris dans les données relatives à la classe 31.

Luxembourg

Ajouter dans tous les tableaux à côté de la donnée relative à la pos. NICE 26 le renvoi ac) et remplacer dans tous les tableaux B le signe - inscrit à côté de la pos. NICE 50 par le renvoi ad).

LISTA DELLE TABELLE

	Pag.
C. DATI SULLE IMPRESE CON 10 ADDETTI O PIÙ	
C.1. Numero di imprese	16
C.2. Numero di persone occupate	17
C.3. Numero di operai (incl. apprendisti operai)	22
C.4. Numero di apprendisti operai	23
C.5. Cifra d'affari, in unità di conto	28
C.6. Stipendi e salari, in unità di conto	29
C.7. Consumo di beni e servizi, in unità di conto	34
C.8. Valore netto di produzione, in unità di conto	35
D. DATI SULLE UNITÀ LOCALI CON 10 ADDETTI O PIÙ	
D.1. Numero di unità locali	40
D.2. Numero di persone occupate	41
D.3. Numero di operai (uomini e donne).	46
D.4. Numero di operaie	47
D.5. Cifra d'affari, in unità di conto	52
D.6. Stipendi e salari, in unità di conto	53
E. CLASSIFICAZIONE DELLE IMPRESE SECONDO IL NUMERO DI AD- DETTI	64

**Classificazione delle Industrie
nelle Comunità Europee**

(N. I. C. E.)

**CLASSIFICAZIONE DELLE INDUSTRIE
NELLE COMUNITÀ EUROPEE
(N. I. C. E.)**

N° NICE	Denominazione	N° NICE	Denominazione	N° NICE	Denominazione
1	INDUSTRIE ESTRATTIVE	27	Industria della carta e della sua trasformazione	368	Costruzione di altri macchinari specifici.
11	Estrazione e preparazione di combustibili solidi	271	Fabbricazione della pasta-carta, della carta e del cartone	369	Costruzione di altre macchine e apparecchi non elettrici
111	Estrazione e preparazione di carbon fossile	272	Trasformazione della carta e del cartone, fabbricazione di articoli in pasta-carta	37	Costruzione di macchine e materiale elettrico
112	Estrazione e preparazione di lignite			371	Fabbricazione di fili e cavi elettrici
12	Estrazione di minerali metallici	28	Stampa, edizione e industrie collegate	372	Fabbricazione di motori, generatori, trasformatori, interruttori ed altro materiale elettrico per impianti
121	Estrazione di minerali di ferro	29	Industria del cuoio e delle pelli	373	Fabbricazione di macchine e materiale elettrico per l'industria
122	Estrazione di minerali metallici non ferrosi	291	Concia del cuoio e delle pelli	374	Fabbricazione di materiale per telecomunicazioni, radar, di contatori, strumenti di misura, e di apparecchiature elettro-medicali
13	Estrazione di petrolio e di gas naturali	292	Fabbricazione di articoli in cuoio e in pelle		
14	Estrazione di materiale da costruzione e di terre refrattarie e per ceramica	30	Industria della gomma, delle materie plastiche, delle fibre artificiali e sintetiche e dei prodotti amilacei	375	Costruzione di apparecchiature elettroniche, di apparecchi radio, televisione, elettro-acustici
15	Estrazione di altri metalli, torbiere	301	Trasformazione della gomma e dell'amianto	376	Costruzione di apparecchi elettrodomestici
2/3	INDUSTRIE MANIFATTURIERE	302	Trasformazione delle materie plastiche	377	Fabbricazione di lampadine e altro materiale per illuminazione
20A	Industrie dei grassi vegetali e animali	303	Produzione di fibre artificiali e sintetiche	378	Produzione di pile ed accumulatori
20B	Industrie alimentari (eccettuata la fabbricazione di bevande)	304	Industria dei prodotti amilacei	379	Riparazione, montaggio, installazione (di macchine elettriche)
201	Macellazione del bestiame, preparazione e conservazione della carne	31	Industria chimica	38	Costruzione di materiale da trasporto
202	Industria casearia	311	Fabbricazione di prodotti chimici di base e fabbricazione seguita da trasformazione più o meno spinta degli stessi	381	Costruzione navale, riparazione e manutenzione di navi
203	Preparazione di conserve di frutta e di legumi	312	Fabbricazione specializzata di prodotti chimici destinati principalmente all'industria e all'agricoltura	382	Costruzione di materiale rotabile ferrofilo-tranviario a scartamento normale e a scartamento ridotto (per i trasporti pubblici)
204	Conservazione del pesce ed altri prodotti del mare	313	Fabbricazione specializzata di prodotti chimici destinati principalmente al consumo privato e all'ufficio	383	Costruzione di automezzi e loro parti staccate
205	Lavorazione delle granaglie	32	Lavorazione del petrolio	384	Riparazione di automezzi, cicli e motocicli
206	Panetteria, pasticceria, biscottificio	33	Industria dei prodotti minerali non metallici	385	Costruzione di cicli, motocicli e loro parti staccate
207	Produzione e raffinazione dello zucchero	331	Fabbricazione di materiale da costruzione in laterizio	386	Costruzione e riparazione di aeromobili
208	Industria del cacao, cioccolato, caramelle e gelati	332	Industria del vetro	389	Costruzione di materiale da trasporto n.a.c.
209	Fabbricazione di prodotti alimentari diversi	333	Fabbricazione di grès, porcellane, maioliche, terrecotte e prodotti refrattari	39	Industrie manifatturiere diverse
21	Fabbricazione di bevande	334	Fabbricazione di cemento, calce e gesso	391	Fabbricazione di strumenti di precisione e di apparecchi di misura e controllo
211	Industria dell'alcool etilico di fermentazione, del lievito e delle bevande alcooliche (vini esclusi)	335	Fabbricazione di elementi per costruzione in calcestruzzo, cemento e gesso	392	Fabbricazione di materiale medico-chirurgico e di apparecchi ortopedici (scarpe ortopediche escluse)
212	Industria del vino e delle bevande alcooliche assimilate (senza malto)	339	Lavorazione della pietra e di prodotti minerali non metallici	393	Fabbricazione di strumenti ottici e di apparecchiature fotografiche
213	Produzione di birra e malto			394	Fabbricazione e riparazione di orologi
214	Industria delle bevande analcoliche e delle acque gassate	34	Produzione e prima trasformazione dei metalli ferrosi e non ferrosi	395	Bigiotteria, oreficeria, gioielleria, taglio delle pietre preziose
22	Industria del tabacco	341	Siderurgia (secondo il Trattato C.E.C.A.; ivi comprese le cokerie siderurgiche integrate)	396	Fabbricazione e riparazione di strumenti musicali
23	Industria tessile	342	Fabbricazione di tubi d'acciaio	397	Fabbricazione di giochi, giocattoli e articoli sportivi
232	Trasformazione di fibre tessili con sistema laniero	343	Trafilatura, stiratura, laminatura dei nastri, produzione di profilati a freddo	399	Industrie manifatturiere diverse
233	Trasformazione di fibre tessili con sistema cotoniero	344	Produzione e prima trasformazione di metalli non ferrosi	4	EDILIZIA E GENIO CIVILE
234	Trasformazione di fibre tessili con sistema serico	345	Fonderie di metalli ferrosi e non ferrosi	40	Edilizia e genio civile
235	Trasformazione di fibre tessili con sistema per lino e canapa	35	Fabbricazione di oggetti in metallo (eccettuata le macchine e il materiale da trasporto)	400	Edilizia e genio civile (imprese non specializzate); demolizione
236	Industria delle altre fibre tessili (juta, fibre dure), fabbricazione di cordami	351	Forgiatura, stampaggio, imbutitura di grandi pezzi	401	Costruzione di immobili (d'abitazione ed altri)
237	Fabbricazione di tessuti a maglia, maglieria, calze	352	Seconda trasformazione e trattamento anche superficiale dei metalli	402	Genio civile: costruzione di strade, ponti, ferrovie, ecc.
238	Finissaggio dei tessuti	353	Costruzioni metalliche (fabbricazione e messa in opera)	403	Installazioni varie per l'edilizia
239	Altre industrie tessili	354	Costruzione di caldaie e serbatoi	404	Finitura dei locali
24	Fabbricazione di calzature, di articoli d'abbigliamento, e di biancheria per casa	355	Fabbricazione di utensili e articoli finiti in metallo (materiale elettrico escluso)	5	ELETTRICITÀ, ACQUA E GAS
241	Fabbricazione a macchina di calzature (escluse quelle in gomma o in legno)	359	Attività ausiliarie delle industrie meccaniche	50	Produzione e distribuzione associate d'acqua e di tutti i tipi di energia
242	Fabbricazione a mano di calzature e loro riparazione	36	Costruzione di macchine non elettriche	51	Elettricità, gas, vapore
243	Fabbricazione di articoli d'abbigliamento e biancheria per casa (eccettuata le pellicce)	361	Costruzione di macchine e trattori agricoli	511	Produzione e distribuzione di energia elettrica
244	Confezione di materassi, copriletto ed altri articoli di arredamento	362	Costruzione di macchine utensili per la lavorazione dei metalli, di utensileria, e utensili per macchine	512	Produzione e distribuzione di gas
245	Fabbricazione di pellicce ed articoli in pelo	363	Costruzione di macchine tessili e accessori; costruzione di macchine per cucire	513	Produzione e distribuzione di vapore e d'aria compressa; centrali di produzione di vapore
25	Industrie del legno e del sughero (esclusa l'industria del mobile in legno)	364	Costruzione di macchine ed apparecchi per le industrie alimentari, chimiche e affini	52	Servizi idrici pubblici
251	Taglio e preparazione del legno	365	Costruzione di macchine per le miniere, le industrie siderurgiche e le fonderie, per il genio civile e l'edilizia; costruzione di materiale per sollevamento e trasporto		
252	Fabbricazione di articoli semifiniti in legno	366	Fabbricazione di organi di trasmissione		
253	Carpenteria, falegnameria, pavimenti in legno (prod. di serie)				
254	Fabbricazione di imballaggi in legno				
255	Fabbricazione di altri oggetti in legno (mobili esclusi)				
259	Fabbricazione di articoli in paglia, sughero, giunco e vimini, spazzole, scope e pennelli				
26	Industria del mobile in legno	367			

LISTE DER TABELLEN

Seite
Page

LISTE DES TABLEAUX

C. ANGABEN ÜBER DIE UNTERNEHMEN MIT 10 UND MEHR BESCHÄFTIGTEN

C.1. Anzahl der Unternehmen	16
C.2. Anzahl der Beschäftigten	17
C.3. Anzahl der Arbeiter (einschl. gewerbliche Lehrlinge)	22
C.4. Anzahl der gewerblichen Lehrlinge	23
C.5. Umsatz, in Rechnungseinheiten	28
C.6. Löhne und Gehälter, in Rechnungseinheiten	29
C.7. Verbrauch von Gütern und Diensten, in Rechnungseinheiten	34
C.8. Nettoproduktionswert, in Rechnungseinheiten	35

D. ANGABEN ÜBER DIE ÖRTLICHEN EINHEITEN MIT 10 UND MEHR BESCHÄFTIGTEN

D.1. Anzahl der örtlichen Einheiten	40
D.2. Anzahl der Beschäftigten	41
D.3. Anzahl der Arbeiter (Männer und Frauen)	46
D.4. Anzahl der Arbeiterinnen	47
D.5. Umsatz, in Rechnungseinheiten	52
D.6. Löhne und Gehälter, in Rechnungseinheiten	53

E. GLIEDERUNG DER UNTERNEHMEN NACH DER BESCHÄFTIGTENZAHL

C. DONNÉES SUR LES ENTREPRISES OCCUPANT 10 PERSONNES OU PLUS

C.1. Nombre d'entreprises	
C.2. Nombre de personnes occupées	
C.3. Nombre d'ouvriers (y compris les apprentis-ouvriers)	
C.4. Nombre d'apprentis-ouvriers	
C.5. Chiffre d'affaires, en unités de compte	
C.6. Traitements et salaires, en unités de compte	
C.7. Consommation de biens et services, en unités de compte	
A.8. Valeur nette de production, en unités de compte	

D. DONNÉES SUR LES UNITÉS LOCALES OCCUPANT 10 PERSONNES OU PLUS

D.1. Nombre d'unités locales	
D.2. Nombre de personnes occupées	
D.3. Nombre d'ouvriers (hommes et femmes)	
D.4. Nombre d'ouvrières	
D.5. Chiffre d'affaires, en unités de compte	
D.6. Traitements et salaires, en unités de compte	

E. CLASSEMENT DES ENTREPRISES SELON LE NOMBRE DE PERSONNES OCCUPÉES

C. ANGABEN ÜBER DIE UNTERNEHMEN MIT 10 UND MEHR BESCHÄFTIGTEN DONNÉES SUR LES ENTREPRISES OCCUPANT 10 PERSONNES OU PLUS

C.1. Anzahl der Unternehmen Aantal ondernemingen

C.1. Nombre d'entreprises Numero di imprese

N° NICE Nr.	Industriezweig	Deutschland (BR)	France	Italia	Niederland	Belgique Belgie	Luxembourg	EWG CEE EEG
1	BERGBAU UND GEWINNUNG VON STEINEN UND ERDEN	1 890	1 036	1 553	66	207	23	4 775
11	Gewinnung und Bearbeitung fester Brennstoffe	97	28	19	29	43	—	216
111	Gewinnung und Bearbeitung von Steinkohle	82	(a) 28	12	(a) 29	43	—	194
112	Gewinnung und Bearbeitung von Braun- und Pechkohle	15	(b)	7	(b)	—	—	22
12	Erzbergbau	11	51	44	—	—	7	113
121	Eisenerzbergbau	8	34	7	—	—	7	56
122	Nichteisenerzbergbau	3	17	37	—	—	—	57
13	Erdöl- und Erdgasgewinnung	6	19	43	(b)	—	—	68
14	Gewinnung v. Baumaterial u. feuerf. u. keram. Erden	(a) 1 664	870	1 273	37	155	16	4 015
19	Gewinnung von sonstigen Mineralien und von Torf	112	68	174	(b)	9	—	363
2/3	VERARBEITENDES GEWERBE	69 201	46 076	51 404	12 018	10 031	281	189 011
20A	Herst. v. Ölen u. Fetten tierischer oder pflanzl. Herkunft	50	84	423	31	20	—	608
20B	Nahrungsmittelgewerbe	8 809	3 501	3 560	1 690	(a) 1 039	38	18 637
201	Schlachtereier u. Herstellung von Fleischwaren u. -konserven	2 789	456	436	192	156	5	4 034
202	Molkereien und Milchverarbeitung	969	946	382	382	177	4	2 860
203	Obst- und Gemüseverarbeitung	445	257	426	77	38	(a)	1 243
204	Konservierung von Fischen und anderen Meeresprodukten	151	138	70	43	27	—	429
205	Mühlengewerbe	306	471	605	22	(a) 50	6	1 460
206	Bäckerei, Konditorei und Herstellung von Dauerbackwaren	3 240	347	486	573	282	(b) 17	4 945
207	Zuckerindustrie	58	85	31	(c)	27	—	201
208	Herst. v. Kakao- u. Schokoladenerzeugnissen u. v. Zuckerwaren	298	286	226	115	104	(c)	1 029
209	Sonstiges Nahrungsmittelgewerbe	553	515	898	(d) 286	178	(d) 6	2 436
21	Getränkeherstellung	2 024	808	1 083	154	325	31	4 425
211	Herstellung von Äthylalkohol (aus Vergärung), von Hefe und von Spirituosen	359	273	352	81	(b) 39	(e)	1 104
212	Herst. von Wein u. ähnl. ungemälzten alkohol. Getränken	65	201	416	—	(c) (f)	11	693
213	Brauerei und Mälzerei	1 196	150	34	31	235	11	1 657
214	Abfüllung v. Mineralbrunnen u. Herst. v. alkoholfr. Getränken	404	184	281	42	51	9	971
22	Tabakverarbeitung	214	1	157	52	49	(g)	473
23	Textilgewerbe	4 085	4 259	5 995	618	1 316	(g)	16 273
232	Wollindustrie	465	657	1 255	88	182	(g)	2 647
233	Baumwollindustrie	527	610	833	110	210	—	2 290
234	Seidenindustrie	146	668	633	23	67	—	1 537
235	Leinen- und Hanfindustrie	72	191	112	27	124	—	526
236	Ind. der sonst. Textilfasern (Jute, Hartfasern, usw.), Seilerei	66	100	78	43	44	—	331
237	Wirkerei und Strickerei	1 448	941	1 932	146	369	—	4 836
238	Textilveredlung	261	327	444	25	97	—	1 154
239	Sonstiges Textilgewerbe	1 100	765	708	156	223	—	2 952
24	Herstellung von Schuhen, Bekleidung und Bettwaren	6 085	4 715	5 306	1 471	1 542	(h) 23	19 142
241	Serienfertigung von Schuhen (außer Gummi- und Holzschuhen)	662	916	2 189	236	242	(g)	4 245
242	Schuhreparatur und Maßschuhmacherei	192	49	72	10	—	—	323
243	Herstellung von Bekleidung und Wäsche (außer Pelzwaren)	4 637	3 500	2 872	1 092	1 211	(i) 19	13 331
244	Herstellung von Bettwaren, Dekorateurgewerbe	238	138	73	107	29	(j)	585
245	Pelz- und Pelzwarenherstellung	356	112	100	26	60	4	658
25	Holz- und Korkverarbeitung (außer Holzmöbelherstell.)	5 097	4 226	3 090	633	537	10	13 593
251	Sägerei und Holzbearbeitung	1 466	930	498	90	192	10	3 186
252	Herstellung von Halbwaren aus Holz	184	(c) 1 135	258	39	48	—	1 664
253	Serienherstellung von Bauelementen aus Holz und von Parkett	2 146	1 760	1 139	247	105	—	5 397
254	Herstellung von Verpackungsmitteln aus Holz	245	(d)	569	92	58	—	964
255	Herstellung von sonstigen Holzwaren (außer Möbeln)	650	45	359	100	81	—	1 235
259	Herst. von Stroh-, Korb-, Kork-, Flecht- und Bürstenwaren	406	356	267	65	53	—	1 147
26	Herstellung von Holzmöbeln	3 583	1 552	2 344	505	422	(ac) 16	8 422

Fußnoten: siehe Seite 72.

Renvois: voir page 72.

**C. ANGABEN ÜBER DIE UNTERNEHMEN MIT 10 UND MEHR BESCHÄFTIGTEN
DONNÉES SUR LES ENTREPRISES OCCUPANT 10 PERSONNES OU PLUS**

**C.2. Anzahl der Beschäftigten
Aantal werkzame personen**

**C.2. Nombre de personnes occupées
Numero di persone occupate**

N° NICE Nr.	Branche industrielle	Deutschland (BR)	France	Italia	Niederland	Belgique Belgîe	Luxembourg	EWG CEE EEG
1	INDUSTRIES EXTRACTIVES	555 119	288 390	72 581	54 632	91 171	1 081	1 062 974
11	Extraction et préparation des combustibles solides	441 544	208 962	6 030	53 003	81 561	—	791 100
111	Extraction et préparation de houille	401 633	(a) 208 962	5 845	(a) 53 003	81 561	—	751 004
112	Extraction et préparation de lignite	39 911	(b)	185	(b)	—	—	40 096
12	Extraction de minerais métalliques	11 614	20 213	13 393	—	—	457	45 677
121	Extraction de minéral de fer	11 303	16 275	2 516	—	—	457	30 551
122	Extraction de minerais métalliques non ferreux	311	3 938	10 877	—	—	—	15 126
13	Extraction de pétrole et de gaz naturel	8 789	8 577	6 847	(b)	—	—	24 213
14	Extraction de matériaux de construction et terres à feu	(a) 64 946	33 254	33 223	1 629	9 215	624	142 891
19	Extraction d'autres minéraux, tourbières	28 226	17 394	13 088	(b)	395	—	59 103
2/3	INDUSTRIES MANUFACTURIÈRES	8 305 873	4 455 930	3 372 182	1 102 556	906 001	39 531	18 182 074
20A	Industrie des corps gras végétaux et animaux	21 830	14 666	12 186	6 727	4 154	—	59 563
20B	Industries alimentaires (à l'excl. de la fabric. des boissons)	418 768	247 166	216 415	130 521	(a) 59 271	1 187	1 073 388
201	Abattage du bétail, préparation, mise en conserve de viande	89 068	28 762	19 750	18 616	4 976	76	161 248
202	Industrie du lait	55 122	68 296	24 455	29 976	7 273	507	185 629
203	Fabrication de conserves de fruits et légumes	24 494	22 363	43 561	10 618	5 214	(a)	106 250
204	Fabric. des conserves de poissons et d'autres prod. de la mer	12 148	9 217	5 045	1 865	1 445	—	29 720
205	Travail des grains	15 634	16 277	17 100	3 228	(a) 4 309	139	56 687
206	Boulangerie, pâtisserie, biscotterie, biscuiterie	89 797	26 504	27 295	27 991	12 427	(b) 283	184 297
207	Industrie du sucre	15 071	25 096	18 382	(c)	5 700	—	64 249
208	Industrie du cacao, du chocolat, de la confiserie de sucre	53 955	23 414	23 119	12 630	8 208	(c)	121 326
209	Fabrication de produits alimentaires divers	63 479	27 227	37 708	(d) 25 612	9 719	(d) 182	163 927
21	Fabrication des boissons	149 275	58 155	48 426	12 306	24 132	1 112	293 406
211	Industrie des alcools éthyliques de fermentation, de la levure et des spiritueux	17 787	19 900	14 721	3 849	(b) 2 149	(e)	58 406
212	Industrie du vin et des boissons alcool. similaires non maltées	5 082	9 319	15 605	—	(c)	(f) 227	30 233
213	Brasserie et malterie	96 942	20 892	7 423	6 338	19 166	673	151 434
214	Industrie des boissons hygiéniques et eaux gazeuses	29 464	8 044	10 677	2 119	2 817	212	53 333
22	Industrie du tabac	52 323	14 870	29 802	15 707	8 842	(g)	121 544
23	Industrie textile	594 598	479 661	519 910	109 095	128 532	(g)	1 831 796
232	Industrie de la laine	89 277	103 644	129 429	18 503	30 584	(g)	371 437
233	Industrie cotonnière	174 628	131 833	150 765	42 683	34 432	—	534 341
234	Industrie de la soie	36 033	40 195	55 073	5 987	5 749	—	143 037
235	Industrie du lin et du chanvre	19 166	22 758	14 427	1 029	6 963	—	64 343
236	Ind. autres fibres textiles (jute, fibres dures, etc.), corderie	11 498	19 006	6 616	5 172	7 731	—	50 023
237	Bonneterie	140 025	85 653	86 825	19 399	19 980	—	351 882
238	Achèvement des textiles	40 418	37 599	42 573	3 538	9 568	—	133 696
239	Autres industries textiles	83 553	38 973	34 202	12 784	13 525	—	183 037
24	Fabric. de chaussures, d'articles d'habillement, de literie	510 326	297 835	224 929	94 237	65 100	(h) 626	193 053
241	Fabric. mécan. des chaussures (sauf en caoutchouc et en bois)	104 245	85 775	89 567	16 805	14 819	(g)	311 211
242	Fabrication à la main et réparation de chaussures	3 835	1 495	1 163	219	—	—	6 712
243	Fabric. des articles d'habillement (à l'excl. des fourrures)	378 153	198 996	126 866	73 360	47 054	(i)	824 986
244	Fabrication de matelas et de literie	14 347	7 736	3 464	3 173	1 043	(j)	29 763
245	Industries des pelletteries et fourrures	9 746	3 833	3 869	680	2 184	69	20 381
25	Ind. du bois et du liège (à l'excl. de l'ind. du meuble en bois)	193 359	150 137	94 257	27 134	19 054	345	484 286
251	Sciage et préparation industrielle du bois	45 814	24 151	12 818	3 143	4 110	345	90 381
252	Fabrication de produits demi-finis en bois	31 789	(c) 64 339	17 759	3 081	5 908	—	122 876
253	Fabric. en série de pièces de charpente, de menuiserie, parquet	54 623	46 174	30 025	10 567	2 956	—	144 345
254	Fabrication d'emballages en bois	10 160	(d)	12 891	5 053	1 615	—	29 719
255	Fabric. d'autres ouvrages en bois (à l'excl. des meubles)	32 629	1 640	12 817	2 941	3 055	—	53 082
259	Fabric. d'articles en paille, liège, vannerie, rotin, broserie	18 344	13 833	7 947	2 349	1 410	—	43 883
26	Industrie du meuble en bois	187 611	54 423	66 300	17 608	16 171	(ac) 240	342 353

Fußnoten: siehe Seite 72.

Renvois: voir page 72.

C. ANGABEN ÜBER DIE UNTERNEHMEN MIT 10 UND MEHR BESCHÄFTIGTEN DONNÉES SUR LES ENTREPRISES OCCUPANT 10 PERSONNES OU PLUS

C.1. Anzahl der Unternehmen Aantal ondernemingen

C.1. Nombre d'entreprises Numero di imprese

N° NICE Nr.	Industriezweig	Deutschland (BR)	France	Italia	Niederland	Belgique Belgie	Luxembourg	EWG CEE EEG		
27	Papier- und Pappenerzeugung und -verarbeitung	1 331	1 113	1 188	265	255	(g)	4 152		
271	Herstellung von Holzschliff und Zellstoff, Papier und Pappe	253	175	410	39	28	(g)	905		
272	Papier- und Pappeverarbeitung	1 078	938	778	226	227	—	3 247		
28	Druckerei, Verlags- und verwandte Gewerbe	3 785	2 439	1 972	832	403	18	9 449		
29	Herstellung von Leder und Lederwaren	1 103	819	1 018	217	106	—	3 263		
291	Herstellung von Leder (Gerberei und Zurichterei)	226	295	391	76	25	—	1 013		
292	Herstellung von Lederwaren	877	524	627	141	81	—	2 250		
30	Gummi- und Kunststoffverarbeitung, Chemiefaserindustrie, Stärkeindustrie	1 601	1 136	1 249	180	(d) 176	6	4 348		
301	Gummi- und Asbestverarbeitung	480	349	352	69	54	(m)	1 310		
302	Kunststoffverarbeitung	1 092	750	881	111	122	(n)	2 956		
303	Chemiefasererzeugung	8	20	13	(e)	—	—	41		
304	Stärkeindustrie	21	17	3	(c)	(e)	—	41		
31	Herstellung chemischer Erzeugnisse	1 810	1 890	1 745	424	292	12	6 173		
311	Herstellung chemischer Grundstoffe und Herstellung dieser Erzeugnisse mit anschließender Weiterverarbeitung	301	539	427	(f)	97	29	(o)	8	1 401
312	Spezialisierte Herstellung von chemischen Erzeugnissen, vorwiegend für gewerbliche und landwirtschaftliche Verwendung	755	455	491	185	121	(p)	2 007		
313	Spezialisierte Herstellung von chemischen Erzeugnissen, vorwiegend für privaten Verbrauch und für Verwaltungen	754	896	827	142	142	4	2 765		
32	Mineralölverarbeitung	69	81	77	—	(f) 6	—	233		
33	Herst. v. Erzeugnissen aus Steinen u. Erden, Glasindus.	4 012	2 070	5 045	702	776	16	12 621		
331	Ziegeleien	1 128	402	1 152	231	173	(q)	3 086		
332	Herstellung und Verarbeitung von Glas	551	360	660	(g)	78	(r)	1 649		
333	Herst. v. Steinzeug, Feinkeramik u. feuerfesten Erzeugnissen	438	259	612	79	72	(s)	6	1 466	
334	Herstellung von Zement u. Kalk, Verarbeitung von Gipsstein	219	136	349	(h)	102	16	(q)	822	
335	Herstellung von Baustoffen aus Beton und Gips sowie von Asbestzementwaren	1 676	586	1 133	290	280	5	3 970		
339	Be- und Verarbeitung von Natursteinen sowie Herstellung sonstiger nicht-metallischer Mineralerzeugnisse	(b)	327	1 139	(g)	157	(t)	5	1 628	
34	Eisen- und Metallerzeugung und -bearbeitung	1 432	1 233	1 949	183	318	8	5 123		
341	Eisen und Stahl erzeugende Industrie (gemäß dem E.G.K.S.-Vertrag, einschl. Hüttenkokereien)	61	53	299	(i)	155	36	3	607	
342	Stahlröhrenerzeugung	39	38	261	(j)	6	—	344		
343	Ziehereien und Kaltwalzwerke	369	165	101	(j)	50	—	685		
344	Erzeugung und erste Verarbeitung von NE-Metallen	156	166	421	28	36	(u)	807		
345	Gießereien	807	811	867	(j)	190	(v)	5	2 680	
35	Herstellung von Metallerzeugnissen (außer Maschinen und Fahrzeugen)	8 750	6 496	5 978	1 138	993	36	23 391		
351	Schmiede-, Press- und Hammerwerke	31	212	89	(k)	(g)	—	332		
352	Stahlverformung und Oberflächenveredlung	1 591	2 464	768	104	(h)	213	(w)	5 140	
353	Herst. u. Montage v. Stahl- u. Leichtmetallkonstruktionen	1 465	299	1 184	446	250	(x)	23	3 667	
354	Kessel- und Behälterbau	454	1 028	58	(l)	79	86	(w)	1 705	
355	EBM-Warenherstellung	3 921	2 489	2 036	444	444	7	9 341		
359	Verschiedene Mechanikerbetriebe	1 288	4	1 843	65	—	6	3 206		
36	Maschinenbau	5 486	2 982	3 286	943	570	(y)	8	13 275	
361	Herst. v. landwirtschaftlichen Maschinen u. Ackerschleppern	278	323	347	61	39	—	1 048		
362	Herstellung von Büromaschinen	101	52	37	32	(i)	—	222		
363	Herstellung von Metallbearbeitungsmaschinen, Maschinenwerkzeugen und Vorrichtungen für Maschinen	1 171	718	707	105	(j)	62	—	2 763	
364	Herst. v. Textilmaschinen u. Zubehör sowie v. Nähmaschinen	307	209	281	27	53	—	877		
365	Herstellung von Maschinen und Apparaten für die Nahrungs- u. Genußmittelindustrie, chemische u. verwandte Industrien	711	384	290	116	68	—	1 569		
366	Herst. v. Hütten- u. Walzwerkseinrichtungen, Bergwerks- u. Gießereimasch., Baumasch., Hebezeugen, Fördermit.	866	478	370	134	(k)	161	—	2 009	
367	Herstellung von Zahnrädern, Getrieben, Wälzlagern und sonstigen Antriebsselementen	218	19	141	25	(l)	—	403		

Fußnoten: siehe Seite 72.

Renvois: voir page 72.

**C. ANGABEN ÜBER DIE UNTERNEHMEN MIT 10 UND MEHR BESCHÄFTIGTEN
DONNÉES SUR LES ENTREPRISES OCCUPANT 10 PERSONNES OU PLUS**

**C.2. Anzahl der Beschäftigten
Aantal werkzame personen**

**C.2. Nombre de personnes occupées
Numero di persone occupate**

N° NICE Nr.	Branche industrielle	Deutschland (BR)	France	Italia	Nederland	Belgique Belgie	Luxembourg	EWG CEE EEG
27	Industrie du papier et fabrication des articles en papier	194 581	119 172	77 609	32 590	24 640	(g)	448 592
271	Fabrication de la pâte, du papier et du carton	82 589	53 509	43 488	14 097	8 578	(g)	202 261
272	Transformation du papier et carton, fabric. d'articles en pâte	111 992	65 663	34 121	18 493	16 062	—	246 331
28	Imprimerie, édition et industries annexes	246 473	153 621	87 278	52 611	26 457	644	567 084
29	Industrie du cuir	76 569	41 244	35 989	8 886	5 631	—	168 319
291	Tannerie-mégisserie	31 695	19 170	17 100	3 869	3 294	(g)	75 128
292	Fabrication d'articles en cuir et similaires	44 874	22 074	18 889	5 017	2 337	—	93 191
30	Industrie du caoutchouc, des matières plastiques, des fibres artificielles ou synthétiques et des prod. amylacés	249 640	165 960	127 216	18 756	(d) 13 942	1 282	576 796
301	Transformation du caoutchouc et de l'amiante	121 412	87 325	54 222	13 034	7 920	(m) 1 282	285 195
302	Transformation des matières plastiques	94 357	40 922	36 749	5 722	6 022	(n)	183 772
303	Production de fibres artificielles et synthétiques	28 090	33 893	35 561	(e)	—	—	97 544
304	Industrie des produits amylacés	5 781	3 820	684	(c)	(e)	—	10 285
31	Industrie chimique	499 885	268 644	227 099	77 822	50 489	347	1 124 286
311	Fabrication de produits chimiques de base et fabrication suivie de transformation plus ou moins élaborée de ces produits	326 526	123 191	75 157	(f) 43 300	17 347	(o) 293	585 814
312	Fabrication spécialisée de produits chimiques principalement destinés à l'industrie et à l'agriculture	61 349	42 023	77 841	16 359	13 213	(p)	210 785
313	Fabric. spécialisée de produits chimiques principalement destinés à la consommation domestique et à l'administration	112 010	103 430	74 101	18 163	19 929	54	327 687
32	Industrie du pétrole	41 042	32 309	13 448	—	(f) 2 204	—	89 003
33	Industrie des produits minéraux non métalliques	372 046	176 349	271 480	47 884	68 407	1 813	937 979
331	Fabrication de matériaux de construction en terre cuite	51 522	24 839	76 849	13 759	10 027	(q)	176 996
332	Industrie du verre	85 773	57 433	43 555	(g)	27 391	(r)	214 152
333	Fabric. des grès, porcelaines, faïences, produits réfractaires	113 672	34 044	45 971	8 684	7 500	(s) 1 185	211 056
334	Fabrication de ciment, de chaux et de plâtre	38 908	18 136	27 763	(h) 7 877	4 883	(q)	97 567
335	Fabrication de matériaux de construction et de travaux publics en béton, en ciment et en plâtre	82 171	30 452	45 007	17 564	14 815	412	190 421
339	Travail de la pierre et de produits minéraux non métalliques	(b)	11 445	32 335	(g)	3 791	(t) 216	47 787
34	Prod. et 1^{re} transform. des métaux ferreux et non ferreux	775 024	427 555	232 419	40 982	139 709	27 095	1 642 784
341	Sidérurgie (selon le Traité C.E.C.A., y compris les cokeries sidérurgiques intégrées)	438 424	233 813	111 801	(i) 36 782	89 240	26 921	936 981
342	Fabrication de tubes d'acier	24 877	13 676	30 689	(j)	1 045	—	70 287
343	Tréfilage, étirage, laminage feuillards, profilage froid	57 593	27 989	6 956	(j)	11 456	—	103 994
344	Prod. et première transformation des métaux non ferreux	85 991	55 536	36 297	4 200	22 103	(u)	204 127
345	Fonderies de métaux ferreux et non ferreux	168 139	96 541	46 676	(j)	15 865	(v) 174	327 395
35	Fabrication d'ouvrages en métaux (à l'exclusion des machines et de matériel de transport)	729 516	377 086	224 401	79 751	60 064	1 878	1 472 696
351	Forge, estampage, matriçage, gros emboutissage	5 971	23 786	5 114	(k)	(g)	—	34 871
352	Seconde transform., traitement et revêtement des métaux	140 752	96 683	26 802	5 261	(h) 9 103	(w)	278 601
353	Construction métallique (fabrication ou pose)	107 368	33 085	53 968	24 617	16 491	(x) 1 577	237 106
354	Chaudronnerie, constr. réservoirs et autres pièces de tôlerie	71 202	70 146	3 431	(l) 7 506	4 641	(w)	156 926
355	Fabric. d'outillage et d'art. finis en mét., à l'excl. du mat. électr.	380 089	153 325	99 703	40 569	29 829	183	703 698
359	Activités auxiliaires des industries mécaniques	24 134	61	35 383	1 798	—	118	61 494
36	Construction de machines non électriques	1 138 963	356 140	270 805	85 280	52 568	(y) 680	1 904 436
361	Construction de machines et tracteurs agricoles	83 434	36 130	18 445	2 645	3 862	—	144 516
362	Construction de machines de bureau	62 325	30 025	31 655	7 838	(i)	—	131 843
363	Construction de machines-outils pour le travail des métaux, d'outillage et d'outils pour machines	164 043	61 089	40 706	5 346	(j) 6 519	—	277 703
364	Constr. machines textiles et access., fabric. machines à coudre	71 452	17 712	36 336	1 162	5 908	—	132 570
365	Construction de machines et d'appareils pour les industries alimentaires, chimiques et connexes	104 270	21 871	19 762	8 593	4 135	—	158 631
366	Constr. matériel pour mines, sidérurgie, fonderies, génie civil, bâtiment; construction matériel de levage et de manutention	186 980	52 821	30 420	10 878	(k) 17 133	—	298 232
367	Fabrication d'organes de transmission	79 669	3 222	22 881	2 251	(l)	—	108 023

Fußnoten: siehe Seite 72.

Renvois: voir page 72.

C. ANGABEN ÜBER DIE UNTERNEHMEN MIT 10 UND MEHR BESCHÄFTIGTEN DONNÉES SUR LES ENTREPRISES OCCUPANT 10 PERSONNES OU PLUS

C.1. Anzahl der Unternehmen Aantal ondernemingen

C.1. Nombre d'entreprises Numero di imprese

N° NICE Nr.	Industriezweig	Deutschland (BR)	France	Italia	Nederland	Belgique Belgie	Luxembourg	EWG CEE EEG		
368	Herst. v. Maschinen für weitere bestimmte Industriezweige	457	74	298	48	33	—	910		
369	Herstellung von sonstigen Maschinenbauerzeugnissen	1 377	725	815	395	154	—	3 466		
37	Elektrotechnische Industrie	2 779	2 126	2 348	278	246	(y) 6	7 783		
371	Herst. v. isolierten Elektrokabeln, -leitungen u. -drähten	(c)	52	75	(m)	(m)	—	127		
372	Herstellung von Elektromotoren, -generatoren und -transformatoren sowie von Schalt- und Installationsgeräten	(d)	871	377	841	(m)	(n)	81	—	2 170
373	Herst. v. gewerbl. Elektrogeräten, -einrichtung, u. ausrüstung.	(c)	682	60	(m)	(m)	7	—	749	
374	Bau von Fernmeldegeräten, Herstellung von Zählern, Mess- u. Regelgeräten u. elektromedizinischen u. ähnl. Geräten	(e)	98	204	(m)	(m)	13	—	315	
375	Herst. v. Rundfunk- u. Fernsehempfängern, elektro-akustischen Geräten u. Einricht. sowie v. elektron. Geräten u. Anlagen	(f)	615	367	113	(n)	218	54	—	1 367
376	Herstellung von Elektro-Haushaltsgeräten	(g)	470	239	115	(m)	(m)	46	—	870
377	Herstellung von Lampen und Beleuchtungsartikeln	(h)	32	108	(m)	(m)	30	—	170	
378	Herstellung von Batterien und Akkumulatoren	24	24	24	11	15	—	—	98	
379	Reparatur, Montage und technische Installation von elektrotechnischen Erzeugnissen	799	255	808	49	—	—	—	1 911	
38	Fahrzeugbau	4 214	2 409	2 131	1 440	499	43	10 736		
381	Schiffbau	211	352	224	346	78	—	—	1 211	
382	Herstellung von Schienenfahrzeugen (ohne Feld- und Industriebahnfahrzeuge)	33	43	34	(o)	(o)	—	—	110	
383	Bau von Kraftwagen und deren Einzelteilen	832	699	514	150	189	(z)	—	2 384	
384	Kraftfahrzeug- und Fahrradreparaturwerkstätten	2 824	905	1 154	838	150	39	—	5 910	
385	Herst. von Kraft- und Fahrrädern und deren Einzelteilen	171	198	144	(o)	43	—	—	556	
386	Luftfahrzeugbau und -reparatur	31	99	18	(p)	106	(p)	39	(z)	293
389	Sonstiger Fahrzeugbau	112	113	43	(o)	(o)	(aa)	4	—	272
39	Feinmechanik u. Optik sowie sonst. verarbeit. Gewerbe	2 842	2 136	1 460	262	141	10	6 851		
391	Herstellung von feinmechanischen Erzeugnissen	505	568	58	30	9	—	—	1 170	
392	Herstellung von medizinmechanischen und orthopädie-mechanischen Erzeugnissen (außer orthopäd. Schuhwerk)	590	212	95	49	15	(g)	—	961	
393	Herstellung optischer und fotografischer Geräte	409	66	212	29	17	(g)	—	733	
394	Herstellung und Reparatur von Uhren	249	209	40	7	(q)	—	—	505	
395	Herstellung von Schmuck- und Goldschmiedewaren; Bearbeitung von Edelsteinen	524	334	591	65	(r)	46	—	1 560	
396	Herstellung und Reparatur von Musikinstrumenten	147	49	111	33	(q)	(g)	—	340	
397	Herstellung von Spiel- und Sportwaren	361	362	134	19	—	—	—	876	
399	Sonstige Zweige des be- und verarbeitenden Gewerbes	57	336	219	30	54	(ab)	10	—	706
4	BAUWERBE	41 374	18 101	11 245	3 405	2 738	250	77 113		
40	Baugewerbe	41 374	18 101	11 245	3 405	2 738	250	77 113		
400	Allgemeines Baugewerbe (ohne ausgeprägten Schwerpunkt) und Abbruchgewerbe	9 767	(e)	—	10	19	58	—	9 854	
401	Rohbaugewerbe	11 873	(f)	16 165	7 720	1 187	89	—	38 209	
402	Tiefbau	3 670	1 936	1 424	472	420	28	—	7 950	
403	Bauinstallation	7 690	(e)	1 167	854	463	30	—	10 204	
404	Ausbaugewerbe	8 374	(e)	934	882	661	(ac)	45	—	10 896
5	ENERGIEWIRTSCHAFT U. WASSERVERSORGUNG									
50	Gemischte Energiewirtschaft und Wasserversorgung									
51	Energiewirtschaft									
511	Elektrizitätserzeugung und -verteilung									
512	Gaserzeugung und -verteilung									
513	Dampf- und Pressluftzerzeugung, Fernheizwerke									
52	Öffentliche Wasserversorgung									
59	Sonst. Tätigkeiten des Wirtschaftsbereichs NICE Nr. 5									
1-3	BERGBAU UND VERARBEITENDES GEWERBE INSGESAMT	71 091	47 112	52 957	12 084	10 238	304	193 786		

Für diesen Wirtschaftsbereich wurden nur Angaben für sämtliche Unternehmen eingeholt.

Pour ce secteur on a recueilli uniquement des données pour l'ensemble des entreprises.

**C. ANGABEN ÜBER DIE UNTERNEHMEN MIT 10 UND MEHR BESCHÄFTIGTEN
DONNÉES SUR LES ENTREPRISES OCCUPANT 10 PERSONNES OU PLUS**

**C.2. Anzahl der Beschäftigten
Aantal werkzame personen**

**C.2. Nombre de personnes occupées
Numero di persone occupate**

N° NICE Nr.	Branche industrielle	Deutschland (BR)	France	Italia	Niederland	Belgique Belgîe	Luxembourg	EWG CEE EEG
368	Construction d'autres matériels spécifiques	77 293	6 611	14 713	2 548	2 541	—	103 706
369	Construction d'autres machines et appareils non électriques	309 497	126 659	55 887	44 019	12 470	.	548 532
37	Construction électrique	963 173	346 992	228 040	118 271	66 301	(y) 238	1 723 015
371	Fabrication de fils et câbles électriques	(c)	13 701	6 756	(m)	(m)	.	20 457
372	Fabric. de matériel électr. d'équipement (moteurs, générateurs, transformateurs, interrupteurs, appareillage ind., etc.)	(d) 445 980	91 494	70 936	(m)	(n) 27 218	—	635 628
373	Fabrication de matériel électrique d'utilisation	(c)	58 659	30 650	(m)	415	.	89 724
374	Fabrication de matériel de télécommunication, de compteurs, d'appareils de mesure et de matériel électro-médical	(e)	12 168	33 550	(m)	18 587	.	64 305
375	Construction d'appareils électroniques, radio, télévision, électro-acoustique	(f) 366 735	96 154	21 977	(n) 116 292	14 229	—	615 387
376	Fabrication d'appareils électro-domestiques	(g) 104 936	27 528	18 806	(m)	2 965	—	154 235
377	Fabrication de lampes et de matériel d'éclairage	(h)	6 277	16 314	(m)	1 627	—	24 218
378	Fabrication de piles et d'accumulateurs	12 075	10 589	2 872	980	1 260	—	27 776
379	Réparation, montage, travaux d'installation technique (installation de machines électriques)	33 447	30 422	26 179	999	—	.	91 047
38	Construction de matériel de transport	660 064	530 816	299 244	115 224	63 883	1 309	1 670 540
381	Construction navale, réparation et entretien de navires	83 715	61 348	56 221	57 775	11 226	—	270 285
382	Construction de matériel ferroviaire roulant à voie normale et à voie étroite pour trafic public	22 463	21 803	13 424	(o)	(o)	—	57 690
383	Construction d'automobiles et pièces détachées	422 585	316 476	171 410	15 305	21 758	(z)	947 534
384	Ateliers indépend. de répar. automobiles, motocycles, cycles	70 670	19 969	20 391	28 125	3 760	1 157	144 072
385	Construction motocycles, cycles et leurs pièces détachées	26 977	19 729	28 615	(o)	3 132	—	78 453
386	Construction et réparation d'avions	27 416	89 382	6 954	(p) 14 019	(p) 24 007	(z)	161 778
389	Construction de matériel de transport n.d.a.	6 238	2 109	2 229	(o)	(o)	(aa) 152	10 728
39	Industries manufacturières diverses	230 807	144 139	64 919	11 149	6 450	736	458 200
391	Fabric. instruments de précision, appar. de mesure et contrôle	44 970	62 108	2 384	2 731	2 130	—	114 324
392	Fabrication de matériel médico-chirurgical et d'appareils orthopédiques (à l'exclusion des chaussures orthopédiques)	23 942	7 043	3 699	1 306	252	(g)	36 242
393	Fabric. d'instruments d'optique et de matériel photographique	62 792	4 555	14 220	2 043	1 053	(g)	84 663
394	Fabrication et réparation de montres et horloges	32 301	18 602	5 308	295	(q)	—	56 506
395	Bijouterie, orfèvrerie, joaillerie et taille de pierres précieuses	23 723	14 702	19 007	2 158	(r) 1 501	—	61 091
396	Fabrication et réparation d'instruments de musique	10 507	2 622	5 866	1 252	(q)	(g)	20 247
397	Fabrication de jeux, jouets et articles de sport	27 344	20 875	6 633	599	—	—	55 451
399	Industries manufacturières diverses	5 228	13 631	7 802	765	1 514	(ab) 736	29 676
4	BÂTIMENT ET GÉNIE CIVIL	1 665 929	943 024	652 768	213 390	136 727	11 618	3 623 456
40	Bâtiment et génie civil	1 665 929	943 024	652 768	213 390	136 727	11 618	3 623 456
400	Bâtiment et génie civil (sans spécialisation), démolition	632 162	(e)	—	670	556	4 160	637 548
401	Construction d'immeubles (d'habitation et autres)	411 239	(f) 708 898	457 824	96 318	72 409	3 423	1 750 111
402	Génie civil: constr. de routes, ponts, voies ferrées, etc.	255 108	234 126	140 680	50 309	36 482	2 396	719 101
403	Installation	191 462	(e)	37 068	41 084	12 631	780	283 025
404	Aménagement	175 958	(e)	17 196	25 009	14 649	(ac) 859	233 671
5	ÉLECTRICITÉ, GAZ ET EAU							
50	Prod. et distr. assoc. de plus. sortes d'énergie et d'eau							
51	Électricité, gaz et vapeur							
511	Production et distribution d'électricité							
512	Production et distribution de gaz							
513	Production et distribution de vapeur, d'air comprimé; centrales de production de chaleur							
52	Distribution publique d'eau							
59	Autres activités du secteur NICE n° 5							
1-3	TOTAL INDUSTRIES EXTRACTIVES ET MANUFACTURIÈRES	8 860 992	4 744 320	3 444 763	1 157 188	997 172	40 613	19 245 048

Für diesen Wirtschaftsbereich wurden nur Angaben für sämtliche Unternehmen eingeholt.

Pour ce secteur on a recueilli uniquement des données pour l'ensemble des entreprises.

**C. ANGABEN ÜBER DIE UNTERNEHMEN MIT 10 UND MEHR BESCHÄFTIGTEN
DONNÉES SUR LES ENTREPRISES OCCUPANT 10 PERSONNES OU PLUS**

**C.3. Anzahl der Arbeiter (einschl. gewerbliche Lehrlinge)
Aantal arbeiders (incl. fabrieksleerlingen)**

**C.3. Nombre d'ouvriers (y compris les apprentis-ouvriers)
Numero di operai (incl. apprendisti operai)**

N° NICE Nr.	Industriezweig	Deutschland (BR)	France	Italia	Niederland	Belgique Belgie	Luxembourg	EWG CEE EEG
1	BERGBAU UND GEWINNUNG VON STEINEN UND ERDEN	482 516	245 124	62 935	48 565	85 712	964	925 816
11	Gewinnung und Bearbeitung fester Brennstoffe	389 024	182 249	5 271	47 268	77 412	—	701 224
111	Gewinnung und Bearbeitung von Steinkohle	354 408	(a) 182 249	5 101	(a) 47 268	77 412	—	666 438
112	Gewinnung und Bearbeitung von Braun- und Pechkohle	34 616	(b)	170	(b)	—	—	34 786
12	Erzbergbau	9 963	16 794	11 958	—	—	404	39 119
121	Eisenerzbergbau	9 715	13 801	2 303	—	—	404	26 223
122	Nichteisenerzbergbau	248	2 993	9 655	—	—	—	12 896
13	Erdöl- und Erdgasgewinnung	5 430	2 832	4 898	(b)	—	—	13 160
14	Gewinnung v. Baumaterial u. feuerf. u. keram. Erden	(a) 54 150	29 023	28 987	1 297	7 961	560	121 978
19	Gewinnung von sonstigen Mineralien und von Torf	23 949	14 226	11 821	(b)	339	—	50 335
2/3	VERARBEITENDES GEWERBE	6 444 613	3 364 008	2 843 786	759 994	746 096	33 792	14 192 289
20A	Herst. v. Ölen u. Fetten tierischer oder pflanzl. Herkunft	12 703	8 324	8 941	3 110	2 347	—	35 425
20B	Nahrungsmittelgewerbe	285 716	187 717	173 089	81 833	(a) 47 461	918	776 734
201	Schlachtereier u. Herstellung von Fleischwaren u. -konserven	56 700	21 544	16 471	13 287	4 123	48	112 173
202	Molkereien und Milchverarbeitung	37 257	52 607	17 188	17 621	5 836	420	130 929
203	Obst- und Gemüseverarbeitung	19 070	19 423	39 750	7 504	4 663	(a)	90 410
204	Konservierung von Fischen und anderen Meeresprodukten	9 966	8 277	4 595	1 520	1 257	—	25 615
205	Mühlengewerbe	10 460	11 233	13 237	1 546	(a) 3 256	100	39 832
206	Bäckerei, Konditorei und Herstellung von Dauerbackwaren	62 043	19 502	21 630	15 554	10 560	(b) 215	129 504
207	Zuckerindustrie	12 568	20 211	15 141	(c)	4 664	—	52 584
208	Herst. v. Kakao- u. Schokoladenerzeugnissen u. v. Zuckerwaren	43 237	17 020	16 988	9 132	6 641	(c)	93 018
209	Sonstiges Nahrungsmittelgewerbe	34 415	17 900	28 089	(d) 15 669	6 461	(d) 135	102 669
21	Getränkeherstellung	109 126	45 960	37 750	5 520	18 131	846	217 333
211	Herstellung von Äthylalkohol (aus Vergärung), von Hefe und von Spirituosen	10 139	17 702	10 871	1 884	(b) 1 398	(e)	41 994
212	Herst. von Wein u. ähnl. ungemälzten alkohol. Getränken	3 202	7 308	11 960	—	(c)	(f) 170	22 640
213	Brauerei und Mälzerei	74 023	15 553	6 209	2 830	14 900	534	114 049
214	Abfüllung v. Mineralbrunnen u. Herst. v. alkoholf. Getränken	21 762	5 397	8 710	806	1 833	142	38 650
22	Tabakverarbeitung	41 969	11 979	25 272	12 339	7 346	(g)	98 905
23	Textilgewerbe	494 585	395 918	474 070	85 870	115 321	(g)	1 565 764
232	Wollindustrie	75 606	86 231	117 592	15 014	27 364	(g)	321 807
233	Baumwollindustrie	147 714	109 550	140 372	33 365	31 370	—	462 371
234	Seidenindustrie	26 490	30 810	49 711	4 716	5 030	—	116 757
235	Leinen- und Hanfindustrie	16 174	19 265	12 630	804	6 236	—	55 108
236	Ind. der sonst. Textilfasern (Jute, Hartfasern, usw.), Seilerei	10 043	15 420	6 176	3 931	7 307	—	42 877
237	Wirkerei und Strickerei	119 123	70 862	78 412	16 073	17 766	—	302 236
238	Textilveredlung	32 451	30 375	38 602	2 544	8 264	—	112 236
239	Sonstiges Textilgewerbe	66 984	33 405	30 575	9 423	11 984	—	152 371
24	Herstellung von Schuhen, Bekleidung und Bettwaren	428 899	245 948	201 979	78 130	55 961	(h) 516	1 011 433
241	Serienfertigung von Schuhen (außer Gummi- und Holzschuhen)	87 956	74 500	81 274	13 652	13 365	(g)	270 747
242	Schuhreparatur und Maßschuhmacherei	2 888	1 036	928	176	—	—	5 028
243	Herstellung von Bekleidung und Wäsche (außer Pelzwaren)	319 782	161 221	113 357	61 658	39 856	(i) 465	696 339
244	Herstellung von Bettwaren, Dekorateurgewerbe	11 142	6 289	3 007	2 157	865	(j)	23 460
245	Pelz- und Pelzwarenherstellung	7 131	2 902	3 413	487	1 875	51	15 859
25	Holz- und Korkverarbeitung (außer Holzmöbelherstell.)	159 936	133 580	83 207	20 662	16 248	296	413 929
251	Sägerei und Holzbearbeitung	37 277	22 620	11 176	1 709	3 390	296	76 468
252	Herstellung von Halbwaren aus Holz	27 019	(c) 56 447	16 351	2 386	5 091	—	107 294
253	Serienherstellung von Bauelementen aus Holz und von Parkett	44 960	41 726	26 173	8 100	2 504	—	123 463
254	Herstellung von Verpackungsmitteln aus Holz	8 629	(d)	11 380	4 231	1 415	—	25 655
255	Herstellung von sonstigen Holzwaren (außer Möbeln)	27 255	1 518	11 258	2 376	2 660	—	45 067
259	Herst. von Stroh-, Korb-, Kork-, Flecht- und Bürstenwaren	14 796	11 269	6 869	1 860	1 188	—	35 982
26	Herstellung von Holzmöbeln	155 691	48 699	57 986	13 937	14 321	(oc) 191	290 825

Fußnoten: siehe Seite 72.

Renvois: voir page 72.

**C. ANGABEN ÜBER DIE UNTERNEHMEN MIT 10 UND MEHR BESCHÄFTIGTEN
DONNÉES SUR LES ENTREPRISES OCCUPANT 10 PERSONNES OU PLUS**

**C.4. Anzahl der gewerblichen Lehrlinge
Aantal fabrieksleerlingen**

**C.4. Nombre d'apprentis-ouvriers
Numero di apprendisti operai**

N° NICE Nr.	Branche industrielle	Deutschland (BR)	France	Italia	Nederland	Belgique Belgie	Luxembourg	EWG CEE EEG
1	INDUSTRIES EXTRACTIVES	11 130	5 887	1 127	.	940	—	19 084
11	Extraction et préparation des combustibles solides	9 876	4 723	4	.	910	—	15 513
111	Extraction et préparation de houille	9 022	(a) 4 723	4	.	910	—	14 659
112	Extraction et préparation de lignite	854	(b)	—	.	—	—	854
12	Extraction de minerais métalliques	222	461	13	.	—	—	696
121	Extraction de minerai de fer	222	461	—	.	—	—	683
122	Extraction de minerais métalliques non ferreux	—	—	13	.	—	—	13
13	Extraction de pétrole et de gaz naturel	119	—	76	.	—	—	195
14	Extraction de matériaux de construction et terres à feu	(a) 500	302	918	.	30	—	1 750
19	Extraction d'autres minéraux, tourbières	413	401	116	.	—	—	930
2/3	INDUSTRIES MANUFACTURIÈRES	269 024	67 186	293 869	.	8 323	855	639 257
20A	Industrie des corps gras végétaux et animaux	111	3	135	.	—	—	249
20B	Industries alimentaires (à l'excl. de la fabric. des boissons)	6 664	1 251	8 842	.	(a) 137	19	16 913
201	Abattage du bétail, préparation, mise en conserve de viande	2 325	352	1 109	.	27	2	3 815
202	Industrie du lait	387	128	350	.	1	1	867
203	Fabrication de conserves de fruits et légumes	67	72	936	.	2	(a)	1 077
204	Fabric. des conserves de poissons et d'autres prod. de la mer	14	26	218	.	—	—	258
205	Travail des grains	73	67	493	.	(a) —	8	641
206	Boulangerie, pâtisserie, biscotterie, biscuiterie	3 400	146	2 164	.	78	(b) 8	5 796
207	Industrie du sucre	138	114	14	.	10	—	276
208	Industrie du cacao, du chocolat, de la confiserie de sucre	175	225	1 116	.	13	(c)	1 529
209	Fabrication de produits alimentaires divers	85	121	2 442	.	6	—	2 654
21	Fabrication des boissons	2 016	318	846	.	16	4	3 200
211	Industrie des alcools éthyliques de fermentation, de la levure et des spiritueux	95	39	287	.	(b) 5	(e)	426
212	Industrie du vin et des boissons alcool. similaires non maltées	8	37	368	.	(c)	(f) 1	414
213	Brasserie et malterie	1 867	201	22	.	11	3	2 104
214	Industrie des boissons hygiéniques et eaux gazeuses	46	41	169	.	—	—	256
22	Industrie du tabac	72	42	85	.	14	(g)	213
23	Industrie textile	5 622	6 437	42 792	.	1 282	(g)	56 133
232	Industrie de la laine	839	1 005	6 219	.	478	(g)	8 541
233	Industrie cotonnière	1 508	1 730	3 659	.	239	—	7 136
234	Industrie de la soie	570	598	5 415	.	65	—	6 648
235	Industrie du lin et du chanvre	247	328	399	.	14	—	988
236	Ind. autres fibres textiles (jute, fibres dures, etc.), corderie	45	73	443	.	—	—	561
237	Bonneterie	938	1 862	21 521	.	273	—	24 594
238	Achèvement des textiles	505	260	2 051	.	63	—	2 879
239	Autres industries textiles	970	581	3 085	.	150	—	4 786
24	Fabric. de chaussures, d'articles d'habillement, de literie	14 968	12 999	52 068	.	759	(h) 27	80 821
241	Fabric. mécan. des chaussures (sauf en caoutchouc et en bois)	451	1 620	19 650	.	196	(g)	21 917
242	Fabrication à la main et réparation de chaussures	114	81	228	.	—	—	423
243	Fabric. des articles d'habillement (à l'excl. des fourrures)	13 942	11 141	31 297	.	546	(i) 21	56 947
244	Fabrication de matelas et de literie	49	90	558	.	—	(j)	697
245	Industries des pelleteries et fourrures	412	67	335	.	17	6	837
25	Ind. du bois et du liège (à l'excl. de l'ind. du meuble en bois)	2 711	2 251	11 262	.	206	—	16 430
251	Sciage et préparation industrielle du bois	214	196	848	.	82	—	1 340
252	Fabrication de produits demi-finis en bois	115	(c) 306	812	.	2	—	1 235
253	Fabric. en série de pièces de charpente, de menuiserie, parquet	1 980	1 430	4 416	.	36	.	7 862
254	Fabrication d'emballages en bois	28	(d)	1 576	.	10	—	1 614
255	Fabric. d'autres ouvrages en bois (à l'excl. des meubles)	250	21	2 307	.	69	—	2 647
259	Fabric. d'articles en paille, liège, vannerie, rotin, broserie	124	298	1 303	.	7	—	1 732
26	Industrie du meuble en bois	2 874	1 439	14 791	.	279	(ac) 5	19 388

Fußnoten: siehe Seite 72.

Renvois: voir page 72.

C. ANGABEN ÜBER DIE UNTERNEHMEN MIT 10 UND MEHR BESCHÄFTIGTEN DONNÉES SUR LES ENTREPRISES OCCUPANT 10 PERSONNES OU PLUS

**C.3. Anzahl der Arbeiter (einschl. gewerbliche Lehrlinge)
Aantal arbeiders (incl. fabrieksleerlingen)**

**C.3. Nombre d'ouvriers (y compris les apprentis-ouvriers)
Numero di operai (incl. apprendisti operai)**

N ^o NICE Nr.	Industriezweig	Deutsch- land (BR)	France	Italia	Neder- land	Belgique Belgie	Luxemb- bourg	EWG CEE EEG
27	Papier- und Pappenerzeugung und -verarbeitung	159 662	96 237	67 539	22 792	20 247	(g)	366 477
271	Herstellung von Holzschliff und Zellstoff, Papier und Pappe	69 238	42 571	37 926	8 945	7 246	(g)	165 926
272	Papier- und Pappeverarbeitung	90 424	53 666	29 613	13 847	13 001	—	200 551
28	Druckerei, Verlags- und verwandte Gewerbe	188 102	99 584	66 078	38 381	20 017	480	412 642
29	Herstellung von Leder und Lederwaren	63 259	34 444	31 982	7 002	4 772	—	141 459
291	Herstellung von Leder (Gerberei und Zurichterei)	26 828	16 356	15 178	2 989	2 817	(g)	64 168
292	Herstellung von Lederwaren	36 431	18 088	16 804	4 013	1 955	—	77 291
30	Gummi- und Kunststoffverarbeitung, Chemiefaserin- dustrie, Stärkeindustrie	195 898	123 385	107 840	13 312	(d) 10 984	1 002	452 421
301	Gummi- und Asbestverarbeitung	95 304	62 822	44 971	9 181	6 139	(m) 1 002	219 419
302	Kunststoffverarbeitung	73 936	32 456	31 579	4 131	4 845	(n)	146 947
303	Chemiefasererzeugung	22 831	25 528	30 813	(e)	—	—	79 172
304	Stärkeindustrie	3 827	2 579	477	(c)	(e)	—	6 883
31	Herstellung chemischer Erzeugnisse	328 430	157 283	162 895	35 037	35 009	241	718 895
311	Herstellung chemischer Grundstoffe und Herstellung dieser Erzeugnisse mit anschließender Weiterverarbeitung	224 077	77 620	56 273	(f) 20 659	12 967	(o) 209	391 805
312	Spezialisierte Herstellung von chemischen Erzeugnissen, vorwiegend für gewerbliche und landwirtschaftliche Verwendung	36 736	25 187	60 415	6 680	9 091	(p)	138 109
313	Spezialisierte Herstellung von chemischen Erzeugnissen, vorwiegend für privaten Verbrauch und für Verwaltungen	67 617	54 476	46 207	7 698	12 951	32	188 981
32	Mineralölverarbeitung	24 141	15 070	8 313	—	(f) 1 419	—	48 943
33	Herst. v. Erzeugnissen aus Steinen u. Erden, Glasindus.	313 934	141 684	241 983	37 644	59 056	1 606	795 907
331	Ziegeleien	45 365	22 023	71 489	12 463	8 973	(q)	160 313
332	Herstellung und Verarbeitung von Glas	73 760	44 809	38 020	(g)	23 567	(r)	180 156
333	Herst. v. Steinzeug, Feinkeramik u. feuerfesten Erzeugnissen	95 570	29 848	41 161	7 220	6 555	(s) 1 058	181 412
334	Herstellung von Zement u. Kalk, Verarbeitung von Gipsstein	31 910	13 721	23 518	(h) 4 619	3 805	(q)	77 573
335	Herstellung von Baustoffen aus Beton und Gips sowie von Asbestzementwaren	67 329	22 157	39 810	13 342	12 980	377	155 995
339	Be- und Verarbeitung von Natursteinen sowie Herstellung sonstiger nicht-metallischer Mineralerzeugnisse	(b)	9 126	27 985	(g)	3 176	(t) 171	40 458
34	Eisen- und Metallerzeugung und -bearbeitung	645 619	340 146	202 406	29 385	119 515	23 926	1 360 997
341	Eisen und Stahl erzeugende Industrie (gemäß dem E.G.K.S.-Vertrag, einschl. Hüttenkokerien)	369 017	185 228	97 115	(i) 27 182	77 084	23 787	779 413
342	Stahlröhrenerzeugung	20 609	10 053	26 258	(j)	929	—	57 849
343	Ziehereien und Kaltwalzwerke	46 835	23 332	6 101	(j)	9 696	—	85 964
344	Erzeugung und erste Verarbeitung von NE-Metallen	69 035	41 043	31 372	2 203	18 388	(u)	162 041
345	Gießereien	140 123	80 490	41 560	(j)	13 418	(v) 139	275 730
35	Herstellung von Metallerzeugnissen (außer Maschinen und Fahrzeugen)	582 478	308 772	192 261	60 033	50 287	1 542	1 195 373
351	Schmiede-, Press- und Hammerwerke	4 653	19 561	4 589	(k)	(g)	—	28 803
352	Stahlverformung und Oberflächenveredlung	115 706	81 993	23 338	4 128	(h) 7 755	(w)	232 920
353	Herst. u. Montage v. Stahl- u. Leichtmetallkonstruktionen	84 029	26 721	46 963	19 410	14 130	(x) 1 312	192 565
354	Kessel- und Behälterbau	53 530	55 703	2 908	(l) 5 569	3 684	(w)	121 394
355	EBM-Warenherstellung	305 483	124 777	86 801	29 613	24 718	155	571 547
359	Verschiedene Mechanikerbetriebe	19 077	17	27 662	1 313	—	75	48 144
36	Maschinenbau	840 397	239 371	216 312	58 552	40 835	(y) 528	1 395 995
361	Herst. v. landwirtschaftlichen Maschinen u. Ackerschleppern	65 409	26 342	15 554	2 074	3 234	—	112 613
362	Herstellung von Büromaschinen	42 690	11 947	21 093	4 757	(i)	—	80 487
363	Herstellung von Metallbearbeitungsmaschinen, Maschinenwerkzeugen und Vorrichtungen für Maschinen	124 654	43 687	34 495	3 864	(j) 5 091	—	211 791
364	Herst. v. Textilmaschinen u. Zubehör sowie v. Nähmaschinen	55 881	13 393	28 739	859	4 845	—	103 717
365	Herstellung von Maschinen und Apparaten für die Nahrungs- u. Genüßmittelindustrie, chemische u. verwandte Industrien	73 339	15 952	15 625	6 426	3 059	—	114 401
366	Herst. v. Hütten- u. Walzwerkseinrichtungen, Bergwerks- masch., Gießereimasch., Baumasch., Hebezeugen, Fördermit.	136 713	36 133	24 395	7 624	(k) 13 217	—	218 082
367	Herstellung von Zahnrädern, Getrieben, Wälzlagern und sonstigen Antriebsselementen	63 001	2 562	19 678	1 773	(l)	—	87 014

Fußnoten: siehe Seite 72.

Renvois: voir page 72.

**C. ANGABEN ÜBER DIE UNTERNEHMEN MIT 10 UND MEHR BESCHÄFTIGTEN
DONNÉES SUR LES ENTREPRISES OCCUPANT 10 PERSONNES OU PLUS**

**C.4. Anzahl der gewerblichen Lehrlinge
Aantal fabrieksleerlingen**

**C.4. Nombre d'apprentis-ouvriers
Numero di apprendisti operai**

N° NICE Nr.	Branche industrielle	Deutschland (BR)	France	Italia	Nederland	Belgique Belgie	Luxembourg	EWG CEE EEG
27	Industrie du papier et fabrication des articles en papier	2 310	1 275	6 442	.	420	(g)	10 447
271	Fabrication de la pâte, du papier et du carton	1 065	150	929	.	105	(g)	2 249
272	Transformation du papier et carton, fabric. d'articles en pâte	1 245	1 125	5 513	.	315	—	8 198
28	Imprimerie, édition et industries annexes	14 303	5 867	10 922	.	805	41	31 938
29	Industrie du cuir	936	941	6 893	.	66	—	8 836
291	Tannerie-mégisserie	336	131	1 920	.	—	—	2 387
292	Fabrication d'articles en cuir et similaires	600	810	4 973	.	66	—	6 449
30	Industrie du caoutchouc, des matières plastiques, des fibres artificielles ou synthétiques et des prod. amylacés	2 799	485	6 940	.	(d) 20	3	10 247
301	Transformation du caoutchouc et de l'amiante	924	243	1 605	.	2	(m) 3	2 777
302	Transformation des matières plastiques	1 509	218	5 242	.	18	(n)	6 987
303	Production de fibres artificielles et synthétiques	333	24	93	.	—	—	450
304	Industrie des produits amylacés	33	—	—	.	(e)	—	33
31	Industrie chimique	8 151	527	3 094	.	30	7	11 809
311	Fabrication de produits chimiques de base et fabrication suivie de transformation plus ou moins élaborée de ces produits	7 378	276	717	.	3	(o) 6	8 380
312	Fabrication spécialisée de produits chimiques principalement destinés à l'industrie et à l'agriculture	178	144	892	.	17	(p)	1 231
313	Fabric. spécialisée de produits chimiques principalement destinés à la consommation domestique et à l'administration	595	107	1 485	.	10	1	2 198
32	Industrie du pétrole	672	64	14	.	(f) —	—	750
33	Industrie des produits minéraux non métalliques	3 309	1 551	16 715	.	379	8	21 962
331	Fabrication de matériaux de construction en terre cuite	148	67	796	.	52	(q)	1 063
332	Industrie du verre	1 049	784	5 325	.	251	(r)	7 409
333	Fabric. des grés, porcelaines, faïences, produits réfractaires	1 039	400	3 720	.	13	(s) 8	5 180
334	Fabrication de ciment, de chaux et de plâtre	626	10	195	.	6	(q)	837
335	Fabrication de matériaux de construction et de travaux publics en béton, en ciment et en plâtre	447	130	2 996	.	21	—	3 594
339	Travail de la pierre et de produits minéraux non métalliques	(b)	160	3 683	.	36	—	3 879
34	Prod. et 1^{re} transform. des métaux ferreux et non ferreux	17 222	6 931	7 643	.	1 000	461	33 257
341	Sidérurgie (selon le Traité C.E.C.A., y compris les cokeries sidérurgiques intégrées)	9 527	4 916	1 456	.	773	461	17 133
342	Fabrication de tubes d'acier	514	67	1 015	.	4	—	1 600
343	Tréfilage, étirage, laminage feuillards, profilage froid	909	241	186	.	22	—	1 358
344	Prod. et première transformation des métaux non ferreux	1 772	146	1 900	.	51	—	3 869
345	Fonderies de métaux ferreux et non ferreux	4 500	1 561	3 086	.	150	—	9 297
35	Fabrication d'ouvrages en métaux (à l'exclusion des machines et de matériel de transport)	27 080	6 679	37 212	.	1 008	89	72 068
351	Forge, estampage, matricage, gros emboutissage	113	208	419	.	(g)	—	740
352	Seconde transform., traitement et revêtement des métaux	4 076	1 784	3 291	.	(h) 114	(w)	9 265
353	Construction métallique (fabrication ou pose)	6 585	525	9 043	.	364	(x) 74	16 591
354	Chaudronnerie, constr. réservoirs et autres pièces de tôlerie	2 550	1 439	244	.	172	(w)	4 405
355	Fabric. d'outillage et d'art. finis en mét., à l'excl. du mat. électr.	10 018	2 723	13 552	.	358	7	26 658
359	Activités auxiliaires des industries mécaniques	3 738	—	10 663	.	—	8	14 409
36	Construction de machines non électriques	72 840	5 929	24 795	.	843	(y) 12	104 419
361	Construction de machines et tracteurs agricoles	3 833	474	2 839	.	6	.	7.152
362	Construction de machines de bureau	2 398	95	371	.	(i)	.	2 864
363	Construction de machines-outils pour le travail des métaux, d'outillage et d'outils pour machines	14 274	1 140	5 721	.	(j) 46	.	21 181
364	Constr. machines textiles et access., fabric. machines à coudre	4 618	355	3 132	.	57	—	8 162
365	Construction de machines et d'appareils pour les industries alimentaires, chimiques et connexes	8 197	629	1 962	.	68	—	10 856
366	Constr. matériel pour mines, sidérurgie, fonderies, génie civil, bâtiment; construction matériel de levage et de manutention	13 453	1 103	3 070	.	(k) 351	.	17 977
367	Fabrication d'organes de transmission	3 580	42	1 047	.	(l)	—	4 669

Fußnoten: siehe Seite 72.

Renvois: voir page 72.

C. ANGABEN ÜBER DIE UNTERNEHMEN MIT 10 UND MEHR BESCHÄFTIGTEN DONNÉES SUR LES ENTREPRISES OCCUPANT 10 PERSONNES OU PLUS

C.3. Anzahl der Arbeiter (einschl. gewerbliche Lehrlinge)
Aantal arbeiders (incl. fabrieksleerlingen)

C.3. Nombre d'ouvriers (y compris les apprentis-ouvriers)
Numero di operai (incl. apprendisti operai)

N° NICE Nr.	Industriezweig	Deutschland (BR)	France	Italia	Niederland	Belgique Belgîe	Luxembourg	EWG CEE EEG
368	Herst. v. Maschinen für weitere bestimmte Industriezweige	58 271	4 723	12 015	1 765	2 050	—	78 824
369	Herstellung von sonstigen Maschinenbauerzeugnissen	220 439	84 632	44 718	29 410	9 339	.	388 538
37	Elektrotechnische Industrie	701 509	227 470	181 679	63 916	49 936	(y) 173	1 224 683
371	Herst. v. isolierten Elektrokabeln, -leitungen u. -drähten	(c)	9 207	5 473	(m)	(m)	.	14 680
372	Herstellung von Elektromotoren, -generatoren und -transformatoren sowie von Schalt- und Installationsgeräten	(d) 322 520	61 047	58 425	(m)	(n) 20 150	—	462 142
373	Herst. v. gewerbl. Elektrogeräten, -einrichtung. u. ausrüstung.	(c)	40 357	22 644	(m)	330	.	63 331
374	Bau von Fernmeldegeräten, Herstellung von Zählern, Mess- u. Regelgeräten u. elektromedizinischen u. ähnl. Geräten	(e)	7 762	25 334	(m)	13 095	.	46 191
375	Herst. v. Rundfunk- u. Fernsehempfängern, elektro-akustischen Geräten u. Einricht. sowie v. elektron. Geräten u. Anlagen	(f) 264 491	58 234	16 774	(n) 62 644	11 758	—	413 901
376	Herstellung von Elektro-Haushaltsgeräten	(g) 80 077	18 720	14 945	(m)	2 421	—	116 163
377	Herstellung von Lampen und Beleuchtungsartikeln	(h)	3 938	12 931	(m)	1 195	—	18 064
378	Herstellung von Batterien und Akkumulatoren	8 632	7 855	2 321	600	987	—	20 395
379	Reparatur, Montage und technische Installation von elektrotechnischen Erzeugnissen	25 789	20 350	22 832	672	—	.	69 643
38	Fahrzeugbau	531 974	387 514	246 879	85 110	51 976	922	1 304 375
381	Schiffbau	71 210	47 086	46 996	46 940	9 429	—	221 661
382	Herstellung von Schienenfahrzeugen (ohne Feld- und Industriebahnfahrzeuge)	18 436	16 060	11 371	(o)	(o)	—	45 867
383	Bau von Kraftwagen und deren Einzelteilen	348 382	240 036	140 897	11 028	17 309	(z)	757 652
384	Kraftfahrzeug- und Fahrradreparaturwerkstätten	48 232	14 840	16 681	18 063	2 636	792	101 244
385	Herst. von Kraft- und Fahrrädern und deren Einzelteilen	22 156	15 894	23 347	(o)	2 667	—	64 064
386	Luftfahrzeugbau und -reparatur	18 465	51 891	5 614	(p) 9 079	(p) 19 935	(z)	104 984
389	Sonstiger Fahrzeugbau	5 093	1 707	1 973	(o)	(o)	(aa) 130	8 903
39	Feinmechanik u. Optik sowie sonst. verarbeit. Gewerbe	180 585	115 523	55 325	7 429	4 907	605	364 374
391	Herstellung von feinmechanischen Erzeugnissen	33 662	51 501	1 944	1 651	1 573	—	90 331
392	Herstellung von medizinmechanischen und orthopädie-mechanischen Erzeugnissen (außer orthopäd. Schuhwerk)	18 072	5 189	3 158	992	199	(g)	27 610
393	Herstellung optischer und fotografischer Geräte	47 543	3 409	11 535	1 189	732	(g)	64 408
394	Herstellung und Reparatur von Uhren	27 061	14 131	4 067	245	(q)	—	45 504
395	Herstellung von Schmuck- und Goldschmiedewaren; Bearbeitung von Edelmetallen	18 628	10 888	16 620	1 473	(r) 1 162	—	48 771
396	Herstellung und Reparatur von Musikinstrumenten	8 676	2 206	5 345	903	(q)	(g)	17 130
397	Herstellung von Spiel- und Sportwaren	22 808	17 211	5 956	463	—	—	46 438
399	Sonstige Zweige des be- und verarbeitenden Gewerbes	4 135	10 988	6 700	513	1 241	(ab) 605	24 182
4	BAUGEWERBE	1 446 507	795 107	597 983	182 804	123 084	10 698	3 156 183
40	Baugewerbe	1 446 507	795 107	597 983	182 804	123 084	10 698	3 156 183
400	Allgemeines Baugewerbe (ohne ausgeprägten Schwerpunkt) und Abbruchgewerbe	559 775	(e)	—	584	508	3 958	564 825
401	Rohbaugewerbe	362 461	(f) 596 152	425 046	83 870	66 273	3 187	1 536 989
402	Tiefbau	224 775	198 955	127 733	44 364	32 895	2 172	630 894
403	Bauinstallation	147 388	(e)	29 984	31 794	10 575	636	220 377
404	Ausbaugewerbe	152 108	(e)	15 220	22 192	12 833	(ac) 745	203 098
5	ENERGIEWIRTSCHAFT U. WASSERVERSORGUNG							
50	Gemischte Energiewirtschaft und Wasserversorgung							
51	Energiewirtschaft							
511	Elektrizitätserzeugung und -verteilung							
512	Gaserzeugung und -verteilung							
513	Dampf- und Pressluftzerzeugung, Fernheizwerke							
52	Öffentliche Wasserversorgung							
59	Sonst. Tätigkeiten des Wirtschaftsbereichs NICE Nr. 5							
1-3	BERGBAU UND VERARBEITENDES GEWERBE INSGESAMT	6 927 129	3 609 132	2 906 721	808 559	831 808	34 756	15 118 105

Für diesen Wirtschaftsbereich wurden nur Angaben für sämtliche Unternehmen eingeholt.

Pour ce secteur on a recueilli uniquement des données pour l'ensemble des entreprises.

Fußnoten: siehe Seite 72.

Renvois: voir page 72.

**C. ANGABEN ÜBER DIE UNTERNEHMEN MIT 10 UND MEHR BESCHÄFTIGTEN
DONNÉES SUR LES ENTREPRISES OCCUPANT 10 PERSONNES OU PLUS**

**C.4. Anzahl der gewerblichen Lehrlinge
Aantal fabrieksleerlingen**

**C.4. Nombre d'apprentis-ouvriers
Numero di apprendisti operai**

N° NICE Nr.	Branche industrielle	Deutschland (BR)	France	Italia	Nederland	Belgique Belgien	Luxembourg	EWG CEE EEG
368	Construction d'autres matériels spécifiques	6 790	291	2 197	.	175	—	9 453
369	Construction d'autres machines et appareils non électriques	15 697	1 800	4 456	.	140	.	22 093
37	Construction électrique	37 162	2 795	17 428	.	294	(y) 19	57 698
371	Fabrication de fils et câbles électriques	(c)	11	195	.	(m)	.	206
372	Fabric. de matériel électr. d'équipement (moteurs, générateurs, transformateurs, interrupteurs, appareillage ind., etc.)	(d) 16 800	814	8 105	.	(n) 184	—	25 903
373	Fabrication de matériel électrique d'utilisation	(c)	574	734	.	6	.	1 314
374	Fabrication de matériel de télécommunication, de compteurs, d'appareils de mesure et de matériel électro-médical	(e)	34	1 935	.	1	.	1 970
375	Construction d'appareils électroniques, radio, télévision, électro-acoustique	(f) 12 982	400	1 789	.	55	—	15 226
376	Fabrication d'appareils électro-domestiques	(g) 2 244	162	674	.	36	—	3 116
377	Fabrication de lampes et de matériel d'éclairage	(h)	12	553	.	11	—	576
378	Fabrication de piles et d'accumulateurs	181	33	86	.	1	—	301
379	Réparation, montage, travaux d'installation technique (installation de machines électriques)	4 955	755	3 357	.	—	.	9 067
38	Construction de matériel de transport	36 715	7 219	14 468	.	638	129	59 169
381	Construction navale, réparation et entretien de navires	5 053	1 394	1 128	.	154	—	7 729
382	Construction de matériel ferroviaire roulant à voie normale et à voie étroite pour trafic public	817	108	315	.	(o)	—	1 240
383	Construction d'automobiles et pièces détachées	12 541	3 280	4 706	.	158	(z)	20 685
384	Ateliers indépend. de répar. automobiles, motocycles, cycles	16 303	1 684	6 710	.	174	122	29 993
385	Construction motocycles, cycles et leurs pièces détachées	714	126	1 243	.	23	—	2 106
386	Construction et réparation d'avions	1 113	408	121	.	(p) 129	(z)	1 771
389	Construction de matériel de transport n.d.a.	174	219	245	.	(o)	(aa) 7	645
39	Industries manufacturières diverses	10 487	2 183	10 482	.	127	31	23 310
391	Fabric. instruments de précision, appar. de mesure et contrôle	3 435	648	542	.	4	—	4 629
392	Fabrication de matériel médico-chirurgical et d'appareils orthopédiques (à l'exclusion des chaussures orthopédiques)	1 724	179	586	.	22	(g)	2 511
393	Fabric. d'instruments d'optique et de matériel photographique	2 810	29	1 350	.	1	(g)	4 190
394	Fabrication et réparation de montres et horloges	725	151	325	.	(q)	—	1 201
395	Bijouterie, orfèvrerie, joaillerie et taille de pierres précieuses	1 016	604	4 439	.	(r) 98	—	6 157
396	Fabrication et réparation d'instruments de musique	270	81	835	.	(q)	—	1 186
397	Fabrication de jeux, jouets et articles de sport	418	266	1 304	.	—	—	1 988
399	Industries manufacturières diverses	89	225	1 101	.	2	(ab) 31	1 448
4	BATIMENT ET GÉNIE CIVIL	71 316	12 140	17 798	.	1 190	79	102 523
40	Bâtiment et génie civil	71 316	12 140	17 798	.	1 190	79	102 523
400	Bâtiment et génie civil (sans spécialisation), démolition	16 159	(e)	—	.	—	4	16 163
401	Construction d'immeubles (d'habitation et autres)	15 798	(f) 11 217	9 366	.	292	5	36 678
402	Génie civil: constr. de routes, ponts, voies ferrées, etc.	1 667	923	1 269	.	122	2	3 983
403	Installation	27 376	(e)	5 387	.	557	53	33 373
404	Aménagement	10 316	(e)	1 776	.	219	(ac) 15	12 326
5	ÉLECTRICITÉ, GAZ ET EAU							
50	Prod. et distr. assoc. de plus. sortes d'énergie et d'eau							
51	Électricité, gaz et vapeur							
511	Production et distribution d'électricité							
512	Production et distribution de gaz							
513	Production et distribution de vapeur, d'air comprimé: centrales de production de chaleur							
52	Distribution publique d'eau							
59	Autres activités du secteur NICE n° 5							
1-3	TOTAL INDUSTRIES EXTRACTIVES ET MANUFACTURIÈRES	280 154	73 073	294 996	.	9 263	855	658 341

Für diesen Wirtschaftsbereich wurden nur Angaben für sämtliche Unternehmen eingeholt.

Pour ce secteur on a recueilli uniquement des données pour l'ensemble des entreprises.

C. ANGABEN ÜBER DIE UNTERNEHMEN MIT 10 UND MEHR BESCHÄFTIGTEN DONNÉES SUR LES ENTREPRISES OCCUPANT 10 PERSONNES OU PLUS

**C.5. Umsatz (in Rechnungseinheiten) *)
Omzet (in rekeneenheden) *)**

**C.5. Chiffres d'affaires (en unités de compte) *)
Cifra d'affari (in unità di conto) *)**

N° NICE Nr.	Industriezweig	Deutschland (BR)	France	Italia	Niederland	Belgique Belgîe	Luxembourg	EWG CEE
		Mio R.E.	Mio U.C.	Mio U.C.	Mio R.E.	Mio U.C.	Mio U.C.	Mio R.E. U.C.
1	BERGBAU UND GEWINNUNG VON STEINEN UND ERDEN	3 937,8	1 820,7	649,0	279,9	462,3	6,7	7 156,4
11	Gewinnung und Bearbeitung fester Brennstoffe	2 679,3	1 051,5	33,0	261,5	399,7	—	4 425,0
111	Gewinnung und Bearbeitung von Steinkohle	2 354,2	(a) 1 051,5	32,5	(a) 261,5	399,7	—	4 099,4
112	Gewinnung und Bearbeitung von Braun- und Pechkohle	325,1	(b)	0,5	(b)	—	—	325,6
12	Erzbergbau	67,5	203,5	84,0	—	—	3,3	358,3
121	Eisenerzbergbau	65,2	159,6	16,5	—	—	3,3	244,6
122	Nichteisenerzbergbau	2,3	43,9	67,5	—	—	—	113,7
13	Erdöl- und Erdgasgewinnung	417,5	190,8	344,7	(b)	—	—	953,0
14	Gewinnung v. Baumaterial u. feuerf. u. keram. Erden	(a) 520,1	249,6	136,3	18,4	59,5	3,4	987,3
19	Gewinnung von sonstigen Mineralien und von Torf	253,4	125,3	51,0	(b)	3,1	—	432,8
2/3	VERARBEITENDES GEWERBE	81 566,1	51 449,8	29 899,8	11 034,4	8 335,9	503,2	182 789,2
20A	Herst. v. Ölen u. Fetten tierischer oder pflanzl. Herkunft	640,6	457,2	396,2	269,1	106,6	—	1 869,7
20B	Nahrungsmittelgewerbe	8 005,2	5 191,8	3 778,1	2 491,1	(a) 1 074,8	29,7	20 570,7
201	Schlachtereier u. Herstellung von Fleischwaren u. -konserven	1 782,9	621,1	364,2	432,8	87,3	1,4	3 289,9
202	Molkereien und Milchverarbeitung	1 829,6	1 638,7	502,4	773,4	231,6	18,9	4 994,6
203	Obst- und Gemüseverarbeitung	318,3	282,0	361,3	118,0	37,0	(a)	1 116,6
204	Konservierung von Fischen und anderen Meeresprodukten	142,1	79,9	43,2	16,9	11,3	—	293,4
205	Mühlengewerbe	707,8	652,0	756,2	144,7	(a) 124,4	6,5	2 391,6
206	Bäckerei, Konditorei und Herstellung von Dauerbackwaren	676,8	306,9	244,3	182,4	86,8	(b) 1,4	1 498,6
207	Zuckerindustrie	490,8	640,3	508,8	(c)	104,1	—	1 744,0
208	Herst. v. Kakao- u. Schokoladenerzeugnissen u. v. Zuckerwaren	591,3	277,6	276,8	157,5	81,3	(c)	1 384,5
209	Sonstiges Nahrungsmittelgewerbe	1 465,6	693,3	720,9	(d) 665,4	310,8	(d) 1,5	3 857,5
21	Getränkeherstellung	2 227,7	1 022,3	900,2	151,0	305,1	15,6	4 621,9
211	Herstellung von Äthylalkohol (aus Vergärung), von Hefe und von Spirituosen	502,4	478,4	307,1	49,8	(b) 42,6	(e)	1 380,3
212	Herst. von Wein u. ähnl. ungemälzten alkohol. Getränken	94,9	148,5	314,1	—	(c)	(f) 4,4	561,9
213	Brauerei und Mälzerei	1 364,3	283,8	113,9	74,0	229,1	8,6	2 073,7
214	Abfüllung v. Mineralbrunnen u. Herst. v. alkoholfr. Getränken	266,1	111,6	165,1	27,2	33,4	2,6	606,0
22	Tabakverarbeitung	1 748,8	812,8	260,7	147,5	168,9	(g)	3 138,7
23	Textilgewerbe	4 628,8	4 083,7	2 859,3	768,3	1 001,5	(g)	13 341,6
232	Wollindustrie	776,9	1 111,9	801,1	138,6	308,0	(g)	3 136,5
233	Baumwollindustrie	1 287,8	1 051,5	809,4	267,8	270,1	—	3 686,6
234	Seidenindustrie	341,8	423,2	311,8	49,4	46,8	—	1 173,0
235	Leinen- und Hanfindustrie	151,8	190,1	107,7	8,7	59,4	—	517,7
236	Ind. der sonst. Textilfasern (Jute, Hartfasern, usw.), Seilerei	102,7	169,8	31,2	53,4	63,0	—	420,1
237	Wirkerei und Strickerei	924,0	584,7	412,1	101,0	101,4	—	2 123,2
238	Textilveredlung	300,7	222,8	193,0	16,0	58,5	—	791,0
239	Sonstiges Textilgewerbe	743,1	329,7	193,0	133,4	94,3	—	1 493,5
24	Herstellung von Schuhen, Bekleidung und Bettwaren	3 302,0	1 890,6	956,0	491,8	312,3	(h) 2,8	6 955,5
241	Serienfertigung von Schuhen (außer Gummi- und Holzschuhen)	641,2	504,6	323,5	88,3	65,7	(g)	1 623,3
242	Schuhreparatur und Maßschuhmacherei	17,4	6,4	2,6	0,9	—	—	27,3
243	Herstellung von Bekleidung und Wäsche (außer Pelzwaren)	2 397,1	1 267,7	582,1	367,6	222,7	(i) 2,3	4 839,5
244	Herstellung von Bettwaren, Dekorateurgewerbe	151,8	75,8	26,1	26,9	7,1	(j)	287,7
245	Pelz- und Pelzwarenherstellung	94,5	36,1	21,7	8,1	16,8	0,5	177,7
25	Holz- und Korkverarbeitung (außer Holzmöbelherstell.)	1 550,5	1 159,9	465,3	227,5	142,7	3,5	3 549,4
251	Sägerei und Holzbearbeitung	468,0	205,1	93,9	45,5	46,1	3,5	862,1
252	Herstellung von Halbwaren aus Holz	310,3	(c) 526,3	92,7	31,0	49,3	—	1 009,6
253	Serienherstellung von Bauelementen aus Holz und von Parkett	393,7	314,7	140,4	79,4	18,6	—	946,8
254	Herstellung von Verpackungsmitteln aus Holz	68,6	(d)	49,3	41,4	8,0	—	167,3
255	Herstellung von sonstigen Holzwaren (außer Möbeln)	197,6	7,6	49,3	15,1	12,7	—	282,3
259	Herst. von Stroh-, Korb-, Kork-, Flecht- und Bürstenwaren	112,3	106,2	39,7	15,1	8,0	—	281,3
26	Herstellung von Holzmöbeln	1 432,2	395,4	261,6	109,3	86,8	(ac) 1,5	2 286,8

Fußnoten: siehe Seite 72.

Renvois: voir page 72.

*) 1 Rechnungseinheit (R.E.) / 1 unité de compte (U.C.) = DM 4,—; Ffr 4,937; Lire 625,—; Fl 3,62; Fb 50,—; Fibg 50,—.

**C. ANGABEN ÜBER DIE UNTERNEHMEN MIT 10 UND MEHR BESCHÄFTIGTEN
DONNÉES SUR LES ENTREPRISES OCCUPANT 10 PERSONNES OU PLUS**

**C.6. Löhne und Gehälter (in Rechnungseinheiten) *)
Lonen en salarissen (in rekeneenheden) *)**

**C.6. Traitements et salaires (en unités de compte) *)
Stipendi e salari (in unità di conto) *)**

N° NICE Nr.	Branche industrielle	Deutsch- land (BR)	France	Italia	Neder- land	Belgique Belgie	Luxem- bourg	EWG CEE
		Mio R.E.	Mio U.C.	Mio U.C.	Mio R.E.	Mio U.C.	Mio U.C.	Mio R.E. U.C.
1	INDUSTRIES EXTRACTIVES	1 204,3	570,2	68,7	115,8	158,8	2,5	2 120,3
11	Extraction et préparation des combustibles solides	970,5	399,9	8,3	112,4	142,3	—	1 633,4
111	Extraction et préparation de houille	879,2	(a) 399,9	8,0	(a) 112,4	142,3	—	1 541,8
112	Extraction et préparation de lignite	91,3	(b)	0,3	(b)	—	—	91,6
12	Extraction de minerais métalliques	24,0	49,1	17,6	—	—	1,4	92,1
121	Extraction de minerai de fer	23,4	40,5	3,2	—	—	1,4	68,5
122	Extraction de minerais métalliques non ferreux	0,6	8,6	14,4	—	—	—	23,6
13	Extraction de pétrole et de gaz naturel	22,9	26,8	12,1	(b)	—	—	61,8
14	Extraction de matériaux de construction et terres à feu	(a) 127,2	54,6	17,3	3,4	15,8	1,1	219,4
19	Extraction d'autres minéraux, tourbières	59,7	39,8	13,4	(b)	0,7	—	113,6
2/3	INDUSTRIES MANUFACTURIÈRES	15 781,0	8 531,9	2 941,8	1 787,8	1 457,0	96,1	30 595,6
20A	Industrie des corps gras végétaux et animaux	50,7	36,0	5,6	13,5	8,3	—	114,1
20B	Industries alimentaires (à l'excl. de la fabric. des boissons)	699,2	435,3	155,4	199,4	(a) 84,1	1,8	1 575,2
201	Abattage du bétail, préparation, mise en conserve de viande	142,3	52,6	14,2	29,0	6,2	0,1	244,4
202	Industrie du lait	104,4	117,2	24,5	50,1	10,2	0,9	307,3
203	Fabrication de conserves de fruits et légumes	36,6	33,2	17,8	15,3	5,7	(a)	108,6
204	Fabric. des conserves de poissons et d'autres prod. de la mer	18,0	9,2	1,9	2,2	1,4	—	32,7
205	Travail des grains	32,0	31,7	12,8	6,1	(a) 6,7	0,3	89,6
206	Boulangerie, pâtisserie, biscoterie, biscuiterie	128,0	43,9	18,6	33,7	15,7	(b) 0,3	240,2
207	Industrie du sucre	39,6	56,8	20,2	(c)	10,9	—	127,5
208	Industrie du cacao, du chocolat, de la confiserie de sucre	80,6	38,8	16,6	17,5	10,8	(c)	164,3
209	Fabrication de produits alimentaires divers	117,7	51,9	28,8	(d) 45,5	16,5	(d) 0,2	260,6
21	Fabrication des boissons	304,4	118,0	36,8	22,9	39,4	2,2	523,7
211	Industrie des alcools éthyliques de fermentation, de la levure et des spiritueux	32,0	44,4	12,0	6,2	(b) 3,5	(e)	98,1
212	Industrie du vin et des boissons alcool. similaires non maltées	8,8	19,0	10,1	—	(c)	(f) 0,4	38,3
213	Brasserie et malterie	210,9	40,5	7,7	13,2	31,4	1,5	305,2
214	Industrie des boissons hygiéniques et eaux gazeuses	52,7	14,1	7,0	3,5	4,5	0,3	82,1
22	Industrie du tabac	90,2	38,9	45,0	21,9	11,3	(g)	207,3
23	Industrie textile	940,3	669,3	365,1	161,8	156,9	(g)	2 293,4
232	Industrie de la laine	146,1	149,6	99,5	28,9	39,1	(g)	463,2
233	Industrie cotonnière	275,7	172,5	112,6	64,7	44,0	—	669,5
234	Industrie de la soie	65,6	57,5	37,8	9,5	7,5	—	177,9
235	Industrie du lin et du chanvre	29,2	31,0	11,7	1,6	8,3	—	81,8
236	Ind. autres fibres textiles (jute, fibres dures, etc.), corderie	18,4	27,1	4,3	8,1	9,3	—	67,2
237	Bonneterie	198,9	113,3	39,1	23,3	19,3	—	393,9
238	Achèvement des textiles	71,5	57,9	37,4	5,6	13,3	—	185,7
239	Autres industries textiles	134,9	60,4	22,7	20,1	16,1	—	254,2
24	Fabric. de chaussures, d'articles d'habillement, de literie	696,4	377,2	91,2	103,5	66,4	(h) 0,6	1 335,3
241	Fabric. mécan. des chaussures (sauf en caoutchouc et en bois)	156,4	101,6	35,0	23,4	17,4	(g)	333,8
242	Fabrication à la main et réparation de chaussures	5,7	2,1	0,3	0,3	—	—	8,4
243	Fabric. des articles d'habillement (à l'excl. des fourrures)	498,9	255,5	51,0	75,0	45,3	(i) 0,5	926,2
244	Fabrication de matelas et de literie	20,7	11,7	1,8	3,7	1,1	(j)	39,0
245	Industries des pelleteries et fourrures	14,7	6,3	3,1	1,1	2,6	0,1	27,9
25	Ind. du bois et du liège (à l'excl. de l'ind. du meuble en bois)	309,5	213,6	46,6	39,0	25,5	0,5	634,7
251	Sciage et préparation industrielle du bois	71,5	31,7	5,7	5,1	5,3	0,5	119,8
252	Fabrication de produits demi-finis en bois	57,6	(c) 92,2	10,4	5,0	8,6	—	173,8
253	Fabric. en série de pièces de charpente, de menuiserie, parquet	90,3	68,3	14,6	14,9	4,2	—	192,3
254	Fabrication d'emballages en bois	15,5	(d)	4,9	7,2	1,9	—	29,5
255	Fabric. d'autres ouvrages en bois (à l'excl. des meubles)	49,4	2,0	7,5	3,7	3,7	—	66,3
259	Fabric. d'articles en paille, liège, vannerie, rotin, broserie	25,2	19,4	3,5	3,1	1,8	—	53,0
26	Industrie du meuble en bois	320,6	81,6	30,4	24,6	20,9	(ac) 0,3	478,4

Fußnoten: siehe Seite 72.

Renvois: voir page 72.

*) 1 Rechnungseinheit (R.E.)/1 unité de compte (U.C.) = DM 4.—; Ffr 4,937; Lire 625.—; Fl 3,62; Fb 50.—; Fibg 50.—.

C. ANGABEN ÜBER DIE UNTERNEHMEN MIT 10 UND MEHR BESCHÄFTIGTEN DONNÉES SUR LES ENTREPRISES OCCUPANT 10 PERSONNES OU PLUS

**C.5. Umsatz (in Rechnungseinheiten) *)
Omzet (in rekeneenheden) *)**

**C.5. Chiffres d'affaires (en unités de compte) *)
Cifra d'affari (in unità di conto) *)**

N° NICE Nr.	Industriezweig	Deutsch- land (BR)	France	Italia	Neder- land	Belgique België	Luxem- bourg	EWG CEE
		Mio R.E.	Mio U.C.	Mio U.C.	Mio R.E.	Mio U.C.	Mio U.C.	Mio R.E. U.C.
27	Papier- und Pappenerzeugung und -verarbeitung	1 948,1	1 456,8	740,3	374,6	213,6	(g)	4 733,4
271	Herstellung von Holzschliff und Zellstoff, Papier und Pappe	1 006,5	758,4	461,9	171,1	88,4	(g)	2 486,3
272	Papier- und Pappeverarbeitung	941,6	698,4	278,4	203,5	125,2	—	2 247,1
28	Druckerei, Verlags- und verwandte Gewerbe	1 539,5	1 460,0	728,3	313,3	204,1	4,3	4 249,5
29	Herstellung von Leder und Lederwaren	613,3	417,9	222,6	72,9	43,9	—	1 370,6
291	Herstellung von Leder (Gerberei und Zurichterei)	319,4	251,0	140,6	43,2	31,7	(g)	785,9
292	Herstellung von Lederwaren	293,9	166,9	82,0	29,7	12,2	—	584,7
30	Gummi- und Kunststoffverarbeitung, Chemiefaserindustrie, Stärkeindustrie	2 274,0	1 884,1	1 248,5	140,6	(d) 111,3	17,6	5 676,1
301	Gummi- und Asbestverarbeitung	1 105,7	884,6	570,2	99,1	62,9	(m) 17,6	2 740,1
302	Kunststoffverarbeitung	761,3	415,8	258,9	41,5	48,4	(n)	1 525,9
303	Chemiefasererzeugung	301,9	504,8	406,4	(e)	—	—	1 213,1
304	Stärkeindustrie	105,1	78,9	13,0	(c)	(e)	—	197,0
31	Herstellung chemischer Erzeugnisse	6 658,8	4 298,9	3 024,6	1 070,7	572,8	4,5	15 630,3
311	Herstellung chemischer Grundstoffe und Herstellung dieser Erzeugnisse mit anschließender Weiterverarbeitung	4 562,6	2 079,6	1 046,1	(f) 649,9	208,4	(o) 4,1	8 550,7
312	Spezialisierte Herstellung von chemischen Erzeugnissen, vorwiegend für gewerbliche und landwirtschaftliche Verwendung	848,0	585,0	979,2	208,5	149,1	(p)	2 769,8
313	Spezialisierte Herstellung von chemischen Erzeugnissen, vorwiegend für privaten Verbrauch und für Verwaltungen	1 248,2	1 634,3	999,3	212,3	(f) 215,3	0,4	4 309,8
32	Mineralölverarbeitung	3 307,9	2 506,6	567,3	—	140,1	—	6 521,9
33	Herst. v. Erzeugnissen aus Steinen u. Erden, Glasindus.	2 959,7	1 512,2	1 623,2	326,9	420,6	13,1	6 855,7
331	Ziegeleien	315,4	141,7	303,2	64,0	45,0	(q)	869,3
332	Herstellung und Verarbeitung von Glas	600,1	494,6	381,9	(g)	150,6	(r)	1 627,2
333	Herst. v. Steinzeug, Feinkeramik u. feuerfesten Erzeugnissen	618,0	182,8	248,6	34,0	33,4	(s) 7,5	1 124,3
334	Herstellung von Zement u. Kalk, Verarbeitung von Gipsstein	581,9	302,7	332,5	(h) 74,1	74,4	(a)	1 365,6
335	Herstellung von Baustoffen aus Beton und Gips sowie von Asbestzementwaren	844,3	288,6	205,0	154,8	95,4	2,7	1 590,8
339	Be- und Verarbeitung von Natursteinen sowie Herstellung sonstiger nicht-metallischer Mineralerzeugnisse	(b)	101,8	152,0	(g)	21,8	(t) 2,9	278,5
34	Eisen- und Metallerzeugung und -bearbeitung	8 426,1	5 496,6	2 533,2	575,1	1 431,7	346,5	18 809,2
341	Eisen und Stahl erzeugende Industrie (gemäß dem E.G.K.S.-Vertrag, einschl. Hüttenkokereien)	4 993,9	2 866,2	1 321,6	(i) 493,5	943,8	345,3	10 964,3
342	Stahlröhrenerzeugung	318,4	242,6	381,6	(j)	10,5	—	953,1
343	Ziehereien und Kaltwalzwerke	725,3	350,0	75,7	(j)	121,4	—	1 272,4
344	Erzeugung und erste Verarbeitung von NE-Metallen	1 135,6	1 202,7	411,5	81,6	249,4	(u)	3 080,8
345	Gießereien	1 252,9	835,1	342,8	(j)	106,6	(v) 1,2	2 538,6
35	Herstellung von Metallerzeugnissen (außer Maschinen und Fahrzeugen)	5 575,3	3 253,1	1 441,9	561,0	399,9	17,4	11 248,6
351	Schmiede-, Press- und Hammerwerke	67,7	214,6	32,1	(k)	(g)	—	314,4
352	Stahlverformung und Oberflächenveredlung	1 123,7	814,8	164,0	31,7	(h) 69,4	(w)	2 203,6
353	Herst. u. Montage v. Stahl- u. Leichtmetallkonstruktionen	796,5	288,5	433,1	149,9	95,7	(x) 13,2	1 776,9
354	Kessel- und Behälterbau	560,0	641,2	29,0	(l) 54,8	26,9	(w)	1 311,9
355	EBM-Warenherstellung	2 855,2	1 292,4	644,2	307,0	207,9	1,0	5 307,7
359	Verschiedene Mechanikerbetriebe	172,2	1,6	139,5	17,6	—	3,2	334,1
36	Maschinenbau	9 313,9	3 984,6	2 363,8	595,1	394,6	(y) 5,2	16 657,2
361	Herst. v. landwirtschaftlichen Maschinen u. Ackerschleppern	882,7	440,8	200,2	22,8	38,1	—	1 584,6
362	Herstellung von Büromaschinen	441,5	330,4	267,2	67,4	(i)	—	1 106,5
363	Herstellung von Metallbearbeitungsmaschinen, Maschinenwerkzeugen und Vorrichtungen für Maschinen	1 177,0	632,1	316,3	34,0	(j) 45,7	—	2 205,1
364	Herst. v. Textilmaschinen u. Zubehör sowie v. Nähmaschinen	456,9	149,9	297,1	6,8	39,7	—	950,4
365	Herstellung von Maschinen und Apparaten für die Nahrungs- u. Genußmittelindustrie, chemische u. verwandte Industrien	858,2	228,1	177,3	59,9	31,1	—	1 354,6
366	Herst. v. Hütten- u. Walzwerkseinrichtungen, Bergwerksmasch., Gießereimasch., Baumasch., Hebezeugen, Fördermit.	1 646,8	678,1	313,2	80,8	(k) 123,4	—	2 842,3
367	Herstellung von Zahnrädern, Getrieben, Wälzlagern und sonstigen Antriebselementen	592,5	21,7	153,7	14,9	(l)	—	782,8

Fußnoten: siehe Seite 72.

Renvois: voir page 72.

*) 1 Rechnungseinheit (R.E.) / 1 unité de compte (U.C.) = DM 4,—; Ffr 4,937; Lire 625,—; Fl 3,62; Fb 50,—; Flbg 50,—.

**C. ANGABEN ÜBER DIE UNTERNEHMEN MIT 10 UND MEHR BESCHÄFTIGTEN
DONNÉES SUR LES ENTREPRISES OCCUPANT 10 PERSONNES OU PLUS**

**C.6. Löhne und Gehälter (in Rechnungseinheiten) *)
Lonen en salarissen (in rekeneenheden) *)**

**C.6. Traitements et salaires (en unités de compte) *)
Stipendi e salari (in unità di conto) *)**

N- NICE Nr.	Branche industrielle	Deutsch- land (BR)	France	Italia	Neder- land	Belgique Belgie	Luxem- bourg	EWG CEE
		Mio R.E.	Mio U.C.	Mio U.C.	Mio R.E.	Mio U.C.	Mio U.C.	Mio R.E. U.C.
27	Industrie du papier et fabrication des articles en papier	361,8	220,2	64,8	55,5	37,8	(g)	740,1
271	Fabrication de la pâte, du papier et du carton	179,8	105,6	44,0	26,6	15,2	(g)	371,2
272	Transformation du papier et carton, fabric. d'articles en pâte	182,0	114,6	20,8	28,9	22,6	—	368,9
28	Imprimerie, édition et industries annexes	451,9	378,3	101,6	86,9	47,5	1,4	1 067,6
29	Industrie du cuir	123,6	64,7	20,0	13,1	7,9	—	229,3
291	Tannerie-mégisserie	56,4	30,9	12,0	6,5	5,2	(g)	111,0
292	Fabrication d'articles en cuir et similaires	67,2	33,8	8,0	6,6	2,7	—	118,3
30	Industrie du caoutchouc, des matières plastiques, des fibres artificielles ou synthétiques et des prod. amylacés	475,9	321,0	128,3	30,1	(d) 21,9	2,9	980,1
301	Transformation du caoutchouc et de l'amiante	241,1	169,8	68,2	21,8	13,5	(m) 2,9	517,3
302	Transformation des matières plastiques	160,3	73,3	21,6	8,3	8,4	(n)	271,9
303	Production de fibres artificielles et synthétiques	63,3	70,0	36,9	(e)	—	—	170,2
304	Industrie des produits amylacés	11,2	7,9	1,6	(c)	(e)	—	20,7
31	Industrie chimique	1 192,8	665,1	280,3	153,7	99,4	0,7	2 392,0
311	Fabrication de produits chimiques de base et fabrication suivie de transformation plus ou moins élaborée de ces produits	844,8	313,0	90,6	(f) 89,5	34,6	(o) 0,6	1 373,1
312	Fabrication spécialisée de produits chimiques principalement destinés à l'industrie et à l'agriculture	126,6	102,7	98,7	30,9	24,2	(p)	383,1
313	Fabric. spécialisée de produits chimiques principalement destinés à la consommation domestique et à l'administration	221,4	249,4	91,0	33,3	40,6	0,1	635,8
32	Industrie du pétrole	114,7	110,2	29,3	—	(f) 6,4	—	260,6
33	Industrie des produits minéraux non métalliques	724,8	318,0	179,2	78,1	110,0	3,7	1 413,8
331	Fabrication de matériaux de construction en terre cuite	102,0	37,1	43,4	22,0	19,1	(q)	223,6
332	Industrie du verre	157,7	117,1	34,9	(g)	43,0	(r)	352,7
333	Fabric. des grès, porcelaines, faïences, produits réfractaires	200,5	50,3	31,8	13,0	10,9	(s)	308,8
334	Fabrication de ciment, de chaux et de plâtre	92,7	41,2	28,3	(h)	13,8	(q)	187,1
335	Fabrication de matériaux de construction et de travaux publics en béton, en ciment et en plâtre	171,9	52,8	22,6	29,3	20,7	0,8	298,1
339	Travail de la pierre et de produits minéraux non métalliques	(b)	19,5	18,2	(g)	5,2	(t) 0,6	43,5
34	Prod. et 1^{re} transform. des métaux ferreux et non ferreux	1 732,6	852,1	267,5	78,8	278,4	72,6	3 282,0
341	Sidérurgie (selon le Traité C.E.C.A., y compris les cokeries sidérurgiques intégrées)	1 030,6	473,2	145,6	(i) 70,4	187,8	72,3	1 979,9
342	Fabrication de tubes d'acier	55,1	28,9	35,5	(j)	1,6	—	121,1
343	Tréfilage, étréage, laminage feuillards, profilage froid	114,6	51,2	5,9	(j)	19,1	—	190,8
344	Prod. et première transformation des métaux non ferreux	180,8	120,5	37,6	8,4	41,8	(u)	389,1
345	Fonderies de métaux ferreux et non ferreux	351,5	178,3	42,9	(j)	28,1	(v) 0,3	601,1
35	Fabrication d'ouvrages en métaux (à l'exclusion des machines et de matériel de transport)	1 354,3	703,8	145,8	132,9	99,7	3,9	2 440,4
351	Forge, estampage, matricage, gros emboutissage	13,4	43,2	4,5	(k)	(g)	—	61,1
352	Seconde transform., traitement et revêtement des métaux	264,3	190,2	18,1	8,6	(h) 14,9	(w)	496,1
353	Construction métallique (fabrication ou pose)	211,2	60,0	41,3	40,2	30,6	(x) 3,4	386,7
354	Chaudronnerie, constr. réservoirs et autres pièces de tôlerie	157,7	145,4	2,4	(l) 13,6	7,4	(w)	326,5
355	Fabric. d'outillage et d'art. finis en mét., à l'excl. du mat. élect.	674,3	264,9	64,6	67,7	46,8	0,3	1 118,6
359	Activités auxiliaires des industries mécaniques	33,4	0,1	14,9	2,8	—	0,2	51,4
36	Construction de machines non électriques	2 314,7	801,9	279,7	147,9	93,6	(y) 1,4	3 639,2
361	Construction de machines et tracteurs agricoles	160,0	68,6	14,1	3,8	6,1	—	252,6
362	Construction de machines de bureau	132,2	80,6	49,4	14,4	(i)	—	276,6
363	Construction de machines-outils pour le travail des métaux, d'outillage et d'outils pour machines	330,9	143,8	34,6	8,7	(j) 12,8	—	530,8
364	Constr. machines textiles et access., fabric. machines à coudre	137,0	34,6	40,0	2,0	9,8	—	223,4
365	Construction de machines et d'appareils pour les industries alimentaires, chimiques et connexes	213,8	51,6	20,0	14,4	7,5	—	307,3
366	Constr. matériel pour mines, sidérurgie, fonderies, génie civil, bâtiment; construction matériel de levage et de manutention	390,9	117,9	30,1	18,7	(k) 32,2	—	589,8
367	Fabrication d'organes de transmission	160,6	5,4	26,2	3,8	(l)	—	196,0

Fußnoten: siehe Seite 72.

Renvois: voir page 72.

*) 1 Rechnungseinheit (R.E.)/1 unité de compte (U.C.) = DM 4.—; Ffr 4,937; Lire 625.—; Fl 3,62; Fb 50.—; Flbg 50.—.

C. ANGABEN ÜBER DIE UNTERNEHMEN MIT 10 UND MEHR BESCHÄFTIGTEN DONNÉES SUR LES ENTREPRISES OCCUPANT 10 PERSONNES OU PLUS

**C.5. Umsatz (in Rechnungseinheiten) *)
Omzet (in rekeneenheden) *)**

**C.5. Chiffres d'affaires (en unités de compte) *)
Cifra d'affari (in unità di conto) *)**

N° NICE Nr.	Industriezweig	Deutschland (BR)	France	Italia	Nederland	Belgique Belgie	Luxembourg	EWG CEE
		Mio R.E.	Mio U.C.	Mio U.C.	Mio R.E.	Mio U.C.	Mio U.C.	Mio R.E. U.C.
368	Herst. v. Maschinen für weitere bestimmte Industriezweige	622,3	72,8	120,6	19,2	20,0	—	854,9
369	Herstellung von sonstiger. Maschinenbauerzeugnissen	2 636,0	1 430,7	518,2	289,3	96,6	.	4 970,8
37	Elektrotechnische Industrie	6 934,8	3 440,1	1 949,2	935,4	425,2	(y) 1,7	13 686,4
371	Herst. v. isolierten Elektrokabeln, -leitungen u. -drähten	(c)	201,9	97,1	(m)	(m)	.	299,0
372	Herstellung von Elektromotoren, -generatoren und -transformatoren sowie von Schalt- und Installationsgeräten	(d) 3 373,3	831,6	589,9	(m)	(n) 184,5	—	4 979,3
373	Herst. v. gewerbl. Elektrogeräten, -einrichtung. u. ausrüstung.	(c)	449,7	244,9	(m)	3,3	.	697,9
374	Bau von Fernmeldegeräten, Herstellung von Zählern, Mess- u. Regelgeräten u. elektromedizinischen u. ähnl. Geräten	(e)	101,5	287,7	(m)	109,5	.	498,7
375	Herst. v. Rundfunk- u. Fernsehempfängern, elektro-akustischen Geräten u. Einricht. sowie v. elektron. Geräten u. Anlagen	(f) 2 322,4	1 068,9	227,0	(n) 917,6	82,2	—	4 618,1
376	Herstellung von Elektro-Haushaltsgeräten	(g) 926,8	307,9	224,8	(m)	20,8	—	1 480,3
377	Herstellung von Lampen und Beleuchtungsartikeln	(h)	96,4	122,6	(m)	10,7	—	229,7
378	Herstellung von Batterien und Akkumulatoren	112,7	85,7	24,6	9,9	14,2	—	247,1
379	Reparatur, Montage und technische Installation von elektro-technischen Erzeugnissen	199,6	296,5	130,6	7,9	—	.	634,6
38	Fahrzeugbau	7 171,1	5 600,9	3 231,5	1 316,0	743,3	25,6	18 088,4
381	Schiffbau	575,9	434,7	399,1	473,2	72,1	—	1 955,0
382	Herstellung von Schienenfahrzeugen (ohne Feld- und Industriebahnfahrzeuge)	177,5	204,6	92,1	(o)	(o)	—	474,2
383	Bau von Kraftwagen und deren Einzelteilen	5 226,0	3 678,0	2 309,3	199,3	466,7	(z)	11 879,3
384	Kraftfahrzeug- und Fahrradreparaturwerkstätten	708,4	261,4	85,4	507,8	59,1	24,7	1 646,8
385	Herst. von Kraft- und Fahrrädern und deren Einzelteilen	202,9	224,3	272,3	(o)	20,8	—	720,3
386	Luftfahrzeugbau und -reparatur	227,7	759,4	63,2	(p) 135,7	(p) 124,6	(z)	1 310,6
389	Sonstiger Fahrzeugbau	52,7	38,5	10,1	(o)	(o)	(aa) 0,9	102,2
39	Feinmechanik u. Optik sowie sonst. verarbeit. Gewerbe	1 310,2	1 124,1	348,0	97,2	36,1	14,2	2 929,8
391	Herstellung von feinmechanischen Erzeugnissen	259,9	507,3	14,7	21,9	11,0	—	814,8
392	Herstellung von medizinmechanischen und orthopädie-mechanischen Erzeugnissen (außer orthopäd. Schuhwerk)	129,1	47,0	15,8	5,5	1,0	(g)	198,4
393	Herstellung optischer und fotografischer Geräte	333,5	39,5	107,5	14,0	6,7	(g)	501,2
394	Herstellung und Reparatur von Uhren	176,7	134,0	33,8	2,0	(q)	—	346,5
395	Herstellung von Schmuck- und Goldschmiedewaren; Bearbeitung von Edelsteinen	162,7	123,7	91,7	38,1	(r) 8,0	—	424,1
396	Herstellung und Reparatur von Musikinstrumenten	54,1	12,2	21,1	7,4	(q)	(g)	94,8
397	Herstellung von Spiel- und Sportwaren	164,4	161,5	28,3	3,2	—	—	357,4
399	Sonstige Zweige des be- und verarbeitenden Gewerbes	29,9	98,9	35,1	5,1	9,4	(ab) 14,2	192,6
4	BAUGEWERBE	9 711,8	5 919,6	3 076,3	1 463,6	808,6	61,1	21 041,0
40	Baugewerbe	9 711,8	5 919,6	3 076,3	1 463,6	808,6	61,1	21 041,0
400	Allgemeines Baugewerbe (ohne ausgeprägten Schwerpunkt) und Abbruchgewerbe	3 490,0	(e)	—	3,3	2,2	17,5	3 513,0
401	Rohbaugewerbe	2 315,8	(f) 4 160,7	1 992,6	712,6	419,2	14,7	9 615,6
402	Tiefbau	1 708,7	1 758,9	770,9	354,1	241,8	18,4	4 852,8
403	Bauinstallation	1 338,4	(e)	270,9	292,1	76,3	5,8	1 983,5
404	Ausbaugewerbe	858,9	(e)	41,9	101,5	69,1	(ac) 4,7	1 076,1
5	ENERGIEWIRTSCHAFT U. WASSERVERSORGUNG							
50	Gemischte Energiewirtschaft und Wasserversorgung							
51	Energiewirtschaft							
511	Elektrizitätserzeugung und -verteilung							
512	Gaserzeugung und -verteilung							
513	Dampf- und Pressluftherzeugung, Fernheizwerke							
52	Öffentliche Wasserversorgung							
59	Sonst. Tätigkeiten des Wirtschaftsbereichs NICE Nr. 5							
1-3	BERGBAU UND VERARBEITENDES GEWERBE INSGESAMT	85 503,9	53 270,5	30 548,8	11 314,4	8 798,2	509,9	189 945,6

Für diesen Wirtschaftsbereich wurden nur Angaben für sämtliche Unternehmen eingeholt.

Pour ce secteur on a recueilli uniquement des données pour l'ensemble des entreprises.

Fußnoten: siehe Seite 72.

Renvois: voir page 72.

*) 1 Rechnungseinheit (R.E.)/1 unité de compte (U.C.) = DM 4.—; Ffr 4.937; Lire 62S.—; Fl 3.62; Fb 50.—; Flibg 50.—.

C. ANGABEN ÜBER DIE UNTERNEHMEN MIT 10 UND MEHR BESCHÄFTIGTEN DONNÉES SUR LES ENTREPRISES OCCUPANT 10 PERSONNES OU PLUS

**C.6. Löhne und Gehälter (in Rechnungseinheiten) *)
Lonen en salarissen (in rekeneenheden) *)**

**C.6. Traitements et salaires (en unités de compte) *)
Stipendi e salari (in unità di conto) *)**

N° NICE Nr.	Branche industrielle	Deutschland (BR)	France	Italia	Niederland	Belgique Belgie	Luxembourg	EWG CEE
		Mio R.E.	Mio U.C.	Mio U.C.	Mio R.E.	Mio U.C.	Mio U.C.	Mio R.E. U.C.
368	Construction d'autres matériels spécifiques	155,0	15,5	12,8	4,1	4,5	—	191,9
369	Construction d'autres machines et appareils non électriques	634,3	283,9	52,5	78,0	20,7	.	1 069,4
37	Construction électrique	1 789,9	725,8	247,8	212,5	115,6	(y) 0,5	3 092,1
371	Fabrication de fils et câbles électriques	(c)	30,7	7,4	(m)	(m)	.	38,1
372	Fabric. de matériel électr. d'équipement (moteurs, générateurs, transformateurs, interrupteurs, appareillage ind., etc.)	(d) 884,5	207,2	75,2	(m)	(n) 50,7	—	1 217,6
373	Fabrication de matériel électrique d'utilisation	(c)	117,3	37,9	(m)	0,6	.	155,8
374	Fabrication de matériel de télécommunication, de compteurs, d'appareils de mesure et de matériel électro-médical	(e)	27,3	37,9	(m)	34,9	.	100,1
375	Construction d'appareils électroniques, radio, télévision, électro-acoustique	(f) 641,4	202,3	26,6	(n) 209,5	20,5	—	1 100,3
376	Fabrication d'appareils électro-domestiques	(g) 185,7	53,5	19,7	(m)	4,1	—	263,0
377	Fabrication de lampes et de matériel d'éclairage	(h)	12,4	16,5	(m)	2,7	—	31,6
378	Fabrication de piles et d'accumulateurs	24,8	17,7	2,8	1,6	2,1	—	49,0
379	Réparation, montage, travaux d'installation technique (installation de machines électriques)	53,5	57,4	23,8	1,4	—	.	136,1
38	Construction de matériel de transport	1 353,0	1 127,5	377,2	194,5	116,0	2,2	3 170,4
381	Construction navale, réparation et entretien de navires	171,5	121,0	72,5	107,2	24,0	—	496,2
382	Construction de matériel ferroviaire roulant à voie normale et à voie étroite pour trafic public	44,8	43,3	15,1	(o)	(o)	—	103,2
383	Construction d'automobiles et pièces détachées	931,3	661,7	238,2	25,5	42,0	(z)	1 898,7
384	Ateliers indépend. de répar. automobiles, motocycles, cycles	91,7	32,4	8,6	37,7	6,0	1,9	178,3
385	Construction motocycles, cycles et leurs pièces détachées	47,5	35,5	32,6	(o)	4,5	—	120,1
386	Construction et réparation d'avions	56,2	230,5	9,1	(p) 24,1	(p) 39,5	(z)	359,4
389	Construction de matériel de transport n.d.a.	10,0	3,1	1,1	(o)	(o)	(aa) 0,3	14,5
39	Industries manufacturières diverses	379,7	273,4	44,2	17,2	10,0	1,4	725,9
391	Fabric. instruments de précision, appar. de mesure et contrôle	77,1	134,9	1,6	4,7	3,8	—	222,1
392	Fabrication de matériel médico-chirurgical et d'appareils orthopédiques (à l'exclusion des chaussures orthopédiques)	37,9	12,2	2,4	1,8	0,3	(g)	54,6
393	Fabric. d'instruments d'optique et de matériel photographique	106,5	9,1	13,4	3,5	1,9	(g)	134,4
394	Fabrication et réparation de montres et horloges	53,3	31,9	5,8	0,4	(q)	—	91,4
395	Bijouterie, orfèvrerie, joaillerie et taille de pierres précieuses	38,6	27,9	10,1	3,2	(r) 2,0	—	81,8
396	Fabrication et réparation d'instruments de musique	18,1	4,6	3,7	1,9	(q)	(g)	28,3
397	Fabrication de jeux, jouets et articles de sport	40,6	31,7	2,7	0,7	—	—	75,7
399	Industries manufacturières diverses	7,6	21,1	4,5	1,0	2,0	(ab) 1,4	37,6
4	BATIMENT ET GÉNIE CIVIL	3 170,0	1 454,1	333,6	348,6	189,8	20,4	5 516,5
40	Bâtiment et génie civil	3 170,0	1 454,1	333,6	348,6	189,8	20,4	5 516,5
400	Bâtiment et génie civil (sans spécialisation), démolition	1 233,9	(e)	—	1,2	0,6	6,7	1 242,4
401	Construction d'immeubles (d'habitation et autres)	788,6	(f) 1 036,9	224,6	160,8	99,4	5,7	2 316,0
402	Génie civil: constr. de routes, ponts, voies ferrées, etc.	525,2	417,2	77,1	86,0	53,0	5,2	1 163,7
403	Installation	300,3	(e)	23,8	60,9	16,5	1,3	402,8
404	Aménagement	321,9	(e)	8,0	39,7	20,2	(ac) 1,5	391,3
5	ÉLECTRICITÉ, GAZ ET EAU							
50	Prod. et distr. assoc. de plus. sortes d'énergie et d'eau							
51	Électricité, gaz et vapeur							
511	Production et distribution d'électricité							
512	Production et distribution de gaz							
513	Production et distribution de vapeur, d'air comprimé; centrales de production de chaleur							
52	Distribution publique d'eau							
59	Autres activités du secteur NICE n° 5							
1-3	TOTAL INDUSTRIES EXTRACTIVES ET MANUFACTURIÈRES	16 985,3	9 102,1	3 010,5	1 903,6	1 615,8	98,6	32 715,9

Für diesen Wirtschaftsbereich wurden nur Angaben für sämtliche Unternehmen eingeholt.

Pour ce secteur on a recueilli uniquement des données pour l'ensemble des entreprises.

Fußnoten: siehe Seite 72.

Renvois: voir page 72.

*) 1 Rechnungseinheit (R.E.) / 1 unité de compte (U.C.) = DM 4.—; Ffr 4.937; Lire 625.—; Fl 3.62; Fb 50.—; Flbg 50.—.

C. ANGABEN ÜBER DIE UNTERNEHMEN MIT 10 UND MEHR BESCHÄFTIGTEN DONNÉES SUR LES ENTREPRISES OCCUPANT 10 PERSONNES OU PLUS

**C.7. Verbrauch von Gütern und Diensten (in R.E.)*
Verbruik van goederen en diensten (in R.E.)***

**C.7. Consommation de biens et services (en unités de compte)*
Consumo di beni e servizi (in unità di conto)***

N° NICE Nr.	Industriezweig	Deutschland (BR)	France	Italia	Nederland	Belgique Belgie	Luxembourg	EWG CEE
		Mio R.E.	Mio U.C.	Mio U.C.	Mio R.E.	Mio U.C.	Mio U.C.	Mio R.E. U.C.
1	BERGBAU UND GEWINNUNG VON STEINEN UND ERDEN	1 144,9	599,7	389,4	37,2	172,5	2,2	2 345,9
11	Gewinnung und Bearbeitung fester Brennstoffe	668,2	287,9	16,5	33,2	150,8	—	1 156,6
111	Gewinnung und Bearbeitung von Steinkohle	606,1	(a) 287,9	16,3	(a) 33,2	150,8	—	1 094,3
112	Gewinnung und Bearbeitung von Braun- und Pechkohle	62,1	(b)	0,2	(b)	—	—	62,3
12	Erzbergbau	24,6	102,8	32,0	—	—	1,1	160,5
121	Eisenerzbergbau	23,5	76,5	6,9	—	—	1,1	108,0
122	Nichteisenerzbergbau	1,1	26,3	25,1	—	—	—	52,5
13	Erdöl- und Erdgasgewinnung	248,6	55,2	272,9	(b)	—	—	576,7
14	Gewinnung v. Baumaterial u. feuerf. u. keram. Erden	(a) 133,4	103,2	48,2	4,0	20,3	1,1	310,2
19	Gewinnung von sonstigen Mineralien und von Torf	70,1	50,6	19,8	(b)	1,4	—	141,9
2/3	VERARBEITENDES GEWERBE	41 879,5	32 400,2	17 799,0	6 657,1	4 997,3	342,9	104 076,0
20A	Herst. v. Ölen u. Fetten tierischer oder pflanzl. Herkunft	457,9	362,4	320,7	220,9	78,1	—	1 440,0
20B	Nahrungsmittelgewerbe	5 682,4	4 160,9	2 832,1	1 875,6	(a) 832,3	25,7	15 409,0
201	Schlachtereier u. Herstellung von Fleischwaren u. -konserven	1 339,3	492,7	300,3	360,6	70,6	1,2	2 564,7
202	Molkereien und Milchverarbeitung	1 455,9	1 373,6	404,3	589,5	194,3	16,7	4 034,3
203	Obst- und Gemüseverarbeitung	201,6	212,1	261,1	80,3	25,7	(a)	780,8
204	Konservierung von Fischen und anderen Meeresprodukten	101,2	60,3	37,4	12,0	7,3	—	218,2
205	Mühlengewerbe	582,1	585,9	682,2	123,7	(a) 106,3	5,9	2 086,1
206	Bäckerei, Konditorei und Herstellung von Dauerbackwaren	363,7	190,8	143,4	107,6	49,8	(b) 0,7	856,0
207	Zuckerindustrie	283,4	491,0	270,2	(c)	63,8	—	1 108,4
208	Herst. v. Kakao- u. Schokoladenerzeugnissen u. v. Zuckerwaren	347,7	181,3	179,1	108,7	50,9	(c)	867,7
209	Sonstiges Nahrungsmittelgewerbe	1 007,5	573,2	554,1	(d) 493,2	263,6	(d) 1,2	2 892,8
21	Getränkeherstellung	840,0	623,8	532,8	59,0	128,0	10,1	2 193,7
211	Herstellung von Äthylalkohol (aus Vergärung), von Hefe und von Spirituosen	281,5	287,1	184,3	22,4	(b) 19,2	(e)	794,5
212	Herst. von Wein u. ähnl. ungemälzten alkohol. Getränken	40,9	96,5	242,7	—	(c)	(f) 3,6	383,7
213	Brauerei und Mälzerei	413,9	159,4	37,9	23,4	95,9	4,6	735,1
214	Abfüllung v. Mineralbrunnen u. Herst. v. alkoholf. Getränken	103,7	80,8	67,9	13,2	12,9	1,9	280,4
22	Tabakverarbeitung	319,3	120,3	168,4	80,6	51,6	(g)	740,2
23	Textilgewerbe	2 538,0	2 713,5	1 674,7	467,1	672,3	(g)	8 065,6
232	Wollindustrie	462,7	799,7	466,1	85,9	223,3	(g)	2 037,7
233	Baumwollindustrie	713,2	693,5	476,0	165,0	181,3	—	2 229,0
234	Seidenindustrie	202,7	309,1	198,2	31,7	31,0	—	772,7
235	Leinen- und Hanfindustrie	91,8	127,5	68,8	5,3	43,3	—	336,7
236	Ind. der sonst. Textilfasern (Jute, Hartfasern, usw.), Seilerei	56,7	107,9	19,2	34,1	43,2	—	261,1
237	Wirkerei und Strickerei	462,8	359,8	246,9	58,3	59,5	—	1 187,3
238	Textilveredlung	146,7	106,5	92,6	6,7	30,3	—	382,8
239	Sonstiges Textilgewerbe	401,4	209,2	106,9	80,1	60,4	—	858,0
24	Herstellung von Schuhen, Bekleidung und Bettwaren	1 788,9	1 149,0	530,9	291,6	181,2	(h) 1,7	3 943,3
241	Serienfertigung von Schuhen (außer Gummi- und Holzschuhen)	321,8	302,1	174,1	45,6	35,2	(g)	878,8
242	Schuhreparatur und Maßschuhmacherei	5,2	2,8	1,1	0,2	—	—	9,3
243	Herstellung von Bekleidung und Wäsche (außer Pelzwaren)	1 313,9	767,2	330,2	223,4	129,6	(i) 1,4	2 765,7
244	Herstellung von Bettwaren, Dekorateurgewerbe	95,0	52,5	15,1	17,3	4,8	(j)	184,7
245	Pelz- und Pelzwarenherstellung	53,0	24,4	10,4	5,1	11,6	0,3	104,8
25	Holz- und Korkverarbeitung (außer Holzmöbelherstell.)	819,6	674,5	270,7	137,2	85,1	2,7	1 989,8
251	Sägerei und Holzbearbeitung	292,9	124,7	66,7	32,6	33,5	2,7	553,1
252	Herstellung von Halbwaren aus Holz	168,8	(c) 308,7	51,7	18,3	28,5	—	576,0
253	Serienherstellung von Bauelementen aus Holz und von Parkett	183,7	174,1	77,6	45,8	9,6	—	490,8
254	Herstellung von Verpackungsmitteln aus Holz	34,3	(d)	27,7	25,1	4,2	—	91,3
255	Herstellung von sonstigen Holzwaren (außer Möbeln)	86,7	3,4	23,5	7,0	5,2	—	125,8
259	Herst. von Stroh-, Korb-, Kork-, Flecht- und Bürstenwaren	53,2	63,6	23,5	8,4	4,1	—	152,8
26	Herstellung von Holzmöbeln	672,1	228,0	128,7	52,0	43,1	(ac) 1,0	1 124,9

Fußnoten: siehe Seite 72.

Renvois: voir page 72.

*) 1 Rechnungseinheit (R.E.)/1 unité de compte (U.C.) = DM 4.—; Ffr 4,937; Lire 625.—; Fl 3,62; Fb 50.—; Flbg 50.—.

**C. ANGABEN ÜBER DIE UNTERNEHMEN MIT 10 UND MEHR BESCHÄFTIGTEN
DONNÉES SUR LES ENTREPRISES OCCUPANT 10 PERSONNES OU PLUS**

**C.8. Nettoproduktionswert (in Rechnungseinheiten) *)
Netto produktiewaarde (in rekeneenheden) *)**

**C.8. Valeur nette de production (en unités de compte) *)
Valore netto di produzione (in unità di conto) *)**

N° NICE Nr.	Branche industrielle	Deutsch- land (BR)	France	Italia	Neder- land	Belgique België	Luxem- bourg	EWG CEE
		Mio R.E.	Mio U.C.	Mio U.C.	Mio R.E.	Mio U.C.	Mio U.C.	Mio R.E. U.C.
1	INDUSTRIES EXTRACTIVES	2 818,6	1 322,4	262,2	243,2	263,0	4,6	4 914,0
11	Extraction et préparation des combustibles solides	2 018,5	791,6	16,4	228,7	222,1	—	3 277,3
111	Extraction et préparation de houille	1 748,5	(a) 791,6	16,1	(a) 228,7	222,1	—	3 007,0
112	Extraction et préparation de lignite	270,0	(b)	0,3	(b)	—	—	270,3
12	Extraction de minerais métalliques	46,7	113,7	51,7	—	—	2,3	214,4
121	Extraction de minerai de fer	45,4	92,2	9,1	—	—	2,3	149,0
122	Extraction de minerais métalliques non ferreux	1,3	21,5	42,6	—	—	—	65,4
13	Extraction de pétrole et de gaz naturel	174,6	175,0	73,6	(b)	—	—	423,2
14	Extraction de matériaux de construction et terres à feu	(a) 389,4	155,7	89,7	14,5	39,1	2,3	690,7
19	Extraction d'autres minéraux, tourbières	189,4	86,4	30,8	(b)	1,8	—	308,4
2/3	INDUSTRIES MANUFACTURIÈRES	40 562,0	20 986,5	12 711,7	4 548,2	3 420,5	179,3	82 408,2
20A	Industrie des corps gras végétaux et animaux	180,4	99,0	77,0	46,8	27,9	—	431,1
20B	Industries alimentaires (à l'excl. de la fabric. des boissons)	2 323,1	1 155,0	984,5	(d) 626,4	(a) 248,4	3,4	5 340,8
201	Abattage du bétail, préparation, mise en conserve de viande	450,0	132,2	71,4	76,4	17,0	0,3	747,3
202	Industrie du lait	375,8	324,5	105,3	185,2	37,5	1,5	1 029,8
203	Fabrication de conserves de fruits et légumes	128,1	77,5	118,2	43,8	12,8	(a)	380,4
204	Fabric. des conserves de poissons et d'autres prod. de la mer	42,7	20,8	10,2	5,0	3,8	—	82,5
205	Travail des grains	125,0	91,6	76,5	20,2	(a) 18,9	0,6	332,8
206	Boulangerie, pâtisserie, biscotterie, biscuiterie	314,6	122,6	103,2	75,2	37,5	(b) 0,6	653,7
207	Industrie du sucre	174,4	141,6	222,1	(c)	42,7	—	580,8
208	Industrie du cacao, du chocolat, de la confiserie de sucre	246,1	105,5	102,1	49,7	30,7	(c)	534,1
209	Fabrication de produits alimentaires divers	466,4	138,7	175,5	(d) 170,9	47,5	(d) 0,4	999,4
21	Fabrication des boissons	1 400,7	463,7	392,1	93,2	179,4	5,6	2 534,7
211	Industrie des alcools éthyliques de fermentation, de la levure et des spiritueux	226,5	221,1	134,2	27,6	(b) 23,8	(e)	633,2
212	Industrie du vin et des boissons alcool. similaires non maltées	55,3	65,9	84,0	—	(c)	(f) 0,8	206,0
213	Brasserie et malterie	955,8	137,4	76,5	51,6	135,1	4,1	1 360,5
214	Industrie des boissons hygiéniques et eaux gazeuses	163,1	39,3	97,4	14,0	20,5	0,7	335,0
22	Industrie du tabac	1 437,4	682,0	93,1	66,4	117,6	(g)	2 396,5
23	Industrie textile	2 120,3	1 438,8	1 230,7	312,1	329,4	(g)	5 431,3
232	Industrie de la laine	314,5	327,7	349,6	52,9	84,5	(g)	1 129,2
233	Industrie cotonnière	582,9	367,2	348,1	111,4	88,8	—	1 498,4
234	Industrie de la soie	145,6	124,6	119,3	18,5	15,5	—	423,5
235	Industrie du lin et du chanvre	61,1	68,7	42,6	3,3	17,1	—	192,8
236	Ind. autres fibres textiles (jute, fibres dures, etc.), corderie	44,7	66,3	12,5	18,6	20,5	—	162,6
237	Bonneterie	466,5	237,6	172,3	44,3	41,8	—	962,5
238	Achèvement des textiles	156,3	119,4	98,9	9,3	26,9	—	410,8
239	Autres industries textiles	348,7	127,3	87,4	53,8	34,3	—	651,5
24	Fabric. de chaussures, d'articles d'habillement, de literie	1 530,7	762,9	440,3	202,9	131,4	(h) 1,1	3 069,3
241	Fabric. mécan. des chaussures (sauf en caoutchouc et en bois)	324,1	205,8	152,2	42,8	30,7	(g)	755,6
242	Fabrication à la main et réparation de chaussures	12,2	3,7	1,4	0,7	—	—	18,0
243	Fabric. des articles d'habillement (à l'excl. des fourrures)	1 094,4	515,9	264,6	146,9	93,1	(i) 0,9	2 115,8
244	Fabrication de matelas et de literie	58,1	24,9	10,4	9,5	2,2	(j)	105,1
245	Industries des pelletteries et fourrures	41,9	12,6	11,7	3,0	5,4	0,2	74,8
25	Ind. du bois et du liège (à l'excl. de l'ind. du meuble en bois)	740,6	504,1	197,8	92,0	58,5	0,9	1 593,9
251	Sciage et préparation industrielle du bois	177,6	83,0	29,3	13,0	13,1	0,9	316,9
252	Fabrication de produits demi-finis en bois	143,0	(c) 229,6	38,7	13,0	21,1	—	445,4
253	Fabric. en série de pièces de charpente, de menuiserie, parquet	214,7	142,9	64,5	34,8	9,2	—	466,1
254	Fabrication d'emballages en bois	34,4	(d)	22,7	16,5	3,8	—	77,4
255	Fabric. d'autres ouvrages en bois (à l'excl. des meubles)	111,8	4,4	26,1	8,0	7,5	—	157,8
259	Fabric. d'articles en paille, liège, vannerie, rotin, brosseerie	59,1	44,2	16,5	6,7	3,8	—	130,3
26	Industrie du meuble en bois	770,9	176,3	139,3	57,4	44,0	(ac) 0,7	1 188,6

Fußnoten: siehe Seite 72.

Renvois: voir page 72.

*) 1 Rechnungseinheit (R.E.)/1 unité de compte (U.C.) = DM 4.—; Ffr 4,937; Lire 625.—; Fl 3,62; Fb 50.—; Flbg 50.—.

C. ANGABEN ÜBER DIE UNTERNEHMEN MIT 10 UND MEHR BESCHÄFTIGTEN DONNÉES SUR LES ENTREPRISES OCCUPANT 10 PERSONNES OU PLUS

**C.7. Verbrauch von Gütern und Diensten (in R.E.)*
Verbruik van goederen en diensten (in R.E.)***

**C.7. Consommation de biens et services (en unités de compte)*
Consumo di beni e servizi (in unità di conto)***

N° NICE Nr.	Industriezweig	Deutschland (BR)	France	Italia	Nederland	Belgique Belgie	Luxembourg	EWG CEE
		Mio R.E.	Mio U.C.	Mio U.C.	Mio R.E.	Mio U.C.	Mio U.C.	Mio R.E. U.C.
27	Papier- und Pappenerzeugung und -verarbeitung	1 028,8	911,7	453,6	218,7	127,8	(g)	2 740,6
271	Herstellung von Holzschliff und Zellstoff, Papier und Pappe	540,1	465,4	274,9	95,5	53,3	(g)	1 429,2
272	Papier- und Pappeverarbeitung	488,7	446,3	178,7	123,2	74,5	—	1 311,4
28	Druckerei, Verlags- und verwandte Gewerbe	521,3	819,0	343,1	124,6	92,3	1,9	1 902,2
29	Herstellung von Leder und Lederwaren	353,2	275,6	138,4	44,5	27,5	—	839,2
291	Herstellung von Leder (Gerberei und Zurichterei)	206,5	176,4	91,8	28,4	20,6	(g)	523,7
292	Herstellung von Lederwaren	146,7	99,2	46,6	16,1	6,9	—	315,5
30	Gummi- und Kunststoffverarbeitung, Chemiefaserindustrie, Stärkeindustrie	1 079,6	1 109,5	695,3	70,3	(d) 62,7	13,7	3 031,1
301	Gummi- und Asbestverarbeitung	537,9	520,2	321,1	50,7	35,6	(m)	1 479,2
302	Kunststoffverarbeitung	357,7	257,6	156,3	19,6	27,1	(n)	818,3
303	Chemiefasererzeugung	130,3	280,2	208,3	(e)	—	—	618,8
304	Stärkeindustrie	53,7	51,5	9,6	(c)	(e)	—	114,8
31	Herstellung chemischer Erzeugnisse	3 119,9	2 799,4	1 712,3	564,2	311,9	3,3	8 511,0
311	Herstellung chemischer Grundstoffe und Herstellung dieser Erzeugnisse mit anschließender Weiterverarbeitung	2 142,7	1 379,4	651,3	(f) 337,0	117,6	(o)	4 631,0
312	Spezialisierte Herstellung von chemischen Erzeugnissen, vorwiegend für gewerbliche und landwirtschaftliche Verwendung	445,8	367,4	566,1	120,7	93,4	(p)	1 593,4
313	Spezialisierte Herstellung von chemischen Erzeugnissen, vorwiegend für privaten Verbrauch und für Verwaltungen	531,4	1 052,6	494,9	106,5	100,9	0,3	2 286,6
32	Mineralölverarbeitung	2 033,9	1 413,6	262,1	—	(f) 111,6	—	3 821,2
33	Herst. v. Erzeugnissen aus Steinen u. Erden, Glasindus.	1 134,7	751,4	807,8	136,8	177,0	6,4	3 014,1
331	Ziegeleien	81,3	56,1	106,9	12,6	11,0	(q)	267,9
332	Herstellung und Verarbeitung von Glas	231,9	247,9	238,4	(g)	61,6	(r)	779,8
333	Herst. v. Steinzeug, Feinkeramik u. feuerfesten Erzeugnissen	211,7	73,2	108,6	9,2	13,3	(s)	419,6
334	Herstellung von Zement u. Kalk, Verarbeitung von Gipsstein	248,9	157,5	173,4	(h) 33,8	32,6	(q)	646,2
335	Herstellung von Baustoffen aus Beton und Gips sowie von Asbestzementwaren	360,9	158,1	106,7	81,2	48,6	1,4	756,9
339	Be- und Verarbeitung von Natursteinen sowie Herstellung sonstiger nicht-metallischer Mineralerzeugnisse	(b)	58,6	73,8	(g)	9,9	(t)	143,7
34	Eisen- und Metallerzeugung und -bearbeitung	4 615,9	3 456,9	1 564,3	326,9	858,1	228,2	11 050,3
341	Eisen und Stahl erzeugende Industrie (gemäß dem E.G.K.S.-Vertrag, einschl. Hüttenkokereien)	2 661,0	1 706,1	779,4	(i) 269,6	551,6	227,6	6 195,3
342	Stahlröhrenerzeugung	190,2	161,3	252,6	(j)	7,1	—	611,2
343	Ziehereien und Kaltwalzwerke	451,4	249,1	53,8	(j)	77,1	—	831,4
344	Erzeugung und erste Verarbeitung von NE-Metallen	738,5	895,5	278,9	57,3	172,8	(u)	2 143,0
345	Gießereien	574,8	444,9	199,6	(j)	49,5	(v)	1 269,4
35	Herstellung von Metallerzeugnissen (außer Maschinen und Fahrzeugen)	2 583,3	1 897,4	784,5	278,7	200,8	11,0	5 755,7
351	Schmiede-, Press- und Hammerwerke	36,3	131,6	17,4	(k)	(g)	—	185,3
352	Stahlverformung und Oberflächenveredlung	528,8	418,0	83,7	13,8	(h) 41,5	(w)	1 085,8
353	Herst. u. Montage v. Stahl- u. Leichtmetallkonstruktionen	368,9	183,1	-253,0	68,3	39,2	(x)	920,0
354	Kessel- und Behälterbau	273,2	409,3	16,8	(l) 28,5	13,5	(w)	741,3
355	EBM-Warenherstellung	1 291,7	754,1	347,7	156,9	106,6	0,6	2 657,6
359	Verschiedene Mechanikerbetriebe	84,4	1,3	65,9	11,2	—	2,9	165,7
36	Maschinenbau	4 378,9	2 608,3	1 282,7	307,4	195,7	2,9	8 775,9
361	Herst. v. landwirtschaftlichen Maschinen u. Ackerschleppern	516,9	304,7	131,5	12,3	21,1	—	986,5
362	Herstellung von Büromaschinen	131,4	203,3	103,2	32,3	(i)	—	470,2
363	Herstellung von Metallbearbeitungsmaschinen, Maschinenwerkzeugen und Vorrichtungen für Maschinen	468,1	344,9	164,2	14,5	(j)	21,7	1 013,4
364	Herst. v. Textilmaschinen u. Zubehör sowie v. Nähmaschinen	182,1	79,9	151,7	3,1	19,9	—	436,7
365	Herstellung von Maschinen und Apparaten für die Nahrungs- u. Genußmittelindustrie, chemische u. verwandte Industrien	375,9	145,6	101,2	27,3	14,2	—	664,2
366	Herst. v. Hütten- u. Walzwerkseinrichtungen, Bergwerksmasch., Gießereimasch., Baumasch., Hebezeugen, Fördermit.	866,6	507,5	188,4	43,1	(k) 58,4	—	1 664,0
367	Herstellung von Zahnrädern, Getrieben, Wälzlagern und sonstigen Antriebselementen	239,4	10,0	59,3	6,3	(l)	—	315,0

Fußnoten: siehe Seite 72.

Renvois: voir page 72.

*) 1 Rechnungseinheit (R.E.)/1 unité de compte (U.C.) = DM 4.—; Ffr 4,937; Lire 625.—; Fl 3,62; Fb 50.—; Flbg 50.—.

C. ANGABEN ÜBER DIE UNTERNEHMEN MIT 10 UND MEHR BESCHÄFTIGTEN DONNÉES SUR LES ENTREPRISES OCCUPANT 10 PERSONNES OU PLUS

**C.8. Nettoproduktionswert (in Rechnungseinheiten) *)
Netto produktiewaarde (in rekeneenheden) *)**

**C.8. Valeur nette de production (en unités de compte) *)
Valore netto di produzione (in unità di conto) *)**

N° NICE Nr.	Branche industrielle	Deutsch- land (BR)	France	Italia	Neder- land	Belgique België	Luxem- bourg	EWG CEE	
		Mio R.E.	Mio U.C.	Mio U.C.	Mio R.E.	Mio U.C.	Mio U.C.	Mio R.E. U.C.	
27	Industrie du papier et fabrication des articles en papier	933,1	582,2	299,2	158,3	86,3	(g)	2 059,1	
271	Fabrication de la pâte, du papier et du carton	472,6	311,7	197,4	77,1	35,5	(g)	1 094,3	
272	Transformation du papier et carton, fabric. d'articles en pâte	460,5	270,5	101,8	81,2	50,8	—	964,8	
28	Imprimerie, édition et industries annexes	1 023,1	699,4	392,2	190,3	113,0	2,3	2 420,3	
29	Industrie du cuir	258,5	149,8	82,9	29,2	16,2	—	536,6	
291	Tannerie-mégisserie	110,2	78,4	46,7	15,5	10,9	(g)	261,7	
292	Fabrication d'articles en cuir et similaires	148,3	71,4	36,2	13,7	5,3	—	274,9	
30	Industrie du caoutchouc, des matières plastiques, des fibres artificielles ou synthétiques et des prod. amylicés	1 221,0	830,7	567,7	72,2	(d) 50,1	4,6	2 746,3	
301	Transformation du caoutchouc et de l'amiante	577,2	380,0	258,2	50,0	27,6	(m)	1 297,6	
302	Transformation des matières plastiques	409,7	167,1	106,6	22,2	22,5	(n)	728,1	
303	Production de fibres artificielles et synthétiques	181,2	255,3	199,2	(e)	—	—	635,7	
304	Industrie des produits amylicés	52,9	28,3	3,7	(c)	(e)	—	84,9	
31	Industrie chimique	3 642,3	1 700,3	1 347,5	525,8	264,1	1,2	7 481,2	
311	Fabrication de produits chimiques de base et fabrication suivie de transformation plus ou moins élaborée de ces produits	2 497,0	842,1	403,7	(f) 327,3	89,7	(o)	1,1	4 160,9
312	Fabrication spécialisée de produits chimiques principalement destinés à l'industrie et à l'agriculture	413,1	237,6	419,7	88,7	57,8	(p)	—	1 216,9
313	Fabric. spécialisée de produits chimiques principalement destinés à la consommation domestique et à l'administration	732,2	620,6	524,1	109,8	116,6	0,1	—	2 103,4
32	Industrie du pétrole	1 307,8	1 136,2	313,1	—	(f) 29,5	—	2 786,6	
33	Industrie des produits minéraux non métalliques	1 862,3	787,2	834,5	195,7	248,4	7,1	3 935,2	
331	Fabrication de matériaux de construction en terre cuite	237,5	88,5	193,3	52,8	35,3	(q)	—	607,4
332	Industrie du verre	374,7	246,2	148,6	(g)	91,0	(r)	—	860,5
333	Fabric. des grés, porcelaines, faïences, produits réfractaires	420,6	115,4	152,3	25,5	20,9	(s)	4,2	738,9
334	Fabrication de ciment, de chaux et de plâtre	337,6	152,0	157,9	(h)	41,3	42,3	(q)	731,1
335	Fabrication de matériaux de construction et de travaux publics en béton, en ciment et en plâtre	491,9	139,1	102,4	76,1	47,1	—	1,3	857,9
339	Travail de la pierre et de produits minéraux non métalliques	(b)	46,0	80,0	(g)	11,8	(t)	1,6	139,4
34	Prod. et 1^{re} transform. des métaux ferreux et non ferreux	3 863,8	2 201,3	1 027,5	257,1	583,5	136,1	8 069,3	
341	Sidérurgie (selon le Traité C.E.C.A., y compris les cokeries sidérurgiques intégrées)	2 368,2	1 271,2	566,0	(i) 234,9	396,4	135,6	—	4 972,3
342	Fabrication de tubes d'acier	130,4	85,9	136,5	(j)	3,5	—	—	356,3
343	Tréfilage, étirage, laminage feuillards, profilage froid	277,2	115,2	23,2	(j)	45,2	—	—	460,8
344	Prod. et première transformation des métaux non ferreux	402,9	323,2	143,4	22,2	80,7	(u)	—	972,4
345	Fonderies de métaux ferreux et non ferreux	685,1	405,8	158,4	(j)	57,7	(v)	0,5	1 307,5
35	Fabrication d'ouvrages en métaux (à l'exclusion des machines et de matériel de transport)	3 070,3	1 466,8	680,6	293,3	197,8	6,5	5 715,3	
351	Forge, estampage, matricage, gros emboutissage	30,7	89,9	14,9	(k)	(g)	—	—	135,5
352	Seconde transform., traitement et revêtement des métaux	606,2	417,4	81,7	18,7	(h) 26,9	(w)	—	1 150,9
353	Construction métallique (fabrication ou pose)	439,8	111,7	187,8	85,8	55,2	(x)	5,8	886,1
354	Chaudronnerie, constr. réservoirs et autres pièces de tôlerie	314,0	284,4	12,3	(l) 27,7	13,8	(w)	—	652,2
355	Fabric. d'outillage et d'art. finis en mét., à l'excl. du mat. élect.	1 591,2	563,1	309,3	154,6	101,9	—	0,4	2 720,5
359	Activités auxiliaires des industries mécaniques	88,4	0,3	74,6	6,5	—	—	0,3	170,1
36	Construction de machines non électriques	5 075,8	1 657,7	1 159,0	317,9	205,5	(y)	2,4	8 418,3
361	Construction de machines et tracteurs agricoles	384,9	149,7	67,8	10,9	15,6	—	—	628,9
362	Construction de machines de bureau	309,9	174,2	174,7	37,0	(i)	—	—	695,8
363	Construction de machines-outils pour le travail des métaux, d'outillage et d'outils pour machines	726,6	311,5	162,6	19,9	(j) 25,6	—	—	1 246,2
364	Constr. machines textiles et access., fabric. machines à coudre	281,0	73,8	152,5	3,6	20,9	—	—	531,8
365	Construction de machines et d'appareils pour les industries alimentaires, chimiques et connexes	483,3	103,2	77,8	33,6	16,8	—	—	714,7
366	Constr. matériel pour mines, sidérurgie, fonderies, génie civil, bâtiment; construction matériel de levage et de manutention	823,9	221,4	132,7	40,5	(k) 67,1	—	—	1 285,6
367	Fabrication d'organes de transmission	372,1	11,8	99,7	9,1	(l)	—	—	492,7

Fußnoten: siehe Seite 72.

Renvois: voir page 72.

*) 1 Rechnungseinheit (R.E.); 1 unité de compte (U.C.) = DM 4.—; Frf 4,937; Lire 625.—; Fl 3,62; Fb 50.—; Flbg 50.—.

C. ANGABEN ÜBER DIE UNTERNEHMEN MIT 10 UND MEHR BESCHÄFTIGTEN DONNÉES SUR LES ENTREPRISES OCCUPANT 10 PERSONNES OU PLUS

**C.7. Verbrauch von Gütern und Diensten (in R.E.)*
Verbruik van goederen en diensten (in R.E.)***

**C.7. Consommation de biens et services (en unités de compte)*
Consumo di beni e servizi (in unità di conto)***

N° NICE Nr.	Industriezweig	Deutschland (BR)	France	Italia	Nederland	Belgique Belgie	Luxembourg	EWG CEE
		Mio R.E.	Mio U.C.	Mio U.C.	Mio R.E.	Mio U.C.	Mio U.C.	Mio R.E. U.C.
368	Herst. v. Maschinen für weitere bestimmte Industriezweige	264,4	41,8	68,8	9,8	10,1	—	394,9
369	Herstellung von sonstigen Maschinenbauerzeugnissen	1 334,1	970,6	314,4	158,7	50,3	—	2 128,1
37	Elektrotechnische Industrie	3 303,8	2 071,7	1 102,4	452,2	212,0	(y) 1,0	7 142,5
371	Herst. v. isolierten Elektrokabeln, -leitungen u. -drähten	(c)	123,9	64,6	(m)	(m)	—	188,5
372	Herstellung von Elektromotoren, -generatoren und -transformatoren sowie von Schalt- und Installationsgeräten	(d) 1 641,8	470,8	325,6	(m)	(n) 93,6	—	2 531,8
373	Herst. v. gewerbl. Elektrogeräten, -einrichtung. u. ausrüstung.	(c)	233,8	127,0	(m)	2,1	—	362,9
374	Bau von Fernmeldegeräten, Herstellung von Zählern, Mess- u. Regelgeräten u. elektromedizinischen u. ähnl. Geräten	(e)	49,0	163,2	(m)	49,1	—	261,3
375	Herst. v. Rundfunk- u. Fernsehempfängern, elektro-akustischen Geräten u. Einricht. sowie v. elektron. Geräten u. Anlagen	(f) 1 062,1	677,8	129,0	(n) 441,4	42,1	—	2 352,4
376	Herstellung von Elektro-Haushaltsgeräten	(q) 457,7	208,9	166,2	(m)	11,0	—	843,8
377	Herstellung von Lampen und Beleuchtungsartikeln	(h)	65,3	56,2	(m)	5,2	—	126,7
378	Herstellung von Batterien und Akkumulatoren	57,8	46,5	14,7	6,0	8,9	—	133,9
379	Reparatur, Montage und technische Installation von elektro-technischen Erzeugnissen	84,4	195,1	55,9	4,8	—	—	340,2
38	Fahrzeugbau	4 088,4	3 633,2	2 004,7	890,6	530,9	21,3	11 169,1
381	Schiffbau	377,5	266,3	246,6	238,3	32,1	—	1 160,8
382	Herstellung von Schienenfahrzeugen (ohne Feld- und Industriebahnfahrzeuge)	100,6	128,9	52,2	(o)	(o)	—	281,7
383	Bau von Kraftwagen und deren Einzelteilen	2 915,0	2 362,7	1 426,6	134,8	374,3	(z)	7 213,4
384	Kraftfahrzeug- und Fahrradrepaurwerkstätten	430,3	191,3	50,9	417,1	46,4	20,8	1 156,8
385	Herst. von Kraft- und Fahrrädern und deren Einzelteilen	106,9	152,6	190,7	(o)	12,2	—	462,4
386	Luftfahrzeugbau und -reparatur	130,4	499,1	32,1	(p) 100,4	(p) 65,9	(z)	827,9
389	Sonstiger Fahrzeugbau	27,7	32,3	5,6	(o)	(o)	(aa) 0,5	66,1
39	Feinmechanik u. Optik sowie sonst. verarbeit. Gewerbe	519,6	620,6	188,8	58,2	17,3	12,0	1 416,5
391	Herstellung von feinmechanischen Erzeugnissen	91,0	265,2	7,5	10,8	4,2	—	378,7
392	Herstellung von medizinmechanischen und orthopädie-mechanischen Erzeugnissen (außer orthopäd. Schuhwerk)	45,6	25,5	6,4	2,1	0,3	(g)	79,9
393	Herstellung optischer und fotografischer Geräte	131,7	23,0	56,6	6,5	3,4	(g)	221,2
394	Herstellung und Reparatur von Uhren	77,9	78,6	15,7	0,9	(q)	—	173,1
395	Herstellung von Schmuck- und Goldschmiedewaren; Bearbeitung von Edelsteinen	72,0	63,1	56,0	30,0	4,4	—	225,5
396	Herstellung und Reparatur von Musikinstrumenten	19,6	5,0	11,7	3,8	(q)	(g)	40,1
397	Herstellung von Spiel- und Sportwaren	71,2	102,6	15,7	1,5	—	—	191,0
399	Sonstige Zweige des be- und verarbeitenden Gewerbes	10,6	57,6	19,2	2,6	5,0	(ab) 12,0	107,0
4	BAUGEWERBE	3 534,9	3 005,5	1 376,3	797,0	411,2	27,6	9 152,5
40	Baugewerbe	3 534,9	3 005,5	1 376,3	797,0	411,2	27,6	9 152,5
400	Allgemeines Baugewerbe (ohne ausgeprägten Schwerpunkt) und Abbruchgewerbe	1 176,0	(e)	—	0,9	1,0	7,2	1 185,1
401	Rohbaugewerbe	849,9	(f) 2 108,5	854,8	430,0	222,0	5,4	4 470,6
402	Tiefbau	569,1	896,9	347,2	161,9	115,0	8,9	2 099,0
403	Bauinstallation	682,0	(e)	157,2	170,1	42,5	3,8	1 055,6
404	Ausbaugewerbe	257,9	(e)	16,9	34,1	30,7	(ac) 2,3	341,9
5	ENERGIEWIRTSCHAFT U. WASSERVERSORGUNG							
50	Gemischte Energiewirtschaft und Wasserversorgung							
51	Energiewirtschaft							
511	Elektrizitätserzeugung und -verteilung							
512	Gaserzeugung und -verteilung							
513	Dampf- und Pressluftzeugung, Fernheizwerke							
52	Öffentliche Wasserversorgung							
59	Sonst. Tätigkeiten des Wirtschaftsbereichs NICE Nr. 5							
1-3	BERGBAU UND VERARBEITENDES GEWERBE INSGESAMT	43 024,4	32 999,9	18 188,4	6 694,3	5 169,8	345,1	106 421,9

Für diesen Wirtschaftsbereich wurden nur Angaben für sämtliche Unternehmen eingeholt.

Pour ce secteur on a recueilli uniquement des données pour l'ensemble des entreprises.

Fußnoten: siehe Seite 72.

Renvois: voir page 72.

*) 1 Rechnungseinheit (R.E.)/1 unité de compte (U.C.) = DM 4.—; Ffr 4,937; Lire 625.—; Fl 3,62; Fb 50.—; Flbg 50.—.

C. ANGABEN ÜBER DIE UNTERNEHMEN MIT 10 UND MEHR BESCHÄFTIGTEN DONNÉES SUR LES ENTREPRISES OCCUPANT 10 PERSONNES OU PLUS

**C.8. Nettoproduktionswert (in Rechnungseinheiten) *)
Netto produktiewaarde (in rekeneenheden) *)**

**C.8. Valeur nette de production (en unités de compte) *)
Valore netto di produzione (in unità di conto) *)**

N° NICE Nr.	Branche industrielle	Deutsch- land (BR)	France	Italia	Neder- land	Belgique Belgie	Luxem- bourg	EWG CEE
		Mio R.E.	Mio U.C.	Mio U.C.	Mio R.E.	Mio U.C.	Mio U.C.	Mio R.E. U.C.
368	Construction d'autres matériels spécifiques	358,4	36,0	60,2	10,0	9,5	—	474,1
369	Construction d'autres machines et appareils non électriques	1 335,7	576,1	231,0	153,3	50,0	—	2 346,1
37	Construction électrique	3 763,3	1 555,4	903,5	549,1	230,4	(y) 0,8	7 002,5
371	Fabrication de fils et câbles électriques	(c)	87,1	33,3	(m)	(m)	—	120,4
372	Fabric. de matériel électr. d'équipement (moteurs, générateurs, transformateurs, interrupteurs, appareillage ind., etc.)	(d) 1 774,5	419,7	278,3	(m)	(n) 98,4	—	2 570,9
373	Fabrication de matériel électrique d'utilisation	(c)	237,2	120,0	(m)	1,3	—	358,5
374	Fabrication de matériel de télécommunication, de compteurs, d'appareils de mesure et de matériel électro-médical	(e)	54,3	133,9	(m)	67,8	—	256,0
375	Construction d'appareils électroniques, radio, télévision, électro-acoustique	(f) 1 333,8	458,4	105,1	(n) 541,9	41,8	—	2 481,0
376	Fabrication d'appareils électro-domestiques	(g) 484,0	111,0	79,0	(m)	9,7	—	683,7
377	Fabrication de lampes et de matériel d'éclairage	(h)	34,7	67,0	(m)	5,8	—	107,5
378	Fabrication de piles et d'accumulateurs	54,7	41,1	10,6	4,0	5,6	—	116,0
379	Réparation, montage, travaux d'installation technique (installation de machines électriques)	116,3	111,9	76,3	3,2	—	—	307,7
38	Construction de matériel de transport	3 233,0	2 375,7	1 385,8	422,3	239,1	4,4	7 660,3
381	Construction navale, réparation et entretien de navires	262,3	228,7	177,1	200,6	42,6	—	911,3
382	Construction de matériel ferroviaire roulant à voie normale et à voie étroite pour trafic public	79,4	82,2	47,2	(o)	(o)	—	208,8
383	Construction d'automobiles et pièces détachées	2 370,8	1 443,7	978,1	68,9	100,3	(z)	4 961,8
384	Ateliers indépend. de répar. automobiles, motocycles, cycles	278,9	77,4	36,8	90,8	12,7	4,0	500,6
385	Construction motocycles, cycles et leurs pièces détachées	94,6	78,0	109,8	(o)	8,7	—	291,1
386	Construction et réparation d'avions	122,0	458,4	32,3	(p) 62,0	(p) 74,8	(z)	749,5
389	Construction de matériel de transport n.d.a.	25,0	7,3	4,5	(o)	(o)	(oa) 0,4	37,2
39	Industries manufacturières diverses	803,6	562,0	163,4	39,8	20,0	2,2	1 591,0
391	Fabric. instruments de précision, appar. de mesure et contrôle	171,3	276,5	7,4	11,2	7,3	—	473,7
392	Fabrication de matériel médico-chirurgical et d'appareils orthopédiques (à l'exclusion des chaussures orthopédiques)	86,0	23,3	9,8	3,5	0,6	(g)	123,2
393	Fabric. d'instruments d'optique et de matériel photographique	203,8	17,4	51,7	7,8	3,9	(g)	284,6
394	Fabrication et réparation de montres et horloges	101,8	65,2	18,7	1,1	(q)	—	186,8
395	Bijouterie, orfèvrerie, joaillerie et taille de pierres précieuses	92,2	63,3	36,8	8,2	(r) 3,7	—	204,2
396	Fabrication et réparation d'instruments de musique	34,6	7,6	9,6	3,6	(q)	(g)	55,4
397	Fabrication de jeux, jouets et articles de sport	94,2	64,6	13,1	1,7	—	—	173,6
399	Industries manufacturières diverses	19,7	44,1	16,3	2,7	4,5	(ab) 2,2	89,5
4	BÂTIMENT ET GÉNIE CIVIL	6 586,1	2 964,2	1 705,1	669,1	400,0	33,8	12 358,3
40	Bâtiment et génie civil	6 586,1	2 964,2	1 705,1	669,1	400,0	33,8	12 358,3
400	Bâtiment et génie civil (sans spécialisation), démolition	2 496,1	(e)	—	2,4	1,2	10,3	2 510,0
401	Construction d'immeubles (d'habitation et autres)	1 546,9	(f) 2 098,2	1 143,5	284,4	199,4	9,3	5 281,7
402	Génie civil: constr. de routes, ponts, voies ferrées, etc.	1 241,1	866,0	423,5	192,9	127,3	9,5	2 860,3
403	Installation	687,7	(e)	113,0	122,1	33,8	2,2	958,8
404	Aménagement	614,3	(e)	25,1	67,3	38,3	(ac) 2,5	747,5
5	ÉLECTRICITÉ, GAZ ET EAU							
50	Prod. et distr. assoc. de plus. sortes d'énergie et d'eau							
51	Électricité, gaz et vapeur							
511	Production et distribution d'électricité	Für diesen Wirtschaftsbereich wurden nur Angaben für sämtliche Unternehmen eingeholt. Pour ce secteur on a recueilli uniquement des données pour l'ensemble des entreprises.						
512	Production et distribution de gaz							
513	Production et distribution de vapeur, d'air comprimé; centrales de production de chaleur							
52	Distribution publique d'eau							
59	Autres activités du secteur NICE n° 5							
1-3	TOTAL INDUSTRIES EXTRACTIVES ET MANUFACTURIÈRES	43 380,6	22 308,9	12 973,9	4 791,4	3 683,5	183,9	87 322,2

Fußnoten: siehe Seite 72.

Renvois: voir page 72.

*) 1 Rechnungseinheit (R.E.)/1 unité de compte (U.C.) = DM 4,—; Ffr 4.937; Lire 625,—; Fl 3,62; Fb 50,—; Flbg 50,—.

D. ANGABEN ÜBER DIE ÖRTLICHEN EINHEITEN MIT 10 UND MEHR BESCHÄFTIGTEN DONNÉES SUR LES UNITÉS LOCALES OCCUPANT 10 PERSONNES OU PLUS

D.1. Anzahl der örtlichen Einheiten Aantal lokale eenheden

D.1. Nombre d'unités locales Numero di unità locali

N° NICE Nr.	Industriezweig	Deutschland (BR)	France (+)	Italia	Niederland	Belgique Belgie	Luxembourg	EWG CEE EEG
1	BERGBAU UND GEWINNUNG VON STEINEN UND ERDEN	2 743	774	2 037	67	254	23	5 898
11	Gewinnung und Bearbeitung fester Brennstoffe	319	60	32	30	53	—	494
111	Gewinnung und Bearbeitung von Steinkohle	259	(a) 60	23	(a) 30	53	—	425
112	Gewinnung und Bearbeitung von Braun- und Pechkohle	60	(b)	9	(b)	—	—	69
12	Erzbergbau	64	102	113	—	—	7	286
121	Eisenerzbergbau	53	69	31	—	—	7	160
122	Nichteisenerzbergbau	11	33	82	—	—	—	126
13	Erdöl- und Erdgasgewinnung	54	38	74	(b)	—	—	166
14	Gewinnung v. Baumaterial u. feuerf. u. keram. Erden	(a) 2 129	492	1 582	37	191	16	4 447
19	Gewinnung von sonstigen Mineralien und von Torf	177	82	236	(b)	10	—	505
2/3	VERARBEITENDES GEWERBE	76 184	34 605	56 045	12 485	10 278	281	189 878
20A	Herst. v. Ölen u. Fetten tierischer oder pflanzl. Herkunft	63	90	428	32	22	—	635
20B	Nahrungsmittelgewerbe	9 243	2 734	3 967	1 911	(a) 1 055	38	18 948
201	Schlachtereier u. Herstellung von Fleischwaren u. -konserven	2 832	333	492	193	156	5	4 011
202	Molkereien und Milchverarbeitung	1 085	834	479	384	178	4	2 964
203	Obst- und Gemüseverarbeitung	494	248	538	81	44	(a)	1 405
204	Konservierung von Fischen und anderen Meeresprodukten	171	130	78	54	27	—	460
205	Mühlengewerbe	332	225	621	25	(a) 51	6	1 260
206	Bäckerei, Konditorei und Herstellung von Dauerbackwaren	3 288	265	498	610	283	(b) 17	4 961
207	Zuckerindustrie	77	121	103	(c)	34	—	335
208	Herst. v. Kakao- u. Schokoladenerzeugnissen u. v. Zuckerwaren	319	219	249	124	104	(c)	1 015
209	Sonstiges Nahrungsmittelgewerbe	645	359	909	(d) 440	178	(d) 6	2 537
21	Getränkeherstellung	2 162	547	1 196	154	326	31	4 416
211	Herstellung von Äthylalkohol (aus Vergärung), von Hefe und von Spirituosen	379	204	412	81	(b) 40	(e)	1 116
212	Herst. von Wein u. ähnl. ungemälzten alkohol. Getränken	67	121	457	—	(c)	(f) 11	656
213	Brauerei und Mälzerei	1 244	161	47	31	235	11	1 729
214	Abfüllung v. Mineralbrunnen u. Herst. v. alkoholf. Getränken	472	61	280	42	51	9	915
22	Tabakverarbeitung	463	36	230	53	58	(g)	840
23	Textilgewerbe	4 871	3 755	6 667	640	1 343	(g)	17 276
232	Wollindustrie	510	613	1 327	90	188	(g)	2 728
233	Baumwollindustrie	674	743	1 066	114	228	—	2 825
234	Seidenindustrie	207	534	771	23	68	—	1 603
235	Leinen- und Hanfindustrie	86	160	139	27	124	—	536
236	Ind. der sonst. Textilfasern (Jute, Hartfasern, usw.), Seilerei	76	115	93	45	44	—	373
237	Wirkerei und Strickerei	1 869	773	2 013	148	370	—	5 173
238	Textilveredlung	284	308	496	25	97	—	1 210
239	Sonstiges Textilgewerbe	1 165	509	762	168	224	—	2 828
24	Herstellung von Schuhen, Bekleidung und Bettwaren	7 215	3 328	5 667	1 481	1 552	(h) 23	19 266
241	Serienfertigung von Schuhen (außer Gummi- und Holzschuhen)	788	747	2 297	236	243	(g)	4 311
242	Schuhreparatur und Maßschuhmacherei	192	17	71	11	—	—	291
243	Herstellung von Bekleidung und Wäsche (außer Pelzwaren)	5 620	2 417	3 111	1 095	1 220	(i)	13 482
244	Herstellung von Bettwaren, Dekorateurgewerbe	256	97	77	113	29	(j)	572
245	Pelz- und Pelzwarenherstellung	359	50	111	26	60	4	610
25	Holz- und Korkverarbeitung (außer Holzmöbelherstell.)	5 317	2 185	3 185	668	540	10	11 905
251	Sägerei und Holzbearbeitung	1 570	405	527	120	195	10	2 827
252	Herstellung von Halbwaren aus Holz	208	(c) 830	282	39	48	—	1 407
253	Serienherstellung von Bauelementen aus Holz und von Parkett	2 172	725	1 154	252	105	—	4 408
254	Herstellung von Verpackungsmitteln aus Holz	257	(d)	592	92	58	—	999
255	Herstellung von sonstigen Holzwaren (außer Möbeln)	687	31	341	100	81	—	1 240
259	Herst. von Stroh-, Korb-, Kork-, Flecht- und Bürstenwaren	423	194	269	65	53	—	1 024
26	Herstellung von Holzmöbeln	3 693	832	2 359	508	424	(ac) 16	7 832

Fußnoten: siehe Seite 72.

+) Frankreich: Örtliche Einheiten mit 20 oder mehr Beschäftigten.

Renvois: voir page 72.

+) France: Unités locales occupant 20 personnes ou plus.

**D. ANGABEN ÜBER DIE ÖRTLICHEN EINHEITEN MIT 10 UND MEHR BESCHÄFTIGTEN
DONNÉES SUR LES UNITÉS LOCALES OCCUPANT 10 PERSONNES OU PLUS**

**D.2. Anzahl der Beschäftigten
Aantal werkzame personen**

**D.2. Nombre de personnes occupées
Numero di persone occupate**

N° NICE Nr.	Branche industrielle	Deutschland (BR)	France (+)	Italia	Nederland	Belgique Belgîe	Luxembourg	EWG CEE EEG
1	INDUSTRIES EXTRACTIVES	614 306	279 850	85 204	54 589	102 024	1 081	1 137 054
11	Extraction et préparation des combustibles solides	485 008	201 421	7 520	53 015	91 709	—	838 673
111	Extraction et préparation de houille	445 180	(a) 201 421	6 909	(a) 53 015	91 709	—	798 234
112	Extraction et préparation de lignite	39 828	(b)	611	(b)	—	—	40 439
12	Extraction de minerais métalliques	19 797	28 843	13 977	—	—	457	63 074
121	Extraction de minerai de fer	15 389	25 222	3 206	—	—	457	44 274
122	Extraction de minerais métalliques non ferreux	4 408	3 621	10 771	—	—	—	18 800
13	Extraction de pétrole et de gaz naturel	10 737	7 532	5 649	(b)	—	—	23 918
14	Extraction de matériaux de construction et terres à feu	(a) 68 407	24 006	36 962	1 574	9 939	624	141 512
19	Extraction d'autres minéraux, tourbières	30 357	18 048	21 096	(b)	376	—	69 877
2/3	INDUSTRIES MANUFACTURIÈRES	8 155 080	4 226 831	3 299 898	1 099 683	892 680	39 532	17 713 704
20 A	Industrie des corps gras végétaux et animaux	16 472	12 231	12 499	5 292	4 154	—	50 648
20 B	Industries alimentaires (à l'excl. de la fabric. des boissons)	403 642	226 975	202 906	135 124	(a) 59 045	1 187	1 028 879
201	Abattage du bétail, préparation, mise en conserve de viande	79 219	29 020	20 071	16 124	4 976	76	149 486
202	Industrie du lait	51 923	58 448	20 438	27 165	7 266	507	165 747
203	Fabrication de conserves de fruits et légumes	25 935	20 977	43 723	12 640	5 184	(a)	108 459
204	Fabric. des conserves de poissons et d'autres prod. de la mer	13 514	9 927	4 908	2 196	1 445	—	31 990
205	Travail des grains	15 937	11 783	15 829	2 943	(a) 4 381	139	51 012
206	Boulangerie, pâtisserie, biscotterie, biscuiterie	90 757	25 789	23 077	28 210	12 452	(b) 283	180 568
207	Industrie du sucre	14 990	22 494	17 478	(c)	5 517	—	60 479
208	Industrie du cacao, du chocolat, de la confiserie de sucre	53 122	23 126	20 101	15 018	8 208	(c)	119 575
209	Fabrication de produits alimentaires divers	58 245	25 411	37 281	(d) 30 828	9 616	(d)	161 563
21	Fabrication des boissons	144 870	47 038	45 343	11 636	24 217	1 112	274 216
211	Industrie des alcools éthyliques de fermentation, de la levure et des spiritueux	17 976	16 566	14 649	3 640	(b) 2 280	(e)	55 111
212	Industrie du vin et des boissons alcool. similaires non maltées	5 286	7 914	14 605	—	(c)	(f) 227	28 032
213	Brasserie et malterie	94 474	19 448	6 184	5 985	19 152	673	145 916
214	Industrie des boissons hygiéniques et eaux gazeuses	27 134	3 110	9 905	2 011	2 785	212	45 157
22	Industrie du tabac	47 402	13 478	25 267	15 756	8 825	(g)	110 728
23	Industrie textile	591 504	444 684	526 285	107 925	127 899	(g)	1 798 297
232	Industrie de la laine	88 147	100 572	125 575	18 280	30 143	(g)	362 717
233	Industrie cotonnière	172 760	119 369	159 374	42 682	34 191	—	528 376
234	Industrie de la soie	35 777	34 086	56 452	5 987	5 765	—	138 067
235	Industrie du lin et du chanvre	18 015	20 575	13 112	1 011	6 963	—	59 676
236	Ind. autres fibres textiles (jute, fibres dures, etc.), corderie	11 407	16 223	8 527	5 422	7 731	—	49 310
237	Bonneterie	139 066	80 391	87 091	19 123	19 980	—	345 651
238	Achèvement des textiles	43 619	38 600	37 522	3 527	9 568	—	132 836
239	Autres industries textiles	82 713	34 868	38 632	11 893	13 558	—	181 664
24	Fabric. de chaussures, d'articles d'habillement, de literie	512 372	274 381	229 705	93 439	65 127	(h) 626	1 175 650
241	Fabric. mécan. des chaussures (sauf en caoutchouc et en bois)	101 934	78 214	89 338	16 681	14 741	(g)	300 908
242	Fabrication à la main et réparation de chaussures	3 835	826	1 050	230	—	—	5 941
243	Fabric. des articles d'habillement (à l'excl. des fourrures)	382 384	185 914	131 885	72 476	47 159	(i) 557	820 375
244	Fabrication de matelas et de literie	14 459	6 764	3 232	3 415	1 043	(j)	28 913
245	Industries des pelletteries et fourrures	9 760	2 663	4 200	637	2 184	69	19 513
25	Ind. du bois et du liège (à l'excl. de l'ind. du meuble en bois)	197 462	116 339	93 912	27 252	18 851	345	454 161
251	Sciage et préparation industrielle du bois	47 027	15 980	12 355	3 419	4 094	345	83 220
252	Fabrication de produits demi-finis en bois	33 506	57 383	18 859	3 061	5 721	—	118 530
253	Fabric. en série de pièces de charpente, de menuiserie, parquet	55 593	31 221	29 277	10 697	2 956	—	129 744
254	Fabrication d'emballages en bois	10 145	(d)	13 288	4 909	1 615	—	29 957
255	Fabric. d'autres ouvrages en bois (à l'excl. des meubles)	32 416	1 503	11 783	2 873	3 055	—	51 630
259	Fabric. d'articles en paille, liège, vannerie, rotin, broserie	18 775	10 252	8 350	2 293	1 410	—	41 080
26	Industrie du meuble en bois	19 170	43 322	65 479	17 422	16 211	(ac) 240	332 844

Fußnoten: siehe Seite 72.

+) Frankreich: Örtliche Einheiten mit 20 oder mehr Beschäftigten.

Renvois: voir page 72.

+) France: Unités locales occupant 20 personnes ou plus.

D. ANGABEN ÜBER DIE ÖRTLICHEN EINHEITEN MIT 10 UND MEHR BESCHÄFTIGTEN DONNÉES SUR LES UNITÉS LOCALES OCCUPANT 10 PERSONNES OU PLUS

D.1. Anzahl der örtlichen Einheiten Aantal lokale eenheden

D.1. Nombre d'unités locales Numero di unità locali

N° NICE Nr.	Industriezweig	Deutschland (BR)	France +)	Italia	Niederland	Belgique Belgie	Luxembourg	EWG CEE EEG		
27	Papier- und Pappenerzeugung und -verarbeitung	1 570	1 036	1 336	283	271	(g)	4 496		
271	Herstellung von Holzschliff und Zellstoff, Papier und Pappe	337	250	520	49	36	(g)	1 192		
272	Papier- und Pappeverarbeitung	1 233	786	816	234	235	—	3 304		
28	Druckerei, Verlags- und verwandte Gewerbe	3 881	1 504	2 045	832	405	18	8 685		
29	Herstellung von Leder und Lederwaren	1 204	517	1 040	223	107	—	3 091		
291	Herstellung von Leder (Gerberei und Zurichterei)	252	216	419	77	26	(g)	990		
292	Herstellung von Lederwaren	952	301	621	146	81	—	2 101		
30	Gummi- und Kunststoffverarbeitung, Chemiefaserindustrie, Stärkeindustrie	1 774	969	1 344	185	181	6	4 459		
301	Gummi- und Asbestverarbeitung	535	345	395	71	55	(m)	1 407		
302	Kunststoffverarbeitung	1 192	553	908	114	126	(n)	2 893		
303	Chemiefasererzeugung	15	46	38	(c)	—	—	99		
304	Stärkeindustrie	32	25	3	(c)	(e)	—	60		
31	Herstellung chemischer Erzeugnisse	2 133	1 944	2 161	449	331	12	7 030		
311	Herstellung chemischer Grundstoffe und Herstellung dieser Erzeugnisse mit anschließender Weiterverarbeitung	483	716	577	(f)	103	38	(o)	8	1 925
312	Spezialisierte Herstellung von chemischen Erzeugnissen, vorwiegend für gewerbliche und landwirtschaftliche Verwendung	828	404	671	191	139	(p)	2 233		
313	Spezialisierte Herstellung von chemischen Erzeugnissen, vorwiegend für privaten Verbrauch und für Verwaltungen	822	824	913	155	154	4	2 872		
32	Mineralölverarbeitung	101	93	110	—	6	—	310		
33	Herst. v. Erzeugnissen aus Steinen u. Erden, Glasindus.	4 733	1 627	5 641	715	819	16	13 551		
331	Ziegeleien	1 283	348	1 391	234	182	(q)	3 438		
332	Herstellung und Verarbeitung von Glas	607	281	735	(g)	89	(r)	1 712		
333	Herst. v. Steinzeug, Feinkeramik u. feuerfesten Erzeugnissen	533	227	671	81	82	(s)	6	1 600	
334	Herstellung von Zement u. Kalk, Verarbeitung von Gipsstein	328	162	433	(h)	103	20	(q)	1 046	
335	Herstellung von Baustoffen aus Beton und Gips sowie von Asbestzementwaren	1 982	430	1 258	297	284	5	4 256		
339	Be- und Verarbeitung von Natursteinen sowie Herstellung sonstiger nicht-metallischer Mineralerzeugnisse	(b)	179	1 153	(g)	162	(t)	5	1 499	
34	Eisen- und Metallerzeugung und -bearbeitung	1 701	1 267	2 190	198	349	8	5 713		
341	Eisen und Stahl erzeugende Industrie (gemäß dem E.G.K.S.-Vertrag, einschl. Hüttenkokereien)	92	124	394	(i)	166	48	3	827	
342	Stahlröhrenerzeugung	63	55	295	(j)	7	—	420		
343	Ziehereien und Kaltwalzwerke	429	168	116	(j)	58	—	771		
344	Erzeugung und erste Verarbeitung von NE-Metallen	204	228	461	32	44	(u)	969		
345	Gießereien	913	692	924	(j)	192	(v)	5	2 726	
35	Herstellung von Metallerzeugnissen (außer Maschinen und Fahrzeugen)	9 168	4 290	6 250	1 164	1 002	36	21 910		
351	Schmiede-, Press- und Hammerwerke	36	185	93	(k)	(g)	—	314		
352	Stahlverformung und Oberflächenveredlung	1 678	1 443	794	104	(h)	216	(w)	4 235	
353	Herst. u. Montage v. Stahl- u. Leichtmetallkonstruktionen	1 502	252	1 254	455	253	(x)	23	3 739	
354	Kessel- und Behälterbau	479	727	62	(l)	84	86	(w)	1 438	
355	EBM-Warenherstellung	4 185	1 682	2 120	456	447	7	8 897		
359	Verschiedene Mechanikerbetriebe	1 288	1	1 927	65	—	6	3 287		
36	Maschinenbau	5 956	2 547	3 588	979	577	8	13 655		
361	Herst. v. landwirtschaftlichen Maschinen u. Ackerschleppern	310	263	367	62	39	—	1 041		
362	Herstellung von Büromaschinen	121	76	92	40	(i)	—	329		
363	Herstellung von Metallbearbeitungsmaschinen, Maschinenwerkzeugen und Vorrichtungen für Maschinen	1 224	553	746	105	(j)	62	2 690		
364	Herst. v. Textilmaschinen u. Zubehör sowie v. Nähmaschinen	334	151	320	29	56	—	890		
365	Herstellung von Maschinen und Apparaten für die Nahrungs- u. Genußmittelindustrie, chemische u. verwandte Industrien	756	283	309	122	69	—	1 539		
366	Herst. v. Hütten- u. Walzwerkseinrichtungen, Bergwerks- u. Gießereimasch., Baumasch., Hebezeugen, Fördermit.	975	442	417	138	(k)	163	2 135		
367	Herstellung von Zahnrädern, Getrieben, Wälzlagern und sonstigen Antriebselementen	246	21	161	26	(l)	—	454		

Fußnoten: siehe Seite 72.

+) Frankreich: Örtliche Einheiten mit 20 oder mehr Beschäftigten.

Renvois: voir page 72.

+) France: Unités locales occupant 20 personnes ou plus.

**D. ANGABEN ÜBER DIE ÖRTLICHEN EINHEITEN MIT 10 UND MEHR BESCHÄFTIGTEN
DONNÉES SUR LES UNITÉS LOCALES OCCUPANT 10 PERSONNES OU PLUS**

**D.2. Anzahl der Beschäftigten
Aantal werkzame personen**

**D.2. Nombre de personnes occupées
Numero di persone occupate**

N° NICE Nr.	Branche industrielle	Deutschland (BR)	France +)	Italia	Nederland	Belgique Belgie	Luxembourg	EWG CEE EEG
27	Industrie du papier et fabrication des articles en papier	193 887	114 896	78 906	32 483	24 790	(g)	444 962
271	Fabrication de la pâte, du papier et du carton	80 436	50 900	44 943	14 355	8 209	(g)	198 843
272	Transformation du papier et carton, fabric. d'articles en pâte	113 451	63 996	33 963	18 128	16 581	—	246 119
28	Imprimerie, édition et industries annexes	244 216	131 985	83 735	51 855	26 111	644	538 546
29	Industrie du cuir	75 331	36 208	36 552	8 967	5 631	—	162 689
291	Tannerie-mégisserie	30 649	17 428	17 943	3 874	3 310	(g)	73 204
292	Fabrication d'articles en cuir et similaires	44 682	18 780	18 609	5 093	2 321	—	89 485
30	Industrie du caoutchouc, des matières plastiques, des fibres artificielles ou synthétiques et des prod. amyliacés	258 534	163 283	116 295	19 184	(d) 14 267	1 282	572 845
301	Transformation du caoutchouc et de l'amiante	118 103	85 974	46 748	13 091	7 904	(m) 1 282	273 102
302	Transformation des matières plastiques	99 811	42 194	36 679	6 093	6 363	(n)	191 140
303	Production de fibres artificielles et synthétiques	34 558	31 633	32 706	(e)	—	—	98 897
304	Industrie des produits amyliacés	6 062	3 482	162	(c)	(e)	—	9 706
31	Industrie chimique	469 873	254 943	203 269	78 649	49 679	347	1 056 760
311	Fabrication de produits chimiques de base et fabrication suivie de transformation plus ou moins élaborée de ces produits	294 114	119 546	86 487	(f) 43 458	15 444	(o) 293	559 342
312	Fabrication spécialisée de produits chimiques principalement destinés à l'industrie et à l'agriculture	67 087	42 539	46 532	16 423	13 439	(p)	186 020
313	Fabric. spécialisée de produits chimiques principalement destinés à la consommation domestique et à l'administration	108 672	92 858	70 250	18 768	20 796	54	311 398
32	Industrie du pétrole	33 370	30 560	13 845	—	(f) 2 204	—	79 979
33	Industrie des produits minéraux non métalliques	394 935	164 747	267 002	48 554	67 249	1 813	944 300
331	Fabrication de matériaux de construction en terre cuite	52 598	22 526	77 090	13 699	9 973	(q)	175 886
332	Industrie du verre	93 761	53 894	43 769	(g)	26 541	(r)	217 965
333	Fabric. des grés, porcelaines, faïences, produits réfractaires	114 679	34 906	45 159	9 148	7 692	(s) 1 185	212 769
334	Fabrication de ciment, de chaux et de plâtre	40 801	17 325	26 197	(h) 7 780	4 640	(q)	96 743
335	Fabrication de matériaux de construction et de travaux publics en béton, en ciment et en plâtre	93 096	27 655	43 909	17 927	15 016	412	198 015
339	Travail de la pierre et de produits minéraux non métalliques	(b)	8 441	30 878	(g)	3 387	(t) 216	42 922
34	Prod. et transform. des métaux ferreux et non ferreux	687 826	398 251	248 126	44 097	127 321	27 095	1 532 716
341	Sidérurgie (selon le Traité C.E.C.A., y compris les cokeries sidérurgiques intégrées)	311 880	196 303	106 626	(i) 39 286	73 247	26 921	754 263
342	Fabrication de tubes d'acier	56 104	20 947	39 875	(j)	1 603	—	118 529
343	Tréfilage, étréage, laminage feuillards, profilage froid	63 167	28 605	8 092	(j)	14 265	—	114 129
344	Prod. et première transformation des métaux non ferreux	84 212	50 984	37 420	4 811	22 074	(u)	199 501
345	Fonderies de métaux ferreux et non ferreux	172 463	101 412	56 113	(j)	16 132	(v) 174	346 294
35	Fabrication d'ouvrages en métaux (à l'exclusion des machines et de matériel de transport)	755 388	352 926	225 862	81 768	60 555	1 878	1 478 377
351	Forge, estampage, matricage, gros emboutissage	13 293	25 661	5 259	(k)	(g)	—	44 213
352	Seconde transform., traitement et revêtement des métaux	143 095	88 152	26 770	5 220	(h) 9 172	(w)	272 409
353	Construction métallique (fabrication ou pose)	113 331	31 011	53 169	24 796	16 853	(x) 1 577	240 737
354	Chaudronnerie, constr. réservoirs et autres pièces de tôlerie	72 502	63 718	4 153	(l) 8 567	4 641	(w)	153 581
355	Fabric. d'outillage et d'art. finis en mét., à l'excl. du mat. électr.	389 033	144 362	100 321	41 625	29 889	183	705 413
359	Activités auxiliaires des industries mécaniques	24 134	22	36 190	1 560	—	118	62 024
36	Construction de machines non électriques	1 094 117	340 392	271 050	86 817	53 551	(y) 680	1 846 607
361	Construction de machines et tracteurs agricoles	83 410	36 454	19 781	2 661	3 862	—	146 168
362	Construction de machines de bureau	59 187	27 101	23 919	7 584	(i)	—	117 791
363	Construction de machines-outils pour le travail des métaux, d'outillage et d'outils pour machines	166 623	57 198	44 134	5 260	(j) 6 459	—	279 674
364	Constr. machines textiles et access., fabric. machines à coudre	71 444	15 789	35 597	1 432	6 087	—	130 349
365	Construction de machines et d'appareils pour les industries alimentaires, chimiques et connexes	100 617	20 006	19 436	10 041	4 255	—	154 355
366	Constr. matériel pour mines, sidérurgie, fonderies, génie civil, bâtiment; construction matériel de levage et de manutention	205 084	51 247	28 193	10 935	(k) 17 709	—	313 168
367	Fabrication d'organes de transmission	79 402	2 999	22 929	2 360	(l)	—	107 690

Fußnoten: siehe Seite 72.

+) Frankreich: Örtliche Einheiten mit 20 oder mehr Beschäftigten.

Renvois: voir page 72.

+) France: Unités locales occupant 20 personnes ou plus.

D. ANGABEN ÜBER DIE ÖRTLICHEN EINHEITEN MIT 10 UND MEHR BESCHÄFTIGTEN DONNÉES SUR LES UNITÉS LOCALES OCCUPANT 10 PERSONNES OU PLUS

D.1. Anzahl der örtlichen Einheiten Aantal lokale eenheden

D.1. Nombre d'unités locales Numero di unità locali

N° NICE Nr.	Industriezweig	Deutschland (BR)	France (+)	Italia	Niederland	Belgique Belgie	Luxembourg	EWG CEE EEG
368	Herst. v. Maschinen für weitere bestimmte Industriezweige	492	63	301	50	33	—	939
369	Herstellung von sonstigen Maschinenbauerzeugnissen	1 498	695	875	407	155	—	3 630
37	Elektrotechnische Industrie	3 446	1 862	2 712	285	260	(y) 6	8 571
371	Herst. v. isolierten Elektrokabeln, -leitungen u. -drähten	(c)	85	85	(m)	(m)	.	170
372	Herstellung von Elektromotoren, -generatoren und -transformator- motoren sowie von Schalt- und Installationsgeräten	(d) 1 110	380	962	(m)	(n) 86	—	2 538
373	Herst. v. gewerbl. Elektrogeräten, -einrichtung, u. ausrüstung.	(c)	460	63	(m)	7	.	530
374	Bau von Fernmeldegeräten, Herstellung von Zählern, Mess- u. Regelgeräten u. elektromedizinischen u. ähnl. Geräten	(e)	97	259	(m)	20	.	376
375	Herst. v. Rundfunk- u. Fernsehempfängern, elektro-akustischen Geräten u. Einricht. sowie v. elektron. Geräten u. Anlagen	(f) 802	395	132	(n) 224	55	—	1 608
376	Herstellung von Elektro-Haushaltsgeräten	(g) 542	190	149	(m)	46	—	927
377	Herstellung von Lampen und Beleuchtungsartikeln	(h)	40	115	(m)	31	—	186
378	Herstellung von Batterien und Akkumulatoren	29	41	26	11	15	—	122
379	Reparatur, Montage und technische Installation von elektro- technischen Erzeugnissen	963	174	921	50	—	—	2 108
38	Fahrzeugbau	4 445	1 988	2 375	1 459	508	43	10 818
381	Schiffbau	239	329	253	346	82	—	1 249
382	Herstellung von Schienenfahrzeugen (ohne Feld- und Industrie- bahnfahrzeuge)	40	328	48	(o)	(o)	—	416
383	Bau von Kraftwagen und deren Einzelteilen	927	621	583	154	192	(z)	2 477
384	Kraftfahrzeug- und Fahrradreparaturwerkstätten	2 894	343	1 255	852	150	39	5 533
385	Herst. von Kraft- und Fahrrädern und deren Einzelteilen	187	154	161	(o)	43	—	545
386	Luftfahrzeugbau und -reparatur	41	175	29	(p) 107	(p) 41	(z)	393
389	Sonstiger Fahrzeugbau	117	38	46	(o)	(o)	(aa) 4	205
39	Feinmechanik u. Optik sowie sonst. verarbeit. Gewerbe	3 045	1 454	1 554	266	142	10	6 471
391	Herstellung von feinmechanischen Erzeugnissen	531	469	59	31	10	—	1 100
392	Herstellung von medizinmechanischen und orthopädie- mechanischen Erzeugnissen (außer orthopäd. Schuhwerk)	601	102	109	49	15	(g)	876
393	Herstellung optischer und fotografischer Geräte	449	52	242	32	17	(g)	792
394	Herstellung und Reparatur von Uhren	285	170	53	7	(q)	—	515
395	Herstellung von Schmuck- und Goldschmiedewaren; Be- arbeitung von Edelsteinen	552	189	611	65	(r) 46	—	1 463
396	Herstellung und Reparatur von Musikinstrumenten	169	44	119	33	(q)	(g)	365
397	Herstellung von Spiel- und Sportwaren	395	256	136	19	—	—	806
399	Sonstige Zweige des be- und verarbeitenden Gewerbes	3	172	225	30	54	(ab) 10	554
4	BAUGEWERBE							
40	Baugewerbe							
400	Allgemeines Baugewerbe (ohne ausgeprägten Schwerpunkt) und Abbruchgewerbe	Für diesen Wirtschaftsbereich wurden nur Angaben über die Unternehmen eingeholt.						
401	Rohbaugewerbe							
402	Tiefbau	Pour ce secteur on a recueilli uniquement des données sur les entreprises.						
403	Bauinstallation							
404	Ausbaugewerbe							
5	ENERGIEWIRTSCHAFT U. WASSERVERSORGUNG							
50	Gemischte Energiewirtschaft und Wasserversorgung							
51	Energiewirtschaft							
511	Elektrizitätserzeugung und -verteilung	Für diesen Wirtschaftsbereich wurden nur Angaben für sämtliche Unternehmen eingeholt.						
512	Gaserzeugung und -verteilung	Pour ce secteur on a recueilli uniquement des données pour l'ensemble des entreprises.						
513	Dampf- und Pressluftzeugung, Fernheizwerke							
52	Öffentliche Wasserversorgung							
59	Sonst. Tätigkeiten des Wirtschaftsbereichs NICE Nr. 5							
1-3	BERGBAU UND VERARBEITENDES GEWERBE INSGESAM	78 927	35 379	58 082	12 552	10 532	304	195 776

Fußnoten: siehe Seite 72.

+) Frankreich: Örtliche Einheiten mit 20 oder mehr Beschäftigten.

Renvois: voir page 72.

+) France: Unités locales occupant 20 personnes ou plus.

D. ANGABEN ÜBER DIE ÖRTLICHEN EINHEITEN MIT 10 UND MEHR BESCHÄFTIGTEN DONNÉES SUR LES UNITÉS LOCALES OCCUPANT 10 PERSONNES OU PLUS

D.2. Anzahl der Beschäftigten Aantal werkzame personen

D.2. Nombre de personnes occupées Numero di persone occupate

N° NICE Nr.	Branche industrielle	Deutschland (BR)	France (+)	Italia	Nederland	Belgique Belgie	Luxembourg	EWG CEE EEG
368	Construction d'autres matériels spécifiques	74 799	6 276	13 887	2 958	2 541	—	100 461
369	Construction d'autres machines et appareils non électriques	253 551	123 322	63 174	43 586	12 638	.	496 271
37	Construction électrique	914 910	328 782	225 993	114 740	66 304	(y) 238	1 650 967
371	Fabrication de fils et câbles électriques	(c)	24 250	8 362	(m)	(m)	.	32 612
372	Fabric. de matériel électr. d'équipement (moteurs, générateurs, transformateurs, interrupteurs, appareillage ind., etc.)	(d) 352 397	87 268	73 082	(m)	26 965	—	539 712
373	Fabrication de matériel électrique d'utilisation	(c)	56 247	7 712	(m)	(n) 415	.	64 374
374	Fabrication de matériel de télécommunication, de compteurs, d'appareils de mesure et de matériel électro-médical	(e)	15 797	37 154	(m)	19 252	.	72 203
375	Construction d'appareils électroniques, radio, télévision, électro-acoustique	(f) 330 714	84 640	22 674	(n) 112 929	11 943	—	562 900
376	Fabrication d'appareils électro-domestiques	(g) 118 517	28 944	33 900	(m)	2 965	—	184 326
377	Fabrication de lampes et de matériel d'éclairage	(h)	5 453	13 522	(m)	3 504	—	22 479
378	Fabrication de piles et d'accumulateurs	11 184	11 644	2 464	880	1 260	—	27 432
379	Réparation, montage, travaux d'installation technique (installation de machines électriques)	102 098	14 539	27 123	931	—	.	144 691
38	Construction de matériel de transport	692 729	602 362	262 968	108 161	64 239	1 309	1 731 768
381	Construction navale, réparation et entretien de navires	87 672	94 295	49 616	52 425	13 766	—	297 774
382	Construction de matériel ferroviaire roulant à voie normale et à voie étroite pour trafic public	22 476	86 225	21 668	(o)	(o)	—	130 369
383	Construction d'automobiles et pièces détachées	436 531	288 169	128 363	14 836	21 815	(z)	889 714
384	Ateliers indépend. de répar. automobiles, motocycles, cycles	86 992	16 741	23 184	26 965	3 760	1 157	158 799
385	Construction motocycles, cycles et leurs pièces détachées	27 113	20 182	25 871	(o)	3 132	—	76 298
386	Construction et réparation d'avions	25 799	95 636	12 001	(p) 13 935	(p) 21 766	(z)	169 137
389	Construction de matériel de transport n.d.a.	6 146	1 114	2 265	(o)	(o)	(aa) 152	9 677
39	Industries manufacturières diverses	235 070	129 056	64 899	10 564	6 450	736	446 775
391	Fabric. instruments de précision, appar. de mesure et contrôle	45 434	58 307	2 252	2 662	2 130	—	110 785
392	Fabrication de matériel médico-chirurgical et d'appareils orthopédiques (à l'exclusion des chaussures orthopédiques)	23 388	5 105	4 127	1 266	252	(g)	34 138
393	Fabric. d'instruments d'optique et de matériel photographique	67 502	4 330	14 298	1 994	1 053	(g)	89 177
394	Fabrication et réparation de montres et horloges	31 592	17 858	5 035	284	(q)	—	54 769
395	Bijouterie, orfèvrerie, joaillerie et taille de pierres précieuses	24 205	11 838	18 885	1 971	(r) 1 501	—	58 400
396	Fabrication et réparation d'instruments de musique	10 484	2 357	5 899	1 083	(q)	(g)	19 823
397	Fabrication de jeux, jouets et articles de sport	27 018	18 433	6 468	586	—	—	52 505
399	Industries manufacturières diverses	5 447	10 828	7 935	718	1 514	(ab) 736	27 178
4	BATIMENT ET GÉNIE CIVIL							
40	Bâtiment et génie civil							
400	Bâtiment et génie civil (sans spécialisation), démolition							
401	Construction d'immeubles (d'habitation et autres)							
402	Génie civil: constr. de routes, ponts, voies ferrées, etc.							
403	Installation							
404	Aménagement							
5	ÉLECTRICITÉ, GAZ ET EAU							
50	Prod. et distr. assoc. de plus. sortes d'énergie et d'eau							
51	Électricité, gaz et vapeur							
511	Production et distribution d'électricité							
512	Production et distribution de gaz							
513	Production et distribution de vapeur, d'air comprimé, centrales de production de chaleur							
52	Distribution publique d'eau							
59	Autres activités du secteur NICE n° 5							
1-3	TOTAL INDUSTRIES EXTRACTIVES ET MANUFACTURIÈRES	8 769 386	4 506 681	3 385 102	1 154 272	994 704	40 613	18 850 758

Für diesen Wirtschaftsbereich wurden nur Angaben über die Unternehmen eingeholt.

Pour ce secteur on a recueilli uniquement des données sur les entreprises.

Für diesen Wirtschaftsbereich wurden nur Angaben für sämtliche Unternehmen eingeholt.

Pour ce secteur on a recueilli uniquement des données pour l'ensemble des entreprises.

Fußnoten: siehe Seite 72.

+)- Frankreich: Örtliche Einheiten mit 20 oder mehr Beschäftigten.

Renvois: voir page 72.

+)- France: Unités locales occupant 20 personnes ou plus.

D. ANGABEN ÜBER DIE ÖRTLICHEN EINHEITEN MIT 10 UND MEHR BESCHÄFTIGTEN DONNÉES SUR LES UNITÉS LOCALES OCCUPANT 10 PERSONNES OU PLUS

D.3. Anzahl der Arbeiter (Männer und Frauen)
Aantal arbeiders (mannen en vrouwen)

D.3. Nombre d'ouvriers (hommes et femmes)
Numero di operai (uomini e donne)

N° NICE Nr.	Industriezweig	Deutschland (BR)	France +)	Italia	Niederland	Belgique Belgie	Luxembourg	EWG CEE EEG
1	BERGBAU UND GEWINNUNG VON STEINEN UND ERDEN	536 310	237 899	75 745	48 625	95 999	964	995 542
11	Gewinnung und Bearbeitung fester Brennstoffe	428 339	176 204	6 640	47 328	87 020	—	745 531
111	Gewinnung und Bearbeitung von Steinkohle	393 676	(a) 176 204	6 062	(a) 47 328	87 020	—	710 290
112	Gewinnung und Bearbeitung von Braun- und Pechkohle	34 663	(b)	578	(b)	—	—	35 241
12	Erzbergbau	17 290	24 788	12 602	—	—	404	55 084
121	Eisenerzbergbau	13 398	21 887	2 945	—	—	404	38 634
122	Nichteisenerzbergbau	3 892	2 901	9 657	—	—	—	16 450
13	Erdöl- und Erdgasgewinnung	7 043	2 266	3 856	(b)	—	—	13 165
14	Gewinnung v. Baumaterial u. feuerf. u. keram. Erden	(a) 57 398	19 577	33 197	1 297	8 652	560	120 681
19	Gewinnung von sonstigen Mineralien und von Torf	26 240	15 064	19 450	(b)	327	—	61 081
2/3	VERARBEITENDES GEWERBE	6 133 452	3 118 180	2 823 381	770 972	735 053	33 792	13 614 830
20A	Herst. v. Ölen u. Fetten tierischer oder pflanzl. Herkunft	10 313	7 165	9 480	2 592	(a) 2 347	—	31 897
20B	Nahrungsmittelgewerbe	282 669	165 007	169 288	87 672	47 300	918	752 854
201	Schlachtereier u. Herstellung von Fleischwaren u. -konserven	50 498	21 022	16 825	11 751	4 123	48	104 267
202	Molkereien und Milchverarbeitung	35 965	42 164	16 184	17 710	5 830	420	118 273
203	Obst- und Gemüseverarbeitung	20 237	16 357	40 263	9 006	4 652	(a)	90 515
204	Konservierung von Fischen und anderen Meeresprodukten	11 112	8 709	4 561	1 763	1 257	—	27 402
205	Mühlengewerbe	10 685	7 457	12 526	1 414	(a) 3 315	100	35 497
206	Bäckerei, Konditorei und Herstellung von Dauerbackwaren	63 319	18 959	19 064	17 086	10 583	(b) 215	129 226
207	Zuckerindustrie	12 485	18 033	14 382	(c)	4 525	—	49 425
208	Herst. v. Kakao- u. Schokoladenerzeugnissen u. v. Zuckerwaren	43 333	16 898	16 522	10 540	6 641	(c)	93 934
209	Sonstiges Nahrungsmittelgewerbe	35 035	15 408	28 961	(d) 18 402	6 374	(d) 135	104 315
21	Getränkeherstellung	106 161	31 426	35 936	5 296	18 190	846	197 855
211	Herstellung von Äthylalkohol (aus Vergärung), von Hefe und von Spirituosen	10 399	9 465	11 174	1 884	(b) 1 494	(e)	34 416
212	Herst. von Wein u. ähnl. ungemälzten alkohol. Getränken	3 324	5 569	11 347	—	(c)	(f) 170	20 410
213	Brauerei und Mälzerei	72 320	14 559	5 225	2 608	14 890	534	110 136
214	Abfüllung v. Mineralbrunnen u. Herst. v. alkoholf. Getränken	20 118	1 833	8 190	804	1 806	142	32 893
22	Tabakverarbeitung	40 037	10 738	21 820	12 497	7 332	(g)	92 424
23	Textilgewerbe	491 686	360 985	482 266	85 610	114 910	(g)	1 535 457
232	Wollindustrie	74 617	82 058	114 296	14 953	26 964	(g)	312 888
233	Baumwollindustrie	145 914	100 700	149 646	33 510	31 314	—	461 084
234	Seidenindustrie	26 250	26 027	51 348	4 716	5 045	—	113 386
235	Leinen- und Hanfindustrie	15 076	17 175	11 653	804	6 236	—	50 944
236	Ind. der sonst. Textilfasern (Jute, Hartfasern, usw.), Seilerei	9 992	13 081	8 047	4 176	7 307	—	42 603
237	Wirkerei und Strickerei	118 229	65 751	79 024	15 839	17 766	—	296 609
238	Textilveredlung	35 168	31 215	33 468	2 544	8 264	—	110 659
239	Sonstiges Textilgewerbe	66 440	24 978	34 784	9 068	12 014	—	147 284
24	Herstellung von Schuhen, Bekleidung und Bettwaren	435 134	223 316	208 065	78 271	55 988	(h) 516	1 001 290
241	Serienfertigung von Schuhen (außer Gummi- und Holzschuhen)	88 281	66 283	81 707	13 550	13 300	(g)	263 121
242	Schuhreparatur und Maßschuhmacherei	2 888	600	848	186	—	—	4 522
243	Herstellung von Bekleidung und Wäsche (außer Pelzwaren)	325 618	149 176	118 878	61 431	39 948	(i) 465	695 516
244	Herstellung von Bettwaren, Dekorateurgewerbe	11 179	5 308	2 903	2 617	865	(j)	22 872
245	Pelz- und Pelzwarenherstellung	7 168	1 949	3 729	487	1 875	51	15 259
25	Holz- und Korkverarbeitung (außer Holzmöbelherstell.)	163 669	91 895	83 408	21 381	16 075	296	376 724
251	Sägerei und Holzbearbeitung	38 302	12 166	10 891	2 165	3 377	296	67 197
252	Herstellung von Halbwaren aus Holz	28 534	(c) 47 066	17 441	2 386	4 931	—	100 358
253	Serienherstellung von Bauelementen aus Holz und von Parkett	45 903	23 239	25 672	8 461	2 504	—	105 779
254	Herstellung von Verpackungsmitteln aus Holz	8 643	(d)	11 773	4 133	1 415	—	25 964
255	Herstellung von sonstigen Holzwaren (außer Möbeln)	27 090	1 239	10 330	2 376	2 660	—	43 695
259	Herst. von Stroh-, Korb-, Kork-, Flecht- und Bürstenwaren	15 197	8 185	7 301	1 860	1 188	—	33 731
26	Herstellung von Holzmöbeln	158 216	33 582	57 783	14 063	14 359	(ac) 191	278 194

Fußnoten: siehe Seite 72.

+) Frankreich: Örtliche Einheiten mit 20 oder mehr Beschäftigten.

Renvois: voir page 72.

+) France: Unités locales occupant 20 personnes ou plus.

**D. ANGABEN ÜBER DIE ÖRTLICHEN EINHEITEN MIT 10 UND MEHR BESCHÄFTIGTEN
DONNÉES SUR LES UNITÉS LOCALES OCCUPANT 10 PERSONNES OU PLUS**

**D.4. Anzahl der Arbeiterinnen
Aantal arbeidsters**

**D.4. Nombre d'ouvrières
Numero di operaie**

N° NICE Nr.	Branche industrielle	Deutschland (BR)	France +)	Italia	Nederland	Belgique	Luxembourg	EWG CEE EEG
1	INDUSTRIES EXTRACTIVES	6 742	2 926	568	310	581	3	11 130
11	Extraction et préparation des combustibles solides	4 406	2 187	58	308	513	—	7 472
111	Extraction et préparation de houille	3 940	(a) 2 187	55	(a) 308	513	—	7 003
112	Extraction et préparation de lignite	466	(b)	3	(b)	—	—	469
12	Extraction de minerais métalliques	230	91	150	—	—	—	471
121	Extraction de minerai de fer	190	67	28	—	—	—	285
122	Extraction de minerais métalliques non ferreux	40	24	122	—	—	—	186
13	Extraction de pétrole et de gaz naturel	246	17	4	(b)	—	3	270
14	Extraction de matériaux de construction et terres à feu	(a) 1 036	186	132	2	66	—	1 422
19	Extraction d'autres minéraux, tourbières	824	445	224	(b)	2	—	1 495
2/3	INDUSTRIES MANUFACTURIÈRES	1 910 633	902 113	784 422	136 138	186 183	1 606	3 921 095
20 A	Industrie des corps gras végétaux et animaux	1 973	919	647	61	295	—	3 895
20 B	Industries alimentaires (à l'excl. de la fabric. des boissons)	128 293	62 645	52 308	16 613	(a) 14 465	239	274 563
201	Abattage du bétail, préparation, mise en conserve de viande	15 948	5 656	3 757	1 160	560	1	27 082
202	Industrie du lait	11 214	8 500	3 534	435	516	42	24 241
203	Fabrication de conserves de fruits et légumes	12 051	10 509	11 934	2 077	2 765	(a)	39 336
204	Fabric. des conserves de poissons et d'autres prod. de la mer	8 330	7 127	2 277	529	706	—	18 969
205	Travail des grains	1 710	953	874	52	(a) 339	9	3 937
206	Boulangerie, pâtisserie, biscotterie, biscuiterie	26 680	11 340	10 865	5 039	4 548	(b) 94	58 566
207	Industrie du sucre	1 809	2 128	503	(c)	459	—	4 899
208	Industrie du cacao, du chocolat, de la confiserie de sucre	32 039	10 392	10 213	5 164	3 471	(c)	61 279
209	Fabrication de produits alimentaires divers	18 512	6 040	8 351	(d) 2 157	1 101	(a) 93	36 254
21	Fabrication des boissons	18 074	6 069	9 414	424	1 206	56	35 243
211	Industrie des alcools éthyliques de fermentation, de la levure et des spiritueux	5 045	2 623	4 022	386	(b) 338	(c)	12 414
212	Industrie du vin et des boissons alcool. similaires non maltées	1 710	1 630	3 367	—	(c)	(f) 26	6 733
213	Brasserie et malterie	6 629	1 462	642	31	485	12	9 261
214	Industrie des boissons hygiéniques et eaux gazeuses	4 690	354	1 383	7	383	18	6 835
22	Industrie du tabac	30 620	6 060	28 741	4 420	5 312	(g)	75 153
23	Industrie textile	300 467	209 405	297 339	25 244	54 475	(g)	886 930
232	Industrie de la laine	43 278	40 030	61 051	3 268	13 523	(g)	161 150
233	Industrie cotonnière	78 145	57 305	104 755	6 959	12 071	—	259 235
234	Industrie de la soie	14 415	19 029	36 448	971	1 848	—	72 711
235	Industrie du lin et du chanvre	8 726	9 034	7 402	100	2 154	—	27 416
236	Ind. autres fibres textiles (jute, fibres dures, etc.), corderie	5 101	6 133	5 009	341	2 764	—	19 348
237	Bonneterie	98 826	52 313	52 078	11 210	15 243	—	229 670
238	Achèvement des textiles	12 952	9 666	11 160	382	1 922	—	36 082
239	Autres industries textiles	39 024	15 895	19 436	2 013	4 950	—	81 318
24	Fabric. de chaussures, d'articles d'habillement, de literie	356 340	177 631	104 190	55 586	44 634	(h) 398	738 779
241	Fabric. mécan. des chaussures (sauf en caoutchouc et en bois)	52 912	39 434	29 008	3 318	7 233	(g)	131 905
242	Fabrication à la main et réparation de chaussures	730	79	121	7	—	—	937
243	Fabric. des articles d'habillement (à l'excl. des fourrures)	290 342	133 976	71 392	51 020	35 683	(i) 365	582 778
244	Fabrication de matelas et de literie	7 844	3 131	1 829	1 006	734	(j)	14 544
245	Industries des pelletteries et fourrures	4 512	1 011	1 840	235	984	33	8 615
25	Ind. du bois et du liège (à l'excl. de l'ind. du meuble en bois)	30 009	15 093	18 095	536	1 944	3	65 680
251	Sciage et préparation industrielle du bois	2 032	560	689	1	18	3	3 303
252	Fabrication de produits demi-finis en bois	5 848	(c) 9 674	7 410	112	688	—	23 732
253	Fabric. en série de pièces de charpente, de menuiserie, parquet	3 767	244	1 716	52	267	—	6 046
254	Fabrication d'emballages en bois	1 723	(d)	2 110	74	81	—	3 988
255	Fabric. d'autres ouvrages en bois (à l'excl. des meubles)	8 205	285	3 109	96	642	—	12 337
259	Fabric. d'articles en paille, liège, vannerie, rotin, broserie	8 434	4 330	3 061	201	248	—	16 274
26	Industrie du meuble en bois	28 165	5 032	5 035	348	967	—	39 547

Fußnoten: siehe Seite 72.

+) Frankreich: Örtliche Einheiten mit 20 oder mehr Beschäftigten.

Renvois: voir page 72.

+) France: Unités locales occupant 20 personnes ou plus.

D. ANGABEN ÜBER DIE ÖRTLICHEN EINHEITEN MIT 10 UND MEHR BESCHÄFTIGTEN DONNÉES SUR LES UNITÉS LOCALES OCCUPANT 10 PERSONNES OU PLUS

D.3. Anzahl der Arbeiter (Männer und Frauen) Aantal arbeiders (mannen en vrouwen)

D.3. Nombre d'ouvriers (hommes et femmes) Numero di operai (uomini e donne)

N° NICE Nr.	Industriezweig	Deutschland (BR)	France (+)	Italia	Niederland	Belgique Belgie	Luxembourg	EWG CEE EEC
27	Papier- und Pappenerzeugung und -verarbeitung	159 518	90 708	69 348	23 123	20 381	(g)	363 078
271	Herstellung von Holzschliff und Zellstoff, Papier und Pappe	67 649	41 456	39 540	9 389	7 152	(g)	165 186
272	Papier- und Pappeverarbeitung	91 869	49 252	29 808	13 734	13 229	—	197 892
28	Druckerei, Verlags- und verwandte Gewerbe	187 425	82 993	64 030	38 381	19 789	480	393 098
29	Herstellung von Leder und Lederwaren	62 202	28 561	32 616	7 113	4 772	—	135 264
291	Herstellung von Leder (Gerberei und Zurechtere)	25 855	13 778	15 994	3 002	2 832	—	61 461
292	Herstellung von Lederwaren	36 347	14 783	16 622	4 111	1 940	—	73 803
30	Gummi- und Kunststoffverarbeitung, Chemiefaserindustrie, Stärkeindustrie	204 950	120 198	99 547	13 770	(d) 11 195	1 002	450 662
301	Gummi- und Asbestverarbeitung	94 010	63 530	39 322	9 308	6 124	(m) 1 002	213 296
302	Kunststoffverarbeitung	78 513	31 050	31 739	4 462	5 071	(n)	150 835
303	Chemiefasererzeugung	28 349	23 350	28 438	(e)	—	—	80 137
304	Stärkeindustrie	4 078	2 268	48	(c)	(c)	—	6 394
31	Herstellung chemischer Erzeugnisse	309 729	150 008	145 296	35 974	34 758	241	676 006
311	Herstellung chemischer Grundstoffe und Herstellung dieser Erzeugnisse mit anschließender Weiterverarbeitung	201 895	75 113	67 256	(f) 20 917	11 854	(o) 209	377 244
312	Spezialisierte Herstellung von chemischen Erzeugnissen, vorwiegend für gewerbliche und landwirtschaftliche Verwendung	41 639	27 189	33 607	6 743	9 518	(p)	118 696
313	Spezialisierte Herstellung von chemischen Erzeugnissen, vorwiegend für privaten Verbrauch und für Verwaltungen	66 195	47 706	44 433	8 314	13 386	32	180 066
32	Mineralölverarbeitung	21 339	14 967	9 059	—	(f) 1 419	—	46 784
33	Herst. v. Erzeugnissen aus Steinen u. Erden, Glasindus.	334 572	132 421	240 840	38 607	58 744	1 606	806 790
331	Ziegeleien	46 452	19 382	72 272	12 412	8 956	(q)	159 474
332	Herstellung und Verarbeitung von Glas	80 843	41 536	38 492	(g)	23 544	(r)	184 415
333	Herst. v. Steinzeug, Feinkeramik u. feuerfesten Erzeugnissen	97 024	30 139	40 942	7 596	6 691	(s) 1 058	183 450
334	Herstellung von Zement u. Kalk, Verarbeitung von Gipsstein	33 587	13 334	22 864	(h) 4 627	3 622	(q)	78 034
335	Herstellung von Baustoffen aus Beton und Gips sowie von Asbestzementwaren	76 666	21 791	39 489	13 972	13 127	(q) 377	165 422
339	Be- und Verarbeitung von Natursteinen sowie Herstellung sonstiger nicht-metallischer Mineralerzeugnisse	(b)	6 239	26 781	(g)	2 804	(t) 171	35 995
34	Eisen- und Metallherzeugung und -bearbeitung	571 744	314 782	217 140	31 457	108 073	23 926	1 267 122
341	Eisen und Stahl erzeugende Industrie (gemäß dem E.G.K.S.-Vertrag, einschl. Hüttenkokerien)	260 290	155 309	92 783	(i) 28 586	62 439	23 787	623 194
342	Stahlröhrenerzeugung	47 754	16 073	34 594	(j)	1 415	—	99 836
343	Ziehereien und Kaltwalzwerke	51 485	23 120	7 146	(j)	12 215	—	93 966
344	Erzeugung und erste Verarbeitung von NE-Metallen	67 267	37 244	32 473	2 871	18 346	(u)	158 201
345	Gießereien	144 948	83 036	50 144	(j)	13 658	(v) 139	291 925
35	Herstellung von Metallernzeugnissen (außer Maschinen und Fahrzeugen)	604 355	270 793	197 170	61 853	50 678	1 542	1 186 391
351	Schmiede-, Press- und Hammerwerke	10 544	20 914	4 695	(k)	(g)	—	36 153
352	Stahlverformung und Oberflächenveredlung	117 975	66 794	23 440	4 128	(h) 7 819	(w)	220 156
353	Herst. u. Montage v. Stahl- u. Leichtmetallkonstruktionen	88 321	24 380	46 424	19 636	14 402	(x) 1 312	194 475
354	Kessel- und Behälterbau	54 641	47 380	3 520	(l) 6 169	3 684	(w)	115 394
355	EBM-Warenherstellung	313 797	111 303	87 883	30 607	24 773	155	568 518
359	Verschiedene Mechanikerbetriebe	19 077	22	31 208	1 313	—	75	51 695
36	Maschinenbau	813 367	222 210	221 688	61 309	41 736	(y) 528	1 360 838
361	Herst. v. landwirtschaftlichen Maschinen u. Ackerschleppern	65 640	26 502	16 727	2 126	3 234	—	114 229
362	Herstellung von Büromaschinen	43 875	10 110	17 981	4 942	(i)	—	76 908
363	Herstellung von Metallbearbeitungsmaschinen, Maschinenwerkzeugen und Vorrichtungen für Maschinen	126 576	39 270	37 546	3 864	(j) 5 048	—	212 304
364	Herst. v. Textilmaschinen u. Zubehör sowie v. Nähmaschinen	56 253	11 908	29 183	1 038	4 976	—	103 358
365	Herstellung von Maschinen und Apparaten für die Nahrungs- u. Genußmittelindustrie, chemische u. verwandte Industrien	70 945	13 146	15 484	7 258	3 146	—	109 979
366	Herst. v. Hütten- u. Walzwerkseinrichtungen, Bergwerks-masch., Gießereimasch., Baumasch., Hebezeugen, Fördermit.	149 128	33 606	22 677	7 786	(k) 13 794	—	226 991
367	Herstellung von Zahnrädern, Getrieben, Wälzlagern und sonstigen Antriebselementen	62 984	2 194	19 974	1 899	(l)	—	87 051

Fußnoten: siehe Seite 72.

+) Frankreich: Örtliche Einheiten mit 20 oder mehr Beschäftigten.

Renvois: voir page 72.

+) France: Unités locales occupant 20 personnes ou plus.

D. ANGABEN ÜBER DIE ÖRTLICHEN EINHEITEN MIT 10 UND MEHR BESCHÄFTIGTEN DONNÉES SUR LES UNITÉS LOCALES OCCUPANT 10 PERSONNES OU PLUS

D.4. Anzahl der Arbeiterinnen Aantal arbeidsters

D.4. Nombre d'ouvrières Numero di operaie

N° NICE Nr.	Branche industrielle	Deutschland (BR)	France +)	Italia	Nederland	Belgique Belgie	Luxembourg	EWG CEE EEG
27	Industrie du papier et fabrication des articles en papier	64 108	30 102	22 443	3 588	6 279	(g)	126 520
271	Fabrication de la pâte, du papier et du carton	12 892	6 668	8 083	582	1 462	(g)	29 687
272	Transformation du papier et carton, fabric. d'articles en pâte	51 216	23 434	14 360	3 006	4 817	—	96 833
28	Imprimerie, édition et industries annexes	66 651	22 166	13 691	4 798	3 777	45	111 128
29	Industrie du cuir	30 558	12 495	11 024	1 441	1 650	—	57 168
291	Tannerie-mégisserie	6 687	3 131	3 969	69	607	(g)	14 463
292	Fabrication d'articles en cuir et similaires	23 871	9 364	7 055	1 372	1 043	—	42 705
30	Industrie du caoutchouc, des matières plastiques, des fibres artificielles ou synthétiques et des prod. amylacés	76 257	36 695	30 312	1 754	(d) 2 952	10	147 980
301	Transformation du caoutchouc et de l'amiante	32 026	17 122	10 377	781	1 359	(m) 10	61 675
302	Transformation des matières plastiques	35 943	13 589	11 233	973	1 593	(n)	63 331
303	Production de fibres artificielles et synthétiques	7 203	5 649	8 691	(e)	.	—	21 543
304	Industrie des produits amylacés	1 085	335	11	(c)	(e)	—	1 431
31	Industrie chimique	80 640	41 783	30 809	4 250	7 326	36	164 844
311	Fabrication de produits chimiques de base et fabrication suivie de transformation plus ou moins élaborée de ces produits	28 769	4 514	3 907	(f) 442	723	(o) 23	38 378
312	Fabrication spécialisée de produits chimiques principalement destinés à l'industrie et à l'agriculture	12 122	6 664	6 949	619	1 616	(p)	27 970
313	Fabric. spécialisée de produits chimiques principalement destinés à la consommation domestique et à l'administration	39 749	30 605	19 953	3 189	4 987	13	98 496
32	Industrie du pétrole	1 110	481	185	.	(f) 30	—	1 806
33	Industrie des produits minéraux non métalliques	63 417	20 826	27 354	1 590	5 672	274	119 133
331	Fabrication de matériaux de construction en terre cuite	2 569	1 604	3 959	22	165	(q)	8 319
332	Industrie du verre	20 775	7 684	5 522	(g)	3 211	(r)	37 192
333	Fabric. des grés, porcelaines, faïences, produits réfractaires	36 471	10 325	12 171	1 325	1 530	(s) 267	62 089
334	Fabrication de ciment, de chaux et de plâtre	930	255	388	(h) 214	117	(q)	1 904
335	Fabrication de matériaux de construction et de travaux publics en béton, en ciment et en plâtre	2 672	803	3 456	29	567	6	7 533
339	Travail de la pierre et de produits minéraux non métalliques	(b) 155	1 858	(g) 82	(t) 1	2 096		
34	Prod. et 1^{re} transform. des métaux ferreux et non ferreux	33 770	19 513	10 058	669	3 918	260	68 188
341	Sidérurgie (selon le Traité C.E.C.A., y compris les cokeries sidérurgiques intégrées)	6 744	5 135	1 949	(i) 629	1 209	258	15 924
342	Fabrication de tubes d'acier	1 966	365	970	(j)	7	—	3 308
343	Tréfilage, étréage, laminage feuillards, profilage froid	6 949	3 338	1 489	(j)	1 027	—	12 803
344	Prod. et première transformation des métaux non ferreux	7 960	3 436	3 331	40	868	(u)	15 635
345	Fonderies de métaux ferreux et non ferreux	10 151	7 239	2 319	(j)	807	(v) 2	20 518
35	Fabrication d'ouvrages en métaux (à l'exclusion des machines et de matériel de transport)	123 861	45 204	29 799	1 868	5 599	13	206 344
351	Forge, estampage, matricage, gros emboutissage	198	2 581	306	(h)	(g)	—	3 085
352	Seconde transformat., traitement et revêtement des métaux	23 345	11 251	5 394	94	(h) 1 031	(w)	41 115
353	Construction métallique (fabrication ou pose)	2 372	366	1 678	56	198	(x) 3	4 673
354	Chaudronnerie, constr. réservoirs et autres pièces de tôlerie	1 350	928	22	(l) 35	31	(w)	2 366
355	Fabric. d'outillage et d'art. finis en mét., à l'excl. du mat. élect.	96 212	30 078	21 023	1 682	4 339	8	153 342
359	Activités auxiliaires des industries mécaniques	384	.	1 376	1	—	2	1 763
36	Construction de machines non électriques	72 783	17 641	15 919	1 130	1 904	8	109 385
361	Construction de machines et tracteurs agricoles	3 610	671	283	2	31	.	4 597
362	Construction de machines de bureau	14 212	2 909	2 182	742	(i)	.	20 045
363	Construction de machines-outils pour le travail des métaux, d'outillage et d'outils pour machines	8 551	3 360	1 652	35	(j) 227	.	13 825
364	Constr. machines textiles et access., fabric. machines à coudre	7 652	1 244	2 601	35	226	—	11 758
365	Construction de machines et d'appareils pour les industries alimentaires, chimiques et connexes	3 350	332	324	25	83	—	4 114
366	Constr. matériel pour mines, sidérurgie, fonderies, génie civil, bâtiment; construction matériel de levage et de manutention	6 805	667	196	22	(k) 206	.	7 896
367	Fabrication d'organes de transmission	8 483	500	4 234	37	(l)	—	13 254

Fußnoten: siehe Seite 72.

+) Frankreich: Örtliche Einheiten mit 20 oder mehr Beschäftigten.

Renvois: voir page 72.

+) France: Unités locales occupant 20 personnes ou plus.

D. ANGABEN ÜBER DIE ÖRTLICHEN EINHEITEN MIT 10 UND MEHR BESCHÄFTIGTEN DONNÉES SUR LES UNITÉS LOCALES OCCUPANT 10 PERSONNES OU PLUS

**D.3. Anzahl der Arbeiter (Männer und Frauen)
Aantal arbeiders (mannen en vrouwen)**

**D.3. Nombre d'ouvriers (hommes et femmes)
Numero di operai (uomini e donne)**

N° NICE Nr.	Industriezweig	Deutschland (BR)	France (+)	Italia	Niederland	Belgique Belgie	Luxembourg	EWG CEE EEG
368	Herst. v. Maschinen für weitere bestimmte Industriezweige	56 030	4 419	11 395	2 115	2 050	—	76 009
369	Herstellung von sonstigen Maschinenbauerzeugnissen	181 936	81 055	50 721	30 281	9 488	—	353 481
37	Elektrotechnische Industrie	671 087	214 195	183 377	62 353	49 942	(y) 173	1 181 127
371	Herst. v. isolierten Elektrokabeln, -leitungen u. -drähten	(c)	16 686	6 910	(m)	(m)	—	23 596
372	Herstellung von Elektromotoren, -generatoren und -transformatoren sowie von Schalt- und Installationsgeräten	(d) 262 205	57 422	60 532	(m)	(n) 19 874	—	400 033
373	Herst. v. gewerbl. Elektrogeräten, -einrichtung u. ausrüstung.	(c)	36 858	5 779	(m)	330	—	42 967
374	Bau von Fernmeldegeräten, Herstellung von Zählern, Mess- u. Regelgeräten u. elektromedizinischen u. ähnl. Geräten	(c)	9 151	28 302	(m)	13 653	—	51 106
375	Herst. v. Rundfunk- u. Fernsehempfängern, elektro-akustischen Geräten u. Einricht. sowie v. elektron. Geräten u. Anlagen	(f) 241 857	51 624	18 201	(n) 61 028	9 864	—	382 574
376	Herstellung von Elektro-Haushaltsgeräten	(g) 91 994	20 121	26 853	(m)	2 421	—	141 389
377	Herstellung von Lampen und Beleuchtungsartikeln	(h)	3 651	11 044	(m)	2 813	—	17 508
378	Herstellung von Batterien und Akkumulatoren	8 313	9 143	2 030	600	987	—	21 073
379	Reparatur, Montage und technische Installation von elektrotechnischen Erzeugnissen	66 718	9 539	23 726	725	—	—	100 708
38	Fahrzeugbau	558 905	442 684	219 235	82 196	52 158	922	1 356 100
381	Schiffbau	74 525	69 591	42 048	42 721	11 496	—	240 381
382	Herstellung von Schienenfahrzeugen (ohne Feld- und Industriebahnfahrzeuge)	18 439	67 969	18 506	(o)	(o)	—	104 914
383	Bau von Kraftwagen und deren Einzelteilen	361 306	222 992	106 506	10 876	17 362	(z)	719 042
384	Kraftfahrzeug- und Fahrradrepaurwerkstätten	59 479	10 938	19 243	19 460	2 636	792	112 548
385	Herst. von Kraft- und Fahrrädern und deren Einzelteilen	22 311	16 255	21 409	(o)	2 667	—	62 642
386	Luftfahrzeugbau und -reparatur	17 771	54 199	9 511	(p) 9 139	(p) 17 997	(z)	108 617
389	Sonstiger Fahrzeugbau	5 074	740	2 012	(o)	(o)	(aa) 130	7 956
39	Feinmechanik u. Optik sowie sonst. verarbeit. Gewerbe	184 340	94 579	55 995	7 454	4 907	605	347 880
391	Herstellung von feinmechanischen Erzeugnissen	34 088	41 612	1 907	1 654	1 573	—	80 834
392	Herstellung von medizinmechanischen und orthopädie-mechanischen Erzeugnissen (außer orthopäd. Schuhwerk)	17 710	3 563	3 579	992	199	(g)	26 043
393	Herstellung optischer und fotografischer Geräte	51 457	3 044	11 688	1 211	732	(g)	68 132
394	Herstellung und Reparatur von Uhren	26 518	13 545	4 017	245	(q)	—	44 325
395	Herstellung von Schmuck- und Goldschmiedewaren; Bearbeitung von Edelsteinen	19 007	8 324	16 704	1 473	(r) 1 162	—	46 670
396	Herstellung und Reparatur von Musikinstrumenten	8 669	1 822	5 386	903	(q)	(g)	16 780
397	Herstellung von Spiel- und Sportwaren	22 564	14 337	5 823	463	—	—	43 187
399	Sonstige Zweige des be- und verarbeitenden Gewerbes	4 327	8 332	6 891	513	1 241	(ab) 605	21 909
4	BAUGEWERBE							
40	Baugewerbe							
400	Allgemeines Baugewerbe (ohne ausgeprägten Schwerpunkt) und Abbruchgewerbe							
401	Rohbaugewerbe							
402	Tiefbau							
403	Bauinstallation							
404	Ausbaugewerbe							
5	ENERGIEWIRTSCHAFT U. WASSERVERSORGUNG							
50	Gemischte Energiewirtschaft und Wasserversorgung							
51	Energiewirtschaft							
511	Elektrizitätserzeugung und -verteilung							
512	Gaserzeugung und -verteilung							
513	Dampf- und Pressluftherzeugung, Fernheizwerke							
52	Öffentliche Wasserversorgung							
59	Sonst. Tätigkeiten des Wirtschaftsbereichs NICE Nr. 5							
1-3	BERGBAU UND VERARBEITENDES GEWERBE INSGESAMT	6 669 762	3 356 079	2 899 126	819 597	831 052	34 756	14 610 372

Für diesen Wirtschaftsbereich wurden nur Angaben über die Unternehmen eingeholt.

Pour ce secteur on a recueilli uniquement des données sur les entreprises.

Für diesen Wirtschaftsbereich wurden nur Angaben für sämtliche Unternehmen eingeholt.

Pour ce secteur on a recueilli uniquement des données pour l'ensemble des entreprises.

Fußnoten: siehe Seite 72.

+) Frankreich: Örtliche Einheiten mit 20 oder mehr Beschäftigten.

Renvois: voir page 72.

+) France: Unités locales occupant 20 personnes ou plus.

**D. ANGABEN ÜBER DIE ÖRTLICHEN EINHEITEN MIT 10 UND MEHR BESCHÄFTIGTEN
DONNÉES SUR LES UNITÉS LOCALES OCCUPANT 10 PERSONNES OU PLUS**

**D.4. Anzahl der Arbeiterinnen
Aantal arbeidsters**

**D.4. Nombre d'ouvrières
Numero di operaie**

N- NICE Nr.	Branche industrielle	Deutsch- land (BR)	France (+)	Italia	Neder- land	Belgique België	Luxem- bourg	EWG CEE EEG
368	Construction d'autres matériels spécifiques	2 748	122	197	3	38	—	3 108
369	Construction d'autres machines et appareils non électriques	17 372	7 836	4 250	229	1 093	—	30 780
37	Construction électrique	265 712	86 122	48 418	10 559	17 182	(y) 6	427 999
371	Fabrication de fils et câbles électriques	(c)	5 425	2 192	(m)	(m)	—	7 617
372	Fabric. de matériel électr. d'équipement (moteurs, générateurs, transformateurs, interrupteurs, appareillage ind., etc.)	(d) 81 936	12 363	13 953	(m)	(n) 3 931	—	112 183
373	Fabrication de matériel électrique d'utilisation	(c)	16 931	978	(m)	68	—	17 977
374	Fabrication de matériel de télécommunication, de compteurs, d'appareils de mesure et de matériel électro-médical	(e)	3 856	9 752	(m)	5 905	—	19 513
375	Construction d'appareils électroniques, radio, télévision, électro-acoustique	(f) 136 073	31 878	9 180	(n) 10 463	5 149	—	192 743
376	Fabrication d'appareils électro-domestiques	(g) 37 457	7 920	5 400	(m)	628	—	51 405
377	Fabrication de lampes et de matériel d'éclairage	(h)	2 701	6 361	(m)	1 228	—	10 290
378	Fabrication de piles et d'accumulateurs	2 653	4 340	331	91	273	—	7 688
379	Réparation, montage, travaux d'installation technique (installation de machines électriques)	7 593	708	271	5	—	—	8 577
38	Construction de matériel de transport	55 614	45 694	9 419	532	5 274	10	116 543
381	Construction navale, réparation et entretien de navires	1 293	1 450	320	51	83	—	3 197
382	Construction de matériel ferroviaire roulant à voie normale et à voie étroite pour trafic public	1 080	1 215	300	(o)	(o)	—	2 595
383	Construction d'automobiles et pièces détachées	42 172	35 131	5 843	134	705	(z)	83 985
384	Ateliers indépend. de répar. automobiles, motocycles, cycles	1 907	159	247	77	35	9	2 434
385	Construction motocycles, cycles et leurs pièces détachées	5 672	4 591	1 918	(o)	496	—	12 677
386	Construction et réparation d'avions	2 511	3 143	217	(p)	(p) 3 955	(z)	10 096
389	Construction de matériel de transport n.d.a.	979	5	574	(o)	(o)	(aa) 1	1 559
39	Industries manufacturières diverses	82 211	40 537	19 222	727	1 322	248	144 267
391	Fabric. instruments de précision, appar. de mesure et contrôle	10 837	13 204	197	137	534	—	24 909
392	Fabrication de matériel médico-chirurgical et d'appareils orthopédiques (à l'exclusion des chaussures orthopédiques)	6 368	1 242	963	114	22	(g)	8 709
393	Fabric. d'instruments d'optique et de matériel photographique	22 917	1 335	3 274	116	175	(g)	27 817
394	Fabrication et réparation de montres et horloges	12 707	7 057	1 572	2	(q)	—	21 338
395	Bijouterie, orfèvrerie, joaillerie et taille de pierres précieuses	9 665	3 966	5 810	84	(r) 162	—	19 687
396	Fabrication et réparation d'instruments de musique	2 492	437	984	15	(q)	(g)	3 928
397	Fabrication de jeux, jouets et articles de sport	14 359	8 202	3 297	92	—	—	25 950
399	Industries manufacturières diverses	2 866	5 094	3 125	167	429	(ab) 248	11 929
4	BÂTIMENT ET GÉNIE CIVIL							
40	Bâtiment et génie civil							
400	Bâtiment et génie civil (sans spécialisation), démolition							
401	Construction d'immeubles (d'habitation et autres)							
402	Génie civil: constr. de routes, ponts, voies ferrées, etc.							
403	Installation							
404	Aménagement							
5	ÉLECTRICITÉ, GAZ ET EAU							
50	Prod. et distr. assoc. de plus. sortes d'énergie et d'eau							
51	Électricité, gaz et vapeur							
511	Production et distribution d'électricité							
512	Production et distribution de gaz							
513	Production et distribution de vapeur, d'air comprimé; centrales de production de chaleur							
52	Distribution publique d'eau							
59	Autres activités du secteur NICE n° 5							
1-3	TOTAL INDUSTRIES EXTRACTIVES ET MANUFACTURIÈRES	1 917 375	905 039	784 990	136 448	186 764	1 609	3 932 225

Für diesen Wirtschaftsbereich wurden nur Angaben über die Unternehmen eingeholt.

Pour ce secteur on a recueilli uniquement des données sur les entreprises.

Für diesen Wirtschaftsbereich wurden nur Angaben für sämtliche Unternehmen eingeholt.

Pour ce secteur on a recueilli uniquement des données pour l'ensemble des entreprises.

Fußnoten: siehe Seite 72.

+) Frankreich: Örtliche Einheiten mit 20 oder mehr Beschäftigten.

Renvois: voir page 72.

+) France: Unités locales occupant 20 personnes ou plus.

D. ANGABEN ÜBER DIE ÖRTLICHEN EINHEITEN MIT 10 UND MEHR BESCHÄFTIGTEN
DONNÉES SUR LES UNITÉS LOCALES OCCUPANT 10 PERSONNES OU PLUS

D.5. Umsatz (in Rechnungseinheiten) *)
Omzet (in rekeneenheden) *)

D.5. Chiffres d'affaires (en unités de compte) *)
Cifra d'affari (in unità di conto) *)

N° NICE Nr.	Industriezweig	Deutsch- land (BR)	France	Italia	Neder- land	Belgique België	Luxem- bourg	EWG CEE
		Mio R.E.	Mio U.C.	Mio U.C.	Mio R.E.	Mio U.C.	Mio U.C.	Mio R.E. U.C.
1	BERGBAU UND GEWINNUNG VON STEINEN UND ERDEN	4 513,1	.	.	272,2	513,5	6,7	.
11	Gewinnung und Bearbeitung fester Brennstoffe	3 395,9	.	.	256,6	447,3	—	.
111	Gewinnung und Bearbeitung von Steinkohle	2 971,6	.	.	(a) 256,6	447,3	—	.
112	Gewinnung und Bearbeitung von Braun- und Pechkohle	424,3	.	.	(b)	—	—	.
12	Erzbergbau	141,5	.	.	—	—	3,9	.
121	Eisenerzbergbau	118,5	.	.	—	—	3,3	.
122	Nichteisenerzbergbau	23,0	.	.	—	—	—	.
13	Erdöl- und Erdgasgewinnung	210,8	.	.	(b)	—	—	.
14	Gewinnung v. Baumaterial u. feuerf. u. keram. Erden	(a) 542,2	.	.	15,6	63,1	3,4	.
19	Gewinnung von sonstigen Mineralien und von Torf	222,7	.	.	(b)	3,1	—	.
2/3	VERARBEITENDES GEWERBE	78 388,7	.	.	10 202,6	8 566,4	503,2	.
20A	Herst. v. Ölen u. Fetten tierischer oder pflanzl. Herkunft	620,7	.	.	244,6	106,6	—	.
20B	Nahrungsmittelgewerbe	7 438,8	.	.	2 488,0	(a) 1 083,1	29,7	.
201	Schlachtereier u. Herstellung von Fleischwaren u. -konserven	1 466,6	.	.	385,2	87,5	1,4	.
202	Molkereien und Milchverarbeitung	1 595,3	.	.	701,0	232,3	18,9	.
203	Obst- und Gemüseverarbeitung	317,5	.	.	135,2	36,9	(a)	.
204	Konservierung von Fischen und anderen Meeresprodukten	145,3	.	.	21,1	11,3	—	.
205	Mühlengewerbe	704,2	.	.	120,5	(a) 125,5	6,5	.
206	Bäckerei, Konditorei und Herstellung von Dauerbackwaren	686,2	.	.	173,8	86,9	(b) 1,4	.
207	Zuckerindustrie	475,9	.	.	(c)	111,8	—	.
208	Herst. v. Kakao- u. Schokoladenerzeugnissen u. v. Zuckerwaren	574,9	.	.	178,0	81,3	(c)	.
209	Sonstiges Nahrungsmittelgewerbe	1 472,9	.	.	773,2	309,6	(d) 1,5	.
21	Getränkeherstellung	2 118,6	.	.	132,8	308,4	15,6	.
211	Herstellung von Äthylalkohol (aus Vergärung), von Hefe und von Spirituosen	477,0	.	.	40,2	(b) 45,9	(e)	.
212	Herst. von Wein u. ähnl. ungemälzten alkohol. Getränken	85,8	.	.	—	(c)	(f) 4,4	.
213	Brauerei und Mälzerei	1 331,5	.	.	70,6	229,1	8,6	.
214	Abfüllung v. Mineralbrunnen u. Herst. v. alkoholf. Getränken	224,3	.	.	22,0	33,4	2,6	.
22	Tabakverarbeitung	1 755,8	.	.	137,3	168,7	(g)	.
23	Textilgewerbe	4 564,0	.	.	735,0	1 018,6	(g)	.
232	Wollindustrie	759,5	.	.	136,7	322,1	(g)	.
233	Baumwollindustrie	1 328,0	.	.	264,2	272,6	—	.
234	Seidenindustrie	346,9	.	.	49,2	46,9	—	.
235	Leinen- und Hanfindustrie	139,2	.	.	6,4	59,4	—	.
236	Ind. der sonst. Textilfasern (Jute, Hartfasern, usw.). Seilerei	95,4	.	.	46,6	63,0	—	.
237	Wirkerei und Strickerei	889,0	.	.	98,5	101,4	—	.
238	Textilveredlung	315,3	.	.	16,0	58,5	—	.
239	Sonstiges Textilgewerbe	690,7	.	.	117,4	94,7	—	.
24	Herstellung von Schuhen, Bekleidung und Bettwaren	3 263,0	.	.	468,9	312,5	(h) 2,8	.
241	Serienfertigung von Schuhen (außer Gummi- und Holzschuhen)	629,7	.	.	87,0	65,3	(g)	.
242	Schuhreparatur und Maßschuhmacherei	17,4	.	.	0,9	—	—	.
243	Herstellung von Bekleidung und Wäsche (außer Pelzwaren)	2 371,6	.	.	350,6	223,3	(i) 2,3	.
244	Herstellung von Bettwaren, Dekorateurgewerbe	151,1	.	.	24,4	7,1	(j)	.
245	Pelz- und Pelzwarenherstellung	93,2	.	.	6,0	16,8	0,5	.
25	Holz- und Korkverarbeitung (außer Holzmöbelherstell.)	1 471,6	.	.	207,6	141,7	3,5	.
251	Sägerei und Holzbearbeitung	416,9	.	.	41,8	46,0	3,5	.
252	Herstellung von Halbwaren aus Holz	305,6	.	.	29,1	48,4	—	.
253	Serienherstellung von Bauelementen aus Holz und von Parkett	393,4	.	.	75,9	18,6	—	.
254	Herstellung von Verpackungsmitteln aus Holz	63,4	.	.	35,1	8,1	—	.
255	Herstellung von sonstigen Holzwaren (außer Möbeln)	185,1	.	.	13,1	12,7	—	.
259	Herst. von Stroh-, Korb-, Kork-, Flecht- und Bürstenwaren	107,2	.	.	12,6	7,9	—	.
26	Herstellung von Holzmöbeln	1 421,7	.	.	100,6	87,0	(ac) 1,5	.

Fußnoten: siehe Seite 72.

Renvois: voir page 72.

*) 1 Rechnungseinheit (R.E.)/1 unité de compte (U.C.) = DM 4,—; Ffr 4,937; Lire 625,—; Fl 3,62; Fb 50,—; Flbg 50,—.

**D. ANGABEN ÜBER DIE ÖRTLICHEN EINHEITEN MIT 10 UND MEHR BESCHÄFTIGTEN
DONNÉES SUR LES UNITÉS LOCALES OCCUPANT 10 PERSONNES OU PLUS**

**D.6. Löhne und Gehälter (in Rechnungseinheiten) *)
Lonen en salarissen (in rekeneenheden) *)**

**D.6. Traitements et salaires (en unités de compte) *)
Stipendi e salari (in unità di conto) *)**

N° NICE Nr.	Branche industrielle	Deutsch- land (BR)	France +)	Italia	Neder- land	Belgique Belgie	Luxem- bourg	EWG CEE
		Mio R.E.	Mio U.C.	Mio U.C.	Mio R.E.	Mio U.C.	Mio U.C.	Mio R.E. U.C.
1	INDUSTRIES EXTRACTIVES	1 329,8	563,5	82,1	115,6	177,8	2,5	2 271,3
11	Extraction et préparation des combustibles solides	1 065,5	385,0	10,9	112,4	160,1	—	1 733,9
111	Extraction et préparation de houille	975,0	(a) 385,0	10,0	(a) 112,4	160,1	—	1 642,5
112	Extraction et préparation de lignite	90,5	(b)	0,9	(b)	—	—	91,4
12	Extraction de minerais métalliques	39,8	72,1	17,8	—	—	1,4	131,1
121	Extraction de minerai de fer	31,0	64,3	4,1	—	—	1,4	100,8
122	Extraction de minerais métalliques non ferreux	8,8	7,8	13,7	—	—	—	30,3
13	Extraction de pétrole et de gaz naturel	26,4	24,7	10,0	(b)	—	—	61,1
14	Extraction de matériaux de construction et terres à feu	(a) 134,0	40,7	21,3	3,2	17,1	1,1	217,4
19	Extraction d'autres minéraux, tourbières	64,1	41,0	22,1	(b)	0,6	—	127,8
2/3	INDUSTRIES MANUFACTURIÈRES	15 298,8	8 084,7	2 857,1	1 783,5	1 432,7	96,1	29 552,9
20A	Industrie des corps gras végétaux et animaux	38,9	30,1	9,7	10,6	8,2	—	97,5
20B	Industries alimentaires (à l'excl. de la fabric. des boissons)	668,9	420,5	149,3	205,3	(a) 83,7	1,8	1 529,5
201	Abattage du bétail, préparation, mise en conserve de viande	126,5	72,9	15,1	25,0	6,2	0,1	245,8
202	Industrie du lait	97,4	100,3	20,5	45,3	10,3	0,9	274,7
203	Fabrication de conserves de fruits et légumes	38,7	31,5	16,5	18,2	5,6	(a)	110,5
204	Fabric. des conserves de poissons et d'autres prod. de la mer	20,2	9,4	2,0	2,7	1,4	—	35,7
205	Travail des grains	32,6	24,1	12,1	5,1	(a) 6,8	0,3	81,0
206	Boulangerie, pâtisserie, biscotterie, biscuiterie	129,9	43,4	18,5	34,1	15,7	(b) 0,3	241,9
207	Industrie du sucre	39,6	50,4	20,0	(c)	10,6	—	120,6
208	Industrie du cacao, du chocolat, de la confiserie de sucre	77,2	38,3	15,1	20,8	10,8	(c)	162,2
209	Fabrication de produits alimentaires divers	106,8	50,2	29,5	(d) 54,1	16,3	(d) 0,2	257,1
21	Fabrication des boissons	294,7	97,5	35,4	21,6	39,6	2,2	491,0
211	Industrie des alcools éthyliques de fermentation, de la levure et des spiritueux	32,2	37,9	12,1	5,9	(b) 3,8	(e)	91,9
212	Industrie du vin et des boissons alcool. similaires non maltées	9,1	16,5	9,9	—	(c)	(f) 0,4	35,9
213	Brasserie et malterie	205,2	37,8	6,5	12,4	31,4	1,5	294,8
214	Industrie des boissons hygiéniques et eaux gazeuses	48,2	5,3	6,9	3,3	4,4	0,3	68,4
22	Industrie du tabac	68,9	34,9	37,6	21,9	11,2	(g)	174,5
23	Industrie textile	920,1	614,5	367,1	159,9	155,7	(g)	2 217,3
232	Industrie de la laine	142,2	142,1	98,8	28,8	38,7	(g)	450,6
233	Industrie cotonnière	272,7	156,3	117,0	64,6	43,1	—	653,7
234	Industrie de la soie	64,7	46,8	38,8	9,5	7,5	—	167,3
235	Industrie du lin et du chanvre	27,7	28,0	10,3	1,6	8,3	—	75,9
236	Ind. autres fibres textiles (jute, fibres dures, etc.), corderie	18,0	22,9	5,9	8,5	9,3	—	64,6
237	Bonneterie	189,5	106,7	39,4	22,7	19,3	—	377,6
238	Achèvement des textiles	76,9	58,8	33,3	5,6	13,3	—	187,9
239	Autres industries textiles	128,4	52,9	23,6	18,6	16,2	—	239,7
24	Fabric. de chaussures, d'articles d'habillement, de literie	672,5	336,2	93,6	102,8	66,5	(h) 0,6	1 272,2
241	Fabric. mécan. des chaussures (sauf en caoutchouc et en bois)	150,8	92,8	35,3	23,2	17,4	(g)	319,5
242	Fabrication à la main et réparation de chaussures	5,7	1,2	0,3	0,3	—	—	7,5
243	Fabric. des articles d'habillement (à l'excl. des fourrures)	481,2	227,5	53,6	74,0	45,4	(i) 0,5	882,2
244	Fabrication de matelas et de literie	20,3	10,3	1,3	4,3	1,1	(j)	37,3
245	Industries des pelletteries et fourrures	14,5	4,4	3,1	1,0	2,6	0,1	25,7
25	Ind. du bois et du liège (à l'excl. de l'ind. du meuble en bois)	314,1	168,5	47,2	40,0	25,2	0,5	595,5
251	Sciage et préparation industrielle du bois	73,7	21,7	5,4	5,6	5,2	0,5	112,1
252	Fabrication de produits demi-finis en bois	60,6	(c) 81,6	11,3	5,0	8,4	—	166,9
253	Fabric. en série de pièces de charpente, de menuiserie, parquet	91,7	49,3	14,8	15,1	4,2	—	175,1
254	Fabrication d'emballages en bois	15,5	(d)	5,0	7,7	1,9	—	30,1
255	Fabric. d'autres ouvrages en bois (à l'excl. des meubles)	48,3	1,9	6,9	3,6	3,7	—	64,4
259	Fabric. d'articles en paille, liège, vannerie, rotin, broserie	24,3	14,0	3,8	3,0	1,8	—	46,9
26	Industrie du meuble en bois	323,9	67,8	29,4	24,4	20,9	(ac) 0,3	466,7

Fußnoten: siehe Seite 72.

+) Frankreich: Örtliche Einheiten mit 20 oder mehr Beschäftigten.

*) 1 Rechnungseinheit (R.E.)/1 unité de compte (U.C.) = DM 4.—; Ffr 4,937; Lire 625.—; Fl 3,62; Fb 50.—; Fbfg 50.—.

Renvois: voir page 72.

+) France: Unités locales occupant 20 personnes ou plus.

D. ANGABEN ÜBER DIE ÖRTLICHEN EINHEITEN MIT 10 UND MEHR BESCHÄFTIGTEN DONNÉES SUR LES UNITÉS LOCALES OCCUPANT 10 PERSONNES OU PLUS

**D.5. Umsatz (in Rechnungseinheiten) *)
Omzet (in rekeneenheden) *)**

**D.5. Chiffres d'affaires (en unités de compte) *)
Cifra d'affari (in unità di conto) *)**

N° NICE Nr.	Industriezweig	Deutsch- land (BR)	France	Italia	Neder- land	Belgique Belgie	Luxem- bourg	EWG CEE
		Mio R.E.	Mio U.C.	Mio U.C.	Mio R.E.	Mio U.C.	Mio U.C.	Mio R.E. U.C.
27	Papier- und Pappenerzeugung und -verarbeitung	1 939,1	.	.	366,2	216,2	(g)	.
271	Herstellung von Holzschliff und Zellstoff, Papier und Pappe	1 005,9	.	.	173,1	88,2	(g)	.
272	Papier- und Pappeverarbeitung	933,2	.	.	193,1	128,0	—	.
28	Druckerei, Verlags- und verwandte Gewerbe	1 496,7	.	.	302,9	202,0	4,3	.
29	Herstellung von Leder und Lederwaren	588,6	.	.	72,7	43,9	—	.
291	Herstellung von Leder (Gerberei und Zurichterei)	307,8	.	.	43,5	31,9	(g)	.
292	Herstellung von Lederwaren	280,8	.	.	29,2	12,0	—	.
30	Gummi- und Kunststoffverarbeitung, Chemiefaserindustrie, Stärkeindustrie	2 394,0	.	.	137,5	(d) 114,9	17,6	.
301	Gummi- und Asbestverarbeitung	1 022,9	.	.	96,6	62,7	(m) 17,6	.
302	Kunststoffverarbeitung	791,4	.	.	40,9	52,2	(n)	.
303	Chemiefasererzeugung	480,4	.	.	(e)	—	—	.
304	Stärkeindustrie	99,3	.	.	(c)	(e)	—	.
31	Herstellung chemischer Erzeugnisse	5 949,4	.	.	1 002,2	571,3	4,5	.
311	Herstellung chemischer Grundstoffe und Herstellung dieser Erzeugnisse mit anschließender Weiterverarbeitung	3 934,7	.	.	(f) 615,8	194,3	(o) 4,1	.
312	Spezialisierte Herstellung von chemischen Erzeugnissen, vorwiegend für gewerbliche und landwirtschaftliche Verwendung	861,7	.	.	191,6	151,3	(p)	.
313	Spezialisierte Herstellung von chemischen Erzeugnissen, vorwiegend für privaten Verbrauch und für Verwaltungen	1 153,0	.	.	194,8	225,7	0,4	.
32	Mineralölverarbeitung	2 601,9	.	.	.	(f) 140,0	—	.
33	Herst. v. Erzeugnissen aus Steinen u. Erden, Glasindus.	3 045,5	.	.	310,2	420,6	13,1	.
331	Ziegeleien	306,4	.	.	63,7	45,7	(q)	.
332	Herstellung und Verarbeitung von Glas	624,9	.	.	(g)	150,6	(r)	.
333	Herst. v. Steinzeug, Feinkeramik u. feuerfesten Erzeugnissen	606,1	.	.	35,4	34,6	(s) 7,5	.
334	Herstellung von Zement u. Kalk, Verarbeitung von Gipsstein	614,3	.	.	(h) 69,2	71,7	(q)	.
335	Herstellung von Baustoffen aus Beton und Gips sowie von Asbestzementwaren	893,8	.	.	141,9	97,2	2,7	.
339	Be- und Verarbeitung von Natursteinen sowie Herstellung sonstiger nicht-metallischer Mineralerzeugnisse	(b)	.	.	(g)	20,8	(t) 2,9	.
34	Eisen- und Metallerzeugung und -bearbeitung	8 283,5	.	.	615,8	1 613,8	346,5	.
341	Eisen und Stahl erzeugende Industrie (gemäß dem E.G.K.S.-Vertrag, einsch. Hüttenkokereien)	4 365,9	.	.	(i) 510,8	1 063,2	345,3	.
342	Stahlröhrenerzeugung	829,5	.	.	(j)	18,7	—	.
343	Ziehereien und Kaltwalzwerke	746,6	.	.	(j)	160,9	—	.
344	Erzeugung und erste Verarbeitung von NE-Metallen	1 124,3	.	.	105,0	263,0	(u)	.
345	Gießereien	1 217,2	.	.	(j)	108,0	(v) 1,2	.
35	Herstellung von Metallerzeugnissen (außer Maschinen und Fahrzeugen)	5 548,8	.	.	543,3	404,4	17,4	.
351	Schmiede-, Press- und Hammerwerke	132,9	.	.	(k)	(g)	—	.
352	Stahlverformung und Oberflächenveredlung	1 109,0	.	.	30,2	(h) 69,6	(w)	.
353	Herst. u. Montage v. Stahl- u. Leichtmetallkonstruktionen	827,1	.	.	145,0	99,5	(x) 13,2	.
354	Kessel- und Behälterbau	558,3	.	.	(l) 61,1	26,9	(w)	.
355	EBM-Warenherstellung	2 749,4	.	.	300,6	208,4	1,0	.
359	Verschiedene Mechanikerbetriebe	172,1	.	.	6,4	—	3,2	.
36	Maschinenbau	8 427,3	.	.	565,1	404,8	5,2	.
361	Herst. v. landwirtschaftlichen Maschinen u. Ackerschleppern	816,4	.	.	20,9	38,1	.	.
362	Herstellung von Büromaschinen	437,7	.	.	57,9	(i)	.	.
363	Herstellung von Metallbearbeitungsmaschinen, Maschinenwerkzeugen und Vorrichtungen für Maschinen	1 116,6	.	.	29,2	(j) 44,8	.	.
364	Herst. v. Textilmaschinen u. Zubehör sowie v. Nähmaschinen	441,2	.	.	8,5	40,8	—	.
365	Herstellung von Maschinen und Apparaten für die Nahrungs- u. Genußmittelindustrie, chemische u. verwandte Industrien	779,0	.	.	64,1	32,0	—	.
366	Herst. v. Hütten- u. Walzwerkseinrichtungen, Bergwerks- masch., Gießereimasch., Baumasch., Hebezeugen, Fördermit.	1 737,2	.	.	76,3	(k) 131,5	.	.
367	Herstellung von Zahnrädern, Getrieben, Wälzlagern und sonstigen Antriebs-elementen	567,8	.	.	15,9	(l)	—	.

Fußnoten: siehe Seite 72.

Renvois: voir page 72.

*) 1 Rechnungseinheit (R.E.)/1 unité de compte (U.C.) = DM 4,—; Ffr 4,937; Lire 625,—; Fl 3,62; Fb 50,—; Flbg 50,—.

**D. ANGABEN ÜBER DIE ÖRTLICHEN EINHEITEN MIT 10 UND MEHR BESCHÄFTIGTEN
DONNÉES SUR LES UNITÉS LOCALES OCCUPANT 10 PERSONNES OU PLUS**

**D.6. Löhne und Gehälter (in Rechnungseinheiten) *)
Lonen en salarissen (in rekeneenheden) *)**

**D.6. Traitements et salaires (en unités de compte) *)
Stipendi e salari (in unità di conto) *)**

N- NICE Nr.	Branche industrielle	Deutsch- land (BR)	France (+)	Italia	Neder- land	Belgique Belgie	Luxem- bourg	EWG CEE
		Mio R.E.	Mio U.C.	Mio U.C.	Mio R.E.	Mio U.C.	Mio U.C.	Mio R.E. U.C.
27	Industrie du papier et fabrication des articles en papier	356,3	210,1	66,7	55,4	38,1	(g)	726,6
271	Fabrication de la pâte, du papier et du carton	175,7	100,3	46,0	27,3	14,3	(g)	363,6
272	Transformation du papier et carton, fabric. d'articles en pâte	180,6	109,8	20,7	28,1	23,8	—	363,0
28	Imprimerie, édition et industries annexes	447,0	330,2	104,0	85,7	46,9	1,4	1 015,2
29	Industrie du cuir	132,4	57,0	20,5	13,2	8,0	—	231,1
291	Tannerie-mégisserie	72,9	28,3	12,7	6,5	5,3	(g)	125,7
292	Fabrication d'articles en cuir et similaires	59,5	28,7	7,8	6,7	2,7	—	105,4
30	Industrie du caoutchouc, des matières plastiques, des fibres artificielles ou synthétiques et des prod. amylacés	490,9	307,1	115,2	30,9	(d) 22,5	2,9	969,5
301	Transformation du caoutchouc et de l'amiante	231,8	160,8	58,6	21,9	13,5	(m) 2,9	489,5
302	Transformation des matières plastiques	167,8	73,2	21,6	9,0	9,0	(n)	280,6
303	Production de fibres artificielles et synthétiques	79,2	65,8	34,6	(e)	—	—	179,6
304	Industrie des produits amylacés	12,1	7,3	0,4	(c)	(e)	—	19,8
31	Industrie chimique	1 113,8	626,4	254,0	155,9	97,7	0,7	2 248,5
311	Fabrication de produits chimiques de base et fabrication suivie de transformation plus ou moins élaborée de ces produits	762,2	299,2	108,0	(f) 90,0	31,0	(o) 0,6	1 291,0
312	Fabrication spécialisée de produits chimiques principalement destinés à l'industrie et à l'agriculture	140,0	101,8	58,0	31,3	24,0	(p)	355,1
313	Fabric. spécialisée de produits chimiques principalement destinés à la consommation domestique et à l'administration	211,6	225,4	88,0	34,6	42,7	0,1	602,4
32	Industrie du pétrole	90,3	102,4	27,2	—	(f) 6,3	—	226,2
33	Industrie des produits minéraux non métalliques	771,2	297,8	182,4	79,0	107,4	3,7	1 441,5
331	Fabrication de matériaux de construction en terre cuite	104,5	33,5	44,7	21,9	18,9	(q)	223,5
332	Industrie du verre	173,3	110,1	36,8	(g)	40,9	(r)	361,1
333	Fabric. des grès, porcelaines, faïences, produits réfractaires	200,6	51,6	31,5	13,7	11,3	(s) 2,3	311,0
334	Fabrication de ciment, de chaux et de plâtre	96,8	39,3	27,3	13,5	10,5	(q)	187,4
335	Fabrication de matériaux de construction et de travaux publics en béton, en ciment et en plâtre	196,0	48,7	23,4	(h) 29,9	21,2	0,8	320,0
339	Travail de la pierre et de produits minéraux non métalliques	(b)	14,6	18,7	(g)	4,6	(t) 0,6	38,5
34	Prod. et 1^{re} transform. des métaux ferreux et non ferreux	1 535,9	782,8	285,8	85,0	256,0	72,6	3 018,1
341	Sidérurgie (selon le Traité C.E.C.A., y compris les cokeries sidérurgiques intégrées)	744,3	392,6	141,1	(i) 75,5	(e) 159,6	72,3	1 585,4
342	Fabrication de tubes d'acier	128,4	41,9	45,4	(j)	2,3	—	218,0
343	Tréfilage, étirage, laminage feuillards, profilage froid	125,8	50,4	7,2	(j)	23,8	—	207,2
344	Prod. et première transformation des métaux non ferreux	177,3	112,3	40,2	9,5	41,7	(u)	381,0
345	Fonderies de métaux ferreux et non ferreux	360,1	185,6	51,9	(j)	28,6	(v) 0,3	626,5
35	Fabrication d'ouvrages en métaux (à l'exclusion des machines et de matériel de transport)	1 395,3	656,4	148,0	136,6	100,4	3,9	2 440,6
351	Forge, estampage, matriçage, gros emboutissage	29,5	46,2	4,7	(k)	(g)	—	80,4
352	Seconde transform., traitement et revêtement des métaux	267,7	169,8	18,7	8,5	(h) 14,9	(w)	479,6
353	Construction métallique (fabrication ou pose)	224,1	56,2	40,5	40,3	31,2	(x) 3,4	395,7
354	Chaudronnerie, constr. réservoirs et autres pièces de tôlerie	160,7	133,4	3,1	(l) 15,9	7,4	(w)	320,5
355	Fabric. d'outillage et d'art. finis en mét., à l'excl. du mat. élect.	679,8	250,8	64,1	69,4	46,9	0,3	1 111,3
359	Activités auxiliaires des industries mécaniques	33,5	—	16,9	2,5	—	0,2	53,1
36	Construction de machines non électriques	2 207,8	763,5	284,8	151,5	95,0	(y) 1,4	3 504,0
361	Construction de machines et tracteurs agricoles	159,5	68,4	15,6	3,8	6,1	—	253,4
362	Construction de machines de bureau	110,0	72,4	34,2	14,0	(i)	—	230,6
363	Construction de machines-outils pour le travail des métaux, d'outillage et d'outils pour machines	336,6	135,2	39,4	8,6	(j) 12,6	—	532,4
364	Constr. machines textiles et access., fabric. machines à coudre	137,0	31,1	38,4	2,4	10,0	—	218,9
365	Construction de machines et d'appareils pour les industries alimentaires, chimiques et connexes	205,6	46,8	19,7	17,2	7,6	—	296,9
366	Constr. matériel pour mines, sidérurgie, fonderies, génie civil, bâtiment; construction matériel de levage et de manutention	429,7	112,3	28,2	18,9	(k) 33,3	—	622,4
367	Fabrication d'organes de transmission	159,6	5,0	26,0	4,1	(l)	—	194,7

Fußnoten: siehe Seite 72.

+.) Frankreich: Örtliche Einheiten mit 20 oder mehr Beschäftigten.

*) 1 Rechnungseinheit (R.E.)/1 unité de compte (U.C.) = DM 4.—; Ffr 4,937; Lire 625.—; Fl 3,62; Fb 50.—; Flbg 50.—.

Renvois: voir page 72.

+.) France: Unités locales occupant 20 personnes ou plus.

*) 1 Rechnungseinheit (R.E.)/1 unité de compte (U.C.) = DM 4.—; Ffr 4,937; Lire 625.—; Fl 3,62; Fb 50.—; Flbg 50.—.

D. ANGABEN ÜBER DIE ÖRTLICHEN EINHEITEN MIT 10 UND MEHR BESCHÄFTIGTEN DONNÉES SUR LES UNITÉS LOCALES OCCUPANT 10 PERSONNES OU PLUS

**D.5. Umsatz (in Rechnungseinheiten) *)
Omzet (in rekeneenheden) *)**

**D.5. Chiffres d'affaires (en unités de compte) *)
Cifra d'affari (in unità di conto) *)**

N° NICE Nr.	Industriezweig	Deutschland (BR)	France	Italia	Niederland	Belgique Belgie	Luxembourg	EWG CEE
		Mio R.E.	Mio U.C.	Mio U.C.	Mio R.E.	Mio U.C.	Mio U.C.	Mio R.E. U.C.
368	Herst. v. Maschinen für weitere bestimmte Industriezweige	575,0	.	.	19,3	20,0	—	.
369	Herstellung von sonstigen Maschinenbauerzeugnissen	1 956,4	.	.	273,0	97,6	.	.
37	Elektrotechnische Industrie	6 385,3	.	.	878,1	425,1	(y) 1,7	.
371	Herst. v. isolierten Elektrokabeln, -leitungen u. -drähten	(c)	.	.	(m)	(m)	.	.
372	Herstellung von Elektromotoren, -generatoren und -transformatoren sowie von Schalt- und Installationsgeräten	(d) 2 515,4	.	.	(m)	(n) 186,1	—	.
373	Herst. v. gewerbl. Elektrogeräten, -einrichtung, u. ausrüstung.	(c)	.	.	(m)	3,3	.	.
374	Bau von Fernmeldegeräten, Herstellung von Zählern, Mess- u. Regelgeräten u. elektromedizinischen u. ähnl. Geräten	(e)	.	.	(m)	109,6	.	.
375	Herst. v. Rundfunk- u. Fernsehempfängern, elektro-akustischen Geräten u. Einricht. sowie v. elektron. Geräten u. Anlagen	(f) 1 934,0	.	.	(n) 866,7	73,9	—	.
376	Herstellung von Elektro-Haushaltsgeräten	(g) 1 054,6	.	.	(m)	20,8	—	.
377	Herstellung von Lampen und Beleuchtungsartikeln	(h)	.	.	(m)	17,2	—	.
378	Herstellung von Batterien und Akkumulatoren	91,9	.	.	7,6	14,2	—	.
379	Reparatur, Montage und technische Installation von elektrotechnischen Erzeugnissen	789,4	.	.	3,8	—	.	.
38	Fahrzeugbau	7 828,2	.	.	821,1	746,7	25,6	.
381	Schiffbau	593,3	.	.	429,0	94,8	—	.
382	Herstellung von Schienenfahrzeugen (ohne Feld- und Industriebahnfahrzeuge)	174,7	.	.	(o)	(o)	—	.
383	Bau von Kraftwagen und deren Einzelteilen	5 836,8	.	.	166,2	467,1	(z)	.
384	Kraftfahrzeug- und Fahrradreparaturwerkstätten	763,5	.	.	98,7	59,1	24,7	.
385	Herst. von Kraft- und Fahrrädern und deren Einzelteilen	195,8	.	.	(o)	20,8	—	.
386	Luftfahrzeugbau und -reparatur	215,1	.	.	(p) 127,2	(p) 104,9	(z)	.
389	Sonstiger Fahrzeugbau	49,0	.	.	(o)	(o)	(aa) 0,9	.
39	Feinmechanik u. Optik sowie sonst. verarbeit. Gewerbe	1 246,1	.	.	72,6	36,1	14,2	.
391	Herstellung von feinmechanischen Erzeugnissen	233,5	.	.	16,8	11,0	—	.
392	Herstellung von medizinmechanischen und orthopädie-mechanischen Erzeugnissen (außer orthopäd. Schuhwerk)	121,2	.	.	4,3	1,0	(g)	.
393	Herstellung optischer und fotografischer Geräte	317,8	.	.	12,5	6,7	(g)	.
394	Herstellung und Reparatur von Uhren	170,6	.	.	1,6	(q)	—	.
395	Herstellung von Schmuck- und Goldschmiedewaren; Bearbeitung von Edelsteinen	162,8	.	.	25,9	(r) 8,0	—	.
396	Herstellung und Reparatur von Musikinstrumenten	53,3	.	.	4,9	(q)	(g)	.
397	Herstellung von Spiel- und Sportwaren	157,1	.	.	2,7	—	—	.
399	Sonstige Zweige des be- und verarbeitenden Gewerbes	29,8	.	.	3,9	9,4	(ab) 14,2	.
4	BAUGEWERBE							
40	Baugewerbe							
400	Allgemeines Baugewerbe (ohne ausgeprägten Schwerpunkt) und Abbruchgewerbe		Für diesen Wirtschaftsbereich wurden nur Angaben über die Unternehmen eingeholt.					
401	Rohbaugewerbe							
402	Tiefbau		Pour ce secteur on a recueilli uniquement des données sur les entreprises.					
403	Bauinstallation							
404	Ausbaugewerbe							
5	ENERGIEWIRTSCHAFT U. WASSERVERSORGUNG							
50	Gemischte Energiewirtschaft und Wasserversorgung							
51	Energiewirtschaft							
511	Elektrizitätserzeugung und -verteilung		Für diesen Wirtschaftsbereich wurden nur Angaben für sämtliche Unternehmen eingeholt.					
512	Gaserzeugung und -verteilung							
513	Dampf- und Pressluftzeugung, Fernheizwerke		Pour ce secteur on a recueilli uniquement des données pour l'ensemble des entreprises.					
52	Öffentliche Wasserversorgung							
59	Sonst. Tätigkeiten des Wirtschaftsbereichs NICE Nr. 5							
1-3	BERGBAU UND VERARBEITENDES GEWERBE INSGESAMT	82 901,8			10 474,8	9 079,9	509,9	

Fußnoten: siehe Seite 72.

Renvois: voir page 72.

*) 1 Rechnungseinheit (R.E.)/1 unité de compte (U.C.) = DM 4,—; Ffr 4,937; Lire 625,—; Fl 3,62; Fb 50,—; Fbgl 50,—.

D. ANGABEN ÜBER DIE ÖRTLICHEN EINHEITEN MIT 10 UND MEHR BESCHÄFTIGTEN DONNÉES SUR LES UNITÉS LOCALES OCCUPANT 10 PERSONNES OU PLUS

D.6. Löhne und Gehälter (in Rechnungseinheiten) *)
Lonen en salarissen (in rekeneenheden) *)

D.6. Traitements et salaires (en unités de compte) *)
Stipendi e salari (in unità di conto) *)

N°-NICE Nr.	Branche industrielle	Deutschland (BR)	France (+)	Italia	Niederland	Belgique Belgie	Luxembourg	EWG CEE
		Mio R.E.	Mio U.C.	Mio U.C.	Mio R.E.	Mio U.C.	Mio U.C.	Mio R.E. U.C.
368	Construction d'autres matériels spécifiques	150,2	14,5	12,3	5,0	4,4	—	186,4
369	Construction d'autres machines et appareils non électriques	519,6	277,8	71,0	77,5	21,0	.	966,9
37	Construction électrique	1 665,8	684,6	240,2	205,5	115,6	(y) 0,5	2 912,2
371	Fabrication de fils et câbles électriques	(c)	50,8	9,4	(m)	(m)	.	60,2
372	Fabric. de matériel électr. d'équipement (moteurs, générateurs, transformateurs, interrupteurs, appareillage ind., etc.)	(o) 666,0	194,0	77,6	(m)	50,9	—	988,5
373	Fabrication de matériel électrique d'utilisation	(c)	113,1	8,9	(m)	0,6	.	122,6
374	Fabrication de matériel de télécommunication, de compteurs, d'appareils de mesure et de matériel électro-médical	(e)	36,0	42,5	(m)	35,3	.	113,8
375	Construction d'appareils électroniques, radio, télévision, électro-acoustique	(f) 565,2	178,0	26,6	(n) 202,8	17,0	—	989,6
376	Fabrication d'appareils électro-domestiques	(g) 207,6	54,5	35,9	(m)	4,1	—	302,1
377	Fabrication de lampes et de matériel d'éclairage	(h)	10,4	13,9	(m)	5,6	—	29,9
378	Fabrication de piles et d'accumulateurs	22,9	18,7	2,8	1,4	2,1	—	47,9
379	Réparation, montage, travaux d'installation technique (installation de machines électriques)	204,1	29,1	22,6	1,3	—	.	257,1
38	Construction de matériel de transport	1 415,0	1 252,3	312,8	182,5	117,8	2,2	3 282,6
381	Construction navale, réparation et entretien de navires	180,0	178,5	64,0	96,4	29,2	—	548,1
382	Construction de matériel ferroviaire roulant à voie normale et à voie étroite pour trafic public	44,8	158,5	26,2	(o)	(o)	—	229,5
383	Construction d'automobiles et pièces détachées	955,1	606,8	163,4	24,8	42,1	(z)	1 792,2
384	Ateliers indépend. de répar. automobiles, motocycles, cycles	126,2	29,1	11,4	37,3	6,0	1,9	211,9
385	Construction motocycles, cycles et leurs pièces détachées	47,5	36,2	30,6	(o)	4,4	—	118,7
386	Construction et réparation d'avions	52,0	241,6	16,0	(p) 24,0	(p) 36,1	(z)	369,7
389	Construction de matériel de transport n.d.a.	9,4	1,6	1,2	(o)	(o)	0,3	12,5
39	Industries manufacturières diverses	375,1	244,1	46,2	16,4	10,0	1,4	693,2
391	Fabric. instruments de précision, appar. de mesure et contrôle	77,1	126,2	1,6	4,6	3,8	—	213,3
392	Fabrication de matériel médico-chirurgical et d'appareils orthopédiques (à l'exclusion des chaussures orthopédiques)	36,1	9,2	2,6	1,7	0,3	(g)	49,9
393	Fabric. d'instruments d'optique et de matériel photographique	114,2	8,5	14,7	3,4	1,9	(g)	142,7
394	Fabrication et réparation de montres et horloges	50,7	29,9	5,6	0,4	(q)	—	86,6
395	Bijouterie, orfèvrerie, joaillerie et taille de pierres précieuses	35,6	22,0	10,2	3,0	(r) 2,0	—	72,8
396	Fabrication et réparation d'instruments de musique	17,3	4,1	3,8	1,7	(q)	(g)	26,9
397	Fabrication de jeux, jouets et articles de sport	36,5	28,1	2,7	0,7	—	—	68,0
399	Industries manufacturières diverses	7,6	16,1	5,0	0,9	2,0	(ob) 1,4	33,0
4	BATIMENT ET GÉNIE CIVIL							
40	Bâtiment et génie civil							
400	Bâtiment et génie civil (sans spécialisation), démolition	Für diesen Wirtschaftsbereich wurden nur Angaben über die Unternehmen eingeholt.						
401	Construction d'immeubles (d'habitation et autres)							
402	Génie civil: constr. de routes, ponts, voies ferrées, etc.	Pour ce secteur on a recueilli uniquement des données sur les entreprises.						
403	Installation							
404	Aménagement							
5	ÉLECTRICITÉ, GAZ ET EAU							
50	Prod. et distr. assoc. de plus. sortes d'énergie et d'eau							
51	Électricité, gaz et vapeur							
511	Production et distribution d'électricité	Für diesen Wirtschaftsbereich wurden nur Angaben für sämtliche Unternehmen eingeholt.						
512	Production et distribution de gaz							
513	Production et distribution de vapeur, d'air comprimé; centrales de production de chaleur	Pour ce secteur on a recueilli uniquement des données pour l'ensemble des entreprises.						
52	Distribution publique d'eau							
59	Autres activités du secteur NICE n° 5							
1-3	TOTAL INDUSTRIES EXTRACTIVES ET MANUFACTURIÈRES	16 628,6	8 648,2	2 939,2	1 899,1	1 610,5	98,6	31 824,2

Fußnoten: siehe Seite 72.

+) Frankreich: Örtliche Einheiten mit 20 oder mehr Beschäftigten.

*) 1 Rechnungseinheit (R.E.)/1 unité de compte (U.C.) = DM 4,—; Ffr 4,937; Lire 625,—; Fl 3,62; Fb 50,—; Flbg 50,—.

Renvois: voir page 72.

+) France: Unités locales occupant 20 personnes ou plus.

E. GLIEDERUNG DER UNTERNEHMEN NACH DER BESCHÄFTIGTENZAHL

N° NICE Nr.	Industriezweig Branche industrielle	Land Pays/Paese	Anzahl Unternehmen (A) mit ... Beschäftigten (B) Aantal ondernemingen (A) met ... werkzame personen (B)							
			0-9		10-19		20-49		50-99	
			A	B	A	B	A	B	A	B
1	BERGBAU UND GEWINNUNG VON STEINEN UND ERDEN INDUSTRIES EXTRACTIVES	DEUTSCHLAND (BR)	5 947	19 155	794	12 012	632	16 420	242	16 576
		FRANCE	4 322	13 223	489	7 085	329	10 037	102	6 971
		ITALIA	3 967	15 647	836	11 286	496	14 000	136	9 728
		NEDERLAND	225	691	26	334	26	800	14	1 012
		BELGIQUE/BELGIË	439	1 289	57	795	63	2 094	22	1 518
		LUXEMBOURG	14	53	6	86	10	335	4	220
		EWG · CEE · EEG	14 914	50 058	2 208	31 598	1 556	43 686	520	36 025
11	Gewinnung und Bearbeitung fester Brennstoffe Extraction et préparation des combustibles solides	DEUTSCHLAND (BR)	3	9	7	738	18	a)	6	1 561
		FRANCE	17	42	3	52	6	218	3	231
		ITALIA	7	29	7	95	4	106	1	77
		NEDERLAND	—	—	—	—	1	20	—	—
		BELGIQUE/BELGIË	5	34	—	—	1	25	—	—
		LUXEMBOURG	—	—	—	—	—	—	—	—
		EWG · CEE · EEG	32	114	17	885	30	369	10	1 869
12	Erzbergbau Extraction de minerais métalliques	DEUTSCHLAND (BR)	—	—	1	—	—	—	3	—
		FRANCE	19	57	3	40	5	180	7	484
		ITALIA	11	39	11	140	9	281	7	520
		NEDERLAND	—	—	—	—	—	—	—	—
		BELGIQUE/BELGIË	—	—	—	—	—	—	—	—
		LUXEMBOURG	1	8	1	12	4	142	—	—
		EWG · CEE · EEG	31	104	16	192	18	603	17	1 004
13	Erdöl- und Erdgasgewinnung Extraction de pétrole et de gaz naturel	DEUTSCHLAND (BR)	—	—	—	—	—	—	—	—
		FRANCE	6	16	—	—	6	224	2	148
		ITALIA	36	161	25	341	11	322	1	58
		NEDERLAND	—	—	—	—	—	—	—	—
		BELGIQUE/BELGIË	—	—	—	—	—	—	—	—
		LUXEMBOURG	—	—	—	—	—	—	—	—
		EWG · CEE · EEG	42	177	25	341	17	546	3	206
14	Gewinnung von Baumaterial und feuerfesten und keramischen Erden Extraction de matériaux de construction et terres à feu	DEUTSCHLAND (BR)	5 892	18 964	770	10 154	579	16 420	208	13 610
		FRANCE	4 176	12 763	463	6 697	289	8 681	75	4 977
		ITALIA	3 740	14 717	737	9 956	410	11 478	99	7 188
		NEDERLAND	182	467	17	219	18	556	12	857
		BELGIQUE/BELGIË	428	1 224	57	795	55	1 824	20	1 368
		LUXEMBOURG	13	45	5	74	6	193	4	220
		EWG · CEE · EEG	14 431	48 180	2 049	27 895	1 357	39 152	418	28 220

- a) In der unmittelbar vorhergehenden Klasse einbegriffen.
b) Es fehlen die Angaben für eine oder mehrere NICE-Gruppen.

E. CLASSEMENT DES ENTREPRISES SELON LE NOMBRE DE PERSONNES OCCUPÉES

Nombre d'entreprises (A) occupant ... personnes (B) Numero di imprese (A) con ... addetti (B)												Insgesamt Total Totale Totaal		N° NICE Nr.
100-199		200-499		500-999		1000-1999		2000-4999		> 5000		A	B	
A	B	A	B	A	B	A	B	A	B	A	B			
89	7 362	60	10 025	13	4 079	28	441 155	.	.	31	.	7 836	574 336	1
44	5 889	36	12 074	17	11 330	5	6 622	7	19 272	7	209 120	5 358	301 623	
42	5 876	27	7 938	8	5 258	4	6 249	4	12 246	—	—	5 520	88 228	
6	904	2	805	—	—	3	4 111	2	7 443	2	46 289	306	62 389	
13	1 690	15	4 410	8	5 736	16	22 956	8	23 992	5	27 980	646	92 460	
1	137	1	295	—	—	—	—	—	—	—	—	36	1 126	
195	21 858	141	35 547	46	26 403	56	481 093	21	62 953	45	283 389	19 702	1 120 162	
9	a)	6	.	4	1 925	18	433 192	.	.	29	a)	100	441 554	11
4	506	2	758	—	—	1	1 108	3	9 069	6	197 020	45	209 004	
—	—	5	1 710	1	514	—	—	1	3 528	—	—	26	6 059	
1	147	1	434	—	—	1	1 754	2	7 443	2	46 289	8	56 087	
1	136	5	1 437	7	5 035	16	22 956	8	23 992	5	27 980	48	81 595	
—	—	—	—	—	—	—	—	—	—	—	—	—	—	
15	789	19	4 339	12	7 474	36	459 010	14	44 032	42	271 289	227	794 299	
1	.	1	.	1	.	4	.	.	.	—	—	11	11 609	12
8	1 007	15	5 531	9	5 509	2	2 653	2	4 809	—	—	70	20 270	
7	911	3	878	2	1 180	3	4 713	2	4 770	—	—	55	13 432	
—	—	—	—	—	—	—	—	—	—	—	—	—	—	
—	—	—	—	—	—	—	—	—	—	—	—	—	—	
—	—	1	—	—	—	—	—	—	—	—	—	7	457	
16	1 918	20	6 409	12	6 689	9	7 366	4	9 579	—	—	143	45 768	
1	.	—	—	3	.	2	.	.	.	—	—	6	8 789	13
3	421	4	1 602	2	1 357	1	1 434	1	3 391	—	—	25	8 593	
3	373	1	269	—	—	1	1 536	1	3 948	—	—	79	7 008	
—	—	1	371	—	—	1	1 234	—	—	—	—	2	1 605	
—	—	—	—	—	—	—	—	—	—	—	—	—	—	
—	—	—	—	—	—	—	—	—	—	—	—	—	—	
7	794	6	2 242	5	1 357	5	4 204	2	7 339	—	—	112	25 995	
58	7 362	43	b) 7 275	4	2 154	1	.	.	.	—	—	7 555	83 973	14
25	3 392	12	3 087	4	2 990	1	1 427	1	2 003	—	—	5 046	46 017	
22	2 912	4	850	1	839	—	—	—	—	—	—	5 013	47 940	
2	328	—	—	—	—	—	—	—	—	—	—	182	2 427	
12	1 554	10	2 973	1	701	—	—	—	—	—	—	583	10 439	
1	137	—	—	—	—	—	—	—	—	—	—	29	669	
120	15 685	69	14 185	10	6 684	2	1 427	1	2 003	—	—	18 408	191 465	

a) Compris dans la classe immédiatement inférieure.
b) Les données pour un ou plusieurs groupes NICE manquent.

E. GLIEDERUNG DER UNTERNEHMEN NACH DER BESCHÄFTIGTENZAHL (Fortsetzung)

N° NICE Nr.	Industriezweig Branche industrielle	Land Pays/Paese	Anzahl Unternehmen (A) mit ... Beschäftigten (B) Aantal ondernemingen (A) met ... werkzame personen (B)							
			0-9		10-19		20-49		50-99	
			A	B	A	B	A	B	A	B
19	Gewinnung von sonstigen Materialien und von Torf Extraction d'autres minéraux, tourbières	DEUTSCHLAND (BR)	52	182	16	1 120	35	(a)	25	1 405
		FRANCE	104	345	20	296	23	734	15	1 131
		ITALIA	173	701	56	754	62	1 813	28	1 885
		NEDERLAND	92	224	9	115	7	224	2	155
		BELGIQUE/BELGIË	6	31	—	—	7	245	2	150
		LUXEMBOURG	—	—	—	—	—	—	—	—
		EWG · CEE · EEG	427	1 483	101	2 285	134	3 016	72	4 726
2/3	VERARBEITENDES GEWERBE INDUSTRIES MANUFACTURIÈRES	DEUTSCHLAND (BR)	366 106	b) 1 006 169	26 219	b) 334 240	21 266	b) 643 750	9 455	b) 632 961
		FRANCE	324 976	728 792	17 450	251 439	16 369	496 111	6 132	426 633
		ITALIA	525 685	1 150 252	24 127	325 731	16 167	496 282	6 032	415 203
		NEDERLAND	61 465	184 340	6 455	87 250	4 918	150 431	2 054	140 645
		BELGIQUE/BELGIË	71 703	169 097	3 822	53 287	3 351	104 764	1 385	96 324
		LUXEMBOURG	2 233	6 024	127	1 661	94	2 958	30	2 213
		EWG · CEE · EEG	1 352 108	3 244 674	77 440	1 053 608	60 065	1 894 296	25 088	1 713 979
20A	Herstellung von Ölen und Fetten tierischer oder pflanzlicher Herkunft Industrie des corps gras végétaux et animaux	DEUTSCHLAND (BR)	22	79	5	79	8	265	11	839
		FRANCE	381	879	22	330	30	959	15	1 034
		ITALIA	8 589	24 665	299	3 807	85	2 527	25	1 727
		NEDERLAND	7	33	6	72	7	251	7	458
		BELGIQUE/BELGIË	45	343	2	27	7	227	6	404
		LUXEMBOURG	—	—	—	—	—	—	—	—
		EWG · CEE · EEG	9 044	26 017	334	4 315	137	4 229	64	4 462
20B	Nahrungsmittelgewerbe Industries alimentaires (à l'exclusion de la fabrication des boissons)	DEUTSCHLAND (BR)	82 334	314 155	5 362	b) 62 751	2 021	b) 58 665	711	b) 36 738
		FRANCE	12 090	35 906	1 264	18 433	1 245	39 210	524	36 343
		ITALIA	33 997	91 623	1 698	22 952	1 106	32 877	378	26 335
		NEDERLAND	12 003	45 666	1 102	14 476	656	20 414	241	16 583
		BELGIQUE/BELGIË	15 990	44 773	459	6 300	339	10 511	124	8 567
		LUXEMBOURG	863	2 876	25	324	7	215	4	311
		EWG · CEE · EEG	157 277	534 999	9 910	125 236	5 374	161 892	1 982	124 877
21	Getränkeherstellung Fabrication des boissons	DEUTSCHLAND (BR)	4 087	14 982	620	8 603	714	22 367	357	b) 17 735
		FRANCE	6 537	14 124	341	4 907	232	7 514	111	7 814
		ITALIA	4 258	15 042	582	7 684	336	10 023	82	5 584
		NEDERLAND	245	1 068	82	1 142	57	1 862	25	1 728
		BELGIQUE/BELGIË	412	1 424	122	1 810	100	3 410	49	3 401
		LUXEMBOURG	8	33	11	159	11	351	4	304
		EWG · CEE · EEG	15 547	46 673	1 758	24 305	1 450	45 527	628	36 566

- a) In der unmittelbar vorhergehenden Klasse einbegriffen.
b) Es fehlen die Angaben für eine oder mehrere NICE-Gruppen.

E. CLASSEMENT DES ENTREPRISES SELON LE NOMBRE DE PERSONNES OCCUPÉES (suite)

Nombre d'entreprises (A) occupant ... personnes (B) Numero di imprese (A) con... addetti (B)												Insgesamt Total Totale Totaal		N° NICE Nr.
100-199		200-499		500-999		1000-1999		2000-4999		> 5000		A	B	
A	B	A	B	A	B	A	B	A	B	A	B			
20	.	10	2 750	1	.	3	7 963	.	.	2	.	164	28 411	19
4	563	3	1 096	2	1 474	—	—	—	—	1	12 100	172	17 739	
10	1 680	14	4 231	4	2 725	—	—	—	—	—	—	347	13 789	
3	429	—	—	—	—	1	1 123	—	—	—	—	114	2 270	
—	—	—	—	—	—	—	—	—	—	—	—	15	426	
—	—	—	—	—	—	—	—	—	—	—	—	—	—	
37	2 672	27	8 077	7	4 199	4	9 086	.	.	3	12 100	812	62 635	
5 896	b)638 362	4 047	b)1 066 019	1 262	b)714 742	870	b)1 235 338	.	.	140	b)1 702 292	435 261	9 315 500	2/3
3 472	484 038	2 159	655 652	689	479 739	276	372 884	115	359 467	81	930 977	371 052	5 185 732	
2 814	387 216	1 568	475 381	406	282 335	186	227 412	84	250 110	40	512 502	577 089	4 522 424	
1 126	155 731	595	178 568	214	144 292	92	128 131	29	87 203	9	119 863	76 957	1 376 454	
755	103 886	459	138 836	156	105 637	63	87 046	30	90 854	10	100 305	78 734	1 079 626	
16	2 275	5	1 778	2	1 747	3	26 921	2 510	45 577	
14 079	1 771 508	8 833	2 516 234	2 729	1 728 492	1 490	2 077 732	258	787 634	280	3 365 939	1 541 603	21 525 313	
9	1 272	12	b) 3 955	3	1 933	1	.	.	.	1	.	72	21 904	20A
5	684	8	2 216	1	587	1	1 917	2	6 939	—	—	465	15 563	
9	1 296	3	1 045	1	740	1	1 044	—	—	—	—	9 012	36 851	
4	492	2	765	4	3 121	1	1 169	—	—	—	—	38	6 361	
1	114	2	608	1	594	—	—	1	2 180	—	—	65	4 497	
—	—	—	—	—	—	—	—	—	—	—	—	—	—	
28	3 858	27	8 589	10	6 975	4	4 130	3	9 119	1	.	9 652	85 176	
392	b) 48 613	234	b) 61 655	55	b) 34 305	31	b) 19 951	.	.	4	.	91 144	733 291	20B
251	34 424	156	48 120	39	28 078	16	19 992	6	22 566	—	—	15 591	283 072	
215	29 956	115	34 486	27	17 969	12	16 354	7	24 791	2	10 695	37 557	308 038	
146	19 926	85	25 515	22	15 931	10	13 801	6	15 557	—	—	14 271	187 329	
72	10 018	32	9 563	9	6 371	3	4 576	1	3 365	—	—	17 029	104 044	
2	337	—	—	—	—	—	—	—	—	—	—	901	4 063	
1 078	143 274	622	179 339	152	102 654	72	74 674	20	66 279	6	10 695	176 493	1 619 837	
190	b) 22 871	98	b) 27 822	34	b) 19 136	11	b) 12 832	.	.	—	—	6 111	164 328	21
61	8 832	43	12 841	15	9 776	5	6 471	—	—	—	—	7 345	72 279	
39	4 866	31	9 427	10	7 360	3	3 482	—	—	—	—	5 341	63 468	
13	1 807	5	1 457	4	2 207	2	3 194	—	—	—	—	433	14 465	
29	3 952	15	4 191	9	5 885	1	1 483	—	—	—	—	737	25 556	
2	283	—	—	—	—	—	—	—	—	—	—	36	1 130	
334	42 611	192	55 738	72	44 364	22	27 462	.	.	—	—	20 003	341 226	

a) Compris dans la classe immédiatement inférieure.
b) Les données pour un ou plusieurs groupes NICE manquent.

E. GLIEDERUNG DER UNTERNEHMEN NACH DER BESCHÄFTIGTENZAHL (Fortsetzung)

N° NICE Nr.	Industriezweig Branche industrielle	Land Pays/Paese	Anzahl Unternehmen (A) mit ... Beschäftigten (B) Aantal ondernemingen (A) met ... werkzame personen (B)							
			0-9		10-19		20-49		50-99	
			A	B	A	B	A	B	A	B
22	Tabakverarbeitung Industrie du tabac	DEUTSCHLAND (BR)	180	.	52	699	54	1 846	30	2 275
		FRANCE	—	—	—	—	—	—	—	—
		ITALIA	407	976	61	877	57	1 835	26	1 789
		NEDERLAND	79	204	7	98	8	263	10	719
		BELGIQUE/BELGIË	233	497	12	163	9	269	9	634
		LUXEMBOURG
EWG · CEE · EEG		899	1 677	132	1 837	128	4 213	75	5 417	
23	Textilgewerbe Industrie textile	DEUTSCHLAND (BR)	8 143	22 825	943	(b) 7 820	1 249	39 808	677	(b)63 240
		FRANCE	10 668	28 087	1 245	18 302	1 374	44 956	684	48 379
		ITALIA	43 395	86 296	2 373	32 459	1 905	59 519	842	58 336
		NEDERLAND	854	2 888	159	2 161	158	4 809	110	7 853
		BELGIQUE/BELGIË	2 769	7 713	341	4 933	433	14 083	245	17 236
		LUXEMBOURG
EWG · CEE · EEG		65 829	147 809	5 061	65 675	5 119	163 175	2 558	195 044	
24	Herstellung von Schuhen, Bekleidung und Bettwaren Fabrication de chaussures, d'articles d'habillement et de literie	DEUTSCHLAND (BR)	99 799	163 937	1 881	25 749	2 004	63 462	1 044	b) 69 763
		FRANCE	55 902	103 664	1 783	25 771	1 584	50 293	703	48 845
		ITALIA	166 932	266 571	2 617	36 657	1 678	52 983	624	43 173
		NEDERLAND	16 376	143 468	821	11 103	656	20 199	271	18 311
		BELGIQUE/BELGIË	18 755	33 599	659	9 198	550	16 622	209	14 297
		LUXEMBOURG	615	1 108	11	141	10	288	1	93
EWG · CEE · EEG		358 379	712 347	7 772	108 619	6 482	203 847	2 852	194 482	
25	Holz- und Korkverarbeitung (außer Holzmöbelherstellung) Industrie du bois et du liège (à l'excl. de l'industrie du meuble en bois)	DEUTSCHLAND (BR)	44 141	122 456	2 680	36 202	1 643	48 172	450	30 033
		FRANCE	67 307	144 184	2 162	30 961	1 488	45 750	385	27 018
		ITALIA	69 302	142 568	1 779	23 532	928	27 148	244	16 723
		NEDERLAND	2 734	36 743	347	4 743	259	7 809	96	6 461
		BELGIQUE/BELGIË	3 307	7 907	281	3 868	187	5 496	46	3 036
		LUXEMBOURG	32	88	4	47	6	168	2	173
EWG · CEE · EEG		186 823	453 946	7 253	99 353	4 511	134 543	1 223	83 444	
26	Herstellung von Holzmöbeln Industrie du meuble en bois	DEUTSCHLAND (BR)	22 674	58 316	1 537	20 884	1 156	35 692	482	33 579
		FRANCE	14 673	33 320	760	10 988	549	16 836	169	11 530
		ITALIA	26 052	69 258	1 326	17 777	731	21 589	214	14 342
		NEDERLAND	3 176	28 548	315	4 322	236	7 237	78	5 206
		BELGIQUE/BELGIË	3 056	7 207	162	2 265	179	5 590	55	3 791
		LUXEMBOURG	103	277	13	151	3	88	—	—
EWG · CEE · EEG		69 734	196 926	4 113	56 387	2 854	87 032	998	68 448	

- a) In der unmittelbar vorhergehenden Klasse einbegriffen.
b) Es fehlen die Angaben für eine oder mehrere NICE-Gruppen.

E. CLASSEMENT DES ENTREPRISES SELON LE NOMBRE DE PERSONNES OCCUPÉES (suite)

Nombre d'entreprises (A) occupant ... personnes (B) Numero di imprese (A) con ... addetti (B)												Insgesamt Totale Totaal		N° NICE Nr.
100-199		200-499		500-999		1000-1999		2000-4999		> 5000		A	B	
A	B	A	B	A	B	A	B	A	B	A	B			
28	4 120	37	6 438	2	.	10	30 262	.	.	1	(a)	394	52 899	22
—	—	—	—	—	—	—	—	—	—	1	14 870	1	14 870	
9	1 279	2	695	—	—	—	—	1	2 091	1	21 236	564	30 778	
10	1 273	8	2 950	8	5 455	4	4 849	—	—	—	—	134	15 811	
6	815	7	2 328	5	3 073	1	1 560	—	—	—	—	282	9 339	
.	
53	7 487	54	12 411	15	8 528	15	36 671	1	2 091	3	36 106	1 375	123 697	
510	44 140	463	b)140 460	155	b) 83 858	84	b)102 210	.	.	4	.	12 228	617 560	23
461	64 539	332	100 862	107	76 237	41	56 321	10	27 419	5	42 646	14 927	507 748	
418	58 998	305	92 899	83	56 917	43	58 439	22	63 777	4	38 566	49 390	606 206	
83	11 775	75	23 232	31	19 595	20	26 217	3	9 974	—	—	1 493	108 504	
148	20 712	109	34 293	30	19 767	9	12 958	1	4 550	—	—	4 085	136 245	
.	
1 620	200 164	1 284	391 746	406	256 374	197	256 145	36	105 720	13	81 212	82 123	1 976 263	
661	90 545	368	b)106 831	81	b) 10 198	44	b) 52 258	.	.	2	.	105 884	674 517	24
364	50 059	211	60 533	56	38 022	12	15 456	1	3 396	1	5 460	60 617	401 499	
237	32 756	128	38 392	15	11 116	6	7 141	1	2 711	—	—	172 238	491 500	
133	18 097	66	18 035	17	11 476	7	10 165	1	2 852	—	—	16 376	143 468	
84	10 908	34	9 508	6	4 567	—	—	—	—	—	—	20 297	98 699	
1	104	—	—	—	—	—	—	—	—	—	—	638	1 734	
1 480	202 469	807	233 299	175	75 379	69	85 020	3	8 959	3	5 460	376 050	1 811 417	
197	b) 14 536	95	b) 23 560	26	13 047	5	.	.	.	—	—	49 237	316 019	25
127	17 235	48	13 255	11	7 354	4	4 737	1	3 827	—	—	71 533	294 321	
97	12 817	35	9 464	7	4 573	—	—	—	—	—	—	72 392	236 825	
38	4 952	11	3 453	3	2 051	1	1 380	—	—	—	—	2 734	36 743	
16	2 126	5	1 558	—	—	2	2 970	—	—	—	—	3 844	26 961	
—	—	—	—	—	—	—	—	—	—	—	—	44	476	
475	51 666	194	51 290	47	27 025	12	9 087	1	3 827	—	—	199 684	911 345	
264	34 952	119	b) 11 355	15	9 541	10	16 654	.	.	—	—	26 257	246 043	26
51	6 806	19	5 600	4	2 663	—	—	—	—	—	—	16 225	87 743	
54	6 835	18	5 075	1	682	—	—	—	—	—	—	28 396	135 558	
23	3 059	6	1 670	—	—	—	—	—	—	—	—	3 176	28 548	
20	2 764	6	1 761	—	—	—	—	—	—	—	—	3 478	23 378	
—	—	—	—	—	—	—	—	—	—	—	—	119	516	
412	54 416	168	25 461	20	12 886	10	16 654	.	.	—	—	77 651	521 786	

a) Compris dans la classe immédiatement inférieure.

b) Les données pour un ou plusieurs groupes NICE manquent.

E. GLIEDERUNG DER UNTERNEHMEN NACH DER BESCHÄFTIGTENZAHL (Fortsetzung)

N° NICE Nr.	Industriezweig Branche industrielle	Land Pays/Paese	Anzahl Unternehmen (A) mit ... Beschäftigten (B) Aantal ondernemingen (A) met ... werkzame personen (B)							
			0-9		10-19		20-49		50-99	
			A	B	A	B	A	B	A	B
27	Papier- und Pappenerzeugung und -verarbeitung Industrie du papier et fabrication des articles en papier	DEUTSCHLAND (BR)	705	3 027	283	4 060	401	12 694	239	b) 13 024
		FRANCE	1 192	4 847	281	4 125	399	12 720	170	12 022
		ITALIA	1 399	6 249	526	7 160	380	11 949	148	10 145
		NEDERLAND	122	33 806	57	793	90	2 758	49	3 546
		BELGIQUE/BELGIË	227	801	86	1 179	90	2 884	30	2 021
		LUXEMBOURG
EWG · CEE · EEG		3 645	48 730	1 233	17 317	1 360	43 005	636	40 758	
28	Druckerei, Verlags- und verwandte Gewerbe Imprimerie, édition et industries annexes	DEUTSCHLAND (BR)	6 366	25 385	1 430	19 689	1 339	40 606	537	37 509
		FRANCE	8 742	26 477	1 028	14 629	857	26 714	278	18 813
		ITALIA	7 056	25 300	1 069	14 358	574	16 999	174	12 062
		NEDERLAND	1 768	7 270	499	6 807	370	11 401	126	8 645
		BELGIQUE/BELGIË	3 284	9 176	114	1 752	176	5 607	61	4 282
		LUXEMBOURG	44	162	10	128	5	154	2	167
EWG · CEE · EEG		27 260	93 770	4 150	57 363	3 321	101 481	1 178	81 478	
29	Herstellung von Leder und Lederwaren Industrie de cuir	DEUTSCHLAND (BR)	4 798	10 572	363	5 164	420	13 295	169	b) 2 298
		FRANCE	8 975	15 481	338	4 758	304	9 803	96	6 470
		ITALIA	4 891	13 461	541	7 323	331	9 976	88	5 989
		NEDERLAND	538	1 539	107	1 452	83	2 508	45	3 002
		BELGIQUE/BELGIË	814	2 430	57	830	28	975	9	670
		LUXEMBOURG	9	12	—	—	—	—	—	—
EWG · CEE · EEG		20 025	43 495	1 406	19 527	1 166	36 557	407	18 429	
30	Gummi- und Kunststoffverarbeitung, Chemiefaserindustrie, Stärkeindustrie Ind. du caoutchouc, des matières plas- tiques, des fibres artificielles ou syn- thétiques et des produits amylacés	DEUTSCHLAND (BR)	1 777	6 536	465	b) 6 645	506	15 325	252	17 669
		FRANCE	2 590	8 023	359	5 240	407	12 882	152	10 786
		ITALIA	4 345	13 109	575	7 826	399	12 390	150	10 337
		NEDERLAND	311	1 317	79	1 008	89	2 833	44	3 072
		BELGIQUE/BELGIË	230	768	58	853	60	1 876	30	2 169
		LUXEMBOURG	1	1	1	11	1	44	1	53
EWG · CEE · EEG		9 254	29 754	1 537	21 583	1 462	45 350	629	44 086	
31	Herstellung chemischer Erzeugnisse Industrie chimique	DEUTSCHLAND (BR)	2 784	9 701	469	b) 3 810	607	18 942	267	b) 15 003
		FRANCE	2 881	10 209	552	7 871	607	19 225	289	20 579
		ITALIA	3 346	11 700	665	8 991	543	16 997	252	17 626
		NEDERLAND	454	1 755	136	1 899	139	4 318	80	5 672
		BELGIQUE/BELGIË	559	1 799	71	1 022	92	3 050	48	3 459
		LUXEMBOURG	10	37	7	94	4	157	1	96
EWG · CEE · EEG		10 034	35 201	1 900	23 687	1 992	62 689	937	62 435	

- a) In der unmittelbar vorhergehenden Klasse einbegriffen.
b) Es fehlen die Angaben für eine oder mehrere NICE-Gruppen.

E. CLASSEMENT DES ENTREPRISES SELON LE NOMBRE DE PERSONNES OCCUPÉES (suite)

Nombre d'entreprises (A) occupant ... personnes (B) Numero di imprese (A) con ... addetti (B)												Insgesamt Total Totale Totaal		N° NICE Nr.
100-199		200-499		500-999		1000-1999		2000-4999		> 5000		A	B	
A	B	A	B	A	B	A	B	A	B	A	B			
184	.	158	49 102	41	b) 18 038	23	53 716	.	.	2	.	2 036	197 655	27
124	17 345	101	31 219	27	17 707	6	7 724	4	11 006	1	5 304	2 305	124 019	
64	8 434	47	14 981	15	10 496	7	8 951	—	—	1	5 493	2 587	83 858	
37	5 326	28	8 103	9	5 450	—	—	1	2 179	1	5 133	394	33 806	
20	2 875	21	6 082	5	4 059	1	1 066	2	4 474	—	—	482	25 441	
429	33 980	355	109 487	97	55 750	37	71 457	7	17 659	5	15 930	7 804	464 779	
254	.	166	50 009	38	25 778	21	.	.	.	—	—	10 151	272 062	28
154	21 282	80	25 640	25	17 281	13	17 123	3	6 710	1	5 429	11 181	180 098	
95	12 654	49	14 290	6	3 887	3	4 579	1	2 778	1	5 671	9 028	112 578	
96	12 897	43	13 275	11	6 815	4	5 783	—	—	—	—	2 917	72 803	
26	3 524	17	5 106	8	5 116	1	1 070	—	—	—	—	3 687	35 633	
1	195	—	—	—	—	—	—	—	—	—	—	62	806	
626	50 552	355	108 320	88	58 877	42	28 555	4	9 488	2	11 100	37 026	673 980	
90	b) 4 593	46	14 007	13	b) 5 090	1	.	.	.	1	87 190	5 901	87 190	29
49	6 835	26	8 750	5	3 594	1	1 034	—	—	—	—	9 794	56 725	
40	5 389	14	4 015	4	3 297	—	—	—	—	—	—	5 909	49 450	
11	1 565	3	806	1	539	—	—	—	—	—	—	788	11 411	
6	919	5	1 706	1	531	—	—	—	—	—	—	920	8 061	
—	—	—	—	—	—	—	—	—	—	—	—	9	12	
196	19 301	94	29 284	24	13 051	2	1 034	.	.	1	87 190	23 321	212 849	
182	24 662	119	b) 35 613	38	b) 24 849	33	b) 61 262	.	.	5	b) 38 586	3 377	256 199	30
113	15 642	70	21 381	17	11 858	10	15 114	2	7 039	6	66 018	3 726	173 983	
66	9 027	37	11 149	8	5 516	8	12 266	1	2 907	5	55 798	5 594	140 325	
25	3 436	17	5 282	4	3 386	7	10 619	—	—	1	12 583	577	43 806	
17	2 245	6	1 651	3	1 901	1	1 190	2	6 585	—	—	407	19 238	
—	—	1	205	1	968	—	—	—	—	—	—	6	1 282	
403	55 012	250	75 281	71	48 478	59	100 451	5	16 531	17	172 985	13 687	634 833	
200	b) 23 390	139	b) 38 705	47	31 683	68	b) 49 931	.	.	13	b) 209 239	4 594	509 658	31
221	31 502	131	40 804	55	38 668	19	26 582	9	27 651	7	55 762	4 771	278 853	
138	19 236	87	27 255	32	21 716	10	13 325	14	44 028	4	57 925	5 091	238 799	
55	7 772	35	10 299	17	11 739	8	11 399	1	2 127	—	—	925	56 980	
39	5 566	26	8 210	7	4 376	6	8 131	1	2 566	2	14 109	851	52 288	
—	—	—	—	—	—	—	—	—	—	—	—	22	384	
653	87 466	418	125 273	158	108 182	111	109 368	25	76 372	26	337 035	16 254	1 136 962	

a) Compris dans la classe immédiatement inférieure.

b) Les données pour un ou plusieurs groupes NICE manquent.

E. GLIEDERUNG DER UNTERNEHMEN NACH DER BESCHÄFTIGTENZAHL (Fortsetzung)

N° NICE Nr.	Industriezweig Branche industrielle	Land Pays/Paese	Anzahl Unternehmen (A) mit ... Beschäftigten (B) Aantal ondernemingen (A) met ... werkzame personen (B)							
			0-9		10-19		20-49		50-99	
			A	B	A	B	A	B	A	B
32	Mineralölverarbeitung Industrie du pétrole	DEUTSCHLAND (BR)	16	76	7	104	16	514	18	2 506
		FRANCE	76	409	26	391	26	943	12	848
		ITALIA	57	264	25	350	15	504	14	925
		NEDERLAND	7	32	4	55	4	113	—	—
		BELGIQUE/BELGIË	—	—	—	—	—	—	—	—
		LUXEMBOURG	—	—	—	—	—	—	—	—
		EWG · CEE · EEG	156	781	62	900	61	2 074	44	4 279
33	Herstellung von Erzeugnissen aus Steinen und Erden; Herstellung und Verarbeitung von Glas Industries des produits minéraux non métalliques	DEUTSCHLAND (BR)	4 468	16 688	1 183	b) 14 524	1 599	46 295	613	41 200
		FRANCE	7 877	23 391	823	11 956	731	23 145	234	16 430
		ITALIA	12 979	44 454	2 035	27 148	1 769	56 763	737	49 926
		NEDERLAND	1 096	3 694	271	3 779	306	9 449	150	10 028
		BELGIQUE/BELGIË	2 396	6 965	368	4 988	221	6 955	86	6 187
		LUXEMBOURG	29	93	3	40	5	159	1	58
		EWG · CEE · EEG	28 845	95 285	4 683	62 435	4 631	142 766	1 821	123 829
34	Eisen- und Metallerzeugung und -bearbeitung Production et première transformation des métaux ferreux et non ferreux	DEUTSCHLAND (BR)	710	2 862	249	b) 1 403	403	b) 13 122	258	b) 18 487
		FRANCE	1 363	5 009	312	4 611	372	11 997	218	15 493
		ITALIA	2 330	9 755	699	9 591	676	20 958	293	20 460
		NEDERLAND	187	655	61	820	44	1 461	26	1 670
		BELGIQUE/BELGIË	202	744	59	843	101	3 215	51	3 546
		LUXEMBOURG	4	26	2	29	2	71	1	74
		EWG · CEE · EEG	4 796	19 051	1 382	17 297	1 598	50 824	847	59 730
35	Herstellung von Metallerzeugnissen (außer Maschinen und Fahrzeugen) Fabrication d'ouvrages en métaux (à l'exclusion des machines et du matériel de transport)	DEUTSCHLAND (BR)	39 080	107 031	3 297	b) 45 427	2 781	b) 85 892	1 212	84 133
		FRANCE	23 855	67 594	2 611	37 479	2 350	73 309	799	54 544
		ITALIA	61 105	148 035	3 217	42 762	1 780	53 514	558	38 297
		NEDERLAND	6 709	20 070	673	9 146	541	16 224	205	14 277
		BELGIQUE/BELGIË	6 370	14 778	411	5 569	324	10 076	137	9 291
		LUXEMBOURG	238	557	15	199	14	480	6	420
		EWG · CEE · EEG	137 357	358 065	10 224	140 582	7 790	239 495	2 917	200 962
36	Maschinenbau Construction de machines non électriques	DEUTSCHLAND (BR)	5 169	18 325	1 222	17 340	1 531	b) 41 795	998	b) 67 490
		FRANCE	4 787	15 183	843	12 164	1 027	33 262	481	33 649
		ITALIA	4 887	16 888	1 165	16 071	1 146	35 114	525	36 216
		NEDERLAND	1 379	4 796	364	4 983	367	11 239	164	11 674
		BELGIQUE/BELGIË	1 031	2 938	197	2 698	189	5 933	79	5 483
		LUXEMBOURG	6	15	1	18	2	54	2	136
		EWG · CEE · EEG	17 259	58 145	3 792	53 274	4 262	127 397	2 249	154 648

a) In der unmittelbar vorhergehenden Klasse einbegriffen.
b) Es fehlen die Angaben für eine oder mehrere NICE-Gruppen.

E. CLASSEMENT DES ENTREPRISES SELON LE NOMBRE DE PERSONNES OCCUPÉES (suite)

Nombre d'entreprises (A) occupant ... personnes (B) Numero di imprese (A) con ... addetti (B)												Insgesamt Total Totale Totaal		N° NICE Nr.
100-199		200-499		500-999		1000-1999		2000-4999		> 5000		A	B	
A	B	A	B	A	B	A	B	A	B	A	B			
10	a)	8	2 381	1	.	6	.	.	.	3	16 710	85	41 111	32
7	1 024	3	731	—	—	1	1 653	4	13 451	2	13 268	157	32 718	
6	796	9	2 640	5	3 456	3	4 777	—	—	—	—	134	13 712	
3	439	—	—	—	—	2	3 052	—	—	1	5 861	21	9 552	
2	295	3	1 128	1	781	—	—	—	—	—	—	6	2 204	
—	—	—	—	—	—	—	—	—	—	—	—	—	—	
28	2 554	23	6 880	7	4 237	12	9 482	4	13 451	6	35 839	403	99 297	
303	41 685	197	b) 44 478	77	b) 52 293	34	b) 68 429	.	.	5	.	8 479	388 731	33
147	20 581	80	24 379	33	23 638	12	16 548	9	26 317	1	13 355	9 947	199 740	
334	45 612	124	36 309	28	19 221	11	15 627	7	20 874	—	—	18 024	315 934	
76	10 283	27	7 642	7	5 438	2	2 475	1	3 335	—	—	1 936	56 107	
54	7 800	24	7 487	14	9 966	6	7 960	2	4 972	1	12 092	3 172	75 372	
2	294	3	1 257	—	—	—	—	—	—	—	—	43	1 901	
916	126 255	455	121 552	159	110 556	65	111 039	19	55 498	7	25 447	41 601	1 037 785	
184	25 868	163	b) 44 353	70	b) 26 309	75	b) 92 583	.	.	30	b) 429 760	2 142	777 919	34
117	16 736	115	36 132	44	31 493	22	29 781	13	41 658	20	239 654	2 596	432 564	
146	20 545	84	26 489	27	19 399	11	15 164	7	18 645	6	81 168	4 279	242 174	
19	2 818	16	5 518	10	7 499	1	1 065	2	5 296	1	11 554	367	38 356	
31	4 585	37	11 240	12	8 145	12	16 936	11	35 701	4	55 498	520	140 453	
—	—	—	—	—	—	3	26 921	12	27 121	
497	70 552	415	123 732	163	92 845	124	182 450	33	101 300	61	817 634	9 916	1 658 587	
734	b) 57 800	493	b) 124 994	163	b) 100 803	65	b) 64 228	.	.	5	.	47 830	837 083	35
431	59 594	221	68 628	69	48 136	9	11 263	5	16 795	1	7 338	30 351	444 680	
290	37 731	113	33 566	17	11 212	1	1 803	2	5 516	—	—	67 083	372 436	
110	15 204	55	16 339	23	14 903	6	7 679	2	5 200	—	—	8 324	119 042	
64	8 892	39	11 263	13	8 919	5	6 054	—	—	—	—	7 363	74 842	
—	—	—	—	1	779	—	—	—	—	—	—	274	2 435	
1 629	179 221	921	254 790	282	184 752	86	91 027	9	27 511	6	7 338	161 225	1 850 518	
732	b) 114 612	617	b) 157 395	200	135 237	164	b) 291 732	.	.	21	b) 156 544	10 654	1 157 667	36
331	47 432	191	56 494	57	38 006	33	40 008	13	40 334	6	54 791	7 769	371 323	
241	34 617	144	43 993	41	28 470	15	20 658	6	16 598	3	39 068	8 173	287 693	
85	12 052	42	13 095	15	10 110	6	9 260	—	—	2	13 902	2 424	91 120	
43	5 631	35	10 321	20	13 307	4	5 826	1	3 369	—	—	1 601	55 506	
3	472	—	—	—	—	—	—	—	—	—	—	14	695	
1 437	214 816	1 029	281 298	333	225 130	222	367 484	20	60 301	32	264 305	30 635	1 964 004	

a) Compris dans la classe immédiatement inférieure.
b) Les données pour un ou plusieurs groupes NICE manquent.

E. GLIEDERUNG DER UNTERNEHMEN NACH DER BESCHÄFTIGTENZAHL (Fortsetzung)

N° NICE Nr.	Industriezweig Branche industrielle	Land Pays/Paese	Anzahl Unternehmen (A) mit ... Beschäftigten (B) Aantal ondernemingen (A) met ... werkzame personen (B)							
			0-9		10-19		20-49		50-99	
			A	B	A	B	A	B	A	B
37	Elektrotechnische Industrie Construction électrique	DEUTSCHLAND (BR)	4 242	14 227	786	b) 8 725	754	23 528	406	28 350
		FRANCE	6 846	16 546	736	10 460	668	21 420	301	20 770
		ITALIA	9 638	26 429	1 007	13 983	675	21 188	327	22 740
		NEDERLAND	1 440	4 414	152	2 053	93	2 855	59	3 922
		BELGIQUE/BELGIË	1 778	3 115	78	1 129	71	2 110	36	2 625
		LUXEMBOURG	22	56	2	32	2	64	2	142
		EWG · CEE · EEG	23 966	64 787	2 761	36 382	2 263	71 165	1 131	78 549
38	Fahrzeugbau Construction de matériel de transport	DEUTSCHLAND (BR)	21 740	59 208	2 188	b) 28 443	1 182	b) 34 328	363	24 301
		FRANCE	74 989	142 828	1 116	15 952	713	22 273	232	16 099
		ITALIA	50 000	113 132	1 153	14 847	570	16 257	181	12 362
		NEDERLAND	11 628	33 072	1 025	13 860	662	19 639	220	14 580
		BELGIQUE/BELGIË	7 290	16 979	217	2 889	144	4 316	62	4 436
		LUXEMBOURG	179	551	19	254	19	574	1	52
		EWG · CEE · EEG	165 826	365 770	5 718	76 245	3 290	97 387	1 059	71 830
39	Feinmechanik und Optik sowie sonstige verarbeitende Gewerbe Industries manufacturières diverses	DEUTSCHLAND (BR)	12 871	35 781	1 197	16 119	878	27 137	361	b) 26 787
		FRANCE	13 245	32 613	848	12 111	738	22 900	279	19 167
		ITALIA	10 720	24 477	715	9 576	483	15 172	150	10 109
		NEDERLAND	3 737	9 171	188	2 478	93	2 805	48	3 238
		BELGIQUE/BELGIË	2 955	5 141	68	971	51	1 559	13	789
		LUXEMBOURG	70	132	3	34	3	91	2	134
		EWG · CEE · EEG	43 598	107 315	3 019	41 289	2 246	69 664	853	60 224
4	BAUGEWERBE BÂTIMENT ET GÉNIE CIVIL	DEUTSCHLAND (BR)	111 875	410 499	20 652	b)208 166	13 194	387 760	4 592	304 945
		FRANCE	151 783	383 625	8 313	120 165	6 051	188 587	2 104	145 405
		ITALIA	38 837	149 140	8 976	119 910	6 502	200 266	2 179	150 647
		NEDERLAND	30 879	110 020	5 048	67 248	2 848	84 092	722	49 096
		BELGIQUE/BELGIË	43 453	104 400	2 150	29 450	1 445	44 814	366	25 250
		LUXEMBOURG	1 063	3 320	107	1 422	86	2 654	31	2 195
		EWG · CEE · EEG	377 890	1 161 004	45 246	546 361	30 126	908 173	9 994	677 538
5	ENERGIEWIRTSCHAFT UND WASSERVERSORGUNG ÉLECTRICITÉ, GAZ ET EAU	DEUTSCHLAND (BR)	1 374	4 154	276	3 864	270	8 407	111	7 804
		FRANCE	6 736	7 607	136	1 873	100	3 197	26	1 705
		ITALIA	3 299	9 163	262	3 559	181	5 182	61	4 406
		NEDERLAND	75	419	68	972	65	2 043	37	2 675
		BELGIQUE/BELGIË	98	259	17	242	26	798	6	455
		LUXEMBOURG	23	65	5	74	3	93	2	142
		EWG · CEE · EEG	11 605	21 667	764	10 584	645	19 720	243	17 187

a) In der unmittelbar vorhergehenden Klasse einbegriffen.

b) Es fehlen die Angaben für eine oder mehrere NICE-Gruppen.

E. CLASSEMENT DES ENTREPRISES SELON LE NOMBRE DE PERSONNES OCCUPÉES (suite)

Nombre d'entreprises (A) occupant ... personnes (B) Numero di imprese (A) con ... addetti (B)												Insgesamt Total Totale Totaal		N° NICE Nr.
100-199		200-499		500-999		1000-1999		2000-4999		> 5000		A	B	
A	B	A	B	A	B	A	B	A	B	A	B			
344	47 394	261	b) 52 299	114	b) 77 850	94	b)142 657	.	.	22	b)479 996	7 023	977 572	37
180	25 253	134	41 841	51	36 265	29	37 738	16	45 725	11	107 520	8 972	363 538	
144	20 618	122	37 582	41	28 788	18	25 248	10	32 145	4	25 748	11 986	254 469	
40	6 038	29	8 545	10	7 067	3	4 430	6	17 971	2	64 384	1 834	122 129	
32	4 294	13	4 370	6	4 370	5	6 348	2	6 174	3	34 881	2 024	69 416	
—	—	—	—	—	—	—	—	—	—	—	—	28	294	
740	103 597	559	144 637	222	154 340	149	216 421	34	102 015	42	712 529	31 867	1 787 418	
209	b) 18 160	133	b) 32 493	51	b) 25 501	65	b)160 367	.	.	18	b)284 267	25 949	719 446	38
124	16 818	110	32 992	45	31 787	36	54 135	16	55 959	17	284 801	77 398	673 644	
99	13 942	74	24 124	29	21 022	13	17 540	3	8 016	9	171 134	52 131	412 376	
104	14 416	39	11 754	16	10 645	8	11 594	6	22 712	1	5 726	13 709	157 998	
37	5 018	21	5 880	6	3 909	5	7 202	6	16 918	1	13 315	71 789	80 862	
4	429	—	—	—	—	—	—	—	—	—	—	222	1 860	
577	68 783	377	107 243	147	92 864	127	250 838	31	103 605	46	759 243	177 198	2 046 186	
219	b) 19 149	121	b) 38 114	38	b) 19 293	25	b) 16 266	.	.	3	.	15 713	266 646	39
154	21 415	80	23 234	28	18 589	6	9 287	1	2 675	2	14 761	15 381	176 752	
73	9 812	27	7 505	9	6 498	1	1 014	2	5 233	—	—	12 180	89 396	
15	2 104	3	833	2	1 396	—	—	—	—	—	—	4 086	22 025	
6	833	2	582	—	—	1	1 716	—	—	—	—	3 096	11 591	
1	161	1	316	—	—	—	—	—	—	—	—	80	868	
468	53 474	234	70 584	77	45 776	33	28 283	3	7 908	5	14 761	50 536	567 278	
2 014	b)228 242	742	b)201 739	121	b) 80 327	49	b) 95 893	.	.	12	b) 60 713	153 251	2 078 291	4
988	135 081	452	137 452	123	83 011	48	64 037	21	62 296	1	6 990	169 884	1 326 649	
803	107 967	300	88 502	52	35 444	10	14 539	13	33 604	1	5 274	57 673	905 293	
315	42 484	136	40 033	43	29 815	12	16 557	1	2 021	1	6 959	40 005	448 325	
158	21 544	49	14 767	19	13 522	4	5 567	1	2 110	—	—	47 645	261 424	
14	1 886	7	2 137	2	1 316	—	—	—	—	—	—	1 310	14 930	
4 292	537 204	1 686	484 630	360	243 435	123	196 593	36	100 031	15	79 936	469 768	5 034 912	
81	8 750	60	16 996	45	36 690	53	103 058	.	.	5	44 488	2 275	240 501	5
14	2 016	10	2 858	3	2 323	2	2 154	1	3 216	2	118 004	7 030	144 953	
42	5 595	31	11 101	17	10 868	14	21 441	10	33 442	1	9 790	3 918	114 547	
25	3 692	22	6 478	10	6 452	5	7 256	3	8 943	—	—	310	38 930	
15	2 057	13	3 841	8	5 366	6	7 898	2	6 400	—	—	191	27 316	
1	119	2	651	—	—	—	—	—	—	—	—	36	1 144	
178	22 229	138	41 925	83	61 699	80	141 807	16	52 001	8	172 282	13 760	567 391	

a) Compris dans la classe immédiatement inférieure.

b) Les données pour un ou plusieurs groupes NICE manquent.

E. GLIEDERUNG DER UNTERNEHMEN NACH DER BESCHÄFTIGTENZAHL (Fortsetzung)

N° NICE Nr.	Industriezweig Branche industrielle	Land Pays/Paese	Anzahl Unternehmen (A) mit ... Beschäftigten (B) Aantal ondernemingen (A) met ... werkzame personen (B)							
			0-9		10-19		20-49		50-99	
			A	B	A	B	A	B	A	B
51	Energiewirtschaft Électricité, gaz et vapeur	DEUTSCHLAND (BR)	986	2 666	216	3 013	250	7 949	107	7 575
		FRANCE	214	621	28	410	18	574	2	142
		ITALIA	1 134	3 631	153	2 067	106	3 109	40	2 835
		NEDERLAND	50	272	49	698	38	1 155	19	1 440
		BELGIQUE/BELGIË	89	194	10	126	13	445	5	395
		LUXEMBOURG	21	55	3	44	3	93	1	84
		EWG · CEE · EEG	2 494	7 439	459	6 358	428	13 325	174	12 471
52	Öffentliche Wasserversorgung Distribution publique d'eau	DEUTSCHLAND (BR)	388	1 488	60	851	20	458	4	229
		FRANCE	6 522	6 986	108	1 463	82	2 623	24	1 563
		ITALIA	2 165	5 532	109	1 492	75	2 073	21	1 571
		NEDERLAND	25	147	19	274	27	888	18	1 235
		BELGIQUE/BELGIË	9	65	7	116	13	353	1	60
		LUXEMBOURG	2	10	2	30	—	—	1	58
		EWG · CEE · EEG	9 111	14 228	305	4 226	217	6 395	69	4 716
1-3	BERGBAU UND VERARBEITEN- DES GEWERBE INSGESAMT TOTAL INDUSTRIES EXTRAC- TIVES ET MANUFACTURIÈRES	DEUTSCHLAND (BR)	372 053	1 025 324	27 013	b)346 252	21 898	660 170	9 697	649 537
		FRANCE	329 298	742 015	17 939	258 524	16 698	506 148	6 234	433 604
		ITALIA	529 652	1 165 899	24 963	337 017	16 663	510 282	6 168	424 931
		NEDERLAND	61 690	185 031	6 481	87 584	4 944	151 231	2 068	141 657
		BELGIQUE/BELGIË	72 142	170 386	3 879	54 082	3 414	106 858	1 407	97 842
		LUXEMBOURG	2 246	6 077	133	1 747	104	3 293	34	2 433
		EWG · CEE · EEG	1 367 022	3 294 732	79 648	1 085 206	61 621	1 937 982	25 608	1 750 004
1-5	INSGESAMT (Wirtschaftsbereiche 1 bis 5) TOTAL GÉNÉRAL (Secteurs 1 à 5)	DEUTSCHLAND (BR)	485 302	1 439 977	47 941	640 191	35 362	1 065 202	14 400	979 896
		FRANCE	487 757	1 133 247	23 628	380 562	22 849	697 932	8 364	580 714
		ITALIA	571 788	1 324 202	34 201	460 486	23 346	715 730	8 408	579 984
		NEDERLAND	92 644	295 470	11 597	155 804	7 857	237 366	2 827	193 428
		BELGIQUE/BELGIË	115 693	275 045	6 046	83 774	4 885	152 470	1 779	123 547
		LUXEMBOURG	3 333	9 462	245	3 243	193	6 040	67	4 770
		EWG · CEE · EEG	1 756 517	4 477 403	125 658	1 724 060	94 492	2 874 740	35 845	2 462 339

- a) In der unmittelbar vorhergehenden Klasse einbegriffen.
b) Es fehlen die Angaben für eine oder mehrere NICE-Gruppen.

E. CLASSEMENT DES ENTREPRISES SELON LE NOMBRE DE PERSONNES OCCUPÉES (suite)

Nombre d'entreprises (A) occupant ... personnes (B) Numero di imprese (A) con ... addetti (B)												Insgesamt Total Totale Totaal		N° NICE Nr.
100-199		200-499		500-999		1000-1999		2000-4999		> 5000		A	B	
A	B	A	B	A	B	A	B	A	B	A	B			
78	b) 8 750	60	16 996	44	36 690	52	b)103 058	.	.	5	44 488	1 798	234 746	51
4	601	6	1 769	—	—	1	1 147	—	—	2	118 004	275	123 268	
28	3 988	19	7 060	15	9 528	14	21 441	9	30 410	1	9 790	1 519	93 859	
14	2 069	11	3 238	7	4 542	5	7 256	3	8 943	—	—	196	29 613	
11	1 627	11	3 060	8	5 366	4	4 856	2	6 400	—	—	153	22 469	
1	119	2	651	—	—	—	—	—	—	—	—	31	1 046	
136	17 154	109	32 774	74	56 126	76	137 758	14	45 753	8	172 282	3 972	505 001	
3	.	—	—	1	.	1	.	.	.	—	—	477	5 755	52
10	1 415	4	1 084	3	2 323	1	1 007	1	3 216	—	—	6 755	21 680	
14	1 607	12	4 041	2	1 340	—	—	1	3 032	—	—	2 399	20 688	
11	1 623	11	3 240	3	1 910	—	—	—	—	—	—	114	9 317	
4	430	2	781	—	—	2	3 042	—	—	—	—	38	4 847	
—	—	—	—	—	—	—	—	—	—	—	—	5	98	
42	5 075	29	9 151	9	5 573	4	4 049	2	6 248	—	—	9 788	62 385	
5 985	b)645 724	4 107	b)1 076 044	1 275	b)718 821	898	b)1 676 493	.	.	171	1 702 298	443 097	9 889 836	1-3
3 516	489 927	2 195	667 726	706	491 069	281	379 506	122	378 739	88	1 140 097	376 410	5 487 355	
2 856	393 092	1 595	483 319	414	287 593	190	233 661	88	262 356	40	512 502	582 609	4 610 652	
1 132	156 635	597	179 373	214	144 292	95	132 242	31	94 646	11	166 152	77 263	1 438 843	
768	105 576	474	143 246	164	111 373	79	110 002	38	114 846	15	128 285	79 380	1 172 086	
17	2 412	6	2 073	2	1 747	3	26 921	2 546	46 703	
14 274	1 793 366	8 974	2 551 781	2 775	1 754 895	1 546	2 558 825	279	850 587	325	3 649 328	1 561 305	22 645 475	
8 080	1 091 296	4 909	1 486 508	1 441	979 411	1 000	1 959 020	.	.	188	2 566 558	598 623	12 208 628	1-5
4 518	627 024	2 657	808 036	832	576 403	331	445 697	144	444 251	91	1 265 091	553 324	6 958 957	
3 701	506 654	1 926	582 922	483	333 905	214	269 641	111	329 402	42	527 566	644 200	5 630 492	
1 472	202 811	755	225 884	267	180 559	112	156 055	35	105 610	12	173 111	117 578	1 926 098	
941	129 177	536	161 854	191	130 261	89	123 467	41	123 356	15	128 285	127 216	1 460 826	
32	4 417	15	4 861	4	3 063	3	26 921	3 892	62 777	
18 744	2 561 379	10 798	3 270 065	3 218	2 203 602	1 749	2 980 801	331	1 002 619	348	4 660 611	2 044 833	28 247 778	

a) Compris dans la classe immédiatement inférieure.

b) Les données pour un ou plusieurs groupes NICE manquent.

Deutschland (B.R.)

- (a) Einschließlich Gruppe 339.
- (b) In Gruppe 140 einbegriffen.
- (c) In Gruppe 372 einbegriffen.
- (d) Einschließlich Gruppen 371 und 373.
- (e) In Gruppe 375 einbegriffen.
- (f) Einschließlich Gruppe 374.
- (g) Einschließlich Gruppe 377.
- (h) In Gruppe 376 einbegriffen.
- (i) Betrifft die Unternehmen.

Frankreich

- (a) Einschließlich Gruppe 112.
- (b) In Gruppe 111 einbegriffen.
- (c) Einschließlich Gruppe 254.
- (d) In Gruppe 252 einbegriffen.
- (e) In Gruppe 401 einbegriffen.
- (f) Einschließlich Gruppen 400, 403 und 404.
- (g) In Gruppe 511 einbegriffen.
- (h) Unternehmen, nach ihrer Haupttätigkeit eingeordnet.
- (i) Einschließlich Gruppe 500.

Italien

- (a) Nicht verfügbar.
- (b) Gesamtsumme für Unternehmen; Aufgliederung nicht möglich.
- (c) Jahr 1963.

Niederlande

- (a) Einschließlich Gruppen 112, 130 und 190.
- (b) In Gruppe 111 einbegriffen.
- (c) In Gruppe 209 einbegriffen.
- (d) Einschließlich Gruppen 207 und 304.
- (e) In Gruppe 311 einbegriffen.
- (f) Einschließlich Gruppe 303.
- (g) In Gruppe 334 einbegriffen.
- (h) Einschließlich Gruppen 332 und 339.
- (i) Einschließlich Gruppen 342, 343 und 345.
- (j) In Gruppe 341 einbegriffen.
- (k) In Gruppe 354 einbegriffen.
- (l) Einschließlich Gruppe 351.
- (m) In Gruppe 375 einbegriffen.
- (n) Einschließlich Gruppen 371 bis 374, 376 und 377.
- (o) In Gruppe 386 einbegriffen.
- (p) Einschließlich Gruppen 382, 385 und 389.

Belgien

- (a) Einschließlich Gruppe 304.
- (b) Einschließlich Gruppe 212.
- (c) In Gruppe 211 einbegriffen.
- (d) Betrifft die Gruppen 301 und 302.
- (e) In Gruppe 205 einbegriffen.
- (f) Raffination, ohne Verteilung.
- (g) In Gruppe 352 einbegriffen.
- (h) Einschließlich Gruppe 351.
- (i) In Gruppe 363 einbegriffen.
- (j) Einschließlich Gruppe 362.
- (k) Einschließlich Gruppe 367.
- (l) In Gruppe 366 einbegriffen.
- (m) In Gruppe 372 einbegriffen.
- (n) Einschließlich Gruppe 371.
- (o) In Gruppe 386 einbegriffen.
- (p) Einschließlich Gruppen 382 und 389.
- (q) In Gruppe 395 einbegriffen.
- (r) Einschließlich Gruppen 394 und 396 (ohne Diamantindustrie).

Luxemburg

- (a) In Gruppe 209 einbegriffen.
- (b) Einschließlich Gruppe 208.
- (c) In Gruppe 206 einbegriffen.
- (d) Einschließlich Gruppe 203.
- (e) In Gruppe 212 einbegriffen.
- (f) Einschließlich Gruppe 211.
- (g) In Gruppe 399 einbegriffen.
- (h) Ohne Gruppe 241.
- (i) Einschließlich Gruppe 244.
- (j) In Gruppe 243 einbegriffen.
- (k) In Gruppe 255 einbegriffen.
- (l) Einschließlich Gruppen 254 und 259.
- (m) Einschließlich Gruppe 302.
- (n) In Gruppe 301 einbegriffen.
- (o) Einschließlich Gruppe 312.
- (p) In Gruppe 311 einbegriffen.
- (q) In Gruppe 333 einbegriffen.
- (r) In Gruppe 339 einbegriffen.
- (s) Einschließlich Gruppen 331 und 334.
- (t) Einschließlich Gruppe 332.
- (u) In Gruppe 345 einbegriffen.
- (v) Einschließlich Gruppe 344.
- (w) In Gruppe 353 einbegriffen.
- (x) Einschließlich Gruppen 352 und 354.
- (y) Gesamtsumme der Klasse; Untergliederung nach Gruppen nicht möglich.
- (z) In Gruppe 389 einbegriffen.
- (aa) Einschließlich Gruppen 383 und 386.
- (ab) Einschließlich Gruppen 220, 232, 241, 271, 291, 392, 393 und 396.
- (ac) Einschließlich eines Teiles der Gruppe 253.
- (ad) In Klasse 51 einbegriffen.

Allemagne (R.F.)

- (a) Y compris le groupe 339.
- (b) Compris dans le groupe 140.
- (c) Compris dans le groupe 372.
- (d) Y compris les groupes 371 et 373.
- (e) Compris dans le groupe 375.
- (f) Y compris le groupe 374.
- (g) Y compris le groupe 377.
- (h) Compris dans le groupe 376.
- (i) Concerne les entreprises.

France

- (a) Y compris le groupe 112.
- (b) Compris dans le groupe 111.
- (c) Y compris le groupe 254.
- (d) Compris dans le groupe 252.
- (e) Compris dans le groupe 401.
- (f) Y compris les groupes 400, 403 et 404.
- (g) Compris dans le groupe 511.
- (h) Entreprises, classées d'après leur activité principale.
- (i) Y compris le groupe 500.

Italie

- (a) Non disponible.
- (b) Total pour les entreprises; ventilation non disponible.
- (c) Année 1963.

Pays-Bas

- (a) Y compris les groupes 112, 130 et 190.
- (b) Compris dans le groupe 111.
- (c) Compris dans le groupe 209.
- (d) Y compris les groupes 207 et 304.
- (e) Compris dans le groupe 311.
- (f) Y compris le groupe 303.
- (g) Compris dans le groupe 334.
- (h) Y compris les groupes 332 et 339.
- (i) Y compris les groupes 342, 343 et 345.
- (j) Compris dans le groupe 341.
- (k) Compris dans le groupe 354.
- (l) Y compris le groupe 351.
- (m) Compris dans le groupe 375.
- (n) Y compris les groupes 371 à 374, 376 et 377.
- (o) Compris dans le groupe 386.
- (p) Y compris les groupes 382, 385 et 389.

Belgique

- (a) Y compris le groupe 304.
- (b) Y compris le groupe 212.
- (c) Compris dans le groupe 211.
- (d) Concerne les groupes 301 et 302.
- (e) Compris dans le groupe 205.
- (f) Raffinage, sans distribution.
- (g) Compris dans le groupe 352.
- (h) Y compris le groupe 351.
- (i) Compris dans le groupe 363.
- (j) Y compris le groupe 362.
- (k) Y compris le groupe 367.
- (l) Compris dans le groupe 366.
- (m) Compris dans le groupe 372.
- (n) Y compris le groupe 371.
- (o) Compris dans le groupe 386.
- (p) Y compris les groupes 382 et 389.
- (q) Compris dans le groupe 395.
- (r) Y compris les groupes 394 et 396 (sans l'industrie du

Luxembourg

- (a) Compris dans le groupe 209.
- (b) Y compris le groupe 208.
- (c) Compris dans le groupe 206.
- (d) Y compris le groupe 203.
- (e) Compris dans le groupe 212.
- (f) Y compris le groupe 211.
- (g) Compris dans le groupe 399.
- (h) Sans le groupe 241.
- (i) Y compris le groupe 244.
- (j) Compris dans le groupe 243.
- (k) Compris dans le groupe 255.
- (l) Y compris les groupes 254 et 259.
- (m) Y compris le groupe 302.
- (n) Compris dans le groupe 301.
- (o) Y compris le groupe 312.
- (p) Compris dans le groupe 311.
- (q) Compris dans le groupe 333.
- (r) Compris dans le groupe 339.
- (s) Y compris les groupes 331 et 334.
- (t) Y compris le groupe 332.
- (u) Compris dans le groupe 345.
- (v) Y compris le groupe 344.
- (w) Compris dans le groupe 353.
- (x) Y compris les groupes 352 et 354.
- (y) Total pour la classe; ventilation par groupe non disponible.
- (z) Compris dans le groupe 389.
- (aa) Y compris les groupes 383 et 386.
- (ab) Y compris les groupes 220, 232, 241, 271, 291, 392, 393, 396.
- (ac) Y compris une partie du groupe 253.
- (ad) Compris dans la classe 51.

**SYSTEMATISCHE INDELING DER INDUSTRIETAKKEN
IN DE EUROPESE GEMEENSCHAPPEN
(N. I. C. E.)**

Nr. NICE	Benaming	Nr. NICE	Benaming	Nr. NICE	Benaming
1	WINNING VAN DELFSTOFFEN	27	Vervaardiging van papier en papier-waren	368	Overige fabrieken van machines voor bepaalde bedrijfstakken
11	Winning en bewerking van vaste brandstoffen	271	Houtslip- en cellulosefabrieken; papier- en kartonfabrieken	369	Overige machinebouw
111	Winning en bewerking van steenkolen	272	Papierwaren- en kartonnagefabrieken	37	Elektrotechnische industrie
112	Winning en bewerking van bruinkool	28	Grafische nijverheid, uitgeverijen	371	Elektrische draad- en kabelfabrieken
12	Ertswinning	29	Vervaardiging van leder en lederwaren	372	Fabrieken van elektromotoren, -generatoren en -transformatoren en van schakel en installatiemateriaal
121	Winning van ijzererts	291	Leerlooierijen	373	Fabrieken van elektrische apparaten en toestellen voor industriële toepassing
122	Winning van non-ferro metaalerts	292	Lederwarenfabrieken	374	Telecommunicatie- en signaalapparatenfabrieken; fabrieken van elektrische meetinstrumenten en medische apparaten
13	Aardolie- en aardgaswinning	30	Rubberfabrieken, asbestfabr., kunststofverwerkende industrie, fabrieken van synthetische vezels, zetmeelfabrieken	375	Fabrieken van elektronische apparaten, van radio- en televisietoestellen en van elektro-akoestische apparaten
14	Winning van bouwmaterialen en van vuurvaste en keramische klei	301	Rubber- en asbestfabrieken	376	Fabrieken van huishoudelijke elektrische apparaten
19	Winning van overige mineralen; veenderijen	302	Kunststofverwerkende industrie	377	Gloeilampen-, buizen- en verlichtingsartikelenfabrieken
2/3	BE- EN VERWERKENDE NIJVERHEID	303	Kunstmatige en synthetische continugaren- en vezelfabrieken	378	Akkumulatoren- en batterijenfabrieken
20A	Vervaardiging van dierlijke en plantaardige oliën en vetten	304	Zetmeelfabrieken	379	Reparatie, montage en technische installatie van elektronische producten
20B	Voedingsmiddelennijverheid	31	Chemische industrie	38	Transportmiddelenindustrie
201	Slachterijen en vervaardiging van vleeswaren en vleeskonserven	311	Chemische grondstoffenvabrieken; geïntegreerde fabrieken voor de vervaardiging en verwerking van chemische grondstoffen	381	Scheepsbouw en -reparatie; onderhoud van schepen
202	Zuivel- en melkproduktenfabrieken	312	Gespecialiseerde fabrieken voor de vervaardiging van chemische grondstoffen voor industriële of agrarische toepassing	382	Fabrieken van rollend spoor- en tramwegmaterieel (met uitzondering van smal-spooormateriaal voor industrie en landbouw)
203	Groente- en fruitverwerkende industrie	313	Gespecialiseerde fabrieken van chemische verbruiksgoederen	383	Automobielenbouw; auto-onderdelenfabrieken
204	Visbewerkingsinrichtingen	32	Aardolie-industrie	384	Auto- en (motor-) rijwielreparatiebedrijven
205	Maalbedrijven, meelfabrieken, pellerijen	33	Verwerking van minerale produkten (met uitzondering van metalen)	385	Rijwiel- en motorrijwielreparatie; fabrieken van rijwiel- en motorrijwielonderdelen
206	Brood-, beschuit-, banket-, koek- en biscuitfabrieken	331	Baksteen- en dakpannenfabrieken e.d.	386	Vliegtuigfabrieken en -reparatiebedrijven
207	Suikerfabrieken en raffinaderijen	332	Glas- en glaswarenfabrieken	389	Overige transportmiddelenindustrie
208	Cacao-, chocolade- en suikerwerkfabrieken	333	Aardewerfabrieken; vuurvast-materiaalfabrieken	39	Fijnmechanische en optische industrie; nijverheidsbedrijven niet elders genoemd
209	Overige voedingsmiddelenfabrieken	334	Cement-, kalk- en gipsfabrieken	391	Fijnmechanische industrie
21	Vervaardiging van dranken	335	Bouwelementen- en -platenfabrieken e.d.	392	Medische en orthopaedische artikelenfabrieken (met uitzondering van fabrieken van orthopaedisch schoeisel)
211	Ethylalkohol- (fermentatieprodukt) fabrieken, gistfabrieken, branderijen en distilleerderijen	339	Bewerking van natuursteen en van overige niet-metalen mineralen	393	Optische artikelenfabrieken; foto- en filmapparatenfabrieken
212	Vervaardiging van wijnen en van moutvrije, alcoholische dranken	34	Vervaardiging en eerste bewerking van ferro- en non-ferrometalen	394	Klokken- en uurwerkfabrieken en -reparatiebedrijven
213	Bierbrouwerijen en mouterijen	341	Ijzer- en staalindustrie (volgens E.G.K.S.-verdrag; met inbegrip van cokesovens verbonden aan hoogovens)	395	Goud- en zilversmederijen; diamantnijverheid
214	Vervaardiging van mineraalwater en alcoholvrije dranken	342	Stalen-buizenfabrieken	396	Muziekinstrumentenfabrieken en -reparatiebedrijven
22	Tabaksnijverheid	343	Trekkerijen en koudwalserijen	397	Speelgoed- en sportartikelenfabrieken
23	Textielnijverheid	344	Vervaardiging en bewerking van non-ferro metalen	399	Overige nijverheidsbedrijven
232	Verwerking van textielstoffen op machines ter bewerking van wol	345	Gieterijen (ijzer-, staal en non-ferro metalen)	4	BOUWNIJVERHEID
233	Verwerking van textielstoffen op machines ter bewerking van katoen	35	Vervaardiging van produkten uit metaal (met uitzondering van machines en transportmiddelen)	40	Bouwnijverheid
234	Verwerking van textielstoffen op machines ter bewerking van zijde	351	Smederijen; vervaardiging van zwaar persen- en stampwerk	400	Algemene bouwnijverheid (zonder bepaalde specialisatie); slopersbedrijven
235	Verwerking van textielstoffen op machines ter bewerking van linnen en hennep	352	Fabrieken van licht pers- en stampwerk, façondraaiwerk, sintermetaal; oppervlaktebewerking van metaal	401	Burgerlijke en utiliteitsbouw (bouw van woningen en andere gebouwen)
236	Verwerking van andere textielvezels, touwfabrieken	353	Constructiewerkplaatsen (vervaardiging en montage ter plaatse)	402	Water-, spoor- en wegenbouw; cultuurtechnische werken
237	Tricot- en kousenindustrie	354	Ketel- en reservoirbouw	403	Installatiebedrijven
238	Textielveredeling	355	Gereedschappen-, ijzer-, staal- en andere metaalwarenfabrieken	404	Bouwbedrijven voor de afwerking van gebouwen
239	Overige textielnijverheid	359	Gereedschapsslijperijen, dorpsmederijen en lasinrichtingen	5	ELEKTRICITEITS-, GAS- EN WATERLEIDINGSBEDRIJVEN
24	Vervaardiging van schoenen, kleding, beddengoed, matrassen e.d.	36	Machinebouw	50	Gemengde elektriciteits-, gas- en waterleidingsbedrijven
241	Schoenindustrie	361	Landbouwmachine- en -tractorenfabrieken	51	Elektriciteits- en gasbedrijven
242	Schoenmakerijen en -reparatiebedrijven	362	Kantoormachinefabrieken	511	Elektriciteitsbedrijven (opwekking en distributie)
243	Vervaardiging van kleding en huishoudgoederen (met uitzondering van bontkleding)	363	Metaalbewerkingsmachinefabrieken; vervaardiging van mechanische hand- en machinegereedschappen	512	Gasbedrijven (produktie en distributie)
244	Bedden- en matrassenmakerijen, dekenstikkerijen, woningstofeerderijen	364	Textielmachine- en -onderdelenfabrieken; naaimachinefabrieken	513	Warmtevoorzieningsbedrijven
245	Pelsbereiderijen en bontwerkerijen	365	Fabrieken van machines en apparaten voor de voedings- en genotmiddelenindustrie, de chemische en verwante industrieën	52	Waterleidingsbedrijven
25	Verwerking van hout en kurk (met uitzondering van de vervaardiging van houten meubelen)	366	Fabrieken van machines en installaties voor de mijnbouw, de metallurgische industrie en de bouwnijverheid; hijs- en hefwerktuigenfabrieken		
251	Zagerijen, schaverijen	367	Fabrieken van tandwielen, lagers en andere overbrengingsmechanismen		
252	Fabrieken van houten halffabrikaten				
253	Timmer- en parketvloerenfabrieken				
254	Houten emballagefabrieken				
255	Vervaardiging van andere houtwaren (behalve meubels)				
259	Riet-, stro-, kurk- en borstelwarenfabrieken				
26	Meubelfabrieken en meubelmakersbedrijven				

**Systematische Indeling der Industrietakken
in de Europese Gemeenschappen**

(N. I. C. E.)

LIJST VAN DE TABELLEN

	Blz.
C. GEGEVENS BETREFFENDE DE ONDERNEMINGEN MET 10 OF MEER WERKZAME PERSONEN	
C.1. Aantal ondernemingen	16
C.2. Aantal werkzame personen	17
C.3. Aantal arbeiders (incl. fabrieksleerlingen)	22
C.4. Aantal fabrieksleerlingen	23
C.5. Omzet, in rekeneenheden	28
C.6. Lonen en salarissen, in rekeneenheden	29
C.7. Verbruik van goederen en diensten, in rekeneenheden	34
C.8. Netto produktiewaarde, in rekeneenheden	35
D. GEGEVENS BETREFFENDE DE LOCALE EENHEDEN MET 10 OF MEER WERKZAME PERSONEN	
D.1. Aantal locale eenheden	40
D.2. Aantal werkzame personen	41
D.3. Aantal arbeiders (mannen en vrouwen)	46
D.4. Aantal arbeidsters	47
D.5. Omzet, in rekeneenheden	52
D.6. Lonen en salarissen, in rekeneenheden	53
E. INDELING VAN DE ONDERNEMINGEN NAAR HET AANTAL WERKZAME PERSONEN	
	64

Zweiter Teil

**Indices der industriellen Produktion
in den Mitgliedstaaten der Gemeinschaft
und in einigen dritten Ländern**

Deuxième partie

**Indices de la production industrielle
dans les pays de la Communauté
et certains pays tiers**

Parte seconda

**Indici della produzione industriale
nei paesi della Comunità
e in alcuni paesi terzi**

Tweede deel

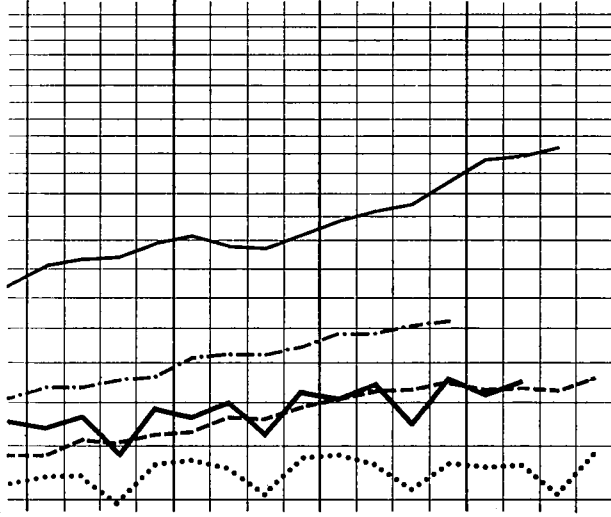
**Indices van de industriële produktie
in de landen van de Gemeenschap
en in enige derde landen**

Index der industriellen Produktion
Indici della produzione industriale

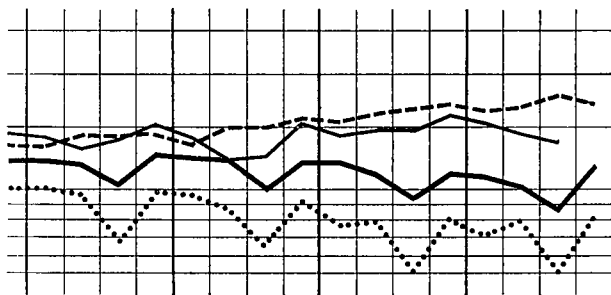
Indices de la production industrielle
Indexcijfers van de industriële produktie

1958 = 100

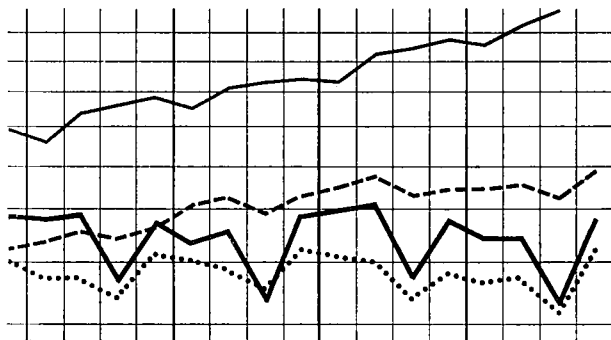
Insgesamt (ohne Baugewerbe)
Totale (esclusa l'edilizia) **Ensemble (sans bâtiment)**
Totaal (zonder bouwrijverheid)



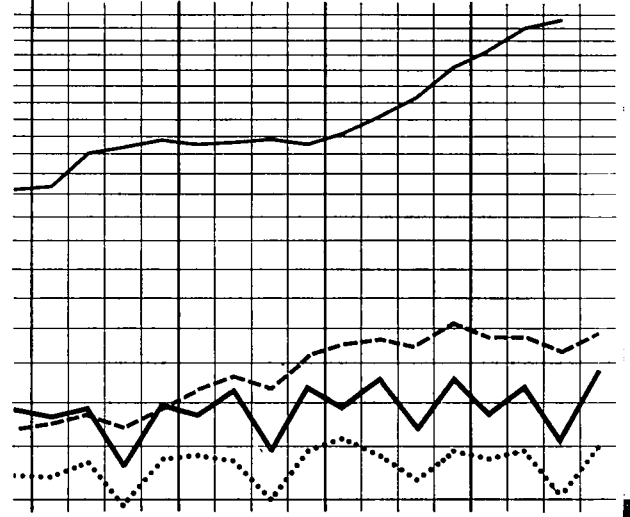
Bergbau **Industries extractives**
Industrie estrattive **Mijnbouw**



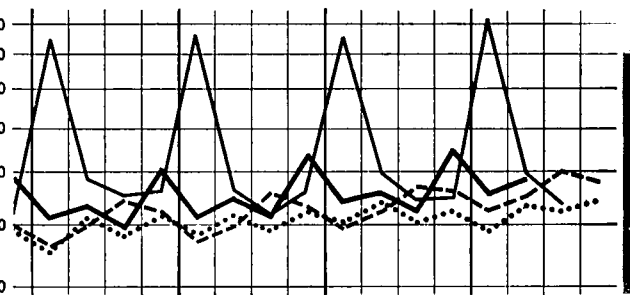
Textilindustrie **Industries textiles**
Industrie tessili **Textielindustrie**



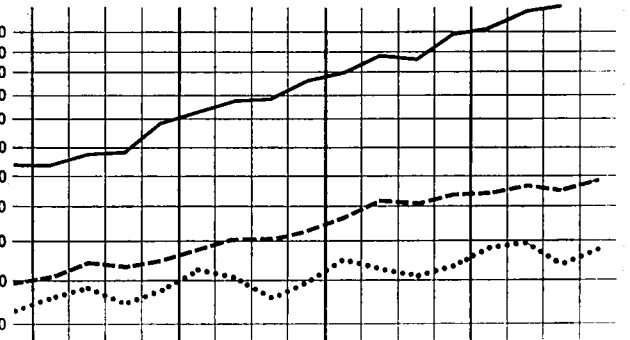
Metallverarbeitende Industrie
Trasformazione dei metalli **Transformation des métaux**
Metaalverwerkende industrie



Nahrungs- und Genußmittelindustrie **Industries alimentaires et tabac**
Industrie alimentari e tabacchi **Voedings- en genotmiddelenindustrie**



Chemische Industrie **Industries chimiques**
Industrie chimiche **Chemische industrie**



I II III IV I II III IV I II III IV I II III IV
 1964 1965 1966 1967

I II III IV I II III IV I II III IV I II III IV
 1964 1965 1966 1967

— EWG CEE UK RU - - - VS EU
 CEE EEG RU VK SU VS

— JAPAN JAPON - - - UDSSR URSS
 JAPONNE JAPAN URSS USSR

Gesamte Industrie (ohne Baugewerbe) ^{a)}
Insieme dell'industria (senza edilizia) ^{a)}

Ensemble de l'industrie (à l'exclusion du bâtiment) ^{a)}
Gehele industrie (excl. bouwnijverheid) ^{a)}

1958 → 100

Land Pays	1961	1962	1963	1964	1965	1966	1967	1966				1967				Paese Land
								I	II	III	IV	I	II	III	IV	
	ohne Nahrungs- und Genußmittelindustrie							sans aliments, boissons et tabac								
	senza alimentari, bevande e tabacchi							excl. voedings- en genotmiddelenindustrie								
Deutschland BR Allemagne R.F.	129	134	139	152	161	163	160	162	171	154	166	153	160	151	176	Germania R.F. Duitsland BR
Frankreich France	117	123	130	140	142	152	155	155	159	130	164	161	162	132	169	Frankrijk Frankrijk
Italien Italie	145	159	173	175	184	207	(225)	200	213	199	217	(222)	(235)	(209)	(233)	Italia Italië
Niederlande Pays-Bas	128	136	144	159	168	180	188	176	184	168	192	186	189	175	205	Paesi Bassi Nederland
Belgien Belgique	119	127	137	147	150	153	153	154	158	142	158	154	158	139	162	Belgio België
Luxemburg Luxembourg	117	112	113	124	125	120	120	120	124	116	120	121	123	117	120	Lussemburgo Luxemburg
EWG CEE	127	135	142	152	159	167	(170)	166	174	154	174	(168)	(174)	(155)	(183)	CEE EEG
	einschl. Nahrungs- und Genußmittelindustrie							y compris aliments, boissons et tabac								
	compresi alimentari, bevande e tabacchi							incl. voedings- en genotmiddelenindustrie								
EWG CEE	[126]	[133]	[140]	[149]	[156]	[163]	.	[162]	[170]	[151]	[172]	[164]	[170]	.	.	CEE EEG
Österreich Autriche	124	126	132	141	147	154	153	146	156	146	164	146	156	145	164	Austria Oostenrijk
Griechenland Grèce	.	(128)	(137)	(152)	(166)	(192)	(203)	(167)	(201)	(208)	(192)	(187)	(210)	(211)	(200)	Grecia Griekenland
Irland Irlande	128	136	144	155	162	169	185	158	167	174	181	173	192	182	195	Irlanda Ierland
Norwegen Norvège	119	125	132	143	153	160	167	165	157	147	174	167	173	150	183	Norvegia Noorwegen
Portugal b) Portugal b)	128	135	145	163	172	179	.	153	163	157	157	145	156	.	.	Portogallo b) Portugal b)
Vereinigtes Königreich Royaume-Uni	113	114	119	127	131	132	131	138	134	123	134	133	134	121	138	Regno Unito Verenigd Koninkrijk
Schweden Suède	124	133	141	155	167	173	179	181	184	142	187	185	190	147	194	Svezia Zweden
Kanada Canada	112	120	127	152	165	178	183	175	180	173	184	180	185	178	189	Canada Canada
Vereinigte Staaten Etats-Unis	117	126	133	141	153	167	169	162	167	167	171	167	168	167	172	Stati Uniti Verenigde Staten
Japan Japon	178	193	212	248	260	291	.	276	282	292	312	331	339	348	.	Giappone Japan
U.d.S.S.R. U.R.S.S.	134	147	158	169	184	200	220	197	200	204	U.R.S.S. U.S.S.R.

a) Vergleiche auch Seiten 84 und 85.

b) Den Jahresindizes liegen andere Basisreihen zugrunde als den Vierteljahrsindizes.

a) Voir également pages 84 et 85.

b) Les indices annuels et trimestriels ont une portée différente.

1958 → 100

Land Pays	1961	1962	1963	1964	1965	1966	1967	1966				1967				Paese Land
								I	II	III	IV	I	II	III	IV	
Deutschland BR Allemagne R.F.	101	102	104	105	103	98	93	104	98	94	97	95	91	89	96	Germania R.F. Duitsland BR
Frankreich France	102	104	98	108	112	111	108	113	119	98	116	115	112	93	114	Francia Frankrijk
Italien Italie	125	125	120	128	124	130	(138)	133	130	126	130	(127)	(136)	(137)	(151)	Italia Italië
Niederlande Pays-Bas	111	106	106	109	115	117	131	123	114	105	129	132	120	111	162	Paesi Bassi Nederland
Belgien Belgique	87	87	90	92	86	77	75	81	80	68	77	78	79	66	77	Belgio België
Luxemburg Luxembourg	108	94	99	95	90	92	89	90	101	91	86	88	102	83	82	Lussemburgo Luxemburg
EWG CEE	103	103	102	107	106	103	(101)	108	106	96	105	(104)	(101)	(93)	(107)	CEE EEG
Österreich Autriche	92	93	97	92	88	87	79	90	91	83	84	80	80	79	77	Austria Oostenrijk
Griechenland Grèce	.	(122)	(117)	(121)	(142)	(144)	(148)	(136)	(150)	(154)	(138)	(141)	(156)	(153)	(148)	Grecia Griekenland
Irland Irlande	163	174	181	196	188	301	372	193	336	410	269	285	486	419	300	Irlanda Ierland
Norwegen Norvège	112	123	135	142	157	159	187	147	158	155	177	151	201	184	214	Norvegia Noorwegen
Portugal ^{a)} Portugal ^{a)}	107	106	91	88	92	100	.	68	70	79	81	78	73	.	.	Portogallo ^{a)} Portugal ^{a)}
Vereinigtes Königreich Royaume-Uni	93	95	95	95	92	86	85	90	90	76	91	86	90	75	91	Regno Unito Verenigd Koninkrijk
Schweden Suède	130	128	131	147	156	149	152	157	163	129	144	143	169	124	173	Svezia Zweden
Kanada Canada	118	127	130	153	161	173	185	165	176	173	180	174	185	188	190	Canada Canada
Vereinigte Staaten Etats-Unis	107	110	113	116	120	126	129	122	125	127	129	127	128	132	129	Stati Uniti Verenigde Staten
Japan Japon	116	118	116	117	115	121	.	118	119	119	124	121	118	115	.	Giappone Japan

a) Den Jahresindices liegen andere Basisreihen zugrunde als den Vierteljahrsindices.

a) Les indices annuels et trimestriels ont une portée différente.

Verarbeitende Industrie
Industria manifatturiere

Industries manufacturières
Verwerkende industrie

1958 → 100

Land Pays	1961	1962	1963	1964	1965	1966	1967	1966				1967				Paese Land
								I	II	III	IV	I	II	III	IV	
ohne Nahrungs- und Genußmittelindustrie senza alimentari, bevande e tabacchi								sans aliments, boissons et tabac excl. voedings- en genotmiddelenindustrie								
Deutschland BR Allemagne R.F.	132	138	143	156	167	169	166	167	180	160	171	157	167	157	182	Germania R.F. Duitsland BR
Frankreich France	118	125	131	142	143	154	159	156	163	132	167	162	166	135	171	Franca Frankrijk
Italien Italia	147	163	178	179	187	212	(231)	204	220	204	222	(228)	(244)	(214)	(239)	Italia Italië
Niederlande Pays-Bas	128	136	144	159	169	179	184	173	185	169	187	178	189	175	195	Paesi Bassi Nederland
Belgien Belgique	126	134	145	157	163	168	169	168	174	157	173	169	173	154	179	Belgio België
Luxemburg Luxembourg	118	114	114	126	127	121	122	122	125	118	121	123	125	119	123	Lussemburgo Luxemburg
EWG CEE	130	137	145	156	162	172	(175)	170	181	159	179	(172)	(180)	(160)	(188)	CEE EEG
einschl. Nahrungs- und Genußmittelindustrie compresi alimentari, bevande e tabacchi								y compris aliments, boissons et tabac incl. voedings- en genotmiddelenindustrie								
EWG CEE	[128]	[135]	[143]	[152]	[159]	[167]	.	[165]	[175]	[155]	[175]	[167]	[175]	.	.	CEE EEG
Österreich Autriche	124	126	132	142	147	153	152	147	156	144	166	145	156	142	165	Austria Oostenrijk
Griechenland Grèce	120	125	134	148	160	185	191	160	198	200	180	174	200	200	188	Grecia Griekenland
Irland Irlande	127	135	142	152	160	164	178	155	159	164	177	169	180	172	190	Irlanda Ierland
Norwegen Norvège	119	125	132	142	152	160	166	163	157	148	173	166	172	149	180	Norvegia Noorwegen
Portugal ^{a)} Portugal ^{a)}	128	135	148	165	177	180	.	151	162	157	152	141	153	.	.	Portogallo ^{a)} Portugal ^{a)}
Vereinigtes Königreich Royaume-Uni	115	115	120	130	134	136	134	140	138	128	136	134	138	125	139	Regno Unito Verenigd Koninkrijk
Schweden Suède	124	133	141	155	167	174	179	181	185	142	188	186	190	148	194	Svezia Zweden
Kanada Canada	109	117	124	151	164	176	178	171	179	172	181	173	181	174	183	Canada Canada
Vereinigte Staaten Etats-Unis	118	127	134	143	156	170	171	165	171	169	175	170	171	169	175	Stati Uniti Verenigde Staten
Japan Japon	183	198	219	257	270	302	.	286	294	303	325	346	355	364	.	Giappone Japan

a) Den Jahresindices liegen andere Basisreihen zugrunde als den Vierteljahresindices.

a) Les indices annuels et trimestriels ont une portée différente.

1958 → 100

Land Pays	1961	1962	1963	1964	1965	1966	1967	1966				1967				Paese Land
								I	II	III	IV	I	II	III	IV	
Deutschland BR Allemagne R.F.	111	118	124	129	133	136	140	124	138	133	149	126	139	138	157	Germania R.F. Duitsland BR
Frankreich France	106	111	115	120	122	120	.	122	121	108	130	121	127	.	.	Francia Frankrijk
Italien Italie	120	126	137	136	137	141	(148)	142	134	121	168	(148)	(143)	(123)	(178)	Italia Italië
Niederlande Pays-Bas	118	120	125	133	136	138	147	124	134	129	163	129	140	141	177	Paesi Bassi Nederland
Belgien Belgique	112	115	120	127	128	135	138	118	132	136	152	128	140	133	150	Belgio België
Luxemburg Luxembourg	127	113	120	118	123	126	127	116	135	133	122	122	141	131	113	Lussemburgo Luxemburg
EWG CEE	112	118	124	128	131	133	.	128	132	123	150	(131)	(137)	.	.	CEE EEG
Österreich Autriche	106	113	123	125	128	141	142	118	131	128	187	122	135	134	177	Austria Oostenrijk
Griechenland Grèce	(110)	(109)	(120)	(130)	Grecia Griekenland
Irland Irlande	116	121	122	126	129	134	143	117	128	143	145	123	141	149	161	Irlanda Ierland
Norwegen Norvège	107	110	119	119	126	134	136	128	138	130	141	127	140	128	144	Norvegia Noorwegen
Portugal ^{a)} Portugal ^{a)}	120	120	125	137	144	146	.	105	124	148	145	107	126	.	.	Portogallo ^{a)} Portugal ^{a)}
Vereinigtes Königreich Royaume-Uni	110	112	115	118	121	124	124	121	128	121	126	118	127	124	128	Regno Unito Verenigd Koninkrijk
Schweden Suède	111	116	119	124	127	134	139	122	138	126	147	127	141	130	158	Svezia Zweden
Kanada Canada	109	112	115	131	136	145	150	126	143	159	151	130	150	166	156	Canada Canada
Vereinigte Staaten Etats-Unis	111	114	117	122	124	129	132	119	125	137	133	124	130	140	136	Stati Uniti Verenigde Staten
Japan Japon	121	131	135	143	150	154	.	216	139	128	130	222	139	127	.	Giappone Japan

a) Den Jahresindizes liegen andere Basisreihen zugrunde als den Vierteljahrsindizes.

a) Les indices annuels et trimestriels ont une portée différente.

1958 → 100

Land Pays	1961	1962	1963	1964	1965	1966	1967	1966				1967				Paese Land
								I	II	III	IV	I	II	III	IV	
Deutschland BR Allemagne R.F.	122	129	135	139	145	146	136	155	158	128	145	134	136	120	153	Germania R.F. Duitsland BR
Frankreich France	109	109	118	120	106	118	109	125	128	95	127	120	117	84	116	Francia Frankrijk
Italien Italie	120	129	133	124	110	127	(124)	127	133	115	134	(130)	(130)	(108)	(129)	Italia Italië
Niederlande Pays-Bas	122	122	132	138	133	139	126	143	149	122	143	129	130	109	135	Paesi Bassi Nederland
Belgien Belgique	124	130	140	142	138	144	132	151	150	126	150	138	133	112	144	Belgio België
Luxemburg Luxembourg	71	65	52	38	29	25	20	28	20	24	26	24	20	18	19	Lussemburgo Luxemburg
EWG CEE	118	123	130	131	126	134	(125)	140	143	115	138	(129)	(129)	(106)	(136)	CEE EEG
Österreich Autriche	124	133	141	148	151	159	151	164	165	140	166	159	156	132	158	Austria Oostenrijk
Griechenland Grèce	(107)	(112)	(117)	Grecia Griekenland
Irland Irlande	131	139	143	157	158	161	175	160	161	152	172	175	180	161	186	Irlanda Ierland
Norwegen Norvège	111	111	118	119	114	116	115	129	112	98	128	125	120	95	122	Norvegia Noorwegen
Portugal ^{a)} Portugal ^{a)}	115	119	139	152	165	166	.	124	129	120	129	127	130	.	.	Portogallo ^{a)} Portugal ^{a)}
Vereinigtes Königreich Royaume-Uni	107	105	110	116	118	117	114	123	120	109	117	113	115	104	124	Regno Unito Verenigd Koninkrijk
Schweden Suède	121	123	131	134	132	124	130	136	130	98	132	137	141	106	140	Svezia Zweden
Kanada Canada	122	133	145	185	201	212	214	217	211	194	226	208	220	202	226	Canada Canada
Vereinigte Staaten Etats-Unis	113	122	124	130	143	151	151	151	157	147	149	149	151	145	158	Stati Uniti Verenigde Staten
Japan Japon	149	156	169	189	203	224	.	208	224	229	236	232	247	253	.	Giappone Japan

a) Den Jahresindices liegen andere Basisreihen zugrunde als den Vierteljahresindices.

a) Les indices annuels et trimestriels ont une portée différente.

1958 → 100

Land Pays	1961	1962	1963	1964	1965	1966	1967	1966				1967				Paese Land
								I	II	III	IV	i	II	III	IV	
Deutschland BR Allemagne R.F.	121	127	132	142	150	155	156	155	157	151	157	149	157	151	166	Germania R.F. Duitsland BR
Frankreich France	126	130	138	144	148	159	164	166	168	133	170	171	174	136	176	Francia Frankrijk
Italien Italie	137	148	157	154	157	223	(246)	217	239	203	234	(238)	(268)	(223)	(255)	Italia Italië
Niederlande Pays-Bas	134	138	154	172	185	198	206	203	208	181	205	205	214	190	214	Paesi Bassi Nederland
Belgien Belgique	124	132	149	165	172	182	193	181	190	167	191	191	195	171	214	Belgio België
Luxemburg Luxembourg	—	—	—	—	—	—	—	—	—	—	—	—	—	—	—	Lussemburgo Luxemburg
EWG CEE	125	131	139	148	154	170	(175)	171	176	155	176	(173)	(182)	(159)	(186)	CEE EEG
Österreich Autriche	119	119	126	137	146	149	154	149	152	145	150	149	152	151	162	Austria Oostenrijk
Griechenland Grèce	(122)	(128)	(144)	(148)	(172)	(209)	(216)	(206)	(207)	(200)	(221)	(242)	(215)	(200)	(209)	Grecia Griekenland
Irland Irlande	131	132	135	147	Irlanda Ierland
Norwegen Norvège	116	117	128	148	158	162	167	164	154	152	175	164	170	154	178	Norvegia Noorwegen
Portugal a) Portugal a)	136	138	148	251	270	229	262	Portogallo a) Portugal a)
Vereinigtes Königreich b) Royaume-Uni b)	120	122	128	139	142	144	145	153	151	133	140	145	149	134	152	Regno Unito b) Ver. Koninkrijk b)
Schweden Suède	131	128	144	Svezia Zweden
Kanada Canada	113	117	121	137	146	159	161	162	162	160	161	160	161	160	161	Canada Canada
Vereinigte Staaten Etats-Unis	117	123	129	137	146	156	158	156	159	154	157	158	160	153	160	Stati Uniti Verenigde Staten
Japan Japon	172	179	198	224	224	248	.	235	247	250	262	255	269	279	.	Giappone Japan

a) Den Jahresindices liegen andere Basisreihen zugrunde als den Vierteljahrsindices.
b) Einschl. Druckerei und Verlagswesen.

a) Les indices annuels et trimestriels ont une portée différente.
b) Y compris imprimerie et édition.

1958 → 100

Land Pays	1961	1962	1963	1964	1965	1966	1967	1966				1967				Paese Land
								I	II	III	IV	I	II	III	IV	
Deutschland BR Allemagne R.F.	106	105	106	110	110	104	93	109	109	96	103	89	86	89	109	Germania R.F. Duitsland BR
Frankreich France	88	82	83	80	73	78	71	82	86	59	88	78	74	56	77	Francia Frankrijk
Italien Italie	132	134	143	134	124	144	(146)	139	146	131	158	(141)	(150)	(128)	(166)	Italia Italië
Niederlande Pays-Bas	118	120	127	135	130	129	118	137	135	110	133	121	117	104	132	Paesi Bassi Nederland
Belgien Belgique	109	114	119	120	115	126	120	136	137	101	128	121	123	101	135	Belgio België
Luxemburg Luxembourg	a)	a)	a)	a)	a)	a)	a)	a)	a)	a)	a)	a)	a)	a)	a)	Lussemburgo Luxemburg
EWG CEE	102	99	101	101	98	99	(90)	103	104	84	103	(91)	(88)	(80)	(102)	CEE EEG
Österreich Autriche	104	107	113	112	101	103	90	113	110	90	99	98	95	76	93	Austria Oostenrijk
Griechenland Grèce	(114)	(115)	(111)	(106)	(105)	(118)	(105)	(128)	(107)	(114)	(123)	(121)	(90)	(94)	(114)	Grecia Griekenland
Irland Irlande	109	124	127	134	Irlanda Ierland
Norwegen Norvège	93	85	70	92	94	90	85	97	91	71	99	80	91	72	96	Norvegia Noorwegen
Portugal Portugal																Portogallo Portugal
Vereinigtes Königreich Royaume-Uni	102	97	99	102	103	101	89	112	104	91	96	92	93	81	91	Regno Unito Ver. Koninkrijk
Schweden ^{b)} Suède ^{b)}	96	92	97	Svezia ^{b)} Zweden ^{b)}
Kanada ^{b)} Canada ^{b)}	108	111	111	120	118	121	115	128	122	113	119	121	114	108	119	Canada ^{b)} Canada ^{b)}
Vereinigte Staaten ^{b)} Etats-Unis ^{b)}	104	107	104	107	113	116	111	120	117	114	114	113	107	110	115	Stati Uniti ^{b)} Verenigde Staten ^{b)}
Japan Japon	157	186	208	218	223	228	.	225	239	227	224	222	229	233	.	Giappone Japan

a) Produktion unterbrochen.
b) Einschl. Schuhherstellung.

a) Production interrompue.
b) Y compris la fabrication de chaussures.

1958 → 100

Land Pays	1961	1962	1963	1964	1965	1966	1967	1966				1967				Paese Land
								I	II	III	IV	I	II	III	IV	
Deutschland BR Allemagne R.F.	136	148	162	182	199	217	234	210	225	212	220	230	241	227	239	Germania R.F. Duitsland BR
Frankreich France	135	146	159	176	190	212	231	204	214	198	229	229	231	216	244	Francia Frankrijk
Italien Italie	168	192	208	237	249	289	(312)	277	295	286	296	(294)	(315)	(298)	(340)	Italia Italië
Niederlande ^{a)} Pays-Bas ^{a)}																Paesi Bassi ^{a)} Nederland ^{a)}
Belgien Belgique	125	139	142	155	160	162	177	165	171	154	158	178	181	166	183	Belgio België
Luxemburg Luxembourg	105	105	106	105	106	100	100	101	103	97	99	99	102	95	102	Lussemburgo Luxemburg
EWG CEE																CEE EEG
Österreich Autriche	129	139	154	169	181	193	205	192	196	179	206	201	208	190	215	Austria Oostenrijk
Griechenland Grèce	(128)	(139)	(149)	Grecia Griekenland
Irland Irlande	145	156	163	173	196	221	282	235	218	204	224	308	278	247	290	Irlanda Ierland
Norwegen Norvège	147	158	163	172	196	214	220	216	220	212	209	218	233	211	222	Norvegia Noorwegen
Portugal ^{b)} Portugal ^{b)}	122	134	149	160	171	172	.	136	128	163	122	130	134	.	.	Portogallo ^{b)} Portugal ^{b)}
Vereinigtes Königreich Royaume-Uni	125	131	141	154	161	167	175	170	166	163	169	177	179	167	176	Regno Unito Verenigd Koninkrijk
Schweden Suède																Svezia Zweden
Kanada Canada	112	118	126	158	174	191	197	190	199	182	191	197	207	188	196	Canada Canada
Vereinigte Staaten Etats-Unis	129	142	155	167	181	202	213	194	203	201	207	209	213	210	218	Stati Uniti Verenigde Staten
Japan Japon	152	174	204	239	278	316	.	299	317	312	337	343	361	376	.	Giappone Japan

a) Veröffentlichung unterbrochen für die chemische Industrie im engeren Sinne.
b) Den Jahresindizes liegen andere Basisreihen zugrunde als den Vierteljahresindizes.

a) Publication interrompue pour la chimie proprement dite.
b) Les indices annuels et trimestriels ont une portée différente.

Metallverarbeitende Industrie
Industria meccanica

Industria trasformatrice dei metalli
Metaalverwerkende industrie

1958 → 100

Land Pays	1961	1962	1963	1964	1965	1966	1967	1966				1967				Paese Land
								I	II	III	IV	I	II	III	IV	
Deutschland BR Allemagne R.F.	135	139	142	153	164	162	152	161	174	147	166	143	152	138	173	Germania R.F. Duitsland BR
Frankreich France	115	124	129	138	139	148	151	148	155	122	163	153	160	123	160	Francia Frankrijk
Italien Italia	149	163	185	165	163	184	(206)	170	202	172	194	(202)	(236)	(178)	(207)	Italia Italië
Niederlande Pays-Bas	132	139	145	158	164	171	175	163	175	162	184	168	180	169	189	Paesi Bassi Nederland
Belgien Belgique	129	137	154	161	169	173	175	172	176	161	182	176	179	161	185	Belgio België
Luxemburg Luxembourg	98	95	91	87	86	86	79	91	88	81	84	88	81	70	78	Lussemburgo Luxemburg
EWG CEE	131	138	145	151	157	162	(162)	159	173	145	171	(157)	(169)	(142)	(177)	CEE EEG
Österreich Autriche	118	116	116	124	129	129	130	124	133	118	141	120	137	115	144	Austria Oostenrijk
Griechenland Grèce	(164)	(172)	(172)	(191)	Grecia Griekenland
Irland Irlande	145	158	175	197	196	203	216	195	201	199	214	217	221	196	226	Irlanda Ierland
Norwegen Norvège	117	125	129	139	149	159	167	170	150	140	176	172	173	142	182	Norvegia Noorwegen
Portugal *) Portugal *)	140	148	160	172	171	180	.	162	110	129	172	133	166	.	.	Portogallo *) Portugal *)
Vereinigtes Königreich Royaume-Uni	114	115	119	128	133	136	134	142	138	127	138	135	138	121	140	Regno Unito Verenigd Koninkrijk
Schweden Suède	131	146	152	165	183	199	200	211	210	155	217	214	214	159	218	Svezia Zweden
Kanada Canada	101	116	125	156	179	199	201	198	204	180	213	201	206	184	211	Canada Canada
Vereinigte Staaten Etats-Unis	120	134	142	152	172	194	194	190	195	190	203	196	196	186	197	Stati Uniti Verenigde Staten
Japan Japon	228	257	278	343	352	402	.	361	389	411	441	466	500	515	.	Giappone Japan

a) Den Jahresindizes liegen andere Basisreihen zugrunde als den Vierteljahresindizes.

a) Les indices annuels et trimestriels ont une portée différente.

SAISONBEREINIGTE REIHEN
SERIE DESTAGIONALIZZATE

SÉRIES DÉSAISONNALISÉES
VOOR SEIZOENINVLOEDEN GECORRIGEERDE REEKSEN

Gesamte Industrie (a)
Insieme dell'industria (a)

Ensemble de l'industrie (a)
Gehele industrie (a)

1958 → 100

		I	II	III	IV	V	VI	VII	VIII	IX	X	XI	XII		
Deutschland BR Allemagne R.F.	1962	131	134	130	133	134	135	136	137	138	136	136	138	1962	Germania R.F. Duitsland BR
	1963	134	133	137	138	136	142	140	144	141	143	145	141	1963	
	1964	148	151	152	147	153	149	153	152	153	157	157	157	1964	
	1965	162	161	158	161	161	160	159	161	163	164	161	161	1965	
	1966	166	164	167	167	165	166	166	160	161	162	158	159	1966	
	1967	158	157	156	157	153	155	162	157	160	164	164	175	1967	
Frankreich France	1962	122	123	124	123	123	123	124	127	126	126	127	126	1962	Francia Frankrijk
	1963	126	126	116	130	132	133	131	130	136	136	134	136	1963	
	1964	139	142	139	142	140	140	142	141	139	140	141	138	1964	
	1965	138	139	139	140	140	143	141	144	142	147	147	150	1965	
	1966	148	151	151	150	150	154	154	147	154	155	156	158	1966	
	1967	157	155	156	153	150	156	156	156	158	158	159	160	1967	
Italien Italie	1962	157	158	156	157	160	154	161	159	158	161	164	167	1962	Italia Italië
	1963	166	164	169	173	174	176	173	176	180	180	177	179	1963	
	1964	180	178	180	177	173	170	175	173	175	174	174	175	1964	
	1965	175	180	176	177	180	184	185	186	186	190	192	193	1965	
	1966	195	198	199	201	206	210	208	211	214	213	214	217	1966	
	1967	216	223	220	227	224	229	223	227	223	231	232	229	1967	
Niederlande Pays-Bas	1962	134	135	136	134	137	138	140	142	143	137	139	140	1962	Paesi Bassi Nederland
	1963	136	134	141	142	144	146	145	145	147	148	149	150	1963	
	1964	153	155	159	155	158	157	156	162	157	160	162	161	1964	
	1965	166	167	164	165	167	167	168	170	170	173	173	173	1965	
	1966	175	177	180	181	179	180	171	186	184	186	187	188	1966	
	1967	182	186	186	188	181	188	171	192	191	193	200	203	1967	
Belgien Belgique	1962	125	125	123	122	128	129	122	128	132	130	129	131	1962	Belgio België
	1963	130	129	135	134	138	141	135	143	141	143	143	144	1963	
	1964	149	147	148	143	148	145	147	146	146	150	148	145	1964	
	1965	152	150	149	149	148	149	149	147	149	155	153	157	1965	
	1966	154	153	157	154	149	151	150	152	152	153	153	154	1966	
	1967	154	155	156	156	146	153	149	151	151	160	161	150	1967	
Luxemburg Luxembourg	1962	110	113	112	113	109	112	111	111	115	114	117	112	1962	Lussemburgo Luxemburg
	1963	111	111	110	110	112	114	114	115	115	112	111	119	1963	
	1964	117	119	125	125	125	126	123	129	126	127	125	127	1964	
	1965	128	129	121	126	126	124	124	124	125	125	127	124	1965	
	1966	123	121	119	118	119	119	119	119	119	121	121	121	1966	
	1967	123	121	121	119	119	118	121	118	120	119	123	122	1967	
EWG CEE	1962	133	134	133	133	135	134	135	136	137	137	138	138	1962	CEE EEG
	1963	136	135	136	140	142	145	142	144	146	147	147	146	1963	
	1964	151	152	153	150	152	149	153	152	154	154	154	153	1964	
	1965	157	157	155	157	157	158	158	159	160	162	161	163	1965	
	1966	165	165	167	167	165	169	169	167	168	167	167	168	1966	
	1967	168	166	168	167	164	169	170	170	171	173	175	180	1967	

a) Ohne Baugewerbe, Nahrungs- und Genußmittelindustrie.
Senza edilizia, alimentari, bevande e tabacchi.

a) Sans bâtiment, aliments, boissons et tabacs.
Excl. bouwnijverheid, voedings- en genotmiddelenindustrie.

N.B. Im Gegensatz zu den auf den Seiten 74 bis 83 veröffentlichten E.W.G.-
Indices, die nur von den Kalenderunregelmäßigkeiten bereinigt
sind, sind bei diesen Indexzahlen nicht nur diese Einflüsse, sondern auch
die Saisonschwankungen ausgeschaltet worden.

N.B. Contrairement aux indices C.E.E. repris sur les pages 74 à 83, qui sont
uniquement corrigés de l'inégalité du nombre de jours ouvrables, les
indices ci-dessus sont, en outre, corrigés de l'influence des variations
saisonnnières.

N.B. Contrariamente agli indici C.E.E. riportati nelle pagine da 74 a 83 e
corretti unicamente del numero differente di giorni lavorativi, gli
indici sopraindicati sono corretti anche delle variazioni stagionali.

N.B. In tegenstelling tot de op de pagina's 74 - 83 opgenomen E.E.G.
indices, die slechts gecorrigeerd zijn voor verschillen in de lengte van
de periode, zijn bij bovenvermelde indexcijfers daarenboven de
seizoeninvloeden uitgeschakeld.

TENDENZ
TENDENZA

TENDANCE
TENDENS

Gesamte Industrie (¹)
Insieme dell'industria (¹)

Ensemble de l'industrie (¹)
Gehele industrie (¹)

1958 → 100

		I	II	III	IV	V	VI	VII	VIII	IX	X	XI	XII		
Deutschland BR Allemagne R.F.	1962	131	132	133	134	134	135	136	136	136	136	136	136	1962	Germania R.F. Duitsland BR
	1963	136	136	137	137	138	139	140	141	143	143	145	146	1963	
	1964	147	148	149	150	151	152	152	153	154	156	157	158	1964	
	1965	159	160	161	160	160	161	161	161	162	162	163	163	1965	
	1966	164	165	166	166	166	165	164	163	161	160	160	159	1966	
	1967	157	157	156	156	157	157	157	159	161	164	165	166	1967	
Frankreich France	1962	122	122	123	123	124	125	125	125	125	125	126	126	1962	Francia Frankrijk
	1963	127	127	128	129	130	131	132	133	134	135	136	137	1963	
	1964	138	139	140	141	141	141	141	140	140	140	139	139	1964	
	1965	139	139	139	140	141	142	142	143	144	146	147	149	1965	
	1966	150	150	150	151	152	153	153	154	155	155	156	156	1966	
	1967	157	156	154	154	154	154	155	157	157	158	159	160	1967	
Italien Italie	1962	155	156	157	157	157	158	159	160	160	161	163	164	1962	Italia Italië
	1963	166	167	169	171	173	174	175	177	178	179	180	180	1963	
	1964	180	179	178	177	175	174	174	173	173	174	175	175	1964	
	1965	176	177	178	179	181	183	184	186	188	189	191	194	1965	
	1966	195	197	200	203	205	207	210	211	212	214	215	217	1966	
	1967	218	221	222	224	224	226	225	227	227	229	229	230	1967	
Niederlande Pays-Bas	1962	134	135	136	136	137	139	139	139	139	139	139	139	1962	Paesi Bassi Nederland
	1963	139	139	140	141	142	143	145	146	148	148	150	152	1963	
	1964	153	154	155	156	157	158	158	158	159	161	162	163	1964	
	1965	165	165	166	166	166	167	168	170	171	172	173	174	1965	
	1966	176	177	179	180	180	181	182	184	185	186	186	186	1966	
	1967	186	186	185	186	186	188	188	191	193	196	198	201	1967	
Belgien Belgique	1962	124	124	125	125	126	127	127	127	128	129	129	130	1962	Belgio België
	1963	131	133	133	135	136	138	139	141	143	143	144	145	1963	
	1964	145	146	145	146	146	147	146	146	147	148	148	149	1964	
	1965	149	149	150	149	149	148	148	150	150	152	154	154	1965	
	1966	155	155	154	153	152	151	151	152	152	153	153	154	1966	
	1967	154	155	153	153	152	151	150	151	150	150	150	150	1967	
Luxemburg Luxembourg	1962	112	111	111	111	111	112	113	113	113	113	113	113	1962	Lussemburgo Luxemburg
	1963	112	112	112	112	112	112	113	113	113	114	115	117	1963	
	1964	119	120	122	124	125	126	126	126	127	127	127	127	1964	
	1965	126	126	126	125	124	125	125	125	125	125	125	124	1965	
	1966	123	121	120	119	119	119	119	119	120	120	121	121	1966	
	1967	121	121	121	120	120	119	119	119	120	120	121	121	1967	
EWG CEE	1962	132	133	133	134	134	135	136	136	136	136	136	137	1962	CEE EEG
	1963	137	138	138	139	141	141	143	144	146	147	148	149	1963	
	1964	149	150	151	151	152	152	152	153	154	154	155	155	1964	
	1965	155	156	156	157	157	158	159	160	160	161	162	163	1965	
	1966	164	165	166	166	167	167	168	168	168	168	168	168	1966	
	1967	168	168	167	167	167	168	169	170	172	174	175	176	1967	

a) Ohne Baugewerbe, Nahrungs- und Genußmittelindustrie.
Senza edilizia, alimentari, bevande e tabacchi.

a) Sans bâtiment, aliments, boissons et tabacs.
Excl. bouwnijverheid, voedings- en genotmiddelenindustrie.

N.B. Diese Indizes sind nicht nur von den Kalenderunregelmäßigkeiten und Saisonschwankungen bereinigt, sondern auch von den Zufallsschwankungen.

N.B. Les indices ci-dessus sont corrigés de l'inégalité du nombre de jours ouvrables par mois ainsi que de l'influence des variations saisonnières et accidentelles.

N.B. Gli indici sopraindicati sono corretti del numero differente di giorni lavorativi e delle variazioni stagionali ed accidentali.

N.B. De bovenvermelde indices zijn zowel voor de lengte van de maand en seizoeninvloeden als voor de toevallige schommelingen gecorrigeerd.

Produktionsindex des Baugewerbes (*)

Indice de la production de l'industrie du bâtiment et du génie civil (*)

Indici di produzione dell'industria edilizia e del genio civile (*)

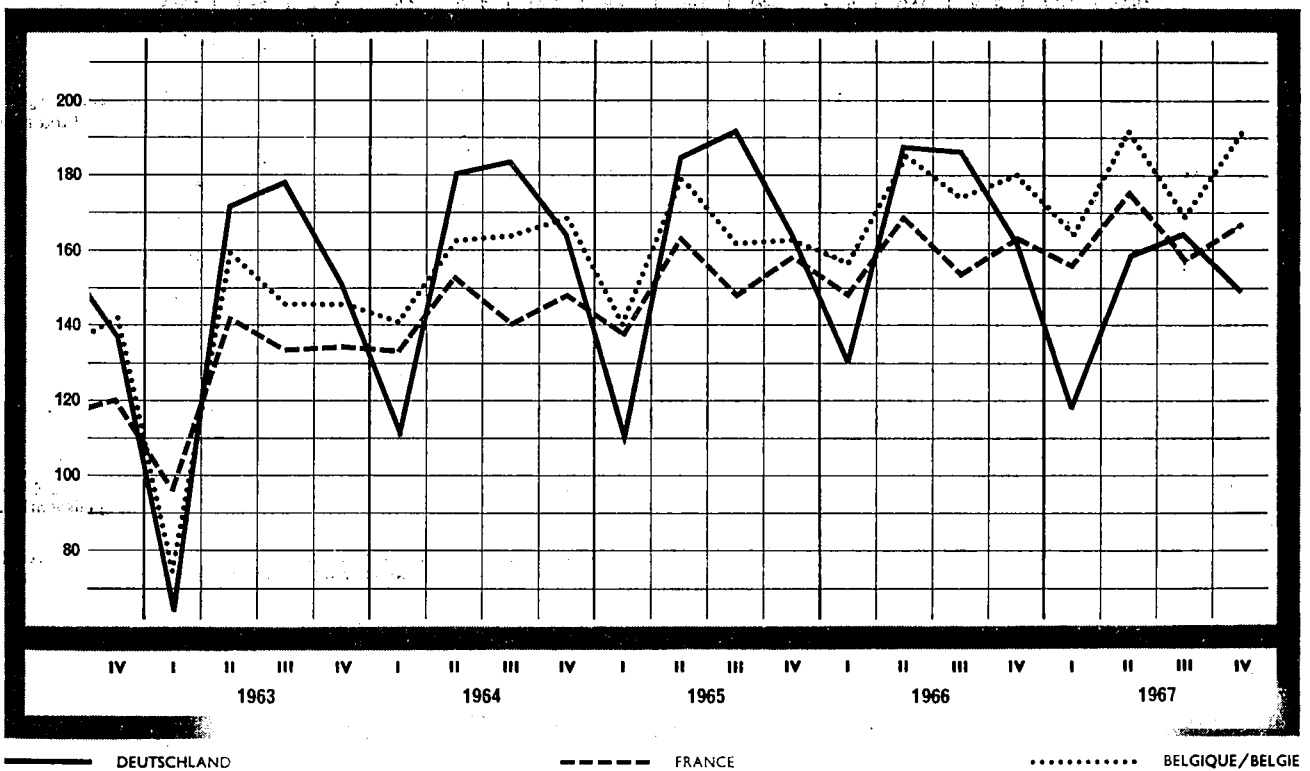
Productie-index van de bouwnijverheid (*)

1958 → 100

Land Pays	1961	1962	1963	1964	1965	1966	1967	1966				1967				Paese Land
								I	II	III	IV	I	II	III	IV	
Deutschland BR Allemagne R.F.	128	138	141	159	162	167	147	130	189	188	161	118	158	164	149	Germania R.F. Duitsland BR
Frankreich France	111	116	126	143	152	159	164	149	169	154	162	156	175	157	167	Francia Frankrijk
Italien Italie	123	137	147	151	144	145	Italia Italië
Niederlande Pays-Bas	122	124	129	163	170	182	Paesi Bassi Nederland
Belgien Belgique	138	140	139	167	167	174	179	157	186	173	180	164	192	169	191	Belgio België
Luxemburg Luxembourg	109	118	112	113	[112]	[111]	Lussemburgo Luxembourg
EWG CEE	122	131	137	153	[156]	[161]	CEE EEG

a) Kalendermonatlich.

a) Indice non corrigé de l'inégalité du nombre de jours ouvrables.



Dritter Teil

**Angaben über die Produktion von
Grundstoffen und Fertigerzeugnissen
in der Gemeinschaft**

Troisième partie

**Données sur la production dans la
Communauté de certaines matières
de base et articles élaborés**

Parte terza

**Dati sulla produzione
nella Comunità di alcune materie
prime ed articoli elaborati**

Derde deel

**Productiecijfers van enige
basisgrondstoffen en bewerkte
produkten in de Gemeenschap**

III/130

Gewinnung von Brennstoffen und Erzen
Estrazione dei combustibili e di minerali metallici

Extraction de combustibles et de mineraux
Winning van brandstoffen en ertsen

ERZEUGNIS · PRODUIT PRODOTTO · PRODUKT	LAND PAYS/PAESE	m ² , m ³ , t, hl...	P L C	1965	1966	1967	1967			
							I	II	III	IV
Steinkohle	DEUTSCHLAND (B.R.)	Mio t	P	141,0	131,6	116,7	30,9	27,8	28,4	29,7
Houille	FRANCE	Mio t	P	51,3	50,3	47,6	13,1	12,5	9,6	12,4
Carbon fossile	ITALIA	Mio t	P	0,4	0,4	0,4	0,1	0,1	0,1	0,1
Steenkolen	NEDERLAND	Mio t	P	11,7	10,3	8,3	2,3	2,2	1,8	2,0
Houille	BELGIQUE/BELGIË LUXEMBOURG	Mio t	P	19,8	17,5	16,4	4,4	4,3	3,6	4,1
	EWG . CEE	Mio t	P	224	210	189	51	47	43	48
Steinkohlenkoks und -schwelkoks . .	DEUTSCHLAND (B.R.)	Mio t	P	43,3	39,8	35,3	9,1	8,6	8,7	8,8
Coke de four et semi-coke de houille.	FRANCE	Mio t	P	13,6	13,2	12,6	3,4	3,0	2,9	3,3
Coke da cokeria	ITALIA	Mio t	P	5,7	6,3	6,2	1,5	1,5	1,6	1,6
Cokesovcokes	NEDERLAND	Mio t	P	4,3	3,8	3,8	0,9	0,8	0,8	0,8
Coke de four	BELGIQUE/BELGIË LUXEMBOURG	Mio t	P	7,3	7,0	6,8	1,7	1,7	1,6	1,8
	EWG . CEE	Mio t	P	74	70	64	17	16	16	16
Steinkohlenbriketts	DEUTSCHLAND (B.R.)	Mio t	P	4,6	4,0	3,6	0,7	1,0	1,0	0,9
Agglomérés de houille	FRANCE	Mio t	P	5,8	5,0	4,8	1,0	1,4	1,1	1,4
Agglomerati di carbon fossile	ITALIA	Mio t	P	0,1	0,1	0,1	0,0	0,0	0,0	0,0
Steenkoolbriketten	NEDERLAND	Mio t	P	1,3	1,2	1,1	0,3	0,3	0,3	0,3
Agglomérés de houille	BELGIQUE/BELGIË LUXEMBOURG	Mio t	P	1,1	1,0	0,9	0,2	0,2	0,1	0,3
	EWG . CEE	Mio t	P	13	11	10	2	3	2	3
Braunkohle	DEUTSCHLAND (B.R.)	Mio (t SKE /tec	P	28,9	27,3	26,8	6,1	6,5	6,6	7,6
Lignite	FRANCE	»	P	1,5	1,3	1,5	0,4	0,4	0,3	0,5
Lignite	ITALIA	»	P	0,4	0,5	0,8	0,2	0,2	0,2	0,2
	NEDERLAND			—	—	—	—	—	—	—
	BELGIQUE/BELGIË			—	—	—	—	—	—	—
	LUXEMBOURG			—	—	—	—	—	—	—
	EWG . CEE	Mio (t SKE /tec	P	31	29	29	7	7	7	8
Braunkohlenbriketts und -schwelkoks, Staub- und Trockenkohle	DEUTSCHLAND (B.R.)	Mio t	P	13,8	12,8	11,9	2,5	3,0	3,2	3,2
	FRANCE			—	—	—	—	—	—	—
	ITALIA			—	—	—	—	—	—	—
Bruinkoolbriketten	NEDERLAND	Mio t	P	0,0	0,0	0,0	0,0	0,0	0,0	0,0
	BELGIQUE/BELGIË			—	—	—	—	—	—	—
	LUXEMBOURG			—	—	—	—	—	—	—
	EWG . CEE	Mio t	P	14	13	12	3	3	3	3
Eisenerz	DEUTSCHLAND (B.R.)	Mio t	P	10,8	9,5	8,6	2,1	2,1	2,2	2,1
Mineral de fer	FRANCE	Mio t	P	60,1	55,7	49,8	14,3	9,9	11,2	14,3
Minerale di ferro	ITALIA	Mio t	P	1,4	1,3	1,2	0,2	0,3	0,4	0,3
	NEDERLAND			—	—	—	—	—	—	—
Mineral de fer	BELGIQUE/BELGIË	Mio t	P	0,1	0,1	0,1	0,0	0,0	0,0	0,0
Mineral de fer	LUXEMBOURG	Mio t	P	6,3	6,5	6,3	1,6	1,8	1,5	1,4
	EWG . CEE	Mio t	P	79	73	66	18	14	15	18

III/130

Statistical Office of the Federal Republic of Germany
 Statistisches Bundesamt Bonn

Statistical Office of the European Communities
 Luxembourg

ERZEUGNIS · PRODUIT PRODOTTO · PRODUKT	LAND PAYS/PAESE	m ³ , m ³ , t, hl...	P L C	1965	1966	1967	1967			
							I	II	III	IV
Bauxit	DEUTSCHLAND (B.R.)	1000 t	P	3,9	3,7
Bauxite	FRANCE	1000 t	P	2 661,8	2 813,2	2 771	741,9	772,2	551,1	705,3
Bauxite	ITALIA	1000 t	P	244,4	254,7	242,0	42,8	69,2	74,9	55,1
	NEDERLAND			—	—	—	—	—	—	—
	BELGIQUE/BELGIË			—	—	—	—	—	—	—
	LUXEMBOURG			—	—	—	—	—	—	—
	EWG · CEE	1000 t	P	2 910	3 071	3 015	785	842	627	761
Bleierz.	DEUTSCHLAND (B.R.)	1000 t Pb	P	48,5	55,4	59,4	15,7	16,0	14,0	13,6
Mineral de plomb	FRANCE	1000 t Pb	P	18,1	26,7	27,1	6,3	6,8	7,0	7,0
Minerali di piombo	ITALIA	1000 t Pb	P	35,3	37,6	38,5	9,0	10,1	10,7	8,8
	NEDERLAND			—	—	—	—	—	—	—
	BELGIQUE/BELGIË			—	—	—	—	—	—	—
	LUXEMBOURG			—	—	—	—	—	—	—
	EWG · CEE	1000 t Pb	P	102	120	125	31	33	32	29
Zinkerze	DEUTSCHLAND (B.R.)	1000 t Zn	P	94,6	98,5	106,3	26,5	28,2	25,9	25,7
Mineral de zinc	FRANCE	1000 t Zn	P	20,9	23,4	24,2	6,2	6,4	6,2	5,4
Minerali di zinco	ITALIA	1000 t Zn	P	115,6	113,0	129,7	25,1	31,4	38,6	35,8
	NEDERLAND			—	—	—	—	—	—	—
	BELGIQUE/BELGIË			—	—	—	—	—	—	—
	LUXEMBOURG			—	—	—	—	—	—	—
	EWG · CEE	1000 t Zn	P	231	231	260	58	66	71	67
Rohöl	DEUTSCHLAND (B.R.)	Mio t	P	7,9	7,9	7,9	1,9	2,0	2,0	2,0
Pétrole brut	FRANCE	Mio t	P	3,0	2,9	2,8	0,7	0,7	0,7	0,7
Petrolio greggio	ITALIA	Mio t	P	2,2	1,7	1,6	0,4	0,4	0,5	0,4
Ruwe aardolie	NEDERLAND	Mio t	P	2,4	2,4	2,3	0,6	0,6	0,6	0,6
	BELGIQUE/BELGIË			—	—	—	—	—	—	—
	LUXEMBOURG			—	—	—	—	—	—	—
	EWG · CEE	Mio t	P	15,5	14,9	14,6	3,7	3,6	3,8	3,7
Erd- und Grubengas	DEUTSCHLAND (B.R.)	10 ⁹ Tcal (Ho/PCS)	P	26,9	32,4	42,2	9,9	9,1	9,1	14,1
Gaz naturel et grisou	FRANCE	»	P	45,8	48,4	51,8	13,7	13,1	11,1	13,9
Gas naturale e metano	ITALIA	»	P	71,0	80,0	85,3	21,9	20,5	20,1	22,8
Aard- en mijngas	NEDERLAND	»	P	15,0	28,9	59,9	14,1	10,8	10,7	24,2
Gaz naturel et grisou	BELGIQUE/BELGIË	»	P	0,7	0,5	0,6	0,2	0,2	0,1	0,1
	LUXEMBOURG	»		—	—	—	—	—	—	—
	EWG · CEE	10 ⁹ Tcal (Ho/PCS)	P	159	190	240	60	54	51	75

ERZEUGNIS · PRODUIT PRODOTTO · PRODUKT	LAND PAYS/PAESE	m ³ , m ² , t, hl...	P L C	1965	1966	1967	1967			
							I	II	III	IV
Marmor-Rohblöcke	DEUTSCHLAND (B.R.)	1000 m ³	P	27,3	25,3	27,7	3,2	7,0	8,7	8,8
Marbre (blocs bruts)	FRANCE	1000 m ³	P	14,1	16,0	13,1	3,0	4,1	2,9	3,1
Marmo in blocchi	ITALIA	1000 t	P	(1 152)	(1 224)	.	(274)	(342)	(374)	.
	NEDERLAND			—	—	—	—	—	—	—
Marbre (blocs)	BELGIQUE/BELGIË	1000 m ³	P	7,1	7,4	5,1	1,4	1,3	1,2	1,1
	LUXEMBOURG			—	—	—	—	—	—	—
	EWG · CEE	1000 m ³	P	[475]	[502]	.	[109]	[139]	[152]	
Kalkstein, roh	DEUTSCHLAND (B.R.)	Mio t	P	52,8	55,0	52,4	11,3	13,6	14,3	13,2
	FRANCE									
Calcare	ITALIA	Mio t	P	54,2
	NEDERLAND									
Calcaires	BELGIQUE/BELGIË	Mio t	P	10,2	11,3	14,1	2,9	3,9	3,7	3,7
	LUXEMBOURG			—	—	—	—	—	—	—
	EWG · CEE									
Dachschiefer, roh und zugerichtet . . .	DEUTSCHLAND (B.R.)	1000 t	P	32,3	29,3	26,6	6,4	6,5	6,9	6,6
Ardoises de couverture	FRANCE	1000 t	P	121	122	121,2	33,0	31,2	24,1	33,0
Ardesie in lastre	ITALIA	1000 t	P	58,8
	NEDERLAND			—	—	—	—	—	—	—
Ardoises, schiste ardoisier	BELGIQUE/BELGIË	1000 t	P	10,9	10,3	9,6	2,4	2,6	2,2	2,4
Ardoises	LUXEMBOURG	1000 t	P	3,8	2,9
	EWG · CEE	1000 t	P	227
Formsand	DEUTSCHLAND (B.R.)	1000 t	P	930	1 067	761	168	183	205	205
Sables pour fonderie	FRANCE	1000 t	P	1 745	1 879	2 028	452	565	425	586
	ITALIA									
	NEDERLAND			—	—	—	—	—	—	—
Sable métallurgique	BELGIQUE/BELGIË	1000 t	P	1 272	1 164	1 089	267	279	267	275
Sable pour fonderie	LUXEMBOURG	1000 t	P	40,5	31,7
	EWG · CEE									
Bausand, Baukies ^{a)}	DEUTSCHLAND (B.R.)	Mio t	P	145,8	149,7	144,9	24,1	40,0	44,3	36,4
Sables et graviers d'alluvions ^{b)}	FRANCE	Mio t	P	125,3	134,9	131,6	28,6	36,9	34,4	31,7
Sabbia e ghiaia	ITALIA	Mio t	P	33,5
Bouwzand en grind ^{c)}	NEDERLAND	Mio t	L	27,5	28,2	28,6	6,2	7,9	7,7	6,8
Sable de construction	BELGIQUE/BELGIË	Mio t	P	4,2	4,4	4,5	0,9	1,3	1,2	1,1
Sable et gravier	LUXEMBOURG	1000 m ³	P	647	467
	EWG · CEE	Mio t	P/L	[336]

a) Ohne Kies für Straßenbau.
b) Ohne Sand und Kies für Straßenbau.
c) Einschließlich der Mengen für die Herstellung von Baumaterialien.

a) Sauf graviers destinés à la viabilité.
b) Sauf sables et graviers destinés à la viabilité.
c) Y compris les tonnages employés à la fabrication des matériaux de construction.

ERZEUGNIS · PRODUIT PRODOTTO · PRODUKT	LAND PAYS/PAESE	m ³ , m ³ , t, hl...	P L C	1965	1966	1967	1967			
							I	II	III	IV
Quarzsand und Glassand	DEUTSCHLAND (B.R.)	1000 t	P	5 978	5 963	5 538	1 261	1 441	1 418	1 419
Sables siliceux pour verrerie et céramique	FRANCE	1000 t	P	1 320	1 275	1 327	310	382	297	339
Sabbie silicee	ITALIA	1000 t	P	3 267
Sable pour verrerie	NEDERLAND									
	BELGIQUE/BELGIË	1000 t	P	1 464	1 392	1 530	302	414	412	402
	LUXEMBOURG									
	EWG · CEE									
Kreide	DEUTSCHLAND (B.R.)	1000 t	P	99,9	109,5	100,1	26,9	27,7	25,4	20,1
Craie (brute, lavée, moulue)	FRANCE	1000 t	P	419	458	451,2	123,6	123,3	81,7	122,6
Pietra da gesso	ITALIA	1000 t	P	3 080
	NEDERLAND									
	BELGIQUE/BELGIË									
	LUXEMBOURG			—	—	—	—	—	—	—
	EWG · CEE									

Herstellung von Ölen und Fetten tierischer
oder pflanzlicher Herkunft
Industrie dei grassi vegetali e animali

200

Industrie des corps gras végétaux et animaux
Vervaardiging van oliën en vetten
van dierlijke of plantaardige oorsprong

ERZEUGNIS · PRODUIT PRODOTTO · PRODUKT	LAND PAYS/PAESE	m ² , m ³ , t, hl...	P L C	1965	1966	1967	1967			
							I	II	III	IV
Pflanzliche rohe Öle (auch gehärtet)	DEUTSCHLAND (B.R.)	1000 t	P	656	715	594	163	143	135	153
Huiles et graisses végétales brutes	FRANCE	1000 t	P	454	450	.	155	125	94	.
Olii di semi *)	ITALIA	1000 t	P	295	354	.	101	100	89	.
Ruwe plantaardige oliën en vetten	NEDERLAND	1000 t	P	245	270	231	69	55	51	56
Huiles et graisses végétales brutes	BELGIQUE/BELGIË	1000 t	P	96	100	.	26	25	.	.
	LUXEMBOURG			—	—	—	—	—	—	—
	EWG · CEE	1000 t	P	1 746	1 889	.	514	448	.	.
Pflanzliche raffinierte Öle (auch gehärtet)	DEUTSCHLAND (B.R.)	1000 t	P	797	798	833	192	208	201	232
Huiles et graisses végétales autres que brutes	FRANCE	1000 t	P	494	534	.	113	124	150	.
	ITALIA									
Plantaardige oliën en vetten (niet ruw)	NEDERLAND	1000 t	P	274	286	292	72	75	69	76
Huiles et graisses végétales autres que brutes	BELGIQUE/BELGIË	1000 t	P	142	149	.	37	44	.	.
	LUXEMBOURG			—	—	—	—	—	—	—
	EWG · CEE									
Ölkuchen und Schrote	DEUTSCHLAND (B.R.)	1000 t	P	1 474	1 641	1 629	456	400	340	433
Tourteaux.	FRANCE	1000 t	P	560	577	.	149	145	110	.
Panelli e farine oleose	ITALIA	1000 t	P	832	951
Veekoeken (incl. schroot en schilfers)	NEDERLAND	1000 t	P	500	500	497	142	115	115	125
Tourteaux et schroots	BELGIQUE/BELGIË	1000 t	P	193	207	255	62	61	59	73
	LUXEMBOURG			—	—	—	—	—	—	—
	EWG · CEE	1000 t	P	3 559	3 876
Margarine	DEUTSCHLAND (B.R.)	1000 t	P	572,0	557,3	565,9	135,4	141,3 ¹	135,5	153,7
Margarine	FRANCE	1000 t	P	142,9	145,3	149,1	36,8	35,9	35,4	41,0
Margarina	ITALIA	1000 t	P	35,5	35	35
Margarine	NEDERLAND	1000 t	P	250,4	251,8	257,1	63,1	64,7	63,0	66,3
Margarine	BELGIQUE/BELGIË	1000 t	P	130,0	127,9	129,4	31,1	32,0 ²	32,4	33,9
	LUXEMBOURG			—	—	—	—	—	—	—
	EWG · CEE	1000 t	P	1 131	1 117	1 137

a) Rohe und nichtrohe Öle, aus Ölsamen inländischer und ausländischer Herkunft.

a) Huiles brutes et autres que brutes tirées de graines indigènes ou importées.

ERZEUGNIS · PRODUIT PRODOTTO · PRODUKT	LAND PAYS/PAESE	m ³ , m ² , t, hl...	P L C	1965	1966	1967	1967			
							I	II	III	IV
Fleisch-, Wurst-, Geflügel- und Mischkonserven	DEUTSCHLAND (B.R.)	1000 t	P	185,6	184,0	180,9	48,1	46,4	43,2	43,2
	FRANCE									
	ITALIA									
Vleesconserven in blik of glas	NEDERLAND	1000 t	P	[93,7]	[110,5]		[29,2]	[30,1]	[25,7]	[29,5]
Conserves de viande	BELGIQUE/BELGIË	1000 t	P	12,3	13,9	15,8	4,2	4,0	3,4	4,2
	LUXEMBOURG									
	EWG · CEE									
Molkereibutter	DEUTSCHLAND (B.R.)	1000 t	P	484,5	484,1	501,7	121,0	147,3	124,1	109,3
Beurre des laiteries	FRANCE	1000 t	P	385	402	449
Burro	ITALIA	1000 t	P	63,1	68
Fabrieksboter	NEDERLAND	1000 t	P	102,6	99,6	97,8	13,5	36,5	30,7	17,2
Beurre laitier	BELGIQUE/BELGIË	1000 t	P	57,3	60,3	64,3	10,0	20,2	20,9	13,2
Beurre des laiteries	LUXEMBOURG	1000 t	P	5,2	5,6	6,4	1,4	2,0	1,7	1,3
	EWG · CEE	1000 t	P	1 098	1 120
Molkereikäse	DEUTSCHLAND (B.R.)	1000 t	P	326,7	358,5	394,0	91,5	107,7	102,1	92,7
Fromage des laiteries	FRANCE	1000 t	P	577	610	645
Formaggio	ITALIA	1000 t	P	410,6	437
Fabrikskaas	NEDERLAND	1000 t	P	210,5	224,7	260,9	48,8	77,3	76,6	58,2
Fromage des laiteries	BELGIQUE/BELGIË	1000 t	P	31,7	38,9	38,8	9,4	10,6	9,7	9,1
Fromage des laiteries	LUXEMBOURG	1000 t	P	1,3	1,5	1,4	0,4	0,4	0,3	0,3
	EWG · CEE	1000 t	P	1 558	1 671
Kondensmilch (auch evaporiert)	DEUTSCHLAND (B.R.)	1000 t	P	461,9	447,7	456,1	111,9	136,6	112,2	95,4
Lait concentré (condensé et évaporé)	FRANCE	1000 t	P	155,6	161,1	168,9	32,5	60,3	49,1	27,0
Latte condensato	ITALIA	1000 t	P	13,8	12,0	12,0	3,1	3,6	3,1	2,2
Gecondenseerde melk	NEDERLAND	1000 t	P	459,5	434,2	457,4	106,6	127,8	119,7	103,3
Lait concentré (condensé et évaporé)	BELGIQUE/BELGIË	1000 t	P	27,5	34,9	45,8	9,7	12,8	12,2	11,1
	LUXEMBOURG			—	—	—	—	—	—	—
	EWG · CEE	1000 t	P	1 118	1 090	1 140	264	350	296	239
Trockenvoll- und -magermilch	DEUTSCHLAND (B.R.)	1000 t	P	223,8	272,4	360,3	76,4	118,6	91,7	73,6
Lait en poudre	FRANCE	1000 t	P	302,3	375,8	534,4	77,6	227,6	128,6	100,6
Latte in polvere	ITALIA	1000 t	P	9,8	10,3	10,3	2,2	3,0	2,6	2,2
Melkpoeder	NEDERLAND	1000 t	P	118,1	125,5	121,3	12,9	59,4	43,8	5,2
Lait en poudre	BELGIQUE/BELGIË	1000 t	P	91,8	104,8	114,7	15,2	40,2	39,3	20,0
Lait en poudre écrémé	LUXEMBOURG	1000 t	P	2,7	3,3	4,2	0,8	1,6	1,2	0,6
	EWG · CEE	1000 t	P	749	892	1 145	185	450	307	202
Obstconserven und Kompott	DEUTSCHLAND (B.R.)	1000 t	P	110,1	94,4	100,1	10,0	14,7	38,6	36,8
Conserves et compotes de fruits	FRANCE	1000 t	P	78,5	75,2
Conserva e mostarda di frutta	ITALIA	1000 t	P	57,0	59
Vruchtenconserven en -moes	NEDERLAND	1000 t	P	75,0	(76)
Conserves et compotes de fruits	BELGIQUE/BELGIË	1000 t	P	17,4	18,5	19,2	[2,0]	[1,6]	[8,1]	[7,5]
	LUXEMBOURG			—	—	—	—	—	—	—
	EWG · CEE	1000 t	P	338	(323)

201/209

ERZEUGNIS · PRODUIT PRODOTTO · PRODUKT	LAND PAYS/PAESE	m³, m³, t, hl...	P L C	1965	1966	1967	1967			
							I	II	III	IV
Gemüsekonserven	DEUTSCHLAND (B.R.)	1000 t	P	228,5	299,6	311,5	33,3	21,0	193,9	63,3
Conserves de légumes	FRANCE	1000 t	P	464,5	527,6
Conserve di verdura	ITALIA	1000 t	P	56,7	(62,9)
Gesteriliseerde groente	NEDERLAND	1000 t	P	106,6	(125,6)
Conserves de légumes	BELGIQUE/BELGIË	1000 t	P	71,2	94,9	117,1	11,5	10,7	73,9	21,0
	LUXEMBOURG	—	—	—	—	—	—	—	—	—
	EWG · CEE	1000 t	P	928	1 111
Marmelade, Gelee, Konfitüre, Pflaumenmus	DEUTSCHLAND (B.R.)	1000 t	P	107,9	100,6	113,7	27,1	31,8	27,7	27,1
Confitures et gelées	FRANCE	1000 t	P	79,3	76,2
Marmellate	ITALIA	1000 t	P	46,0	49,0
Marmelade, gelei, jam	NEDERLAND	1000 t	P	25,9	25,0	26,2	6,6	7,1	6,4	6,1
Confitures	BELGIQUE/BELGIË	1000 t	P	14,6	14,0	14,1	3,7	4,1	3,4	2,9
Confitures	LUXEMBOURG	1000 t	P	0	0	0	0	0	0	0
	EWG · CEE	1000 t	P	274	265
Fischdauerkonserven	DEUTSCHLAND (B.R.)	1000 t	P	50,4	54,3	52,6	14,2	11,6	11,8	15,0
Conserves de poissons	FRANCE	1000 t	P	67,5	83,6
Conserve di pesce	ITALIA	1000 t	P	50,5
Viskonserven (vol- en halfkonserven) .	NEDERLAND	1000 t	L	13,7	10,8	10,2	2,4	2,5	2,6	2,7
Conserves de poissons et de crustacés	BELGIQUE/BELGIË	1000 t	P	1,9	2,9
	LUXEMBOURG	—	—	—	—	—	—	—	—	—
	EWG · CEE	1000 t		184
Weizenmehl und Dunst *)	DEUTSCHLAND (B.R.)	1000 t	P	3 000	2 972	2974	731	618	792	833
Farine de froment	FRANCE	1000 t	P	★4 080	★4 180
	ITALIA
Tarwebloem en -meel	NEDERLAND	1000 t	L	797	774	781	192	201	187	201
Farine de froment	BELGIQUE/BELGIË	1000 t	P	761	732	738	227	152	183	176
Farine de froment	LUXEMBOURG	1000 t	P	22
	EWG · CEE									
Weizengrieß *)	DEUTSCHLAND (B.R.)	1000 t	P	153,5	140,0	157,2	42,6	39,1	30,5	45,0
Semoule	FRANCE	1000 t	P	354,7	359,1	.	92,6	.	.	.
	ITALIA
Tarwegriesmeel	NEDERLAND	1000 t	P	17,6	24,0	23,2	6,0	7,2	4,2	5,8
Semoule	BELGIQUE/BELGIË	1000 t	P	(21,7)	(22,2)
	LUXEMBOURG
	EWG · CEE									
Dauerbackwaren	DEUTSCHLAND (B.R.)	1000 t	P	225,7	229,6	229,9	46,1	55,0	60,9	67,9
Biscuiterie, biscottes, pains d'épices .	FRANCE	1000 t	P	313,1	318,4	323,8	81,7	90,0	71,9	80,2
Prodotti da forno	ITALIA	1000 t	P	228,5	241,3
Biscuits, beschuit e.d.	NEDERLAND	1000 t	L	185,3	184,7	183,4	[42,3]	[46,5]	[44,1]	[50,4]
Biscuits, biscottes, pains d'épices . . .	BELGIQUE/BELGIË	1000 t	P	78,0	80,8	80,9	20,0	21,2	19,5	20,2
	LUXEMBOURG	—	—	—	—	—	—	—	—	—
	EWG · CEE	1000 t		1 031	1 055

davon-solt:

a) Ohne Mühlen unter 500 t Jahresvermahlung.

a) Non compris les moulins produisant moins de 500 t/an.

ERZEUGNIS · PRODUIT PRODOTTO · PRODUKT	LAND PAYS/PAESE	m ² , m ³ , t, hl...	P L C	1965	1966	1967	1967			
							I	II	III	IV
davon-soit:										
Zwieback	DEUTSCHLAND (B.R.)	1000 t	P	31,7	30,7	30,8	7,5	8,6	7,5	7,2
Biscottes	FRANCE	1000 t	P	95,7	97,5	103,3	25,7	28,2	23,0	26,4
Fette biscottate	ITALIA	1000 t	P	5,5	6,0
Beschuit, toost	NEDERLAND	1000 t	L	24,8	25,0	24,8	[6,1]	[6,6]	[6,0]	[6,1]
Biscottes	BELGIQUE/BELGIË LUXEMBOURG	1000 t	P	4,1	3,7	4,0	1,2	1,2	0,7	0,9
	EWG · CEE	1000 t		162	163
Leb- und Honigkuchen, Printen . . .	DEUTSCHLAND (B.R.)	1000 t	P	36,8	37,4	38,2	1,7	2,8	12,1	21,6
Pains d'épices	FRANCE	1000 t	P	16,9	17,4	14,5	4,3	3,6	3,1	3,5
	ITALIA			—	—	—	—	—	—	—
Ontbijtkoek, taai-taai	NEDERLAND	1000 t	L	28,6	28,8	28,9	[6,3]	[6,5]	[6,9]	[9,1]
Pains d'épices	BELGIQUE/BELGIË LUXEMBOURG	1000 t	P	9,1	8,9	8,3	2,1	2,2	1,8	2,2
	EWG · CEE	1000 t		91	92	[90]	[14]	[15]	[24]	[36]
Sonstige Dauerbackwaren	DEUTSCHLAND (B.R.)	1000 t	P	157,2	161,5	160,9	36,9	43,6	41,3	39,1
Biscuits, gaufrettes, pâtisserie Industr.	FRANCE	1000 t	P	200,5	203,5	205,9	51,7	58,1	45,8	50,3
Biscotti, panettone, pasticceria Industr.	ITALIA	1000 t	P	223,0	235,3
Biscuits, koekjes, banket e.d.	NEDERLAND	1000 t	L	131,9	130,9	129,7	[29,9]	[33,4]	[31,2]	[35,2]
Biscuits	BELGIQUE/BELGIË LUXEMBOURG	1000 t	P	64,8	68,3	67,8	16,7	18,0	17,0	17,1
	EWG · CEE	1000 t		777	800
Rübenzucker ^{a)}	DEUTSCHLAND (B.R.)	1000 t	P	1 601	1 917	2 049	7	5	6	2 031
Sucre de betteraves ^{a)}	FRANCE	1000 t	P	2 377	1 856	[1 708]	7	—	—	[1 701]
Zucchero di barbabietola ^{a)}	ITALIA	1000 t	P	1 241	1 346	[1 679]	19	35	[971]	[654]
Beetwortelsulker ^{a)}	NEDERLAND	1000 t	P	595	573	[756]	1	—	[60]	[695]
Sucre de betteraves ^{a)}	BELGIQUE/BELGIË LUXEMBOURG	1000 t	P	431	411	[567]	1	9	7	[550]
	EWG · CEE	1000 t	P	6 245	6 103	6 759	35	49	1 044	5 631
Schokoladen u. Schokoladenerzeugn. ^{b)}	DEUTSCHLAND (B.R.)	1000 t	P	286,6	285,9	277,9	68,5	58,2	67,5	83,7
Chocolat et produits en chocolat ^{b)} .	FRANCE	1000 t	P	136,7	138,6	134,1	33,4	33,1	28,0	40,0
Ciocolato e prodotti a base di cacao ^{b)}	ITALIA	1000 t	P	67,9	74,5
Chocolade en chocolade-artikelen ^{b)} .	NEDERLAND	1000 t	P	72,6	76,8	[71,0]	[19,4]	[18,2]	[15,5]	[17,9]
Chocolat et produits en chocolat ^{b)} .	BELGIQUE/BELGIË LUXEMBOURG	1000 t	P	70,6	73,8	76,7	22,3	18,2	16,2	20,0
	EWG · CEE	1000 t	P	634	650
Kakaopulver ^{c)}	DEUTSCHLAND (B.R.)	1000 t	P	27,3	26,1	28,4	6,8	6,9	7,1	7,6
Poudre de cacao ^{c)}	FRANCE	1000 t	P	6,3	7,3	5,4	2,1	1,6	1,1	0,7
Cacao in polvere ^{c)}	ITALIA	1000 t	P	9,4	7,9
Cacaopoeder ^{c)}	NEDERLAND	1000 t	P	37,1	39,6
Poudre de cacao ^{c)}	BELGIQUE/BELGIË LUXEMBOURG	1000 t	P	1,0	0,8
	EWG · CEE	1000 t	P	81	82

a) Rohzuckergewicht.
b) Einschl. Schokoladenersatz.
c) Zum Absatz bestimmt.

a) Poids en sucre brut.
b) Y compris succédanés de chocolat.
c) Production commercialisée.

ERZEUGNIS · PRODUIT PRODOTTO · PRODUKT	LAND PAYS/PAESE	m³, m², t, hl...	P L C	1965	1966	1967	1967			
							I	II	III	IV
Kakaobutter ^{a)}	DEUTSCHLAND (B.R.)	1000 t	P	14,7	15,3	14,1	3,6	3,9	3,2	3,4
Beurre de cacao ^{a)}	FRANCE	1000 t	P	5,4	5,4	2,8	1,1	0,7	0,8	0,3
Burro di cacao ^{a)}	ITALIA	1000 t	P	6,9	6,2
Cacaoboter ^{a)}	NEDERLAND	1000 t	P	42,7	43,4
Beurre de cacao ^{a)}	BELGIQUE/BELGIË	1000 t	P	0,8	0,7
	LUXEMBOURG			—	—	—	—	—	—	—
	EWG · CEE	1000 t	P	71	71
Zuckerwaren	DEUTSCHLAND (B.R.)	1000 t	P	209,2	207,3	208,2	52,4	53,3	50,8	51,7
Confiserie, sauf en chocolat	FRANCE	1000 t	P	153,2	151,8	147,8	38,7	40,6	31,4	37,1
Caramelle, confetti, torrone e panforte	ITALIA	1000 t	P	82,3	90,2
Suikerwerk	NEDERLAND	1000 t	P	(72,6)	(75,0)
Confiserie, sauf en chocolat	BELGIQUE/BELGIË	1000 t	P	36,7	39,6	41,1	10,8	11,7	8,9	9,7
	LUXEMBOURG			—	—	—	—	—	—	—
	EWG · CEE	1000 t	P	(554)	(564)
Speiseeis	DEUTSCHLAND (B.R.)	1000 t	P	53,6	67,0	76,8	19,0	30,6	21,4	5,8
Crème glacée	FRANCE	1000 t	P	(23,8)
Gelati	ITALIA	1000 t	P	62,2	74,6
	NEDERLAND									
Crème glacée	BELGIQUE/BELGIË	Mio l	P	20,7	23,0	27,5	5,8	10,5	8,8	2,4
	LUXEMBOURG			—	—	—	—	—	—	—
	EWG · CEE									
Teigwaren aller Art	DEUTSCHLAND (B.R.)	1000 t	P	190,3	185,6	191,4	52,7	50,5	41,0	47,2
Pâtes alimentaires	FRANCE	1000 t	P	301,3	291,8	306,1	81,6	78,1	67,4	79,0
Paste alimentari	ITALIA	1000 t	P	(1 500)	(1 520)
Deegwaren	NEDERLAND	1000 t	P	30,1	31,9	30,8	7,8	8,3	5,6	9,1
Pâtes alimentaires	BELGIQUE/BELGIË	1000 t	P	19,3	19,7	18,2	5,0	4,8	4,0	4,4
Pâtes alimentaires	LUXEMBOURG	1000 t	P	(2)
	EWG · CEE	1000 t	P	(2 043)	[2 051]
Diätetische Nahrungsmittel ^{b)}	DEUTSCHLAND (B.R.)	1000 t	P	.	40,3	42,9	10,9	10,7	10,0	11,3
Aliments diététiques et de régime . . .	FRANCE	1000 t	P	49,8	52,3	52,8	13,9	14,9	10,7	13,3
	ITALIA									
	NEDERLAND									
Aliments diététiques et spéciaux . . .	BELGIQUE/BELGIË	1000 t	P	27,9	31,4
	LUXEMBOURG									
	EWG · CEE									

a) Zum Absatz bestimmt.

b) Einschl. Kindergetreide- und Säuglingsnahrungsmittel.

a) Production commercialisée.

b) Y compris aliments pour nourrissons.

ERZEUGNIS · PRODUIT PRODOTTO · PRODUKT	LAND PAYS/PAESE	m³, m², t, hl...	P L C	1965	1966	1967	1967			
							I	II	III	IV
Bier (Gesamtausstoß aller Betriebe) . . .	DEUTSCHLAND (B.R.)	Mio hl	L	73,2	76,1	77,2	17,1	20,3	21,4	18,4
Bière	FRANCE	Mio hl	P	19,8	20,2	20,7	4,7	6,2	6,1	3,7
Birra	ITALIA	Mio hl	P	4,5	5,2	.	1,1	2,0	1,8	.
Bier	NEDERLAND	Mio hl	L	5,4	5,7	6,6	1,4	1,7	1,9	1,6
Bière	BELGIQUE/BELGIË	Mio hl	P	11,1	11,3	11,7	[2,9]	[3,1]	[3,2]	[2,6]
Bière	LUXEMBOURG	Mio hl	P	0,5	0,5	0,5	0,1	0,2	0,2	0,1
	EWG · CEE	Mio hl		115	119	.	[27]	[34]	[35]	.
Rauch-, Schnupf- und Kautabak	DEUTSCHLAND (B.R.)	1000 t	P	[9,1]	[8,6]	[9,1]	[2,3]	[2,3]	[2,3]	[2,2]
Tous tabacs à fumer, à mâcher	FRANCE	1000 t	P	17,2	16,0	15,5	4,2	4,1	2,9	4,3
Tabacco da fiuto e trinciati	ITALIA	1000 t	P	4,2	3,8	3,9	0,9	1,0	1,0	1,0
Rook-, shag- en pruimtabak	NEDERLAND	1000 t	P	14,7	13,8	14,2	3,4	3,9	3,3	3,6
Tabac à priser, à fumer, à mâcher	BELGIQUE/BELGIË	1000 t	P	7,2	6,8	6,9	1,7	1,7	1,7	1,8
Tabac à priser, à fumer, à mâcher	LUXEMBOURG	1000 t	P	0	0	0	0	0	0	0
	EWG · CEE	1000 t	P	[52]	[49]	[50]	[13]	[13]	[11]	[13]
<i>darunter-dont:</i>										
Rauchtabak	DEUTSCHLAND (B.R.)	1000 t	P	8,8	8,4	8,9	2,2	2,3	2,2	2,2
Scaferlati	FRANCE	1000 t	P	16,6	15,5	14,9	4,0	3,9	2,8	4,2
Trinciati	ITALIA	1000 t	P	3,9	3,5	3,5	0,8	0,9	0,9	0,9
Rook- en shagtabak	NEDERLAND	1000 t	P	14,0	13,3	[13,7]	[3,3]	[3,8]	[3,1]	[3,5]
Tabac à fumer	BELGIQUE/BELGIË	1000 t	P	7,1	6,8	6,9	1,7	1,7	1,7	1,8
Tabac à fumer	LUXEMBOURG	1000 t	P	0	0	0	0	0	0	0
	EWG · CEE	1000 t	P	[50]	[48]	[48]	[12]	[13]	[11]	[13]
Zigaretten	DEUTSCHLAND (B.R.)	Mrd st	P	102,1	108,4	107,1	24,9	27,4	27,9	26,9
Cigarettes	FRANCE	Mrd p	P	55,0	57,1	61,4	16,2	16,6	11,5	17,1
Sigarette	ITALIA	Mrd p	P	58,2	63,0	65,5	17,4	16,3	15,7	16,1
Sigaretten	NEDERLAND	Mrd st	P	16,9	15,8	17,7	4,4	4,8	4,1	4,4
Cigarettes	BELGIQUE/BELGIË	Mrd p	P	15,1	15,6	16,3	4,3	4,6	3,7	3,7
Cigarettes	LUXEMBOURG	Mrd p	P	[3]
	EWG · CEE	Mrd p	P	[250]	[263]	[270]	[68]	[70]	[63]	[69]
Zigarren und Zigarillos	DEUTSCHLAND (B.R.)	Mrd st	P	3,9	3,8	3,5	0,9	0,9	0,8	0,9
Cigares et cigarillos	FRANCE	Mrd p	P	0,7	0,7	0,6	0,2	0,2	0,2	0,2
Sigari e sigaretti	ITALIA	Mrd p	P	0,3	0,3	0,4	0,1	0,1	0,1	0,1
Sigaren en senioritas	NEDERLAND	Mrd st	P	1,9	1,9	1,9	0,5	0,5	0,4	0,5
Cigares et cigarillos	BELGIQUE/BELGIË	Mrd p	P	1,5	1,5	1,5	0,4	0,4	0,3	0,4
	LUXEMBOURG			—	—	—	—	—	—	—
	EWG · CEE	Mrd p	P	8,3	8,2	7,9	2,1	2,1	1,8	2,1

ERZEUGNIS · PRODUIT PRODOTTO · PRODUKT	LAND PAYS/PAESE	m ² , m ³ , t, hl...	P L C	1965	1966	1967	1967			
							I	II	III	IV
Wollgarn ^{a)}	DEUTSCHLAND (B.R.)	1000 t	P	120,1	118,7	97,9	23,4	25,1	21,9	27,4
Filés de laine ^{b)}	FRANCE	1000 t	P	129,7	145,5	126,6	34,6	35,1	24,2	32,7
Filati di lana ^{b)}	ITALIA	1000 t	P	197,0	242,4	229,7	59,3	59,3	54,0	57,1
Wollen garens ^{b)}	NEDERLAND	1000 t	P	27,6	26,2	22,9	5,7	5,9	5,1	5,8
Filés de laine ^{b)}	BELGIQUE/BELGIÉ LUXEMBOURG	1000 t	P	64,5	69,6	61,0	14,9	16,2	12,6	17,3
	EWG · CEE	1000 t	P	539	602	538	138	141	118	140
<i>davon-^{soit}:</i>										
Wolle: Kammgarn ^{a)}	DEUTSCHLAND (B.R.)	1000 t	P	62,7	69,8	57,1	13,1	14,5	13,2	16,3
Laine: Filés peignés ^{b)}	FRANCE	1000 t	P	83,3	97,1	81,8	22,3	22,3	15,7	21,5
Filati pettinati di lana ^{b)}	ITALIA	1000 t	P	75,4	92,4	88,8	23,2	22,8	20,4	22,3
Kammgarens van wol ^{b)}	NEDERLAND	1000 t	P	9,4	8,9	7,7	2,0	1,9	1,7	1,9
Filés de laine peignée ^{b)}	BELGIQUE/BELGIÉ LUXEMBOURG	1000 t	P	42,9	47,5	42,6	10,4	11,3	8,7	12,1
	EWG · CEE	1000 t	P	274	316	278	71	73	60	74
<i>darunter-dont:</i>										
Webgarn ^{c)}	DEUTSCHLAND (B.R.)	1000 t	P	(31,9)	(33,8)	(29,2)	(6,4)	(7,0)	(6,8)	(9,1)
Fils tissage	FRANCE	1000 t	P	36,0	40,0	30,5	8,4	8,0	5,6	8,6
Filati per tessitura	ITALIA	1000 t	P	29,2	35,6	33,6	9,3	8,5	7,3	8,4
Weefgarens	NEDERLAND	1000 t	P	3,7	2,8	2,1	0,5	0,6	0,5	0,6
Fils tissage	BELGIQUE/BELGIÉ LUXEMBOURG	1000 t	P	28,1	29,8	25,3	5,9	6,4	5,2	7,8
	EWG · CEE	1000 t	P	(129)	(142)	(121)	(31)	(31)	(25)	(35)
Maschinenstrickgarn ^{c)}	DEUTSCHLAND (B.R.)	1000 t	P	(20,6)	(24,4)	(20,2)	(4,6)	(5,6)	(4,9)	(5,2)
Fils bonneterie	FRANCE	1000 t	P	31,8	38,4	34,8	9,6	10,0	6,9	8,3
Filati per maglieria e calzifici	ITALIA	1000 t	P	36,9	47,7	47,0	11,9	12,6	11,1	11,4
Tricotagegarens	NEDERLAND	1000 t	P	2,0	2,2	1,7	0,4	0,5	0,4	0,4
Fils bonneterie	BELGIQUE/BELGIÉ LUXEMBOURG	1000 t	P	11,5	13,9	13,4	3,5	3,9	2,7	3,3
	EWG · CEE	1000 t	P	(103)	(127)	(117)	(30)	(33)	(26)	(29)
Handstrickgarn ^{c)}	DEUTSCHLAND (B.R.)	1000 t	P	(5,9)	(6,2)	(4,7)	(1,2)	(1,2)	(1,1)	(1,3)
Fils mercerie	FRANCE	1000 t	P	15,5	18,7	16,5	4,4	4,4	3,2	4,6
Filati per merceria	ITALIA	1000 t	P	9,3	9,1	8,2	2,0	1,8	2,0	2,5
Handbreikamgarens	NEDERLAND	1000 t	P	3,8	3,9	3,9	1,1	1,1	0,9	0,9
Fils mercerie	BELGIQUE/BELGIÉ LUXEMBOURG	1000 t	P	2,8	3,6	3,5	0,9	0,9	0,8	0,9
	EWG · CEE	1000 t	P	(37)	(42)	(37)	(10)	(9)	(8)	(10)
Wolle: Streichgarn ^{a)}	DEUTSCHLAND (B.R.)	1000 t	P	57,5	48,9	40,8	10,3	10,7	8,7	11,1
Laine: Filés cardés ^{b)}	FRANCE	1000 t	P	46,4	48,4	44,8	12,2	12,8	8,5	11,2
Filati cardati di lana ^{b)}	ITALIA	1000 t	P	121,7	150,0	140,9	36,1	36,4	33,6	34,8
Kaardgarens van wol ^{b)}	NEDERLAND	1000 t	P	18,2	17,3	15,2	3,7	4,0	3,4	3,9
Filés et fils cocons de laine cardée ^{b)}	BELGIQUE/BELGIÉ LUXEMBOURG	1000 t	P	21,6	22,2	18,5	4,6	4,9	3,8	5,2
	EWG · CEE	1000 t	P	265	287	260	67	69	58	66
<i>davon-^{soit}:</i>										

a) Einschl. Mischgarn und Garn aus Zellwolle und synthetischen Fasern.
b) Reines Wollgarn und Mischgarn.
c) Ohne Haargarne. Die Haargarne betreffen fast ausschließlich Webgarne.

a) Y compris fils mélangés et les fils de fibranne et de fibres synthétiques.
b) De laine pure et mélangée.
c) Non compris les fils de poils; ces fils concernent presque exclusivement le fil tissage.

ERZEUGNIS · PRODUIT PRODOTTO · PRODUKT	LAND PAYS/PAESE	m², m³, t, hl...	P L C	1965	1966	1967	1967			
							I	II	III	IV
Webgarn	DEUTSCHLAND (B.R.)	1000 t	P	33,4	30,3					
Fils cardés pour tissage	FRANCE	1000 t	P	41,3	41,9	39,1	10,6	11,0	7,4	10,1
Filati per tessitura	ITALIA	1000 t	P	115,5	145,2	137,2	35,2	35,5	32,7	33,7
	NEDERLAND									
	BELGIQUE/BELGIË									
	LUXEMBOURG			—	—	—	—	—	—	—
	EWG · CEE									
Maschinenstrickgarn	DEUTSCHLAND (B.R.)	1000 t	P	2,5	2,7					
Fils cardés: bonneterie et mercerie	FRANCE	1000 t	P	5,1	6,4	5,7	1,6	1,8	1,2	1,1
Filati per maglieria e merceria	ITALIA	1000 t	P	6,1	4,8	3,8	0,9	0,9	0,9	1,1
	NEDERLAND									
	BELGIQUE/BELGIË									
	LUXEMBOURG			—	—	—	—	—	—	—
	EWG · CEE									
Wollgewebe, insgesamt a) b)	DEUTSCHLAND (B.R.)	1000 t	P	51,8	52,5	41,4	9,3	11,3	9,7	(11,2)
Tissus fins de laine, total	FRANCE	1000 t	P	61,1	67,9	61,3	16,8	16,2	12,3	16,0
Tessuti di lana	ITALIA	1000 t	P	66,9	113,7	106,3	27,2	27,9	24,2	27,0
Wollen weefsel	NEDERLAND	1000 t	P	25,2	24,1	19,7	4,9	5,1	4,3	5,4
Tissus de laine, total	BELGIQUE/BELGIË	1000 t	P	17,3	16,9	(14,4)	3,8	3,6	3,1	3,9
Tissus de laine	LUXEMBOURG	1000 t	P	0	0	0	0	0	0	0
	EWG · CEE	1000 t	P	222	275	243	62	64	54	64
<i>darunter-dont:</i>										
Wollstoff für Ober- u. Berufskleidung	DEUTSCHLAND (B.R.)	1000 t	P	44,2	44,1		7,6	9,7	8,3	
Tissus de laine pour habillement	FRANCE	1000 t	P	34,7	41,8	36,3	10,2	9,4	7,4	9,5
Tessuti per abbigliamento	ITALIA	1000 t	P	53,9						
Wollen kledingstoffen a)	NEDERLAND	1000 t	P	14,6	13,8	12,1	2,8	3,3	2,7	3,3
Tissus pour habillement	BELGIQUE/BELGIË	1000 t	P	8,9	9,2	(7,1)	1,9	1,8	1,5	2,0
Tissus pour habillement	LUXEMBOURG	1000 t	P	0	0	0	0	0	0	0
	EWG · CEE	1000 t	P	156						
Schlaf- und Reisedeckenstoff aus Woll- und Kamelhaargespinnst a)	DEUTSCHLAND (B.R.)	1000 t	P	2,7	2,4	1,4	0,4	0,3	0,3	0,4
Couvertures, molletons et langes	FRANCE	1000 t	P	11,6	11,2	11,2	2,9	2,8	2,4	3,2
Coperte	ITALIA	1000 t	P	11,5	13,5	12,7	3,1	3,0	3,0	3,7
Wollen dekens	NEDERLAND	1000 t	P	6,9	6,7	4,2	1,1	0,9	1,0	1,1
Couvertures de laine	BELGIQUE/BELGIË	1000 t	P	4,1	3,8	(3,6)	1,0	0,9	0,8	1,0
	LUXEMBOURG			—	—	—	—	—	—	—
	EWG · CEE	1000 t	P	37	35	33	9	8	8	9
Baumwollgarn f)	DEUTSCHLAND (B.R.)	1000 t	P	381,5	361,0	331,1	86,3	81,7	72,1	91,0
Filés de coton, de cardé fileuse c) d)	FRANCE	1000 t	P	266,5	288,8	268,0	75,8	71,7	49,3	71,2
Filati di cotone e)	ITALIA	1000 t	P	201,1	251,4		65,6	61,6	57,0	
Katoenen garens	NEDERLAND	1000 t	P	70,3	67,8	58,4	16,7	14,3	12,3	15,0
Filés de coton, de cardé fileuse	BELGIQUE/BELGIË	1000 t	P	102,2	98,1	87,6	23,0	20,6	19,1	24,9
	LUXEMBOURG			—	—	—	—	—	—	—
	EWG · CEE	1000 t	P	1 022	1 067		267	250	219	

- a) Ganz oder überwiegend Wolle.
b) Schätzung auf Basis der in der Weberei verarbeiteten Garnmengen unter Abzug von 12 v. H.
c) Auch aus Zellwolle und gemischt.
d) Nur Erzeugung in der Baumwollindustrie.
e) Auch aus reinen Baumwollabfällen.
f) Einschl. Mischgarn und Garn aus Zellwolle und synthetische Fasern.

- a) Matière prédominante : laine.
b) Estimation effectuée en appliquant une freinte de 12 % au poids des filés mis sur métier.
c) Y compris fibranne et mélanges.
d) Production de l'industrie cotonnière seulement.
e) Y compris filés de déchets de coton pur.
f) Y compris fils mélangés et les fils de fibranne et de fibres synthétiques.

ERZEUGNIS · PRODUIT PRODOTTO · PRODUKT	LAND PAYS/PAESE	m ² , m ³ , t, hl...	P L C	1965	1966	1967	1967				
							I	II	III	IV	
Gespinnstverarbeitung in Baumwoll- weberelen	DEUTSCHLAND (B.R.)	1000 t	C	271,7	256,0	226,6	58,9	55,6	49,9	62,2	
Tissus de coton a) b)	FRANCE	1000 t	P	197,7	209,9	.	57,0	55,0	37,8	53,7	
Tessuti di cotone	ITALIA	1000 t	P	145,8	178,3	203,4	46,5	44,7	40,9	.	
Garenverbruik in katoenweverijen	NEDERLAND	1000 t	C	86,2	81,9	
Katoenen weefsels	NEDERLAND	1000 t	L	63,4	60,0	
Tissus de coton	BELGIQUE/BELGIË LUXEMBOURG	1000 t	P	75,4	74,0	68,4	18,2	16,7	14,5	18,9	
	EWG · CEE	1000 t	P/C	(777)	(800)	
<i>darunter-dont:</i>											
Samt und Plüsch für Bekleidung aus Baumwollgespinnst	DEUTSCHLAND (B.R.)	t	P	6 716	7 023	7 736	2 214	1 922	1 644	1 956	
	DEUTSCHLAND (B.R.)	1000 m ²	P	19 585	19 530	21 856	6 134	5 417	4 573	5 732	
	FRANCE										
	ITALIA NEDERLAND										
Velours et peluches autres que pour ameublement, en coton	BELGIQUE/BELGIË LUXEMBOURG	t	P	651	
	BELGIQUE/BELGIË LUXEMBOURG			—	—	—	—	—	—	—	
	EWG · CEE										
Gespinnstverarbeitung in Seiden- und Samtweberelen	DEUTSCHLAND (B.R.)	1000 t	C	57,3	57,3	52,9	13,3	13,2	11,8	14,6	
	Tissus et rubans de soie c)	FRANCE	P	31,9	37,2	34,4	9,7	9,3	6,3	9,1	
	Tessuti di seta c)	ITALIA	P	15,8	
	Tissus de soie	NEDERLAND BELGIQUE/BELGIË LUXEMBOURG	1000 t	P	f) 0	
		BELGIQUE/BELGIË LUXEMBOURG			—	—	—	—	—	—	
	EWG · CEE										
Bastfasergarn aus Weichhanf	DEUTSCHLAND (B.R.)	1000 t	P	6,9	6,8	5,5	1,5	1,3	1,2	1,5	
	Filés de chanvre	FRANCE	P	1,4	1,1	1,9	0,5	0,5	0,4	0,6	
	Filati di canapa (pura)	ITALIA	P	9,4	
	Filés de chanvre	NEDERLAND BELGIQUE/BELGIË LUXEMBOURG	1000 t	P	f) 0,3	
		BELGIQUE/BELGIË LUXEMBOURG			—	—	—	—	—	—	
	EWG · CEE										
Bastfasergarn aus Flachs und Ramie	DEUTSCHLAND (B.R.)	1000 t	P	7,9	7,0	5,4	1,4	1,3	1,2	1,5	
	Filés de lin	FRANCE	P	20,7	22,4	19,7	5,7	5,2	3,5	5,4	
	Filati di lino (puro)	ITALIA	P	4,6	
	Filés de lin	NEDERLAND BELGIQUE/BELGIË LUXEMBOURG	1000 t	P	14,7	14,6	12,9	3,5	3,0	2,8	3,5
		BELGIQUE/BELGIË LUXEMBOURG			—	—	—	—	—	—	
	EWG · CEE										
Gespinnstverarbeitung in Leinen- und Schwerwebereien	DEUTSCHLAND (B.R.)	1000 t	C	56,9	53,5	48,2	11,0	11,2	12,1	13,9	
	Tissus de lin et de chanvre d) e)	FRANCE	P	18,4	19,9	18,2	5,1	4,9	3,4	4,8	
	Tessuti di lino e canapa e)	ITALIA	P	12,0	14,3	.	5,0	.	.	.	
	Linnen weefsels	NEDERLAND	L	0,7	0,6	
	Tissus de lin	BELGIQUE/BELGIË LUXEMBOURG	1000 t	P	7,9	8,8	7,3	2,0	1,7	1,5	2,0
		BELGIQUE/BELGIË LUXEMBOURG			—	—	—	—	—	—	
	EWG · CEE	1000 t		(96)	(97)	

a) Ganz oder überwiegend Baumwolle.
b) Baumwollindustrie u. Leinenindustrie; ohne die Gewebe aus Halbleinen.
c) In Seidenwebereien gewebte Stoffe aus Seide, künstl. u. synthet. Garnen.
d) Der Anteil der Gewebe aus Hanf beträgt rund 1 v. H.
e) Einschl. Gewebe aus Leinen und Hanf, gemischt mit anderen Fasern.
f) 1964

a) Matière prédominante : coton.
b) Industrie cotonnière et industrie linière; tissus méfis exclus.
c) Soie naturelle et textiles artificiels et synthétiques tissés dans les soieries.
d) Tissus de chanvre : approximativement 1 % du total.
e) Y compris tissus de lin et de chanvre mélangés à d'autres fibres.
f) 1964

ERZEUGNIS · PRODUIT PRODOTTO · PRODUKT	LAND PAYS/PAESE	m ² , m ³ , t, hl...	P L C	1965	1966	1967	1967			
							I	II	III	IV
Strumpfwaren	DEUTSCHLAND (B.R.)	Mio Pa	P	712,8	760,8	690,7	179,2	165,0	159,4	187,1
Bas, mi-bas et chaussettes, total	FRANCE	Mio Pa	P	357,1	405,6	343,8	100,1	90,3	65,2	88,1
Calze e calzini	ITALIA	Mio Pa	P	530,5	564,0
Kousen en sokken, totaal	NEDERLAND *)	Mio Pa	P	81,1	96,4	104,1	[29,1]	[26,0]	[23,8]	[25,3]
Bas, bas 3/4, chaussettes et socquettes ^{d)}	BELGIQUE/BELGIÉ LUXEMBOURG	Mio Pa	P	55,1 —	61,4 —	65,1 —	18,0 —	16,3 —	13,6 —	17,2 —
<i>davon-voit:</i>	EWG · CEE	Mio Pa	P	1 737	1 888
Damenstrümpfe, insgesamt	DEUTSCHLAND (B.R.)	Mio Pa	P	559,0	615,1	563,7	143,3	132,9	132,2	155,3
Bas pour dames, total	FRANCE	Mio Pa	P	230,9	271,0	212,4	62,2	55,5	40,8	53,9
Calze per donna	ITALIA	Mio Pa	P	364,9	390,7
Dameskousen, totaal	NEDERLAND *)	Mio Pa	P	55,0	71,6	77,1	[21,1]	[19,1]	[17,9]	[19,0]
Bas pour dames, total ^{d)}	BELGIQUE/BELGIÉ LUXEMBOURG	Mio Pa	P	33,8 —	37,1 —	37,2 —	9,7 —	9,5 —	8,1 —	9,9 —
<i>darunter-dont:</i>	EWG · CEE	Mio Pa	P	1 244	1 386
Damenstrümpfe aus synth. Material (flachgewirkt, rund- u. flachgestrickt)	DEUTSCHLAND (B.R.)	Mio Pa	P	555,3	611,4	560,7	142,6	132,3	131,4	154,4
Bas: principalement en synthétique . .	FRANCE	Mio Pa	P	229,0	269,8	211,3	62,0	55,2	40,5	(53,6)
Calze in fibre sintetiche	ITALIA	Mio Pa	P	361,2	386,4
Bas en fils synthétiques pour dames .	NEDERLAND BELGIQUE/BELGIÉ LUXEMBOURG	Mio Pa	P	33,8 — —	37,1 — —	37,2 — —	9,7 — —	9,5 — —	8,1 — —	9,9 — —
<i>darunter-dont:</i>	EWG · CEE									
Herren-, Knaben-, Mädchenstrümpfe und -söckchen	DEUTSCHLAND (B.R.)	Mio Pa	P	153,7	145,7	127,0	35,9	32,1	27,2	31,8
Mi-bas et chaussettes	FRANCE	Mio Pa	P	126,2	134,5	131,4	37,9	34,8	24,5	34,2
Calzini	ITALIA	Mio Pa	P	165,6	173,3
Heren- en andere kousen en sokken .	NEDERLAND *)	Mio Pa	P	26,1	24,8	27,0	[8,0]	[6,9]	[5,9]	[6,2]
Chaussettes, bas 3/4, socquettes . . .	BELGIQUE/BELGIÉ LUXEMBOURG	Mio Pa	P	21,3 —	24,3 —	27,9 —	8,3 —	6,8 —	5,5 —	7,3 —
<i>darunter-dont:</i>	EWG · CEE	Mio Pa	P	493	503
Oberbekleidung ^{b) c)}	DEUTSCHLAND (B.R.)	Mio st	P	61,1	69,4	71,8	^{e)} 19,2	^{e)} 17,5	^{e)} 16,8	^{e)} 18,3
Survêtements	FRANCE	Mio p	P	78,1	89,4	87,8	25,6	24,2	17,6	20,1
Indumenti a maglia	ITALIA	Mio p	P	137,4	149,1
Bovengoederen ^{c)}	NEDERLAND *)	Mio st	P	7,6	7,3	7,0	[1,7]	[1,8]	[1,9]	[1,6]
Articles de vêtement de dessus . . .	BELGIQUE/BELGIÉ LUXEMBOURG	Mio p	P	23,3 —	24,3 —	21,3 —	6,0 —	5,6 —	4,5 —	5,2 —
<i>darunter-dont:</i>	EWG · CEE	Mio p	P	(308)	(340)
Gewirkte und gestrickte Leibwäsche ^{c)}	DEUTSCHLAND (B.R.)	Mio st	P	347,5	341,4	324,0	82,8	77,0	79,1	85,1
Sous-vêtements	FRANCE	Mio p	P	170,6	187,8	181,6	47,0	48,1	38,0	48,6
Biancheria a maglia	ITALIA	Mio p	P	150,4	130,8
Ondergoederen ^{c)}	NEDERLAND *)	Mio st	P	63,4	62,1	60,6	[17,4]	[15,2]	[12,6]	[15,4]
Articles de sous-vêtement	BELGIQUE/BELGIÉ LUXEMBOURG	Mio p	P	39,7 —	39,9 —	40,3 —	9,9 —	10,1 —	9,3 —	11,0 —
<i>darunter-dont:</i>	EWG · CEE	Mio p	P	772	762

a) Perioden, die ungefähr Vierteljahre entsprechen.
b) Jacken, Joppen, Hosen, Kleider, Röcke, Blusen, Pullover und Westen.
c) Ohne die in der Bekleidungsindustrie konfektionierten Wirk- und Strickwaren.
d) Ohne Frauenstrümpfe aus Reyon und reiner Seide.
e) Einschl. Kostüme.

a) Périodes à peu près équivalentes aux trimestres.
b) Vestons, pantalons, gilets, robes, jupes, blouses, pullovers.
c) Sans les articles en tissu à maille confectionnés dans l'industrie de l'habillement.
d) Sans les bas pour dames en rayonne et soie naturelle.
e) Y compris tailleurs pour dames.

ERZEUGNIS · PRODUIT PRODOTTO · PRODUKT	LAND PAYS/PAESE	m ² , m ³ , t, hl...	P L C	1965	1966	1967	1967			
							I	II	III	IV
Gestrickte Handschuhe	DEUTSCHLAND (B.R.)	Mio Pa	P	16,8	15,2
Gants en tricot	FRANCE	Mio Pa	P	6,9	6,7	6,0	1,5	1,5	1,4	1,6
Guanti di maglia	ITALIA	Mio Pa	P	11,5	12,1
Tricothandschoenen	NEDERLAND	Mio Pa	P	0,4
Gants en tricot	BELGIQUE/BELGIË LUXEMBOURG	Mio Pa	P	0,2	(1,0)
	EWG · CEE	Mio Pa	P	36

ERZEUGNIS · PRODUIT PRODOTTO · PRODUKT	LAND PAYS/PAESE	m ² , m ³ , t, hl...	P L C	1965	1966	1967	1967			
							I	II	III	IV
Bas en fil synthétique pour dames	DEUTSCHLAND (B.R.)	Mio Pa	P	38,4	38,0	38,0	1,5	1,5	1,4	1,6
Bas en fil synthétique pour dames	FRANCE	Mio Pa	P	22,0	22,0	22,0	1,5	1,5	1,4	1,6
Bas en fil synthétique pour dames	ITALIA	Mio Pa	P	33,8	33,8	33,8	1,5	1,5	1,4	1,6
Bas en fil synthétique pour dames	NEDERLAND	Mio Pa	P	0,2	0,2	0,2	1,5	1,5	1,4	1,6
Bas en fil synthétique pour dames	BELGIQUE/BELGIË LUXEMBOURG	Mio Pa	P	0,2	0,2	0,2	1,5	1,5	1,4	1,6
Bas en fil synthétique pour dames	EWG · CEE	Mio Pa	P	74,8	74,8	74,8	1,5	1,5	1,4	1,6
Bas en fil synthétique pour dames	DEUTSCHLAND (B.R.)	Mio Pa	P	20,0	20,0	20,0	1,5	1,5	1,4	1,6
Bas en fil synthétique pour dames	FRANCE	Mio Pa	P	12,0	12,0	12,0	1,5	1,5	1,4	1,6
Bas en fil synthétique pour dames	ITALIA	Mio Pa	P	18,0	18,0	18,0	1,5	1,5	1,4	1,6
Bas en fil synthétique pour dames	NEDERLAND	Mio Pa	P	0,2	0,2	0,2	1,5	1,5	1,4	1,6
Bas en fil synthétique pour dames	BELGIQUE/BELGIË LUXEMBOURG	Mio Pa	P	0,2	0,2	0,2	1,5	1,5	1,4	1,6
Bas en fil synthétique pour dames	EWG · CEE	Mio Pa	P	40,6	40,6	40,6	1,5	1,5	1,4	1,6
Bas en fil synthétique pour dames	DEUTSCHLAND (B.R.)	Mio Pa	P	12,0	12,0	12,0	1,5	1,5	1,4	1,6
Bas en fil synthétique pour dames	FRANCE	Mio Pa	P	8,0	8,0	8,0	1,5	1,5	1,4	1,6
Bas en fil synthétique pour dames	ITALIA	Mio Pa	P	12,0	12,0	12,0	1,5	1,5	1,4	1,6
Bas en fil synthétique pour dames	NEDERLAND	Mio Pa	P	0,2	0,2	0,2	1,5	1,5	1,4	1,6
Bas en fil synthétique pour dames	BELGIQUE/BELGIË LUXEMBOURG	Mio Pa	P	0,2	0,2	0,2	1,5	1,5	1,4	1,6
Bas en fil synthétique pour dames	EWG · CEE	Mio Pa	P	32,4	32,4	32,4	1,5	1,5	1,4	1,6
Bas en fil synthétique pour dames	DEUTSCHLAND (B.R.)	Mio Pa	P	12,0	12,0	12,0	1,5	1,5	1,4	1,6
Bas en fil synthétique pour dames	FRANCE	Mio Pa	P	8,0	8,0	8,0	1,5	1,5	1,4	1,6
Bas en fil synthétique pour dames	ITALIA	Mio Pa	P	12,0	12,0	12,0	1,5	1,5	1,4	1,6
Bas en fil synthétique pour dames	NEDERLAND	Mio Pa	P	0,2	0,2	0,2	1,5	1,5	1,4	1,6
Bas en fil synthétique pour dames	BELGIQUE/BELGIË LUXEMBOURG	Mio Pa	P	0,2	0,2	0,2	1,5	1,5	1,4	1,6
Bas en fil synthétique pour dames	EWG · CEE	Mio Pa	P	32,4	32,4	32,4	1,5	1,5	1,4	1,6
Bas en fil synthétique pour dames	DEUTSCHLAND (B.R.)	Mio Pa	P	12,0	12,0	12,0	1,5	1,5	1,4	1,6
Bas en fil synthétique pour dames	FRANCE	Mio Pa	P	8,0	8,0	8,0	1,5	1,5	1,4	1,6
Bas en fil synthétique pour dames	ITALIA	Mio Pa	P	12,0	12,0	12,0	1,5	1,5	1,4	1,6
Bas en fil synthétique pour dames	NEDERLAND	Mio Pa	P	0,2	0,2	0,2	1,5	1,5	1,4	1,6
Bas en fil synthétique pour dames	BELGIQUE/BELGIË LUXEMBOURG	Mio Pa	P	0,2	0,2	0,2	1,5	1,5	1,4	1,6
Bas en fil synthétique pour dames	EWG · CEE	Mio Pa	P	32,4	32,4	32,4	1,5	1,5	1,4	1,6

a) Bas en fil synthétique pour dames
b) Bas en fil synthétique pour dames
c) Bas en fil synthétique pour dames
d) Bas en fil synthétique pour dames
e) Bas en fil synthétique pour dames

Sonstiges Textilgewerbe
Altre industrie tessili
Autres industries textiles
Overige textielnijverheid

ERZEUGNIS · PRODUIT PPODOTTO · PRODUKT	LAND PAYS/PAESE	m ² , m ³ , t, hl...	P L C	1965	1966	1967	1967			
							I	II	III	IV
Linoleum	DEUTSCHLAND (B.R.)	1000 t	P	49,6	43,7	36,2	9,8	8,9	9,0	8,4
Linoléum	FRANCE	Mio m ²	L	2,2	1,7	1,2	0,3	0,3	0,3	0,2
	ITALIA									
	NEDERLAND									
	BELGIQUE/BELGIË									
	LUXEMBOURG			—	—	—	—	—	—	—
	EWG · CEE									
Kunstleder u. a. mit Kunststoff be- schichtetes textiles Trägermaterial. Toiles cirées, moleskines et tissus en- duits de plastique, tissus huilés .	DEUTSCHLAND (B.R.)	Mio m ³	P	96,0	101,9	88,1	20,6	22,4	21,3	23,8
		1000 t	P	57,6	63,0	57,1	13,7	14,1	14,5	14,7
	FRANCE	Mio m ²	L	56,9	70,1	74,3	20,3	19,9	14,6	19,5
	ITALIA									
	NEDERLAND									
	BELGIQUE/BELGIË				—	—	—	—	—	—
	LUXEMBOURG									
	EWG · CEE									
Teppiche, Läufer und Fußbodenbelag aus Wollgespinnst und Haargarn . .	DEUTSCHLAND (B.R.)	1000 t	P	36,3	29,8	22,1	6,5	5,6	4,5	5,5
		Mio m ²	P	19,0	15,1	10,9	3,2	2,8	2,2	2,7
Tapis de laine ^{a)}	FRANCE	1000 t	P	9,6
		1000 m ²	P	5,9	14,2	15,7	3,9	4,0	3,5	4,3
Tappeti di lana	ITALIA	1000 t	P	5,8	7,0	6,7	1,7	1,6	1,6	1,8
		1000 t	C	14,4	14,6	11,8	3,1	3,3	2,4	3,0
Tapijten, tapijgoederen	NEDERLAND	Mio m ²	P	11,5	13,9	14,7	3,6	4,4	3,2	3,5
		1000 t	P	22,5	26,8	24,7	6,2	6,0	5,6	7,0
Tapis de laine	BELGIQUE/BELGIË			—	—	—	—	—	—	—
		LUXEMBOURG								
	EWG · CEE	1000 t	P/C	89

a) Ab 1966, Gesamterzeugung (gewebt, im Tufting- Verfahren hergestellt, aus Nadelvliz).

a) A partir de 1966, production totale de tapis (tissés, tuftés, nappés, aiguilletés).

ERZEUGNIS · PRODUIT PRODOTTO · PRODUKT	LAND PAYS/PAESE	m ² , m ³ , t, hl...	P L C	1965	1966	1967	1967			
							I	II	III	IV
Schuhe, insgesamt	DEUTSCHLAND (B.R.)	Mio Pa	P	168,1	162,6	142,9	38,6	31,8	35,8	36,7
Chaussures, total	FRANCE	Mio Pa	P	197,1	211,6	202,5	58,6	55,4	40,4	48,6
Calzature, totale a)	ITALIA	Mio Pa	P	172,5	200,8
Schoeisel, totaal b)	NEDERLAND	Mio Pa	P	35,3	[34,8]	[35,4]	[9,5]	[8,9]	[7,9]	[9,1]
Chaussures, total c)	BELGIQUE/BELGIË	Mio Pa	P	26,6	26,2	22,5	6,0	5,3	5,4	5,7
Chaussures, total.	LUXEMBOURG	Mio Pa	P							
davon- <i>soit</i> :	EWG · CEE	Mio Pa	P	600	[636]
Hausschuhe d)	DEUTSCHLAND (B.R.)	Mio Pa	P	37,3	37,3	27,8	6,1	6,1	8,0	7,6
Pantoufles	FRANCE	Mio Pa	P	42,0	51,0	46,9	10,9	12,8	11,5	11,8
Pantofole	ITALIA	Mio Pa	P	8,5	9,8
Pantoffels en huisschoeisel b)	NEDERLAND	Mio Pa	P	6,4	[5,9]	[6,2]	[1,3]	[1,6]	[1,5]	[1,8]
Pantoufles c)	BELGIQUE/BELGIË	Mio Pa	P	9,3	8,9	8,6	1,9	1,8	2,4	2,5
	LUXEMBOURG			—	—	—	—	—	—	—
	EWG · CEE	Mio Pa	P	104	[113]
Lederschuhe e)	DEUTSCHLAND (B.R.)	Mio Pa	P	122,7	117,3	104,0	29,4	23,0	25,4	26,2
Chaussures de cuir et assimilées e)	FRANCE	Mio Pa	P	128,3	128,2	128,4	39,4	34,9	23,9	30,2
Calzature in cuoio	ITALIA	Mio Pa	P	139,0	166,0
Lederen schoeisel b) e)	NEDERLAND	Mio Pa	P	24,8	[23,9]	[22,8]	[6,2]	[5,7]	[5,1]	[5,8]
Chaussures de cuir c)	BELGIQUE/BELGIË	Mio Pa	P	12,6	15,0	13,5	4,0	3,3	2,9	3,2
	LUXEMBOURG			—	—	—	—	—	—	—
	EWG · CEE	Mio Pa	P	427	[450]
davon- <i>soit</i> :										
Arbeits Schuhwerk und Sportstiefel	DEUTSCHLAND (B.R.)	1000 Pa	P	6 159	6 346	5 638	1 300	1 166	1 478	1 694
	FRANCE									
	ITALIA									
Werk-, beroeps- en sportschoenen en -laarzen b)	NEDERLAND	1000 Pa	P	1 065	[1 208]	[972]	[252]	[232]	[234]	[254]
Bottes, bottines, chaussures orthopéd., de sport, etc. c)	BELGIQUE/BELGIË	1000 Pa	P	480	419	509	103	99	115	192
	LUXEMBOURG									
	EWG · CEE									
Sandalen und Sandaletten	DEUTSCHLAND (B.R.)	1000 Pa	P	10 508	7 906	7 063	2 551	2 381	794	1 337
	FRANCE									
	ITALIA									
Sandalen f)	NEDERLAND									
	BELGIQUE/BELGIË									
	LUXEMBOURG									
	EWG · CEE									
Ledersträbenschuhe für Männer und Burschen g)	DEUTSCHLAND (B.R.)	1000 Pa	P	26 795	25 784	21 945	6 042	4 675	5 707	5 521
Chaussures pour hommes	FRANCE	1000 Pa	P	38 500	37 800
Calzature per uomo	ITALIA	1000 Pa	P	35 000	42 000
Lederen herenschoenen b) h)	NEDERLAND	1000 Pa	P	5 747	[5 528]	[5 768]	[1 515]	[1 480]	[1 327]	[1 446]
Chaussures en cuir pour hommes c)	BELGIQUE/BELGIË	1000 Pa	P	3 396	3 465	3 006	901	739	670	696
	LUXEMBOURG									
	EWG · CEE	1000 Pa	P	109 400	[114 600]

a) Ohne Schuhe aus Kunststoffen.
b) Erzeugung der Unternehmen mit 10 Beschäftigten und mehr.
c) Ab 1966, ohne Schuhe und Hausschuhe hergestellt von Betrieben der Kautschukverarbeitenden Industrie.
d) Einschl. Hausschuhe mit anvulkanisierter Gummisohle, hergestellt von Betrieben der Kautschukverarbeitenden Industrie.
e) Schuhe mit Lederoberteil und Leder- oder Gummisohle.
f) In den übrigen Untergruppen der Lederschuhe enthalten.
g) Einschl. solche für Prothesenträger.
h) Herren- und Knabenschuhe ab Größe 36, einschließlich Sandalen.

a) Non compris les chaussures en matières plastiques.
b) Production des entreprises occupant 10 personnes et plus.
c) A partir de 1966 non compris les chaussures et pantoufles fabriquées par les usines relevant de l'industrie du caoutchouc.
d) Y compris les pantoufles à semelles vulcanisées, fabriquées dans l'industrie du caoutchouc.
e) Chaussures avec dessus en cuir et semelles de cuir ou de caoutchouc.
f) Compris dans les autres sous-groupes de « chaussures de cuir ».
g) Y compris chaussures de prothèse.
h) Chaussures de ville pour hommes et cadets, pointure 36 et plus, y compris sandales.

ERZEUGNIS · PRODUIT PRODOTTO · PRODUKT	LAND PAYS/PAESE	m², m³, t, hl...	P L C	1965	1966	1967	1967			
							I	II	III	IV
Lederstraßensch. f. Frauen u. Mädchen Chaussures pour dames	DEUTSCHLAND (B.R.)	1000 Pa	P	58 805	55 817	51 122	14 146	10 983	13 055	12 938
Calzature per donna	FRANCE	1000 Pa	P	62 900	63 000
Lederen damesschoenen a) b)	ITALIA	1000 Pa	P	84 000	100 000
Chaussures en cuir pour dames c)	NEDERLAND	1000 Pa	P	11 499	[11 579]	[10 916]	[2 988]	[2 755]	[2 488]	[2 685]
	BELGIQUE/BELGIË	1000 Pa	P	6 432	8 481	7 656	2 284	1 922	1 635	1 814
	LUXEMBOURG									
	EWG · CEE	1000 Pa	P	223 600	[238 900]
Lederstraßenschuhe für Kinder (27-35) Chaussures pour enfants et bébés	DEUTSCHLAND (B.R.)	1000 Pa	P	13 134	13 964	11 361	3 373	2 297	2 752	2 939
Calzature per bambini	FRANCE	1000 Pa	P	26 900	27 400
Lederen jongens- en meisjesschoenen (28 en groter) a) d)	ITALIA	1000 Pa	P	20 000	24 000
Chaussures en cuir pour enfants c)	NEDERLAND	1000 Pa	P	3 798	[3 154]	[2 900]	[788]	[705]	[580]	[827]
(22-39)	BELGIQUE/BELGIË	1000 Pa	P	2 088	2 390	2 100	702	523	438	441
	LUXEMBOURG									
	EWG · CEE	1000 Pa	P	65 900	[70 900]
Lederstraßenschuhe für Kleinkinder (bis Gr. 26)	DEUTSCHLAND (B.R.)	1000 Pa	P	7 292	7 498	6 833	1 943	1 465	1 591	1 834
Lederen kinderschoenen (t/m maat 27) a) Chaussures en cuir pour bébés c)	FRANCE									
(18-21)	ITALIA									
	NEDERLAND	1000 Pa	P	2 670	[2 400]	[2 280]	[695]	[568]	[436]	[581]
	BELGIQUE/BELGIË	1000 Pa	P	252	221	190	59	52	39	40
	LUXEMBOURG									
	EWG · CEE									
Sonstiges Schuhwerk f)	DEUTSCHLAND (B.R.)	Mio Pa	P	8,2	8,0	9,4	2,8	2,3	1,9	2,4
Autres chaussures e)	FRANCE	Mio Pa	P	26,7	32,4	27,2	8,3	7,7	5,1	6,7
Altre calzature e)	ITALIA	Mio Pa	P	25,0	25,0
Overlg schoeisel a) e)	NEDERLAND	Mio Pa	P	4,1	[5,0]	[6,4]	[1,9]	[1,6]	[1,3]	[1,6]
Autres chaussures c)	BELGIQUE/BELGIË	Mio Pa	P	4,6	2,4	0,5	0,1	0,1	0,1	0,1
Autres chaussures e)	LUXEMBOURG	Mio Pa	P		
	EWG · CEE	Mio Pa	P	69	[73]

a) Erzeugung der Unternehmen mit 10 Beschäftigten und mehr.
b) Damen- und Mädchenschuhe ab Größe 36, einschließlich Sandalen.

c) Ab 1966, ohne Schuhe und Hausschuhe hergestellt von Betrieben der Kautschukverarbeitenden Industrie.

d) Größe 28-35, einschl. Sandalen.

e) Die hierin enthaltenen Gummischuhe sind in der Kautschukindustrie gesondert ausgewiesen.

f) Einschl. Schuhe mit anvulkanisierter Gummisohle, hergestellt von Betrieben der Kautschukindustrie. Ohne Schuhe ganz aus Gummi.

g) Ohne Schuhe aus Kunststoffen.

a) Production des entreprises occupant 10 personnes et plus.

b) Chaussures de ville pour femmes et filles, pointure 36 et plus, y compris sandales.

c) A partir de 1966, non compris les chaussures et pantouffles fabriquées par les usines relevant de l'industrie du caoutchouc.

d) Pointures 28 à 35, y compris sandales.

e) Les chaussures en caoutchouc comprises dans ces chiffres sont données séparément dans le chapitre « Industrie du caoutchouc ».

f) Y compris chaussures avec semelles vulcanisées, fabriquées dans l'industrie du caoutchouc. Sans chaussures en caoutchouc.

g) Non compris les chaussures en matières plastiques.

Herstellung von Bekleidung und Wäsche ^{a)}
 Fabbricazione di articoli d'abbigliamento e biancheria ^{a)}

Fabrication des articles d'habillement ^{a)}
 Vervaardiging van kleding en huishoudgoederen ^{a)}

ERZEUGNIS · PRODUIT PRODOTTO · PRODUKT	LAND PAYS/PAESE	m ² , m ³ , t, hl...	P L C	1965	1966	1967	1967			
							I	II	III	IV
Mäntel aller Art ^{b)} , Umhänge, Joppen und Stutzer	DEUTSCHLAND (B.R.) FRANCE	1000 st	P	23 023	23 700	20 892	5 619	3 914	5 764	5 595
Cappotti, soprabiti e impermeabili . . .	ITALIA	1000 p	P	4 714
Overjassen, demi-saisons, mantels en regenjassen ^{c)}	NEDERLAND BELGIQUE/BELGIË LUXEMBOURG	1000 st	P	5 630	[5 754]	^{e)} [5 398]	^{e)} [1 284]	^{e)} [1 268]	^{e)} [1 433]	^{e)} [1 407]
davon-solt:	EWG · CEE									
— für Männer und Knaben ^{d)}	DEUTSCHLAND (B.R.) FRANCE	1000 st	P	6 018	5 860	4 790	1 113	801	1 467	1 409
— per uomo e ragazzo	ITALIA	1000 p	P	2 623
Overjassen, demi-saisons en regenjas- sen voor heren ^{c)}	NEDERLAND BELGIQUE/BELGIË LUXEMBOURG	1000 st	P	2 130	[2 317]	^{e)} [1 987]	^{e)} [494]	^{e)} [389]	^{e)} [594]	^{e)} [509]
	EWG · CEE									
— für Frauen und Mädchen ^{d)}	DEUTSCHLAND (B.R.) FRANCE	1000 st	P	16 305	17 001	15 337	4 294	2 930	4 119	3 994
— per signora	ITALIA	1000 p	P	2 091
Damesmantels (incl. regenmantels) ^{c)} .	NEDERLAND BELGIQUE/BELGIË LUXEMBOURG	1000 st	P	3 500	[3 437]	^{e)} [3 411]	^{e)} [790]	^{e)} [879]	^{e)} [839]	^{e)} [898]
	EWG · CEE									
Anzüge für Männer und Knaben . . .	DEUTSCHLAND (B.R.) FRANCE	1000 st	P	9 874	9 930	8 102	2 554	1 835	1 835	1 878
Abiti completi per uomo e per ragazzo	ITALIA	1000 p	P	3 061
Herenkostuums en jongenspakjes . . .	NEDERLAND BELGIQUE/BELGIË LUXEMBOURG	1000 st	P	2 720	[2 757]	^{e)} [2 568]	^{e)} [809]	^{e)} [629]	^{e)} [494]	^{e)} [624]
	EWG · CEE									
Sakkos und Janker für Männer und Knaben	DEUTSCHLAND (B.R.) FRANCE	1000 st	P	9 954	10 423	8 613	2 508	2 252	1 880	1 973
Glacche per uomo e per ragazzo . . .	ITALIA	1000 p	P	931
Heren- en jongenscolberts, sportjacks	NEDERLAND BELGIQUE/BELGIË LUXEMBOURG	1000 st	P	2 510	[2 732]	^{e)} [2 674]	^{e)} [835]	^{e)} [749]	^{e)} [535]	^{e)} [601]
	EWG · CEE									

- a) Die Zahlen schließen die in der Bekleidungsindustrie konfektionierten Artikel aus gewirkten und gestrickten Stoffen ein.
 b) Einschl. Regenmäntel aus gummiertem Gewebe; ohne Regenmäntel aus Gummi und Kunststoff.
 c) Einschl. Regenmäntel aus gummi. Gewebe u. Regenmäntel aus Kunststoff.
 d) Ohne Regenmäntel aus gummiertem Gewebe und Regenmäntel aus Gummi und Kunststoff.
 e) Einschl. Bekleidungsstücke im Ausland hergestellt im Auftrag von niederländischen Herstellern.

- a) Les données comprennent les articles d'habillement en tissu à maille confectionnés dans l'industrie de l'habillement.
 b) Y compris imperméables en tissus caoutchoutés; non compris imperméables en caoutchouc ou matières plastiques.
 c) Y compris imperméables en tissus caoutchoutés et en matières plastiques.
 d) Non compris imperméables en tissus caoutchoutés et en matières plastiques.
 e) Y compris les articles d'habillement confectionnés à l'étranger pour compte de fabricants néerlandais.

ERZEUGNIS · PRODUIT PRODOTTO · PRODUKT	LAND PAYS/PAESE	m ² , m ³ , t, hl...	P L C	1965	1966	1967	1967			
							I	II	III	IV
Hosen für Männer und Knaben . . .	DEUTSCHLAND (B.R.) FRANCE	1000 st	P	27 637	27 838	24 526	6 443	5 593	5 976	6 514
Pantaloni e pantaloncini per uomo e per ragazzo	ITALIA	1000 p	P	5 243
Pantalons en korte broeken	NEDERLAND BELGIQUE/BELGIË LUXEMBOURG	1000 st	P	5 990	[5 788]	b) [5 942]	b) [1 650]	b) [1 575]	b) [1 280]	b) [1 442]
	EWG · CEE									
Kostüme und Komplets	DEUTSCHLAND (B.R.) FRANCE	1000 st	P	7 333	8 287	6 893	2 356	1 399	1 702	1 436
Complets en mantelcostuums	ITALIA NEDERLAND BELGIQUE/BELGIË LUXEMBOURG	1000 st	P	520	[573]	b) [623]	b) [225]	b) [141]	b) [134]	b) [122]
	EWG · CEE									
Jacken und Janker für Frauen und Mädchen	DEUTSCHLAND (B.R.) FRANCE	1000 st	P	1 234	1 236	1 032	309	228	244	251
Giacche per signora	ITALIA	1000 p	P	70
Dameskleding: sportjacks	NEDERLAND BELGIQUE/BELGIË LUXEMBOURG	1000 st	P	870	[957]	b) [987]	b) [310]	b) [207]	b) [250]	b) [218]
	EWG · CEE									
Röcke u. Hosen für Frauen u. Mädchen ^{a)}	DEUTSCHLAND (B.R.) FRANCE	1000 st	P	27 613	28 900	26 565	7 437	5 689	6 667	6 772
Gonne e pantaloni per signora . . .	ITALIA	1000 p	P	1 562
Rokken, damespantalons en -shorts .	NEDERLAND BELGIQUE/BELGIË LUXEMBOURG	1000 st	P	6 700	[6 912]	b) [5 502]	b) [1 683]	b) [1 301]	b) [1 229]	b) [1 296]
	EWG · CEE									
Blusen	DEUTSCHLAND (B.R.) FRANCE	1000 st	P	34 198	29 414	23 144	7 363	6 383	5 197	4 201
Camicette	ITALIA	1000 p	P	2 600
Pullovers, vesten, truien, blouses e.d. uit geweven stof	NEDERLAND BELGIQUE/BELGIË LUXEMBOURG	1000 st	P	3 450	[3 476]	b) [2 283]	b) [867]	b) [640]	b) [198]	b) [262]
	EWG · CEE									
Kleider	DEUTSCHLAND (B.R.) FRANCE	1000 st	P	34 157	33 630	37 888	9 672	9 232	9 427	9 557
Abiti e tailleurs	ITALIA	1000 p	P	3 620
Japonnen en deux-pièces	NEDERLAND BELGIQUE/BELGIË LUXEMBOURG	1000 st	P	6 330	[6 452]	b) [7 014]	b) [1 687]	b) [1 868]	b) [1 506]	b) [1 738]
	EWG · CEE									

a) Auch Hosenröcke, ohne Shorts.

b) Einschl. Bekleidungsstücke im Ausland hergestellt im Auftrag von niederländischen Herstellern.

a) Y compris jupes-culottes, sans shorts.

b) Y compris les articles d'habillement confectionnés à l'étranger pour compte de fabricants néerlandais.

ERZEUGNIS · PRODUIT PRODOTTO · PRODUKT	LAND PAYS/PAESE	m ² , m ³ , t, hl...	P L C	1965	1966	1967	1967			
							I	II	III	IV
Arbeits-, Berufs- und Schutzanzüge, «intellig (Kombinationen), genäht .	DEUTSCHLAND (B.R.)	1000 st	P	5 632	5 524	4 413	1 135	1 043	1 040	1 195
	FRANCE ITALIA									
Werkkleding: overalls	NEDERLAND	1000 st	P	2 800	[2 850]	b) [2 347]	b) [661]	b) [536]	b) [512]	b) [639]
	BELGIQUE/BELGIË LUXEMBOURG									
	EWG · CEE									
Arbeits-, Berufs- und Spezialschutz- hosen, genäht	DEUTSCHLAND (B.R.)	1000 st	P	6 955	6 610	5 597	1 494	1 401	1 267	1 435
	FRANCE ITALIA									
Werkbroeken	NEDERLAND	1000 st	P	1 050	[1 148]	b) [1 098]	b) [261]	b) [247]	b) [298]	b) [293]
	BELGIQUE/BELGIË LUXEMBOURG									
	EWG · CEE									
Arbeits-, Berufs- und Spezialschutz- jacken, -mäntel und -kittel, genäht .	DEUTSCHLAND (B.R.)	1000 st	P	12 594	13 071	12 696	3 333	3 171	2 881	3 311
	FRANCE ITALIA									
Werkjassen en -vesten (Incl. stofjassen)	NEDERLAND	1000 st	P	1 880	[1 892]	b) [1 555]	b) [406]	b) [377]	b) [335]	b) [434]
	BELGIQUE/BELGIË LUXEMBOURG									
	EWG · CEE									
Ober-, Sport- und Arbeitshemden .	DEUTSCHLAND (B.R.)	1000 st	P	73 138	62 322	57 117	14 772	14 221	12 850	15 274
	FRANCE ITALIA									
Camicie (città e sport) e camicciotti .	NEDERLAND	1000 p	P	24 885						
	Overhemden sport- en werkhemden .	1000 st	P	10 410	[10 343]	b) [10201]	b) [2 824]	b) [2 617]	b) [2 119]	b) [2 598]
	BELGIQUE/BELGIË LUXEMBOURG									
	EWG · CEE									
Tageswäsche (Hemdchen, Unterklei- der, Schlüpfen usw.) a)	DEUTSCHLAND (B.R.)	1000 st	P	18 423	19 399	16 828	4 419	4 183	4 064	4 162
	FRANCE ITALIA									
Sottovesti, e mutandine	NEDERLAND	1000 p	P	16 716						
	Onderjurken en onderrokken	1000 st	P	2 526	[2 957]	b) [2 344]	b) [674]	b) [651]	b) [532]	b) [486]
	BELGIQUE/BELGIË LUXEMBOURG			—	—	—	—	—	—	—
	EWG · CEE									
Nachthemden, Schlaf- u. Hausanzüge a)	DEUTSCHLAND (B.R.)	1000 st	P	17 248	19 115	16 216	4 038	3 183	4 162	4 833
	FRANCE ITALIA									
Camicie da notte e pigiami per signora Pyjama's, nachthemden, peignoirs a) .	NEDERLAND	1000 p	P	2 953						
	Pyjama's, nachthemden, peignoirs a) .	1000 st	P	4 650	[4 994]	b) [4 709]	b) [1 064]	b) [995]	b) [1 142]	b) [1 514]
	BELGIQUE/BELGIË LUXEMBOURG			—	—	—	—	—	—	—
	EWG · CEE									

a) Für Frauen, Mädchen und Kinder.

b) Einschl. Bekleidungsstücke im Ausland hergestellt im Auftrag von niederländischen Herstellern.

a) Pour femmes, jeunes filles et enfants.

b) Y compris les articles d'habillement confectionnés à l'étranger pour compte de fabricants néerlandais.

ERZEUGNIS · PRODUIT PRODOTTO · PRODUKT	LAND PAYS/PAESE	m ² , m ³ , t, hl...	P L C	1965	1966	1967	1967			
							I	II	III	IV
Schwellen, nicht Imprägniert	DEUTSCHLAND (B.R.)	1000 m ²	P	234	276	277	74	104	45	55
Traverses injectées	FRANCE	1000 p	L	3 348	3 156	3 459	849	993	822	795
Traversine	ITALIA	1000 m ²	P	100	80
Dwarsliggers	NEDERLAND	1000 m ²	P	3
Traverses	BELGIQUE/BELGIË	1000 m ²	P	40	50
	LUXEMBOURG			—	—	—	—	—	—	—
	EWG · CEE									
Holzfasierplatten	DEUTSCHLAND (B.R.)	1000 t	P	280,1	279,6	255,2	61,5	66,0	66,3	61,3
Panneaux synthét. en fibres de bois	FRANCE	1000 t	P	189,8	203,6	219,9	54,2	59,6	43,7	62,4
Pannelli di fibra di legno	ITALIA	1000 t	P	48	50	48
Houtvezelplatten	NEDERLAND	1000 t	P	32,4	35,3	37,3	9,5	9,0	9,6	9,2
Panneaux en fibres	BELGIQUE/BELGIË	1000 t	P	55	54	54
	LUXEMBOURG			—	—	—	—	—	—	—
	EWG · CEE	1000 t	P	605	623	614
<i>davon- soit:</i>										
Holzfasierhartplatten	DEUTSCHLAND (B.R.)	1000 t	P	232,6	232,6	213,9	50,9	55,9	55,8	51,3
Panneaux durs en fibres de bois	FRANCE	1000 t	P	154,5	168,5	184,0	44,9	50,8	35,6	52,7
Pannelli di fibra di legno compressa	ITALIA	1000 t	P	48	50	48
Hardboard	NEDERLAND	1000 t	P	22,4	22,5	24,1	6,2	5,8	6,2	5,9
Panneaux comprimés	BELGIQUE/BELGIË	1000 t	P	47	47	47
	LUXEMBOURG			—	—	—	—	—	—	—
	EWG · CEE									
Holzfasierisolerplatten	DEUTSCHLAND (B.R.)	1000 t	P	47,5	47,0	41,3	10,6	10,1	10,5	10,0
Panneaux poreux en fibres de bois (isolants)	FRANCE	1000 t	P	35,3	35,1	35,9	9,3	8,8	8,1	9,7
Pannelli di fibra di legno non compressa	ITALIA	1000 t	P	a)	a)	a)
Zachtboard	NEDERLAND	1000 t	P	10,0	12,8	13,2	3,3	3,2	3,4	3,3
Panneaux non comprimés	BELGIQUE/BELGIË	1000 t	P	8	7	7
	LUXEMBOURG			—	—	—	—	—	—	—
	EWG · CEE									
Holzspanplatten, furniert und nicht furniert	DEUTSCHLAND (B.R.)	1000 m ²	P	1 792,3	1 977,0	2 256,0	530,3	569,9	547,7	608,0
Panneaux de particules	FRANCE	1000 t	P	362	408,6	463,8	116,6	121,1	95,3	130,8
Pannelli di truciol di legno	ITALIA	1000 t	P	240	292,5	279,5
Houtspaanderplaat	NEDERLAND	1000 t	P	37,7	39,0	54,0	12,7	14,8	11,5	15,0
Panneaux de particules de bois	BELGIQUE/BELGIË	1000 t	P	65	65	65	13	22	5	25
	LUXEMBOURG			—	—	—	—	—	—	—
	EWG · CEE	1000 t	P	(1 780)	(2 000)	(2 220)
Furniere	DEUTSCHLAND (B.R.)	1000 m ²	P	829,6	787,6	689,9	179,4	174,4	161,5	174,6
Placages	FRANCE	Mio feuil.	P	167,2	177,6	173,2	48,8	49,3	34,3	40,8
Implallacciati	ITALIA	1000 m ²	P	180	180
Finier	NEDERLAND	1000 m ²	P	84,2	82,2	79,1	20,3	19,2	18,2	21,4
Placages	BELGIQUE/BELGIË	1000 m ²	P	12	15
	LUXEMBOURG			—	—	—	—	—	—	—
	EWG · CEE									

a) In der vorhergehenden Position einbezogen.

a) Compris dans la position précédente.

ERZEUGNIS · PRODUIT PRODOTTO · PRODUKT	LAND PAYS/PAESE	m ² , m ³ , t, hl...	P L C	1965	1966	1967	1967			
							I	II	III	IV
Holzschliff u. Holzzellstoff, insgesamt .	DEUTSCHLAND (B.R.)	1000 t	P	1 389,8	1 381,4	1 402,8	341,2	352,4	359,7	349,6
Pâtes de bois	FRANCE	1000 t	P	1 452,0	1 530,0	1 580,7	411,9	408,6	337,8	422,4
Paste di legno	ITALIA	1000 t	P	669,3	739,0	.	189,5	190,2	179,9	.
Houtslip en houtcellulose	NEDERLAND	1000 t	P	(173)	191,0	189
Pâtes de bois	BELGIQUE/BELGIË	1000 t	P	219	252
	LUXEMBOURG			—	—	—	—	—	—	—
	EWG · CEE	1000 t	P	(3 903)	4 093
<i>davon-soft:</i>										
Holzschliff für Papierherstellung . .	DEUTSCHLAND (B.R.)	1000 t	P	665,2	683,4	692,3	169,9	175,3	178,0	169,2
Pâtes de bois mécaniques pour papier	FRANCE	1000 t	P	450,0	472,5	471,9	121,2	120,0	107,7	123,0
Pasta meccanica da legno per carta . .	ITALIA	1000 t	P	370,8	407,1	415,0	102,9	108,1	96,8	107,2
Houtslip voor papiervervaardiging .	NEDERLAND	1000 t	P	158	179,0	175,0
Pâtes de bois mécaniques pour papier	BELGIQUE/BELGIË	1000 t	P	104	121
	LUXEMBOURG			—	—	—	—	—	—	—
	EWG · CEE	1000 t	P	1 748	1 863
Holzzellstoff für Papierherstellung .	DEUTSCHLAND (B.R.)	1000 t	P	466,2	451,8	479,5	112,7	120,2	122,7	124,0
Autres pâtes de bois pour papier .	FRANCE	1000 t	P	923,0	980,4	1 028,4	272,7	263,4	213,9	278,4
Cellulosa da legno per carta	ITALIA	1000 t	P	219,5	252,5	.	66,7	65,0	65,4	.
Houtcellulose voor papiervervaardiging	NEDERLAND	1000 t	P	(15)	12,0	14
Autres pâtes de bois pour papier . . .	BELGIQUE/BELGIË	1000 t	P	115	131
	LUXEMBOURG			—	—	—	—	—	—	—
	EWG · CEE	1000 t	P	(1 739)	1 828
Edel- und Kunstfaserzellstoff	DEUTSCHLAND (B.R.)	1000 t	P	258,3	246,3	231,0	58,6	56,9	59,0	56,4
Pâtes textiles et à usages chimiques .	FRANCE	1000 t	L	79,0	76,8	80,4	18,0	25,2	16,2	21,0
Cellulose per fibre tessili	ITALIA	1000 t	P	79,0	79,4	75,4	19,9	17,1	17,7	20,7
	NEDERLAND			—	—	—	—	—	—	—
	BELGIQUE/BELGIË			—	—	—	—	—	—	—
	LUXEMBOURG			—	—	—	—	—	—	—
	EWG · CEE	1000 t		(416)	(402)	(387)	(97)	(99)	(93)	(98)
Sonstiger Zellstoff (nicht aus Holz) .	DEUTSCHLAND (B.R.)	1000 t	P	(112)	[124]
Pâtes, autres que pâtes de bois	FRANCE	1000 t	P	183	176
Altre paste (escluse quelle di legno) .	ITALIA	1000 t	P	303	340
Anderø cellulose (niet uit hout) . . .	NEDERLAND	1000 t	P	415	378	340
Pâtes, autres que pâtes de bois	BELGIQUE/BELGIË	1000 t	P	16	22
	LUXEMBOURG			—	—	—	—	—	—	—
	EWG · CEE	1000 t	P	(1 029)	[1 040]
<i>darunter-dont:</i>										
Papierzellstoff aus Einjahrespflanzen .	DEUTSCHLAND (B.R.)	1000 t	P	21,6	38,2	52,8	10,2	13,2	15,5	13,9
Pâtes chimiques de végétaux annuels	FRANCE	1000 t	P	19,2	19	18,9	5,1	4,8	3,9	5,1
Cellulose per carta da paglia	ITALIA	1000 t	P	32,8	28,3	.	6,5	6,6	6,5	.
Chemische cellulose van niet-blijvende gewassen	NEDERLAND	1000 t	P	21	22	21
	BELGIQUE/BELGIË			—	—	—	—	—	—	—
	LUXEMBOURG			—	—	—	—	—	—	—
	EWG · CEE	1000 t	P	95	108

a) Die Zahlen für Holzschliff und Zellstoff sind auf Basis eines Trocken-
gehaltes von 90 % berechnet.

a) Le poids des pâtes est ramené à 90 % de matières sèches.

ERZEUGNIS · PRODUIT PRODOTTO · PRODUKT	LAND PAYS/PAESE	m ² , m ³ , t, hl...	P L C	1965	1966	1967	1967			
							I	II	III	IV
Papier und Pappe (unveredelt), insgesamt	DEUTSCHLAND (B.R.)	1000 t	P	4 222,0	4 303,8	4 377,8	1 050,8	1 091,2	1 124,4	1111,4
Papiers et cartons, total	FRANCE	1000 t	P	3 165,9	3 451,2	3 528,2	926,4	927,6	733,2	941,0
Carta e cartoni, totale	ITALIA	1000 t	P	2 208,0	2 524,0	2 849,7	714,1	735,9	663,5	736,2
Papier en karton, totaal ^{a)}	NEDERLAND	1000 t	P	953,8	1 058,3	1 102,8	278,0	282,0	264,7	278,1
Papiers et cartons, total	BELGIQUE/BELGIË LUXEMBOURG	1000 t	P	515,5	547,2	564,2	144,6	142,6	129,7	147,3
	EWG · CEE	1000 t	P	11 065	11 884	12 423	3 114	3 179	2 916	3 214
<i>davon-soft:</i>										
Pack- und Kraftpapier	DEUTSCHLAND (B.R.)	1000 t	P	1 342,7	1 346,1	1 371,1	324,0	339,5	353,4	354,2
Papier d'emballage	FRANCE	1000 t	P	1 134,5	1 247,4	1 296,0	339,3	340,8	268,8	347,1
Carta da involgere e da imballo	ITALIA	1000 t	P	683,4	780,3	870,8	227,0	216,6	198,9	228,3
Pakpapier en -karton ^{b)}	NEDERLAND	1000 t	P	398,4	445,6
Papier Kraft et papier d'emballage ^{c)}	BELGIQUE/BELGIË LUXEMBOURG	1000 t	P	139,2	144,0	137,8	36,5	34,5	30,6	36,2
	EWG · CEE	1000 t	P	3 698	3 963
<i>darunter-dont:</i>										
Kraftpapier	DEUTSCHLAND (B.R.)	1000 t	P	259,5	251,0	260,0	60,8	64,8	67,1	67,2
Papier Kraft	FRANCE	1000 t	P	257,0	308,7	320,4	82,5	84,0	69,6	84,3
Carta Kraft	ITALIA	1000 t	P	141,9	179,6	199,7	52,6	.	.	.
Kraftpapier	NEDERLAND	1000 t	P	60	75	83
Papier Kraft	BELGIQUE/BELGIË LUXEMBOURG	1000 t	P	40	43
	EWG · CEE	1000 t	P	758	857
Sonderpapier	DEUTSCHLAND (B.R.)	1000 t	P	584,2	600,7	608,5	142,9	156,8	156,9	151,9
Papiers minces et spéciaux, total	FRANCE	1000 t	P	216,6	242,4	261,0	68,1	72,6	49,8	70,5
Altri tipi di carta	ITALIA	1000 t	P	190,8	230,7	258,3	67,4	66,1	59,1	65,7
Speciale papier- en kartonsoorten	NEDERLAND	1000 t	P	69,6	79,1
Papiers minces, spéciaux et autres ^{d)}	BELGIQUE/BELGIË LUXEMBOURG	1000 t	P	58,0	61,2	68,0	17,7	16,9	15,6	17,8
	EWG · CEE	1000 t	P	1 119	1 214
Zeitungsdruckpapier	DEUTSCHLAND (B.R.)	1000 t	P	216,8	233,6	249,1	59,2	62,0	64,6	63,3
Papier journal (Afnor 1/1)	FRANCE	1000 t	L	446,4	459,6	444,6	114,0	108,0	101,4	121,2
Carta da giornali	ITALIA	1000 t	P	379,4	407,7	431,7	102,8	111,7	103,8	113,4
Courantenpapier	NEDERLAND	1000 t	P	163,7	176,3	162,0	43,1	40,1	38,8	40,0
Papier journal	BELGIQUE/BELGIË LUXEMBOURG	1000 t	P	88,4	93,6	86,7	22,8	23,1	23,1	17,7
	EWG · CEE	1000 t		1 295	1 371	1 374	342	345	332	356

- a) Ohne Strohpapier und -pappe.
b) Ohne Strohpapier und -pappe, einschl. sonstige Pappe.
c) Einschl. Pergament(ersatz)papier.
d) Ohne Pergament(ersatz)papier.

- a) Non compris papier et carton paille.
b) Non compris papier et carton paille, y compris les autres cartons.
c) Y compris le papier parchemin et parcheminé.
d) Non compris le papier parchemin et parcheminé.

ERZEUGNIS · PRODUIT PRODOTTO · PRODUKT	LAND PAYS/PAESE	m ² , m ³ , t, hl...	P L C	1965	1966	1967	1967			
							I	II	III	IV
Druck- und Schreibpapier ^{a)}	DEUTSCHLAND (B.R.)	1000 t	P	1 068,4	1 118,7	1 155,2	281,3	283,1	297,8	293,0
Papier d'impression et d'écriture ^{a)}	FRANCE	1000 t	b)	936,8	1 028,4	1 064,4	280,2	282,3	219,9	282,0
Carta da scrivere e da stampa ^{a)}	ITALIA	1000 t	P	573,7	681,2	811,7	201,1	214,5	190,3	205,9
Druk- en schrijfpapier en karton ^{a)}	NEDERLAND	1000 t	P	322,2	357,3	391,5	97,7	98,9	97,4	97,5
Papier d'écriture et d'impression ^{a)}	BELGIQUE/BELGIË LUXEMBOURG	1000 t	P	127,7 —	146,4 —	169,6 —	42,6 —	41,6 —	38,1 —	47,3 —
	EWG · CEE	1000 t	P	3 029	3 332	3 592	903	920	844	926
Pappe (unveredelt)	DEUTSCHLAND (B.R.)	1000 t	P	1 009,8	1004,6	985,2	234,6	249,8	251,8	248,9
Cartons (paille et autres)	FRANCE	1000 t	P	431,6	473,4	474,3	124,8	135,6	93,3	120,6
Cartoni	ITALIA	1000 t	P	380,7	424,3	477,2	115,9	127,0	111,5	122,9
Karton ^{c)}	NEDERLAND									
Carton feutré, paille, gris, autres	BELGIQUE/BELGIË LUXEMBOURG	1000 t	P	102,1 —	102,0 —	100,8 —	24,9 —	26,5 —	22,0 —	27,4 —
	EWG · CEE									
Tapeten u. Tapetenborten aus Papier ^{d)}	DEUTSCHLAND (B.R.)	Mio Rollen	P	123,8	135,7	132,5	30,3	33,8	29,7	38,7
Papiers peints	FRANCE	1000 t	P	26,2	30,5	31,5	8,9	7,6	5,6	9,4
	ITALIA									
	NEDERLAND									
Papiers peints	BELGIQUE/BELGIË LUXEMBOURG	1000 t	P	[20] —	. —	. —	. —	. —	. —	. —
	EWG · CEE									
Papiersäcke	DEUTSCHLAND (B.R.)	1000 t	P	302,5	291,4	285,9	66,0	73,2	76,6	70,1
Sacs, grande et petite contenance	FRANCE	1000 t	P	302,3	298,8	234,5	^{e)} 57,3	^{e)} 66,4	^{e)} 56,0	54,8
	ITALIA									
Papieren zakken (tot 2 700 cm ² opp. aan voorzijde)	NEDERLAND	1000 t	L	26,1	28,3
Sacs à grande contenance	BELGIQUE/BELGIË LUXEMBOURG	1000 t	P	49,7 —	49,7 —	. —	. —	. —	. —	. —
	EWG · CEE									
Wellpappe und Erzeugnisse daraus	DEUTSCHLAND (B.R.)	1000 t	P	883,5	908,7	934,9	218,6	232,4	230,0	253,9
Cartons ondulés	FRANCE	1000 t	P	713,8	811,2	836,6	208,1	221,3	180,9	226,3
	ITALIA									
Golfkarton (zowel dubbel- als eenzijdig beplakt)	NEDERLAND	1000 t	L	203	212
	BELGIQUE/BELGIË LUXEMBOURG									
	EWG · CEE									

- a) Ohne Zeitungsdruckpapier.
b) Erzeugung von Zeitungsdruck-, Druck- und Schreibpapier abzüglich Lieferungen von Zeitungsdruckpapier.
c) Im Packpapier und -pappe enthalten.
d) Groß-Rollen (10,05 m × 0,56 m).
e) Nur große Papiersäcke.
Erzeugung kleiner und mittlerer Papiersäcke: 59,6 (1966).

- a) Non compris papier journal.
b) Production de papier journal, plus papier d'impression et d'écriture, moins livraisons de papier journal.
c) Compris dans le papier et carton d'emballage.
d) Grands rouleaux (10,05 × 0,56 m).
e) Sacs, grande contenance seulement.
Production de sacs petite et moyenne contenance: en 1966: 59,6.

ERZEUGNIS · PRODUIT PRODOTTO · PRODUKT	LAND PAYS/PAESE	m², m³, t, hl...	P L C	1965	1966	1967	1967			
							I	II	III	IV
Ober-, Futter- und sonstiges Flächenleder ^{a)}	DEUTSCHLAND (B.R.)	Mio m²	P	46,7	44,5	38,4	9,3	9,0	9,5	10,6
Cuir à dessus	FRANCE	Mio m²	P	43,4	45,8
Cuoio leggero	ITALIA	Mio m²	P	(32,0)	(38,5)
Lichtleder ^{b)}	NEDERLAND	Mio m²	P	8,9	8,6	7,7	1,8	2,0	1,8	2,1
Cuir léger	BELGIQUE/BELGIË	Mio m²	P	4,6	5,2	5,5	1,4	1,4	1,1	1,6
	LUXEMBOURG			—	—	—	—	—	—	—
darunter-dont:	EWG · CEE	Mio m²		(136)	(143)
Oberleder	DEUTSCHLAND (B.R.)	Mio m²	P	21,3	20,8	18,5	4,4	4,2	4,8	5,2
Cuir à dessus ^{c)}	FRANCE	Mio m²	P	17,7	19,6	18,0	4,9	4,6	3,6	4,9
	ITALIA									
Overleder ^{b)}	NEDERLAND	Mio m²	P	4,7	4,6	4,2	0,9	1,0	1,0	1,3
	BELGIQUE/BELGIË									
	LUXEMBOURG			—	—	—	—	—	—	—
darunter-dont:	EWG · CEE									
Oberleder aus Rindhäuten	DEUTSCHLAND (B.R.)	Mio m²	P	13,3	12,8	11,5	2,7	2,6	3,0	3,2
Cuir à dessus, de bovins	FRANCE	Mio m²	P	11,5	13,0	12,1	3,3	3,1	2,5	3,2
	ITALIA									
Overleder van runderhuiden ^{b)}	NEDERLAND	Mio m²	P	4,2	4,1	3,9	0,8	1,0	0,9	1,2
	BELGIQUE/BELGIË									
	LUXEMBOURG			—	—	—	—	—	—	—
darunter-dont:	EWG · CEE									
Oberleder aus Kalbfellen	DEUTSCHLAND (B.R.)	Mio m²	P	3,6	3,2	3,4	0,7	0,8	0,9	1,0
Cuir à dessus, de veaux	FRANCE	Mio m²	P	5,7	6,1	5,5	1,5	1,3	1,1	1,6
	ITALIA									
	NEDERLAND									
	BELGIQUE/BELGIË									
	LUXEMBOURG			—	—	—	—	—	—	—
darunter-dont:	EWG · CEE									
Oberleder aus Roßhäuten	DEUTSCHLAND (B.R.)	Mio m²	P	0,1	0,0	0,1	0,0	0,0	0,0	0,0
Cuir à dessus, d'équidés	FRANCE	Mio m²	P	0,5	0,5	0,3	0,1	0,1	0,0	0,1
	ITALIA									
	NEDERLAND									
	BELGIQUE/BELGIË									
	LUXEMBOURG			—	—	—	—	—	—	—
darunter-dont:	EWG · CEE									
Futter- und sonstiges Flächenleder	DEUTSCHLAND (B.R.)	Mio m²	P	25,3	23,7	19,9	5,0	4,8	4,7	5,4
Cuir léger pour autres usages	FRANCE	Mio m²	P	25,7	26,2
	ITALIA									
Voeringleder en ander lichtleder ^{b)}	NEDERLAND	Mio m²	P	4,2	4,1	3,5	0,9	0,9	0,8	0,8
	BELGIQUE/BELGIË									
	LUXEMBOURG			—	—	—	—	—	—	—
darunter-dont:	EWG · CEE									

a) Einschl. Oberleder aus Ziegen- u. sonstigen Fellen.
b) Betriebe mit 10 und mehr Beschäftigten.
1967: Lieferungen.
c) Nur Oberleder aus Rind-, Kalb- und Roßhäuten.

a) Y compris cuir à dessus, de peaux de caprins et d'autres peaux.
b) Entreprises occupant un minimum de 10 personnes.
1967: livraisons.
c) Cuirs de bovins, veaux et équidés seulement.

ERZEUGNIS · PRODUIT PRODOTTO · PRODUKT	LAND PAYS/PAESE	m ² , m ³ , t, hl...	P L C	1965	1966	1967	1967			
							I	II	III	IV
Gewichtsleder	DEUTSCHLAND (B.R.)	1000 t	P	13,9	12,2	8,9	2,4	2,1	2,0	2,5
Cuir ^s lourds ^{a)}	FRANCE	1000 t	P	9,5	9,3	8,1	2,3	2,1	1,6	2,1
Cuoi pesante	ITALIA	1000 t	P	(23,3)	(22,4)
Zwaar leder ^{a)} ^{b)}	NEDERLAND	1000 t	P	4,3	3,9	3,3	1,0	0,9	0,6	0,8
Cuir ^s lourds	BELGIQUE/BELGIË	1000 t	P	2,5	2,2	1,9	0,5	0,5	0,4	0,5
	LUXEMBOURG			—	—	—	—	—	—	—
	EWG · CEE	1000 t	P	(53)	(50)
<i>darunter-dont:</i>										
Unterleder (Sohl- und Brandsohleder)	DEUTSCHLAND (B.R.)	1000 t	P	11,7	10,1	6,9	1,9	1,6	1,5	1,9
Cuir ^s à semelles ^{a)}	FRANCE	1000 t	P	5,9	5,7	5,0	1,4	1,4	1,0	1,2
	ITALIA									
Zool- en randenleder ^{a)} ^{b)}	NEDERLAND	1000 t	P	3,3	3,1	2,7	0,8	0,7	0,5	0,6
Cuir ^s à semelles	BELGIQUE/BELGIË	1000 t	P	^{d)} 1,3
	LUXEMBOURG			—	—	—	—	—	—	—
	EWG · CEE									
Treibriemen- u. techn. Gewichtsleder ^{c)}	DEUTSCHLAND (B.R.)	1000 t	P	1,0	0,9	0,8	0,2	0,2	0,2	0,2
Cuir ^s Industriels et à équipement ^{a)} .	FRANCE	1000 t	P	2,1	2,1	1,6	0,5	0,4	0,3	0,4
	ITALIA									
	NEDERLAND									
Cuir ^s techniques (lourds)	BELGIQUE/BELGIË	1000 t	P	^{d)} 1,1
	LUXEMBOURG			—	—	—	—	—	—	—
	EWG · CEE									
Geschlirr- und Blankleder	DEUTSCHLAND (B.R.)	1000 t	P	0,8	0,8	0,9	0,2	0,2	0,2	0,3
Cuir ^s à bourrellerie ^{a)}	FRANCE	1000 t	P	0,3	0,3	0,3	0,1	0,1	0,0	0,1
	ITALIA									
	NEDERLAND									
	BELGIQUE/BELGIË									
	LUXEMBOURG			—	—	—	—	—	—	—
	EWG · CEE									

a) Nur aus Rinderhäuten.

b) Betriebe mit 10 und mehr Beschäftigten.
1967: Lieferungen.

c) Einschl. sonstige nicht genannte Gewichtsleder.

d) 1964.

a) De bovins seulement.

b) Entreprises occupant un minimum de 10 personnes.
1967: livraisons.

c) Y compris autres cuirs lourds, n.d.a.

d) 1964.

ERZEUGNIS · PRODUIT PRODOTTO · PRODUKT	LAND PAYS/PAESE	m ² , m ³ , t, hl...	P L C	1965	1966	1967	1967			
							I	II	III	IV
Bereifungen	DEUTSCHLAND (B.R.)	1000 t	P	338,4	338,5	305,5	60,3	78,9	81,1	85,2
Pneumatiques	FRANCE	1000 t	P	317,8	340,4	372,7	98,0	100,3	71,3	103,2
Pneumatici	ITALIA	1000 t	P	194,2	214,6	248,0	126,7		121,3	
Binnen- en buitenbanden	NEDERLAND	1000 t	P	97,2	103,0	98,3	50,2		48,1	
Pneumatiques	BELGIQUE/BELGIË									
Pneumatiques	LUXEMBOURG									
	EWG · CEE	1000 t	P	947,6	996,5	1 024,5	514,4		510,2	
Reparaturen und Runderneuerungen .	DEUTSCHLAND (B.R.)	1000 t	P	77,1	75,0					
Articles de regommage	FRANCE	1000 t	P	13,3	13,3	[14,4]	[3,7]	[4,0]	[2,8]	[3,9]
Materiale da ricostruzione	ITALIA	1000 t	P	21,6	17,4	18,2	9,2		9,0	
Loopvlakrubber en reparatiemateriaal voor banden	NEDERLAND	1000 t	P	3,2	3,8	2,8	1,4		1,4	
Articles de regommage	BELGIQUE/BELGIË									
Articles de regommage	LUXEMBOURG									
	EWG · CEE	1000 t	P	115,2	109,5					
Personenkräftwagendecken	DEUTSCHLAND (B.R.)	Mio st	P	23,2	23,3	22,0	4,1	5,7	5,9	6,2
Enveloppes pour voitures de tourisme	FRANCE	Mio p	P	20,1	22,7	25,5	6,6	6,9	5,0	7,0
Copertoni per autovetture	ITALIA	Mio p	P	13,3	14,6	16,7	8,6		8,1	
Buitenbanden voor personenautos .	NEDERLAND	Mio p	P	6,0	6,6	6,7	3,3		3,3	
Enveloppes pour voitures de tourisme	BELGIQUE/BELGIË									
Enveloppes pour voitures de tourisme	LUXEMBOURG									
	EWG · CEE	Mio p	P	62,6	67,2	70,9	35,2		35,5	
Lastkräftwagendecken	DEUTSCHLAND (B.R.)	1000 st	P	2 404	2 368	2 032	396	513	531	592
Enveloppes pour véhicules utilitaires .	FRANCE	1000 p	P	3 254	3 288	3 396	918	912	624	939
Copertoni per autoveicoli industriali .	ITALIA	1000 p	P	1 974	2 070	2 464	1 270		1 193	
Buitenbanden voor bedrijfsauto's . .	NEDERLAND	1000 p	P	805	796	725	380		344	
Enveloppes pour véhicules utilitaires	BELGIQUE/BELGIË									
Enveloppes pour véhicules utilitaires	LUXEMBOURG									
	EWG · CEE	1000 p	P	8 437	8 522	8 617	4 389		4 223	
Kraftrad- und Motorrollerdecken . .	DEUTSCHLAND (B.R.)	1000 st	P	414	349	294	57	85	77	74
Enveloppes pour motos, scooters, vélo- moteurs	FRANCE	1000 p	P	312	246	312	84	96	60	81
Copertoni per moto e scooters	ITALIA	1000 p	P	3 758	4 412	4 534	2 410		2 124	
Buitenbanden voor motorrijwielen en scooters	NEDERLAND	1000 p	P	119	136	141	73		68	
Enveloppes pour motos, scooters et vélomoteurs	BELGIQUE/BELGIË									
	LUXEMBOURG									
	EWG · CEE	1000 p	P	4 603	5 143	5 281	2 805		2 484	

ERZEUGNIS · PRODUIT PRODOTTO · PRODUKT	LAND PAYS/PAESE	m ² , m ³ , t, hl...	P L C	1965	1966	1967	1967			
							I	II	III	IV
Fahrrad- und Mopeddecken	DEUTSCHLAND (B.R.)	Mio st	P	9,7	8,7	9,5	2,0	2,8	2,6	2,2
Enveloppes pour bicyclettes ^{a)}	FRANCE	Mio p	P	16,8	16,5	17,4	4,7	4,6	3,2	4,8
Copertoni per biciclette ^{a)}	ITALIA	Mio p	P	8,0	8,5	8,9	4,7		4,1	
Rijwielbuitenbanden ^{a)}	NEDERLAND									
Couvertures pour bicyclettes ^{a)}	BELGIQUE/BELGIË	Mio t	P	12,9	11,1	11,8	5,4		6,4	
Couvertures pour bicyclettes ^{a)}	LUXEMBOURG									
	EWG · CEE	1000 p	P	47,4	44,8	47,6	24,2		23,3	
Personenkraftwagenschläuche	DEUTSCHLAND (B.R.)	Mio st	P	4,0	4,3	6,0	1,1	1,6	1,8	1,5
Chambres pour voitures de tourisme	FRANCE	Mio p	P	14,9	16,3	17,5	4,7	4,4	3,4	5,0
Camere d'aria per autoveiture	ITALIA	Mio p	P	10,3	13,1	17,4	8,4		9,0	
Binnenbanden voor personenauto's	NEDERLAND									
Chambres pour voitures de tourisme	BELGIQUE/BELGIË	Mio p	P	2,2	2,3	2,5	1,3		1,2	
Chambres pour voitures de tourisme	LUXEMBOURG									
	EWG · CEE	Mio p	P	31,4	36,0	43,4	21,5		21,9	
Große und kleine Lastwagenschläuche	DEUTSCHLAND (B.R.)	1000 st	P	1 309	1 281	1 059	185	247	318	310
Chambres pour véhicules utilitaires	FRANCE	1000 p	P	1 268	1 236	1 224	402	279	216	324
Camere d'aria per autoveicoli Industriali	ITALIA	1000 p	P	1 002	1 103	1 426	744		682	
Binnenbanden voor bedrijfsauto's	NEDERLAND									
Chambres pour véhicules utilitaires	BELGIQUE/BELGIË	1000 t	P	530	489	502	268		234	
Chambres pour véhicules utilitaires	LUXEMBOURG									
	EWG · CEE	1000 p	P	4 109	4 109	4 211	2 124		2 084	
Kraftrad- und Motorrollerschläuche	DEUTSCHLAND (B.R.)	1000 st	P	410	287	270	40	74	70	86
Chambres à air pour motos, vélomoteurs et scooters	FRANCE	1000 p	P	401	300	384	126	96	66	93
Camere d'aria per moto e scooters	ITALIA	1000 p	P	3 703	4 662	4 981	2 563		2 418	
Binnenbanden voor motorrijwielen en scooters	NEDERLAND	1000 p	P	158	166	143	95		49	
Chambres à air pour motos, vélomoteurs et scooters	BELGIQUE/BELGIË									
	LUXEMBOURG									
	EWG · CEE	1000 p	P	4 672	5 415	5 778	2 994		2 782	
Fahrrad-, Moped- und Kinderroller-schläuche	DEUTSCHLAND (B.R.)	Mio st	P	12,0	10,8	8,8	1,9	2,2	2,1	2,6
Chambres à air pour bicyclettes ^{a)}	FRANCE	Mio p	P	11,9	12,0	13,4	4,1	3,2	2,6	3,5
Camere d'aria per biciclette ^{a)}	ITALIA	Mio p	P	6,6	8,1	8,0	4,3		3,7	
Rijwielbinnenbanden ^{a)}	NEDERLAND									
Chambres à air pour bicyclettes ^{a)}	BELGIQUE/BELGIË	Mio p	P	12,8	11,8	11,6	5,5		6,1	
Chambres à air pour bicyclettes ^{a)}	LUXEMBOURG									
	EWG · CEE	Mio p	P	43,3	42,7	41,8	21,2		20,6	
Maschinenschnüre und Schläuche ^{b)}	DEUTSCHLAND (B.R.)	1000 t	P	45,7	39,4	34,2	7,6	9,0	8,2	9,4
Tubes et tuyaux	FRANCE	1000 t	P	18,4	19,5	18,7	5,0	4,8	3,5	5,4
Tubi	ITALIA	1000 t	P	10,5	13,1	13,7	7,1		6,5	
Slangen	NEDERLAND	1000 t	P	5,8	6,5	6,7	3,0		3,8	
Tubes et tuyaux	BELGIQUE/BELGIË									
	LUXEMBOURG									
	EWG · CEE	1000 t	P	80,4	78,5	73,3	36,7		36,8	

a) Einschließlich solche für Motorfahräder.
b) Auch Profile und chirurgische Schläuche, ohne Feuerlöschgeräte.

a) Y compris celles pour cyclomoteurs.
b) Y compris les profilés et les tuyaux pour la chirurgie, sans le matériel d'incendie.

ERZEUGNIS · PRODUIT PRODOTTO · PRODUKT	LAND PAYS/PAESE	m ² , m ³ , t, hl...	P L C	1965	1966	1967	1967			
							I	II	III	IV
Flach- und Keilriemen, Transportbänder	DEUTSCHLAND (B.R.)	1000 t	P	25,1	22,4	23,6	5,5	5,1	6,5	6,5
Courroies transporteuses et de transmission	FRANCE	1000 t	P	14,2	15,0	15,5	4,2	4,2	3,1	4,0
Nastri trasportatori e cinghie di trasmissione	ITALIA	1000 t	P	5,2	5,6	6,1	3,1		3,0	
Drijfriemen en -snaren	NEDERLAND	1000 t	P	6,4	5,9	5,6	2,8		2,7	
Courroies transporteuses et de transmission	BELGIQUE/BELGIË LUXEMBOURG									
	EWG · CEE	1000 t	P	50,9	48,9	50,8	24,9		25,8	
Fußboden- und Wandbelag	DEUTSCHLAND (B.R.)	1000 t	P	24,3	23,0	15,4	3,9	3,7	3,8	3,9
Tapis et revêtements de sol	FRANCE	1000 t	P	13,0	16,0	15,4	4,1	3,9	2,7	4,4
Rivestimenti per pavimenti e tappeti	ITALIA	1000 t	P	8,6	11,7	12,4	6,6		5,7	
Vloerbedekking van rubber	NEDERLAND	1000 t	P	3,8	4,1	4,8	2,0		2,8	
Tapis de sol	BELGIQUE/BELGIË LUXEMBOURG									
	EWG · CEE	1000 t	P	49,7	54,8	48,0	24,2		23,3	
Medizinische, sanitäre und chirurgische Gummiwaren, Tauchgummiwaren	DEUTSCHLAND (B.R.)	1000 t	P	4,9	4,3	3,9	0,9	1,0	1,0	1,0
Articles d'hygiène et de chirurgie	FRANCE	1000 t	P	5,4	5,6	6,2	1,5	1,5	1,3	1,8
Articoli igienici e sanitari	ITALIA	1000 t	P	1,3	2,0	1,9	0,9		1,0	
Hygiënische en chirurgische rubberartikelen	NEDERLAND	1000 t	P	0,3	0,4	0,3	0,2		0,2	
Articles d'hygiène et de chirurgie	BELGIQUE/BELGIË LUXEMBOURG									
	EWG · CEE	1000 t	P	11,9	12,3	12,3	6,0		6,3	
Gummierte Gewebe	DEUTSCHLAND (B.R.)	1000 t	P	3,4	2,9	2,7	0,7	0,7	0,6	0,7
Tissus caoutchoutés	FRANCE	1000 t	P	19,1	19,1	17,5	[4,9]	[5,7]	[4,1]	[5,1]
Tessuti gommati	ITALIA	1000 t	P	1,5	1,5	1,2	0,6		0,6	
Gegummeerde stoffen	NEDERLAND	1000 t	P	3,4	3,4	2,7	1,4		1,3	
Tissus gommés	BELGIQUE/BELGIË LUXEMBOURG									
	EWG · CEE	1000 t	P	27,4	26,9	24,1	[14,0]		[12,4]	
Gummischuhwerk ^{a)}	DEUTSCHLAND (B.R.)	1000 t	P	4,1	4,4	3,0	0,9	0,8	0,6	0,6
Chaussures de caoutchouc	FRANCE	1000 t	P	19,9	21,1	18,4	5,5	4,7	3,5	4,7
Calzature in gomma	ITALIA	1000 t	P	8,6	9,1	11,0	5,3		5,7	
Rubberschoenen	NEDERLAND	1000 t	P	2,6	3,2	3,7	2,1		1,6	
Chaussures de caoutchouc	BELGIQUE/BELGIË LUXEMBOURG									
	EWG · CEE	1000 t	P	35,2	37,8	36,1	19,3		16,7	
Besohlmateriale	DEUTSCHLAND (B.R.)	1000 t	P	55,7	54,5	50,4	11,7	12,1	12,3	14,3
Semelles, talons et plaques	FRANCE	1000 t	P	44,1	46,0	47,4	12,3	12,2	8,7	14,3
Suole, tacchi e lastre	ITALIA	1000 t	P	5,0	6,9	7,4	3,8		3,6	
Zoolplaten, hakken, zolen en tips	NEDERLAND	1000 t	P	6,5	7,5	5,8	2,9		2,9	
Semelles, talons et plaques	BELGIQUE/BELGIË LUXEMBOURG									
	EWG · CEE	1000 t	P	111,3	114,9	111,0	55,0		56,1	

a) Ohne leichte Straßen-, Haus- und Sportschuhe.

a) Sans les chaussures légères de ville, les pantoufles et les chaussures de sport.

ERZEUGNIS · PRODUIT PRODOTTO · PRODUKT	LAND PAYS/PAESE	m ² , m ³ , t, hl...	P L C	1965	1966	1967	1967			
							I	II	III	IV
Klebstoffe, einschl. Gummilösung . . .	DEUTSCHLAND (B.R.)	1000 t	P	17,9	20,8	20,1	4,8	4,9	5,0	5,4
Colles et dissolutions	FRANCE	1000 t	P	24,0	26,1	24,5	[6,5]	[6,5]	[5,1]	[6,5]
Colle e soluzioni	ITALIA	1000 t	P	5,4	5,4	7,2	3,9		3,4	
Oplossingen (solutie) en dispersie . . .	NEDERLAND	1000 t	P	4,8	5,1	5,9	3,0		2,9	
Colles et dissolutions	BELGIQUE/BELGIË									
Colles et dissolutions	LUXEMBOURG									
	EWG · CEE	1000 t	P	52,1	57,4	57,7	[29,6]		[28,3]	
Spiel- und Sportartikel a)	DEUTSCHLAND (B.R.)	1000 t	P	4,1	2,9	2,5	0,7	0,7	0,5	0,6
Jouets et articles de sport	FRANCE	1000 t	P	2,8	2,6	2,6	0,7	0,7	0,4	0,7
Giocattoli e articoli sportivi	ITALIA	1000 t	P	0,9	1,1	1,1	0,7		0,4	
Speelgoed en sportartikelen	NEDERLAND	1000 t	P	0,2	0,2	0,1	0,1		0,0	
Jouets et articles de sport	BELGIQUE/BELGIË									
	LUXEMBOURG									
	EWG · CEE	1000 t	P	8,0	6,8	6,3	3,6		2,6	
Hartgummiwaren	DEUTSCHLAND (B.R.)	1000 t	P	15,8	12,3	10,5	2,9	2,5	2,2	2,9
Ebonite	FRANCE	1000 t	P	4,1	4,2	3,6	1,0	1,0	0,7	1,0
Articoli in ebanite	ITALIA	1000 t	P	1,2	1,2	1,2	0,6		0,6	
Werken van geharde rubber (eboniet)	NEDERLAND	1000 t	P	2,9	5,5	4,1	2,2		1,9	
Ebonite	BELGIQUE/BELGIË									
	LUXEMBOURG									
	EWG · CEE	1000 t	P	24,0	23,2	19,4	10,2		9,3	
Sonstige Gummiwaren	DEUTSCHLAND (B.R.)	1000 t	P	143,7	138,7	136,6	63,6		73,0	
Autres articles en caoutchouc b)	FRANCE	1000 t	P	118,7	131,1	140,2	36,6	36,9	27,5	38,8
Altri articoli in gomma	ITALIA	1000 t	P	42,5	53,9	61,7	31,8		29,9	
Andere rubberwaren	NEDERLAND	1000 t	P	16,3	16,1	15,9	8,2		7,6	
Autres articles en caoutchouc	BELGIQUE/BELGIË									
	LUXEMBOURG									
	EWG · CEE	1000 t	P	321,2	339,8	354,4	177,1		176,8	

a) Einschl. Campingartikel.
b) Einschl. Schnüre.

a) Y compris articles de camping.
b) Y compris les profilés.

Chemiefasernerzeugung
Produzione di fibre artificiali e sintetiche

Production de fibres artificielles et synthétiques
Kunstmatige en synthetische vezelfabrieken

ERZEUGNIS · PRODUIT PRODOTTO · PRODUKT	LAND PAYS/PAESE	m ² , m ³ , t, hl...	P L C	1965	1966	1967	1967			
							I	II	III	IV
Synthetische Fasern und Fäden	DEUTSCHLAND (B.R.)	1000 t	P	179,3	213,4	252,2	57,0	63,1	60,3	71,7
Fibres et fils synthétiques	FRANCE	1000 t	P	87,1	109,3	109,6	24,4	30,7	23,7	30,7
Fibre sintetiche *)	ITALIA	1000 t	P	110,7	143,2	153,0	36,7	37,7	35,3	43,1
Synthetische vezels en continugarens	NEDERLAND	1000 t	P	44,3	53,9
Fibres et fils synthétiques *) b).	BELGIQUE/BELGIË LUXEMBOURG	1000 t	P	8,1	(16,6)
	EWG · CEE	1000 t	P	430	(536)
<i>davon-soit:</i>										
Synthetische Fäden	DEUTSCHLAND (B.R.)	1000 t	P	91,6	105,5	129,8	29,3	31,1	32,0	37,3
Fils synthétiques continus	FRANCE	1000 t	P	46,4	56,4	56,7	13,4	16,6	11,9	14,9
Fili sintetici	ITALIA	1000 t	P	59,3	71,3	72,2	17,2	17,8	17,0	19,9
Synthetische continugarens	NEDERLAND	1000 t	P	26,1	33,1
Fils synthétiques continus	BELGIQUE/BELGIË LUXEMBOURG	1000 t	P	5,9	(13,0)
	EWG · CEE	1000 t	P	229	(279)
Synthetische Fasern	DEUTSCHLAND (B.R.)	1000 t	P	87,7	107,9	122,4	27,7	31,9	28,3	34,4
Fibres synthétiques discontinues	FRANCE	1000 t	P	40,7	52,9	52,8	11,1	14,1	11,9	15,8
Fibre sintetiche (fiocco e cascame)	ITALIA	1000 t	P	51,4	72,0	80,8	19,5	19,8	18,2	23,2
Synthetische vezels	NEDERLAND	1000 t	P	18,3	20,8
Fibres synthétiques discontinues	BELGIQUE/BELGIË LUXEMBOURG	1000 t	P	2,2	3,6
	EWG · CEE	1000 t	P	200	257
Reyon	DEUTSCHLAND (B.R.)	1000 t	P	78,5	78,0	65,8	17,4	16,1	15,6	16,7
Rayonne	FRANCE	1000 t	P	54,8	55,8	49,6	13,3	13,6	9,4	13,3
Fili cellulosici (raion)	ITALIA	1000 t	P	85,4	87,2	90,5	22,8	23,4	21,9	22,4
Rayongaren (continuu)	NEDERLAND	1000 t	P	39,2	37,6	33,0	8,3	8,3	8,4	8,1
Rayonne	BELGIQUE/BELGIË LUXEMBOURG	1000 t	P	15,1	15,3	18,1	4,5	4,9	4,3	4,5
	EWG · CEE	1000 t	P	273	274	257	66	66	60	65
Zellwolle	DEUTSCHLAND (B.R.)	1000 t	P	213,3	202,1	177,6	48,8	47,4	36,8	44,6
Fibranne (en bourre)	FRANCE	1000 t	P	75,3	70,1	59,4	16,8	16,2	10,6	15,8
Fibre cellulosiche (fiocco)	ITALIA	1000 t	P	101,3	93,1	91,2	22,6	23,1	20,4	25,1
Rayonvezel	NEDERLAND	1000 t	P	19,1	18,5	9,8	3,4	2,8	2,5	1,1
Fibranne	BELGIQUE/BELGIË LUXEMBOURG	1000 t	P	23,0	22,6	21,2	6,1	5,2	3,8	7,5
	EWG · CEE	1000 t	P	432	406	359	98	95	74	94
Zellwoll- und Reyonabfälle	DEUTSCHLAND (B.R.)	t	P	7 541	7 090	5 681	1 505	1 395	1 213	1 568
Déchets de fibranne et rayonne	FRANCE	t	P	2 666	2 654	2 436	672	669	471	624
Fibre cellulosiche: cascame	ITALIA	t	P	4 799	4 746	4 938	1 234	1 259	1 197	1 247
Afval van rayonarens en -vezels	NEDERLAND	t	P	3 425	2 904
Déchets de fibranne et rayonne	BELGIQUE/BELGIË LUXEMBOURG	t	P	521	537
	EWG · CEE	t	P	18 952	17 931

a) Einschl. Fasern auf Kaseingrundlage.
b) Ohne Acrylfasern.

a) Y compris les fibres protéiniques.
b) Sans fibres acrytiques.

Stärkeindustrie
Industria dei prodotti amilacei

Industrie des produits amylacés
Zetmeelfabrieken

ERZEUGNIS · PRODUIT PRODOTTO · PRODUKT	LAND PAYS/PAESE	m³, m³, t, hl...	P L C	1965	1966	1967	1967			
							I	II	III	IV
Kartoffelstärke	DEUTSCHLAND (B.R.)	1000 t	P	22	24	35
Fécule de pomme de terre	FRANCE	1000 t	P	60	79	80	2	0	17	61
Fecola di patate	ITALIA	1000 t	P	4
Aardappelzetmeel	NEDERLAND	1000 t	P	227	278	[345]	—	—	[117]	[228]
	BELGIQUE/BELGIË			—	—	—	—	—	—	—
	LUXEMBOURG			—	—	—	—	—	—	—
	EWG · CEE	1000 t	P	313
Getreidestärke	DEUTSCHLAND (B.R.)	1000 t	P	302,3	336,5	343,5	80,5	82,7	92,5	87,8
Amidon de céréales	FRANCE	1000 t	P	210,4	210,6	245,3	57,1	63,4	56,4	67,7
Amido di cereali	ITALIA	1000 t	P							
Graanzetmeel	NEDERLAND	1000 t	P	a) 328
Amidon de céréales	BELGIQUE/BELGIË	1000 t	P							
	LUXEMBOURG			—	—	—	—	—	—	—
	EWG · CEE	1000 t	P	[841]
Glukose und Maltose	DEUTSCHLAND (B.R.)	1000 t	P	99,4	103,0	105,4	23,7	27,3	27,9	26,5
Glucose	FRANCE	1000 t	P	103,8	99,6	106,3	26,8	28,2	25,6	30,7
Glucosio	ITALIA	1000 t	P	62,4	65,1	.	16,3	18,6	15,9	.
Glukose.	NEDERLAND	1000 t	P	65,9	66,5	.	17,3	18,9	.	.
	BELGIQUE/BELGIË			—	—	—	—	—	—	—
	LUXEMBOURG			—	—	—	—	—	—	—
	EWG · CEE									

a) 1964.

a) 1964.

ERZEUGNIS · PRODUIT PRODOTTO · PRODUKT	LAND PAYS/PAESE	m ² , m ³ , t, hl...	P L C	1965	1966	1967	1967			
							I	II	III	IV
Schwefel sublimiert, gefällt, kolloid. . .	DEUTSCHLAND (B.R.)	1000 t	P	76,6	79,8	105,7	22,4	26,3	27,0	30,0
Soufre brut et travaillé (y compris le soufre de récupération)	FRANCE	1000 t	P	1 601,3	1 599,1	1737,0	457,2	434,1	381,2	455,4
Zolfo greggio in pani e conc. al 90 %	ITALIA	1000 t	P	74,7	93,6	.	23,7	23,2	19,2	.
Zwavel	NEDERLAND	1000 t	P	26,9	39,5
Soufre de récupération	BELGIQUE/BELGIË LUXEMBOURG	1000 t	P	3,5	5,0
	EWG · CEE	1000 t	P	1 783	1 817
Schwefelsäure (einschl. Oleum) ber. auf H ₂ SO ₄	DEUTSCHLAND (B.R.)	1000 t	P	3 751	3 834	3 778	974	957	893	955
Acide sulfurique à 100 % de H ₂ SO ₄ . .	FRANCE	1000 t	P	2 916	3 073	3 227	810	824	717	876
Acido solforico, in H ₂ SO ₄ 100 % . . .	ITALIA	1000 t	P	2 979	3 369	3 504	870	867	867	900
Zwavelzuur, 100 % H ₂ SO ₄	NEDERLAND	1000 t	P	1 090	1 058	1 170	291	284	307	288
Acide sulfurique à 100 % de H ₂ SO ₄ .	BELGIQUE/BELGIË LUXEMBOURG	1000 t	P	1 488	1 362	1 458	313	399	376	430
	EWG · CEE	1000 t	P	12 224	12 696	13 137	3 258	3 271	3 160	3 449
Kohlenstoffdisulfid	DEUTSCHLAND (B.R.)	1000 t	P	93,4	88,5	84,5	21,7	21,6	20,9	20,3
Sulfure de carbone	FRANCE	1000 t	P	64,8	71,0	68,5	16,7	19,7	12,1	19,6
Solfuro di carbonio	ITALIA	1000 t	P	71,3	75,8	75,1	.	.	19,2	17,2
	NEDERLAND			—	—	—	—	—	—	—
	BELGIQUE/BELGIË			—	—	—	—	—	—	—
	LUXEMBOURG			—	—	—	—	—	—	—
	EWG · CEE	1000 t	P	230	235	228
Natriumsulfat, ber. auf Na ₂ SO ₄	DEUTSCHLAND (B.R.)	1000 t	P	336,6	336,8	354,5	85,9	90,8	86,7	91,2
Sulfate de soude, à 100 % Na ₂ SO ₄ . .	FRANCE	1000 t	P	116,4	122,1	120,1	30,5	31,2	25,8	32,6
Solfato di sodio anidro e cristallizzato, in Na ₂ SO ₄	ITALIA	1000 t	P	74,1	69,7
	NEDERLAND			—	—	—	—	—	—	—
	BELGIQUE/BELGIË			—	—	—	—	—	—	—
	LUXEMBOURG			—	—	—	—	—	—	—
	EWG · CEE									
Chlor	DEUTSCHLAND (B.R.)	1000 t	P	1 081,1	1 230,1	1 369,5	335,2	337,7	348,9	347,7
Chlore gazeux	FRANCE	1000 t	P	588,0	644,4	766,4	181,6	192,0	187,9	205,0
Chloro (gas) ^{a)}	ITALIA	1000 t	P	577,9	623,5	690,8	.	.	176,1	181,2
Chloor	NEDERLAND	1000 t	P	^{b)} [155]
Chlore primaire	BELGIQUE/BELGIË	1000 t	P	[87]	[106]
	LUXEMBOURG			—	—	—	—	—	—	—
	EWG · CEE	1000 t	P	[2 489]
Salzsäure, ber. auf 100 % HCl	DEUTSCHLAND (B.R.)	1000 t	P	370,3	370,7	376,7	95,3	92,9	94,7	93,9
Acide chlorhydrique à 100 % HCl . . .	FRANCE	1000 t	P	135,5	148,9	157,7	40,2	39,2	36,7	41,5
Acido cloridrico, al 100 % HCl	ITALIA	1000 t	P	211,2	260,9
Zoutzuur, 100 % HCl	NEDERLAND	1000 t	P	39,3	48,3	52,0	14,0	15,2	11,0	11,8
	BELGIQUE/BELGIË			—	—	—	—	—	—	—
	LUXEMBOURG			—	—	—	—	—	—	—
	EWG · CEE									

a) Chlor aus Hypochloriten, einschl. flüssiges Chlor.
b) 1964.

a) Non compris le chlore des hypochlorites, y compris le chlore liquéfié.
b) 1964.

311/313

ERZEUGNIS · PRODUIT PRODOTTO · PRODUKT	LAND PAYS/PAESE	m ³ , m ² , t, hl...	P L C	1965	1966	1967	1967			
							I	II	III	IV
Natriumhydroxyd b.a. NaOH	DEUTSCHLAND (B.R.)	1000 t	P	1 178,4	1 302,8	1 424,5	351,7	350,4	360,6	361,8
Soude caustique, à 100 % NaOH . .	FRANCE	1000 t	P	670,8	762,4	876,2	211,8	221,7	229,0	221,0
Soda caustica, al 100% NaOH	ITALIA	1000 t	P	690,7	712,6	802,5	200,2	209,9	204,6	208,9
Caustieke soda	NEDERLAND	1000 t	P	a) [179]
Soude caustique, à 100 % NaOH	BELGIQUE/BELGIË	1000 t	P	[87]	[115]
	LUXEMBOURG			—	—	—	—	—	—	—
	EWG · CEE	1000 t	P	[2 806]
Natriumcarbonat, ber. auf Na ₂ CO ₃ . .	DEUTSCHLAND (B.R.)	1000 t	P	1 165,0	1 190,0	1 158,1	273,9	276,3	290,1	317,8
Carbonate de soude, à 100% Na ₂ CO ₃	FRANCE	1000 t	P	1 088,8	1 125,8	1 083,7	278,2	268,9	265,9	270,8
Soda carbonata, al 100 % Na ₂ CO ₃ . .	ITALIA	1000 t	P	(563)	(594)	[674]	[164]	[176]	[167]	[167]
Soda, 100 % Na ₂ CO ₃	NEDERLAND	1000 t	P	142	134	161,2	39,9	41,3	39,0	41,0
Carbonate de soude, à 100 % Na ₂ CO ₃	BELGIQUE/BELGIË	1000 t	P	[237]	[258]
	LUXEMBOURG			—	—	—	—	—	—	—
	EWG · CEE	1000 t	P	[3 196]	[3 302]
Syntheseammoniak, ber. auf N	DEUTSCHLAND (B.R.)	1000 t N	P	1 658,9	1 731,2	1 912,7	473,2	470,6	466,0	502,8
Ammoniac de synthèse en N	FRANCE	1000 t N	P	1 281,1	1 282,4	1 453,1	365,2	358,3	349,5	380,0
Ammoniaca sintetica anidra espressa in N	ITALIA	1000 t N	P	1 034,8	1 095,8	(1 210)	277,4	279,4	300,5	(352,6)
Synthetische ammoniak, N	NEDERLAND	1000 t N	P	661	738
Ammoniac de synthèse en N	BELGIQUE/BELGIË	1000 t N	P	397,9	403,0	411,4	108,5	100,7	98,1	104,1
	LUXEMBOURG			—	—	—	—	—	—	—
	EWG · CEE	1000 t N	P	5 034	5 250
Calciumcarbid	DEUTSCHLAND (B.R.)	1000 t	P	1 038,6	1 023,1	970,3	228,4	241,6	256,0	244,2
Carbure de calcium	FRANCE	1000 t	P	602,2	611,7	573,1	136,6	169,0	132,5	135,1
Carburo di calcio	ITALIA	1000 t	P	341,4	334,8	325,0	[63]	[90]	[87]	[80]
Calciumcarbid	NEDERLAND	1000 t	P	50	61
Carbure de calcium	BELGIQUE/BELGIË	1000 t	P	[100]	[138]
	LUXEMBOURG			—	—	—	—	—	—	—
	EWG · CEE	1000 t	P	[2 132]	[2 169]
Aluminiumoxyd, ber. auf Al ₂ O ₃	DEUTSCHLAND (B.R.)	1000 t	P	657,0	701,2	741,2	178,1	178,7	193,6	190,7
Alumine hydratée, en Al ₂ O ₃	FRANCE	1000 t	P	873,8	962,8	1 023,7	252,5	252,0	255,7	263,4
Allumina idrata, espressa in Al ₂ O ₃ . . .	ITALIA	1000 t	P	278,1	270,7	.	142,7	.	.	.
	NEDERLAND			—	—	—	—	—	—	—
	BELGIQUE/BELGIË			—	—	—	—	—	—	—
	LUXEMBOURG			—	—	—	—	—	—	—
	EWG · CEE	1000 t	P	1 809	1 935	.	1 004	.	.	.
Wasserstoffperoxyd, ber. auf 30 % H ₂ O ₂	DEUTSCHLAND (B.R.)	1000 t	P	63,6	111,5	138,4	33,4	38,1	31,3	35,6
Eau oxygénée, à 30 %	FRANCE	1000 t	P	91,7	98,0	99,2	27,2	25,7	22,8	23,5
Acqua ossigenata, a 30% H ₂ O ₂	ITALIA	1000 t	P	30,4	37,1
	NEDERLAND			—	—	—	—	—	—	—
	BELGIQUE/BELGIË			—	—	—	—	—	—	—
	LUXEMBOURG			—	—	—	—	—	—	—
	EWG · CEE			—	—	—	—	—	—	—

a) 1964.

a) 1964.

ERZEUGNIS · PRODUIT PRODOTTO · PRODUKT	LAND PAYS/PAESE	m ² , m ³ , t, hl...	P L C	1965	1966	1967	1967			
							I	II	III	IV
Methanol, (Primärproduktion)	DEUTSCHLAND (B.R.)	1000 t	P	602,7	633,1	651,7	170,3	165,4	155,1	160,8
Méthanol de synthèse	FRANCE	1000 t	P	122,9	174,6	173,4	43,9	44,9	43,1	41,5
Alcool metilico	ITALIA	1000 t	P	161,5	183,9	.	a) 56,2	a) 58,4	a) 42,8	.
	NEDERLAND			—	—	—	—	—	—	—
	BELGIQUE/BELGIË			—	—	—	—	—	—	—
	LUXEMBOURG			—	—	—	—	—	—	—
	EWG · CEE	1000 t	P	887	992	.	270	269	.	.
Formaldehyd	DEUTSCHLAND (B.R.)	1000 t	P	244,5	260,4	271,3	66,7	65,9	64,4	74,3
Formol	FRANCE	1000 t	P	42,7	48,1	54,1	14,2	13,7	11,9	14,4
Formaldeide,	ITALIA	1000 t	P	80,7	85,0
	NEDERLAND			—	—	—	—	—	—	—
	BELGIQUE/BELGIË			—	—	—	—	—	—	—
	LUXEMBOURG			—	—	—	—	—	—	—
	EWG · CEE			—	—	—	—	—	—	—
Essigsäure (Primärproduktion)	DEUTSCHLAND (B.R.)	1000 t	P	149,0	154,6	176,2	41,8	43,9	43,7	46,9
Acido acetico	FRANCE			—	—	—	—	—	—	—
	ITALIA	1000 t	P	70,9	82,7
	NEDERLAND			—	—	—	—	—	—	—
	BELGIQUE/BELGIË			—	—	—	—	—	—	—
	LUXEMBOURG			—	—	—	—	—	—	—
	EWG · CEE			—	—	—	—	—	—	—
Trichloräthylen	DEUTSCHLAND (B.R.)	1000 t	P	105,4	107,6	107,1	27,1	27,9	25,6	26,5
Trichloréthylène	FRANCE	1000 t	P	90,3	95,7	100,6	24,8	25,8	24,8	25,3
Tricloroetilene (trielina)	ITALIA	1000 t	P	64,0	74,3	.	36,6	.	.	.
	NEDERLAND			—	—	—	—	—	—	—
	BELGIQUE/BELGIË			—	—	—	—	—	—	—
	LUXEMBOURG			—	—	—	—	—	—	—
	EWG · CEE			—	—	—	—	—	—	—
Phthalsäureanhydrid	DEUTSCHLAND (B.R.)	1000 t	P	103,3	111,6	151,3	33,6	39,7	39,4	38,6
Anhydride phtalique	FRANCE	1000 t	P	55,6	58,0	62,7	16,3	15,2	15,0	16,4
Anidride ftalica	ITALIA	1000 t	P	66,9	70,7	76,1	.	.	18,2	19,7
	NEDERLAND			—	—	—	—	—	—	—
	BELGIQUE/BELGIË	1000 t	P	[13]
	LUXEMBOURG			—	—	—	—	—	—	—
	EWG · CEE			—	—	—	—	—	—	—
Stein- und Braunkohlenrohteer aus Kokereien	DEUTSCHLAND (B.R.)	1000 t	P	1 741	1 611	1 453	382	357	352	362
Goudron brut	FRANCE	1000 t	P	625	603	563	153	138	128	145
Catrame grezzo	ITALIA	1000 t	P	245	254	244	60	60	62	60
Ruwe koolteer.	NEDERLAND	1000 t	P	138	131
Goudron brut	BELGIQUE/BELGIË	1000 t	P	234	256	254	66	63	60	64
	LUXEMBOURG			—	—	—	—	—	—	—
	EWG · CEE	1000 t	P	2 983	2 855

a) Einschl. Propyl- und Isopropylalkohole.

a) Y compris alcool propylique et isopropylique.

311/313

ERZEUGNIS · PRODUIT PRODOTTO · PRODUKT	LAND PAYS/PAESE	m ³ , m ² , t, hl...	P L C	1965	1966	1967	1967			
							I	II	III	IV
Phenol (synth. und aus Teerdistillation)	DEUTSCHLAND (B.R.)	1000 t	P	156,1	175,5	160,7	41,4	39,0	43,6	36,7
Phénol synth. et extrait du goudron	FRANCE	1000 t	P	96,8	97,1	101,7	26,0	25,1	22,7	27,7
Acido fenico sintetico e da catrame	ITALIA	1000 t	P	106,7	116,9	134,6	.	.	34,8	35,2
	NEDERLAND									
	BELGIQUE/BELGIË			—
	LUXEMBOURG			—	—	—	—	—	—	—
	EWG · CEE									
Naphtalin (Erstarrung unter 79,4° C)	DEUTSCHLAND (B.R.)	1000 t	P	149,6	140,4	130,7	32,2	32,7	32,0	33,8
Naphtaline brute	FRANCE	1000 t	P	31,7
Naftalina greggia	ITALIA	1000 t	P	11,5	11,6	10,7	2,7	3,1	2,6	2,3
	NEDERLAND									
Naphtaline brute	BELGIQUE/BELGIË	1000 t	P	19,7	17,4	.	4,3	4,2	.	.
	LUXEMBOURG			—	—	—	—	—	—	—
	EWG · CEE									
Rohbenzol	DEUTSCHLAND (B.R.)	1000 t	P	570	513	456	120	110	109	117
Benzol brut de débenzolage	FRANCE	1000 t	P	165
Benzolo greggio	ITALIA	1000 t	P	59	60	59	15,5	16,0	14,1	14,4
Ruwe benzol	NEDERLAND	1000 t	P	47	41
Benzol brut	BELGIQUE/BELGIË	1000 t	P	(75)	(67)	(66)	(17,1)	(16,8)	(15,1)	(16,9)
	LUXEMBOURG			—	—	—	—	—	—	—
	EWG · CEE	1000 t	P	(916)
Motorenbenzol u. gereinigtes Benzol	DEUTSCHLAND (B.R.)	1000 t	P	167,8	149,8	97,2	27,0	27,8	20,8	21,6
Benzols	FRANCE	1000 t	P	5,8	4,9	3,1	1,2	0,6	0,6	0,6
Benzolo commerciale	ITALIA	1000 t	P	3,0	2,6	2,8	0,7	0,8	0,6	0,8
	NEDERLAND									
Benzols moteur et industriel	BELGIQUE/BELGIË	1000 t	P	0,7	0,9	1,1	0,2	0,2	0,4	0,3
	LUXEMBOURG			—	—	—	—	—	—	—
	EWG · CEE									
Reinbenzol	DEUTSCHLAND (B.R.)	1000 t	P	332,1	327,4	337,2	89,1	80,2	84,6	83,4
Benzène	FRANCE	1000 t	P	192,8	179,3	199,6	51,8	42,0	47,1	58,8
Benzolo puro	ITALIA	1000 t	P	160,8	235,8
Gezuiverde benzol	NEDERLAND	1000 t	P ^{a)}	[48]
Benzène	BELGIQUE/BELGIË	1000 t	P	46,3	42,3	42,4	11,1	10,6	10,0	10,7
	LUXEMBOURG			—	—	—	—	—	—	—
	EWG · CEE	1000 t	P	[780]
Reintoluol	DEUTSCHLAND (B.R.)	1000 t	P	103,2	118,1	123,3	{ 33,5	30,0	30,2	29,6
Toluol - toluène	FRANCE	1000 t	P	53,7	53,9	54,1	13,9	11,5	13,5	15,1
Toluolo commerciale e puro	ITALIA	1000 t	P	137,3	272,2
Toluol	NEDERLAND	1000 t	P ^{a)}	[9]
Toluol - toluène	BELGIQUE/BELGIË	1000 t	P	10,6	10,0	9,7	2,6	2,4	2,4	2,3
	LUXEMBOURG			—	—	—	—	—	—	—
	EWG · CEE	1000 t	P	[314]

a) 1964.

a) 1964.

311/313

ERZEUGNIS · PRODUIT PRODOTTO · PRODUKT	LAND PAYS/PAESE	m ² , m ³ , t, hl...	P L C	1965	1966	1967	1967			
							I	II	III	IV
ReinxyloI	DEUTSCHLAND (B.R.)	1000 t	P	112,2	112,4	127,3	29,9	30,4	30,3	36,8
XyloI - xylène	FRANCE	1000 t	P	106,7	98,5	110,4	21,1	27,9	30,2	31,1
Xilolo commerciale e puro	ITALIA	1000 t	P	111,2	132,7
	NEDERLAND									
XyloI - xylène	BELGIQUE/BELGIË	1000 t	P	2,9	2,7	2,7	0,8	0,7	0,7	0,5
	LUXEMBOURG			—	—	—	—	—	—	—
	EWG · CEE									
Stickstoffhaltige Düngemittel	DEUTSCHLAND (B.R.)	1000 t	N P	1 361,1	1 449,2	1 562,8	388,4	377,5	392,8	404,2
Engrais azotés, total	FRANCE	1000 t	N P	1 145,4	1 135,8	1 306,9	330,6	312,8	311,1	352,4
Fertilizzanti azotati, totale	ITALIA	1000 t	N P	866,0	916,1	986,3	230,9	226,2	248,3	280,9
Stikstofmeststoffen	NEDERLAND	1000 t	N P	506	618	.	174	166	.	.
Engrais azotés, total	BELGIQUE/BELGIË	1000 t	N P	302,2	295,5	293,6	77,0	74,6	69,8	72,2
	LUXEMBOURG			—	—	—	—	—	—	—
	EWG · CEE	1000 t	N P	4 181	4 415	..	1 200	1 156	.	.
<i>darunter-dont:</i>										
Ammonsulfat ^{a)}	DEUTSCHLAND (B.R.)	1000 t	N P	★ 242,8	★ 257,4	★ 246,9
Sulfate d'ammoniaque	FRANCE	1000 t	N P	87,4	83,9	81,7	21,3	19,5	19,5	21,5
Solfato ammonico	ITALIA	1000 t	N P	282,3	314,0	333,1	76,2	75,9	90,5	90,5
Zwavelzure ammoniak	NEDERLAND	1000 t	N P	★ 69,7	★ 79,0	★ 80,4
Sulfate d'ammoniaque	BELGIQUE/BELGIË	1000 t	N P	★ 77,2	★ 77,9	★ 50,6
	LUXEMBOURG			—	—	—	—	—	—	—
	EWG · CEE	1000 t	N P	[759]	[812]	[793]
Ammonsalpetersorten	DEUTSCHLAND (B.R.)	1000 t	N P	★ 611,3	★ 693,5	★ 730,3
Nitrate d'ammoniaque	FRANCE	1000 t	N P	643,7	611,0	712,1	170,8	165,2	180,8	195,2
Nitrato ammonico	ITALIA	1000 t	N P	204,2	177,2	192,8	51,9	39,1	47,9	53,9
Ammonsalpeter	NEDERLAND	1000 t	N P	★ 309,2	★ 262,9	★ 307,8
Nitrate d'ammoniaque	BELGIQUE/BELGIË	1000 t	N P	★ 117,1	★ 132,3	★ 141,6
	LUXEMBOURG			—	—	—	—	—	—	—
	EWG · CEE	1000 t	N P	[1 886]	[1 877]	[2 085]
Kalkstickstoff	DEUTSCHLAND (B.R.)	1000 t	N P	99,7	107,2	115,6	30,5	22,1	30,2	32,7
Cyanamide de chaux	FRANCE	1000 t	N P	2,6	2,7	3,1	0,8	0,5	0,8	0,9
Calcio cyanamide	ITALIA	1000 t	N P	13,4	19,1	18,1	4,3	4,7	4,4	4,7
	NEDERLAND			—	—	—	—	—	—	—
Cyanamide de chaux	BELGIQUE/BELGIË	1000 t	N P	★ 9,8	★ 9,8	★ 12,3
	LUXEMBOURG			—	—	—	—	—	—	—
	EWG · CEE	1000 t	N P	[126]	[139]	[149]
Urée	DEUTSCHLAND (B.R.)									
Urea	FRANCE	1000 t	N P	100,0	101,9	111,2	24,8	30,2	30,0	26,1
Ureum	ITALIA	1000 t	N P	145,8	167,6	199,0	43,6	41,4	48,4	65,6
	NEDERLAND	1000 t	N P	★ 77,4	★ 96,7	★ 165,5
	BELGIQUE/BELGIË									
	LUXEMBOURG			—	—	—	—	—	—	—
	EWG · CEE									

a) Einschließlich Harnstoff, Ammoniak (flüssig) und des Gemisches von Ammonsulfat und Magnesiumsulfat.

a) Y compris urée, solutions ammoniacales et les mélanges de sulfate d'ammoniaque et sulfate de magnésie.

311/313

ERZEUGNIS · PRODUIT PRODOTTO · PRODUKT	LAND PAYS/PAESE	m ³ , m ² , t, hl...	P L C	1965	1966	1967	1967			
							I	II	III	IV
Komplexstickstoffdüngemittel	DEUTSCHLAND (B.R.)	1000 t N	P	310,7	334,6	409,9	102,7	102,9	98,2	106,1
Engrais azotés complexes	FRANCE	1000 t N	P	277,0	307,3	374,4	106,1	90,6	74,9	102,6
Fertilizzanti azotati complessi	ITALIA	1000 t N	P	166,9	188,3	192,0	41,4	53,7	44,9	52,0
Stikstofhoudende mengmeststoffen	NEDERLAND	1000 t N	P	★ 25,3	★ 99,7	★ 106,0
Engrais azotés complexes	BELGIQUE/BELGIË	1000 t N	P	★ 73,6	★ 72,8	★ 95,5
	LUXEMBOURG			—	—	—	—	—	—	—
	EWG · CEE	1000 t N	P	[854]	[1 003]	[1 178]
Phosphathaltige Düngemittel	DEUTSCHLAND (B.R.)	1000 t P ₂ O ₅	P	962,7	933,3	974,3	220,5	255,3	265,4	233,2
Engrais phosphatés a)	FRANCE	1000 t P	P	921,4	960,5	1 009,7	226,5	275,1	243,7	264,4
Fertilizzanti fosfatici	ITALIA	1000 t P	P	462,1	522,7	512,3	128,1	123,6	124,9	135,6
Fosfaatmeststoffen	NEDERLAND	1000 t P	P	199	188	.	48,5	42,1	.	.
Engrais phosphatés	BELGIQUE/BELGIË	1000 t P	P	★ 437,4	★ 415,0	★ 420,7
Engrais phosphatés	LUXEMBOURG	1000 t P	P	★ 131,7	★ 130,4	★ 123,4
	EWG · CEE	1000 t P	P	[3 114]	[3 150]
<i>darunter-dont:</i>										
Superphosphat	DEUTSCHLAND (B.R.)	1000 t P ₂ O ₅	P	81,4	94,1	72,8	21,8	22,1	17,1	11,9
Superphosphates b)	FRANCE	1000 t P	P	508,8	537,6	608,4	142,2	165,6	139,2	161,4
Superfosfati minerali e d'ossa	ITALIA	1000 t P	P	217,1	247,6	223,5	56,8	50,2	55,7	60,9
Superfosfaat	NEDERLAND	1000 t P	P	★ 161,6	★ 135,4	★ 135,1
Superphosphates	BELGIQUE/BELGIË	1000 t P	P	★ 104,4	★ 77,4	★ 64,6
	LUXEMBOURG			—	—	—	—	—	—	.
	EWG · CEE	1000 t P	P	[1 073]	[1 092]	[1 104]
Thomasphosphatmehl	DEUTSCHLAND (B.R.)	1000 t P ₂ O ₅	P	432,7	394,2	381,0	78,5	99,7	111,2	91,6
Scories de déphosphoration moulues	FRANCE	1000 t P	P	412,6	422,9	401,3	84,3	109,5	104,5	103,0
Scorie di defosforazione	ITALIA	1000 t P	P	3,2	—	—	—	—	—	—
	NEDERLAND			—	—	—	—	—	—	—
Scories de déphosphoration	BELGIQUE/BELGIË	1000 t P	P	★ 213,6	★ 209,2	★ 202,1
Scories de déphosphoration	LUXEMBOURG	1000 t P	P	★ 131,7	★ 130,4	★ 123,4
	EWG · CEE	1000 t P	P	[1 194]	[1 157]	[1 108]
Absatzfähige Kalisalze	DEUTSCHLAND (B.R.)	1000 t K ₂ O	P	2 385	2 291	2 131	546	534	532	518
Engrais potassiques	FRANCE	1000 t P	P	1 808	1 736	1 780	482	479	374	445
Fertilizzanti potassici	ITALIA	1000 t P	P	249,7	263,0	250,0	63,8	66,9	58,7	60,1
Kalimeststoffen	NEDERLAND	1000 t P	P	★ 2,5	★ 2,5	★ 0,6
	BELGIQUE/BELGIË			—	—	—	—	—	—	—
	LUXEMBOURG			—	—	—	—	—	—	—
	EWG · CEE	1000 t P	P	[4 445]	[4 293]	[4 161]
Lithopone	DEUTSCHLAND (B.R.)	1000 t P	P	95,6	86,4	85,3	22,8	21,6	19,3	21,6
Lithopone	FRANCE	1000 t P	P	33,4	36,7	38,5	9,2	10,6	8,3	10,4
Litopone	ITALIA	1000 t P	P	13,7	16,5
	NEDERLAND			—	—	—	—	—	—	—
	BELGIQUE/BELGIË			—	—	—	—	—	—	—
	LUXEMBOURG			—	—	—	—	—	—	—
	EWG · CEE			—	—	—	—	—	—	—

a) Ohne die nur gemahlene Phosphate.
b) Einschl. phosphathaltige Komplexdüngemittel.

a) Non compris les phosphates simplement moulus.
b) Y compris engrais phosphatés complexes.

311/313

ERZEUGNIS · PRODUIT PRODOTTO · PRODUKT	LAND PAYS/PAESE	m ² , m ³ , t, hl...	P L C	1965	1966	1967	1967			
							I	II	III	IV
Teerfarbstoffe	DEUTSCHLAND (B.R.)	1000 t	P	71,4	77,3	77,9	19,5	19,8	18,3	20,3
Colorants organiques	FRANCE	1000 t	P	18,9	21,6	17,7	4,6	4,6	3,6	4,9
Coloranti organici sintetici	ITALIA	1000 t	P	14,1	17,9	.	4,1	3,9	3,2	.
Organische kleurstoffen	NEDERLAND	1000 t	P	4,3	3,0
Colorants organiques	BELGIQUE/BELGIË	1000 t	P	2,0	2,0
	LUXEMBOURG			—	—	—	—	—	—	—
	EWG · CEE	1000 t	P	110,7	121,8
Lacke, Anstrichmittel u. Verdünnungen	DEUTSCHLAND (B.R.)	1000 t	P	824,7	841,0	879,1	198,2	247,0	230,4	203,5
Peintures et vernis	FRANCE	1000 t	P	560,5	581,6	600,2	143,6	165,0	148,0	143,8
Pittura e vernici	ITALIA	1000 t	P	226
Verf en vernis	NEDERLAND	1000 t	P	141,4	150,3
Peintures et vernis	BELGIQUE/BELGIË	1000 t	P	92,0	95,0
	LUXEMBOURG									
	EWG · CEE	1000 t	P	1 844,6
<i>darunter-dont:</i>										
Wasserfarben, sonstige Farben und Lacke auf Emulsionsbasis, usw.	DEUTSCHLAND (B.R.)	1000 t	P	222,3	264,7	325,2	68,5	98,3	88,6	69,8
Peintures à l'eau et émulsionnées	FRANCE	1000 t	P	149,1	150,8	148,7	34,3	42,0	39,8	32,6
	ITALIA									
Waterverven	NEDERLAND	1000 t	P	24	28
Peintures à l'eau	BELGIQUE/BELGIË	1000 t	P	26,3	26,0
	LUXEMBOURG									
	EWG · CEE									
Nitro- und sonstige Zelluloselacke	DEUTSCHLAND (B.R.)	1000 t	P	94,0	83,7	78,1	19,0	20,0	19,5	19,6
Peintures et vernis celluloseux	FRANCE	1000 t	P	36,1	37,8	41,4	10,2	11,0	9,1	11,1
	ITALIA									
Cellulose-lakken en vernissen	NEDERLAND	1000 t	P	17,7	19,5
Peintures et vernis celluloseux	BELGIQUE/BELGIË	1000 t	P	6,7	7,0
	LUXEMBOURG									
	EWG · CEE									
Streichfertige Ölfarben und Ölhaltige Kunstharzfarben und lacke ^{a)}	DEUTSCHLAND (B.R.)	1000 t	P	286,2
Peintures à l'huile et laques grasses	FRANCE	1000 t	P	140,2	132,2	126,8	31,8	34,0	32,3	28,7
	ITALIA									
	NEDERLAND									
	BELGIQUE/BELGIË									
	LUXEMBOURG									
	EWG · CEE									
Spachtelkitte und Kitte für Verglasungen	DEUTSCHLAND (B.R.)	1000 t	P	51,7	82,3	89,7	21,9	22,6	22,8	22,5
Mastics spéciaux et pour vitriers	FRANCE	1000 t	P	26,4	27,0	51,2	11,5	14,0	12,2	13,5
Mastici	ITALIA	1000 t	P	(20)
Stopverf	NEDERLAND	1000 t	P	13,2	13,0
Mastics	BELGIQUE/BELGIË	1000 t	P	8,9	9,0
	LUXEMBOURG									
	EWG · CEE	1000 t	P	(120)

a) Ohne anorganische Pigmente.

a) Non compris les pigments inorganiques.

311/313

ERZEUGNIS · PRODUIT PRODOTTO · PRODUKT	LAND PAYS/PAESE	m ² , m ³ , t, hl...	P L C	1965	1966	1967	1967			
							I	II	III	IV
Druckfarben	DEUTSCHLAND (B.R.)	1000 t	P	59,2	65,0	66,9	16,4	16,1	16,7	17,6
Encres d'imprimerie	FRANCE	1000 t	L	33,6	34,8	.	9,3	10,3	7,8	.
Inchiostri da stampa	ITALIA	1000 t	P	(21)
Drukinkten	NEDERLAND	1000 t	P	10,8	10,5	10,4	2,5	2,6	2,3	3,0
Encres d'imprimerie	BELGIQUE/BELGIË LUXEMBOURG	1000 t	P	6,9 —	6,9 —	. —	. —	. —	. —	. —
	EWG · CEE	1000 t	P/L	(132)
Tierische Leime u. Gelatine ^{a)}	DEUTSCHLAND (B.R.)	1000 t	P	37,3	38,1	40,1	10,3	10,4	9,7	9,7
Colles animales et gélatines	FRANCE	1000 t	P	13,0	14,2	14,5	4,0	3,9	2,6	3,9
Colle animali e gelatine	ITALIA	1000 t	P	4,4	[4,4]
	NEDERLAND BELGIQUE/BELGIË LUXEMBOURG			— — —	— — —	— — —	— — —	— — —	— — —	— — —
	EWG · CEE									
Gerbstoffe	DEUTSCHLAND (B.R.)	1000 t	P	65,6	71,7	65,7	18,0	16,0	15,0	16,7
Extraits tannants et tannins synthétiques	FRANCE	1000 t	P	19,0	20,2	.	5,6	5,5	3,8	.
Estratti concianti	ITALIA	1000 t	P	(26)	(18)	(14)	(3,7)	(3,7)	(3,3)	3,3
	NEDERLAND BELGIQUE/BELGIË LUXEMBOURG			— — —	— — —	— — —	— — —	— — —	— — —	— — —
Tannins synthétiques	EWG · CEE	1000 t	P	[111]	(110)
Seifen in jeder Form	DEUTSCHLAND (B.R.)	1000 t	P	121,7	136,3	107,3	27,2	26,9	26,0	27,2
Savons, total	FRANCE	1000 t	P	151,8	150,2	146,2	36,0	39,9	35,4	35,0
Saponi, totale	ITALIA	1000 t	P	174,8	185,5
Zeep, totaal	NEDERLAND	1000 t	P	46,6	39,0	36,8	9,5	9,5	9,0	8,8
Savons, total	BELGIQUE/BELGIË LUXEMBOURG	1000 t	P	46,0 —	45,7 —	. —	. —	. —	. —	. —
	EWG · CEE	1000 t	P	541	557
<i>darunter-dont:</i>										
Feinseifen (auch Medizinal-)	DEUTSCHLAND (B.R.)	1000 t	P	55,9	55,5	53,0	13,2	12,7	12,6	14,5
Savon de toilette (80 %)	FRANCE	1000 t	P	27,5	27,1	29,8	8,1	7,9	5,9	7,8
Saponi da toilette	ITALIA	1000 t	P	27,6	30,1
Toilet- en medicinale zeep	NEDERLAND	1000 t	P	9,8	8,2	10,9	2,7	2,6	3,0	2,6
Savons de toilette et médicamenteux	BELGIQUE/BELGIË LUXEMBOURG	1000 t	P	8,3 —	9,8 —	. —	. —	. —	. —	. —
	EWG · CEE	1000 t	P	129	131
Kernseife (nicht für Industrie)	DEUTSCHLAND (B.R.)	1000 t	P	15,5	13,3	11,9	3,0	3,0	3,2	2,6
Savon de ménage	FRANCE	1000 t	P	93,9	89,4	89,3	20,9	24,6	23,4	20,4
Sapone duro da bucato	ITALIA	1000 t	P	132,6	130,6
Huishoudzeep	NEDERLAND	1000 t	P	3,7	3,1
Savon de ménage	BELGIQUE/BELGIË LUXEMBOURG	1000 t	P	4,1 —	4,7 —	. —	. —	. —	. —	. —
	EWG · CEE	1000 t	P	250	241

a) Ohne Kaseinkatkleim.

a) Non compris les colles à froid à base de caséine.

ERZEUGNIS · PRODUIT PRODOTTO · PRODUKT	LAND PAYS/PAESE	m ² , m ³ , t, hl...	P L C	1965	1966	1967	1967			
							I	II	III	IV
Sprengstoffe	DEUTSCHLAND (B.R.)	1000 t	P	69,3	70,1	66,0	16,8	17,0	16,2	15,9
Explosifs	FRANCE	1000 t	P	48,4	47,3	44,5	11,7	11,7	9,5	11,5
Prodotti esplosivi	ITALIA	1000 t	P	14,9
	NEDERLAND									
	BELGIQUE/BELGIË									
	LUXEMBOURG									
	EWG · CEE									
Fotopapiere,- karten und -gewebe . . .	DEUTSCHLAND (B.R.)	Mio m ²	P	94,6	93,1	96,2	27,3	23,1	23,0	22,9
Papiers photographiques	FRANCE	Mio m ²	P	33,7	32,0	29,2	8,6	8,1	4,5	8,1
	ITALIA									
	NEDERLAND									
Papiers photographiques	BELGIQUE/BELGIË	1000 t	P	b) [6,7]
	LUXEMBOURG			—	—	—	—	—	—	—
	EWG · CEE									
Roll- und Kleinbildfilme.	DEUTSCHLAND (B.R.)	1000 m ²	P	4 072	4 893
Pellicules non perforées et perforées, 35 mm	FRANCE	1000 m ²	P	1 428	1 669	1 310	413	361	283	252
	ITALIA									
	NEDERLAND									
Rollfilms et films Leica	BELGIQUE/BELGIË	t	P	b) [820]
	LUXEMBOURG									
	EWG · CEE									
Kunststoffe (Primärproduktion) . . .	DEUTSCHLAND (B.R.)	1000 t	P	1 999,8	2 318,0	2 655,2	628,7	663,3	657,2	706,1
Matières plastiques, total	FRANCE	1000 t	P	695	800
Materie plastica, totale	ITALIA	1000 t	P	924,3	1 099,0
Kunststoffen, totaal	NEDERLAND	1000 t	P	245,3	287	352	70,2	90,2	92,2	99,7
Matières plastiques, total	BELGIQUE/BELGIË	1000 t	L	111,3	118,3
	LUXEMBOURG			—	—	—	—	—	—	—
darunter-dont:	EWG · CEE	1000 t	P/L	3 976	4 622
Kunststoffe aus Zellulosederivaten . .	DEUTSCHLAND (B.R.)	1000 t	P	125,8	130,6	132,5	32,8	33,5	32,9	33,4
Produits dérivés de la cellulose . . .	FRANCE	1000 t	P	48,5	54,9
Prodotti derivati della cellulosa . . .	ITALIA	1000 t	P	39,5	44,1
Cellulosederivaten ^{a)}	NEDERLAND	1000 t	P	13,7	16,0	21,3	4,5	5,0	6,2	5,6
Produits dérivés de la cellulose . . .	BELGIQUE/BELGIË	1000 t	P	17,1	28,4
	LUXEMBOURG			—	—	—	—	—	—	—
	EWG · CEE	1000 t	P	245	274

a) Einschl. Kunststoffe auf Kaseinbasis, Harzester, chemische Derivate des Naturkautschuks und durch Schmelzen modifizierte Naturharze.
b) 1964.

a) Y compris dérivés de la caséine durcie, gommes esters, dérivés chimiques du caoutchouc naturel et résines naturelles modifiées par fusion.
b) 1964.

311/313

ERZEUGNIS · PRODUIT PRODOTTO · PRODUKT	LAND PAYS/PAESE	m ² , m ³ , t, hl...	P L C	1965	1966	1967	1967			
							I	II	III	IV
Kondensationsprodukte, Polykondensations-, Polyadditionsprodukte . . .	DEUTSCHLAND (B.R.)	1000 t	P	719,2	824,0	880,4	212,9	219,0	213,9	234,5
Produits de condensation	FRANCE	1000 t	P	182,3	201,2
Prodotti di condensazione	ITALIA	1000 t	P	(218,1)	(238,9)
Condensatie- en polycondensatieprodukten	NEDERLAND	1000 t	P	131	149	153	31,1	39,4	40,8	41,7
Produits de condensation	BELGIQUE/BELGIË	1000 t	L	30,3	25,0
	LUXEMBOURG			—	—	—	—	—	—	—
<i>darunter-dont:</i>	EWG · CEE	1000 t	P/L	(1 281)	(1 438)
Härtbare Kunstharze auf Phenolbasis . . .	DEUTSCHLAND (B.R.)	1000 t	P	58,8
Résines phénoplastes	FRANCE	1000 t	P	31,0	33,3
Resine fenoliche e cresilliche	ITALIA	1000 t	P	(29,0)	(28,6)	(31,9)
Fenoplasten *)	NEDERLAND	1000 t	P	9,1	8,3	7,1	1,3	1,9	2,2	1,7
	BELGIQUE/BELGIË			—	—	—	—	—	—	—
	LUXEMBOURG			—	—	—	—	—	—	—
	EWG · CEE									
Modifizierte und nichtmodifizierte Alkydharze u.s.w.	DEUTSCHLAND (B.R.)	1000 t	P	97,2	113,0	112,7	26,2	29,6	28,7	28,1
Résines oléophtiques (alkydes)	FRANCE	1000 t	P	38,7	40
Resine glicerofaliche e maleiche	ITALIA	1000 t	P	21,8	(20,1)
Alkyden	NEDERLAND	1000 t	P	40,1	44,1	44,2	9,8	11,3	12,2	10,9
	BELGIQUE/BELGIË			—	—	—	—	—	—	—
	LUXEMBOURG			—	—	—	—	—	—	—
	EWG · CEE									
Phenolpreßmassen	DEUTSCHLAND (B.R.)	1000 t	P	41,3	37,7	32,8	8,6	8,0	7,5	8,6
Poudre à mouler phénoplaste	FRANCE	1000 t	P	15,5	16,9	15,8	4,5	4,3	3,0	4,0
Polveri da stampaggio fenoliche	ITALIA	1000 t	P	22,6	27,0
	NEDERLAND			—	—	—	—	—	—	—
	BELGIQUE/BELGIË			—	—	—	—	—	—	—
	LUXEMBOURG			—	—	—	—	—	—	—
	EWG · CEE									
Harnstoffpreßmassen	DEUTSCHLAND (B.R.)	1000 t	P	11,7	10,3	8,4	2,5	2,2	1,7	2,0
Poudres à mouler urée-formol	FRANCE	1000 t	P	3,5	3,2	2,5	0,7	0,7	0,5	0,7
Polveri da stampaggio ureiche	ITALIA	1000 t	P	17,6	19,2
	NEDERLAND			—	—	—	—	—	—	—
	BELGIQUE/BELGIË			—	—	—	—	—	—	—
	LUXEMBOURG			—	—	—	—	—	—	—
	EWG · CEE									
Polymerisationsprodukte	DEUTSCHLAND (B.R.)	1000 t	P	1 153,9	1 338,2	1 617,1	377,0	404,7	403,9	431,4
Produits de polymérisation	FRANCE	1000 t	P	454,3	532,2
Prodotti di polimerizzazione	ITALIA	1000 t	P	666,1	815,2
Polymerisatieprodukten	NEDERLAND	1000 t	P	100	122	178	34,7	45,8	45,2	52,3
Produits de polymérisation	BELGIQUE/BELGIË	1000 t	L	64,0	65,0
	LUXEMBOURG			—	—	—	—	—	—	—
	EWG · CEE	1000 t	P/L	2 439	2 873

a) Einschl. Pressmassen.

a) Y compris poudres à mouler.

311/313

ERZEUGNIS · PRODUIT PRODOTTO · PRODUKT darunter-dont:	LAND PAYS/PAESE	m ² , m ³ , t, hl...	P L C	1965	1966	1967	1967			
							I	II	III	IV
Polyvinylchlorid ^{a)}	DEUTSCHLAND (B.R.)	1000 t	P	375,3	409,6	487,3	107,2	115,8	123,6	140,7
Chlorure de polyvinyle	FRANCE	1000 t	P	213,4	235,4	255,2	58,4	64,6	57,4	74,7
Resine cloroviniliche	ITALIA	1000 t	P	299,9	323,1
Polyvinylchloride	NEDERLAND	1000 t	P ^{b)}	[17]
Chlorure de polyvinyle	BELGIQUE/BELGIË	1000 t	P	[45]
	LUXEMBOURG			—	—	—	—	—	—	—
	EWG · CEE	1000 t	P	[951]
Polyolefine	DEUTSCHLAND (B.R.)	1000 t	P	300,9	362,0	482,0	117,3	123,1	118,6	123,0
Polyéthylène	FRANCE	1000 t	P	111,4	128,1	159,3	36,6	36,9	38,3	46,2
Resine poliolefiniche	ITALIA	1000 t	P	202,1	293,5
Polyolefine	NEDERLAND	1000 t	P	(53)
Polyéthylène	BELGIQUE/BELGIË	1000 t	P	(25)
	LUXEMBOURG			—	—	—	—	—	—	—
	EWG · CEE	1000 t	P	(692)
Polystyrol	DEUTSCHLAND (B.R.)	1000 t	P ^{b)}	[150]
Polystyrène	FRANCE	1000 t	P	77,1	88,9	91,3	23,1	24,4	18,8	24,9
Resine polistiroliche	ITALIA	1000 t	P	81,7	97,6	120,5	.	.	29,7	31,9
Polystyreen	NEDERLAND	1000 t	P ^{b)}	[3]
	BELGIQUE/BELGIË			—	—	—	—	—	—	—
	LUXEMBOURG			—	—	—	—	—	—	—
	EWG · CEE	1000 t	P	[312]
Polyacryl- und Polymethacrylsäure- ester	DEUTSCHLAND (B.R.)	1000 t	P	59,3	42,1	45,8	10,7	11,3	11,8	12,0
Dérivés acryliques et méthacryliques	FRANCE	1000 t	P	3,6	4,2	3,7	1,0	1,0	0,8	0,9
Resine acrilliche e metacrilliche	ITALIA	1000 t	P	8,9	12,2	14,3	.	.	3,7	3,4
	NEDERLAND			—	—	—	—	—	—	—
	BELGIQUE/BELGIË			—	—	—	—	—	—	—
	LUXEMBOURG			—	—	—	—	—	—	—
	EWG · CEE			—	—	—	—	—	—	—
Synthetischer Kautschuk	DEUTSCHLAND (B.R.)	1000 t	P	172,9	207,8	206,4	46,6	52,3	52,6	54,9
Caoutchouc synthétique	FRANCE	1000 t	P	148,3	162,1	189,3	48,3	45,8	47,2	54,5
Gomma sintetica	ITALIA	1000 t	P	(119,9)	(121,9)	(132,0)	(33,0)	(33,0)	(33,0)	(33,0)
Synthetische rubber	NEDERLAND	1000 t	P	(101,6)	(111,8)	(127,0)	(31,8)	(31,8)	(31,8)	(31,8)
Caoutchouc synthétique	BELGIQUE/BELGIË	1000 t	P	(20,3)	(20,3)	(20,3)	(5,1)	(5,1)	(5,1)	(5,1)
	LUXEMBOURG			—	—	—	—	—	—	—
	EWG · CEE	1000 t	P	(563)	(624)	(675)	(165)	(168)	(170)	(179)
Zündhölzer	DEUTSCHLAND (B.R.)	Mrd st	P	130,4	117,4	110,3	31,3	27,9	23,5	27,5
Allumettes	FRANCE	Mrd p	P	78,5	80,9	76,3	20,8	22,1	13,2	20,2
	ITALIA			—	—	—	—	—	—	—
	NEDERLAND			—	—	—	—	—	—	—
Allumettes	BELGIQUE/BELGIË	Mrd p	P	51,1	52,6	53,3	13,9	14,0	11,0	14,4
	LUXEMBOURG			—	—	—	—	—	—	—
	EWG · CEE			—	—	—	—	—	—	—

a) Ab 1966 einschl. Polyvinylidenchlorid.
b) 1964.

a) A partir de 1966, y compris le chlorure de polyvinylidène.
b) 1964.

ERZEUGNIS · PRODUIT PRODOTTO · PRODUKT	LAND PAYS/PAESE	m ³ , m ² , t, hl...	P L C	1965	1966	1967	1967			
							I	II	III	IV
Flüssiggas	DEUTSCHLAND (B.R.)	1000 t	P	1 476	1 606	1 743	458	405	416	464
Gaz liquéfiés	FRANCE	1000 t	P	1 633	1 747	1 877	499	416	450	513
Gas liquefacti	ITALIA	1000 t	P	1 272	1 474	1 630	432	372	382	.
Vloeibaar gas	NEDERLAND	1000 t	P	396	465	519	141	116	110	150
Gaz liquéfiés	BELGIQUE/BELGIË LUXEMBOURG	1000 t	P	288	333	319	91	74	76	78
	EWG · CEE	1000 t	P	5 065	5 625	6 088	1 621	1 383	1 434	.
Motorenbenzin	DEUTSCHLAND (B.R.)	1000 t	P	9 785	10 324	10 743	2 630	2 527	2 681	2 905
Essence moteur	FRANCE	1000 t	P	9 668	10 290	11 369	2 502	2 758	3 109	3 001
Benzina auto	ITALIA	1000 t	P	8 543	10 180	11 840	2 651	2 678	3 111	.
Autobenzine	NEDERLAND	1000 t	P	2 766	2 250	2 189	579	377	589	645
Essence moteur	BELGIQUE/BELGIË LUXEMBOURG	1000 t	P	1 930	1 955	2 023	492	512	472	547
	EWG · CEE	1000 t	P	32 672	34 999	38 164	8 854	8 852	9 962	.
Flugkraftstoffe ^{b)}	DEUTSCHLAND (B.R.)	1000 t	P	631	762	938	210	249	241	238
Carburants d'aviation ^{c)}	FRANCE	1000 t	P	1 917	1 958	2 455	514	623	715	598
Carburanti avio ^{b)}	ITALIA	1000 t	P	1 006	1 433	1 297	304	313	331	.
Vliegtuigbrandstof ^{c)}	NEDERLAND	1000 t	P	777	1 289	1 028	243	232	276	276
Carburants d'aviation ^{c)}	BELGIQUE/BELGIË LUXEMBOURG	1000 t	P	548	552	639	132	162	197	149
	EWG · CEE	1000 t	P	4 879	5 994	6 357	1 403	1 579	1 760	.
Petroleum (Kerosin)	DEUTSCHLAND (B.R.)	1000 t	P	56	57	65	18	13	14	19
Pétrole lampant (kérosène)	FRANCE	1000 t	P	95	120	111	23	18	23	48
Petrollo (kerosene)	ITALIA	1000 t	P	1 334	1 491	1 932	646	381	404	.
Petroleum (kerosine)	NEDERLAND	1000 t	P	1 127	1 075	928	293	175	124	336
Pétrole lampant (kérosène)	BELGIQUE/BELGIË LUXEMBOURG	1000 t	P	221	217	263	78	49	41	95
	EWG · CEE	1000 t	P	2 833	2 960	3 299	1 059	636	606	.
Dieselmotorenstoff und Destillat - Heizöl	DEUTSCHLAND (B.R.)	1000 t	P	22 178	25 534	26 724	6 835	6 584	6 070	7 234
Gasoil et fuel-oil fluide	FRANCE	1000 t	P	22 280	24 887	26 967	6 950	5 559	6 342	8 119
Gasolio	ITALIA	1000 t	P	12 305	14 248	15 566	3 295	3 998	4 197	.
Gas-Diesel- en lichte stookolie	NEDERLAND	1000 t	P	6 567	7 837	8 075	1 934	1 859	2 023	2 259
Gasoil et fuel-oil fluide	BELGIQUE/BELGIË LUXEMBOURG	1000 t	P	4 759	4 778	4 769	1 187	1 133	1 104	1 345
	EWG · CEE	1000 t	P	68 089	77 286	82 101	20 202	19 133	19 736	.
Rückstands-Heizöl	DEUTSCHLAND (B.R.)	1000 t	P	19 348	22 397	23 096	6 028	5 545	5 046	6 478
Fuel-oil résiduel	FRANCE	1000 t	P	15 659	16 990	19 345	4 966	4 159	4 920	5 304
Olto combustibile	ITALIA	1000 t	P	36 682	42 366	43 361	12 172	8 850	9 984	.
Residuele stookolie	NEDERLAND	1000 t	P	12 888	13 413	14 276	3 521	3 043	3 404	4 308
Fuel-oil résiduel	BELGIQUE/BELGIË LUXEMBOURG	1000 t	P	5 943	6 590	6 720	1 819	1 643	1 578	1 680
	EWG · CEE	1000 t	P	90 520	101 756	106 798	28 507	23 240	24 932	.

a) Netto-Produktion, d.h. ohne Eigenverbrauch der Raffinerien.

b) Ohne Flugbenzine.

c) Flugbenzine und Flugturbinenkraftstoffe aller Typen.

a) Production nette, c'est-à-dire sans consommation propre des raffineries

b) Pas de production d'essence d'aviation.

c) Essence d'aviation et carburateurs de tous types.

ERZEUGNIS · PRODUIT PRODOTTO · PRODUKT	LAND PAYS/PAESE	m ² , m ³ , t, hl...	P L C	1965	1966	1967	1967			
							I	II	III	IV
Mauerziegel ^{a)}	DEUTSCHLAND (B.R.)	Mio st	P	6 141	5 927	5 129	822	1 459	1 548	1 301
Briques et blocs en terre cuite ^{a)}	FRANCE	Mio p	P	3 082	2 889	2 803	653	697	710	744
Mattoni	ITALIA	Mio p	P	3 446	3 613	.	636	1 160	.	.
Metselstenen (waalformaat)	NEDERLAND	Mio st	P	2 061	2 084	2 108	528	529	508	544
Briques ordinaires	BELGIQUE/BELGIÉ	Mio p	P	1 809	1 656	1 623	308	451	452	413
Briques ^{a)}	LUXEMBOURG	Mio p	P	[2]	[2]	.	0	0	0	0
<i>darunter-dont:</i>	EWG · CEE	Mio p	P	[16 541]	[16 171]	.	[2 947]	[4 296]	.	.
Lochziegel	DEUTSCHLAND (B.R.)	1000 m ³	P	9 541	9 231	8 710	1 230	2 497	2 703	2 880
Briques creuses	FRANCE	1000 m ³	P	6 088	5 793	5 666	1 317	1 413	1 437	1 501
Mattoni forati	ITALIA	Mio p	P	1 775
Holle metselstenen	NEDERLAND	1000 m ³	P	5	5
Briques creuses et perforées	BELGIQUE/BELGIÉ	1000 m ³	P	613	680
	LUXEMBOURG									
	EWG · CEE									
Vollziegel	DEUTSCHLAND (B.R.)	1000 m ³	P	5 189	4 956	3 602	738	998	1 014	851
Briques pleines et blocs en terre cuite	FRANCE	1000 m ³	P	1 434	1 257	1 174	276	287	296	314
Mattoni pieni	ITALIA	Mio p	P	1 672
Massieve metselstenen	NEDERLAND	1000 m ³	P	2 322	2 350
Briques pleines	BELGIQUE/BELGIÉ	1000 m ³	P	2 023	1 934
	LUXEMBOURG									
	EWG · CEE									
Deckensteine aus Ton	DEUTSCHLAND (B.R.)	Mio m ²	P	1,5	1,4	1,2	0,2	0,4	0,4	0,3
Hourdis en terre cuite	FRANCE	Mio m ²	P	15,0	14,2	14,9	3,2	4,0	3,9	3,7
Materiali di solai	ITALIA	Mio m ²	P	64,6	73,6	.	14,8	21,4	.	.
Holle bakstenen voor vloeren	NEDERLAND	Mio m ²	P	1,5	1,4	1,5	0,3	0,4	0,4	0,4
Hourdis en terre cuite	BELGIQUE/BELGIÉ	Mio m ²	P	2,4	2,2
	LUXEMBOURG			—	—	—	—	—	—	—
	EWG · CEE	Mio m ²	P	85	93
Dachziegel	DEUTSCHLAND (B.R.)	Mio m ²	P	34,9	35,3	33,2	7,3	8,6	9,0	8,3
Tuiles	FRANCE	Mio m ²	P	27,5	30,6	31,5	7,7	7,7	7,8	8,3
Tegole	ITALIA	Mio p	P	287,4	299	.	57	78	.	.
		Mio m ²	P	[20,1]	[20,9]	.	[4,0]	[5,5]	.	.
Normale dakpannen	NEDERLAND	Mio st	P	91,5	88,6	79,0	21,9	20,3	18,0	18,8
		Mio m ²	P	[5,7]	[5,5]	[5,0]	[1,3]	[1,2]	[1,1]	[1,1]
Tuiles et accessoires	BELGIQUE/BELGIÉ	Mio m ²	P	[2,8]	[2,7]	.	[0,7]	[0,8]	[0,7]	.
	LUXEMBOURG			—	—	—	—	—	—	—
	EWG · CEE	Mio m ²	P	[91]	[95]	.	[21]	[24]	.	.

a) Ausgedrückt in Mauerziegeln in « Normalformat » (24 × 11,5 × 7,1 cm);
410 Steine dieses Formats entsprechen 1 m².

a) Exprimé en briques du format « normal » (24 × 11,5 × 7,1 cm); 410 briques
de ce format correspondent à 1 m².

Herstellung und Verarbeitung von Glas
Industria del vetro

Industrie du verre
Glas- en glaswarenfabrieken

ERZEUGNIS · PRODUIT PRODOTTO · PRODUKT	LAND PAYS/PAESE	m ² , m ³ , t, hl...	P L C	1965	1966	1967	1967			
							I	II	III	IV
Flachglas (ohne Spiegelglas) ^{a)}	DEUTSCHLAND (B.R.)	1000 t	P	576,3	559,5	536,5	132,9	127,6	133,7	142,3
Verre plat (glaces exclues) ^{a)}	FRANCE	1000 t	P	325,0	325,7	306,2	85,0	65,3	67,7	88,3
Vetro piano (escluso cristallo)	ITALIA	1000 t	P	309	[300]
	NEDERLAND			—	—	—	—	—	—	—
Verre plat (glaces exclues)	BELGIQUE/BELGIË	1000 t	P	[420]	[430]
	LUXEMBOURG			—	—	—	—	—	—	—
<i>darunter-dont:</i>	EWG · CEE	1000 t	P	[1 630]	[1 615]
Tafelglas (naturfarbig)	DEUTSCHLAND (B.R.)	1000 t	P	377,3	350,4	336,4	87,7	82,7	80,7	85,3
Verre à vitres	FRANCE	1000 t	P	203,4	195,6	180,5	47,7	37,4	42,6	52,8
Vetro da finestra	ITALIA	1000 t	P	207	[200]
	NEDERLAND			—	—	—	—	—	—	—
Verre à vitres	BELGIQUE/BELGIË	1000 t	P	[320]	[330]
	LUXEMBOURG			—	—	—	—	—	—	—
	EWG · CEE	1000 t	P	[1 108]	[1 076]
Gußglas (naturfarbig), Drahtglas	DEUTSCHLAND (B.R.)	1000 t	P	153,6	158,2	148,9	31,8	32,1	41,6	43,4
Verres coulés	FRANCE	1000 t	P	118,1	126,1	121,6	36,2	27,0	24,1	34,4
Lastre greggie	ITALIA	1000 t	P	102	[100]
	NEDERLAND			—	—	—	—	—	—	—
Verres coulés	BELGIQUE/BELGIË	1000 t	P	[100]	[100]
	LUXEMBOURG			—	—	—	—	—	—	—
	EWG · CEE	1000 t	P	[474]	[484]
Spiegelglas (naturfarbig)	DEUTSCHLAND (B.R.)	1000 t	P	193,1	188,7	152,7	38,5	36,0	37,9	40,3
Glaces brutes	FRANCE	1000 t	P	240,9	254,0	220,9	59,1	52,7	51,0	58,1
Lastre di cristallo	ITALIA	1000 t	P	93	[90]
	NEDERLAND			—	—	—	—	—	—	—
Glaces brutes	BELGIQUE/BELGIË	1000 t	P	[140]	[130]
	LUXEMBOURG			—	—	—	—	—	—	—
	EWG · CEE	1000 t	P	[667]	[663]
Hohlglas (ohne Glasverarbeitung) ^{b)}	DEUTSCHLAND (B.R.)	1000 t	P	1 760,8	1 819,2	1 743,9	412,5	419,0	448,2	464,2
Verre creux ^{b)}	FRANCE	1000 t	P	1 235,1	1 318,1
Vetro cavo	ITALIA	1000 t	P	642	[700]
	NEDERLAND			—	—	—	—	—	—	—
Verre creux	BELGIQUE/BELGIË	1000 t	P	[190]	[200]
	LUXEMBOURG			—	—	—	—	—	—	—
<i>darunter-dont:</i>	EWG · CEE									
Getränkeflaschen	DEUTSCHLAND (B.R.)	1000 t	P	1 111,0	1 107,8	992,4	234,2	238,1	248,7	271,4
Bouteilles et bonbonnes	FRANCE	1000 t	P	785,9	838,2	852,5	218,8	230,5	184,9	218,3
Bottiglie, fiaschi e damigiane	ITALIA	1000 t	P	504	[550]
	NEDERLAND			—	—	—	—	—	—	—
Bouteilles, bonbonnes, flacons	BELGIQUE/BELGIË	1000 t	P	[180]	[180]
	LUXEMBOURG			—	—	—	—	—	—	—
	EWG · CEE									

a) Einschl. optisches Glas und Brillenrohglas.
b) Einschl. Glas für Signalgeräte.

a) Y compris verre optique et lunetterie demi-brute.
b) Y compris verres de signalisation.

ERZEUGNIS · PRODUIT PRODOTTO · PRODUKT	LAND PAYS/PAESE	m ² , m ³ , t, hl...	P L C	1965	1966	1967	1967			
							I	II	III	IV
Konserven-, Medizin- und Verpackungsglas, Haushalt-Wirtschaftsglas . . . Bocaux, flaconnage et gobeletterie . . . Flaconeria, articoli di uso comune e da tavola	DEUTSCHLAND (B.R.)	1000 t	P	445,2	490,0	518,2	121,2	127,3	141,7	128,0
	FRANCE	1000 t	P	355,0	383,3
	ITALIA	1000 t	P	152
	NEDERLAND BELGIQUE/BELGIË LUXEMBOURG			—	—	—	—	—	—	—
	EWG · CEE									
Glaskolben für Isolierflaschen und -behälter, Glas in Stangen, Stäben, massiven Kugeln Ampoules et tubes divers, barres, baguettes	DEUTSCHLAND (B.R.)	1000 t	P	41,0	44,9	45,9	12,2	11,1	11,3	11,3
	FRANCE	1000 t	P	29,5	29,7	27,0	7,7	7,6	5,6	6,1
	ITALIA NEDERLAND BELGIQUE/BELGIË LUXEMBOURG			—	—	—	—	—	—	—
	EWG · CEE									
	Glaskolben (ohne Ausrüstung) für die Elektroindustrie Ampoules et tubes électriques et de télévision	DEUTSCHLAND (B.R.)	1000 t	P	55,7	59,1	65,5	15,9	17,0	14,4
FRANCE		1000 t	P	35,2	33,7	22,9	7,3	5,9	4,3	5,2
ITALIA NEDERLAND BELGIQUE/BELGIË LUXEMBOURG				—	—	—	—	—	—	—
EWG · CEE										
Hohlglas für Laboratorien und Krankenpflege Verrerie de laboratoire et d'hygiène		DEUTSCHLAND (B.R.)	t	P	3 434	3 761	3 151	826	860	812
	FRANCE	t	P	2 780	2 450	3 300	1 037	1 038	342	900
	ITALIA NEDERLAND BELGIQUE/BELGIË LUXEMBOURG			—	—	—	—	—	—	—
	EWG · CEE									

a) Ohne Konservenglas.

a) Sauf les bocaux.

ERZEUGNIS · PRODUIT PRODOTTO · PRODUKT	LAND PAYS/PAESE	m ² , m ³ , t, hl...	P L C	1965	1966	1967	1967			
							I	II	III	IV
Feuerfeste Erzeugnisse	DEUTSCHLAND (B.R.)	1000 t	P	2 655	2 333	2 102	483	511	543	564
Produits réfractaires	FRANCE	1000 t	P	662	603	571	149	151	121	150
Refrattari e isolanti termici	ITALIA	1000 t	P	430	425
	NEDERLAND									
Produits silico-alumineux, siliceux et autres	BELGIQUE/BELGIË LUXEMBOURG	1000 t	P	166	156	137	31	34	32	40
	EWG · CEE									
Kanalisationsartikel aus Steinzeug	DEUTSCHLAND (B.R.)	1000 t	P	915,3	845,8	667,7	149,4	166,3	175,4	176,6
Tuyaux de grès	FRANCE	1000 t	P	62,1	55,6	48,2	12,6	11,7	10,1	13,9
Grès chimico per fognature	ITALIA	1000 t	P	80	90
Draineerbuizen	NEDERLAND	1000 t	P	65,7
Tuyaux de drainage	BELGIQUE/BELGIË LUXEMBOURG	1000 t	P	c) 19,3
	EWG · CEE	1000 t	P	[1 142]
Bodenfliesen, unglasiert, aus Steinzeug oder anderen feinkeramischen Stoffen	DEUTSCHLAND (B.R.)	Mio m ²	P	16,6	14,5	12,9	2,9	3,3	3,3	3,4
Carreaux de ½ grès	FRANCE	Mio m ²	P	0,3	0,3	0,3	0,1	0,1	0,1	0,1
	ITALIA									
Vloertegels en plavuizen	NEDERLAND	Mio m ²	P	0,9	0,9
Carreaux de parement en demi-grès a)	BELGIQUE/BELGIË LUXEMBOURG									
	EWG · CEE									
Fliesen, glasiert, aus Steingut u. ande- ren feinkeramischen Stoffen	DEUTSCHLAND (B.R.)	Mio m ²	P	24,7	23,4	22,3	5,2	5,6	5,6	5,9
Carreaux de grès et de faïence	FRANCE	Mio m ²	P	20,9	21,3	18,8	4,7	5,0	3,9	5,2
	ITALIA									
Muur- en wandtegels	NEDERLAND	Mio m ²	P	3,8	3,8
Carreaux de revêtement en faïence et en grès b)	BELGIQUE/BELGIË LUXEMBOURG	Mio m ²	P	2,3	2,1	1,9	0,5	0,5	0,4	0,5
	EWG · CEE									
Haushalts-, Wirtschafts- und Zier- gegenstände aus Steingut	DEUTSCHLAND (B.R.)	1000 t	P	18,4	17,9	18,5	4,3	4,6	4,6	5,0
Vaisselle de faïence et faïence d'art	FRANCE	1000 t	P	43,3	41,2	39,2	10,8	10,7	7,7	9,9
Terraglie e ceramiche per uso domes- tico e decorativo	ITALIA	1000 t	P	(54)	(54)
	NEDERLAND									
Vaisselle de faïence, grès artistique et divers	BELGIQUE/BELGIË LUXEMBOURG	1000 t	P	7,9	8,4
	EWG · CEE									

a) In der nächsten Position enthalten.
b) Einschl. unglasierte Fliesen.
c) 1964.

a) Compris dans la position suivante.
b) Comprend les carreaux de parement en demi-grès.
c) 1964.

ERZEUGNIS · PRODUIT PRODOTTO · PRODUKT	LAND PAYS/PAESE	m ² , m ³ , t, hl...	P L C	1965	1966	1967	1967			
							I	II	III	IV
Tonwaren für Gärtnerei und Haushalt, Schmuck- und Ziergegenstände aus Ton Poterie culinaire et horticole Bloempotten Poterie en terre cuite	DEUTSCHLAND (B.R.)	1000 t	P	77,9	74,3	77,7	20,1	21,0	18,5	18,1
	FRANCE	1000 t	P	53,9	55,4	62,2	15,5	17,0	14,1	15,6
	ITALIA									
	NEDERLAND	Mio st	L	18,0	18,5
	BELGIQUE/BELGIË	1000 t	P	19,3	20,1	22,8	5,5	5,9	5,2	6,2
	LUXEMBOURG									
	EWG · CEE									
Sanitäre und hygienische Installations- keramik Produits sanitaires céramiques Art. sanit. terraglia, porcellana, fire-clay Sanitaire keramische produkten Céramiques sanitaires.	DEUTSCHLAND (B.R.)	1000 t	P	102,0	102,8	95,3	24,7	23,3	23,3	24,0
	FRANCE	1000 t	P	111,5	113,3	103,0	26,7	27,0	20,4	29,1
	ITALIA	1000 t	P	128,3	130,0
	NEDERLAND	1000 t	P	19,4	15,5
	BELGIQUE/BELGIË	1000 t	P	15,9	14,1
	LUXEMBOURG									
	EWG · CEE	1000 t	P	377,1	375,7

Herstellung von Baumaterialien und sonstigen Erzeugnissen aus Steinen und Erden

Matériaux de construction et produits minéraux non métalliques

Materiali da costruzione e prodotti minerali non metallici

Bouwmaterialiafabrieken; bewerking van niet-metalen mineralen

ERZEUGNIS · PRODUIT PRODOTTO · PRODUKT	LAND PAYS/PAESE	m ² , m ³ , t, hl...	P L C	1965	1966	1967	1967			
							I	II	III	IV
Zement und -ähnliche Bindemittel ^{a)}	DEUTSCHLAND (B.R.)	Mio t	P	34,1	34,7	31,7	5,7	9,1	9,6	7,4
Ciments broyés ^{b)} et liants ^{c)}	FRANCE	Mio t	P	22,4	23,4	24,8	5,5	6,9	6,4	5,9
Cementi	ITALIA	Mio t	P	20,7	22,4	26,3	5,2	7,1	7,3	6,6
Cement	NEDERLAND	Mio t	P	3,0	3,2	3,3	0,8	0,9	0,8	0,8
Ciments	BELGIQUE/BELGIË	Mio t	P	5,9	5,8	5,8	1,2	1,7	1,5	1,4
Ciments	LUXEMBOURG	Mio t	P	0,2	0,2
<i>darunter-dont:</i>	EWG · CEE	Mio t	P	86	90	[92]	[18]	[26]	[26]	[22]
Portlandzement	DEUTSCHLAND (B.R.)	Mio t	P	25,4	25,8	23,7	4,3	6,8	7,0	5,7
Ciment Portland artificiel et ciments H.R.I. ^{b)}	FRANCE	Mio t	P	18,2	19,2	20,4	4,6	5,6	5,2	4,9
	ITALIA	Mio t	P
Portlandcement	NEDERLAND	Mio t	P	1,2	1,5	1,6	0,4	0,4	0,4	0,4
Ciment Portland	BELGIQUE/BELGIË	Mio t	P	4,8	4,4	4,4	1,0	1,3	1,2	1,0
	LUXEMBOURG	Mio t	P	—	—	—	—	—	—	—
	EWG · CEE	Mio t	P							
Baugips	DEUTSCHLAND (B.R.)	1000 t	P	892	916	849	204,8	231,6	227,9	184,5
Plâtres de construction	FRANCE	1000 t	P	2 523	2 484	2 430	597,9	676,8	588,9	566,1
Gesso per edilizia	ITALIA	1000 t	P	(600)
	NEDERLAND	1000 t	P
Plâtres	BELGIQUE/BELGIË	1000 t	P	75,1	77,1	73,3	18,5	20,2	17,2	17,4
Plâtres	LUXEMBOURG	1000 t	P	8	6
	EWG · CEE	1000 t	P							
Gebrannter und hydraulischer Kalk ^{d)}	DEUTSCHLAND (B.R.)	1000 t	P	10 627	10 401	10 185	2 225	2 717	2 799	2 443
Chaux grasses et hydrauliques	FRANCE	1000 t	P	3 884	4 155	4 040	1 058	992	948	1 040
Calce viva ed idraulica	ITALIA	1000 t	P	(5 100)	(5 100)
	NEDERLAND	1000 t	P
Chaux et chaux hydraulique artificielle ^{e)}	BELGIQUE/BELGIË	1000 t	P	2 292	2 234	2 284	573	573	543	596
Chaux vive	LUXEMBOURG	1000 t	P	1	1
<i>darunter-dont:</i>	EWG · CEE	1000 t	P							
Chaux hydrauliques	DEUTSCHLAND (B.R.)	1000 t	P	1 164	1 375	1 272	354	346	301	270
	FRANCE	1000 t	P
	ITALIA	1000 t	P
	NEDERLAND	1000 t	P
Chaux hydraulique artificielle	BELGIQUE/BELGIË	1000 t	P	f) 9
	LUXEMBOURG	1000 t	P	—	—	—	—	—	—	—
	EWG · CEE	1000 t	P							

- a) Ohne zum Absatz bestimmte Zementklinker.
b) Zerdrückungswiderstand über 100 kg pro cm².
c) Zerdrückungswiderstand unter 100 kg pro cm².
d) Einschl. Sinterdolomit.
e) Ohne hydraulischen Kalk.
f) 1964.

- a) Non compris les ciments de clinker destinés à la vente.
b) Résistance à l'écrasement supérieure à 100 kg par cm².
c) Résistance à l'écrasement inférieure à 100 kg par cm².
d) Y compris dolomie frittée.
e) Non compris la chaux hydraulique artificielle.
f) 1964.

ERZEUGNIS · PRODUIT PRODOTTO · PRODUKT	LAND PAYS/PAESE	m ² , m ³ , t, hl...	P L C	1965	1966	1967	1967			
							I	II	III	IV
Schleifscheiben und sonstige Schleif- körper (mit Korund und Silicium- carbid), keramisch und aus Silicat . .	DEUTSCHLAND (B.R.)	1000 t	P	22,3	19,5	17,3	4,3	4,3	4,3	4,4
Abrasivi rigidi e granulari	FRANCE ITALIA NEDERLAND	1000 t	P	11,5	14,4
Meules abrasives	BELGIQUE/BELGIË LUXEMBOURG	1000 t	P	1,6	1,5	1,5	0,4	0,4	0,3	0,4
	EWG · CEE			—	—	—	—	—	—	—
Schleifpapier und Schleifgewebe . . .	DEUTSCHLAND (B.R.)	Mio m ²	P	49,3	50,4	49,1	11,6	13,1	11,4	13,0
Abrasivi flessibili	FRANCE ITALIA NEDERLAND	Mio m ²	P	9,5	9,5
Tolles et papiers abrasifs	BELGIQUE/BELGIË LUXEMBOURG	Mio m ²	P	a) 0,3
	EWG · CEE			—	—	—	—	—	—	—

a) 1964.

a) 1964.

ERZEUGNIS · PRODUIT PRODOTTO · PRODUKT	LAND PAYS/PAESE	m ² , m ³ , t, hl...	P L C	1965	1966	1967	1967			
							I	II	III	IV
Flüssigstahl für Stahlguß	DEUTSCHLAND (B.R.)	1000 t	P	650	577	526	124	129	129	137
Acier liquide pour moulages	FRANCE	1000 t	P	362	346	349	93	92	69	96
Acciaio spillato per getti	ITALIA	1000 t	P	159	171	233	58	61	53	61
Vloeibaar staal voor gietwerk	NEDERLAND	1000 t	P	15	14	17	3	3	3	5
Acier liquide pour moulages	BELGIQUE/BELGIË	1000 t	P	103	91	76	21	19	16	20
Acier liquide pour moulages	LUXEMBOURG	1000 t	P	6	5	4	1	1	1	1
	EGKS · CECA	1000 t	P	1 295	1 204	1 205	300	305	272	330
Blöcke und Halbzeug ^{a)}	DEUTSCHLAND (B.R.)	1000 t	L	2 177	1 752	2 008	501	466	504	537
Lingots et demi-produits ^{a)}	FRANCE	1000 t	L	581	565	646	168	176	145	157
Lingotti e semi-prodotti ^{a)}	ITALIA	1000 t	L	958	890	863	227	237	200	199
Blokken en halffabrikaten ^{a)}	NEDERLAND	1000 t	L	130	85	250	51	58	88	53
Lingots et demi-produits ^{a)}	BELGIQUE/BELGIË	1000 t	L	375	263	230	63	49	55	63
Lingots et demi-produits ^{a)}	LUXEMBOURG	1000 t	L	27	5	8	1	3	2	2
	EGKS · CECA	1000 t	L	4 248	3 560	4 005	1 011	989	994	1 011
Schwere Profile	DEUTSCHLAND (B.R.)	1000 t	P	2 288	2 171	2 057	504	498	499	555
Profilés lourds	FRANCE	1000 t	P	1 122	1 121	1 143	295	262	268	318
Profilati pesanti	ITALIA	1000 t	P	725	463	454	111	119	107	117
	NEDERLAND			—	—	—	—	—	—	—
Profilés lourds	BELGIQUE/BELGIË	1000 t	P	402	464	512	124	135	111	144
Profilés lourds	LUXEMBOURG	1000 t	P	726	763	788	202	201	204	179
	EGKS · CECA	1000 t	P	5 264	4 982	4 954	1 237	1 215	1 189	1 313
Röhrenvormaterial (ohne Blöcke)	DEUTSCHLAND (B.R.)	1000 t	P	1 327	1 204	1 331	329	358	335	309
Ronds et carrés pour tubes	FRANCE	1000 t	P	447	453	430	106	124	94	106
Tondi e quadri per tubi	ITALIA	1000 t	P	197	199	248	60	58	60	70
Rond- en vierkantstaal voor buizen	NEDERLAND	1000 t	P	12	32	12	2	4	3	3
Ronds et carrés pour tubes	BELGIQUE/BELGIË	1000 t	P	21	53	35	8	12	7	7
	LUXEMBOURG			—	—	—	—	—	—	—
	EGKS · CECA	1000 t	P	2 003	1 941	2 056	507	555	499	495
Walzdraht in Ringen	DEUTSCHLAND (B.R.)	1000 t	P	2 868	2 674	2 844	642	710	720	772
Fil machine en couronnes	FRANCE	1000 t	P	1 911	1 970	1 928	510	432	414	573
Vergella in matasse	ITALIA	1000 t	P	674	645	771	193	202	182	194
Walsdraad in ringen	NEDERLAND	1000 t	P	158	182	200	41	57	54	68
Fil machine en couronnes	BELGIQUE/BELGIË	1000 t	P	918	926	962	243	250	219	249
Fil machine en couronnes	LUXEMBOURG	1000 t	P	257	241	265	59	69	62	73
	EGKS · CECA	1000 t	P	6 787	6 638	6 970	1 689	1 720	1 651	1 930

a) Zum Schmieden und sonstigen unmittelbaren Verbrauch (einschließlich Blöcke für Röhren).

a) Pour forge et autre utilisation directe (y compris lingots pour tubes)

ERZEUGNIS · PRODUIT PRODOTTO · PRODUKT	LAND PAYS/PAESE	m ² , m ³ , t, hl...	P L C	1965	1966	1967	1967			
							I	II	III	IV
Grobbleche (3 mm und mehr), warm- und kaltgewalzt	DEUTSCHLAND (B.R.)	1000 t	P	4 219	4 113	3 905	970	1 014	1 003	926
Tôles fortes (3 mm et plus) laminées à chaud et à froid	FRANCE	1000 t	P	1 534	1 552	1 657	433	425	364	439
Lamiere (da 3 mm e oltre) laminata a caldo e a freddo	ITALIA	1000 t	P	1 111	1 264	1 556	412	399	373	372
Dikke platen (3 mm en meer) warm- en koudgewalst	NEDERLAND	1000 t	P	432	448	437	113	114	114	95
Tôles fortes (3 mm et plus) laminées à chaud et à froid	BELGIQUE/BELGIË	1000 t	P	979	1 027	1 061	286	287	225	262
	LUXEMBOURG	1000 t	P	181	175	172	45	43	48	30
	EGKS · CECA	1000 t	P	8 456	8 579	8 788	2 259	2 283	2 128	2 124
Feinbleche (< 3 mm), kaltgewalzt. . .	DEUTSCHLAND (B.R.)	1000 t	P	3 697	3 930	4 353	974	1 115	1 121	1 144
Tôles minces (< 3 mm) laminées à froid	FRANCE	1000 t	P	3 579	3 794	3 825	966	1 042	846	961
Lamiere laminata a freddo (< 3 mm) .	ITALIA	1000 t	P	2 196	2 431	2 651	666	699	630	656
Dunne platen (< 3 mm) koudgewalst	NEDERLAND	1000 t	P	997	1 075	1 159	287	310	278	283
Tôles minces (< 3 mm) laminées à froid	BELGIQUE/BELGIË	1000 t	P	1 387	1 575	1 931	494	486	428	524
	LUXEMBOURG	1000 t	P	280	282	289	75	71	71	76
	EGKS · CECA	1000 t	P	12 136	13 087	14 208	3 360	3 723	3 374	3 644
Transformatoren- und Dynamobleche	DEUTSCHLAND (B.R.)	1000 t	P	252	230	230	59	55	58	57
Tôles magnétiques	FRANCE	1000 t	P	187	187	178	47	49	38	45
Lamiorini magnetici	ITALIA	1000 t	P	82	120	179	33	36	35	39
Transformator- en dynamoplaat . . .	NEDERLAND	1000 t	P	—	—	—	—	—	—	—
Tôles magnétiques	BELGIQUE/BELGIË	1000 t	P	41	49	61	15	19	12	16
	LUXEMBOURG	—	—	—	—	—	—	—	—	—
	EGKS · CECA	1000 t	P	562	586	648	156	159	142	157
Weißblech, Weißband, sonstige verzinn- te und überzogene Bleche . . .	DEUTSCHLAND (B.R.)	1000 t	P	974	1 184	1 306	322	336	324	320
Fer-blanc, tôles étamées et revêtues .	FRANCE	1000 t	P	990	1 153	1 212	310	339	290	274
Banda e lamiera stagnata e rivestite .	ITALIA	1000 t	P	529	538	621	152	163	158	148
Blik, vertinde en beklede platen . . .	NEDERLAND	1000 t	P	245	303	328	84	89	88	67
Fer-blanc, tôles étamées et revêtues .	BELGIQUE/BELGIË	1000 t	P	550	587	645	167	168	151	158
	LUXEMBOURG									
	EGKS · CECA	1000 t	P	3 287	3 765	4 112	1 035	1 095	1 011	967

ERZEUGNIS · PRODUIT PRODOTTO · PRODUKT	LAND PAYS/PAESE	m ² , m ³ , t, hl...	P L C	1965	1966	1967	1967			
							I	II	III	IV
Stahlrohre ^{a)}	DEUTSCHLAND (B.R.)	1000 t	P	2 848	2 819		712	816	808	
Tubes d'acier	FRANCE	1000 t	L	1 305	1 305	1 410	372	369	301	363
Tubi di acciaio	ITALIA	1000 t	P	1 358	1 309	1 642	410	428	409	395
Stalen buizen	NEDERLAND	1000 t	P	193	158	145	34	38	34	39
Tubes d'acier	BELGIQUE/BELGIË	1000 t	P	268	275		66	65	55	
Tubes d'acier	LUXEMBOURG	1000 t	P	104	104		26	29	30	
davon-soit:	EWG · CEE	1000 t		6 076	5 970		1 620	1 748	1 637	
Nahtlose Rohre	DEUTSCHLAND (B.R.)	1000 t	P	1 596	1 500	1 619	395	422	418	385
Tubes sans soudure ^{b)}	FRANCE	1000 t	L	506	476	471	126	123	99	118
Tubi senza saldatura	ITALIA	1000 t	P	784	798	852	218	228	209	197
Naadloze buizen	NEDERLAND	1000 t	P	.	—	—	—	—	—	—
Tubes sans soudure	BELGIQUE/BELGIË	1000 t	P	94	96		21	20	16	
	LUXEMBOURG			—	—		—	—	—	—
	EWG · CEE	1000 t		.	2 870		760	793	742	
Geschweißte Rohre ^{a)}	DEUTSCHLAND (B.R.)	1000 t	P	1 252	1 319		317	394	390	
Tubes soudés	FRANCE	1000 t	L	799	829	939	246	246	202	245
Tubi saldati	ITALIA	1000 t	P	574	511	790	192	200	200	198
Gelaste buizen	NEDERLAND	1000 t	P	.	158	145	34	38	34	39
Tubes soudés (y compris hors tôle)	BELGIQUE/BELGIË	1000 t	P	174	179		45	45	39	
Tubes soudés	LUXEMBOURG	1000 t	P	104	104		26	29	30	
	EWG · CEE	1000 t		.	3 100		860	955	895	
Blankstahl	DEUTSCHLAND (B.R.)	1000 t	P	688	604		133	132	133	
Barres étirées	FRANCE	1000 t	L	220	252	239	68	64	46	61
	ITALIA									
	NEDERLAND									
Barres étirées	BELGIQUE/BELGIË	1000 t	P	28	26		6	7	5	
	LUXEMBOURG									
	EWG · CEE									
Kaltband und Kaltbandprofile	DEUTSCHLAND (B.R.)	1000 t	P	1 354	1 314		290	295	307	
Feuillards à froid	FRANCE	1000 t	L	371	418	394	110	105	77	103
	ITALIA									
	NEDERLAND									
Feuillards et profilés à froid	BELGIQUE/BELGIË	1000 t	P	240	262		66	71	66	
Feuillards à froid	LUXEMBOURG	1000 t	P	20	22		6	6	6	
	EWG · CEE									
Gezogener Draht	DEUTSCHLAND (B.R.)	1000 t	P	1 741	1 704		394	425	444	
Fil tréfilé simple	FRANCE	1000 t	L	837	844	841	217	231	179	215
	ITALIA									
Getrokken draad	NEDERLAND	1000 t	P	139	142	145	37	36	33	39
Fil tréfilé simple	BELGIQUE/BELGIË	1000 t	L	710	730		189	180	158	
	LUXEMBOURG									
	EWG · CEE									

a) Teilweise geschätzt.
b) Einschl. aus Röhren hergestellte Flaschen.

a) Partiellement estimé.
b) Y compris bouteilles obtenues à partir de tubes d'acier.

Erzeugung und erste Verarbeitung
von NE-Metallen; GießereienProduction et première transformation
des métaux non ferreux; fonderiesProduzione e prima trasformazione
di metalli non ferrosi; fonderieVervaardiging en bewerking
van non-ferro metalen; gieterijen

ERZEUGNIS · PRODUIT PRODOTTO · PRODUKT	LAND PAYS/PAESE	m ² , m ³ , t, hl...	P L C	1965	1966	1967	1967			
							I	II	III	IV
Halbzeug aus Zink u. -legierungen ^{a)} .	DEUTSCHLAND (B.R.)	1000 t	P	82,8	74,1	74,5	18,4	20,4	16,8	18,9
Zinc laminé	FRANCE	1000 t	L	64,7	71,9	77,3	20,6	21,6	15,3	19,9
Semilavorati di zinco	ITALIA	1000 t	P	9,5	10,5
	NEDERLAND									
Demi-produits en zinc ^{a)}	BELGIQUE/BELGIË LUXEMBOURG	1000 t	P	47,4	47,8	52,8	12,8	13,6	11,3	15,1
	EWG · CEE									
Halbzeug aus Aluminium und -legierun- gen ^{a) b)}	DEUTSCHLAND (B.R.)	1000 t	P	319,5	366,1	380,9	88,3	94,7	98,0	99,9
Demi-produits en aluminium et alliages légers ^{c)}	FRANCE	1000 t	L	177,4	213,2	225,6	61,3	59,7	46,0	59,7
Semilavorati d'alluminio	ITALIA	1000 t	P	112,0	144,0
	NEDERLAND									
Demi-produits en aluminium	BELGIQUE/BELGIË LUXEMBOURG	1000 t	P	135,5	173,5	143,8	40,5	36,9	30,9	35,7
	EWG · CEE									
<i>darunter-dont:</i>										
Leitmaterial aus Aluminium und -legierungen ^{a) b)}	DEUTSCHLAND (B.R.)	1000 t	P	26,0	37,4	41,5	10,5	10,2	10,1	10,8
Fil d'aluminium (pour fils électriques)	FRANCE	1000 t	L	25,8	34,0	41,9	10,5	10,5	9,3	11,6
Fili elettrici ed altri trafilati in alluminio	ITALIA	1000 t	P	5,7	10,0
	NEDERLAND									
	BELGIQUE/BELGIË LUXEMBOURG									
	EWG · CEE									
Halbzeug aus Kupfer und -legierun- gen ^{a) d)}	DEUTSCHLAND (B.R.)	1000 t	P	769,5	683,2	685,3	161,8	167,5	168,8	187,2
Demi-produits en cuivre et alliages de cuivre	FRANCE	1000 t	L	386,1	387,6	379,2	97,4	99,9	74,2	107,7
Semilavorati di rame e sue leghe	ITALIA	1000 t	P	302,5	326,0
	NEDERLAND									
Demi-produits en cuivre allié et non allié	BELGIQUE/BELGIË LUXEMBOURG	1000 t	P	168,5	146,7	132,0	31,6	34,2	28,7	37,7
	EWG · CEE									
<i>darunter-dont:</i>										
Leitmaterial aus Kupfer und -legierun- gen ^{a) d)}	DEUTSCHLAND (B.R.)	1000 t	P	341,4	302,9	327,4	77,6	80,4	81,1	88,4
Fils de cuivre (pour fils électriques) . . .	FRANCE	1000 t	L	179,3	183,3	179,0	45,6	47,4	35,0	51,0
Fili elettrici ed altri trafilati in rame . . .	ITALIA	1000 t	P	132,0	145,9
	NEDERLAND									
	BELGIQUE/BELGIË LUXEMBOURG									
	EWG · CEE									

a) Ohne Auflageanteil von plattiertem Material.

b) Einschließlich Kabel aus Stahlaluminium.

c) Einschl. Aluminiumfolien.

d) Einschließlich Kabel aus Stahlkupfer.

e) Einschl. kleiner Mengen von Halbzeug aus Zinn, Nickel, usw.

a) Non compris, pour le matériel revêtu, le poids de la couche de revêtement.

b) Y compris câbles d'aluminium avec âme d'acier.

c) Y compris feuilles minces d'aluminium.

d) Y compris câbles de cuivre avec âme d'acier.

e) Y compris de faibles tonnages de demi-produits en étain, nickel, etc.

Produktionswert in Mio. DM
Produktionswert in Mio. Litres
Produktionswert in Mio. Litres

Produktionswert in Mio. DM
Produktionswert in Mio. Litres
Produktionswert in Mio. Litres

ERZEUGNIS · PRODUIT PRODOTTO · PRODUKT	LAND PAYS/PAESE	m ² , m ³ , t, hl...	P L C	1965	1966	1967	1967			
							I	II	III	IV
Halbzeug aus Blei und -legierungen a) .	DEUTSCHLAND (B.R.)	1000 t	P	48,6	49,8	48,9	11,5	11,2	12,1	14,0
Demi-produits en plomb	FRANCE	1000 t	L	41,3	40,0	37,1	9,3	10,2	8,4	9,1
Semilavorati di piombo	ITALIA	1000 t	P	39,0	46,0
Halffabrikaten van lood en -legeringen	NEDERLAND	1000 t	P	16,8	17,6	17,0	4,3	4,4	4,0	4,2
Demi-produits en plomb	BELGIQUE/BELGIË LUXEMBOURG	1000 t	P	26,6	25,9	24,9	6,3	5,9	5,6	7,0
<i>darunter-dont:</i>										
Plomb : tuyaux, siphons	DEUTSCHLAND (B.R.)									
Tubi di piombo	FRANCE	1000 t	L	20,9	18,7	16,4	4,5	4,5	3,6	4,1
Buizen van lood en -legeringen	ITALIA	1000 t	P	18,0	21,5
	NEDERLAND	1000 t	P	3,2	2,6	2,2	0,6	0,6	0,5	0,5
	BELGIQUE/BELGIË LUXEMBOURG									
	EWG · CEE									
Eisengußzeugung b)	DEUTSCHLAND (B.R.)	1000 t	P	4 116	3 617	3 307	804	835	803	868
Moulages de fonte: total b)	FRANCE	1000 t	P	2 199	2 107
Getti di ghisa, totale b)	ITALIA	1000 t	P	960	1 100	1 300	317	405	250	328
Ijzergietwerk b)	NEDERLAND	1000 t	P	247	251	.	57	55	48	.
Moulages de fonte: total b)	BELGIQUE/BELGIË	1000 t	P	366	326	.	86	93	72	.
Moulages de fonte: total b)	LUXEMBOURG	1000 t	P	60	61
	EWG · CEE	1000 t	P	7 953	7 462
<i>darunter-dont:</i>										
Rohre und Formstücke	DEUTSCHLAND (B.R.)	1000 t	P	516	434	376	89	95	98	94
Tubes et raccords en fonte	FRANCE	1000 t	P	588	534	577	154	142	115	166
Tubi e raccordi di ghisa	ITALIA	1000 t	P	42	46	50	14	17	10	9
Tubes et raccords en fonte	NEDERLAND									
	BELGIQUE/BELGIË	1000 t	P	26	23	.	5	6	5	.
	LUXEMBOURG									
	EWG · CEE									
Guter Stahlguß	DEUTSCHLAND (B.R.)	1000 t	P	340	300	272	67	67	69	69
Moulages d'acier parachevés	FRANCE	1000 t	P	224	218	219	59	58	42	60
Getti grezzi di acciaio	ITALIA	1000 t	P	87	94	131	33	34	32	32
Staalgielwerk	NEDERLAND	1000 t	P	6	8	8	3	3	3	3
Moulages d'acier parachevés	BELGIQUE/BELGIË	1000 t	P	58	55	48	12	12	10	12
Moulages d'acier parachevés	LUXEMBOURG	1000 t	P	4	3	3	1	1	1	1
	EWG · CEE	1000 t	P	719	677	681	175	175	156	177

a) Ohne Auflageanteil von plattiertem Material.
b) Einschl. Tempergußzeugung.

a) Non compris, pour le matériel revêtu, le poids de la couche de revêtement.
b) Y compris fonte malléable.

Schmiede-, Preß- und Hammerwerke
sowie Stahlverformung
Forgiatura, stampaggio, imbutitura e industrie collegate

Forge, estampage, emboutissage
et industries connexes
Smeed-, pers-, stampwerk, e.d.

ERZEUGNIS · PRODUIT PRODOTTO · PRODUKT	LAND PAYS/PAESE	m ² , m ³ , t, hl...	P L C	1965	1966	1967	1967			
							I	II	III	IV
Schmiedeerzeugnisse insgesamt	DEUTSCHLAND (B.R.)	1000 t	P	1 430	1 263	.	288	282	273	.
Forge et estampage	FRANCE	1000 t	P ^{a)}	[475]
Pezzi forgiati	ITALIA	1000 t	P	167	180	199	55	52	44	48
	NEDERLAND									
	BELGIQUE/BELGIË									
Produits de forge et d'estampage, total	LUXEMBOURG	1000 t	P	8	6	.	1	1	1	.
	EWG · CEE									
<i>darunter-dont:</i>										
Rollendes Eisenbahnzeug	DEUTSCHLAND (B.R.)	1000 t	P	153	107	87	24	19	21	23
Bandages, essieux, frettes et centres de roues	FRANCE	1000 t	P ^{a)}	[165]
Cerchioni, assali, centri di ruota	ITALIA	1000 t	P	47	45	30	9	8	7	6
Rollend materiaal voor spoorwegen . . .	NEDERLAND	1000 t	P	—	—	—	—	—	—	—
Essieux, bandages et traverses	BELGIQUE/BELGIË	1000 t	P	27	16	.	5	8	8	.
	LUXEMBOURG			—	—	—	—	—	—	—
	EWG · CEE	1000 t	P	[392]
Preß-, Zieh- und Stanzteile	DEUTSCHLAND (B.R.)	1000 t	P	236	217	.	48	49	45	.
Découpage et gros emboutissage de la tôle d'acier	FRANCE	1000 t	L ^{a)}	[305]
	ITALIA									
	NEDERLAND									
Découpage et gros emboutissage de la tôle d'acier	BELGIQUE/BELGIË	1000 t	P	10	15	.	4	4	3	.
	LUXEMBOURG									
	EWG · CEE									
Schrauben, Bolzen, Nieten	DEUTSCHLAND (B.R.)	1000 t	P	391,7	337,5	306,7	74,3	74,8	76,2	81,4
Boulonnerie et visserie (en fer)	FRANCE	1000 t	L	151,7	146,7	145,9	39,9	39,0	28,0	39,0
Viteria e bulloneria filettata	ITALIA	1000 t	P	20,5
Klinknagels, bouten, moeren, schroev- ven e.d.	NEDERLAND	1000 t	L	29,8
Boulonnerie et visserie, pitonnerie, rivets	BELGIQUE/BELGIË	1000 t	L	42,5	38,2	39,7	10,8	9,6	8,5	10,8
	LUXEMBOURG									
	EWG · CEE	1000 t	P/L	[639]

a) 1964.

a) 1964.

EBM-Warenherstellung
Fabbricazione di utensili
e articoli finiti in metallo

Fabrication d'outillage et d'articles finis en métaux
Gereedschappen-, ijzer-,
staal- en andere metaalwarenfabrieken

ERZEUGNIS · PRODUIT PRODOTTO · PRODUKT	LAND PAYS/PAESE	m ² , m ³ t, hl...	P L C	1965	1966	1967	1967			
							I	II	III	IV
Raumheizöfen mit Kohlenbeheizung	DEUTSCHLAND (B.R.)	1000 st	P	693,1	373,9	387,7	86,6	91,2	100,6	109,3
	FRANCE									
Stufe e cucine (a carbone e legna)	ITALIA	1000 p	L	130	231
Kolenhaarden, -haardkachels & -kachels	NEDERLAND	1000 st	L	68,3	32,6	21,3	9,9	2,9	3,5	5,0
Poëlerie (excl. chauffage central)	BELGIQUE/BELGIË	1000 t	L	55,4	55,1	45,5	9,8	10,6	11,9	13,2
	LUXEMBOURG			—	—	—	—	—	—	—
	EWG · CEE									
Raumheizöfen mit Ölbeheizung ^{a)}	DEUTSCHLAND (B.R.)	1000 st	P	1 095,0	926,4	844,9	187,9	195,6	245,2	216,2
	FRANCE									
Stufe e cucine a nafta ^{b)}	ITALIA	1000 p	L	1 055	1 690
Oliehaarden en -kachels ^{a)}	NEDERLAND	1000 st	L	94,9	63,0	30,0	8,4	4,7	8,3	8,6
	BELGIQUE/BELGIË									
	LUXEMBOURG			—	—	—	—	—	—	—
	EWG · CEE									
Wasserheizer mit Gasbeheizung ^{d)}	DEUTSCHLAND (B.R.)	1000 st	P	936,3	724,0	742,4	167,4	173,3	169,6	232,1
Chauffe-eau et chauffe-bains instantanés à gaz	FRANCE	1000 p	L	634,9	616,8	661,5	152,4	174,6	150,6	183,9
Scaldabagni instantanei a gas	ITALIA	1000 p	P	(120)	130
	NEDERLAND									
	BELGIQUE/BELGIË									
	LUXEMBOURG			—	—	—	—	—	—	—
	EWG · CEE									
Gaskocher ^{e)}	DEUTSCHLAND (B.R.)	1000 st	P	67,4	67,2	27,0	8,2	7,0	5,1	6,7
	FRANCE									
	ITALIA									
Gaskomforen	NEDERLAND	1000 st	L	476,4	500,3	368,2	106,8	96,0	73,9	91,5
Réchauds à gaz	BELGIQUE/BELGIË	1000 t	P ^{c)}	10,7
	LUXEMBOURG			—	—	—	—	—	—	—
	EWG · CEE									
Schlösser und Beschläge	DEUTSCHLAND (B.R.)	1000 t	P	261,2	252,2	231,2	55,2	57,9	55,7	62,4
Serrurerie, ferronnerie	FRANCE	1000 t	L	79,5	81,8	81,3	21,1	21,3	17,2	21,7
Serrature e ferramenta	ITALIA	1000 t	P	16,0	17,1
	NEDERLAND									
Serrurerie et quincaillerie	BELGIQUE/BELGIË	1000 t	L	15,7	16,5	15,0	3,8	4,0	3,4	3,8
	LUXEMBOURG									
	EWG · CEE									
Stahlmöbel und Stahlblecheinrichtungsgegenstände ^{f)}	DEUTSCHLAND (B.R.)	1000 t	P	266,7	255,7	262,5	60,6	69,8	64,3	67,8
Mobilier métallique	FRANCE	1000 t	C	152,1	164,0	168,9	44,8	45,1	34,4	44,6
Mobili metallici	ITALIA	1000 t	P	21,7	41,0
	NEDERLAND									
Mobilier métallique	BELGIQUE/BELGIË	1000 t	L	51,8	57,8	58,4	14,1	15,1	13,8	15,4
	LUXEMBOURG									
	EWG · CEE									

a) Mit eigener Abgasabführung.

b) Einschl. Öfen und Herde mit Gasbeheizung und Öfen mit Kerosinbeheizung.

c) 1964.

d) Ab 1967 einschl. kombinierte Wasserheizer.

e) Ab 1967 ohne Gas-Einbauaggregate.

f) Ohne Stahldrahtmatratzen und Bettstellen.

a) Avec dispositif pour l'évacuation des gaz.

b) Y compris les poêles et cuisinières au gaz et les poêles au kérosène.

c) 1964.

d) A partir de 1967 y compris les chauffe-eau combinés.

e) A partir de 1967 sans l'équipement à gaz encastré.

f) Non compris les matelas à ressorts métalliques et les lits.

ERZEUGNIS · PRODUIT PRODOTTO · PRODUKT	LAND PAYS/PAESE	m ² , m ³ , t, hl...	P L C	1965	1966	1967	1967			
							I	II	III	IV
Fellen und Raspeln Limes et râpes	DEUTSCHLAND (B.R.)	t	P	3 592	2 853	2 280	631	579	501	569
	FRANCE	t	L	2 170	2 232	1 923	543	480	408	492
	ITALIA									
	NEDERLAND									
	BELGIQUE/BELGIË									
	LUXEMBOURG				—	—	—	—	—	—
EWG · CEE										
Handfeuerlöcher Extincteurs portatifs, seaux-pompes .	DEUTSCHLAND (B.R.)	1000 st	P	942,4	834,9	875,2	196,3	200,2	229,6	249,1
	FRANCE	1000 p	L	621,6	753,6	986,4	195,0	194,4	405,0	192,0
	ITALIA									
	NEDERLAND									
	BELGIQUE/BELGIË									
	LUXEMBOURG				—	—	—	—	—	—
EWG · CEE										

ERZEUGNIS · PRODUIT PRODOTTO · PRODUKT	LAND PAYS/PAESE	m ² , m ³ , t, hl...	P L C	1965	1966	1967	1967			
							I	II	III	IV
Dreirad-, Vierrad-, Raupenschlepper	DEUTSCHLAND (B.R.)	1000 st	P	105,0	100,0	107,3	31,1	28,0	21,4	26,8
Tracteurs agric. à roues et à chenilles	FRANCE	1000 p	P	90,0	65,3	63,9	18,3	18,5	11,4	15,7
Trattori agricoli	ITALIA	1000 p	P	62,7	70,2	70,5	19,6	20,2	15,2	15,5
Tracteurs agricoles	NEDERLAND			—	—	—	—	—	—	—
	BELGIQUE/BELGIË	1000 t	P	100,3
	LUXEMBOURG			—	—	—	—	—	—	—
	EWG · CEE									
Einachsschlepper u. andere einachsige Motorgeräte	DEUTSCHLAND (B.R.)	1000 st	P	83,5	85,7	88,3	28,1	39,1	10,4	10,7
Motoculteurs et autres mach. à un essieu	FRANCE	1000 p	P	57,0	67,8	64,8	22,4	21,4	9,5	11,5
Motocoltivatori ed altre macchine ope- ratrici semoventi.	ITALIA	1000 p	P	79,2	92,9
	NEDERLAND			—	—	—	—	—	—	—
	BELGIQUE/BELGIË			—	—	—	—	—	—	—
	LUXEMBOURG			—	—	—	—	—	—	—
	EWG · CEE									
Strohpressen, -binder, Aufnahmepres- sen für Heu und Stroh ^{b)}	DEUTSCHLAND (B.R.)	1000 st	P	21,3	17,2	11,3	3,8	2,6	2,1	2,8
Ramasseuses-presses	FRANCE	1000 p	P	44,4	42,9	34,2	12,8	10,0	3,7	7,7
Raccogliamiballatrici	ITALIA	1000 p	P	3,9	4,9
	NEDERLAND			—	—	—	—	—	—	—
	BELGIQUE/BELGIË			—	—	—	—	—	—	—
	LUXEMBOURG			—	—	—	—	—	—	—
	EWG · CEE									
Mähdrescher	DEUTSCHLAND (B.R.)	1000 st	P	.	.	19,5	5,7	6,1	3,0	4,7
Moissonneuses-batteuses	FRANCE	1000 p	P	4,9	5,2	2,9	0,9	1,0	0,2	0,8
Miettrebbiatrici semoventi	ITALIA	1000 p	P	1,6	1,8
	NEDERLAND			—	—	—	—	—	—	—
	BELGIQUE/BELGIË			—	—	—	—	—	—	—
	LUXEMBOURG			—	—	—	—	—	—	—
	EWG · CEE									
Büromaschinen, insgesamt ^{c)}	DEUTSCHLAND (B.R.)	1000 st	P	1 818,6	2 006,3	1 960,3	514,8	501,9	410,7	532,9
Macchine da scrivere e macchine cal- colatrici	FRANCE			—	—	—	—	—	—	—
	ITALIA	1000 p	P	1 314,7	1 356,9	1 435,1	393,2	365,5	298,8	370,3
	NEDERLAND			—	—	—	—	—	—	—
	BELGIQUE/BELGIË			—	—	—	—	—	—	—
	LUXEMBOURG			—	—	—	—	—	—	—
	EWG · CEE									
darunter-dont:										
Rechenmaschinen	DEUTSCHLAND (B.R.)	1000 st	P	284,6	370,3	406,6	108,6	106,3	83,3	108,4
Macchine calcolatrici	FRANCE			—	—	—	—	—	—	—
	ITALIA	1000 p	P	550,2	602,8	666,1	185,8	174,0	136,2	171,7
	NEDERLAND			—	—	—	—	—	—	—
	BELGIQUE/BELGIË			—	—	—	—	—	—	—
	LUXEMBOURG			—	—	—	—	—	—	—
	EWG · CEE									

a) Wenn nichts anderes vermerkt, enthalten die Angaben dieses Kapitels auch Zubehör, Einzel- und Ersatzteile.

b) Ab 1967: nur Feldpressen.

c) Schreib-, Rechen- und Buchungsmaschinen, Registrier- und Kontrollkassen, Vervielfältigungs- und Adressiermaschinen, ausschließlich sonstige Büromaschinen.

a) Sauf mention contraire, les données de ce chapitre comprennent également les accessoires, pièces détachées et pièces de rechange.

b) A partir de 1967: Seulement ramasseuses-presses.

c) Machines à écrire, à calculer, machines comptables, caisses enregistreuses et de contrôle, machines multiplicatrices et adressesgraphes, à l'exclusion des autres machines de bureau.

361/369

ERZEUGNIS · PRODUIT PRODOTTO · PRODUKT	LAND PAYS/PAESE	m ² , m ³ , t, hl...	P L C	1965	1966	1967	1967			
							I	II	III	IV
Schreibmaschinen	DEUTSCHLAND (B.R.)	1000 st	P	1 331,4	1 410,1	1 337,8	352,7	345,4	279,0	360,7
Machines à écrire	FRANCE	1000 p	L	99,6	83,4	86,2	21,4	22,1	16,2	26,5
Macchine da scrivere	ITALIA	1000 p	P	764,5	754,1	769,0	207,4	191,5	162,6	198,6
Schrijfmachines	NEDERLAND	1000 s t	L	508,8
	BELGIQUE/BELGIË									
	LUXEMBOURG			—	—	—	—	—	—	—
	EWG · CEE									
Metallbearbeitungsmaschinen	DEUTSCHLAND (B.R.)	1000 t	P	336,2	340,4	307,0	68,7	73,9	67,9	96,5
Machines-outils pour métaux	FRANCE	1000 t	L	66,1	67,3	77,2	19,1	19,7	14,1	24,3
Macchine utensili per metalli	ITALIA	1000 t	P	49,0	64,7
	NEDERLAND									
Machines-outils pour métaux	BELGIQUE/BELGIË	1000 t	L	12,3	14,1	12,4	3,0	3,4	2,4	3,6
	LUXEMBOURG									
	EWG · CEE									
<i>davon-soft:</i>										
— der spanabhebenden Formung	DEUTSCHLAND (B.R.)	1000 t	P	185,4	185,1	168,6	38,0	41,1	36,6	52,9
— travaillant par enlèvement du métal	FRANCE	1000 t	L	42,6	42,1	46,3	10,3	12,2	9,2	14,6
— operanti per asporto	ITALIA	1000 t	P	34,3	45,3
	NEDERLAND									
— travaillant par enlèvement du métal	BELGIQUE/BELGIË	1000 t	L	5,6	6,9
	LUXEMBOURG			—	—	—	—	—	—	—
	EWG · CEE									
— der spanlosen Formung	DEUTSCHLAND (B.R.)	1000 t	P	150,8	155,3	138,4	30,7	32,8	31,3	43,6
— travaillant par déformation du métal	FRANCE	1000 t	L	23,5	25,2	30,9	8,8	7,5	4,9	9,7
— operanti per deformazione	ITALIA	1000 t	P	14,7	19,4
	NEDERLAND									
— travaillant par déformation du métal	BELGIQUE/BELGIË	1000 t	L	6,7	7,2
	LUXEMBOURG									
	EWG · CEE									
Textilmaschinen	DEUTSCHLAND (B.R.)	1000 t	P	143,7	144,7	140,5	34,0	35,4	32,0	39,4
Matériel textile	FRANCE	1000 t	L	34,0	33,7 ^{a)}	28,0 ^{a)}	7,4 ^{a)}	6,7 ^{a)}	4,7 ^{a)}	9,2
	ITALIA									
	NEDERLAND									
Machines textiles et matériel connexe	BELGIQUE/BELGIË	1000 t	L	28,7	32,1	29,5	7,0	7,7	5,8	9,0
	LUXEMBOURG			—	—	—	—	—	—	—
	EWG · CEE									
<i>davon-soft:</i>										
Maschinen für Spinnerel, Zwirnerel, Seilerel ^{a)}	DEUTSCHLAND (B.R.)	1000 t	P	34,5	34,3	33,6	8,8	8,2	7,3	9,3
Matériel de filature et de retordage ^{a)}	FRANCE	1000 t	L	16,2	14,9	18,0	4,6	4,4	3,0	6,0
	ITALIA									
	NEDERLAND									
Machines de préparation, cordage, fila- ture	BELGIQUE/BELGIË	1000 t	L	6,9	5,5
	LUXEMBOURG			—	—	—	—	—	—	—
	EWG · CEE									

b) Ohne Zubehör, Einzel- und Ersatzteile.

b) Non compris accessoires, pièces détachées et de rechange.

ERZEUGNIS · PRODUIT PRODOTTO · PRODUKT	LAND PAYS/PAESE	m ² , m ³ , t, hl...	P L C	1965	1966	1967	1967			
							I	II	III	IV
Vorbereitungs- u. Hilfsmaschinen für die Weberei ^{a)} Matériel de préparation au tissage ^{a)}	DEUTSCHLAND (B.R.)	1000 t	P	12,9	14,1	13,9	3,4	3,6	3,2	3,7
	FRANCE	1000 t	L	1,2	1,5	1,1	0,3	0,3	0,2	0,3
	ITALIA									
	NEDERLAND									
	BELGIQUE/BELGIË LUXEMBOURG				—	—	—	—	—	—
EWG · CEE										
Webmaschinen (ohne Bandwebma- schinen ^{a)} Métiers à tisser ^{a)}	DEUTSCHLAND (B.R.)	1000 t	P	8,8	7,5	7,2	1,6	1,9	1,6	2,1
	FRANCE	1000 t	L	5,0	5,9	5,0	1,5	1,2	0,7	1,6
	ITALIA									
	NEDERLAND									
	BELGIQUE/BELGIË LUXEMBOURG	1000 t	L	14,5	16,2
EWG · CEE										
Strick- und Wirkmaschinen ^{a) b)} Matériel de bonneterie ^{a)}	DEUTSCHLAND (B.R.)	1000 t	P	27,2	30,3	31,3	7,1	7,4	7,2	9,6
	FRANCE	1000 t	L	0,6	0,7	0,6	0,2	0,2	0,1	0,1
	ITALIA									
	NEDERLAND									
	BELGIQUE/BELGIË LUXEMBOURG				—	—	—	—	—	—
EWG · CEE										
Textilveredlungsmaschinen ^{a) c)} Mat. de teinture, apprêt et finissage ^{a)}	DEUTSCHLAND (B.R.)	1000 t	P	14,6	14,5	13,7	3,1	3,4	2,9	4,3
	FRANCE	1000 t	L	3,1	2,4	3,2	0,7	0,6	0,7	1,2
	ITALIA									
	NEDERLAND									
	BELGIQUE/BELGIË LUXEMBOURG	1000 t	L	0,5	0,6
EWG · CEE										
Zubehör, Einzel- und Ersatzteile Accessoires et divers	DEUTSCHLAND (B.R.)	1000 t	P	45,9	44,0	40,6	10,0	10,6	9,7	10,3
	FRANCE	1000 t	L	7,9	8,3
	ITALIA									
	NEDERLAND									
	BELGIQUE/BELGIË LUXEMBOURG	1000 t	L	4,9	4,2	5,7	1,4	1,4	1,4	1,5
EWG · CEE										
Nähmaschinen ^{d)} Machines à coudre Macchine da cucire	DEUTSCHLAND (B.R.)	1000 st	P	709,7	650,2	590,9	172,3	142,0	132,4	144,2
	FRANCE	1000 p	L	157,9	162,8	89,2	29,3	22,3	15,4	22,2
	ITALIA	1000 p	P	477,0	650,4	806,5	209,4	211,5	179,7	209,0
	NEDERLAND									
	BELGIQUE/BELGIË LUXEMBOURG				—	—	—	—	—	—
EWG · CEE										

a) Ohne Zubehör, Einzel- und Ersatzteile.
b) Einschl. verschiedener Spezialmaschinen.
c) Einschl. Filz- und Hutmaschinen.
d) Industrie- und Haushaltsnäähmaschinen.

a) Non compris accessoires, pièces détachées et de rechange.
b) Y compris certaines machines textiles spéciales.
c) Y compris machines pour feutre et chapeaux.
d) Familiales et industrielles.

ERZEUGNIS · PRODUIT PRODOTTO · PRODUKT	LAND PAYS/PAESE	m³, m³, t, hl...	P L C	1965	1966	1967	1967			
							I	II	III	IV
Maschinen für Nahrungsmittel- und Genußmittelindustrie a)	DEUTSCHLAND (B.R.)	1000 t	P	164,2	162,7	156,4	34,9	38,9	38,3	44,3
Machines pour l'industrie des aliments et boissons a)	FRANCE	1000 t	L	51,4	51,9	57,7	13,3	14,9	14,5	15,0
Macchine per l'industria alimentare . . .	ITALIA	1000 t	P	44,9	(64,0)
	NEDERLAND									
Appareils et installations pour les in- dustries alimentaires	BELGIQUE/BELGIË	1000 t	L	15,4	18,1
	LUXEMBOURG			—	—	—	—	—	—	—
<i>darunter-dont:</i>	EWG · CEE									
Masch. für Zucker- und Getränkeind- ustrie b)	DEUTSCHLAND (B.R.)	1000 t	P	58,4	56,0	54,4	12,6	13,3	13,4	15,1
Machines pour sucreries, raffineries, distilleries, malteries et brasseries .	FRANCE	1000 t	L	10,6	6,9	9,6	1,9	2,7	3,6	1,4
	ITALIA									
	NEDERLAND									
	BELGIQUE/BELGIË									
	LUXEMBOURG			—	—	—	—	—	—	—
	EWG · CEE									
Müllereimasch. u. -anlagen (auch für Ölmüllereien u. die Speisefettind.) b)	DEUTSCHLAND (B.R.)	1000 t	P	22,1	22,9	22,3	4,7	5,4	5,7	6,5
Machines pour minoteries, pour graines	FRANCE	1000 t	P	7,9	6,9	11,5	2,8	2,9	2,7	3,1
	ITALIA									
	NEDERLAND									
	BELGIQUE/BELGIË									
	LUXEMBOURG			—	—	—	—	—	—	—
	EWG · CEE									
Einzelapparate und -maschinen für die chemische und verwandte Industrien	DEUTSCHLAND (B.R.)	1000 t	P	115,6	117,2	116,1	26,1	29,4	28,4	32,2
Machines pour l'industrie chimique .	FRANCE	1000 t	L	25,9	21,1	27,9	6,7	7,7	6,3	7,2
Macchine ed apparecchi per l'industria chimica	ITALIA	1000 t	P	90,0	101,5
	NEDERLAND									
Machines pour l'industrie chimique . .	BELGIQUE/BELGIË	1000 t	P	7,8	6,3
	LUXEMBOURG			—	—	—	—	—	—	—
	EWG · CEE									
Verpackungsmaschinen b)	DEUTSCHLAND (B.R.)	1000 t	P	9,9	10,8	10,8	2,4	2,5	2,6	3,3
Machines de conditionnement, d'em- paquetage, etc.	FRANCE	1000 t	L	12,3	11,4	11,8	3,0	3,1	2,7	3,0
Macchine per condizionamento di merci e prodotti	ITALIA	1000 t	P c)	1,6
	NEDERLAND									
Matériel de conditionnement et d'em- bouteillage	BELGIQUE/BELGIË	1000 t	P	4,2	4,3
	LUXEMBOURG									
	EWG · CEE									

a) Ohne die Verpackungsmaschinen; ohne die Molkereimaschinen.

b) Ohne Zubehör, Einzel- und Ersatzteile.
c) 1964.a) Non compris les machines de conditionnement; non compris le matériel
et équipement laitier industriel.b) Non compris accessoires, pièces détachées et de rechange.
c) 1964.

ERZEUGNIS · PRODUIT PRODOTTO · PRODUKT	LAND PAYS/PAESE	m ² , m ³ , t, hl...	P L C	1965	1966	1967	1967			
							I	II	III	IV
Maschinen für die Verarbeitung von Gummi und plastischen Massen . . .	DEUTSCHLAND (B.R.)	1000 t	P	67,1	71,1	71,0	15,0	18,2	16,6	21,2
Machines pour les industries du caoutchouc et des matières plastiques	FRANCE	1000 t	L	8,1	10,7	10,9	2,9	3,0	2,4	2,6
Macch. per materie plastiche e gomma	ITALIA	1000 t	P	14,0	21,4
	NEDERLAND									
Machines pour caoutchouc et matières plastiques	BELGIQUE/BELGIË	1000 t	L	0,7	0,5
	LUXEMBOURG			—	—	—	—	—	—	—
	EWG · CEE									
Masch. u. Einrichtungen f. den Bergbau Matériel spécial pour mines ^{a)}	DEUTSCHLAND (B.R.)	1000 t	P	228,4	189,5	171,1	43,1	42,6	41,5	43,9
	FRANCE	1000 t	L	64,9	59,1	57,5	15,1	16,4	13,5	12,5
	ITALIA									
	NEDERLAND									
Matériel spécial pour les industries extractives et connexes (sans cadres de soutènement)	BELGIQUE/BELGIË	1000 t	L	7,4	7,1	6,2	1,6	1,6	1,2	1,8
	LUXEMBOURG									
	EWG · CEE									
Hütten- und Walzwerkseinrichtungen, Gießereimaschinen	DEUTSCHLAND (B.R.)	1000 t	P	140,5	134,3	126,9	25,3	28,3	26,2	47,1
Matériel pour sidérurgie, fonderie et métaux non ferreux	DEUTSCHLAND (B.R.)	1000 t	L	49,5	36,2	34,0	10,9	6,2	6,5	10,4
	FRANCE									
	ITALIA									
	NEDERLAND									
Matériel pour sidérurgie, fonderie et métaux non ferreux	BELGIQUE/BELGIË	1000 t	L	14,3	17,6
	LUXEMBOURG									
	EWG · CEE									
Baustoff-, Keramik- und Glasmachines Matériel pour ciment, briques, verre, céramique	DEUTSCHLAND (B.R.)	1000 t	P	141,9	137,7	115,0	28,3	25,3	27,4	34,0
	FRANCE	1000 t	L	75,3	73,8	52,8	15,0	16,1	11,3	10,4
	ITALIA ^{b)}									
	NEDERLAND									
Machines pour les industries des ma- tériaux de construction	BELGIQUE/BELGIË	1000 t	L	13,3	13,0
	LUXEMBOURG			—	—	—	—	—	—	—
	EWG · CEE									
Maschinen für die Bauwirtschaft	DEUTSCHLAND (B.R.)	1000 t	P	388,3	325,5	271,9	61,4	70,2	66,4	73,9
Matériel de génie civil, travaux publics et pour voie étroite ^{c)}	FRANCE	1000 t	L	160,3	169,2	172,4	42,0	46,6	36,6	47,2
Macch. per cantieri edili, stradali, mi- nerari, e per materiali di costruzione	ITALIA	1000 t	P ^{d)}	72,0
	NEDERLAND									
Matériel de génie civil	BELGIQUE/BELGIË	1000 t	L	15,4	16,8	18,1	4,5	3,9	4,3	5,4
	LUXEMBOURG			—	—	—	—	—	—	—
	EWG · CEE									

a) Ohne Stützen; einschl. Material für Erdbohranlagen.

b) Teilweise in der Position « Maschinen für die Bauwirtschaft » enthalten.

c) Einschl. Flurfördermittel mit Motorantrieb.

d) 1964

a) Non compris les cadres de soutènement; y compris le matériel de son-
dage et forage.

b) Inclus en partie dans la position « Matériel de génie civil, travaux publics »

c) Y compris le matériel de maintenance automobile.

d) 1964.

ERZEUGNIS · PRODUIT PRODOTTO · PRODUKT	LAND PAYS/PAESE	m ² , m ³ , t, hl...	P L C	1965	1966	1967	1967			
							I	II	III	IV
Krane, Hebezeuge, Förderer aller Art ^{a)} Matériel et appareils de levage et de manutention Impianti ed apparecchi di sollevamento e trasporto Appareils de levage et de manutention ^{a)}	DEUTSCHLAND (B.R.)	1000 t	P	407,0	416,3	375,8	80,6	83,8	85,9	125,7
	FRANCE	1000 t	L	235,7	240,7	249,3	58,7	67,3	52,2	71,1
	ITALIA	1000 t	P	42,0	40,0
	NEDERLAND									
	BELGIQUE/BELGIË LUXEMBOURG	1000 t	L	40,3	40,2	40,7	9,8	10,7	10,8	9,4
davon- <i>soit</i> :	EWG · CEE									
Krane, Hebezeuge, Aufzüge und ma- schinelle Einricht. für Bühnen, För- derer aller Art ^{a)} Matériel de levage et de manutention, exécuté sur commande ^{c)}	DEUTSCHLAND (B.R.)	1000 t	P	300,1	310,2	286,8	60,9	62,7	64,4	98,8
	FRANCE	1000 t	L	149,2	143,2	144,4	29,9	39,2	31,0	44,3
	ITALIA									
	NEDERLAND									
	BELGIQUE/BELGIË LUXEMBOURG									
	EWG · CEE									
Kleinhebezeuge und handbetriebene Krane ^{b)} Matériel de manutention et de stocka- ge ^{d)}	DEUTSCHLAND (B.R.)	1000 t	P	106,9	106,1	89,0	19,5	21,1	21,5	26,9
	FRANCE	1000 t	P	86,5	97,5	104,0	28,0	28,1	21,2	26,7
	ITALIA									
	NEDERLAND									
	BELGIQUE/BELGIË LUXEMBOURG									
	EWG · CEE									
Wälzlager aller Art ^{d)} Cuscinecci a rotolamento	DEUTSCHLAND (B.R.)	1000 t	P	85,1	79,9	65,4	16,0	16,1	16,2	17,1
	FRANCE									
	ITALIA	1000 t	P	30,6	34,7	37,1	10,1	9,9	8,1	9,6
	NEDERLAND	Mio p	P	90,1	102,0	109,3	29,6	29,3	23,8	28,2
	BELGIQUE/BELGIË LUXEMBOURG			—	—	—	—	—	—	—
	EWG · CEE									
Holzbe- und -verarbeitungs- maschinen Machines à bois	DEUTSCHLAND (B.R.)	1000 t	P	79,6	79,6	73,7	16,6	18,1	15,5	23,5
	FRANCE	1000 t	L	11,7	12,6	14,9	3,4	3,5	2,4	5,6
Machines à bois	BELGIQUE/BELGIË LUXEMBOURG	1000 t	L	4,6	4,0	3,9	1,1	1,0	0,7	1,1
	EWG · CEE			—	—	—	—	—	—	—

a) Ohne solche für den Bergbau.

b) Einschl. gleislose Batteriefahrzeuge sowie deren Teile und Zubehör.

c) Die Flurfördermittel mit Motorantrieb sind in der Position « Matériel de génie civil et de travaux publics » enthalten.

d) Ohne Zubehör, Einzel- und Ersatzteile.

a) A l'exclusion de ceux pour l'industrie minière.

b) Y compris les véhicules à batterie, ainsi que les pièces détachées et de rechange.

c) Les appareils automobiles de manutention sont comptés comme matériel de génie civil et travaux publics.

d) Non compris accessoires, pièces détachées et de rechange.

ERZEUGNIS · PRODUIT PRODOTTO · PRODUKT	LAND PAYS/PAESE	m², m³, t, hl...	P L C	1965	1966	1967	1967			
							I	II	III	IV
Papiermaschinen	DEUTSCHLAND (B.R.)	1000 t	P	88,0	84,7	89,0	17,1	18,9	27,5	25,5
Machines pour les industries du papier et du carton a)	FRANCE	1000 t	L	16,3	15,8	20,4	4,4	5,5	6,0	4,5
Macchine per l'Ind. della carta	ITALIA	1000 t	P f)	16,7
	NEDERLAND									
Machines pour les industries du papier et du carton	BELGIQUE/BELGIË	1000 t	L	1,4	1,7
	LUXEMBOURG			—	—	—	—	—	—	—
	EWG · CEE									
Druckereimaschinen	DEUTSCHLAND (B.R.)	1000 t	P	74,7	78,9	80,1	19,7	20,0	17,0	23,4
Machines et matériel d'imprimerie et composition de clichés a)	FRANCE	1000 t	L	6,8	6,3	6,6	1,7	1,5	1,6	1,8
	ITALIA									
	NEDERLAND									
	BELGIQUE/BELGIË									
	LUXEMBOURG			—	—	—	—	—	—	—
	EWG · CEE									
Wäscherel- und verwandte Maschinen b)	DEUTSCHLAND (B.R.)	1000 t	P	13,8	14,5	13,9	3,2	3,3	3,0	4,4
Matériel de blanchisserie industrielle a)	FRANCE	1000 t	L	1,4	1,0	0,6	0,1	0,2	0,1	0,2
	ITALIA									
	NEDERLAND									
Machines de blanchisserie industrielle et de nettoyage à sec	BELGIQUE/BELGIË	1000 t	L	2,4	10,8	2,3	0,6	0,7	0,5	0,5
	LUXEMBOURG			—	—	—	—	—	—	—
	EWG · CEE									
Schuh- und Lederindustriemaschinen .	DEUTSCHLAND (B.R.)	1000 t	P	11,1	11,4	11,9	2,6	3,0	2,6	3,7
Machines pour l'industrie du cuir (sauf les machines à chaussures)	FRANCE	1000 t	L	0,6	0,5	0,4	0,1	0,1	0,1	0,1
Macch. per la lavorazione del cuoio e delle calzature	ITALIA	1000 t	P	4,6
	NEDERLAND									
Machines pour l'industrie du cuir	BELGIQUE/BELGIË	1000 t	L	0,4	—	—	—	—	—	—
	LUXEMBOURG			—	—	—	—	—	—	—
	EWG · CEE									
Verbrennungsmotoren c)	DEUTSCHLAND (B.R.)	1000 t	P	121,3	123,8	132,2	32,5	33,9	30,0	35,8
Moteurs à combustion interne d)	FRANCE	1000 t	L	33,8	36,4	35,2	9,0	10,0	7,9	8,3
Motori a combustione interna	ITALIA	1000 CV	P	1 829	2 334
	NEDERLAND									
Moteurs à combustion interne e)	BELGIQUE/BELGIË	1000 t	L	7,9	8,6
	LUXEMBOURG			—	—	—	—	—	—	—
	EWG · CEE									

a) Ohne Zubehör, Einzel- und Ersatzteile.

b) Ohne solche der Textilveredlung und für den Haushalt.

c) Einschl. Dieselmotoren; ohne Motoren für Kraftfahrzeuge, Straßenzugmaschinen und Luftfahrzeuge.

d) Ohne große Schiffsmotoren, sowie ohne die Produktion der Kraftfahrzeugindustrie und des Landmaschinenbaus.

e) Dieselmotoren, Turbinen, Dampfmaschinen und Stromerzeugungsaggregate.

f) 1964.

a) Accessoires et pièces détachées non compris.

b) Sans les machines pour le blanchiment et pour le ménage.

c) Y compris moteurs Diesel; non compris les moteurs pour automobiles, tracteurs routiers et avions.

d) Non compris gros moteurs marins, production de l'industrie automobile et du machinisme agricole.

e) Moteurs Diesel, turbines, machines à vapeur et groupes électrogènes.

f) 1964.

361/369

ERZEUGNIS · PRODUIT PRODOTTO · PRODUKT	LAND PAYS/PAESE	m³, m², t, hl...	P L C	1965	1966	1967 ₁	1967			
							I	II	III	IV
Wasserkraftmaschinen	DEUTSCHLAND (B.R.)	1000 t	P	7,4	9,0	9,1	1,7	0,9	4,3	2,2
Turbines hydrauliques a)	FRANCE	1000 t	L	10,0	7,7	6,1	0,6	1,0	2,1	2,4
Turbine idrauliche	ITALIA	1000 CV	P	963	864
	NEDERLAND									
	BELGIQUE/BELGIË									
	LUXEMBOURG			—	—	—	—	—	—	—
	EWG · CEE									
Dampfturbinen	DEUTSCHLAND (B.R.)	1000 t	P	31,6	24,8	22,5	6,2	4,4	4,1	7,8
Turbines à vapeur	FRANCE	1000 t	L	5,2	4,1	5,7	0,9	0,5	0,2	4,1
Turbine a vapore	ITALIA	1000 CV	P	2 400	3 100
	NEDERLAND									
Turbines à vapeur b)	BELGIQUE/BELGIË									
	LUXEMBOURG			—	—	—	—	—	—	—
	EWG · CEE									
Verdichter und Vacuum-pumpen a) c)	DEUTSCHLAND (B.R.)	1000 t	P	46,0	48,8	44,1	11,1	11,0	10,5	11,5
Compresseurs	FRANCE	1000 t	L	14,7	15,1	14,8	3,1	3,8	3,4	4,5
Compressori	ITALIA	1000 CV	P	314	364
	NEDERLAND									
Pompes à air et compresseurs	BELGIQUE/BELGIË	1000 t	L	9,6	10,5
	LUXEMBOURG			—	—	—	—	—	—	—
	EWG · CEE									
Flüssigkeitspumpen d)	DEUTSCHLAND (B.R.)	1000 t	P	76,8	79,4	74,7	18,1	18,5	18,3	19,8
Pompes (pompes de surface et pour puits profonds) e)	FRANCE	1000 p	L	205,1	203,6	194,6	43,9	51,4	50,7	48,6
Pompe	ITALIA	1000 p	P	416,0	490,0
	NEDERLAND									
Pompes à liquides	BELGIQUE/BELGIË	1000 t	L	8,0	8,1
	LUXEMBOURG			—	—	—	—	—	—	—
	EWG · CEE									
Armaturen f)	DEUTSCHLAND (B.R.)	1000 t	P	217,5	203,3	189,2	43,7	46,2	47,2	52,1
Robinetterie et accessoires f)	FRANCE	1000 t	C	85,8	83,9	84,4	22,3	21,8	18,0	22,3
Valvolame e rubinetteria	ITALIA	1000 t	P	42,8	46,0
	NEDERLAND									
Robinetterie	BELGIQUE/BELGIË	1000 t	L	13,0	11,6	11,0	2,0	3,0	2,7	3,3
	LUXEMBOURG									
	EWG · CEE									
Groß- und Schnellwaagen a)	DEUTSCHLAND (B.R.)	1000 t	P	21,4	19,8	18,8	4,3	4,4	4,3	5,8
Appareils de pesage	FRANCE	1000 p	L	113,1	116,7	104,1	27,7	27,5	19,1	29,8
Strumenti per pesare	ITALIA	1000 p	P	61,4	68,9
	NEDERLAND									
Appareils de pesage	BELGIQUE/BELGIË	1000 t	L	2,2	1,7	2,0	0,6	0,5	0,4	0,5
	LUXEMBOURG			—	—	—	—	—	—	—
	EWG · CEE									

a) Ohne Zubehör, Einzel- und Ersatzteile.

b) In der Position « Verbrennungsmotoren » einbezogen.

c) Ohne solche für den Bergbau.

d) Ohne Jauch- und Handpumpen.

e) Ohne die Oberflächenpumpen von 50 PS und mehr.

f) Ohne Einzel- und Ersatzteile.

a) Non compris accessoires, pièces détachées et de rechange.

b) Compris dans la position « moteurs à combustion interne ».

c) A l'exclusion de ceux pour l'industrie minière.

d) Sans pompes à purin ni pompes à main.

e) Non compris les pompes de surface d'une puissance de 50 CV et plus.

f) Non compris pièces détachées et de rechange.

ERZEUGNIS · PRODUIT PRODOTTO · PRODUKT	LAND PAYS/PAESE	m ² , m ³ , t, hl...	P L C	1965	1966	1967	1967			
							I	II	III	IV
Transformatoren a)	DEUTSCHLAND (B.R.)	1000 t	P	149,3	133,9	130,6	28,1	31,9	33,2	37,4
Transformateurs et convertisseurs sta- tiques (de plus de 3kVA)	FRANCE	Mio kVA	P	[20,1]	[22,3]
Trasformatori	ITALIA	1000 t	P	32,0	37,3
	NEDERLAND									
Transformateurs	BELGIQUE/BELGIË	1000 t	L	19,8	19,0
	LUXEMBOURG			—	—	—	—	—	—	—
	EWG · CEE									
Elektromotoren und Generatoren	DEUTSCHLAND (B.R.)	1000 t	P	287,0	263,8	245,1	59,1	59,8	60,2	66,0
Machines électriques tournantes	FRANCE	1000 kW	L	6 756	7 093	8 319	1 916	1 768	2 277	2 358
Motori e generatori fino a 100 kVA	ITALIA	1000 t	P	30,1	31,1
	NEDERLAND									
Machines électriques tournantes	BELGIQUE/BELGIË	1000 t	L	16,1	17,1
	LUXEMBOURG									
	EWG · CEE									
Gewerbliche Kühlmöbel, Kältemaschi- nen und -anlagen a)	DEUTSCHLAND (B.R.)	1000 t	P	65,9	64,1	62,7	15,2	16,4	13,8	17,3
App. frigorif. commerciaux de 250 fri- gories/heure et plus	FRANCE	1000 p	L	167,8	172,6	224,2	35,4	66,2	55,5	59,9
Impianti frigoriferi per usi industri	ITALIA	1000 p	P	2,1	2,5
	NEDERLAND									
Appareils et Installations frigorifiques commerciaux	BELGIQUE/BELGIË	1000 t	L	6,8	6,4
	LUXEMBOURG			—	—	—	—	—	—	—
	EWG · CEE									
Haushalt-, Kühl- und Gefrierschränke und -truhen	DEUTSCHLAND (B.R.)	1000 st	P	2 139	1 893	2 233,7	554,5	649,0	493,9	536,3
Appareils frigorifiques ménagers	FRANCE	1000 p	L	894	850	910	257	322	209,7	158,1
Frigoriferi domestici a compressore fino a 250 litri	ITALIA	1000 p	P	2 608	2 807
	NEDERLAND									
Réfrigérateurs domestiques	BELGIQUE/BELGIË	1000 p	L	9	11
	LUXEMBOURG									
	EWG · CEE									
Elektrovollherde u. komb. Elektroher- de	DEUTSCHLAND (B.R.)	1000 st	P	1 032,3	951,8	944,3	239,0	230,3	216,6	258,4
Cuisinières électriques et mixtes b)	FRANCE	1000 p	L	117,6	138,0	166,5	49,2	42,0	35,4	39,9
Cucine elettriche e miste	ITALIA	1000 p	P	393	421
	NEDERLAND									
	BELGIQUE/BELGIË									
	LUXEMBOURG			—	—	—	—	—	—	—
	EWG · CEE									

a) Einschl. Zubehör, Einzel- und Ersatzteile.
b) Ohne nicht-kombinierte Elektro-Öfen.

a) Y compris accessoires, pièces détachées et de rechange.
b) Sans les réchauds-fours.

ERZEUGNIS · PRODUIT PRODOTTO · PRODUKT	LAND PAYS/PAESE	m ² , m ³ , t, hl...	P L C	1965	1966	1967	1967			
							I	II	III	IV
Haushalt-Elektro-Waschmaschinen	DEUTSCHLAND (B.R.)	1000 st	P	1 520	1 482	1 234,3	362,1	316,3	292,5	263,4
Machines à laver électriques	FRANCE	1000 p	L	739	792	752,4	205,2	186,0	143,4	217,8
Lavatrici elettriche	ITALIA	1000 p	P	1 490	1 710
Wasmachines voor huishoudelijk ge- bruik a)	NEDERLAND	1000 st	L	124	104	86	21,0	21,3	18,8	25,3
Machines à laver électriques b)	BELGIQUE/BELGIË	1000 p	P	86	97
Machines à laver électriques	LUXEMBOURG	1000 p	P	0	0	0
	EWG · CEE	1000 p		3 959	4 185
Haushalt-Elektro-Wäschschleudern	DEUTSCHLAND (B.R.)	1000 st	P	918,1	720,2	547,3	204,2	109,8	116,1	117,9
Asciugatrici elettriche	FRANCE									
Wascentrifuges voor huishoudelijk ge- bruik	ITALIA	1000 p	P	.	2,0
	NEDERLAND	1000 st	L	129,2	126,1	84,9	27,2	10,9	19,2	27,6
	BELGIQUE/BELGIË									
	LUXEMBOURG									
	EWG · CEE									
Elektromotorische Küchengeräte	DEUTSCHLAND (B.R.)	t	P	18 558	21 089	22 332	5 605	5 376	4 887	6 464
Moulins à café, batteurs, robots	FRANCE	1000 p	L	4 741	4 835	4 475	887	1 092	991	1 505
Macinacaffè e frullini	ITALIA	1000 p	P	990	952
	NEDERLAND									
Appareils électro-ménagers (sauf lessi- veuses et essoreuses)	BELGIQUE/BELGIË	1000 t	L	7,4	7,2
	LUXEMBOURG									
	EWG · CEE									
Staubsauger	DEUTSCHLAND (B.R.)	1000 st	P	1 553	1 697	1 688,2	425,0	412,2	395,1	455,9
Aspirateurs de poussière	FRANCE	1000 p	L	694	810	798	180	232	160	226
Aspirapolvere	ITALIA	1000 p	P	148	165
Stofzuigers	NEDERLAND	1000 st	L	680	646	627	164	154	140	169
	BELGIQUE/BELGIË									
	LUXEMBOURG									
	EWG · CEE									
Elektrische Winderzeuger	DEUTSCHLAND (B.R.)	t	P	5 031	6 003	5 913	1 568	1 594	1 275	1 476
Ventilateurs, aérateurs	FRANCE	1000 p	L	389	380	440	100	111	110	119
Ventilatori	ITALIA	1000 p	P	324	292
Elektrische ventilatoren	NEDERLAND	1000 st	L	539	570	516	147	155	107	107
	BELGIQUE/BELGIË									
	LUXEMBOURG									
	EWG · CEE									
Elektr. Raumheizgeräte und -ein- richtungen	DEUTSCHLAND (B.R.)	{ 1000 st	P	1 923	2 052	2 005	445	355	473	732
Radiateurs électriques	FRANCE	t	P	30 457	35 328	55 273	9 566	9 335	12 448	23 924
Apparecchi elettrici per riscaldamento (sema gli apparecchi radianti)	ITALIA	1000 p	P	615	722	562	93	112	131	226
	NEDERLAND									
Radiateurs électriques	BELGIQUE/BELGIË	t	L	1 117	1 333
	LUXEMBOURG									
	EWG · CEE									

a) Einschl. kombinierte Waschmaschinen (mit Schleuder).
b) Einschl. Wäschschleudern.

a) Y compris machines à laver combinées (avec essoreuse).
b) Y compris essoreuses.

ERZEUGNIS · PRODUIT PRODOTTO · PRODUKT	LAND PAYS/PAESE	m ² , m ³ , t, hl...	P L C	1965	1966	1967	1967			
							I	II	III	IV
Bügeleisen ^{a)}	DEUTSCHLAND (B.R.)	1000 st	P	2 763	2 562	2 618,3	640,0	613,5	578,6	786,2
Fers à repasser.	FRANCE	1000 p	L	1 604	1 594	1 492	303,3	392,4	370,8	425,4
Ferri da stiro	ITALIA	1000 p	P	1 730	1 710
	NEDERLAND									
Fers à repasser.	BELGIQUE/BELGIË	1000 p	L	113	93
	LUXEMBOURG			—	—	—	—	—	—	—
	EWG · CEE									
Elektrische Rasierapparate	DEUTSCHLAND (B.R.)	1000 st	P	3 157	4 143	4 025,2	1 069,0	1 018,3	807,4	1 130,5
Rasoirs électriques	FRANCE	1000 p	L	1 526	1 441	996	210,9	277,2	240,3	267,9
Rasol elettrici	ITALIA	1000 p	P	390	420
	NEDERLAND									
	BELGIQUE/BELGIË									
	LUXEMBOURG			—	—	—	—	—	—	—
	EWG · CEE									
Rundfunkempfangsgeräte, Phonosuper, Musikschränke usw.	DEUTSCHLAND (B.R.)	1000 st	P	4 071	4 356	3 750,8	903,0	1 013,4	813,8	1 020,6
Récepteurs radio	FRANCE	1000 p	L	2 298	2 400	2 208	530,7	589,8	424,5	663,0
Apparecchi radio	ITALIA	1000 p	P	1 195	1 579
	NEDERLAND									
Récepteurs radio	BELGIQUE/BELGIË	1000 p	P	1 240	1 360
	LUXEMBOURG			—	—	—	—	—	—	—
	EWG · CEE									
Fernsehempfänger (auch kombiniert)	DEUTSCHLAND (B.R.)	1000 st	P	2 776	2 276	1 917	485	446	399	587
Téléviseurs	FRANCE	1000 p	L	1 250	1 350	1 242	279,0	278,1	241,8	443,4
Televisori	ITALIA	1000 p	P	1 042	1 238
	NEDERLAND									
Téléviseurs	BELGIQUE/BELGIË	1000 p	P	408	339
	LUXEMBOURG			—	—	—	—	—	—	—
	EWG · CEE									
Empfänger- und Verstärkerröhren	DEUTSCHLAND (B.R.)	Mio st	P	63,8	57,3	55,4	15,1	14,3	12,3	13,7
Tubes de réception	FRANCE	Mio p	L	41,8	40,8	35,3	9,5	9,5	7,2	9,1
	ITALIA									
	NEDERLAND									
	BELGIQUE/BELGIË									
	LUXEMBOURG			—	—	—	—	—	—	—
	EWG · CEE									
Akkumulatoren und Batterien ^{b)}	DEUTSCHLAND (B.R.)	1000 t	P	124,9	114,8	115,6	29,6	25,4	26,1	34,5
Batteries de démarrage	FRANCE	1000 p	L	4 368	4 980	4 691	1 221	1 146	716	1 608
Accumulatori ^{c)}	ITALIA	1000 t	P	43	47
Auto- en motoraccu's	NEDERLAND	1000 st	L	555,8	607,4	622,7	125,8	140,8	146,2	209,9
Accumulateurs et piles	BELGIQUE/BELGIË	1000 t	L	21,3	21,6
	LUXEMBOURG			—	—	—	—	—	—	—
	EWG · CEE									

a) Ohne Dampfbügeleisen.
b) Einschl. Zubehör, Einzel- und Ersatzteile.
c) Ohne alkalische Akkumulatoren.

a) Non compris les fers à repasser fonctionnant à la vapeur.
b) Y compris accessoires, pièces détachées et de rechange.
c) A l'exclusion des accumulateurs alcalins.

371/379

ERZEUGNIS · PRODUIT PRODOTTO · PRODUKT	LAND PAYS/PAESE	m ² , m ³ , t, hl...	P L C	1965	1966	1967	1967			
							I	II	III	IV
Elektrische Glühlampen aller Art . . . Lampes à incandescence pour éclairage général, autom. et lampes miniatures Lampade a incandescenza.	DEUTSCHLAND (B.R.)	Mio st	P	513	510	473	128	124	99	122
	FRANCE	Mio p	L	313	324	361	86	86	82	107
	ITALIA	Mio p	P	375	437	.	136	131	110	.
	NEDERLAND BELGIQUE/BELGIÉ LUXEMBOURG			—	—	—	—	—	—	—
	EWG · CEE									
Leuchtstofflampen für Netzspannung . . Lampes à décharge, basse tension . . . Tubi a gas rarefatti	DEUTSCHLAND (B.R.)	1000 st	P	25 946	26 505	25 678	7 402	6 638	4 971	6 667
	FRANCE	1000 m	L	11 325	14 735	15 985	4 305	3 260	3 495	4 925
	ITALIA	1000 p	P	8 230	11 834	.	3 504	3 552	2 434	.
	NEDERLAND BELGIQUE/BELGIÉ LUXEMBOURG			—	—	—	—	—	—	—
	EWG · CEE									
Hochspannungsleuchtröhren. Autres lampes à décharge	DEUTSCHLAND (B.R.)	1000 m	P	545	510	461	108	108	116	129
	FRANCE	1000 p	L	3 991	5 225	5 627	1 503	1 353	1 187	1 584
	ITALIA NEDERLAND BELGIQUE/BELGIÉ LUXEMBOURG			—	—	—	—	—	—	—
	EWG · CEE									

a) 1964.

a) 1964.

ERZEUGNIS · PRODUIT PRODOTTO · PRODUKT	LAND PAYS/PAESE	m ³ , m ² , t, hl...	P L C	1965	1966	1967	1967			
							I	II	III	IV
Vom Stapel gelassene Handelsschiffe ^{a)}	DEUTSCHLAND (B.R.)	st		212	224	214	41	63	51	59
Navires marchands lancés ^{a)}	FRANCE	p		108	84	55	17	16	8	14
Navi mercantili varate ^{a)}	ITALIA	p		50	44	63	10	19	17	17
Van stapel gelopen koopvaardij-schepen ^{a)}	NEDERLAND	st		127	107	125	33	37	33	22
Navires marchands lancés ^{a)}	BELGIQUE/BELGIË	p		7	12	10	3	—	4	3
	LUXEMBOURG			—	—	—	—	—	—	—
	EWG · CEE	p		504	471	467	104	135	113	115
Vom Stapel gelassene Handelsschiffe ^{a)}	DEUTSCHLAND (B.R.)	1000 BRT		1 023	1 184	1 010	200	297	318	195
Navires marchands lancés ^{a)}	FRANCE	1000 TB		479	443	579	191	80	178	130
Navi mercantili varate ^{a)}	ITALIA	1000 TB		442	422	506	130	171	148	57
Van stapel gelopen koopvaardij-schepen ^{a)}	NEDERLAND	1000 BRT		233	284	334	99	93	112	30
Navires marchands lancés ^{a)}	BELGIQUE/BELGIË	1000 TB		69	82	123	48	—	49	26
	LUXEMBOURG			—	—	—	—	—	—	—
	EWG · CEE	1000 TB		2 246	2 415	2 552	668	641	805	438
Lokomotiven, insgesamt	DEUTSCHLAND (B.R.)	st	P	947	776	493	128	170	95	100
Locomotives, total	FRANCE	p	L	536	547	540	150	159	117	114
	ITALIA									
	NEDERLAND									
Locomotives, autorails, automotrices	BELGIQUE/BELGIË	p	P	159	—	—	—	—	—	—
	LUXEMBOURG			—	—	—	—	—	—	—
	EWG · CEE									
<i>darunter-dont:</i>										
Lokomotiven mit elektrischem Antrieb für Vollbahnen und sonst. Lokomotiven ^{b)}	DEUTSCHLAND (B.R.)	st	P	266	220	182	40	64	43	35
Locomotives électriques	FRANCE	p	L	84	71	60	18	18	12	12
Locomotive elettriche F.S. ^{c)}	ITALIA	p	P	141	156	118	34	29	23	32
	NEDERLAND									
	BELGIQUE/BELGIË									
	LUXEMBOURG			—	—	—	—	—	—	—
	EWG · CEE									
Diesellokomotiven ^{d)}	DEUTSCHLAND (B.R.)	st	P	681	556	311	88	106	52	65
Locomotives Diesel électriques	FRANCE	p	L	209	173	162	48	45	39	30
	ITALIA									
	NEDERLAND									
	BELGIQUE/BELGIË									
	LUXEMBOURG			—	—	—	—	—	—	—
	EWG · CEE									
Reisezugwagen, Sonderwagen und Güterwagen insgesamt ^{e)}	DEUTSCHLAND (B.R.)	st	P	11 886	6 990	5 198	1 492	1 290	1 339	1 077
Voitures voyageurs et wagons	FRANCE	p	L	15 343	12 021	12 758	3 350	3 234	2 205	3 969
Carrozze, bagagliai, carri F.S.	ITALIA	p	P	9 475	6 829	3 866	1 327	1 067	645	827
	NEDERLAND									
Voitures voyageurs et wagons	BELGIQUE/BELGIË	p	P	1 945	—	—	—	—	—	—
	LUXEMBOURG			—	—	—	—	—	—	—
	EWG · CEE									

davon-*soit*:

- a) Maschinell angetriebene Schiffe von 100 BRT und mehr.
b) Ab 1967 einschl., Dampflokomotiven, ohne elektrische Lokomotiven für den Untertagebetrieb.
c) Einschl. elektrischer und sonstiger Triebwagen.
d) Lokomotiven mit Kolbenverbrennungsmotoren und mechanischer, elektrischer oder hydraulischer Kraftübertragung.
e) Einschl. Eisenbahn- Trieb- und Steuerwagen, Schienenomnibusse.

- a) Navires de 100 tonnes brutes ou plus, munis de machines.
b) A partir de 1967, y compris les locomotives à vapeur, sans les locomotives pour mines.
c) Y compris automotrices électriques et à combustion.
d) Locomotives à combustion interne, à transmission mécanique, électrique, hydraulique.
e) Y compris les automotrices et autorails.

ERZEUGNIS · PRODUIT PRODOTTO · PRODUKT	LAND PAYS/PAESE	m ² , m ³ , t, hl...	P L C	1965	1966	1967	1967			
							I	II	III	IV
<i>davon-solt:</i>										
Reisezugwagen ^{a)}	DEUTSCHLAND (B.R.)	st	P	573	191	520	141	130	134	115
Voitures voyageurs	FRANCE	p	L	301	181	180	27	24	24	105
	ITALIA									
	NEDERLAND									
	BELGIQUE/BELGIÉ									
	LUXEMBOURG			—	—	—	—	—	—	—
	EWG · CEE									
Glüter-, Kessel- und Behälterwagen, Kühl-, Arbeits- und Sonderwagen ^{b)} Wagons	DEUTSCHLAND (B.R.)	st	P	11 313	6 799	4 678	1 351	1 160	1 205	962
	FRANCE	p	L	15 042	11 840	12 570	3 315	3 210	2 181	3 864
	ITALIA									
	NEDERLAND									
	BELGIQUE/BELGIÉ									
	LUXEMBOURG			—	—	—	—	—	—	—
	EWG · CEE									
Personen- u. Kombinationskraftwagen Voitures particulières et commerciales Autovettura (per uso civile)	DEUTSCHLAND (B.R.)	1000 st	P	2 733,7	2 830,1	2 295,7	526,7	590,8	520,8	657,4
	FRANCE	1000 p	P	1 423,1	1 785,9	1 776,5	489,0	484,4	312,0	491,1
	ITALIA	1000 p	P	1 103,9	1 282,4	1 439,2	370,4	406,8	341,1	321,0
Personen- en combinatie-auto's	NEDERLAND	1000 st	P	29,9	32,8	49,5	10,2	11,6	11,1	16,7
			M	29,9	21,8	25,5	6,6	7,3	5,1	6,5
Voitures de tourisme	BELGIQUE/BELGIÉ	1000 p	M	277,0	304,0	285,2	113,2	119,6	91,4	125,2
	LUXEMBOURG		P	169,0	170,3	164,3	—	—	—	—
	EWG · CEE ^{c)} ^{d)}	1000 p	P	5 444	6 079	[5 707]	[1 426]	[1 540]	[1 217]	[1 525]
<i>darunter-dont:</i>										
Kombinationskraftwagen ^{a)}	DEUTSCHLAND (B.R.)	1000 st	P	293,3	314,8	252,9	54,4	66,5	53,2	78,8
Voitures commerciales	FRANCE	1000 p	P	57,2
	ITALIA									
Combinatie-auto's	NEDERLAND	1000 st	P	0,7	0,7	0,8	0,2	0,2	0,1	0,3
			M	1,5	0,5	0,7	0,1	0,3	0,1	0,3
Voitures commerciales	BELGIQUE/BELGIÉ	1000 p	M	11,9	13,0	12,5	9,0	11,2	8,5	10,8
	LUXEMBOURG		P	17,0	27,1	27,0	—	—	—	—
	EWG · CEE	1000 p	P
Nutzfahrzeuge	DEUTSCHLAND (B.R.)	1000 st	P	242,7	220,7	186,6	44,2	47,5	39,7	54,9
Véhicules utilitaires	FRANCE	1000 p	P	218,6	238,6	233,2	63,9	61,4	43,4	64,6
Veicoli industriali	ITALIA	1000 p	P	71,6	83,5	103,5	25,4	28,8	23,4	25,9
Bedrijfsauto's	NEDERLAND	1000 st	P	6,1	7,3	7,1	1,8	1,6	1,2	2,4
			M	5,9	5,2	4,7	1,2	1,2	0,9	1,3
Véhicules utilitaires	BELGIQUE/BELGIÉ	1000 p	M	13,5	13,4	10,6	9,6	10,3	6,4	9,3
	LUXEMBOURG		P	6,4	31,1	25,1	—	—	—	—
	EWG · CEE ^{c)}	1000 p	P	546	581	[555]	[142]	[147]	[112]	[154]

a) Ab 1967 ohne Sonderwagen.

b) Ab 1967 einschl. Sonderwagen.

c) Ohne die montierten Kraftfahrzeuge.

d) Die Doppelzählungen die dadurch entstehen, daß Kraftwagen, die in einem der EWG-Länder hergestellt, aber in einem andern Mitgliedstaat montiert werden, in beiden Ländern zur Produktion gezählt werden, sind von diesen Zahlen abgesetzt.

e) Ohne die Kleinbusse.

a) A partir de 1967 sans les wagons spéciaux.

b) A partir de 1967 y compris les wagons spéciaux.

c) Total sans le montage.

d) Les doubles emplois provenant du fait que des voitures fabriquées dans un des pays de la C.E.E. et assemblées dans un autre pays membre sont comptées dans la production des deux pays, ont été éliminés dans ces totaux.

e) Non compris les microbus.

ERZEUGNIS · PRODUIT PRODOTTO · PRODUKT	LAND PAYS/PAESE	m ² , m ³ , t, hl...	P L C	1965	1966	1967	1967			
							I	II	III	IV
<i>darunter-dont:</i>										
Kraftomnibusse und Obusse	DEUTSCHLAND (B.R.)	1000 st	P	7,3	8,5	8,9	1,8	2,5	2,1	2,5
Cars et autobus ^{a)}	FRANCE	1000 p	P	2,5	2,9	2,8	0,7	0,7	0,6	0,8
Autobus	ITALIA	1000 p	P	2,3	2,7	2,6	0,7	0,6	0,5	0,8
Autobussen	NEDERLAND	1000 st	P	0,4	0,5	0,6	0,2	0,1	0,1	0,2
			M	0,3	0,3	0,3	—	0,1	0,1	0,1
Autobus	BELGIQUE/BELGIË	1000 p	P	0,6	0,7	0,2	0,3	0,3	0,2	0,2
			M	0,1	0,1	—	—	—	—	—
	LUXEMBOURG			—	—	—	—	—	—	—
	EWG · CEE ^{b)}	1000 p	P	13,1	15,3	15,8	3,6	4,2	3,5	4,5
Straßen- und Sattelzugmaschinen . .	DEUTSCHLAND (B.R.)	1000 st	P	5,6	6,9	6,2	1,3	1,8	1,4	1,7
Tracteurs routiers et à semi-remorques	FRANCE	1000 p	P	3,7	4,2	4,7	1,4	1,2	0,8	1,3
Motrici p. semirremorchi	ITALIA	1000 st	P	0,8	2,0	3,1	1,0	0,8	0,6	0,7
Trekauto's	NEDERLAND	1000 st	P	0,6	0,9	0,7	0,2	0,1	0,1	0,3
			M	0,7	0,8	0,7	0,2	0,2	0,2	0,2
Tracteurs routiers et à semi-remorques	BELGIQUE/BELGIË	1000 p	M	0,7	0,7	0,8	0,2	0,2	0,1	0,2
				—	—	—	—	—	—	—
	LUXEMBOURG			—	—	—	—	—	—	—
	EWG · CEE ^{b)}	1000 p	P	10,8	14,0	14,7	3,9	3,9	2,9	4,0
Fahrräder (fabrikmäßig hergestellt) .	DEUTSCHLAND (B.R.)	1000 st	P	1 080,0	1 029,3	1 131,1	247,3	306,6	246,6	330,6
Bicyclettes	FRANCE	1000 p	P	887	952	972,9	153,6	208,8	230,1	380,4
Biciclette	ITALIA	1000 p	P	413,7	510,5	540,7	123,3	146,8	127,1	141,4
Rijwielen	NEDERLAND	1000 st	L	551,2	518,2	515,6	128,8	137,9	112,3	136,6
Bicyclettes	BELGIQUE/BELGIË	1000 p	P	(280)	(300)
	LUXEMBOURG			—	—	—	—	—	—	—
	EWG · CEE	1000 p	P/L	(3 212)	(3 310)
Mopeds	DEUTSCHLAND (B.R.)	1000 st	P	126,1	107,1	66,3	17,9	20,3	16,2	11,9
Cyclomoteurs (moteurs de moins de 50 cm ³)	FRANCE	1000 p	L	1 121,8	1 164,7	1 133,3	270,5	330,4	287,3	245,1
Ciclomotori (fino a 50 cm ³)	ITALIA	1000 p	P	238	282	372,6	81,5	103,1	92,1	95,9
Hulpmotorrijwielen	NEDERLAND	1000 st	L	149,0	95,0	103,6	19,9	34,5	22,0	27,2
Cyclomoteurs (y compris bicyclettes avec moteur)	BELGIQUE/BELGIË	1000 p	P	(40,5)	(40,3)
				—	—	—	—	—	—	—
	LUXEMBOURG			—	—	—	—	—	—	—
	EWG · CEE	1000 p	P/L	(1 676)	(1 689)
Krafträder aller Art	DEUTSCHLAND (B.R.)	1000 st	P	116,3	108,2	102,9	27,7	29,6	19,3	26,3
Motocycles tous types	FRANCE	1000 p	L	0,6	0,3	—	—	—	—	—
Motoveicoli	ITALIA	1000 p	P	293	319	251,1	76,7	74,3	46,8	53,3
Motorrijwielen	NEDERLAND	1000 st	P	0	—	—	—	—	—	—
				—	—	—	—	—	—	—
Motocycles tous types	BELGIQUE/BELGIË	1000 p	P	0	—	—	—	—	—	—
			M	—	—	—	—	—	—	—
	LUXEMBOURG			—	—	—	—	—	—	—
	EWG · CEE	1000 p	P/L	410	427

a) Nur Omnibusse mit einem zulässigen Gesamtgewicht von mehr als 9 Tonnen.
b) Ohne die montierten Kraftfahrzeuge.

a) Uniquement autobus et autocars d'un poids total autorisé supérieur à 9 t.
b) Total sans le montage.

ERZEUGNIS · PRODUIT PRODOTTO · PRODUKT	LAND PAYS/PAESE	m ² , m ³ , t, hl...	P L C	1965	1966	1967	1967			
							I	II	III	IV
Wasserzähler Compteurs à eau	DEUTSCHLAND (B.R.)	1000 st	P	803,9	716,5	666,9	169,9	159,7	153,2	184,1
	FRANCE	1000 p	L	940,8	1 047,6	1 106,1	254,4	297,3	239,4	315,0
	ITALIA									
	NEDERLAND									
	BELGIQUE/BELGIË									
	LUXEMBOURG				—	—	—	—	—	—
	EWG · CEE									
Nichtelektrische Großuhren a) Réveils, pendulettes, horloges b) . . . Svegliie, orologi	DEUTSCHLAND (B.R.)	Mio st	P	24,8	25,3	25,9	6,1	6,8	5,8	7,2
	FRANCE	Mio p	L	3,6	3,5	3,2	0,8	0,8	0,6	1,0
	ITALIA	Mio p	P	1,2
	NEDERLAND									
	BELGIQUE/BELGIË									
	LUXEMBOURG				—	—	—	—	—	—
	EWG · CEE									

a) Ohne technische u. Turmuhren; einschl. Armaturbretuhren.

b) Einschl. der elektrischen Uhren (1964: ca. 794 000; 1965: ca. 837 000).

a) Non compris les horloges techniques et les horloges monumentales; y compris les montres pour tableaux de bord.

b) Y compris les horloges électriques (env. 794 000 en 1964; 837 000 en 1965).

ERZEUGNIS · PRODUIT PRODOTTO · PRODUKT	LAND PAYS/PAESE	m ² , m ³ , t, hl...	P L C	1965	1966	1967	1967			
							I	II	III	IV
Genehmigte Wohnbauten ^{c)}	DEUTSCHLAND (B.R.)	1000 st		243,9	222,5	186,9	39,2	51,0	51,5	45,2
Bâtiments d'habitation autorisés ^{d)}	FRANCE	1000 p		164,3	164,9	166,6	41,8	45,5	39,7	39,6
Fabbricati residenziali progettati ^{e)}	ITALIA	{ a) 1000 p		33,2	39,0	.	9,0	11,4	9,8	.
		{ b) 1000 p		120,9	133,7	.	33,1	40,1	32,2	.
Bâtiments d'habitation autorisés ^{e)}	BELGIQUE/BELGIË	1000 p		38,8	42,6	37,1	9,1	10,8	9,1	8,1
		LUXEMBOURG	1000 p	0,4	0,3	.	0,1	0,0	0,0	.
Maisons d'habitation autorisées ^{e)}	EWG · CEE									
Genehmigte Wohnbauten ^{f)}	DEUTSCHLAND (B.R.)	Mio m ³		259,3	245,1	219,3	45,0	58,2	59,6	56,4
	FRANCE									
Fabbricati residenziali progettati ^{f)}	ITALIA	{ a) Mio m ³		83,0	100,8	.	24,1	30,5	29,0	.
		{ b) Mio m ³		174,0	203,8	.	51,4	64,4	56,9	.
Woningbouwwerken ^{g)}	NEDERLAND	Mio m ³		43,8	44,1
Bâtiments d'habitation autorisés ^{g)}	BELGIQUE/BELGIË	Mio m ³		33,0
		LUXEMBOURG								
	EWG · CEE									
Genehmigte Nichtwohnbauten ^{c)}	DEUTSCHLAND (B.R.)	1000 st		55,6	50,6	44,9	9,6	12,1	11,9	11,3
Autres bâtiments autorisés	FRANCE	1000 p		61,7	74,4	80,6	19,8	24,0	19,1	17,6
Altri fabbricati progettati ^{c)}	ITALIA	{ a) 1000 p		5,7	6,8	.	1,6	1,9	1,7	.
		{ b) 1000 p		25,6	28,5	.	7,1	8,5	6,5	.
Overige gebouwen ^{g)}	NEDERLAND	1000 st		12,7	18,6
Autres bâtiments autorisés ^{f) h)}	BELGIQUE/BELGIË	1000 p		10,9
		LUXEMBOURG	1000 p	[0,2]
	EWG · CEE ^{b)}	1000 p		[167]
Genehmigte Nichtwohnbauten ^{f)}	DEUTSCHLAND (B.R.)	Mio m ³		181,9	176,2	159,2	33,9	37,1	42,3	45,9
	FRANCE									
Altri fabbricati progettati ^{f)}	ITALIA	{ a) Mio m ³		26,4	36,7	.	8,9	11,2	10,4	.
		{ b) Mio m ³		66,0	97,2	.	25,0	32,1	27,0	.
Overige gebouwen ^{g)}	NEDERLAND	Mio m ³		38,0	50,7
Autres bâtiments autorisés ^{h)}	BELGIQUE/BELGIË	Mio m ³		30,9
		LUXEMBOURG								
	EWG · CEE									
Genehmigte Wohnungen	DEUTSCHLAND (B.R.)	1000		622,8	581,5	532,8	108,9	140,1	143,6	140,1
Logements autorisés	FRANCE	1000		597,8	509,7	469,4	109,1	120,3	113,7	126,6
Abitazioni progettate	ITALIA	{ a) 1000		187,4	220,5	.	52,0	65,2	61,4	.
		{ b) 1000		381,2	430,8	480,9	107,5	132,4	118,9	122,2
Woningen, waarvoor bouwvergunning is verleend	NEDERLAND	1000		127,7	118,6	136,7	35,4	32,8	30,9	37,6
Logements autorisés	BELGIQUE/BELGIË	1000		[65,8]	[68,2]	[59,4]	[14,5]	[17,3]	[14,5]	[13,0]
		LUXEMBOURG	1000	[0,6]	[0,5]
Logements autorisés	EWG · CEE	{ i) 1000		[1 602]	[1 499]	.	[320]	[376]	[364]	.
		{ k) 1000		[1 796]	[1 709]	[1 679]	[375]	[443]	[422]	[440]

a) In Provinzhauptstädten und Gemeinden mit mehr als 20 000 Einwohnern.

b) In sämtlichen Gemeinden.

c) Neubau und Wiederaufbau ganzer Gebäude.

d) Zahl der erteilten Baugenehmigungen.

e) Einschl. Notwohnbauten, Anstaltsgebäuden und Hotels.

f) Einschl. Umbau, Ausbau oder Erweiterung bestehender Gebäude.

g) Gebäude, für deren Bau, Wiederaufbau o. Vergrößerung eine Baugenehmigung erteilt wurde, mit einer Bausumme von mindestens 10 000 Gulden.

h) Ohne Anstaltsgebäude und Hotels.

i) Ohne die in den italienischen Gemeinden mit weniger als 20 000 Einwohnern genehmigten Wohnungen.

k) Einschl. der in Fußnote (i) genannten Wohnungen.

a) Chefs-lieux de province et communes de plus de 20 000 habitants.

b) Toutes les communes.

c) Constructions et reconstructions totales.

d) Nombre de permis délivrés.

e) Y compris habitations provisoires, maisons d'hébergement et hôtels.

f) Y compris l'extension ou transformation de bâtiments existants.

g) Bâtiments à construire, reconstruire ou agrandir, pour lesquels une autorisation a été délivrée et dont le coût est supérieur à 10 000 florins.

h) Non compris maisons d'hébergement et hôtels.

i) Non compris les logements autorisés dans les communes italiennes de moins de 20 000 habitants.

k) Y compris les logements mentionnés sous (i).

400/404

ERZEUGNIS · PRODUIT PRODOTTO · PRODUKT	LAND PAYS/PAESE	m², m³, t, hl...	P L C	1965	1966	1967	1967			
							I	II	III	IV
Genehmigte Wohnfläche ^{c)}	DEUTSCHLAND (B.R.)	Mio m²		49,1	46,7	42,3	8,7	11,3	11,5	10,9
Surface habitable } des logements	FRANCE	Mio m²		44,6	39,2	.	8,4	9,4	8,9	.
Pièces principales } autorisés ^{c)}		1000 p		2 137,7	1 864,0	.	401,8	447,6	420,3	.
Stanze nelle abitazioni progettate ^{c)}	ITALIA	^{a)} 1000 p		712,4	864,9	.	205,6	255,6	243,8	.
		^{b)} 1000 p		1 476,5	1 715,8	.	427,7	532,5	475,2	.
Surface habitable	NEDERLAND	Mio m²		8,7
	BELGIQUE/BELGIË									
	LUXEMBOURG									
	EWG · CEE									
Fertiggestellte Wohnbauten ^{d)}	DEUTSCHLAND (B.R.)	1000 st		232,5	232,6	.	20,2	29,3	45,5	.
	FRANCE									
Fabbricati residenziali costruiti ^{d)}	ITALIA	^{a)} 1000 p		29,0	24,1	.	4,9	5,7	5,7	.
		^{b)} 1000 p		78,9	72,9	.	14,8	17,3	18,8	.
Bâtiments d'habitation achevés ^{d) f) h)}	NEDERLAND	1000 p		39,8	32,7	29,6	6,1	7,1	8,0	8,5
		BELGIQUE/BELGIË								
	LUXEMBOURG									
	EWG · CEE									
Fertiggestellte Nichtwohnbauten ^{d)}	DEUTSCHLAND (B.R.)	1000		55,0	52,8	.	4,2	5,9	8,2	.
	FRANCE									
Altri fabbricati costruiti ^{d)}	ITALIA	^{a)} 1000		3,2	2,9	.	0,8	0,8	0,5	.
		^{b)} 1000		8,0	7,7	.	1,9	2,1	1,8	.
Autres bâtiments achevés ^{e) f) h)}	NEDERLAND	1000		9,4
		BELGIQUE/BELGIË								
	LUXEMBOURG									
	EWG · CEE									
Fertiggestellte Nichtwohnbauten ^{e)}	DEUTSCHLAND (B.R.)	Mio m³		159,4	178,5	.	14,8	23,5	31,9	.
	FRANCE									
Altri fabbricati costruiti ^{e)}	ITALIA	^{a)} Mio m³		19,8	18,1	.	4,4	5,1	4,0	.
		^{b)} Mio m³		35,1	33,1	.	8,0	8,8	7,4	.
	NEDERLAND									
	BELGIQUE/BELGIË									
	LUXEMBOURG									
	EWG · CEE									
Fertiggestellte Wohnungen	DEUTSCHLAND (B.R.)	1000		591,9	604,8	572,4	58,7	85,3	123,6	304,9
Logements achevés	FRANCE	1000		411,6	414,2	422,5	96,4	105,4	99,3	121,4
Abitazioni costruite	ITALIA	^{a)} 1000		237,5	175,9	.	35,6	38,8	35,7	.
		^{b)} 1000		375,3	288,1	267,8	58,2	65,7	63,9	79,9
Voltooide woningen	NEDERLAND	1000		115,6	122,1	128,0	29,7	33,9	28,1	36,4
Logements achevés	BELGIQUE/BELGIË	1000		[71,4]	[52,3]	[47,4]	[10,1]	[11,6]	[12,7]	[13,6]
Logements achevés	LUXEMBOURG	1000		[1,5]	[1,5]	.				
	EWG · CEE	^{h)} 1000		[1 430]	[1 371]	.	[231]	[275]	[299]	.
		ⁱ⁾ 1000		[1 567]	[1 483]	[1 439]	[253]	[302]	[328]	[556]

- a) In Provinzhauptstädten und Gemeinden mit mehr als 20 000 Einwohnern.
- b) In sämtlichen Gemeinden.
- c) Einschl. Wohnräume bzw. Wohnflächen, die in bestehenden Wohnungen errichtet werden sollen.
- d) Neubau und Wiederaufbau ganzer Gebäude.
- e) Einschl. Umbau, Ausbau oder Erweiterung bestehender Gebäude.
- f) Einschl. Notwohnungen, Anstaltsgebäude und Hotels.
- g) Ohne Anstaltsgebäude und Hotels.
- h) Ohne die in den italienischen Gemeinden mit mehr als 20 000 Einwohnern fertiggestellten Wohnungen.
- i) Einschl. der in Fußnote (h) genannten Wohnungen.

- a) Chefs-lieux de province et communes de plus de 20 000 habitants.
- b) Toutes les communes.
- c) Y compris les pièces et surfaces habitables à ajouter à des logements existants.
- d) Constructions et reconstructions totales.
- e) Y compris l'extension ou transformation de bâtiments existants.
- f) Y compris habitations provisoires, maisons d'hébergement et hôtels.
- g) Non compris maisons d'hébergement et hôtels.
- h) Non compris les logements achevés dans les communes italiennes de moins de 20 000 habitants.
- i) Y compris les logements mentionnés sous (h).

ERZEUGNIS · PRODUIT PRODOTTO · PRODUKT	LAND PAYS/PAESE	m², m², t, hl...	P L C	1965	1966	1967	1967			
							I	II	III	IV
Fertiggestellte Wohnräume ^{c)}	DEUTSCHLAND (B.R.) FRANCE	1000 st		2 541,5	2 604,9	.	246,9	360,9	532,6	207,6
Stanze costruite ^{c)}	ITALIA	a) 1000 p		867,7	653,7	.	131,3	144,4	137,7	20,6
		b) 1000 p		1 380,3	1 094,2	.	221,1	249,8	250,5	18,0
Maison d'habitation ajoutée	NEDERLAND									
	BELGIQUE/BELGIE									
	LUXEMBOURG									
	EWG · CEE									

a) In Provinzhauptstädten und Gemeinden mit mehr als 20 000 Einwohnern.
 b) In sämtlichen Gemeinden.
 c) Einschl. bereits bestehenden Wohnungen hinzugefügte Wohnräume.

a) Chefs-lieux de province et communes de plus de 20 000 habitants.
 b) Toutes les communes.
 c) Y compris pièces d'habitation ajoutées à des logements existants.

ERZEUGNIS · PRODUIT PRODOTTO · PRODUKT	LAND PAYS/PAESE	m², m², t, hl...	P L C	1965	1966	1967	1967			
							I	II	III	IV
Fertiggestellte Wohnräume ^{c)}	DEUTSCHLAND (B.R.) FRANCE	1000 st		2 541,5	2 604,9	.	246,9	360,9	532,6	207,6
Stanze costruite ^{c)}	ITALIA	a) 1000 p		867,7	653,7	.	131,3	144,4	137,7	20,6
		b) 1000 p		1 380,3	1 094,2	.	221,1	249,8	250,5	18,0
Maison d'habitation ajoutée	NEDERLAND									
	BELGIQUE/BELGIE									
	LUXEMBOURG									
	EWG · CEE									

a) In Provinzhauptstädten und Gemeinden mit mehr als 20 000 Einwohnern.
 b) In sämtlichen Gemeinden.
 c) Einschl. bereits bestehenden Wohnungen hinzugefügte Wohnräume.

a) Chefs-lieux de province et communes de plus de 20 000 habitants.
 b) Toutes les communes.
 c) Y compris pièces d'habitation ajoutées à des logements existants.

ERZEUGNIS · PRODUIT PRODOTTO · PRODUKT	LAND PAYS/PAESE	m³, m³, t, hl...	P L C	1965	1966	1967	1967			
							I	II	III	IV
Elektrische Energie - sämtliche Kraftwerke ^{a)}	DEUTSCHLAND (B.R.)	TWh	P	160,6	166,3	172,8	44,0	40,2	39,5	49,2
Energie électrique - ensemble des centrales ^{a)}	FRANCE	TWh	P	101,4	106,1	111,7	29,2	26,7	24,9	31,0
Energia elettrica - tutte le centrali ^{a)}	ITALIA	TWh	P	80,7	87,1	93,7	23,7	22,9	22,5	24,7
Elektrische energie - alle centrales ^{a)}	NEDERLAND	TWh	P	23,7	26,4	28,5	7,4	6,6	6,5	8,0
Energie électrique - ensemble des centrales ^{a)}	BELGIQUE/BELGIË	TWh	P	20,4	21,5	22,4	5,8	5,4	4,9	6,2
	LUXEMBOURG	TWh	P	2,2	2,2	2,1	0,5	0,6	0,5	0,6
<i>darunter - dont</i>	EWG · CEE	TWh	P	389	410	431	111	102	99	119
- herkömmliche Wärmekraftwerke ^{a)}	DEUTSCHLAND (B.R.)	TWh	P	145,3	149,3	155,3	39,5	35,1	35,2	45,5
- centrales thermiques classiques ^{a)}	FRANCE	TWh	P	54,1	53,0	64,0	15,3	14,4	14,1	20,3
- centrali termoelettriche tradizionali ^{a)}	ITALIA	TWh	P	32,1	36,9	45,6	11,7	9,9	9,7	14,3
- konventionelle thermische centrales ^{a)}	NEDERLAND	TWh	P	23,7	26,4	28,5	7,4	6,6	6,5	8,0
- centrales thermiques classiques ^{a)}	BELGIQUE/BELGIË	TWh	P	20,1	21,2	22,0	5,7	5,4	4,9	6,1
- centrales thermiques classiques ^{a)}	LUXEMBOURG	TWh	P	1,3	1,2	1,2	0,3	0,3	0,3	0,3
	EWG · CEE	TWh	P	277	288	317	80	72	71	94
- Wasserkraftwerke ^{a)}	DEUTSCHLAND (B.R.)	TWh	P	15,1	16,8	16,4	4,2	4,8	4,2	3,1
- centrales hydrauliques ^{a)}	FRANCE	TWh	P	46,4	51,7	45,2	13,4	12,0	10,1	9,7
- centrali idroelettriche ^{a)}	ITALIA	TWh	P	42,8	44,0	42,7	10,3	11,8	11,6	9,0
	NEDERLAND			—	—	—	—	—	—	—
- centrales hydrauliques ^{a)}	BELGIQUE/BELGIË	TWh	P	0,3	0,3	0,2	0,1	0,0	0,0	0,1
- centrales hydrauliques ^{a)}	LUXEMBOURG	TWh	P	0,9	1,0	0,9	0,2	0,2	0,2	0,3
	EWG · CEE	TWh	P	106	114	105	28	29	26	22
- Kernkraftwerke ^{a)}	DEUTSCHLAND (B.R.)	TWh	P	0,1	0,2	1,2	0,3	0,3	0,1	0,5
- centrales nucléaires ^{a)}	FRANCE	TWh	P	0,9	1,4	2,6	0,5	0,4	0,7	1,0
- centrali nucleari ^{a)}	ITALIA	TWh	P	3,3	3,7	3,0	1,2	0,6	0,6	0,7
- kernenergie-centrales ^{a)}	NEDERLAND	TWh	P	—	—	—	—	—	—	—
- centrales nucléaires ^{a)}	BELGIQUE/BELGIË	TWh	P	—	0,0	0,1	0,0	0,0	0,0	0,0
- centrales nucléaires ^{a)}	LUXEMBOURG	TWh	P	—	—	—	—	—	—	—
	EWG · CEE	TWh	P	4,4	5,3	6,8	2,0	1,2	1,4	2,2
Gas aus Kokereien und Gaswerken	DEUTSCHLAND (B.R.)	10 ³ Tcal (Ho/PCS)	P	101,1	94,2	81,9	22,4	19,5	19,0	21,0
Gaz de cokerie et d'usine	FRANCE	10 ³ Tcal (Ho/PCS)	P	31,3	32,0	29,9	9,2	7,1	6,3	7,2
Gas di cokerie e d'officina	ITALIA	»	P	14,0	15,1	14,5	3,8	3,5	3,5	3,7
Gas van cokes- en gasfabrieken	NEDERLAND	»	P	12,3	9,4	6,8	1,9	1,7	1,6	1,6
Gaz de cokerie et d'usine	BELGIQUE/BELGIË	»	P	14,8	13,8	13,7	3,5	3,4	3,3	3,5
Gaz de cokerie et d'usine	LUXEMBOURG	»	P	0,1	0,1	0,1	0,0	0,0	0,0	0,0
	EWG · CEE	10 ³ Tcal (Ho/PCS)	P	174	165	147	41	35	34	37

a) Nettoerzeugung; öffentliche Versorgung und Eigenerzeuger.

a) Production nette; services publics et autoproducteurs.

TITEL	TITRE	Heft Bulletin Bollettino Nummer
Strukturzahlen des produzierenden Gewerbes	Données sur la structure de l'industrie	
Strukturzahlen der Wirtschaftszweige	Données sur la structure des branches d'activité	1959/3 ¹⁾
Zahl der örtlichen Einheiten	Nombre d'unités locales	1962/2
Betriebe nach Betriebsgrößenklassen	Etablissements classés d'après leur importance	1965/3
Zahl der Beschäftigten	Nombre d'effectifs	1962/2
		1965/2
Beschäftigte nach Betriebsgrößenklassen	Personnes occupées par classes d'effectifs	1965/3
Löhne und Gehälter	Salaires et traitements	1962/3
		1965/2
Umsätze	Chiffres d'affaires	1962/4
		1965/2
Investitionen	Investissements	1960/4 ¹⁾
		1961/1 ¹⁾
		1962/4
		1965/1
Vorläufige Teilergebnisse des Industriezensus von 1963 in den Mitgliedstaaten der Europäischen Gemeinschaften	Résultats partiels provisoires de l'enquête industrielle de 1963 dans les Etats membres des Communautés européennes	J/A 1967
		1968/2
Statistische Grundzahlen über einzelne Industriezweige in der Gemeinschaft	Données caractéristiques de certaines activités industrielles dans la Communauté	
Zuckerindustrie (N.I.C.E. 207)	Industrie du sucre	1963/3
Tabakverarbeitung (N.I.C.E. 220)	Industrie du tabac	1963/1
Wollindustrie (N.I.C.E. 232)	Industrie lainière	1963/2
		1967/3
Baumwollindustrie (N.I.C.E. 233)	Industrie cotonnière	1964/2
		1967/3
Jutespinnerei und -weberei (N.I.C.E. 236)	Filature, tissage de jute	1964/1
		1967/3
Wirkerei und Strickerei (N.I.C.E. 237)	Bonneterie	1963/1
		1967/1
Herstellung von Schuhen (N.I.C.E. 241)	Fabrication de chaussures	1963/4
Holz- und Korkverarbeitung, Herstellung von Holzmöbeln (N.I.C.E. 25/26)	Industrie du bois, du meuble et du liège	1963/4
Herstellung von Holzschliff und Zellstoff, Papier und Pappe (N.I.C.E. 271)	Fabrication de la pâte, du papier et du carton	1963/3
Kautschukindustrie (N.I.C.E. 301)	Industrie du caoutchouc	1960/2 ¹⁾
Herstellung und Verarbeitung von Glas (N.I.C.E. 332)	Production et transformation du verre	1963/4
Zementherstellung (N.I.C.E. 334.1)	Fabrication de ciment	1964/1
		1967/4
Aluminiumindustrie (N.I.C.E. 344)	Industrie de l'aluminium	1960/1 ¹⁾
Elektrotechnische Industrie (NICE 37)	Construction électrique	1963/2
		1967/1
Schiffbau (N.I.C.E. 381)	Construction navale	1964/1
		1967/2
Bau und Montage von Kraftwagen und deren Motoren (N.I.C.E. 383.1)	Construction et assemblage de véhicules automobiles	1963/1
		1967/2
Baugewerbe (N.I.C.E. 400/404)	Bâtiment et génie civil	1963/3

¹⁾ deutsch/französisch

¹⁾ allemand/français

Seite Page Pagina Bladzijde	TITOLO	TITEL
	Dati sulla struttura dell'industria	Gegevens betreffende de structuur van de nijverheid
1	Dati sulla struttura dei rami di attività economica	Gegevens betreffende de structuur van de bedrijfsklassen
13	Numero di unità locali	Aantal vestigingen
9	Unità locali classificate secondo il numero di addetti	Bedrijven naar bedrijfsgrootteklassen
13	Numero di addetti	Personeelsbezetting
9		
9	Addetti secondo l'importanza delle unità locali	Werkzame personen naar bedrijfsgrootteklassen
11	Salari e stipendi	Lonen en salarissen
9		
11	Cifre d'affari	Omzetten
9		
7	Investimenti	Investeringen
7		
11		
9		
9	Risultati parziali e provvisori dell'inchiesta industriale del 1963 negli Stati membri delle Comunità Europee	Voorlopige gedeeltelijke uitkomsten van de in 1963 in de lidstaten van de Europese Gemeenschappen gehouden industrietelling
9		
	Dati caratteristici di alcune attività industriali nella Comunità	Kengetallen van enige industriële bedrijfstakken in de Gemeenschap
11	Industria dello zucchero (N.I.C.E. 207)	Suikerindustrie
12	Industria del tabacco (N.I.C.E. 220)	Tabaksnijverheid
9	Industria laniera (N.I.C.E. 232)	Wolindustrie
12		
10	Industria cotoniera (N.I.C.E. 233)	Katoenindustrie
19		
11	Filatura, tessitura di juta (N.I.C.E. 236)	Jutespinnerij en -weverij
25		
18	Industria delle calze e della maglieria (N.I.C.E. 237)	Tricot- en kousenindustrie
17		
9	Fabbricazione di calzature (N.I.C.E. 241)	Schoenindustrie
17	Industrie del legno, del mobile in legno e del sughero (N.I.C.E. 25/26)	Verwerking van hout en kurk, meubelfabrieken en meubelmakersbedrijven
17	Fabbricazione della pasta-carta, della carta e del cartone (N.I.C.E. 271)	Houtslip- en cellulosefabrieken, papier- en kartonfabrieken
8	Industria della gomma (N.I.C.E. 301)	Rubberindustrie
23	Fabbricazione e lavorazione del vetro (N.I.C.E. 332)	Glas- en glaswarenfabrieken
17	Fabbricazione del cemento (N.I.C.E. 334.1)	Cementfabrieken
13		
7	Industria dell'alluminio (N.I.C.E. 344)	Aluminiumindustrie
15	Costruzione di macchine e materiale elettrico (N.I.C.E. 37)	Elektrotechnische industrie
13		
21	Costruzione navale (N.I.C.E. 381)	Scheepsbouw
13		
24	Costruzione e montaggio di automezzi (N.I.C.E. 383.1)	Automobiefabrieken en assemblagebedrijven
19		
22	Edilizia e genio civile (N.I.C.E. 400/404)	Bouwnijverheid

*) tedesco/francese

*) duits/frans

TITEL	TITRE	Heft Bulletin Bollettino Nummer
Indices der industriellen Produktion	Indices de la production industrielle	
Ergebnisse und Beschreibungen Gewichtung der Indices der industriellen Produktion Produktionsindex des Baugewerbes	Résultats et descriptions Pondération des indices de la production industrielle Indices de la production de l'industrie du bâtiment et du génie civil	1959/2 ¹⁾ 1963/4 J/A 1963
Indices der industriellen Produktion in den Mitgliedstaaten der Gemeinschaft und in einigen Drittländern	Indices de la production industrielle dans les Etats de la Communauté et certains pays tiers	
1953-1962 1954-1963 1955-1964 1956-1965 1957-1966	1953-1962 1954-1963 1955-1964 1956-1965 1957-1966	J/A 1963 J/A 1964 J/A 1965 J/A 1966 J/A 1967
Jahresangaben über die Produktion	Données annuelles sur la production	
von Roh- und Brennstoffen in den Mitgliedstaaten der EWG	de matières premières et de combustibles dans les Etats membres de la CEE	
1953-1959 1952-1960	1953-1959 1952-1960	1960/3 ¹⁾ 1961/4
von Grundstoffen, Halbfabrikaten und Fertigerzeugnissen in den Mitgliedstaaten der EWG	de matières de base, d'articles demi-finis et finis dans les Etats membres de la CEE	
1952-1960 1953-1961 1954-1962 1955-1963 1956-1964 1957-1965 1958-1966	1952-1960 1953-1961 1954-1962 1955-1963 1956-1964 1957-1965 1958-1966	1960/4 J/A 1962 J/A 1963 J/A 1964 J/A 1965 JA/ 1966 JA/ 1967
in Griechenland und im Vereinigten Königreich: 1952-1960	en Grèce et au Royaume-Uni: 1952-1960	1962/1
Systematiken	Nomenclatures	
Systematik der Zweige des Produzierenden Gewerbes in den Europäischen Gemeinschaften (N.I.C.E.)	Nomenclature des Industries établies dans les Communautés européennes (N.I.C.E.)	
Vorläufige Ausgabe Endgültige Ausgabe	Edition préliminaire Edition définitive	1961/2 NICE 1963
Verschiedenes	Divers	
Beitrag zu einer Schätzung der industriellen Investitionen	Contribution à une estimation des investissements industriels	1961/1 ¹⁾
Verfügbarkeit von einigen Industrieerzeugnissen in den Mitgliedstaaten der EWG im Jahre 1960	Consommation apparente de certains produits industriels dans les Etats membres de la CEE en 1960	J/A 1962

¹⁾ deutsch/französisch

¹⁾ allemand/français

Seite Page Pagina Bladzijde	TITOLO	TITEL
	Indici della produzione industriale	Indices van de industriële produktie
7	Risultati e descrizione	Uitkomsten en beschrijving
30	Ponderazione degli indici della produzione industriale	Weging van de industriële produktieindices
9	Indici di produzione dell'edilizia e del genio civile	Produktie-index van de bouwnijverheid
	Indici della produzione industriale negli stati della Comunità ed in alcuni paesi terzi	Indices van de industriële produktie in de staten van de Gemeenschap en in enige derde landen
31	1953-1962	1953-1962
9	1954-1963	1954-1963
15	1955-1964	1955-1964
15	1956-1965	1956-1965
67	1957-1966	1957-1966
	Dati annuali sulla produzione	Jaarcijfers van de produktie
	di materie prime e combustibili negli stati membri della CEE	van grondstoffen en brandstoffen in de lidstaten der EEG
7	1953-1959	1953-1959
17	1952-1960	1952-1960
	di materie prime, di articoli semi-finiti e finiti negli stati membri della CEE	van grondstoffen, halffabrikaten en eindprodukten in de lidstaten der EEG
31	1952-1960	1952-1960
35	1953-1961	1953-1961
43	1954-1962	1954-1962
23	1955-1963	1955-1963
29	1956-1964	1956-1964
29	1957-1965	1957-1965
81	1958-1966	1958-1966
	in Grecia e nel Regno Unito :	in Griekenland en het Verenigd Koninkrijk :
11	1952-1960	1952-1960
	Nomenclature	Nomenclaturen
	Classificazione delle Industrie nelle Comunità Europee (N.I.C.E.)	Systematische indeling van de Industrietakken in de Europese Gemeenschappen (N.I.C.E.)
1	Edizione preliminare	Voorlopige uitgave
1	Edizione definitiva	Definitieve uitgave
	Diversi	Diversen
37	Contributo a una valutazione degli investimenti industriali	Bijdrage tot een raming van de industriële investeringen
21	Consumo apparente di alcuni prodotti industriali negli stati membri della CEE nel 1960	Berekend verbruik van enige industrieprodukten in de lidstaten der EEG in 1960

1) tedesco/francese

1) duitse/frans

TITOLO	TITEL	TITLE
PUBBLICAZIONI PERIODICHE	PERIODIEKE UITGAVEN	PERIODICAL PUBLICATIONS
Bollettino generale di statistiche (viola) tedesco / francese / italiano / olandese / inglese 11 numeri all'anno	Algemeen Statistisch Bulletin (paars) Duits / Frans / Italiaans / Nederlands / Engels 11 nummers per jaar	General Statistical Bulletin (purple) German / French / Italian / Dutch / English 11 issues per year
Studi ed indagini statistiche 6 numeri all'anno	Statistische Studies en Enquêtes 6 nummers per jaar	Statistical Studies and Surveys 6 issues per year
Statistiche generali tedesco, francese, italiano, olandese, inglese edizione 1967	Basisstatistieken Duits, Frans, Italiaans, Nederlands, Engels Uitgave 1967	Basic Statistics German, French, Italian, Dutch, English 1967 issue
Commercio estero: Statistica mensile (rosso) tedesco / francese 11 numeri all'anno	Buitenlandse Handel: Maandstatistiek (rood) Duits / Frans 11 nummers per jaar	Foreign Trade: Monthly Statistics (red) German / French 11 issues per year
Commercio estero: Tavole analitiche (Nimexe) (rosso) pubblicazione trimestrale tedesco / francese Volume A — prodotti agricoli Volume B — prodotti minerali Volume C — prodotti chimici Volume D — materie plastiche, cuoio, ... Volume E — legno, carta, sughero, ... Volume F — materie tessili, calzature Volume G — pietre, gesso, ceramica, vetro Volume H — ghisa, ferro e acciaio Volume I — altri metalli comuni Volume J — macchine ed apparecchi Volume K — materiale da trasporto Volume L — strumenti di precisione, ottica, ... I 12 volumi, di 4 fascicoli ciascuno	Buitenlandse Handel: Analytische Tabellen (Nimexe) (rood) driemaandlijks Duits / Frans Deel A — landbouwprodukten Deel B — minerale produkten Deel C — chemische produkten Deel D — plastische stoffen, leder, ... Deel E — hout, papier, kurk, ... Deel F — textielstoffen, schoeisel Deel G — steen, gips, keramiek, glas Deel H — gietijzer, ijzer en staal Deel I — onedele metalen Deel J — machines en toestellen Deel K — vervoermaterieel Deel L — precisie-instrumenten, optische toestellen, ... 12 delen van 4 afleveringen, elk	Foreign Trade: Analytical Tables (Nimexe) (red) quarterly German / French Volume A — Agricultural products Volume B — Mineral products Volume C — Chemical products Volume D — Plastic materials, leather, ... Volume E — Wood, paper, cork, ... Volume F — Textiles, footwear Volume G — Articles of stone, of plaster, ceramic products, glass and glass-ware Volume H — Iron and steel and articles thereof Volume I — Base metals Volume J — Machinery and mechanical appliances Volume K — Transport equipment Volume L — Precision instruments, optics, ... 12 volumes of 4 booklets each
Commercio estero: Codice geografico comune (rosso) tedesco / francese / italiano / olandese / inglese pubblicazione annuale	Buitenlandse Handel: Gemeenschappelijke Landenlijst (rood) Duits / Frans / Italiaans / Nederlands / Engels jaarlijks	Foreign Trade: Standard Country Classification (red) German / French / Italian / Dutch / English yearly
Commercio estero: Prodotti CECA (rosso) tedesco / francese / italiano / olandese pubblicazione annuale già pubblicati gli anni 1955-1966	Buitenlandse Handel: Produkten EGKS (rood) Duits / Frans / Italiaans / Nederlands jaarlijks tot dusver verschenen: 1955-1966	Foreign Trade: ECSC products (red) German / French / Italian / Dutch yearly previously published: 1955-1966
Associati d'oltremare: Statistica del commercio estero (verde oliva) tedesco / francese 11 numeri all'anno	Overzeese Geassocieerden: Statistiek van de Buitenlandse Handel (olijfgroen) Duits / Frans 11 nummers per jaar	Overseas Associates: Foreign Trade Statistics (olive-green) German / French 11 issues per year
Associati d'oltremare: Annuario di statistiche generali (verde oliva) tedesco / francese / italiano / olandese / inglese pubblicazione biennale	Overzeese Geassocieerden: Jaarboek Algemene Statistiek (olijfgroen) Duits / Frans / Italiaans / Nederlands / Engels tweejarig	Overseas Associates: Yearbook of General Statistics (olive-green) German / French / Italian / Dutch / English biannual
Associati d'oltremare: Memento (verde oliva) tedesco / francese pubblicazione biennale	Overzeese Geassocieerden: Memento (olijfgroen) Duits / Frans tweejarig	Overseas Associates: Memento (olive-green) German / French biannual

TITOLO	TITEL	TITLE
PUBBLICAZIONI PERIODICHE	PERIODIEKE UITGAVEN	PERIODICAL PUBLICATIONS
Statistiche dell'energia (rubino) <i>tedesco / francese / italiano / olandese</i> pubblicazioni trimestrale annuario (compreso nell'abbonamento)	Energiestatistiek (robinj) <i>Duits / Frans / Italiaans / Nederlands</i> driemaandelijks jaarboek (inbegrepen in het abonnement)	Energy Statistics (ruby) <i>German / French / Italian / Dutch</i> quarterly Yearbook (included in the subscription)
Statistiche dell'industria (blu) <i>tedesco / francese / italiano / olandese</i> pubblicazioni trimestrale annuario (compreso nell'abbonamento)	Industriestatistiek (blauw) <i>Duits / Frans / Italiaans / Nederlands</i> driemaandelijks jaarboek (inbegrepen in het abonnement)	Industrial Statistics (blue) <i>German / French / Italian / Dutch</i> quarterly Yearbook (included in the subscription)
Siderurgia (blu) <i>tedesco / francese / italiano / olandese</i> pubblicazione bimestrale annuario 1964, 1966	Ijzer en Staal (blauw) <i>Duits / Frans / Italiaans / Nederlands</i> tweemaandelijks jaarboek 1964, 1966	Iron and Steel (blue) <i>German / French / Italian / Dutch</i> bimonthly Yearbook 1964, 1966
Statistiche sociali incorporate nella serie Studi ed indagini statistiche	Sociale Statistiek verschijnt nu in de reeks Statistische Studies en Enquêtes	Social Statistics included in the „Statistical Studies and Surveys” series
Statistica agraria (verde) <i>tedesco / francese</i> 8-10 numeri all'anno	Landbouwstatistiek (groen) <i>Duits / Frans</i> 8-10 nummers per jaar	Agricultural Statistics (green) <i>German / French</i> 8-10 issues yearly
PUBBLICAZIONI NON PERIODICHE	NIET-PERIODIEKE UITGAVEN	NON PERIODICAL PUBLICATIONS
Statistiche sociali: Serie speciale « Bilanci familiari » (giallo) <i>tedesco / francese e italiano / olandese</i> 7 numeri, comprendenti ciascuno un testo e delle tabelle ogni numero serie completa	Sociale Statistiek: bijzondere reeks „Budget- onderzoek” (geel) <i>Duits / Frans en Italiaans / Nederlands</i> 7 nummers met elk een tekstgedeelte en een tabellengedeelte per nummer gehele reeks	Social Statistics: Special Series of Economic Accounts (yellow) <i>German / French and Italian / Dutch</i> 7 issues, each containing text and tables per issue whole series
Classificazione statistica e tariffaria per il com- mercio Internazionale (CST) <i>tedesco, francese, italiano, olandese</i>	Classificatie voor Statistiek en Tarief van de Internationale Handel (CST) <i>Duits / Frans / Italiaans / Nederlands</i>	Statistical and Tariff Classification for Inter- national Trade (CST) <i>German, French, Italian, Dutch</i>
Classificazione delle industrie nelle Comunità Europee (NICE) — edizione 1968 <i>tedesco / francese e italiano / olandese</i>	Systematische Indeling der Industrietakken in de Europese Gemeenschappen (NICE) — Uit- gave 1968 <i>Duits / Frans en Italiaans / Nederlands</i>	Nomenclature of the Industries in the European Communities (NICE) — 1968 issue <i>German / French and Italian / Dutch</i>
Nomenclatura uniforme delle merci per la statistica dei trasporti (NST) — Edizione 1968 <i>tedesco, francese, italiano, olandese</i>	Eenvormige Goederennomenclatuur voor de Vervoerstatistieken (NST) — Uitgave 1968 <i>Duits, Frans, Italiaans, Nederlands</i>	Standard Goods Nomenclature for Transport Statistics (NST) — 1968 issue <i>German, French, Italian, Dutch</i>
Nomenclatura del Commercio (NCE) <i>tedesco / francese / italiano / olandese</i>	Nomenclatuur van de Handel (NCE) <i>Duits / Frans / Italiaans / Nederlands</i>	External Trade Nomenclature (NCE) <i>German / French / Italian / Dutch</i>
Nomenclatura armonizzata per le statistiche del commercio estero dai paesi della CEE (NIMEXE) <i>tedesco, francese, italiano, olandese</i>	Geharmoniseerde Nomenclatuur voor de Sta- tistieken van de Buitenlandse Handel van de Lid-Staten van de EEG (NIMEXE) <i>Duits, Frans, Italiaans, Nederlands</i>	Harmonized Nomenclature for the Foreign Trade Statistics of the EEC-Countries (NIMEXE) <i>German, French, Italian, Dutch</i>

**STATISTISCHES AMT DER EUROPÄISCHEN GEMEINSCHAFTEN
OFFICE STATISTIQUE DES COMMUNAUTÉS EUROPÉENNES
ISTITUTO STATISTICO DELLE COMUNITÀ EUROPEE
BUREAU VOOR DE STATISTIEK DER EUROPESE GEMEENSCHAPPEN
STATISTICAL OFFICE OF THE EUROPEAN COMMUNITIES**

- R. Dumas** **Generaldirektor / Directeur général / Direttore Generale / Directeur-Generaal / Director General**
- H. Schumacher** **Assistent / Assistant / Assistente / Assistent / Assistant**
- Direktoren / Directeurs / Direttori / Directeuren / Directors:**
- V. Paretti** **Allgemeine Statistik und Statistik der assoziierten Staaten / Statistiques générales et statistiques des Etats associés / Statistica Generale e statistiche degli Stati associati / Algemene Statistiek en Statistiek van de geassocieerde Staten / General Statistics and Statistica on the associated States**
- C. Logrand** **Energiestatistik / Statistiques de l'énergie / Statistiche dell'Energia / Energiestatistiek / Energy Statistics**
- N.N.** **Handels- und Verkehrstatistik / Statistiques du commerce et des transports / Statistica del Commercio e dei Trasporti / Statistieken van de Handel en Vervoer / Trade and Transports Statistics**
- F. Grotius** **Industrie- und Handwerksstatistik / Statistiques industrielles et artisanales / Statistica dell'Industria e dell'Artigianato / Industrie- en Ambachtsstatistiek / Industrial and Craft Statistics**
- P. Gavanier** **Sozialstatistik / Statistiques sociales / Statistica Sociale / Sociale Statistiek / Social Statistics**
- N.N.** **Agrarstatistik / Statistiques agricoles / Statistica Agraria / Landbouwstatistiek / Agricultural statistics**

Diese Veröffentlichung kann zum Einzelpreis von DM 6,— oder zum Jahresabonnementspreis von DM 24,— durch die nachstehend aufgeführten Vertriebsstellen bezogen werden:

Cette publication est vendue, par numéro, au prix de Ffr 7,50 ou Fb 75,— ou par abonnement annuel au prix de Ffr 30,— ou Fb 300,—. S'adresser aux bureaux de vente et d'abonnements indiqués ci-dessous:

Questa pubblicazione è in vendita al prezzo di Lit. 930,— il numero o di Lit. 3.750,— per l'abbonamento annuale. Ogni richiesta va rivolta agli uffici di vendita e di abbonamento seguenti:

Deze publikatie kost Fl. 5,40 resp. Fb 75,— per nummer of Fl. 22,— resp. Fb 300,— per jaarabonnement en is verkrijgbaar bij onderstaande verkoop- en abonnementskantoren:

This publication is delivered by the following sales agents at the price of: single copies: Fb 75,—, annual subscription: Fb 300,—:

DEUTSCHLAND (B.R.) BUNDESANZEIGER, Postfach - Köln 1 — Fernschreiber: Anzeiger Bonn 08.882.595, Postscheckkonto: 83.400 Köln

FRANCE SERVICE DE VENTE EN FRANCE DES PUBLICATIONS DES COMMUNAUTÉS EUROPÉENNES - 26, rue Desaix, Paris 15* — Compte courant postal: Paris 23-96

ITALIA LIBRERIA DELLO STATO - Piazza G. Verdi, 10 — Roma - ccp: 1/2640
Agenzie: ROMA — Via del Tritone, 61/A e 61/B e Via XX Settembre (Palazzo Ministero delle Finanze) - MILANO — Galleria Vittorio Emanuele, 3 - FIRENZE — Via Cavour, 46/R - NAPOLI — Via Chiaia, 5 - GENOVA — Via XII Ottobre, 172

NEDERLAND STAATSDRUKKERIJ- EN UITGEVERIJBEDRIJF — Christoffel Plantijnstraat, 's-Gravenhage. Postgirorekening: 42 53 00

BELGIË-BELGIQUE BELGISCH STAATSBLAD — Leuvense weg 40 - Brussel - PCR: 50-80
MONITEUR BELGE — 40, rue de Louvain - Bruxelles - CCP: 50-80

LUXEMBOURG OFFICE CENTRAL DE VENTE DES PUBLICATIONS DES COMMUNAUTÉS EUROPÉENNES — 9, rue Goethe - Luxembourg.
CCP: 191-90, compte courant bancaire: Banque Internationale du Luxembourg R 101/6830

GREAT BRITAIN AND COMMONWEALTH H.M. STATIONERY OFFICE — P.O. Box 569 - London S.E. 1

ANDERE LÄNDER-AUTRES PAYS-ALTRI PAESI-ANDERE LANDEN-OTHER COUNTRIES

ZENTRALVERTRIEBSBÜRO DER VERÖFFENTLICHUNGEN DER EUROPÄISCHEN GEMEINSCHAFTEN

OFFICE CENTRAL DE VENTE DES PUBLICATIONS DES COMMUNAUTÉS EUROPÉENNES

UFFICIO CENTRALE DI VENDITA DELLE PUBBLICAZIONI DELLE COMUNITÀ EUROPEE

CENTRAAL VERKOOPKANTOOR VAN DE PUBLIKATIES DER EUROPESE GEMEENSCHAPPEN

CENTRAL SALES OFFICE FOR PUBLICATIONS OF THE EUROPEAN COMMUNITIES

Luxembourg, 9, rue Goethe

4427/6/68/8

CA680002B4AC