


STATISTISCHES AMT
DER EUROPÄISCHEN GEMEINSCHAFTEN

OFFICE STATISTIQUE
DES COMMUNAUTÉS EUROPÉENNES



INDUSTRIESTATISTIK

STATISTIQUES INDUSTRIELLES

STATISTICHE DELL'INDUSTRIA

INDUSTRIESTATISTIEK

INDUSTRIAL STATISTICS

1969 - No. 1-2

ISTITUTO STATISTICO
DELLE COMUNITÀ EUROPEE

BUREAU VOOR DE STATISTIEK
DER EUROPESE GEMEENSCHAPPEN

**STATISTISCHES AMT
DER EUROPÄISCHEN GEMEINSCHAFTEN**

Anschriften

Luxemburg, Centre Louvigny, Postfach 130 — Tel. 288 31

Brüssel, 23-27 Avenue de la Joyeuse Entrée (Verbindungsbüro) — Tel. 35 80 40

**OFFICE STATISTIQUE
DES COMMUNAUTÉS EUROPÉENNES**

Adresses

Luxembourg, Centre Louvigny, Boîte Postale 130 — Tél. 288 31

Bruxelles, 23-27, Avenue de la Joyeuse Entrée (Bureau de liaison) — Tél. 35 80 40

**ISTITUTO STATISTICO
DELLE COMUNITÀ EUROPEE**

Indirizzi

Lussemburgo, Centre Louvigny, Casella Postale 130 — Tel. 288 31

Bruxelles, 23-27, Avenue de la Joyeuse Entrée (Ufficio di Collegamento) — Tel. 35 80 40

**BUREAU VOOR DE STATISTIEK
DER EUROPESE GEMEENSCHAPPEN**

Adressen

Luxemburg, Centre Louvigny, Postbus 130 — Tel. 288 31

Brussel, Blijde Inkomstlaan 23-27 (Verbindingsbureau) — Tel. 35 80 40

**STATISTICAL OFFICE
OF THE EUROPEAN COMMUNITIES**

Addresses

Luxemburg, Centre Louvigny, P.O.Box 130 — Tel. 288 31

Brussels, 23-27, Avenue de la Joyeuse Entrée (Liaison Office) — Tel. 35 80 40

INDUSTRIESTATISTIK
STATISTIQUES INDUSTRIELLES
STATISTICHE DELL'INDUSTRIA
INDUSTRIESTATISTIEK
INDUSTRIAL STATISTICS

1969 — No. 1-2

Vierteljährliche Ausgabe
Publication trimestrielle
Pubblicazione trimestrale
Driemaandelijkse uitgave
Quarterly

**Inhaltswiedergabe nur mit Quellennachweis
gestattet**

**La reproduction des données est subordonnée
à l'indication de la source**

**La riproduzione del contenuto è subordinata
alla citazione della fonte**

**Het overnemen van gegevens is toegestaan
mits met duidelijke bronvermelding**

**Reproduction of the contents of this publication
is subject to acknowledgement of the source**

Vorwort

Im ersten Teil dieses Heftes werden die Indizes der industriellen Produktion in den Mitgliedstaaten und in einer Reihe von Drittländern mitgeteilt. Bis einschließlich Nummer 4-1968 wurden diese Indizes auf der Basis 1958 = 100 veröffentlicht. Seit einiger Zeit ist das Statistische Amt in Zusammenarbeit mit den Statistischen Zentralämtern der Mitgliedstaaten bemüht, dieses Basisjahr auf 1963 = 100 umzustellen. Zwar liegen bis jetzt nur vorläufig umgerechnete Zahlen vor. Es schien aber zweckmäßig, bereits in dieser Nummer 1/2-1969 diese Indizes auf der Basis 1963 = 100 mitzuteilen. Das Amt hofft, in der folgenden Nummer die endgültigen Zahlen veröffentlichen zu können. Der zweite Teil enthält die mengenmässigen Produktionsergebnisse. Es wird darauf hingewiesen, daß sowohl die Indizes der industriellen Produktion (Teil 1) als auch die mengenmässigen Angaben (Teil 2) von Deutschland sich auf das Bundesgebiet, einschl. Berlin (West) beziehen.

Avertissement

La première partie de ce bulletin est consacrée aux indices de la production industrielle dans les Etats membres et dans certains pays tiers. Ces indices ont été publiés sur la base 1958 = 100 jusqu'au n° 4-1968. Depuis un certain temps, l'Office statistique s'est efforcé, en collaboration avec les Offices statistiques nationaux des Etats membres, de convertir cette année de base en 1963 = 100. Cependant, jusqu'à maintenant, les chiffres résultant de cette conversion sont provisoires. Il s'est pourtant avéré souhaitable de publier ces indices provisoires sur la base 1963 = 100 dès le n° 1/2-1969. L'Office s'efforcera d'obtenir les chiffres définitifs pour publication dans le prochain numéro. La deuxième partie porte sur la production en unités physiques. Il est à noter que les indices de la production industrielle (1^e partie) aussi bien que la production en unités physiques (2^e partie) se rapportent, en ce qui concerne l'Allemagne, à la République fédérale y compris Berlin (Ouest).

Avvertenza

La prima parte del presente bollettino è dedicata agli indici della produzione industriale nei Paesi membri ed in alcuni paesi terzi. Questi indici sono stati pubblicati in base 1958 = 100 fino al n° 4-1968. Da qualche tempo l'Istituto statistico, in collaborazione con gli Istituti statistici nazionali dei Paesi membri, ha cercato di convertire l'anno base al 1963 = 100. Le cifre risultanti da questa conversione sono per ora provvisorie; tuttavia è stato considerato utile pubblicare questi indici in base 1963 = 100 già a partire dal n° 1-2/1969. L'Istituto cercherà di ottenere le cifre definitive per la pubblicazione nel prossimo numero. La seconda parte riguarda la produzione in unità fisiche. Si fa rilevare, per quanto concerne la Germania, che sia gli indici della produzione industriale (1^a parte) che la produzione in unità fisiche (2^a parte) si riferiscono alla Repubblica Federale, Berlino (Ovest) inclusa.

Voorwoord

Het eerste deel van dit bulletin is gewijd aan de indices van de industriële productie in de Lid-Staten en enige derde landen. Tot en met het nummer 4-1968 zijn de indices gepubliceerd op basis 1958 = 100. Sinds enige tijd is het B.S.E.G. in samenwerking met de nationale statistische bureaux van de Lid-Staten doende dit basisjaar te verleggen naar 1963 = 100. De thans ter beschikking staande gegevens zijn echter nog voorlopig. Toch leek het gewenst reeds in dit nummer 1/2-1969 deze indices op basis 1963 = 100 te publiceren. Het Bureau zal trachten in het volgende nummer de definitieve indices op te nemen. In het tweede deel zijn de productiecijfers in absolute hoeveelheden opgenomen. Er zij op gewezen, dat zowel de indices der industriële productie (deel 1) als de absolute productiecijfers (deel 2) van Duitsland betrekking hebben op het Federaal Territorium inclusief Berlijn (West).

INHALTSVERZEICHNIS TABLE DES MATIÈRES

	Seite - Page	
Vorbemerkung	3	Avertissement
Inhaltsverzeichnis	4	Table des matières
Zeichen und Abkürzungen	6	Abréviations et signes employés
1. Teil : Indizes der industriellen Produktion in den Mitgliedstaaten der Gemeinschaft und in einigen dritten Ländern	9	1^o partie : Indices de la production industrielle dans les pays de la Communauté et certains pays tiers
2. Teil : Angaben über die Produktion von Grundstoffen und Fertigerzeugnissen in der Gemeinschaft	21	2^e partie : Données sur la production dans la Communauté de certaines matières de base et d'articles élaborés
Gewinnung von Brennstoffen und Erzen	23	Extraction de combustibles et de minerais
Gewinnung von Baumaterial und feuerfesten und keramischen Erden	25	Extraction de matériaux de construction et de terres à feu
Herstellung von Ölen und Fetten tierischer und pflanzlicher Herkunft	27	Industrie des corps gras végétaux et animaux
Nahrungsmittelindustrie	28	Industries alimentaires
Getränke- und Tabakindustrie	32	Industrie des boissons et tabacs
Textilindustrie (Spinnerei und Weberei)	33	Industrie textile (filature et tissage)
Wirkerei und Strickerei	37	Bonneterie
Sonstiges Textilgewerbe	38	Autres industries textiles
Schuhindustrie	39	Industrie des chaussures
Herstellung von Bekleidung und Wäsche	41	Fabrication des articles d'habillement
Holzverarbeitung (außer Möbelherstellung)	44	Industrie du bois (à l'exclusion de l'industrie du meuble)
Papier- und Pappenerzeugung und -verarbeitung	46	Industrie du papier et fabrication des articles en papier
Herstellung von Leder	49	Tannerie - mégisserie
Gummiverarbeitung	51	Transformation du caoutchouc
Chemiefasererzeugung	55	Production de fibres artificielles et synthétiques
Stärkeindustrie	56	Industrie des produits amylacés
Herstellung chemischer Erzeugnisse	57	Industrie chimique
Mineralölverarbeitung	68	Industrie du pétrole
Ziegeleien	70	Fabrication de matériaux de construction en terre cuite
Herstellung und Verarbeitung von Glas	71	Industrie du verre
Herstellung von Steinzeug, Feinkeramik und feuerfesten Erzeugnissen	73	Fabrication des grès, porcelaines, faïences et produits réfractaires
Herstellung von Baumaterialien und sonstigen Erzeugnissen aus Steinen und Erden	75	Matériaux de construction et produits minéraux non métalliques
Eisen- und stahlerzeugende Industrie (gemäß dem EGKS-Vertrag)	77	Sidérurgie (selon le traité CECA)
Stahlröhrenerzeugung; Ziehereien und Kaltwalzwerke	79	Première transformation de l'acier
Erzeugung und erste Verarbeitung von NE-Metallen; Gießereien	80	Production et première transformation des métaux non ferreux; fonderies
Schmiede-, Preß- und Hammerwerke sowie Stahlverformung	82	Forge, estampage, emboutissage et industries connexes
EBM-Warenherstellung	83	Fabrication d'outillage et d'articles finis en métaux
Maschinenbau	85	Construction de machines non électriques
Elektrotechnische Industrie	93	Construction électrique
Fahrzeugbau	97	Construction de matériel de transport
Felmechanische und Uhrenindustrie	100	Mécanique de précision et horlogerie
Baugewerbe	101	Bâtiment et génie civil
Elektrizitäts- und Gaserzeugung	104	Production d'électricité et de gaz
Aufstellung der in der Reihe „Industriestatistik“ veröffentlichten Sonderberichte	106	Notes ou études statistiques publiées dans la série « Statistiques Industrielles »

INDICE INHOUDSOPGAVE

	Pagina - blz.	
Avvertenza	3	Voorwoord
Indice	5	Inhoudsopgave
Abbreviazioni e simboli impiegati	7	Tekens en afkortingen
 1ª parte : Indice della produzione industriale nei paesi della Comunità e in alcuni paesi terzi	 9	 Deel 1 : Indices van de industriële produktie in de landen van de Gemeenschap en in enige derde landen
 2ª parte : Dati sulla produzione di alcune materie prime ed articoli elaborati nella Comunità	 21	 Deel 2 : Produktiecijfers van enige basisgrondstoffen en bewerkte produkten in de Gemeenschap
Estrazione di combustibili e di minerali metallici	23	Winning van brandstoffen en ertsen
Estrazione di materiali da costruzione e di terre refrattarie e per ceramica	25	Winning van bouwmaterialen en van vuurvaste en keramische klei
Industria dei grassi vegetali e animali	27	Vervaardiging van oliën en vetten van dierlijke of plantaardige oorsprong
Industrie alimentari	28	Voedingsmiddelenindustrie
Industrie delle bevande e del tabacco	32	Vervaardiging van dranken; tabaksnijverheid
Industria tessile (filatura e tessitura)	33	Textielnijverheid (spinnerij en weverij)
Fabbricazione di tessuti a maglia, maglieria e calze	37	Tricot- en kousenindustrie
Altre industrie tessili	38	Overige textielindustrie
Industria delle calzature	39	Schoenindustrie
Fabbricazione di articoli d'abbigliamento e biancheria	41	Vervaardiging van kleding en huishoudgoederen
Industria del legno (esclusa l'industria del mobile)	44	Verwerking van hout (m.u.v. de vervaardiging van meubelen)
Industria della carta e della sua trasformazione	46	Vervaardiging van papier e papierwaren
Concia del cuoio e delle pelli	49	Leerlooierijen
Trasformazione della gomma	51	Rubberfabrieken
Produzione di fibre artificiali e sintetiche	55	Kunstmatige en synthetische vezelfabrieken
Industria dei prodotti amilacei	56	Zetmeelfabrieken
Industrie chimiche	57	Chemische industrie
Industria del petrolio	63	Aardolie-industrie
Fabbricazione di materiale da costruzione in laterizio	70	Baksteen- en dakpannenfabrieken
Industria del vetro	71	Glas- en glaswarenfabrieken
Fabbricazione di grès, porcellane, maioliche, terrecotte e prodotti refrattari	73	Aardewerkfabrieken; vuurvast-materiaalfabrieken
Materiali da costruzione e prodotti minerali non metallici	75	Bouwmaterialaalfabrieken; bewerking van niet-metalen mineralen
Siderurgia (secondo il Trattato CECA)	77	Ijzer- en staalindustrie (volgens EGKS-Verdrag)
Prima trasformazione dell'acciaio	79	Stalenbuizenfabrieken; trekkerijen en koudwalserijen
Produzione e prima trasformazione di metalli non ferrosi, fonderie	80	Vervaardiging en bewerking van non-ferro metalli; gieterijen
Forgiatura, stampaggio, imbutitura e industrie collegate	82	Smeed-, pers-, stampwerk e.d.
Fabbricazione di utensili e articoli finiti in metallo	83	Gereedschappen-, ijzer-, staal- en andere metaalwarenfabrieken
Costruzione di macchine non elettriche	85	Machinesebouw
Costruzione di macchine e materiale elettrico	93	Elektrotechnische industrie
Costruzione di materiale da trasporto	97	Transportmiddelenindustrie
Meccanica fine ed orologeria	100	Fijnmechanische en uurwerkindustrie
Costruzione e genio civile	101	Bouwnijverheid
Produzione di elettricità e di gas	104	Elektriciteits- en gasbedrijven
Elenco delle note pubblicate nella serie « Statistiche dell'Industria »	106	Overzicht van de in de reeks „industriestatistiek” verschenen artikelen

ZEICHEN UND ABKÜRZUNGEN

Nichts
Unbedeutend (im allgemeinen weniger als die Hälfte der kleinsten in der betreffenden Reihe verwendeten Einheit oder Dezimale)
Kein Nachweis vorhanden
Unsichere oder geschätzte Angabe
Schätzung des Statistischen Amtes der Europäischen Gemeinschaften
Änderung des Inhalts einer Reihe
Angaben für das Landwirtschaftsjahr, das im angegebenen Kalenderjahr endet
Erzeugung
Lieferungen
Montage
Materialverbrauch
Gramm
Metrische Tonne
Liter
Stück
Meter
Quadratmeter
Kubikmeter
Paar
Kilowatt
Terawattstunde = 10 ⁹ kWh
Kalorie
Terakalorie = 10 ⁹ kcal
Oberer Heizwert
Unterer Heizwert
Steinkohleneinheit (7000 cal Hu/g)
Pferdestärke
Kilovolt-Ampère
Bruttoregistertonne
Million
Milliarde
Jahrestonne
Mit „ davon ” werden alle Fälle gekennzeichnet, in denen sämtliche Unterpositionen einer Position angegeben sind; die Aufgliederung in nur einige Unterpositionen wird durch „ darunter ” kenntlich gemacht.

ABRÉVIATIONS ET SIGNES EMPLOYÉS

—	Néant
0	Donnée très faible (généralement inférieure à la moitié de la dernière unité ou décimale des nombres mentionnés sous rubrique)
.	Donnée non disponible
()	Donnée incertaine ou estimée
[]	Estimation par l'Office Statistique des Communautés Européennes
	Changement de portée d'une série
★	Campagne de 12 mois finissant au cours de l'année indiquée
P	Production
L	Livraisons
M	Assemblage
C	Consommation de matières premières
g	Gramme
t	Tonne
l	Litre
p/st	Pièces
m	Mètre
m ²	Mètre carré
m ³	Mètre cube
Pa	Paire
kW	Kilowatt
TWh	Terawattheure = 10 ⁹ kWh
cal	Calorie
Tcal	Teracalorie = 10 ⁹ kcal
Ho/PCS	Pouvoir calorifique supérieur
Hu/PCI	Pouvoir calorifique inférieur
SKE/tec	Tonne équivalent charbon (7000 cal PCI/g)
CV	Cheval-vapeur
kVA	Kilovolt-ampère
TB	} Tonneau de jauge brut
BRT	
Mio	Million
Mrd	Milliard
jato	} Tonne/an
t/an	
davon	} A la suite des données se référant à un ensemble d'articles le mot « dont » indique la présence de certaines subdivisions détaillées tandis que le terme « soit » signale la présence de toutes les subdivisions du groupe général.
soit	
darunter	
dont	

ABBREVIAZIONI E SIMBOLI IMPIEGATI

Nulla	—
Dato bassissimo (generalmente inferiore alla metà dell'ultima unità o decimale delle cifre che appaiono nella colonna)	0
Dato non disponibile	.
Dato incerto o valutato	()
Valutazione fatta dall'Istituto statistico delle Comunità europee	[]
Variazione del contenuto della serie	
Campagna di 12 mesi terminante nell'anno indicato	★
Produzione	P
Consegne	L
Montaggio	M
Consumo di materie prime	C
Grammo	g
Tonnellata	t
Litro	l
Pezzi	p/st
Metro	m
Metro quadrato	m ²
Metro cubo	m ³
Pala	Pa
Kilowatt	kW
Terawattora = 10 ⁹ kWh	TWh
Caloria	cal
Teracaloria = 10 ⁹ kcal	Tcal
Potere calorifico superiore	Ho/PCS
Potere calorifico inferiore	Hu/PCI
Tonnellata equivalente di carbon fossile (7000 cal PCI/g)	SKE/tec
Cavallo vapore	CV
Kilovolt-ampère	kVA
Tonnellate di stazza lorda	{ TB BRT }
Milione	Mio
Miliardo	Mrd
Tonnellate / anno	{ jato t/an }
La parola « dont », dopo le cifre che si riferiscono ad un gruppo di articoli, indica la presenza di alcune suddivisioni particolari, mentre il termine « soit » significa che tutte le suddivisioni del gruppo generale sono presenti.	davon soit (ossia) (daarvan) darunter dont (di cui) (daaronder)

TEKENS EN AFKORTINGEN

Nul
Zeer kleine hoeveelheid (in het algemeen minder dan de helft van de kleinste in de betreffende reeks gebruikte eenheid of decimaal)
Geen gegevens beschikbaar
Onzekere of geschatte gegevens
Schatting van het Bureau voor de Statistiek der Europese Gemeenschappen
Wijziging in de inhoud van een reeks
Boekjaar (landbouw-, oogstjaar) dat in het aangegeven kalenderjaar eindigt
Productie
Afzet
Assemblage
Verbruik van grondstoffen
Gram
Metrische tonnen
Liter
Stuks
Meter
Vierkante meter
Kubieke meter
Paar
Kilowatt
Terawattuur = 10 ⁹ kWh
Kalorie
Teracalorie = 10 ⁹ kcal
Kalorische bovenwaarde
Kalorische onderwaarde
Steenkoleneenheden (7000 cal onderwaarde/g)
Paardekracht
Kilovolt-ampère
Brutoregisterton
Miljoen
Miljard
Ton / jaar
Met „ davon ” wordt het geval aangeduid waarin een volledige onderverdeling van de hoofdgroep wordt gegeven; zijn slechts bepaalde onderdelen hiervan bekend dan wordt de aanduiding „ darunter ” gebruikt.

Erster Teil

**Indizes der industriellen Produktion
in den Mitgliedstaaten der Gemeinschaft
und in einigen dritten Ländern**

Première partie

**Indices de la production industrielle
dans les pays de la Communauté
et certains pays tiers**

Prima parte

**Indici della produzione industriale
nei paesi della Comunità
e in alcuni paesi terzi**

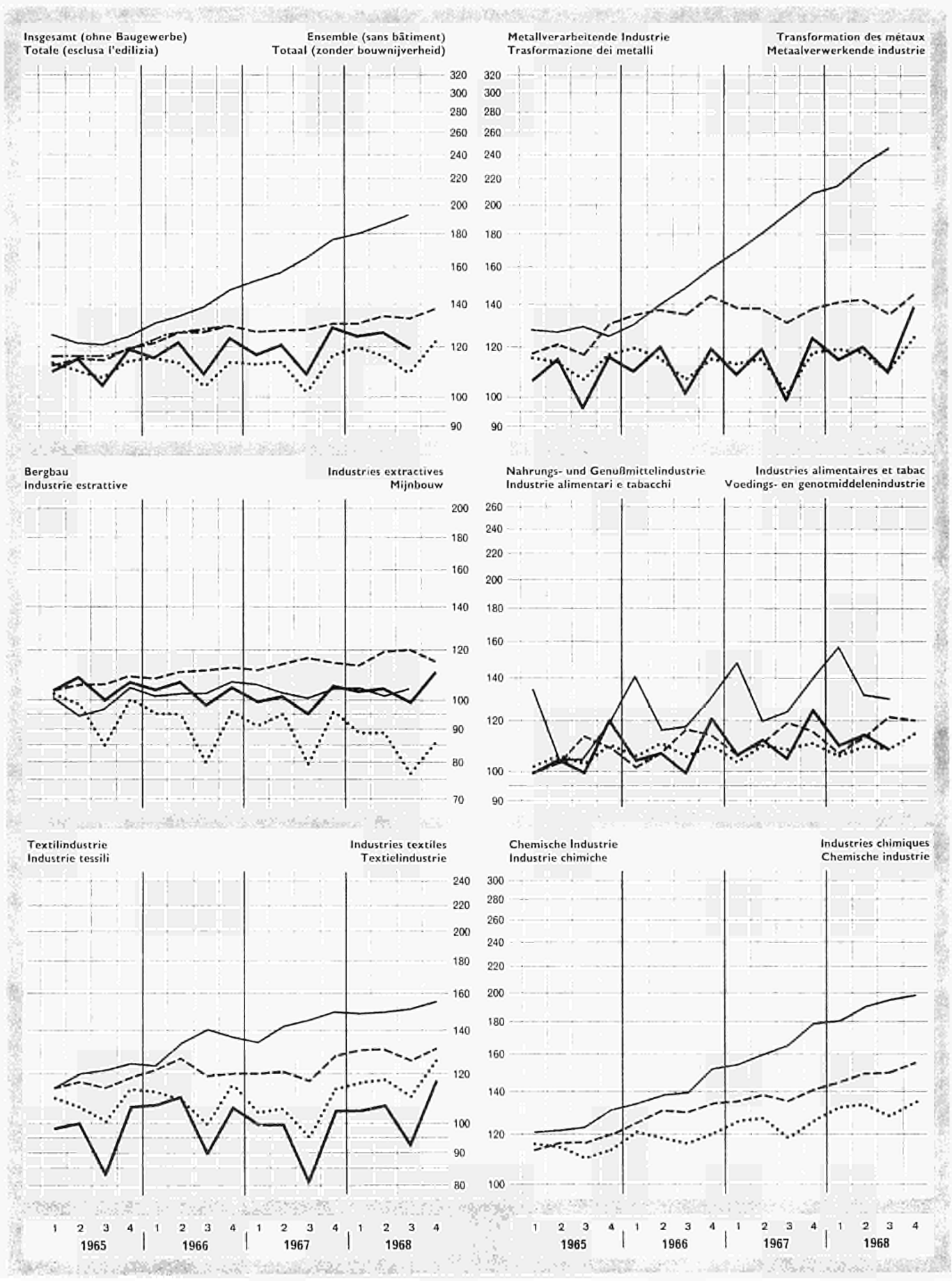
Eerste deel

**Indices van de industriële produktie
in de landen van de Gemeenschap
en in enige derde landen**

Index der industriellen Produktion
Indici della produzione industriale

Indices de la production industrielle
Indexcijfers van de industriële productie

1963 = 100



EWC CEE

UK RU

VS EU

JAPAN JAPON

UDSSR URSS

Gesamte Industrie (ohne Baugewerbe) ^{a)}Ensemble de l'industrie (à l'exclusion du bâtiment) ^{a)}Insieme dell'industria (senza edilizia) ^{a)}Gehele industrie (excl. bouwnijverheid) ^{a)}

1963 → 100

Land Pays	1963	1964	1965	1966	1967	1968	1967				1968				Paese Land			
							I	II	III	IV	I	II	III	IV				
							ohne Nahrungs- und Genußmittelindustrie senza alimentari, bevande e tabacchi							sans aliments, boissons et tabac excl. voedings- en genotmiddelenindustrie				
Deutschland BR Allemagne R.F.	100	109	115	117	113	128	108	114	108	125	116	131	123	143	Germania R.F. Duitsland BR			
Frankreich France	100	108	109	117	120	125	124	125	102	131	131	113	111	148	Francia Frankrijk			
Italien Italie	100	101	106	120	(130)	(139)	(128)	(136)	(121)	(135)	(136)	(143)	(130)	(145)	Italia Italië			
Niederlande Pays-Bas	100	110	117	125	131	147	129	132	122	142	144	147	135	162	Paesi Bassi Nederland			
Belgien Belgique	100	107	110	112	112	120	113	116	101	120	117	123	110	129	Belgio België			
Luxemburg Luxembourg	100	110	111	106	107	113	107	109	104	107	106	115	112	117	Lussemburgo Luxemburg			
EWG CEE	100	107	112	118	(119)	(129)	(118)	(122)	(108)	(129)	(125)	(128)	(120)	(145)	CEE EEG			
							einschl. Nahrungs- und Genußmittelindustrie compresi alimentari, bevande e tabacchi							y compris aliments, boissons et tabac incl. voedings- en genotmiddelenindustrie				
EWG CEE	100	107	111	117	(118)	(128)	(117)	(121)	(108)	(128)	(124)	(126)	(119)	(143)	CEE EEG			
Österreich Autriche	100	108	112	117	117	125	112	120	111	124	116	129	123	134	Austria Oostenrijk			
Griechenland Grèce	100	111	121	141	148	159	138	153	154	146	141	163	170	161	Grecia Griekenland			
Irland Irlande	100	108	114	118	128	143	120	133	126	134	129	147	144	152	Irlanda Ierland			
Norwegen Norvège	100	109	116	121	127	132	127	130	114	138	137	130	119	141	Norvegia Noorwegen			
Portugal ^{b)} Portugal ^{b)}	100	112	119	127	134	.	111	119	119	123	119	123	126	131	Portogallo ^{b)} Portugal ^{b)}			
Vereinigtes Königreich Royaume-Uni	100	107	111	112	111	116	112	113	102	116	119	116	109	122	Regno Unito Verenigd Koninkrijk			
Schweden Suède	100	110	119	124	127	133	131	134	104	138	135	140	112	148	Svezia Zweden			
Kanada Canada	100	110	119	128	130	137	128	132	127	134	132	139	134	144	Canada Canada			
Vereinigte Staaten Etats-Unis	100	106	115	126	127	133	126	127	126	130	130	133	132	136	Stati Uniti Verenigde Staten			
Japan Japon	100	116	120	136	162	190	152	157	164	176	179	185	192	206	Giappone Japan			
U.d.S.S.R. U.R.S.S.	100	107	117	127	139	U.R.S.S. U.S.S.R.			

a) Den Jahresindizes liegen andere Basisreihen zugrunde als den Vierteljahresindizes.

b) Ohne Elektrizität, Gas, Wasser.

a) Les indices annuels et trimestriels ont une portée différente.

b) Sans électricité, gaz, eau.

1963 → 100

Land Pays	1963	1964	1965	1966	1967	1968	1967				1968				Paese Land
							I	II	III	IV	I	II	III	IV	
Deutschland BR Allemagne R.F.	100	103	101	98	93	97	87	93	94	97	88	100	98	104	Germania R.F. Duitsland BR
Frankreich France	100	110	114	113	109	108	117	114	94	116	117	104	97	116	Francia Frankrijk
Italien Italie	100	107	104	108	(115)	(127)	(106)	(114)	(115)	(126)	(122)	(124)	(132)	(129)	Italia Italië
Niederlande Pays-Bas	100	103	109	110	124	163	124	114	104	152	172	143	132	205	Paesi Bassi Nederland
Belgien Belgique	100	103	96	86	83	78	87	89	74	84	80	82	68	83	Belgio België
Luxemburg Luxembourg	100	96	91	93	90	90	89	103	84	83	79	98	92	93	Lussemburgo Luxemburg
EWG CEE	100	105	105	103	(100)	(104)	(99)	(102)	(95)	(106)	(103)	(104)	(99)	(112)	CEE EEG
Österreich Autriche	100	96	91	90	82	78	83	83	82	80	76	81	78	78	Austria Oostenrijk
Griechenland Grèce	100	103	116	123	126	137	120	133	131	126	118	142	154	136	Grecia Griekenland
Irland Irlande	100	108	105	146	173	217	126	239	200	129	137	273	270	187	Irlanda Ierland
Norwegen Norvège	100	106	115	120	143	146	112	153	140	163	142	145	146	152	Norvegia Noorwegen
Portugal *) Portugal *)	100	96	101	102	112	.	102	96	105	103	106	102	101	110	Portogallo *) Portugal *)
Vereinigtes Königreich Royaume-Uni	100	100	97	91	90	85	91	95	79	96	88	89	77	86	Regno Unito Verenigd Koninkrijk
Schweden Suède	100	111	118	119	122	134	115	135	101	140	143	144	109	150	Svezia Zweden
Kanada Canada	100	113	119	123	131	138	122	133	133	137	130	141	139	142	Canada Canada
Vereinigte Staaten Etats-Unis	100	103	106	112	115	117	112	114	117	115	114	119	120	116	Stati Uniti Verenigde Staten
Japan Japon	100	101	100	105	104	105	106	103	101	105	105	102	104	108	Giappone Japan

a) Den Jahresindizes liegen andere Basisreihen zugrunde als den Vierteljahrsindizes.

a) Les indices annuels et trimestriels ont une portée différente.

1963 → 100

Land Pays	1963	1964	1965	1966	1967	1968	1967				1968				Paese Land
							I	II	III	IV	I	II	III	IV	
							ohne Nahrungs- und Genußmittelindustrie senza alimentari, bevande e tabacchi							sans aliments, boissons et tabac excl. voedings- en genotmiddelenindustrie	
Deutschland BR Allemagne R.F.	100	109	116	118	115	131	109	115	108	126	117	135	126	146	Germania R.F. Duitsland BR
Frankreich France	100	108	109	117	121	124	123	126	103	130	129	113	110	144	Francia Frankrijk
Italien Italia	100	101	106	120	(130)	(139)	(129)	(137)	(121)	(135)	(136)	(145)	(130)	(145)	Italia Italië
Niederlande Pays-Bas	100	110	117	124	128	141	124	131	122	135	135	145	134	152	Paesi Bassi Nederland
Belgien Belgique	100	108	112	115	116	125	116	119	106	123	122	128	115	135	Belgio België
Luxemburg Luxembourg	100	111	112	107	108	115	108	110	104	108	108	116	114	120	Lussemburgo Luxemburg
EWG CEE	100	107	112	118	(120)	(130)	(118)	(123)	(109)	(129)	(125)	(129)	(121)	(146)	CEE EEG
einschl. Nahrungs- und Genußmittelindustrie compresi alimentari, bevande e tabacchi							y compris aliments, boissons et tabac incl. voedings- en genotmiddelenindustrie								
EWG CEE	100	107	111	117	(119)	(129)	(117)	(122)	(109)	(129)	(124)	(128)	(120)	(144)	CEE EEG
Österreich Autriche	100	108	112	116	116	125	111	120	109	125	115	127	120	134	Austria Oostenrijk
Griechenland Grèce	100	111	120	138	143	152	130	150	150	141	134	158	163	152	Grecia Griekenland
Irland Irlande	100	107	113	116	126	140	119	128	123	134	129	141	138	151	Irlanda Ierland
Norwegen Norvège	100	108	115	121	126	129	126	130	113	135	133	129	118	138	Norvegia Noorwegen
Portugal *) Portugal *)	100	112	119	127	134	.	108	117	118	121	116	122	125	130	Portogallo *) Portugal *)
Vereinigtes Königreich Royaume-Uni	100	108	112	113	112	118	112	115	104	116	118	119	112	123	Regno Unito Verenigd Koninkrijk
Schweden Suède	100	110	119	124	126	133	132	135	104	138	135	140	112	149	Svezia Zweden
Kanada Canada	100	110	120	128	129	135	125	132	127	131	128	139	133	142	Canada Canada
Vereinigte Staaten Etats-Unis	100	107	116	127	128	134	127	128	126	131	131	135	132	137	Stati Uniti Verenigde Staten
Japan Japon	100	116	121	137	164	194	154	159	166	178	181	188	195	210	Giappone Japan

a) Den Jahresindizes liegen andere Basisreihen zugrunde als den Vierteljahrsindizes.

a) Les indices annuels et trimestriels ont une portée différente.

1963 → 100

Land Pays	1963	1964	1965	1966	1967	1968	1967				1968				Paese Land
							I	II	III	IV	I	II	III	IV	
Deutschland BR Allemagne R.F.	100	105	110	113	116	122	104	115	114	127	109	124	119	134	Germania R.F. Duitsland BR
Frankreich France	100	104	106	105	106	109	108	112	94	112	111	103	100	121	Francia Frankrijk
Italien Italie	100	99	100	103	(108)	(114)	(108)	(104)	(90)	(131)	(112)	(109)	(95)	(138)	Italia Italië
Niederlande Pays-Bas	100	106	109	110	118	121	103	111	112	142	106	115	116	147	Paesi Bassi Nederland
Belgien Belgique	100	106	107	113	117	122	107	117	111	131	109	127	118	134	Belgio België
Luxemburg Luxembourg	100	99	103	106	106	106	102	118	110	95	99	111	109	105	Lussemburgo Luxemburg
EWG CEE	100	104	106	109	(112)	(116)	(106)	(112)	(104)	(124)	(110)	(114)	(108)	(132)	CEE EEG
Österreich Autriche	100	102	104	115	117	119	100	112	110	147	103	116	113	144	Austria Oostenrijk
Griechenland Grèce	100	108	111	126	122	126	76	152	171	88	81	156	177	89	Grecia Griekenland
Irland Irlande	100	104	107	111	119	126	102	119	126	129	108	128	133	137	Irlanda Ierland
Norwegen Norvège	100	100	105	114	114	116	107	119	108	122	110	121	113	123	Norvegia Noorwegen
Portugal *) Portugal *)	100	109	115	120	128	.	92	108	128	122	96	104	125	117	Portogallo *) Portugal *)
Vereinigtes Königreich Royaume-Uni	100	103	105	108	108	110	103	110	108	111	106	110	108	115	Regno Unito Verenigd Koninkrijk
Schweden Suède	100	105	107	113	117	119	108	118	110	131	110	125	110	135	Svezia Zweden
Kanada Canada	100	105	110	115	119	124	102	121	133	122	109	125	136	125	Canada Canada
Vereinigte Staaten Etats-Unis	100	103	106	110	113	116	106	111	119	116	107	113	122	120	Stati Uniti Verenigde Staten
Japan Japon	100	109	116	126	133	142	148	120	123	140	157	132	130	147	Giappone Japan

a) Den Jahresindizes liegen andere Basisreihen zugrunde als den Vierteljahresindizes.

a) Les indices annuels et trimestriels ont une portée différente.

1963 → 100

Land Pays	1963	1964	1965	1966	1967	1968	1967				1968				Paese Land
							I	II	III	IV	I	II	III	IV	
Deutschland BR Allemagne R.F.	100	103	107	107	100	118	98	100	89	114	113	123	106	130	Germania R.F. Duitsland BR
Frankreich France	100	101	90	100	92	94	102	99	71	98	100	90	77	109	Francia Frankrijk
Italien Italia	100	93	83	96	(94)	(94)	(98)	(98)	(82)	(97)	(96)	(99)	(81)	(97)	Italia Italië
Niederlande Pays-Bas	100	105	101	105	96	110	98	99	83	103	107	112	96	124	Paesi Bassi Nederland
Belgien Belgique	100	101	98	103	95	103	99	95	81	105	101	107	88	115	Belgio België
Luxemburg Luxembourg	100	72	55	47	39	25	47	39	34	36	31	24	17	28	Lussemburgo Luxemburg
EWG CEE	100	101	97	103	(96)	(105)	(99)	(99)	(81)	(105)	(105)	(107)	(92)	(117)	CEE EEG
Österreich Autriche	100	104	105	111	107	113	113	113	94	112	112	118	100	120	Austria Oostenrijk
Griechenland Grèce	100	110	119	130	126	129	126	117	122	138	124	121	126	148	Grecia Griekenland
Irland ^{c)} Irlande ^{c)}	100	109	111	113	122	135	122	124	112	128	131	136	126	148	Irlanda ^{c)} Ierland ^{c)}
Norwegen Norvège	100	102	102	104	102	95	107	103	86	111	109	92	78	98	Norvegia Noorwegen
Portugal ^{a)} ^{c)} Portugal ^{a)} ^{c)}	100	109	120	129	132	.	108	111	101	110	110	117	104	105	Portogallo ^{a)} ^{c)} Portugal ^{a)} ^{c)}
Vereinigtes Königreich Royaume-Uni	100	106	107	106	104	117	103	105	95	113	116	117	110	126	Regno Unito Verenigd Koninkrijk
Schweden Suède	100	103	101	94	98	100	103	105	75	111	103	104	80	114	Svezia Zweden
Kanada ^{c)} Canada ^{c)}	100	109	115	120	118	126	117	119	115	121	123	125	123	132	Canada ^{c)} Canada ^{c)}
Vereinigte Staaten Etats-Unis	100	105	115	122	121	129	120	121	117	127	129	130	126	131	Statl Uniti Verenigde Staten
Japan ^{b)} Japon ^{b)}	100	111	119	131	142	151	133	142	145	149	148	149	151	155	Giappone ^{b)} Japon ^{b)}

a) Den Jahresindizes liegen andere Basisreihen zugrunde als den Vierteljahrsindizes.

b) Ab 1968 sind die Vierteljahresangaben saisonbereinigte Indizes.

c) Einschl. Bekleidung und Schuhe.

a) Les indices annuels et trimestriels ont une portée différente.

b) A partir de 1968, les indicateurs trimestriels sont des indices désaisonnalisés.

c) Y compris habillement et chaussures.

1963 → 100

Land Pays	1963	1964	1965	1966	1967	1968	1967				1968				Paese Land
							I	II	III	IV	I	II	III	IV	
Deutschland BR Allemagne R.F.	100	107	113	117	117	131	113	118	114	125	123	132	128	141	Germania R.F. Duitsland BR
Frankreich France	100	105	107	116	119	121	124	126	99	128	129	116	101	138	Francia Frankrijk
Italien Italia	100	98	111	142	(157)	(167)	(152)	(171)	(142)	(162)	(161)	(176)	(152)	(178)	Italia Italië
Niederlande Pays-Bas	100	112	120	129	134	146	133	139	124	139	145	151	138	150	Paesi Bassi Nederland
Belgien Belgique	100	111	116	123	128	145	129	132	115	138	140	149	130	160	Belgio België
Luxemburg Luxembourg	—	—	—	—	—	—	—	—	—	—	—	—	—	—	Lussemburgo Luxemburg
EWG CEE	100	106	112	121	(125)	(134)	(124)	(129)	(113)	(132)	(132)	(135)	(123)	(147)	CEE EEG
Österreich Autriche	100	109	116	118	123	135	119	121	120	130	131	135	136	140	Austria Oostenrijk
Griechenland Grèce	100	102	119	144	149	156	167	149	138	145	151	156	155	163	Grecia Griekenland
Irland Irlande	100	111	118	Irlanda Ierland
Norwegen Norvège	100	116	124	121	125	134	123	127	116	134	136	127	126	146	Norvegia Noorwegen
Portugal ^{a)} Portugal ^{a)}															Portogallo ^{a)} Portugal ^{a)}
Vereinigtes Königreich ^{b)} Royaume-Uni ^{b)}	100	109	111	113	113	119	113	116	105	119	123	123	109	122	Regno Unito ^{b)} Ver. Koninkrijk ^{b)}
Schweden Suède	100	Svezia Zweden
Kanada Canada	100	113	121	132	133	.	132	133	132	133	135	.	.	.	Canada Canada
Vereinigte Staaten Etats-Unis	100	107	114	122	123	131	123	124	119	125	128	132	129	136	Stati Uniti Verenigde Staten
Japan ^{c)} Japon ^{c)}	100	113	116	130	145	159	135	143	148	154	156	158	160	164	Giappone ^{c)} Japan ^{c)}

a) Den Jahresindizes liegen andere Basisreihen zugrunde als den Vierteljahrsindizes.
b) Einschl. Druckerei und Verlagswesen.
c) Ab 1968 sind die Vierteljahresangaben saisonbereinigte Indizes.

a) Les indices annuels et trimestriels ont une portée différente.
b) Y compris imprimerie et édition.
c) A partir de 1968, les indicateurs trimestriels sont des indices désaisonnalisés.

1963 → 100

Land Pays	1963	1964	1965	1966	1967	1968	1967				1968				Paese Land
							I	II	III	IV	I	II	III	IV	
							Deutschland BR Allemagne R.F.	100	103	103	98	88	100	84	
Frankreich France	100	97	89	95	86	91	95	89	68	93	90	92	74	108	Francia Frankrijk
Italien Italie	100	93	87	100	(102)	(111)	(98)	(104)	(89)	(116)	(101)	(115)	(103)	(123)	Italia Italië
Niederlande Pays-Bas	100	106	102	102	93	102	96	92	82	104	100	103	97	107	Paesi Bassi Nederland
Belgien Belgique	100	101	97	106	101	114	102	104	85	113	118	115	102	132	Belgio België
Luxemburg Luxembourg	a)	a)	a)	a)	a)	a)	a)	a)	a)	a)	a)	a)	a)	a)	Lussemburgo Luxemburg
EWG CEE	100	100	96	97	(89)	(97)	(90)	(87)	(78)	(100)	(93)	(98)	(86)	(114)	CEE EEG
Österreich Autriche	100	99	89	91	78	86	81	82	66	82	89	88	79	89	Austria Oostenrijk
Griechenland Grèce	100	96	95	106	94	88	108	81	85	102	94	82	79	98	Grecia Griekenland
Irland Irlande	100	106	101	Irlanda Ierland
Norwegen Norvège	100	130	133	132	125	121	117	133	106	142	123	118	110	133	Norvegia Noorwegen
Portugal Portugal															Portogallo Portugal
Vereinigtes Königreich Royaume-Uni	100	103	104	102	90	94	93	93	82	92	97	95	87	98	Regno Unito Ver. Koninkrijk
Schweden ^{b)} Suède ^{b)}															Svezia ^{b)} Zweden ^{b)}
Kanada ^{b)} Canada ^{b)}	100	108	107	109	104	.	109	103	98	107	116	.	.	.	Canada ^{b)} Canada ^{b)}
Vereinigte Staaten ^{b)} Etats-Unis ^{b)}	100	103	108	112	107	112	108	103	106	111	116	113	108	109	Stati Uniti ^{b)} Verenigde Staten ^{b)}
Japan ^{c)} Japon ^{c)}	100	105	107	111	113	138	108	111	115	119	133	137	138	145	Giappone ^{c)} Japan ^{c)}

a) Produktion unterbrochen.
b) Einschl. Schuhherstellung.
c) Ab 1968 sind die Vierteljahresangaben saisonbereinigte Indizes.

a) Production interrompue.
b) Y compris la fabrication de chaussures.
c) A partir de 1968, les indicateurs trimestriels sont des indices désaisonnalisés.

1963 → 100

Land Pays	1963	1964	1965	1966	1967	1968	1967				1968				Paese Land
							I	II	III	IV	I	II	III	IV	
Deutschland BR Allemagne R.F.	100	111	121	132	143	163	140	144	140	147	151	166	161	172	Germania R.F. Duitsland BR
Frankreich France	100	111	120	134	146	160	144	145	136	154	162	140	150	182	Francia Frankrijk
Italien Italia	100	114	119	138	(150)	(167)	(141)	(151)	(143)	(164)	(163)	(170)	(161)	(174)	Italia Italië
Niederlande ^{a)} Pays-Bas ^{a)}															Paesi Bassi ^{a)} Nederland ^{a)}
Belgien Belgique	100	109	113	114	125	145	125	127	117	130	137	147	145	150	Belgio België
Luxemburg Luxembourg	100	100	100	95	94	99	93	97	90	96	92	101	100	104	Lussemburgo Luxemburg
EWG CEE															CEE EEG
Österreich Autriche	100	109	118	128	135	150	133	142	124	142	148	155	143	155	Austria Oostenrijk
Griechenland Grèce	100	115	124	148	175	198	173	168	161	197	194	186	192	223	Grecia Griekenland
Irland ^{d)} Irlande ^{d)}	100	106	123	144	177	208	192	176	157	184	193	193	215	233	Irlanda ^{d)} Ierland ^{d)}
Norwegen Norvège	100	107	122	135	138	140	137	146	130	139	135	147	135	143	Norvegia Noorwegen
Portugal ^{b) d)} Portugal ^{b) d)}	100	107	115	118	124	.	98	100	120	107	98	104	134	121	Portogallo ^{b) d)} Portugal ^{b) d)}
Vereinigtes Königreich Royaume-Uni	100	109	114	118	124	132	126	127	118	126	132	133	128	135	Regno Unito Verenigd Koninkrijk
Schweden ^{d)} Suède ^{d)}	100	115	128	142	160	177	160	166	136	178	180	182	155	196	Svezia ^{d)} Zweden ^{d)}
Kanada ^{d)} Canada ^{d)}	100	109	118	128	130	137	131	133	126	131	138	139	133	140	Canada ^{d)} Canada ^{d)}
Vereinigte Staaten Etats-Unis	100	107	117	130	137	149	135	138	135	141	144	149	149	155	Stati Uniti Verenigde Staten
Japan ^{c)} Japon ^{c)}	100	113	124	140	164	190	154	160	164	179	180	189	195	198	Giappone ^{c)} Japan ^{c)}

a) Veröffentlichung unterbrochen für die chemische Industrie im engeren Sinne.

b) Den Jahresindizes liegen andere Basisreihen zugrunde als den Vierteljahresindizes.

c) Ab 1968 sind die Vierteljahresangaben saisonbereinigte Indizes.

d) Einschl. Erdöl- und Steinkohlenderivate.

a) Publication interrompue pour la chimie proprement dite.

b) Les indices annuels et trimestriels ont une portée différente.

c) A partir de 1968, les indicateurs trimestriels sont des indices désaisonnalisés.

d) Y compris les dérivés du pétrole et du charbon.

1963 → 100

Land Pays	1963	1964	1965	1966	1967	1968	1967				1968				Paese Land
							I	II	III	IV	I	II	III	IV	
Deutschland BR Allemagne R.F.	100	108	115	115	107	120	101	107	98	122	106	125	112	139	Germania R.F. Duitsland BR
Frankreich France	100	107	108	115	117	122	119	125	95	129	125	105	106	150	Francia Frankrijk
Italien Italia	100	89	88	100	(112)	(116)	(110)	(128)	(97)	(113)	(111)	(130)	(103)	(120)	Italia Italië
Niederlande Pays-Bas	100	109	113	118	122	130	116	124	116	130	120	135	125	143	Paesi Bassi Nederland
Belgien Belgique	100	104	109	112	113	117	114	115	104	121	114	120	107	126	Belgio België
Luxemburg Luxembourg	100	96	95	94	87	83	96	89	77	85	88	85	74	84	Lussemburgo Luxemburg
EWG CEE	100	104	108	112	(112)	(121)	(109)	(119)	(98)	(123)	(113)	(120)	(109)	(139)	CEE EEG
Österreich Autriche	100	108	112	112	113	121	105	119	102	125	109	125	116	123	Austria Oostenrijk
Griechenland Grèce	100	111	125	131	131	.	131	147	116	128	125	143	130	126	Grecia Griekenland
Irland Irlande	100	112	118	120	123	143	124	126	112	130	138	146	131	157	Irlanda Ierland
Norwegen Norvège	100	108	115	122	128	128	133	132	109	138	141	126	110	136	Norvegia Noorwegen
Portugal *) Portugal *)	100	108	109	123	130	.	71	89	83	101	92	113	102	135	Portogallo *) Portugal *)
Vereinigtes Königreich Royaume-Uni	100	108	112	114	113	118	113	116	102	118	119	118	109	124	Regno Unito Verenigd Koninkrijk
Schweden Suède	100	109	121	130	131	138	140	139	103	144	139	143	113	158	Svezia Zweden
Kanada Canada	100	113	130	145	145	150	145	150	135	149	140	157	140	162	Canada Canada
Vereinigte Staaten Etats-Unis	100	107	121	137	136	141	138	138	131	138	141	142	136	146	Stati Uniti Verenigde Staten
Japan Japon	100	122	124	144	187	239	169	180	192	208	214	232	246	266	Giappone Japan

a) Den Jahresindizes liegen andere Basisreihen zugrunde als den Vierteljahrsindizes.

a) Les indices annuels et trimestriels ont une portée différente.

Produktionsindex des Baugewerbes (*)

Indice de la production de l'industrie du bâtiment et du génie civil (*)

Indici di produzione dell'industria edilizia e del genio civile (*)

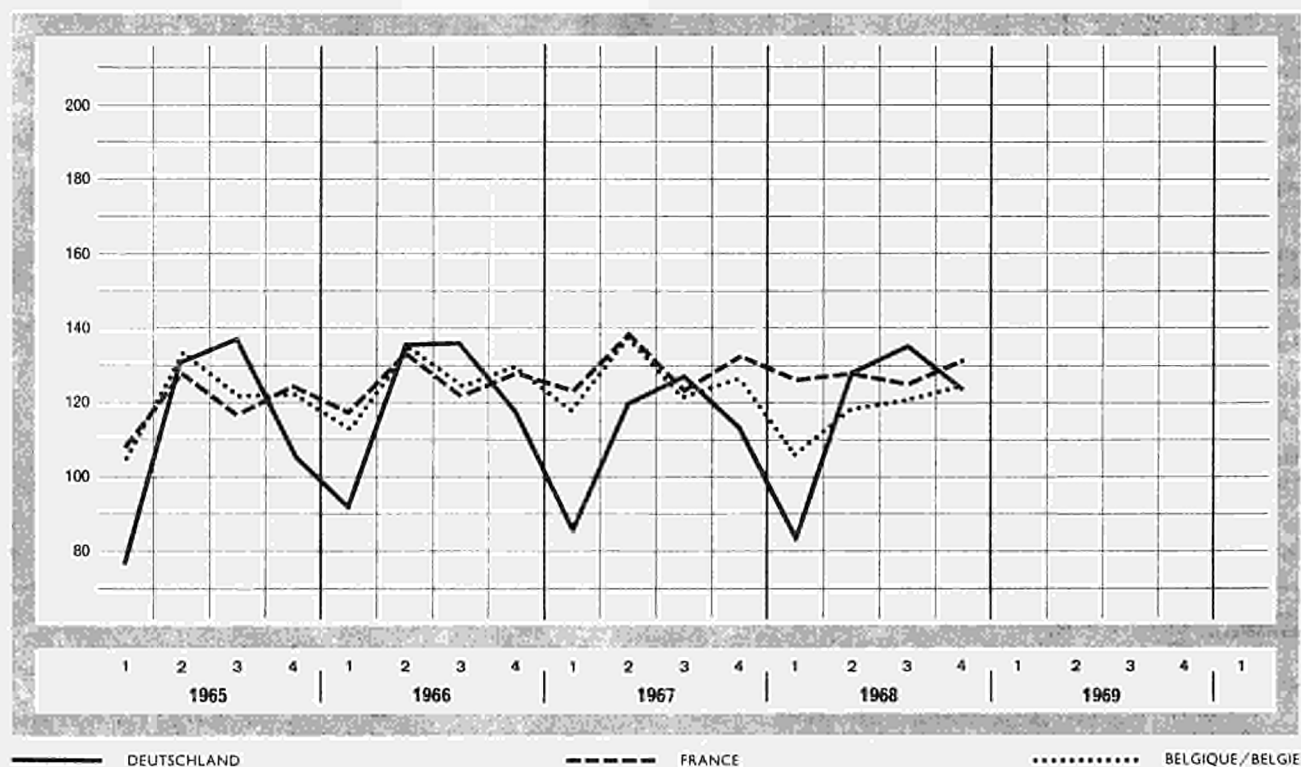
Productie-index van de bouwnijverheid (*)

1963 → 100

Land Pays	1963	1964	1965	1966	1967	1968	1967				1968				Paese Land
							I	II	III	IV	I	II	III	IV	
Deutschland BR Allemagne R.F.	100	116	116	121	112	118	86	120	128	114	84	129	136	124	Germania R.F. Duitsland BR
Frankreich France	100	114	120	126	130	129	124	139	125	133	127	129	126	132	Francia Frankrijk
Italien Italie	100	102	98	99	105	Italia Italië
Niederlande Pays-Bas	100	127	133	142	160	Paesi Bassi Nederland
Belgien Belgique	100	120	122	125	127	118	119	139	123	128	107	119	121	125	Belgio België
Luxemburg Luxembourg	100	101	[100]	[99]	[80]	Lussemburgo Luxemburg
EWG CEE	100	113	[114]	[118]	[118]	CEE EEG

a) Kalendermonatlich.

a) Indice non corrigé de l'inégalité du nombre de jours ouvrables.



Zweiter Teil

**Angaben über die Produktion von
Grundstoffen und Fertigerzeugnissen
in der Gemeinschaft**

Deuxième partie

**Données sur la production dans la
Communauté de certaines matières
de base et articles élaborés**

Parte seconda

**Dati sulla produzione
nella Comunità di alcune materie
prime ed articoli elaborati**

Tweede deel

**Produktiecijfers van enige
basisgrondstoffen en bewerkte
produkten in de Gemeenschap**

Gewinnung von Brennstoffen und Erzen
Estrazione di combustibili e di minerali metallici

Extraction de combustibles et de mineraïs
Winning van brandstoffen en ertsen

ERZEUGNIS · PRODUIT PRODOTTO · PRODUKT	LAND PAYS/PAESE	m ² , m ³ , t, hl...	P L C	1966	1967	1968	1968			
							I	II	III	IV
Steinkohle	DEUTSCHLAND (B.R.)	Mio t	P	131,6	116,7	117,2	31,2	27,4	28,9	29,8
Houille	FRANCE	Mio t	P	50,3	47,6	41,9	12,5	10,0	8,7	10,8
Carbon fossile	ITALIA	Mio t	P	0,4	0,4	0,4	0,1	0,1	0,1	0,1
Steenkolen	NEDERLAND	Mio t	P	10,3	8,3	6,9	1,9	1,6	1,6	1,7
Houille	BELGIQUE/BELGIË LUXEMBOURG	Mio t	P	17,5	16,4	14,8	4,1	3,9	3,2	3,6
	EWG . CEE	Mio t	P	210	189	181	50	43	43	46
Steinkohlenkoks und -schwelkoks . .	DEUTSCHLAND (B.R.)	Mio t	P	39,9	35,2	36,2	9,1	8,8	9,0	9,4
Coke de four et semi-coke de houille .	FRANCE	Mio t	P	13,2	12,6	12,5	3,4	2,8	2,9	3,4
Coke da cokeria	ITALIA	Mio t	P	6,3	6,2	6,4	1,6	1,6	1,6	1,6
Cokesovencokes	NEDERLAND	Mio t	P	3,8	3,3	2,9	0,8	0,8	0,7	0,7
Coke de four	BELGIQUE/BELGIË LUXEMBOURG	Mio t	P	7,0	6,9	7,2	1,8	1,8	1,8	1,9
	EWG . CEE	Mio t	P	70	64	65	17	16	16	17
Steinkohlenbriketts	DEUTSCHLAND (B.R.)	Mio t	P	4,0	3,6	3,7	0,8	1,0	1,0	1,0
Agglomérés de houille	FRANCE	Mio t	P	5,1	4,8	4,5	1,1	1,1	1,1	1,3
Agglomerati di carbon fossile	ITALIA	Mio t	P	0,1	0,1	0,1	0,0	0,0	0,0	0,0
Steenkoolbriketten	NEDERLAND	Mio t	P	1,2	1,1	1,1	0,3	0,3	0,2	0,3
Agglomérés de houille	BELGIQUE/BELGIË LUXEMBOURG	Mio t	P	1,0	0,9	0,8	0,3	0,2	0,1	0,2
	EWG . CEE	Mio t	P	11	11	10	2	3	2	3
Braunkohle	DEUTSCHLAND (B.R.)	Mio (t SKE /tec	P	27,4	26,9	28,1	6,8	6,4	7,1	7,8
Lignite	FRANCE	»	P	1,4	1,5	1,6	0,4	0,3	0,4	0,4
Lignite	ITALIA	»	P	0,5	0,8	0,6	0,2	0,1	0,2	0,2
	NEDERLAND			—	—	—	—	—	—	—
	BELGIQUE/BELGIË			—	—	—	—	—	—	—
	LUXEMBOURG			—	—	—	—	—	—	—
	EWG . CEE	Mio (t SKE /tec	P	29	29	30	7	7	8	8
Braunkohlenbriketts und -schwelkoks, Staub- und Trockenkohle	DEUTSCHLAND (B.R.)	Mio t	P	12,8	11,9	10,5	2,4	2,4	2,8	2,9
	FRANCE			—	—	—	—	—	—	—
	ITALIA			—	—	—	—	—	—	—
Bruinkoolbriketten	NEDERLAND	Mio t	P	0,0	0,0	0,0	0,0	0,0	0,0	0,0
	BELGIQUE/BELGIË			—	—	—	—	—	—	—
	LUXEMBOURG			—	—	—	—	—	—	—
	EWG . CEE	Mio t	P	13	12	11	2	2	3	3
Eisenerz	DEUTSCHLAND (B.R.)	Mio t	P	9,5	8,6	7,7	1,9	1,9	1,9	2,0
Mineral de fer	FRANCE	Mio t	P	55,7	49,8	55,8	15,3	12,7	12,4	15,8
Minerale di ferro	ITALIA	Mio t	P	1,3	1,2	11,9	0,3	0,3	0,3	0,3
	NEDERLAND			—	—	—	—	—	—	—
Mineral de fer	BELGIQUE/BELGIË	Mio t	P	0,1	0,1	0,0	0,0	0,0	0,0	0,0
Mineral de fer	LUXEMBOURG	Mio t	P	6,5	6,3	6,4	1,4	1,7	1,7	1,6
	EWG . CEE	Mio t	P	73	66	71	19	17	16	19

ERZEUGNIS · PRODUIT PRODOTTO · PRODUKT	LAND PAYS/PAESE	m ² , m ³ , t, hl...	P L C	1966	1967	1968	1968			
							I	II	III	IV
Bauxit	DEUTSCHLAND (B.R.)	1000 t	P	3,7
Bauxite	FRANCE	1000 t	P	2 813,2	2 771,0	2 766,3	767,4	702,0	603,9	693,0
Bauxite	ITALIA	1000 t	P	254,7	242,0	26,2	38,3	52,3	80,2	45,4
	NEDERLAND			—	—	—	—	—	—	—
	BELGIQUE/BELGIË			—	—	—	—	—	—	—
	LUXEMBOURG			—	—	—	—	—	—	—
	EWG · CEE	1000 t	P	3 071	[3 015]	[2 985]	806	754	684	738
Bleierz.	DEUTSCHLAND (B.R.)	1000 t Pb	P	55,4	59,4	52,5	14,7	12,8	11,8	13,3
Mineral de plomb	FRANCE	1000 t Pb	P	26,7	27,1	26,4	7,0	6,1	6,3	7,0
Minerali di piombo	ITALIA	1000 t Pb	P	37,6	38,5	37,0	9,1	8,9	10,4	8,6
	NEDERLAND			—	—	—	—	—	—	—
	BELGIQUE/BELGIË			—	—	—	—	—	—	—
	LUXEMBOURG			—	—	—	—	—	—	—
	EWG · CEE	1000 t Pb	P	120	125	116	31	28	29	29
Zinkerze	DEUTSCHLAND (B.R.)	1000 t Zn	P	98,5	106,3	110,2	28,4	27,0	26,9	27,9
Mineral de zinc	FRANCE	1000 t Zn	P	23,4	24,2	23,2	6,2	5,4	6,1	5,5
Minerali di zinco	ITALIA	1000 t Zn	P	113,0	129,7	156,0	38,6	35,8	46,0	35,6
	NEDERLAND			—	—	—	—	—	—	—
	BELGIQUE/BELGIË			—	—	—	—	—	—	—
	LUXEMBOURG			—	—	—	—	—	—	—
	EWG · CEE	1000 t Zn	P	235	260	289	73	68	79	69
Rohöl	DEUTSCHLAND (B.R.)	Mio t	P	7,9	7,9	8,0	2,0	2,0	2,0	2,0
Pétrole brut	FRANCE	Mio t	P	2,9	2,8	2,7	0,7	0,6	0,7	0,7
Petrolio greggio	ITALIA	Mio t	P	1,7	1,6	1,5	0,4	0,4	0,4	0,4
Ruwe aardolie	NEDERLAND	Mio t	P	2,4	2,3	2,1	0,6	0,5	0,5	0,5
	BELGIQUE/BELGIË			—	—	—	—	—	—	—
	LUXEMBOURG			—	—	—	—	—	—	—
	EWG · CEE	Mio t	P	14,9	14,6	14,3	3,6	3,5	3,6	3,6
Erd- und Grubengas	DEUTSCHLAND (B.R.)	10 ³ Tcal (Ho/PCS)	P	32,4	39,8	56,7	15,0	12,1	12,4	17,2
Gaz naturel, y compris grisou	FRANCE	»	P	46,0	49,3	50,2	14,1	10,0	11,7	14,4
Gas naturale (metano)	ITALIA	»	P	80,2	85,5	94,7	24,2	23,0	22,4	25,1
Aard- en mijngas	NEDERLAND	»	P	28,9	59,5	119,1	31,8	22,7	21,1	43,4
Gaz naturel, y compris grisou	BELGIQUE/BELGIË	»	P	0,5	0,6	0,5	0,1	0,1	0,1	0,1
	LUXEMBOURG	»		—	—	—	—	—	—	—
	EWG · CEE	10 ³ Tcal (Ho/PCS)	P	188	235	321	85	68	68	100

Estrazione di materiali da costruzione e di terre
refrattarie e per ceramica

Winning van bouwmaterialen en van vuurvaste
en keramische klei

ERZEUGNIS · PRODUIT PRODOTTO · PRODUKT	LAND PAYS/PAESE	m ² , m ³ , t, hl...	P L C	1966	1967	1968	1968			
							I	II	III	IV
Marmor-Rohblöcke	DEUTSCHLAND (B.R.)	1000 m ³	P	25,3	27,7	28,7	1,7	8,0	9,3	9,7
Marbre (blocs bruts)	FRANCE	1000 m ³	P	16,0	13,1	9,2	2,5	2,3	2,1	2,3
Marmo in blocchi	ITALIA	1000 t	P	(1 214)	(1 218)	.	(243)	(296)	.	.
	NEDERLAND			—	—	—	—	—	—	—
Marbre (blocs)	BELGIQUE/BELGIË	1000 m ³	P	7,4	5,1	4,1	0,9	1,2	0,9	1,1
	LUXEMBOURG			—	—	—	—	—	—	—
	EWG · CEE	1000 m ³	P	[498]	[497]	.	[95]	[120]	.	.
Kalkstein, roh	DEUTSCHLAND (B.R.)	Mio t	P	55,0	52,4	54,4	12,0	14,0	14,4	13,5
	FRANCE									
Calcare	ITALIA	Mio t	P
	NEDERLAND									
Calcaires	BELGIQUE/BELGIË	Mio t	P	11,3	14,1	14,9	3,2	4,1	3,5	4,1
	LUXEMBOURG			—	—	—	—	—	—	—
	EWG · CEE									
Dachschiefer, roh und zugerichtet . .	DEUTSCHLAND (B.R.)	1000 t	P	29,3	26,6	25,7	6,5	6,2	6,8	6,2
Ardoises de couverture	FRANCE	1000 t	P	122	121,2	119,5	35,6	26,7	25,4	31,8
Ardesie in lastre	ITALIA	1000 t	P	60,8
	NEDERLAND			—	—	—	—	—	—	—
Ardoises, schiste ardoisier	BELGIQUE/BELGIË	1000 t	P	10,3	9,6	10,4	2,0	2,6	2,8	3,0
Ardoises	LUXEMBOURG	1000 t	P	2,9	2,5
	EWG · CEE	1000 t	P	225,3
Formsand	DEUTSCHLAND (B.R.)	1000 t	P	1 067	761	890	211	223	230	227
Sables pour fonderie	FRANCE	1000 t	P	1 879	2 028	2 183	566	522	432	663
	ITALIA									
	NEDERLAND			—	—	—	—	—	—	—
Sable métallurgique	BELGIQUE/BELGIË	1000 t	P	1 164	1 089	1 134	269	279	271	315
Sable pour fonderie	LUXEMBOURG	1000 t	P	31,7	27,5
	EWG · CEE									
Bausand, Baukies a)	DEUTSCHLAND (B.R.)	Mio t	P	149,7	144,9	154,0	24,8	44,3	46,0	38,9
Sables et graviers d'alluvions b) . . .	FRANCE	Mio t	P	134,9	131,6	151,6	33,5	37,4	41,5	39,2
Sabbia e ghiaia	ITALIA	Mio t	P							
Bouwzand en grind c)	NEDERLAND	Mio t	L	29,5	30,0	30,0	6,5	8,9	7,6	7,0
Sable de construction	BELGIQUE/BELGIË	Mio t	P	4,4	4,5	5,2	1,1	1,3	1,4	1,4
Sable et gravier	LUXEMBOURG	1000 m ³	P	467	548
	EWG · CEE	Mio t	P/L

a) Ohne Kies für Straßenbau.
b) Ohne Sand und Kies für Straßenbau.
c) Einschließlich der Mengen für die Herstellung von Baumaterialien.

a) Sauf graviers destinés à la viabilité.
b) Sauf sables et graviers destinés à la viabilité.
c) Y compris les tonnages employés à la fabrication des matériaux de construction.

ERZEUGNIS · PRODUIT PRODOTTO · PRODUKT	LAND PAYS/PAESE	m ³ , m ² , t, hl...	P L C	1966	1967	1968	1968			
							I	II	III	IV
Quarzsand und Glassand	DEUTSCHLAND (B.R.)	1000 t	P	5 963	5 538	5 883	1 267	1 482	1 557	1 578
Sables siliceux pour verrerie et céramique	FRANCE	1000 t	P	1 275	1 327	1 547	410	338	359	440
Sabbie silicee	ITALIA	1000 t	P	3 277
Sable pour verrerie	NEDERLAND									
	BELGIQUE/BELGIË	1000 t	P	1 392	1 530	1 661	316	439	457	449
	LUXEMBOURG									
	EWG · CEE									
Kreide	DEUTSCHLAND (B.R.)	1000 t	P	109,5	100,1	85,7	22,3	23,6	23,6	16,2
Craie (brute, lavée, moulue)	FRANCE	1000 t	P	458	451,2	486,6	114,1	114,6	126,9	131,0
Pietra da gesso	ITALIA	1000 t	P	3 270	2 734
	NEDERLAND									
	BELGIQUE/BELGIË									
	LUXEMBOURG			—	—	—	—	—	—	—
	EWG · CEE									

ERZEUGNIS · PRODUIT PRODOTTO · PRODUKT	LAND PAYS/PAESE	m ² , m ³ , t, hl...	P L C	1966	1967	1968	1968			
							I	II	III	IV
Pflanzliche rohe Öle (auch gehärtet)	DEUTSCHLAND (B.R.)	1000 t	P	716	594	562	151	113	139	158
Huiles et graisses végétales brutes	FRANCE	1000 t	P	450	490	501	134	130	101	136
Olii di semi a)	ITALIA	1000 t	P	354	388	364	97	83	85	99
Ruwe plantaardige oliën en vetten	NEDERLAND	1000 t	P	270	231	258	56	64	61	77
Huiles et graisses végétales brutes	BELGIQUE/BELGIË	1000 t	P	100	116	128	32	32	30	34
	LUXEMBOURG			—	—	—	—	—	—	—
	EWG · CEE	1000 t	P	1 890	1 819	1 813	470	421	416	504
Pflanzliche raffinierte Öle (auch gehärtet)	DEUTSCHLAND (B.R.)	1000 t	P	798	833	887	199	206	229	252
Huiles et graisses végétales autres que brutes	FRANCE	1000 t	P	534	[569]	.	[138]	[145]	.	.
	ITALIA									
Plantaardige oliën en vetten (niet ruw)	NEDERLAND	1000 t	P	286	292	313	77	76	73	87
Huiles et graisses végétales autres que brutes	BELGIQUE/BELGIË	1000 t	P	149	[150]	[202]	[42]	[44]	[59]	[57]
	LUXEMBOURG			—	—	—	—	—	—	—
	EWG · CEE									
Ölkuchen und Schrote	DEUTSCHLAND (B.R.)	1000 t	P	1 641	1 630	1 534	427	337	335	435
Tourteaux.	FRANCE	1000 t	P	577	555	542	150	132	108	152
Paneili e farine oleose	ITALIA	1000 t	P	951	1 016	891
Veekoeken (incl. schroot en schilfers)	NEDERLAND	1000 t	P	500	497	582	116	146	129	191
Tourteaux et schroots	BELGIQUE/BELGIË	1000 t	P	207	255	281	72	70	63	76
	LUXEMBOURG			—	—	—	—	—	—	—
	EWG · CEE	1000 t	P	3 876	3 953	3 830
Margarine	DEUTSCHLAND (B.R.)	1000 t	P	557,3	565,9	566,4	134,4	139,5	138,6	153,9
Margarine	FRANCE	1000 t	P	145,3	149,1	154,0	38,3	32,5	39,1	44,1
Margarina	ITALIA	1000 t	P	35	35	35,0
Margarine	NEDERLAND	1000 t	P	250,0	255,0	258,7	63,4	66,2	63,1	66,0
Margarine	BELGIQUE/BELGIË	1000 t	P	127,9	129,4	130,9	32,7	32,7	32,0	33,5
	LUXEMBOURG			—	—	—	—	—	—	—
	EWG · CEE	1000 t	P	1 115	1 134	1 145

a) Rohe und nichtrohe Öle, aus Ölsamen inländischer und ausländischer Herkunft.

a) Huiles brutes et autres que brutes tirées de graines indigènes ou importées.

ERZEUGNIS · PRODUIT PRODOTTO · PRODUKT	LAND PAYS/PAESE	m ² , m ³ , t, hl...	P L C	1966	1967	1968	1968			
							I	II	III	IV
Fleisch-, Wurst-, Geflügel- und Mischkonserven	DEUTSCHLAND (B.R.)	1000 t	P	184,0	180,9	188,5	46,5	44,5	47,1	50,3
Conserves de viande	FRANCE	1000 t	P	66,9	68,1
Carne in scatola	ITALIA	1000 t	P	16,7
Vleeskonserven in blik of glas	NEDERLAND	1000 t	P	[110,5]	[114,4]	[123,5]	[31,7]	[31,6]	[29,2]	[31,0]
Conserves de viande	BELGIQUE/BELGIË	1000 t	P	13,9	15,8	14,0	3,7	3,1	3,2	4,0
	LUXEMBOURG			—	—	—	—	—	—	—
	EWG · CEE			[392,0]
Molkereibutter	DEUTSCHLAND (B.R.)	1000 t	P	484,1	501,7	523,6	128,6	155,0	131,9	108,1
Beurre des laiteries	FRANCE	1000 t	P	402	449	(502)
Burro	ITALIA	1000 t	P	68	70	62,3
Fabriksboter	NEDERLAND	1000 t	P	99,6	97,8	119,1	18,2	47,6	37,2	16,1
Beurre laitier	BELGIQUE/BELGIË	1000 t	P	60,3	64,3	76,2	11,3	25,0	25,9	14,1
Beurre des laiteries	LUXEMBOURG	1000 t	P	5,6	6,4	6,7	1,5	2,1	1,8	1,3
	EWG · CEE	1000 t	P	1 120	1 189	1 289,9
Molkereikäse	DEUTSCHLAND (B.R.)	1000 t	P	358,5	394,0	413,4	97,0	108,1	107,3	101,0
Fromage des laiteries	FRANCE	1000 t	P	610	645
Formaggio	ITALIA	1000 t	P	489	466	433,4
Fabrikskaas	NEDERLAND	1000 t	P	224,7	260,9	245,6	58,8	63,1	66,7	57,0
Fromage des laiteries	BELGIQUE/BELGIË	1000 t	P	38,9	38,8	32,8	9,0	8,7	7,6	7,5
Fromage des laiteries	LUXEMBOURG	1000 t	P	1,5	1,4	1,3	0,4	0,3	0,3	0,3
	EWG · CEE	1000 t	P	1 723	1 806
Kondensmilch (auch evaporiert)	DEUTSCHLAND (B.R.)	1000 t	P	447,7	456,1	443,0	115,3	128,0	106,1	93,6
Lait concentré (condensé et évaporé)	FRANCE	1000 t	P	161,1	168,9	189,0	39,7	65,0	53,6	30,7
Latte condensato	ITALIA	1000 t	P	12,0	12,0	12,2	3,1	3,6	3,1	2,4
Gecondenseerde melk	NEDERLAND	1000 t	P	434,2	457,4	481,8	103,2	132,2	129,4	117,0
Lait concentré (condensé et évaporé)	BELGIQUE/BELGIË	1000 t	P	34,9	45,8	37,0	10,9	12,0	8,4	5,6
	LUXEMBOURG			—	—	—	—	—	—	—
	EWG · CEE	1000 t	P	1 090	1 140	1163	272	341	301	249
Trockenvoll- und -magermilch	DEUTSCHLAND (B.R.)	1000 t	P	272,4	360,3	424,9	98,9	147,6	107,6	70,7
Lait en poudre	FRANCE	1000 t	P	375,8	464,6	680,6	101,4	192,5	266,0	120,7
Latte in polvere	ITALIA	1000 t	P	10,3	10,0	10,2	2,3	3,0	2,6	2,3
Melkpoeder	NEDERLAND	1000 t	P	125,5	121,3	144,4	14,2	75,8	51,0	3,4
Lait en poudre	BELGIQUE/BELGIË	1000 t	P	104,8	115,2	(138,9)	(20,7)	(49,2)	(47,8)	(21,2)
Lait en poudre écrémé	LUXEMBOURG	1000 t	P	3,3	4,2	5,1	1,1	1,7	1,6	0,6
	EWG · CEE	1000 t	P	892	1 076	(1404)	(239)	(470)	(477)	(219)
Obstkonserven und Kompott	DEUTSCHLAND (B.R.)	1000 t	P	94,4	100,1	137,0	18,1	19,2	61,8	37,9
Conserves et compotes de fruits	FRANCE	1000 t	P	75,2	83,6	90,4
Conserva e mostarda di frutta	ITALIA	1000 t	P	59	58,3	80,0
Vruchtenkonserven en -moes	NEDERLAND	1000 t	P	68,7	88,7	110,0
Conserves et compotes de fruits	BELGIQUE/BELGIË	1000 t	P	18,5	19,2	[22,4]	[2,4]	[2,0]	[9,0]	[9,0]
	LUXEMBOURG			—	—	—	—	—	—	—
	EWG · CEE	1000 t	P	316	350	[440]

ERZEUGNIS · PRODUIT PRODOTTO · PRODUKT	LAND PAYS/PAESE	m ² , m ³ , t, hl...	P L C	1966	1967	1968	1968			
							I	II	III	IV
Gemüsekonserven	DEUTSCHLAND (B.R.)	1000 t	P	299,6	311,5	271,7	28,5	18,6	154,3	70,2
Conserves de légumes	FRANCE	1000 t	P	527,6	620,3	[599]
Conserva di verdura	ITALIA	1000 t	P	(77,6)	(81,8)	(70,3)
Gesteriliseerde groente	NEDERLAND	1000 t	P	128,5	150,4	(147,7)
Conserves de légumes	BELGIQUE/BELGIË	1000 t	P	94,9	117,1	100,3	9,7	8,0	63,7	19,0
	LUXEMBOURG			—	—	—	—	—	—	—
	EWG · CEE	1000 t	P	1 128	1 281	[1 189]
Marmelade, Gelee, Konfitüre, Pflaumenmus	DEUTSCHLAND (B.R.)	1000 t	P	100,5	113,7	118,8	30,0	33,6	30,6	24,5
Confitures et gelées	FRANCE	1000 t	P	76,2	79,4	88,0
Marmellate	ITALIA	1000 t	P	49,0	47,0	44,0
Marmelade, gelei, jam	NEDERLAND	1000 t	P	25,0	26,2	26,3	6,4	7,0	7,0	6,2
Confitures	BELGIQUE/BELGIË	1000 t	P	14,0	14,1	14,1	3,8	3,8	3,8	2,8
Confitures	LUXEMBOURG	1000 t	P	0	0	0	0	0	0	0
	EWG · CEE	1000 t	P	265	280	291
Fischdauerkonserven	DEUTSCHLAND (B.R.)	1000 t	P	54,2	52,7	52,3	14,6	10,8	11,8	15,1
Conserves de poissons	FRANCE	1000 t	P	83,6	92,7
Conserva di pesce	ITALIA	1000 t	P	45,2	42,5
Viskonserven (vol- en halfkonserven) .	NEDERLAND	1000 t	L	10,8	10,2	11,3	2,9	2,7	3,0	2,8
Conserves de poissons et de crustacés	BELGIQUE/BELGIË	1000 t	P	2,9	3,4
	LUXEMBOURG			—	—	—	—	—	—	—
	EWG · CEE	1000 t		196,7	201,5
Weizenmehl und Dunst ^{a)}	DEUTSCHLAND (B.R.)	1000 t	P	2 972	2 974	2 883	700	694	747	741
Farine de froment	FRANCE	1000 t	P	3 854	3 781	3 822	905	976	972	970
Farina di frumento	ITALIA	1000 t	P
Tarwebloem en -meel	NEDERLAND	1000 t	L	774	781	820	199	[219]	[197]	[205]
Farine de froment	BELGIQUE/BELGIË	1000 t	P	732	738	707	179	179	173	176
Farine de froment	LUXEMBOURG	1000 t	P	21	21	20
	EWG · CEE									
Weizengrieß ^{a)}	DEUTSCHLAND (B.R.)	1000 t	P	140,0	157,2	104,6	16,7	25,5	30,2	32,2
Semoule	FRANCE	1000 t	P	359,1	376,0	382,7	101,9	87,1	93,2	100,5
Semola	ITALIA	1000 t	P
Tarwegriesmeel	NEDERLAND	1000 t	P	24,0	23,2	20,1	5,1	[4,4]	[5,7]	[4,6]
Semoule	BELGIQUE/BELGIË	1000 t	P	22,2	20,5
	LUXEMBOURG									
	EWG · CEE									
Dauerbackwaren	DEUTSCHLAND (B.R.)	1000 t	P	229,7	229,8	244,3	50,5	53,6	66,4	73,8
Biscuiterie, biscottes, pains d'épices .	FRANCE	1000 t	P	318,8	323,7	351,6	86,8	85,4	86,5	92,9
Prodotti da forno	ITALIA	1000 t	P	241,3	274,6
Biscuits, beschuit e.d.	NEDERLAND	1000 t	L	184,7	183,4	194,3	[46,1]	[48,2]	[52,9]	[57,9]
Biscuits, biscottes, pains d'épices . . .	BELGIQUE/BELGIË	1000 t	P	80,8	80,9	81,1	19,8	20,6	19,8	20,9
	LUXEMBOURG			—	—	—	—	—	—	—
	EWG · CEE	1000 t		1 055	1 092

davon-solt:

a) Ohne Mühlen unter 500 t Jahresvermahlung.

a) Non compris les moulins produisant moins de 500 t/an.

ERZEUGNIS · PRODUIT PRODOTTO · PRODUKT	LAND PAYS/PAESE	m ² , m ³ , t, hl...	P L C	1966	1967	1968	1968			
							I	II	III	IV
<i>davon-voit:</i>										
Zwieback	DEUTSCHLAND (B.R.)	1000 t	P	30,6	30,7	32,2	8,7	8,8	7,8	6,9
Biscottes	FRANCE	1000 t	P	97,1	103,3	110,2	27,3	27,7	27,3	28,0
Fette biscottate	ITALIA	1000 t	P	6,0	6,0
Beschuit, toast	NEDERLAND	1000 t	L	25,0	24,8	[24,8]	[6,0]	[6,6]	[6,5]	[6,1]
Biscottes	BELGIQUE/BELGIË LUXEMBOURG	1000 t	P	3,7	4,0	3,6	1,0	0,9	0,8	0,9
	EWG · CEE	1000 t		162	169
Leb- und Honigkuchen, Printen	DEUTSCHLAND (B.R.)	1000 t	P	37,3	38,1	42,0	1,2	2,4	13,7	24,7
Pains d'épices	FRANCE	1000 t	P	17,3	14,5	15,6	4,1	3,9	3,7	4,0
	ITALIA			—	—	—	—	—	—	—
Ontbijtkoek, taal-taal	NEDERLAND	1000 t	L	28,8	28,9	[38,3]	[6,2]	[6,3]	[8,3]	[7,8]
Pains d'épices	BELGIQUE/BELGIË LUXEMBOURG	1000 t	P	8,9	8,3	8,4	2,2	2,0	1,9	2,3
	EWG · CEE	1000 t		92	90	[94]	[14]	[15]	[28]	[39]
Sonstige Dauerbackwaren	DEUTSCHLAND (B.R.)	1000 t	P	161,8	160,9	170,0	40,6	42,3	44,9	42,2
Biscuits, gaufrettes, pâtisserie industr.	FRANCE	1000 t	P	204,0	205,8	225,8	55,4	53,8	55,7	61,0
Biscotti, panettone, pasticceria industr.	ITALIA	1000 t	P	235,3	268,6
Biscuits, koekjes, banket e.d.	NEDERLAND	1000 t	L	130,9	129,7	[141,2]	[33,9]	[35,3]	[38,1]	[44,0]
Biscuits	BELGIQUE/BELGIË LUXEMBOURG	1000 t	P	68,3	67,8	69,1	16,6	17,7	17,2	17,8
	EWG · CEE	1000 t		800	833
Rübenzucker ^{a)}	DEUTSCHLAND (B.R.)	1000 t	P	1 917	2 049	1 980	17	6	77	1 880
Sucre de betteraves ^{a)}	FRANCE	1000 t	P	1 856	1 732	2 388	—	—	—	.
Zucchero di barbabietola ^{a)}	ITALIA	1000 t	P	1 346	1 682	1 293	7	28	1 033	225
Beetwortelsuiker ^{a)}	NEDERLAND	1000 t	P	573	752	721	—	—	43	678
Sucre de betteraves ^{a)}	BELGIQUE/BELGIË LUXEMBOURG	1000 t	P	411	568	570	2	12	2	554
	EWG · CEE	1000 t	P	6 103	6 783	6 952	26	46	1 155	.
Schokoladen u. Schokoladenerzeugn. ^{b)}	DEUTSCHLAND (B.R.)	1000 t	P	285,9	277,9	288,6	70,8	53,9	70,7	93,2
Chocolat et produits en chocolat ^{b)} .	FRANCE	1000 t	P	122,2	117,4	127,5	28,9	26,5	30,1	42,0
Ciocolato e prodotti a base di cacao ^{b)}	ITALIA	1000 t	P	74,5	73,0
Chocolade en chocolade-artikelen ^{b)} .	NEDERLAND	1000 t	P	76,8	73,5	[65,1]	[16,8]	[16,1]	[15,1]	[17,1]
Chocolat et produits en chocolat ^{b)} .	BELGIQUE/BELGIË LUXEMBOURG	1000 t	P	73,8	76,7	74,5	18,8	17,2	16,4	22,2
	EWG · CEE	1000 t	P	633	619
Kakaopulver ^{c)}	DEUTSCHLAND (B.R.)	1000 t	P	26,1	28,5	27,9	6,7	7,0	6,2	7,9
Poudre de cacao ^{c)}	FRANCE	1000 t	P	7,3	5,4	6,5	1,2	1,3	1,9	2,1
Cacao in polvere ^{c)}	ITALIA	1000 t	P	7,9	9,8
Cacaopoeder ^{c)}	NEDERLAND	1000 t	P	39,6	41,8
Poudre de cacao ^{c)}	BELGIQUE/BELGIË LUXEMBOURG	1000 t	P	0,8	0,8
	EWG · CEE	1000 t	P	82	86

a) Rohzuckergewicht.
b) Einschl. Schokoladenersatz.
c) Zum Absatz bestimmt.

a) Poids en sucre brut.
b) Y compris succédanés de chocolat.
c) Production commercialisée.

ERZEUGNIS · PRODUIT PRODOTTO · PRODUKT	LAND PAYS/PAESE	m ² , m ³ , t, hl...	P L C	1966	1967	1968	1968			
							I	II	III	IV
Kakaobutter ^{a)}	DEUTSCHLAND (B.R.)	1000 t	P	21,4	22,3	20,2	5,9	5,4	4,1	4,8
Beurre de cacao ^{a)}	FRANCE	1000 t	P	5,4	2,8	3,5	0,8	0,7	0,8	1,2
Burro di cacao ^{a)}	ITALIA	1000 t	P	6,2	6,5
Cacaoboter ^{a)}	NEDERLAND	1000 t	P	43,4	45,6
Beurre de cacao ^{a)}	BELGIQUE/BELGIË LUXEMBOURG	1000 t	P	0,7	0,4
	EWG · CEE	1000 t	P	77	78
Zuckerwaren	DEUTSCHLAND (B.R.)	1000 t	P	207,3	208,2	227,0	61,1	55,4	54,2	56,3
Confiserie, sauf en chocolat	FRANCE	1000 t	P	151,8	147,8	157,1	38,2	36,8	35,5	46,5
Caramelle, confetti, torrone e panforte	ITALIA	1000 t	P	90,2	90,0
Sulkerwerk	NEDERLAND	1000 t	P	(75,0)	70,0
Confiserie, sauf en chocolat	BELGIQUE/BELGIË LUXEMBOURG	1000 t	P	39,6	41,1	40,9	10,4	11,1	9,1	10,4
	EWG · CEE	1000 t	P	(564)	557
Speiseeis	DEUTSCHLAND (B.R.)	1000 t	P	67,0	76,8	91,0	22,9	34,4	24,2	9,5
Crème glacée	FRANCE	1000 t	P	27,5	33,3
Gelati	ITALIA	1000 t	P	74,6	84,0
Crème glacée	NEDERLAND BELGIQUE/BELGIË LUXEMBOURG	Mio l	P	23,0	27,5	26,4	5,7	11,2	7,3	2,2
	EWG · CEE									
Teigwaren aller Art	DEUTSCHLAND (B.R.)	1000 t	P	185,6	191,4	170,2	41,7	40,7	43,2	44,8
Pâtes alimentaires	FRANCE	1000 t	P	291,8	306,1	301,3	81,5	62,0	74,2	83,7
Paste alimentarî	ITALIA	1000 t	P	(1 520)	1 500,0
Deegwaren	NEDERLAND	1000 t	P	31,9	30,8	31,6	[8,1]	[8,4]	[9,7]	[8,0]
Pâtes alimentaires	BELGIQUE/BELGIË	1000 t	P	19,7	18,2	15,2	4,3	3,6	3,2	4,1
Pâtes alimentaires	LUXEMBOURG	1000 t	P	(2,5)	(2,5)
	EWG · CEE	1000 t	P	(2 052)	(2 049)
Diätetische Nahrungsmittel ^{b)}	DEUTSCHLAND (B.R.)	1000 t	P	40,3	43,0	47,3	11,1	11,7	11,9	12,6
Aliments diététiques et de régime	FRANCE	1000 t	P	52,3	52,8	56,4	15,2	14,5	11,9	14,8
Aliments diététiques et spéciaux	ITALIA NEDERLAND BELGIQUE/BELGIË LUXEMBOURG	1000 t	P	10,4	10,5	12,0	2,6	3,0	3,6	2,7
	EWG · CEE									

a) Zum Absatz bestimmt.

b) Einschl. Kindergetreide- und Säuglingsnahrungsmittel.

a) Production commercialisée.

b) Y compris aliments pour nourrissons.

ERZEUGNIS · PRODUIT PRODOTTO · PRODUKT	LAND PAYS/PAESE	m³, m³, t, hl...	P L C	1966	1967	1968	1968			
							I	II	III	IV
Bier (Gesamtausstoß aller Betriebe)	DEUTSCHLAND (B.R.)	Mio hl	L	76,1	77,2	79,1	16,9	21,4	21,5	19,4
Bière	FRANCE	Mio hl	P	20,2	20,7	20,0	4,6	6,0	5,6	3,8
Birra	ITALIA	Mio hl	P	5,2	5,5	5,4	1,2	2,0	1,7	0,6
Bier	NEDERLAND	Mio hl	L	5,7	6,6	6,8	1,3	1,9	2,0	1,6
Bière	BELGIQUE/BELGIË	Mio hl	P	11,3	11,7	[11,9]	[2,7]	[3,3]	[3,2]	[2,7]
Bière	LUXEMBOURG	Mio hl	P	0,5	0,5	0,5	0,1	0,2	0,2	0,1
	EWG · CEE	Mio hl		119	122	[124]	[27]	[35]	[34]	[28]
Rauch-, Schnupf- und Kautabak	DEUTSCHLAND (B.R.)	1000 t	P	[8,6]	[9,1]	[9,2]	[2,3]	[2,3]	[2,3]	[2,3]
Fous tabacs à fumer, à mâcher	FRANCE	1000 t	P	16,0	15,5	15,1	4,4	3,6	3,2	4,0
Tabacco da fiuto e trinciati	ITALIA	1000 t	P	3,8	3,9	3,4	0,9	0,8	0,8	0,9
Rook-, shag- en pruimtabak	NEDERLAND	1000 t	P	13,8	14,2	14,7	3,5	3,8	3,5	3,9
Tabac à priser, à fumer, à mâcher	BELGIQUE/BELGIË	1000 t	P	6,8	7,8	6,7	1,7	1,7	1,6	1,7
Tabac à priser, à fumer, à mâcher	LUXEMBOURG	1000 t	P	0	0	0	0	0	0	0
	EWG · CEE	1000 t	P	[49]	[51]	[49]	[13]	[12]	[11]	[13]
<i>darunter-dont:</i>										
Rauchtabak	DEUTSCHLAND (B.R.)	1000 t	P	8,4	8,9	8,7	2,3	2,2	2,1	2,0
Scaferlati	FRANCE	1000 t	P	15,5	14,9	14,7	4,3	3,5	3,1	3,8
Trinciati	ITALIA	1000 t	P	3,5	3,5	3,1	0,9	0,8	0,7	0,8
Rook- en shagtabak	NEDERLAND	1000 t	P	13,3	14,9	[14,0]	[3,4]	[3,6]	[3,3]	[3,7]
Tabac à fumer	BELGIQUE/BELGIË	1000 t	P	6,8	7,7	6,6	1,6	1,7	1,6	1,6
Tabac à fumer	LUXEMBOURG	1000 t	P	0	0	0	0	0	0	0
	EWG · CEE	1000 t	P	48	50	[47]	[13]	[12]	[11]	[12]
Zigaretten	DEUTSCHLAND (B.R.)	Mrd st	P	108,4	107,1	116,5	28,3	27,9	31,0	29,3
Cigarettes	FRANCE	Mrd p	P	57,1	61,4	62,3	17,9	14,2	12,6	17,6
Sigarette	ITALIA	Mrd p	P	63,0	65,6	64,1	16,8	16,2	14,8	16,4
Sigaretten	NEDERLAND	Mrd st	P	15,8	18,0	19,3	4,4	4,8	4,7	5,3
Cigarettes	BELGIQUE/BELGIË	Mrd p	P	15,6	16,3	16,9	4,1	4,5	3,9	4,4
Cigarettes	LUXEMBOURG	Mrd p	P	[3]	[3]	[3]
	EWG · CEE	Mrd p	P	[263]	[271]	[279]	72	68	67	73
Zigarren und Zigarillos	DEUTSCHLAND (B.R.)	Mrd st	P	3,8	3,5	3,5	0,9	0,8	0,8	0,9
Cigares et cigarillos	FRANCE	Mrd p	P	0,7	0,6	0,8	0,2	0,2	0,2	0,2
Sigari e sigaretti	ITALIA	Mrd p	P	0,3	0,4	0,5	0,2	0,1	0,1	0,1
Sigaren en senioritas	NEDERLAND	Mrd st	P	1,9	1,9	2,0	0,5	0,5	0,5	0,5
Cigares et cigarillos	BELGIQUE/BELGIË	Mrd p	P	1,5	1,5	1,6	0,4	0,4	0,4	0,5
	LUXEMBOURG			—	—	—	—	—	—	—
	EWG · CEE	Mrd p	P	8,2	7,9	8,4	2,3	1,8	2,0	2,2

ERZEUGNIS · PRODUIT PRODOTTO · PRODUKT	LAND PAYS/PAESE	m ² , m ³ , t, hl...	P L C	1966	1967	1968	1968			
							I	II	III	IV
Wollgarn ^{a)}	DEUTSCHLAND (B.R.)	1000 t	P	118,7	97,9	118,3	29,0	29,0	28,4	31,9
Filés de laine ^{b)}	FRANCE	1000 t	P	145,5	126,6	130,2	32,8	32,2	27,7	37,5
Filati di lana ^{b)}	ITALIA	1000 t	P	242,4	229,7	236,1	58,5	62,1	54,2	61,3
Wollen garens ^{b)}	NEDERLAND	1000 t	P	26,2	22,9	22,2	5,7	5,6	5,2	5,7
Filés de laine ^{b)}	BELGIQUE/BELGIÉ LUXEMBOURG	1000 t	P	69,6	61,0	72,7	17,8	18,6	15,9	20,4
	EWG · CEE	1000 t	P	602	538	580	144	148	131	157
<i>davon-soit:</i>										
Wolle: Kammgarn ^{a)}	DEUTSCHLAND (B.R.)	1000 t	P	69,8	57,1	72,9	17,7	17,4	17,6	20,2
Laine: Filés peignés ^{b)}	FRANCE	1000 t	P	97,1	81,8	87,9	21,5	21,4	18,8	26,1
Filati pettinati di lana ^{b)}	ITALIA	1000 t	P	92,4	88,8	95,5	22,7	24,8	21,7	26,3
Kamgarens van wol ^{b)}	NEDERLAND	1000 t	P	8,9	7,7	7,6	2,1	1,9	1,7	1,9
Filés de laine peignée ^{b)}	BELGIQUE/BELGIÉ LUXEMBOURG	1000 t	P	47,5	42,6	51,0	12,5	13,0	11,1	14,3
	EWG · CEE	1000 t	P	316	278	315	77	79	71	89
<i>darunter-dont:</i>										
Webgarn ^{c)}	DEUTSCHLAND (B.R.)	1000 t	P	(33,8)	(29,2)	(38,2)	(9,8)	(9,1)	(9,0)	(10,2)
Fils tissage	FRANCE	1000 t	P	40,0	30,5	36,8	9,5	8,6	7,8	10,8
Filati per tessitura	ITALIA	1000 t	P	35,6	33,6	37,0	9,3	9,3	8,3	10,2
Weefgarens	NEDERLAND	1000 t	P	2,8	2,1	2,9	0,9	0,8	0,6	0,6
Fils tissage	BELGIQUE/BELGIÉ LUXEMBOURG	1000 t	P	29,8	25,3	32,9	8,2	8,2	7,0	9,5
	EWG · CEE	1000 t	P	(142)	(121)	(148)	(38)	(36)	(33)	(41)
Maschinenstrickgarn ^{c)}	DEUTSCHLAND (B.R.)	1000 t	P	(24,4)	(20,2)	(25,0)	(5,7)	(6,4)	(6,3)	(6,6)
Fils bonneterie.	FRANCE	1000 t	P	38,4	34,8	32,5	7,2	8,4	7,2	9,7
Filati per maglieria e calzifici	ITALIA	1000 t	P	47,7	47,0	54,3	12,5	14,4	12,6	14,8
Tricotagegarens	NEDERLAND	1000 t	P	2,2	1,7	2,1	0,5	0,5	0,5	0,6
Fils bonneterie.	BELGIQUE/BELGIÉ LUXEMBOURG	1000 t	P	13,9	13,4	13,3	3,2	3,5	3,0	3,6
	EWG · CEE	1000 t	P	(127)	(117)	(127)	(29)	(33)	(30)	(35)
Handstrickgarn ^{c)}	DEUTSCHLAND (B.R.)	1000 t	P	(6,2)	(4,7)	(5,0)	(1,2)	(1,0)	(1,2)	(1,6)
Fils mercerie	FRANCE	1000 t	P	18,7	16,5	18,5	4,8	4,3	3,8	5,0
Filati per merceria	ITALIA	1000 t	P	9,1	8,2	4,3	1,1	1,0	0,9	1,3
Handbreikamgarens	NEDERLAND	1000 t	P	3,9	3,9	2,5	0,7	0,5	0,6	0,7
Fils mercerie	BELGIQUE/BELGIÉ LUXEMBOURG	1000 t	P	3,6	3,5	3,5	0,9	1,0	0,7	1,0
	EWG · CEE	1000 t	P	(42)	(37)	(34)	(9)	(8)	(7)	(10)
Wolle: Streichgarn ^{a)}	DEUTSCHLAND (B.R.)	1000 t	P	48,9	40,8	45,4	11,3	11,6	10,8	11,7
Laine: Filés cardés ^{b)}	FRANCE	1000 t	P	48,4	44,8	42,4	11,2	10,8	8,9	11,5
Filati cardati di lana ^{b)}	ITALIA	1000 t	P	150,0	140,9	140,6	35,8	37,3	32,5	35,0
Kaardgarens van wol ^{b)}	NEDERLAND	1000 t	P	17,3	15,2	14,6	3,6	3,7	3,5	3,8
Filés et fils cocons de laine cardée ^{b)}	BELGIQUE/BELGIÉ LUXEMBOURG	1000 t	P	22,2	18,5	21,7	5,2	5,6	4,8	6,1
	EWG · CEE	1000 t	P	287	260	265	67	69	61	68
<i>davon-soit:</i>										

a) Einschl. Mischgarn und Garn aus Zellwolle und synthetischen Fasern.
b) Reines Wollgarn und Mischgarn.
c) Ohne Haargarne. Die Haargarne betreffen fast ausschließlich Webgarne.

a) Y compris fils mélangés et les fils de fibranne et de fibres synthétiques.
b) De laine pure et mélangée.
c) Non compris les fils de poils; ces fils concernent presque exclusivement le fil tissage.

ERZEUGNIS · PRODUIT PRODOTTO · PRODUKT	LAND PAYS/PAESE	m ² , m ³ , t, hl...	P L C	1966	1967	1968	1968			
							I	II	III	IV
Webgarn	DEUTSCHLAND (B.R.)	1000 t	P	30,3
Fils cardés pour tissage	FRANCE	1000 t	P	41,9	39,1	36,4	9,9	9,2	7,4	9,9
Filati per tessitura	ITALIA	1000 t	P	145,2	137,2	135,9	34,5	36,1	31,3	33,8
	NEDERLAND									
	BELGIQUE/BELGIË									
	LUXEMBOURG			—	—	—	—	—	—	—
	EWG · CEE									
Maschinenstrickgarn	DEUTSCHLAND (B.R.)	1000 t	P	2,7
Fils cardés: bonneterie et mercerie . .	FRANCE	1000 t	P	6,4	5,7	6,0	1,3	1,6	1,6	1,5
Filati per maglieria e aguglieria . . .	ITALIA	1000 t	P	4,8	3,8	4,7	1,2	1,2	1,1	1,2
	NEDERLAND									
	BELGIQUE/BELGIË									
	LUXEMBOURG			—	—	—	—	—	—	—
	EWG · CEE									
Wollgewebe, insgesamt ^{a)} b)	DEUTSCHLAND (B.R.)	1000 t	P	52,5	42,0	(48,7)	11,4	12,3	(12,4)	(12,6)
Tissus fins de laine, total	FRANCE	1000 t	P	67,9	61,3	62,0	16,3	14,9	13,4	17,4
Tessuti di lana	ITALIA	1000 t	P	115,2	107,9	113,9	28,2	28,8	28,0	28,9
Wollen weefsels	NEDERLAND	1000 t	P	24,1	19,7	19,1	4,7	4,8	4,5	5,1
Tissus de laine, total	BELGIQUE/BELGIË	1000 t	P	16,9	14,4	14,8	3,7	3,7	3,3	4,0
Tissus de laine	LUXEMBOURG	1000 t	P	0	0	0	0	0	0	0
	EWG · CEE	1000 t	P	277	245	(259)	65	65	(61)	(68)
<i>darunter-dont:</i>										
Wollstoff für Ober- u. Berufskleidung.	DEUTSCHLAND (B.R.)	1000 t	P	44,1	35,4	(41,6)	9,6	10,6	(10,6)	(10,8)
Tissus de laine pour habillement . . .	FRANCE	1000 t	P	41,8	36,3	36,8	9,8	8,8	8,0	10,2
Tessuti per abbigliamento	ITALIA	1000 t	P	100,2	93,6	99,3	24,3	25,1	24,8	25,1
Wollen kledingstoffen ^{a)}	NEDERLAND	1000 t	P	13,8	12,1	11,9	2,9	3,1	2,7	3,2
Tissus pour habillement	BELGIQUE/BELGIË	1000 t	P	9,2	(7,1)	7,3	1,9	1,9	1,6	1,9
Tissus pour habillement	LUXEMBOURG	1000 t	P	0	0	0	0	0	0	0
	EWG · CEE	1000 t	P	209	185	(197)	49	49	(48)	(51)
Schlaf- und Reisedeckenstoff aus Woll- und Kamelhaargespinn ^{a)}	DEUTSCHLAND (B.R.)	1000 t	P	2,4	1,4	1,5	0,3	0,3	0,4	0,5
Couvertures, molletons et langes . .	FRANCE	1000 t	P	3,7	2,3	2,6	0,6	0,6	0,6	0,8
Coperte	ITALIA	1000 t	P	11,2	11,2	10,6	2,8	2,5	2,2	3,1
Wollen dekens	NEDERLAND	1000 t	P	13,5	12,7	[14,5]	3,6	3,5	2,9	[3,5]
Couvertures de laine	BELGIQUE/BELGIË	1000 t	P	6,7	4,2	[4,2]	1,0	1,0	1,0	[1,2]
	LUXEMBOURG			—	—	—	—	—	—	—
	EWG · CEE	1000 t	P	35	33	[36]	9	8	7	[10]
Baumwollgarn ^{f)}	DEUTSCHLAND (B.R.)	1000 t	P	361,0	331,1	354,6	94,9	88,1	78,9	92,7
Filés de coton, de cardé fileuse ^{c)} ^{d)} .	FRANCE	1000 t	P	288,8	268,0	257,0	72,2	62,5	50,8	71,5
Filati di cotone ^{e)}	ITALIA	1000 t	P	251,4	246,8	233,2	61,3	59,2	51,4	61,4
Katoenen garens	NEDERLAND	1000 t	P	67,8	58,4	58,1	15,2	14,6	13,0	15,3
Filés de coton, de cardé fileuse . . .	BELGIQUE/BELGIË	1000 t	P	98,1	87,6	92,1	24,0	23,9	19,0	25,2
	LUXEMBOURG			—	—	—	—	—	—	—
	EWG · CEE	1000 t	P	1 067	992	995	268	248	213	266

a) Ganz oder überwiegend Wolle.

b) Schätzung auf Basis der in der Weberei verarbeiteten Garnmengen unter Abzug von 12 v. H.

c) Auch aus Zellwolle und gemischt.

d) Nur Erzeugung in der Baumwollindustrie.

e) Auch aus reinen Baumwollabfällen.

f) Einschl. Mischgarn und Garn aus Zellwolle und synthetische Fasern.

a) Matière prédominante : laine.

b) Estimation effectuée en appliquant une freinte de 12 % au poids des filés mis sur métier.

c) Y compris fibranne et mélanges.

d) Production de l'industrie cotonnière seulement.

e) Y compris filés de déchets de cocon pur.

f) Y compris fils mélangés et les fils de fibranne et de fibres synthétiques.

ERZEUGNIS · PRODUIT PRODOTTO · PRODUKT	LAND PAYS/PAESE	m ² , m ³ , t, hl...	P L C	1966	1967	1968	1968			
							I	II	III	IV
Gespinnstverarbeitung in Baumwoll- webereien	DEUTSCHLAND (B.R.)	1000 t	C	256,0	226,6	248,2	65,4	61,4	55,2	66,2
Tissus de coton a) b)	FRANCE	1000 t	P	209,9	203,4	189,5	53,4	47,2	36,5	52,4
Tessuti di cotone	ITALIA	1000 t	P	178,3	179,4	173,7	46,4	44,0	38,0	45,4
Garenverbruik in katoenweverijen	NEDERLAND	1000 t	C	81,9	71,7	[74,8]	[18,8]	[19,1]	[16,2]	[20,7]
Katoenen weefsel	NEDERLAND	1000 t	L	60,0	55,3	[56,9]	[13,8]	[13,8]	[12,6]	[16,8]
Tissus de coton	BELGIQUE/BELGIË	1000 t	P	74,0	68,4	68,6	17,8	17,5	14,7	18,6
	LUXEMBOURG			—	—	—	—	—	—	—
darunter-dont:	EWG · CEE	1000 t	P/C	(860)	(750)	(755)	(202)	(189)	(161)	(203)
Samt und Plüsch für Bekleidung aus Baumwollgespinnst	DEUTSCHLAND (B.R.)	t 1000 m ²	P P	7 023 19 530	7 736 21 856	7 833 22 999	2 005 5 706	1 714 4 835	1 890 5 627	2 224 6 831
	FRANCE									
	ITALIA									
	NEDERLAND									
Velours et peluches autres que pour ameublement, en coton	BELGIQUE/BELGIË	t	P
	LUXEMBOURG			—	—	—	—	—	—	—
	EWG · CEE									
Gespinnstverarbeitung in Seiden- und Samtwebereien	DEUTSCHLAND (B.R.)	1000 t	C	57,3	52,9	64,1	16,0	16,0	14,8	17,3
Tissus et rubans de soie c)	FRANCE	1000 t	P	37,2	34,4	38,4	9,7	9,5	7,7	11,5
Tessuti di seta c)	ITALIA	1000 t	P	20,5	20,3
	NEDERLAND									
Tissus de soie	BELGIQUE/BELGIË	1000 t	P
	LUXEMBOURG			—	—	—	—	—	—	—
	EWG · CEE									
Bastfasergarn aus Weichhanf	DEUTSCHLAND (B.R.)	1000 t	P	6,8	5,5	5,5	1,4	1,3	1,4	1,4
Filés de chanvre	FRANCE	1000 t	P	1,1	1,9	1,5	0,4	0,3	0,3	0,4
Filati di canapa (pura)	ITALIA	1000 t	P	8,1	7,8
	NEDERLAND									
Filés de chanvre	BELGIQUE/BELGIË	1000 t	P
	LUXEMBOURG			—	—	—	—	—	—	—
	EWG · CEE									
Bastfasergarn aus Flachs und Ramie	DEUTSCHLAND (B.R.)	1000 t	P	7,0	5,4	5,6	1,6	1,4	1,2	1,4
Filés de lin	FRANCE	1000 t	P	22,4	19,7	18,0	5,2	4,2	3,7	4,9
Filati di lino (puro)	ITALIA	1000 t	P	5,5	5,8
	NEDERLAND									
Filés de lin	BELGIQUE/BELGIË	1000 t	P	14,6	12,9	12,9	3,5	3,1	2,9	3,3
	LUXEMBOURG			—	—	—	—	—	—	—
	EWG · CEE									
Gespinnstverarbeitung in Leinen- und Schwerwebereien	DEUTSCHLAND (B.R.)	1000 t	C	53,5	48,2	53,4	13,8	13,1	12,6	13,9
Tissus de lin et de chanvre d) e)	FRANCE	1000 t	P	19,9	18,2	15,9	4,3	3,8	3,2	4,6
Tessuti di lino e canapa e)	ITALIA	1000 t	P	14,3	10,7
Linnen weefsel	NEDERLAND	1000 t	L	0,6	0,6	[0,4]	[0,1]	[0,1]	[0,1]	[0,1]
Tissus de lin	BELGIQUE/BELGIË	1000 t	P	8,8	7,3	8,3	2,0	2,0	1,9	2,4
	LUXEMBOURG			—	—	—	—	—	—	—
	EWG · CEE	1000 t		(97)	(85)

- a) Ganz oder überwiegend Baumwolle.
b) Baumwollindustrie u. Leinenindustrie; ohne die Gewebe aus Halbleinen.
c) In Seidenwebereien gewebte Stoffe aus Seide, künstl. u. synthet. Garnen.
d) Der Anteil der Gewebe aus Hanf beträgt rund 1 v. H.
e) Einschl. Gewebe aus Leinen und Hanf, gemischt mit anderen Fasern.
f) 1964

- a) Matière prédominante : coton.
b) Industrie cotonnière et industrie linière; tissus méisés exclus.
c) Soie naturelle et textiles artificiels et synthétiques tissés dans les soieries.
d) Tissus de chanvre : approximativement 1 % du total.
e) Y compris tissus de lin et de chanvre mélangés à d'autres fibres.
f) 1964

ERZEUGNIS · PRODUIT PRODOTTO · PRODUKT	LAND PAYS/PAESE	m ² , m ³ , t, hl...	P L C	1966	1967	1968	1968			
							I	II	III	IV
Bastfasergarn aus Jute (auch C.C. Jute)	DEUTSCHLAND (B.R.)	1000 t	P	50,0	48,2	48,5	12,8	12,2	10,8	12,7
Filés de jute	FRANCE	1000 t	P	77,9	64,6	57,2	15,4	13,5	11,8	16,5
Filati di juta	ITALIA	1000 t	P	42,2	(40,2)	34,8	9,6	8,9	8,1	8,2
Jutegarens	NEDERLAND	1000 t	P	8,4	9,8	11,4	2,9	3,0	2,7	2,8
Filés de jute	BELGIQUE/BELGIË LUXEMBOURG	1000 t	P	85,7	82,6	84,5	22,7	20,9	18,2	22,7
	EWG · CEE	1000 t	P	264	(245)	237	63	59	52	63
Gespinnstverarbeitung in Jutewebereien	DEUTSCHLAND (B.R.)	1000 t	C	46,3	42,1	41,7	10,9	10,3	9,6	10,2
Tissus de jute	FRANCE	1000 t	P	60,6	53,4	48,1	12,7	11,3	10,6	13,5
Tessuti di juta	ITALIA	1000 t	P	33,2	(31,8)	27,9	7,8	8,0	5,5	6,6
Juteweefsels	NEDERLAND	1000 t	P	14,8	17,1	16,7	4,2	4,2	3,7	4,6
Tissus de jute	BELGIQUE/BELGIË LUXEMBOURG	1000 t	P	37,5	35,8	36,1	9,1	8,8	8,3	9,9
	EWG · CEE	1000 t	P/C	(192)	(180)	171	45	43	38	45
Näh- und Stopfmittel, Handstrick- und Handarbeitsgarn	DEUTSCHLAND (B.R.)	1000 t	P	15,9	13,5	14,8	3,6	3,4	3,6	4,3
Fileterie de lin et de coton (fils à coudre, à repriser et à tricoter)	FRANCE ITALIA	1000 t	P	7,7	7,1	7,3	1,9	1,7	1,6	2,1
Naaigarens, handbrel-, haak-, stop- en borduurgarens	NEDERLAND	1000 t	P	a) 5,4	a) 4,0
Fils à coudre	BELGIQUE/BELGIË LUXEMBOURG	1000 t	P	1,0	1,0	1,2	0,3	0,3	0,3	0,3
	EWG · CEE									

a) Einschl. Garne im Ausland hergestellt im Auftrag von niederländischen Herstellern.

a) Y compris la production à l'étranger pour compte de fabricants néerlandais.

ERZEUGNIS · PRODUIT PRODOTTO · PRODUKT	LAND PAYS/PAESE	m ² , m ³ , t, hl...	P L C	1966	1967	1968	1968			
							I	II	III	IV
Strumpfwaren	DEUTSCHLAND (B.R.)	Mio Pa	P	760,8	690,7	674,1	174,8	162,6	154,9	181,8
Bas, mi-bas et chaussettes, total	FRANCE	Mio Pa	P	405,6	343,3	325,7	88,7	75,3	69,4	92,3
Calze e calzini	ITALIA	Mio Pa	P	564,0	576,0
Kousen en sokken, totaal	NEDERLAND *)	Mio Pa	P	96,4	104,1	[109,3]	[25,3]	[27,3]	[22,4]	[32,3]
Bas, bas 3/4, chaussettes et socquettes ^{d)}	BELGIQUE/BELGIË LUXEMBOURG	Mio Pa	P	61,4 —	64,1 —	. —	17,0 —	15,3 —	. —	. —
<i>davon-solt:</i>	EWG · CEE	Mio Pa	P	1 888	1 778
Damenstrümpfe, insgesamt	DEUTSCHLAND (B.R.)	Mio Pa	P	615,1	563,7	534,2	138,2	127,2	123,2	145,6
Bas pour dames, total	FRANCE	Mio Pa	P	271,0	215,5	200,6	55,1	45,8	44,4	55,3
Calze per donna	ITALIA	Mio Pa	P	390,7	396,0
Dameskousen, totaal	NEDERLAND *)	Mio Pa	P	71,6	77,1	[83,5]	[18,2]	[20,7]	[17,5]	[25,5]
Bas pour dames, total ^{d)}	BELGIQUE/BELGIË LUXEMBOURG	Mio Pa	P	37,1 —	37,2 —	35,1 —	9,3 —	8,1 —	8,0 —	9,7 —
<i>darunter-dont:</i>	EWG · CEE	Mio Pa	P	1 386	1 290
Damenstrümpfe aus synth. Material (flachgewirkt, rund- u. flachgestrickt)	DEUTSCHLAND (B.R.)	Mio Pa	P	611,4	560,7	530,9	137,5	126,5	122,4	144,5
Bas: principalement en synthétique . . .	FRANCE	Mio Pa	P	269,8	214,6	199,7	55,0	45,7	44,1	54,9
Calze in fibre sintetiche	ITALIA	Mio Pa	P	386,4	391,2
Bas en fils synthétiques pour dames . . .	NEDERLAND BELGIQUE/BELGIË LUXEMBOURG	Mio Pa	P	37,1 — —	37,2 — —	35,1 — —	9,3 — —	8,1 — —	8,0 — —	9,7 — —
<i>darunter-dont:</i>	EWG · CEE	Mio Pa	P	503	491
Herren-, Knaben-, Mädchenstrümpfe und -söckchen	DEUTSCHLAND (B.R.)	Mio Pa	P	145,7	127,0	139,9	36,6	35,4	31,7	36,2
Mi-bas et chaussettes	FRANCE	Mio Pa	P	134,5	131,4	125,0	33,6	29,4	25,0	37,0
Calzini	ITALIA	Mio Pa	P	173,3	180,0
Herren- en andere kousen en sokken . . .	NEDERLAND *)	Mio Pa	P	24,8	27,0	[25,8]	[7,1]	[6,7]	[4,9]	[6,8]
Chaussettes, bas 3/4, socquettes	BELGIQUE/BELGIË LUXEMBOURG	Mio Pa	P	24,3 —	26,9 —	28,0 —	7,7 —	7,2 —	6,1 —	7,0 —
<i>davon-solt:</i>	EWG · CEE	Mio Pa	P	503	491
Oberbekleidung ^{b) c)}	DEUTSCHLAND (B.R.)	Mio st	P	69,4	71,8	77,4	^{e)} 18,8	^{e)} 19,3	^{e)} 18,7	^{e)} 20,6
Survêtements	FRANCE	Mio p	P	89,4	87,8	80,8	22,6	18,7	17,1	22,4
Indumenti a maglia	ITALIA	Mio p	P	149,1	160,0
Bovengoederen ^{c)}	NEDERLAND *)	Mio st	P	7,3	7,0	[5,5]	[1,2]	[1,6]	[1,4]	[1,3]
Articles de vêtement de dessus	BELGIQUE/BELGIË LUXEMBOURG	Mio p	P	24,3 —	21,3 —	21,2 —	5,6 —	5,6 —	4,4 —	5,6 —
<i>davon-solt:</i>	EWG · CEE	Mio p	P	(340)	(348)
Gewirkte und gestrickte Leibwäsche ^{c)}	DEUTSCHLAND (B.R.)	Mio st	P	341,4	324,0	341,2	84,8	82,9	82,6	90,6
Sous-vêtements	FRANCE	Mio p	P	187,8	181,6	191,5	50,4	42,2	42,4	56,5
Blancheria a maglia	ITALIA	Mio p	P	184,9 ^p	192,0
Ondergoederen ^{c)}	NEDERLAND *)	Mio st	P	62,1	60,6	[63,4]	[15,7]	[15,7]	[14,0]	[16,5]
Articles de sous-vêtement	BELGIQUE/BELGIË LUXEMBOURG	Mio p	P	39,9 —	40,3 —	41,5 —	10,6 —	10,4 —	9,5 —	11,0 —
<i>davon-solt:</i>	EWG · CEE	Mio p	P	816 p	798

a) Perioden, die ungefähr Vierteljahre entsprechen.
b) Jacken, Joppen, Hosen, Kleider, Röcke, Blusen, Pullover und Westen.
c) Ohne die in der Bekleidungsindustrie konfektionierten Wirk- und Strickwaren.
d) Ohne Frauenstrümpfe aus Rayon und reiner Seide.
e) Einschl. Kostüme.

a) Périodes à peu près équivalentes aux trimestres.
b) Vestons, pantalons, gilets, robes, jupes, blouses, pullovers.
c) Sans les articles en tissu à maille confectionnés dans l'industrie de l'habillement.
d) Sans les bas pour dames en rayon et soie naturelle.
e) Y compris tailleurs pour dames.

Sonstiges Textilgewerbe
Altre industrie tessili
Autres industries textiles
Overige textielnijverheid

ERZEUGNIS · PRODUIT PPODOTTO · PRODUKT	LAND PAYS/PAESE	m³, m², t, hl...	P L C	1966	1967	1968	1968			
							I	II	III	IV
Linoleum	DEUTSCHLAND (B.R.)	1000 t	P	43,7	36,2	31,0	8,8	7,4	7,6	7,2
Linoléum	FRANCE	Mio m²	L	1,7	1,2	0,9	0,3	0,2	0,2	0,2
	ITALIA									
	NEDERLAND									
	BELGIQUE/BELGIË									
	LUXEMBOURG			—	—	—	—	—	—	—
	EWG · CEE									
Kunstleder u. a. mit Kunststoff be- schichtetes textiles Trägermaterial. Toiles cirées, moleskines et tissus en- duits de plastique, tissus huilés .	DEUTSCHLAND (B.R.)	Mio m²	P	101,9	88,1	110,4	27,2	25,9	25,6	31,7
		1000 t	P	63,0	60,2	75,4	18,8	16,5	17,9	22,2
	FRANCE	Mio m²	L	70,1	74,3	75,5	21,2	18,3	18,2	17,8
	ITALIA									
	NEDERLAND									
	BELGIQUE/BELGIË									
	LUXEMBOURG			—	—	—	—	—	—	—
	EWG · CEE									
Teppiche, Läufer und Fußbodenbelag aus Wollgespinnst und Haargarn . .	DEUTSCHLAND (B.R.)	1000 t	P	29,8	22,1	20,6	5,7	5,0	3,8	5,5
		Mio m²	P	15,1	10,9	10,2	2,8	2,8	1,9	2,7
Tapis de laine a)	FRANCE	1000 m²	P	14,2	15,7	17,1	4,4	4,4	3,4	4,9
Tappeti e moquettes di lana	ITALIA	1000 t	P	.	14,5	15,3	3,8	3,7	3,5	4,3
Tapijten, tapijtgoederen	NEDERLAND	1000 t	C	14,6	11,8	14,6	3,5	3,8	3,3	4,0
		Mio m²	P	13,9	14,7	19,1	4,1	5,4	4,1	5,5
Tapis de laine	BELGIQUE/BELGIË	1000 t	P	26,8	24,7	23,9	5,9	5,7	5,4	6,9
				—	—	—	—	—	—	—
	LUXEMBOURG									
	EWG · CEE	1000 t	P/C

a) Ab 1966, Gesamtzeugung (gewebt, im Tufting-Verfahren hergestellt, aus Nadelfilz).

a) A partir de 1966, production totale de tapis (tissés, tuftés, nappés, aiguilletés).

ERZEUGNIS · PRODUIT PRODOTTO · PRODUKT	LAND PAYS/PAESE	m ² , m ³ , t, hl...	P L C	1966	1967	1968	1968			
							I	II	III	IV
Schuhe, insgesamt	DEUTSCHLAND (B.R.)	Mio Pa	P	168,8	146,9	163,1	42,1	36,5	41,8	42,7
Chaussures, total	FRANCE	Mio Pa	P	211,6	204,0	201,8	57,0	48,5	42,1	54,2
Calzature, totale ^{a)}	ITALIA	Mio Pa	P	200,8	233,3
Schoeisel, totaal ^{b)}	NEDERLAND	Mio Pa	P	35,7	34,9	[33,8]	[9,1]	[8,7]	[7,4]	[8,6]
Chaussures, total ^{c)}	BELGIQUE/BELGIË	Mio Pa	P	26,2	24,2	22,1	6,0	5,4	5,2	5,5
Chaussures, total	LUXEMBOURG	Mio Pa	P
<i>davon- soit:</i>	EWG · CEE	Mio Pa	P	643	644
Hausschuhe ^{d)}	DEUTSCHLAND (B.R.)	Mio Pa	P	37,3	27,8	29,5	5,6	6,1	9,1	8,7
Pantoufles	FRANCE	Mio Pa	P	51,0	54,0	47,3	10,9	11,8	11,2	13,4
Pantofole	ITALIA	Mio Pa	P	9,8	10,0
Pantoffels en huisschoeisel ^{b)}	NEDERLAND	Mio Pa	P	6,3	[6,0]	[6,1]	[1,3]	[1,5]	[1,6]	[1,7]
Pantoufles ^{c)}	BELGIQUE/BELGIË	Mio Pa	P	8,9	8,6	8,9	2,2	2,2	2,3	2,2
	LUXEMBOURG			—	—	—	—	—	—	—
	EWG · CEE	Mio Pa	P	113	107
Lederschuhe ^{e)}	DEUTSCHLAND (B.R.)	Mio Pa	P	117,3	104,0	119,1	32,5	26,9	30,1	29,6
Chaussures de cuir et assimilées ^{e)}	FRANCE	Mio Pa	P	128,2	123,0	128,9	39,3	30,8	25,5	33,4
Calzature in cuoio	ITALIA	Mio Pa	P	166,0	190,0
Lederen schoeisel ^{b)} ^{e)}	NEDERLAND	Mio Pa	P	24,6	22,6	[22,8]	[6,1]	[5,9]	[5,0]	[5,8]
Chaussures de cuir ^{c)}	BELGIQUE/BELGIË	Mio Pa	P	15,0	13,5	13,2	3,8	3,2	2,9	3,3
	LUXEMBOURG			—	—	—	—	—	—	—
<i>davon- soit:</i>	EWG · CEE	Mio Pa	P	451	453
Arbeitsschuhwerk und Sportstiefel	DEUTSCHLAND (B.R.)	1000 Pa	P	6 346	5 638	6 539	1 318	1 375	1 701	2 145
	FRANCE									
	ITALIA									
Werk-, beroeps- en sportschoenen en -laarzen ^{b)}	NEDERLAND	1000 Pa	P	[1 208]	[972]	[849]	[248]	[184]	[184]	[233]
Bottes, bottines, chaussures orthopéd., de sport, etc. ^{c)}	BELGIQUE/BELGIË	1000 Pa	P	419	509	433	140	89	61	143
	LUXEMBOURG									
	EWG · CEE									
Sandalen und Sandaletten	DEUTSCHLAND (B.R.)	1000 Pa	P	7 906	7 063	11 607	3 713	4 523	1 725	1 646
	FRANCE									
	ITALIA									
Sandalen ^{f)}	NEDERLAND									
	BELGIQUE/BELGIË									
	LUXEMBOURG									
	EWG · CEE									
Lederstraßenschuhe für Männer und Burschen ^{g)}	DEUTSCHLAND (B.R.)	1000 Pa	P	25 784	21 942	23 875	6 219	5 078	6 273	6 305
Chaussures pour hommes	FRANCE	1000 Pa	P	37 800	40 400
Calzature per uomo	ITALIA	1000 Pa	P	42 000	49 000
Lederen herenschoenen ^{b)} ^{h)}	NEDERLAND	1000 Pa	P	5 734	5 641	[6 061]	[1 589]	[1 558]	[1 335]	[1 579]
Chaussures en cuir pour hommes ^{c)}	BELGIQUE/BELGIË	1000 Pa	P	3 465	3 006	3 198	835	849	712	802
	LUXEMBOURG									
	EWG · CEE	1000 Pa	P	114 800	120 000

a) Ohne Schuhe aus Kunststoffen.
b) Erzeugung der Unternehmen mit 10 Beschäftigten und mehr.
c) Ab 1966, ohne Schuhe und Hausschuhe hergestellt von Betrieben der kautschukverarbeitenden Industrie.
d) Einschl. Hausschuhe mit anvulkanisierter Gummisohle, hergestellt von Betrieben der kautschukverarbeitenden Industrie.
e) Schuhe mit Lederoberteil und Leder- oder Gummisohle.
f) In den übrigen Untergruppen der Lederschuhe enthalten.
g) Einschl. solche für Prothesenträger.
h) Herren- und Knabenschuhe ab Größe 36, einschließlich Sandalen.

a) Non compris les chaussures en matières plastiques.
b) Production des entreprises occupant 10 personnes et plus.
c) A partir de 1966 non compris les chaussures et pantoufles fabriquées par les usines relevant de l'industrie du caoutchouc.
d) Y compris les pantoufles à semelles vulcanisées, fabriquées dans l'industrie du caoutchouc.
e) Chaussures avec dessus en cuir et semelles de cuir ou de caoutchouc.
f) Compris dans les autres sous-groupes de « chaussures de cuir ».
g) Y compris chaussures de prothèse.
h) Chaussures de ville pour hommes et cadets, pointure 36 et plus, y compris sandales.

ERZEUGNIS · PRODUIT PRODOTTO · PRODUKT	LAND PAYS/PAESE	m ² , m ³ , t, hl...	P L C	1966	1967	1968	1968			
							I	II	III	IV
Lederstraßensch. f. Frauen u. Mädchen Chaussures pour dames	DEUTSCHLAND (B.R.)	1000 Pa	P	55 817	51 122	57 268	15 613	11 926	15 234	14 495
Calzature per donna	FRANCE	1000 Pa	P	63 000	55 700
Lederen damesschoenen ^{a) b)}	ITALIA	1000 Pa	P	100 000	116 500
Chaussures en cuir pour dames ^{c)}	NEDERLAND	1000 Pa	P	11 511	10 786	[10 427]	[2 862]	[2 530]	[2 332]	[2 703]
	BELGIQUE/BELGIË	1000 Pa	P	8 481	7 656	6 972	2 050	1 649	1 547	1 726
	LUXEMBOURG									
	EWG · CEE	1000 Pa	P	238 800	241 800
Lederstraßenschuhe für Kinder (27-35) Chaussures pour enfants et bébés	DEUTSCHLAND (B.R.)	1000 Pa	P	13 964	11 361	13 362	3 776	2 626	3 500	3 460
Calzature per bambini	FRANCE	1000 Pa	P	27 400	26 900
Lederen jongens- en meisjesschoenen (28 en groter) ^{a) d)}	ITALIA	1000 Pa	P	24 000	24 500
Chaussures en cuir pour enfants ^{c)}	NEDERLAND	1000 Pa	P	3 498	3 800	[3 687]	[842]	[1 106]	[812]	[927]
(22-39)	BELGIQUE/BELGIË	1000 Pa	P	2 390	2 100	1 797	574	424	383	416
	LUXEMBOURG									
	EWG · CEE	1000 Pa	P	71 250	67 940
Lederstraßenschuhe für Kleinkinder (bis Gr. 26)	DEUTSCHLAND (B.R.)	1000 Pa	P	7 498	6 833	6 495	1 904	1 345	1 676	1 570
Lederen kinderschoenen (t/m maat 27) ^{a)} Chaussures en cuir pour bébés ^{c)}	FRANCE									
(18-21)	ITALIA									
	NEDERLAND	1000 Pa	P	2 686	2 080	[1 743]	[524]	[459]	[386]	[374]
	BELGIQUE/BELGIË	1000 Pa	P	221	190	167	51	46	37	33
	LUXEMBOURG									
	EWG · CEE									
Sonstiges Schuhwerk	DEUTSCHLAND (B.R.)	Mio Pa	P	14,1	15,1	[] 11,8	f) 3,4	f) 2,9	f) 2,2	f) 3,3
Autres chaussures ^{e)}	FRANCE	Mio Pa	P	32,4	27,0	25,6	6,7	6,0	5,4	7,5
Altre calzature ^{e)}	ITALIA	Mio Pa	P	25,0	33,3
Overig schoeisel ^{a) e)}	NEDERLAND	Mio Pa	P	4,7	6,3	[5,2]	[1,7]	[1,4]	[0,9]	[1,2]
Autres chaussures ^{c)}	BELGIQUE/BELGIË	Mio Pa	P	2,4	2,1	0,4	0,1	0,1	0,1	0,1
Autres chaussures ^{e)}	LUXEMBOURG	Mio Pa	P
	EWG · CEE	Mio Pa	P	79	84

- a) Erzeugung der Unternehmen mit 10 Beschäftigten und mehr.
b) Damen- und Mädchenschuhe ab Größe 36, einschließlich Sandalen.
c) Ab 1966, ohne Schuhe und Hausschuhe hergestellt von Betrieben der kautschukverarbeitenden Industrie.
d) Größe 28-35, einschl. Sandalen.
e) Die hierin enthaltenen Gummischuhe sind in der Kautschukindustrie gesondert ausgewiesen.
f) Einschl. Schuhe mit anvulkanisierter Gummisohle, hergestellt von Betrieben der Kautschukindustrie. Ohne Schuhe ganz aus Gummi.
g) Ohne Schuhe aus Kunststoffen.

- a) Production des entreprises occupant 10 personnes et plus.
b) Chaussures de ville pour femmes et filles, pointure 36 et plus, y compris sandales.
c) À partir de 1966, non compris les chaussures et pantoufles fabriquées par les usines relevant de l'industrie du caoutchouc.
d) Pointures 28 à 35, y compris sandales.
e) Les chaussures en caoutchouc comprises dans ces chiffres sont données séparément dans le chapitre « Industrie du caoutchouc ».
f) Y compris chaussures avec semelles vulcanisées, fabriquées dans l'industrie du caoutchouc. Sans chaussures en caoutchouc.
g) Non compris les chaussures en matières plastiques.

Herstellung von Bekleidung und Wäsche ^{a)}
 Fabbricazione di articoli d'abbigliamento e biancheria ^{a)}

Fabrication des articles d'habillement ^{a)}
 Vervaardiging van kleding en huishoudgoederen ^{a)}

ERZEUGNIS · PRODUIT PRODOTTO · PRODUKT	LAND PAYS/PAESE	m ² , m ³ , t, hl...	P L C	1966	1967	1968	1968			
							I	II	III	IV
Mäntel aller Art ^{b)} , Umhänge, Joppen und Stutzer	DEUTSCHLAND (B.R.)	1000 st	P	23 700	20 892	21 621	5 351	4 210	5 887	6 173
	FRANCE									
Cappotti, soprabiti e impermeabili . . .	ITALIA	1000 p	P	4 978	5 719
Overjassen, demi-saisons, mantels en regenjassen ^{c)}	NEDERLAND	1000 st	P	[5 754]	^{e)} [5 398]	^{e)} [5 462]	^{e)} [1 151]	^{e)} [1 208]	^{e)} [1 615]	^{e)} [1 488]
	BELGIQUE/BELGIË									
	LUXEMBOURG									
	EWG · CEE									
<i>davon-solt:</i>										
— für Männer und Knaben ^{d)}	DEUTSCHLAND (B.R.)	1000 st	P	5 860	4 790	4 885	996	794	1 442	1 653
	FRANCE									
— per uomo e ragazzo	ITALIA	1000 p	P	2 589	3 400
Overjassen, demi-saisons en regenjas- sen voor heren ^{e)}	NEDERLAND	1000 st	P	[2 317]	^{e)} [1 987]	^{e)} [2 057]	^{e)} [364]	^{e)} [411]	^{e)} [692]	^{e)} [590]
	BELGIQUE/BELGIË									
	LUXEMBOURG									
	EWG · CEE									
— für Frauen und Mädchen ^{d)}	DEUTSCHLAND (B.R.)	1000 st	P	17 001	15 337	16 020	4 181	3 274	4 274	4 291
	FRANCE									
— per signora	ITALIA	1000 p	P	2 389	2 319
Damesmantels (incl. regenmantels) ^{e)} .	NEDERLAND	1000 st	P	[3 437]	^{e)} [3 411]	^{e)} [3 405]	^{e)} [787]	^{e)} [797]	^{e)} [923]	^{e)} [898]
	BELGIQUE/BELGIË									
	LUXEMBOURG									
	EWG · CEE									
Anzüge für Männer und Knaben . . .	DEUTSCHLAND (B.R.)	1000 st	P	9 930	8 102	8 820	2 407	2 116	2 033	2 265
	FRANCE									
Abiti completi per uomo e per ragazzo	ITALIA	1000 p	P	3 241	3 330
Herenkostuums en jongenspakjes . . .	NEDERLAND	1000 st	P	[2 757]	^{e)} [2 568]	^{e)} [2 727]	^{e)} [779]	^{e)} [757]	^{e)} [517]	^{e)} [674]
	BELGIQUE/BELGIË									
	LUXEMBOURG									
	EWG · CEE									
Sakkos und Janker für Männer und Knaben	DEUTSCHLAND (B.R.)	1000 st	P	10 423	8 613	9 255	2 444	2 668	1 916	2 226
	FRANCE									
Giacche per uomo e per ragazzo . . .	ITALIA	1000 p	P	1 534	1 445
Heren- en jongenscolberts, sportjacks	NEDERLAND	1000 st	P	[2 732]	^{e)} [2 674]	^{e)} [2 737]	^{e)} [787]	^{e)} [696]	^{e)} [546]	^{e)} [708]
	BELGIQUE/BELGIË									
	LUXEMBOURG									
	EWG · CEE									

- a) Die Zahlen schließen die in der Bekleidungsindustrie konfektionierten Artikel aus gewirkten und gestrickten Stoffen ein.
 b) Einschl. Regenmäntel aus gummiertem Gewebe; ohne Regenmäntel aus Gummi und Kunststoff.
 c) Einschl. Regenmäntel aus gumm. Gewebe u. Regenmäntel aus Kunststoff.
 d) Ohne Regenmäntel aus gummiertem Gewebe und Regenmäntel aus Gummi und Kunststoff.
 e) Einschl. Bekleidungsstücke im Ausland hergestellt im Auftrag von niederländischen Herstellern.

- a) Les données comprennent les articles d'habillement en tissu à maille confectionnés dans l'industrie de l'habillement.
 b) Y compris imperméables en tissus caoutchoutés; non compris imperméables en caoutchouc ou matières plastiques.
 c) Y compris imperméables en tissus caoutchoutés et en matières plastiques.
 d) Non compris imperméables en tissus caoutchoutés et en matières plastiques.
 e) Y compris les articles d'habillement confectionnés à l'étranger pour compte de fabricants néerlandais.

ERZEUGNIS · PRODUIT PRODOTTO · PRODUKT	LAND PAYS/PAESE	m ² , m ³ , t, hl...	P L C	1966	1967	1968	1968			
							I	II	III	IV
Hosen für Männer und Knaben	DEUTSCHLAND (B.R.) FRANCE	1000 st	P	27 838	24 526	28 342	6 887	7 166	6 661	7 628
Pantaloni e pantaloncini per uomo e per ragazzo	ITALIA	1000 p	P	5 903	6 252
Pantalons en korte broeken	NEDERLAND BELGIQUE/BELGIË LUXEMBOURG	1000 st	P	[5 788]	b) [5 942]	b) [6 843]	b) [1592]	b) [1 835]	b) [1 559]	b) [1 857]
	EWG · CEE									
Kostüme und Komplets	DEUTSCHLAND (B.R.) FRANCE	1000 st	P	8 287	6 893	7 759	2 420	1 629	2 032	1 678
Complets en mantelcostuums	ITALIA NEDERLAND BELGIQUE/BELGIË LUXEMBOURG	1000 st	P	[573]	b) [623]	b) [663]	b) [274]	b) [148]	b) [128]	b) [113]
	EWG · CEE									
Jacken und Janker für Frauen und Mädchen	DEUTSCHLAND (B.R.) FRANCE	1000 st	P	1 236	1 032	759	260	163	152	184
Giacche per signora	ITALIA	1000 p	P	128	159
Dameskleding: sportjacks	NEDERLAND BELGIQUE/BELGIË LUXEMBOURG	1000 st	P	[957]	b) [987]	b) [915]	b) [285]	b) [202]	b) [205]	b) [223]
	EWG · CEE									
Röcke u. Hosen für Frauen u. Mädchen ^{a)}	DEUTSCHLAND (B.R.) FRANCE	1000 st	P	28 900	26 565	29 082	7 254	6 547	7 265	8 016
Gonne e pantaloni per signora	ITALIA	1000 p	P	1 693	2 038
Rokken, damespantalons en -shorts	NEDERLAND BELGIQUE/BELGIË LUXEMBOURG	1000 st	P	[6 912]	b) [5 502]	b) [5 945]	b) [1569]	b) [1 413]	b) [1 516]	b) [1 447]
	EWG · CEE									
Blusen	DEUTSCHLAND (B.R.) FRANCE	1000 st	P	29 414	23 144	23 660	6 257	6 711	5 262	5 430
Camicette	ITALIA	1000 p	P	2 818	1 857
Pullover, vesten, truien, blouses e.d. uit geweven stof	NEDERLAND BELGIQUE/BELGIË LUXEMBOURG	1000 st	P	[3 476]	b) [2 283]	b) [1 933]	b) [520]	b) [661]	b) [308]	b) [447]
	EWG · CEE									
Kleider	DEUTSCHLAND (B.R.) FRANCE	1000 st	P	33 630	37 888	47 074	12 148	12 783	11 109	11 034
Abiti e tailleurs	ITALIA	1000 p	P	4 865	5 621
Japonnen en deux-pièces	NEDERLAND BELGIQUE/BELGIË LUXEMBOURG	1000 st	P	[6 452]	b) [7 014]	b) [8 030]	b) [2064]	b) [2 277]	b) [1 715]	b) [1 974]
	EWG · CEE									

a) Auch Hosenröcke, ohne Shorts.

b) Einschl. Bekleidungsstücke im Ausland hergestellt im Auftrag von niederländischen Herstellern.

a) Y compris jupes-culottes, sans shorts.

b) Y compris les articles d'habillement confectionnés à l'étranger pour compte de fabricants néerlandais.

ERZEUGNIS · PRODUIT PRODOTTO · PRODUKT	LAND PAYS/PAESE	m ² , m ³ , t, hl...	P L C	1966	1967	1968	1968			
							I	II	III	IV
Arbeits-, Berufs- und Schutzanzüge, einteilig (Kombinationen), genäht .	DEUTSCHLAND (B.R.) FRANCE ITALIA	1000 st	P	5 524	4 413	5 080	1 264	1 285	1 137	1 394
Werkkleding: overalls	NEDERLAND BELGIQUE/BELGIË LUXEMBOURG	1000 st	P	[2 850]	b) [2 347]	b) [2 659]	b) [671]	b) [651]	b) [637]	b) [700]
	EWG · CEE									
Arbeits-, Berufs- und Spezialschutz- hosen, genäht	DEUTSCHLAND (B.R.) FRANCE ITALIA	1000 st	P	6 610	5 597	5 245	1 120	1 236	1 303	1 589
Werkbroeken	NEDERLAND BELGIQUE/BELGIË LUXEMBOURG	1000 st	P	[1 148]	b) [1 098]	b) [1 052]	b) [242]	b) [252]	b) [247]	b) [311]
	EWG · CEE									
Arbeits-, Berufs- und Spezialschutz- jacken, -mäntel und -kittel, genäht .	DEUTSCHLAND (B.R.) FRANCE ITALIA	1000 st	P	13 071	12 696	14 535	3 806	3 425	3 322	3 966
Werkjassen en -vesten (incl. stofjassen)	NEDERLAND BELGIQUE/BELGIË LUXEMBOURG	1000 st	P	[1 892]	b) [1 555]	b) [1 799]	b) [471]	b) [427]	b) [392]	b) [509]
	EWG · CEE									
Ober-, Sport- und Arbeitshemden .	DEUTSCHLAND (B.R.) FRANCE	1000 st	P	62 322	57 117	61 054	15 666	16 015	13 291	16 082
Camicie (città e sport) e camiciotti .	ITALIA	1000 p	P	26 284	25 660
Overhemden, sport- en werkhemden .	NEDERLAND BELGIQUE/BELGIË LUXEMBOURG	1000 st	P	[10 343]	b) [10 201]	b) [10 911]	b) [2 795]	b) [2 854]	b) [2 426]	b) [2 836]
	EWG · CEE									
Tageswäsche (Hemdchen, Unterklei- der, Schlüpfer usw.) ^{a)}	DEUTSCHLAND (B.R.) FRANCE	1000 st	P	19 399	16 828	19 763	5 057	4 695	4 729	5 282
Sottovesti e mutandine	ITALIA	1000 p	P	13 070	16 848
Onderjurken en onderrokken	NEDERLAND BELGIQUE/BELGIË LUXEMBOURG	1000 st	P	[2 957]	b) [2 344]	b) [2 182]	b) [523]	b) [668]	b) [457]	b) [534]
	EWG · CEE									
Nachthemden, Schlaf- u. Hausanzüge ^{a)}	DEUTSCHLAND (B.R.) FRANCE	1000 st	P	19 115	16 216	18 205	4 630	3 817	4 386	5 372
Camicie da notte e pigiami per signora	ITALIA	1000 p	P	2 896	2 836
Pyjama's, nachthemden, peignoirs ^{a)} .	NEDERLAND BELGIQUE/BELGIË LUXEMBOURG	1000 st	P	[4 994]	b) [4 709]	b) [4 457]	b) [1 161]	b) [1 030]	b) [1 038]	b) [1 228]
	EWG · CEE									

a) Für Frauen, Mädchen und Kinder.
b) Einschl. Bekleidungsstücke im Ausland hergestellt im Auftrag von niederländischen Herstellern.

a) Pour femmes, jeunes filles et enfants.
b) Y compris les articles d'habillement confectionnés à l'étranger pour compte de fabricants néerlandais.

Holzverarbeitung (außer Möbelherstellung)

(à l'exclusion de l'industrie du meuble)

Industria del legno (esclusa l'industria del mobile)

Verwerking van hout (met uitzondering van de vervaardiging van meubelen)

ERZEUGNIS · PRODUIT PRODOTTO · PRODUKT	LAND PAYS/PAESE	m ² , m ³ , t, hl...	P L C	1966	1967	1968	1968			
							I	II	III	IV
Schwellen, nicht imprägniert	DEUTSCHLAND (B.R.)	1000 m ³	P	276	277	243	75	86	44	38
Traverses injectées	FRANCE	1000 p	L	3 156	3 459	3 240	867	717	813	843
Traversine	ITALIA	1000 m ²	P	80
Dwarsliggers	NEDERLAND	1000 m ²	P	2	—	—	—	—	—	—
Traverses	BELGIQUE/BELGIË LUXEMBOURG	1000 m ²	P	50 —	60 —	75 —	. —	. —	. —	. —
	EWG · CEE									
Holzfaserplatten	DEUTSCHLAND (B.R.)	1000 t	P	279,6	255,2	253,4	59,2	58,8	67,9	67,6
Panneaux synthét. en fibres de bois	FRANCE	1000 t	P	203,6	219,9	233,3	65,3	52,2	51,3	64,5
Pannelli di fibra di legno	ITALIA	1000 t	P	50,0	48,0	[48]
Houtvezelplaten	NEDERLAND	1000 t	P	35,3	37,3	35,2	9,6	8,4	7,8	9,2
Panneaux en fibres	BELGIQUE/BELGIË LUXEMBOURG	1000 t	P	54,0 —	54,0 —	[54] —	. —	. —	. —	. —
	EWG · CEE	1000 t	P	623	614	[624]
<i>davon- soit:</i>										
Holzfaserhartplatten	DEUTSCHLAND (B.R.)	1000 t	P	232,6	213,9	215,0	49,8	49,9	57,5	57,7
Panneaux durs en fibres de bois	FRANCE	1000 t	P	168,5	184,0	201,0	56,7	45,1	43,8	55,4
Pannelli di fibra di legno compressa ^{c)}	ITALIA	1000 t	P	50,0	48,0	[50]
Hardboard	NEDERLAND	1000 t	P	22,5	24,1	23,0	6,2	5,4	5,3	6,1
Panneaux comprimés	BELGIQUE/BELGIË LUXEMBOURG	1000 t	P	47,0 —	47,0 —	[47] —	. —	. —	. —	. —
	EWG · CEE									
Holzfaserisolerplatten	DEUTSCHLAND (B.R.)	1000 t	P	47,0	41,3	38,4	9,4	8,8	10,4	9,9
Panneaux poreux en fibres de bois (isolants)	FRANCE	1000 t	P	35,1	35,9	32,3	8,6	7,1	7,4	9,1
Pannelli di fibra di legno non compressa ^{c)}	ITALIA	1000 t	P	b)	b)	b)
Zachtboard	NEDERLAND	1000 t	P	12,8	13,2	12,0	3,4	3,0	2,5	4,3
Panneaux non comprimés	BELGIQUE/BELGIË LUXEMBOURG	1000 t	P	7 —	7 —	[7] —	. —	. —	. —	. —
	EWG · CEE									
Holzspanplatten, furniert und nicht furniert	DEUTSCHLAND (B.R.)	1000 m ²	P	1 977,0	2 256,0	2 830,2	657,1	627,2	749,3	796,6
Panneaux de particules	FRANCE	1000 t	P	408,6	457,9	535,8	139,2	128,0	114,4	154,2
Pannelli di truciol di legno	ITALIA	1000 t	P	292,5	279,5	[280]
Houtspaanderplaat	NEDERLAND	1000 t	P	39,0	54,0	[59]	12,6	16,0	13,8	[16]
Panneaux de particules de bois	BELGIQUE/BELGIË LUXEMBOURG	1000 t	P	65 —	65 —	. —	30 —	30 —	. —	. —
	EWG · CEE	1000 t	P	(2 000)	(2 220)
Furniere	DEUTSCHLAND (B.R.)	1000 m ²	P	787,6	689,9	722,2	180,5	179,7	170,3	191,7
Placages ^{c)}	FRANCE	Mio feuil.	P	177,6	173,2	156,2	42,8	42,3	31,6	39,5
Impiallacciat	ITALIA	1000 m ²	P	180	[180]	[180]
Fineer	NEDERLAND	1000 m ²	P	82,2	79,1	87,5	23,2	21,1	20,4	22,4
Placages	BELGIQUE/BELGIË LUXEMBOURG	1000 m ²	P	15,0 —	15,0 —	15,0 —	. —	. —	. —	. —
	EWG · CEE									

a) Einschließlich Holzfaserisolerplatten
b) In der vorhergehenden Position einbegriffen.
c) Zum Absatz bestimmt

a) Y compris panneaux poreux en fibres de bois (isolants)
b) Compris dans la position précédente.
c) Production commercialisée

ERZEUGNIS · PRODUIT PRODOTTO · PRODUKT	LAND PAYS/PAESE	m ² , m ³ , t, hl...	P L C	1966	1967	1968	1968			
							I	II	III	IV
Sperrholz	DEUTSCHLAND (B.R.)	1000 m ³	P	631,7	584,2	598,5	153,1	147,2	141,4	156,8
Contreplaqué (panneaux multiplis et lattés)	FRANCE	1000 m ³	P	479,0	507,1	546,7	147,7	129,6	116,9	152,5
Compensato	ITALIA	1000 m ³	P	280	300	[300]
Triplex, multiplex en meubelplaat . .	NEDERLAND	1000 m ³	P	50,3	51,8	66,0	16,8	[17]	[16]	15,9
Contreplaqué	BELGIQUE/BELGIË	1000 m ³	P	72,5	70	[70]	16	20	24	[10]
	LUXEMBOURG			—	—	—	—	—	—	—
	EWG · CEE	1000 m ³	P	1 514	1 513	[1 581]
Holzmehl (ohne Säge- und Schleifmehl)	DEUTSCHLAND (B.R.)	1000 t	P	41,7	43,7	37,6	12,7	9,9	8,3	11,1
Farine de bois	FRANCE	1000 t	P	15,2	16,6	15,7	4,2	3,7	3,0	4,7
	ITALIA									
	NEDERLAND									
	BELGIQUE/BELGIË									
	LUXEMBOURG									
	EWG · CEE									

ERZEUGNIS · PRODUIT PRODOTTO · PRODUKT	LAND PAYS/PAESE	m ² , m ³ , t, hl...	P L C	1966	1967	1968	1968			
							I	II	III	IV
Holzschliff u. Holz Zellstoff, insgesamt ^{b)}	DEUTSCHLAND (B.R.)	1000 t	P	1 419,3	1 455,7	1 559,7	386,0	378,1	394,5	400,2
Pâtes de bois, total	FRANCE	1000 t	P	1 530,0	1 580,7	1 582,4	432,6	358,2	344,3	447,3
Paste di legno	ITALIA	1000 t	P	739,0	779,3	796,9	192,0	195,0	177,9	232,0
Houtslip en houtcellulose	NEDERLAND	1000 t	P	191,0	189	207,2
Pâtes de bois	BELGIQUE/BELGIË LUXEMBOURG	1000 t	P	252 —	271 —	. —	. —	. —	. —	. —
<i>davon-soft:</i>	EWG · CEE	1000 t	P	4 131	4 276
Holzschliff für Papierherstellung . .	DEUTSCHLAND (B.R.)	1000 t	P	683,4	692,3	754,8	187,4	179,7	194,7	193,0
Pâtes de bois mécaniques pour papier	FRANCE	1000 t	P	472,5	471,6	472,2	131,1	103,2	107,6	130,3
Pasta meccanica da legno per carta . .	ITALIA	1000 t	P	407,1	415,0	462,6	120,1	118,8	102,6	121,0
Houtslip voor papiervervaardiging . .	NEDERLAND	1000 t	P	179,0	175,0	185,7
Pâtes de bois mécaniques pour papier	BELGIQUE/BELGIË LUXEMBOURG	1000 t	P	121 —	122 —	. —	. —	. —	. —	. —
	EWG · CEE	1000 t	P	1 863	1 876
Sulfitzellstoff u. sonst. Papierzellstoff ^{b)}	DEUTSCHLAND (B.R.)	1000 t	P	489,6	532,4	571,6	141,2	138,5	143,0	148,9
Autres pâtes de bois pour papier . .	FRANCE	1000 t	P	980,4	1 028,4	1 004,7	280,2	236,7	207,4	280,4
Cellulosa da legno per carta	ITALIA	1000 t	P	252,5	[260,4]	[224,9]	[61]	[55]	[54]	[54]
Houtcellulose voor papiervervaardiging	NEDERLAND	1000 t	P	12,0	14	12,0
Autres pâtes de bois pour papier . . .	BELGIQUE/BELGIË LUXEMBOURG	1000 t	P	131 —	149 —	. —	. —	. —	. —	. —
	EWG · CEE	1000 t	P	1 866	1 984
Edel- und Kunstfaserzellstoff	DEUTSCHLAND (B.R.)	1000 t	P	246,3	231,0	233,3	57,4	59,9	57,8	58,3
Pâtes textiles et à usages chimiques .	FRANCE	1000 t	L	76,8	80,4	105,5	21,3	18,3	29,3	36,6
Cellulose per fibre tessili	ITALIA	1000 t	P	79,4	75,4	75,1	16,5	20,9	18,4	19,3
	NEDERLAND BELGIQUE/BELGIË LUXEMBOURG			— — —	— — —	— — —	— — —	— — —	— — —	— — —
	EWG · CEE	1000 t		(402)	(387)	(414)	(95)	(99)	(105)	(114)
Sonstiger Zellstoff (nicht aus Holz) .	DEUTSCHLAND (B.R.)	1000 t	P
Pâtes, autres que pâtes de bois	FRANCE	1000 t	P	176	160
Altre paste (escluse quelle di legno) .	ITALIA	1000 t	P	340	358
Andere cellulose (niet uit hout) . . .	NEDERLAND	1000 t	P	378	340	330
Pâtes, autres que pâtes de bois	BELGIQUE/BELGIË LUXEMBOURG	1000 t	P	22 —	17 —	. —	. —	. —	. —	. —
<i>darunter-dont:</i>	EWG · CEE	1000 t	P
Papierzellstoff aus Einjahrespflanzen ^{c)}	DEUTSCHLAND (B.R.)									
Pâtes chimiques de végétaux annuels .	FRANCE	1000 t	P	19,2	19,2	22,6	5,1	4,2	7,5	5,8
Cellulose per carta da paglia	ITALIA	1000 t	P	28,3	[28,5]	34,2	[9,3]	9,3	7,0	8,6
Chemische cellulose van niet-blijvende gewassen	NEDERLAND BELGIQUE/BELGIË LUXEMBOURG	1000 t	P	22,0 — —	21,0 — —	21,0 — —	. — —	. — —	. — —	. — —
	EWG · CEE	1000 t	P							

a) Die Zahlen für Holzschliff und Zellstoff sind auf Basis eines Trocken-
gehaltes von 90 % berechnet.

a) Le poids des pâtes est ramené à 90 % de matières sèches.

46 b) Ab 1965, einschließlich Papierzellstoff aus Einjahrespflanzen.
c) Enthalten in Holzschliff u. Holz Zellstoff, insgesamt.

b) A partir de 1965, y compris pâtes chimiques de végétaux annuels.
c) Compris dans les pâtes de bois, total

ERZEUGNIS · PRODUIT PRODOTTO · PRODUKT	LAND PAYS/PAESE	m ² , m ³ , t, hl...	P L C	1966	1967	1968	1968			
							I	II	III	IV
Papier und Pappe (unveredelt), insgesamt	DEUTSCHLAND (B.R.)	1000 t	P	4 303,8	4 366,5	4 932,5	1 204,2	1 165,8	1 288,8	1 273,6
Papiers et cartons, total	FRANCE	1000 t	P	3 451,2	3 528,2	3 611,7	968,7	837,1	775,6	1 030,3
Carta e cartoni, totale	ITALIA	1000 t	P	2 524,0	2 942,6	3 042,2	752,9	757,0	706,3	826,5
Papier en karton, totaal ^{a)}	NEDERLAND	1000 t	P	1 058,3	1 123,6	1 215,0	303,5	296,6	300,9	314,0
Papiers et cartons, total	BELGIQUE/BELGIË LUXEMBOURG	1000 t	P	547,2 —	564,2 —	655,3 —	158,2 —	160,5 —	154,6 —	182,1 —
<i>davon-soft:</i>	EWG · CEE	1000 t	P	11 884	12 525	13 457	3 388	3 217	3 226	3 627
Pack- und Kraftpapier	DEUTSCHLAND (B.R.)	1000 t	P	1 346,1	1 371,1	1 526,3	374,0	361,0	399,0	392,3
Papier d'emballage	FRANCE	1000 t	P	1 247,4	1 298,0	1 336,9	346,2	312,3	293,9	384,5
Carta da involgere e da imballo	ITALIA	1000 t	P	780,3	880,2	985,8	244,3	242,6	227,1	271,8
Pakpapier en -karton ^{b)}	NEDERLAND	1000 t	P	445,6	478,5	[518]
Papier Kraft et papier d'emballage ^{c)}	BELGIQUE/BELGIË LUXEMBOURG	1000 t	P	144,0 —	137,8 —	138,9 —	36,0 —	33,8 —	31,5 —	37,6 —
<i>darunter-dont:</i>	EWG · CEE	1000 t	P	3 963	4 166	[4 506]
Kraftpapier	DEUTSCHLAND (B.R.)	1000 t	P	251,0	260,0	277,9	68,6	65,6	73,3	70,5
Papier Kraft	FRANCE	1000 t	P	308,7	321,6	326,4	85,2	76,2	75,3	89,7
Carta Kraft	ITALIA	1000 t	P	179,6	199,7	250,4	(50,2)	(53,5)	(53,2)	(91,5)
Kraftpapier	NEDERLAND	1000 t	P	75	83	[79]
Papier Kraft	BELGIQUE/BELGIË LUXEMBOURG	1000 t	P	43 —	44 —	. —	. —	. —	. —	. —
	EWG · CEE	1000 t	P	857	908
Sonderpapier	DEUTSCHLAND (B.R.)	1000 t	P	600,7	608,5	668,9	163,8	161,6	171,8	171,7
Papiers minces et spéciaux, total	FRANCE	1000 t	P	242,4	258,0	270,4	72,3	62,9	56,1	79,1
Altri tipi di carta	ITALIA	1000 t	P	230,7	263,3	239,8	57,0	60,4	58,3	64,1
Speciale papier- en kartonsoorten	NEDERLAND	1000 t	P	79,1	78,2	[91]
Papiers minces, spéciaux et autres ^{d)}	BELGIQUE/BELGIË LUXEMBOURG	1000 t	P	61,2 —	68,0 —	77,6 —	20,0 —	20,3 —	16,7 —	20,6 —
	EWG · CEE	1000 t	P	1 214	1 276	[1 348]
Zeltungsdruckpapier	DEUTSCHLAND (B.R.)	1000 t	P	233,6	249,1	283,7	64,6	61,7	75,2	82,2
Papier journal (Afnor 1/1)	FRANCE	1000 t	L	459,6	445,2	409,4	124,5	85,2	89,6	110,1
Carta da giornali	ITALIA	1000 t	P	407,7	409,7	264,3	66,5	67,2	60,1	70,5
Courantenpapier	NEDERLAND	1000 t	P	175,5	162,0	182,5	45,1	46,8	45,9	44,7
Papier Journal	BELGIQUE/BELGIË LUXEMBOURG	1000 t	P	93,6 —	86,7 —	101,2 —	25,5 —	22,6 —	28,2 —	24,9 —
	EWG · CEE	1000 t		1 371	1 353	1 241	326	284	299	332

a) Ohne Strohpapier und -pappe.
b) Ohne Strohpapier und -pappe, einschl. sonstige Pappe.
c) Einschl. Pergament(ersatz)papier.
d) Ohne Pergament(ersatz)papier.

a) Non compris papier et carton paille.
b) Non compris papier et carton paille, y compris les autres cartons.
c) Y compris le papier parchemin et parcheminé.
d) Non compris le papier parchemin et parcheminé.

ERZEUGNIS · PRODUIT PRODOTTO · PRODUKT	LAND PAYS/PAESE	m ² , m ³ , t, hl...	P L C	1966	1967	1968	1968			
							I	II	III	IV
Druck- und Schreibpapier ^{a)}	DEUTSCHLAND (B.R.)	1000 t	P	1 118,7	1 155,2	1 322,2	329,2	309,3	345,3	338,3
Papier d'impression et d'écriture ^{a)} . .	FRANCE	1000 t	b)	1 028,4	1 064,4	1 130,3	299,1	264,6	242,6	324,0
Carta da scrivere e da stampa ^{a)}	ITALIA	1000 t	P	681,2	817,3	592,4	147,8	146,0	139,2	159,4
Druk- en schrijfpapier en karton ^{a)} . .	NEDERLAND	1000 t	P	357,3	391,5	423,0	105,2	103,6	104,5	109,7
Papier d'écriture et d'impression ^{a)} . .	BELGIQUE/BELGIË LUXEMBOURG	1000 t	P	146,4 —	169,6 —	231,7 —	49,9 —	57,1 —	55,3 —	69,4 —
	EWG · CEE	1000 t	P	3 332	3 598	3 670	931	881	887	1 001
Pappe (unveredelt)	DEUTSCHLAND (B.R.)	1000 t	P	1004,6	982,7	1 131,5	272,7	272,2	297,5	289,2
Cartons (paille et autres)	FRANCE	1000 t	P	473,4	474,3	464,9	126,9	112,1	93,4	132,5
Cartoni	ITALIA	1000 t	P	424,3	572,1	537,6	139,9	131,1	122,8	149,8
Karton ^{c)}	NEDERLAND									
Carton feutré, paille, gris, autres . . .	BELGIQUE/BELGIË LUXEMBOURG	1000 t	P	102,0 —	100,8 —	106,3 —	26,7 —	26,3 —	22,9 —	29,7 —
	EWG · CEE									
Tapeten u. Tapetenborten aus Papier ^{d)}	DEUTSCHLAND (B.R.)	Mio Rollen	P	135,7	132,5	138,2	43,0	37,4	30,1	27,7
Papiers peints	FRANCE	1000 t	P	30,5	31,5	38,6	11,3	9,1	6,8	11,4
	ITALIA									
	NEDERLAND									
Papiers peints	BELGIQUE/BELGIË LUXEMBOURG	1000 t	P	23 —	. —	. —	. —	. —	. —	. —
	EWG · CEE									
Papiersäcke	DEUTSCHLAND (B.R.)	1000 t	P	291,4	285,9	290,0	66,4	71,4	79,2	73,0
Sacs, grande et petite contenance. . .	FRANCE	1000 t	P	298,8	297,8	e) 247,3	e) 58,4	e) 59,9	e) 69,5	e) 59,5
	ITALIA									
Papieren zakken (tot 2 700 cm ² opp. aan voorzijde)	NEDERLAND	1000 t	L	28,3	29,2
Sacs à grande contenance	BELGIQUE/BELGIË LUXEMBOURG	1000 t	P	49,7	52,7
	EWG · CEE									
Wellpappe und Erzeugnisse daraus . .	DEUTSCHLAND (B.R.)	1000 t	P	908,7	934,9	1 152,8	273,9	269,7	295,2	314,0
Cartons ondulés	FRANCE	1000 t	P	811,2	836,6	892,1	222,3	210,1	184,5	275,3
	ITALIA									
Golfkarton (zowel dubbel- als eenzijdig beplakt)	NEDERLAND	1000 t	L	212,1	232,7
	BELGIQUE/BELGIË LUXEMBOURG									
	EWG · CEE									

a) Ohne Zeitungsdruckpapier.

b) Erzeugung von Zeitungsdruck-, Druck- und Schreibpapier abzüglich Lieferungen von Zeitungsdruckpapier.

c) Im Packpapier und -pappe enthalten.

d) Groß-Rollen (10,05 m × 0,56 m).

e) Nur große Papiersäcke.

Erzeugung kleiner und mittlerer Papiersäcke: 59,6 (1966).

a) Non compris papier journal.

b) Production de papier journal, plus papier d'impression et d'écriture, moins livraisons de papier journal.

c) Compris dans le papier et carton d'emballage.

d) Grands rouleaux (10,05 × 0,56 m).

e) Sacs, grande contenance seulement.

Production de sacs petite et moyenne contenance: en 1966: 59,6.

ERZEUGNIS · PRODUIT PRODOTTO · PRODUKT	LAND PAYS/PAESE	m ² , m ³ , t, hl...	P L C	1966	1967	1968	1968			
							I	II	III	IV
Ober-, Futter- und sonstiges Flächen- leder ^{a)}	DEUTSCHLAND (B.R.)	Mio m ²	P	44,5	38,4	42,9	10,8	10,1	10,6	11,4
Cuir ^s légers	FRANCE	Mio m ²	P	45,8	44,2
Cuoi leggeri	ITALIA	Mio m ²	P	(38,5)	(37,6)
Licht leder ^{b)}	NEDERLAND	Mio m ²	P	8,6	8,1	9,0	2,2	2,3	2,1	2,4
Cuir ^s légers	BELGIQUE/BELGIË LUXEMBOURG	Mio m ²	P	5,2	5,1	5,6	1,3	1,4	1,3	1,6
<i>darunter-dont:</i>	EWG · CEE	Mio m ²		(143)	(133)
Oberleder	DEUTSCHLAND (B.R.)	Mio m ²	P	20,8	18,5	20,6	5,3	4,8	5,2	5,3
Cuir ^s à dessus ^{c)}	FRANCE	Mio m ²	P	19,6	18,0	19,5	4,8	4,7	4,1	5,9
Overleder ^{b)}	ITALIA NEDERLAND BELGIQUE/BELGIË LUXEMBOURG	Mio m ²	P	4,6	4,4	4,8	1,1	1,2	1,2	1,3
<i>darunter-dont:</i>	EWG · CEE									
Oberleder aus Rindhäuten	DEUTSCHLAND (B.R.)	Mio m ²	P	12,7	11,5	13,0	3,2	3,1	3,3	3,4
Cuir ^s à dessus, de bovins	FRANCE	Mio m ²	P	13,0	12,2	12,7	3,2	3,0	2,7	3,8
Overleder van runderhuiden ^{b)}	ITALIA NEDERLAND BELGIQUE/BELGIË LUXEMBOURG	Mio m ²	P	4,1	4,0	4,4	1,1	1,1	1,1	1,1
<i>darunter-dont:</i>	EWG · CEE									
Oberleder aus Kalbfellen	DEUTSCHLAND (B.R.)	Mio m ²	P	3,2	3,4	3,9	1,1	0,9	1,0	0,9
Cuir ^s à dessus, de veaux	FRANCE	Mio m ²	P	6,1	5,6	6,6	1,6	1,7	1,3	2,0
<i>darunter-dont:</i>	ITALIA NEDERLAND BELGIQUE/BELGIË LUXEMBOURG									
<i>darunter-dont:</i>	EWG · CEE									
Oberleder aus Roßhäuten	DEUTSCHLAND (B.R.)	Mio m ²	P	0,0	0,1	0,1	0,0	0,0	0,0	0,0
Cuir ^s à dessus, d'équidés	FRANCE	Mio m ²	P	0,5	0,2	0,2	0,0	0,0	0,1	0,1
<i>darunter-dont:</i>	ITALIA NEDERLAND BELGIQUE/BELGIË LUXEMBOURG									
<i>darunter-dont:</i>	EWG · CEE									
Futter- und sonstiges Flächenleder	DEUTSCHLAND (B.R.)	Mio m ²	P	23,7	19,9	22,4	5,5	5,4	5,5	6,1
Cuir ^s légers pour autres usages	FRANCE	Mio m ²	P	26,2	26,2
Voeringleder en ander licht leder ^{b)}	ITALIA NEDERLAND BELGIQUE/BELGIË LUXEMBOURG	Mio m ²	P	4,1	3,7	4,2	1,0	1,1	1,0	1,2
<i>darunter-dont:</i>	EWG · CEE									

a) Einschl. Oberleder aus Ziegen- u. sonstigen Fellen.
b) Betriebe mit 10 und mehr Beschäftigten.
1967 und 1968: Lieferungen.
c) Nur Oberleder aus Rind-, Kalb- und Roßhäuten.

a) Y compris cuir^s à dessus, de peaux de caprins et d'autres peaux.
b) Entreprises occupant un minimum de 10 personnes.
1967 et 1968: livraisons.
c) Cuir^s de bovins, veaux et équidés seulement.

ERZEUGNIS · PRODUIT PRODOTTO · PRODUKT	LAND PAYS/PAESE	m ² , m ³ , t, hl...	P L C	1966	1967	1968	1968			
							I	II	III	IV
Gewichtsleder	DEUTSCHLAND (B.R.)	1000 t	P	12,2	8,9	9,8	2,6	2,5	2,3	2,4
Cuir ^s lourds ^{a)}	FRANCE	1000 t	P	9,3	8,1	7,9	2,1	2,0	1,6	2,2
Cuoi pesanti	ITALIA	1000 t	P	(22,4)	(25,7)
Zwaar leder ^{a)} ^{b)}	NEDERLAND	1000 t	P	3,9	3,0	3,0	0,8	0,7	0,7	0,8
Cuir ^s lourds	BELGIQUE/BELGIË	1000 t	P	2,2	1,9	2,3	0,6	0,5	0,5	0,7
	LUXEMBOURG			—	—	—	—	—	—	—
<i>darunter-dont:</i>	EWG · CEE	1000 t	P	(50)	(48)
Unterleder (Sohl- und Brandsohlleder)	DEUTSCHLAND (B.R.)	1000 t	P	10,1	6,9	7,5	2,0	1,9	1,7	1,8
Cuir ^s à semelles ^{a)}	FRANCE	1000 t	P	5,7	5,0	4,9	1,3	1,2	1,0	1,4
	ITALIA									
Zool- en randenleder ^{a)} ^{b)}	NEDERLAND	1000 t	P	3,1	2,4	2,3	0,6	0,6	0,5	0,6
Cuir ^s à semelles ^{d)}	BELGIQUE/BELGIË	1000 t	P	2,2	1,9
	LUXEMBOURG			—	—	—	—	—	—	—
	EWG · CEE									
Treibriemen- u. techn. Gewichtsleder ^{c)}	DEUTSCHLAND (B.R.)	1000 t	P	0,9	0,8	0,9	0,3	0,2	0,2	0,2
Cuir ^s industriels et à équipement ^{a)} .	FRANCE	1000 t	P	2,1	1,7	1,6	0,4	0,5	0,3	0,5
	ITALIA									
Cuir ^s techniques (lourds) ^{e)}	NEDERLAND									
	BELGIQUE/BELGIË									
	LUXEMBOURG			—	—	—	—	—	—	—
	EWG · CEE									
Geschirr- und Blankleder	DEUTSCHLAND (B.R.)	1000 t	P	0,8	0,9	1,2	0,2	0,3	0,3	0,3
Cuir ^s à bourrellerie ^{a)}	FRANCE	1000 t	P	0,3	0,3	0,2	0,0	0,0	0,0	0,0
	ITALIA									
	NEDERLAND									
	BELGIQUE/BELGIË									
	LUXEMBOURG			—	—	—	—	—	—	—
	EWG · CEE									

- a) Nur aus Rinderhäuten.
b) Betriebe mit 10 und mehr Beschäftigten.
1967 und 1968: Lieferungen.
c) Einschl. sonstige nicht genannte Gewichtsleder.
d) Ab 1965 einschl. technische Gewichtsleder.
e) Ab 1965 enthalten in der vorhergehenden Position.

- a) De bovins seulement.
b) Entreprises occupant un minimum de 10 personnes.
1967 et 1968: livraisons.
c) Y compris autres cuir^s lourds, n.d.a.
d) A partir de 1965, y compris les cuir^s techniques (lourds)
e) A partir de 1965 compris dans la position précédente.

ERZEUGNIS · PRODUIT PRODOTTO · PRODUKT	LAND PAYS/PAESE	m ² , m ³ , t, hl...	P L C	1966	1967	1968	1968			
							I	II	III	IV
Bereifungen	DEUTSCHLAND (B.R.)	1000 t	P	338,5	305,5	365,1	87,8	87,6	87,5	102,1
Pneumatiques	FRANCE	1000 t	P	340,4	372,7	384,8	106,8	83,6	79,2	115,2
Pneumatici	ITALIA	1000 t	P	214,6	248,0	243,5	125,1		118,4	
Binnen- en buitenbanden	NEDERLAND	1000 t	P	103,0	98,3	113,5	58,8		54,7	
Pneumatiques	BELGIQUE/BELGIË									
Pneumatiques	LUXEMBOURG									
	EWG · CEE	1000 t	P	996,5	1 024,5	1 106,9	549,8		557,1	
Reparaturen und Runderneuerungen .	DEUTSCHLAND (B.R.)	1000 t	P	75,0	59,0	68,0	30,4		37,6	
Articles de regommage	FRANCE	1000 t	P	13,3	14,4	15,1	7,3		7,8	
Materiale da ricostruzione	ITALIA	1000 t	P	17,4	18,2	18,8	9,1		9,7	
Loopvlakrubber en reparatiemateriaal voor banden	NEDERLAND	1000 t	P	3,8	2,8	2,9	1,4		1,5	
Articles de regommage	BELGIQUE/BELGIË									
Articles de regommage	LUXEMBOURG									
	EWG · CEE	1000 t	P	109,5	94,4	104,8	48,2		56,6	
Personenkraftwagendecken	DEUTSCHLAND (B.R.)	Mio st	P	23,3	22,0	27,0	6,6	6,5	6,4	7,5
Enveloppes pour voitures de tourisme	FRANCE	Mio p	P	22,7	25,5	25,8	7,2	5,7	5,3	7,6
Copertoni per autovetture	ITALIA	Mio p	P	14,6	16,7	16,1	8,1		8,0	
Buitenbanden voor personenauto's . .	NEDERLAND	Mio p	P	6,6	6,7	7,4	3,8		3,6	
Enveloppes pour voitures de tourisme	BELGIQUE/BELGIË									
Enveloppes pour voitures de tourisme	LUXEMBOURG									
	EWG · CEE	Mio p	P	67,2	70,9	76,3	37,9		38,4	
Lastkraftwagendecken	DEUTSCHLAND (B.R.)	1000 st	P	2 368	2 032	2 491	579	588	602	721
Enveloppes pour véhicules utilitaires .	FRANCE	1000 p	P	3 288	3 396	3 507	990	753	711	1 053
Copertoni per autoveicoli industriali .	ITALIA	1000 p	P	2 070	2 464	1 964	993		971	
Buitenbanden voor bedrijfsauto's . .	NEDERLAND	1000 p	P	796	725	862	420		442	
Enveloppes pour véhicules utilitaires	BELGIQUE/BELGIË									
Enveloppes pour véhicules utilitaires	LUXEMBOURG									
	EWG · CEE	1000 p	P	8 522	8 617	8 824	4 323		4 500	
Kraftrad- und Motorrollerdecken . .	DEUTSCHLAND (B.R.)	1000 st	P	349	294	361	85	90	104	82
Enveloppes pour motos, scooters, vélo- moteurs	FRANCE	1000 p	P	246	312	198	81	48	27	42
Copertoni per moto e scooters	ITALIA	1000 p	P	4 412	4 534	2 384	1 189		1 195	
Buitenbanden voor motorrijwielen en scooters	NEDERLAND	1000 p	P	136	141	37	19		18	
Enveloppes pour motos, scooters et vélomoteurs	BELGIQUE/BELGIË									
	LUXEMBOURG									
	EWG · CEE	1000 p	P	5 143	5 281	2 980	1 512		1 468	

ERZEUGNIS · PRODUIT PRODOTTO · PRODUKT	LAND PAYS/PAESE	m³, m³, t, hl...	P L C	1966	1967	1968	1968			
							I	II	III	IV
Fahrrad- und Mopeddecken	DEUTSCHLAND (B.R.)	Mio st	P	8,7	9,5	9,0	2,3	2,0	2,2	2,5
Enveloppes pour bicyclettes ^{a)}	FRANCE	Mio p	P	16,5	17,4	17,6	4,8	4,2	3,5	5,1
Copertoni per bicicletta ^{a)}	ITALIA	Mio p	P	8,5	8,9	9,6	4,9		4,7	
Rijwielbuitenbanden ^{a)}	NEDERLAND									
Couvertures pour bicyclettes ^{a)}	BELGIQUE/BELGIË	Mio t	P	11,1	11,8	14,1	7,0		7,1	
Couvertures pour bicyclettes ^{a)}	LUXEMBOURG									
	EWG · CEE	1000 p	P	44,8	47,6	50,3	25,2		25,1	
Personenkraftwagenschläuche	DEUTSCHLAND (B.R.)	Mio st	P	4,3	6,0	6,2	1,3	1,4	1,8	1,7
Chambres pour voitures de tourisme	FRANCE	Mio p	P	16,3	17,5	18,6	5,2	4,6	3,7	5,1
Camere d'aria per autovettura	ITALIA	Mio p	P	13,1	17,4	18,4	9,7		8,7	
Binnenbanden voor personenauto's	NEDERLAND									
Chambres pour voitures de tourisme	BELGIQUE/BELGIË	Mio p	P	2,3	2,5	2,9	1,4		1,5	
Chambres pour voitures de tourisme	LUXEMBOURG									
	EWG · CEE	Mio p	P	36,0	43,4	46,1	23,6		22,5	
Große und kleine Lastwagenschläuche	DEUTSCHLAND (B.R.)	1000 st	P	1 281	1 059	1 226	257	257	338	373
Chambres pour véhicules utilitaires	FRANCE	1000 p	P	1 236	1 224	1 398	339	363	264	432
Camere d'aria per autovelcoll industriali	ITALIA	1000 p	P	1 103	1 426	1 492	732		760	
Binnenbanden voor bedrijfsauto's	NEDERLAND									
Chambres pour véhicules utilitaires	BELGIQUE/BELGIË	1000 t	P	489	502	521	258		263	
Chambres pour véhicules utilitaires	LUXEMBOURG									
	EWG · CEE	1000 p	P	4 109	4 211	4 637	2 207		2 430	
Kraftrad- und Motorrollerschläuche	DEUTSCHLAND (B.R.)	1000 st	P	287	270	297	63	59	107	68
Chambres à air pour motos, vélomoteurs et scooters	FRANCE	1000 p	P	300	384	249	84	63	36	66
Camere d'aria per moto e scooters	ITALIA	1000 p	P	4 662	4 981	4 511	2 224		2 287	
Binnenbanden voor motorrijwielen en scooters	NEDERLAND									
Chambres à air pour motos, vélomoteurs et scooters	BELGIQUE/BELGIË	1000 p	P	166	143	27	13		14	
	LUXEMBOURG									
	EWG · CEE	1000 p	P	5 415	5 778	5 084	2 506		2 578	
Fahrrad-, Moped- und Kinderrollerschläuche	DEUTSCHLAND (B.R.)	Mio st	P	10,8	8,8	11,7	2,9	2,7	2,8	3,3
Chambres à air pour bicyclettes ^{a)}	FRANCE	Mio p	P	12,0	13,4	13,1	3,5	3,0	2,6	4,0
Camere d'aria per bicicletta ^{a)}	ITALIA	Mio p	P	8,1	8,0	7,8	3,9		3,9	
Rijwielbinnenbanden ^{a)}	NEDERLAND									
Chambres à air pour bicyclettes ^{a)}	BELGIQUE/BELGIË	Mio p	P	11,8	11,6	15,7	7,8		7,9	
Chambres à air pour bicyclettes ^{a)}	LUXEMBOURG									
	EWG · CEE	Mio p	P	42,7	41,8	48,3	23,8		24,5	
Maschinenschnüre und Schläuche ^{b)}	DEUTSCHLAND (B.R.)	1000 t	P	39,4	34,2	39,7	9,3	9,6	10,0	10,9
Tubes et tuyaux	FRANCE	1000 t	P	19,5	18,7	22,7	6,1	5,2	4,8	6,6
Tubi	ITALIA	1000 t	P	13,1	13,7	13,4	6,8		6,6	
Slangen	NEDERLAND									
Tubes et tuyaux	BELGIQUE/BELGIË	1000 t	P	6,5	6,7	7,5	3,9		3,6	
	LUXEMBOURG									
	EWG · CEE	1000 t	P	78,5	73,3	83,3	40,9		42,5	

a) Einschließlich solche für Motorfahräder.
b) Auch Profile und chirurgische Schläuche, ohne Feuerlöschgeräte.

a) Y compris celles pour cyclomoteurs.
b) Y compris les profilés et les tuyaux pour la chirurgie, sans le matériel d'incendie.

ERZEUGNIS · PRODUIT PRODOTTO · PRODUKT	LAND PAYS/PAESE	m ² , m ³ , t, hl...	P L C	1966	1967	1968	1968			
							I	II	III	IV
Flach- und Keilriemen, Transportbänder	DEUTSCHLAND (B.R.)	1000 t	P	22,4	23,6	26,0	6,4	6,0	6,2	7,4
Courroies transporteuses et de transmission	FRANCE	1000 t	P	15,0	15,5	14,0	3,9	2,9	3,0	4,2
Nastri trasportatori e cinghie di trasmissione	ITALIA	1000 t	P	5,6	6,1	5,9	3,1		2,8	
Drijfriemen en -snaren	NEDERLAND	1000 t	P	5,9	5,6	6,1	3,1		3,0	
Courroies transporteuses et de transmission	BELGIQUE/BELGIË LUXEMBOURG									
	EWG · CEE	1000 t		48,9	50,8	52,0	25,4		26,6	
Fußboden- und Wandbelag	DEUTSCHLAND (B.R.)	1000 t	P	23,0	15,4	16,2	4,3	3,7	3,8	4,5
Tapis et revêtements de sol	FRANCE	1000 t	P	16,0	15,4	19,6	5,3	4,0	4,1	6,2
Rivestimenti per pavimenti e tappeti	ITALIA	1000 t	P	11,7	12,4	15,9	8,7		7,2	
Vloerbedekking van rubber	NEDERLAND	1000 t	P	4,1	4,8	5,0	2,8		2,2	
Tapis de sol	BELGIQUE/BELGIË LUXEMBOURG									
	EWG · CEE	1000 t	P	54,8	48,0	56,7	28,8		28,0	
Medizinische, sanitäre und chirurgische Gummiwaren, Tauchgummiwaren	DEUTSCHLAND (B.R.)	1000 t	P	4,3	3,9	2,4	0,6	0,5	0,6	0,7
Articles d'hygiène et de chirurgie	FRANCE	1000 t	P	5,6	6,2	5,9	1,5	1,4	1,2	1,8
Articoli Igienici e sanitari	ITALIA	1000 t	P	2,0	1,9	2,2	1,0		1,2	
Hygiënische en chirurgische rubberartikelen	NEDERLAND	1000 t	P	0,4	0,3	0,6	0,3		0,3	
Articles d'hygiène et de chirurgie	BELGIQUE/BELGIË LUXEMBOURG									
	EWG · CEE	1000 t	P	12,3	12,3	11,1	5,3		5,8	
Gummierte Gewebe	DEUTSCHLAND (B.R.)	1000 t	P	2,9	2,7	2,7	0,6	0,6	0,6	0,8
Tissus caoutchoutés	FRANCE	1000 t	P	19,1	17,5	[19,4]	[4,7]	[4,5]	[4,1]	[6,1]
Tessuti gommati	ITALIA	1000 t	P	1,5	1,2	1,4	0,7		0,7	
Gegummeerde stoffen	NEDERLAND	1000 t	P	3,4	2,7	2,4	1,2		1,2	
Tissus gommés	BELGIQUE/BELGIË LUXEMBOURG									
	EWG · CEE	1000 t	P	26,9	24,1	[25,9]	12,3		[13,5]	
Gummischuhwerk ^{a)}	DEUTSCHLAND (B.R.)	1000 t	P	4,4	3,0	3,6	0,9	0,9	0,9	1,0
Chaussures de caoutchouc	FRANCE	1000 t	P	21,1	18,4	16,8	4,4	3,7	3,7	5,0
Calzature in gomma	ITALIA	1000 t	P	9,1	11,0	10,8	5,4		5,4	
Rubberschoenen	NEDERLAND	1000 t	P	3,2	3,7	2,3	1,3		1,0	
Chaussures de caoutchouc	BELGIQUE/BELGIË LUXEMBOURG									
	EWG · CEE	1000 t	P	37,8	36,1	33,5	16,6		17,0	
Besohlmateriale	DEUTSCHLAND (B.R.)	1000 t	P	54,5	50,4	64,8	15,7	15,5	16,1	17,5
Semelles, talons et plaques	FRANCE	1000 t	P	46,0	47,4	46,8	13,5	10,1	9,8	13,4
Suole, tacchi e lastre	ITALIA	1000 t	P	6,9	7,4	7,7	3,4		4,3	
Zoolplaten, hakken, zolen en tips	NEDERLAND	1000 t	P	7,5	5,8	6,5	3,4		3,1	
Semelles, talons et plaques	BELGIQUE/BELGIË LUXEMBOURG									
	EWG · CEE	1000 t	P	114,9	111,0	125,8	61,6		64,2	

a) Ohne leichte Straßen-, Haus- und Sportschuhe.

a) Sans les chaussures légères de ville, les pantoufles et les chaussures de sport.

ERZEUGNIS · PRODUIT PRODOTTO · PRODUKT	LAND PAYS/PAESE	m ³ , m ² , t, hl...	P L C	1966	1967	1968	1968			
							I	II	III	IV
Klebstoffe, einschl. Gummilösung . . .	DEUTSCHLAND (B.R.)	1000 t	P	20,8	20,1	22,4	5,5	5,6	5,8	5,5
Colles et dissolutions	FRANCE	1000 t	P	26,1	24,5	25,2	6,6	6,1	5,4	7,1
Colle e soluzioni	ITALIA	1000 t	P	5,4	7,2	13,5	6,3		7,2	
Oplossingen (solutie) en dispersie . . .	NEDERLAND	1000 t	P	5,1	5,9	6,6	3,3		3,3	
Colles et dissolutions	BELGIQUE/BELGIË									
Colles et dissolutions	LUXEMBOURG									
	EWG · CEE	1000 t	P	57,4	57,7	67,7	33,4		34,3	
Spiel- und Sportartikel *)	DEUTSCHLAND (B.R.)	1000 t	P	2,9	2,5	2,7	0,8	0,7	0,6	0,6
Jouets et articles de sport	FRANCE	1000 t	P	2,6	2,6	2,8	0,8	0,7	0,5	0,8
Giocattoli e articoli sportivi	ITALIA	1000 t	P	1,1	1,1	1,6	0,9		0,7	
Speelgoed en sportartikelen	NEDERLAND	1000 t	P	0,2	0,1	0,2	0,1		0,1	
Jouets et articles de sport	BELGIQUE/BELGIË									
	LUXEMBOURG									
	EWG · CEE	1000 t	P	6,8	6,3	7,3	4,0		3,3	
Hartgummiwaren	DEUTSCHLAND (B.R.)	1000 t	P	12,3	10,5	13,6	3,5	3,0	3,2	3,8
Ebonite	FRANCE	1000 t	P	4,2	3,6	3,7	1,1	0,8	0,7	1,1
Articoli in ebanite	ITALIA	1000 t	P	1,2	1,2	1,2	0,6		0,6	
Werken van geharde rubber (eboniet)	NEDERLAND	1000 t	P	5,5	4,1	5,3	2,3		3,0	
Ebonite	BELGIQUE/BELGIË									
	LUXEMBOURG									
	EWG · CEE	1000 t	P	23,2	19,4	23,8	11,3		12,4	
Sonstige Gummiwaren	DEUTSCHLAND (B.R.)	1000 t	P	138,7	136,6	132,3	62,7		69,6	
Autres articles en caoutchouc b)	FRANCE	1000 t	P	131,1	140,2	142,4	39,0	31,8	28,1	43,5
Altri articoli in gomma	ITALIA	1000 t	P	53,9	61,7	49,1	25,0		24,1	
Andere rubberwaren	NEDERLAND	1000 t	P	16,1	15,9	11,5	5,6		5,9	
Autres articles en caoutchouc	BELGIQUE/BELGIË									
	LUXEMBOURG									
	EWG · CEE	1000 t	P	339,8	354,4	335,3	164,1		171,2	

a) Einschl. Campingartikel.
b) Einschl. Schnüre.

a) Y compris articles de camping.
b) Y compris les profilés.

Chemiefasernerzeugung
Produzione di fibre artificiali e sintetiche

Production de fibres artificielles et synthétiques
Kunstatmige en synthetische vezelfabrieken

ERZEUGNIS · PRODUIT PRODOTTO · PRODUKT	LAND PAYS/PAESE	m ² , m ³ , t, hl...	P L C	1966	1967	1968	1968			
							I	II	III	IV
Synthetische Fasern und Fäden	DEUTSCHLAND (B.R.)	1000 t	P	213,4	252,2	361,4	81,5	89,4	90,6	100,0
Fibres et fils synthétiques	FRANCE	1000 t	P	109,3	109,6	132,3	34,7	27,8	29,1	40,7
Fibre sintetiche a)	ITALIA	1000 t	P	143,2	153,0	195,4	46,8	48,3	47,1	53,2
Synthetische vezels en continugarens .	NEDERLAND	1000 t	P	53,9	55,5
Fibres et fils synthétiques a) b).	BELGIQUE/BELGIË LUXEMBOURG	1000 t	P	16,9 —	20,1 —	. —	. —	. —	. —	. —
<i>davon-sait:</i>	EWG · CEE	1000 t	P	537	590
Synthetische Fäden	DEUTSCHLAND (B.R.)	1000 t	P	105,5	129,8	794,8	44,4	46,8	50,1	53,5
Fils synthétiques continus	FRANCE	1000 t	P	56,4	56,7	63,6	17,1	13,5	13,8	19,2
Fili sintetici	ITALIA	1000 t	P	71,3	72,2	89,7	21,9	22,1	23,5	22,2
Synthetische continugarens	NEDERLAND	1000 t	P	33,1	36,2
Fils synthétiques continus	BELGIQUE/BELGIË LUXEMBOURG	1000 t	P	13,3 —	14,8 —	. —	. —	. —	. —	. —
	EWG · CEE	1000 t	P	280	310
Synthetische Fasern	DEUTSCHLAND (B.R.)	1000 t	P	107,9	122,4	166,6	37,1	42,6	40,5	46,4
Fibres synthétiques discontinues	FRANCE	1000 t	P	52,9	52,8	68,7	17,6	14,3	15,3	21,5
Fibre sintetiche (fiocco e cascame)	ITALIA	1000 t	P	72,0	80,8	105,7	24,9	26,2	23,6	31,0
Synthetische vezels	NEDERLAND	1000 t	P	20,8	19,3
Fibres synthétiques discontinues	BELGIQUE/BELGIË LUXEMBOURG	1000 t	P	3,6 —	5,3 —	. —	. —	. —	. —	. —
	EWG · CEE	1000 t	P	257	280
Reyon	DEUTSCHLAND (B.R.)	1000 t	P	78,0	65,8	71,0	17,9	17,5	17,9	17,7
Rayonne	FRANCE	1000 t	P	55,8	49,6	49,7	14,3	11,0	9,6	14,8
Fili cellulosci (raion)	ITALIA	1000 t	P	87,2	90,5	91,5	23,2	23,3	22,0	23,0
Rayongaren (continuu)	NEDERLAND	1000 t	P	37,6	33,0	35,7	9,0	8,7	9,0	9,0
Rayonne	BELGIQUE/BELGIË LUXEMBOURG	1000 t	P	15,3 —	18,1 —	17,1 —	4,4 —	3,9 —	4,0 —	4,8 —
	EWG · CEE	1000 t	P	274	257	265	69	64	63	69
Zellwolle	DEUTSCHLAND (B.R.)	1000 t	P	202,1	177,6	189,9	45,6	49,0	45,4	49,9
Fibranne (en bourre)	FRANCE	1000 t	P	70,1	59,4	67,1	16,3	14,1	14,1	22,6
Fibre cellulosiche (fiocco)	ITALIA	1000 t	P	93,1	91,2	94,9	22,1	24,0	22,9	25,9
Rayonvezel	NEDERLAND	1000 t	P	18,5	9,8	0,9	0,9	—	—	—
Fibranne	BELGIQUE/BELGIË LUXEMBOURG	1000 t	P	22,6 —	21,2 —	26,2 —	6,6 —	6,4 —	6,2 —	7,0 —
	EWG · CEE	1000 t	P	406	359	379	92	94	89	105
Zellwoll- und Reyonabfälle	DEUTSCHLAND (B.R.)	t	P	7 090	5 681	5 801	1 415	1 556	1 327	1 503
Déchets de fibranne et rayonne	FRANCE	t	P	2 654	2 436	2 436	642	537	510	747
Fibre cellulosiche: cascame	ITALIA	t	P	4 746	4 938	4 779	1 140	1 195	1 158	1 286
Afval van rayonarens en -vezels	NEDERLAND	t	P	2 904	1 827
Déchets de fibranne et rayonne	BELGIQUE/BELGIË LUXEMBOURG	t	P	537 —	417 —	. —	. —	. —	. —	. —
	EWG · CEE	t	P	17 931	15 299

a) Einschl. Fasern auf Kaseingrundlage.
b) Ohne Acrylfasern.

a) Y compris les fibres protéiniques.
b) Sans fibres acryliques.

Stärkeindustrie
 Industria dei prodotti amilacei

Industrie des produits amylacés
 Zetmeelfabrieken

ERZEUGNIS · PRODUIT PRODOTTO · PRODUKT	LAND PAYS/PAESE	m ² , m ³ , t, hl...	P L C	1966	1967	1968	1968			
							I	II	III	IV
Kartoffelstärke	DEUTSCHLAND (B.R.)	1000 t	P	24	35	37
Fécule de pomme de terre	FRANCE	1000 t	P	79	80	.	9	1	.	.
Fecola di patate	ITALIA	1000 t	P
Aardappelzetmeel	NEDERLAND	1000 t	P	269	[347]
	BELGIQUE/BELGIË			—	—	—	—	—	—	—
	LUXEMBOURG			—	—	—	—	—	—	—
	EWG · CEE	1000 t	P
Getreidestärke	DEUTSCHLAND (B.R.)	1000 t	P	336,5	343,5	.	90,0	.	.	.
Amidon de céréales	FRANCE	1000 t	P	210,6	245,3	.	68,5	61,1	.	.
Amido di cereali	ITALIA	1000 t	P
Granzetmeel	NEDERLAND	1000 t	P
Amidon de céréales	BELGIQUE/BELGIË	1000 t	P
	LUXEMBOURG			—	—	—	—	—	—	—
	EWG · CEE	1000 t	P
Glucose und Maltose	DEUTSCHLAND (B.R.)	1000 t	P	103,0	105,4	112,9	26,2	30,7	28,6	27,4
Glucose	FRANCE	1000 t	P	99,6	106,3	.	29,4	27,9	.	.
Glucosio	ITALIA	1000 t	P	64,9	70,0	77,9	17,9	20,9	17,1	22,0
Glucose	NEDERLAND	1000 t	P	66,5
	BELGIQUE/BELGIË			—	—	—	—	—	—	—
	LUXEMBOURG			—	—	—	—	—	—	—
	EWG · CEE									

ERZEUGNIS · PRODUIT PRODOTTO · PRODUKT	LAND PAYS/PAESE	m ² , m ³ , t, hl...	P L C	1966	1967	1968	1968			
							I	II	III	IV
Schwefel sublimiert, gefällt, kolloid. Soufre brut et travaillé (y compris le soufre de récupération)	DEUTSCHLAND (B.R.)	1000 t	P	79,8	105,7	126,9	31,1	28,9	33,3	33,7
Zolfo greggio in pani e conc. al 90 %	FRANCE	1000 t	P	1 599,1	1737,0	1 702,2	463,7	396,2	382,6	459,7
Zwavel	ITALIA	1000 t	P	93,3	83,4	97,5	25,2	24,5	21,9	25,9
Soufre de récupération	NEDERLAND	1000 t	P	39,5	43,0
	BELGIQUE/BELGIË	1000 t	P	5,0	5,0
	LUXEMBOURG			—	—	—	—	—	—	—
	EWG · CEE	1000 t	P	1 817	1 974
Schwefelsäure (einschl. Oleum) ber. auf H ₂ SO ₄	DEUTSCHLAND (B.R.)	1000 t	P	3 834	3 778	4 210	1 021	1 045	1 047	1 097
Acide sulfurique à 100 % de H ₂ SO ₄	FRANCE	1000 t	P	3 073	3 227	3 345	890	719	796	940
Acido solforico, in H ₂ SO ₄ 100 %	ITALIA	1000 t	P	3 369	3 524	3 313	830	812	828	859
Zwavelzuur, 100 % H ₂ SO ₄	NEDERLAND	1000 t	P	1 058	1 170	1 376	345	334	331	366
Acide sulfurique à 100 % de H ₂ SO ₄	BELGIQUE/BELGIË	1000 t	P	1 362	1 484	1 746	435	415	441	455
	LUXEMBOURG			—	—	—	—	—	—	—
	EWG · CEE	1000 t	P	12 696	13 173	14 006	3 521	3 325	3 443	3 717
Kohlenstoffdisulfid	DEUTSCHLAND (B.R.)	1000 t	P	88,5	84,5	82,2	18,7	19,4	21,3	22,8
Sulfure de carbone	FRANCE	1000 t	P	71,0	68,5	83,4	20,2	18,8	19,8	24,6
Solfuro di carbonio	ITALIA	1000 t	P	75,8	75,1	76,2	20,5	17,4	19,7	18,6
	NEDERLAND			—	—	—	—	—	—	—
	BELGIQUE/BELGIË			—	—	—	—	—	—	—
	LUXEMBOURG			—	—	—	—	—	—	—
	EWG · CEE	1000 t	P	235	228	242	59	56	61	66
Natriumsulfat, ber. auf Na ₂ SO ₄	DEUTSCHLAND (B.R.)	1000 t	P	336,8	354,5	361,1	88,2	89,0	87,9	96,0
Sulfate de soude, à 100 % Na ₂ SO ₄	FRANCE	1000 t	P	122,1	120,1	119,3	32,0	26,0	26,8	34,5
Solfato di sodio anidro e cristallizzato, in Na ₂ SO ₄	ITALIA	1000 t	P	69,7	96,5
	NEDERLAND			—	—	—	—	—	—	—
	BELGIQUE/BELGIË			—	—	—	—	—	—	—
	LUXEMBOURG			—	—	—	—	—	—	—
	EWG · CEE			—	—	—	—	—	—	—
Chlor	DEUTSCHLAND (B.R.)	1000 t	P	1 230,1	1 369,5	1 466,1	351,1	368,7	370,9	375,5
Chlore gazeux	FRANCE	1000 t	P	644,4	766,4	816,6	213,9	170,9	206,4	225,4
Cloro (gas) ^{a)}	ITALIA	1000 t	P	623,5	695,7	725,2	176,6	180,9	181,0	186,7
Chloor	NEDERLAND	1000 t	P
Chlore primaire	BELGIQUE/BELGIË	1000 t	P	[106]	[128]
	LUXEMBOURG			—	—	—	—	—	—	—
	EWG · CEE	1000 t	P
Salzsäure, ber. auf 100 % HCl	DEUTSCHLAND (B.R.)	1000 t	P	370,7	376,7	473,6	113,8	113,5	117,9	128,4
Acide chlorhydrique à 100 % HCl	FRANCE	1000 t	P	148,9	157,7	148,7	40,8	31,7	37,7	38,5
Acido cloridrico, al 100 % HCl	ITALIA	1000 t	P	260,9	294,6
Zoutzuur, 100 % HCl	NEDERLAND	1000 t	P	48,3	52,0	40,7	10,5	10,8	8,3	11,1
	BELGIQUE/BELGIË			—	—	—	—	—	—	—
	LUXEMBOURG			—	—	—	—	—	—	—
	EWG · CEE			—	—	—	—	—	—	—

a) Chlor aus Hypochloriten, einschl. flüssiges Chlor.

a) Non compris le chlore des hypochlorites, y compris le chlore liquéfié.

ERZEUGNIS · PRODUIT PRODOTTO · PRODUKT	LAND PAYS/PAESE	m ³ , m ³ , t, hl...	P L C	1966	1967	1968	1968			
							I	II	III	IV
Natriumhydroxyd b.a. NaOH	DEUTSCHLAND (B.R.)	1000 t	P	1 302,8	1 424,5	1 503,1	362,7	373,0	378,9	388,5
Soude caustique, à 100 % NaOH	FRANCE	1000 t	P	762,4	876,2	968,5	224,6	184,8	218,8	240,3
Soda caustica, al 100% NaOH	ITALIA	1000 t	P	712,6	801,0	831,7	201,6	206,5	206,5	217,9
Caustieke soda.	NEDERLAND	1000 t	P	—	—	—	—	—	—	—
Soude caustique, à 100 % NaOH	BELGIQUE/BELGIË LUXEMBOURG	1000 t	P	[113] —	[142] —	· —	· —	· —	· —	· —
	EWG · CEE	1000 t	P	·	·	·	·	·	·	·
Natriumcarbonat, ber. auf Na ₂ CO ₃	DEUTSCHLAND (B.R.)	1000 t	P	1 190,0	1 158,1	1 275,3	308,9	318,6	317,2	330,6
Carbonate de soude, à 100% Na ₂ CO ₃	FRANCE	1000 t	P	1 125,8	1 083,7	1 126,7	276,1	249,2	305,7	295,7
Soda carbonata, al 100 % Na ₂ CO ₃	ITALIA	1000 t	P	(594)	(674)	[665]	[163]	[165]	[177]	[160]
Soda, 100 % Na ₂ CO ₃	NEDERLAND	1000 t	P	134	161	176,2	42,6	44,1	45,2	44,3
Carbonate de soude, à 100 % Na ₂ CO ₃	BELGIQUE/BELGIË LUXEMBOURG	1000 t	P	[258] —	[271] —	· —	· —	· —	· —	· —
	EWG · CEE	1000 t	P	[3 302]	[3 348]	·	·	·	·	·
Syntheseammoniak, ber. auf N	DEUTSCHLAND (B.R.)	1000 t N	P	1 731,2	1 912,7	2 035,3	506,6	500,2	505,5	523,0
Ammoniac de synthèse en N	FRANCE	1000 t N	P	1 282,4	1 453,1	1 474,1	391,0	293,0	359,9	430,2
Ammoniaca sintetica anidra espressa in N	ITALIA	1000 t N	P	1 095,8	1 212,1	1 347,2	339,6	325,8	324,6	425,9
Synthetische ammoniak, N	NEDERLAND	1000 t N	P	770	950	·	·	·	·	·
Ammoniac de synthèse en N	BELGIQUE/BELGIË LUXEMBOURG	1000 t N	P	403,0 —	411,4 —	455,0 —	106,0 —	100,6 —	123,4 —	125,0 —
	EWG · CEE	1000 t N	P	5 282	5 939	·	·	·	·	·
Calciumcarbid	DEUTSCHLAND (B.R.)	1000 t	P	1 023,1	970,3	920,5	213,5	232,4	244,8	229,8
Carbure de calcium	FRANCE	1000 t	P	611,7	573,1	499,8	136,6	108,4	131,8	123,0
Carburo di calcio	ITALIA	1000 t	P	334,8	334,9	302,3	74,8	76,3	78,8	72,4
Calciumcarbid	NEDERLAND	1000 t	P	61	57	·	·	·	·	·
Carbure de calcium	BELGIQUE/BELGIË LUXEMBOURG	1000 t	P	[138] —	[150] —	· —	· —	· —	· —	· —
	EWG · CEE	1000 t	P	[2 169]	[2 075]	·	·	·	·	·
Aluminiumoxyd, ber. auf Al ₂ O ₃	DEUTSCHLAND (B.R.)	1000 t	P	701,2	741,2	749,6	181,0	180,7	189,4	190,5
Alumine hydratée, en Al ₂ O ₃	FRANCE	1000 t	P	962,8	1 023,7	1 025,8	258,6	226,5	270,8	269,9
Allumina idrata, espressa in Al ₂ O ₃	ITALIA	1000 t	P	270,7	288,5	·	·	·	·	·
	NEDERLAND	—	—	—	—	—	—	—	—	—
	BELGIQUE/BELGIË LUXEMBOURG	—	—	—	—	—	—	—	—	—
	EWG · CEE	1000 t	P	1 935	2 053	·	·	·	·	·
Wasserstoffperoxyd, ber. auf 30 % H ₂ O ₂	DEUTSCHLAND (B.R.)	1000 t	P	111,5	138,4	129,5	34,2	33,6	29,5	32,2
Eau oxygénée, à 30 %	FRANCE	1000 t	P	98,0	99,2	106,1	25,4	25,1	23,1	32,5
Acqua ossigenata, a 30% H ₂ O ₂	ITALIA	1000 t	P	37,1	37,5	·	·	·	·	·
	NEDERLAND	—	—	—	—	—	—	—	—	—
	BELGIQUE/BELGIË LUXEMBOURG	—	—	—	—	—	—	—	—	—
	EWG · CEE	—	—	—	—	—	—	—	—	—

ERZEUGNIS · PRODUIT PRODOTTO · PRODUKT	LAND PAYS/PAESE	m ² , m ³ , t, hl...	P L C	1966	1967	1968	1968			
							I	II	III	IV
Methanol (Primärproduktion)	DEUTSCHLAND (B.R.)	1000 t	P	633,1	651,7	614,1	175,3	142,3	141,3	155,3
Méthanol de synthèse	FRANCE	1000 t	P	174,6	173,4	160,9	42,5	32,4	39,5	46,5
Alcool metilico	ITALIA	1000 t	P	182,1	195,5	[240,7]	52,6	57,0	71,1	[60,0]
	NEDERLAND			—	—	—	—	—	—	—
	BELGIQUE/BELGIË			—	—	—	—	—	—	—
	LUXEMBOURG			—	—	—	—	—	—	—
	EWG · CEE	1000 t	P	990	1 021	[1 016]	270	232	252	[262]
Formaldehyd	DEUTSCHLAND (B.R.)	1000 t	P	260,4	271,3	319,6	75,1	78,0	79,7	87,0
Formol	FRANCE	1000 t	P	48,1	54,1	61,5	15,5	14,0	13,2	18,8
Formaldeide,	ITALIA	1000 t	P	85,0	88,5
	NEDERLAND			—	—	—	—	—	—	—
	BELGIQUE/BELGIË			—	—	—	—	—	—	—
	LUXEMBOURG			—	—	—	—	—	—	—
	EWG · CEE			—	—	—	—	—	—	—
Essigsäure (Primärproduktion)	DEUTSCHLAND (B.R.)	1000 t	P	154,6	176,2	189,8	42,7	42,8	52,2	52,2
Acido acetico	FRANCE			—	—	—	—	—	—	—
	ITALIA	1000 t	P	82,7	90,7
	NEDERLAND			—	—	—	—	—	—	—
	BELGIQUE/BELGIË			—	—	—	—	—	—	—
	LUXEMBOURG			—	—	—	—	—	—	—
	EWG · CEE			—	—	—	—	—	—	—
Trichloräthylen	DEUTSCHLAND (B.R.)	1000 t	P	107,6	107,1	106,7	25,2	27,1	26,7	27,8
Trichloréthylène	FRANCE	1000 t	P	95,7	100,6	92,0	24,1	18,5	24,8	24,6
Tricloroetilene (trielina)	ITALIA	1000 t	P	74,3	76,9
	NEDERLAND			—	—	—	—	—	—	—
	BELGIQUE/BELGIË			—	—	—	—	—	—	—
	LUXEMBOURG			—	—	—	—	—	—	—
	EWG · CEE			—	—	—	—	—	—	—
Phthalsäureanhydrid	DEUTSCHLAND (B.R.)	1000 t	P	111,6	151,3	193,1	44,1	46,4	51,5	51,2
Anhydride phtalique	FRANCE	1000 t	P	58,0	62,7	62,2	17,7	14,2	16,9	13,4
Anidride ftalica	ITALIA	1000 t	P	70,7	76,1	85,4	20,1	19,6	20,0	25,8
	NEDERLAND	1000 t	P	13,0
Anhydride phtalique	BELGIQUE/BELGIË	1000 t	P
	LUXEMBOURG			—	—	—	—	—	—	—
	EWG · CEE			—	—	—	—	—	—	—
Stein- und Braunkohlenrohteer aus Kokereien	DEUTSCHLAND (B.R.)	1000 t	p	1 611	1 453	1 493	380	365	971	378
Goudron brut	FRANCE	1000 t	p	603	563	546	151	122	129	144
Catrame grezzo	ITALIA	1000 t	p	254	244	251	62	63	62	64
Ruwe koolteer.	NEDERLAND	1000 t	p	131	113	95	27	25	22	21
Goudron brut	BELGIQUE/BELGIË	1000 t	p	256	254	263	67	66	63	67
	LUXEMBOURG			—	—	—	—	—	—	—
	EWG · CEE	1000 t	p	2 855	2 627	2 648	687	641	647	674

a) 1. Halbjahr 1967.

a) 1^{er} trimestre 1967

ERZEUGNIS · PRODUIT PRODOTTO · PRODUKT	LAND PAYS/PAESE	m ² , m ³ , t, hl...	P L C	1966	1967	1968	1968			
							I	II	III	IV
Phenol (synth. und aus Teerdistillation)	DEUTSCHLAND (B.R.)	1000 t	P	175,5	160,7	197,8	42,2	48,1	54,3	53,2
Phénol synth. et extrait du goudron	FRANCE	1000 t	P	97,1	101,7	101,1	28,9	20,5	22,7	29,0
Acido fenico sintetico e da catrame	ITALIA	1000 t	P	116,9	134,6	134,7	33,8	34,5	31,0	32,1
	NEDERLAND									
	BELGIQUE/BELGIË									
	LUXEMBOURG			—	—	—	—	—	—	—
	EWG · CEE									
Naphtalin (Erstarrung unter 79,4° C)	DEUTSCHLAND (B.R.)	1000 t	P	140,4	130,7	140,5	32,6	34,8	35,7	37,0
Naphtalène brute	FRANCE	1000 t	P	52,0	48,7
Naftalina greggia	ITALIA	1000 t	P	11,6	10,7	14,2	2,9	3,7	3,5	4,1
Ruwe naftaline.	NEDERLAND	1000 t	P	16,0	15,0
Naphtaline brute.	BELGIQUE/BELGIË	1000 t	P	17,4	19,2	21,3	5,4	5,2	5,3	5,4
	LUXEMBOURG			—	—	—	—	—	—	—
	EWG · CEE	1000 t	P	237	224
Rohbenzol	DEUTSCHLAND (B.R.)	1000 t	P	513	456	464	120	110	112	122
Benzol brute de débenzolage	FRANCE	1000 t	P	155	145
Benzolo greggio	ITALIA	1000 t	P	60	60	61,3	15,9	15,3	14,4	15,7
Ruwe benzol	NEDERLAND	1000 t	P	41	38	32	9	8	8	7
Benzol brut	BELGIQUE/BELGIË	1000 t	P	(67)	(66)	(68,3)	(17,5)	(17,3)	(16,1)	(17,4)
	LUXEMBOURG			—	—	—	—	—	—	—
	EWG · CEE	1000 t	P	(836)	(764)	.	(162,4)	(150,6)	.	.
Motorenbenzol u. gereinigtes Benzol	DEUTSCHLAND (B.R.)	1000 t	P	149,8	97,2	132,7	24,0	28,8	41,5	40,2
Benzols	FRANCE	1000 t	P	4,9	3,1	2,2	0,8	0,6	0,5	0,3
Benzolo commerciale	ITALIA	1000 t	P	2,6	2,8	3,2	0,7	1,0	0,4	1,0
	NEDERLAND									
Benzols moteur et industriel	BELGIQUE/BELGIË	1000 t	P	0,9	1,1	1,0	0,2	0,3	0,2	0,3
	LUXEMBOURG			—	—	—	—	—	—	—
	EWG · CEE									
Reinbenzol	DEUTSCHLAND (B.R.)	1000 t	P	327,4	337,2	323,7	85,9	75,3	72,5	88,1
Benzène	FRANCE	1000 t	P	179,3	199,6	250,3	60,5	56,1	61,8	71,9
Benzolo puro	ITALIA	1000 t	P	235,8	249,8	299,1	71,1	76,0	71,1	81,0
Gezuiverde benzol	NEDERLAND	1000 t	P	128,0	156,0
Benzène	BELGIQUE/BELGIË	1000 t	P	42,3	42,4	44,8	12,3	11,1	9,7	11,7
	LUXEMBOURG			—	—	—	—	—	—	—
	EWG · CEE	1000 t	P	912,8	981,7
Reintoluol	DEUTSCHLAND (B.R.)	1000 t	P	118,1	123,3	116,5	32,2	18,3	33,3	32,7
Toluol - toluène	FRANCE	1000 t	P	53,9	54,7	55,7	12,2	11,0	14,6	17,9
Toluolo commerciale e puro	ITALIA	1000 t	P	272,2	273,0	308,7	71,4	83,8	73,6	79,9
Toluol	NEDERLAND	1000 t	P	49,0	114,0
Toluol - toluène	BELGIQUE/BELGIË	1000 t	P	10,0	9,7	9,7	2,7	2,4	2,2	2,4
	LUXEMBOURG			—	—	—	—	—	—	—
	EWG · CEE	1000 t	P	503,2	574,7

311/313

ERZEUGNIS · PRODUIT PRODOTTO · PRODUKT	LAND PAYS/PAESE	m ² , m ³ , t, hl...	P L C	1966	1967	1968	1968			
							I	II	III	IV
ReinxyloI	DEUTSCHLAND (B.R.)	1000 t	P	112,4	127,3	156,3	40,2	40,6	40,9	34,5
XyloI - xylène	FRANCE	1000 t	P	98,5	116,5	126,8	35,7	26,3	33,7	31,1
Xilolo commerciale e puro	ITALIA	1000 t	P	132,7	169,4	237,5	68,7	63,3	55,0	62,5
XyloI	NEDERLAND	1000 t	P	82,0	106,0
XyloI - xylène	BELGIQUE/BELGIË LUXEMBOURG	1000 t	P	2,7 —	2,7 —	2,9 —	0,8 —	0,7 —	0,7 —	0,7 —
	EWG · CEE	1000 t		428,3	521,9
Stickstoffhaltige Düngemittel	DEUTSCHLAND (B.R.)	1000 t N	P	1 449,2	1 562,8	1 567,3	391,5	370,6	393,8	411,4
Engrais azotés, total	FRANCE	1000 t N	P	1 135,8	1 306,9	1 386,1	367,6	264,8	346,7	407,0
Fertilizzanti azotati, totale	ITALIA	1000 t N	P	916,1	986,3	1 083,2	273,1	269,2	260,4	280,4
Stikstofmeststoffen	NEDERLAND	1000 t N	P	618	737	890,8	218,3	222,2	216,9	233,4
Engrais azotés, total	BELGIQUE/BELGIË LUXEMBOURG	1000 t N	P	295,5 —	289,3 —	273,2 —	70,2 —	55,9 —	70,4 —	76,7 —
	EWG · CEE	1000 t N	P	4 415	4 882	.	1 321	1 183	1 288	.
<i>darunter-dont:</i>										
Ammonsulfat ^{a)}	DEUTSCHLAND (B.R.)	1000 t N	P	★ 257,4	★ 246,9
Sulfate d'ammoniaque	FRANCE	1000 t N	P	83,9	81,7	72,9	19,5	20,0	17,9	15,5
Solfato ammonico	ITALIA	1000 t N	P	314,0	333,1	273,1	64,5	68,1	65,8	74,7
Zwavelzure ammoniak	NEDERLAND	1000 t N	P	★ 79,0	★ 80,4	★ 92,8
Sulfate d'ammoniaque	BELGIQUE/BELGIË LUXEMBOURG	1000 t N	P	★ 77,9 —	★ 50,6 —	★ 36,9 —
	EWG · CEE	1000 t N	P	[812]	[793]
Ammonsalpetersorten	DEUTSCHLAND (B.R.)	1000 t N	P	★ 693,5	★ 730,3	★ 759,5
Nitrate d'ammoniaque	FRANCE	1000 t N	P	611,0	712,1	749,3	184,1	130,8	202,5	231,9
Nitrato ammonico	ITALIA	1000 t N	P	177,2	192,8	232,0	58,6	57,9	54,5	61,0
Ammonsalpeter	NEDERLAND	1000 t N	P	★ 262,9	★ 287,4	★ 340
Nitrate d'ammoniaque	BELGIQUE/BELGIË LUXEMBOURG	1000 t N	P	★ 132,3 —	★ 140,6 —	★ 134 —
	EWG · CEE	1000 t N	P	[1 877]	[2 063]
Kalkstickstoff	DEUTSCHLAND (B.R.)	1000 t N	P	107,2	115,6	98,1	26,1	21,2	26,1	24,7
Cyanamide de chaux	FRANCE	1000 t N	P	2,7	3,1	3,5	1,1	0,5	0,9	1,0
Calcioclanamide	ITALIA	1000 t N	P	19,1	18,1	17,3	4,5	4,1	4,5	4,2
	NEDERLAND	1000 t N	P	—	—	—	—	—	—	—
Cyanamide de chaux	BELGIQUE/BELGIË LUXEMBOURG	1000 t N	P	★ 9,8 —	★ 12,2 —	★ 11,3 —
	EWG · CEE	1000 t N	P	[139]	[149]
Urée	DEUTSCHLAND (B.R.)	1000 t N	P	101,9	111,2	96,4	21,6	14,4	22,8	37,6
Urea	FRANCE	1000 t N	P	167,6	199,0	280,0	69,4	66,8	67,8	76,1
Ureum	ITALIA	1000 t N	P	167,6	199,0	280,0	69,4	66,8	67,8	76,1
	NEDERLAND	1000 t N	P	★ 96,7	★ 165,5
	BELGIQUE/BELGIË LUXEMBOURG	1000 t N	P	★ 118,3 —	★ 112,4 —	— —	— —	— —	— —	— —
	EWG · CEE									

a) Einschließlich Harnstoff, Ammoniak (flüssig) und des Gemisches von Ammonsulfat und Magnesiumsulfat.

a) Y compris urée, solutions ammoniacales et les mélanges de sulfate d'ammoniaque et sulfate de magnésie.

311/313

ERZEUGNIS · PRODUIT PRODOTTO · PRODUKT	LAND PAYS/PAESE	m ² , m ³ , t, hl...	P L C	1966	1967	1968	1968			
							I	II	III	IV
Komplexstickstoffdüngemittel	DEUTSCHLAND (B.R.)	1000 t N	P	334,6	409,9	397,6	98,0	94,6	101,2	103,9
Engrais azotés complexes	FRANCE	1000 t N	P	307,3	374,4	449,0	134,3	99,3	98,2	117,2
Fertilizzanti azotati complessi	ITALIA	1000 t N	P	188,3	192,0	234,3	64,1	62,2	55,4	52,6
Stikstofhoudende mengmeststoffen	NEDERLAND	1000 t N	P	★ 99,7	★ 106,0	★ 140,7
Engrais azotés complexes	BELGIQUE/BELGIË LUXEMBOURG	1000 t N	P	★ 72,8	★ 73,7	★ 92,2
	EWG · CEE	1000 t N	P	[1 003]	[1 156]	[1 314]
Phosphathaltige Düngemittel	DEUTSCHLAND (B.R.)	P ₂ O ₅ 1000 t	P	933,3	974,3	905,1	190,2	236,9	266,4	211,6
Engrais phosphatés a)	FRANCE	1000 t	P	960,5	1 009,7	1 114,1	263,8	249,4	284,7	316,2
Fertilizzanti fosfatici	ITALIA	1000 t	P	522,7	512,3	577,4	143,1	138,6	155,0	140,8
Fosfaatmeststoffen	NEDERLAND	1000 t	P	188	[200]	[225]
Engrais phosphatés	BELGIQUE/BELGIË	1000 t	P	★ 415,0	★ 424,6	★ 466,7
Engrais phosphatés	LUXEMBOURG	1000 t	P	★ 130,4	★ 123,4	★ 125,3
	EWG · CEE	1000 t	P	[3 150]	[3 244]	[3 414]
<i>darunter-dont:</i>										
Superphosphat	DEUTSCHLAND (B.R.)	P ₂ O ₅ 1000 t	P	94,1	72,8	62,4	16,6	15,5	16,5	13,8
Superphosphates b)	FRANCE	1000 t	P	537,6	608,4	698,4	170,1	155,4	175,5	197,4
Superfosfati minerali e d'ossa	ITALIA	1000 t	P	247,6	223,5	247,8	59,6	54,8	71,1	62,4
Superfosfaat	NEDERLAND	1000 t	P	★ 135,4	★ 135,1	★ 147,5
Superphosphates	BELGIQUE/BELGIË LUXEMBOURG	1000 t	P	★ 77,4	★ 68,7	★ 80,4
	EWG · CEE	1000 t	P	[1 092]	[1 108]	[1 237]
Thomasphosphatmehl	DEUTSCHLAND (B.R.)	P ₂ O ₅ 1000 t	P	394,2	381,0	340,0	57,8	90,2	109,3	82,7
Scories de déphosphoration moulues	FRANCE	1000 t	P	422,9	401,3	415,7	93,7	94,0	109,2	118,8
Scorie di defosforazione	ITALIA	1000 t	P	—	—	—	—	—	—	—
	NEDERLAND	1000 t	P	—	—	—	—	—	—	—
Scories de déphosphoration	BELGIQUE/BELGIË	1000 t	P	★ 209,2	★ 202,1	★ 218,9
Scories de déphosphoration	LUXEMBOURG	1000 t	P	★ 130,4	★ 123,4	★ 125,3
	EWG · CEE	1000 t	P	[1 157]	[1 108]	[1 100]
Absatzfähige Kalisalze	DEUTSCHLAND (B.R.)	K ₂ O 1000 t	P	2 291	2 131	2 220	575	507	593	545
Engrais potassiques	FRANCE	1000 t	P	1 736	1 780	1 684	479	361	379	465
Fertilizzanti potassici	ITALIA	1000 t	P	263,0	250,0	255,3	73,7	59,1	64,4	58,2
Kalimeststoffen	NEDERLAND	1000 t	P	★ 2,5	★ 0,6	★ 0,8
	BELGIQUE/BELGIË LUXEMBOURG	1000 t	P	—	—	—	—	—	—	—
	EWG · CEE	1000 t	P	[4 293]	[4 161]	[4 160]
Lithopone	DEUTSCHLAND (B.R.)	1000 t	P	86,4	85,3	80,4	20,7	17,3	21,5	20,9
Lithopone	FRANCE	1000 t	P	36,7	38,5	33,8	9,4	7,8	6,4	10,2
Litopone	ITALIA	1000 t	P	16,5	16,6
	NEDERLAND BELGIQUE/BELGIË LUXEMBOURG	1000 t	P	—	—	—	—	—	—	—
	EWG · CEE	1000 t	P	—	—	—	—	—	—	—

a) Ohne die nur gemahlene Phosphate.
b) Einschl. phosphathaltige Komplexdüngemittel.

a) Non compris les phosphates simplement moulus.
b) Y compris engrais phosphatés complexes.

ERZEUGNIS · PRODUIT PRODOTTO · PRODUKT	LAND PAYS/PAESE	m ² , m ³ , t, hl...	P L C	1966	1967	1968	1968			
							I	II	III	IV
Teerfarbstoffe	DEUTSCHLAND (B.R.)	1000 t	P	77,3	77,9	85,3	19,5	20,4	22,0	23,4
Colorants organiques	FRANCE	1000 t	P	21,6	17,7	19,3	4,8	4,1	4,4	6,0
Coloranti organici sintetici	ITALIA	1000 t	P	16,2	14,1	13,6	2,6	3,6	3,5	3,8
Organische kleurstoffen	NEDERLAND	1000 t	P	3,0	2,2
Colorants organiques	BELGIQUE/BELGIË LUXEMBOURG	1000 t	P	2,0	1,8
	EWG · CEE	1000 t	P	120,1	113,7
Lacke, Anstrichmittel u. Verdünnungen	DEUTSCHLAND (B.R.)	1000 t	P	841,0	879,1	779,2	207,1	266,3	262,9	222,9
Peintures et vernis	FRANCE	1000 t	P	581,6	600,2	609,1	146,6	154,6	154,4	153,5
Pitture e vernici	ITALIA	1000 t	P	255,5	270,0
Verf en vernis	NEDERLAND	1000 t	P	151,2	155,5
Peintures et vernis	BELGIQUE/BELGIË LUXEMBOURG	1000 t	P	95,0	102,9
<i>darunter-dont:</i>	EWG · CEE	1000 t	P	1 924,3	2 007,7
Wasserfarben, sonstige Farben und Lacke auf Emulsionsbasis, usw.	DEUTSCHLAND (B.R.)	1000 t	P	264,7	325,2	358,9	72,6	109,0	102,4	76,0
Peintures à l'eau et émulsionnées	FRANCE	1000 t	P	150,8	148,7	150,6	34,3	42,6	40,9	32,8
	ITALIA									
Waterverven	NEDERLAND	1000 t	P	28,3	32,0
Peintures à l'eau	BELGIQUE/BELGIË LUXEMBOURG	1000 t	P	26,0	30,6
	EWG · CEE									
Nitro- und sonstige Zelluloselacke.	DEUTSCHLAND (B.R.)	1000 t	P	83,7	78,1	84,4	20,0	21,1	21,6	21,7
Peintures et vernis cellulosiques	FRANCE	1000 t	P	37,8	41,4	40,5	10,3	9,3	9,5	11,4
	ITALIA									
Cellulose-lakken en vernissen.	NEDERLAND	1000 t	P	18,6	19,0
Peintures et vernis cellulosiques	BELGIQUE/BELGIË LUXEMBOURG	1000 t	P	7,0	9,3
	EWG · CEE									
Streichfertige Ölfarben und ölhaltige Kunstharzfarben und Lacke ^{a)}	DEUTSCHLAND (B.R.)	1000 t	P	267,8	252,1	272,8	61,6	74,8	72,5	63,9
Peintures à l'huile et laques grasses	FRANCE	1000 t	P	132,2	126,8	123,2	29,4	31,6	32,5	29,7
	ITALIA									
Oliehoudende verf e.d.	NEDERLAND	1 000 t	P	77,5	79,0	78,2	19,8	19,7	19,4	19,3
	BELGIQUE/BELGIË LUXEMBOURG									
	EWG · CEE									
Spachtelkitte und Kitte für Verglasungen	DEUTSCHLAND (B.R.)	1000 t	P	82,3	89,7	98,0	21,5	22,3	22,6	26,2
Mastics spéciaux et pour vitriers	FRANCE	1000 t	P	27,0	51,2	52,1	12,0	10,8	13,2	16,1
Mastici	ITALIA	1000 t	P	22,4	23,0
Stopverf	NEDERLAND	1000 t	P	13,0	12,5
Mastics	BELGIQUE/BELGIË LUXEMBOURG	1000 t	P	9,0	10,0
	EWG · CEE	1000 t	P	153,7	186,4

a) Ohne anorganische Pigmente.

a) Non compris les pigments inorganiques.

311/313

ERZEUGNIS · PRODUIT PRODOTTO · PRODUKT	LAND PAYS/PAESE	m ² , m ³ , t, hl...	P L C	1966	1967	1968	1968			
							I	II	III	IV
Druckfarben	DEUTSCHLAND (B.R.)	1000 t	P	65,0	66,9	78,9	19,0	19,0	20,3	20,6
Encres d'imprimerie	FRANCE	1000 t	L	34,8	36,9	37,9	10,0	8,6	9,1	10,2
Inchiostri da stampa	ITALIA	1000 t	P	24,5	27,0
Drukinkten	NEDERLAND	1000 t	P	10,5	10,4	11,1	2,6	2,9	2,6	3,0
Encres d'imprimerie	BELGIQUE/BELGIË LUXEMBOURG	1000 t	P	6,9 —	6,4 —	. —	. —	. —	. —	. —
	EWG · CEE	1000 t	P/L	141,7	147,6
Tierische Leime u. Gelatine ^{a)}	DEUTSCHLAND (B.R.)	1000 t	P	38,1	40,1	42,0	10,7	10,3	10,2	10,8
Colles animales et gélatines	FRANCE	1000 t	P	14,2	14,5	12,9	3,8	3,2	2,3	3,5
Colle animali e gelatine	ITALIA NEDERLAND BELGIQUE/BELGIË LUXEMBOURG	1000 t	P	4,1 — — —	4,2 — — —	. — — —	. — — —	. — — —	. — — —	. — — —
	EWG · CEE									
Gerbstoffe	DEUTSCHLAND (B.R.)	1000 t	P	71,7	65,7	79,3	17,9	20,4	19,2	21,9
Extraits tannants et tannins synthétiques	FRANCE	1000 t	P	21,7	18,7	20,3	5,1	5,7	4,0	5,5
Estratti concianti	ITALIA NEDERLAND	1000 t	P	17,5 —	13,7 —	(14,1) —	(4,1) —	(4,4) —	(2,5) —	(3,1) —
Tannins synthétiques	BELGIQUE/BELGIË LUXEMBOURG	1000 t	P	0,2 —	0,2 —	. —	. —	. —	. —	. —
	EWG · CEE	1000 t	P	109,6	98,3
Seifen in jeder Form	DEUTSCHLAND (B.R.)	1000 t	P	138,4	116,0	120,0	29,6	29,2	30,0	31,2
Savons, total	FRANCE	1000 t	P	150,2	146,2	131,8	34,8	29,8	33,0	34,2
Saponi, totale	ITALIA	1000 t	P	185,5	181,4
Zeep, totaal	NEDERLAND	1000 t	P	37,9	34,6	35,6	8,9	9,1	8,1	9,5
Savons, total	BELGIQUE/BELGIË LUXEMBOURG	1000 t	P	45,7 —	47,9 —	. —	. —	. —	. —	. —
	EWG · CEE	1000 t	P	557,7	526,1
<i>darunter-dont:</i>										
Feinseifen (auch Medizinal-)	DEUTSCHLAND (B.R.)	1000 t	P	55,5	53,0	57,9	14,4	14,3	13,8	15,3
Savon de toilette (80 %)	FRANCE	1000 t	P	27,1	28,2	28,2	8,4	7,2	5,8	6,8
Saponi da toilette	ITALIA	1000 t	P	30,1	34,4
Toilet- en medicinale zeep	NEDERLAND	1000 t	P	8,2	12,1	11,0	2,6	2,6	2,7	3,1
Savons de toilette et médicamenteux	BELGIQUE/BELGIË LUXEMBOURG	1000 t	P	9,8 —	11,3 —	. —	. —	. —	. —	. —
	EWG · CEE	1000 t	P	130,7	139,0
Kernseife (nicht für Industrie)	DEUTSCHLAND (B.R.)	1000 t	P	13,3	11,9	11,5	3,2	2,7	2,8	2,8
Savon de ménage	FRANCE	1000 t	P	89,4	86,8	77,4	19,2	16,3	21,4	20,5
Sapone duro da bucato	ITALIA	1000 t	P	130,6	119,3
Huishoudzeep	NEDERLAND	1000 t	P	3,1	2,7
Savon de ménage	BELGIQUE/BELGIË LUXEMBOURG	1000 t	P	4,7 —	4,6 —	. —	. —	. —	. —	. —
	EWG · CEE	1000 t	P	241,1	225,3

a) Ohne Kaseinkaltleim.

a) Non compris les colles à froid à base de caséine.

ERZEUGNIS · PRODUIT PRODOTTO · PRODUKT	LAND PAYS/PAESE	m ² , m ³ , t, hl...	P L C	1966	1967	1968	1968			
							I	II	III	IV
Sprengstoffe	DEUTSCHLAND (B.R.)	1000 t	P	70,1	66,0	63,5	15,6	15,6	16,4	16,0
Explosifs	FRANCE	1000 t	P	47,3	44,5	43,6	11,7	10,7	10,0	11,2
Prodotti esplosivi	ITALIA	1000 t	P	16,2	17,8
	NEDERLAND									
	BELGIQUE/BELGIË									
	LUXEMBOURG									
	EWG · CEE									
Fotopapiere,- karten und -gewebe . . .	DEUTSCHLAND (B.R.)	Mio m ²	P	93,1	96,2	111,1	25,2	27,1	30,4	28,4
Papiers photographiques	FRANCE	Mio m ²	P	32,0	29,2	24,5	6,9	6,1	4,7	6,8
	ITALIA									
	NEDERLAND									
	BELGIQUE/BELGIË									
	LUXEMBOURG			—	—	—	—	—	—	—
	EWG · CEE									
Roll- und Kleinbildfilme.	DEUTSCHLAND (B.R.)	1000 m ²	P	4 893
Pellicules non perforées et perforées, 35 mm	FRANCE	1000 m ²	P	1 669	1 325	1 577	483	371	344	379
	ITALIA									
	NEDERLAND									
	BELGIQUE/BELGIË									
	LUXEMBOURG									
	EWG · CEE									
Kunststoffe (Primärproduktion) . . .	DEUTSCHLAND (B.R.)	1000 t	P	2 292,8	2 628,6	3 285,4	742,6	805,4	834,2	903,2
Matières plastiques, total	FRANCE	1000 t	P	791,3	932,7
Materie plastiche, totale	ITALIA	1000 t	P	1 115,3	1 206,2
Kunststoffen, totaal	NEDERLAND	1000 t	P	287,0	352,3	516,1	113,8	128,1	125,7	148,5
Matières plastiques, total	BELGIQUE/BELGIË	1000 t	L	118,3	116,8
	LUXEMBOURG			—	—	—	—	—	—	—
	EWG · CEE	1000 t	P/L	4 604,7	5 236,6
<i>darunter-dont:</i>										
Kunststoffe aus Zellulosederivaten . .	DEUTSCHLAND (B.R.)	1000 t	P	130,6	132,5	147,6	34,8	36,1	38,4	38,3
Produits dérivés de la cellulose . . .	FRANCE	1000 t	P	57,9	55,3
Prodotti derivati della cellulosa . . .	ITALIA	1000 t	P	27,7	28,0
Cellulosederivaten ^{a)}	NEDERLAND	1000 t	P	16,0	21,3	28,1	6,1	7,5	6,8	7,7
Produits dérivés de la cellulose . . .	BELGIQUE/BELGIË	1000 t	P	28,3	13,5
	LUXEMBOURG			—	—	—	—	—	—	—
	EWG · CEE	1000 t	P	260,5	250,6

a) Einschl. Kunststoffe auf Kaseinbasis, Harzester, chemische Derivate des Naturkautschuks und durch Schmelzen modifizierte Naturharze.

a) Y compris dérivés de la caséine durcie, gommés esters, dérivés chimiques du caoutchouc naturel et résines naturelles modifiées par fusion.

ERZEUGNIS · PRODUIT PRODOTTO · PRODUKT	LAND PAYS/PAESE	m ³ , m ² , t, hl...	P L C	1966	1967	1968	1968			
							I	II	III	IV
Kondensationsprodukte, Polykondensations-, Polyadditionsprodukte . . .	DEUTSCHLAND (B.R.)	1000 t	P	824,0	880,4	1 050,6	251,4	260,7	260,9	277,6
Produits de condensation	FRANCE	1000 t	P	201,2	238,8
Prodotti di condensazione	ITALIA	1000 t	P	230,0	253,8	315,8	84,8	88,0	65,6	77,4
Condensatie- en polycondensatieprodukten	NEDERLAND	1000 t	P	149,0	153,0	199,0	45,2	48,8	46,7	58,3
Produits de condensation	BELGIQUE/BELGIË LUXEMBOURG	1000 t	L	25,0 —	28,3 —	. —	. —	. —	. —	. —
<i>darunter-dont:</i>	EWG · CEE	1000 t	P/L	1 429,2	1 554,3
Härtbare Kunstharze auf Phenolbasis .	DEUTSCHLAND (B.R.)	1000 t	P
Résines phénoplastes	FRANCE	1000 t	P	33,3	42,8
Resine fenoliche e cresiliche	ITALIA	1000 t	P	28,7	33,0	36,8	8,8	9,5	8,4	10,1
Fenoplasten *)	NEDERLAND BELGIQUE/BELGIË LUXEMBOURG	1000 t	P	8,3 — —	7,1 — —	9,8 — —	2,5 — —	2,2 — —	2,5 — —	2,6 — —
	EWG · CEE									
Modifizierte und nichtmodifizierte Alkydharze u.s.w.	DEUTSCHLAND (B.R.)	1000 t	P	113,0	112,7	129,8	30,3	33,7	32,4	33,4
Résines oléophatiques (alkydes)	FRANCE	1000 t	P	40,0	44,3
Resine gliceroftaliche e maleiche	ITALIA	1000 t	P	27,9	30,4	30,6	7,4	8,0	7,3	7,9
Alkyden	NEDERLAND BELGIQUE/BELGIË LUXEMBOURG	1000 t	P	44,1 — —	44,2 — —	40,3 — —	10,5 — —	10,7 — —	9,5 — —	9,6 — —
	EWG · CEE									
Phenolpreßmassen	DEUTSCHLAND (B.R.)	1000 t	P	37,7	32,8	43,4	10,2	10,6	10,8	11,8
Poudre à mouler phénoplaste	FRANCE	1000 t	P	16,9	15,8	15,2	3,9	3,5	3,2	4,6
Polveri da stampaggio fenoliche	ITALIA	1000 t	P	10,9	13,3	21,2	5,2	5,1	4,8	6,1
	NEDERLAND BELGIQUE/BELGIË LUXEMBOURG			— — —	— — —	— — —	— — —	— — —	— — —	— — —
	EWG · CEE									
Harnstoffpreßmassen	DEUTSCHLAND (B.R.)	1000 t	P	10,3	8,4	9,6	2,3	2,2	2,6	2,5
Poudres à mouler urée-formol	FRANCE	1000 t	P	3,2	3,1	1,9	0,4	0,4	0,4	0,7
Polveri da stampaggio ureiche	ITALIA	1000 t	P	12,2	15,4	16,4	4,3	3,8	3,8	4,5
	NEDERLAND BELGIQUE/BELGIË LUXEMBOURG			— — —	— — —	— — —	— — —	— — —	— — —	— — —
	EWG · CEE									
Polymerisationsprodukte	DEUTSCHLAND (B.R.)	1000 t	P	1 338,2	1 615,7	2 057,3	448,6	501,4	527,8	579,5
Produits de polymérisation	FRANCE	1000 t	P	532,2	638,6
Prodotti di polimerizzazione	ITALIA	1000 t	P	847,0	966,0	1 081,2	276,6	267,3	257,6	279,7
Polymerisatieprodukten	NEDERLAND	1000 t	P	122,0	178,0	289,0	62,5	71,8	72,2	82,5
Produits de polymérisation	BELGIQUE/BELGIË LUXEMBOURG	1000 t	L	65,0 —	75,0 —	. —	. —	. —	. —	. —
	EWG · CEE	1000 t	P/L	2 904,4	3 473,3

a) Einschl. Pressmaßen.

a) Y compris poudres à mouler.

ERZEUGNIS · PRODUIT PRODOTTO · PRODUKT <i>darunter-dont:</i>	LAND PAYS/PAESE	m ² , m ³ , t, hl...	P L C	1966	1967	1968	1968			
							I	II	III	IV
Polyvinylchlorid a)	DEUTSCHLAND (B.R.)	1000 t	P	409,6	487,3	622,6	137,3	149,2	163,6	172,5
Chlorure de polyvinyle	FRANCE	1000 t	P	235,4	255,2	280,7	74,8	58,9	64,8	82,2
Resine cloroviniliche b)	ITALIA	1000 t	P	347,3	404,9	424,1	109,4	106,1	100,4	108,1
Polyvinylchloride	NEDERLAND	1000 t	P
Chlorure de polyvinyle	BELGIQUE/BELGIË LUXEMBOURG	1000 t	P
	EWG · CEE	1000 t	P
Polyolefine	DEUTSCHLAND (B.R.)	1000 t	P	362,0	482,0	632,4	132,2	153,5	159,8	186,8
Polyéthylène	FRANCE	1000 t	P	128,1	159,3	199,9	44,6	45,4	49,1	60,8
Resine polietileniche c)	ITALIA	1000 t	P	277,1	293,7	351,4	95,8	84,7	79,6	90,9
Polyolefine	NEDERLAND	1000 t	P
Polyéthylène.	BELGIQUE/BELGIË LUXEMBOURG	1000 t	P
	EWG · CEE	1000 t	P
Polystyrol	DEUTSCHLAND (B.R.)	1000 t	P
Polystyrène	FRANCE	1000 t	P	88,9	91,3	98,3	23,6	21,8	24,9	28,0
Resine polistiroliche	ITALIA	1000 t	P	97,6	117,9	146,0	33,3	34,4	37,9	40,3
Polystyreen.	NEDERLAND BELGIQUE/BELGIË LUXEMBOURG	1000 t	P
	EWG · CEE	1000 t	P
Polyacryl- und Polymethacrylsäure- ester	DEUTSCHLAND (B.R.)	1000 t	P	42,1	45,8	53,6	11,8	13,3	14,3	14,2
Dérivés acryliques et méthacryliques .	FRANCE	1000 t	P	4,2	3,7	4,0	1,0	0,7	1,0	1,3
Resine acrilliche e metacrilliche	ITALIA	1000 t	P	12,2	14,3	17,9	3,9	5,0	4,0	5,0
	NEDERLAND BELGIQUE/BELGIË LUXEMBOURG			—	—	—	—	—	—	—
	EWG · CEE									
Synthetischer Kautschuk	DEUTSCHLAND (B.R.)	1000 t	P	207,8	206,4	243,6	55,2	63,6	53,7	70,9
Caoutchouc synthétique	FRANCE	1000 t	P	162,1	189,3	223,1	58,2	47,8	51,6	65,5
Gomma sintetica	ITALIA	1000 t	P	(121,9)	(117,8)	(127,2)	(31,8)	(31,8)	(31,8)	(31,8)
Synthetische rubber	NEDERLAND	1000 t	P	(111,8)	(127,0)	(156,3)	37,4	40,9	40,0	(38,0)
Caoutchouc synthétique	BELGIQUE/BELGIË LUXEMBOURG	1000 t	P	(20,3)	(20,3)	(25,4)	(6,4)	(6,3)	(6,3)	(6,4)
	EWG · CEE	1000 t	P	(624)	(661)	(776)	(189)	(190)	(183)	(213)
Zündhölzer	DEUTSCHLAND (B.R.)	Mrd st	P	117,4	110,3	108,1	29,1	26,3	24,8	27,8
Allumettes	FRANCE	Mrd p	P	80,9	76,3	77,3	22,2	17,8	14,4	22,9
	ITALIA NEDERLAND BELGIQUE/BELGIË LUXEMBOURG	Mrd p	P	52,6	53,3	54,7	14,6	13,9	11,7	14,5
	EWG · CEE									

a) Ab 1966 einschl. Polyvinylidenchlorid.
b) Einschl. Copolymerizate von Vinylchlorid.
c) Einschl. Polyisobutyle.

a) A partir de 1966, y compris le chlorure de polyvinylidène.
b) Y compris les copolymères de chlorure de vinyle.
c) Y compris les polyisobutyliques.

ERZEUGNIS · PRODUIT PRODOTTO · PRODUKT	LAND PAYS/PAESE	m ³ , m ³ , t, hl...	P L C	1966	1967	1968	1968			
							I	II	III	IV
Flüssiggas	DEUTSCHLAND (B.R.)	1000 t	P	1 606	1 743	1 822	486	420	440	475
Gaz liquéfiés	FRANCE	1000 t	P	1 747	1 877	2 002	550	393	516	545
Gas liquefatti	ITALIA	1000 t	P	1 474	1 608	1 710	422	396	435	457
Vloeibaar gas	NEDERLAND	1000 t	P	465	519	531	153	117	111	150
Gaz liquéfiés	BELGIQUE/BELGIË LUXEMBOURG	1000 t	P	333 —	320 —	303 —	82 —	63 —	74 —	84 —
	EWG · CEE	1000 t	P	5 625	6 067	6 368	1 693	1 389	1 576	1 711
Motorenbenzin	DEUTSCHLAND (B.R.)	1000 t	P	10 324	10 743	11 474	2 694	2 955	3 000	2 825
Essence moteur	FRANCE	1000 t	P	10 290	11 369	11 428	2 751	2 588	3 168	2 929
Benzina auto	ITALIA	1000 t	P	10 180	10 346	12 425	3 058	2 947	3 264	3 154
Autobenzine	NEDERLAND	1000 t	P	2 250	2 189	2 384	750	894	792	948
Essence moteur	BELGIQUE/BELGIË LUXEMBOURG	1000 t	P	1 955 —	2 024 —	2 540 —	421 —	571 —	789 —	759 —
	EWG · CEE	1000 t	P	34 999	36 671	41 251	9 674	9 955	11 013	10 615
Flugkraftstoffe ^{b)}	DEUTSCHLAND (B.R.)	1000 t	P	762	938	1 101	236	296	299	269
Carburants d'aviation ^{c)}	FRANCE	1000 t	P	1 958	2 455	2 344	515	543	651	635
Carburanti avio ^{b)}	ITALIA	1000 t	P	1 433	1 344	1 920	332	516	543	528
Vliegtuigbrandstof ^{c)}	NEDERLAND	1000 t	P	1 289	1 027	1 259	168	309	400	382
Carburants d'aviation ^{c)}	BELGIQUE/BELGIË LUXEMBOURG	1000 t	P	552 —	640 —	593 —	102 —	131 —	175 —	185 —
	EWG · CEE	1000 t	P	5 994	6 404	7 217	1 353	1 795	2 067	1 999
Petroleum (Kerosin)	DEUTSCHLAND (B.R.)	1000 t	P	57	65	85	24	17	21	23
Pétrole lampant (kérosène)	FRANCE	1000 t	P	120	111	47	— 5	8	12	33
Petrollo (kerosene)	ITALIA	1000 t	P	1 491	2 191	2 565	772	440	559	793
Petroleum (kerosine)	NEDERLAND	1000 t	P	1 075	928	1 172	336	237	238	363
Pétrole lampant (kérosène)	BELGIQUE/BELGIË LUXEMBOURG	1000 t	P	217 —	261 —	277 —	84 —	37 —	89 —	67 —
	EWG · CEE	1000 t	P	2 960	3 556	4 146	1 211	736	918	1 279
Dieselmotorenstoff und Destillat - Heizöl Gasöl et fuel-oil fluide	DEUTSCHLAND (B.R.)	1000 t	P	25 534	26 724	31 215	6 994	7 819	8 061	8 041
Gasöl et fuel-oil fluide	FRANCE	1000 t	P	24 887	26 967	30 526	8 555	5 801	7 153	9 012
Gasöl	ITALIA			14 248	15 952	17 870	3 556	4 601	4 978	4 735
Gas-Diesel- en lichte stookolie	NEDERLAND	1000 t	P	7 837	8 075	9 565	2 244	2 217	2 366	2 737
Gasöl et fuel-oil fluide	BELGIQUE/BELGIË LUXEMBOURG	1000 t	P	4 778 —	4 769 —	6 898 —	1 448 —	1 534 —	1 781 —	2 135 —
	EWG · CEE	1000 t	P	77 284	82 487	96 074	22 797	21 972	24 340	26 660
Rückstands-Heizöl	DEUTSCHLAND (B.R.)	1000 t	P	22 397	23 096	24 608	6 308	5 862	5 844	6 495
Fuel-oil résiduel	FRANCE	1000 t	P	16 990	19 345	19 914	5 465	3 907	4 866	5 673
Ólio combustibile	ITALIA	1000 t	P	42 366	43 199	44 210	12 036	9 398	10 550	12 225
Residuele stookolie	NEDERLAND	1000 t	P	13 413	14 276	16 146	3 888	3 795	4 065	4 399
Fuel-oil résiduel	BELGIQUE/BELGIË LUXEMBOURG	1000 t	P	6 590 —	6 737 —	8 484 —	2 041 —	1 739 —	2 022 —	2 681 —
	EWG · CEE	1000 t	P	101 756	106 653	113 362	29 738	24 701	27 347	31 473

a) Netto-Produktion, d.h. ohne Eigenverbrauch der Raffinerien.
b) Ohne Flugbenzine.
c) Flugbenzine und Flugturbinenkraftstoffe aller Typen.

a) Production nette, c'est-à-dire sans consommation propre des raffineries
b) Pas de production d'essence d'aviation.
c) Essence d'aviation et carburateurs de tous types.

ERZEUGNIS · PRODUIT PRODOTTO · PRODUKT	LAND PAYS/PAESE	m ² , m ³ , t, hl...	P L C	1966	1967	1968	1968			
							I	II	III	IV
Schmieröle, Schmierfette	DEUTSCHLAND (B.R.)	1000 t	P	630	686	827	187	210	218	213
Lubrifiants	FRANCE	1000 t	P	866	923	938	240	196	254	249
Lubrificanti	ITALIA	1000 t	P	470	444	.	101	135	144	.
Smeeroliën en vetten	NEDERLAND	1000 t	P	338	321	275	33	87	75	81
Lubrifiants	BELGIQUE/BELGIÉ	1000 t	P	39	42	55	11	13	17	14
	LUXEMBOURG			—	—	—	—	—	—	—
	EWG · CEE	1000 t	P	2 343	2 416	.	572	641	708	.
Bitumen	DEUTSCHLAND (B.R.)	1000 t	P	3 503	3 814	4 344	422	1 247	1 518	1 158
Bitumes	FRANCE	1000 t	P	2 381	2 686	2 833	384	723	923	717
Bitume	ITALIA	1000 t	P	1 298	1 483	.	172	506	616	.
Bitumen	NEDERLAND	1000 t	P	745	672	677
Bitumes	BELGIQUE/BELGIÉ	1000 t	P	463	512	622	101	181	205	135
	LUXEMBOURG			—	—	—	—	—	—	—
	EWG · CEE	1000 t	P	8 390	9 167

Ziegeleien

Fabbricazione di materiale da costruzione
in laterizioFabrication de matériaux de construction
en terre cuite

Baksteen- en dakpannenfabrieken

ERZEUGNIS · PRODUIT PRODOTTO · PRODUKT	LAND PAYS/PAESE	m ² , m ³ , t, hl...	P L C	1966	1967	1968	1968			
							I	II	III	IV
Mauerziegel ^{a)}	DEUTSCHLAND (B.R.)	Mio st	P	5 927	5 129	4 904	663	1 423	1 541	1 277
Briques et blocs en terre cuite ^{a)}	FRANCE	Mio p	P	2 889	2 803	2 807	688	691	697	731
Mattoni	ITALIA	Mio p	P	3 613	[4 000]	4 669	794	1 291	1 393	1 190
Metselstenen (waalformaat)	NEDERLAND	Mio st	P	2 084	2 108	2 039	509	514	483	533
Briques ordinaires	BELGIQUE/BELGIË	Mio p	P	1 656	1 623	1 412	256	408	383	365
Briques ^{a)}	LUXEMBOURG	Mio p	P	2	3
<i>darunter-dont:</i>	EWG · CEE	Mio p	P	(16 171)
Lochziegel	DEUTSCHLAND (B.R.)	1000 m ³	P	9 231	8 710	8 522	1 094	2 522	2 669	2 237
Briques creuses	FRANCE	1000 m ³	P	5 793	5 666	5 682	1 405	1 408	1 398	1 471
Mattoni forati ^{b)}	ITALIA	1000 t	P	3 384	4 254	4 907	920	1 489	1 185	1 313
Holle metselstenen	NEDERLAND	1000 m ³	P	5
Briques creuses et perforées	BELGIQUE/BELGIË	1000 m ³	P	680
	LUXEMBOURG									
	EWG · CEE									
Vollziegel	DEUTSCHLAND (B.R.)	1000 m ³	P	4 956	3 602	3 224	495	884	1 022	823
Briques pleines et blocs en terre cuite .	FRANCE	1000 m ³	P	1 257	1 174	1 167	273	278	303	313
Mattoni pieni e semipieni ^{b)}	ITALIA	1000 t	P	4 600	5 303	5 737	860	1 878	1 627	1 372
Massieve metselstenen	NEDERLAND	1000 m ³	P	2 350
Briques pleines	BELGIQUE/BELGIË	1000 m ³	P	1 934
	LUXEMBOURG									
	EWG · CEE									
Deckensteine aus Ton	DEUTSCHLAND (B.R.)	Mio m ²	P	1,4	1,2	1,3	0,2	0,4	0,4	0,3
Hourdis en terre cuite	FRANCE	Mio m ²	P	14,2	14,9	16,1	3,6	3,6	4,3	4,6
Materiali di solai	ITALIA	Mio m ²	P	73,6	[85,0]	99,8	20,2	26,4	27,8	25,4
Holle bakstenen voor vloeren	NEDERLAND	Mio m ²	P	1,4	1,5	1,7	0,4	0,4	0,4	0,5
Hourdis en terre cuite	BELGIQUE/BELGIË	Mio m ²	P	2,2
	LUXEMBOURG			—	—	—	—	—	—	—
	EWG · CEE	Mio m ²	P	93
Dachziegel	DEUTSCHLAND (B.R.)	Mio m ²	P	35,3	33,2	27,4	6,0	7,2	7,4	6,8
Tuiles	FRANCE	Mio m ²	P	30,6	31,5	32,0	8,2	7,7	7,7	8,4
Tegole	ITALIA	Mio p	P	299	[300]	300	60	78	81	81
		Mio m ²	P	[17,8]	17,0	17,7	3,7	5,3	4,2	4,5
Normale dakpannen	NEDERLAND	Mio st	P	88,6	79,1	70,3	17,9	18,0	15,4	19,0
		Mio m ²	P	[5,5]	[5,0]	[4,3]	[1,1]	[1,1]	[0,9]	[1,2]
Tuiles et accessoires	BELGIQUE/BELGIË	Mio m ²	P	[2,7]	[2,8]	[2,0]	[0,5]	[0,3]	[0,5]	[0,7]
	LUXEMBOURG			—	—	—	—	—	—	—
	EWG · CEE	Mio m ²	P	[95]

a) Ausgedrückt in Mauerziegeln in „Normalformat“ (24 × 11,5 × 7,1 cm);

410 Steine dieses Formats entsprechen 1 m².

b) Die Zahlen umfassen ± 80% der Gesamtproduktion.

a) Exprimé en briques du format « normal » (24 × 11,5 × 7,1 cm); 410 briques de ce format correspondent à 1 m².

b) Les chiffres représentent env. 80% de la production totale.

ERZEUGNIS · PRODUIT PRODOTTO · PRODUKT	LAND PAYS/PAESE	m ² , m ³ , t, hl...	P L C	1966	1967	1968	1968			
							I	II	III	IV
Flachglas und Spiegelglas ^{a)}	DEUTSCHLAND (B.R.)	1000 t	P	748,2	689,2	742,1	178,0	186,3	182,2	201,6
Verre plat ^{a)}	FRANCE	1000 t	P	579,6	527,2	547,9	141,7	120,0	130,5	155,7
Vetro piano	ITALIA	1000 t	P	436,5	[510,8]	567,6
Vlakglas	NEDERLAND	1000 t	P	65,0
Verre plat	BELGIQUE/BELGIË LUXEMBOURG	1000 t	P	525,0	[539]	565
	EWG · CEE	1000 t	P	2 354,3
<i>darunter-dont:</i>										
Tafelglas (naturfarbig)	DEUTSCHLAND (B.R.)	1000 t	P	350,4	336,4	352,7	83,9	84,7	85,3	98,8
Verre à vitres	FRANCE	1000 t	P	195,6	180,5	197,8	51,0	40,7	47,4	58,7
Vetro da finestra	ITALIA	1000 t	P	214,0	[235]	[280]
	NEDERLAND		
Verre à vitres	BELGIQUE/BELGIË LUXEMBOURG	1000 t	P	[295]	[310]	[350]
	EWG · CEE	1000 t	P
Gußglas (naturfarbig), Drahtglas	DEUTSCHLAND (B.R.)	1000 t	P	158,2	148,9	146,5	35,7	37,5	34,9	38,4
Verres coulés	FRANCE	1000 t	P	126,1	121,6	105,8	29,1	23,4	26,6	26,7
Lastre greggie	ITALIA	1000 t	P	103,0	[115]	135
	NEDERLAND		
Verres coulés	BELGIQUE/BELGIË LUXEMBOURG	1000 t	P	[100]	[110]	95
	EWG · CEE	1000 t	P	[487]	[496]
Spiegelglas (naturfarbig)	DEUTSCHLAND (B.R.)	1000 t	P	188,7	152,7	185,8	46,0	42,7	46,9	50,2
Glaces brutes	FRANCE	1000 t	P	254,0	220,9	244,3	61,6	55,9	56,5	70,3
Lastre di cristallo	ITALIA	1000 t	P	119,3	[130]	[155]
	NEDERLAND		
Glaces brutes	BELGIQUE/BELGIË LUXEMBOURG	1000 t	P	[130]	[106]	[120]
	EWG · CEE	1000 t	P
Hohlglas (ohne Glasverarbeitung) ^{b)}	DEUTSCHLAND (B.R.)	1000 t	P	1 819,2	1 743,9	1 966,9	468,9	474,1	515,7	508,2
Verre creux ^{b)}	FRANCE	1000 t	P	1 318,1	(1 335)	1 470,2
Vetro cavo	ITALIA	1000 t	P	835,0	[970]	[1 100]
Holglas	NEDERLAND	1000 t		112,0	[155]
Verre creux	BELGIQUE/BELGIË LUXEMBOURG	1000 t	P	[212,0]	[245,0]	273,0
	EWG · CEE	1000 t	P	[4 296]	[4 449]
<i>darunter-dont:</i>										
Getränkeflaschen	DEUTSCHLAND (B.R.)	1000 t	P	1 107,8	992,4	1 145,4	281,3	282,4	294,4	287,3
Bouteilles et bonbonnes	FRANCE	1000 t	P	838,2	852,5	954,5	246,3	228,6	217,1	262,2
Bottiglie, fiaschi e damigiane	ITALIA	1000 t	P	605,0	[610]
	NEDERLAND		
Bouteilles, bonbonnes, flacons	BELGIQUE/BELGIË LUXEMBOURG	1000 t	P	[180]	[195]	[210]
	EWG · CEE	1000 t	P	[2 731]	[2 650]

a) Einschl. optisches Glas und Brillenrohglas.
b) Einschl. Glas für Signalgeräte.

a) Y compris verre optique et lunetterie demi-brute.
b) Y compris verres de signalisation.

ERZEUGNIS · PRODUIT PRODOTTO · PRODUKT	LAND PAYS/PAESE	m ² , m ³ , t, hl...	P L C	1966	1967	1968	1968			
							I	II	III	IV
Konserven-, Medizin- und Verpackungs- glas, Haushalt-Wirtschaftsglas . . . Bocaux, flaconnage et gobeletterie . . . Flaconeria, articoli di uso comune e da tavola	DEUTSCHLAND (B.R.)	1000 t	P	490,0	518,2	559,2	122,8	122,2	157,8	156,4
	FRANCE	1000 t	P	383,3	[400]	431,0	114,9	96,0	99,4	119,9
	ITALIA	1000 t	P	173	[200]
	NEDERLAND BELGIQUE/BELGIË LUXEMBOURG			—	—	—	—	—	—	—
	EWG · CEE									
Glaskolben für Isolierflaschen und -be- hälter, Glas in Stangen, Stäben, massi- ven Kugeln Ampoules et tubes divers, barres, ba- guettes Tubo e bacchette per fiale	DEUTSCHLAND (B.R.)	1000 t	P	44,9	45,9	51,9	11,2	13,0	13,7	14,0
	FRANCE	1000 t	P	29,7	27,0	23,1	5,5	4,9	6,5	6,2
	ITALIA	1000 t	P	8,0
	NEDERLAND BELGIQUE/BELGIË LUXEMBOURG			—	—	—	—	—	—	—
	EWG · CEE									
Glaskolben (ohne Ausrüstung) für die Elektroindustrie Ampoules et tubes électriques et de télévision	DEUTSCHLAND (B.R.)	1000 t	P	59,1	65,5	78,7	20,4	22,6	17,1	18,6
	FRANCE	1000 t	P	33,7	22,9	26,5	5,6	4,9	6,9	9,1
	ITALIA NEDERLAND BELGIQUE/BELGIË LUXEMBOURG			—	—	—	—	—	—	—
	EWG · CEE									
	Hohlglas für Laboratorien und Kran- kenpflege Verrerie de laboratoire et d'hygiène . . Articoli per laboratorio e per uso igieni- co-sanitario	DEUTSCHLAND (B.R.)	t	P	3 761	3 151	3 895	972	1 049	873
FRANCE		t	P	2 450	3 320	3 720	1 005	840	540	1 335
ITALIA NEDERLAND BELGIQUE/BELGIË LUXEMBOURG		t	P	2 130
EWG · CEE										

a) Ohne Konservenglas.

a) Sauf les bocaux.

ERZEUGNIS · PRODUIT PRODOTTO · PRODUKT	LAND PAYS/PAESE	m ² , m ³ , t, hl...	P L C	1966	1967	1968	1968			
							I	II	III	IV
Feuerfeste Erzeugnisse	DEUTSCHLAND (B.R.)	1000 t	P	2 333	2 102	2 407	546	585	634	642
Produits réfractaires	FRANCE	1000 t	P	603	571	555	153	131	119	152
Refrattari e isolanti termici	ITALIA	1000 t	P	425	440
	NEDERLAND									
Produits silico-alumineux, siliceux et autres	BELGIQUE/BELGIË	1000 t	P	156	137	162	39	42	37	44
	LUXEMBOURG									
	EWG · CEE									
Kanalisationsartikel aus Steinzeug	DEUTSCHLAND (B.R.)	1000 t	P	845,8	667,7	714,3	161,5	182,9	193,4	176,5
Tuyaux de grès	FRANCE	1000 t	P	55,6	48,2	48,1	13,3	12,2	9,2	13,4
Grès chimico per fognature	ITALIA	1000 t	P	90	90
Draineerbuizen	NEDERLAND	1000 t	P
Tuyaux de drainage	BELGIQUE/BELGIË	1000 t	P
	LUXEMBOURG									
	EWG · CEE	1000 t	P
Bodenfliesen, unglasiert, aus Steinzeug oder anderen feinkeramischen Stoffen	DEUTSCHLAND (B.R.)	Mio m ²	P	14,5	12,9	13,9	3,4	3,5	3,4	3,6
Carreaux de ½ grès	FRANCE	Mio m ²	P	0,3	0,3	0,3	0,1	0,1	0,0	0,1
Piastrelle di grès	ITALIA	1000 t	P	410,0	610,0
Vloertegels en plavuizen	NEDERLAND	Mio m ²	P	0,9	1,5
Carreaux de parement en demi-grès a)	BELGIQUE/BELGIË									
	LUXEMBOURG									
	EWG · CEE									
Fliesen, glasiert, aus Steingut u. ande- ren feinkeramischen Stoffen	DEUTSCHLAND (B.R.)	Mio m ²	P	23,4	22,3	25,0	6,1	6,0	6,4	6,6
Carreaux de grès et de faïence	FRANCE	Mio m ²	P	21,3	18,8	20,8	5,4	4,6	4,6	6,0
Piastrelle di maiolica e di terraglia forte	ITALIA	1000 t	P	487,0	502,6
Muur- en wandtegels	NEDERLAND	Mio m ²	P	3,8	4,6
Carreaux de revêtement en faïence et en grès b)	BELGIQUE/BELGIË	Mio m ²	P	2,1	1,9	2,1	0,5	0,6	0,4	0,6
	LUXEMBOURG									
	EWG · CEE									
Haushalts-, Wirtschafts- und Zier- gegenstände aus Steingut	DEUTSCHLAND (B.R.)	1000 t	P	17,9	18,5	20,1	4,9	4,8	4,9	5,5
Vaisselle de faïence et faïence d'art	FRANCE	1000 t	P	41,2	39,2	36,2	9,9	8,7	7,3	10,1
Terraglie e ceramiche per uso dome- stico e decorativo	ITALIA	1000 t	P	(54)	(47)
Huish-, Sier-, Kunst- en Relig. aardewerk en porselein	NEDERLAND	1000 t	L	.	13,2
Vaisselle de faïence, grès artistique et divers	BELGIQUE/BELGIË	1000 t	P	8,4	8,6
	LUXEMBOURG									
	EWG · CEE									

a) In der nächsten Position enthalten.
b) Einschl. unglasierte Fliesen.
c) 1964.

a) Compris dans la position suivante.
b) Comprend les carreaux de parement en demi-grès.
c) 1964.

ERZEUGNIS · PRODUIT PRODOTTO · PRODUKT	LAND PAYS/PAESE	m ² , m ³ , t, hl...	P L C	1966	1967	1968	1968			
							I	II	III	IV
Tonwaren für Gärtnerei und Haushalt, Schmuck- und Ziergegenstände aus Ton Poterie culinaire et horticole	DEUTSCHLAND (B.R.)	1000 t	P	74,3	77,7	76,2	19,6	19,8	18,8	18,4
	FRANCE	1000 t	P	55,4	62,2	67,1	17,0	17,6	15,1	17,4
Bloempotten Poterie en terre cuite	ITALIA									
	NEDERLAND	Mio st	L	18,5	15,3
	BELGIQUE/BELGIË	1000 t	P	20,1	22,8	20,4	6,4	5,4	4,1	4,5
	LUXEMBOURG									
	EWG · CEE									
Sanitäre und hygienische Installations- keramik.	DEUTSCHLAND (B.R.)	1000 t	P	102,8	95,3	91,0	23,1	22,0	22,5	23,4
Produits sanitaires céramiques	FRANCE	1000 t	P	113,3	103,0	96,7	28,4	24,1	22,0	22,2
Art. sanit. terraglia, porcellana, fire-clay	ITALIA	1000 t	P	130,0	150,0
Sanitaire keramische produkten	NEDERLAND	1000 t	P	15,5	21,2
Céramiques sanitaires.	BELGIQUE/BELGIË	1000 t	P	14,1	13,3
	LUXEMBOURG									
	EWG · CEE	1000 t	P	375,7	382,8

ERZEUGNIS · PRODUIT PRODOTTO · PRODUKT	LAND PAYS/PAESE	m ² , m ³ , t, hl...	P L C	1966	1967	1968	1968			
							I	II	III	IV
Zement und -ähnliche Bindemittel ^{a)}	DEUTSCHLAND (B.R.)	Mio t	P	34,7	31,7	33,4	5,5	9,7	10,3	8,0
Ciments broyés ^{b)} et liants ^{c)}	FRANCE	Mio t	P	23,4	24,8	25,6	5,9	6,4	6,9	6,4
Cementi	ITALIA	Mio t	P	22,4	26,3	29,5	5,8	7,9	8,3	7,5
Cement	NEDERLAND	Mio t	P	3,2	3,3	3,4	0,8	1,0	0,8	0,8
Ciments	BELGIQUE/BELGIË	Mio t	P	5,8	5,8	5,6	1,1	1,6	1,5	1,4
Ciments	LUXEMBOURG	Mio t	P	0,2	0,2
	EWG · CEE	Mio t	P	90	92	[98]	[19]	[27]	[28]	[24]
<i>darunter-dont:</i>										
Portlandzement	DEUTSCHLAND (B.R.)	Mio t	P	25,8	23,7	25,3	4,3	7,3	7,6	6,2
Ciment Portland artificiel et ciments H.R.I. ^{b)}	FRANCE	Mio t	P	19,2	20,4	21,1	4,9	5,3	5,6	5,3
	ITALIA	Mio t	P							
Portlandcement	NEDERLAND	Mio t	P	1,5	1,6	[1,6]	[0,4]	[0,4]	[0,4]	[0,4]
Ciment Portland	BELGIQUE/BELGIË	Mio t	P	4,4	4,4	4,3	0,9	1,2	1,1	1,1
	LUXEMBOURG			—	—	—	—	—	—	—
	EWG · CEE									
Baugips	DEUTSCHLAND (B.R.)	1000 t	P	916	849	928,5	195,4	228,4	280,0	224,8
Plâtres de construction	FRANCE	1000 t	P	2 484	2 430	2 505,0	640,8	644,4	621,3	598,5
Gesso per edilizia	ITALIA	1000 t	P	(500)	(480)
	NEDERLAND									
Plâtres	BELGIQUE/BELGIË	1000 t	P	77,1	73,3	82,2	18,8	21,4	22,2	19,8
Plâtres	LUXEMBOURG	1000 t	P	6	9
	EWG · CEE									
Gebrannter und hydraulischer Kalk ^{d)}	DEUTSCHLAND (B.R.)	1000 t	P	10 401	10 185	10 634	2 247	2 784	2 989	2 614
Chaux grasses et hydrauliques	FRANCE	1000 t	P	4 155	4 040	3 982	1 039	957	986	1 000
Calce viva ed idraulica	ITALIA	1000 t	P	(5 100)	(4 900)
	NEDERLAND									
Chaux et chaux hydraulique artificielle ^{e)}	BELGIQUE/BELGIË	1000 t	P	2 234	2 284	2 501	598	617	620	666
Chaux vive	LUXEMBOURG	1000 t	P	1
	EWG · CEE									
<i>darunter-dont:</i>										
Chaux hydrauliques	DEUTSCHLAND (B.R.)									
	FRANCE	1000 t	P	1 375	1 272	1 162	276	316	308	262
	ITALIA									
	NEDERLAND									
Chaux hydraulique artificielle	BELGIQUE/BELGIË	1000 t	P
	LUXEMBOURG			—	—	—	—	—	—	—
	EWG · CEE									

- a) Ohne zum Absatz bestimmte Zementklinker.
b) Zerdrückungswiderstand über 100 kg pro cm².
c) Zerdrückungswiderstand unter 100 kg pro cm².
d) Einschl. Sinterdolomit.
e) Ohne hydraulischen Kalk.

- a) Non compris les ciments de clinker destinés à la vente.
b) Résistance à l'écrasement supérieure à 100 kg par cm².
c) Résistance à l'écrasement inférieure à 100 kg par cm².
d) Y compris dolomie frittée.
e) Non compris la chaux hydraulique artificielle.

ERZEUGNIS · PRODUIT PRODOTTO · PRODUKT	LAND PAYS/PAESE	m ² , m ³ , t, hl...	P L C	1966	1967	1968	1968			
							I	II	III	IV
Schleifscheiben und sonstige Schleifkörper (mit Korund und Siliciumcarbid), keramisch und aus Silicat . . .	DEUTSCHLAND (B.R.)	1000 t	P	19,5	17,3	20,4	4,6	5,0	5,3	5,5
	FRANCE									
Abrasivi rigidi e granulari	ITALIA	1000 t	P	14,4	15,4
	NEDERLAND									
Meules abrasives	BELGIQUE/BELGIË	1000 t	P	1,5	1,5	1,5	0,4	0,4	0,3	0,4
	LUXEMBOURG			—	—	—	—	—	—	—
	EWG · CEE									
Schleifpapier und Schleifgewebe	DEUTSCHLAND (B.R.)	Mio m ²	P	50,4	49,1	57,9	13,5	15,0	13,6	15,8
	FRANCE									
Abrasivi flessibili	ITALIA	Mio m ²	P	9,5	9,8
	NEDERLAND									
Toiles et papiers abrasifs	BELGIQUE/BELGIË	Mio m ²	P
	LUXEMBOURG			—	—	—	—	—	—	—
	EWG · CEE									

ERZEUGNIS · PRODUIT PRODOTTO · PRODUKT	LAND PAYS/PAESE	m ³ , m ³ , t, hl...	P L C	1966	1967	1968	1968			
							I	II	III	IV
Flüssigstahl für Stahlguß	DEUTSCHLAND (B.R.)	1000 t	P	577	526	633	154	152	160	166
Acier liquide pour moulages	FRANCE	1000 t	P	346	349	375	105	82	81	107
Acciaio spillato per getti	ITALIA	1000 t	P	171	233	253	62	65	58	68
Vloeibaar staal voor gietwerk	NEDERLAND	1000 t	P	14	17	17	3	5	5	3
Acier liquide pour moulages	BELGIQUE/BELGIË	1000 t	P	91	76	82	20	19	19	23
Acier liquide pour moulages	LUXEMBOURG	1000 t	P	5	4	5	1	1	1	1
	EGKS · CECA	1000 t	P	1 204	1 205	1 365	345	323	324	368
Blöcke und Halbzeug ^{a)}	DEUTSCHLAND (B.R.)	1000 t	L	1 752	2 008	1 681	476	421	421	363
Lingots et demi-produits ^{a)}	FRANCE	1000 t	L	565	646	486	130	114	113	129
Lingotti e semiprodotti ^{a)}	ITALIA	1000 t	L	890	863	844	202	229	216	197
Blokken en halfabrikaten ^{a)}	NEDERLAND	1000 t	L	85	287	119	62	25	7	25
Lingots et demi-produits ^{a)}	BELGIQUE/BELGIË	1000 t	L	263	230	242	63	47	76	56
Lingots et demi-produits ^{a)}	LUXEMBOURG	1000 t	L	5	8	5	1	2	—	2
	EGKS · CECA	1000 t	L	3 560	4 042	3 377	934	838	833	772
Schwere Profile	DEUTSCHLAND (B.R.)	1000 t	P	2 171	2 057	2 155	507	483	590	574
Profilés lourds	FRANCE	1000 t	P	1 121	1 143	1 209	329	249	281	350
Profilati pesanti	ITALIA	1000 t	P	463	454	477	87	115	127	148
	NEDERLAND			—	—	—	—	—	—	—
Profilés lourds	BELGIQUE/BELGIË	1000 t	P	464	512	628	163	155	136	174
Profilés lourds	LUXEMBOURG	1000 t	P	763	788	776	186	185	202	203
	EGKS · CECA	1000 t	P	4 982	4 954	5 246	1 273	1 187	1 336	1 449
Röhrenvormaterial (ohne Blöcke)	DEUTSCHLAND (B.R.)	1000 t	P	1 204	1 331	1 337	335	330	328	344
Ronds et carrés pour tubes	FRANCE	1000 t	P	453	430	450	117	98	100	135
Tondi e quadri per tubi	ITALIA	1000 t	P	199	248	370	81	89	96	103
Rond- en vierkantstaal voor buizen	NEDERLAND	1000 t	P	32	12	23	4	5	6	6
Ronds et carrés pour tubes	BELGIQUE/BELGIË	1000 t	P	53	35	48	9	13	12	14
	LUXEMBOURG			—	—	—	—	—	—	—
	EGKS · CECA	1000 t	P	1 941	2 056	2 227	547	535	542	602
Walzdraht in Ringen	DEUTSCHLAND (B.R.)	1000 t	P	2 674	2 844	3 122	739	743	825	816
Fil machine en couronnes	FRANCE	1000 t	P	1 970	1 928	2 140	589	457	465	628
Vergella in matasse	ITALIA	1000 t	P	645	771	805	199	196	184	225
Walsdraad in ringen	NEDERLAND	1000 t	P	182	200	259	64	68	60	66
Fil machine en couronnes	BELGIQUE/BELGIË	1000 t	P	926	962	970	244	246	224	255
Fil machine en couronnes	LUXEMBOURG	1000 t	P	241	265	353	79	94	87	95
	EGKS · CECA	1000 t	P	6 638	6 970	7 648	1 912	1 804	1 845	2 085

a) Zum Schmieden und sonstigen unmittelbaren Verbrauch (einschließlich Blöcke für Röhren).

a) Pour forge et autre utilisation directe (y compris lingots pour tubes)

ERZEUGNIS · PRODUIT PRODOTTO · PRODUKT	LAND PAYS/PAESE	m ² , m ³ , t, hl...	P L C	1966	1967	1968	1968			
							I	II	III	IV
Grobbleche (3 mm und mehr), warm- und kaltgewalzt	DEUTSCHLAND (B.R.)	1000 t	P	4 113	3 905	4 546	1 076	1 085	1 185	1 200
Tôles fortes (3 mm et plus) laminées à chaud et à froid	FRANCE	1000 t	P	1 552	1 657	1 668	462	349	386	472
Lamiere (da 3 mm e oltre) laminata a caldo e a freddo	ITALIA	1000 t	P	1 264	1 569	1 633	390	421	395	427
Dikke platen (3 mm en meer) warm- en koudgewalst	NEDERLAND	1000 t	P	448	437	489	124	114	129	122
Tôles fortes (3 mm et plus) laminées à chaud et à froid	BELGIQUE/BELGIË	1000 t	P	1 027	1 061	1 125	290	292	248	301
	LUXEMBOURG	1000 t	P	175	172	184	41	45	49	46
	EGKS · CECA	1000 t	P	8 579	8 801	9 645	2 383	2 306	2 392	2 568
Feinbleche (< 3 mm), kaltgewalzt. . .	DEUTSCHLAND (B.R.)	1000 t	P	3 930	4 353	5 922	1 365	1 434	1 553	1 571
Tôles minces (< 3 mm) laminées à froid	FRANCE	1000 t	P	3 794	3 825	4 205	1 101	877	1 003	1 221
Lamiere laminata a freddo (< 3 mm) .	ITALIA	1000 t	P	2 431	2 651	2 748	674	692	651	733
Dunne platen (< 3 mm) koudgewalst	NEDERLAND	1000 t	P	1 075	1 159	1 376	323	339	358	357
Tôles minces (< 3 mm) laminées à froid	BELGIQUE/BELGIË	1000 t	P	1 575	1 931	2 290	569	569	513	639
	LUXEMBOURG	1000 t	P	282	289	303	74	75	78	75
	EGKS · CECA	1000 t	P	13 087	14 208	16 845	4 105	3 986	4 156	4 596
Transformatoren- und Dynamobleche	DEUTSCHLAND (B.R.)	1000 t	P	230	230	248	61	58	62	66
Tôles magnétiques	FRANCE	1000 t	P	187	178	168	50	36	35	49
Lamierini magnetici	ITALIA	1000 t	P	120	179	139	35	31	35	37
Transformator- en dynamoplaat . . .	NEDERLAND	1000 t	P	—	—	—	—	—	—	—
Tôles magnétiques	BELGIQUE/BELGIË	1000 t	P	49	61	72	18	17	15	22
	LUXEMBOURG	1000 t	P	—	—	—	—	—	—	—
	EGKS · CECA	1000 t	P	586	648	628	164	144	147	174
Weißblech, Weißband, sonstige verzinn- und überzogene Bleche . . .	DEUTSCHLAND (B.R.)	1000 t	P	1 184	1 306	1 577	356	391	412	416
Fer-blanc, tôles étamées et revêtues .	FRANCE	1000 t	P	1 153	1 212	1 181	289	270	293	323
Banda e lamiera stagnate e rivestite .	ITALIA	1000 t	P	538	621	616	146	162	162	147
Blik, vertinde en beklede platen . . .	NEDERLAND	1000 t	P	303	328	343	77	88	93	85
Fer-blanc, tôles étamées et revêtues .	BELGIQUE/BELGIË	1000 t	P	587	645	659	157	172	141	171
	LUXEMBOURG	1000 t	P	—	—	—	—	—	—	—
	EGKS · CECA	1000 t	P	3 765	4 112	4 476	1 083	1 083	1 101	1 142

ERZEUGNIS · PRODUIT PRODOTTO · PRODUKT	LAND PAYS/PAESE	m ² , m ³ , t, hl...	P L C	1966	1967	1968	1968			
							I	II	III	IV
Stahlrohre ^{a)}	DEUTSCHLAND (B.R.)	1000 t	P	2 823	3 076	3 391	776	801	884	931
Tubes d'acier	FRANCE	1000 t	L	1 305	1 410	1 472	368	319	324	460
Tubi di acciaio	ITALIA	1000 t	P	1 309	1 642	1 838	441	483	441	473
Stalen buizen	NEDERLAND	1000 t	P	158	146	176	43	49	39	46
Tubes d'acier	BELGIQUE/BELGIË	1000 t	P	275	250	.	65	72	54	.
Tubes d'acier	LUXEMBOURG	1000 t	P	104	108	99	22	24	27	26
	EWG · CEE	1000 t		5 974	6 632	.	1 715	1 748	1 769	.
<i>davon-soit:</i>										
Nahtlose Rohre	DEUTSCHLAND (B.R.)	1000 t	P	1 500	1 619	1 618	398	386	412	423
Tubes sans soudure ^{b)}	FRANCE	1000 t	L	476	471	498	139	106	110	143
Tubi senza saldatura	ITALIA	1000 t	P	798	852	863	199	217	228	219
Naadloze buizen	NEDERLAND	1000 t	P	—	—	—	—	—	—	—
Tubes sans soudure.	BELGIQUE/BELGIË	1000 t	P	96	70	.	18	19	19	.
	LUXEMBOURG			—	—	—	—	—	—	—
	EWG · CEE	1000 t		2 870	3 012	.	754	728	769	.
Geschweißte Rohre ^{a)}	DEUTSCHLAND (B.R.)	1000 t	P	1 323	1 457	1 773	378	415	472	508
Tubes soudés	FRANCE	1000 t	L	829	939	974	229	213	214	317
Tubi saldati	ITALIA	1000 t	P	511	790	975	242	266	213	254
Gelaste buizen	NEDERLAND	1000 t	P	158	146	176	43	49	39	46
Tubes soudés (y compris hors tôle)	BELGIQUE/BELGIË	1000 t	P	179	180	.	47	53	35	.
Tubes soudés	LUXEMBOURG	1000 t	P	104	108	99	22	24	27	26
	EWG · CEE	1000 t		3 104	3 620	.	961	1 020	1 000	.
Blankstahl	DEUTSCHLAND (B.R.)	1000 t	P	604	538	762	174	184	199	205
Barres étirées	FRANCE	1000 t	L	252	239	241	65	55	49	70
	ITALIA									
	NEDERLAND									
Barres étirées	BELGIQUE/BELGIË	1000 t	P	26	24	27	6	7	6	8
	LUXEMBOURG									
	EWG · CEE									
Kaltband und Kaltbandprofile	DEUTSCHLAND (B.R.)	1000 t	P	1 314	1 233	1 537	363	371	379	425
Feuillards à froid	FRANCE	1000 t	L	418	394	388	103	82	90	113
	ITALIA									
	NEDERLAND									
Feuillards et profilés à froid	BELGIQUE/BELGIË	1000 t	P	262	282	317	76	76	77	88
Feuillards à froid	LUXEMBOURG	1000 t	P	22	24	35	8	8	9	10
	EWG · CEE									
Gezogener Draht	DEUTSCHLAND (B.R.)	1000 t	P	1 704	1 728	1 918	476	463	494	484
Fil tréfilé simple	FRANCE	1000 t	L	844	841	870	222	210	197	240
	ITALIA									
Getrokken draad	NEDERLAND	1000 t	P	138	145	162	41	40	37	44
Fil tréfilé simple	BELGIQUE/BELGIË	1000 t	L	730	716	737	199	150	184	204
	LUXEMBOURG									
	EWG · CEE									

a) Teilweise geschätzt.
b) Einschl. aus Röhren hergestellte Flaschen.

a) Partiellement estimé.
b) Y compris bouteilles obtenues à partir de tubes d'acier.

Erzeugung und erste Verarbeitung
von NE-Metallen; GießereienProduction et première transformation
des métaux non ferreux; fonderiesProduzione e prima trasformazione
di metalli non ferrosi; fonderieVervaardiging en bewerking
van non-ferro metalen; gieterijen

ERZEUGNIS · PRODUIT PRODOTTO · PRODUKT	LAND PAYS/PAESE	m ² , m ³ , t, hl...	P L C	1966	1967	1968	1968			
							I	II	III	IV
Halbzeug aus Zink u. -legierungen ^{a)}	DEUTSCHLAND (B.R.)	1000 t	P	74,1	74,5	73,5	18,0	18,4	17,4	19,7
Zinc laminé	FRANCE	1000 t	L	71,9	77,3	70,7	20,9	15,4	14,5	19,9
Semilavorati di zinco	ITALIA	1000 t	P	10,5	10,3
	NEDERLAND									
Demi-produits en zinc ^{e)}	BELGIQUE/BELGIË LUXEMBOURG	1000 t	P	47,8	52,8	49,1	13,3	12,0	10,0	13,8
	EWG · CEE									
Halbzeug aus Aluminium und -legierungen ^{a) b)}	DEUTSCHLAND (B.R.)	1000 t	P	366,1	380,9	474,9	111,9	110,7	123,9	128,4
Demi-produits en aluminium et alliages légers ^{c)}	FRANCE	1000 t	L	213,2	225,6	231,6	59,9	48,2	52,9	70,6
Semilavorati d'alluminio	ITALIA	1000 t	P	144,0	151,0
	NEDERLAND									
Demi-produits en aluminium	BELGIQUE/BELGIË LUXEMBOURG	1000 t	P	173,5	143,8	159,6	37,0	40,5	39,6	42,5
	EWG · CEE									
<i>darunter-dont:</i>										
Leitmaterial aus Aluminium und -legierungen ^{a) b)}	DEUTSCHLAND (B.R.)	1000 t	P	37,4	41,5	40,6	9,5	10,1	10,3	10,7
Fil d'aluminium (pour fils électriques)	FRANCE	1000 t	L	34,0	41,9	42,8	10,1	9,4	10,9	12,4
Fili elettrici ed altri trafilati in alluminio	ITALIA	1000 t	P	10,0	9,0
	NEDERLAND									
	BELGIQUE/BELGIË LUXEMBOURG									
	EWG · CEE									
Halbzeug aus Kupfer und -legierungen ^{a) d)}	DEUTSCHLAND (B.R.)	1000 t	P	683,2	685,3	794,0	182,2	192,8	200,9	218,1
Demi-produits en cuivre et alliages de cuivre	FRANCE	1000 t	L	387,6	379,2	393,0	105,9	84,1	81,9	121,1
Semilavorati di rame e sue leghe	ITALIA	1000 t	P	326,0	355,0	373,0	81,8	94,9	89,9	106,4
Halffabrikaten uit koper en koperlegierungen ^{f)}	NEDERLAND	1000 t	P	58,8	52,9	68,2	16,3	14,4	17,7	19,8
Demi-produits en cuivre allié et non allié	BELGIQUE/BELGIË LUXEMBOURG	1000 t	P	146,7	132,0	160,7	34,9	38,9	37,9	49,0
	EWG · CEE	1000 t	P/L	(1 602)	(1 604)	(1 789)	(421)	(425)	(428)	(514)
<i>darunter-dont:</i>										
Leitmaterial aus Kupfer und -legierungen ^{a) d)}	DEUTSCHLAND (B.R.)	1000 t	P	302,9	327,4	351,4	76,1	87,3	87,3	100,7
Fils de cuivre (pour fils électriques)	FRANCE	1000 t	L	183,3	179,0	183,0	47,3	38,5	39,7	57,5
Fili elettrici ed altri trafilati in rame	ITALIA	1000 t	P	145,9	156,6
	NEDERLAND									
	BELGIQUE/BELGIË LUXEMBOURG									
	EWG · CEE									

a) Ohne Auflageanteil von plattiertem Material.

b) Einschließlich Kabel aus Stahlaluminium.

c) Einschl. Aluminiumfolien.

d) Einschließlich Kabel aus Stahlkupfer.

e) Einschl. kleiner Mengen von Halbzeug aus Zinn, Nickel, usw.

f) Quelle: World Bureau of Metal Statistics.

a) Non compris, pour le matériel revêtu, le poids de la couche de revêtement.

b) Y compris câbles d'aluminium avec âme d'acier.

c) Y compris feuilles minces d'aluminium.

d) Y compris câbles de cuivre avec âme d'acier.

e) Y compris de faibles tonnages de demi-produits en étain, nickel, etc.

f) Source: World Bureau of Metal Statistics.

ERZEUGNIS · PRODUIT PRODOTTO · PRODUKT	LAND PAYS/PAESE	m ² , m ³ , t, hl...	P L C	1966	1967	1968	1968			
							I	II	III	IV
Halbzeug aus Blei und -legierungen ^{a)} .	DEUTSCHLAND (B.R.)	1000 t	P	49,8	48,9	48,6	10,8	12,3	12,5	13,0
Demi-produits en plomb	FRANCE	1000 t	L	40,0	37,1	35,7	9,0	8,7	8,9	9,1
Semilavorati di piombo	ITALIA	1000 t	P	46,0	48,5
Halfabrikaten van lood en -legeringen	NEDERLAND	1000 t	P	17,6	17,0	17,0	4,0	4,4	3,8	4,8
Demi-produits en plomb	BELGIQUE/BELGIÉ LUXEMBOURG	1000 t	P	25,9	24,9	21,7	5,7	5,6	4,9	5,5
<i>darunter-dont:</i>	EWG · CEE									
Plomb : tuyaux, siphons	DEUTSCHLAND (B.R.)	1000 t	L	18,7	16,4	14,6	4,0	3,6	3,2	3,8
Tubi di piombo	ITALIA	1000 t	P	21,5	22,0
Buizen van lood en -legeringen	NEDERLAND BELGIQUE/BELGIÉ LUXEMBOURG	1000 t	P	2,6	2,2	1,8	0,4	0,4	0,4	0,5
	EWG · CEE									
Eisengußzeugung ^{b)}	DEUTSCHLAND (B.R.)	1000 t	P	3 617	3 307	3 832	941	931	944	1 016
Moulages de fonte: total ^{b)}	FRANCE	1000 t	P	2 107	2 134	2 178
Getti di ghisa, totale ^{b)}	ITALIA	1000 t	P	1 100	1 300	1 390	338	342	340	370
Ijzergietwerk ^{b)}	NEDERLAND	1000 t	P	251	220	249	60	60	57	72
Moulages de fonte: total ^{b)}	BELGIQUE/BELGIÉ	1000 t	P	326	342	343	87	92	76	88
Moulages de fonte: total ^{b)}	LUXEMBOURG	1000 t	P	61	66	76
<i>darunter-dont:</i>	EWG · CEE	1000 t	P	7 462	7 369	8 068
Rohre und Formstücke	DEUTSCHLAND (B.R.)	1000 t	P	434	376	405	100	95	110	100
Tubes et raccords en fonte	FRANCE	1000 t	P	534	577	577	153	137	124	163
Tubi e raccordi di ghisa	ITALIA	1000 t	P	46	50	61	12	13	14	22
Tubes et raccords en fonte	NEDERLAND BELGIQUE/BELGIÉ LUXEMBOURG	1000 t	P	23	24	29	8	9	6	6
	EWG · CEE									
Guter Stahlguß	DEUTSCHLAND (B.R.)	1000 t	P	300	272	324	79	77	82	85
Moulages d'acier parachevés	FRANCE	1000 t	P	218	219	241	64	53	51	70
Getti grezzi di acciaio	ITALIA	1000 t	P	94	131	137	33	34	32	36
Staalgieterwerk	NEDERLAND	1000 t	P	8	8	10	3	3	2	3
Moulages d'acier parachevés	BELGIQUE/BELGIÉ	1000 t	P	55	48	51	11	12	11	16
Moulages d'acier parachevés	LUXEMBOURG	1000 t	P	3	3	3	1	1	1	1
	EWG · CEE	1000 t	P	677	681	766	191	180	179	209

a) Ohne Auflageanteil von plattiertem Material.
b) Einschl. Tempergußzeugung.

a) Non compris, pour le matériel revêtu, le poids de la couche de revêtement.
b) Y compris fonte malléable.

ERZEUGNIS · PRODUIT PRODOTTO · PRODUKT	LAND PAYS/PAESE	m ² , m ³ , t, hl...	P L C	1966	1967	1968	1968			
							I	II	III	IV
Schmiedeerzeugnisse insgesamt	DEUTSCHLAND (B.R.)	1000 t	P	1 265	1 138	1 386	336	336	342	373
Forge et estampage	FRANCE	1000 t	P
Pezzi forgiati	ITALIA	1000 t	P	180	199	183	53	57	51	53
	NEDERLAND									
	BELGIQUE/BELGIË									
Produits de forge et d'estampage, total	LUXEMBOURG	1000 t	P	6	5	8	2	2	2	2
	EWG · CEE									
<i>darunter-dont:</i>										
Rollendes Eisenbahnzeug	DEUTSCHLAND (B.R.)	1000 t	P	107	87	97	22	24	23	27
Bandages, essieux, frettes et centres de roues	FRANCE	1000 t	P
Cerchioni, assali, centri di ruota	ITALIA	1000 t	P	45	30	31	6	8	9	8
Rollend materiaal voor spoorwegen	NEDERLAND	1000 t	P	—	—	—	—	—	—	—
Essieux, bandages et traverses	BELGIQUE/BELGIË	1000 t	P	16	29	.	4	3	9	.
	LUXEMBOURG			—	—	—	—	—	—	—
	EWG · CEE	1000 t	P
Preß-, Zieh- und Stanzteile	DEUTSCHLAND (B.R.)	1000 t	P	217	195	235	54	57	62	62
Découpage et gros emboutissage de la tôle d'acier	FRANCE	1000 t	L
	ITALIA									
	NEDERLAND									
Découpage et gros emboutissage de la tôle d'acier	BELGIQUE/BELGIË	1000 t	P	15	15	12	3	3	3	3
	LUXEMBOURG									
	EWG · CEE									
Schrauben, Bolzen, Nieten	DEUTSCHLAND (B.R.)	1000 t	P	337,5	306,7	388,2	90,5	88,3	101,5	107,9
Boulonnerie et visserie (en fer)	FRANCE	1000 t	L	146,7	145,9	151,3	41,4	34,3	31,6	42,9
Viteria e bulloneria filettata	ITALIA	1000 t	P
Klinknagels, bouten, moeren, schroev- en e.d.	NEDERLAND	1000 t	L
Boulonnerie et visserie, pitonnerie, rivets	BELGIQUE/BELGIË	1000 t	L	38,1	39,7
	LUXEMBOURG									
	EWG · CEE	1000 t	P/L

a) 1964.

a) 1964.

ERZEUGNIS · PRODUIT PRODOTTO · PRODUKT	LAND PAYS/PAESE	m ² , m ³ t, hl...	P L C	1966	1967	1968	1968			
							I	II	III	IV
Raumheizöfen mit Kohlenbeheizung	DEUTSCHLAND (B.R.)	1000 st	P	373,9	387,7	435,2	96,4	108,1	109,4	121,3
	FRANCE									
Stufe e cucine (a carbone e legna)	ITALIA	1000 p	L	231	234,0
Kolenhaarden, -haardkachels & -kachels	NEDERLAND	1000 st	L	32,6	21,3	8,2	1,5	2,3	2,7	1,7
Poëlerie (excl. chauffage central)	BELGIQUE/BELGIË	1000 t	L	55,1	46,0	44,4	9,4	9,3	11,2	14,5
	LUXEMBOURG			—	—	—	—	—	—	—
	EWG · CEE									
Raumheizöfen mit Ölbeheizung ^{a)}	DEUTSCHLAND (B.R.)	1000 st	P	926,4	844,9	753,9	126,7	147,7	210,7	268,8
	FRANCE									
Stufe e cucine a nafta ^{b)}	ITALIA	1000 p	L	1 690	182,0
Öllehaarden en -kachels ^{a)}	NEDERLAND	1000 st	L	63,0	30,0	18,6	4,3	1,8	4,6	7,9
	BELGIQUE/BELGIË									
	LUXEMBOURG			—	—	—	—	—	—	—
	EWG · CEE									
Wasserheizer mit Gasbeheizung ^{d)}	DEUTSCHLAND (B.R.)	1000 st	P	724,0	742,4	929,5	240,3	242,0	203,7	242,5
Chauffe-eau et chauffe-bains instantanés à gaz	FRANCE	1000 p	L	616,8	661,5	745,2	186,0	182,4	186,9	189,9
Scaldabagni istantanei a gas	ITALIA	1000 p	P	130	138
	NEDERLAND									
Chauffe-eau et chauffe-bains non électriques	BELGIQUE/BELGIË	1000 p	L	70	72
	LUXEMBOURG			—	—	—	—	—	—	—
	EWG · CEE									
Gaskocher ^{e)}	DEUTSCHLAND (B.R.)	1000 st	P	67,2	27,0	37,0	10,9	8,6	5,7	11,9
	FRANCE									
	ITALIA									
Gaskomforen	NEDERLAND	1000 st	L	500,3	368,2	241,9	70,2	75,4	51,0	45,3
Réchauds à gaz	BELGIQUE/BELGIË	1000 t	P
	LUXEMBOURG			—	—	—	—	—	—	—
	EWG · CEE									
Schlösser und Beschläge	DEUTSCHLAND (B.R.)	1000 t	P	252,2	231,2	254,0	61,5	60,5	63,0	69,1
Serrurerie, ferronnerie	FRANCE	1000 t	L	81,8	81,3	82,3	21,6	19,5	18,5	22,7
Serrature e ferramenta	ITALIA	1000 t	P	17,1	23,0
	NEDERLAND									
Serrurerie et quincaillerie	BELGIQUE/BELGIË	1000 t	L	16,5	15,1	15,2	3,7	3,8	3,4	4,3
	LUXEMBOURG									
	EWG · CEE									
Stahlmöbel und Stahlblecheinrichtungsgegenstände ^{f)}	DEUTSCHLAND (B.R.)	1000 t	P	255,7	262,5	292,9	68,7	78,6	65,1	80,6
Mobilier métallique ^{c)}	FRANCE	1000 t	C	164,0	188,9	194,9	50,8	45,5	43,3	55,3
Mobili metallici	ITALIA	1000 t	P	41,0	46,5
	NEDERLAND									
Mobilier métallique	BELGIQUE/BELGIË	1000 t	L	57,8	59,2	59,7	14,4	15,0	14,2	16,1
	LUXEMBOURG									
	EWG · CEE									

a) Mit eigener Abgasabführung.
b) Einschl. Öfen und Herde mit Gasbeheizung und Öfen mit Kerosinbeheizung.
c) Teilweise geschätzt anhand des Metallverbrauch.
d) Ab 1967 einschl. kombinierte Wasserheizer.
e) Ab 1967 ohne Gas-Einbauaggregate.
f) Ohne Stahldrahtmatratzen und Bettstellen.

a) Avec dispositif pour l'évacuation des gaz.
b) Y compris les poêles et cuisinières au gaz et les poêles au kérosène.
c) Partiellement estimé sur la base de la consommation du métal.
d) A partir de 1967 y compris les chauffe-eau combinés.
e) A partir de 1967 sans l'équipement à gaz encastré.
f) Non compris les matelas à ressorts métalliques et les lits.

ERZEUGNIS · PRODUIT PRODOTTO · PRODUKT	LAND PAYS/PAESE	m ² , m ³ , t, hl...	P L C	1966	1967	1968	1968			
							I	II	III	IV
Feilen und Raspeln	DEUTSCHLAND (B.R.)	t	P	2 853	2 280	2 409	562	591	613	643
Limes et râpes	FRANCE	t	L	2 232	1 923	.	492	.	.	.
	ITALIA									
	NEDERLAND									
	BELGIQUE/BELGIË									
	LUXEMBOURG			—	—	—	—	—	—	—
	EWG · CEE									
Handfeuerlöcher	DEUTSCHLAND (B.R.)	1000 st	P	834,9	875,2	1 013,5	199,8	246,4	274,3	292,9
Extincteurs portatifs, seaux-pompes .	FRANCE	1000 p	L	753,6	986,4	719,7	185,7	192,0	176,4	165,6
	ITALIA									
	NEDERLAND									
	BELGIQUE/BELGIË									
	LUXEMBOURG			—	—	—	—	—	—	—
	EWG · CEE									

ERZEUGNIS · PRODUIT PRODOTTO · PRODUKT	LAND PAYS/PAESE	m ² , m ³ , t, hl...	P L C	1966	1967	1968	1968			
							I	II	III	IV
Dreirad-, Vierrad- Raupenschlepper Tracteurs agric. à roues et à chenilles Trattori agricoli	DEUTSCHLAND (B.R.) FRANCE ITALIA NEDERLAND	1000 st 1000 p 1000 p	P P P	100,0 65,3 70,2	107,3 63,5 70,5	114,1 59,9 72,1	27,6 17,6 20,1	29,7 12,3 21,5	27,0 12,3 15,4	29,8 17,7 15,0
Tracteurs agricoles	BELGIQUE/BELGIË LUXEMBOURG	1000 t	P
	EWG · CEE									
Einachsschlepper u. andere einachsige Motorgeräte	DEUTSCHLAND (B.R.) FRANCE	1000 st 1000 p	P P	85,7 67,8	88,3 65,5	82,9 80,1	18,5 21,8	42,1 25,0	9,7 14,2	12,6 19,1
Motoculteurs et autres mach. à un essieu Motocoltivatori ed altre macchine ope- ratrici semoventi.	ITALIA NEDERLAND BELGIQUE/BELGIË LUXEMBOURG	1000 p	P	92,9 — — —	106,6 — — —
	EWG · CEE									
Strohpressen, -binder, Aufnahmepres- sen für Heu und Stroh ^{b)}	DEUTSCHLAND (B.R.) FRANCE	1000 st 1000 p	P P	17,2 42,9	11,3 34,8	12,4 29,1	3,9 9,9	3,0 6,8	2,3 4,7	3,2 7,7
Ramasseuses-presses	ITALIA	1000 p	P	4,9	6,0
Raccoglimentatrici	NEDERLAND BELGIQUE/BELGIË LUXEMBOURG			— — —	— — —	— — —	— — —	— — —	— — —	— — —
	EWG · CEE									
Mähdrescher	DEUTSCHLAND (B.R.) FRANCE	1000 st 1000 p	P P	. 5,2	19,5 3,0	26,6 4,5	6,7 1,3	6,8 1,0	5,6 1,1	7,4 1,1
Molssonneuses-batteuses	ITALIA	1000 p	P	1,8
Miettrebbiatrici semoventi	NEDERLAND BELGIQUE/BELGIË LUXEMBOURG			— — —	— — —	— — —	— — —	— — —	— — —	— — —
	EWG · CEE									
Büromaschinen, insgesamt ^{c)}	DEUTSCHLAND (B.R.) FRANCE	1000 st	P	2 006,3	1 960,3	2 216,5	555,8	549,8	496,2	615,3
Macchine da scrivere e macchine cal- colatrici	ITALIA NEDERLAND BELGIQUE/BELGIË LUXEMBOURG	1000 p	P	1 356,9	1 525,2	1 277,4	352,9	324,9	272,5	327,2
	EWG · CEE									
darunter-dont:										
Rechenmaschinen	DEUTSCHLAND (B.R.) FRANCE	1000 st	P	370,3	406,6	461,6	106,9	115,0	102,9	136,8
Macchine calcolatrici	ITALIA NEDERLAND BELGIQUE/BELGIË LUXEMBOURG	1000 p	P	602,8	680,1	688,4	180,2	182,0	147,3	179,0
	EWG · CEE									

a) Wenn nichts anderes vermerkt, enthalten die Angaben dieses Kapitels auch Zubehör, Einzel- und Ersatzteile.

b) Ab 1967: nur Feldpressen.

c) Schreib-, Rechen- und Buchungsmaschinen, Registrier- und Kontrollkassen, Vervielfältigungs- und Adressiermaschinen, ausschließlich sonstige Büromaschinen.

a) Sauf mention contraire, les données de ce chapitre comprennent également les accessoires, pièces détachées et pièces de rechange.

b) A partir de 1967: Seulement ramasseuses-presses.

c) Machines à écrire, à calculer, machines comptables, caisses enregistreuses et de contrôle, machines multiplicatrices et adressographes, à l'exclusion des autres machines de bureau.

ERZEUGNIS · PRODUIT PRODOTTO · PRODUKT	LAND PAYS/PAESE	m ² , m ³ , t, hl...	P L C	1966	1967	1968	1968			
							I	II	III	IV
Schreibmaschinen	DEUTSCHLAND (B.R.)	1000 st	P	1 410,1	1 337,8	1 427,1	370,1	357,1	314,4	385,4
Machines à écrire	FRANCE	1000 p	L	83,4	86,2	103,0	25,0	23,9	21,9	32,2
Macchine da scrivere	ITALIA	1000 p	P	754,1	845,1	589,0	172,7	142,9	125,2	148,2
Schrijfmachines	NEDERLAND	1000 st	L
	BELGIQUE/BELGIË									
	LUXEMBOURG			—	—	—	—	—	—	—
	EWG · CEE									
Metallbearbeitungsmaschinen	DEUTSCHLAND (B.R.)	1000 t	P	340,4	307,0	316,8	62,8	72,2	79,5	102,3
Machines-outils pour métaux	FRANCE	1000 t	L	67,3	77,2	72,6	17,2	13,8	15,8	25,8
Macchine utensili per metalli	ITALIA	1000 t	P	64,7	104,0
	NEDERLAND									
Machines-outils pour métaux	BELGIQUE/BELGIË	1000 t	L	14,1	12,5	13,4	3,0	3,1	2,9	4,4
	LUXEMBOURG									
	EWG · CEE									
davon- <i>soit</i> :										
— der spanabhebenden Formung	DEUTSCHLAND (B.R.)	1000 t	P	185,1	168,6	175,7	34,9	40,7	43,6	56,4
— travaillant par enlèvement du métal	FRANCE	1000 t	L	42,1	46,3	42,2	10,0	8,6	9,4	14,2
— operanti per asporto	ITALIA	1000 t	P	45,3	72,8
	NEDERLAND									
— travaillant par enlèvement du métal	BELGIQUE/BELGIË	1000 t	L	6,9	4,5	4,9	1,2	1,2	1,1	1,4
	LUXEMBOURG			—	—	—	—	—	—	—
	EWG · CEE									
— der spanlosen Formung	DEUTSCHLAND (B.R.)	1000 t	P	155,3	138,4	141,1	27,9	31,5	35,9	45,9
— travaillant par déformation du métal	FRANCE	1000 t	L	25,2	30,9	30,4	7,2	5,2	6,4	11,6
— operanti per deformazione	ITALIA	1000 t	P	19,4	31,2
	NEDERLAND									
— travaillant par déformation du métal	BELGIQUE/BELGIË	1000 t	L	7,2	7,0	8,5	1,8	1,9	1,8	3,0
	LUXEMBOURG									
	EWG · CEE									
Textilmaschinen	DEUTSCHLAND (B.R.)	1000 t	P	144,7	140,5	156,5	32,6	36,9	39,9	47,0
Matériel textile a)	FRANCE	1000 t	L	33,7	28,0	51,7	12,2	12,3	10,9	16,3
	ITALIA									
	NEDERLAND									
Machines textiles et matériel connexe .	BELGIQUE/BELGIË	1000 t	L	32,1	29,5	33,1	6,8	8,0	8,5	9,8
	LUXEMBOURG			—	—	—	—	—	—	—
	EWG · CEE									
davon- <i>soit</i> :										
Maschinen für Spinneret, Zwirneret, Seilerei a)	DEUTSCHLAND (B.R.)	1000 t	P	34,3	33,6	36,6	7,0	8,5	9,5	11,6
Matériel de filature et de retordage a) .	FRANCE	1000 t	L	14,9	18,0	31,9	7,6	6,8	7,2	10,3
	ITALIA									
	NEDERLAND									
Machines de préparation, cordage, fila- ture	BELGIQUE/BELGIË	1000 t	L	5,5	6,0	6,3	1,4	1,7	1,4	1,8
	LUXEMBOURG			—	—	—	—	—	—	—
	EWG · CEE									

a) Ohne Zubehör, Einzel- und Ersatzteile.

a) Non compris accessoires, pièces détachées et de rechange.

ERZEUGNIS · PRODUIT PRODOTTO · PRODUKT	LAND PAYS/PAESE	m ² , m ³ , t, hl...	P L C	1966	1967	1968	1968			
							I	II	III	IV
Vorbereitungs- u. Hilfsmaschinen für die Weberei ^{a)} Matériel de préparation au tissage ^{a)} . .	DEUTSCHLAND (B.R.)	1000 t	P	14,1	13,9	14,8	3,3	3,8	3,3	4,4
	FRANCE	1000 t	L	1,5	1,1	0,9	0,2	0,2	0,2	0,3
	ITALIA									
	NEDERLAND									
	BELGIQUE/BELGIË									
	LUXEMBOURG				—	—	—	—	—	—
EWG · CEE										
Webmaschinen (ohne Bandwebma- schinen ^{a)} Métiers à tisser ^{a)}	DEUTSCHLAND (B.R.)	1000 t	P	7,5	7,2	8,5	1,8	1,8	2,2	2,7
	FRANCE	1000 t	L	5,9	5,0	3,4	0,7	0,4	0,7	1,6
	ITALIA									
	NEDERLAND									
	BELGIQUE/BELGIË	1000 t	L	16,2	16,2	13,3	2,9	2,7	3,7	4,0
	LUXEMBOURG				—	—	—	—	—	—
EWG · CEE										
Strick- und Wirkmaschinen ^{a)} ^{b)} Matériel de bonneterie ^{a)}	DEUTSCHLAND (B.R.)	1000 t	P	30,3	31,3	36,3	8,4	8,5	8,9	10,4
	FRANCE	1000 t	L	0,7	0,6	2,6	0,8	1,4	0,2	0,2
	ITALIA									
	NEDERLAND									
	BELGIQUE/BELGIË									
	LUXEMBOURG				—	—	—	—	—	—
EWG · CEE										
Textilveredlungsmaschinen ^{a)} ^{c)} Mat. de teinture, apprêt et finissage ^{a)} .	DEUTSCHLAND (B.R.)	1000 t	P	14,5	13,7	13,7	2,6	3,4	3,2	4,4
	FRANCE	1000 t	L	2,4	3,2	4,9	0,7	1,4	1,0	1,3
	ITALIA									
	NEDERLAND									
	BELGIQUE/BELGIË	1000 t	L	0,6	1,4	1,4	0,1	0,8	0,2	0,3
	LUXEMBOURG				—	—	—	—	—	—
EWG · CEE										
Zubehör, Einzel- und Ersatzteile . . . Accessoires et divers	DEUTSCHLAND (B.R.)	1000 t	P	44,0	40,6	46,6	9,6	10,9	12,7	13,5
	FRANCE	1000 t	L	8,3	8,4
	ITALIA									
	NEDERLAND									
	BELGIQUE/BELGIË	1000 t	L	4,2	5,4	8,5	1,4	1,9	2,4	2,8
	LUXEMBOURG				—	—	—	—	—	—
EWG · CEE										
Nähmaschinen ^{d)} Machines à coudre Macchine da cucire	DEUTSCHLAND (B.R.)	1000 st	P	650,2	590,9	658,5	160,0	158,3	158,6	181,9
	FRANCE	1000 p	L	162,8	89,2	63,7	15,0	12,5	13,2	23,0
	ITALIA	1000 p	P	650,4	807,0	843,9	225,8	217,0	189,3	211,8
	NEDERLAND									
	BELGIQUE/BELGIË									
	LUXEMBOURG				—	—	—	—	—	—
EWG · CEE										

a) Ohne Zubehör, Einzel- und Ersatzteile.
b) Einschl. verschiedener Spezialmaschinen.
c) Einschl. Filz- und Hutmaschinen.
d) Industrie- und Haushaltsnäähmaschinen.

a) Non compris accessoires, pièces détachées et de rechange.
b) Y compris certaines machines textiles spéciales.
c) Y compris machines pour feutre et chapeaux.
d) Familiales et industrielles.

ERZEUGNIS · PRODUIT PRODOTTO · PRODUKT	LAND PAYS/PAESE	m ² , m ³ , t, hl...	P L C	1966	1967	1968	1968			
							I	II	III	IV
Maschinen für Nahrungsmittel- und Genußmittelindustrie ^{a)}	DEUTSCHLAND (B.R.)	1000 t	P	162,7	156,4	157,9	31,4	39,4	42,7	44,3
Machines pour l'industrie des aliments et boissons ^{a)}	FRANCE	1000 t	L	51,9	57,7	57,0	14,0	12,0	14,6	16,4
Macchine per l'industria alimentare . .	ITALIA	1000 t	P	[64,0]	[75,8]
	NEDERLAND									
Appareils et installations pour les in- dustries alimentaires	BELGIQUE/BELGIË	1000 t	L	16,9	17,4	15,5	3,4	4,3	3,6	4,2
	LUXEMBOURG			—	—	—	—	—	—	—
<i>darunter-dont:</i>	EWG · CEE									
Masch. für Zucker- und Getränkein- dustrie ^{b)}	DEUTSCHLAND (B.R.)	1000 t	P	56,0	54,4	54,9	11,3	13,4	16,6	13,7
Machines pour sucreries, raffineries, distilleries, malteries et brasseries .	FRANCE	1000 t	L	6,9	9,6	12,0	2,2	2,7	4,1	3,0
	ITALIA									
	NEDERLAND									
	BELGIQUE/BELGIË									
	LUXEMBOURG			—	—	—	—	—	—	—
	EWG · CEE									
Müllereimasch. u. -anlagen (auch für Ölmüllereien u. die Speisefettind.) ^{b)}	DEUTSCHLAND (B.R.)	1000 t	P	22,9	22,3	22,0	3,6	5,8	5,9	6,7
Machines pour minoteries, pour graines	FRANCE	1000 t	P	6,9	11,5	7,8	2,0	1,7	1,6	2,5
	ITALIA									
	NEDERLAND									
	BELGIQUE/BELGIË									
	LUXEMBOURG			—	—	—	—	—	—	—
	EWG · CEE									
Einzelapparate und -maschinen für die chemische und verwandte Industrien	DEUTSCHLAND (B.R.)	1000 t	P	117,2	116,1	112,0	23,9	27,6	27,0	33,1
Machines pour l'industrie chimique .	FRANCE	1000 t	L	21,1	27,9	31,5	8,7	7,7	7,0	8,1
Macchine ed apparecchi per l'industria chimica	ITALIA	1000 t	P	101,5
	NEDERLAND									
Machines pour l'industrie chimique . .	BELGIQUE/BELGIË	1000 t	P	6,3	6,1	7,0	1,7	1,8	1,9	1,7
	LUXEMBOURG			—	—	—	—	—	—	—
	EWG · CEE									
Verpackungsmaschinen ^{b)}	DEUTSCHLAND (B.R.)	1000 t	P	10,8	10,8	12,2	2,6	2,8	3,2	3,6
Machines de conditionnement, d'em- paquetage, etc.	FRANCE	1000 t	L	11,4	11,8	17,1	3,7	3,3	4,0	6,1
Macchine per condizionamento di merci e prodotti	ITALIA	1000 t	P
	NEDERLAND									
Matériel de conditionnement et d'em- bouteillage	BELGIQUE/BELGIË	1000 t	P	4,3	4,0	5,6	1,4	1,4	1,2	1,7
	LUXEMBOURG									
	EWG · CEE									

a) Ohne die Verpackungsmaschinen; ohne die Molkereimaschinen.
b) Ohne Zubehör, Einzel- und Ersatzteile.
c) 1964.

a) Non compris les machines de conditionnement; non compris le matériel
et équipement laitier industriel.
b) Non compris accessoires, pièces détachées et de rechange.
c) 1964.

ERZEUGNIS · PRODUIT PRODOTTO · PRODUKT	LAND PAYS/PAESE	m ² , m ³ , t, hl...	P L C	1966	1967	1968	1968			
							I	II	III	IV
Maschinen für die Verarbeitung von Gummi und plastischen Massen . . Machines pour les industries du caoutchouc et des matières plastiques Macch. per materie plastiche e gomma Machines pour caoutchouc et matières plastiques	DEUTSCHLAND (B.R.)	1000 t	P	71,1	71,0	93,6	15,4	20,6	21,1	36,5
	FRANCE	1000 t	L	10,7	10,9	13,9 _d	5,0	3,4	2,6	2,9
	ITALIA	1000 t	P	21,4	22,9
	NEDERLAND									
	BELGIQUE/BELGIË LUXEMBOURG	1000 t	L	0,5	1,9	1,9	1,2	0,2	0,2	0,3
EWG · CEE										
Masch. u. Einrichtungen f. den Bergbau Matériel spécial pour mines ^{a)} Matériel spécial pour les industries extractives et connexes (sans cadres de soutènement) ^{b)}	DEUTSCHLAND (B.R.)	1000 t	P	189,5	171,4	179,7	41,8	43,5	43,8	50,6
	FRANCE	1000 t	L	59,1	52,8	45,6	13,1	10,4	9,5	12,6
	ITALIA									
	NEDERLAND									
	BELGIQUE/BELGIË LUXEMBOURG	1000 t	L	7,1	6,1	4,1	1,1	1,3	0,7	1,0
EWG · CEE										
Hütten- und Walzwerkseinrichtungen, Gießereimaschinen Matériel pour sidérurgie, fonderie et métaux non ferreux Matériel pour sidérurgie, fonderie et métaux non ferreux	DEUTSCHLAND (B.R.)	1000 t	P	134,3	126,9	135,9	26,1	30,2	37,2	42,3
	FRANCE	1000 t	L	36,2	34,0	40,6	8,0	7,6	9,3	15,7
	ITALIA									
	NEDERLAND									
	BELGIQUE/BELGIË LUXEMBOURG	1000 t	L	17,6	11,1	5,8	0,9	2,0	1,7	1,1
EWG · CEE										
Baustoff-, Keramik- und Glasmaschinen Matériel pour ciment, briques, verre, céramique Machines pour les industries des ma- tériaux de construction	DEUTSCHLAND (B.R.)	1000 t	P	137,7	115,0	117,5	22,8	27,5	30,2	37,1
	FRANCE	1000 t	L	73,8	52,8	57,7	12,9	12,8	11,5	20,5
	ITALIA ^{b)}									
	NEDERLAND									
	BELGIQUE/BELGIË LUXEMBOURG	1000 t	L	13,0	11,7	11,4	2,3	3,2	2,7	3,3
EWG · CEE										
Maschinen für die Bauwirtschaft Matériel de génie civil, travaux publics et pour voie étroite ^{c)} Macch. per cantieri edili, stradali, mi- nerari, e per materiali di costruzione Matériel de génie civil	DEUTSCHLAND (B.R.)	1000 t	P	325,5	271,9	355,8	68,6	94,5	91,0	101,6
	FRANCE	1000 t	L	169,2	172,4	193,5	45,4	42,4	44,8	60,9
	ITALIA	1000 t	P	(220,0)	(262,0)
	NEDERLAND									
	BELGIQUE/BELGIË LUXEMBOURG	1000 t	L	16,8	18,1	25,7	6,0	5,7	6,3	7,6
EWG · CEE										

a) Ohne Stützen; einschl. Material für Erdbohranlagen.

b) Teilweise in der Position „Maschinen für die Bauwirtschaft“ enthalten.

c) Einschl. Flurfördermittel mit Motorantrieb.

d) 1964.

a) Non compris les cadres de soutènement; y compris le matériel de son-
dage et forage.

b) Inclus en partie dans la position « Matériel de génie civil, travaux publics »

c) Y compris le matériel de manutention automobile.

d) 1964.

ERZEUGNIS · PRODUIT PRODOTTO · PRODUKT	LAND PAYS/PAESE	m², m³, t, hl...	P L C	1966	1967	1968	1968			
							I	II	III	IV
Krane, Hebezeuge, Förderer aller Art ^{a)} ^{b)}	DEUTSCHLAND (B.R.)	1000 t	P	416,3	375,8	394,1	77,2	90,4	103,8	122,7
Matériel et appareils de levage et de manutention.	FRANCE	1000 t	L	240,7	249,3	249,0	58,2	55,8	58,9	76,1
Impianti ed apparecchi di sollevamento e trasporto	ITALIA	1000 t	P	40,0	60,0
	NEDERLAND									
Appareils de levage et de manutention.	BELGIQUE/BELGIË LUXEMBOURG	1000 t	L	41,2	40,6	37,5	9,1	9,8	8,6	10,0
davon- <i>soit</i> :	EWG · CEE									
Krane, Hebezeuge, Aufzüge und maschinelle Einricht. für Bühnen, Förderer aller Art ^{a)}	DEUTSCHLAND (B.R.)	1000 t	P	310,2	286,8	291,4	56,5	66,9	77,1	91,0
Matériel de levage et de manutention, exécuté sur commande ^{c)}	FRANCE	1000 t	L	143,2	144,4	149,9	34,6	32,5	37,1	45,7
	ITALIA									
	NEDERLAND									
	BELGIQUE/BELGIË LUXEMBOURG									
	EWG · CEE									
Kleinhebezeuge und handbetriebene Krane ^{b)}	DEUTSCHLAND (B.R.)	1000 t	P	106,1	89,0	102,7	20,8	23,4	26,7	31,7
Matériel de manutention et de stockage ^{d)}	FRANCE	1000 t	P	97,5	104,0	99,1	23,6	23,3	21,8	30,4
	ITALIA									
	NEDERLAND									
	BELGIQUE/BELGIË LUXEMBOURG									
	EWG · CEE									
Wälzlager aller Art ^{d)}	DEUTSCHLAND (B.R.)	1000 t	P	79,9	65,4	75,8	18,2	17,9	19,3	20,4
	FRANCE									
Cuscinetti a rotolamento	ITALIA	1000 t	P	34,7	37,1	36,0	9,7	9,3	7,2	9,8
		Mio p	P	102,0	109,1	106,0	28,5	27,4	21,3	28,8
	NEDERLAND									
	BELGIQUE/BELGIË LUXEMBOURG			—	—	—	—	—	—	—
	EWG · CEE									
Holzbe- und -verarbeitungsmaschinen	DEUTSCHLAND (B.R.)	1000 t	P	79,6	73,7	77,8	16,3	19,0	18,4	24,1
Machines à bois	FRANCE	1000 t	L	12,6	12,7	12,4	3,0	2,8	2,8	3,8
Machines à bois	BELGIQUE/BELGIË LUXEMBOURG	1000 t	L	4,0	3,6	3,4	0,7	0,9	0,8	1,0
				—	—	—	—	—	—	—
	EWG · CEE									

a) Ohne solche für den Bergbau.

b) Einschl. gleislose Batteriefahrzeuge sowie deren Teile und Zubehör.

c) Die Flurfördermittel mit Motorantrieb sind in der Position „Matériel de génie civil et de travaux publics“ enthalten.

d) Ohne Zubehör, Einzel- und Ersatzteile.

a) A l'exclusion de ceux pour l'industrie minière.

b) Y compris les véhicules à batterie, ainsi que les pièces détachées et de rechange.

c) Les appareils automobiles de manutention sont comptés comme matériel de génie civil et travaux publics.

d) Non compris accessoires, pièces détachées et de rechange.

ERZEUGNIS · PRODUIT PRODOTTO · PRODUKT	LAND PAYS/PAESE	m ² , m ³ , t, hl...	P L C	1966	1967	1968	1968			
							I	II	III	IV
Papiermaschinen	DEUTSCHLAND (B.R.)	1000 t	P	84,7	89,0	106,5	18,6	26,1	28,1	33,7
Machines pour les industries du papier et du carton ^{a)}	FRANCE	1000 t	L	15,8	20,4	14,7	4,1	3,1	3,2	4,3
Macchine per l'ind. della carta	ITALIA	1000 t	P	23,1	27,2
	NEDERLAND									
Machines pour les industries du papier et du carton	BELGIQUE/BELGIË	1000 t	L	1,7	1,4	1,5	0,3	0,3	0,6	0,3
	LUXEMBOURG			—	—	—	—	—	—	—
	EWG · CEE									
Druckereimaschinen	DEUTSCHLAND (B.R.)	1000 t	P	78,9	80,1	86,1	20,0	20,2	19,3	26,7
Machines et matériel d'imprimerie et composition de clichés ^{a)}	FRANCE	1000 t	L	6,3	6,6	7,1	2,0	1,5	1,6	2,0
	ITALIA									
	NEDERLAND									
	BELGIQUE/BELGIË									
	LUXEMBOURG			—	—	—	—	—	—	—
	EWG · CEE									
Wäscherei- und verwandte Maschinen ^{b)} Matériel de blanchisserie industrielle ^{a)}	DEUTSCHLAND (B.R.)	1000 t	P	14,5	13,9	14,2	3,1	3,3	3,5	4,3
	FRANCE	1000 t	L	1,0	0,6	0,6	0,2	0,1	0,1	0,2
	ITALIA									
	NEDERLAND									
Machines de blanchisserie industrielle et de nettoyage à sec	BELGIQUE/BELGIË	1000 t	L	2,8	2,4	2,6	0,7	0,6	0,6	0,7
	LUXEMBOURG			—	—	—	—	—	—	—
	EWG · CEE									
Schuh- und Lederindustriemaschinen	DEUTSCHLAND (B.R.)	1000 t	P	11,4	11,9	11,8	2,4	2,8	3,1	3,5
Machines pour l'industrie du cuir (sauf les machines à chaussures)	FRANCE	1000 t	L	0,5	0,5	0,5	0,1	0,1	0,1	0,2
Macch. per la lavorazione del cuoio e delle calzature	ITALIA	1000 t	P	[5,6]	[5,0]
	NEDERLAND									
Machines pour l'industrie du cuir	BELGIQUE/BELGIË	1000 t	L	—	—
	LUXEMBOURG			—	—	—	—	—	—	—
	EWG · CEE									
Verbrennungsmotoren ^{c)}	DEUTSCHLAND (B.R.)	1000 t	P	123,8	132,2	121,0	28,9	30,2	30,9	31,0
Moteurs à combustion interne ^{d)}	FRANCE	1000 t	L	36,4	35,2	34,2	10,9	6,5	7,3	9,5
Motori a combustione interna	ITALIA	1000 CV	P	2 334	2 370
	NEDERLAND									
Moteurs à combustion interne ^{e)}	BELGIQUE/BELGIË	1000 t	L	8,6	10,9	11,5	2,5	2,7	3,2	3,1
	LUXEMBOURG			—	—	—	—	—	—	—
	EWG · CEE									

a) Einschl. Zubehör, Einzel- und Ersatzteile.

b) Ohne solche der Textilveredlung und für den Haushalt.

c) Einschl. Dieselmotoren; ohne Motoren für Kraftfahrzeuge, Straßenzugmaschinen und Luftfahrzeuge.

d) Ohne große Schiffsmotoren sowie ohne die Produktion der Kraftfahrzeugindustrie und des Landmaschinenbaus.

e) Dieselmotoren, Turbinen, Dampfmaschinen und Stromerzeugungsggregate.

a) Y compris accessoires et pièces détachées.

b) Sans les machines pour le blanchiment et pour le ménage.

c) Y compris moteurs Diesel; non compris les moteurs pour automobiles, tracteurs routiers et avions.

d) Non compris gros moteurs marins, production de l'industrie automobile et du machinisme agricole.

e) Moteurs Diesel, turbines, machines à vapeur et groupes électrogènes.

ERZEUGNIS · PRODUIT PRODOTTO · PRODUKT	LAND PAYS/PAESE	m ² , m ³ , t, hl...	P L C	1966	1967	1968	1968			
							I	II	III	IV
Wasserkraftmaschinen	DEUTSCHLAND (B.R.)	1000 t	P	9,0	9,1	5,1	0,6	0,4	1,1	3,2
Turbines hydrauliques ^{a)}	FRANCE	1000 t	L	7,7	6,1	8,8	2,7	2,4	1,0	2,7
Turbine Idrauliche	ITALIA	1000 CV	P	864	611
	NEDERLAND									
	BELGIQUE/BELGIË									
	LUXEMBOURG			—	—	—	—	—	—	—
	EWG · CEE									
Dampfturbinen	DEUTSCHLAND (B.R.)	1000 t	P	24,8	22,5	24,0	3,3	6,6	6,5	7,6
Turbines à vapeur	FRANCE	1000 t	L	4,1	5,7	5,2	0,4	2,2	2,2	0,4
Turbine a vapore	ITALIA	1000 CV	P	3 100	3 500
	NEDERLAND									
Turbines à vapeur ^{b)}	BELGIQUE/BELGIË									
	LUXEMBOURG			—	—	—	—	—	—	—
	EWG · CEE									
Verdichter und Vacuumpumpen ^{a)c)} .	DEUTSCHLAND (B.R.)	1000 t	P	48,8	44,1	41,1	8,7	10,2	10,1	12,0
Compresseurs	FRANCE	1000 t	L	15,1	15,7	14,3	3,5	3,0	3,3	4,5
Compressorl	ITALIA	1000 CV	P	364	[660]
	NEDERLAND									
Pompes à air et compresseurs	BELGIQUE/BELGIË	1000 t	L	10,5	9,7	9,4	1,7	2,2	2,6	2,9
	LUXEMBOURG			—	—	—	—	—	—	—
	EWG · CEE									
Flüssigkeitspumpen ^{d)}	DEUTSCHLAND (B.R.)	1000 t	P	79,4	74,7	80,4	17,2	19,0	20,3	23,9
Pompes (pompes de surface et pour puits profonds)	FRANCE	1000 p	L	208,4	200,6	209,2	48,7	50,2	54,8	55,5
Pompe	ITALIA	1000 p	P	490,0	531,0
	NEDERLAND									
Pompes à liquides	BELGIQUE/BELGIË	1000 t	L	8,1	10,3	8,9	2,3	2,0	2,2	2,4
	LUXEMBOURG			—	—	—	—	—	—	—
	EWG · CEE									
Armaturen ^{f)}	DEUTSCHLAND (B.R.)	1000 t	P	203,3	189,2	217,6	50,9	52,8	54,8	59,2
Robinetterie et accessoires	FRANCE	1000 t	C	83,9	84,4	86,3	22,3	20,6	19,2	24,2
Valvolame e rubinetteria	ITALIA	1000 t	P	46,0	51,6
	NEDERLAND									
Robinetterie	BELGIQUE/BELGIË	1000 t	L	11,6	11,6	12,4	3,2	2,9	2,7	3,4
	LUXEMBOURG									
	EWG · CEE									
Groß- und Schnellwagen ^{a)}	DEUTSCHLAND (B.R.)	1000 t	P	19,8	18,8	16,7	2,9	4,1	5,0	4,7
Appareils de pesage	FRANCE	1000 p	L	116,7	104,1	105,6	26,7	24,4	24,1	30,4
Strumenti per pesare	ITALIA	1000 p	P	68,9	74,8
	NEDERLAND									
Appareils de pesage	BELGIQUE/BELGIË	1000 t	L	1,9	2,0	1,6	0,4	0,4	0,4	0,4
	LUXEMBOURG			—	—	—	—	—	—	—
	EWG · CEE									

a) Ohne Zubehör, Einzel- und Ersatzteile.

b) In der Position „Verbrennungsmotoren“ einbegriffen.

c) Ohne solche für den Bergbau.

d) Ohne Jauch- und Handpumpen.

e) Einschl. Manometer und industrielle Thermometer.

f) Ohne Einzel- und Ersatzteile.

a) Non compris accessoires, pièces détachées et de rechange.

b) Compris dans la position « moteurs à combustion interne ».

c) A l'exclusion de ceux pour l'industrie minière.

d) Sans pompes à purin ni pompes à main.

e) Y compris manomètres et thermomètres industriels.

f) Non compris pièces détachées et de rechange.

ERZEUGNIS · PRODUIT PRODOTTO · PRODUKT	LAND PAYS/PAESE	m ² , m ³ , t, hl...	P L C	1966	1967	1968	1968			
							I	II	III	IV
Transformatoren ^{a)}	DEUTSCHLAND (B.R.)	1000 t	P	133,9	130,6	144,6	31,6	35,1	37,6	40,3
Transformateurs et convertisseurs sta- tiques (de plus de 3kVA)	FRANCE	Mlo kVA	P	[21,6]	[23,3]	[23,8]	[4,7]	[5,0]	[5,1]	[9,0]
Trasformatori	ITALIA	1000 t	P	37,3	42,2
	NEDERLAND									
Transformateurs	BELGIQUE/BELGIË	1000 t	L	19,0	20,9	25,3	6,2	5,8	6,7	6,6
	LUXEMBOURG			—	—	—	—	—	—	—
	EWG · CEE									
Elektromotoren und Generatoren . . .	DEUTSCHLAND (B.R.)	1000 t	P	263,8	245,1	262,5	62,7	64,9	66,1	62,3
Machines électriques tournantes . . .	FRANCE	1000 kW	L	7 093	8 435	970,6	2 541	2 167	1 978	3 020
Motori e generatori fino a 100 kVA . .	ITALIA	1000 t	P	31,1	38,9
	NEDERLAND									
Machines électriques tournantes . . .	BELGIQUE/BELGIË	1000 t	L	17,1	14,8	13,0	3,2	3,6	2,8	3,4
	LUXEMBOURG									
	EWG · CEE									
Gewerbliche Kühlmöbel, Kältemaschi- nen und -anlagen ^{a)}	DEUTSCHLAND (B.R.)	1000 t	P	64,1	62,7	74,2	26,1	13,2	18,4	16,5
App. frigorif. commerciaux de 250 fri- gories/heure et plus ^{c)}	FRANCE	1000 p	P	172,6	192,8	271,0	70,0	56,9	63,9	80,2
Implanti frigoriferi per usi industriali .	ITALIA	1000 p	P	2,5	2,6
	NEDERLAND									
Matériel frigorifique commercial et industriel	BELGIQUE/BELGIË	1000 t	L	6,4	6,2	6,3	1,2	1,6	1,6	1,9
	LUXEMBOURG				—	—	—	—	—	—
	EWG · CEE									
Haushalt-, Kühl- und Gefrierschränke und -truhen ^{a)}	DEUTSCHLAND (B.R.)	1000 st	P	1 893	2 234	[2 437]	609,1	663,7	599,3	[565,0]
Appareils frigorifiques ménagers . . .	FRANCE	1000 p	L	850	751	818,7	221,4	225,0	179,7	192,6
Frigoriferi domestici a compressore fino a 250 litri	ITALIA	1000 p	P	2 807	3 205
	NEDERLAND									
Réfrigérateurs domestiques	BELGIQUE/BELGIË	1000 p	L	11	24	17	3,6	4,6	4,9	4,0
	LUXEMBOURG									
	EWG · CEE									
Elektrovollherde u. komb. Elektroher- de	DEUTSCHLAND (B.R.)	1000 st	P	951,8	944,3	1 020,0	255,5	246,7	242,4	275,3
Cuisinières électriques et mixtes ^{b)} . .	FRANCE	1000 p	L	138,0	151,0	188,4	39,0	41,1	47,1	61,2
Cucine elettriche e miste	ITALIA	1000 p	P	421	628
	NEDERLAND									
	BELGIQUE/BELGIË									
	LUXEMBOURG			—	—	—	—	—	—	—
	EWG · CEE									

a) Einschl. Zubehör, Einzel- und Ersatzteile.
b) Ohne nichtkombinierte Elektro-Öfen.
c) Bis einschl. 1966 : Lieferungen
Ab 1967 : Erzeugung

a) Y compris accessoires, pièces détachées et de rechange.
b) Sans les réchauds-fours.
c) Jusqu'à 1966 inclus : livraisons
A partir de 1967 : production

ERZEUGNIS · PRODUIT PRODOTTO · PRODUKT	LAND PAYS/PAESE	m², m³, t, hl...	P L C	1966	1967	1968	1968			
							I	II	III	IV
Haushalt-Elektro-Waschmaschinen . . .	DEUTSCHLAND (B.R.)	1000 st	P	1 482	1 334	1 548,7	373,8	382,3	355,3	437,3
Machines à laver électriques	FRANCE	1000 p	L	792	747	937,8	235,8	185,7	202,5	313,8
Lavatrici elettriche	ITALIA	1000 p	P	1 710	2 245
Wasmachines voor huishoudelijk ge- bruik a)	NEDERLAND	1000 st	L	104	86	92,8	23,5	23,6	21,9	23,8
Machines à laver électriques b)	BELGIQUE/BELGIË	1000 p	P	97	83	82,3	20,9	18,7	19,4	23,2
Machines à laver électriques	LUXEMBOURG	1000 p	P	0	0
	EWG · CEE	1000 p		4 185	4 495
Haushalt-Elektro-Wäscheschleudern .	DEUTSCHLAND (B.R.)	1000 st	P	720,2	547,3	685,4	204,3	132,5	142,0	206,6
Asciugatrici elettriche	FRANCE									
Wascentrifuges voor huishoudelijk ge- bruik	ITALIA	1000 p	P	2,0
	NEDERLAND	1000 st	L	126,1	85,0	69,1	21,3	11,3	11,9	24,6
	BELGIQUE/BELGIË									
	LUXEMBOURG									
	EWG · CEE									
Elektromotorische Küchengeräte . . .	DEUTSCHLAND (B.R.)	t	P	21 089	22 332	30 967	6 694	7 178	7 234	9 861
Moulins à café, batteurs, robots . . .	FRANCE	1000 p	L	4 835	4 484	7 443	924	1 005	1 053	1 461
Macinacaffè e frullini	ITALIA	1000 p	P	952	1 133
	NEDERLAND									
Appareils électro-ménagers (sauf lessi- veuses et essoreuses)	BELGIQUE/BELGIË	1000 t	L	7,2	8,9	7,7	1,6	1,6	1,9	2,6
	LUXEMBOURG									
	EWG · CEE									
Staubsauger	DEUTSCHLAND (B.R.)	1000 st	P	1 697	1 688	2 030,7	441,2	490,9	518,9	579,7
Aspirateurs de poussière	FRANCE	1000 p	L	810	754	849	199	201	196	253
Aspirapolvere	ITALIA	1000 p	P	165	142
Stofzuigers	NEDERLAND	1000 st	L	646	627	713	156	180	172	205
	BELGIQUE/BELGIË									
	LUXEMBOURG									
	EWG · CEE									
Elektrische Winderzeuger	DEUTSCHLAND (B.R.)	t	P	6 003	5 913	.	1 324	1 485	1 403	.
Ventilateurs, aérateurs	FRANCE	1000 p	L	380	380	395	81	104	107	103
Ventilatori	ITALIA	1000 p	P	292	330
Elektrische ventilatoren	NEDERLAND	1000 st	L	570	516	609	146	163	148	152
	BELGIQUE/BELGIË									
	LUXEMBOURG			—	—	—	—	—	—	—
	EWG · CEE									
Elektr. Raumheizgeräte und -ein- richtungen	DEUTSCHLAND (B.R.)	{1000 st t	P	2 052	2 005	2 705	578	427	656	1 044
Radiateurs électriques	FRANCE	1000 p	L	35 328	55 273	103 781	18 903	17 401	22 644	44 832
Apparecchi elettrici per riscaldamento (senza gli apparecchi radianti)	ITALIA	1000 p	P	276	315
	NEDERLAND									
Radiateurs électriques	BELGIQUE/BELGIË	t	L	1 333	1 862
	LUXEMBOURG			—	—	—	—	—	—	—
	EWG · CEE									

a) Einschl. kombinierte Waschmaschinen (mit Schleudern).
b) Einschl. Wäscheschleudern.

a) Y compris machines à laver combinées (avec essoreuse).
b) Y compris essoreuses.

ERZEUGNIS · PRODUIT PRODOTTO · PRODUKT	LAND PAYS/PAESE	m ² , m ³ , t, hl...	P L C	1966	1967	1968	1968			
							I	II	III	IV
Bügeleisen a)	DEUTSCHLAND (B.R.)	1000 st	P	2 562	2 618	2 900	713,1	670,1	626,6	890,2
Fers à repasser	FRANCE	1000 p	L	1 594	1 488	1 705	321,9	379,2	387,6	616,2
Ferri da stiro	ITALIA	1000 p	P	1 710	1 755
	NEDERLAND									
Fers à repasser	BELGIQUE/BELGIË	1000 p	L	93	77
	LUXEMBOURG			—	—	—	—	—	—	—
	EWG · CEE									
Elektrische Rasierapparate	DEUTSCHLAND (B.R.)	1000 st	P	4 143	4 025	3 785	1 023,9	850,8	794,6	1 115,7
Rasoirs électriques	FRANCE	1000 p	L	1 441	993	1 295	238,5	261,9	315,3	479,1
Rasoi elettrici	ITALIA	1000 p	P	420	483
	NEDERLAND									
	BELGIQUE/BELGIË									
	LUXEMBOURG			—	—	—	—	—	—	—
	EWG · CEE									
Rundfunkempfangsgeräte, Phonosuper, Musikschränke usw.	DEUTSCHLAND (B.R.)	1000 st	P	4 356	3 751	4 597	1 050,7	1 094,7	1 068,9	1 382,6
Récepteurs radio	FRANCE	1000 p	L	2 400	2 256	2 562	531,0	603,0	579,0	849,0
Apparecchi radio	ITALIA	1000 p	P	1 579	1 580
	NEDERLAND									
Récepteurs radio	BELGIQUE/BELGIË	1000 p	P	1 360	1 370
	LUXEMBOURG			—	—	—	—	—	—	—
	EWG · CEE									
Fernsehempfänger (auch kombiniert) . .	DEUTSCHLAND (B.R.)	1000 st	P	2 276	1 917	2 587	578	608	592	809
Téléviseurs	FRANCE	1000 p	L	1 350	1 300	1 394	321,0	244,5	297,3	531,3
Televisori	ITALIA	1000 p	P	1 238	1 125
	NEDERLAND									
Téléviseurs	BELGIQUE/BELGIË	1000 p	P	339	345
	LUXEMBOURG			—	—	—	—	—	—	—
	EWG · CEE									
Empfänger- und Verstärkerröhren . .	DEUTSCHLAND (B.R.)	Mio st	P	57,3	55,4	53,0	13,2	13,1	12,0	14,7
Tubes de réception	FRANCE	Mio p	L	40,8	34,3	34,8	8,8	9,1	6,7	10,2
	ITALIA									
	NEDERLAND									
	BELGIQUE/BELGIË									
	LUXEMBOURG			—	—	—	—	—	—	—
	EWG · CEE									
Akkumulatoren und Batterien b) . .	DEUTSCHLAND (B.R.)	1000 t	P	114,8	115,6	132,3	33,0	31,3	30,9	37,3
Batteries de démarrage	FRANCE	1000 p	L	4 980	5 100	5 130	1 278	1 017	1 239	1 596
Accumulatori c)	ITALIA	1000 t	P	52,8	57,5
Auto- en motoraccu's	NEDERLAND	1000 st	L	607,4	622,7	769,1	190,2	168,6	151,6	258,7
Accumulateurs et piles	BELGIQUE/BELGIË	1000 t	L	21,6	22,7	25,8	6,1	5,6	5,4	8,7
	LUXEMBOURG			—	—	—	—	—	—	—
	EWG · CEE									

a) Ohne Dampfbügeleisen.
b) Einschl. Zubehör, Einzel- und Ersatzteile.
c) Ohne alkalische Akkumulatoren.

a) Non compris les fers à repasser fonctionnant à la vapeur.
b) Y compris accessoires, pièces détachées et de rechange.
c) A l'exclusion des accumulateurs alcalins.

ERZEUGNIS · PRODUIT PRODOTTO · PRODUKT	LAND PAYS/PAESE	m ² , m ³ , t, hl...	P L C	1966	1967	1968	1968			
							I	I	III	IV
Elektrische Glühlampen aller Art . . Lampes à incandescence pour éclairage général, autom. et lampes miniatures Lampade a incandescenza.	DEUTSCHLAND (B.R.)	Mio st	P	510	473	510	127	128	113	141
	FRANCE	Mio p	L	334	366	382	92	87	84	119
	ITALIA	Mio p	P	437	516	452	122	98	112	120
	NEDERLAND BELGIQUE/BELGIË LUXEMBOURG				—	—	—	—	—	—
	EWG · CEE									
Leuchtstofflampen für Netzspannung . Lampes à décharge, basse tension . . Tubi a gas rarefatti	DEUTSCHLAND (B.R.)	1000 st	P	26 505	25 678	31 138	7 092	7 805	6 856	9 385
	FRANCE	1000 m	L	14 735	16 939	17 757	5 040	3 990	3 840	4 887
	ITALIA	1000 p	P	11 834	13 727	14 987	3 389	4 355	3 158	4 085
	NEDERLAND BELGIQUE/BELGIË LUXEMBOURG				—	—	—	—	—	—
	EWG · CEE									
Hochspannungsleuchtröhren. Autres lampes à décharge	DEUTSCHLAND (B.R.)	1000 m	P	510	461	499	112	133	121	133
	FRANCE	1000 p	L	5 225	9 180	7 968	2 259	1 923	1 725	2 061
	ITALIA NEDERLAND BELGIQUE/BELGIË LUXEMBOURG				—	—	—	—	—	—
	EWG · CEE									

ERZEUGNIS · PRODUIT PRODOTTO · PRODUKT	LAND PAYS/PAESE	m ² , m ³ , t, hl...	P L C	1966	1967	1968	1968			
							I	II	III	IV
Vom Stapel gelassene Handelsschiffe ^{a)} Navires marchands lancés ^{a)}	DEUTSCHLAND (B.R.) FRANCE	st p		224 84	214 55	198 48	52 13	53 5	44 14	49 16
Navi mercantili varate ^{a)}	ITALIA	p		44	63	55	18	14	11	12
Van stapel gelopen koopvaardij-schepen ^{a)} Navires marchands lancés ^{a)}	NEDERLAND BELGIQUE/BELGIË LUXEMBOURG	st p		107 12 —	125 10 —	112 16 —	30 3 —	26 4 —	22 2 —	34 7 —
	EWG · CEE	p		471	467	429	116	102	93	118
Vom Stapel gelassene Handelsschiffe ^{a)} Navires marchands lancés ^{a)}	DEUTSCHLAND (B.R.) FRANCE	1000 BRT 1000 TB		1 184 443	1 010 579	1 346 503	368 184	359 33	317 201	302 85
Navi mercantili varate ^{a)}	ITALIA	1000 TB		422	506	498	163	113	91	131
Van stapel gelopen koopvaardij-schepen ^{a)} Navires marchands lancés ^{a)}	NEDERLAND BELGIQUE/BELGIË LUXEMBOURG	1000 BRT 1000 TB		284 82 —	334 123 —	293 108 —	72 22 —	41 37 —	130 17 —	50 32 —
	EWG · CEE	1000 TB		2 415	2 552	2 748	809	583	756	600
Lokomotiven, Insgesamt	DEUTSCHLAND (B.R.) FRANCE	st p	P L	776 547	493 540	492 504	76 111	121 105	149 123	146 165
Locomotives, total	ITALIA NEDERLAND BELGIQUE/BELGIË LUXEMBOURG									
Locomotives, autorails, automotrices .		p	P	222 — — —	. — — —	. — — —	. — — —	. — — —	. — — —	. — — —
	EWG · CEE									
<i>darunter-dont:</i>										
Lokomotiven mit elektrischem Antrieb für Vollbahnen und sonst. Lokomoti- ven ^{b)}	DEUTSCHLAND (B.R.) FRANCE	st p	P L	220 71	182 60	100 54	19 18	31 18	23 12	27 6
Locomotives électriques	ITALIA	p	P	156	118	138	27	41	37	33
Locomotive elettriche F.S. ^{c)}	NEDERLAND BELGIQUE/BELGIË LUXEMBOURG			— — —	— — —	— — —	— — —	— — —	— — —	— — —
	EWG · CEE									
Diesellokomotiven ^{d)}	DEUTSCHLAND (B.R.) FRANCE	st p	P L	556 173	311 162	392 177	57 39	90 33	126 45	119 60
Locomotives Diesel électriques . . .	ITALIA NEDERLAND BELGIQUE/BELGIË LUXEMBOURG			— — — —	— — — —	— — — —	— — — —	— — — —	— — — —	— — — —
	EWG · CEE									
Reisezugwagen, Sonderwagen und Güterwagen insgesamt ^{e)}	DEUTSCHLAND (B.R.) FRANCE	st p	P L	6 990 12 021	5 198 12 758	5 313 10 941	701 3 633	1 047 3 073	1 608 2 097	1 957 3 138
Voitures voyageurs et wagons	ITALIA	p	P	6 829	3 866	1 104	462	274	50	218
Carrozze, bagagliai, carri F.S.	NEDERLAND BELGIQUE/BELGIË LUXEMBOURG			— — —	— — —	— — —	— — —	— — —	— — —	— — —
Voitures voyageurs et wagons		p	P	. — —	. — —	. — —	. — —	. — —	. — —	. — —
	EWG · CEE									

davon-*soit*:

- a) Maschinell angetriebene Schiffe von 100 BRT und mehr.
- b) Ab 1967 einschl., Dampflokomotiven, ohne elektrische Lokomotiven für den Untertagebetrieb.
- c) Einschl. elektrischer und sonstiger Triebwagen. Lokomotiven mit Kolbenverbrennungsmotoren und mechanischer, elektrischer oder hydraulischer Kraftübertragung.
- e) Einschl. Eisenbahn-, Trieb- und Steuerwagen, Schienenomnibusse.

- a) Navires de 100 tonnes brutes ou plus, munis de machines.
- b) A partir de 1967, y compris les locomotives à vapeur, sans les locomotives pour mines.
- c) Y compris automotrices électriques et à combustion.
- d) Locomotives à combustion interne, à transmission mécanique, électrique, hydraulique.
- e) Y compris les automotrices et autorails.

ERZEUGNIS · PRODUIT PRODOTTO · PRODUKT	LAND PAYS/PAESE	m², m³, t, hl...	P L C	1966	1967	1968	1968			
							I	II	III	IV
<i>davon-soit:</i>										
Reisezugwagen a)	DEUTSCHLAND (B.R.)	st	P	191	520	564	133	158	133	140
Voitures voyageurs	FRANCE	p	L	181	180	213	45	36	60	72
	ITALIA									
	NEDERLAND									
	BELGIQUE/BELGIË									
	LUXEMBOURG			—	—	—	—	—	—	—
	EWG · CEE									
<i>Güter-, Kessel- und Behälterwagen, Kühl-, Arbeits- und Sonderwagen b)</i>										
Wagons	DEUTSCHLAND (B.R.)	st	P	6 799	4 678	4 749	568	889	1 475	1 817
	FRANCE	p	L	11 840	12 570	10 728	3 588	2 037	2 037	3 066
	ITALIA									
	NEDERLAND									
	BELGIQUE/BELGIË									
	LUXEMBOURG			—	—	—	—	—	—	—
	EWG · CEE									
<i>Personen- u. Kombinationskraftwagen</i>										
Voitures particulières et commerciales	DEUTSCHLAND (B.R.)	1000 st	P	2 830,1	2 295,7	2 862,2	733,4	719,2	637,4	772,2
Autovettura (per uso civile)	FRANCE	1000 p	P	1 785,9	1 776,5	1 833,0	531,5	346,0	381,3	574,3
	ITALIA	1000 p	P	1 282,4	1 439,2	1 544,9	386,5	415,3	345,0	398,1
	NEDERLAND	1000 st	P	32,8	49,5	57,5	14,2	13,2	11,8	18,3
Personen- en combinatie-auto's			M	21,8	25,5	30,6	8,1	8,7	6,2	7,6
			M	304,0	285,2	503,8				
Voitures de tourisme	BELGIQUE/BELGIË	1000 p	P	170,3	164,3	101,8	154,6	154,2	138,2	157,8
	LUXEMBOURG			—	—	—	—	—	—	—
	EWG · CEE e) d)	1000 p	P	6 079	5 707	6 381	[1 697]	[1 518]	[1 390]	[1 776]
<i>darunter-dont:</i>										
Kombinationskraftwagen e)	DEUTSCHLAND (B.R.)	1000 st	P	314,8	252,9	326,8	88,0	78,6	69,3	90,8
Voitures commerciales	FRANCE	1000 p	P
	ITALIA									
	NEDERLAND	1000 st	P	0,7	0,8	5,3	1,0	1,4	1,2	1,7
Combinatie-auto's			M	0,5	0,7	1,3	0,4	0,4	0,3	0,2
			M	13,0	12,5	43,0				
Voitures commerciales	BELGIQUE/BELGIË	1000 p	P	27,1	27,0	21,1	17,8	16,6	14,7	15,0
	LUXEMBOURG			—	—	—	—	—	—	—
	EWG · CEE	1000 p	P
<i>Nutzfahrzeuge</i>										
Véhicules utilitaires	DEUTSCHLAND (B.R.)	1000 st	P	220,7	186,6	244,8	59,3	59,7	58,4	67,4
Veicoli industriali	FRANCE	1000 p	P	238,6	233,2	242,6	67,5	45,3	52,3	77,5
	ITALIA	1000 p	P	83,5	103,5	118,7	28,3	30,2	26,9	33,3
	NEDERLAND	1000 st	P	7,3	7,1	9,0	1,8	2,1	2,0	3,1
Bedrijfsauto's			M	5,2	4,7	4,5	1,3	1,0	0,7	1,5
			M	13,4	10,6	8,8				
Véhicules utilitaires	BELGIQUE/BELGIË	1000 p	P	31,1	25,1	19,6	8,5	6,7	5,6	7,6
	LUXEMBOURG			—	—	—	—	—	—	—
	EWG · CEE e)	1000 p	P	581	555	635

a) Ab 1967 ohne Sonderwagen.

b) Ab 1967 einschl. Sonderwagen.

c) Ohne die montierten Kraftfahrzeuge.

d) Die Doppelzählungen die dadurch entstehen, daß Kraftwagen, die in einem der EWG-Länder hergestellt, aber in einem anderen Mitgliedstaat montiert werden, in beiden Ländern zur Produktion gezählt werden, sind von diesen Zahlen abgesetzt.

e) Ohne die Kleinbusse.

a) A partir de 1967 sans les wagons spéciaux.

b) A partir de 1967 y compris les wagons spéciaux.

c) Total sans le montage.

d) Les doubles emplois provenant du fait que des voitures fabriquées dans un des pays de la C.E.E. et assemblées dans un autre pays membre sont comptées dans la production des deux pays, ont été éliminés dans ces totaux.

e) Non compris les microbus.

ERZEUGNIS · PRODUIT PRODOTTO · PRODUKT	LAND PAYS/PAESE	m ² , m ³ , t, hl...	P L C	1966	1967	1968	1968			
							I	II	III	IV
<i>darunter-dont:</i>										
Kraftomnibusse und Obusse	DEUTSCHLAND (B.R.)	1000 st	P	8,5	8,9	10,7	2,4	2,6	2,6	3,1
Cars et autobus ^{a)}	FRANCE	1000 p	P	2,9	2,8	2,7	0,7	0,5	0,6	0,9
Autobus	ITALIA	1000 p	P	2,7	2,6	3,3	0,9	0,9	0,6	0,9
Autobussen	NEDERLAND	1000 st	P	0,5	0,6	0,7	0,2	0,2	0,2	0,2
			M	0,3	0,3	0,2	0,1	0,1	0	0
Autobus	BELGIQUE/BELGIË	1000 p	P	0,7	0,8	0,2	0,2	0,4	0,1	0,3
			M	0,1	0,2	0,1				
	LUXEMBOURG			—	—	—	—	—	—	—
	EWG · CEE b)	1000 p	P	15,3	15,7	18,4	4,4	4,6	4,1	5,4
Straßen- und Sattelzugmaschinen . .	DEUTSCHLAND (B.R.)	1000 st	P	6,9	6,2	8,6	1,6	2,0	2,2	2,7
Tracteurs routiers et à semi-remorques	FRANCE	1000 p	P	4,2	4,7	5,2	1,4	0,9	1,0	1,9
Motrici p. semirimorchi.	ITALIA	1000 st	P	2,0	3,1	3,3	0,6	0,7	0,9	1,0
Trekauto's	NEDERLAND	1000 st	P	0,9	0,7	0,9	0,2	0,2	0,2	0,3
			M	0,8	0,7	0,9	0,1	0,2	0,2	0,3
Tracteurs routiers et à semi-remorques	BELGIQUE/BELGIË	1000 p	M	0,7	0,8	1,1	0,3	0,3	0,2	0,3
				—	—	—	—	—	—	—
	LUXEMBOURG			—	—	—	—	—	—	—
	EWG · CEE b)	1000 p	P	14,0	14,7	18,0	3,8	3,9	4,3	5,9
Fahrräder (fabrikmäßig hergestellt) .	DEUTSCHLAND (B.R.)	1000 st	P	1 029,3	1 131,1	1 460,7	287,8	396,1	354,5	422,3
Bicyclettes	FRANCE	1000 p	P	952	972,9	1 356,9	399,0	231,9	307,8	418,2
Biciclette	ITALIA	1000 p	P	510,5	540,7	512,1	95,9	122,1	131,6	162,5
Rijwielen	NEDERLAND	1000 st	L	520,8	539,3	573,6	136,4	140,6	129,6	166,6
Bicyclettes	BELGIQUE/BELGIË	1000 p	P	(300)	(182,0)
	LUXEMBOURG			—	—	—	—	—	—	—
	EWG · CEE	1000 p	P/L	(3 310)	(3 366)
Mopeds, Mokieks und Motorräder bis 50 ccm Hubraum	DEUTSCHLAND (B.R.)	1000 st	P	202,5	157,6	168,2	43,6	44,8	38,0	41,9
Cyclomoteurs de moins de 50 cm ³ .	FRANCE	1000 p	L	1 164,7	1 133,3	1 120,5	243,3	245,7	323,7	307,8
Ciclomotori (fino a 50 cmc)	ITALIA	1000 p	P	281,5	373,6	514,5	103,1	138,9	141,1	131,4
			L	95,0	103,4	101,9	22,8	33,7	28,6	17,2
Hulpmotorrijwielen	NEDERLAND	1000 st	L	95,0	103,4	101,9	22,8	33,7	28,6	17,2
				—	—	—	—	—	—	—
Cyclomoteurs (y compris bicyclettes avec moteur)	BELGIQUE/BELGIË	1000 p	P	(40,3)	(46,0)
				—	—	—	—	—	—	—
	LUXEMBOURG			—	—	—	—	—	—	—
	EWG · CEE	1000 p	P/L	(1 784)
Krafträder über 50 ccm Hubraum . .	DEUTSCHLAND (B.R.)	1000 st	P	11,4	11,7	10,7	2,2	2,3	2,6	3,6
Motocycles de plus de 50 cm ³ . . .	FRANCE	1000 p	L	0,3	—	—	—	—	—	—
Motocini e Motoscooters oltre 50 cmc	ITALIA	1000 p	P	263,8	192,4	155,5	40,6	44,2	33,9	36,8
Motorrijwielen	NEDERLAND	1000 st	P	—	—	—	—	—	—	—
				—	—	—	—	—	—	—
Motocycles tous types	BELGIQUE/BELGIË	1000 p	P	—	—	—	—	—	—	—
			M	—	—	—	—	—	—	—
	LUXEMBOURG			—	—	—	—	—	—	—
	EWG · CEE	1000 p	P/L	(427)

a) Nur Omnibusse mit einem zulässigen Gesamtgewicht von mehr als 9 Tonnen.
b) Ohne die montierten Kraftfahrzeuge.

a) Uniquement autobus et autocars d'un poids total autorisé supérieur à 9 t.
b) Total sans le montage.

ERZEUGNIS · PRODUIT PRODOTTO · PRODUKT	LAND PAYS/PAESE	m ² , m ³ , t, hl...	P L C	1966	1967	1968	1968			
							I	II	III	IV
Wasserzähler Compteurs à eau	DEUTSCHLAND (B.R.)	1000 st	P	716,5	666,9	754,2	182,0	173,0	192,0	207,0
	FRANCE	1000 p	L	1 047,6	1 106,1	1 096,8	270,9	240,9	251,4	333,6
	ITALIA									
	NEDERLAND									
	BELGIQUE/BELGIË LUXEMBOURG				—	—	—	—	—	—
EWG · CEE										
Nichtelektrische Großuhren *) . . . Réveils, pendulettes, horloges b) . . . Svegli, orologi	DEUTSCHLAND (B.R.)	Mio st	P	25,3	25,9	28,4	6,6	6,9	6,4	8,6
	FRANCE	Mio p	L	3,5	3,2	3,2	0,8	0,7	0,7	1,0
	ITALIA	Mio p	P
	NEDERLAND									
	BELGIQUE/BELGIË LUXEMBOURG				—	—	—	—	—	—
EWG · CEE										

a) Ohne technische u. Turmuhren; einschl. Armaturbrettuhren.
b) Einschl. der elektrischen Uhren (1964: ca. 794 000; 1965: ca. 837 000).

a) Non compris les horloges techniques et les horloges monumentales; y compris les montres pour tableaux de bord.
b) Y compris les horloges électriques (env. 794 000 en 1964; 837 000 en 1965).

ERZEUGNIS · PRODUIT PRODOTTO · PRODUKT	LAND PAYS/PAESE	m ² , m ³ , t, hl...	P L C	1966	1967	1968	1968			
							I	II	III	IV
Genehmigte Wohnbauten ^{c)}	DEUTSCHLAND (B.R.)	1000 st		222,5	186,9	190,8	40,6	51,8	53,5	44,9
Bâtiments d'habitation autorisés ^{d)}	FRANCE	1000 p		164,9	166,6	194,6	42,7	44,3	51,2	56,4
Fabbricati residenziali progettati ^{e)}	ITALIA	a) 1000 p		39,2	39,3	58,9	9,3	11,4	25,0	13,2
		b) 1000 p		134,6	140,4	226,4	36,5	49,9	104,7	35,3
Woningbouwwerken ^{f)}	NEDERLAND	1000 st		24,2	18,1	17,6
Bâtiments d'habitation autorisés ^{g)}	BELGIQUE/BELGIË	1000 p		42,6	37,1	37,7	8,9	9,9	9,1	9,8
Maisons d'habitation autorisées ^{h)}	LUXEMBOURG	1000 p		0,3	0,2	0,2	0,1	0,0	0,1	0,0
	EWG · CEE									
Genehmigte Wohnbauten ^{f)}	DEUTSCHLAND (B.R.)	Mio m ³		245,1	219,3	225,8	49,5	59,7	62,0	54,6
	FRANCE			35,7						
Fabbricati residenziali progettati ^{f)}	ITALIA	a) Mio m ³		101,1	111,9	229,9	32,4	39,3	112,8	45,4
		b) Mio m ³		203,8	232,1	472,3	67,6	89,0	234,0	81,7
Woningbouwwerken ^{g)}	NEDERLAND	Mio m ³		44,1	51,9	50,8
Bâtiments d'habitation autorisés ^{g)}	BELGIQUE/BELGIË	Mio m ³		35,7	33,1	31,2	7,5	8,7	7,2	7,8
	LUXEMBOURG									
	EWG · CEE									
Genehmigte Nichtwohnbauten ^{g)}	DEUTSCHLAND (B.R.)	1000 st		50,6	44,9	46,8	9,6	12,8	13,0	11,4
Autres bâtiments autorisés	FRANCE	1000 p		74,4	80,6	81,4	19,0	20,2	20,4	21,8
Altri fabbricati progettati ^{g)}	ITALIA	a) 1000 p		6,8	6,9	8,4	1,6	1,8	3,4	1,6
		b) 1000 p		28,7	29,4	35,6	7,4	9,4	13,4	5,4
Overige gebouwen ^{h)}	NEDERLAND	1000 st		18,6	15,7
Autres bâtiments autorisés ^{h)}	BELGIQUE/BELGIË	1000 p		8,7	.	7,0	1,4	1,9	1,9	1,8
	LUXEMBOURG									
	EWG · CEE ^{b)}	1000 p	
Genehmigte Nichtwohnbauten ^{f)}	DEUTSCHLAND (B.R.)	Mio m ³		176,2	159,2	173,7	34,7	44,1	48,2	46,7
	FRANCE									
Altri fabbricati progettati ^{f)}	ITALIA	a) Mio m ³		36,7	43,0	77,6	13,3	15,5	36,9	11,9
		b) Mio m ³		97,8	117,0	218,0	33,5	49,2	104,3	31,0
Overige gebouwen ^{g)}	NEDERLAND	Mio m ³		50,7	46,5
Autres bâtiments autorisés ^{h)}	BELGIQUE/BELGIË	Mio m ³		.	.	23,9	4,2	6,0	6,9	6,8
	LUXEMBOURG									
	EWG · CEE									
Genehmigte Wohnungen	DEUTSCHLAND (B.R.)	1000		581,5	532,8	529,6	117,1	139,3	142,9	130,3
Logements autorisés	FRANCE	1000		509,7	466,2	556,3	107,9	117,4	134,4	196,6
Abitazioni progettate	ITALIA	a) 1000		220,5	238,4	457,8	68,3	77,5	224,7	87,3
		b) 1000		432,8	480,8	922,3	134,7	169,7	461,0	156,9
Woningen, waarvoor bouwvergunning is verleend	NEDERLAND	1000		118,6	136,7	130,4	31,0	35,0	31,1	33,4
Logements autorisés	BELGIQUE/BELGIË	1000		[68,2]	[59,4]	65,2	15,8	17,9	15,3	16,2
Logements autorisés	LUXEMBOURG	1000		[0,3]	[0,2]	[0,3]	[0,1]	[0,0]	[0,1]	[0,1]
	EWG · CEE	i) 1000		[1 501]	[1 434]	[1 740]	[340]	[387]	[549]	[464]
k) 1000			[1 711]	[1 676]	[2 204]	[407]	[479]	[785]	[533]	

a) In Provinzhauptstädten und Gemeinden mit mehr als 20 000 Einwohnern.
b) In sämtlichen Gemeinden.
c) Neubau und Wiederaufbau ganzer Gebäude.
d) Zahl der erteilten Baugenehmigungen.
e) Einschl. Notwohnbauten, Anstaltsgebäuden und Hotels.
f) Einschl. Umbau, Ausbau oder Erweiterung bestehender Gebäude.
g) Gebäude, für deren Bau, Wiederaufbau o. Vergrößerung eine Baugenehmigung erteilt wurde, mit einer Bausumme von mindestens 10 000 Gulden.
h) Ohne Anstaltsgebäude und Hotels.
i) Ohne die in den italienischen Gemeinden mit weniger als 20 000 Einwohnern genehmigten Wohnungen.
k) Einschl. der in Fußnote (i) genannten Wohnungen.

a) Chefs-lieux de province et communes de plus de 20 000 habitants.
b) Toutes les communes.
c) Constructions et reconstructions totales.
d) Nombre de permis délivrés.
e) Y compris habitations provisoires, maisons d'hébergement et hôtels.
f) Y compris l'extension ou transformation de bâtiments existants.
g) Bâtiments à construire, reconstruire ou agrandir, pour lesquels une autorisation a été délivrée et dont le coût est supérieur à 10 000 florins.
h) Non compris maisons d'hébergement et hôtels.
i) Non compris les logements autorisés dans les communes italiennes de moins de 20 000 habitants.
k) Y compris les logements mentionnés sous (i).

ERZEUGNIS · PRODUIT PRODOTTO · PRODUKT	LAND PAYS/PAESE	m², m², t, hl...	P L C	1966	1967	1968	1968			
							I	II	III	IV
Genehmigte Wohnfläche c)	DEUTSCHLAND (B.R.)	Mio m²		46,7	42,3	43,9	9,6	11,6	12,1	10,6
Surface habitable } des logements	FRANCE	Mio m²		38,8	36,0	43,4	8,5	9,3	10,7	14,9
Pièces principales } autorisés c)		1000 p		1 854,4	1 714,9	2 042,7	403,5	438,0	501,4	699,8
Stanze nelle abitazioni progettate c) .	ITALIA	a) 1000 p		867,4	940,7	1 825,8	268,3	311,6	837,6	348,3
		b) 1000 p		1 722,8	1 922,9	3 736,3	544,7	698,9	1 860,3	632,4
Surface habitable	NEDERLAND	Mio m²		7,2	6,6	5,4	1,3	1,5	1,2	1,4
	BELGIQUE/BELGIË LUXEMBOURG									
	EWG · CEE									
Fertiggestellte Wohnbauten d)	DEUTSCHLAND (B.R.)	1000 st		232,6	215,8	193,2	40,8		43,1	109,3
	FRANCE									
Fabbricati residenziali costruiti d) . . .	ITALIA	a) 1000 p		24,4	23,2	22,7	4,6	5,4	5,6	7,1
		b) 1000 p		73,3	74,6	69,9	13,8	15,8	17,5	22,8
Bâtiments d'habitation achevés d) f) h)	NEDERLAND	1000 p		32,7	29,6
	BELGIQUE/BELGIË LUXEMBOURG									
	EWG · CEE									
Fertiggestellte Nichtwohnbauten d) . . .	DEUTSCHLAND (B.R.)	1000 st		52,8	48,0	45,0	8,2		8,3	28,5
	FRANCE									
Altri fabbricati costruiti d)	ITALIA	a) 1000 p		2,9	2,8	2,6	0,7	0,7	0,5	0,7
		b) 1000 p		7,7	8,1	8,1	2,0	1,2	2,5	2,4
Autres bâtiments achevés e) g) h) . . .	NEDERLAND	1000 p		6,5
	BELGIQUE/BELGIË LUXEMBOURG									
	EWG · CEE									
Fertiggestellte Nichtwohnbauten d) . . .	DEUTSCHLAND (B.R.)	Mio m²		178,5	171,9	158,8	32,9		29,9	96,0
	FRANCE									
Altri fabbricati costruiti e)	ITALIA	a) Mio m²		18,2	18,1	20,1	4,3	5,2	6,0	4,6
		b) Mio m²		33,1	33,3	39,5	8,4	10,0	10,2	10,9
	NEDERLAND BELGIQUE/BELGIË LUXEMBOURG									
	EWG · CEE									
Fertiggestellte Wohnungen	DEUTSCHLAND (B.R.)	1000		604,8	572,4	518,7	123,2		117,5	278,0
Logements achevés	FRANCE	1000		414,2	422,9	409,7	94,5	93,3	101,5	120,4
Abitazioni costruite	ITALIA	a) 1000		176,7	153,6	165,0	37,0	40,0	39,0	49,0
		b) 1000		289,3	267,8	271,0	57,0	65,1	66,4	82,5
Voltooidde woningen	NEDERLAND	1000		121,7	127,4	122,8	25,4	30,6	27,9	38,9
Logements achevés	BELGIQUE/BELGIË	1000		[52,3]	[47,4]
Logements achevés	LUXEMBOURG	1000		[1,5]
	EWG · CEE	h) 1000		[1 371]	[1 324]
		i) 1000		[1 484]	[1 438]

a) In Provinzhauptstädten und Gemeinden mit mehr als 20 000 Einwohnern.

b) In sämtlichen Gemeinden.

c) Einschl. Wohnräume bzw. Wohnflächen, die in bestehenden Wohnungen errichtet werden sollen.

d) Neubau und Wiederaufbau ganzer Gebäude.

e) Einschl. Umbau, Ausbau oder Erweiterung bestehender Gebäude.

f) Einschl. Notwohnungen, Anstaltsgebäude und Hotels.

g) Ohne Anstaltsgebäude und Hotels.

h) Ohne die in den italienischen Gemeinden mit mehr als 20 000 Einwohnern fertiggestellten Wohnungen.

i) Einschl. der in Fußnote (h) genannten Wohnungen.

a) Chefs-lieux de province et communes de plus de 20 000 habitants.

b) Toutes les communes.

c) Y compris les pièces et surfaces habitables à ajouter à des logements existants.

d) Constructions et reconstructions totales.

e) Y compris l'extension ou transformation de bâtiments existants.

f) Y compris habitations provisoires, maisons d'hébergement et hôtels.

g) Non compris maisons d'hébergement et hôtels.

h) Non compris les logements achevés dans les communes italiennes de moins de 20 000 habitants.

i) Y compris les logements mentionnés sous (h).

ERZEUGNIS · PRODUIT PRODOTTO · PRODUKT	LAND PAYS/PAESE	m ² , m ³ , t, hl...	P L C	1966	1967	1968	1968			
							I	II	III	IV
Fertiggestellte Wohnräume ^{c)}	DEUTSCHLAND (B.R.) FRANCE	1000 st		2 604,9	2 475,2	2 260,8	517,0		507,0	1 236,8
Stanze costruite ^{c)}	ITALIA	{ ^{a)} 1000 p		656,4	582,2	625,6	137,1	151,6	148,1	188,8
		{ ^{b)} 1000 p		1 098,6	1 040,2	1 061,5	219,0	252,5	259,3	330,7
	NEDERLAND BELGIQUE/BELGIË LUXEMBOURG									
	EWG · CEE									

a) In Provinzhauptstädten und Gemeinden mit mehr als 20 000 Einwohnern.
b) In sämtlichen Gemeinden.
c) Einschl. bereits bestehenden Wohnungen hinzugefügte Wohnräume.

a) Chefs-lieux de province et communes de plus de 20 000 habitants.
b) Toutes les communes.
c) Y compris pièces d'habitation ajoutées à des logements existants.

ERZEUGNIS · PRODUIT PRODOTTO · PRODUKT	LAND PAYS/PAESE	m ³ , m ² , t, hl...	P L C	1966	1967	1968	1968			
							I	II	III	IV
Elektrische Energie - sämtliche Kraftwerke ^{a)}	DEUTSCHLAND (B.R.)	TWh	P	165,9	172,2	189,7	49,2	42,6	44,1	53,7
Energie électrique - ensemble des centrales ^{a)}	FRANCE	TWh	P	106,1	111,6	117,9	31,8	25,7	26,5	33,8
Energia elettrica - tutte le centrali ^{a)}	ITALIA	TWh	P	87,1	93,5	100,2	25,2	24,0	24,1	26,8
Elektrische energie - alle centrales ^{a)}	NEDERLAND	TWh	P	26,4	28,5	31,8	8,4	7,2	7,3	9,1
Energie électrique - ensemble des centrales ^{a)}	BELGIQUE/BELGIË	TWh	P	21,5	22,4	25,0	6,4	5,9	5,8	7,0
	LUXEMBOURG	TWh	P	2,2	2,1	2,0	0,4	0,5	0,5	0,5
	EWG · CEE	TWh	P	409	430	467	121	106	108	131
<i>darunter - dont</i>										
- herkömmliche Wärmekraftwerke ^{a)}	DEUTSCHLAND (B.R.)	TWh	P	148,9	154,8	171,5	45,1	37,6	39,3	49,6
- centrales thermiques classiques ^{a)}	FRANCE	TWh	P	53,0	63,9	64,4	18,6	12,0	13,4	20,4
- centrali termoelettriche tradizionali ^{a)}	ITALIA	TWh	P	36,9	45,4	52,1	14,5	10,6	11,6	15,5
- konventionele thermische centrales ^{a)}	NEDERLAND	TWh	P	26,4	28,5	31,8	8,2	7,2	7,3	9,1
- centrales thermiques classiques ^{a)}	BELGIQUE/BELGIË	TWh	P	21,2	22,0	24,7	6,3	5,8	5,7	6,9
- centrales thermiques classiques ^{a)}	LUXEMBOURG	TWh	P	1,2	1,2	1,3	0,3	0,3	0,3	0,3
	EWG · CEE	TWh	P	288	316	346	93	73	78	102
- Wasserkraftwerke ^{a)}	DEUTSCHLAND (B.R.)	TWh	P	16,8	16,3	16,5	3,7	4,7	4,5	3,6
- centrales hydrauliques ^{a)}	FRANCE	TWh	P	51,7	45,1	50,3	12,2	13,2	12,3	12,6
- centrali idroelettriche ^{a)}	ITALIA	TWh	P	44,0	42,7	43,2	9,5	12,2	11,4	10,0
	NEDERLAND			—	—	—	—	—	—	—
- centrales hydrauliques ^{a)}	BELGIQUE/BELGIË	TWh	P	0,3	0,2	0,2	0,1	0,0	0,0	0,1
- centrales hydrauliques ^{a)}	LUXEMBOURG	TWh	P	1,0	0,9	0,7	0,1	0,2	0,2	0,2
	EWG · CEE	TWh	P	114	105	111	26	30	29	26
- Kernkraftwerke ^{a)}	DEUTSCHLAND (B.R.)	TWh	P	0,2	1,2	1,6	0,4	0,4	0,4	0,5
- centrales nucléaires ^{a)}	FRANCE	TWh	P	1,4	2,6	3,2	1,0	0,6	0,8	0,8
- centrali nucleari ^{a)}	ITALIA	TWh	P	3,7	3,0	2,4	0,7	0,6	0,5	0,7
- kernenergie-centrales ^{a)}	NEDERLAND	TWh	P	—	—	0	—	—	—	0
- centrales nucléaires ^{a)}	BELGIQUE/BELGIË	TWh	P	0,0	0,1	0,1	0,0	0,0	0,0	0,0
- centrales nucléaires ^{a)}	LUXEMBOURG	TWh	P	—	—	—	—	—	—	—
	EWG · CEE	TWh	P	5,3	6,9	7,3	2,1	1,6	1,6	2,0
Gas aus Kokereien und Gaswerken . .	DEUTSCHLAND (B.R.)	10 ³ Tcal (Ho/PCS)	P	94,2	83,6	83,6	22,8	19,4	19,5	21,7
Gaz de cokerie et d'usine	FRANCE	»	P	32,0	30,0	26,6	7,8	5,9	5,8	7,1
Gas di cokerie e d'officina	ITALIA	»	P	15,1	15,0	14,7	3,9	3,6	3,4	3,7
Gas van cokes- en gasfabrieken . . .	NEDERLAND	»	P	9,4	6,7	5,6	1,5	1,5	1,5	1,3
Gaz de cokerie et d'usine	BELGIQUE/BELGIË	»	P	13,8	13,5	14,1	3,6	3,5	3,4	3,6
Gaz de cokerie et d'usine	LUXEMBOURG	»	P	0,1	—	—	—	—	—	—
	EWG · CEE	10 ³ Tcal (Ho/PCS)	P	165	149	145	40	34	34	37

a) Nettoerzeugung; öffentliche Versorgung und Eigenerzeuger.

a) Production nette; services publics et autoproducteurs.

Dear Sir,

1. I am pleased to inform you that your application for the position of [Job Title] has been successful.

2. The salary for this position is [Salary Amount] per annum.

3. The appointment is for a period of [Duration] starting from [Start Date].

4. You are required to report to the office on [Reporting Date] at [Reporting Time].

5. Please contact the HR Department if you have any queries.

6. We are pleased to have you on board and wish you all the best in your new role.

TITEL	TITRE	Hefz Bulletin Bollettino Nummer
Strukturzahlen des produzierenden Gewerbes	Données sur la structure de l'industrie	
Strukturzahlen der Wirtschaftszweige	Données sur la structure des branches d'activité	1959/3 ¹⁾
Zahl der örtlichen Einheiten	Nombre d'unités locales	1962/2
Betriebe nach Betriebsgrößenklassen	Établissements classés d'après leur importance	1965/3
Zahl der Beschäftigten	Nombre d'effectifs	1962/2
		1965/2
Beschäftigte nach Betriebsgrößenklassen	Personnes occupées par classes d'effectifs	1965/3
Löhne und Gehälter	Salaires et traitements	1962/3
		1965/2
Umsätze	Chiffres d'affaires	1962/4
		1965/2
Investitionen	Investissements	1960/4 ¹⁾
		1961/1 ¹⁾
		1962/4
		1965/1
		1968/3
Vorläufige Teilergebnisse des Industriezensus von 1963 in den Mitgliedstaaten der Europäischen Gemeinschaften	Résultats partiels provisoires de l'enquête industrielle de 1963 dans les États membres des Communautés européennes	J/A 1967 1968/2
Statistische Grundzahlen über einzelne Industriezweige in der Gemeinschaft	Données caractéristiques de certaines activités industrielles dans la Communauté	
Zuckerindustrie (NICE 207)	Industrie du sucre	1963/3
Tabakverarbeitung (NICE 220)	Industrie du tabac	1963/1
Wollindustrie (NICE 232)	Industrie lainière	1963/2
		1967/3
Baumwollindustrie (NICE 233)	Industrie cotonnière	1964/2
		1967/3
Jutespinnerei und -weberei (NICE 236)	Filature, tissage de jute	1964/1
		1967/3
Wirkerei und Strickerei (NICE 237)	Bonneterie	1963/1
		1967/1
Herstellung von Schuhen (NICE 241)	Fabrication de chaussures	1963/4
Holz- und Korkverarbeitung, Herstellung von Holzmöbeln (NICE 25/26)	Industrie du bois, du meuble et du liège	1963/4
Herstellung von Holzschliff und Zellstoff, Papier und Pappe (NICE 271)	Fabrication de la pâte, du papier et du carton	1963/3
Kautschukindustrie (NICE 301)	Industrie du caoutchouc	1960/2 ¹⁾
Herstellung und Verarbeitung von Glas (NICE 332)	Production et transformation du verre	1963/4
Zementherstellung (NICE 334.1)	Fabrication de ciment	1964/1
		1967/4
Aluminiumindustrie (NICE 344)	Industrie de l'aluminium	1960/1 ¹⁾
Elektrotechnische Industrie (NICE 37)	Construction électrique	1963/2
		1967/1
Schiffbau (NICE 381)	Construction navale	1964/1
		1967/2
Bau und Montage von Kraftwagen und deren Motoren (NICE 383.1)	Construction et assemblage de véhicules automobiles	1963/1
		1967/2
Baugewerbe (NICE 400/404)	Bâtiment et génie civil	1963/3

¹⁾ deutsch/französisch

¹⁾ allemand/français

Seite Page Pagina Bladzijde	TITOLO	TITEL
	Dati sulla struttura dell'industria	Gegevens betreffende de structuur van de nijverheid
1	Dati sulla struttura dei rami di attività economica	Gegevens betreffende de structuur van de bedrijfsklassen
13	Numero di unità locali	Aantal vestigingen
9	Unità locali classificate secondo il numero di addetti	Bedrijven naar bedrijfsgrootteklassen
13	Numero di addetti	Personeelsbezetting
9		
9	Addetti secondo l'importanza delle unità locali	Werkzame personen naar bedrijfsgrootteklassen
11	Salari e stipendi	Lonen en salarissen
9		
11	Cifre d'affari	Omzetten
9		
7	Investimenti	Investeringen
7		
11		
9		
9	Risultati parziali e provvisori dell'inchiesta Industriale del 1963 negli Stati membri delle Comunità europee	Voorlopige gedeeltelijke uitkomsten van de in 1963 in de Lid-Staten van de Europese Gemeenschappen gehouden industrietelling
9		
	Dati caratteristici di alcune attività industriali nella Comunità	Kengetallen van enige industriële bedrijfstakken in de Gemeenschap
11	Industria dello zucchero (N.I.C.E. 207)	Suikerindustrie
12	Industria del tabacco (N.I.C.E. 220)	Tabaksnijverheid
9	Industria laniera (N.I.C.E. 232)	Wolindustrie
12		
10	Industria cotoniera (N.I.C.E. 233)	Katoenindustrie
19		
11	Filatura, tessitura di juta (N.I.C.E. 236)	Jutespinnerij en -weverij
25		
18	Industria delle calze e della maglieria (N.I.C.E. 237)	Tricot- en kousenindustrie
17		
9	Fabbricazione di calzature (N.I.C.E. 241)	Schoenindustrie
17	Industrie del legno, del mobile in legno e del sughero (N.I.C.E. 25/26)	Verwerking van hout en kurk, meubelfabrieken en meubelmakersbedrijven
17	Fabbricazione della pasta-carta, della carta e del cartone (N.I.C.E. 271)	Houtslip- en cellulosefabrieken, papier- en kartonfabrieken
8	Industria della gomma (N.I.C.E. 301)	Rubberindustrie
23	Fabbricazione e lavorazione del vetro (N.I.C.E. 332)	Glas- en glaswarenfabrieken
17	Fabbricazione del cemento (N.I.C.E. 334.1)	Cementfabrieken
13		
7	Industria dell'alluminio (N.I.C.E. 344)	Aluminiumindustrie
15	Costruzione di macchine e materiale elettrico (N.I.C.E. 37)	Elektrotechnische industrie
13		
21	Costruzione navale (N.I.C.E. 381)	Scheepsbouw
13		
24	Costruzione e montaggio di automezzi (N.I.C.E. 383.1)	Automobielfabrieken en assemblagebedrijven
19		
22	Edilizia e genio civile (N.I.C.E. 400/404)	Bouwnijverheid

TITEL	TITRE	Heft Bulletin Bollettino Nummer
Indizes der industriellen Produktion	Indices de la production industrielle	
Ergebnisse und Beschreibungen Gewichtung der Indizes der industriellen Produktion Produktionsindex des Baugewerbes	Résultats et descriptions Pondération des indices de la production industrielle Indices de la production de l'industrie du bâtiment et du génie civil	1959/2 ¹⁾ 1963/4 J/A 1963
Indizes der industriellen Produktion in den Mitgliedstaaten der Gemeinschaft und in einigen Drittländern	Indices de la production industrielle dans les Etats de la Communauté et certains pays tiers	
1953-1962	1953-1962	J/A 1963
1954-1963	1954-1963	J/A 1964
1955-1964	1955-1964	J/A 1965
1956-1965	1956-1965	J/A 1966
1957-1966	1957-1966	J/A 1967
Jahresangaben über die Produktion	Données annuelles sur la production	
von Roh- und Brennstoffen in den Mitgliedstaaten der EWG	de matières premières et de combustibles dans les États membres de la C.E.E.	
1953-1959	1953-1959	1960/3 ¹⁾
1952-1960	1952-1960	1961/4
von Grundstoffen, Halbfabrikaten und Fertigerzeugnissen in den Mitgliedstaaten der EWG	de matières de base, d'articles demi-finis et finis dans les États membres de la C.E.E.	
1952-1960	1952-1960	1960/4
1953-1961	1953-1961	J/A 1962
1954-1962	1954-1962	J/A 1963
1955-1963	1955-1963	J/A 1964
1956-1964	1956-1964	J/A 1965
1957-1965	1957-1965	J/A 1966
1958-1966	1958-1966	J/A 1967
in Griechenland und im Vereinigten Königreich:	en Grèce et au Royaume-Uni :	
1952-1960	1952-1960	1962/1
Systematiken	Nomenclatures	
Systematik der Zweige des produzierenden Gewerbes in den Europäischen Gemeinschaften (NICE)	Nomenclature des industries établies dans les Communautés européennes (N.I.C.E.)	
Vorläufige Ausgabe	Édition préliminaire	1961/2
Endgültige Ausgabe	Édition définitive	NICE 1963
Verschiedenes	Divers	
Beitrag zu einer Schätzung der industriellen Investitionen	Contribution à une estimation des investissements industriels	1961/1 ¹⁾
Verfügbarkeit von einigen Industrieerzeugnissen in den Mitgliedstaaten der EWG im Jahre 1960	Consommation apparente de certains produits industriels dans les États membres de la C.E.E. en 1960	J/A 1962

¹⁾ deutsch/französisch¹⁾ allemand/français

Seite Page Pagina Bladzijde	TITOLO	TITEL
	Indici della produzione industriale	Indices van de industriële produktie
7	Risultati e descrizione	Uitkomsten en beschrijving
30	Ponderazione degli indici della produzione Industriale	Weging van de industriële produktie-indices
9	Indici di produzione dell'edilizia e del genio civile	Produktie-index van de bouwnijverheid
	Indici della produzione industriale negli stati della Comunità ed in alcuni paesi terzi	Indices van de industriële produktie in de staten van de Gemeenschap en in enige derde landen
31	1953-1962	1953-1962
9	1954-1963	1954-1963
15	1955-1964	1955-1964
15	1956-1965	1956-1965
67	1957-1966	1957-1966
	Dati annuali sulla produzione	Jaarcijfers van de produktie
	di materie prime e combustibili negli Stati membri della CEE	van grondstoffen en brandstoffen in de Lid-Staten der EEG
7	1953-1959	1953-1959
17	1952-1960	1952-1960
	di materie prime, di articoli semi-finiti e finiti negli Stati membri della CEE	van grondstoffen, halffabrikaten en eindprodukten in de Lid-Staten der EEG
31	1952-1960	1952-1960
35	1953-1961	1953-1961
43	1954-1962	1954-1962
23	1955-1963	1955-1963
29	1956-1964	1956-1964
29	1957-1965	1957-1965
81	1958-1966	1958-1966
	in Grecia e nel Regno Unito :	in Griekenland en het Verenigd Koninkrijk :
11	1952-1960	1952-1960
	Nomenclature	Nomenclaturen
	Classificazione delle industrie nelle Comunità europee (N.I.C.E.)	Systematische indeling van de Industrietakken in de Europese Gemeenschappen (N.I.C.E.)
1	Edizione preliminare	Voorlopige uitgave
1	Edizione definitiva	Definitieve uitgave
	Diversi	Diversen
37	Contributo a una valutazione degli investimenti industriali	Bijdrage tot een raming van de industriële investeringen
21	Consumo apparente di alcuni prodotti industriali negli Stati membri della CEE nel 1960	Berekend verbruik van enige industrieprodukten in de Lid-Staten der EEG in 1960

VERÖFFENTLICHUNGEN

PUBLICATIONS

PUBBLICAZIONI

UITGAVEN

PUBLICATIONS

TITOLO	TITEL	TITLE
PUBBLICAZIONI PERIODICHE	PERIODIEKE UITGAVEN	PERIODICAL PUBLICATIONS
Statistiche generali (viola) tedesco / francese / italiano / olandese / inglese 11 numeri all'anno	Algemene Statistiek (paars) Duits / Frans / Italiaans / Nederlands / Engels 11 nummers per jaar	General statistics (purple) German / French / Italian / Dutch / English 11 issues per year
Studi ed indagini statistiche 4 numeri all'anno	Statistische Studies en Enquêtes 4 nummers per jaar	Statistical Studies and Surveys 4 issues per year
Statistiche generali tedesco, francese, italiano, olandese, inglese edizione 1969	Basisstatistieken Duits, Frans, Italiaans, Nederlands, Engels Uitgave 1969	Basic Statistics German, French, Italian, Dutch, English 1969 issue
Commercio estero: Statistica mensile (rosso) tedesco / francese 11 numeri all'anno	Buitenlandse Handel: Maandstatistiek (rood) Duits / Frans 11 nummers per jaar	Foreign Trade: Monthly Statistics (red) German / French 11 issues per year
Commercio estero: Tavole analitiche (rosso) (Nimexe) ; pubblicazione trimestrale tedesco / francese	Buitenlandse Handel: Analytische tabellen (rood) (Nimexe) , driemaandelijks Duits / Frans	Foreign Trade: Analytical Tables (red) (Nimexe) ; quarterly German / French
Volume A — prodotti agricoli Volume B — prodotti minerali Volume C — prodotti chimici Volume D — materie plastiche, cuoio Volume E — legno, carta, sughero	Deel A — landbouwprodukten Deel B — minerale produkten Deel C — chemische produkten Deel D — plastische stoffen, leder Deel E — hout, papier, kurk	Volume A — Agricultural products Volume B — Mineral products Volume C — Chemical products Volume D — Plastic materials, leather Volume E — Wood, paper, cork
Volume F — materie tessili, calzature	Deel F — textielstoffen, schoeisel	Volume F — Textiles, footwear
Volume G — pietre, gesso, ceramica, vetro Volume H — ghisa, ferro e acciaio Volume I — altri metalli comuni	Deel G — steen, gips, keramiek, glas Deel H — gietijzer, ijzer en staal Deel I — onedele metalen	Volume G — Articles of stone, of plaster, ceramic products, glass and glassware Volume H — Iron and steel, and articles thereof Volume I — Basemetals
Volume J — macchine ed apparecchi Volume K — materiale da trasporto	Deel J — machines en toestellen Deel K — vervoermaterieel	Volume J — Machinery and mechanical appliances Volume K — Transport equipment
Volume L — strumenti di precisione, ottica i 12 volumi, di 4 fascicoli ciascuno	Deel L — precisie-instrumenten, optische toestellen 12 delen van 4 afleveringen, elk	Volume L — Precision instruments, optics 12 volumes of 4 booklets each
Commercio estero: Codice geografico comune (rosso) tedesco / francese / italiano / olandese / inglese pubblicazione annuale	Buitenlandse Handel: gemeenschappelijke landenlijst (rood) Duits / Frans / Italiaans / Nederlands / Engels jaarlijks	Foreign Trade: Standard Country Classification (red) German / French / Italian / Dutch / English yearly
Commercio estero: Prodotti CECA (rosso) tedesco / francese / italiano / olandese pubblicazione annuale già pubblicati gli anni 1955-1967	Buitenlandse Handel: Produkten EGKS (rood) Duits / Frans / Italiaans / Nederlands jaarlijks tot dusver verschenen: 1955-1967	Foreign Trade: ECSC products (red) German / French / Italian / Dutch yearly previously published: 1955-1967
Associati d'oltremare: Annuario retrospettivo del commercio estero del SAMA (1959-1966) — per paese (verde oliva) tedesco / francese / italiano / olandese / inglese già pubblicati nel 1968: Ciad, Centrafrica, Gabon, Congo-Brazzaville, Senegal, Dahomey da pubblicare nel 1969: 9 fascicoli	Overzeese Geassocieerden: Retrospectief jaarboek van de buitenlandse handel van de G.A.S.M. (1959-1966) (olijfgroen) per land Duits / Frans / Italiaans / Nederlands / Engels reeds eerder verschenen: Tsjad, Centraalafrikaanse Republiek, Gabon, Congo-Brazzaville, Senegal, Dahomey in 1969 zullen nog 9 nummers verschijnen	Overseas Associates: Retrospective Yearbook of Foreign Trade of the AASM by Country (1959-1966) (olive-green) German / French / Italian / Dutch / English already issued: Chad, Central African Republic, Gabon, Congo Brazzaville, Senegal, Dahomey 9 issues in 1969
Associati d'oltremare: Memento (verde oliva) tedesco / francese / italiano / olandese / inglese pubblicazione biennale (edizione 1968)	Overzeese Geassocieerden: Memento (olijfgroen) Duits / Frans / Italiaans / Nederlands / Engels tweejarig — Uitgave 1968	Overseas Associates: Memento (olive-green) German / French / Italian / Dutch / English biannual (1968 issue)
Statistiche dell'energia (rubino) tedesco / francese / italiano / olandese pubblicazione trimestrale annuario (compreso nell'abbonamento)	Energiestatistiek (robyn) Duits / Frans / Italiaans / Nederlands driemaandelijks jaarboek (inbegrepen in het abonnement)	Energy Statistics (ruby) German / French / Italian / Dutch quarterly Yearbook (included in the subscription)

TITEL	TITRE	Preis Einzelnummer Price per issue Prezzo di ogni numero					Prix par numéro Prix Prijs					Preis Jahresabonnement Price annual subscription Prezzo abbonamento annuo			Prix abonnement annuel Prix abonnement		
		DM	Ffr	Lit.	Fl	Fb	DM	Ffr	Lit.	Fl	Fb	DM	Ffr	Lit.	Fl	Fb	
		PERIODISCHE VERÖFFENTLICHUNGEN															
PUBLICATIONS PÉRIODIQUES																	
Industriestatistik (blau) deutsch / französisch / italienisch / niederländisch vierteljährlich Jahrbuch (im Abonnement eingeschlossen)	Statistiques industrielles (bleu) allemand / français / italien / néerlandais publication trimestrielle annuaire (compris dans l'abonnement)	6,— 10,—	7,50 12,50	930 1 560	5,40 9,—	75 125	24,— —	30,— —	3 750 —	22,— —	300 —						
Eisen und Stahl (blau) deutsch / französisch / italienisch / niederländisch zweimonatlich Jahrbuch 1964, 1966, 1968	Sidérurgie (bleu) allemand / français / italien / néerlandais publication bimestrielle annuaire 1964, 1966, 1968	6,— 10,—	7,50 12,50	930 1 560	5,40 9,—	75 125	30,— —	37,50 —	4 680 —	27,30 —	375 —						
Sozialstatistik (gelb) deutsch / französisch / italienisch / niederländisch oder deutsch / französisch 6 Hefte jährlich Jahrbuch (nicht im Abonnement eingeschl.)	Statistiques sociales (jaune) allemand / français / italien / néerlandais ou allemand / français 6 numéros par an Annuaire (non compris dans l'abonnement)	8,— 10,—	10,— 12,50	1 250 1 500	7,25 9,—	100 125	32,— —	40,— —	5 000 —	29,— —	400 —						
Agrarstatistik (grün) deutsch / französisch 8-10 Hefte jährlich	Statistique agricole (vert) allemand / français 8-10 numéros par an	6,—	7,50	930	5,40	75	36,—	45,—	5 620	32,50	450						
Verkehrstatistik (karmesinrot) deutsch / französisch / italienisch / niederländisch Jahrbuch	Statistiques des Transports (cramoisi) allemand / français / italien / néerlandais Annuaire	4,—	5,—	620	3,60	50	—	—	—	—	—						
EINZELVERÖFFENTLICHUNGEN																	
PUBLICATIONS NON PÉRIODIQUES																	
Sozialstatistik: Sonderreihe Wirtschaftsrechnungen (gelb) deutsch / französisch und italienisch / niederländisch 7 Hefte, bestehend aus jeweils einem Text- und einem Tabellenteil Einzelheft Gesamtausgabe	Statistiques sociales: Série spéciale « Budgets familiaux » (jaune) allemand / français et italien / néerlandais 7 numéros, comprenant chacun un exposé et des tableaux par numéro série complète	16,— 96,—	20,— 120,—	2 500 15 000	14,50 87,50	200 1 200	— —	— —	— —	— —	— —						
Systematik der Wirtschaftszweige in den Europäischen Gemeinschaften (NACE) Ausgabe 1969 deutsch / französisch und italienisch / niederländisch	Nomenclature des Activités dans les Communautés européennes (NACE) Edition 1969 allemand / français et italien / néerlandais	10,—	12,50	1 500	9,—	125	—	—	—	—	—						
Internationales Warenverzeichnis für den Außenhandel (CST) deutsch, französisch, italienisch, niederländisch	Classification statistique et tarifaire pour le commerce international (CST) allemand, français, italien, néerlandais	4,—	5,—	620	3,60	50	—	—	—	—	—						
Einheitliches Güterverzeichnis für die Verkehrstatistik (NST) Ausgabe 1968 deutsch, französisch, italienisch, niederländisch	Nomenclature uniforme de marchandises pour les statistiques de transport (NST) Edition 1968 allemand, français, italien, néerlandais	4,—	5,—	620	3,60	50	—	—	—	—	—						
Harmonisierte Nomenklatur für die Außenhandelsstatistiken der EWG-Länder (NIMEXE) Vollständiger Text – Ausgabe 1969 deutsch, französisch, italienisch, niederländisch	Nomenclature harmonisée pour les statistiques du commerce extérieur des pays de la C.E.E. (NIMEXE) Texte intégral – Edition 1969 allemand, français, italien, néerlandais	60,—	75,—	9 370	54,50	750	—	—	—	—	—						
Einige Zahlen: Zehn Jahre Gemeinsamer Markt in Tabellen – deutsch, französisch, italienisch, niederländisch, englisch (franz. Ausgabe vergriffen)	Quelques chiffres: Dix ans de Marché Commun en tableaux – allemand, français, italien, néerlandais, anglais édition française épuisée	4,—	5,—	620	3,60	50	—	—	—	—	—						

TITOLO

TITEL

TITLE

PUBBLICAZIONI PERIODICHE

Statistiche dell'Industria (blu)
tedesco / francese / italiano / olandese
pubblicazione trimestrale
annuario (compreso nell'abbonamento)

Siderurgia (blu)
tedesco / francese / italiano / olandese
pubblicazione bimestrale
annuario 1964, 1966, 1968

Statistiche sociali (giallo)
tedesco / francese / italiano / olandese o tedesco / francese
6 numeri all'anno
Annuario (non compreso nell'abbonamento)

Statistica agraria (verde)
tedesco / francese
8-10 numeri all'anno

Statistica dei trasporti (cremisi)
tedesco / francese / italiano / olandese
Annuario

PUBBLICAZIONI NON PERIODICHE

Statistiche sociali: Serie speciale « Bilanci familiari » (giallo)
tedesco / francese e italiano / olandese
7 numeri, comprendenti ciascuno un testo e delle tabelle
ogni numero
serie completa

Nomenclatura delle attività economiche nelle Comunità europee (NACE)
Edizione 1969
tedesco / francese e italiano / olandese

Classificazione statistica e tariffaria per il commercio internazionale (CST)
tedesco, francese, italiano, olandese

Nomenclatura uniforme delle merci per la statistica dei trasporti (NST) - Edizione 1968
tedesco, francese, italiano, olandese

Nomenclatura armonizzata per le statistiche del commercio estero dei paesi della CEE (NIMEXE)
Testo integrale - Edizione 1969
tedesco, francese, italiano, olandese

Alcune cifre: Dieci anni di Mercato Comune in tabelle
tedesco, francese, italiano, olandese, inglese
(edizione francese esaurita)

PERIODIEKE UITGAVEN

Industriestatistiek (blauw)
Duits / Frans / Italiaans / Nederlands
driemaandelijks
jaarboek (inbegrepen in het abonnement)

IJzer en staal (blauw)
Duits / Frans / Italiaans / Nederlands
tweemaandelijks
jaarboek 1964, 1966, 1968

Sociale Statistiek (geel)
Duits / Frans / Italiaans / Nederlands of Duits / Frans
6 nummers per jaar
jaarboek (niet inbegrepen in het abonnement)

Landbouwstatistiek (groen)
Duits / Frans
8-10 nummers per jaar

Vervoerstatistieken (carmozijn)
Duits / Frans / Italiaans / Nederlands
Jaarboek

NIET-PERIODIEKE UITGAVEN

Sociale Statistiek: bijzondere reeks « Budget-onderzoek » (geel)
Duits / Frans en Italiaans / Nederlands
7 nummers met elk een tekstgedeelte en een tabellengedeelte
per nummer
gehele reeks

Systematische Bedrijfsindeling in de Europese Gemeenschappen (NACE) - Uitgave 1969
Duits / Frans en Italiaans / Nederlands

Classificatie voor statistiek en tarief van de internationale handel (CST)
Duits, Frans, Italiaans, Nederlands

Eenvormige goederennomenclatuur voor de vervoerstatistieken (NST) - Uitgave 1968
Duits, Frans, Italiaans, Nederlands

Geharmoniseerde nomenclatuur voor de statistieken van de buitenlandse handel van de Lid-Staten van de EEG (NIMEXE)
Volledige tekst - Uitgave 1969
Duits, Frans, Italiaans, Nederlands

Enkele cijfers: Tien jaar Gemeenschappelijke Markt
Duits, Frans, Italiaans, Nederlands, Engels
(Franse uitgave niet meer in voorraad)

PERIODICAL PUBLICATIONS

Industrial Statistics (blue)
German / French / Italian / Dutch
quarterly
Yearbook (included in the subscription)

Iron and Steel (blue)
German / French / Italian / Dutch
bimonthly
Yearbook 1964, 1966, 1968

Social Statistics (yellow)
German / French / Italian / Dutch or German / French
6 issues yearly
Yearbook (not included in the subscription)

Agricultural Statistics (green)
German / French
8-10 issues yearly

Transport Statistics (crimson)
German / French / Italian / Dutch
Yearbook

NON PERIODICAL PUBLICATIONS

Social Statistics: Special Series of Economic Accounts (yellow)
German / French and Italian / Dutch
7 issues, each containing text and tables
per issue
whole series

Nomenclature of Economic Activities in the European Communities (NACE)
1969 issue
German / French and Italian / Dutch

Statistical and Tariff Classification for International Trade (CST)
German, French, Italian, Dutch

Standard Goods Nomenclature for Transport Statistics (NST) - 1968 issue
German, French, Italian, Dutch

Harmonized Nomenclature for the Foreign Trade Statistics of the EEC-Countries (NIMEXE)
Full Text - 1969 issue
German, French, Italian, Dutch

Selected Figures: The Common Market ten years on:
Tables 1958-1967
German, French, Italian, Dutch, English
(French edition out of print)

**Vermerk für die
Abonnenten**

Infolge Schwierigkeiten administrativer Art hat sich zu unserem Bedauern die Herausgabe der letzten Nummern dieses Bulletins verspätet. Um diese Verzögerung auszugleichen, hat sich daher das Amt entschlossen, die ersten beiden Nummern dieses Jahres in einer Doppelnummer herauszugeben. Das Amt bittet seine Abonnenten für diese im Interesse einer schnelleren Veröffentlichung der Zahlen getroffene Maßnahme um Verständnis.

Es sei zugleich auf die im Vorwort enthaltenen Hinweise über die in dieser Nummer veröffentlichten Indexzahlen aufmerksam gemacht.

Note aux abonnés

Par suite de difficultés administratives, et à son grand regret, l'Office s'est vu contraint de retarder la publication des derniers numéros de ce bulletin. Pour combler ce retard, il a été décidé de publier les deux premiers numéros de cette année sous forme d'un double numéro. L'Office prie ses abonnés de bien vouloir excuser cette procédure, décidée pour permettre une publication plus rapide des chiffres disponibles.

L'attention des abonnés est également attirée sur le fait que l'avertissement contient une note relative aux indices publiés dans ce numéro.

Nota per gli abbonati

A causa di difficoltà amministrative, e con molto dispiacere, l'Istituto si è trovato nell'impossibilità di pubblicare gli ultimi numero di questo Bollettino. È stato deciso, per colmare questo ritardo, di pubblicare i due primi numeri di quest'anno sotto forme di un unico esemplare. L'Istituto prega gli abbonati di scusare questa procedura intrapresa per permettere una più rapida pubblicazione delle cifre disponibili.

Si pregano gli abbonati di prestare attenzione all'Avvertenza, che contiene una nota relativa agli indici pubblicati in questo numero.

Nota aan de abonné's

Door moeilijkheden van administratieve aard is de publikatie van de laatste nummers van dit bulletin tot onze spijt vertraagd geworden. Om deze achterstand teniet te doen heeft het bureau besloten de eerste twee nummers van dit jaar in de vorm van een dubbel nummer te publiceren. Het bureau verzoekt zijn abonné's begrip te hebben voor deze maatregel welke getroffen werd in het belang van een snellere publikatie.

Tevens zij hier gewezen op de in het voorwoord opgenomen aanwijzingen inzake de in dit nummer gepubliceerde indexcijfers.

**STATISTISCHES AMT DER EUROPÄISCHEN GEMEINSCHAFTEN
OFFICE STATISTIQUE DES COMMUNAUTÉS EUROPÉENNES
ISTITUTO STATISTICO DELLE COMUNITÀ EUROPEE
BUREAU VOOR DE STATISTIEK DER EUROPESE GEMEENSCHAPPEN
STATISTICAL OFFICE OF THE EUROPEAN COMMUNITIES**

- R. Dumas** **Generaldirektor / Directeur général / Direttore Generale / Directeur-Generaal / Director General**
- E. Hentgen** **Assistent / Assistant / Assistente / Assistent / Assistant**
- Direktoren / Directeurs / Direttori / Directeuren / Directors:**
- V. Paretti** **Allgemeine Statistik und Statistik der assoziierten Staaten / Statistiques générales et statistiques des Etats associés / Statistica Generale e statistiche degli Stati associati / Algemene Statistiek en Statistiek van de geassocieerde Staten / General Statistics and Statistics on the associated States**
- C. Legrand** **Energiestatistik / Statistiques de l'énergie / Statistiche dell'Energia / Energiestatistiek / Energy Statistics**
- S. Ronchetti** **Handels- und Verkehrsstatistik / Statistiques du commerce et des transports / Statistica del Commercio e dei Trasporti / Statistieken van de Handel en Vervoer / Trade and Transports Statistics**
- F. Grotius** **Industrie- und Handwerksstatistik / Statistiques industrielles et artisanales / Statistica dell'Industria e dell'Artigianato / Industrie- en Ambachtsstatistiek / Industrial and Craft Statistics**
- P. Gavanier** **Sozialstatistik / Statistiques sociales / Statistica Sociale / Sociale Statistiek / Social Statistics**
- S. Louwes** **Agrarstatistik / Statistiques agricoles / Statistica Agraria / Landbouwstatistiek / Agricultural statistics**

Diese Veröffentlichung kann zum Einzelpreis von DM 6,— oder zum Jahresabonnementspreis von DM 24,— durch die nachstehend aufgeführten Vertriebsstellen bezogen werden:

Cette publication est vendue, par numéro, au prix de Ffr 7,50 ou Fb 75,— ou par abonnement annuel au prix de Ffr 30,— ou Fb 300,—. S'adresser aux bureaux de vente et d'abonnements indiqués ci-dessous:

Questa pubblicazione è in vendita al prezzo di Lit. 930,— il numero o di Lit. 3.750,— per l'abbonamento annuale. Ogni richiesta va rivolta agli uffici di vendita e di abbonamento seguenti:

Deze publikatie kost Fl. 5,40 resp. Fb 75,— per nummer of Fl. 22,— resp. Fb 300,— per jaarabonnement en is verkrijgbaar bij onderstaande verkoop- en abonnementskantoren:

This publication is delivered by the following sales agents at the price of: single copies: Fb 75,—, annual subscription: Fb 300,—:

DEUTSCHLAND (B.R.) BUNDESANZEIGER, Postfach - Köln 1 — Fernschreiber: Anzeiger Bonn 08.882.595, Postscheckkonto: 83.400 Köln

FRANCE SERVICE DE VENTE EN FRANCE DES PUBLICATIONS DES COMMUNAUTÉS EUROPÉENNES - 26, rue Desaix, Paris 15* — Compte courant postal: Paris 23-96

ITALIA LIBRERIA DELLO STATO - Piazza G. Verdi, 10 — Roma - ccp: 1/2640
Agenzie: ROMA — Via del Tritone, 61/A e 61/B e Via XX Settembre (Palazzo Ministero delle Finanze) - MILANO — Galleria Vittorio Emanuele, 3 - FIRENZE — Via Cavour, 46/R - NAPOLI — Via Chiaia, 5 - GENOVA — Via XII Ottobre, 172

NEDERLAND STAATSDRUKKERIJ- EN UITGEVERIJBEDRIJF — Christoffel Plantijnstraat, 's-Gravenhage. Postgirorekening: 42 53 00

BELGIË-BELGIQUE BELGISCH STAATSBLAD — Leuvense weg 40 - Brussel - PCR: 50-80
MONITEUR BELGE — 40, rue de Louvain - Bruxelles - CCP: 50-80

LUXEMBOURG OFFICE CENTRAL DE VENTE DES PUBLICATIONS DES COMMUNAUTÉS EUROPÉENNES — 37, rue Glesener - Luxembourg.
CCP: 191-90, compte courant bancaire: Banque Internationale du Luxembourg R 101/6830

GREAT BRITAIN AND COMMONWEALTH H.M. STATIONERY OFFICE — P.O. Box 569 - London S.E. 1

ANDERE LÄNDER - AUTRES PAYS - ALTRI PAESI - ANDERE LANDEN - OTHER COUNTRIES

ZENTRALVERTRIEBSBÜRO DER VERÖFFENTLICHUNGEN DER EUROPÄISCHEN GEMEINSCHAFTEN

OFFICE CENTRAL DE VENTE DES PUBLICATIONS DES COMMUNAUTÉS EUROPÉENNES

UFFICIO CENTRALE DI VENDITA DELLE PUBBLICAZIONI DELLE COMUNITÀ EUROPEE

CENTRAAL VERKOOPKANTOOR VAN DE PUBLIKATIES DER EUROPESE GEMEENSCHAPPEN

CENTRAL SALES OFFICE FOR PUBLICATIONS OF THE EUROPEAN COMMUNITIES

Luxembourg, 37, rue Glesener

AMT FÜR AMTLICHE VERÖFFENTLICHUNGEN DER EUROPÄISCHEN GEMEINSCHAFTEN
OFFICE DES PUBLICATIONS OFFICIELLES DES COMMUNAUTÉS EUROPÉENNES
UFFICIO DELLE PUBBLICAZIONI UFFICIALI DELLE COMUNITÀ EUROPEE
BUREAU VOOR OFFICIELE PUBLIKATIES DER EUROPESE GEMEENSCHAPPEN
OFFICE FOR OFFICIAL PUBLICATIONS OF THE EUROPEAN COMMUNITIES

4729/6/69/8

CA690002B5AC