

*M. Scholtz*



**INDUSTRIESTATISTIK**

**STATISTIQUES INDUSTRIELLES**

**STATISTICHE DELL'INDUSTRIA**

**INDUSTRIESTATISTIEK**

**INDUSTRIAL STATISTICS**

**1969-No. 4**

ISTITUTO STATISTICO DELLE COMUNITÀ EUROPEE - BUREAU VOOR DE STATISTIEK DER EUROPESE GEMEENSCHAPPEN

STATISTISCHES AMT  
DER EUROPÄISCHEN GEMEINSCHAFTEN

Anschriften

Luxemburg, Centre Louvigny, Postfach 130 — Tel. 288 31

1040 Brüssel, Bâtiment Berlaymont, 200, rue de la Loi (Verbindungsbüro) — Tel. 35 80 40

OFFICE STATISTIQUE  
DES COMMUNAUTÉS EUROPÉENNES

Adresses

Luxembourg, Centre Louvigny, Boîte postale 130 — Tél. 288 31

1040 Bruxelles, Bâtiment Berlaymont, 200, rue de la Loi (Bureau de liaison) — Tél. 35 80 40

ISTITUTO STATISTICO  
DELLE COMUNITÀ EUROPEE

Indirizzi

Lussemburgo, Centre Louvigny, Casella postale 130 — Tel. 288 31

1040 Bruxelles, Bâtiment Berlaymont, 200, rue de la Loi (Ufficio di collegamento) — Tel. 35 80 40

BUREAU VOOR DE STATISTIEK  
DER EUROPESE GEMEENSCHAPPEN

Adressen

Luxemburg, Centre Louvigny, Postbus 130 — Tel. 288 31

1040 Brussel, Bâtiment Berlaymont, Wetstraat 200 (Verbindingsbureau) — Tel. 35 80 40

STATISTICAL OFFICE  
OF THE EUROPEAN COMMUNITIES

Addresses

Luxemburg, Centre Louvigny, P.O.Box 130 — Tel. 288 31

1040 Brussels, Bâtiment Berlaymont, 200, rue de la Loi (Liaison Office) — Tel. 35 80 40

**INDUSTRIESTATISTIK  
STATISTIQUES INDUSTRIELLES  
STATISTICHE DELL'INDUSTRIA  
INDUSTRIESTATISTIEK  
INDUSTRIAL STATISTICS**

**1969 — No. 4**

**Vierteljährliche Ausgabe  
Publication trimestrielle  
Pubblicazione trimestrale  
Driemaandelijkse uitgave  
Quarterly**

ATTENTI SOTTOSCRITTI  
SALVATI SUOI E SOTTOSCRITTI  
ATTENTI SOTTOSCRITTI  
SALVATI SUOI E SOTTOSCRITTI  
ATTENTI SOTTOSCRITTI  
SALVATI SUOI E SOTTOSCRITTI

**Inhaltswiedergabe nur mit Quellennachweis  
gestattet**

**La reproduction des données est subordonnée  
à l'indication de la source**

**La riproduzione del contenuto è subordinata  
alla citazione della fonte**

**Het overnemen van gegevens is toegestaan  
mits met duidelijke bronvermelding**

**Reproduction of the contents of this publication  
is subject to acknowledgement of the source**

## Vorwort

Im ersten Teil dieses Heftes werden die Indizes der industriellen Produktion in den Mitgliedstaaten und in einer Reihe von Drittländern mitgeteilt. Bis einschließlich Nummer 4-1968 wurden diese Indizes auf der Basis 1958 = 100 veröffentlicht. Seit einiger Zeit ist das Statistische Amt in Zusammenarbeit mit den Statistischen Zentralämtern der Mitgliedstaaten bemüht, dieses Basisjahr auf 1963 = 100 umzustellen. Zwar liegen bis jetzt teilweise nur vorläufig umgerechnete Zahlen vor. Es schien aber zweckmäßig, bereits in der Nummer 1/2-1969 diese Indizes auf der Basis 1963 = 100 mitzuteilen. Das Amt hofft, so schnell wie möglich die endgültigen Zahlen veröffentlichen zu können. Der zweite Teil enthält die mengenmäßigen Produktionsergebnisse. Es wird darauf hingewiesen, daß sowohl die Indizes der industriellen Produktion (Teil 1) als auch die mengenmäßigen Angaben (Teil 2) von Deutschland sich auf das Bundesgebiet, einschl. Berlin (West), beziehen.

## Avertissement

La première partie de ce bulletin est consacrée aux indices de la production industrielle dans les États membres et dans certains pays tiers. Ces indices ont été publiés sur la base 1958 = 100 jusqu'au n° 4-1968. Depuis un certain temps, l'Office statistique s'est efforcé, en collaboration avec les Offices statistiques nationaux des États membres, de convertir cette année de base en 1963 = 100. Cependant, jusqu'à maintenant, les chiffres résultant de cette conversion sont partiellement encore provisoires. Il s'est pourtant avéré souhaitable de publier ces indices provisoires sur la base 1963 = 100 dès le n° 1/2-1969. L'Office s'efforcera d'obtenir les chiffres définitifs pour publication le plus tôt possible. La deuxième partie porte sur la production en unités physiques. Il est à noter que les indices de la production industrielle (1<sup>re</sup> partie) aussi bien que la production en unités physiques (2<sup>e</sup> partie) se rapportent, en ce qui concerne l'Allemagne, à la République fédérale y compris Berlin (Ouest).

## Avvertenza

La prima parte del presente bollettino è dedicata agli indici della produzione industriale nei Paesi membri ed in alcuni paesi terzi. Questi indici sono stati pubblicati in base 1958 = 100 fino al n° 4-1968. Da qualche tempo l'Istituto statistico, in collaborazione con gli Istituti statistici nazionali dei Paesi membri, ha cercato di convertire l'anno base al 1963 = 100. Le cifre risultanti da questa conversione sono per ora parzialmente ancora provvisorie; tuttavia è stato considerato utile pubblicare questi indici in base 1963 = 100 già a partire dal n° 1-2/1969. L'Istituto cercherà di ottenere le cifre definitive per la pubblicazione il più presto possibile. La seconda parte riguarda la produzione in unità fisiche. Si fa rilevare, per quanto concerne la Germania, che sia gli indici della produzione industriale (1<sup>a</sup> parte) che la produzione in unità fisiche (2<sup>a</sup> parte) si riferiscono alla Repubblica Federale, Berlino (Ovest) inclusa.

## Voorwoord

Het eerste deel van dit bulletin is gewijd aan de indices van de industriële productie in de Lid-Staten en enige derde landen. Tot en met het nummer 4-1968 zijn de indices gepubliceerd op basis 1958 = 100. Sinds enige tijd is het B.S.E.G. in samenwerking met de nationale statistische bureaus van de Lid-Staten doende dit basisjaar te verleggen naar 1963 = 100. De thans ter beschikking staande gegevens zijn echter gedeeltelijk nog voorlopig. Toch leek het gewenst reeds in het nummer 1/2-1969 deze indices op basis 1963 = 100 te publiceren. Het Bureau zal trachten zo snel mogelijk de definitieve indices op te nemen. In het tweede deel zijn de produktiecijfers in absolute hoeveelheden opgenomen. Er zij op gewezen, dat zowel de indices der industriële productie (deel 1) als de absolute produktiecijfers (deel 2) van Duitsland betrekking hebben op het Federaal Territorium inclusief Berlijn (West).

# INHALTSVERZEICHNIS TABLE DES MATIÈRES

	Seite - Page	
Vorbemerkung . . . . .	3	Avertissement
Inhaltsverzeichnis . . . . .	4	Table des matières
Zeichen und Abkürzungen . . . . .	6	Abréviations et signes employés
<b>1. Teil : Indizes der industriellen Produktion in den Mitgliedstaaten der Gemeinschaft und in einigen dritten Ländern . . . . .</b>	<b>9</b>	<b>1<sup>e</sup> partie : Indices de la production industrielle dans les pays de la Communauté et certains pays tiers</b>
<b>2. Teil : Angaben über die Produktion von Grundstoffen und Fertigerzeugnissen in der Gemeinschaft . . . . .</b>	<b>21</b>	<b>2<sup>e</sup> partie : Données sur la production dans la Communauté de certaines matières de base et d'articles élaborés</b>
Gewinnung von Brennstoffen und Erzen . . . . .	23	Extraction de combustibles et de minerais
Gewinnung von Baumaterial und feuerfesten und keramischen Erden . . . . .	25	Extraction de matériaux de construction et de terres à feu
Herstellung von Ölen und Fetten tierischer und pflanzlicher Herkunft . . . . .	27	Industrie des corps gras végétaux et animaux
Nahrungsmittelindustrie . . . . .	28	Industries alimentaires
Getränke- und Tabakindustrie . . . . .	32	Industrie des boissons et tabacs
Textilindustrie (Spinnerei und Weberei) . . . . .	33	Industrie textile (filature et tissage)
Wirkerei und Strickerei . . . . .	37	Bonneterie
Sonstiges Textilgewerbe . . . . .	38	Autres industries textiles
Schuhindustrie . . . . .	39	Industrie des chaussures
Herstellung von Bekleidung und Wäsche . . . . .	41	Fabrication des articles d'habillement
Holzverarbeitung (außer Möbelherstellung) . . . . .	44	Industrie du bois (à l'exclusion de l'industrie du meuble)
Papier- und Pappenerzeugung und -verarbeitung . . . . .	46	Industrie du papier et fabrication des articles en papier
Herstellung von Leder . . . . .	49	Tannerie - mégisserie
Gummiverarbeitung . . . . .	51	Transformation du caoutchouc
Chemiefasererzeugung . . . . .	55	Production de fibres artificielles et synthétiques
Stärkeindustrie . . . . .	56	Industrie des produits amylicés
Herstellung chemischer Erzeugnisse . . . . .	57	Industrie chimique
Mineralölverarbeitung . . . . .	68	Industrie du pétrole
Ziegeleien . . . . .	70	Fabrication de matériaux de construction en terre cuite
Herstellung und Verarbeitung von Glas . . . . .	71	Industrie du verre
Herstellung von Steinzeug, Feinkeramik und feuerfesten Erzeugnissen . . . . .	73	Fabrication des grès, porcelaines, faïences et produits réfractaires
Herstellung von Baumaterialien und sonstigen Erzeugnissen aus Steinen und Erden . . . . .	75	Matériaux de construction et produits minéraux non métalliques
Eisen- und stahlerzeugende Industrie (gemäß dem EGKS-Vertrag) . . . . .	77	Sidérurgie (selon le traité CECA)
Stahlröhrenerzeugung; Ziehereien und Kaltwalzwerke . . . . .	79	Première transformation de l'acier
Erzeugung und erste Verarbeitung von NE-Metallen; Gießereien . . . . .	80	Production et première transformation des métaux non ferreux; fonderies
Schmiede-, Preß- und Hammerwerke sowie Stahlverformung	82	Forge, estampage, emboutissage et industries connexes
EBM-Warenherstellung . . . . .	83	Fabrication d'outillage et d'articles finis en métaux
Maschinenbau . . . . .	85	Construction de machines non électriques
Elektrotechnische Industrie . . . . .	93	Construction électrique
Fahrzeugbau . . . . .	97	Construction de matériel de transport
Feinmechanische und Uhrenindustrie . . . . .	100	Mécanique de précision et horlogerie
Baugewerbe . . . . .	101	Bâtiment et génie civil
Elektrizitäts- und Gaserzeugung . . . . .	104	Production d'électricité et de gaz
<b>Aufstellung der in der Reihe „Industriestatistik“ veröffentlichten Sonderberichte . . . . .</b>	<b>106</b>	<b>Notes ou études statistiques publiées dans la série « Statistiques industrielles »</b>

# INDICE INHOUDSOPGAVE

	Pagina - Blz.	
Avvertenza . . . . .	3	Voorwoord
Indice . . . . .	5	Inhoudsopgave
Abbreviazioni e simboli impiegati . . . . .	7	Tekens en afkortingen
<b>1a parte : Indice della produzione industriale nei paesi della Comunità e in alcuni paesi terzi. . . . .</b>	<b>9</b>	<b>Deel 1 : Indices van de industriële produktie in de landen van de Gemeenschap en in enige derde landen</b>
<b>2a parte : Dati sulla produzione di alcune materie prime ed articoli elaborati nella Comunità . . . . .</b>	<b>21</b>	<b>Deel 2 : Produktiecijfers van enige basisgrondstoffen en bewerkte produkten in de Gemeenschap</b>
Estrazione di combustibili e di minerali metallici . . . . .	23	Winning van brandstoffen en ertsen
Estrazione di materiali da costruzione e di terre refrattarie e per ceramica . . . . .	25	Winning van bouwmaterialen en van vuurvaste en keramische klei
Industria dei grassi vegetali e animali . . . . .	27	Vervaardiging van oliën en vetten van dierlijke of plantaardige oorsprong
Industrie alimentari. . . . .	28	Voedingsmiddelenindustrie
Industrie delle bevande e del tabacco . . . . .	32	Vervaardiging van dranken; tabaksnijverheid
Industria tessile (filatura e tessitura) . . . . .	33	Textielnijverheid (spinnerij en weverij)
Fabbricazione di tessuti a maglia, maglierie e calze . . . . .	37	Tricot- en kousenindustrie
Altre industrie tessili . . . . .	38	Overige textielnijverheid
Industrie delle calzature . . . . .	39	Schoenindustrie
Fabbricazione di articoli d'abbigliamento e biancheria . . . . .	41	Vervaardiging van kleding en huishoudgoederen
Industria del legno (esclusa l'industria del mobile) . . . . .	44	Verwerking van hout (m.u.v. de vervaardiging van meubelen)
Industria della carta e della sua trasformazione . . . . .	46	Vervaardiging van papier en papierwaren
Concia del cuoio e delle pelli . . . . .	49	Leerlooierijen
Trasformazione della gomma . . . . .	51	Rubberfabrieken
Produzione di fibre artificiali e sintetiche . . . . .	55	Kunstmatige en synthetische vezelfabrieken
Industria dei prodotti amilacei . . . . .	56	Zetmeelfabrieken
Industrie chimiche . . . . .	57	Chemische industrie
Industria del petrolio . . . . .	63	Aardolie-industrie
Fabbricazione di materiale da costruzione in laterizio . . . . .	70	Baksteen- en dakpannenfabrieken
Industria del vetro . . . . .	71	Glas- en glaswarenfabrieken
Fabbricazione di grès, porcellane, maioliche, terrecotte e prodotti refrattari . . . . .	73	Aardewerfabrieken; vuurvast-materiaalfabrieken
Materiali da costruzione e prodotti minerali non metallici . . . . .	75	Bouwmaterialaalfabrieken; bewerking van niet-metalen mineralen
Siderurgia (secondo il Trattato CECA) . . . . .	77	Ijzer- en staalindustrie (volgens EGKS-Verdrag)
Prima trasformazione dell'acciaio . . . . .	79	Stalenbuizenfabrieken; trekkerijen en koudwalserijen
Produzione e prima trasformazione di metalli non ferrosi, fonderie . . . . .	80	Vervaardiging en bewerking van non-ferrometalen; gieterijen
Forgiatura, stampaggio, imbutitura e industrie collegate . . . . .	82	Smeed-, pers-, stampwerk e.d.
Fabbricazione di utensili e articoli finiti in metallo . . . . .	83	Gereedschappen-, ijzer-, staal- en andere metaalwarenfabrieken
Costruzione di macchine non elettriche . . . . .	85	Machinebouw
Costruzione di macchine e materiale elettrico . . . . .	93	Elektrotechnische industrie
Costruzione di materiale da trasporto . . . . .	97	Transportmiddelenindustrie
Meccanica fine ed orologeria . . . . .	100	Fijnmechanische en uurwerkindustrie
Costruzione e genio civile . . . . .	101	Bouwnijverheid
Produzione di elettricità e di gas . . . . .	104	Elektriciteits- en gasbedrijven
<b>Elenco delle note pubblicate nella serie « Statistiche dell'industria » . . . . .</b>	<b>106</b>	<b>Overzicht van de in de reeks „industriestatistiek” verschenen artikelen</b>

## ZEICHEN UND ABKÜRZUNGEN

Nichts
Unbedeutend (im allgemeinen weniger als die Hälfte der kleinsten in der betreffenden Reihe verwendeten Einheit oder Dezimale)
Kein Nachweis vorhanden
Unsichere oder geschätzte Angabe
Schätzung des Statistischen Amtes der Europäischen Gemeinschaften
Änderung des Inhalts einer Reihe
Angaben für das Landwirtschaftsjahr, das im angegebenen Kalenderjahr endet
Erzeugung
Lieferungen
Montage
Materialverbrauch
Gramm
Metrische Tonne
Liter
Stück
Meter
Quadratmeter
Kubikmeter
Paar
Kilowatt
Terawattstunde = 10 <sup>9</sup> kWh
Kalorie
Terakalorie = 10 <sup>9</sup> kcal
Oberer Heizwert
Unterer Heizwert
Steinkohleneinheit (7000 cal Hu/g)
Pferdestärke
Kilovolt-Ampère
Bruttoregistertonne
Million
Milliarde
Jahrestonne
Mit „ davon “ werden alle Fälle gekennzeichnet, in denen sämtliche Unterpositionen einer Position angegeben sind; die Aufgliederung in nur einige Unterpositionen wird durch „ darunter “ kenntlich gemacht.

## ABRÉVIATIONS ET SIGNES EMPLOYÉS

—	Néant
0	Donnée très faible (généralement inférieure à la moitié de la dernière unité ou décimale des nombres mentionnés sous rubrique)
.	Donnée non disponible
( )	Donnée incertaine ou estimée
[ ]	Estimation par l'Office Statistique des Communautés Européennes
	Changement de portée d'une série
★	Campagne de 12 mois finissant au cours de l'année indiquée
P	Production
L	Livraisons
M	Assemblage
C	Consommation de matières premières
g	Gramme
t	Tonne
l	Litre
p/st	Pièces
m	Mètre
m <sup>2</sup>	Mètre carré
m <sup>3</sup>	Mètre cube
Pa	Paire
kW	Kilowatt
TWh	Terawattheure = 10 <sup>9</sup> kWh
cal	Calorie
Tcal	Terakalorie = 10 <sup>9</sup> kcal
Ho/PCS	Pouvoir calorifique supérieur
Hu/PCI	Pouvoir calorifique inférieur
SKE/tec	Tonne équivalent charbon (7000 cal PCI/ₛ)
CV	Cheval-vapeur
kVA	Kilovolt-ampère
TB	Tonneau de jauge brut
BRT	
Mio	Million
Mrd	Milliard
jato	Tonne/an
t/an	
davon soit darunter dont	A la suite des données se référant à un ensemble d'articles le mot « dont » indique la présence de certaines subdivisions détaillées tandis que le terme « soit » signale la présence de toutes les subdivisions du groupe général.



## ABBREVIAZIONI E SIMBOLI IMPIEGATI

Nulla
Dato bassissimo (generalmente inferiore alla metà dell'ultima unità o decimale delle cifre che appaiono nella colonna)
Dato non disponibile
Dato incerto o valutato
Valutazione fatta dall'Istituto statistico delle Comunità europee
Variazione del contenuto della serie
Campagna di 12 mesi terminante nell'anno indicato
Produzione
Consegne
Montaggio
Consumo di materie prime
Grammo
Tonnellata
Litro
Pezzi
Metro
Metro quadrato
Metro cubo
Paia
Kilowatt
Terawattora = 10 <sup>9</sup> kWh
Caloria
Teracaloria = 10 <sup>9</sup> kcal
Potere calorifico superiore
Potere calorifico inferiore
Tonnellata equivalente di carbon fossile (7000 cal PCI/g)
Cavallo vapore
Kilovolt-ampère
Tonnellate di stazza lorda
Milione
Miliardo
Tonnellate / anno
La parola « dont », dopo le cifre che si riferiscono ad un gruppo di articoli, indica la presenza di alcune suddivisioni particolari, mentre il termine « soit » significa che tutte le suddivisioni del gruppo generale sono presenti.

—
0
.
( )
[ ]
★
P
L
M
C
g
t
l
p/st
m
m <sup>2</sup>
m <sup>3</sup>
Pa
kW
TWh
cal
Tcal
Ho/PCS
Hu/PCI
SKE/tec
CV
kVA
TB
BRT
Mio
Mrd
jato
t/an
davon
soit
(ossia)
(daarvan)
darunter
dont
(di cui)
(daaronder)

## TEKENS EN AFKORTINGEN

Nul
Zeer kleine hoeveelheid (in het algemeen minder dan de helft van de kleinste in de betreffende reeks gebruikte eenheid of decimaal)
Geen gegevens beschikbaar
Onzekere of geschatte gegevens
Schatting van het Bureau voor de Statistiek der Europese Gemeenschappen
Wijziging in de inhoud van een reeks
Boekjaar (landbouw-, oogstjaar) dat in het aangegeven kalenderjaar eindigt
Productie
Afzet
Assemblage
Verbruik van grondstoffen
Gram
Metrische tonnen
Liter
Stuks
Meter
Vierkante meter
Kubieke meter
Paar
Kilowatt
Terawattuur = 10 <sup>9</sup> kWh
Kalorie
Terakalorie = 10 <sup>9</sup> kcal
Kalorische bovenwaarde
Kalorische onderwaarde
Steenkoleneenheden (7000 cal onderwaarde/g)
Paardekracht
Kilovolt-ampère
Brutoregisterton
Miljoen
Miljard
Ton / jaar
Met „davon” wordt het geval aangeduid waarin een volledige onderverdeling van de hoofdgroep wordt gegeven; zijn slechts bepaalde onderdelen hiervan bekend, dan wordt de aanduiding „darunter” gebruikt.

The first part of the document discusses the importance of maintaining accurate records of all transactions. It emphasizes that proper record-keeping is essential for the integrity of the financial system and for the ability to detect and prevent fraud. The text also mentions the need for regular audits and the role of independent auditors in ensuring the accuracy of financial statements.

The second part of the document focuses on the role of the auditor in providing an independent opinion on the financial statements. It highlights the auditor's responsibility to conduct a thorough examination of the records and to report on the results of their work. The text also discusses the importance of the auditor's report in providing confidence to investors and other stakeholders.

The third part of the document discusses the various types of audits that can be performed, including internal audits, external audits, and forensic audits. It explains the differences between these types of audits and the specific objectives of each. The text also mentions the importance of the auditor's independence and the need for the auditor to be free from any conflicts of interest.

The fourth part of the document discusses the various types of fraud that can occur, including asset misappropriation, financial statement fraud, and related-party transactions. It explains the different methods used by fraudsters to conceal their activities and the importance of the auditor in detecting and preventing fraud. The text also mentions the need for the auditor to be alert to any signs of fraud and to report any suspected fraud to the appropriate authorities.

The fifth part of the document discusses the various types of controls that can be implemented to reduce the risk of fraud. It explains the importance of internal controls and the role of the auditor in testing these controls. The text also mentions the need for the auditor to be aware of any changes in the internal control system and to report any weaknesses to the management.

The sixth part of the document discusses the various types of evidence that can be used to support the auditor's conclusions. It explains the importance of obtaining sufficient and appropriate evidence and the need for the auditor to document their work. The text also mentions the need for the auditor to be objective and to base their conclusions on the evidence obtained.

The seventh part of the document discusses the various types of risks that can be faced by the auditor, including the risk of litigation and the risk of reputational damage. It explains the importance of the auditor in managing these risks and the need for the auditor to be aware of any changes in the risk environment.

The eighth part of the document discusses the various types of standards that can be used to guide the auditor's work. It explains the importance of following these standards and the need for the auditor to be aware of any changes in the standards. The text also mentions the need for the auditor to be transparent and to disclose any conflicts of interest.

The ninth part of the document discusses the various types of challenges that can be faced by the auditor, including the challenge of obtaining access to the records and the challenge of dealing with management's resistance. It explains the importance of the auditor in overcoming these challenges and the need for the auditor to be persistent and determined.

The tenth part of the document discusses the various types of conclusions that can be reached by the auditor, including the conclusion that the financial statements are true and fair and the conclusion that the financial statements are not true and fair. It explains the importance of the auditor in reaching these conclusions and the need for the auditor to be clear and concise in their report.

Erster Teil

**Indizes der industriellen Produktion  
in den Mitgliedstaaten der Gemeinschaft  
und in einigen dritten Ländern**

Première partie

**Indices de la production industrielle  
dans les pays de la Communauté  
et certains pays tiers**

Prima parte

**Indici della produzione industriale  
nei paesi della Comunità  
e in alcuni paesi terzi**

Eerste deel

**Indices van de industriële produktie  
in de landen van de Gemeenschap  
en in enige derde landen**

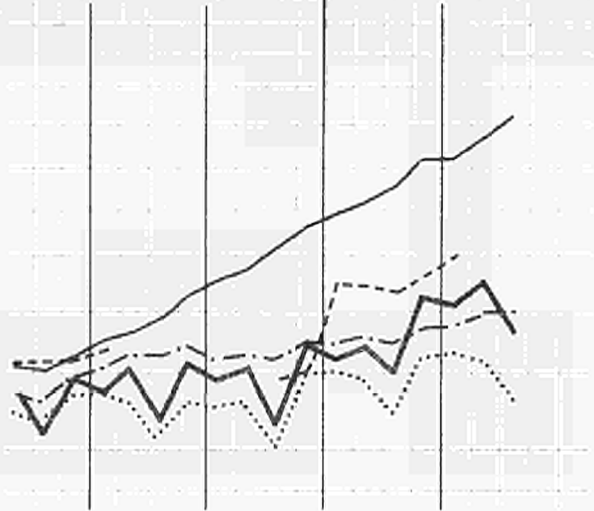
# Index der industriellen Produktion Indici della produzione industriale

# Indices de la production industrielle Indexcijfers van de industriële productie

1963 = 100

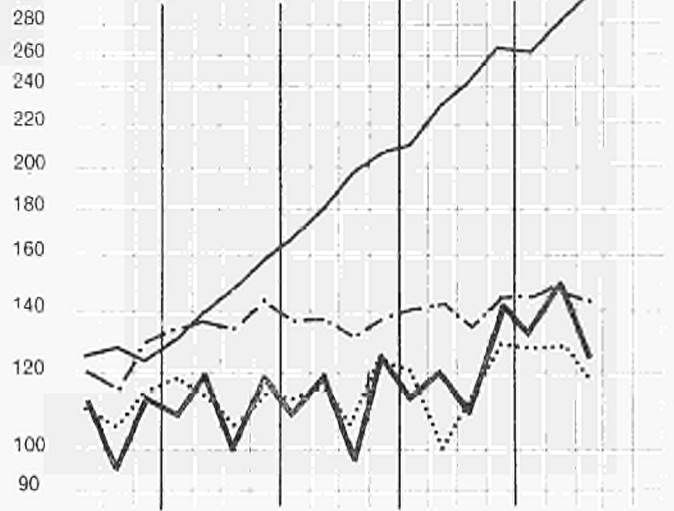
Insgesamt (ohne Baugewerbe)  
Totale (esclusa l'edilizia)

Ensemble (sans bâtiment)  
Totaal (zonder bouwnijverheid)



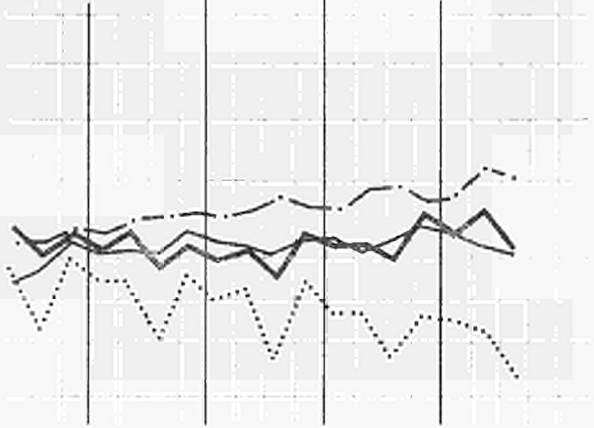
Metallverarbeitende Industrie  
Trasformazione dei metalli

Transformation des métaux  
Metaalverwerkende industrie



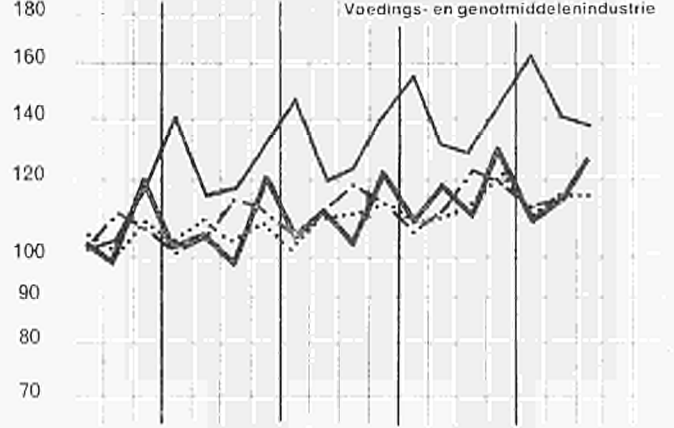
Bergbau  
Industrie estrattive

Industries extractives  
Mijnbouw



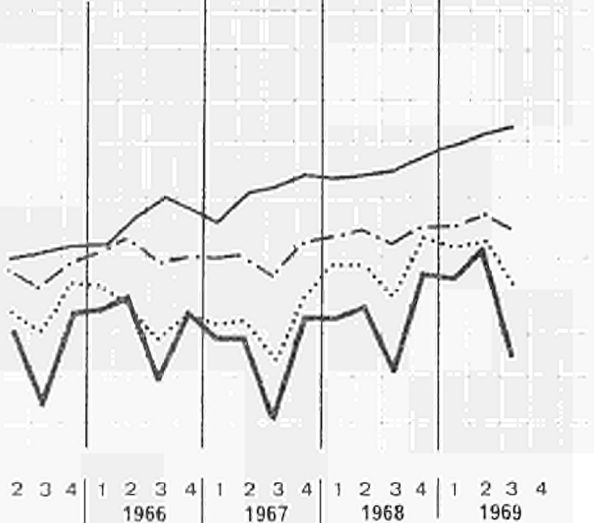
Nahrungs- und Genußmittelindustrie  
Industrie alimentari e tabacchi

Industries alimentaires et tabac  
Voedings- en genotmiddelenindustrie



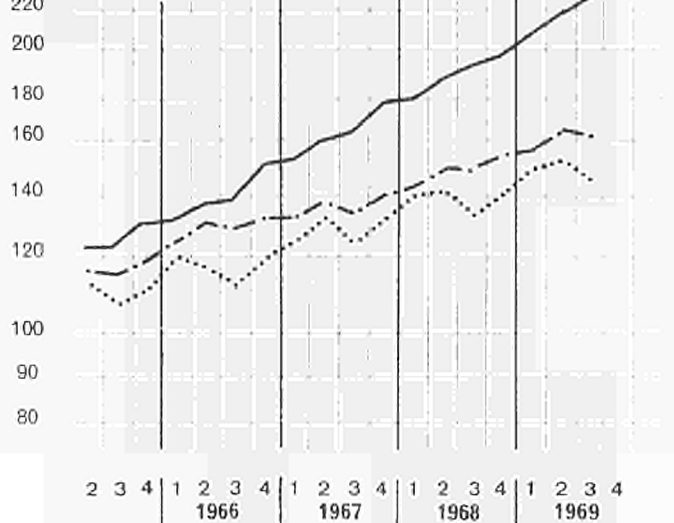
Textilindustrie  
Industrie tessili

Industries textiles  
Textielindustrie



Chemische Industrie  
Industrie chimiche

Industries chimiques  
Chemische industrie



2 3 4 | 1 2 3 4 | 1 2 3 4 | 1 2 3 4 | 1 2 3 4  
1966 1967 1968 1969

2 3 4 | 1 2 3 4 | 1 2 3 4 | 1 2 3 4  
1966 1967 1968 1969

— EWG CEE  
CEE EEG

..... UK UR  
UR VK

- - - - VS EU  
SU VS

— JAPAN JAPON  
JAPON JAPAN

- - - - UDSSR URSS  
URSS USSR



1963 → 100

Land Pays	1964	1965	1966	1967	1968	1967		1968				1969			Paese Land
						III	IV	I	II	III	IV	I	II	III	
Deutschland BR Allemagne R.F.	103	101	98	99	97	94	96	88	100	98	104	91	104	102	Germania R.F. Duitsland BR
Frankreich France	110	114	113	109	108	94	116	117	104	97	116	114	120	97	Francia Frankrijk
Italien Italie	100	98	104	111	122	113	118	112	125	131	121	118	132	129	Italia Italië
Niederlande Pays-Bas	102	108	110	123	163	104	152	172	143	132	205	233	184	163	Paesi Bassi Nederland
Belgien Belgique	102	96	86	82	77	73	84	79	83	68	76	72	75	62	Belgio België
Luxemburg Luxembourg	95	91	91	86	86	82	79	74	94	89	87	88	95	90	Lussemburgo Luxemburg
EWG CEE	105	104	102	100	104	94	105	102	104	99	111	105	112	102	CEE EEG
Österreich Autriche	96	91	89	81	78	79	79	78	79	77	80	77	81	79	Austria Oostenrijk
Griechenland Grèce	103	116	123	126	137	131	126	118	143	154	136	152	163	173	Grecia Griekenland
Irland Irlande	108	105	146	176	219	209	130	136	282	277	183	167	291	.	Irlanda Ierland
Norwegen Norvège	106	115	120	139	144	(136)	(158)	140	143	144	150	153	162	162	Norvegia Noorwegen
Portugal *) Portugal *)	96	101	102	112	.	105	103	106	102	101	110	104	96	.	Portogallo *) Portugal *)
Vereinigtes Königreich Royaume-Uni	100	96	90	89	85	78	95	88	88	76	87	86	83	73	Regno Unito Verenigd Koninkrijk
Schweden Suède	111	118	119	123	137	101	141	144	146	110	152	152	150	122	Svezia Zweden
Kanada Canada	113	119	123	131	138	133	137	130	141	139	142	140	137	126	Canada Canada
Vereinigte Staaten Etats-Unis	103	106	112	115	117	117	115	114	119	119	116	116	123	121	Stati Uniti Verenigde Staten
Japan Japon	101	100	105	104	105	101	105	105	102	104	108	106	103	101	Giappone Japan

a) Den Jahresindizes liegen andere Basisreihen zugrunde als den Vierteljahrsindizes.

a) Les indices annuels et trimestriels ont une portée différente.

1963 → 100

Land Pays	1964	1965	1966	1967	1968	1967		1968				1969			Paese Land
						III	IV	I	II	III	IV	I	II	III	
<b>ohne Nahrungs- und Genußmittelindustrie</b>															
<b>senza alimentari, bevande e tabacchi</b>															
<b>sans aliments, boissons et tabac</b>															
<b>excl. voedings- en genotmiddelenindustrie</b>															
Deutschland BR Allemagne R.F.	109	116	118	115	131	109	126	117	134	126	146	139	155	141	Germania R.F. Duitsland BR
Frankreich France	108	109	117	121	124	103	130	129	113	110	147	144	152	123	Francia Frankrijk
Italien Italie	100	104	118	130	139	118	135	137	146	127	145	145	157	131	Italia Italië
Niederlande Pays-Bas	112	117	124	127	141	122	135	133	145	134	152	148	161	150	Paesi Bassi Nederland
Belgien Belgique	108	112	116	118	126	109	124	122	128	116	136	137	144	128	Belgio België
Luxemburg Luxembourg	111	112	108	107	115	102	108	109	117	112	120	127	134	128	Lussemburgo Luxemburg
EWG CEE	107	112	118	120	130	109	129	125	130	121	146	142	154	134	CEE EEG
<b>einschl. Nahrungs- und Genußmittelindustrie</b>															
<b>compresi alimentari, bevande e tabacchi</b>															
<b>y compris aliments, boissons et tabac</b>															
<b>incl. voedings- en genotmiddelenindustrie</b>															
EWG CEE	107	111	117	119	127	109	129	124	129	120	144	139	151	131	CEE EEG
Österreich Autriche	108	112	117	118	127	110	128	116	131	123	138	129	144	137	Austria Oostenrijk
Griechenland Grèce	111	120	137	141	151	148	140	133	156	163	151	146	171	182	Grecia Griekenland
Irland Irlande	107	113	116	125	138	123	133	128	140	137	149	132	155	147	Irlanda Ierland
Norwegen Norvège	108	115	121	126	129	113	135	133	129	118	138	139	135	127	Norvegia Noorwegen
Portugal <sup>a)</sup> Portugal <sup>a)</sup>	112	119	127	134	.	118	121	116	122	125	131	128	133	.	Portogallo <sup>a)</sup> Portugal <sup>a)</sup>
Vereinigtes Königreich Royaume-Uni	109	112	114	114	121	107	120	120	122	115	128	126	128	118	Regno Unito Verenigd Koninkrijk
Schweden Suède	110	119	124	128	134	104	139	133	144	114	150	146	156	122	Svezia Zweden
Kanada Canada	110	120	128	129	135	127	131	128	139	133	142	140	147	139	Canada Canada
Vereinigte Staaten Etats-Unis	107	116	127	128	134	126	131	131	135	132	137	137	141	139	Stati Uniti Verenigde Staten
Japan Japan	116	121	137	164	194	166	178	181	188	195	210	209	221	229	Giappone Japan

a) Den Jahresindizes liegen andere Basisreihen zugrunde als den Vierteljahrsindizes.

a) Les indices annuels et trimestriels ont une portée différente.

1963 → 100

Land Pays	1964	1965	1966	1967	1968	1967		1968				1969			Paese Land
						III	IV	I	II	III	IV	I	II	III	
Deutschland BR Allemagne R.F.	105	110	113	116	122	114	127	108	124	118	134	117	128	124	Germania R.F. Duitsland BR
Frankreich France	104	106	105	106	109	94	112	111	103	100	121	112	114	94	Francia Frankrijk
Italien Italia	102	105	108	113	118	102	121	111	128	107	127	121	130	114	Italia Italië
Niederlande Pays-Bas	105	109	111	119	124	114	144	110	118	119	150	114	122	122	Paesi Bassi Nederland
Belgien Belgique	106	107	112	119	121	120	131	107	124	119	133	111	129	127	Belgio België
Luxemburg Luxembourg	105	112	117	116	120	125	98	109	138	128	105	110	135	132	Lussemburgo Luxemburg
EWG CEE	104	107	109	113	118	106	123	110	119	111	130	116	125	114	CEE EEG
Österreich Autriche	102	104	116	118	120	109	154	103	116	111	150	106	119	115	Austria Oostenrijk
Griechenland Grèce	109	112	127	123	128	162	94	87	153	175	97	88	137	179	Grecia Griekenland
Irland Irlande	104	107	111	119	124	125	127	106	126	132	134	101	137	.	Irlanda Ierland
Norwegen Norvège	100	105	114	111	114	(105)	(119)	107	117	110	123	112	120	115	Norvegia Noorwegen
Portugal <sup>a)</sup> Portugal <sup>a)</sup>	109	115	120	128	.	128	122	96	104	125	117	98	105	.	Portogallo <sup>a)</sup> Portugal <sup>a)</sup>
Vereinigtes Königreich Royaume-Uni	103	105	109	111	115	112	116	110	112	115	122	110	117	118	Regno Unito Verenigd Koninkrijk
Schweden Suède	105	107	113	116	120	109	131	110	126	111	137	112	126	116	Svezia Zweden
Kanada Canada	105	110	115	119	123	133	122	108	124	136	125	111	128	139	Canada Canada
Vereinigte Staaten Etats-Unis	104	106	110	113	116	120	116	107	113	123	119	112	116	128	Stati Uniti Verenigde Staten
Japan Japon	109	116	126	133	142	123	140	157	132	130	147	163	140	138	Giappone Japan

a) Den Jahresindizes liegen andere Basisreihen zugrunde als den Vierteljahrsindizes.

a) Les indices annuels et trimestriels ont une portée différente.



1963 → 100

Land Pays	1964	1965	1966	1967	1968	1967		1968				1969			Paese Land
						III	IV	I	II	III	IV	I	II	III	
Deutschland BR Allemagne R.F.	103	107	107	100	116	89	114	113	122	104	127	129	138	110	Germania R.F. Duitsland BR
Frankreich France	101	90	100	92	94	71	98	100	90	77	109	110	115	79	Francia Frankrijk
Italien Italia	93	83	95	93	92	82	96	95	98	81	94	98	105	86	Italia Italië
Niederlande Pays-Bas	105	101	106	96	108	83	103	105	111	94	122	113	121	98	Paesi Bassi Nederland
Belgien Belgique	101	98	103	96	103	81	106	101	107	88	115	111	120	95	Belgio België
Luxemburg Luxembourg	70	55	47	39	26	33	35	31	24	21	29	—	—	—	Lussemburgo Luxemburg
EWG CEE	101	97	103	96	104	81	105	105	107	90	115	116	123	95	CEE EEG
Österreich d) Autriche d)	105	107	113	111	119	95	114	118	124	107	128	132	137	118	Austria d) Oostenrijk d)
Griechenland Grèce	110	119	130	134	139	(130)	(147)	132	131	135	157	147	147	148	Grecia Griekenland
Irland c) Irlande c)	109	111	113	122	135	112	129	131	136	126	148	135	149	137	Irlanda c) Ierland c)
Norwegen Norvège	102	102	104	102	93	86	111	108	91	78	98	106	92	83	Norvegia Noorwegen
Portugal a) c) Portugal a) c)	109	120	129	132		101	110	110	117	104	106	110	119		Portogallo a) c) Portugal a) c)
Vereinigtes Königreich Royaume-Uni	106	108	108	105	119	95	113	118	118	112	128	125	127	113	Regno Unito Verenigd Koninkrijk
Schweden Suède	103	101	94	99	101	75	111	107	107	80	114	115	128	85	Svezia Zweden
Kanada c) Canada c)	109	115	120	118	125	115	121	122	124	123	131	131	134	125	Canada c) Canada c)
Vereinigte Staaten Etats-Unis	105	115	122	121	129	117	127	129	130	126	131	132	135	128	Stati Uniti Verenigde Staten
Japan b) Japon b)	111	119	131	142	151	145	149	148	148	151	155	159	163	167	Giappone b) Japan b)

a) Den Jahresindizes liegen andere Basisreihen zugrunde als den Vierteljahrsindizes.

b) Ab 1968 sind die Vierteljahresangaben saisonbereinigte Indizes.

c) Einschl. Bekleidung und Schuhe.

d) Einschl. Bekleidung.

a) Les indices annuels et trimestriels ont une portée différente.

b) A partir de 1968, les indicateurs trimestriels sont des indices désaisonnalisés.

c) Y compris habillement et chaussures.

d) Y compris habillement.

1963 → 100

Land Pays	1964	1965	1966	1967	1968	1967		1968				1969			Paese Land
						III	IV	I	II	III	IV	I	II	III	
						Deutschland BR Allemagne R.F.	107	113	117	117	132	114	126	123	
Frankreich France	105	107	116	119	121	99	128	129	115	101	138	138	143	108	Francia Frankrijk
Italien Italia	107	116	135	151	158	134	160	156	163	142	170	175	182	163	Italia Italië
Niederlande Pays-Bas	112	120	129	133	145	123	138	143	149	138	150	160	165	149	Paesi Bassi Nederland
Belgien Belgique	111	116	123	128	145	115	138	140	149	130	160	158	164	147	Belgio België
Luxemburg Luxembourg	—	—	—	—	—	—	—	—	—	—	—	—	—	—	Lussemburgo Luxemburg
EWG CEE	107	112	120	124	133	112	132	132	134	123	146	146	153	134	CEE EEG
Österreich Autriche	109	116	119	123	136	120	130	131	136	136	140	144	151	149	Austria Oostenrijk
Griechenland Grèce	102	119	144	154	163	(143)	(149)	158	163	162	170	172	188	187	Grecia Griekenland
Irland Irlande	111	118	.	.	.	.	.	.	.	.	.	.	.	.	Irlanda Ierland
Norwegen Norvège	116	124	121	125	135	116	134	137	128	127	146	153	137	141	Norvegia Noorwegen
Portugal <sup>a)</sup> Portugal <sup>a)</sup>															Portogallo <sup>a)</sup> Portugal <sup>a)</sup>
Vereinigtes Königreich <sup>b)</sup> Royaume-Uni <sup>b)</sup>	109	111	115	114	118	105	119	122	120	110	124	125	125	114	Regno Unito <sup>b)</sup> Ver. Koninkrijk <sup>b)</sup>
Schweden Suède	.	.	.	.	.	.	.	.	.	.	.	.	.	.	Svezia Zweden
Kanada Canada	113	121	132	133	.	132	133	135	.	.	.	.	.	.	Canada Canada
Vereinigte Staaten Etats-Unis	107	114	122	123	131	119	125	128	132	129	136	140	142	138	Stati Uniti Verenigde Staten
Japan <sup>c)</sup> Japon <sup>c)</sup>	113	116	130	145	159	148	154	156	158	160	164	168	176	183	Giappone <sup>c)</sup> Japan <sup>c)</sup>

a) Den Jahresindizes liegen andere Basisreihen zugrunde als den Vierteljahrsindizes.

b) Einschl. Druckerei und Verlagswesen.

c) Ab 1968 sind die Vierteljahresangaben saisonbereinigte Indizes.

a) Les indices annuels et trimestriels ont une portée différente.

b) Y compris imprimerie et édition.

c) A partir de 1968, les indicateurs trimestriels sont des indices désaisonnalisés.

1963 → 100

Land Pays	1964	1965	1966	1967	1968	1967		1968				1969			Paese Land
						III	IV	I	II	III	IV	I	II	III	
Deutschland BR Allemagne R.F.	104	104	98	88	101	84	103	93	101	94	119	103	106	98	Germania R.F. Duitsland BR
Frankreich France	96	89	95	86	91	68	93	90	92	74	108	102	109	67	Francia Frankrijk
Italien Italie	93	90	103	104	113	91	116	107	118	104	124	127	135	106	Italia Italië
Niederlande Pays-Bas	107	103	102	94	102	82	105	100	103	97	107	105	107	94	Paesi Bassi Nederland
Belgien Belgique	101	97	105	103	114	85	120	108	115	102	132	121	137	111	Belgio België
Luxemburg Luxembourg	a)	a)	a)	a)	a)	a)	a)	a)	a)	a)	a)	a)	a)	a)	Lussemburgo Luxemburg
EWG CEE	100	96	98	89	98	78	100	93	99	87	115	105	110	86	CEE EEG
Österreich Autriche	99	91	90	80	91	71	77	85	97	89	91	100	109	95	Austria Oostenrijk
Griechenland Grèce	96	95	106	103	98	(93)	(112)	(103)	(93)	88	107	106	100	88	Grecia Griekenland
Irland Irlande	106	101	.	.	.	.	.	.	.	.	.	.	.	.	Irlanda Ierland
Norwegen Norvège	130	133	132	112	109	96	128	111	105	98	120	117	115	91	Norvegia Noorwegen
Portugal Portugal															Portogallo Portugal
Vereinigtes Königreich Royaume-Uni	103	104	102	90	93	82	92	96	94	86	98	102	95	85	Regno Unito Ver. Koninkrijk
Schweden <sup>b)</sup> Suède <sup>b)</sup>															Svezia <sup>b)</sup> Zweden <sup>b)</sup>
Kanada <sup>b)</sup> Canada <sup>b)</sup>	108	107	109	104	.	98	107	116	.	.	.	.	.	.	Canada <sup>b)</sup> Canada <sup>b)</sup>
Vereinigte Staaten <sup>b)</sup> Etats-Unis <sup>b)</sup>	103	108	112	107	112	106	111	116	113	108	109	108	102	98	Stati Uniti <sup>b)</sup> Verenigde Staten <sup>b)</sup>
Japan <sup>c)</sup> Japon <sup>c)</sup>	105	107	111	113	138	115	119	133	137	138	145	142	147	153	Giappone <sup>c)</sup> Japan <sup>c)</sup>

a) Produktion unterbrochen.  
 b) Einschl. Schuherstellung.  
 c) Ab 1968 sind die Vierteljahresangaben saisonbereinigte Indizes.

a) Production interrompue.  
 b) Y compris la fabrication de chaussures.  
 c) A partir de 1968, les indicateurs trimestriels sont des indices désaisonnalisés.

1963 → 100

Land Pays	1964	1965	1966	1967	1968	1967		1968				1969			Paese Land
						III	IV	I	II	III	IV	I	II	III	
Deutschland BR Allemagne R.F.	111	121	132	143	162	140	146	151	166	160	172	175	188	180	Germania R.F. Duitsland BR
Frankreich France	111	120	134	146	160	136	154	162	140	150	182	191	197	175	Francia Frankrijk
Italien Italie	121	141	161	176	199	165	188	201	205	186	205	199	214	187	Italia Italië
Niederlande <sup>a)</sup> Pays-Bas <sup>a)</sup>															Paesi Bassi <sup>a)</sup> Nederland <sup>a)</sup>
Belgien Belgique	108	113	114	125	137	119	130	131	139	138	143	152	155	134	Belgio België
Luxemburg <sup>c)</sup> Luxembourg <sup>c)</sup>	.	.	.	.	.	.	.	.	.	.	.	.	.	.	Lussemburgo <sup>c)</sup> Luxemburg <sup>c)</sup>
EWG CEE															CEE EEG
Österreich Autriche	109	119	128	134	149	123	140	145	156	142	154	158	175	160	Austria Oostenrijk
Griechenland Grèce	115	124	148	214	243	(196)	(240)	232	237	241	263	262	277	271	Grecia Griekenland
Irland <sup>d)</sup> Irlande <sup>d)</sup>	106	127	144	164	202	157	169	187	185	208	226	216	212	186	Irlanda <sup>d)</sup> Ierland <sup>d)</sup>
Norwegen Norvège	107	122	135	138	141	130	139	136	146	135	143	141	146	148	Norvegia Noorwegen
Portugal <sup>b) d)</sup> Portugal <sup>b) d)</sup>	107	115	118	124	.	120	107	98	104	134	119	110	109	.	Portogallo <sup>b) d)</sup> Portugal <sup>b) d)</sup>
Vereinigtes Königreich Royaume-Uni	110	117	123	130	140	124	132	141	142	135	141	149	152	144	Regno Unito Verenigd Koninkrijk
Schweden <sup>d)</sup> Suède <sup>d)</sup>	115	128	142	160	179	136	178	181	184	157	199	200	214	184	Svezia <sup>d)</sup> Zweden <sup>d)</sup>
Kanada <sup>d)</sup> Canada <sup>d)</sup>	109	118	128	130	138	126	131	139	140	133	140	145	142	139	Canada <sup>d)</sup> Canada <sup>d)</sup>
Vereinigte Staaten Etats-Unis	107	117	130	137	149	135	141	144	149	149	155	157	163	161	Stati Uniti Verenigde Staten
Japan <sup>e)</sup> Japon <sup>e)</sup>	113	124	140	164	190	164	179	180	189	195	198	208	219	228	Giappone <sup>e)</sup> Japan <sup>e)</sup>

a) Veröffentlichung unterbrochen für die chemische Industrie im engeren Sinne.

b) Den Jahresindizes liegen andere Basisreihen zugrunde als den Vierteljahrsindizes.

c) Ab 1968 sind die Vierteljahresangaben saisonbereinigte Indizes.

d) Einschl. Erdöl- und Steinkohlenderivate.

e) In Überarbeitung befindliche Reihe.

a) Publication interrompue pour la chimie proprement dite.

b) Les indices annuels et trimestriels ont une portée différente.

c) A partir de 1968, les indicateurs trimestriels sont des indices désaisonnalisés.

d) Y compris les dérivés du pétrole et du charbon.

e) Série en cours de révision.

1963 → 100

Land Pays	1964	1965	1966	1967	1968	1967		1968				1969			Paese Land
						III	IV	I	II	III	IV	I	II	III	
Deutschland BR Allemagne R.F.	108	115	115	107	120	98	122	106	124	112	140	131	150	130	Germania R.F. Duitsland BR
Frankreich France	107	108	115	117	122	95	129	125	105	106	150	137	149	116	Francia Frankrijk
Italien Italie	93	95	113	126	131	108	131	130	141	115	140	143	155	119	Italia Italië
Niederlande Pays-Bas	110	115	120	123	131	117	132	122	134	125	143	132	151	142	Paesi Bassi Nederland
Belgien Belgique	104	110	113	114	116	107	122	115	115	107	127	129	139	123	Belgio België
Luxemburg Luxembourg	96	94	93	87	81	77	86	80	83	76	84	91	96	89	Lussemburgo Luxemburg
EWG CEE	105	110	115	114	123	100	126	116	121	111	142	134	150	125	CEE EEG
Österreich Autriche	108	112	114	117	125	106	131	112	129	119	139	129	150	142	Austria Oostenrijk
Griechenland Grèce	109	120	125	125	130	117	132	120	135	132	133	131	148	146	Grecia Griekenland
Irland Irlande	112	118	119	124	143	112	130	137	147	131	156	144	163	144	Irlanda Ierland
Norwegen Norvège	108	115	122	127	128	109	138	142	126	110	136	141	130	119	Norvegia Noorwegen
Portugal *) Portugal a)	108	109	123	130		83	101	92	113	102	135	122	132		Portogallo *) Portugal a)
Vereinigtes Königreich Royaume-Uni	109	113	116	115	122	106	123	121	121	114	130	129	130	117	Regno Unito Verenigd Koninkrijk
Schweden Suède	109	121	130	131	136	105	145	130	149	114	158	150	163	122	Svezia Zweden
Kanada Canada	113	130	145	145	152	135	149	143	159	143	165	163	170	156	Canada Canada
Vereinigte Staaten Etats-Unis	107	121	137	136	141	131	139	141	142	136	146	146	148	144	Stati Uniti Verenigde Staten
Japan Japon	122	124	144	187	239	192	208	213	232	246	267	262	285	300	Giappone Japan

a) Den Jahresindizes liegen andere Basisreihen zugrunde als den Vierteljahrsindizes.

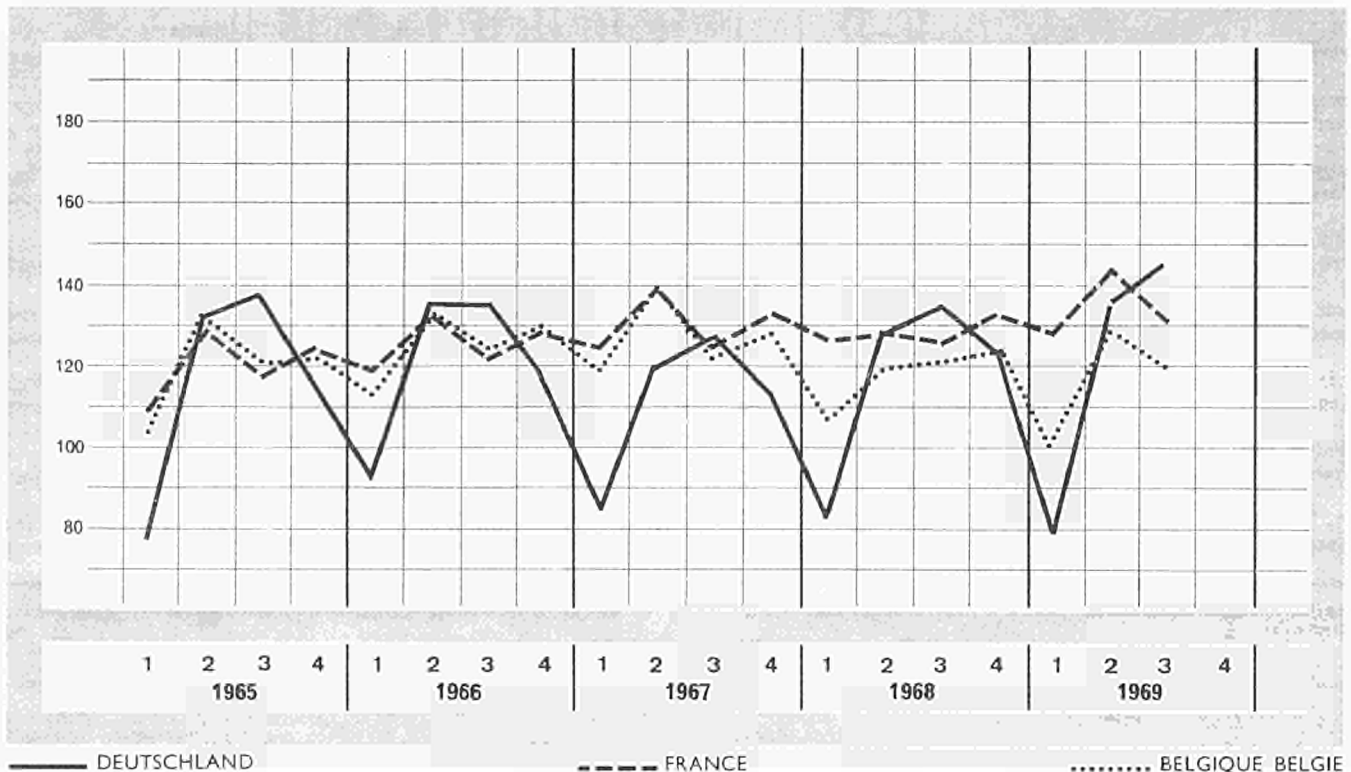
a) Les indices annuels et trimestriels ont une portée différente.

1963 → 100

Land Pays	1964	1965	1966	1967	1968	1967		1968				1969			Paese Land
						III	IV	I	II	III	IV	I	II	III	
Deutschland BR Allemagne R.F.	116	116	121	112	118	128	114	84	128	136	124	80	137	146	Germania R.F. Duitsland BR
Frankreich France	114	121	126	130	129	125	133	127	129	126	133	128	144	131	Francia Frankrijk
Italien Italie	102	98	99	105	.	.	.	.	.	.	.	.	.	.	Italia Italië
Niederlande Pays-Bas	127	133	142	160	.	.	.	.	.	.	.	.	.	.	Paesi Bassi Nederland
Belgien Belgique	120	122	125	128	118	123	128	107	119	121	125	101	129	120	Belgio België
Luxemburg Luxembourg	101	[100]	[99]	[80]	.	.	.	.	.	.	.	.	.	.	Lussemburgo Luxemburg
EWG CEE	113	[114]	[118]	[119]	.	.	.	.	.	.	.	.	.	.	CEE EEG

a) Kalendermonatlich.

a) Indice non corrigé de l'inégalité du nombre de jours ouvrables.



Zweiter Teil

**Angaben über die Produktion von  
Grundstoffen und Fertigerzeugnissen  
in der Gemeinschaft**

Deuxième partie

**Données sur la production dans la  
Communauté de certaines matières  
de base et articles élaborés**

---

Parte seconda

**Dati sulla produzione  
nella Comunità di alcune materie  
prime ed articoli elaborati**

Tweede deel

**Produktiecijfers van enige  
basisgrondstoffen en bewerkte  
produkten in de Gemeenschap**





**Gewinnung von Brennstoffen und Erzen**  
**Estrazione di combustibili e di minerali metallici**

**Extraction de combustibles et de mineraïis**  
**Winning van brandstoffen en ertsen**

ERZEUGNIS · PRODUIT PRODOTTO · PRODUKT	LAND PAYS/PAESE	m <sup>2</sup> , m <sup>3</sup> , t, hl...	P L C	1967	1968	1968		1969		
						III	IV	I	II	III
Steinkohle . . . . .	DEUTSCHLAND (B.R.)	Mio t	P	116,7	117,2	28,9	29,8	31,1	27,9	28,5
Houille . . . . .	FRANCE	Mio t	P	47,6	41,9	8,7	10,8	11,2	10,9	8,2
Carbon fossile . . . . .	ITALIA	Mio t	P	0,4	0,4	0,1	0,1	0,1	0,1	0,1
Steenkolen . . . . .	NEDERLAND	Mio t	P	8,3	6,9	1,6	1,7	1,5	1,5	1,4
Houille . . . . .	BELGIQUE/BELGIË LUXEMBOURG	Mio t	P	16,4	14,8	3,2	3,6	3,7	3,4	2,9
	EWG . CEE	Mio t	P	189	181	43	46	48	44	41
Steinkohlenkoks und -schwelkoks . . .	DEUTSCHLAND (B.R.)	Mio t	P	35,2	36,2	9,0	9,4	9,4	9,7	9,9
Coke de four et semi-coke de houille .	FRANCE	Mio t	P	12,6	12,5	2,9	3,4	3,4	3,4	3,3
Coke da cokeria . . . . .	ITALIA	Mio t	P	6,2	6,4	1,6	1,6	1,7	1,7	1,7
Cokesovencokes . . . . .	NEDERLAND	Mio t	P	3,3	2,9	0,7	0,7	0,5	0,5	0,6
Coke de four . . . . .	BELGIQUE/BELGIË LUXEMBOURG	Mio t	P	6,9	7,2	1,8	1,9	1,8	1,8	1,8
	EWG . CEE	Mio t	P	64	65	16	17	17	17	17
Steinkohlenbriketts . . . . .	DEUTSCHLAND (B.R.)	Mio t	P	3,6	3,7	1,0	1,0	0,8	1,0	1,1
Agglomérés de houille . . . . .	FRANCE	Mio t	P	4,8	4,5	1,1	1,3	0,9	1,2	0,8
Agglomerati di carbon fossile . . . . .	ITALIA	Mio t	P	0,1	0,1	0,0	0,0	0,0	0,0	0,0
Steenkoolbriketten . . . . .	NEDERLAND	Mio t	P	1,1	1,1	0,2	0,3	0,2	0,3	0,3
Agglomérés de houille . . . . .	BELGIQUE/BELGIË LUXEMBOURG	Mio t	P	0,9	0,8	0,1	0,2	0,2	0,2	0,1
	EWG . CEE	Mio t	P	11	10	2	3	2	3	2
Braunkohle . . . . .	DEUTSCHLAND (B.R.)	Mio t SKE tec	P	26,9	28,1	7,1	7,8	7,5	6,9	7,3
Lignite . . . . .	FRANCE	»	P	1,5	1,6	0,4	0,4	0,4	0,3	0,3
Lignite . . . . .	ITALIA	»	P	0,8	0,6	0,2	0,2	0,2	0,2	0,2
	NEDERLAND			—	—	—	—	—	—	—
	BELGIQUE/BELGIË			—	—	—	—	—	—	—
	LUXEMBOURG			—	—	—	—	—	—	—
	EWG . CEE	Mio t SKE tec	P	29	30	8	8	8	7	8
Braunkohlenbriketts und -schwelkoks, Staub- und Trockenkohle . . . . .	DEUTSCHLAND (B.R.)	Mio t	P	11,9	10,7	2,9	2,9	2,3	2,5	2,9
	FRANCE			—	—	—	—	—	—	—
	ITALIA			—	—	—	—	—	—	—
Bruinkoolbriketten . . . . .	NEDERLAND	Mio t	P	0,0	0,0	0,0	0,0	—	—	—
	BELGIQUE/BELGIË			—	—	—	—	—	—	—
	LUXEMBOURG			—	—	—	—	—	—	—
	EWG . CEE	Mio t	P	12	11	3	3	2	3	3
Eisenerz . . . . .	DEUTSCHLAND (B.R.)	Mio t	P	8,6	7,7	1,9	2,0	2,0	1,8	1,8
Mineral de fer . . . . .	FRANCE	Mio t	P	49,8	55,8	12,4	15,8	15,1	15,1	11,6
Minerale di ferro . . . . .	ITALIA	Mio t	P	1,2	1,2	0,3	0,3	0,3	0,3	0,3
	NEDERLAND			—	—	—	—	—	—	—
Mineral de fer . . . . .	BELGIQUE/BELGIË	Mio t	P	0,1	0,0	0,0	0,0	0,0	0,0	0,0
Mineral de fer . . . . .	LUXEMBOURG	Mio t	P	6,3	6,4	1,7	1,6	1,6	1,6	1,6
	EWG . CEE	Mio t	P	66	71	16	19	19	19	15

ERZEUGNIS · PRODUIT PRODOTTO · PRODUKT	LAND PAYS/PAESE	m <sup>2</sup> , m <sup>3</sup> , t, hl...	P L C	1967	1968	1968		1969		
						III	IV	I	II	III
Bauxit . . . . .	DEUTSCHLAND (B.R.)	1000 t	P	.	.	.	.	.	.	.
Bauxite . . . . .	FRANCE	1000 t	P	2 771,0	2 766,3	603,9	693,0	702,6	740,1	562,5
Bauxite . . . . .	ITALIA	1000 t	P	242,0	216,2	80,2	45,4	28,1	53,5	75,6
	NEDERLAND			—	—	—	—	—	—	—
	BELGIQUE/BELGIË			—	—	—	—	—	—	—
	LUXEMBOURG			—	—	—	—	—	—	—
	EWG · CEE	1000 t	P	3 015	2 985	684	738	731	794	638
Bleierze . . . . .	DEUTSCHLAND (B.R.)	1000 t Pb	P	59,4	52,5	11,8	13,3	11,8	9,2	9,0
Mineral de plomb . . . . .	FRANCE	1000 t Pb	P	27,1	26,4	6,3	7,0	7,5	8,3	7,3
Minerali di piombo . . . . .	ITALIA	1000 t Pb	P	38,5	37,0	10,4	8,6	8,5	9,7	10,5
	NEDERLAND			—	—	—	—	—	—	—
	BELGIQUE/BELGIË			—	—	—	—	—	—	—
	LUXEMBOURG			—	—	—	—	—	—	—
	EWG · CEE	1000 t Pb	P	125	116	29	29	28	27	27
Zinkerze . . . . .	DEUTSCHLAND (B.R.)	1000 t Zn	P	106,3	110,2	26,9	27,9	27,2	27,3	28,2
Mineral de zinc . . . . .	FRANCE	1000 t Zn	P	24,2	23,2	6,1	5,5	5,6	5,1	5,2
Minerali di zinco . . . . .	ITALIA	1000 t Zn	P	129,7	156,0	46,0	35,6	33,2	37,4	38,8
	NEDERLAND			—	—	—	—	—	—	—
	BELGIQUE/BELGIË			—	—	—	—	—	—	—
	LUXEMBOURG			—	—	—	—	—	—	—
	EWG · CEE	1000 t Zn	P	260	289	79	69	66	70	72
Rohöl . . . . .	DEUTSCHLAND (B.R.)	Mio t	P	7,9	8,0	2,0	2,0	2,0	2,0	2,0
Pétrole brut . . . . .	FRANCE	Mio t	P	2,8	2,7	0,7	0,7	0,6	0,6	0,6
Petrolio greggio . . . . .	ITALIA	Mio t	P	1,6	1,5	0,4	0,4	0,4	0,4	0,4
Ruwe aardolie . . . . .	NEDERLAND	Mio t	P	2,3	2,1	0,5	0,5	0,5	0,5	0,5
	BELGIQUE/BELGIË			—	—	—	—	—	—	—
	LUXEMBOURG			—	—	—	—	—	—	—
	EWG · CEE	Mio t	P	14,6	14,3	3,6	3,6	3,5	3,5	3,5
Erd- und Grubengas . . . . .	DEUTSCHLAND (B.R.)	10 <sup>3</sup> Tcal (Ho/PCS)	P	39,8	57,6	12,5	17,9	19,5	15,4	15,7
Gaz naturel, y compris grisou . . . . .	FRANCE	»	P	49,3	49,1	11,2	14,4	15,3	14,9	14,0
Gas naturale (metano) . . . . .	ITALIA	»	P	85,5	95,2	22,4	25,1	28,4	25,4	25,9
Aard- en mijngas . . . . .	NEDERLAND	»	P	59,5	119,0	21,1	43,4	52,5	36,5	33,0
Gaz naturel, y compris grisou . . . . .	BELGIQUE/BELGIË	»	P	0,6	0,6	0,1	0,1	0,2	0,2	0,1
	LUXEMBOURG	»		—	—	—	—	—	—	—
	EWG · CEE	10 <sup>3</sup> Tcal (Ho/PCS)	P	234,7	321,5	67	101	116	92	89

Estrazione di materiali da costruzione e di terre  
refrattarie e per ceramica

Winning van bouwmaterialen en van vuurvaste  
en keramische klei

ERZEUGNIS · PRODUIT PRODOTTO · PRODUKT	LAND PAYS/PAESE	m <sup>2</sup> , m <sup>3</sup> , t, hl...	P L C	1967	1968	1968		1969		
						III	IV	I	II	III
Marmor-Rohblöcke . . . . .	DEUTSCHLAND (B.R.)	1000 m <sup>3</sup>	P	27,7	28,7	9,3	9,7	1,9	9,0	10,6
Marbre (blocs bruts) . . . . .	FRANCE	1000 m <sup>3</sup>	P	13,1	9,2	2,1	2,3	2,3	2,5	2,7
Marmo in blocchi . . . . .	ITALIA	1000 t	P	1 683	[2 050]	655,7	515,3	594,0	540,7	448,2
		1000 m <sup>3</sup>	P	[623]	[759]	[243]	[191]	[220]	[200]	[166]
Marbre (blocs) . . . . .	NEDERLAND			—	—	—	—	—	—	—
	BELGIQUE/BELGIË LUXEMBOURG	1000 m <sup>3</sup>	P	5,1	4,1	0,9	1,1	0,9	1,6	0,9
	EWG · CEE	1000 m <sup>3</sup>	P	[669]	[801]	[255]	[204]	[225]	[213]	[180]
Kalkstein, roh . . . . .	DEUTSCHLAND (B.R.)	Mio t	P	52,4	54,4	14,4	13,5	11,4	14,8	16,1
Calcare . . . . .	FRANCE									
	ITALIA NEDERLAND	Mio t	P	.	.	.	.	.	.	.
Calcaires . . . . .	BELGIQUE/BELGIË LUXEMBOURG	Mio t	P	14,1	14,9	3,5	4,1	3,5	4,8	4,9
	EWG · CEE			—	—	—	—	—	—	—
Dachschiefer, roh und zugerichtet . . . . .	DEUTSCHLAND (B.R.)	1000 t	P	26,4	25,7	6,8	6,2	6,3	6,0	6,5
Ardoises de couverture . . . . .	FRANCE	1000 t	P	121,2	119,6	25,4	31,8	33,3	32,2	23,8
Ardesie in lastre . . . . .	ITALIA	1000 t	P	66,4	.	.	.	.	.	.
	NEDERLAND			—	—	—	—	—	—	—
Ardoises, schiste ardoisier . . . . .	BELGIQUE/BELGIË	1000 t	P	9,6	10,8	2,8	3,0	2,5	2,5	1,4
Ardoises . . . . .	LUXEMBOURG	1000 t	P	2,5	2,2	.	.	.	.	.
	EWG · CEE	1000 t	P	225	.	.	.	.	.	.
Formsand . . . . .	DEUTSCHLAND (B.R.)	1000 t	P	761	890	230	227	206	252	259
Sables pour fonderie . . . . .	FRANCE	1000 t	P	2 028	2 183	432	663	582	651	482
	ITALIA NEDERLAND			—	—	—	—	—	—	—
Sable métallurgique . . . . .	BELGIQUE/BELGIË	1000 t	P	1 089	1 134	271	315	316	348	325
Sable pour fonderie . . . . .	LUXEMBOURG	1000 t	P	27	29	.	.	.	.	.
	EWG · CEE									
Bausand, Baukies a) . . . . .	DEUTSCHLAND (B.R.)	Mio t	P	144,9	154,0	46,0	38,9	23,5	47,4	53,8
Sables et graviers d'alluvions b) . . . . .	FRANCE	Mio t	P	131,6	151,6	41,5	39,2	37,4	48,5	47,8
Sabbia e ghiaia . . . . .	ITALIA	Mio t	P	52,9	.	.	.	.	.	.
Bouwsand en grind c) . . . . .	NEDERLAND	Mio t	L	30,0	30,0	7,6	7,0	6,6	8,7	8,2
Sable de construction . . . . .	BELGIQUE/BELGIË	Mio t	P	4,5	5,2	1,4	1,4	0,9	1,6	1,6
Sable et gravier . . . . .	LUXEMBOURG	1000 m <sup>3</sup>	P	548	550	.	.	.	.	.
	EWG · CEE	Mio t	P/L	.	.	.	.	.	.	.

a) Ohne Kies für Straßenbau.  
b) Ohne Sand und Kies für Straßenbau.  
c) Einschließlich der Mengen für die Herstellung von Baumaterialien.

a) Sauf graviers destinés à la viabilité.  
b) Sauf sables et graviers destinés à la viabilité.  
c) Y compris les tonnages employés à la fabrication des matériaux de construction.

ERZEUGNIS · PRODUIT PRODOTTO · PRODUKT	LAND PAYS/PAESE	m <sup>2</sup> , m <sup>3</sup> , t, hl...	P L C	1967	1968	1968		1969		
						III	IV	I	II	III
Quarzsand und Glassand . . . . .	DEUTSCHLAND (B.R.)	1000 t	P	5 538	5 883	1 557	1 578	1 404	1 622	1 791
Sables siliceux pour verrerie et céramique . . . . .	FRANCE	1000 t	P	1 327	1 547	359	440	434	619	503
Sabbie silicee . . . . .	ITALIA	1000 t	P	3 225	.	.	.	.	.	.
	NEDERLAND									
Sable pour verrerie . . . . .	BELGIQUE/BELGIË	1000 t	P	1 530	1 661	457	449	391	482	505
	LUXEMBOURG			—	—	—	—	—	—	—
	EWG · CEE									
Kreide . . . . .	DEUTSCHLAND (B.R.)	1000 t	P	100,1	85,7	23,6	16,2	.	.	.
Craie (brute, lavée, moulue) . . . . .	FRANCE	1000 t	P	451,2	486,6	126,9	131,0	118,9	[130,0]	[120,0]
Pietra da gesso . . . . .	ITALIA	1000 t	P	2 734	.	.	.	.	.	.
	NEDERLAND									
	BELGIQUE/BELGIË									
	LUXEMBOURG			—	—	—	—	—	—	—
	EWG · CEE									

ERZEUGNIS · PRODUIT PRODOTTO · PRODUKT	LAND PAYS/PAESE	m <sup>2</sup> , m <sup>3</sup> , t, hl...	P L C	1967	1968	1968		1969		
						III	IV	I	II	III
Pflanzliche rohe Öle (auch gehärtet)	DEUTSCHLAND (B.R.)	1000 t	P	594	562	139	158	160	149	163
Huiles et graisses végétales brutes	FRANCE	1000 t	P	490	501	101	136	124	122	94
Olii di semi a)	ITALIA	1000 t	P	388	364	85	99	97	90	66
Ruwe plantaardige oliën en vetten	NEDERLAND	1000 t	P	231	258	61	77	83	80	[80]
Huiles et graisses végétales brutes	BELGIQUE/BELGIË	1000 t	P	116	128	30	34	32	34	21
	LUXEMBOURG			—	—	—	—	—	—	—
	EWG · CEE	1000 t	P	1 819	1 813	416	504	496	475	[425]
Pflanzliche raffinierte Öle (auch gehärtet)	DEUTSCHLAND (B.R.)	1000 t	P	833	887	229	252	228	225	233
Huiles et graisses végétales autres que brutes	FRANCE	1000 t	P	[569]	629	207	139	180	186	220
	ITALIA									
Plantaardige oliën en vetten (niet ruw)	NEDERLAND	1000 t	P	292	313	73	87	86	88	[85]
Huiles et graisses végétales autres que brutes	BELGIQUE/BELGIË	1000 t	P	[150]	[202]	[59]	[57]	43	47	44
	LUXEMBOURG			—	—	—	—	—	—	—
	EWG · CEE									
Ölkuchen und Schrote	DEUTSCHLAND (B.R.)	1000 t	P	1 630	1 534	335	435	426	358	361
Tourteaux	FRANCE	1000 t	P	555	542	108	152	137	135	107
Panelli e farine oleose	ITALIA	1000 t	P	1 016	891	.	.	[200]	[200]	[200]
Veekoeken (incl. schroot en schilfers)	NEDERLAND	1000 t	P	497	582	129	191	206	197	[180]
Tourteaux et schroots	BELGIQUE/BELGIË	1000 t	P	255	281	63	76	69	72	57
	LUXEMBOURG			—	—	—	—	—	—	—
	EWG · CEE	1000 t	P	3 953	3 830	.	.	1 038	962	905
Margarine	DEUTSCHLAND (B.R.)	1000 t	P	565,6	566,4	138,6	153,9	136,8	132,5	132,0
Margarine	FRANCE	1000 t	P	149,0	154,0	39,1	44,1	39,1	37,6	36,6
Margarina	ITALIA	1000 t	P	35,0	35,0	.	.	.	.	.
Margarine	NEDERLAND	1000 t	P	256,8	259,7	63,1	66,0	63,2	55,1	60,3
Margarine	BELGIQUE/BELGIË	1000 t	P	129,3	130,9	32,0	33,5	32,6	31,3	32,3
	LUXEMBOURG			—	—	—	—	—	—	—
	EWG · CEE	1000 t	P	1 136	1 145	.	.	.	.	.

a) Rohe und nichtrohe Öle, aus Ölsamen inländischer und ausländischer Herkunft.

a) Huiles brutes et autres que brutes tirées de graines indigènes ou importées.

ERZEUGNIS · PRODUIT PRODOTTO · PRODUKT	LAND PAYS/PAESE	m <sup>2</sup> , m <sup>3</sup> , t, hl...	P L C	1967	1968	1968		1969		
						III	IV	I	II	III
Fleisch-, Wurst-, Geflügel- und Misch- konserven . . . . .	DEUTSCHLAND (B.R.)	1000 t	P	180,9	188,5	47,1	50,3	51,8	50,1	50,4
Conserves de viande . . . . .	FRANCE	1000 t	P	68,1	70,6	.	.	.	.	.
Carne in scatola . . . . .	ITALIA	1000 t	P	18,3	21,0	.	.	.	.	.
Vleeskonserven in blik of glas . . . . .	NEDERLAND	1000 t	P	114,4	123,5	[29,2]	[31,0]	[30,0]	[30,0]	30,7
Conserves de viande . . . . .	BELGIQUE/BELGIË	1000 t	P	15,8	14,0	3,2	4,0	4,1	3,8	3,7
	LUXEMBOURG			—	—	—	—	—	—	—
	EWG · CEE	1000 t	P	397,5	417,6	.	.	.	.	.
Molkereibutter . . . . .	DEUTSCHLAND (B.R.)	1000 t	P	501,6	523,6	131,9	108,1	125,3	151,2	122,8
Beurre des laiteries . . . . .	FRANCE	1000 t	P	453	500	.	.	.	.	.
Burro . . . . .	ITALIA	1000 t	P	70	62,3	.	.	.	.	.
Fabriksboter . . . . .	NEDERLAND	1000 t	P	97,8	118,9	37,2	16,1	17,1	42,2	33,4
Beurre laitier . . . . .	BELGIQUE/BELGIË	1000 t	P	64,3	76,2	25,9	14,1	11,6	23,4	24,1
Beurre des laiteries . . . . .	LUXEMBOURG	1000 t	P	6,4	6,7	1,8	1,3	1,5	2,0	1,7
	EWG · CEE	1000 t	P	1 193,1	1 287,7	.	.	.	.	.
Molkereikäse . . . . .	DEUTSCHLAND (B.R.)	1000 t	P	394,0	413,4	107,3	101,0	109,4	116,2	116,3
Fromage des laiteries . . . . .	FRANCE	1000 t	P	620	648	.	.	.	.	.
Formaggio . . . . .	ITALIA	1000 t	P	466	433,4	.	.	.	.	.
Fabrikskaas . . . . .	NEDERLAND	1000 t	P	260,9	245,5	66,7	57,0	55,9	70,2	69,9
Fromage des laiteries . . . . .	BELGIQUE/BELGIË	1000 t	P	38,8	32,8	7,6	7,5	8,2	9,0	8,7
Fromage des laiteries . . . . .	LUXEMBOURG	1000 t	P	1,4	1,3	0,3	0,3	0,3	0,3	0,3
	EWG · CEE	1000 t	P	1 781	1 744	.	.	.	.	.
Kondensmilch (auch evaporiert) . . . . .	DEUTSCHLAND (B.R.)	1000 t	P	456,0	443,0	106,1	93,6	107,1	131,7	112,4
Lait concentré (condensé et évaporé) . . . . .	FRANCE	1000 t	P	168,9	189,0	53,6	30,7	34,9	69,8	55,3
Latte condensato . . . . .	ITALIA	1000 t	P	12,0	12,2	3,1	2,4	6,0	.	.
Gecondenseerde melk . . . . .	NEDERLAND	1000 t	P	457,4	481,9	129,4	117,0	119,6	127,1	134,6
Lait concentré (condensé et évaporé) . . . . .	BELGIQUE/BELGIË	1000 t	P	45,8	37,0	8,4	5,6	4,8	6,5	5,0
	LUXEMBOURG			—	—	—	—	—	—	—
	EWG · CEE	1000 t	P	1 140	1163	301	249	272	.	.
Trockenvoll- und -magermilch . . . . .	DEUTSCHLAND (B.R.)	1000 t	P	360,3	424,9	107,6	70,7	88,9	132,7	87,9
Lait en poudre . . . . .	FRANCE	1000 t	P	464,6	680,6	266,0	120,7	100,0	188,4	152,3
Latte in polvere . . . . .	ITALIA	1000 t	P	10,0	10,2	2,6	2,3	2,8	.	.
Melkpoeder . . . . .	NEDERLAND	1000 t	P	121,3	144,4	51,0	3,4	15,4	68,7	48,7
Lait en poudre . . . . .	BELGIQUE/BELGIË	1000 t	P	114,2	138,9	47,8	21,2	19,5	41,3	43,9
Lait en poudre écrémé . . . . .	LUXEMBOURG	1000 t	P	4,2	5,1	1,6	0,6	1,1	2,0	1,6
	EWG · CEE	1000 t	P	1 075	1 404	477	219	228	.	.
Obstkonserven und Kompott . . . . .	DEUTSCHLAND (B.R.)	1000 t	P	100,2	137,1	61,8	37,9	20,3	15,2	45,0
Conserves et compotes de fruits . . . . .	FRANCE	1000 t	P	83,6	90,3	.	.	.	.	.
Conserva e mostarda di frutta . . . . .	ITALIA	1000 t	P	58,3	65,8	.	.	.	.	.
Vruchtenkonserven en -moes . . . . .	NEDERLAND	1000 t	P	88,7	110,0	.	.	.	.	.
Conserves et compotes de fruits . . . . .	BELGIQUE/BELGIË	1000 t	P	19,2	15,9	[6,0]	[5,5]	[3,1]	[4,0]	[8,0]
	LUXEMBOURG			—	—	—	—	—	—	—
	EWG · CEE	1000 t	P	350	419	.	.	.	.	.

ERZEUGNIS · PRODUIT PRODOTTO · PRODUKT	LAND PAYS/PAESE	m <sup>2</sup> , m <sup>3</sup> , t, hl...	P L C	1967	1968	1968		1969		
						III	IV	I	II	III
Gemüsekonserven	DEUTSCHLAND (B.R.)	1000 t	P	311,5	271,7	154,3	70,2	32,7	18,9	143,3
Conserves de légumes	FRANCE	1000 t	P	620,3	626,1	.	.	.	.	.
Conserva di verdura	ITALIA	1000 t	P	(81,8)	(70,3)	.	.	.	.	.
Gesteriliseerde groente	NEDERLAND	1000 t	P	150,4	(147,7)	.	.	.	.	.
Conserves de légumes	BELGIQUE/BELGIË	1000 t	P	117,1	100,3	63,7	19,0	10,8	2,8	53,0
	LUXEMBOURG			—	—	—	—	—	—	—
	EWG · CEE	1000 t	P	1 281	1 216	.	.	.	.	.
Marmelade, Gelee, Konfitüre, Pflaumenmus	DEUTSCHLAND (B.R.)	1000 t	P	113,7	118,8	30,6	24,5	31,0	34,7	36,1
Confitures et gelées	FRANCE	1000 t	P	79,4	81,8	.	.	.	.	.
Marmellate	ITALIA	1000 t	P	47,0	44,0	.	.	.	.	.
Marmelade, gelei, jam	NEDERLAND	1000 t	P	26,2	26,3	7,0	6,2	6,2	6,3	7,2
Confitures	BELGIQUE/BELGIË	1000 t	P	14,1	14,1	3,8	2,8	4,1	4,6	4,7
Confitures	LUXEMBOURG	1000 t	P	0	0	0	0	0	0	0
	EWG · CEE	1000 t	P	280	285	.	.	.	.	.
Fischdauerkonserven	DEUTSCHLAND (B.R.)	1000 t	P	52,7	52,3	11,8	15,1	16,2	12,0	13,3
Conserves de poissons	FRANCE	1000 t	P	92,7	83,1	.	.	.	.	.
Conserva di pesce	ITALIA	1000 t	P	49,0	48,0	.	.	.	.	.
Viskonserven (vol- en halfkonserven)	NEDERLAND	1000 t	L	10,2	11,3	3,0	2,8	2,5	2,4	2,2
Conserves de poissons et de crustacés	BELGIQUE/BELGIË	1000 t	P	3,4	.	.	.	.	.	.
	LUXEMBOURG			—	—	—	—	—	—	—
	EWG · CEE	1000 t	P/L	208,0	.	.	.	.	.	.
Weizenmehl und Dunst <sup>a)</sup>	DEUTSCHLAND (B.R.)	1000 t	P	2 974	2 883	747	741	735	686	725
Farine de froment	FRANCE	1000 t	P	3 782	3 822	972	970	906	905	862
Farina di frumento	ITALIA	1000 t	P	6 316	6 571	.	.	.	.	.
Tarwebloem en -meel	NEDERLAND	1000 t	L	781	820	[197]	[205]	[211]	[204]	[224]
Farine de froment	BELGIQUE/BELGIË	1000 t	P	738	707	173	176	185	181	174
Farine de froment	LUXEMBOURG	1000 t	P	21	20	.	.	4	5	5
	EWG · CEE	1000 t	P/L	14 611	14 824	.	.	.	.	.
Weizengrieß <sup>a)</sup>	DEUTSCHLAND (B.R.)	1000 t	P	157,2	104,6	30,2	32,2	36,0	32,4	33,2
Semoule	FRANCE	1000 t	P	376,0	382,7	93,2	100,5	94,5	90,5	70,5
Semola	ITALIA	1000 t	P	1 589,0	1 710,0	.	.	.	.	.
Tarwegriesmeel	NEDERLAND	1000 t	P	23,2	20,1	[5,7]	[4,6]	[5,3]	[5,5]	[3,5]
Semoule	BELGIQUE/BELGIË	1000 t	P	20,5	[20]	.	.	.	.	.
	LUXEMBOURG			—	—	—	—	—	—	—
	EWG · CEE	1000 t	P	2 165,9	[2 237]	.	.	.	.	.
Dauerbackwaren	DEUTSCHLAND (B.R.)	1000 t	P	229,8	244,3	66,4	73,8	51,9	53,4	66,6
Biscuiterie, biscottes, pains d'épices	FRANCE	1000 t	P	323,7	351,6	86,5	92,9	92,4	100,4	83,1
Prodotti da forno	ITALIA	1000 t	P	274,6	305,0	.	.	.	.	.
Biscuits, beschuit e.d.	NEDERLAND	1000 t	L	183,4	194,3	[52,9]	[57,9]	[47,3]	[49,1]	[48,2]
Biscuits, biscottes, pains d'épices	BELGIQUE/BELGIË	1000 t	P	80,9	81,1	19,8	20,9	20,8	21,8	22,8
	LUXEMBOURG			—	—	—	—	—	—	—
	EWG · CEE	1000 t		1 092	1 176	.	.	.	.	.

davon-*soit*:

a) Ohne Mühlen unter 500 t Jahresvermahlung.

a) Non compris les moulins produisant moins de 500 t/an.

ERZEUGNIS · PRODUIT PRODOTTO · PRODUKT	LAND PAYS/PAESE	m <sup>2</sup> , m <sup>3</sup> , t, hl...	P L C	1967	1968	1968		1969		
						III	IV	I	II	III
						davon- <i>soit</i> :				
Zwieback . . . . .	DEUTSCHLAND (B.R.)	1000 t	P	30,7	32,2	7,8	6,9	8,1	8,3	8,2
Biscottes . . . . .	FRANCE	1000 t	P	103,3	110,2	27,3	28,0	30,1	31,8	27,1
Fette biscottate . . . . .	ITALIA	1000 t	P	6,0	11,0	.	.	.	.	.
Beschoit, toost . . . . .	NEDERLAND	1000 t	L	24,8	24,8	[6,5]	[6,1]	[6,3]	[6,5]	[5,7]
Biscottes . . . . .	BELGIQUE/BELGIË LUXEMBOURG	1000 t	P	4,0	3,6	0,8	0,9	0,8	1,0	0,6
	EWG · CEE	1000 t		169	182	.	.	.	.	.
Leb- und Honigkuchen, Printen . . . . .	DEUTSCHLAND (B.R.)	1000 t	P	38,1	42,0	13,7	24,7	1,9	3,3	14,2
Pains d'épices . . . . .	FRANCE	1000 t	P	14,5	15,6	3,7	4,0	3,9	3,9	3,1
	ITALIA			—	—	—	—	—	—	—
Ontbijtkoek, taai-taal . . . . .	NEDERLAND	1000 t	L	28,9	28,3	[8,3]	[7,8]	[6,1]	[6,1]	[7,7]
Pains d'épices . . . . .	BELGIQUE/BELGIË LUXEMBOURG	1000 t	P	8,3	8,4	1,9	2,3	2,2	2,0	1,4
	EWG · CEE	1000 t		90	94	[28]	[39]	[14]	[13]	[26]
Sonstige Dauerbackwaren . . . . .	DEUTSCHLAND (B.R.)	1000 t	P	160,9	170,0	44,9	42,2	41,9	41,8	44,2
Biscuits, gaufrettes, pâtisserie industr.	FRANCE	1000 t	P	205,8	225,8	55,7	61,0	68,4	64,7	52,9
Biscotti, panettone, pasticceria industr.	ITALIA	1000 t	P	268,6	294,0	.	.	.	.	.
Biscuits, koekjes, banket e.d. . . . .	NEDERLAND	1000 t	L	129,7	141,2	[38,1]	[44,0]	[34,9]	[36,5]	[34,9]
Biscuits . . . . .	BELGIQUE/BELGIË LUXEMBOURG	1000 t	P	67,8	69,1	17,2	17,8	17,8	18,8	20,3
	EWG · CEE	1000 t		833	900	.	.	.	.	.
Rübenzucker <sup>a)</sup> . . . . .	DEUTSCHLAND (B.R.)	1000 t	P	2 049	1 980	77	1 880	15	5	99
Sucre de betteraves <sup>a)</sup> . . . . .	FRANCE	1000 t	P	1 732	2 388	—	2 388	—	—	34
Zucchero di barbabietola <sup>a)</sup> . . . . .	ITALIA	1000 t	P	1 682	1 293	1 033	225	0	0	.
Beetwortelsuiker <sup>a)</sup> . . . . .	NEDERLAND	1000 t	P	752	721	43	678	—	—	60
Sucre de betteraves <sup>a)</sup> . . . . .	BELGIQUE/BELGIË LUXEMBOURG	1000 t	P	568	570	2	554	11	11	3
	EWG · CEE	1000 t	P	6 783	6 952	1 155	5 725	26	16	.
Schokoladen u. Schokoladenerzeugn. <sup>b)</sup>	DEUTSCHLAND (B.R.)	1000 t	P	277,9	288,6	70,7	93,2	79,9	53,9	65,6
Chocolat et produits en chocolat <sup>b)</sup> .	FRANCE	1000 t	P	117,4	127,5	30,1	42,0	31,7	28,9	25,7
Ciocolato e prodotti a base di cacao <sup>b)</sup>	ITALIA	1000 t	P	73,0	73,0	.	.	.	.	.
Chocolade en chocolade-artikelen <sup>b)</sup> .	NEDERLAND	1000 t	P	73,5	68,7	[15,1]	[17,1]	[16,4]	[15,3]	[15,5]
Chocolat et produits en chocolat <sup>b)</sup> .	BELGIQUE/BELGIË LUXEMBOURG	1000 t	P	76,7	74,5	16,4	22,2	19,2	17,9	16,0
	EWG · CEE	1000 t	P	619	632	.	.	.	.	.
Kakaopulver <sup>c)</sup> . . . . .	DEUTSCHLAND (B.R.)	1000 t	P	28,5	27,9	6,2	7,9	7,5	6,6	6,3
Poudre de cacao <sup>c)</sup> . . . . .	FRANCE	1000 t	P	5,4	6,5	1,9	2,1	1,9	2,0	1,4
Cacao in polvere <sup>c)</sup> . . . . .	ITALIA	1000 t	P	9,8	9,5	.	.	.	.	.
Cacaopoeder <sup>c)</sup> . . . . .	NEDERLAND	1000 t	P	41,8	42,2	.	.	.	.	.
Poudre de cacao <sup>c)</sup> . . . . .	BELGIQUE/BELGIË LUXEMBOURG	1000 t	P	0,8	1,1	.	.	.	.	.
	EWG · CEE	1000 t	P	86	86	.	.	.	.	.

a) Rohzuckergewicht.  
b) Einschl. Schokoladenersatz.  
c) Zum Absatz bestimmt.

a) Poids en sucre brut.  
b) Y compris succédanés de chocolat.  
c) Production commercialisée.



ERZEUGNIS · PRODUIT PRODOTTO · PRODUKT	LAND PAYS/PAESE	m <sup>3</sup> , m <sup>3</sup> , t, hl...	P L C	1967	1968	1968		1969		
						III	IV	I	II	III
Kakaobutter <sup>a)</sup> . . . . .	DEUTSCHLAND (B.R.)	1000 t	P	22,3	20,2	4,1	4,8	5,2	4,2	3,6
Beurre de cacao <sup>a)</sup> . . . . .	FRANCE	1000 t	P	2,8	3,5	0,8	1,2	1,1	1,2	0,8
Burro di cacao <sup>a)</sup> . . . . .	ITALIA	1000 t	P	6,5	5,0	.	.	.	.	.
Cacaoboter <sup>a)</sup> . . . . .	NEDERLAND	1000 t	P	45,6	47,6	.	.	.	.	.
Beurre de cacao <sup>a)</sup> . . . . .	BELGIQUE/BELGIË LUXEMBOURG	1000 t	P	0,4	0,5	.	.	.	.	.
	EWG · CEE	1000 t	P	78	77	.	.	.	.	.
Zuckerwaren . . . . .	DEUTSCHLAND (B.R.)	1000 t	P	208,2	227,0	54,2	56,3	65,1	59,6	58,9
Confiserie, sauf en chocolat . . . . .	FRANCE	1000 t	P	149,1	156,6	35,5	46,5	42,6	42,6	33,5
Caramelle, confetti, torrone e panforte	ITALIA	1000 t	P	90,0	107,3	.	.	.	.	.
Suikerwerk . . . . .	NEDERLAND	1000 t	P	(70,0)	(72,5)	.	.	.	.	.
Confiserie, sauf en chocolat . . . . .	BELGIQUE/BELGIË LUXEMBOURG	1000 t	P	41,1	40,9	9,1	10,4	11,2	11,4	9,8
	EWG · CEE	1000 t	P	(558)	(604)	.	.	.	.	.
Speiseeis . . . . .	DEUTSCHLAND (B.R.)	1000 t	P	76,8	91,0	24,2	9,5	23,3	36,6	31,9
Crème glacée . . . . .	FRANCE	1000 t	P	33,3	36,0	.	.	.	.	.
Gelati . . . . .	ITALIA	1000 t	P	84,0	94,0	.	.	.	.	.
Crème glacée . . . . .	NEDERLAND									
	BELGIQUE/BELGIË LUXEMBOURG	Mio l	P	27,5	26,4	7,3	2,2	6,6	13,7	10,3
	EWG · CEE									
Teigwaren aller Art . . . . .	DEUTSCHLAND (B.R.)	1000 t	P	191,4	170,2	43,2	44,8	50,9	45,0	46,0
Pâtes alimentaires . . . . .	FRANCE	1000 t	P	306,1	301,3	74,2	83,7	78,7	78,5	58,2
Paste alimentari . . . . .	ITALIA	1000 t	P	1 500,0	[1 500]	.	.	.	.	.
Deegwaren . . . . .	NEDERLAND	1000 t	P	30,8	31,6	[9,7]	[8,0]	[8,7]	[9,4]	[6,2]
Pâtes alimentaires . . . . .	BELGIQUE/BELGIË	1000 t	P	18,2	15,2	3,2	4,1	4,2	4,3	3,8
Pâtes alimentaires . . . . .	LUXEMBOURG	1000 t	P	(3,1)	(2,8)	.	.	.	.	.
	EWG · CEE	1000 t	P	(2 050)	[2 020]	.	.	.	.	.
Diätetische Nahrungsmittel <sup>b)</sup> . . . . .	DEUTSCHLAND (B.R.)	1000 t	P	43,0	47,3	11,9	12,6	10,6	10,4	11,2
Alliments diététiques et de régime . . .	FRANCE	1000 t	P	51,7	56,4	11,9	14,8	16,4	15,9	12,4
	ITALIA									
	NEDERLAND									
Alliments diététiques et spéciaux . . .	BELGIQUE/BELGIË LUXEMBOURG	1000 t	P	10,5	12,0	3,6	2,7	3,0	3,6	3,6
	EWG · CEE									

a) Zum Absatz bestimmt.

b) Einschl. Kindergetreide- und Säuglingsnahrungsmittel.

a) Production commercialisée.

b) Y compris aliments pour nourrissons.

ERZEUGNIS · PRODUIT PRODOTTO · PRODUKT	LAND PAYS/PAESE	m <sup>2</sup> , m <sup>3</sup> , t, hl...	P L C	1967	1968	1968		1969		
						III	IV	I	II	III
Bier (Gesamtausstoß aller Betriebe)	DEUTSCHLAND (B.R.)	Mio hl	L	77,2	79,1	21,5	19,4	17,7	22,3	23,8
Bière	FRANCE	Mio hl	P	20,7	20,0	5,6	3,8	4,6	6,1	5,7
Birra	ITALIA	Mio hl	P	5,5	5,4	1,7	0,6	1,2	2,0	1,8
Bier	NEDERLAND	Mio hl	L	6,6	6,8	2,0	1,6	1,5	2,1	2,3
Bière	BELGIQUE/BELGIË	Mio hl	P	11,7	[11,9]	[3,2]	[2,7]	[2,9]	[3,5]	[3,4]
Bière	LUXEMBOURG	Mio hl	P	0,5	0,5	0,2	0,1	0,1	0,1	0,2
	EWG · CEE	Mio hl		122	[124]	[34]	[28]	[28]	[36]	[37]
Rauch-, Schnupf- und Kautabak	DEUTSCHLAND (B.R.)	1000 t	P	[9,1]	[9,0]	[2,2]	[2,2]	[2,1]	[1,9]	[2,0]
Tous tabacs à fumer, à mâcher	FRANCE	1000 t	P	15,5	15,1	3,2	4,0	4,2	4,1	3,2
Tabacco da fiuto e trinciati	ITALIA	1000 t	P	3,9	3,4	0,8	0,9	0,9	0,8	0,8
Rook-, shag- en pruimtabak	NEDERLAND	1000 t	P	15,5	14,7	3,5	3,9	3,7	3,7	3,6
Tabac à priser, à fumer, à mâcher	BELGIQUE/BELGIË	1000 t	P	7,8	6,7	1,6	1,7	1,6	1,5	1,5
Tabac à priser, à fumer, à mâcher	LUXEMBOURG	1000 t	P	0	0	0	0	0	0	0
	EWG · CEE	1000 t	P	[52]	[49]	[11]	[13]	[13]	[12]	[11]
<i>darunter-dont:</i>										
Rauchtabak	DEUTSCHLAND (B.R.)	1000 t	P	8,9	8,7	2,1	2,0	2,3	1,9	1,9
Scaferlati	FRANCE	1000 t	P	14,9	14,7	3,1	3,8	4,1	4,0	3,1
Trinciati	ITALIA	1000 t	P	3,5	3,1	0,7	0,8	0,9	0,8	0,7
Rook- en shagtabak	NEDERLAND	1000 t	P	14,9	[14,3]	[3,3]	[3,8]	[3,6]	[3,6]	[3,4]
Tabac à fumer	BELGIQUE/BELGIË	1000 t	P	7,7	6,6	1,6	1,6	1,6	1,5	1,5
Tabac à fumer	LUXEMBOURG	1000 t	P	0	0	0	0	0	0	0
	EWG · CEE	1000 t	P	50	[47]	[11]	[12]	[12]	[12]	[11]
Zigaretten	DEUTSCHLAND (B.R.)	Mrd st	P	107,1	116,7	31,0	29,5	30,5	29,3	32,3
Cigarettes	FRANCE	Mrd p	P	61,4	62,3	12,6	17,6	19,1	19,6	13,8
Sigarette	ITALIA	Mrd p	P	65,6	64,1	14,8	16,4	16,3	15,2	15,8
Sigaretten	NEDERLAND	Mrd st	P	18,0	19,3	4,7	5,3	4,0	4,8	4,8
Cigarettes	BELGIQUE/BELGIË	Mrd p	P	16,3	16,9	3,9	4,4	4,1	4,7	4,3
Cigarettes	LUXEMBOURG	Mrd p	P	[3]	[3]	.	.	.	.	.
	EWG · CEE	Mrd p	P	[271]	[282]	67	73	74	74	71
Zigarren und Zigarillos	DEUTSCHLAND (B.R.)	Mrd st	P	3,5	3,5	0,8	0,9	0,9	0,8	0,8
Cigares et cigarillos	FRANCE	Mrd p	P	0,6	0,8	0,2	0,2	0,2	0,2	0,2
Sigari e sigaretti	ITALIA	Mrd p	P	0,4	0,5	0,1	0,1	0,1	0,1	0,1
Sigaren en senoritas	NEDERLAND	Mrd st	P	1,9	2,0	0,5	0,5	0,5	0,5	0,5
Cigares et cigarillos	BELGIQUE/BELGIË	Mrd p	P	1,5	1,6	0,4	0,5	0,4	0,4	0,4
	LUXEMBOURG			—	—	—	—	—	—	—
	EWG · CEE	Mrd p	P	7,9	8,4	2,0	2,2	2,1	2,0	2,0

ERZEUGNIS · PRODUIT PRODOTTO · PRODUKT	LAND PAYS/PAESE	m <sup>2</sup> , m <sup>3</sup> , t, hl...	P L C	1967	1968	1968		1969		
						III	IV	I	II	III
Wollgarn <sup>a)</sup> . . . . .	DEUTSCHLAND (B.R.)	1000 t	P	98,5	118,3	28,4	31,9	34,8	34,0	31,4
Filés de laine <sup>b)</sup> . . . . .	FRANCE	1000 t	P	126,6	130,2	27,7	37,5	38,8	39,5	28,0
Filati di lana <sup>b)</sup> . . . . .	ITALIA	1000 t	P	229,7	236,1	54,2	61,3	63,4	66,6	60,0
Wollen garens <sup>b)</sup> . . . . .	NEDERLAND	1000 t	P	22,9	22,3	5,2	5,7	6,0	5,8	(5,4)
Filés de laine <sup>b)</sup> . . . . .	BELGIQUE/BELGIË LUXEMBOURG	1000 t	P	61,0	72,6	15,9	20,4	21,1	20,3	(17,2)
	EWG · CEE	1000 t	P	538	580	131	157	164	166	(142)
<i>davon-soit:</i>										
Wolle: Kammgarn <sup>a)</sup> . . . . .	DEUTSCHLAND (B.R.)	1000 t	P	57,9	72,8	17,6	20,2	21,9	21,2	19,9
Laine: Filés peignés <sup>b)</sup> . . . . .	FRANCE	1000 t	P	81,8	87,8	18,8	26,1	27,0	27,2	19,9
Filati pettinati di lana <sup>b)</sup> . . . . .	ITALIA	1000 t	P	88,8	95,5	21,7	26,3	27,2	28,5	26,0
Kamgarens van wol <sup>b)</sup> . . . . .	NEDERLAND	1000 t	P	7,7	7,5	1,7	1,9	1,9	1,9	(1,8)
Filés de laine peignée <sup>b)</sup> . . . . .	BELGIQUE/BELGIË LUXEMBOURG	1000 t	P	42,6	54,1	11,1	14,3	15,1	15,0	12,2
	EWG · CEE	1000 t	P	279	318	71	89	93	94	(80)
<i>darunter-dont:</i>										
Webgarn <sup>c)</sup> . . . . .	DEUTSCHLAND (B.R.)	1000 t	P	(29,2)	39,0	9,1	11,0	11,7	10,6	(8,5)
Fils tissage . . . . .	FRANCE	1000 t	P	30,5	36,8	7,8	10,8	11,8	11,6	7,9
Filati per tessitura . . . . .	ITALIA	1000 t	P	33,6	37,0	8,3	10,2	10,6	11,0	9,9
Weefgarens . . . . .	NEDERLAND	1000 t	P	2,1	2,9	0,6	0,6	0,7	0,7	(0,5)
Fils tissage . . . . .	BELGIQUE/BELGIË LUXEMBOURG	1000 t	P	25,3	32,9	7,0	9,5	10,3	10,0	8,0
	EWG · CEE	1000 t	P	(121)	149	33	41	45	44	(35)
Maschinenstrickgarn <sup>c)</sup> . . . . .	DEUTSCHLAND (B.R.)	1000 t	P	(20,2)	25,2	6,4	6,7	7,7	7,9	(8,7)
Fils bonneterie . . . . .	FRANCE	1000 t	P	34,8	32,5	7,2	9,7	9,9	10,7	8,4
Filati per maglieria e calzifici . . . . .	ITALIA	1000 t	P	47,0	54,3	12,6	14,8	15,6	16,4	15,0
Tricotagegarens . . . . .	NEDERLAND	1000 t	P	1,7	2,1	0,5	0,6	0,5	0,6	(0,7)
Fils bonneterie . . . . .	BELGIQUE/BELGIË LUXEMBOURG	1000 t	P	13,4	13,3	3,0	3,6	3,4	3,6	3,0
	EWG · CEE	1000 t	P	(117)	127	30	35	37	39	(36)
Handstrickgarn <sup>c)</sup> . . . . .	DEUTSCHLAND (B.R.)	1000 t	P	(4,7)	4,8	1,2	1,5	1,4	(1,4)	(1,3)
Fils mercerie . . . . .	FRANCE	1000 t	P	16,5	18,5	3,8	5,0	5,3	(5,0)	3,5
Filati per merceria . . . . .	ITALIA	1000 t	P	8,2	4,3	0,9	1,3	1,0	1,1	1,1
Handbreikamgarens . . . . .	NEDERLAND	1000 t	P	3,9	2,5	0,6	0,7	0,7	(0,6)	(0,6)
Fils mercerie . . . . .	BELGIQUE/BELGIË LUXEMBOURG	1000 t	P	3,5	3,5	0,7	1,0	1,0	0,9	(0,8)
	EWG · CEE	1000 t	P	(37)	34	7	10	9	9	(7)
Wolle: Streichgarn <sup>a)</sup> . . . . .	DEUTSCHLAND (B.R.)	1000 t	P	40,6	45,5	10,8	11,7	12,9	12,8	11,5
Laine: Filés cardés <sup>b)</sup> . . . . .	FRANCE	1000 t	P	44,8	42,4	8,9	11,5	11,8	12,3	8,3
Filati cardati di lana <sup>b)</sup> . . . . .	ITALIA	1000 t	P	140,9	140,5	32,5	35,0	36,2	38,1	33,9
Kaardgarens van wol <sup>b)</sup> . . . . .	NEDERLAND	1000 t	P	15,2	14,8	3,5	3,8	4,1	3,9	(3,6)
Filés et fils cocons de laine cardée <sup>b)</sup> . . . . .	BELGIQUE/BELGIË LUXEMBOURG	1000 t	P	18,5	21,5	4,8	6,1	6,0	5,3	(5,0)
	EWG · CEE	1000 t	P	260	265	61	68	71	72	(62)

a) Einschl. Mischgarn und Garn aus Zellwolle und synthetischen Fasern.  
b) Reines Wollgarn und Mischgarn.  
c) Ohne Haargarne. Die Haargarne betreffen fast ausschließlich Webgarne.

a) Y compris fils mélangés et les fils de fibranne et de fibres synthétiques.  
b) De laine pure et mélangée.  
c) Non compris les fils de poils; ces fils concernent presque exclusivement le fil tissage.

ERZEUGNIS · PRODUIT PRODOTTO · PRODUKT	LAND PAYS/PAESE	m <sup>2</sup> , m <sup>3</sup> , t, hl...	P L C	1967	1968	1968		1969		
						III	IV	I	II	III
						davon - soit :				
Webgarn	DEUTSCHLAND (B.R.)	1000 t	P	.	.	.	.	.	.	.
Fils cardés pour tissage	FRANCE	1000 t	P	39,1	36,4	7,4	9,9	10,1	10,4	6,8
Filati per tessitura	ITALIA	1000 t	P	137,2	135,9	31,3	33,8	34,8	36,6	32,4
	NEDERLAND									
	BELGIQUE/BELGIË									
	LUXEMBOURG									
	EWG · CEE									
Maschinenstrickgarn	DEUTSCHLAND (B.R.)	1000 t	P	.	.	.	.	.	.	.
Fils cardés: bonneterie et mercerie	FRANCE	1000 t	P	5,7	6,0	1,6	1,5	1,7	1,9	1,4
Filati per maglieria e aguglieria	ITALIA	1000 t	P	3,8	4,7	1,1	1,2	1,4	1,6	1,3
	NEDERLAND									
	BELGIQUE/BELGIË									
	LUXEMBOURG									
	EWG · CEE									
Wollgewebe, insgesamt a) b)	DEUTSCHLAND (B.R.)	1000 t	P	42,0	49,6	12,5	13,4	13,3	13,7	(13,0)
Tissus finis de laine, total	FRANCE	1000 t	P	61,3	62,0	13,4	17,4	17,1	18,1	13,4
Tessuti di lana	ITALIA	1000 t	P	107,9	113,7	28,0	28,9	28,5	29,3	28,6
Wollen weefsels	NEDERLAND	1000 t	P	19,7	19,3	4,5	5,1	5,1	5,1	(4,6)
Tissus de laine, total	BELGIQUE/BELGIË	1000 t	P	14,3	14,7	3,3	4,0	4,0	3,9	(3,6)
Tissus de laine	LUXEMBOURG	1000 t	P	0	0	0	0	0	0	0
	EWG · CEE	1000 t	P	245	259	61	68	68	70	(63)
darunter-dont:										
Wollstoff für Ober- u. Berufskleidung	DEUTSCHLAND (B.R.)	1000 t	P	35,4	42,0	10,6	11,1	11,0	11,5	.
Tissus de laine pour habillement	FRANCE	1000 t	P	36,3	36,8	8,0	10,2	10,2	10,7	7,7
Tessuti per abbigliamento	ITALIA	1000 t	P	93,6	99,3	24,8	25,1	24,9	25,7	24,4
Wollen kledingstoffen a)	NEDERLAND	1000 t	P	12,1	12,0	2,7	3,2	3,2	3,3	(3,0)
Tissus pour habillement	BELGIQUE/BELGIË	1000 t	P	7,0	7,2	1,6	1,9	2,0	2,0	(1,6)
Tissus pour habillement	LUXEMBOURG	1000 t	P	0	0	0	0	0	0	0
	EWG · CEE	1000 t	P	185	197	48	51	51	53	.
Schlaf- und Reisedeckenstoff aus Woll- und Kamelhaargespinn a)	DEUTSCHLAND (B.R.)	1000 t	P	1,4	1,5	0,4	0,5	0,4	0,3	0,4
Couvertures, molletons et langes	FRANCE	1000 t	P	2,3	2,6	0,6	0,9	0,6	0,6	0,5
Coperte	ITALIA	1000 t	P	11,2	10,6	2,2	3,1	2,9	2,9	2,2
Wollen dekens	NEDERLAND	1000 t	P	12,7	13,1	2,9	3,2	3,2	3,3	3,2
Couvertures de laine	BELGIQUE/BELGIË	1000 t	P	4,2	4,2	1,0	1,2	1,0	1,0	(0,7)
	LUXEMBOURG	1000 t	P	3,7	3,8	0,9	1,2	1,1	0,9	(1,2)
	EWG · CEE	1000 t	P	—	—	—	—	—	—	—
	EWG · CEE	1000 t	P	33	33	7	9	9	9	(8)
Baumwollgarn f)	DEUTSCHLAND (B.R.)	1000 t	P	328,3	354,7	78,9	92,7	97,5	91,6	80,9
Filés de coton, de cardé fileuse e) d)	FRANCE	1000 t	P	268,0	257,0	50,8	71,5	71,3	71,6	51,0
Filati di cotone e)	ITALIA	1000 t	P	246,8	233,2	51,4	61,4	62,3	63,9	61,4
Katoenen garens	NEDERLAND	1000 t	P	65,5	66,4	13,0	15,3	14,3	14,2	12,4
Filés de coton, de cardé fileuse	BELGIQUE/BELGIË	1000 t	P	87,6	92,1	19,0	25,2	23,8	25,2	19,8
	LUXEMBOURG									
	EWG · CEE	1000 t	P	996	1 003	213	266	269	267	226

- a) Ganz oder überwiegend Wolle.  
b) Schätzung auf Basis der in der Weberei verarbeiteten Garmengen unter Abzug von 12 v. H.  
c) Auch aus Zellwolle und gemischt.  
d) Nur Erzeugung in der Baumwollindustrie.  
e) Auch aus reinen Baumwollabfällen.  
f) Einschl. Mischgarn und Garn aus Zellwolle und synthetische Fasern.

- a) Matière prédominante : laine.  
b) Estimation effectuée en appliquant une freinte de 12 % au poids des filés mis sur métier.  
c) Y compris fibranne et mélanges.  
d) Production de l'industrie cotonnière seulement.  
e) Y compris filés de déchets de coton pur.  
f) Y compris fils mélangés et les fils de fibranne et de fibres synthétiques.

ERZEUGNIS · PRODUIT PRODOTTO · PRODUKT	LAND PAYS/PAESE	m <sup>2</sup> , m <sup>3</sup> , t, hl...	P L C	1967	1968	1968		1969			
						III	IV	I	II	III	
Gespinnstverarbeitung in Baumwoll- webereien . . . . .	DEUTSCHLAND (B.R.)	1000 t	C	226,6	248,2	55,2	66,2	68,0	66,0	58,2	
Tissus de coton a) b)	FRANCE	1000 t	P	203,4	189,5	36,5	52,4	53,6	53,2	37,7	
Tessuti di cotone . . . . .	ITALIA	1000 t	P	179,4	173,7	38,0	45,4	44,2	45,2	[40,0]	
Garenverbruik in katoenweverijen	NEDERLAND	1000 t	C	71,7	74,8	[16,2]	[20,7]	[18,5]	[19,5]	[16,2]	
Katoenen weefsels . . . . .	NEDERLAND	1000 t	L	55,3	54,5	[12,6]	[16,8]	[14,0]	[13,0]	[12,0]	
Tissus de coton . . . . .	BELGIQUE/BELGIË	1000 t	P	68,4	68,6	14,7	18,6	18,1	18,5	16,6	
	LUXEMBOURG	—	—	—	—	—	—	—	—	—	
darunter-dont:	EWG · CEE	1000 t	P/C	(750)	(755)	(161)	(203)	[202]	[202]	[169]	
Samt und Plüsch für Bekleidung aus Baumwollgespinnst . . . . .	DEUTSCHLAND (B.R.)	t	P	7 736	7 833	1 890	2 224	2 389	2 403	2 127	
		1000 m <sup>2</sup>	P	21 856	22 999	5 627	6 831	7 226	7 377	6 667	
	FRANCE										
	ITALIA NEDERLAND										
Velours et peluches autres que pour ameublement, en coton . . . . .	BELGIQUE/BELGIË	t	P	.	.	.	.	.	.	.	
	LUXEMBOURG	—	—	—	—	—	—	—	—	—	
	EWG · CEE										
Gespinnstverarbeitung in Seiden- und Samtwebereien . . . . .	DEUTSCHLAND (B.R.)	1000 t	C	52,9	64,1	14,8	17,3	17,0	16,1	15,0	
	Tissus et rubans de soie c)	FRANCE	1000 t	P	34,4	38,4	7,7	11,5	11,4	11,7	8,8
	Tessuti di seta c)	ITALIA	1000 t	P	20,3	20,2	4,5	5,4	5,3	5,5	.
		NEDERLAND									
	Tissus de soie . . . . .	BELGIQUE/BELGIË	1000 t	P	.	.	.	.	.	.	.
	LUXEMBOURG	—	—	—	—	—	—	—	—	—	
	EWG · CEE										
Bastfasergarn aus Weichhanf . . . . .	DEUTSCHLAND (B.R.)	1000 t	P	5,5	5,5	1,4	1,4	1,5	1,3	1,4	
	Filés de chanvre . . . . .	FRANCE	1000 t	P	1,9	1,5	0,3	0,4	0,4	0,4	0,3
	Filati di canapa (pura) . . . . .	ITALIA	1000 t	P	7,8	8,1	.	.	.	.	.
		NEDERLAND									
	Filés de chanvre . . . . .	BELGIQUE/BELGIË	1000 t	P	.	.	.	.	.	.	.
	LUXEMBOURG	—	—	—	—	—	—	—	—	—	
	EWG · CEE										
Bastfasergarn aus Flachs und Ramie . . . . .	DEUTSCHLAND (B.R.)	1000 t	P	5,4	5,6	1,2	1,4	1,5	1,3	1,3	
	Filés de lin . . . . .	FRANCE	1000 t	P	19,7	18,0	3,7	4,9	4,8	4,8	3,2
	Filati di lino (puro) . . . . .	ITALIA	1000 t	P	5,8	6,1	.	.	.	.	.
		NEDERLAND									
	Filés de lin . . . . .	BELGIQUE/BELGIË	1000 t	P	12,9	12,9	2,9	3,3	3,2	3,2	2,8
	LUXEMBOURG	—	—	—	—	—	—	—	—	—	
	EWG · CEE										
Gespinnstverarbeitung in Leinen- und Schwerwebereien . . . . .	DEUTSCHLAND (B.R.)	1000 t	C	48,2	53,4	12,6	13,9	15,0	14,6	13,0	
	Tissus de lin et de chanvre d) e)	FRANCE	1000 t	P	18,2	15,9	3,2	4,6	4,3	4,5	3,3
	Tessuti di lino e canapa e)	ITALIA	1000 t	P	10,7	10,7	2,5	2,9	2,6	2,7	.
	Linnen weefsels . . . . .	NEDERLAND	1000 t	L	0,6	0,4	[0,1]	[0,1]	[0,1]	[0,1]	[0,1]
	Tissus de lin . . . . .	BELGIQUE/BELGIË	1000 t	P	7,3	8,3	1,9	2,4	2,2	2,2	2,2
		LUXEMBOURG	—	—	—	—	—	—	—	—	—
	EWG · CEE	1000 t		(85)	(89)	[20]	[24]	[24]	[24]	.	

- a) Ganz oder überwiegend Baumwolle.  
b) Baumwollindustrie u. Leinenindustrie; ohne die Gewebe aus Halbleinen.  
c) In Seidenwebereien gewebte Stoffe aus Seide, künstl. u. synthet. Garnen.  
d) Der Anteil der Gewebe aus Hanf beträgt rund 1 v. H.  
e) Einschl. Gewebe aus Leinen und Hanf, gemischt mit anderen Fasern.

- a) Matière prédominante : coton.  
b) Industrie cotonnière et industrie linière; tissus méisés exclus.  
c) Soie naturelle et textiles artificiels et synthétiques tissés dans les soieries.  
d) Tissus de chanvre : approximativement 1 % du total.  
e) Y compris tissus de lin et de chanvre mélangés à d'autres fibres.

ERZEUGNIS · PRODUIT PRODOTTO · PRODUKT	LAND PAYS/PAESE	m <sup>2</sup> , m <sup>3</sup> , t, hl...	P L C	1967	1968	1968		1969		
						III	IV	I	II	III
Bastfasergarn aus Jute (auch C.C. Jute)	DEUTSCHLAND (B.R.)	1000 t	P	48,1	48,5	10,8	12,7	13,0	12,3	10,8
Filés de jute . . . . .	FRANCE	1000 t	P	64,6	57,2	11,8	16,5	15,9	15,5	11,6
Filati di iuta . . . . .	ITALIA	1000 t	P	40,2	34,8	8,1	8,2	9,3	9,0	5,5
'utegarens . . . . .	NEDERLAND	1000 t	P	9,8	11,4	2,7	2,8	2,8	2,6	2,6
Filés de jute . . . . .	BELGIQUE/BELGIË LUXEMBOURG	1000 t	P	82,6	84,6	18,2	22,7	22,4	21,2	18,1
	EWG · CEE	1000 t	P	245	237	52	63	63	61	49
Gespinnstverarbeitung in Jutewebereien	DEUTSCHLAND (B.R.)	1000 t	C	42,1	41,7	9,6	10,2	12,3	11,0	9,8
Tissus de jute . . . . .	FRANCE	1000 t	P	53,4	48,1	10,6	13,5	12,8	12,1	9,0
Tessuti di iuta . . . . .	ITALIA	1000 t	P	31,8	27,9	5,5	6,6	7,5	7,5	4,0
Juteweefsels . . . . .	NEDERLAND	1000 t	P	17,1	16,7	3,7	4,6	3,8	4,3	3,5
Tissus de jute . . . . .	BELGIQUE/BELGIË LUXEMBOURG	1000 t	P	35,8	36,1	8,3	9,9	9,3	9,0	7,8
	EWG · CEE	1000 t	P/C	(180)	(171)	(38)	(45)	(46)	(44)	(34)
Näh- und Stopfmittel, Handstrick- und Handarbeitsgarn . . . . .	DEUTSCHLAND (B.R.)	1000 t	P	13,4	14,8	3,6	4,3	4,3	3,9	3,6
Fileterie de lin et de coton (fils à coudre, à repriser et à tricoter) .	FRANCE	1000 t	P	7,1	7,3	1,6	2,1	2,1	2,1	1,5
	ITALIA									
Naaigarens, handbrei-, haak-, stop- en borduurgarens . . . . .	NEDERLAND	1000 t	P	a) 4,0	a) 3,7	.	.	.	.	.
Fils à coudre . . . . .	BELGIQUE/BELGIË LUXEMBOURG	1000 t	P	1,0	1,2	0,3	0,3	0,4	0,3	0,3
	EWG · CEE									

a) Einschl. Garne im Ausland hergestellt im Auftrag von niederländischen Herstellern.

a) Y compris la production à l'étranger pour compte de fabricants néerlandais.

ERZEUGNIS · PRODUIT PRODOTTO · PRODUKT	LAND PAYS/PAESE	m <sup>2</sup> , m <sup>3</sup> , t, hl...	P L C	1967	1968	1968		1969		
						III	IV	I	II	III
Strumpfwaren <sup>a)</sup> . . . . .	DEUTSCHLAND (B.R.)	Mio Pa	P	721,5	816,1	190,4	228,8	225,7	202,6	184,4
Bas, mi-bas et chaussettes, total <sup>a)</sup> . . .	FRANCE	Mio Pa	P	372,0	386,2	88,2	113,7	[114,9]	[106,9]	[79,3]
Calze e calzini, totale <sup>a)</sup> . . . . .	ITALIA	Mio Pa	P	576,0	646,4	.	.	.	.	.
Kousen en sokken, totaal . . . . .	NEDERLAND	Mio Pa	P	104,1	109,3	[22,4]	[32,3]	[36,3]	[34,0]	[24,7]
Bas, chaussettes etc., total <sup>a)</sup> <sup>d)</sup> . . . .	BELGIQUE/BELGIË	Mio Pa	P	64,1	63,4	14,1	16,7	16,9	16,4	14,1
	LUXEMBOURG			—	—	—	—	—	—	—
<i>darunter - dont</i>	EWG · CEE	Mio Pa	P	1 807	1 879	.	.	.	.	.
Damenstrümpfe, insgesamt . . . . .	DEUTSCHLAND (B.R.)	Mio Pa	P	563,7	534,2	123,2	145,6	131,8	86,8	64,3
Bas pour dames, total . . . . .	FRANCE	Mio Pa	P	242,2	191,1	44,4	55,8	47,6	29,6	19,2
Calze per donna . . . . .	ITALIA	Mio Pa	P	396,0	448,8	.	.	.	.	.
Dameskousen, totaal . . . . .	NEDERLAND	Mio Pa	P	77,1	[58,7]	[12,5]	[15,6]	[17,9]	[10,9]	[6,0]
Bas pour dames, total <sup>d)</sup> . . . . .	BELGIQUE/BELGIË	Mio Pa	P	37,2	35,3	8,0	10,0	6,0	5,0	3,9
	LUXEMBOURG			—	—	—	—	—	—	—
	EWG · CEE	Mio Pa	P	1 317	1 364	.	.	.	.	.
Strumpfhosen <sup>d)</sup> . . . . .	DEUTSCHLAND (B.R.)	Mio st	P	30,8	142,0	35,5	47,0	52,8	79,2	88,8
Baslips <sup>d)</sup> . . . . .	FRANCE	Mio p	P	.	71,2	18,8	22,4	[27,1]	[36,3]	[30,4]
Calze maglie <sup>d)</sup> . . . . .	ITALIA	Mio p	P	.	.	.	.	.	.	.
Panty-kousen <sup>d)</sup> . . . . .	NEDERLAND	Mio st	P	.	[24,8]	[5,0]	[9,9]	[11,2]	[16,0]	[13,6]
Bas-culottes <sup>d)</sup> . . . . .	BELGIQUE/BELGIË	Mio p	P	.	.	.	.	3,3	4,5	4,3
	LUXEMBOURG			—	—	—	—	—	—	—
	EWG · CEE									
Herren-, Knaben-, Mädchenstrümpfe und -söckchen . . . . .	DEUTSCHLAND (B.R.)	Mio Pa	P	127,0	139,9	31,7	36,2	41,1	36,6	31,3
Mi-bas et chaussettes . . . . .	FRANCE	Mio Pa	P	129,8	123,9	25,0	35,5	40,2	41,0	29,7
Calzini . . . . .	ITALIA	Mio Pa	P	180,0	197,6	.	.	.	.	.
Heren- en andere kousen en sokken . . .	NEDERLAND	Mio Pa	P	27,0	[25,8]	[4,9]	[6,8]	[7,2]	[7,1]	[5,1]
Chaussettes, bas 3/4, Socquettes . . . .	BELGIQUE/BELGIË	Mio Pa	P	26,9	28,0	6,1	7,0	7,6	6,9	5,9
	LUXEMBOURG			—	—	—	—	—	—	—
	EWG · CEE	Mio Pa	P	491	515	.	.	.	.	.
Oberbekleidung <sup>b)</sup> <sup>c)</sup> . . . . .	DEUTSCHLAND (B.R.)	Mio st	P	71,8	77,4	<sup>e)</sup> 18,7	<sup>e)</sup> 20,6	<sup>e)</sup> 20,9	<sup>e)</sup> 20,1	<sup>e)</sup> 18,9
Survêtements . . . . .	FRANCE	Mio p	P	87,5	80,2	17,1	22,4	23,9	24,2	17,2
Indumenti a maglia. . . . .	ITALIA	Mio p	P	160,0	194,4	.	.	.	.	.
Bovengoederen <sup>c)</sup> . . . . .	NEDERLAND	Mio st	P	7,0	5,5	[1,4]	[1,3]	[0,9]	[1,2]	[1,3]
Articles de vêtement de dessus . . . . .	BELGIQUE/BELGIË	Mio p	P	21,3	21,2	4,4	5,6	5,9	6,2	.
	LUXEMBOURG			—	—	—	—	—	—	—
	EWG · CEE	Mio p	P	348	379	.	.	.	.	.
Gewirkte und gestrickte Leibwäsche <sup>c)</sup>	DEUTSCHLAND (B.R.)	Mio st	P	324,2	323,6	82,6	90,6	90,7	86,6	85,3
Sous-vêtements . . . . .	FRANCE	Mio p	P	181,4	190,4	42,4	56,5	52,5	54,2	44,6
Biancheria a maglia. . . . .	ITALIA	Mio p	P	192,0	205,0	.	.	.	.	.
Ondergoederen <sup>c)</sup> . . . . .	NEDERLAND	Mio st	P	60,6	[62,5]	[14,0]	[16,5]	[15,7]	[15,7]	[13,0]
Articles de sous-vêtement . . . . .	BELGIQUE/BELGIË	Mio p	P	40,3	41,5	9,5	11,0	10,7	11,1	.
	LUXEMBOURG			—	—	—	—	—	—	—
	EWG · CEE	Mio p	P	798	823	.	.	.	.	.

a) Einschl. Strumpfhosen.  
b) Jacken, joppen, Hosen, Kleider, Röcke, Blusen, Pullover und Westen.  
c) Ohne die in der Bekleidungsindustrie konfektionierten Wirk- und Strickwaren.  
d) Nur aus synthetischem Material.  
e) Einschl. Kostüme.

a) Y compris les baslips.  
b) Vestons, pantalons, gilets, robes, jupes, blouses, pull-overs.  
c) Sans les articles en tissu à maille confectionnés dans l'industrie de l'habillement.  
d) En fils synthétiques seulement.  
e) Y compris tailleurs pour dames.

**Sonstiges Textilgewerbe**  
**Altre industrie tessili**
**Autres industries textiles**  
**Overige textielnijverheid**

ERZEUGNIS · PRODUIT PPODOTTO · PRODUKT	LAND PAYS/PAESE	m <sup>2</sup> , m <sup>3</sup> , t, hl...	P L C	1967	1968	1968		1969		
						III	IV	I	II	III
Linoleum . . . . .	DEUTSCHLAND (B.R.)	1000 t	P	36,2	31,0	7,6	7,2	8,1	7,6	7,2
Linoléum . . . . .	FRANCE	Mio m <sup>2</sup>	L	1,2	0,9	0,2	0,2	0,2	0,2	0,2
	ITALIA									
	NEDERLAND									
	BELGIQUE/BELGIË									
	LUXEMBOURG			—	—	—	—	—	—	—
	EWG · CEE									
Kunstleder u. a. mit Kunststoff be- schichtetes textiles Trägermaterial. Toiles cirées, moleskines et tissus en- duits de plastique, tissus huilés .	DEUTSCHLAND (B.R.)	Mio m <sup>2</sup>	P	88,1	110,4	25,6	31,7	33,5	32,1	32,4
		1000 t	P	60,2	75,4	17,9	22,2	23,2	23,5	22,7
	FRANCE	Mio m <sup>2</sup>	L	74,3	75,5	18,2	17,8	24,0	24,5	17,9
	ITALIA									
	NEDERLAND									
	BELGIQUE/BELGIË									
	LUXEMBOURG			—	—	—	—	—	—	—
	EWG · CEE									
Teppiche, Läufer und Fußbodenbelag aus Wollgespinnst und Haargarn . . .	DEUTSCHLAND (B.R.)	1000 t	P	22,1	20,6	3,8	5,5	5,1	4,6	3,6
		Mio m <sup>2</sup>	P	10,9	10,2	1,9	2,7	2,4	2,1	1,7
Tapis de laine a) . . . . .	FRANCE	1000 m <sup>2</sup>	P	15,7	17,1	3,4	4,9	4,9	4,6	4,2
Tappeti e moquettes di lana . . . . .	ITALIA	1000 t	P	14,5	15,3	3,5	4,3	4,1	4,2	4,0
Taplĳten, tapijtgoederen . . . . .	NEDERLAND	1000 t	C	11,8	14,6	3,3	4,0	3,8	4,2	.
Tapis de laine . . . . .	BELGIQUE/BELGIË	Mio m <sup>2</sup>	P	14,7	19,1	4,1	5,5	5,4	5,8	.
	LUXEMBOURG	1000 t	L	24,7	23,9	5,4	6,9	6,5	6,4	5,7
	EWG · CEE	1000 t	P/C	.	.	.	.	.	.	.

a) Ab 1966, Gesamterzeugung (gewebt im Tufting-Verfahren hergestellt, aus Nadelfilz).

a) A partir de 1966, production totale de tapis (tissés, tuftés, nappés, aiguilletés).



ERZEUGNIS · PRODUIT PRODOTTO · PRODUKT	LAND PAYS/PAESE	m <sup>2</sup> , m <sup>3</sup> , t, hl...	P L C	1967	1968	1968		1969		
						III	IV	I	II	III
Schuhe, insgesamt	DEUTSCHLAND (B.R.)	Mio Pa	P	146,6	166,7	41,8	42,7	48,0	38,8	43,0
Chaussures, total	FRANCE	Mio Pa	P	202,3	202,3	42,1	54,2	62,0	61,3	45,7
Calzature, totale a)	ITALIA	Mio Pa	P	233,3	272,0	.	.	.	.	.
Schoeisel, totaal b)	NEDERLAND	Mio Pa	P	34,9	[33,8]	[7,4]	[8,6]	[8,7]	[8,5]	[7,4]
Chaussures, total c)	BELGIQUE/BELGIË	Mio Pa	P	24,2	22,1	5,2	5,5	5,5	5,0	4,8
Chaussures, total	LUXEMBOURG	Mio Pa	P	.	.	.	.	.	.	.
davon- <i>soit</i> :	EWG · CEE	Mio Pa	P	641	[697]	.	.	.	.	.
Hausschuhe d)	DEUTSCHLAND (B.R.)	Mio Pa	P	27,8	29,5	9,1	8,7	6,9	7,5	9,7
Pantoufles	FRANCE	Mio Pa	P	52,3	50,8	11,2	13,4	11,2	13,3	12,1
Pantofole	ITALIA	Mio Pa	P	10,0	11,0	.	.	.	.	.
Pantoffels en huisschoeisel b)	NEDERLAND	Mio Pa	P	6,0	[6,1]	[1,6]	[1,7]	[0,8]	[1,4]	[1,5]
Pantoufles c)	BELGIQUE/BELGIË	Mio Pa	P	8,6	8,9	2,3	2,2	1,9	1,8	1,9
	LUXEMBOURG			—	—	—	—	—	—	—
	EWG · CEE	Mio Pa	P	105	[106]	.	.	.	.	.
Lederschuhe e)	DEUTSCHLAND (B.R.)	Mio Pa	P	104,0	119,1	30,1	29,6	35,9	27,0	29,8
Chaussures de cuir et assimilées e)	FRANCE	Mio Pa	P	123,0	124,3	25,5	33,4	42,5	39,5	27,8
Calzature in cuoio	ITALIA	Mio Pa	P	190,0	227,0	.	.	.	.	.
Lederen schoeisel b) e)	NEDERLAND	Mio Pa	P	22,6	[22,8]	[5,0]	[5,8]	[6,1]	[5,7]	[4,8]
Chaussures de cuir c)	BELGIQUE/BELGIË	Mio Pa	P	13,5	13,2	2,9	3,3	3,6	3,2	2,9
	LUXEMBOURG									
	EWG · CEE	Mio Pa	P	(453)	[506]	.	.	.	.	.
Arbeitsschuhwerk und Sportstiefel	DEUTSCHLAND (B.R.)	1000 Pa	P	5 638	6 539	1 701	2 145	1 532	1 617	1 676
	FRANCE									
	ITALIA									
Werk-, beroeps- en sportschoenen en -laarzen b)	NEDERLAND	1000 Pa	P	972	[849]	[184]	[233]	[256]	[234]	[270]
Bottes, bottines, chaussures orthopéd., de sport, etc. c)	BELGIQUE/BELGIË	1000 Pa	P	509	433	61	143	68	87	72
	LUXEMBOURG									
	EWG · CEE									
Sandalen und Sandaletten	DEUTSCHLAND (B.R.)	1000 Pa	P	7 063	11 607	1 725	1 646	4 264	3 738	1 014
	FRANCE									
	ITALIA									
Sandalen f)	NEDERLAND									
	BELGIQUE/BELGIË									
	LUXEMBOURG									
	EWG · CEE									
Lederstraßenschuhe für Männer und Burschen g)	DEUTSCHLAND (B.R.)	1000 Pa	P	21 942	23 875	6 273	6 305	7 088	5 498	6 419
Chaussures pour hommes	FRANCE	1000 Pa	P	40 400	41 100	.	.	.	.	.
Calzature per uomo	ITALIA	1000 Pa	P	49 000	59 000	.	.	.	.	.
Lederen herenschoenen b) h)	NEDERLAND	1000 Pa	P	5 641	[6 061]	[1 335]	[1 579]	[1 651]	[1 696]	[1 149]
Chaussures en cuir pour hommes c)	BELGIQUE/BELGIË	1000 Pa	P	3 006	3 198	712	802	895	834	808
	LUXEMBOURG									
	EWG · CEE	1000 Pa	P	120 000	[133 000]	.	.	.	.	.

a) Ohne Schuhe aus Kunststoffen.  
b) Erzeugung der Unternehmen mit 10 Beschäftigten und mehr.  
c) Ab 1966, ohne Schuhe und Hausschuhe hergestellt von Betrieben der kautschukverarbeitenden Industrie.  
d) Einschl. Hausschuhe mit anulkanisierter Gummisohle, hergestellt von Betrieben der kautschukverarbeitenden Industrie.  
e) Schuhe mit Lederoberteil und Leder- oder Gummisohle.  
f) In den übrigen Untergruppen der Lederschuhe enthalten.  
g) Einschl. solche für Prothesenträger.  
h) Herren- und Knabenschuhe ab Größe 36, einschließlich Sandalen.

a) Non compris les chaussures en matières plastiques.  
b) Production des entreprises occupant 10 personnes et plus.  
c) A partir de 1966 non compris les chaussures et pantoufles fabriquées par les usines relevant de l'industrie du caoutchouc.  
d) Y compris les pantoufles à semelles vulcanisées, fabriquées dans l'industrie du caoutchouc.  
e) Chaussures avec dessus en cuir et semelles de cuir ou de caoutchouc.  
f) Compris dans les autres sous-groupes de « chaussures de cuir ».  
g) Y compris chaussures de prothèse.  
h) Chaussures de ville pour hommes et cadets, pointure 36 et plus, y compris sandales.

ERZEUGNIS · PRODUIT PRODOTTO · PRODUKT	LAND PAYS/PAESE	m <sup>2</sup> , m <sup>3</sup> , t, hl...	P L C	1967	1968	1968		1969		
						III	IV	I	II	III
Lederstraßensch. f. Frauen u. Mädchen	DEUTSCHLAND (B.R.)	1000 Pa	P	51 122	57 268	15 234	14 495	17 201	12 181	15 997
Chaussures pour dames . . . . .	FRANCE	1000 Pa	P	55 700	57 000	.	.	.	.	.
Calzature per donna . . . . .	ITALIA	1000 Pa	P	116 500	141 000	.	.	.	.	.
Lederen damesschoenen <sup>a) b)</sup> . . . . .	NEDERLAND	1000 Pa	P	10 786	[10 427]	[2 332]	[2 703]	[2 799]	[2 301]	[2 290]
Chaussures en cuir pour dames <sup>c)</sup> . . . . .	BELGIQUE/BELGIË	1000 Pa	P	7 656	6 972	1 547	1 726	1 942	1 705	1 515
	LUXEMBOURG									
	EWG · CEE	1000 Pa	P	241 800	[272 700]	.	.	.	.	.
Lederstraßenschuhe für Kinder (27-35)	DEUTSCHLAND (B.R.)	1000 Pa	P	11 361	13 362	3 500	3 460	3 936	2 761	3 346
Chaussures pour enfants et bébés . . . . .	FRANCE	1000 Pa	P	26 900	26 200	.	.	.	.	.
Calzature per bambini . . . . .	ITALIA	1000 Pa	P	24 500	27 000	.	.	.	.	.
Lederen jongens- en meisjesschoenen (28 en groter) <sup>a) d)</sup> . . . . .	NEDERLAND	1000 Pa	P	3 800	[3 687]	[812]	[927]	[996]	[935]	[795]
Chaussures en cuir pour enfants <sup>e)</sup> . . . . . (22-39)	BELGIQUE/BELGIË	1000 Pa	P	2 100	1 797	383	416	520	418	364
	LUXEMBOURG									
	EWG · CEE	1000 Pa	P	67 940	[72 050]	.	.	.	.	.
Lederstraßenschuhe für Kleinkinder (bis Gr. 26) . . . . .	DEUTSCHLAND (B.R.)	1000 Pa	P	6 833	6 495	1 676	1 570	1 888	1 229	1 378
	FRANCE									
	ITALIA									
Lederen kinderschoenen (t/m maat 27) <sup>a)</sup>	NEDERLAND	1000 Pa	P	2 080	[1 743]	[386]	[374]	[397]	[355]	[319]
Chaussures en cuir pour bébés <sup>c)</sup> . . . . . (18-21)	BELGIQUE/BELGIË	1000 Pa	P	190	167	37	33	29	39	28
	LUXEMBOURG									
	EWG · CEE									
Sonstiges Schuhwerk . . . . .	DEUTSCHLAND (B.R.)	Mio Pa	P	15,1	11,8	f) 2,2	f) 3,3	4,5	3,7	3,1
Autres chaussures <sup>e)</sup> . . . . .	FRANCE	Mio Pa	P	27,0	25,9	5,4	8,0	8,3	8,5	5,8
Altre calzature <sup>g)</sup> . . . . .	ITALIA	Mio Pa	P	33,3	34,0	.	.	.	.	.
Overig schoeisel <sup>a) e)</sup> . . . . .	NEDERLAND	Mio Pa	P	6,3	[5,2]	[0,9]	[1,2]	[1,8]	[1,4]	[2,3]
Autres chaussures <sup>c)</sup> . . . . .	BELGIQUE/BELGIË	Mio Pa	P	2,1	0,4	0,1	0,1	0,1	0,2	0,1
Autres chaussures <sup>e)</sup> . . . . .	LUXEMBOURG	Mio Pa	P	.	.	.	.	.	.	.
	EWG · CEE	Mio Pa	P	84	[85]	.	.	.	.	.

a) Erzeugung der Unternehmen mit 10 Beschäftigten und mehr.  
b) Damen- und Mädchenschuhe ab Größe 36, einschließlich Sandalen.

c) Ab 1966, ohne Schuhe und Hausschuhe hergestellt von Betrieben der kautschukverarbeitenden Industrie.

d) Größe 28-35, einschl. Sandalen.

e) Die hierin enthaltenen Gummischuhe sind in der Kautschukindustrie gesondert ausgewiesen.

f) Einschl. Schuhe mit anvulkanisierter Gummisohle, hergestellt von Betrieben der Kautschukindustrie. Ohne Schuhe ganz aus Gummi.

g) Ohne Schuhe aus Kunststoffen.

a) Production des entreprises occupant 10 personnes et plus.

b) Chaussures de ville pour femmes et filles, pointure 36 et plus, y compris sandales.

c) A partir de 1966, non compris les chaussures et pantoufles fabriquées par les usines relevant de l'industrie du caoutchouc.

d) Pointures 28 à 35, y compris sandales.

e) Les chaussures en caoutchouc comprises dans ces chiffres sont données séparément dans le chapitre « Industrie du caoutchouc ».

f) Y compris chaussures avec semelles vulcanisées, fabriquées dans l'industrie du caoutchouc. Sans chaussures en caoutchouc.

g) Non compris les chaussures en matières plastiques.

ERZEUGNIS · PRODUIT PRODOTTO · PRODUKT	LAND PAYS/PAESE	m <sup>2</sup> , m <sup>3</sup> , t, hl...	P L C	1967	1968	1968		1969		
						III	IV	I	II	III
Mäntel aller Art <sup>b)</sup> , Umhänge, Joppen und Stutzer . . . . .	DEUTSCHLAND (B.R.) FRANCE	1000 st	P	20 892	21 621	5 887	6 173	5 559	4 731	6 386
Cappotti, soprabiti e impermeabili . .	ITALIA	1000 p	P	5 719	.	.	.	.	.	.
Overjassen, demi-saisons, mantels en regenjassen <sup>c)</sup> . . . . .	NEDERLAND <sup>e)</sup> BELGIQUE/BELGIË LUXEMBOURG	1000 st	P	5 540	5 900	[1 615]	[1 488]	[1 017]	[1 251]	[1 638]
davon- <i>soit</i> :	EWG · CEE									
— für Männer und Knaben <sup>d)</sup> . . . . .	DEUTSCHLAND (B.R.) FRANCE	1000 st	P	4 790	4 885	1 442	1 653	982	946	1 586
— per uomo e ragazzo . . . . .	ITALIA	1000 p	P	3 400	.	.	.	.	.	.
Overjassen, demi-saisons en regenjas- sen voor heren <sup>c)</sup> . . . . .	NEDERLAND <sup>e)</sup> BELGIQUE/BELGIË LUXEMBOURG	1000 st	P	2 060	(2 100)	[692]	[590]	[323]	[427]	[688]
	EWG · CEE									
— für Frauen und Mädchen <sup>d)</sup> . . . . .	DEUTSCHLAND (B.R.) FRANCE	1000 st	P	15 337	16 020	4 274	4 291	4 328	3 559	4 571
— per signora . . . . .	ITALIA	1000 p	P	2 319	.	.	.	.	.	.
Damesmantels (incl. regenmantels) <sup>c)</sup> .	NEDERLAND <sup>e)</sup> BELGIQUE/BELGIË LUXEMBOURG	1000 st	P	3 480	(3 800)	[923]	[898]	[694]	[824]	[950]
	EWG · CEE									
Anzüge für Männer und Knaben . . .	DEUTSCHLAND (B.R.) FRANCE	1000 st	P	8 102	8 820	2 033	2 265	2 712	2 410	2 143
Abiti completi per uomo e per ragazzo	ITALIA	1000 p	P	3 330	.	.	.	.	.	.
Herenkostuums en jongenspakjes . . .	NEDERLAND <sup>e)</sup> BELGIQUE/BELGIË LUXEMBOURG	1000 st	P	2 470	(2 600)	[517]	[674]	[792]	[738]	[541]
	EWG · CEE									
Sakkos und Janker für Männer und Knaben . . . . .	DEUTSCHLAND (B.R.) FRANCE	1000 st	P	8 613	9 255	1 916	2 226	3 013	2 911	2 155
Giacche per uomo e per ragazzo . . .	ITALIA	1000 p	P	1 445	.	.	.	.	.	.
Heren- en jongenscolberts, sportjacks	NEDERLAND <sup>e)</sup> BELGIQUE/BELGIË LUXEMBOURG	1000 st	P	2 520	(2 600)	[546]	[708]	[925]	[863]	[686]
	EWG · CEE									

a) Die Zahlen schließen die in der Bekleidungsindustrie konfektionierten Artikel aus gewirkten und gestrickten Stoffen ein.

b) Einschl. Regenmäntel aus gummiertem Gewebe; ohne Regenmäntel aus Gummi und Kunststoff.

c) Einschl. Regenmäntel aus gumm. Gewebe u. Regenmäntel aus Kunststoff.

d) Ohne Regenmäntel aus gummiertem Gewebe und Regenmäntel aus Gummi und Kunststoff.

e) Einschl. Bekleidungsstücke im Ausland hergestellt im Auftrag von niederländischen Herstellern.

a) Les données comprennent les articles d'habillement en tissu à maille confectionnés dans l'industrie de l'habillement.

b) Y compris imperméables en tissus caoutchoutés; non compris imperméables en caoutchouc ou matières plastiques.

c) Y compris imperméables en tissus caoutchoutés et en matières plastiques.

d) Non compris imperméables en tissus caoutchoutés et en matières plastiques.

e) Y compris les articles d'habillement confectionnés à l'étranger pour compte de fabricants néerlandais.

ERZEUGNIS · PRODUIT PRODOTTO · PRODUKT	LAND PAYS/PAESE	m <sup>2</sup> , m <sup>3</sup> , t, hl...	P L C	1967	1968	1968		1969		
						III	IV	I	II	III
Hosen für Männer und Knaben . . . . .	DEUTSCHLAND (B.R.) FRANCE	1000 st	P	24 526	28 342	6 661	7 628	8 340	8 284	7 807
Pantaloni e pantaloncini per uomo e per ragazzo . . . . .	ITALIA	1000 p	P	6 252	.	.	.	.	.	.
Pantalons en korte broeken . . . . .	NEDERLAND b) BELGIQUE/BELGIË LUXEMBOURG	1000 st	P	6 140	(6 700)	[1 559]	[1 857]	[2 043]	[1 948]	[1 522]
	EWG · CEE									
Kostüme und Komplets . . . . .	DEUTSCHLAND (B.R.) FRANCE	1000 st	P	6 893	7 759	2 032	1 678	2 712	1 531	1 755
Complets en mantelcostuums . . . . .	ITALIA NEDERLAND b) BELGIQUE/BELGIË LUXEMBOURG	1000 st	P	650	(600)	[128]	[113]	[173]	[97]	[87]
	EWG · CEE			—	—	—	—	—	—	—
Jacken und Janker für Frauen und Mädchen . . . . .	DEUTSCHLAND (B.R.) FRANCE	1000 st	P	1 032	759	152	184	241	215	180
Giacche per signora . . . . .	ITALIA	1000 p	P	159	.	.	.	.	.	.
Dameskleding: sportjacks . . . . .	NEDERLAND b) BELGIQUE/BELGIË LUXEMBOURG	1000 st	P	950	(900)	[205]	[223]	[261]	[157]	[192]
	EWG · CEE			—	—	—	—	—	—	—
Röcke u. Hosen für Frauen u. Mädchen <sup>a)</sup>	DEUTSCHLAND (B.R.) FRANCE	1000 st	P	26 565	29 082	7 265	8 016	8 527	7 482	8 657
Gonne e pantaloni per signora . . . . .	ITALIA	1000 p	P	2 038	.	.	.	.	.	.
Rokken, damespantalons en -shorts . . . . .	NEDERLAND b) BELGIQUE/BELGIË LUXEMBOURG	1000 st	P	5 710	(6 100)	[1 516]	[1 447]	[1 728]	[1 469]	[1 508]
	EWG · CEE			—	—	—	—	—	—	—
Blusen . . . . .	DEUTSCHLAND (B.R.) FRANCE	1000 st	P	23 144	23 660	5 262	5 430	6 744	6 356	5 187
Camicette . . . . .	ITALIA	1000 p	P	1 857	.	.	.	.	.	.
Pullover, vesten, truien, blouses e.d. uit geweven stof . . . . .	NEDERLAND b) BELGIQUE/BELGIË LUXEMBOURG	1000 st	P	1 860	(1 500)	[308]	[447]	[569]	[551]	[345]
	EWG · CEE									
Kleider . . . . .	DEUTSCHLAND (B.R.) FRANCE	1000 st	P	37 888	47 074	11 109	11 034	13 556	13 118	11 589
Abiti e tailleurs . . . . .	ITALIA	1000 p	P	5 621	.	.	.	.	.	.
Japonnen en deux-pièces . . . . .	NEDERLAND b) BELGIQUE/BELGIË LUXEMBOURG	1000 st	P	7 710	(8 100)	[1 715]	[1 974]	[2 372]	[2 187]	[1 594]
	EWG · CEE			—	—	—	—	—	—	—

a) Auch Hosenröcke, ohne Shorts.

b) Einschl. Bekleidungsstücke im Ausland hergestellt im Auftrag von niederländischen Herstellern.

a) Y compris jupes-culottes, sans shorts.

b) Y compris les articles d'habillement confectionnés à l'étranger pour compte de fabricants néerlandais.

ERZEUGNIS · PRODUIT PRODOTTO · PRODUKT	LAND PAYS/PAESE	m <sup>2</sup> , m <sup>3</sup> , t, hl...	P L C	1967	1968	1968		1969		
						III	IV	I	II	III
Arbeits-, Berufs- und Schutzanzüge, einteilig (Kombinationen), genäht . . .	DEUTSCHLAND (B.R.) FRANCE ITALIA	1000 st	P	4 413	5 080	1 137	1 394	1 509	1 236	1 230
Werkkleding: overalls . . . . .	NEDERLAND <sup>b)</sup> BELGIQUE/BELGIË LUXEMBOURG	1000 st	P	2 360	(2 500)	[637]	[700]	[699]	[729]	[666]
	EWG · CEE									
Arbeits-, Berufs- und Spezialschutz- hosen, genäht . . . . .	DEUTSCHLAND (B.R.) FRANCE ITALIA	1000 st	P	5 597	5 245	1 303	1 589	1 680	1 554	1 341
Werkbroeken . . . . .	NEDERLAND <sup>b)</sup> BELGIQUE/BELGIË LUXEMBOURG	1000 st	P	960	(1 000)	[247]	[311]	[208]	[234]	[227]
	EWG · CEE									
Arbeits-, Berufs- und Spezialschutz- jacken, -mäntel und -kittel, genäht . .	DEUTSCHLAND (B.R.) FRANCE ITALIA	1000 st	P	12 696	14 535	3 322	3 966	4 150	3 835	3 010
Werkjassen en -vesten (incl. stofjassen)	NEDERLAND <sup>b)</sup> BELGIQUE/BELGIË LUXEMBOURG	1000 st	P	1 650	(1 750)	[392]	[509]	[435]	[459]	[419]
	EWG · CEE									
Ober-, Sport- und Arbeitshemden . . .	DEUTSCHLAND (B.R.) FRANCE	1000 st	P	57 117	61 054	13 291	16 082	16 752	15 874	13 075
Camicie (città e sport) e camiciotti . .	ITALIA	1000 p	P	25 660	.	.	.	.	.	.
Overhemden, sport- en werkhemden . .	NEDERLAND <sup>b)</sup> BELGIQUE/BELGIË LUXEMBOURG	1000 st	P	10 300	(10 650)	[2 426]	[2 836]	[2 837]	[3 001]	[2 182]
	EWG · CEE									
Tageswäsche (Hemdchen, Unterklei- der, Schlüpfer usw.) <sup>a)</sup> . . . . .	DEUTSCHLAND (B.R.) FRANCE	1000 st	P	16 828	19 763	4 729	5 282	5 322	4 966	5 021
Sottovesti e mutandine . . . . .	ITALIA	1000 p	P	16 848	.	.	.	.	.	.
Onderjurken en onderrokken . . . . .	NEDERLAND <sup>b)</sup> BELGIQUE/BELGIË LUXEMBOURG	1000 st	P	2 410	(2 100)	[457]	[534]	[630]	[805]	[485]
	EWG · CEE									
Nachthemden, Schlaf- u. Hausanzüge <sup>a)</sup>	DEUTSCHLAND (B.R.) FRANCE	1000 st	P	16 216	18 205	4 386	5 372	4 688	4 014	4 297
Camicie da notte e pigiami per signora	ITALIA	1000 p	P	2 836	.	.	.	.	.	.
Pyjama's, nachthemden, peignoirs <sup>a)</sup> .	NEDERLAND <sup>b)</sup> BELGIQUE/BELGIË LUXEMBOURG	1000 st	P	5 100	(4 600)	[1 038]	[1 228]	[898]	[994]	[1 137]
	EWG · CEE									

a) Für Frauen, Mädchen und Kinder.

b) Einschl. Bekleidungsstücke im Ausland hergestellt im Auftrag von niederländischen Herstellern.

a) Pour femmes, jeunes filles et enfants.

b) Y compris les articles d'habillement confectionnés à l'étranger pour compte de fabricants néerlandais.

ERZEUGNIS · PRODUIT PRODOTTO · PRODUKT	LAND PAYS/PAESE	m <sup>2</sup> , m <sup>3</sup> , t, hl...	P L C	1967	1968	1968		1969		
						III	IV	I	II	III
Schwellen, nicht imprägniert . . . . .	DEUTSCHLAND (B.R.)	1000 m <sup>3</sup>	P	277	243	44	38	68	87	61
Traverses injectées . . . . .	FRANCE	1000 p	L	3 459	3 240	813	843	825	912	729
Traversine . . . . .	ITALIA	1000 m <sup>3</sup>	P	108	91	.	.	.	.	.
Dwarsliggers . . . . .	NEDERLAND	1000 m <sup>3</sup>	P	—	—	—	—	—	—	—
Traverses . . . . .	BELGIQUE/BELGIË LUXEMBOURG	1000 m <sup>3</sup>	P	50	50	.	.	.	.	.
	EWG · CEE									
Holzfaserplatten . . . . .	DEUTSCHLAND (B.R.)	1000 t	P	255,2	253,4	67,9	67,6	74,4	60,9	69,6
Panneaux synthét. en fibres de bois . .	FRANCE	1000 t	P	219,9	233,3	51,3	64,5	58,5	59,5	41,0
Pannelli di fibra di legno . . . . .	ITALIA	1000 t	P	48,0	46,0	.	.	.	.	.
Houtvezelplaten . . . . .	NEDERLAND	1000 t	P	37,3	35,0	7,8	9,2	8,8	8,5	7,0
Panneaux en fibres . . . . .	BELGIQUE/BELGIË LUXEMBOURG	1000 t	P	54,0	56,0	.	.	.	.	.
	EWG · CEE	1000 t	P	614	624	.	.	.	.	.
<i>davon-soit:</i>										
Holzfaserhartplatten . . . . .	DEUTSCHLAND (B.R.)	1000 t	P	213,9	215,0	57,5	57,7	64,5	52,9	59,6
Panneaux durs en fibres de bois . . . .	FRANCE	1000 t	P	184,0	201,0	43,8	55,4	47,6	48,6	32,9
Pannelli di fibra di legno compressa c)	ITALIA	1000 t	P	a) 48,0	a) 46,0	.	.	.	.	.
Hardboard . . . . .	NEDERLAND	1000 t	P	24,1	23,0	5,3	6,1	6,0	5,7	5,0
Panneaux comprimés . . . . .	BELGIQUE/BELGIË LUXEMBOURG	1000 t	P	47,0	48,0	.	.	.	.	.
	EWG · CEE									
Holzfaserisolerplatten . . . . .	DEUTSCHLAND (B.R.)	1000 t	P	41,3	38,4	10,4	9,9	9,9	8,0	10,0
Panneaux poreux en fibres de bois (isolants) . . . . .	FRANCE	1000 t	P	35,9	32,3	7,4	9,1	10,0	10,8	8,1
Pannelli di fibra di legno non compressa c)	ITALIA	1000 t	P	b)	b)	.	.	.	.	.
Zachtboard . . . . .	NEDERLAND	1000 t	P	13,2	12,0	2,5	3,1	2,8	2,8	2,0
Panneaux non comprimés . . . . .	BELGIQUE/BELGIË LUXEMBOURG	1000 t	P	7	8	.	.	.	.	.
	EWG · CEE									
Holzspanplatten, furniert und nicht furniert . . . . .	DEUTSCHLAND (B.R.)	1000 t	P	(1 354)	(1 698)	(423,7)	(476,9)	(492,7)	(503,9)	(538,2)
Panneaux de particules . . . . .	FRANCE	1000 t	P	457,9	535,8	114,4	154,2	158,5	170,3	136,5
Pannelli di trucioli di legno . . . . .	ITALIA	1000 t	P	363	444	.	.	.	.	.
Houtspaanderplaat . . . . .	NEDERLAND	1000 t	P	54,0	59,2	13,8	16,8	16,5	17,9	15,9
Panneaux de particules de bois . . . .	BELGIQUE/BELGIË LUXEMBOURG	1000 t	P	90	135	[25]	60	.	.	.
	EWG · CEE	1000 t	P	(2 319)	(2 872)	.	.	.	.	.
Furniere . . . . .	DEUTSCHLAND (B.R.)	1000 m <sup>3</sup>	P	689,9	722,2	170,3	191,7	195,4	194,5	182,7
Placages c)	FRANCE	Mio feuil.	P	173,2	156,2	31,6	39,5	42,2	45,2	33,9
Impiallacciati . . . . .	ITALIA	1000 m <sup>3</sup>	P	[180]	[180]	.	.	.	.	.
Fineer . . . . .	NEDERLAND	1000 m <sup>3</sup>	P	79,1	87,5	20,4	22,4	22,5	22,5	19,8
Placages . . . . .	BELGIQUE/BELGIË LUXEMBOURG	1000 m <sup>3</sup>	P	23,0	25,0	.	.	.	.	.
	EWG · CEE									

a) Einschließlich Holzfaserisolerplatten  
b) In der vorhergehenden Position einbegriffen.  
c) Zum Absatz bestimmt

a) Y compris panneaux poreux en fibres de bois (isolants)  
b) Compris dans la position précédente.  
c) Production commercialisée

ERZEUGNIS · PRODUIT PRODOTTO · PRODUKT	LAND PAYS/PAESE	m <sup>2</sup> , m <sup>3</sup> , t, hl...	P L C	1967	1968	1968		1969		
						III	IV	I	II	III
Sperrholz . . . . .	DEUTSCHLAND (B.R.)	1000 m <sup>3</sup>	P	584,2	598,5	141,4	156,8	161,7	155,7	148,1
Contre-plaqué (panneaux multiplis et lattés) . . . . .	FRANCE	1000 m <sup>3</sup>	P	507,1	546,7	116,9	152,5	158,2	163,0	123,4
Compensato . . . . .	ITALIA	1000 m <sup>3</sup>	P	300	340	.	.	.	.	.
Triplex, multiplex en meubelplaat . .	NEDERLAND	1000 m <sup>3</sup>	P	51,8	66,0	[16]	15,9	17,2	18,3	15,6
Contre-plaqué . . . . .	BELGIQUE/BELGIË LUXEMBOURG	1000 m <sup>3</sup>	P	70,0	75,0	24	15	16	.	.
	EWG · CEE	1000 m <sup>3</sup>	P	1 513	1 626	.	.	.	.	.
Holzmehl (ohne Säge- und Schleifmehl)	DEUTSCHLAND (B.R.)	1000 t	P	43,7	37,6	8,3	11,1	12,0	11,1	9,7
Farine de bois . . . . .	FRANCE	1000 t	P	16,6	15,7	3,0	4,7	5,1	5,5	4,0
	ITALIA NEDERLAND BELGIQUE/BELGIË LUXEMBOURG									
	EWG · CEE									

ERZEUGNIS · PRODUIT PRODOTTO · PRODUKT	LAND PAYS/PAESE	m <sup>2</sup> , m <sup>3</sup> , t, hl...	P L C	1967	1968	1968		1969		
						III	IV	I	II	III
Holzschliff u. Holzzellstoff, insgesamt <sup>b)</sup>	DEUTSCHLAND (B.R.)	1000 t	P	1 455,7	1 559,8	395,5	400,2	416,2	406,6	346,2
Pâtes de bois, total	FRANCE	1000 t	P	1 580,7	1 582,4	344,3	447,3	438,0	448,0	362,1
Paste di legno	ITALIA	1000 t	P	801,5	838,7	197,4	218,9	231,0	198,6	238,8
Houtslipj en houtcellulose	NEDERLAND	1000 t	P	189,0	207,2	.	.	.	.	.
Pâtes de bois	BELGIQUE/BELGIË	1000 t	P	271,0	316,0	.	.	.	.	.
	LUXEMBOURG			—	—	—	—	—	—	—
<i>davon-soft:</i>	EWG · CEE	1000 t	P	4 299	4 504	.	.	.	.	.
Holzschliff für Papierherstellung	DEUTSCHLAND (B.R.)	1000 t	P	692,3	754,8	194,7	193,0	202,3	192,0	212,7
Pâtes de bois mécaniques pour papier	FRANCE	1000 t	P	471,6	472,2	107,6	130,3	129,3	126,9	106,8
Pasta meccanica da legno per carta	ITALIA	1000 t	P	448,0	470,8	104,9	123,5	128,3	127,2	124,9
Houtslipj voor papiervervaardiging	NEDERLAND	1000 t	P	175,0	185,7	.	.	.	.	.
Pâtes de bois mécaniques pour papier	BELGIQUE/BELGIË	1000 t	P	122,0	145,0	.	.	.	.	.
	LUXEMBOURG			—	—	—	—	—	—	—
	EWG · CEE	1000 t	P	1 909	2 029	.	.	.	.	.
Sulfitzellstoff u. sonst. Papierzellstoff <sup>b)</sup>	DEUTSCHLAND (B.R.)	1000 t	P	532,4	571,7	143,0	148,9	153,8	150,5	154,8
Autres pâtes de bois pour papier	FRANCE	1000 t	P	1 028,4	1 004,7	207,4	280,4	285,0	296,8	239,2
Cellulosa da legno per carta	ITALIA	1000 t	P	279,5	292,8	83,9	86,1	92,7	96,0	99,8
Houtcellulose voor papiervervaardiging	NEDERLAND	1000 t	P	14,0	21,5	.	.	.	.	.
Autres pâtes de bois pour papier	BELGIQUE/BELGIË	1000 t	P	149,0	171,0	.	.	.	.	.
	LUXEMBOURG			—	—	—	—	—	—	—
	EWG · CEE	1000 t	P	2 003	2 062	.	.	.	.	.
Edel- und Kunstfaserzellstoff	DEUTSCHLAND (B.R.)	1000 t	P	231,0	233,3	57,8	58,3	60,2	64,1	65,9
Pâtes textiles et à usages chimiques	FRANCE	1000 t	L	80,4	105,5	29,3	36,6	24,0	25,2	16,2
Cellulose per fibre tessili	ITALIA	1000 t	P	74,0	75,1	18,4	19,3	15,5	17,4	20,0
	NEDERLAND			—	—	—	—	—	—	—
	BELGIQUE/BELGIË			—	—	—	—	—	—	—
	LUXEMBOURG			—	—	—	—	—	—	—
	EWG · CEE	1000 t		(385)	(414)	(105)	(114)	(98)	(107)	(102)
Sonstiger Zellstoff (nicht aus Holz)	DEUTSCHLAND (B.R.)	1000 t	P	.	.	.	.	.	.	.
Pâtes, autres que pâtes de bois	FRANCE	1000 t	P	160	141	.	.	.	.	.
Altre paste (escluse quelle di legno)	ITALIA	1000 t	P	358	393	.	.	.	.	.
Andere cellulose (niet uit hout)	NEDERLAND	1000 t	P	340	330	.	.	.	.	.
Pâtes, autres que pâtes de bois	BELGIQUE/BELGIË	1000 t	P	17	6	.	.	.	.	.
	LUXEMBOURG			—	—	—	—	—	—	—
	EWG · CEE	1000 t	P	.	.	.	.	.	.	.
<i>darunter-dont:</i>										
Papierzellstoff aus Einjahrespflanzen <sup>c)</sup>	DEUTSCHLAND (B.R.)									
Pâtes chimiques de végétaux annuels	FRANCE	1000 t	P	19,2	22,6	7,5	5,8	5,4	5,4	3,9
Cellulose per carta da paglia	ITALIA	1000 t	P	[28,5]	34,2	7,0	8,6	5,5	6,0	(5,9)
Chemische cellulose van niet-blijvende gewassen	NEDERLAND	1000 t	P	21,0	21,0	.	.	.	.	.
	BELGIQUE/BELGIË			—	—	—	—	—	—	—
	LUXEMBOURG			—	—	—	—	—	—	—
	EWG · CEE	1000 t	P							

a) Die Zahlen für Holzschliff und Zellstoff sind auf Basis eines Trocken-  
gehaltes von 90 % berechnet.

46 b) Ab 1965, einschließlich Papierzellstoff aus Einjahrespflanzen.  
c) Enthalten in Holzschliff u. Holzzellstoff, insgesamt.

a) Le poids des pâtes est ramené à 90 % de matières sèches.

b) A partir de 1965, y compris pâtes chimiques de végétaux annuels.  
c) Compris dans les pâtes de bois, total



ERZEUGNIS · PRODUIT PRODOTTO · PRODUKT	LAND PAYS/PAESE	m <sup>2</sup> , m <sup>3</sup> , t, hl...	P L C	1967	1968	1968		1969		
						III	IV	I	II	III
Papier und Pappe (unveredelt), insgesamt	DEUTSCHLAND (B.R.)	1000 t	P	4 366,5	4 932,5	1 288,8	1 273,6	1 325,3	1 278,7	1 397,6
Papiers et cartons, total	FRANCE	1000 t	P	3 527,4	3 611,7	775,6	1 030,3	1 047,3	1 043,1	818,4
Carta e cartoni, totale	ITALIA	1000 t	P	2 922,8	3 053,4	707,5	834,1	848,1	848,8	829,8
Papier en karton, totaal a)	NEDERLAND	1000 t	P	1 109,8	1 254,6	316,8	322,9	338,9	331,5	329,8
Papiers et cartons, total	BELGIQUE/BELGIÉ	1000 t	P	564,2	655,3	154,6	182,1	185,0	168,8	165,5
	LUXEMBOURG			—	—	—	—	—	—	—
davon-solt:	EWG · CEE	1000 t	P	12 490,7	13 507,5	(3 243,3)	3 643,0	3 746,1	3 670,9	3 551,7
Pack- und Kraftpapier	DEUTSCHLAND (B.R.)	1000 t	P	1 371,1	1 526,3	399,0	392,3	403,2	386,4	417,6
Papier d'emballage	FRANCE	1000 t	P	1 298,0	1 336,9	293,9	384,5	393,3	397,5	309,3
Carta da involgere e da imballo	ITALIA	1000 t	P	979,7	989,8	228,2	272,9	272,3	274,9	271,2
Pakpapier en -karton b)	NEDERLAND	1000 t	P	505,7	577,9	(138,6)	(156,8)	156,6	156,0	146,4
Papier Kraft et papier d'emballage c)	BELGIQUE/BELGIÉ	1000 t	P	137,8	138,9	31,5	37,6	39,5	37,3	32,1
	LUXEMBOURG			—	—	—	—	—	—	—
darunter-dont:	EWG · CEE	1000 t	P	4 292,3	4 569,8	(1 091,2)	(1 244,1)	1 264,9	1 252,1	1 176,6
Kraftpapier	DEUTSCHLAND (B.R.)	1000 t	P	260,0	277,9	73,3	70,5	74,7	71,6	80,0
Papier Kraft	FRANCE	1000 t	P	321,6	326,4	75,3	89,7	88,5	94,4	75,4
Carta Kraft	ITALIA	1000 t	P	199,7	225,3	(53,2)	(66,4)	115,6	.	.
Kraftpapier	NEDERLAND	1000 t	P	83	78	.	.	18,8	19,7	20,7
Papier Kraft	BELGIQUE/BELGIÉ	1000 t	P	44	46	.	.	.	.	.
	LUXEMBOURG			—	—	—	—	—	—	—
	EWG · CEE	1000 t	P	908	954	.	.	.	.	.
Sonderpapier	DEUTSCHLAND (B.R.)	1000 t	P	608,5	668,9	171,8	171,7	180,8	178,0	187,4
Papiers minces et spéciaux, total	FRANCE	1000 t	P	258,0	270,4	56,1	79,1	51,9	52,2	40,4
Altri tipi di carta.	ITALIA	1000 t	P	219,3	235,6	57,1	63,1	61,9	63,1	64,3
Speciale papier- en kartonsoorten	NEDERLAND	1000 t	P	78,2	78,4	20,1	19,0	21,2	20,9	19,5
Papiers minces, spéciaux et autres d)	BELGIQUE/BELGIÉ	1000 t	P	68,0	77,6	16,7	20,6	21,4	22,1	17,4
	LUXEMBOURG			—	—	—	—	—	—	—
	EWG · CEE	1000 t	P	1 232	1 331	322	354	337	336	330
Zeitungsdruckpapier	DEUTSCHLAND (B.R.)	1000 t	P	249,1	283,7	75,2	82,2	77,8	59,1	88,0
Papier journal (Afnor 1/1)	FRANCE	1000 t	L	445,2	409,4	89,6	110,1	111,6	104,9	91,2
Carta da giornali	ITALIA	1000 t	P	272,7	264,6	59,9	71,0	80,0	75,7	71,8
Courantenpapier	NEDERLAND	1000 t	P	159,3	182,5	45,9	44,7	43,9	40,1	42,8
Papier journal	BELGIQUE/BELGIÉ	1000 t	P	86,7	101,2	28,2	24,9	27,1	11,8	20,7
	LUXEMBOURG			—	—	—	—	—	—	—
	EWG · CEE	1000 t		1 213	1 241	299	332	340	292	314

- a) Ohne Strohpapier und -pappe.  
b) Ohne Strohpapier und -pappe, einschl. sonstige Pappe.  
c) Einschl. Pergament(ersatz)papier.  
d) Ohne Pergament(ersatz)papier.

- a) Non compris papier et carton paille.  
b) Non compris papier et carton paille, y compris les autres cartons.  
c) Y compris le papier parchemin et parcheminé.  
d) Non compris le papier parchemin et parcheminé.

ERZEUGNIS · PRODUIT PRODOTTO · PRODUKT	LAND PAYS/PAESE	m <sup>2</sup> , m <sup>3</sup> , t, hl...	P L C	1967	1968	1968		1969		
						III	IV	I	II	III
Druck- und Schreibpapier <sup>a)</sup> . . . . .	DEUTSCHLAND (B.R.)	1000 t	P	1 155,2	1 322,2	345,3	338,3	361,4	349,8	379,3
Papier d'impression et d'écriture <sup>a)</sup> . . . . .	FRANCE	1000 t	b)	1 064,4	1 130,3	242,6	324,0	355,1	353,6	271,8
Carta da scrivere e da stampa <sup>a)</sup> . . . . .	ITALIA	1000 t	P	581,0	625,6	146,5	170,9	173,6	181,7	179,9
Druk- en schrijfpapier en karton <sup>a)</sup> . . . . .	NEDERLAND	1000 t	P	366,5	415,8	101,6	110,6	117,2	114,3	120,9
Papier d'écriture et d'impression <sup>a)</sup> . . . . .	BELGIQUE/BELGIË	1000 t	P	169,6	231,7	55,3	69,4	70,2	71,1	70,3
	LUXEMBOURG			—	—	—	—	—	—	—
	EWG · CEE	1000 t	P	3 337	3 726	891	1 013	1 078	1 071	1 022
Pappe (unveredelt) . . . . .	DEUTSCHLAND (B.R.)	1000 t	P	982,7	1 131,5	297,5	289,2	308,2	305,4	325,4
Cartons (paille et autres) . . . . .	FRANCE	1000 t	P	474,3	464,9	93,4	132,5	135,3	136,5	105,8
Cartoni . . . . .	ITALIA	1000 t	P	485,4	544,7	123,2	155,1	152,8	145,7	138,4
Karton <sup>c)</sup> . . . . .	NEDERLAND									
Carton feutré, paille, gris, autres . . . . .	BELGIQUE/BELGIË	1000 t	P	100,8	106,3	22,9	29,7	26,8	26,5	24,0
	LUXEMBOURG			—	—	—	—	—	—	—
	EWG · CEE									
Tapeten u. Tapetenborten aus Papier <sup>d)</sup>	DEUTSCHLAND (B.R.)	1000 t	P	165,6	172,7	[37,6]	(34,7)	(35,7)	(39,2)	(35,2)
Papiers peints . . . . .	FRANCE	1000 t	P	31,5	38,6	6,8	11,4	11,3	11,4	7,2
	ITALIA									
Behangselpapier . . . . .	NEDERLAND	1000 t	P	[13]	.	.	.	.	.	.
Papiers peints . . . . .	BELGIQUE/BELGIË	1000 t	P	.	.	.	.	.	.	.
	LUXEMBOURG			—	—	—	—	—	—	—
	EWG · CEE									
Papiersäcke . . . . .	DEUTSCHLAND (B.R.)	1000 t	P	285,9	290,0	79,2	73,0	67,5	76,3	78,3
Sacs, grande et petite contenance. . . . .	FRANCE	1000 t	P	297,8	314,4	<sup>e)</sup> 69,5	<sup>e)</sup> 59,5	<sup>e)</sup> 57,6	<sup>e)</sup> 64,7	<sup>e)</sup> 58,9
	ITALIA									
Papieren zakken (tot 2 700 cm <sup>2</sup> opp. aan voorzijde) . . . . .	NEDERLAND	1000 t	L	29,2	.	.	.	.	.	.
Sacs à grande contenance . . . . .	BELGIQUE/BELGIË	1000 t	P	52,7	.	.	.	.	.	.
	LUXEMBOURG									
	EWG · CEE									
Wellpappe und Erzeugnisse daraus . . . . .	DEUTSCHLAND (B.R.)	1000 t	P	934,9	1 152,8	295,2	314,0	331,6	312,3	326,9
Cartons ondulés . . . . .	FRANCE	1000 t	P	836,6	892,1	184,5	275,3	277,3	290,6	231,4
	ITALIA									
Golfkarton (zowel dubbel- als eenzijdig beplakt) . . . . .	NEDERLAND	1000 t	L	232,7	.	.	.	.	.	.
	BELGIQUE/BELGIË									
	LUXEMBOURG									
	EWG · CEE									

a) Ohne Zeitungsdruckpapier.

b) Erzeugung von Zeitungsdruck-, Druck- und Schreibpapier abzüglich Lieferungen von Zeitungsdruckpapier.

c) Im Packpapier und -pappe enthalten.

d) Groß-Rollen (10,05 m × 0,56 m).

e) Nur große Papiersäcke.

a) Non compris papier journal.

b) Production de papier journal, plus papier d'impression et d'écriture, moins livraisons de papier journal.

c) Compris dans le papier et carton d'emballage.

d) Grands rouleaux (10,05 × 0,56 m).

e) Sacs, grande contenance seulement.

ERZEUGNIS · PRODUIT PRODOTTO · PRODUKT	LAND PAYS/PAESE	m <sup>2</sup> , m <sup>3</sup> , t, hl...	P L C	1967	1968	1968		1969		
						III	IV	I	II	III
Ober-, Futter- und sonstiges Flächenleder <sup>a)</sup>	DEUTSCHLAND (B.R.)	Mio m <sup>2</sup>	P	38,4	42,9	10,6	11,4	11,5	10,9	10,6
Cuirsi légers	FRANCE	Mio m <sup>2</sup>	P	44,2	49,1	.	.	.	.	.
Cuoi leggeri	ITALIA	Mio m <sup>2</sup>	P	(37,6)	(42,8)	.	.	.	.	.
Licht leder <sup>b)</sup>	NEDERLAND	Mio m <sup>2</sup>	P	8,1	9,0	2,1	2,4	2,2	2,1	1,8
Cuirsi légers	BELGIQUE/BELGIË	Mio m <sup>2</sup>	P	5,1	5,6	1,3	1,6	1,5	1,6	1,4
	LUXEMBOURG			—	—	—	—	—	—	—
<i>darunter-dont:</i>	EWG · CEE	Mio m <sup>2</sup>		(133)	(150)	.	.	.	.	.
Oberleder	DEUTSCHLAND (B.R.)	Mio m <sup>2</sup>	P	18,5	20,6	5,2	5,3	5,3	5,0	5,1
Cuirsi à dessus <sup>c)</sup>	FRANCE	Mio m <sup>2</sup>	P	18,0	19,5	4,1	5,9	5,5	5,5	3,7
	ITALIA									
Overleder <sup>b)</sup>	NEDERLAND	Mio m <sup>2</sup>	P	4,4	4,8	1,2	1,3	1,2	1,2	0,9
	BELGIQUE/BELGIË									
	LUXEMBOURG			—	—	—	—	—	—	—
<i>darunter-dont:</i>	EWG · CEE									
Oberleder aus Rindhäuten	DEUTSCHLAND (B.R.)	Mio m <sup>2</sup>	P	11,5	13,0	3,3	3,4	3,4	3,2	3,3
Cuirsi à dessus, de bovins	FRANCE	Mio m <sup>2</sup>	P	12,2	12,7	2,7	3,8	3,7	3,8	2,6
	ITALIA									
Overleder van runderhuiden <sup>b)</sup>	NEDERLAND	Mio m <sup>2</sup>	P	4,0	4,4	1,1	1,1	1,1	1,1	0,8
	BELGIQUE/BELGIË									
	LUXEMBOURG			—	—	—	—	—	—	—
<i>darunter-dont:</i>	EWG · CEE									
Oberleder aus Kalbfellen	DEUTSCHLAND (B.R.)	Mio m <sup>2</sup>	P	3,4	3,9	1,0	0,9	0,9	0,7	0,7
Cuirsi à dessus, de veaux	FRANCE	Mio m <sup>2</sup>	P	5,6	6,6	1,3	2,0	1,7	1,6	1,0
	ITALIA									
	NEDERLAND									
	BELGIQUE/BELGIË									
	LUXEMBOURG			—	—	—	—	—	—	—
<i>darunter-dont:</i>	EWG · CEE									
Oberleder aus Roßhäuten	DEUTSCHLAND (B.R.)	Mio m <sup>2</sup>	P	0,1	0,1	0,0	0,0	0,0	0,0	0,0
Cuirsi à dessus, d'équidés	FRANCE	Mio m <sup>2</sup>	P	0,2	0,2	0,1	0,1	0,1	0,1	0,1
	ITALIA									
	NEDERLAND									
	BELGIQUE/BELGIË									
	LUXEMBOURG			—	—	—	—	—	—	—
<i>darunter-dont:</i>	EWG · CEE									
Futter- und sonstiges Flächenleder	DEUTSCHLAND (B.R.)	Mio m <sup>2</sup>	P	19,9	22,4	5,5	6,1	6,2	5,9	5,5
Cuirsi légers pour autres usages	FRANCE	Mio m <sup>2</sup>	P	26,2	.	.	.	.	.	.
	ITALIA									
Voeringleder en ander licht leder <sup>b)</sup>	NEDERLAND	Mio m <sup>2</sup>	P	3,7	4,2	1,0	1,2	1,0	1,0	0,9
	BELGIQUE/BELGIË									
	LUXEMBOURG			—	—	—	—	—	—	—
<i>darunter-dont:</i>	EWG · CEE									

a) Einschl. Oberleder aus Ziegen- u. sonstigen Fellen.  
b) Betriebe mit 10 und mehr Beschäftigten.  
1967 und 1968: Lieferungen.  
c) Nur Oberleder aus Rind-, Kalb- und Roßhäuten.

a) Y compris cuirsi à dessus, de peaux de caprins et d'autres peaux.  
b) Entreprises occupant un minimum de 10 personnes.  
1967 et 1968: livraisons.  
c) Cuirsi de bovins, veaux et équidés seulement.

ERZEUGNIS · PRODUIT PRODOTTO · PRODUKT	LAND PAYS/PAESE	m <sup>2</sup> , m <sup>3</sup> , t, hl...	P L C	1967	1968	1968		1969		
						III	IV	I	II	III
Gewichtsleder . . . . .	DEUTSCHLAND (B.R.)	1000 t	P	8,9	9,8	2,3	2,4	2,6	2,6	2,4
Cuir <sup>s</sup> lourds <sup>a)</sup> . . . . .	FRANCE	1000 t	P	8,1	7,9	1,6	2,2	2,1	2,3	1,5
Cuoi pesanti . . . . .	ITALIA	1000 t	P	(25,7)	(27,7)	.	.	.	.	.
Zwaar leder <sup>a)</sup> <sup>b)</sup> . . . . .	NEDERLAND	1000 t	P	3,0	3,0	0,7	0,8	0,6	0,7	0,6
Cuir <sup>s</sup> lourds . . . . .	BELGIQUE/BELGIË LUXEMBOURG	1000 t	P	1,9	2,3	0,5	0,7	0,6	0,6	0,6
	—	—	—	—	—	—	—	—	—	—
<i>darunter-dont:</i>	EWG · CEE	1000 t	P	(48)	51	.	.	.	.	.
Unterleder (Sohl- und Brandsohlleder)	DEUTSCHLAND (B.R.)	1000 t	P	6,9	7,5	1,7	1,8	2,0	1,9	1,8
Cuir <sup>s</sup> à semelles <sup>a)</sup> . . . . .	FRANCE	1000 t	P	5,0	4,9	1,0	1,4	1,3	1,4	0,9
	ITALIA									
Zool- en randenleder <sup>a)</sup> <sup>b)</sup> . . . . .	NEDERLAND	1000 t	P	2,4	2,3	0,5	0,6	0,5	0,5	0,4
Cuir <sup>s</sup> à semelles . . . . .	BELGIQUE/BELGIË LUXEMBOURG	1000 t	P	1,9	.	.	.	.	.	.
	—	—	—	—	—	—	—	—	—	—
	EWG · CEE									
Treibriemen- u. techn. Gewichtsleder <sup>c)</sup>	DEUTSCHLAND (B.R.)	1000 t	P	0,8	0,9	0,2	0,2	0,3	0,3	0,2
Cuir <sup>s</sup> industriels et à équipement <sup>a)</sup> .	FRANCE	1000 t	P	1,7	1,6	0,3	0,5	0,4	0,4	0,3
	ITALIA									
Cuir <sup>s</sup> techniques (lourds) . . . . .	NEDERLAND									
	BELGIQUE/BELGIË LUXEMBOURG	1000 t	p	.	.	.	.	.	.	.
	—	—	—	—	—	—	—	—	—	—
	EWG · CEE									
Geschlirr- und Blankleder . . . . .	DEUTSCHLAND (B.R.)	1000 t	P	0,9	1,2	0,3	0,3	0,3	0,3	0,3
Cuir <sup>s</sup> à bourrellerie <sup>a)</sup> . . . . .	FRANCE	1000 t	P	0,3	0,2	0,0	0,0	0,0	0,0	0,0
	ITALIA									
	NEDERLAND									
	BELGIQUE/BELGIË LUXEMBOURG									
	—	—	—	—	—	—	—	—	—	—
	EWG · CEE									

a) Nur aus Rinderhäuten.  
b) Betriebe mit 10 und mehr Beschäftigten.  
1967 und 1968: Lieferungen.  
c) Einschl. sonstige nicht genannte Gewichtsleder.

a) De bovins seulement.  
b) Entreprises occupant un minimum de 10 personnes.  
1967 et 1968: livraisons.  
c) Y compris autres cuirs lourds, n.d.a.

ERZEUGNIS · PRODUIT PRODOTTO · PRODUKT	LAND PAYS/PAESE	m <sup>2</sup> , m <sup>3</sup> , t, hl...	P L C	1967	1968	1968		1969		
						III	IV	I	II	III
Bereifungen . . . . .	DEUTSCHLAND (B.R.)	1000 t	P	305,5	365,1	87,5	102,1	106,7	105,7	104,2
Pneumatiques . . . . .	FRANCE	1000 t	P	372,7	384,8	79,5	115,6	116,3	116,5	85,7
Pneumatici . . . . .	ITALIA	1000 t	P	248,0	243,5	118,4		123,0		
Binnen- en buitenbanden . . . . .	NEDERLAND	1000 t	P	98,3	113,5	54,7		54,0		
Pneumatiques . . . . .	BELGIQUE/BELGIË									
Pneumatiques . . . . .	LUXEMBOURG									
	EWG · CEE	1000 t	P	1 024,5	1 106,7	557,8		622,2		
Reparaturen und Runderneuerungen . . . . .	DEUTSCHLAND (B.R.)	1000 t	P	75,3	67,9	37,6		36,4		
Articles de regommage . . . . .	FRANCE	1000 t	P	14,4	15,1	7,8		9,6		
Materiale da ricostruzione . . . . .	ITALIA	1000 t	P	18,2	18,8	9,7		9,3		
Loopvlakrubber en reparatiemateriaal voor banden . . . . .	NEDERLAND	1000 t	P	2,8	2,9	1,5		1,4		
Articles de regommage . . . . .	BELGIQUE/BELGIË									
Articles de regommage . . . . .	LUXEMBOURG									
	EWG · CEE	1000 t	P	110,7	104,7	56,6		56,1		
Personenkräftwagendecken . . . . .	DEUTSCHLAND (B.R.)	Mio st	P	22,0	27,0	6,4	7,5	7,8	7,4	7,4
Enveloppes pour voitures de tourisme	FRANCE	Mio p	P	25,5	25,8	5,3	7,6	7,8	7,8	3,7
Copertoni per autovetture . . . . .	ITALIA	Mio p	P	16,7	16,1	8,0		9,2		
Buitenbanden voor personenauto's . . . . .	NEDERLAND	Mio p	P	6,7	7,4	3,6		3,9		
Enveloppes pour voitures de tourisme	BELGIQUE/BELGIË									
Enveloppes pour voitures de tourisme	LUXEMBOURG									
	EWG · CEE	Mio p	P	70,9	76,3	38,4		43,9		
Lastkräftwagendecken . . . . .	DEUTSCHLAND (B.R.)	1000 st	P	2 032	2 491	602	721	791	711	723
Enveloppes pour véhicules utilitaires . . . . .	FRANCE	1000 p	P	3 396	3 507	711	1 053	1 059	1 047	789
Copertoni per autoveicoli industriali . . . . .	ITALIA	1000 p	P	2 464	1 964	971		1 084		
Buitenbanden voor bedrijfsauto's . . . . .	NEDERLAND	1000 p	P	725	862	442		447		
Enveloppes pour véhicules utilitaires	BELGIQUE/BELGIË									
Enveloppes pour véhicules utilitaires	LUXEMBOURG									
	EWG · CEE	1000 p	P	8 617	8 824	4 500		5 139		
Krafrad- und Motorrollerdecken . . . . .	DEUTSCHLAND (B.R.)	1000 st	P	294	361	104	82	114	81	95
Enveloppes pour motos, scooters, vélo- moteurs . . . . .	FRANCE	1000 p	P	312	198	27	42	118		
Copertoni per moto e scooters . . . . .	ITALIA	1000 p	P	4 534	2 384	1 195		1 470 <sup>a)</sup>		
Buitenbanden voor motorrijwielen en scooters . . . . .	NEDERLAND	1000 p	P	141	37	18		22		
Enveloppes pour motos, scooters et vélomoteurs . . . . .	BELGIQUE/BELGIË									
	LUXEMBOURG									
	EWG · CEE	1000 p	P	5 281	2 980	1 468		1 805		

a) Einschl. Decken für Krafräder.

a) Y compris enveloppes pour vélomoteurs.

ERZEUGNIS · PRODUIT PRODOTTO · PRODUKT	LAND PAYS/PAESE	m <sup>2</sup> , m <sup>3</sup> , t, hl...	P L C	1967	1968	1968		1969		
						III	IV	I	II	III
Fahrrad- und Mopeddecken . . . . .	DEUTSCHLAND (B.R.)	Mio st	P	9,5	9,0	2,2	2,5	2,3	2,5	2,6
Enveloppes pour bicyclettes <sup>a)</sup> . . . . .	FRANCE	Mio p	P	17,4	17,6	3,5	5,1	4,7	4,6	3,5
Copertoni per bicicletta <sup>a)</sup> . . . . .	ITALIA	Mio p	P	8,9	9,6	4,7		5,1		
Rijwielbuitenbanden <sup>a)</sup> . . . . .	NEDERLAND	Mio t	P	11,8	14,1	7,1		7,7		
Couvertures pour bicyclettes <sup>a)</sup> . . . . .	BELGIQUE/BELGIË									
Couvertures pour bicyclettes <sup>a)</sup> . . . . .	LUXEMBOURG									
	EWG · CEE	1000 p	P	47,6	50,3	25,1		26,9		
Personenkraftwagenschläuche . . . . .	DEUTSCHLAND (B.R.)	Mio st	P	6,0	6,2	1,8	1,7	1,5	1,4	1,5
Chambres pour voitures de tourisme	FRANCE	Mio p	P	17,5	18,6	3,7	5,1	5,0	5,4	4,2
Camere d'aria per autovettura . . . . .	ITALIA	Mio p	P	17,4	18,4	8,7				
Binnenbanden voor personenauto's . . . . .	NEDERLAND	Mio p	P	2,5	2,9	1,5				
Chambres pour voitures de tourisme.	BELGIQUE/BELGIË									
Chambres pour voitures de tourisme.	LUXEMBOURG									
	EWG · CEE	Mio p	P	43,4	46,1	22,5				
Große und kleine Lastwagenschläuche	DEUTSCHLAND (B.R.)	1000 st	P	1 059	1 226	338	373	344	354	346
Chambres pour véhicules utilitaires . . . . .	FRANCE	1000 p	P	1 224	1 398	264	432	747	606	576
Camere d'aria per autoveicoli industriali . . . . .	ITALIA	1000 p	P	1 426	1 492	760				
Binnenbanden voor bedrijfsauto's . . . . .	NEDERLAND	1000 t	P	502	521	263				
Chambres pour véhicules utilitaires . . . . .	BELGIQUE/BELGIË									
Chambres pour véhicules utilitaires . . . . .	LUXEMBOURG									
	EWG · CEE	1000 p	P	4 211	4 637	2 430				
Kraftrad- und Motorrollerschläuche . . . . .	DEUTSCHLAND (B.R.)	1000 st	P	270	297	107	68	77	81	97
Chambres à air pour motos, vélomoteurs et scooters . . . . .	FRANCE	1000 p	P	384	249	36	66			
Camere d'aria per moto e scooters . . . . .	ITALIA	1000 p	P	4 981	4 511	2 287				
Binnenbanden voor motorrijwielen en scooters . . . . .	NEDERLAND	1000 p	P	143	27	14				
Chambres à air pour motos, vélomoteurs et scooters . . . . .	BELGIQUE/BELGIË									
	LUXEMBOURG									
	EWG · CEE	1000 p	P	5 778	5 084	2 578				
Fahrrad-, Moped- und Kinderrollerschläuche . . . . .	DEUTSCHLAND (B.R.)	Mio st	P	8,8	11,7	2,8	3,3	3,4	3,4	3,5
Chambres à air pour bicyclettes <sup>a)</sup> . . . . .	FRANCE	Mio p	P	13,4	13,1	2,6	4,0	3,5	3,5	2,5
Camere d'aria per bicicletta <sup>a)</sup> . . . . .	ITALIA	Mio p	P	8,0	7,8	3,9				
Rijwielbinnenbanden <sup>a)</sup> . . . . .	NEDERLAND	Mio p	P	11,6	15,7	7,9				
Chambres à air pour bicyclettes <sup>a)</sup> . . . . .	BELGIQUE/BELGIË									
Chambres à air pour bicyclettes <sup>a)</sup> . . . . .	LUXEMBOURG									
	EWG · CEE	Mio p	P	41,8	48,3	24,5				
Maschinenschnüre und Schläuche <sup>b)</sup> . . . . .	DEUTSCHLAND (B.R.)	1000 t	P	34,2	39,7	10,0	10,9	11,3	11,4	11,3
Tubes et tuyaux . . . . .	FRANCE	1000 t	P	18,7	22,7	4,8	6,6	6,6	6,7	4,7
Tubi . . . . .	ITALIA	1000 t	P	13,7	13,4	6,6		7,7		
Slangen . . . . .	NEDERLAND	1000 t	P	6,7	7,5	3,6		4,3		
Tubes et tuyaux . . . . .	BELGIQUE/BELGIË									
	LUXEMBOURG									
	EWG · CEE	1000 t	P	73,3	83,3	42,5		48,1		

a) Einschließlich solche für Motorfahräder, Motorroller, Mopeds usw.  
b) Auch Profile und chirurgische Schläuche, ohne Feuerlöschgeräte.

a) Y compris celles pour cyclomoteurs, vélomoteurs, motos et scooters.  
b) Y compris les profilés et les tuyaux pour la chirurgie, sans le matériel d'incendie.

ERZEUGNIS · PRODUIT PRODOTTO · PRODUKT	LAND PAYS/PAESE	m <sup>2</sup> , m <sup>3</sup> , t, hl...	P L C	1967	1968	1968		1969		
						III	IV	I	II	III
Flach- und Keilriemen, Transportbänder . . . . .	DEUTSCHLAND (B.R.)	1000 t	P	23,6	26,0	6,2	7,4	8,1	7,9	8,4
Courroies transporteuses et de transmission . . . . .	FRANCE	1000 t	P	15,5	14,0	3,0	4,2	3,9	4,4	3,1
Nastri trasportatori e cinghie di trasmissione . . . . .	ITALIA	1000 t	P	6,1	5,9	2,8		3,5		
Drijfriemen en -snaren . . . . .	NEDERLAND	1000 t	P	5,6	6,1	3,0		3,6		
Courroies transporteuses et de transmission . . . . .	BELGIQUE/BELGIË LUXEMBOURG					—		—		
	EWG · CEE	1000 t	P	50,8	52,0	26,6		31,4		
Fußboden- und Wandbelag . . . . .	DEUTSCHLAND (B.R.)	1000 t	P	15,4	16,2	3,8	4,5	4,6	4,1	4,3
Tapis et revêtements de sol . . . . .	FRANCE	1000 t	P	15,3	19,6	4,1	6,2	3,8	4,5	3,6
Rivestimenti per pavimenti e tappeti . . . . .	ITALIA	1000 t	P	12,4	15,9	7,2		8,9		
Vloerbedekking van rubber . . . . .	NEDERLAND	1000 t	P	4,8	5,1	2,2		2,6		
Tapis de sol . . . . .	BELGIQUE/BELGIË LUXEMBOURG					—		—		
	EWG · CEE	1000 t	P	47,9	56,8	28,0		28,5		
Medizinische, sanitäre und chirurgische Gummiwaren, Tauchgummiwaren . . . . .	DEUTSCHLAND (B.R.)	1000 t	P	3,9	2,4	0,6	0,7	0,7	0,6	0,6
Articles d'hygiène et de chirurgie . . . . .	FRANCE	1000 t	P	6,2	5,9	1,2	1,8	1,7	1,7	1,2
Articoli Igienici e sanitari . . . . .	ITALIA	1000 t	P	1,9	2,2	1,2		1,2		
Hygiënische en chirurgische rubberartikelen . . . . .	NEDERLAND	1000 t	P	0,3	0,6	0,3		0,2		
Articles d'hygiène et de chirurgie . . . . .	BELGIQUE/BELGIË LUXEMBOURG					—		—		
	EWG · CEE	1000 t	P	12,3	11,1	5,8		6,1		
Gummierte Gewebe . . . . .	DEUTSCHLAND (B.R.)	1000 t	P	2,7	2,7	0,6	0,8	0,7	0,7	0,7
Tissus caoutchoutés . . . . .	FRANCE	1000 t	P	17,5	16,2	[4,1]	[6,1]	[7,1]	[5,7]	[4,2]
Tessuti gommati . . . . .	ITALIA	1000 t	P	1,2	1,4	0,7		0,8		
Gegummeerde stoffen . . . . .	NEDERLAND	1000 t	P	2,7	2,1	1,2		1,5		
Tissus gommés . . . . .	BELGIQUE/BELGIË LUXEMBOURG					—		—		
	EWG · CEE	1000 t	P	24,1	22,4	[13,5]		[16,5]		
Gummischuhwerk <sup>a)</sup> . . . . .	DEUTSCHLAND (B.R.)	1000 t	P	3,3	3,6	0,9	1,0	0,9	0,9	1,0
Chaussures de caoutchouc . . . . .	FRANCE	1000 t	P	18,4	16,9	3,7	5,0	4,9	5,1	3,5
Calzature in gomma . . . . .	ITALIA	1000 t	P	11,0	10,8	5,4		5,4		
Rubberschoenen . . . . .	NEDERLAND	1000 t	P	3,7	2,3	1,0		1,1		
Chaussures de caoutchouc . . . . .	BELGIQUE/BELGIË LUXEMBOURG					—		—		
	EWG · CEE	1000 t	P	36,4	33,6	17,0		18,3		
Besohlmateriale . . . . .	DEUTSCHLAND (B.R.)	1000 t	P	50,4	64,8	16,1	17,5	15,7	14,6	14,5
Semelles, talons et plaques . . . . .	FRANCE	1000 t	P	47,4	46,9	9,8	13,4	12,5	12,6	8,8
Suole, tacchi e lastre . . . . .	ITALIA	1000 t	P	7,4	7,6	4,3		4,7		
Zoolplaten, hakken, zolen en tips . . . . .	NEDERLAND	1000 t	P	5,8	6,5	3,1		2,9		
Semelles, talons et plaques . . . . .	BELGIQUE/BELGIË LUXEMBOURG					—		—		
	EWG · CEE	1000 t	P	111,0	125,8	64,2		63,0		

a) Ohne leichte Straßen-, Haus- und Sportschuhe.

a) Sans les chaussures légères de ville, les pantoufles et les chaussures de sport.

ERZEUGNIS · PRODUIT PRODOTTO · PRODUKT	LAND PAYS/PAESE	m², m³, t, hl...	P L C	1967	1968	1968		1969		
						III	IV	I	II	II
Klebstoffe, einschl. Gummilösung . . .	DEUTSCHLAND (B.R.)	1000 t	P	20,1	22,3	5,8	5,5	5,7	5,7	5,7
Colles et dissolutions . . . . .	FRANCE	1000 t	P	24,5	25,2	5,4	7,1	7,1	7,2	5,6
Colle e soluzioni . . . . .	ITALIA	1000 t	P	7,2	13,5	7,2		7,9		
Oplossingen (solutie) en dispersie . .	NEDERLAND	1000 t	P	5,9	6,6	3,3		3,4		
Colles et dissolutions . . . . .	BELGIQUE/BELGIË									
Colles et dissolutions . . . . .	LUXEMBOURG									
	EWG · CEE	1000 t	P	57,7	67,6	34,3		37,0		
Spiel- und Sportartikel a) . . . . .	DEUTSCHLAND (B.R.)	1000 t	P	2,5	2,7	0,6	0,6	0,7	0,7	0,6
Jouets et articles de sport . . . . .	FRANCE	1000 t	P	2,6	2,8	0,5	0,8	0,8	1,0	0,5
Giocattoli e articoli sportivi . . . . .	ITALIA	1000 t	P	1,1	1,6	0,7		0,9		
Speelgoed en sportartikelen . . . . .	NEDERLAND	1000 t	P	0,1	0,2	0,1		0,1		
Jouets et articles de sport . . . . .	BELGIQUE/BELGIË									
	LUXEMBOURG									
	EWG · CEE	1000 t	P	6,3	7,3	3,3		4,2		
Hartgummiwaren . . . . .	DEUTSCHLAND (B.R.)	1000 t	P	[15,3]	19,3	4,4	5,3	6,5	6,4	6,6
Ebonite . . . . .	FRANCE	1000 t	P	3,6	3,7	0,7	1,1	1,2	1,2	0,8
Articoli in ebanite . . . . .	ITALIA	1000 t	P	1,2	1,2	0,6		0,4		
Werken van geharde rubber (eboniet)	NEDERLAND	1000 t	P	4,1	5,3	3,0		3,5		
Ebonite . . . . .	BELGIQUE/BELGIË									
	LUXEMBOURG									
	EWG · CEE	1000 t	P	[24,2]	29,5	15,1		19,2		
Sonstige Gummiwaren . . . . .	DEUTSCHLAND (B.R.)	1000 t	P	136,6	164,3	69,6		76,6		
Autres articles en caoutchouc b) . . .	FRANCE	1000 t	P	135,4	136,9	28,1	43,5	41,5	42,9	32,0
Altri articoli in gomma . . . . .	ITALIA	1000 t	P	61,7	60,8	24,1		30,6		
Andere rubberwaren . . . . .	NEDERLAND	1000 t	P	15,9	18,5	5,9		6,2		
Autres articles en caoutchouc . . . . .	BELGIQUE/BELGIË									
	LUXEMBOURG									
	EWG · CEE	1000 t	P	349,6	380,5	171,2		197,8		

a) Einschl. Campingartikel.  
b) Einschl. Schnüre.  
c) 1. Halbjahr 1969.

a) Y compris articles de camping.  
b) Y compris les profilés.  
c) 1<sup>er</sup> semestre 1969.



ERZEUGNIS · PRODUIT PRODOTTO · PRODUKT	LAND PAYS/PAESE	m <sup>2</sup> , m <sup>3</sup> , t, hl...	P L C	1967	1968	1968		1969		
						III	IV	I	II	III
Synthetische Fasern und Fäden . . . . .	DEUTSCHLAND (B.R.)	1000 t	P	252,2	361,4	90,6	100,0	107,2	114,1	111,2
Fibres et fils synthétiques . . . . .	FRANCE	1000 t	P	109,6	132,3	29,1	40,7	49,1	41,8	32,5
Fibre sintetiche a) . . . . .	ITALIA	1000 t	P	153,0	195,3	47,1	53,2	56,1	61,5	59,4
Synthetische vezels en continugarens . . . . .	NEDERLAND	1000 t	P	55,5	73,9	.	.	.	.	.
Fibres et fils synthétiques a) b) . . . . .	BELGIQUE/BELGIË	1000 t	P	20,1	26,4	.	.	.	.	.
	LUXEMBOURG			—	—	—	—	—	—	—
	EWG · CEE	1000 t	P	590	789	.	.	.	.	.
<i>davon-voit:</i>										
Synthetische Fäden . . . . .	DEUTSCHLAND (B.R.)	1000 t	P	129,8	194,8	50,1	53,5	56,0	59,1	60,8
Fils synthétiques continus . . . . .	FRANCE	1000 t	P	56,7	63,6	13,8	19,2	19,1	20,2	16,7
Fili sintetici . . . . .	ITALIA	1000 t	P	72,2	89,7	23,5	22,2	25,0	26,6	25,1
Synthetische continugarens . . . . .	NEDERLAND	1000 t	P	36,2	48,4	.	.	.	.	.
Fils synthétiques continus . . . . .	BELGIQUE/BELGIË	1000 t	P	14,8	19,0	.	.	.	.	.
	LUXEMBOURG			—	—	—	—	—	—	—
	EWG · CEE	1000 t	P	310	416	.	.	.	.	.
Synthetische Fasern . . . . .	DEUTSCHLAND (B.R.)	1000 t	P	122,4	166,6	40,5	46,4	51,2	55,1	50,4
Fibres synthétiques discontinues . . . . .	FRANCE	1000 t	P	52,8	68,7	15,3	21,5	21,0	21,6	15,8
Fibre sintetiche (fiocco e cascame) . . . . .	ITALIA	1000 t	P	80,8	105,7	23,6	31,0	31,0	35,0	34,3
Synthetische vezels . . . . .	NEDERLAND	1000 t	P	19,3	25,5	.	.	.	.	.
Fibres synthétiques discontinues . . . . .	BELGIQUE/BELGIË	1000 t	P	5,3	7,4	.	.	.	.	.
	LUXEMBOURG			—	—	—	—	—	—	—
	EWG · CEE	1000 t	P	280	374	.	.	.	.	.
Reyon . . . . .	DEUTSCHLAND (B.R.)	1000 t	P	65,8	71,0	17,9	17,7	18,5	18,6	19,3
Rayonne . . . . .	FRANCE	1000 t	P	49,6	49,7	9,6	14,8	14,2	14,9	9,8
Fili cellulosici (raion) . . . . .	ITALIA	1000 t	P	90,5	91,5	22,0	23,0	22,9	23,6	24,9
Rayongaren (continuu) . . . . .	NEDERLAND	1000 t	P	33,0	35,8	9,0	9,0	9,1	9,1	9,3
Rayonne . . . . .	BELGIQUE/BELGIË	1000 t	P	18,1	17,1	4,0	4,8	4,2	4,0	3,5
	LUXEMBOURG			—	—	—	—	—	—	—
	EWG · CEE	1000 t	P	257	265	63	69	69	70	67
Zellwolle . . . . .	DEUTSCHLAND (B.R.)	1000 t	P	177,6	189,9	45,4	49,9	48,2	48,6	43,7
Fibranne (en bourre) . . . . .	FRANCE	1000 t	P	59,3	67,1	14,1	22,6	20,9	20,5	15,1
Fibre cellulosiche (fiocco) . . . . .	ITALIA	1000 t	P	91,2	94,9	22,9	25,9	26,5	28,4	26,8
Rayonvezel . . . . .	NEDERLAND	1000 t	P	9,8	0,9	—	—	—	—	—
Fibranne . . . . .	BELGIQUE/BELGIË	1000 t	P	21,2	26,2	6,2	7,0	4,9	6,9	6,3
	LUXEMBOURG			—	—	—	—	—	—	—
	EWG · CEE	1000 t	P	359	379	89	105	101	104	92
Zellwoll- und Reyonabfälle . . . . .	DEUTSCHLAND (B.R.)	t	P	5 681	5 801	1 327	1 503	1 428	1 527	1 536
Déchets de fibranne et rayonne . . . . .	FRANCE	t	P	2 436	2 434	510	747	741	741	651
Fibre cellulosiche: cascame . . . . .	ITALIA	t	P	4 938	4 779	1 158	1 286	1 467	1 432	1 401
Afval van rayongarens en -vezels . . . . .	NEDERLAND	t	P	1 827	1 852	.	.	.	.	.
Déchets de fibranne et rayonne . . . . .	BELGIQUE/BELGIË	t	P	417	446	.	.	.	.	.
	LUXEMBOURG			—	—	—	—	—	—	—
	EWG · CEE	t	P	15 299	15 312	.	.	.	.	.

a) Einschl. Fasern auf Kaseingrundlage.  
b) Ohne Acrylfasern.

a) Y compris les fibres protéiniques.  
b) Sans fibres acryliques.

**Stärkeindustrie**  
**Industria dei prodotti amilacei**
**Industrie des produits amylacés**  
**Zetmeelfabrieken**

ERZEUGNIS · PRODUIT PRODOTTO · PRODUKT	LAND PAYS/PAESE	m <sup>2</sup> , m <sup>3</sup> , t, hl...	P L C	1967	1968	1968		1969		
						III	IV	I	II	III
Kartoffelstärke . . . . .	DEUTSCHLAND (B.R.)	1000 t	P	35	37	.	.	.	.	.
Fécule de pomme de terre . . . . .	FRANCE	1000 t	P	814	99,8	.	.	.	.	.
Fecola di patate . . . . .	ITALIA	1000 t	P	.	.	.	.	.	.	.
Aardappelzetmeel . . . . .	NEDERLAND	1000 t	P	[347]	.	.	.	.	.	.
	BELGIQUE/BELGIË			—	—	—	—	—	—	—
	LUXEMBOURG			—	—	—	—	—	—	—
	EWG · CEE	1000 t	P	.	.	.	.	.	.	.
Getreidestärke . . . . .	DEUTSCHLAND (B.R.)	1000 t	P	343,5	211	.	.	.	.	.
Amidon de céréales . . . . .	FRANCE	1000 t	P	245,7	274,2	.	.	.	.	.
Amido di cereali . . . . .	ITALIA	1000 t	P	.	.	.	.	.	.	.
Graanzetmeel . . . . .	NEDERLAND	1000 t	P	.	.	.	.	.	.	.
Amidon de céréales . . . . .	BELGIQUE/BELGIË	1000 t	P	.	.	.	.	.	.	.
	LUXEMBOURG			—	—	—	—	—	—	—
	EWG · CEE	1000 t	P	.	.	.	.	.	.	.
Glucose und Maltose . . . . .	DEUTSCHLAND (B.R.)	1000 t	P	105,4	112,9	28,6	27,4	29,2	29,0	31,7
Glucose . . . . .	FRANCE	1000 t	P	111,2	125,3	.	.	.	.	.
Glucosio . . . . .	ITALIA	1000 t	P	70,0	77,9	17,1	22,0	21,2	23,1	.
Glucose . . . . .	NEDERLAND	1000 t	P	.	.	.	.	.	.	.
	BELGIQUE/BELGIË			—	—	—	—	—	—	—
	LUXEMBOURG			—	—	—	—	—	—	—
	EWG · CEE									

ERZEUGNIS · PRODUIT PRODOTTO · PRODUKT	LAND PAYS/PAESE	m <sup>2</sup> , m <sup>3</sup> , t, hl...	P L C	1967	1968	1968		1969		
						III	IV	I	II	III
Schwefel sublimiert, gefällt, kolloid. Soufre brut et travaillé (y compris le soufre de récupération)	DEUTSCHLAND (B.R.)	1000 t	P	105,7	126,9	33,3	33,7	31,3	32,7	31,9
Zolfo greggio in pani e conc. al 90 %	FRANCE	1000 t	P	1737,0	1 702,2	382,6	459,7	462,7	457,0	409,2
Zwavel	ITALIA	1000 t	P	83,4	97,5	21,9	25,9	17,7	18,9	13,2
Soufre de récupération	NEDERLAND	1000 t	P	43,0	40,4	.	.	.	.	.
	BELGIQUE/BELGIË	1000 t	P	5,0	9,5	.	.	.	.	.
	LUXEMBOURG			—	—	—	—	—	—	—
	EWG · CEE	1000 t	P	1 974	1 977	.	.	.	.	.
Schwefelsäure (einschl. Oleum) ber. auf H <sub>2</sub> SO <sub>4</sub>	DEUTSCHLAND (B.R.)	1000 t	P	3 778	4 201	1 047	1 097	1 069	1 142	1 129
Acide sulfurique à 100 % de H <sub>2</sub> SO <sub>4</sub>	FRANCE	1000 t	P	3 227	3 349	796	940	912	870	820
Acido solforico, in H <sub>2</sub> SO <sub>4</sub> 100 %	ITALIA	1000 t	P	3 524	3 337	828	859	802	847	807
Zwavelzuur, 100 % H <sub>2</sub> SO <sub>4</sub>	NEDERLAND	1000 t	P	1 170	1 376	331	366	336	358	408
Acide sulfurique à 100 % de H <sub>2</sub> SO <sub>4</sub>	BELGIQUE/BELGIË	1000 t	P	1 484	1 746	441	455	456	463	[465]
	LUXEMBOURG			—	—	—	—	—	—	—
	EWG · CEE	1000 t	P	13 183	14 009	3 443	3 717	3 575	3 680	[3 629]
Kohlenstoffdisulfid	DEUTSCHLAND (B.R.)	1000 t	P	84,5	82,2	21,3	22,8	22,4	19,0	23,9
Sulfure de carbone	FRANCE	1000 t	P	68,5	83,6	19,8	24,6	24,8	26,9	13,7
Solfuro di carbonio	ITALIA	1000 t	P	75,1	76,2	19,7	18,6	23,3	20,5	22,7
	NEDERLAND			—	—	—	—	—	—	—
	BELGIQUE/BELGIË			—	—	—	—	—	—	—
	LUXEMBOURG			—	—	—	—	—	—	—
	EWG · CEE	1000 t	P	228	242	61	66	71	66	60
Natriumsulfat, ber. auf Na <sub>2</sub> SO <sub>4</sub>	DEUTSCHLAND (B.R.)	1000 t	P	354,5	361,1	87,9	96,0	95,1	101,8	97,1
Sulfate de soude, à 100 % Na <sub>2</sub> SO <sub>4</sub>	FRANCE	1000 t	P	120,1	119,4	26,8	34,5	32,1	33,7	28,6
Solfato di sodio anidro e cristallizzato, In Na <sub>2</sub> SO <sub>4</sub>	ITALIA	1000 t	P	96,5	102,3	.	.	.	.	.
	NEDERLAND			—	—	—	—	—	—	—
	BELGIQUE/BELGIË			—	—	—	—	—	—	—
	LUXEMBOURG			—	—	—	—	—	—	—
	EWG · CEE			—	—	—	—	—	—	—
Chlor	DEUTSCHLAND (B.R.)	1000 t	P	1 369,5	1 466,1	370,9	375,5	383,0	379,7	396,6
Chlore gazeux	FRANCE	1000 t	P	766,5	816,6	206,4	225,4	232,5	246,4	242,4
Cloro (gas) <sup>a)</sup>	ITALIA	1000 t	P	695,7	729,3	181,0	186,7	187,3	207,3	194,8
Chloor	NEDERLAND	1000 t	P	.	.	.	.	.	.	.
Chlore primaire	BELGIQUE/BELGIË	1000 t	P	[128]	.	.	.	.	.	.
	LUXEMBOURG			—	—	—	—	—	—	—
	EWG · CEE	1000 t	P	.	.	.	.	.	.	.
Salzsäure, ber. auf 100 % HCl	DEUTSCHLAND (B.R.)	1000 t	P	376,7	473,6	117,9	128,4	133,6	142,6	153,2
Acide chlorhydrique à 100 % HCl	FRANCE	1000 t	P	157,7	148,7	37,7	38,5	42,9	44,0	39,9
Acido cloridrico, al 100 % HCl	ITALIA	1000 t	P	297,6	321,4	.	.	.	.	.
Zoutzuur, 100 % HCl	NEDERLAND	1000 t	P	54,6	40,7	8,3	11,1	13,3	12,9	13,1
	BELGIQUE/BELGIË			—	—	—	—	—	—	—
	LUXEMBOURG			—	—	—	—	—	—	—
	EWG · CEE			—	—	—	—	—	—	—

a) Chlor aus Hypochloriten, einschl. flüssiges Chlor.

a) Non compris le chlore des hypochlorites, y compris le chlore liquéfié

ERZEUGNIS · PRODUIT PRODOTTO · PRODUKT	LAND PAYS/PAESE	m <sup>3</sup> , m <sup>3</sup> , t, hl...	P L C	1967	1968	1968		1969		
						III	IV	I	II	III
Natriumhydroxyd b.a. NaOH . . . . .	DEUTSCHLAND (B.R.)	1000 t	P	1 424,5	1 503,1	378,9	388,5	379,9	375,2	390,6
Soude caustique, à 100 % NaOH . . . . .	FRANCE	1000 t	P	870,2	868,9	218,8	240,3	248,5	263,5	259,4
Soda caustica, al 100% NaOH . . . . .	ITALIA	1000 t	P	801,0	832,0	206,5	217,9	209,6	227,0	258,3
Caustieke soda . . . . .	NEDERLAND	1000 t	P	.	.	.	.	.	.	.
Soude caustique, à 100 % NaOH . . . . .	BELGIQUE/BELGIË LUXEMBOURG	1000 t	P	[142] —	. —	. —	. —	. —	. —	. —
	EWG · CEE	1000 t	P	.	.	.	.	.	.	.
Natriumcarbonat, ber. auf Na <sub>2</sub> CO <sub>3</sub> . . . . .	DEUTSCHLAND (B.R.)	1000 t	P	1 158,1	1 275,3	317,2	330,6	331,0	333,2	328,0
Carbonate de soude, à 100% Na <sub>2</sub> CO <sub>3</sub> . . . . .	FRANCE	1000 t	P	1 083,7	1 126,8	305,7	295,7	314,9	330,9	333,3
Soda carbonata, al 100 % Na <sub>2</sub> CO <sub>3</sub> . . . . .	ITALIA	1000 t	P	(674)	(670)	[177]	[160]	[233]	[238]	[159]
Soda, 100 % Na <sub>2</sub> CO <sub>3</sub> . . . . .	NEDERLAND	1000 t	P	161	176,2	45,2	44,3	47,3	49,5	50,2
Carbonate de soude, à 100 % Na <sub>2</sub> CO <sub>3</sub> . . . . .	BELGIQUE/BELGIË LUXEMBOURG	1000 t	P	[271] —	[276] —	. —	. —	. —	. —	. —
	EWG · CEE	1000 t	P	[3 348]	[3 524]	.	.	.	.	.
Syntheseammoniak, ber. auf N . . . . .	DEUTSCHLAND (B.R.)	1000 t N	P	1 912,7	2 035,3	505,5	523,0	494,8	467,9	491,6
Ammoniac de synthèse en N . . . . .	FRANCE	1000 t N	P	1 453,1	1 474,1	359,9	430,2	370,5	375,9	397,7
Ammoniaca sintetica anidra espressa in N . . . . .	ITALIA	1000 t N	P	1 212,1	1 347,2	324,6	425,9	333,5	333,9	393,2
Synthetische ammoniak, N . . . . .	NEDERLAND	1000 t N	P	955,0	1 119,0	.	.	.	.	.
Ammoniac de synthèse en N . . . . .	BELGIQUE/BELGIË LUXEMBOURG	1000 t N	P	411,4 —	455,0 —	123,4 —	125,0 —	150,4 —	149,8 —	143,7 —
	EWG · CEE	1000 t N	P	5 944	6 431	.	.	.	.	.
Calciumcarbid . . . . .	DEUTSCHLAND (B.R.)	1000 t	P	970,3	920,5	244,8	229,8	206,6	227,5	230,1
Carbure de calcium . . . . .	FRANCE	1000 t	P	573,1	499,8	131,8	123,0	118,7	131,1	124,2
Carburo di calcio . . . . .	ITALIA	1000 t	P	334,9	301,6	78,8	72,4	68,2	71,5	70,5
Calciumcarbid . . . . .	NEDERLAND	1000 t	P	57	57	.	.	.	.	.
Carbure de calcium . . . . .	BELGIQUE/BELGIË LUXEMBOURG	1000 t	P	[142] —	[124] —	. —	. —	. —	. —	. —
	EWG · CEE	1000 t	P	[2 067]	[1 903]	.	.	.	.	.
Aluminiumoxyd, ber. auf Al <sub>2</sub> O <sub>3</sub> . . . . .	DEUTSCHLAND (B.R.)	1000 t	P	741,2	741,6	189,4	190,5	189,5	187,5	199,5
Alumine hydratée, en Al <sub>2</sub> O <sub>3</sub> . . . . .	FRANCE	1000 t	P	1 023,6	1 029,8	270,8	269,9	259,3	276,9	279,4
Allumina idrata, espressa in Al <sub>2</sub> O <sub>3</sub> . . . . .	ITALIA	1000 t	P	288,5	293,8	.	.	.	.	.
	NEDERLAND			—	—	—	—	—	—	—
	BELGIQUE/BELGIË LUXEMBOURG			— —	— —	— —	— —	— —	— —	— —
	EWG · CEE	1000 t	P	2 050	2 065	.	.	.	.	.
Wasserstoffperoxyd, ber. auf 30 % H <sub>2</sub> O <sub>2</sub> . . . . .	DEUTSCHLAND (B.R.)	1000 t	P	138,4	129,6	29,5	32,2	33,3	37,2	33,6
Eau oxygénée, à 30 % . . . . .	FRANCE	1000 t	P	99,2	106,3	23,1	32,5	33,0	32,4	24,9
Acqua ossigenata, a 30% H <sub>2</sub> O <sub>2</sub> . . . . .	ITALIA	1000 t	P	37,5	36,8	.	.	.	.	.
	NEDERLAND			—	—	—	—	—	—	—
	BELGIQUE/BELGIË LUXEMBOURG			— —	— —	— —	— —	— —	— —	— —
	EWG · CEE			—	—	—	—	—	—	—

ERZEUGNIS · PRODUIT PRODOTTO · PRODUKT	LAND PAYS/PAESE	m <sup>2</sup> , m <sup>3</sup> , t, hl...	P L C	1967	1968	1968		1969		
						III	IV	I	II	III
Methanol (Primärproduktion) . . . . .	DEUTSCHLAND (B.R.)	1000 t	P	651,7	614,1	141,3	155,3	160,5	177,2	188,4
Méthanol de synthèse . . . . .	FRANCE	1000 t	P	173,4	160,9	39,5	46,5	46,6	50,0	44,1
Alcool metilico . . . . .	ITALIA	1000 t	P	195,5	253,2	71,1	72,5	71,3	70,9	69,8
	NEDERLAND			—	—	—	—	—	—	—
	BELGIQUE/BELGIË			—	—	—	—	—	—	—
	LUXEMBOURG			—	—	—	—	—	—	—
	EWG · CEE	1000 t	P	1 021	1 028	252	274	278	298	302
Formaldehyd . . . . .	DEUTSCHLAND (B.R.)	1000 t	P	267,5	319,6	79,7	87,0	92,6	93,5	99,0
Formol . . . . .	FRANCE	1000 t	P	54,1	61,5	13,2	18,8	13,3	18,5	16,1
Formaldeide . . . . .	ITALIA	1000 t	P	88,5	94,8	.	.	.	.	.
	NEDERLAND									
	BELGIQUE/BELGIË									
	LUXEMBOURG									
	EWG · CEE									
Essigsäure (Primärproduktion) . . . . .	DEUTSCHLAND (B.R.)	1000 t	P	176,2	189,8	52,2	52,2	53,0	56,7	55,2
Acido acetico . . . . .	FRANCE									
	ITALIA	1000 t	P	90,7	132,7	.	.	.	.	.
	NEDERLAND									
	BELGIQUE/BELGIË									
	LUXEMBOURG			—	—	—	—	—	—	—
	EWG · CEE									
Trichloräthylen . . . . .	DEUTSCHLAND (B.R.)	1000 t	P	107,1	106,7	26,7	27,8	26,3	29,7	30,9
Trichloréthylène . . . . .	FRANCE	1000 t	P	100,7	92,6	24,8	24,6	27,9	34,7	.
Tricloroetilene (trielína) . . . . .	ITALIA	1000 t	P	76,9	72,7	.	.	.	.	.
	NEDERLAND									
	BELGIQUE/BELGIË									
	LUXEMBOURG			—	—	—	—	—	—	—
	EWG · CEE									
Phthalsäureanhydrid . . . . .	DEUTSCHLAND (B.R.)	1000 t	P	151,3	193,1	51,5	51,2	44,7	49,8	48,8
Anhydride phtalique . . . . .	FRANCE	1000 t	P	62,7	62,2	16,9	13,4	17,4	19,2	17,3
Anidride ftalica . . . . .	ITALIA	1000 t	P	76,1	85,8	20,0	25,8	22,8	22,0	23,0
	NEDERLAND	1000 t	P	17,0	18,0					
Anhydride phtalique . . . . .	BELGIQUE/BELGIË	1000 t	P	[12,0]	[15,0]	.	.	.	.	.
	LUXEMBOURG			—	—	—	—	—	—	—
	EWG · CEE			[319]	[374]					
Stein- und Braunkohlenrohsteer aus Kokereien . . . . .	DEUTSCHLAND (B.R.)	1000 t	p	1 453	1 493	371	378	387	388	381
Goudron brut . . . . .	FRANCE	1000 t	p	563	546	129	144	142	138	127
Catrame grezzo . . . . .	ITALIA	1000 t	p	244	253	62	64	66	68	65
Ruwe koolteer . . . . .	NEDERLAND	1000 t	p	113	95	22	21	16	16	16
Goudron brut . . . . .	BELGIQUE/BELGIË	1000 t	p	254	263	63	67	59	64	62
	LUXEMBOURG			—	—	—	—	—	—	—
	EWG · CEE	1000 t	p	2 627	2 650	647	674	670	674	651

ERZEUGNIS · PRODUIT PRODOTTO · PRODUKT	LAND PAYS/PAESE	m <sup>2</sup> , m <sup>3</sup> , t, hl...	P L C	1967	1968	1968		1969		
						III	IV	I	II	III
Phenol (synth. und aus Teerdistillation)	DEUTSCHLAND (B.R.)	1000 t	P	160,7	198,2	54,3	53,2	52,4	57,0	62,0
Phénol synth. et extrait du goudron	FRANCE	1000 t	P	98,3	97,8	22,7	29,0	31,6	32,0	27,0
Acido fenico sintetico e da catrame	ITALIA	1000 t	P	134,6	138,8	31,0	32,1	49,5	49,6	49,4
	NEDERLAND									
	BELGIQUE/BELGIË									
	LUXEMBOURG			—	—	—	—	—	—	—
	EWG · CEE									
Naphtalin (Erstarrung unter 79,4 <sup>0</sup> C)	DEUTSCHLAND (B.R.)	1000 t	P	130,7	140,1	35,7	37,0	36,6	35,6	29,3
Naphtalène brute	FRANCE	1000 t	P	48,7	44,9	.	.	.	.	.
Naftalina greggia	ITALIA	1000 t	P	10,7	13,4	3,5	4,1	3,2	3,9	2,7
Ruwe naphtaleen	NEDERLAND	1000 t	P	15,0	13,0	.	.	.	.	.
Naphtaline brute	BELGIQUE/BELGIË	1000 t	P	19,2	21,3	5,3	5,4	5,5	5,3	5,2
	LUXEMBOURG			—	—	—	—	—	—	—
	EWG · CEE	1000 t	P	224	234	.	.	.	.	.
Rohbenzol	DEUTSCHLAND (B.R.)	1000 t	P	456	464	112	122	124	118	108
Benzol brut de débenzologie	FRANCE	1000 t	P	145	143	.	.	.	.	.
Benzolo greggio	ITALIA	1000 t	P	60	61	14,4	15,7	16,2	15,9	14,9
Ruwe benzol	NEDERLAND	1000 t	P	38	32	8	7	5	5	5
Benzol brut	BELGIQUE/BELGIË	1000 t	P	(66)	(68)	(16,1)	(17,4)	(16,1)	(15,8)	(15,9)
	LUXEMBOURG			—	—	—	—	—	—	—
	EWG · CEE	1000 t	P	(764)	(768)	.	.	.	.	.
Motorenbenzol u. gereinigtes Benzol	DEUTSCHLAND (B.R.)	1000 t	P	97,2	132,7	41,5	40,2	49,0	36,5	32,5
Benzols	FRANCE	1000 t	P	2,9	2,2	0,5	0,3	0,3	0,3	0,2
Benzolo commerciale	ITALIA	1000 t	P	2,8	2,8	0,4	1,0	0,5	0,8	.
	NEDERLAND									
Benzols moteur et industriel	BELGIQUE/BELGIË	1000 t	P	1,1	1,0	0,2	0,3	0,1	0,2	0,1
	LUXEMBOURG			—	—	—	—	—	—	—
	EWG · CEE									
Reinbenzol	DEUTSCHLAND (B.R.)	1000 t	P	337,2	351,8	82,2	91,8	115,2	120,1	116,6
Benzène	FRANCE	1000 t	P	199,6	250,0	61,8	71,9	85,1	88,3	79,9
Benzolo puro	ITALIA	1000 t	P	249,9	306,1	71,1	81,0	97,2	103,2	115,5
Gezuiverde benzol	NEDERLAND	1000 t	P	156,0	130,0					
Benzène	BELGIQUE/BELGIË	1000 t	P	42,4	44,8	9,7	11,7	12,7	13,2	14,0
	LUXEMBOURG			—	—	—	—	—	—	—
	EWG · CEE	1000 t	P	980,1	1 083,7	.	.	.	.	.
Reintoluol	DEUTSCHLAND (B.R.)	1000 t	P	123,3	116,5	33,3	32,7	33,2	31,4	35,5
Toluol - toluène	FRANCE	1000 t	P	54,7	55,7	14,6	17,9	17,9	19,9	19,4
Toluolo commerciale e puro	ITALIA	1000 t	P	273,0	309,5	73,6	79,9	83,3	86,9	84,7
Toluol	NEDERLAND	1000 t	P	44,0	45,0	.	.	.	.	.
Toluol - toluène	BELGIQUE/BELGIË	1000 t	P	9,7	9,7	2,2	2,4	2,6	2,6	2,7
	LUXEMBOURG			—	—	—	—	—	—	—
	EWG · CEE	1000 t	P	574,7	536,4	.	.	.	.	.

ERZEUGNIS · PRODUIT PRODOTTO · PRODUKT	LAND PAYS/PAESE	m <sup>2</sup> , m <sup>3</sup> , t, hl...	P L C	1967	1968	1968		1969		
						III	IV	I	II	III
ReinxyloI . . . . .	DEUTSCHLAND (B.R.)	1000 t	P	127,3	156,3	40,9	34,5	41,0	40,1	44,4
XyloI - xylène . . . . .	FRANCE	1000 t	P	116,5	126,8	33,7	31,1	33,9	35,0	33,3
Xilolo commerciale e puro . . . . .	ITALIA	1000 t	P	169,4	224,5	55,0	62,5	76,1	80,1	84,0
XyloI . . . . .	NEDERLAND	1000 t	P	105,0	160,0	.	.	.	.	.
XyloI - xylène . . . . .	BELGIQUE/BELGIÉ	1000 t	P	2,7	2,9	0,7	0,7	0,8	0,7	0,8
	LUXEMBOURG			—	—	—	—	—	—	—
	EWG · CEE	1000 t		520,9	627,4	.	.	.	.	.
Stickstoffhaltige Düngemittel . . . . .	DEUTSCHLAND (B.R.)	1000 t N	P	1 562,8	1 567,3	393,8	411,4	394,7	397,9	397,1
Engrais azotés, total . . . . .	FRANCE	1000 t N	P	1 306,9	1 386,1	346,7	407,0	351,6	339,4	365,6
Fertilizzanti azotati, totale . . . . .	ITALIA	1000 t N	P	986,3	1 083,2	260,4	280,4	265,8	253,0	.
Stikstofmeststoffen . . . . .	NEDERLAND	1000 t N	P	737	890,8	216,9	233,4	224,0	218,5	219,6
Engrais azotés, total . . . . .	BELGIQUE/BELGIÉ	1000 t N	P	289,3	273,2	70,4	76,7	107,8	108,6	104,6
	LUXEMBOURG			—	—	—	—	—	—	—
	EWG · CEE	1000 t N	P	4 882	5 201	1 288	1 409	1 444	1 317	
<i>darunter-dont:</i>										
Ammonsulfat a) . . . . .	DEUTSCHLAND (B.R.)	1000 t N	P	★ 246,9	.	.	.	.	.	.
Sulfate d'ammoniaque . . . . .	FRANCE	1000 t N	P	81,7	72,9	17,9	15,5	11,5	11,9	11,7
Solfato ammonico . . . . .	ITALIA	1000 t N	P	333,1	273,1	65,8	74,7	76,3	66,7	.
Zwavelzure ammoniak . . . . .	NEDERLAND	1000 t N	P	★ 80,4	★ 92,8	.	.	.	.	.
Sulfate d'ammoniaque . . . . .	BELGIQUE/BELGIÉ	1000 t N	P	★ 50,6	★ 36,9	.	.	.	.	.
	LUXEMBOURG			—	—	—	—	—	—	—
	EWG · CEE	1000 t N	P	[793]	.	.	.	.	.	.
Ammonsalpetersorten . . . . .	DEUTSCHLAND (B.R.)	1000 t N	P	★ 730,3	★ 759,5	.	.	.	.	.
Nitrate d'ammoniaque . . . . .	FRANCE	1000 t N	P	712,1	749,3	202,5	231,9	180,1	175,9	210,1
Nitrato ammonico . . . . .	ITALIA	1000 t N	P	192,8	232,0	54,5	61,0	52,6	51,6	.
Ammonsalpeter . . . . .	NEDERLAND	1000 t N	P	★ 287,4	★ 340	.	.	.	.	.
Nitrate d'ammoniaque . . . . .	BELGIQUE/BELGIÉ	1000 t N	P	★ 140,6	★ 134	.	.	.	.	.
	LUXEMBOURG			—	—	—	—	—	—	—
	EWG · CEE	1000 t N	P	[2 063]	[2 215]	.	.	.	.	.
Kalkstickstoff . . . . .	DEUTSCHLAND (B.R.)	1000 t N	P	115,6	98,1	26,1	24,7	17,4	18,3	21,3
Cyanamide de chaux . . . . .	FRANCE	1000 t N	P	3,1	3,5	0,9	1,0	1,1	0,7	0,9
Calcio cyanamide . . . . .	ITALIA	1000 t N	P	18,1	17,3	4,5	4,2	4,0	3,7	.
	NEDERLAND			—	—	—	—	—	—	—
Cyanamide de chaux . . . . .	BELGIQUE/BELGIÉ	1000 t N	P	★ 12,2	★ 11,3	.	.	.	.	.
	LUXEMBOURG			—	—	—	—	—	—	—
	EWG · CEE	1000 t N	P	[149]	[130]	.	.	.	.	.
Urée . . . . .	DEUTSCHLAND (B.R.)	1000 t N	P	111,2	96,4	22,8	37,6	24,6	29,0	37,2
Urea . . . . .	FRANCE	1000 t N	P	199,0	280,0	67,8	76,1	74,4	61,8	.
Ureum . . . . .	ITALIA	1000 t N	P	★ 165,5	.	.	.	.	.	.
Urée . . . . .	NEDERLAND	1000 t N	P	★ 112,4	.	.	.	.	.	.
	BELGIQUE/BELGIÉ	1000 t N	P	—	—	—	—	—	—	—
	LUXEMBOURG			—	—	—	—	—	—	—
	EWG · CEE									

a) Einschließlich Harnstoff, Ammoniak (flüssig) und des Gemisches von Ammonsulfat und Magnesiumsulfat.

a) Y compris urée, solutions ammoniacales et les mélanges de sulfate d'ammoniaque et sulfate de magnésie.

ERZEUGNIS · PRODUIT PRODOTTO · PRODUKT	LAND PAYS/PAESE	m <sup>2</sup> , m <sup>3</sup> , t, hl...	P L C	1967	1968	1968		1969		
						III	IV	I	II	III
Komplexstickstoffdüngemittel . . . . .	DEUTSCHLAND (B.R.)	1000 t N	P	409,9	397,6	101,2	103,9	102,5	106,3	104,4
Engrais azotés complexes . . . . .	FRANCE	1000 t N	P	374,4	449,0	98,2	117,2	128,6	117,7	101,5
Fertilizzanti azotati complessi . . . . .	ITALIA	1000 t N	P	192,0	234,3	55,4	52,6	47,4	59,8	.
Stikstofhoudende mengmeststoffen . . . . .	NEDERLAND	1000 t N	P	★ 106,0	★ 140,7	.	.	.	.	.
Engrais azotés complexes . . . . .	BELGIQUE/BELGIË	1000 t N	P	★ 73,7	★ 92,2	.	.	.	.	.
	LUXEMBOURG			—	—	—	—	—	—	—
	EWG · CEE	1000 t N	P	[1 156]	[1 314]	.	.	.	.	.
Phosphathaltige Düngemittel . . . . .	DEUTSCHLAND (B.R.)	1000 t P <sub>2</sub> O <sub>5</sub>	P	974,3	905,1	266,4	211,6	110,2	256,6	277,3
Engrais phosphatés a) . . . . .	FRANCE	1000 t	P	1 009,7	1 114,1	284,7	316,2	283,3	299,3	278,8
Fertilizzanti fosfatici . . . . .	ITALIA	1000 t	P	512,3	577,4	155,0	140,8	119,1	135,4	.
Fosfaatmeststoffen . . . . .	NEDERLAND	1000 t	P	[200]	[225]	.	.	.	.	.
Engrais phosphatés . . . . .	BELGIQUE/BELGIË	1000 t	P	★ 424,6	★ 466,7	.	.	.	.	.
Engrais phosphatés . . . . .	LUXEMBOURG	1000 t	P	★ 123,4	★ 125,3	.	.	.	.	.
	EWG · CEE	1000 t	P	[3 244]	[3 414]	.	.	.	.	.
<i>darunter-dont:</i>										
Superphosphat . . . . .	DEUTSCHLAND (B.R.)	1000 t P <sub>2</sub> O <sub>5</sub>	P	72,8	62,4	16,5	13,8	13,3	21,5	18,0
Superphosphates b) . . . . .	FRANCE	1000 t	P	608,4	698,4	175,5	197,4	191,7	189,0	180,0
Superfosfati minerale e d'ossa . . . . .	ITALIA	1000 t	P	223,5	247,8	71,1	62,4	55,4	50,9	.
Superfosfaat . . . . .	NEDERLAND	1000 t	P	★ 135,1	★ 147,5	.	.	.	.	.
Superphosphates . . . . .	BELGIQUE/BELGIË	1000 t	P	★ 68,7	★ 80,4	.	.	.	.	.
	LUXEMBOURG			—	—	—	.	—	—	—
	EWG · CEE	1000 t	P	[1 108]	[1 237]	.	.	.	.	.
Thomasphosphatmehl . . . . .	DEUTSCHLAND (B.R.)	1000 t P <sub>2</sub> O <sub>5</sub>	P	381,0	340,0	109,3	82,7	39,8	95,8	108,5
Scories de déphosphoration moulues . . . . .	FRANCE	1000 t	P	401,3	415,7	109,2	118,8	91,6	110,3	98,8
Scorie di defosforazione . . . . .	ITALIA	1000 t	P	—	—	—	—	—	—	—
	NEDERLAND			—	—	—	—	—	—	—
Scories de déphosphoration . . . . .	BELGIQUE/BELGIË	1000 t	P	★ 202,1	★ 218,9	.	.	.	.	.
Scories de déphosphoration . . . . .	LUXEMBOURG	1000 t	P	★ 123,4	★ 125,3	.	.	—	.	.
	EWG · CEE	1000 t	P	[1 108]	[1 100]	.	.	.	.	.
Absatzfähige Kalisalze . . . . .	DEUTSCHLAND (B.R.)	1000 t K <sub>2</sub> O	P	2 131	2 220	593	545	577	548	580
Engrais potassiques . . . . .	FRANCE	1000 t	P	1 780	1 684	379	465	479	464	360
Fertilizzanti potassici . . . . .	ITALIA	1000 t	P	250,0	255,3	64,4	58,2	52,2	60,9	.
Kallmeststoffen . . . . .	NEDERLAND	1000 t	P	★ 0,6	★ 0,8	.	.	.	.	.
	BELGIQUE/BELGIË			—	—	—	—	—	—	—
	LUXEMBOURG			—	—	—	—	—	—	—
	EWG · CEE	1000 t	P	[4 161]	[4 160]	.	.	.	.	.
Lithopone . . . . .	DEUTSCHLAND (B.R.)	1000 t	P	85,3	80,4	21,5	20,9	20,2	23,0	22,9
Lithopone . . . . .	FRANCE	1000 t	P	38,5	33,8	6,4	10,2	9,1	9,3	6,5
Litopone . . . . .	ITALIA	1000 t	P	16,6	15,3	.	.	.	.	.
	NEDERLAND			—	—	—	—	—	—	—
	BELGIQUE/BELGIË			—	—	—	—	—	—	—
	LUXEMBOURG			—	—	—	—	—	—	—
	EWG · CEE			—	—	—	—	—	—	—

a) Ohne die nur gemahlene Phosphate.  
b) Einschl. phosphathaltige Komplexdüngemittel.

a) Non compris les phosphates simplement moulus.  
b) Y compris engrais phosphatés complexes.



ERZEUGNIS · PRODUIT PRODOTTO · PRODUKT	LAND PAYS/PAESE	m <sup>2</sup> , m <sup>3</sup> , t, hl...	P L C	1967	1968	1968		1969		
						III	IV	I	II	III
Teerfarbstoffe . . . . .	DEUTSCHLAND (B.R.)	1000 t	P	77,9	85,3	22,0	23,4	23,4	24,7	25,6
Colorants organiques . . . . .	FRANCE	1000 t	P	17,7	19,4	4,4	6,0	5,9	6,0	4,7
Coloranti organici sintetici . . . . .	ITALIA	1000 t	P	14,1	13,6	3,5	3,8	3,5	3,8	3,4
Organische kleurstoffen . . . . .	NEDERLAND	1000 t	P	2,2	2,7	.	.	.	.	.
Colorants organiques . . . . .	BELGIQUE/BELGIË LUXEMBOURG	1000 t	P	1,8	2,1	.	.	.	.	.
	EWG · CEE	1000 t	P	113,7	123,1	.	.	.	.	.
Lacke, Anstrichmittel u. Verdünnungen	DEUTSCHLAND (B.R.)	1000 t	P	879,1	779,2	262,9	222,9	245,1	286,5	286,1
Peintures et vernis . . . . .	FRANCE	1000 t	P	603,7	614,8	154,4	153,5	154,4	179,0	160,4
Pitture e vernici . . . . .	ITALIA	1000 t	P	270,0	340,0	.	.	.	.	.
Verf en vernis . . . . .	NEDERLAND	1000 t	P	155,5	162,4	.	.	.	.	.
Peintures et vernis . . . . .	BELGIQUE/BELGIË LUXEMBOURG	1000 t	P	102,9	106,8	.	.	.	.	.
	EWG · CEE	1000 t	P	2 011,2	2 003,2	.	.	.	.	.
<i>darunter-dont:</i>										
Wasserfarben, sonstige Farben und Lacke auf Emulsionsbasis usw. . . . .	DEUTSCHLAND (B.R.)	1000 t	P	325,2	358,9	102,4	76,0	94,0	113,3	109,6
Peintures à l'eau et émulsionnées . . . . .	FRANCE	1000 t	P	150,4	150,5	40,9	32,8	34,7	44,4	40,1
	ITALIA									
Waterverven . . . . .	NEDERLAND	1000 t	P	32,0	34,0	.	.	.	.	.
Peintures à l'eau . . . . .	BELGIQUE/BELGIË LUXEMBOURG	1000 t	P	30,6	31,8	.	.	.	.	.
	EWG · CEE									
Nitro- und sonstige Zelluloselacke. . . . .	DEUTSCHLAND (B.R.)	1000 t	P	78,1	84,4	21,6	21,7	22,0	22,7	23,9
Peintures et vernis cellulosiques . . . . .	FRANCE	1000 t	P	39,7	39,8	9,5	11,4	10,5	11,6	9,6
	ITALIA									
Cellulose-lakken en vernissen. . . . .	NEDERLAND	1000 t	P	19,0	21,0	.	.	.	.	.
Peintures et vernis cellulosiques . . . . .	BELGIQUE/BELGIË LUXEMBOURG	1000 t	P	9,3	7,4	.	.	.	.	.
	EWG · CEE									
Streichfertige Ölfarben und ölhaltige Kunstharzfarben und Lacke a) . . . . .	DEUTSCHLAND (B.R.)	1000 t	P	252,1	272,8	72,5	63,9	66,6	76,1	76,5
Peintures à l'huile et laques grasses . . . . .	FRANCE	1000 t	P	124,6	123,6	32,5	29,7	28,2	28,4	27,7
	ITALIA									
Oliehoudende verf e.d. . . . .	NEDERLAND	1 000 t	P	79,0	85,9	19,4	19,3	20,5	21,2	20,7
	BELGIQUE/BELGIË LUXEMBOURG									
	EWG · CEE									
Spachtelkitte und Kitte für Verglasungen	DEUTSCHLAND (B.R.)	1000 t	P	89,7	98,0	22,6	26,2	24,9	24,6	29,0
Mastics spéciaux et pour vitriers . . . . .	FRANCE	1000 t	P	27,9	26,1	5,9	9,0	4,5	5,4	5,6
Mastici . . . . .	ITALIA	1000 t	P	23,0	26,0	.	.	.	.	.
Stopverf . . . . .	NEDERLAND	1000 t	P	12,5	13,6	.	.	.	.	.
Mastics . . . . .	BELGIQUE/BELGIË LUXEMBOURG	1000 t	P	10,0	9,3	.	.	.	.	.
	EWG · CEE	1000 t	P	163,1	173,3	.	.	.	.	.

a) Ohne anorganische Pigmente.

a) Non compris les pigments inorganiques.

ERZEUGNIS · PRODUIT PRODOTTO · PRODUKT	LAND PAYS/PAESE	m <sup>2</sup> , m <sup>3</sup> , t, hl...	P L C	1967	1968	1968		1969		
						III	IV	I	II	III
Druckfarben . . . . .	DEUTSCHLAND (B.R.)	1000 t	P	66,9	78,9	20,3	20,6	22,4	20,8	22,5
Encres d'imprimerie . . . . .	FRANCE	1000 t	L	36,9	37,9	9,1	10,2	10,1	11,0	9,3
Inchiostri da stampa . . . . .	ITALIA	1000 t	P	27,0	30,0	.	.	.	.	.
Drukinkten . . . . .	NEDERLAND	1000 t	P	10,4	11,7	2,6	3,0	2,8	2,9	2,6
Encres d'imprimerie . . . . .	BELGIQUE/BELGIË LUXEMBOURG	1000 t	P	6,8 —	7,5 —	. —	. —	. —	. —	. —
	EWG · CEE	1000 t	P/L	148,0	166,0	.	.	.	.	.
Tierische Leime u. Gelatine <sup>a)</sup> . . . . .	DEUTSCHLAND (B.R.)	1000 t	P	40,1	42,0	10,2	10,8	11,7	11,4	9,9
Colles animales et gélatines . . . . .	FRANCE	1000 t	P	14,5	12,9	2,3	3,5	3,7	3,6	.
Colle animali e gelatine . . . . .	ITALIA	1000 t	P	4,2	4,0	.	.	.	.	.
	NEDERLAND BELGIQUE/BELGIË LUXEMBOURG			— — —	— — —	— — —	— — —	— — —	— — —	— — —
	EWG · CEE									
Gerbstoffe . . . . .	DEUTSCHLAND (B.R.)	1000 t	P	65,7	79,4	19,2	21,9	20,8	22,0	21,4
Extraits tannants et tanins synthétiques	FRANCE	1000 t	P	18,7	19,5	4,0	5,5	7,3	6,9	4,2
Estratti concianti . . . . .	ITALIA	1000 t	P	13,7	15,9	(2,5)	(3,1)	(5,2)	(5,5)	(5,2)
	NEDERLAND BELGIQUE/BELGIË LUXEMBOURG	1000 t	P	— 0,2 —	— — —	— . . —	— . . —	— . . —	— . . —	— . . —
Tanins synthétiques . . . . .	EWG · CEE	1000 t	P	98,3	114,8	.	.	.	.	.
Seifen in jeder Form . . . . .	DEUTSCHLAND (B.R.)	1000 t	P	116,0	136,1	30,0	31,2	31,7	29,0	29,6
Savons, total . . . . .	FRANCE	1000 t	P	146,2	132,0	33,0	34,2	33,0	34,0	27,7
Saponi, totale . . . . .	ITALIA	1000 t	P	181,4	197,7	.	.	.	.	.
Zeep, totaal . . . . .	NEDERLAND	1000 t	P	34,6	31,2	8,1	9,5	8,2	8,9	7,4
Savons, total . . . . .	BELGIQUE/BELGIË LUXEMBOURG	1000 t	P	47,9 —	45,0 —	9,8 —	10,6 —	10,8 —	10,8 —	8,2 —
	EWG · CEE	1000 t	P	526,1	542,0	.	.	.	.	.
<i>darunter-dont:</i>										
Feinseifen (auch Medizinal-) . . . . .	DEUTSCHLAND (B.R.)	1000 t	P	53,0	57,9	13,8	15,3	13,7	12,4	12,4
Savon de toilette (80 %) . . . . .	FRANCE	1000 t	P	29,7	28,2	5,8	6,8	9,8	8,9	6,3
Saponi da toilette . . . . .	ITALIA	1000 t	P	34,4	37,9	.	.	.	.	.
Toilet- en medicinale zeep . . . . .	NEDERLAND	1000 t	P	12,1	11,3	2,7	3,1	2,4	2,5	2,7
Savons de toilette et médicamenteux .	BELGIQUE/BELGIË LUXEMBOURG	1000 t	P	11,3 —	10,7 —	2,3 —	2,8 —	2,8 —	3,0 —	1,7 —
	EWG · CEE	1000 t	P	140,5	146,1	.	.	.	.	.
Kernseife (nicht für Industrie) . . . . .	DEUTSCHLAND (B.R.)	1000 t	P	11,9	11,5	2,8	2,8	2,5	2,1	2,5
Savon de ménage . . . . .	FRANCE	1000 t	P	89,3	77,4	21,4	20,5	17,1	18,5	16,6
Sapone duro da bucato . . . . .	ITALIA	1000 t	P	119,3	123,6	.	.	.	.	.
Huishoudzeep . . . . .	NEDERLAND	1000 t	P	2,7	2,4	.	.	.	.	.
Savon de ménage . . . . .	BELGIQUE/BELGIË LUXEMBOURG	1000 t	P	4,6 —	3,7 —	. —	. —	. —	. —	. —
	EWG · CEE	1000 t	P	227,8	218,6	.	.	.	.	.

a) Ohne Kaseinkaltleim.

a) Non compris les colles à froid à base de caséine.

ERZEUGNIS · PRODUIT PRODOTTO · PRODUKT	LAND PAYS/PAESE	m <sup>2</sup> , m <sup>3</sup> , t, hl...	P L C	1967	1968	1968		1969		
						III	IV	I	II	III
Sprengstoffe . . . . .	DEUTSCHLAND (B.R.)	1000 t	P	66,0	63,5	16,4	16,0	15,2	16,0	17,5
Explosifs . . . . .	FRANCE	1000 t	P	44,5	43,6	10,0	11,2	11,2	11,3	8,8
Prodotti esplosivi . . . . .	ITALIA	1000 t	P	17,8	21,0	5,2	5,4	5,2	5,3	.
	NEDERLAND									
	BELGIQUE/BELGIË									
	LUXEMBOURG									
	EWG · CEE									
Fotopapiere,- karten und -gewebe . . .	DEUTSCHLAND (B.R.)	Mio m <sup>2</sup>	P	96,2	111,1	30,4	28,4	23,9	28,7	30,2
Papiers photographiques . . . . .	FRANCE	Mio m <sup>2</sup>	P	29,2	24,5	4,7	6,8	5,6	6,0	4,8
	ITALIA									
	NEDERLAND									
	BELGIQUE/BELGIË									
	LUXEMBOURG			—	—	—	—	—	—	—
	EWG · CEE									
Roll- und Kleinbildfilme. . . . .	DEUTSCHLAND (B.R.)	1000 m <sup>2</sup>	P	.	.	.	.	.	.	.
Pellicules non perforées et perforées, 35 mm . . . . .	FRANCE	1000 m <sup>2</sup>	P	1 325	1 577	344	379	339	358	368
	ITALIA									
	NEDERLAND									
	BELGIQUE/BELGIË									
	LUXEMBOURG									
	EWG · CEE									
Kunststoffe (Primärproduktion) . . .	DEUTSCHLAND (B.R.)	1000 t	P	2 628,6	3 255,5	834,2	903,2	935,1	975,9	1 011,3
Matières plastiques, total . . . . .	FRANCE	1000 t	P	893,3	1 007,8	.	.	.	.	.
Materie plastica, totale . . . . .	ITALIA	1000 t	P	1 247,3	1 433,8	[329,7]	[364,1]	[366,8]	[408,8]	[375,1]
Kunststoffen, totaal . . . . .	NEDERLAND	1000 t	P	372,3	546,3	125,7	148,5	158,1	170,0	178,8
Matières plastiques, total . . . . .	BELGIQUE/BELGIË	1000 t	L	131,0	207,7	.	.	.	.	.
	LUXEMBOURG			—	—	—	—	—	—	—
	EWG · CEE	1000 t	P/L	5 272,5	6 451,1	.	.	.	.	.
<i>darunter-dont:</i>										
Kunststoffe aus Zellulosederivaten . .	DEUTSCHLAND (B.R.)	1000 t	P	132,5	147,6	38,4	38,3	38,9	40,1	40,7
Produits dérivés de la cellulose . . .	FRANCE	1000 t	P	55,3	53,0	.	.	.	.	.
Prodotti derivati della cellulosa . . .	ITALIA	1000 t	P	27,5	27,5	[6,5]	[7,0]	[7,0]	[7,0]	[6,5]
Cellulosederivaten *) . . . . .	NEDERLAND	1000 t	P <sup>d)</sup>	21,3	28,3	6,8	7,7	7,6	8,6	8,0
Produits dérivés de la cellulose . . .	BELGIQUE/BELGIË	1000 t	P	27,7	19,2	.	.	.	.	.
	LUXEMBOURG			—	—	—	—	—	—	—
	EWG · CEE	1000 t	P	264,8	275,6	.	.	.	.	.

a) Einschl. Kunststoffe auf Kaseinbasis, Harzester, chemische Derivate des Naturkautschuks und durch Schmelzen modifizierte Naturharze.

a) Y compris dérivés de la caséine durcie, gommes esters, dérivés chimiques du caoutchouc naturel et résines naturelles modifiées par fusion.

ERZEUGNIS · PRODUIT PRODOTTO · PRODUKT	LAND PAYS/PAESE	m <sup>3</sup> , m <sup>2</sup> , t, hl...	P L C	1967	1968	1968		1969		
						III	IV	I	II	III
Kondensationsprodukte, Polykondensations-, Polyadditionsprodukte . . .	DEUTSCHLAND (B.R.)	1000 t	P	880,4	1 050,6	260,9	277,6	289,6	297,6	324,7
Produits de condensation . . . . .	FRANCE	1000 t	P	237,8	259,5	.	.	.	.	.
Prodotti di condensazione . . . . .	ITALIA	1000 t	P	253,8	316,1	65,6	77,4	80,3	89,0	80,2
Condensatie- en polycondensatieprodukten . . . . .	NEDERLAND	1000 t	P	159,0	214,0	46,7	58,3	60,2	68,7	66,6
Produits de condensation . . . . .	BELGIQUE/BELGIË LUXEMBOURG	1000 t	L	28,3 —	26,4 —	. —	. —	. —	. —	. —
<i>darunter-dont:</i>	EWG · CEE	1000 t	P/L	1 559	1 867	.	.	.	.	.
Härtbare Kunstharze auf Phenolbasis . . .	DEUTSCHLAND (B.R.)	1000 t	P	(103,0)	(127,0)	.	.	.	.	.
Résines phénoplastes . . . . .	FRANCE	1000 t	P	42,8	45,1	.	.	.	.	.
Resine fenoliche e cresiliche . . . . .	ITALIA	1000 t	P	33,0	36,7	8,4	10,1	10,5	12,2	10,5
Fenoplasten <sup>a)</sup> . . . . .	NEDERLAND BELGIQUE/BELGIË LUXEMBOURG	1000 t	P	7,1 — —	9,7 — —	2,5 — —	2,6 — —	3,1 — —	3,3 — —	3,0 — —
	EWG · CEE									
Modifizierte und nichtmodifizierte Alkydharze u.s.w. . . . .	DEUTSCHLAND (B.R.)	1000 t	P	112,7	129,8	32,4	33,4	34,3	37,7	35,4
Résines oléophtatiques (alkydes) . . . .	FRANCE	1000 t	P	44,3	47,5	.	.	.	.	.
Resine gliceroftaliche e maleiche . . . .	ITALIA	1000 t	P	30,4	30,5	7,3	7,9	7,6	8,5	7,0
Alkyden . . . . .	NEDERLAND BELGIQUE/BELGIË LUXEMBOURG	1000 t	P	44,2 — —	40,3 — —	9,5 — —	9,6 — —	9,9 — —	10,6 — —	10,9 — —
	EWG · CEE									
Phenolpreßmassen . . . . .	DEUTSCHLAND (B.R.)	1000 t	P	32,8	43,4	10,8	11,8	12,2	11,9	12,8
Poudre à mouler phénoplaste . . . . .	FRANCE	1000 t	P	15,8	15,2	3,2	4,6	5,0	5,7	4,0
Polveri da stampaggio fenoliche . . . . .	ITALIA	1000 t	P	13,3	21,2	4,8	6,1	3,8	4,2	3,5
	NEDERLAND BELGIQUE/BELGIË LUXEMBOURG			— — —	— — —	— — —	— — —	— — —	— — —	— — —
	EWG · CEE									
Harnstoffpreßmassen . . . . .	DEUTSCHLAND (B.R.)	1000 t	P	8,4	9,6	2,6	2,5	3,0	2,7	3,1
Poudres à mouler urée-formol . . . . .	FRANCE	1000 t	P	3,1	2,3	0,4	0,7	0,8	0,7	0,5
Polveri da stampaggio ureiche . . . . .	ITALIA	1000 t	P	15,4	17,5	3,8	4,5	4,5	4,5	3,7
	NEDERLAND BELGIQUE/BELGIË LUXEMBOURG			— — —	— — —	— — —	— — —	— — —	— — —	— — —
	EWG · CEE									
Polymerisationsprodukte . . . . .	DEUTSCHLAND (B.R.)	1000 t	P	1 615,7	2 057,3	527,8	579,5	597,5	629,5	637,3
Produits de polymérisation . . . . .	FRANCE	1000 t	P	600,2	695,3	.	.	.	.	.
Prodotti di polimerizzazione . . . . .	ITALIA	1000 t	P	966,0	1 090,2	257,6	279,7	279,5	312,8	288,4
Polymerisatieprodukten . . . . .	NEDERLAND	1000 t	P	192,0	304,2	72,2	82,5	90,3	92,7	104,2
Produits de polymérisation . . . . .	BELGIQUE/BELGIË LUXEMBOURG	1000 t	L	75,0 —	162,1 —	. —	. —	. —	. —	. —
	EWG · CEE	1000 t	P/L	3 448,9	4 308,9	.	.	.	.	.

a) Einschl. Preßmassen.

a) Y compris poudres à mouler.

ERZEUGNIS · PRODUIT PRODOTTO · PRODUKT darunter-dont:	LAND PAYS/PAESE	m <sup>3</sup> , m <sup>3</sup> , t, hl...	P L C	1967	1968	1968		1969		
						III	IV	I	II	III
Polyvinylchlorid a)	DEUTSCHLAND (B.R.)	1000 t	P	487,3	622,6	163,6	172,5	171,0	181,2	186,2
Chlorure de polyvinyle	FRANCE	1000 t	P	255,2	280,6	64,8	82,2	87,6	98,4	81,9
Resine cloroviniliche b)	ITALIA	1000 t	P	404,9	424,1	100,4	108,1	111,7	120,2	109,6
Polyvinylchloride	NEDERLAND	1000 t	P	.	.	.	.	.	.	.
Chlorure de polyvinyle	BELGIQUE/BELGIË	1000 t	P	.	.	.	.	.	.	.
	LUXEMBOURG			—	—	—	—	—	—	—
	EWG · CEE	1000 t	P	.	.	.	.	.	.	.
Polyolefine	DEUTSCHLAND (B.R.)	1000 t	P	482,0	632,4	159,8	186,8	199,7	212,7	211,8
Polyéthylène	FRANCE	1000 t	P	159,3	201,3	49,1	60,8	75,8	79,1	71,0
Resine polietileniche c)	ITALIA	1000 t	P	293,7	360,1	79,6	90,9	85,9	98,9	97,2
Polyolefine	NEDERLAND	1000 t	P	.	.	.	.	.	.	.
Polyéthylène.	BELGIQUE/BELGIË	1000 t	P	.	.	.	.	.	.	.
	LUXEMBOURG			—	—	—	—	—	—	—
	EWG · CEE	1000 t	P	.	.	.	.	.	.	.
Polystyrol	DEUTSCHLAND (B.R.)	1000 t	P	.	.	.	.	.	.	.
Polystyrène	FRANCE	1000 t	P	113,3	133,9	24,9	28,0	28,5	29,4	26,7
Resine polistiroliche	ITALIA	1000 t	P	117,9	146,2	37,9	40,3	41,8	47,6	43,3
Polystyreen.	NEDERLAND	1000 t	P	.	.	.	.	.	.	.
	BELGIQUE/BELGIË			—	—	—	—	—	—	—
	LUXEMBOURG			—	—	—	—	—	—	—
	EWG · CEE	1000 t	P	.	.	.	.	.	.	.
Polyacryl- und Polymethacrylsäure- ester	DEUTSCHLAND (B.R.)	1000 t	P	45,8	53,6	14,3	14,2	13,9	14,4	17,4
Dérivés acryliques et méthacryliques	FRANCE	1000 t	P	9,2	10,2	1,0	1,3	0,5	1,5	1,0
Resine acriliche e metacriliche	ITALIA	1000 t	P	14,3	18,0	4,0	5,0	4,7	5,2	4,3
	NEDERLAND			—	—	—	—	—	—	—
	BELGIQUE/BELGIË			—	—	—	—	—	—	—
	LUXEMBOURG			—	—	—	—	—	—	—
	EWG · CEE			—	—	—	—	—	—	—
Synthetischer Kautschuk	DEUTSCHLAND (B.R.)	1000 t	P	206,4	243,6	53,7	70,9	68,4	71,5	72,1
Caoutchouc synthétique	FRANCE	1000 t	P	189,3	223,1	51,6	65,5	73,7	67,8	54,5
Gomma sintetica	ITALIA	1000 t	P	(117,8)	(127,2)	(31,8)	(31,8)	(33,3)	(33,3)	(33,3)
Synthetische rubber	NEDERLAND	1000 t	P	(127,0)	(160,7)	39,5	(43,5)	(47,8)	53,1	53,5
Caoutchouc synthétique	BELGIQUE/BELGIË	1000 t	P	(20,3)	(25,4)	(6,3)	(6,4)	(8,8)	(8,7)	(8,8)
	LUXEMBOURG			—	—	—	—	—	—	—
	EWG · CEE	1000 t	P	(661)	(780)	(183)	(218)	(232)	(235)	(221)
Zündhölzer	DEUTSCHLAND (B.R.)	Mrd st	P	110,3	108,1	24,8	27,8	29,8	30,3	27,5
Allumettes	FRANCE	Mrd p	P	76,3	77,3	14,4	22,9	24,2	24,3	15,9
	ITALIA			—	—	—	—	—	—	—
	NEDERLAND			—	—	—	—	—	—	—
Allumettes	BELGIQUE/BELGIË	Mrd p	P	53,3	54,7	11,7	14,5	14,2	14,4	12,0
	LUXEMBOURG			—	—	—	—	—	—	—
	EWG · CEE			—	—	—	—	—	—	—

a) Ab 1966 einschl. Polyvinylidenchlorid.  
b) Einschl. Copolymerizate von Vinylchlorid.  
c) Einschl. Polyisobutyle.

a) A partir de 1966, y compris le chlorure de polyvinylidène.  
b) Y compris les copolymères de chlorure de vinyle.  
c) Y compris les polyisobutyliques.

ERZEUGNIS · PRODUIT PRODOTTO · PRODUKT	LAND PAYS/PAESE	m <sup>2</sup> , m <sup>3</sup> , t, hl...	P L C	1967	1968	1968		1969		
						III	IV	I	II	III
Flüssiggas . . . . .	DEUTSCHLAND (B.R.)	1000 t	P	1 743	1 822	440	475	506	470	471
Gaz liquéfiés . . . . .	FRANCE	1000 t	P	1 877	2 002	516	545	602	493	493
Gas liquefatti . . . . .	ITALIA	1000 t	P	1 608	1 710	435	457	437	487	461
Vloeibaar gas . . . . .	NEDERLAND	1000 t	P	519	531	111	150	169	137	135
Gaz liquéfiés . . . . .	BELGIQUE/BELGIË LUXEMBOURG	1000 t	P	320	303	74	84	110	82	75
	EWG · CEE	1000 t	P	6 067	6 368	1 576	1 711	1 824	1 669	1 635
Motorenbenzin . . . . .	DEUTSCHLAND (B.R.)	1000 t	P	10 743	11 474	3 000	2 825	2 580	2 891	2 916
Essence moteur . . . . .	FRANCE	1000 t	P	11 369	11 428	3 168	2 929	2 797	3 200	3 283
Benzina auto . . . . .	ITALIA	1000 t	P	10 346	12 425	3 264	3 154	2 960	3 132	3 441
Autobenzine . . . . .	NEDERLAND	1000 t	P	2 189	2 384	792	948	842	922	1 192
Essence moteur . . . . .	BELGIQUE/BELGIË LUXEMBOURG	1000 t	P	2 024	2 540	789	759	724	711	806
	EWG · CEE	1000 t	P	36 671	41 251	11 013	10 615	9 903	10 856	11 638
Flugkraftstoffe <sup>b)</sup> . . . . .	DEUTSCHLAND (B.R.)	1000 t	P	938	1 101	299	269	293	298	361
Carburants d'aviation <sup>c)</sup> . . . . .	FRANCE	1000 t	P	2 455	2 344	651	635	533	683	699
Carburanti avio <sup>b)</sup> . . . . .	ITALIA	1000 t	P	1 344	1 920	543	514	385	454	539
Vliegtuigbrandstof <sup>c)</sup> . . . . .	NEDERLAND	1000 t	P	1 027	1 259	400	382	343	484	524
Carburants d'aviation <sup>c)</sup> . . . . .	BELGIQUE/BELGIË LUXEMBOURG	1000 t	P	640	593	175	185	243	320	270
	EWG · CEE	1000 t	P	6 404	7 217	2 067	1 985	1 797	2 229	3 293
Petroleum (Kerosin) . . . . .	DEUTSCHLAND (B.R.)	1000 t	P	65	85	21	23	24	21	15
Pétrole lampant (kérosène) . . . . .	FRANCE	1000 t	P	111	47	12	33	1	5	31
Petrollo (kerosene) . . . . .	ITALIA	1000 t	P	2 191	2 565	559	793	997	678	716
Petroleum (kerosine) . . . . .	NEDERLAND	1000 t	P	928	1 172	238	363	356	166	197
Pétrole lampant (kérosène) . . . . .	BELGIQUE/BELGIË LUXEMBOURG	1000 t	P	261	277	89	67	55	31	8
	EWG · CEE	1000 t	P	3 556	4 146	918	1 279	1 433	901	967
Dieselmotorenstoff und Destillat-Heizöl Gasoil et fuel-oil fluide . . . . .	DEUTSCHLAND (B.R.)	1000 t	P	26 724	31 215	8 061	8 041	8 401	8 544	8 202
Gasolio . . . . .	FRANCE	1000 t	P	26 967	30 526	7 153	9 012	9 175	7 417	8 091
Gas-Diesel- en lichte stookolie . . . . .	ITALIA	1000 t	P	15 952	17 657	4 978	4 522	3 892	5 023	5 721
Gasoil et fuel-oil fluide . . . . .	NEDERLAND	1000 t	P	8 075	9 565	2 366	2 737	2 776	3 012	3 725
	BELGIQUE/BELGIË LUXEMBOURG	1000 t	P	4 769	6 898	1 781	2 135	2 248	2 220	2 214
	EWG · CEE	1000 t	P	82 487	95 861	24 340	26 447	26 492	26 215	27 953
Rückstands-Heizöl Fuel-oil résiduel . . . . .	DEUTSCHLAND (B.R.)	1000 t	P	23 096	24 608	5 844	6 495	6 539	6 499	6 054
Oljo combustibile . . . . .	FRANCE	1000 t	P	19 345	19 914	4 866	5 673	5 913	5 087	5 663
Residuele stookolie . . . . .	ITALIA	1000 t	P	43 199	44 210	10 550	12 225	13 246	11 131	11 522
Fuel-oil résiduel . . . . .	NEDERLAND	1000 t	P	14 276	16 146	4 065	4 399	4 346	4 588	5 980
	BELGIQUE/BELGIË LUXEMBOURG	1000 t	P	6 737	8 484	2 022	2 681	2 566	2 524	2 665
	EWG · CEE	1000 t	P	106 653	113 362	27 347	31 473	32 610	29 827	31 784

a) Netto-Produktion, d.h. ohne Eigenverbrauch der Raffinerien.  
b) Ohne Flugbenzine.  
c) Flugbenzine und Flugturbinenkraftstoffe aller Typen.

a) Production nette, c'est-à-dire sans consommation propre des raffineries.  
b) Pas de production d'essence d'aviation.  
c) Essence d'aviation et carburateurs de tous types.

ERZEUGNIS · PRODUIT PRODOTTO · PRODUKT	LAND PAYS/PAESE	m <sup>2</sup> , m <sup>3</sup> , t, hl...	P L C	1967	1968	1968		1969		
						III	IV	I	II	III
Schmieröle, Schmierfette . . . . .	DEUTSCHLAND (B.R.)	1000 t	P	686	827	218	213	220	251	281
Lubrifiants . . . . .	FRANCE	1000 t	P	923	938	254	249	242	276	256
Lubrificanti . . . . .	ITALIA	1000 t	P	444	502	144	122	136	115	145
Smeeroliën en -vetten . . . . .	NEDERLAND	1000 t	P	321	275	75	81	110	139	125
Lubrifiants . . . . .	BELGIQUE/BELGIË	1000 t	P	42	55	17	14	13	15	14
	LUXEMBOURG			—	—	—	—	—	—	—
	EWG · CEE	1000 t	P	2 416	2 597	708	679	721	796	821
Bitumen . . . . .	DEUTSCHLAND (B.R.)	1000 t	P	3 814	4 344	1 518	1 158	410	1 235	1 642
Bitumes. . . . .	FRANCE	1000 t	P	2 686	2 833	923	717	375	816	981
Bitume . . . . .	ITALIA	1000 t	P	1 483	1 709	616	415	241	538	728
Bitumen . . . . .	NEDERLAND	1000 t	P	672	677	.	.	72	201	234
Bitumes. . . . .	BELGIQUE/BELGIË	1000 t	P	512	622	205	135	68	235	218
	LUXEMBOURG			—	—	—	—	—	—	—
	EWG · CEE	1000 t	P	9 167	10 185	.	.	1 166	3 025	3 803

## Ziegeleien

Fabbricazione di materiale da costruzione  
in laterizioFabrication de matériaux de construction  
en terre cuite  
Baksteen- en dakpannenfabrieken

ERZEUGNIS · PRODUIT PRODOTTO · PRODUKT	LAND PAYS/PAESE	m <sup>2</sup> , m <sup>3</sup> , t, hl...	P L C	1967	1968	1968		1969		
						III	IV	I	II	III
Mauerziegel <sup>a)</sup> . . . . .	DEUTSCHLAND (B.R.)	Mio st	P	5 129	4 904	1 541	1 277	681	1 346	1 514
Briques et blocs en terre cuite <sup>a)</sup> . . . . .	FRANCE	Mio p	P	2 803	2 807	697	731	710	747	721
Mattoni . . . . .	ITALIA	Mio p	P	4 165	4 669	1 393	1 190	916	1 384	.
Metselstenen (waalformaat) . . . . .	NEDERLAND	Mio st	P	2 108	2 040	483	533	486	498	487
Briques ordinaires . . . . .	BELGIQUE/BELGIË	Mio p	P	1 623	1 412	383	365	217	356	360
Briques <sup>a)</sup> . . . . .	LUXEMBOURG	Mio p	P	3	3	.	.	.	.	.
	EWG · CEE	Mio p	P	15 831	15 835	4 497	4 096	3 010	4 331	.
<i>darunter-dont:</i>										
Lochziegel . . . . .	DEUTSCHLAND (B.R.)	1000 m <sup>3</sup>	P	8 710	8 522	2 669	2 237	1 178	2 373	2 645
Briques creuses . . . . .	FRANCE	1000 m <sup>3</sup>	P	5 666	5 682	1 398	1 471	1 490	1 562	1 505
Mattoni forati <sup>b)</sup> . . . . .	ITALIA	1000 t	P	4 254	4 907	1 185	1 313	900	1 593	1 377
Holle metselstenen . . . . .	NEDERLAND	1000 m <sup>3</sup>	P	.	.	.	.	.	.	.
Briques creuses et perforées . . . . .	BELGIQUE/BELGIË	1000 m <sup>3</sup>	P	.	.	.	.	.	.	.
	LUXEMBOURG									
	EWG · CEE									
Vollziegel . . . . .	DEUTSCHLAND (B.R.)	1000 m <sup>3</sup>	P	3 602	3 224	1 022	823	437	827	958
Briques pleines et blocs en terre cuite . . . . .	FRANCE	1000 m <sup>3</sup>	P	1 174	1 167	303	313	243	263	290
Mattoni pieni e semipieni <sup>b)</sup> . . . . .	ITALIA	1000 t	P	5 303	5 747	1 627	1 372	1 059	1 321	1 744
Massieve metselstenen . . . . .	NEDERLAND	1000 m <sup>3</sup>	P	.	.	.	.	.	.	.
Briques pleines . . . . .	BELGIQUE/BELGIË	1000 m <sup>3</sup>	P	.	.	.	.	.	.	.
	LUXEMBOURG									
	EWG · CEE									
Deckensteine aus Ton . . . . .	DEUTSCHLAND (B.R.)	Mio m <sup>2</sup>	P	1,2	1,3	0,4	0,3	0,3	0,4	0,4
Hourdis en terre cuite . . . . .	FRANCE	Mio m <sup>2</sup>	P	14,9	16,1	4,3	4,6	3,7	3,8	3,7
Materiali di solai . . . . .	ITALIA	Mio m <sup>2</sup>	P	79,1	99,8	27,8	25,4	22,8	28,6	18,0
Holle bakstenen voor vloeren . . . . .	NEDERLAND	Mio m <sup>2</sup>	P	1,5	1,7	0,4	0,5	0,4	0,4	0,4
Hourdis en terre cuite . . . . .	BELGIQUE/BELGIË	Mio m <sup>2</sup>	P	.	.	.	.	.	.	.
	LUXEMBOURG			—	—	—	—	—	—	—
	EWG · CEE	Mio m <sup>2</sup>	P	.	.	.	.	.	.	.
Dachziegel . . . . .	DEUTSCHLAND (B.R.)	Mio m <sup>2</sup>	P	33,2	27,4	7,4	6,8	5,4	6,2	6,5
Tuiles . . . . .	FRANCE	Mio m <sup>2</sup>	P	31,5	32,0	7,7	8,4	8,3	8,4	8,1
Tegole . . . . .	ITALIA	Mio p	P	319	300	81	81	64	114	.
		Mio m <sup>2</sup>	P	17,0	17,7	4,2	4,5	3,7	4,5	4,7
Normale dakpannen . . . . .	NEDERLAND	Mio st	P	79,1	71,7	15,4	19,0	16,4	17,0	15,5
		Mio m <sup>2</sup>	P	[5,0]	[4,3]	[0,9]	[1,2]	[1,0]	[1,0]	[0,9]
Tuiles et accessoires . . . . .	BELGIQUE/BELGIË	Mio m <sup>2</sup>	P	[2,8]	[2,0]	[0,5]	[0,7]	[0,5]	[0,6]	[0,5]
		LUXEMBOURG		—	—	—	—	—	—	—
	EWG · CEE	Mio m <sup>2</sup>	P	.	.	.	.	.	.	.

a) Ausgedrückt in Mauerziegeln in „Normalformat“ (24 × 11,5 × 7,1 cm);

410 Steine dieses Formats entsprechen 1 m<sup>2</sup>.

b) Die Zahlen umfassen ± 90% der Gesamtproduktion.

a) Exprimé en briques du format « normal » (24 × 11,5 × 7,1 cm); 410 briques de ce format correspondent à 1 m<sup>2</sup>.

b) Les chiffres représentent env. 90% de la production totale.



ERZEUGNIS · PRODUIT PRODOTTO · PRODUKT	LAND PAYS/PAESE	m <sup>2</sup> , m <sup>3</sup> , t, hl...	P L C	1967	1968	1968		1969		
						III	IV	I	II	III
Flachglas und Spiegelglas <sup>a)</sup> . . . . .	DEUTSCHLAND (B.R.)	1000 t	P	689,2	742,1	182,2	201,6	191,9	181,3	198,1
Verre plat <sup>a)</sup> . . . . .	FRANCE	1000 t	P	527,2	552,5	130,5	155,7	150,3	143,2	139,0
Vetro piano . . . . .	ITALIA	1000 t	P	510,8	567,6	.	.	.	.	.
Vlakglas . . . . .	NEDERLAND	1000 t	P	.	.	.	.	.	.	.
Verre plat . . . . .	BELGIQUE/BELGIË	1000 t	P	539	565	.	.	.	.	.
	LUXEMBOURG			—	—	—	—	—	—	—
<i>darunter-dont:</i>	EWG · CEE	1000 t	P	.	.	.	.	.	.	.
Tafelglas (naturfarbig) . . . . .	DEUTSCHLAND (B.R.)	1000 t	P	336,4	352,7	85,3	98,8	96,1	77,4	97,7
Verre à vitres . . . . .	FRANCE	1000 t	P	180,5	197,8	47,4	58,7	57,4	48,8	47,3
Vetro da finestra . . . . .	ITALIA	1000 t	P	247	[280]	.	.	.	.	.
	NEDERLAND			.	.	.	.	.	.	.
Verre à vitres . . . . .	BELGIQUE/BELGIË	1000 t	P	[310]	[350]	.	.	.	.	.
	LUXEMBOURG			—	—	—	—	—	—	—
	EWG · CEE	1000 t	P	.	.	.	.	.	.	.
Gußglas (naturfarbig), Drahtglas . . . . .	DEUTSCHLAND (B.R.)	1000 t	P	148,8	146,6	34,9	38,4	36,8	40,3	38,4
Verres coulés . . . . .	FRANCE	1000 t	P	121,6	105,8	26,6	26,7	23,1	22,9	21,2
Lastre greggie . . . . .	ITALIA	1000 t	P	98	[130]	.	.	.	.	.
	NEDERLAND			.	.	.	.	.	.	.
Verres coulés . . . . .	BELGIQUE/BELGIË	1000 t	P	[110]	[95]	.	.	.	.	.
	LUXEMBOURG			—	—	—	—	—	—	—
	EWG · CEE	1000 t	P	.	.	.	.	.	.	.
Spiegelglas (naturfarbig) . . . . .	DEUTSCHLAND (B.R.)	1000 t	P	152,7	185,8	46,9	50,2	48,5	52,6	48,6
Glaces brutes . . . . .	FRANCE	1000 t	P	220,9	244,3	56,5	70,3	68,1	70,1	69,4
Lastre di cristallo . . . . .	ITALIA	1000 t	P	130	[155]	.	.	.	.	.
	NEDERLAND			.	.	.	.	.	.	.
Glaces brutes . . . . .	BELGIQUE/BELGIË	1000 t	P	[106]	[120]	.	.	.	.	.
	LUXEMBOURG			—	—	—	—	—	—	—
	EWG · CEE	1000 t	P	.	.	.	.	.	.	.
Hohlglas (ohne Glasverarbeitung) <sup>b)</sup> . . . . .	DEUTSCHLAND (B.R.)	1000 t	P	1 743,8	1 966,8	515,7	508,2	527,0	544,0	577,5
Verre creux <sup>b)</sup> . . . . .	FRANCE	1000 t	P	(1 335)	(1 470)	335,5	407,3	394,8	454,5	[356,7]
Vetro cavo . . . . .	ITALIA	1000 t	P	994	[1 100]	.	.	.	.	.
Holglas . . . . .	NEDERLAND	1000 t		.	.	.	.	.	.	.
Verre creux . . . . .	BELGIQUE/BELGIË	1000 t	P	[245]	[273]	.	.	.	.	.
	LUXEMBOURG			—	—	—	—	—	—	—
<i>darunter-dont:</i>	EWG · CEE	1000 t	P	.	.	.	.	.	.	.
Getränkeflaschen . . . . .	DEUTSCHLAND (B.R.)	1000 t	P	992,4	1 145,3	294,4	287,3	312,8	320,3	340,6
Bouteilles et bonbonnes . . . . .	FRANCE	1000 t	P	852,5	958,1	217,1	262,2	271,1	294,7	233,6
Bottiglie, fiaschl e damigiane . . . . .	ITALIA	1000 t	P	[710]	[790]	.	.	.	.	.
	NEDERLAND			.	.	.	.	.	.	.
Bouteilles, bonbonnes, flacons . . . . .	BELGIQUE/BELGIË	1000 t	P	[195]	[210]	.	.	.	.	.
	LUXEMBOURG			—	—	—	—	—	—	—
	EWG · CEE	1000 t	P	.	.	.	.	.	.	.

a) Einschl. optisches Glas und Brillenrohglas.  
b) Einschl. Glas für Signalgeräte.

a) Y compris verre optique et lunetterie demi-brute.  
b) Y compris verres de signalisation.

ERZEUGNIS · PRODUIT PRODOTTO · PRODUKT	LAND PAYS/PAESE	m <sup>2</sup> , m <sup>3</sup> , t, hl...	P L C	1967	1968	1968		1969		
						III	IV	I	II	III
Konserven-, Medizin- und Verpackungs- glas, Haushalt-Wirtschaftsglas . . . Bocaux, flaconnage et gobeletterie . . . Flaconeria, articoli di uso comune e da tavola . . . . .	DEUTSCHLAND (B.R.)	1000 t	P	519,2	559,2	157,8	156,4	148,9	149,9	166,1
	FRANCE	1000 t	P	(396)	(431)	99,4	119,9	[99,0]	[136,0]	[105,5]
	ITALIA	1000 t	P	[200]	.	.	.	.	.	.
	NEDERLAND BELGIQUE/BELGIË LUXEMBOURG			—	—	—	—	—	—	—
	EWG · CEE									
Glaskolben für Isolierflaschen und -be- hälter, Glas in Stangen, Stäben, massi- ven Kugeln . . . . . Ampoules et tubes divers, barres, ba- guettes . . . . . Tubo e bacchette per fiale . . . . .	DEUTSCHLAND (B.R.)	1000 t	P	45,9	51,9	13,7	14,0	14,4	15,9	16,2
	FRANCE	1000 t	P	27,0	22,8	6,5	6,2	6,5	5,9	4,7
	ITALIA	1000 t	P	9,7	.	.	.	.	.	.
	NEDERLAND BELGIQUE/BELGIË LUXEMBOURG			—	—	—	—	—	—	—
	EWG · CEE									
Glaskolben (ohne Ausrüstung) für die Elektroindustrie . . . . . Ampoules et tubes électriques et de télévision . . . . .	DEUTSCHLAND (B.R.)	1000 t	P	65,5	78,7	17,1	18,6	19,4	22,7	22,0
	FRANCE	1000 t	P	22,8	26,5	6,9	9,1	9,0	8,6	5,4
	ITALIA									
	NEDERLAND BELGIQUE/BELGIË LUXEMBOURG			—	—	—	—	—	—	—
	EWG · CEE									
Hohlglas für Laboratorien und Kran- kenpflege . . . . . Verrerie de laboratoire et d'hygiène . . Articoli per laboratorio e per uso igieni- co-sanitario . . . . .	DEUTSCHLAND (B.R.)	t	P	3 151	3 895	873	1 001	1 242	1 527	1 284
	FRANCE	t	P	3 320	3 640	540	1 335	885	1 080	810
	ITALIA	t	P	.	.	.	.	.	.	.
	NEDERLAND BELGIQUE/BELGIË LUXEMBOURG			—	—	—	—	—	—	—
	EWG · CEE									

a) Ohne Konservenglas.

a) Sauf les bocaux.

ERZEUGNIS · PRODUIT PRODOTTO · PRODUKT	LAND PAYS/PAESE	m <sup>2</sup> , m <sup>3</sup> , t, hl...	P L C	1967	1968	1968		1969		
						III	IV	I	II	III
Feuerfeste Erzeugnisse . . . . .	DEUTSCHLAND (B.R.)	1000 t	P	2 102	2 407	634	642	645	663	693
Produits réfractaires . . . . .	FRANCE	1000 t	P	571	554	119	152	155	158	137
Refrattari e isolanti termici . . . . .	ITALIA	1000 t	P	440	470	.	.	.	.	.
	NEDERLAND									
Produits silico-alumineux, siliceux et autres . . . . .	BELGIQUE/BELGIË LUXEMBOURG	1000 t	P	137	162	37	44	44	51	47
	EWG · CEE									
Kanalisationsartikel aus Steinzeug . . . . .	DEUTSCHLAND (B.R.)	1000 t	P	667,7	714,3	193,4	176,5	148,1	177,3	189,1
Tuyaux de grès . . . . .	FRANCE	1000 t	P	48,3	48,1	9,2	13,4	12,6	12,8	9,5
Grès chimico per fognature . . . . .	ITALIA	1000 t	P	90	105	.	.	.	.	.
Draineerbuizen . . . . .	NEDERLAND	1000 t	P	[89]	[84]	.	.	.	.	.
Tuyaux de drainage . . . . .	BELGIQUE/BELGIË LUXEMBOURG	1000 t	P	.	.	.	.	.	.	.
	EWG · CEE	1000 t	P	.	.	.	.	.	.	.
Bodenfliesen, unglasiert, aus Steinzeug oder anderen feinkeramischen Stoffen	DEUTSCHLAND (B.R.)	Mio m <sup>2</sup>	P	12,9	13,9	3,4	3,6	3,5	3,5	4,0
Carreaux de ½ grès a) . . . . .	FRANCE									
Piastrelle di grès . . . . .	ITALIA	1000 t	P	610,0	768,0	.	.	.	.	.
Vloertegels en plavuizen . . . . .	NEDERLAND	Mio m <sup>2</sup>	P	1,5	1,5	.	.	.	.	.
Carreaux de parement en demi-grès a)	BELGIQUE/BELGIË LUXEMBOURG									
	EWG · CEE									
Fliesen, glasiert, aus Steingut u. ande- ren feinkeramischen Stoffen . . . . .	DEUTSCHLAND (B.R.)	Mio m <sup>2</sup>	P	22,3	25,0	6,4	6,6	6,6	6,7	7,2
Carreaux de grès et de faïence b) . . . . .	FRANCE	Mio m <sup>2</sup>	P	19,1	21,1	4,6	6,1	6,3	6,4	4,7
Piastrelle di maiolica e di terraglia forte	ITALIA	1000 t	P	502,6	572,0	.	.	.	.	.
Muur- en wandtegels . . . . .	NEDERLAND	Mio m <sup>2</sup>	P	4,6	5,1	.	.	.	.	.
Carreaux de revêtement en faïence et en grès b) . . . . .	BELGIQUE/BELGIË LUXEMBOURG	Mio m <sup>2</sup>	P	1,9	2,0	0,4	0,6	0,6	0,6	0,4
	EWG · CEE									
Haushalts-, Wirtschafts- und Zier- gegenstände aus Steingut . . . . .	DEUTSCHLAND (B.R.)	1000 t	P	18,5	20,7	4,9	5,5	6,1	6,1	6,1
Vaisselle de faïence et faïence d'art . . . . .	FRANCE	1000 t	P	39,2	36,0	7,3	10,1	10,3	10,1	7,0
Terraglie e ceramiche per uso dome- stico e decorativo . . . . .	ITALIA	1000 t	P	(47)	(39)	.	.	.	.	.
Huish-, Sier-, Kunst- en Relig. aardewerk en porselein . . . . .	NEDERLAND	1000 t	L	13,2	13,5	.	.	.	.	.
Vaisselle de faïence, grès artistique et divers . . . . .	BELGIQUE/BELGIË LUXEMBOURG	1000 t	P	8,6	8,8	.	.	.	.	.
	EWG · CEE	1000 t	P/L	(126)	(118)	.	.	.	.	.

a) In der nächsten Position enthalten.  
b) Einschl. unglasierte Fliesen,  
c) 1964.

a) Compris dans la position suivante.  
b) Comprend les carreaux de parement en demi-grès,  
c) 1964.

ERZEUGNIS · PRODUIT PRODOTTO · PRODUKT	LAND PAYS/PAESE	m <sup>2</sup> , m <sup>3</sup> , t, hl...	P L C	1967	1968	1968		1969		
						III	IV	I	II	III
Tonwaren für Gärtnerei und Haushalt, Schmuck- und Ziergegenstände aus Ton Poterie culinaire et horticole . . . . .	DEUTSCHLAND (B.R.)	1000 t	P	77,7	77,1	18,8	18,4	18,7	19,8	17,8
	FRANCE	1000 t	P	62,2	67,1	15,1	17,4	17,1	18,0	14,9
Bloempotten . . . . . Poterie en terre cuite . . . . .	ITALIA									
	NEDERLAND	Mio st	L	15,3	14,8	.	.	.	.	.
	BELGIQUE/BELGIË	1000 t	P	22,8	20,4	4,1	4,5	5,4	5,5	4,3
	LUXEMBOURG									
	EWG · CEE									
Sanitäre und hygienische Installations- keramik . . . . . Produits sanitaires céramiques . . . . .	DEUTSCHLAND (B.R.)	1000 t	P	95,3	91,0	22,5	23,4	23,3	23,9	24,2
	FRANCE	1000 t	P	103,0	96,7	22,0	22,2	29,9	30,2	24,9
Art. sanit. terraglia, porcellana, fire-clay	ITALIA	1000 t	P	130,0	156,0	.	.	.	.	.
Sanitaire keramische produkten . . . . .	NEDERLAND	1000 t	P	21,2	.	.	.	.	.	.
Céramiques sanitaires . . . . .	BELGIQUE/BELGIË	1000 t	P	13,3	.	.	.	.	.	.
	LUXEMBOURG									
	EWG · CEE	1000 t	P	362,8	.	.	.	.	.	.

**Herstellung von Baumaterialien und sonstigen Erzeugnissen aus Steinen und Erden**

**334/339**

**Matériaux de construction et produits minéraux non métalliques**

**Materiali da costruzione e prodotti minerali non metallici**

**Bouwmaterialfabrieken; bewerking van niet-metalen mineralen**

ERZEUGNIS · PRODUIT PRODOTTO · PRODUKT	LAND PAYS/PAESE	m <sup>2</sup> , m <sup>3</sup> , t, hl...	P L C	1967	1968	1968		1969		
						III	IV	I	II	III
Zement und -ähnliche Bindemittel <sup>a)</sup>	DEUTSCHLAND (B.R.)	Mio t	P	31,7	33,4	10,3	8,0	5,2	10,2	11,3
Ciments broyés <sup>b)</sup> et liants <sup>c)</sup>	FRANCE	Mio t	P	24,8	25,6	6,9	6,4	6,0	7,8	7,3
Cementi	ITALIA	Mio t	P	26,3	29,5	8,3	7,5	6,2	8,7	8,7
Cement	NEDERLAND	Mio t	P	3,3	3,4	0,8	0,8	0,7	0,9	0,8
Ciments	BELGIQUE/BELGIË	Mio t	P	5,8	5,7	1,5	1,4	1,2	1,7	1,7
Ciments	LUXEMBOURG	Mio t	P	0,2	0,2	.	.	.	.	.
	EWG · CEE	Mio t	P	92,1	97,8	[28]	[24]	[20]	[30]	[30]
<i>darunter-dont:</i>										
Portlandzement	DEUTSCHLAND (B.R.)	Mio t	P	23,7	25,3	7,6	6,2	4,1	7,8	8,6
Ciment Portland artificiel et ciments H.R.I. <sup>b)</sup>	FRANCE	Mio t	P	20,4	21,2	5,6	5,3	5,1	6,5	6,1
	ITALIA									
Portlandcement	NEDERLAND	Mio t	P	1,6	1,6	[0,4]	[0,4]	[0,4]	[0,4]	[0,4]
Ciment Portland	BELGIQUE/BELGIË	Mio t	P	4,4	4,3	1,1	1,1	0,9	1,3	1,3
	LUXEMBOURG			—	—	—	—	—	—	—
	EWG · CEE									
Baugips	DEUTSCHLAND (B.R.)	1000 t	P	849	928,5	280,0	224,8	229,3	270,0	298,5
Plâtres de construction	FRANCE	1000 t	P	2 430	2 505,0	621,3	598,5	623,4	736,8	650,7
Gesso per edilizia	ITALIA	1000 t	P	(530)	(765)	.	.	.	.	.
	NEDERLAND									
Plâtres	BELGIQUE/BELGIË	1000 t	P	73	81	22,2	19,8	18,6	20,7	20,7
Plâtres	LUXEMBOURG	1000 t	P	9	6	.	.	.	.	.
	EWG · CEE									
Gebrannter und hydraulischer Kalk <sup>d)</sup>	DEUTSCHLAND (B.R.)	1000 t	P	10 185	10 634	2 989	2 614	2 259	2 879	3 055
Chaux grasses et hydrauliques	FRANCE	1000 t	P	3 981	3 982	986	1 000	1 038	1 059	1 000
Calce viva ed idraulica	ITALIA	1000 t	P	(4 900)	(5 000)	.	.	.	.	.
	NEDERLAND									
Chaux et chaux hydraulique artificielle <sup>e)</sup>	BELGIQUE/BELGIË	1000 t	P	2 284	2 501	620	666	639	674	667
Chaux vive	LUXEMBOURG	1000 t	P	.	.	.	.	.	.	.
	EWG · CEE									
<i>darunter-dont:</i>										
Chaux hydrauliques	DEUTSCHLAND (B.R.)	1000 t	P	1 272	1 162	308	262	261	309	295
	FRANCE									
	ITALIA									
	NEDERLAND									
Chaux hydraulique artificielle	BELGIQUE/BELGIË	1000 t	P	.	.	.	.	.	.	.
	LUXEMBOURG			—	—	—	—	—	—	—
	EWG · CEE									

- a) Ohne zum Absatz bestimmte Zementklinker.
- b) Zerdrückungswiderstand über 100 kg pro cm<sup>2</sup>.
- c) Zerdrückungswiderstand unter 100 kg pro cm<sup>2</sup>.
- d) Einschl. Sinterdolomit.
- e) Ohne hydraulischen Kalk.

- a) Non compris les ciments de clinker destinés à la vente.
- b) Résistance à l'écrasement supérieure à 100 kg par cm<sup>2</sup>.
- c) Résistance à l'écrasement inférieure à 100 kg par cm<sup>2</sup>.
- d) Y compris dolomie frittée.
- e) Non compris la chaux hydraulique artificielle.

ERZEUGNIS · PRODUIT PRODOTTO · PRODUKT	LAND PAYS/PAESE	m <sup>2</sup> , m <sup>3</sup> , t, hl...	P L C	1967	1968	1968		1969		
						III	IV	I	II	III
Schleifscheiben und sonstige Schleifkörper (mit Korund und Siliciumcarbid), keramisch und aus Silicat . . .	DEUTSCHLAND (B.R.)	1000 t	P	17,2	20,4	5,3	5,5	5,7	6,0	6,2
Abrasive rigidi e granulari . . . . .	FRANCE	1000 t	P	15,4	16,4	.	.	.	.	.
	ITALIA									
Meules abrasives . . . . .	NEDERLAND	1000 t	P	1,5	1,5	0,3	0,4	0,4	0,4	0,4
	BELGIQUE/BELGIË									
	LUXEMBOURG									
	EWG · CEE			—	—	—	—	—	—	—
Schleifpapier und Schleifgewebe . . .	DEUTSCHLAND (B.R.)	Mio m <sup>2</sup>	P	49,1	57,8	13,6	15,8	15,2	15,8	15,6
Abrasive flessibili . . . . .	FRANCE	Mio m <sup>2</sup>	P	9,8	10,0	.	.	.	.	.
	ITALIA									
Toiles et papiers abrasifs . . . . .	NEDERLAND	Mio m <sup>2</sup>	P	.	.	.	.	.	.	.
	BELGIQUE/BELGIË									
	LUXEMBOURG									
	EWG · CEE			—	—	—	—	—	—	—

ERZEUGNIS · PRODUIT PRODOTTO · PRODUKT	LAND PAYS/PAESE	m <sup>2</sup> , m <sup>3</sup> , t, hl...	P L C	1967	1968	1968		1969		
						III	IV	I	II	III
Flüssigstahl für Stahlguß . . . . .	DEUTSCHLAND (B.R.)	1000 t	P	526	633	152	160	166	174	178
Acier liquide pour moulages . . . . .	FRANCE	1000 t	P	349	379	82	81	110	112	80
Acciaio spillato per getti . . . . .	ITALIA	1000 t	P	233	253	65	58	68	74	62
Vloeibaar staal voor gietwerk . . . . .	NEDERLAND	1000 t	P	17	17	5	5	3	3	4
Acier liquide pour moulages . . . . .	BELGIQUE/BELGIË	1000 t	P	76	82	19	19	23	27	21
Acier liquide pour moulages . . . . .	LUXEMBOURG	1000 t	P	4	5	1	1	1	1	2
	EGKS · CECA	1000 t	P	1 205	1 369	323	324	371	391	348
Blöcke und Halbzeug <sup>a)</sup> . . . . .	DEUTSCHLAND (B.R.)	1000 t	L	2 008	1 681	421	421	363	397	422
Lingots et demi-produits <sup>a)</sup> . . . . .	FRANCE	1000 t	L	646	486	114	113	129	135	110
Lingotti e semiprodotti <sup>a)</sup> . . . . .	ITALIA	1000 t	L	863	844	229	216	197	229	210
Blokken en halfabrikaten <sup>a)</sup> . . . . .	NEDERLAND	1000 t	L	287	119	25	7	25	79	93
Lingots et demi-produits <sup>a)</sup> . . . . .	BELGIQUE/BELGIË	1000 t	L	230	242	47	76	56	77	90
Lingots et demi-produits <sup>a)</sup> . . . . .	LUXEMBOURG	1000 t	L	8	5	2	—	2	2	8
	EGKS · CECA	1000 t	L	4 042	3 377	838	833	772	919	933
Schwere Profile . . . . .	DEUTSCHLAND (B.R.)	1000 t	P	2 057	2 155	483	590	574	608	646
Profilés lourds . . . . .	FRANCE	1000 t	P	1 143	1 209	249	281	350	355	272
Profilati pesanti . . . . .	ITALIA	1000 t	P	454	477	115	127	148	141	117
	NEDERLAND	1000 t	P	—	—	—	—	—	—	—
Profilés lourds . . . . .	BELGIQUE/BELGIË	1000 t	P	512	628	155	136	174	183	193
Profilés lourds . . . . .	LUXEMBOURG	1000 t	P	788	776	185	202	203	235	241
	EGKS · CECA	1000 t	P	4 954	5 246	1 187	1 336	1 449	1 522	1 469
Röhrenvormaterial (ohne Blöcke) . . . . .	DEUTSCHLAND (B.R.)	1000 t	P	1 331	1 337	330	328	344	351	382
Ronds et carrés pour tubes . . . . .	FRANCE	1000 t	P	430	450	98	100	135	144	111
Tondi e quadri per tubi . . . . .	ITALIA	1000 t	P	248	370	89	96	103	85	80
Rond- en vierkantstaal voor buizen . . . . .	NEDERLAND	1000 t	P	12	23	5	6	6	5	6
Ronds et carrés pour tubes . . . . .	BELGIQUE/BELGIË	1000 t	P	35	48	13	12	14	16	15
	LUXEMBOURG	1000 t	P	—	—	—	—	—	—	—
	EGKS · CECA	1000 t	P	2 056	2 227	535	542	602	604	594
Walzdraht in Ringen . . . . .	DEUTSCHLAND (B.R.)	1000 t	P	2 844	3 122	743	825	816	834	859
Fil machine en couronnes . . . . .	FRANCE	1000 t	P	1 928	2 140	457	465	628	579	454
Vergella in matasse . . . . .	ITALIA	1000 t	P	771	805	196	184	225	215	203
Walsdraad in ringen . . . . .	NEDERLAND	1000 t	P	200	259	68	60	66	70	44
Fil machine en couronnes . . . . .	BELGIQUE/BELGIË	1000 t	P	962	970	246	224	255	235	189
Fil machine en couronnes . . . . .	LUXEMBOURG	1000 t	P	265	353	94	87	95	101	96
	EGKS · CECA	1000 t	P	6 970	7 648	1 804	1 845	2 085	2 034	1 846

a) Zum Schmieden und sonstigen unmittelbaren Verbrauch (einschließlich Blöcke für Röhren).

a) Pour forge et autre utilisation directe (y compris lingots pour tubes)

ERZEUGNIS · PRODUIT PRODOTTO · PRODUKT	LAND PAYS/PAESE	m <sup>2</sup> , m <sup>3</sup> , t, hl...	P L C	1967	1968	1968		1969		
						III	IV	I	II	III
Grobbleche (3 mm und mehr), warm- und kaltgewalzt . . . . .	DEUTSCHLAND (B.R.)	1000 t	P	3 905	4 546	1 185	1 200	1 247	1 300	1 375
Tôles fortes (3 mm et plus) laminées à chaud et à froid . . . . .	FRANCE	1000 t	P	1 657	1 668	386	472	503	511	441
Lamiere (da 3 mm e oltre) laminata a caldo e a freddo . . . . .	ITALIA	1000 t	P	1 569	1 633	395	427	440	445	375
Dikke platen (3 mm en meer) warm- en koudgewalst . . . . .	NEDERLAND	1000 t	P	437	489	129	122	128	125	124
Tôles fortes (3 mm et plus) laminées à chaud et à froid . . . . .	BELGIQUE/BELGIË	1000 t	P	1 061	1 125	248	301	361	348	310
	LUXEMBOURG	1000 t	P	172	184	49	46	43	43	48
	EGKS · CECA	1000 t	P	8 801	9 645	2 392	2 568	2 722	2 772	2 674
Feinbleche (< 3 mm), kaltgewalzt. . .	DEUTSCHLAND (B.R.)	1000 t	P	4 353	5 922	1 553	1 571	1 627	1 636	1 723
Tôles minces (< 3 mm) laminées à froid	FRANCE	1000 t	P	3 825	4 205	1 003	1 221	1 281	1 300	1 119
Lamiere laminata a freddo (< 3 mm) .	ITALIA	1000 t	P	2 651	2 748	651	733	776	798	688
Dunne platen (< 3 mm) koudgewalst	NEDERLAND	1000 t	P	1 159	1 376	358	357	378	391	395
Tôles minces (< 3 mm) laminées à froid	BELGIQUE/BELGIË	1000 t	P	1 931	2 290	513	639	648	672	608
	LUXEMBOURG	1000 t	P	289	303	78	75	77	80	84
	EGKS · CECA	1000 t	P	14 208	16 845	4 156	4 596	4 787	4 877	4 616
Transformatoren- und Dynamobleche	DEUTSCHLAND (B.R.)	1000 t	P	230	248	62	66	66	67	72
Tôles magnétiques . . . . .	FRANCE	1000 t	P	178	168	35	49	48	48	37
Lamierini magnetici . . . . .	ITALIA	1000 t	P	179	139	35	37	35	35	36
Transformator- en dynamoplaat . . .	NEDERLAND	1000 t	P	—	—	—	—	—	—	—
Tôles magnétiques . . . . .	BELGIQUE/BELGIË	1000 t	P	61	72	15	22	21	22	18
	LUXEMBOURG	—	—	—	—	—	—	—	—	—
	EGKS · CECA	1000 t	P	648	628	147	174	171	172	164
Weißblech, Weißband, sonstige verzinn- und überzogene Bleche . . .	DEUTSCHLAND (B.R.)	1000 t	P	1 306	1 577	412	416	422	441	479
Fer-blanc, tôles étamées et revêtues .	FRANCE	1000 t	P	1 212	1 181	293	323	361	390	349
Banda e lamiera stagnate e rivestite .	ITALIA	1000 t	P	621	616	162	147	160	172	164
Blik, vertinde en beklede platen . . .	NEDERLAND	1000 t	P	328	343	93	85	109	115	113
Fer-blanc, tôles étamées et revêtues .	BELGIQUE/BELGIË	1000 t	P	645	659	141	171	176	202	173
	LUXEMBOURG	—	—	—	—	—	—	—	—	—
	EGKS · CECA	1000 t	P	4 112	4 376	1 101	1 142	1 228	1 320	1 279



ERZEUGNIS · PRODUIT PRODOTTO · PRODUKT	LAND PAYS/PAESE	m <sup>2</sup> , m <sup>3</sup> , t, hl...	P L C	1967	1968	1968		1969		
						III	IV	I	II	III
Stahlrohre <sup>a)</sup>	DEUTSCHLAND (B.R.)	1000 t	P	3 076	3 390	884	931	962	935	1 025
Tubes d'acier	FRANCE	1000 t	L	1 410	1 472	324	460	417	493	367
Tubi di acciaio	ITALIA	1000 t	P	1 642	1 838	441	473	464	526	454
Stalen buizen	NEDERLAND	1000 t	P	146	176	39	46	48	52	45
Tubes d'acier	BELGIQUE/BELGIË	1000 t	P	250	258	59	66	75	77	65
Tubes d'acier	LUXEMBOURG	1000 t	P	108	99	27	26	28	29	32
	EWG · CEE	1000 t		6 632	7 234	1 774	2 002	1 994	2 112	2 028
davon- <i>soit</i> :										
Nahtlose Rohre	DEUTSCHLAND (B.R.)	1000 t	P	1 619	1 618	412	423	451	432	454
Tubes sans soudure <sup>b)</sup>	FRANCE	1000 t	L	471	498	110	143	149	165	120
Tubi senza saldatura	ITALIA	1000 t	P	852	863	228	219	230	244	205
Naadloze buizen	NEDERLAND	1000 t	P	—	—	—	—	—	—	—
Tubes sans soudure	BELGIQUE/BELGIË	1000 t	P	70	75	19	20	22	22	18
	LUXEMBOURG	1000 t		—	—	—	—	—	—	—
	EWG · CEE	1000 t		3 012	3 054	769	805	852	863	797
Geschweißte Rohre <sup>a)</sup>	DEUTSCHLAND (B.R.)	1000 t	P	1 457	1 773	472	508	511	503	571
Tubes soudés	FRANCE	1000 t	L	939	974	214	317	268	328	247
Tubi saldati	ITALIA	1000 t	P	790	975	213	254	234	282	249
Gelaste buizen	NEDERLAND	1000 t	P	146	176	39	46	48	52	45
Tubes soudés (y compris hors tôle)	BELGIQUE/BELGIË	1000 t	P	180	183	35	46	53	55	47
Tubes soudés	LUXEMBOURG	1000 t	P	108	99	27	26	28	29	32
	EWG · CEE	1000 t		3 620	4 180	1 000	1 197	1 142	1 249	1 191
Blankstahl	DEUTSCHLAND (B.R.)	1000 t	P	555	762	199	205	228	223	236
Barres étirées	FRANCE	1000 t	L	239	241	49	70	77	83	65
	ITALIA									
	NEDERLAND									
Barres étirées	BELGIQUE/BELGIË	1000 t	P	24	27	6	8	8	9	9
	LUXEMBOURG									
	EWG · CEE									
Kaltband und Kaltbandprofile	DEUTSCHLAND (B.R.)	1000 t	P	1 233	1 537	379	425	471	466	467
Feuillards à froid	FRANCE	1000 t	L	394	388	90	113	115	117	95
	ITALIA									
	NEDERLAND									
Feuillards et profilés à froid	BELGIQUE/BELGIË	1000 t	P	282	317	77	88	93	100	165
Feuillards à froid	LUXEMBOURG	1000 t	P	24	35	9	10	9	10	10
	EWG · CEE									
Gezogener Draht	DEUTSCHLAND (B.R.)	1000 t	P	1 728	1 878	494	484	494	519	542
Fil tréfilé simple	FRANCE	1000 t	L	841	870	197	240	242	279	210
	ITALIA									
Getrokken draad	NEDERLAND	1000 t	P	145	163	37	44	43	42	40
Fil tréfilé simple	BELGIQUE/BELGIË	1000 t	L	716	737	184	204	216	234	201
	LUXEMBOURG									
	EWG · CEE									

a) Teilweise geschätzt.  
b) Einschl. aus Röhren hergestellte Flaschen.

a) Partiellement estimé.  
b) Y compris bouteilles obtenues à partir de tubes d'acier.

**Erzeugung und erste Verarbeitung  
von NE-Metallen; Gießereien**
**Production et première transformation  
des métaux non ferreux; fonderies**
**Produzione e prima trasformazione  
di metalli non ferrosi; fonderie**
**Vervaardiging en bewerking  
van non-ferro metalen; gieterijen**

ERZEUGNIS · PRODUIT PRODOTTO · PRODUKT	LAND PAYS/PAESE	m <sup>2</sup> , m <sup>3</sup> , t, hl...	P L C	1967	1968	1968		1969		
						III	IV	I	II	III
Halbzeug aus Zink u. -legierungen <sup>a)</sup>	DEUTSCHLAND (B.R.)	1000 t	P	74,5	73,5	17,4	19,7	19,7	18,2	15,4
Zinc laminé	FRANCE	1000 t	L	77,3	70,6	14,5	19,9	19,6	19,2	14,1
Semilavorati di zinco	ITALIA	1000 t	P	10,3	11,8	.	.	.	.	.
	NEDERLAND									
Demi-produits en zinc <sup>e)</sup>	BELGIQUE/BELGIË	1000 t	P	52,8	49,2	10,0	13,8	14,4	14,9	12,0
	LUXEMBOURG									
	EWG · CEE									
Halbzeug aus Aluminium und -legierungen <sup>a) b)</sup>	DEUTSCHLAND (B.R.)	1000 t	P	381,3	475,6	123,9	128,4	130,6	130,5	149,8
Demi-produits en aluminium et alliages légers <sup>c)</sup>	FRANCE	1000 t	L	225,6	233,0	52,9	70,6	70,7	73,9	58,3
Semilavorati d'alluminio	ITALIA	1000 t	P	151,0	183,0	.	.	.	.	.
	NEDERLAND									
Demi-produits en aluminium	BELGIQUE/BELGIË	1000 t	P	143,8	159,6	39,6	42,5	44,1	44,4	43,1
	LUXEMBOURG									
	EWG · CEE									
<i>darunter-dont:</i>										
Leitmaterial aus Aluminium und -legierungen <sup>a) b)</sup>	DEUTSCHLAND (B.R.)	1000 t	P	41,5	40,6	10,3	10,7	10,1	12,2	12,5
Fil d'aluminium (pour fils électriques)	FRANCE	1000 t	L	41,9	42,7	10,9	12,4	11,9	11,7	10,3
Fili elettrici ed altri trafilati in alluminio	ITALIA	1000 t	P	9,0	13,5	.	.	.	.	.
	NEDERLAND									
	BELGIQUE/BELGIË									
	LUXEMBOURG									
	EWG · CEE									
Halbzeug aus Kupfer und -legierungen <sup>a) d)</sup>	DEUTSCHLAND (B.R.)	1000 t	P	685,3	794,0	200,9	218,1	234,1	226,4	227,2
Demi-produits en cuivre et alliages de cuivre	FRANCE	1000 t	L	379,2	393,1	81,9	121,1	123,5	124,4	91,2
Semilavorati di rame e sue leghe	ITALIA	1000 t	P	355,0	373,0	89,9	106,4	104,3	105,0	88,3
Halbfabrikaten uit koper en koperlegierungen <sup>f)</sup>	NEDERLAND	1000 t	P	52,9	68,2	17,7	19,8	19,4	18,3	17,7
Demi-produits en cuivre allié et non allié	BELGIQUE/BELGIË	1000 t	P	132,0	160,7	37,9	49,0	45,7	44,4	40,0
	LUXEMBOURG									
	EWG · CEE	1000 t	P/L	(1 604)	(1 789)	(428)	(514)	(527)	(519)	(464)
<i>darunter-dont:</i>										
Leitmaterial aus Kupfer und -legierungen <sup>a) d)</sup>	DEUTSCHLAND (B.R.)	1000 t	P	327,4	351,4	87,3	100,7	105,8	100,9	103,6
Fils de cuivre (pour fils électriques)	FRANCE	1000 t	L	179,1	185,3	39,7	57,5	56,9	58,0	41,2
Fili elettrici ed altri trafilati in rame	ITALIA	1000 t	P	156,6	167,6	.	.	.	.	.
	NEDERLAND									
	BELGIQUE/BELGIË									
	LUXEMBOURG									
	EWG · CEE									

a) Ohne Auflageanteil von plattiertem Material.

b) Einschließlich Kabel aus Stahlaluminium.

c) Einschl. Aluminiumfolien.

d) Einschließlich Kabel aus Stahlkupfer.

e) Einschl. kleiner Mengen von Halbzeug aus Zinn, Nickel usw.

f) Quelle: World Bureau of Metal Statistics.

a) Non compris, pour le matériel revêtu, le poids de la couche de revêtement.

b) Y compris câbles d'aluminium avec âme d'acier.

c) Y compris feuilles minces d'aluminium.

d) Y compris câbles de cuivre avec âme d'acier.

e) Y compris de faibles tonnages de demi-produits en étain, nickel, etc.

f) Source: World Bureau of Metal Statistics.

ERZEUGNIS · PRODUIT PRODOTTO · PRODUKT	LAND PAYS/PAESE	m <sup>2</sup> , m <sup>3</sup> , t, hl...	P L C	1967	1968	1968		1969		
						III	IV	I	II	III
Halbzeug aus Blei und -legierungen <sup>a)</sup>	DEUTSCHLAND (B.R.)	1000 t	P	48,9	48,6	12,5	13,0	11,9	12,4	13,0
Demi-produits en plomb	FRANCE	1000 t	L	37,1	35,7	8,9	9,1	8,1	9,9	8,5
Semilavorati di piombo	ITALIA	1000 t	P	48,5	.	.	.	.	.	.
Halbfabrikaten van lood en -legeringen	NEDERLAND	1000 t	P	17,0	17,0	3,8	4,8	4,0	4,5	4,1
Demi-produits en plomb	BELGIQUE/BELGIË LUXEMBOURG	1000 t	P	24,9	21,7	4,9	5,5	5,2	5,6	5,9
	EWG · CEE									
<i>darunter-dont:</i>										
Plomb : tuyaux, siphons	DEUTSCHLAND (B.R.)	1000 t	L	16,4	14,6	3,2	3,8	3,5	3,8	3,2
Tubi di piombo	ITALIA	1000 t	P	22,0	.	.	.	.	.	.
Buizen van lood en -legeringen	NEDERLAND	1000 t	P	2,2	1,8	0,4	0,5	0,6	0,4	0,3
	BELGIQUE/BELGIË LUXEMBOURG									
	EWG · CEE									
Eisengußzeugung <sup>b)</sup>	DEUTSCHLAND (B.R.)	1000 t	P	3 307	3 832	944	1 016	1 065	1 049	1 015
Moulages de fonte: total <sup>b)</sup>	FRANCE	1000 t	P	2 134	2 178	.	.	.	.	.
Getti di ghisa, totale <sup>b)</sup>	ITALIA	1000 t	P	1 300	1 390	340	370	390	300	270
Ijzergietwerk <sup>b)</sup>	NEDERLAND	1000 t	P	220	249	57	72	65	68	54
Moulages de fonte: total <sup>b)</sup>	BELGIQUE/BELGIË	1000 t	P	342	343	76	88	97	94	87
Moulages de fonte: total <sup>b)</sup>	LUXEMBOURG	1000 t	P	66	76	.	.	.	.	.
	EWG · CEE	1000 t	P	7 369	8 068	.	.	.	.	.
<i>darunter-dont:</i>										
Rohre und Formstücke	DEUTSCHLAND (B.R.)	1000 t	P	376	405	110	100	99	104	104
Tubes et raccords en fonte	FRANCE	1000 t	P	577	577	124	163	155	140	107
Tubi e raccordi di ghisa	ITALIA	1000 t	P	50	61	14	22	15	12	10
Tubes et raccords en fonte	NEDERLAND									
	BELGIQUE/BELGIË LUXEMBOURG	1000 t	P	24	29	6	6	6	5	5
	EWG · CEE									
Guter Stahlguß	DEUTSCHLAND (B.R.)	1000 t	P	272	324	82	85	90	93	95
Moulages d'acier parachevés	FRANCE	1000 t	P	219	241	51	70	71	73	52
Getti grezzi di acciaio	ITALIA	1000 t	P	131	137	32	36	39	40	34
Staalgieterwerk	NEDERLAND	1000 t	P	8	10	2	3	3	3	3
Moulages d'acier parachevés	BELGIQUE/BELGIË	1000 t	P	48	51	11	16	16	16	14
Moulages d'acier parachevés	LUXEMBOURG	1000 t	P	3	3	1	1	1	1	1
	EWG · CEE	1000 t	P	681	766	179	209	220	226	199

a) Ohne Auflageanteil von plattiertem Material,  
b) Einschl. Tempergußzeugung.

a) Non compris, pour le matériel revêtu, le poids de la couche de revêtement.  
b) Y compris fonte malléable.

Schmiede-, Preß- und Hammerwerke  
sowie Stahlverformung  
Forgiatura, stampaggio, imbutitura e industrie collegate

Forge, estampage, emboutissage  
et industries connexes  
Smeed-, pers-, stampwerk, e.d.

EITZEUGNIS · PRODUIT PRODOTTO · PRODUKT	LAND PAYS/PAESE	m <sup>2</sup> , m <sup>3</sup> , t, hl...	P L C	1967	1968	1968		1969		
						III	IV	I	II	III
Schmiedeerzeugnisse insgesamt . . . . .	DEUTSCHLAND (B.R.)	1000 t	P	1 138	1 387	342	373	411	410	403
Forge et estampage . . . . .	FRANCE	1000 t	P	.	.	.	.	.	.	.
Pezzi forgiati . . . . .	ITALIA	1000 t	P	199	183	51	53	63	63	54
	NEDERLAND									
	BELGIQUE/BELGIË									
Produits de forge et d'estampage, total	LUXEMBOURG	1000 t	P	5	8	2	2	3	3	3
	EWG · CEE									
<i>darunter-dont:</i>										
Rollendes Eisenbahnzeug . . . . .	DEUTSCHLAND (B.R.)	1000 t	P	87	97	23	27	27	34	34
Bandages, essieux, frettes et centres de roues . . . . .	FRANCE	1000 t	P	.	.	.	.	.	.	.
Cerchioni, assali, centri di ruota . . . . .	ITALIA	1000 t	P	30	31	9	8	11	10	8
Rollend materiaal voor spoorwegen . . . . .	NEDERLAND	1000 t	P	—	—	—	—	—	—	—
Essieux, bandages et traverses . . . . .	BELGIQUE/BELGIË	1000 t	P	29	24	9	6	6	9	.
	LUXEMBOURG			—	—	—	—	—	—	—
	EWG · CEE	1000 t	P	.	.	.	.	.	.	.
Preß-, Zieh- und Stanzteile . . . . .	DEUTSCHLAND (B.R.)	1000 t	P	195	235	62	62	69	73	74
Découpage et gros emboutissage de la tôle d'acier . . . . .	FRANCE	1000 t	L	.	.	.	.	.	.	.
	ITALIA									
	NEDERLAND									
Découpage et gros emboutissage de la tôle d'acier . . . . .	BELGIQUE/BELGIË	1000 t	P	15	12	3	3	3	4	12
	LUXEMBOURG									
	EWG · CEE									
Schrauben, Bolzen, Nieten . . . . .	DEUTSCHLAND (B.R.)	1000 t	P	306,2	374,2	94,4	101,5	111,1	107,9	
Boulonnerie et visserie (en fer) . . . . .	FRANCE	1000 t	L	145,9	151,3	31,6	42,3	43,5	42,7	
Viteria e bulloneria filettata . . . . .	ITALIA	1000 t	P	.	.	.	.	.	.	
Klinknagels, bouten, moeren, schroe- ven e.d. . . . .	NEDERLAND	1000 t	L	.	.	.	.	.	.	
Boulonnerie et visserie, pitonnerie, rivets . . . . .	BELGIQUE/BELGIË	1000 t	L	39,7		.	.	12	.	
	LUXEMBOURG									
	EWG · CEE	1000 t	P/L	.		.	.	.	.	

ERZEUGNIS · PRODUIT PRODOTTO · PRODUKT	LAND PAYS/PAESE	m <sup>2</sup> , m <sup>3</sup> t, hl...	P L C	1967	1968	1968		1969		
						III	IV	I	II	III
Raumheizöfen mit Kohlenbeheizung	DEUTSCHLAND (B.R.)	1000 st	P	387,7	435,2	109,4	121,3	112,9	119,1	120,4
	FRANCE									
Stufe e cucine (a carbone e legna)	ITALIA	1000 p	L	234,0	.	.	.	.	.	.
Kolenhaarden, -haardkachels & -kachels	NEDERLAND	1000 st	L	21,3	8,2	2,7	1,7	1,7	2,4	1,5
Poëlerie (excl. chauffage central)	BELGIQUE/BELGIË	1000 t	L	46,0	44,4	11,2	14,5	10,3	12,1	.
	LUXEMBOURG			—	—	—	—	—	—	—
	EWG · CEE									
Raumheizöfen mit Ölbeheizung <sup>a)</sup>	DEUTSCHLAND (B.R.)	1000 st	P	844,9	753,9	210,7	268,8	192,6	216,5	261,0
	FRANCE									
Stufe e cucine a nafta <sup>b)</sup>	ITALIA	1000 p	L	182,0	.	.	.	.	.	.
Oliehaarden en -kachels <sup>a)</sup>	NEDERLAND	1000 st	L	30,0	18,5	4,6	7,9	3,4	2,0	4,5
	BELGIQUE/BELGIË									
	LUXEMBOURG			—	—	—	—	—	—	—
	EWG · CEE									
Wasserheizer mit Gasbeheizung <sup>d)</sup>	DEUTSCHLAND (B.R.)	1000 st	P	742,4	929,5	203,7	242,5	261,6	277,3	242,0
Chauffe-eau et chauffe-bains instantanés à gaz	FRANCE	1000 p	L	661,5	745,2	186,9	189,9	204,9	197,1	166,5
Scaldabagni istantanei a gas	ITALIA	1000 p	P	138	.	.	.	.	.	.
	NEDERLAND									
Chauffe-eau et chauffe-bains non électriques	BELGIQUE/BELGIË	1000 p	L	72	.	.	.	.	.	.
	LUXEMBOURG			—	—	—	—	—	—	—
	EWG · CEE									
Gaskocher <sup>e)</sup>	DEUTSCHLAND (B.R.)	1000 st	P	27,0	37,0	5,7	11,9	12,8	12,5	4,0
	FRANCE									
	ITALIA									
Gaskomforen	NEDERLAND	1000 st	L	368,2	233,8	51,0	45,3	41,2	58,8	52,0
Réchauds à gaz	BELGIQUE/BELGIË	1000 t	P	.	.	.	.	.	.	.
	LUXEMBOURG			—	—	—	—	—	—	—
	EWG · CEE									
Schlösser und Beschläge	DEUTSCHLAND (B.R.)	1000 t	P	231,2	254,0	63,0	69,1	71,8	70,0	70,5
Serrurerie, ferronnerie	FRANCE	1000 t	L	81,3	82,3	18,3	22,7	22,8	24,0	19,2
Serrature e ferramenta	ITALIA	1000 t	P	23,0	24,8	.	.	.	.	.
	NEDERLAND									
Serrurerie et quincaillerie	BELGIQUE/BELGIË	1000 t	L	15,1	15,2	3,4	4,3	5,8	4,3	.
	LUXEMBOURG									
	EWG · CEE									
Stahlmöbel und Stahlblecheinrichtungsgegenstände <sup>f)</sup>	DEUTSCHLAND (B.R.)	1000 t	P	262,3	292,9	65,1	80,6	92,0	92,0	83,7
Mobilier métallique <sup>e)</sup>	FRANCE	1000 t	C	191,0	194,8	43,3	55,3	54,7	56,9	45,9
Mobili metallici	ITALIA	1000 t	P	46,5	52,7	.	.	.	.	.
	NEDERLAND									
Mobilier métallique	BELGIQUE/BELGIË	1000 t	L	59,2	59,7	14,2	16,1	15,8	17,8	.
	LUXEMBOURG									
	EWG · CEE									

a) Mit eigener Abgasabführung.  
 b) Einschl. Öfen und Herde mit Gasbeheizung und Öfen mit Kerosinbeheizung.  
 c) Teilweise geschätzt anhand des Metallverbrauchs.  
 d) Ab 1967 einschl. kombinierte Wasserheizer.  
 e) Ab 1967 ohne Gas-Einbauaggregate.  
 f) Ohne Stahldrahtmatratzen und Bettstellen.

a) Avec dispositif pour l'évacuation des gaz.  
 b) Y compris les poêles et cuisinières au gaz et les poêles au kérosène.  
 c) Partiellement estimé sur la base de la consommation du métal.  
 d) A partir de 1967 y compris les chauffe-eau combinés.  
 e) A partir de 1967 sans l'équipement à gaz encastré.  
 f) Non compris les matelas à ressorts métalliques et les lits.

ERZEUGNIS · PRODUIT PRODOTTO · PRODUKT	LAND PAYS/PAESE	m <sup>2</sup> , m <sup>3</sup> , t, hl...	P L C	1967	1968	1968		1969		
						III	IV	I	II	III
Feilen und Raspeln . . . . .	DEUTSCHLAND (B.R.)	t	P	2 280	2 409	613	643	822	799	678
Limes et râpes . . . . .	FRANCE	t	L	1 923	.	.	.	.	.	.
	ITALIA									
	NEDERLAND									
	BELGIQUE/BELGIË									
	LUXEMBOURG			—	—	—	—	—	—	—
	EWG · CEE									
Handfeuerlöscher . . . . .	DEUTSCHLAND (B.R.)	1000 st	P	875,2	1 013,5	274,3	292,9	228,5	260,7	349,3
Extincteurs portatifs, seaux-pompes . . . . .	FRANCE	1000 p	L	986,4	719,7	176,4	165,6	205,8	209,1	164,7
	ITALIA									
	NEDERLAND									
Extincteurs . . . . .	BELGIQUE/BELGIË	t	L	2,0	2,2	0,5	0,5	0,5	0,8	.
	LUXEMBOURG			—	—	—	—	—	—	—
	EWG · CEE									

ERZEUGNIS · PRODUIT PRODOTTO · PRODUKT	LAND PAYS/PAESE	m <sup>2</sup> , m <sup>3</sup> , t, hl...	P L C	1967	1968	1968		1969		
						III	IV	I	II	III
Dreirad-, Vierrad-Raupenschlepper Tracteurs agric. à roues et à chenilles Trattori agricoli . . . . . Tracteurs agricoles . . . . .	DEUTSCHLAND (B.R.)	1000 st	P	107,5	111,7	27,0	29,8	24,1	26,0	23,7
	FRANCE	1000 p	P	63,5	60,2	12,3	17,7	17,5	18,1	13,3
	ITALIA	1000 p	P	70,5	72,1	15,4	15,0	20,4	21,5	15,7
	NEDERLAND	—	—	—	—	—	—	—	—	—
	BELGIQUE/BELGIË	1000 t	P	.	.	.	.	.	.	.
	LUXEMBOURG	—	—	—	—	—	—	—	—	—
EWG · CEE										
Einachsschlepper u. andere einachsige Motorgeräte . . . . . Motoculteurs et autres mach. à un essieu Motocoltivatori ed altre macchine ope- ratrici semoventi. . . . .	DEUTSCHLAND (B.R.)	1000 st	P	88,0	82,9	9,7	12,6	33,9	30,2	15,3
	FRANCE	1000 p	P	65,5	79,0	14,2	19,1	27,8	30,2	16,9
	ITALIA	1000 p	P	106,6	.	.	.	.	.	.
	NEDERLAND	—	—	—	—	—	—	—	—	—
	BELGIQUE/BELGIË	—	—	—	—	—	—	—	—	—
	LUXEMBOURG	—	—	—	—	—	—	—	—	—
EWG · CEE										
Strohpresen, -binder, Aufnahmepres- sen für Heu und Stroh <sup>b)</sup> . . . . . Ramasseuses-presses . . . . . Raccogliballatrici . . . . .	DEUTSCHLAND (B.R.)	1000 st	P	11,2	12,3	2,3	3,2	3,9	4,2	2,8
	FRANCE	1000 p	P	34,8	29,1	4,7	7,7	9,6	12,4	5,7
	ITALIA	1000 p	P	6,0	.	.	.	.	.	.
	NEDERLAND	—	—	—	—	—	—	—	—	—
	BELGIQUE/BELGIË	—	—	—	—	—	—	—	—	—
	LUXEMBOURG	—	—	—	—	—	—	—	—	—
EWG · CEE										
Mähdrescher . . . . . Moissonneuses-batteuses . . . . . Mietitrebbiatrici semoventi . . . . .	DEUTSCHLAND (B.R.)	1000 st	P	19,5	26,6	5,6	7,4	7,9	8,5	6,3
	FRANCE	1000 p	P	3,0	4,5	1,1	1,1	1,2	1,4	1,1
	ITALIA	1000 p	P	1,8	.	.	.	.	.	.
	NEDERLAND	—	—	—	—	—	—	—	—	—
	BELGIQUE/BELGIË	—	—	—	—	—	—	—	—	—
	LUXEMBOURG	—	—	—	—	—	—	—	—	—
EWG · CEE										
Büromaschinen, insgesamt <sup>c)</sup> . . . . . Macchine da scrivere e macchine cal- colatrici . . . . .	DEUTSCHLAND (B.R.)	1000 st	P	1 960,8	2 216,5	496,2	615,3	608,6	508,0	505,4
	FRANCE	—	—	—	—	—	—	—	—	—
	ITALIA	1000 p	P	1 525,2	1 277,1	272,5	327,2	312,7	321,8	256,5
	NEDERLAND	—	—	—	—	—	—	—	—	—
	BELGIQUE/BELGIË	—	—	—	—	—	—	—	—	—
	LUXEMBOURG	—	—	—	—	—	—	—	—	—
darunter-dont:	EWG · CEE									
Rechenmaschinen . . . . . Macchine calcolatrici . . . . .	DEUTSCHLAND (B.R.)	1000 st	P	406,6	461,6	102,9	136,8	134,5	135,9	123,0
	FRANCE	—	—	—	—	—	—	—	—	—
	ITALIA	1000 p	P	680,1	688,4	147,3	179,0	202,6	206,9	156,5
	NEDERLAND	—	—	—	—	—	—	—	—	—
	BELGIQUE/BELGIË	—	—	—	—	—	—	—	—	—
	LUXEMBOURG	—	—	—	—	—	—	—	—	—
EWG · CEE										

a) Wenn nichts anderes vermerkt, enthalten die Angaben dieses Kapitels auch Zubehör, Einzel- und Ersatzteile.

b) Ab 1967: nur Feldpressen.

c) Schreib-, Rechen- und Buchungsmaschinen, Registrier- und Kontrollkassen, Vervielfältigungs- und Adressiermaschinen, ausschließlich sonstige Büromaschinen.

a) Sauf mention contraire, les données de ce chapitre comprennent également les accessoires, pièces détachées et pièces de rechange.

b) A partir de 1967: Seulement ramasseuses-presses.

c) Machines à écrire, à calculer, machines comptables, caisses enregistreuses et de contrôle, machines multiplicatrices et adressographes, à l'exclusion des autres machines de bureau.

ERZEUGNIS · PRODUIT PRODOTTO · PRODUKT	LAND PAYS/PAESE	m <sup>2</sup> , m <sup>3</sup> , t, hl...	P L C	1967	1968	1968		1969		
						III	IV	I	II	III
Schreibmaschinen . . . . .	DEUTSCHLAND (B.R.)	1000 st	P	1 337,9	1 427,1	314,4	385,4	381,8	358,4	298,8
Machines à écrire . . . . .	FRANCE	1000 p	L	86,2	102,9	21,9	32,2	28,5	27,4	21,5
Macchine da scrivere . . . . .	ITALIA	1000 p	P	845,1	585,7	125,2	148,2	110,1	114,9	100,0
Schrlfmaschinen . . . . .	NEDERLAND	1000 st	L	586,5	.	.	.	.	.	.
	BELGIQUE/BELGIË									
	LUXEMBOURG			—	—	—	—	—	—	—
	EWG · CEE									
<b>Metallbearbeitungsmaschinen . . . . .</b>	DEUTSCHLAND (B.R.)	1000 t	P	307,0	316,8	79,5	102,3	72,6	90,4	95,1
Machines-outils pour métaux . . . . .	FRANCE	1000 t	L	77,2	72,6	15,8	25,8	18,5	21,1	18,5
Macchine utensili per metalli . . . . .	ITALIA	1000 t	P	104,0	110,0	.	.	.	.	.
	NEDERLAND	1000 st		.	.	.	.	.	.	.
Machines-outils pour métaux . . . . .	BELGIQUE/BELGIË	1000 t	L	12,5	13,4	2,9	4,4	3,7	3,5	.
	LUXEMBOURG									
	EWG · CEE									
<i>davon-soit:</i>										
— der spanabhebenden Formung . . . . .	DEUTSCHLAND (B.R.)	1000 t	P	168,6	175,7	43,7	56,4	41,6	49,4	52,1
— travaillant par enlèvement du métal	FRANCE	1000 t	L	46,3	42,2	9,4	14,2	10,7	12,8	10,5
— operanti per asporto . . . . .	ITALIA	1000 t	P	72,8	77,0	.	.	.	.	.
	NEDERLAND	1000 st		.	.	.	.	.	.	.
— travaillant par enlèvement du métal	BELGIQUE/BELGIË	1000 t	L	4,5	4,9	1,1	1,4	1,3	1,4	.
	LUXEMBOURG			—	—	—	—	—	—	—
	EWG · CEE									
— der spanlosen Formung . . . . .	DEUTSCHLAND (B.R.)	1000 t	P	138,4	141,1	35,9	45,9	31,1	41,0	43,0
— travaillant par déformation du métal	FRANCE	1000 t	L	30,9	30,4	6,4	11,6	7,8	8,3	8,0
— operanti per deformazione . . . . .	ITALIA	1000 t	P	31,2	.	.	.	.	.	.
	NEDERLAND	1000 st		.	.	.	.	.	.	.
— travaillant par déformation du métal	BELGIQUE/BELGIË	1000 t	L	7,0	8,5	1,8	3,0	2,4	2,1	.
	LUXEMBOURG									
	EWG · CEE									
Textilmaschinen . . . . .	DEUTSCHLAND (B.R.)	1000 t	P	140,3	156,7	39,9	47,0	43,1	45,5	46,7
Matériel textile <sup>a)</sup> . . . . .	FRANCE	1000 t	L	28,0	43,2	10,9	16,3	15,9	14,6	.
	ITALIA									
	NEDERLAND									
Machines textiles et matériel connexe . . . . .	BELGIQUE/BELGIË	1000 t	L	31,8	33,1	8,5	9,8	8,2	11,0	.
	LUXEMBOURG			—	—	—	—	—	—	—
	EWG · CEE									
<i>davon-soit:</i>										
Maschinen für Spinnerei, Zwirnerel, Seilerei <sup>a)</sup> . . . . .	DEUTSCHLAND (B.R.)	1000 t	P	33,7	36,6	9,5	11,6	11,6	11,7	12,8
Matériel de filature et de retordage <sup>a)</sup> . . . . .	FRANCE	1000 t	L	18,0	31,9	7,2	10,3	10,3	9,5	11,3
	ITALIA									
	NEDERLAND									
Machines de préparation, cordage, fila- ture . . . . .	BELGIQUE/BELGIË	1000 t	L	6,0	6,3	1,4	1,8	1,7	2,8	.
	LUXEMBOURG			—	—	—	—	—	—	—
	EWG · CEE									

a) Ohne Zubehör, Einzel- und Ersatzteile.

a) Non compris accessoires, pièces détachées et de rechange.



ERZEUGNIS · PRODUIT PRODOTTO · PRODUKT	LAND PAYS/PAESE	m <sup>2</sup> , m <sup>3</sup> , t, hl...	P L C	1967	1968	1968		1969		
						III	IV	I	II	III
Vorbereitungs- u. Hilfsmaschinen für die Weberei <sup>a)</sup> . . . . . Matériel de préparation au tissage <sup>a)</sup> . . . . .	DEUTSCHLAND (B.R.)	1000 t	P	13,9	14,8	3,3	4,4	4,0	4,4	4,0
	FRANCE	1000 t	L	1,1	0,9	0,2	0,3	0,5	0,2	0,2
	ITALIA									
	NEDERLAND									
	BELGIQUE/BELGIË LUXEMBOURG				—	—	—	—	—	—
EWG · CEE										
Webmaschinen (ohne Bandwebma- schinen <sup>a)</sup> . . . . . Métiers à tisser <sup>a)</sup> . . . . .	DEUTSCHLAND (B.R.)	1000 t	P	7,1	8,5	2,2	2,7	2,1	2,8	3,0
	FRANCE	1000 t	L	5,0	3,5	0,7	1,6	1,4	1,7	0,9
	ITALIA									
	NEDERLAND									
	BELGIQUE/BELGIË LUXEMBOURG	1000 t	L	16,2	13,3	3,7	4,0	3,0	5,3	.
EWG · CEE										
Strick- und Wirkmaschinen <sup>a) b)</sup> . . . . . Matériel de bonneterie <sup>a)</sup> . . . . .	DEUTSCHLAND (B.R.)	1000 t	P	31,3	36,5	8,9	10,4	8,6	9,5	9,8
	FRANCE	1000 t	L	0,7	2,6	0,2	0,2	0,2	0,2	0,1
	ITALIA									
	NEDERLAND									
	BELGIQUE/BELGIË LUXEMBOURG				—	—	—	—	—	—
EWG · CEE										
Textilveredlungsmaschinen <sup>a) c)</sup> . . . . . Mat. de teinture, apprêt et finissage <sup>a)</sup> . . . . .	DEUTSCHLAND (B.R.)	1000 t	P	13,6	13,7	3,2	4,4	3,4	3,6	3,8
	FRANCE	1000 t	L	3,2	4,9	1,0	1,3	0,8	0,6	0,5
	ITALIA									
	NEDERLAND									
	BELGIQUE/BELGIË LUXEMBOURG	1000 t	L	1,4	1,4	0,2	0,3	0,2	0,3	.
EWG · CEE										
Zubehör, Einzel- und Ersatzteile . . . . . Accessoires et divers . . . . .	DEUTSCHLAND (B.R.)	1000 t	P	40,6	46,6	12,7	13,5	13,2	13,6	13,4
	FRANCE	1000 t	L	8,4	8,5	.	.	.	.	.
	ITALIA									
	NEDERLAND									
	BELGIQUE/BELGIË LUXEMBOURG	1000 t	L	4,1	8,5	2,4	2,8	2,1	1,4	.
EWG · CEE										
Nähmaschinen <sup>d)</sup> . . . . . Machines à coudre . . . . . Macchine da cucire . . . . .	DEUTSCHLAND (B.R.)	1000 st	P	590,9	658,5	158,6	181,9	177,0	172,1	148,9
	FRANCE	1000 p	L	89,2	63,7	13,2	23,0	17,9	15,3	12,2
	ITALIA	1000 p	P	807,0	843,6	189,3	211,8	226,1	252,3	211,6
	NEDERLAND									
	BELGIQUE/BELGIË LUXEMBOURG				—	—	—	—	—	—
EWG · CEE										

a) Ohne Zubehör, Einzel- und Ersatzteile.  
b) Einschl. verschiedener Spezialmaschinen.  
c) Einschl. Filz- und Hutmaschinen.  
d) Industrie- und Haushaltsnähmaschinen.

a) Non compris accessoires, pièces détachées et de rechange.  
b) Y compris certaines machines textiles spéciales.  
c) Y compris machines pour feutre et chapeaux.  
d) Familiales et industrielles.

ERZEUGNIS · PRODUIT PRODOTTO · PRODUKT	LAND PAYS/PAESE	m <sup>2</sup> , m <sup>3</sup> , t, hl...	P L C	1967	1968	1968		1969		
						III	IV	I	II	III
Maschinen für Nahrungsmittel- und Genußmittelindustrie a) . . . . .	DEUTSCHLAND (B.R.)	1000 t	P	156,3	157,8	42,6	44,3	35,1	45,7	44,0
Machines pour l'industrie des aliments et boissons a) . . . . .	FRANCE	1000 t	L	58,2	58,0	14,6	16,4	13,0	15,2	17,3
Macchine per l'industria alimentare . .	ITALIA	1000 t	P	[75,0]	[85,4]	.	.	.	.	.
	NEDERLAND									
Appareils et installations pour les in- dustries alimentaires . . . . .	BELGIQUE/BELGIË LUXEMBOURG	1000 t	L	20,7 —	15,6 —	3,6 —	4,2 —	3,6 —	4,6 —	. —
darunter-dont:	EWG · CEE									
Masch. für Zucker- und Getränkein- dustrie b) . . . . .	DEUTSCHLAND (B.R.)	1000 t	P	54,6	54,9	16,5	13,7	12,1	18,1	15,4
Machines pour sucreries, raffineries, distilleries, malteries et brasseries .	FRANCE	1000 t	L	9,5	12,1	4,1	3,0	1,7	3,5	4,7
	ITALIA									
	NEDERLAND									
	BELGIQUE/BELGIË LUXEMBOURG			—	—	—	—	—	—	—
	EWG · CEE									
Müllereimasch. u. -anlagen (auch für Ölmüllereien u. die Speisefettind.) b)	DEUTSCHLAND (B.R.)	1000 t	P	22,3	22,0	5,9	6,7	4,7	6,1	7,5
Machines pour minoteries, pour graines	FRANCE	1000 t	P	11,7	7,9	1,6	2,5	1,7	2,0	2,1
	ITALIA									
	NEDERLAND									
	BELGIQUE/BELGIË LUXEMBOURG			—	—	—	—	—	—	—
	EWG · CEE									
Einzelapparate und -maschinen für die chemische und verwandte Industrien	DEUTSCHLAND (B.R.)	1000 t	P	116,1	110,4	27,0	33,1	28,3	31,7	31,6
Machines pour l'industrie chimique .	FRANCE	1000 t	L	27,8	31,7	7,0	8,1	5,1	8,5	2,8
Macchine ed apparecchi per l'industria chimica . . . . .	ITALIA	1000 t	P	37,2	37,8	.	.	.	.	.
	NEDERLAND									
Machines pour l'industrie chimique . .	BELGIQUE/BELGIË LUXEMBOURG	1000 t	P	6,1 —	7,0 —	1,9 —	1,7 —	1,7 —	4,9 —	. —
	EWG · CEE									
Verpackungsmaschinen b) . . . . .	DEUTSCHLAND (B.R.)	1000 t	P	10,8	12,2	3,2	3,6	2,8	3,3	3,5
Machines de conditionnement, d'em- paquetage, etc. . . . .	FRANCE	1000 t	L	12,0	17,5	4,0	6,1	3,4	3,2	2,7
Macchine per condizionamento di merci e prodotti . . . . .	ITALIA	1000 t	P	[2,5]	[2,6]	.	.	.	.	.
	NEDERLAND									
Matériel de conditionnement et d'em- bouteillage . . . . .	BELGIQUE/BELGIË LUXEMBOURG	1000 t	P	4,0 —	5,6 —	1,2 —	1,7 —	1,9 —	1,8 —	. —
	EWG · CEE									

a) Ohne die Verpackungsmaschinen; ohne die Molkereimaschinen.  
b) Ohne Zubehör, Einzel- und Ersatzteile.  
c) 1964.

a) Non compris les machines de conditionnement; non compris le matériel  
et équipement laitier industriel.  
b) Non compris accessoires, pièces détachées et de rechange.  
c) 1964.

ERZEUGNIS · PRODUIT PRODOTTO · PRODUKT	LAND PAYS/PAESE	m <sup>2</sup> , m <sup>3</sup> , t, hl...	P L C	1967	1968	1968		1969		
						III	IV	I	II	III
Maschinen für die Verarbeitung von Gummi und plastischen Massen . . . Machines pour les industries du caoutchouc et des matières plastiques Macch. per materie plastiche e gomma	DEUTSCHLAND (B.R.)	1000 t	P	71,0	93,6	21,1	36,5	20,0	28,9	30,5
	FRANCE	1000 t	L	11,9	14,1	2,6	2,9	2,4	3,1	2,8
	ITALIA	1000 t	P	22,9	26,0	.	.	.	.	.
	NEDERLAND									
Machines pour caoutchouc et matières plastiques . . . . .	BELGIQUE/BELGIË	1000 t	L	1,8	1,9	0,2	0,3	0,3	0,5	.
	LUXEMBOURG			—	—	—	—	—	—	—
	EWG · CEE									
Masch. u. Einrichtungen f. den Bergbau Matériel spécial pour mines a) . . . . .	DEUTSCHLAND (B.R.)	1000 t	P	171,1	179,7	43,8	50,6	51,8	49,4	57,8
	FRANCE	1000 t	L	57,3	46,4	9,5	12,6	12,6	13,2	11,2
	ITALIA									
	NEDERLAND									
Matériel spécial pour les industries extractives et connexes (sans cadres de soutènement) b) . . . . .	BELGIQUE/BELGIË	1000 t	L	6,1	4,1	0,7	1,0	1,3	1,2	.
	LUXEMBOURG									
	EWG · CEE									
Hütten- und Walzwerkseinrichtungen, Gießereimaschinen . . . . .	DEUTSCHLAND (B.R.)	1000 t	P	126,9	135,9	37,2	42,3	30,1	34,4	31,4
Matériel pour sidérurgie, fonderie et métaux non ferreux . . . . .	FRANCE	1000 t	L	34,4	39,8	9,3	15,7	10,7	32,3	8,8
	ITALIA									
	NEDERLAND									
Matériel pour sidérurgie, fonderie et métaux non ferreux . . . . .	BELGIQUE/BELGIË	1000 t	L	11,2	5,8	1,7	1,1	1,7	2,1	.
	LUXEMBOURG									
	EWG · CEE									
Baustoff-, Keramik- und Glasmachines Matériel pour ciment, briques, verre, céramique . . . . .	DEUTSCHLAND (B.R.)	1000 t	P	115,0	117,5	30,2	37,1	28,9	33,3	34,2
	FRANCE	1000 t	L	52,8	44,6	11,5	14,5	20,5	17,6	20,3
	ITALIA b)									
	NEDERLAND									
Machines pour les industries des matériaux de construction . . . . .	BELGIQUE/BELGIË	1000 t	L	11,7	11,4	2,7	3,3	5,1	4,9	.
	LUXEMBOURG			—	—	—	—	—	—	—
	EWG · CEE									
Maschinen für die Bauwirtschaft . . . Matériel de génie civil, travaux publics et pour voie étroite c) . . . . .	DEUTSCHLAND (B.R.)	1000 t	P	272,1	355,8	91,0	101,6	95,2	116,5	109,1
	FRANCE	1000 t	L	174,2	195,1	44,8	60,9	53,6	63,1	48,5
Macch. per cantieri edili, stradali, minerari, e per materiali da costruzione	ITALIA	1000 t	P	(262,0)	(275,0)	.	.	.	.	.
	NEDERLAND									
Matériel de génie civil . . . . .	BELGIQUE/BELGIË	1000 t	L	18,1	25,7	6,3	7,6	7,9	10,1	.
	LUXEMBOURG			—	—	—	—	—	—	—
	EWG · CEE									

a) Ohne Stützen; einschl. Material für Erdbohranlagen.

b) Teilweise in der Position „Maschinen für die Bauwirtschaft“ enthalten.

c) Einschl. Flurfördermittel mit Motorantrieb.

d) 1964.

a) Non compris les cadres de soutènement; y compris le matériel de sondage et forage.

b) Inclus en partie dans la position « Matériel de génie civil, travaux publics »

c) Y compris le matériel de manutention automobile.

d) 1964.

ERZEUGNIS · PRODUIT PRODOTTO · PRODUKT	LAND PAYS/PAESE	m <sup>2</sup> , m <sup>3</sup> , t, hl...	P L C	1967	1968	1968		1969		
						III	IV	I	II	III
Krane, Hebezeuge, Förderer aller Art <sup>a)</sup> Matériel et appareils de levage et de manutention . . . . . Impianti ed apparecchi di sollevamento e trasporto . . . . . Appareils de levage et de manutention .	DEUTSCHLAND (B.R.)	1000 t	P	375,9	398,3	103,8	126,8	94,1	112,9	120,5
	FRANCE	1000 t	L	249,3	250,1	58,8	72,4	72,8	92,4	76,7
	ITALIA	1000 t	P	60,0	63,0	.	.	.	.	.
	NEDERLAND									
	BELGIQUE/BELGIË LUXEMBOURG	1000 t	L	40,4	37,5	8,6	10,0	10,1	10,6	.
davon- <i>soit</i> :										
Krane, Hebezeuge, Aufzüge und ma- schinelle Einricht. für Bühnen, För- derer aller Art <sup>a)</sup> . . . . . Matériel de levage et de manutention, exécuté sur commande <sup>c)</sup> . . . . .	DEUTSCHLAND (B.R.)	1000 t	P	286,7	295,6	77,1	91,0	63,1	81,5	88,2
	FRANCE	1000 t	L	145,3	151,1	37,1	42,0	40,0	56,8	48,2
	ITALIA									
	NEDERLAND									
	BELGIQUE/BELGIË LUXEMBOURG									
EWG · CEE										
Kleinhebezeuge und handbetriebene Krane <sup>b)</sup> . . . . . Matériel de manutention et de stocka- ge <sup>d)</sup> . . . . .	DEUTSCHLAND (B.R.)	1000 t	P	89,2	102,7	26,8	31,7	30,9	31,3	32,3
	FRANCE	1000 t	P	104,0	99,0	21,8	30,4	32,8	35,6	28,5
	ITALIA									
	NEDERLAND									
	BELGIQUE/BELGIË LUXEMBOURG									
EWG · CEE										
Wälzlager aller Art <sup>d)</sup> . . . . . Cuscinetti a rotolamento . . . . .	DEUTSCHLAND (B.R.)	1000 t	P	65,4	75,8	19,3	20,4	22,2	21,7	23,0
	FRANCE									
	ITALIA	1000 t	P	37,1	36,0	7,2	9,8	10,1	10,2	8,3
	NEDERLAND	Mio p	P	109,1	106,0	21,3	28,8	29,8	30,1	24,3
	BELGIQUE/BELGIË LUXEMBOURG									
EWG · CEE										
Holzbe- und -verarbeitungs- maschinen Machines à bois . . . . . Machines à bois . . . . .	DEUTSCHLAND (B.R.)	1000 t	P	73,9	77,8	18,4	24,1	19,5	21,7	24,0
	FRANCE	1000 t	L	12,7	12,4	2,8	3,8	3,4	3,7	3,1
	BELGIQUE/BELGIË	1000 t	L	3,6	3,4	0,8	1,0	1,1	0,9	.
	LUXEMBOURG									
	EWG · CEE									

a) Ohne solche für den Bergbau.

b) Einschl. gleislose Batteriefahrzeuge sowie deren Teile und Zubehör.

c) Die Flurfördermittel mit Motorantrieb sind in der Position „Matériel de génie civil et de travaux publics“ enthalten.

d) Ohne Zubehör, Einzel- und Ersatzteile.

a) A l'exclusion de ceux pour l'industrie minière.

b) Y compris les véhicules à batterie, ainsi que les pièces détachées et de rechange.

c) Les appareils automobiles de manutention sont comptés comme matériel de génie civil et travaux publics.

d) Non compris accessoires, pièces détachées et de rechange.

ERZEUGNIS · PRODUIT PRODOTTO · PRODUKT	LAND PAYS/PAESE	m <sup>3</sup> , m <sup>3</sup> , t, hl...	P L C	1967	1968	1968		1969		
						III	IV	I	II	III
Papiermaschinen . . . . .	DEUTSCHLAND (B.R.)	1000 t	P	90,1	106,7	28,1	33,7	20,2	22,8	27,7
Machines pour les industries du papier et du carton <sup>a)</sup> . . . . .	FRANCE	1000 t	L	20,4	15,4	3,2	4,3	3,9	4,8	6,1
Macchine per l'ind. della carta . . . . .	ITALIA	1000 t	P	27,2	[30,0]	.	.	.	.	.
	NEDERLAND									
Machines pour les industries du papier et du carton . . . . .	BELGIQUE/BELGIË	1000 t	L	1,4	1,5	0,6	0,3	0,3	0,5	0,5
	LUXEMBOURG			—	—	—	—	—	—	—
	EWG · CEE									
Druckereimaschinen . . . . .	DEUTSCHLAND (B.R.)	1000 t	P	80,1	86,1	19,3	26,7	20,8	22,8	22,2
Machines et matériel d'imprimerie et composition de cliché <sup>a)</sup> . . . . .	FRANCE	1000 t	L	6,6	6,2	1,6	2,0	1,6	1,7	1,3
	ITALIA									
	NEDERLAND									
	BELGIQUE/BELGIË									
	LUXEMBOURG			—	—	—	—	—	—	—
	EWG · CEE									
Wäscherei- und verwandte Maschinen <sup>b)</sup> Matériel de blanchisserie industrielle <sup>a)</sup>	DEUTSCHLAND (B.R.)	1000 t	P	13,9	14,2	3,5	4,3	4,0	4,3	3,8
	FRANCE	1000 t	L	0,7	0,6	0,1	0,2	0,1	0,1	0,1
	ITALIA									
	NEDERLAND									
Machines de blanchisserie industrielle et de nettoyage à sec . . . . .	BELGIQUE/BELGIË	1000 t	L	2,4	2,6	0,6	0,7	1,0	1,2	.
	LUXEMBOURG			—	—	—	—	—	—	—
	EWG · CEE									
Schuh- und Lederindustriemaschinen . . . . .	DEUTSCHLAND (B.R.)	1000 t	P	11,9	11,8	3,1	3,5	3,2	3,6	3,4
Machines pour l'industrie du cuir (sauf les machines à chaussures) . . . . .	FRANCE	1000 t	L	0,5	0,5	0,1	0,2	0,2	0,1	0,1
Macch. per la lavorazione del cuoio e delle calzature . . . . .	ITALIA	1000 t	P	[5,0]	[6,4]	.	.	.	.	.
	NEDERLAND									
Machines pour l'industrie du cuir . . . . .	BELGIQUE/BELGIË	1000 t	L	—	.	.	.	.	.	.
	LUXEMBOURG			—	—	—	—	—	—	—
	EWG · CEE									
Verbrennungsmotoren <sup>c)</sup> . . . . .	DEUTSCHLAND (B.R.)	1000 t	P	132,1	121,0	30,9	31,0	32,5	36,7	34,6
Moteurs à combustion interne <sup>d)</sup> . . . . .	FRANCE	1000 t	L	35,1	34,8	7,3	9,5	7,0	6,8	3,8
Motori a combustione interna . . . . .	ITALIA	1000 CV	P	2 370	2 728	.	.	.	.	.
	NEDERLAND									
Moteurs à combustion interne <sup>e)</sup> . . . . .	BELGIQUE/BELGIË	1000 t	L	10,9	11,5	3,2	3,1	3,5	3,9	.
	LUXEMBOURG			—	—	—	—	—	—	—
	EWG · CEE									

a) Einschl. Zubehör, Einzel- und Ersatzteile.

b) Ohne solche der Textilveredlung und für den Haushalt.

c) Einschl. Dieselmotoren; ohne Motoren für Kraftfahrzeuge, Straßenzugmaschinen und Luftfahrzeuge.

d) Ohne große Schiffsmotoren sowie ohne die Produktion der Kraftfahrzeugindustrie und des Landmaschinenbaus.

e) Dieselmotoren, Turbinen, Dampfmaschinen und Stromerzeugungsaggregate.

a) Y compris accessoires et pièces détachées.

b) Sans les machines pour le blanchiment et pour le ménage.

c) Y compris moteurs Diesel; non compris les moteurs pour automobiles, tracteurs routiers et avions.

d) Non compris gros moteurs marins, production de l'industrie automobile et du machinisme agricole.

e) Moteurs Diesel, turbines, machines à vapeur et groupes électrogènes.

ERZEUGNIS · PRODUIT PRODOTTO · PRODUKT	LAND PAYS/PAESE	m <sup>2</sup> , m <sup>3</sup> , t, hl...	P L C	1967	1968	1969		1968		
						III	IV	I	II	III
Wasserkraftmaschinen . . . . .	DEUTSCHLAND (B.R.)	1000 t	P	9,1	5,1	1,0	3,2	0,2	0,8	1,0
Turbines hydrauliques a) . . . . .	FRANCE	1000 t	L	6,1	8,8	1,0	2,7	1,8	1,9	1,8
Turbine idrauliche . . . . .	ITALIA	1000 CV	P	611	700	.	.	.	.	.
	NEDERLAND									
	BELGIQUE/BELGIË									
	LUXEMBOURG									
	EWG · CEE									
Dampfturbinen . . . . .	DEUTSCHLAND (B.R.)	1000 t	P	22,6	24,0	6,5	7,6	6,9	3,2	5,4
Turbines à vapeur . . . . .	FRANCE	1000 t	L	5,7	4,7	0,4	1,6	0,5	0,7	1,3
Turbine a vapore . . . . .	ITALIA	1000 CV	P	3 500	4 100	.	.	.	.	.
Turbines à vapeur b) . . . . .	NEDERLAND									
	BELGIQUE/BELGIË									
	LUXEMBOURG									
	EWG · CEE									
Verdichter und Vacuumpumpen a)c) .	DEUTSCHLAND (B.R.)	1000 t	P	44,0	41,1	10,1	12,0	10,9	12,1	10,7
Compresseurs . . . . .	FRANCE	1000 t	L	15,7	15,1	3,3	4,5	3,7	4,3	3,5
Compressorl . . . . .	ITALIA	1000 CV	P	[660]	[600]	.	.	.	.	.
Pompes à air et compresseurs . . . .	NEDERLAND									
	BELGIQUE/BELGIË	1000 t	L	9,7	9,4	2,6	2,9	3,3	3,2	.
	LUXEMBOURG									
	EWG · CEE									
Flüssigkeitspumpen d) . . . . .	DEUTSCHLAND (B.R.)	1000 t	P	74,7	80,4	21,0	23,9	20,0	22,6	23,8
Pompes (pompes de surface et pour puits profonds) . . . . .	FRANCE	1000 p	L	200,6	209,2	54,8	55,5	51,5	62,6	59,1
Pompe . . . . .	ITALIA	1000 p	P	531,0	593,0	.	.	.	.	.
Pompes à liquides . . . . .	NEDERLAND									
	BELGIQUE/BELGIË	1000 t	L	10,3	8,9	2,2	2,4	2,1	2,4	.
	LUXEMBOURG									
	EWG · CEE									
Armaturen f) . . . . .	DEUTSCHLAND (B.R.)	1000 t	P	189,2	217,6	54,8	59,2	57,6	61,3	63,4
Robinetterie et accessoires . . . . .	FRANCE	1000 t	C	85,5	88,5	19,2	24,2	25,0	24,8	19,6
Valvolame e rubinetteria . . . . .	ITALIA	1000 t	P	51,6	55,8	.	.	.	.	.
Robinetterie . . . . .	NEDERLAND									
	BELGIQUE/BELGIË	1000 t	L	11,5	12,4	2,7	3,4	3,7	3,7	.
	LUXEMBOURG									
	EWG · CEE									
Groß- und Schnellwaagen a) . . . . .	DEUTSCHLAND (B.R.)	1000 t	P	18,8	16,7	5,0	4,7	4,0	4,9	5,2
Appareils de pesage . . . . .	FRANCE	1000 p	L	104,1	105,6	24,1	30,4	29,1	31,1	21,8
Strumenti per pesare . . . . .	ITALIA	1000 p	P	74,8	[75,0]	.	.	.	.	.
Appareils de pesage . . . . .	NEDERLAND									
	BELGIQUE/BELGIË	1000 t	L	2,0	1,6	0,4	0,4	0,4	0,5	.
	LUXEMBOURG									
	EWG · CEE									

a) Ohne Zubehör, Einzel- und Ersatzteile.

b) In der Position „Verbrennungsmotoren“ einbegriffen.

c) Ohne solche für den Bergbau.

d) Ohne Jauche- und Handpumpen.

e) Einschl. Manometer und industrielle Thermometer.

f) Ohne Einzel- und Ersatzteile.

a) Non compris accessoires, pièces détachées et de rechange.

b) Compris dans la position « moteurs à combustion interne ».

c) A l'exclusion de ceux pour l'industrie minière.

d) Sans pompes à purin ni pompes à main.

e) Y compris manomètres et thermomètres industriels.

f) Non compris pièces détachées et de rechange.

ERZEUGNIS · PRODUIT PRODOTTO · PRODUKT	LAND PAYS/PAESE	m <sup>2</sup> , m <sup>3</sup> , t, hl...	P L C	1967	1968	1968		1969		
						III	IV	I	II	III
Transformatoren <sup>a)</sup> . . . . .	DEUTSCHLAND (B.R.)	1000 t	P	130,6	144,6	37,6	40,3	37,5	40,7	42,5
Transformateurs et convertisseurs sta- tiques (de plus de 3kVA) . . . . .	FRANCE	Mio kVA	P	[23,3]	[23,3]	[5,1]	[9,0]	[5,8]	[8,0]	[5,8]
Trasformatori . . . . .	ITALIA	1000 t	P	42,2	.	.	.	.	.	.
Transformateurs . . . . .	NEDERLAND									
	BELGIQUE/BELGIË	1000 t	L	20,9	27,2	6,7	6,6	4,8	4,9	5,8
	LUXEMBOURG			—	—	—	—	—	—	—
	EWG · CEE									
Elektromotoren und Generatoren . . .	DEUTSCHLAND (B.R.)	1000 t	P	245,4	262,5	66,1	73,1	75,5	80,2	81,4
Machines électriques tournantes . . .	FRANCE	1000 kW	L	6 591	9 235	1 978	3 020	2 127	3 257	2 513
Motori e generatori fino a 100 kVA . .	ITALIA	1000 t	P	38,9	42,0	.	.	.	.	.
Machines électriques tournantes . . .	NEDERLAND									
	BELGIQUE/BELGIË	1000 t	L	14,8	13,0	2,8	3,4	3,7	3,5	.
	LUXEMBOURG									
	EWG · CEE									
Gewerbliche Kühlmöbel, Kältemaschi- nen und -anlagen <sup>a)</sup> . . . . .	DEUTSCHLAND (B.R.)	1000 t	P	62,7	74,2	18,4	16,5	14,7	19,4	.
App. frigorif. commerciaux de 250 fri- gories/heure et plus <sup>c)</sup> . . . . .	FRANCE	1000 p	P	192,8	270,9	63,9	80,2	86,5	83,2	65,5
Impianti frigoriferi per usi industriali .	ITALIA	1000 p	P	2,6	.	.	.	.	.	.
Matériel frigorifique commercial et industriel . . . . .	NEDERLAND									
	BELGIQUE/BELGIË	1000 t	L	6,2	6,3	1,6	1,9	1,3	2,0	.
	LUXEMBOURG			—	—	—	—	—	—	—
	EWG · CEE									
Haushalt-, Kühl- und Gefrierschränke und -truhen <sup>a)</sup> . . . . .	DEUTSCHLAND (B.R.)	1000 st	P	2 234	[2 400]	599,3	[565,0]	598,4	619,8	513,4
Appareils frigorifiques ménagers . . .	FRANCE	1000 p	L	751	803	179,7	192,6	208,2	224,1	128,7
Frigoriferi domestici a compressore fino a 250 litri . . . . .	ITALIA	1000 p	P	3 205	4 387	.	.	.	.	.
Réfrigérateurs domestiques . . . . .	NEDERLAND									
	BELGIQUE/BELGIË	1000 p	L	24	17	4,9	4,0	4,5	5,0	.
	LUXEMBOURG									
	EWG · CEE									
Elektrovollherde u. komb. Elektroher- de . . . . .	DEUTSCHLAND (B.R.)	1000 st	P	944,3	1 020,0	242,4	275,3	292,0	298,9	264,4
Cuisinières électriques et mixtes <sup>b)</sup> . .	FRANCE	1000 p	L	151,0	186,0	47,1	61,2	51,6	56,4	49,2
Cucine elettriche e miste . . . . .	ITALIA	1000 p	P	628	657	.	.	.	.	.
	NEDERLAND									
	BELGIQUE/BELGIË									
	LUXEMBOURG			—	—	—	—	—	—	—
	EWG · CEE									

a) Einschl. Zubehör, Einzel- und Ersatzteile.  
b) Ohne nichtkombinierte Elektro-Öfen.  
c) Bis einschl. 1966 : Lieferungen  
Ab 1967 : Erzeugung

a) Y compris accessoires, pièces détachées et de rechange.  
b) Sans les réchauds-fours.  
c) Jusqu'à 1966 inclus : livraisons  
A partir de 1967 : production

ERZEUGNIS · PRODUIT PRODOTTO · PRODUKT	LAND PAYS/PAESE	m <sup>2</sup> , m <sup>3</sup> , t, hl...	P L C	1967	1968	1968		1969		
						III	IV	I	II	III
Haushalt-Elektro-Waschmaschinen	DEUTSCHLAND (B.R.)	1000 st	P	1 334	1 548,7	355,3	437,3	426,6	440,3	381,6
Machines à laver électriques	FRANCE	1000 p	L	747	937,8	202,5	313,8	341,4	320,4	228,6
Lavatrici elettriche	ITALIA	1000 p	P	2 245	2 387	.	.	.	.	.
Wasmachines voor huishoudelijk ge- bruik a)	NEDERLAND	1000 st	L	86	93	21,9	23,8	24,2	16,5	18,8
Machines à laver électriques b)	BELGIQUE/BELGIË	1000 p	P	83	84	19,4	23,2	19,1	19,1	.
Machines à laver électriques	LUXEMBOURG	1000 p	P	0	0	.	.	.	.	.
	EWG · CEE	1000 p		4 495	5 013	.	.	.	.	.
Haushalt-Elektro-Wäscheschleudern	DEUTSCHLAND (B.R.)	1000 st	P	608,0	685,4	142,0	206,6	200,6	118,5	132,1
Asciugatrici elettriche	FRANCE									
Wascentrifuges voor huishoudelijk ge- bruik	ITALIA	1000 p	P	.	.	.	.	.	.	.
	NEDERLAND	1000 st	L	85,0	69,1	11,9	24,6	20,0	11,7	10,8
	BELGIQUE/BELGIË									
	LUXEMBOURG									
	EWG · CEE									
Elektromotorische Küchengeräte	DEUTSCHLAND (B.R.)	t	P	22 332	30 967	7 234	9 861	9 325	10 526	8 499
Moulins à café, batteurs, robots	FRANCE	1000 p	L	4 484	4 403	1 047	1 455	897	609	1 053
Macinacaffè e frullini	ITALIA	1000 p	P	1 133	1 342	.	.	.	.	.
	NEDERLAND									
Appareils électro-ménagers (sauf lessi- veuses et essoreuses)	BELGIQUE/BELGIË	1000 t	L	8,9	9,5	1,9	2,6	2,3	2,3	.
	LUXEMBOURG									
	EWG · CEE									
Staubsauger	DEUTSCHLAND (B.R.)	1000 st	P	1 604	1 959	518,9	579,7	654,6	683,7	652,1
Aspirateurs de poussière	FRANCE	1000 p	L	754	833	196	245	195	249	213
Aspirapolvere	ITALIA	1000 p	P	239	263	.	.	.	.	.
Stofzuigers	NEDERLAND	1000 st	L	627	713	172	205	199	211	194
	BELGIQUE/BELGIË									
	LUXEMBOURG									
	EWG · CEE									
Elektrische Ventilatoren	DEUTSCHLAND (B.R.)	t	P	186	215	46	50	.	.	.
Ventilateurs, aérateurs	FRANCE	1000 p	L	379	401	114	86	116	119	88
Ventilatori	ITALIA	1000 p	P	330	435	.	.	.	.	.
Elektrische ventilatoren	NEDERLAND	1000 st	L	478	608	148	152	190	226	190
	BELGIQUE/BELGIË									
	LUXEMBOURG									
	EWG · CEE									
Elektr. Raumheizgeräte und -ein- richtungen	DEUTSCHLAND (B.R.)	1000 st	P	2 005	2 705	656	1 044	872	773	951
Radiateurs électriques	FRANCE	t	P	55 273	103 781	22 644	44 832	41 506	42 887	40 659
Apparecchi elettrici per riscaldamento (senza gli apparecchi radianti)	ITALIA	1000 p	L	578	640	150	296	115	156	172
	NEDERLAND	1000 p	P	315	391	.	.	.	.	.
Radiateurs électriques	BELGIQUE/BELGIË	t	L	1 870	2 176	.	.	.	.	.
	LUXEMBOURG									
	EWG · CEE									

a) Einschl. kombinierte Waschmaschinen (mit Schleuder).  
b) Einschl. Wäscheschleudern.

a) Y compris machines à laver combinées (avec essoreuse).  
b) Y compris essoreuses.



ERZEUGNIS · PRODUIT PRODOTTO · PRODUKT	LAND PAYS/PAESE	m <sup>2</sup> , m <sup>3</sup> , t, hl...	P L C	1967	1968	1968		1969		
						III	IV	I	II	III
Bügeleisen <sup>a)</sup> . . . . .	DEUTSCHLAND (B.R.)	1000 st	P	2 618	2 900	626,6	890,2	844,5	817,0	782,6
Fers à repasser . . . . .	FRANCE	1000 p	L	1 488	1 538	390,9	480,9	375,9	414,9	363,6
Ferri da stiro . . . . .	ITALIA	1000 p	P	1 755	2 425	.	.	.	.	.
	NEDERLAND									
Fers à repasser . . . . .	BELGIQUE/BELGIË	1000 p	L	77	79	.	.	.	.	.
	LUXEMBOURG			—	—	—	—	—	—	—
	EWG · CEE									
Elektrische Rasierapparate . . . . .	DEUTSCHLAND (B.R.)	1000 st	P	4 025	3 785	794,6	1 115,7	818,5	838,4	858,4
Rasoirs électriques . . . . .	FRANCE	1000 p	L	993	1 282	315,3	466,2	285,9	346,8	494,4
Rasoi elettrici . . . . .	ITALIA	1000 p	P	483	290	.	.	.	.	.
	NEDERLAND									
	BELGIQUE/BELGIË									
	LUXEMBOURG			—	—	—	—	—	—	—
	EWG · CEE									
Rundfunkempfangsgeräte, Phonosuper, Musikschränke usw. . . . .	DEUTSCHLAND (B.R.)	1000 st	P	3 751	4 592	1 068,9	1 382,6	1 346,6	1 434,8	1 200,7
Récepteurs radio . . . . .	FRANCE	1000 p	L	2 256	2 605	618,0	789,0	885,0	690,0	558,0
Apparecchi radio . . . . .	ITALIA	1000 p	P	1 580	2 750	.	.	.	.	.
	NEDERLAND									
Récepteurs radio . . . . .	BELGIQUE/BELGIË	1000 p	P	1 370	1 493	.	.	.	.	.
	LUXEMBOURG			—	—	—	—	—	—	—
	EWG · CEE									
Fernsehempfänger (auch kombiniert) .	DEUTSCHLAND (B.R.)	1000 st	P	1 917	2 587	592	809	708	699	617
Téléviseurs . . . . .	FRANCE	1000 p	L	1 300	1 464	312,0	564,9	339,6	321,6	295,5
Televisori . . . . .	ITALIA	1000 p	P	1 125	1 500	.	.	.	.	.
	NEDERLAND									
Téléviseurs . . . . .	BELGIQUE/BELGIË	1000 p	P	345	379	.	.	.	.	.
	LUXEMBOURG			—	—	—	—	—	—	—
	EWG · CEE									
Empfänger- und Verstärkerröhren . .	DEUTSCHLAND (B.R.)	Mio st	P	55,5	53,0	12,0	14,7	14,8	14,8	13,0
Tubes de réception . . . . .	FRANCE	Mio p	L	34,3	34,8	6,7	10,2	9,7	9,9	7,7
	ITALIA									
	NEDERLAND									
	BELGIQUE/BELGIË									
	LUXEMBOURG			—	—	—	—	—	—	—
	EWG · CEE									
Akkumulatoren und Batterien <sup>b)</sup> . .	DEUTSCHLAND (B.R.)	1000 t	P	115,7	132,3	30,9	37,3	40,2	36,9	35,8
Batteries de démarrage . . . . .	FRANCE	1000 t	L	98,0	99,6	23,4	32,4	25,5	25,5	24,6
Accumulatori <sup>c)</sup> . . . . .	ITALIA	1000 t	P	57,5	62,3	.	.	.	.	.
Auto- en motoraccu's . . . . .	NEDERLAND	1000 st	L	623,7	766,8	151,6	258,7	192,6	140,2	121,9
Accumulateurs et piles . . . . .	BELGIQUE/BELGIË	1000 t	L	22,8	25,9	5,4	8,7	6,5	7,7	.
	LUXEMBOURG			—	—	—	—	—	—	—
	EWG · CEE									

a) Ohne Dampfbügeleisen.  
b) Einschl. Zubehör, Einzel- und Ersatzteile.  
c) Ohne alkalische Akkumulatoren.

a) Non compris les fers à repasser fonctionnant à la vapeur.  
b) Y compris accessoires, pièces détachées et de rechange.  
c) A l'exclusion des accumulateurs alcalins.

ERZEUGNIS · PRODUIT PRODOTTO · PRODUKT	LAND PAYS/PAESE	m <sup>2</sup> , m <sup>3</sup> , t, hl...	P L C	1967	1968	1968		1969		
						III	IV	I	II	III
Elektrische Glühlampen aller Art . . . Lampes à incandescence pour éclairage général, autom. et lampes miniatures Lampade a incandescenza. . . . .	DEUTSCHLAND (B.R.)	Mio st	P	473	510	113	141	153	152	132
	FRANCE	Mio p	L	366	384	84	120	106	106	89
	ITALIA	Mio p	P	516	452	112	120	112	111	.
	NEDERLAND									
	BELGIQUE/BELGIË									
	LUXEMBOURG				—	—	—	—	—	—
EWG · CEE										
Leuchtstofflampen für Netzspannung . . . Lampes à décharge, basse tension . . . Tubi a gas rarefatti . . . . .	DEUTSCHLAND (B.R.)	1000 st	P	25 678	31 138	6 856	9 385	10 513	10 421	8 862
	FRANCE	1000 m	L	16 939	16 578	3 396	4 926	4 506	5 010	3 903
	ITALIA	1000 p	P	13 727	14 987	3 158	4 085	4 191	4 281	.
	NEDERLAND									
	BELGIQUE/BELGIË									
	LUXEMBOURG				—	—	—	—	—	—
EWG · CEE										
Hochspannungsleuchtröhren. . . . . Autres lampes à décharge . . . . .	DEUTSCHLAND (B.R.)	1000 m	P	462	499	121	133	93	101	87
	FRANCE	1000 p	L	5 911	5 544	984	1 662	813	[1 200]	1 356
	ITALIA									
	NEDERLAND									
	BELGIQUE/BELGIË									
	LUXEMBOURG				—	—	—	—	—	—
EWG · CEE										

ERZEUGNIS · PRODUIT PRODOTTO · PRODUKT	LAND PAYS/PAESE	m <sup>2</sup> , m <sup>3</sup> , t, hl...	P L C	1967	1968	1968		1969		
						III	IV	I	II	III
Vom Stapel gelassene Handelsschiffe <sup>a)</sup>	DEUTSCHLAND (B.R.)	st		214	198	44	49	57	62	44
Navires marchands lancés <sup>a)</sup>	FRANCE	p		55	48	14	16	20	30	31
Navi mercantili varate <sup>a)</sup>	ITALIA	p		63	55	11	12	16	15	14
Van stapel gelopen koopvaardij-schepen <sup>a)</sup>	NEDERLAND	st		125	112	22	34	24	28	11
Navires marchands lancés <sup>a)</sup>	BELGIQUE/BELGIË	p		10	16	2	7	3	4	3
	LUXEMBOURG			—	—	—	—	—	—	—
	EWG · CEE	p		467	429	93	118	120	139	103
Vom Stapel gelassene Handelsschiffe <sup>a)</sup>	DEUTSCHLAND (B.R.)	1000 BRT		1 010	1 346	317	302	410	415	423
Navires marchands lancés <sup>a)</sup>	FRANCE	1000 TB		579	503	201	85	266	105	277
Navi mercantili varate <sup>a)</sup>	ITALIA	1000 TB		506	498	91	131	62	200	201
Van stapel gelopen koopvaardij-schepen <sup>a)</sup>	NEDERLAND	1000 BRT		334	293	130	50	19	280	12
Navires marchands lancés <sup>a)</sup>	BELGIQUE/BELGIË	1000 TB		123	108	17	32	41	23	33
	LUXEMBOURG			—	—	—	—	—	—	—
	EWG · CEE	1000 TB		2 552	2 748	756	600	798	1 023	946
Lokomotiven, insgesamt	DEUTSCHLAND (B.R.)	st	P	493	492	149	146	119	130	141
Locomotives, total	FRANCE	p	L	556	468	123	165	213	183	135
	ITALIA									
	NEDERLAND									
Locomotives, autorails, automotrices	BELGIQUE/BELGIË	p	P	.	.	.	.	.	.	.
	LUXEMBOURG			—	—	—	—	—	—	—
	EWG · CEE									
<i>darunter-dont:</i>										
Lokomotiven mit elektrischem Antrieb für Vollbahnen und sonst. Lokomotiven <sup>b)</sup>	DEUTSCHLAND (B.R.)	st	P	182	100	23	27	25	24	29
Locomotives électriques	FRANCE	p	L	63	54	12	6	9	21	12
Locomotive elettriche F.S. <sup>c)</sup>	ITALIA	p	P	118	138	37	33	14	5	1
	NEDERLAND									
	BELGIQUE/BELGIË									
	LUXEMBOURG			—	—	—	—	—	—	—
	EWG · CEE									
Diesellokomotiven <sup>d)</sup>	DEUTSCHLAND (B.R.)	st	P	311	392	126	119	94	106	112
Locomotives Diesel électriques	FRANCE	p	L	167	142	45	60	39	48	30
	ITALIA									
	NEDERLAND									
	BELGIQUE/BELGIË									
	LUXEMBOURG			—	—	—	—	—	—	—
	EWG · CEE									
Reisezugwagen, Sonderwagen und Güterwagen insgesamt <sup>e)</sup>	DEUTSCHLAND (B.R.)	st	P	5 381	5 415	1 608	1 957	1 616	1 687	1 866
Voitures voyageurs et wagons	FRANCE	p	L	12 768	10 946	2 097	3 138	2 907	3 024	2 409
Carrozze, bagagliai, carri F.S.	ITALIA	p	P	3 866	1 104	50	218	305	660	611
	NEDERLAND									
Voitures voyageurs et wagons	BELGIQUE/BELGIË	p	P	.	.	.	.	.	.	.
	LUXEMBOURG			—	—	—	—	—	—	—
	EWG · CEE									

davon-*soit*:

- a) Maschinell angetriebene Schiffe von 100 BRT und mehr.  
b) Ab 1967, einschl. Dampflokomotiven, ohne elektrische Lokomotiven für den Untertagebetrieb.  
c) Einschl. elektrischer und sonstiger Triebwagen.  
Lokomotiven mit Kolbenverbrennungsmotoren und mechanischer, elektrischer oder hydraulischer Kraftübertragung.  
e) Einschl. Eisenbahn-, Trieb- und Steuerwagen, Schienenomnibusse.

- a) Navires de 100 tonnes brutes ou plus, munis de machines.  
b) A partir de 1967, y compris les locomotives à vapeur, sans les locomotives pour mines.  
c) Y compris automotrices électriques et à combustion.  
d) Locomotives à combustion interne, à transmission mécanique, électrique, hydraulique.  
e) Y compris les automotrices et autorails.

ERZEUGNIS · PRODUIT PRODOTTO · PRODUKT	LAND PAYS/PAESE	m <sup>3</sup> , m <sup>2</sup> , t, hl...	P L C	1967	1968	1968		1969		
						III	IV	I	II	III
<i>davon-soit:</i>										
Reisezugwagen a) . . . . .	DEUTSCHLAND (B.R.)	st	P	520	564	133	140	134	113	125
Voitures voyageurs . . . . .	FRANCE	p	L	186	214	60	72	57	78	51
	ITALIA									
	NEDERLAND									
	BELGIQUE/BELGIË									
	LUXEMBOURG			—	—	—	—	—	—	—
	EWG · CEE									
Güter-, Kessel- und Behälterwagen, Kühl-, Arbeits- und Sonderwagen b)	DEUTSCHLAND (B.R.)	st	P	4 861	4 851	1 475	1 817	1 482	1 574	1 741
Wagons . . . . .	FRANCE	p	L	12 582	10 732	2 037	3 066	2 850	2 946	2 358
	ITALIA									
	NEDERLAND									
	BELGIQUE/BELGIË									
	LUXEMBOURG			—	—	—	—	—	—	—
	EWG · CEE									
Personen- u. Kombinationskraftwagen	DEUTSCHLAND (B.R.)	1000 st	P	2 295,7	2 862,2	637,4	772,2	838,4	851,9	737,0
Voitures particulières et commerciales	FRANCE	1000 p	P	1 776,5	1 833,0	381,3	574,3	558,8	596,3	409,2
Autovetture (per uso civile) . . . . .	ITALIA	1000 p	P	1 439,2	1 544,9	345,0	398,1	445,6	420,4	345,1
Personen- en combinatie-auto's . . .	NEDERLAND	1000 st	P	49,5	57,5	11,8	18,3	13,4	14,9	12,2
			M	25,5	30,6	6,2	7,6	8,4	8,0	4,7
Voitures de tourisme . . . . .	BELGIQUE/BELGIË	1000 p	M	285,2	504,0	138,2	157,8	186,2	213,4	157,2
			P	164,3	101,8	—	—	—	—	—
	LUXEMBOURG			—	—	—	—	—	—	—
	EWG · CEE c) d)	1000 p	P	5 707	6 381	.	.	.	.	.
<i>darunter-dont:</i>										
Kombinationskraftwagen e) . . . . .	DEUTSCHLAND (B.R.)	1000 st	P	252,9	326,8	69,3	90,8	95,0	94,5	87,3
Voitures commerciales . . . . .	FRANCE	1000 p	P	.	.	.	.	.	.	.
	ITALIA									
Combinatie-auto's . . . . .	NEDERLAND	1000 st	P	0,8	5,3	1,2	1,7	1,3	2,0	1,4
			M	0,7	1,3	0,3	0,2	0,5	0,5	0,2
Voitures commerciales . . . . .	BELGIQUE/BELGIË	1000 p	M	12,5	43,0	14,7	15,0	19,5	19,5	17,1
			P	27,0	21,1	—	—	—	—	—
	LUXEMBOURG			—	—	—	—	—	—	—
	EWG · CEE	1000 p	P	.	.	.	.	.	.	.
Nutzfahrzeuge . . . . .	DEUTSCHLAND (B.R.)	1000 st	P	186,6	244,8	58,4	67,4	72,1	69,0	66,6
Véhicules utilitaires . . . . .	FRANCE	1000 p	P	233,2	242,6	52,3	77,5	73,6	80,2	54,0
Veicoli industriali . . . . .	ITALIA	1000 p	P	103,5	118,7	26,9	33,3	35,4	35,2	26,7
Bedrijfsauto's . . . . .	NEDERLAND	1000 st	P	7,1	9,0	2,0	3,1	2,4	2,0	2,2
			M	4,7	4,5	0,7	1,5	1,6	1,7	1,4
Véhicules utilitaires . . . . .	BELGIQUE/BELGIË	1000 p	M	10,6	8,8	5,6	7,6	8,5	10,0	9,6
			P	25,1	19,6	—	—	—	—	—
	LUXEMBOURG			—	—	—	—	—	—	—
	EWG · CEE e)	1000 p	P	555	635	.	.	.	.	.

a) Ab 1967 ohne Sonderwagen.

b) Ab 1967 einschl. Sonderwagen.

c) Ohne die montierten Kraftfahrzeuge.

d) Die Doppelzählungen, die dadurch entstehen, daß Kraftwagen, die in einem der EWG-Länder hergestellt, aber in einem anderen Mitgliedstaat montiert werden, in beiden Ländern zur Produktion gezählt werden, sind von diesen Zahlen abgesetzt.

e) Ohne die Kleinbusse.

a) A partir de 1967 sans les wagons spéciaux.

b) A partir de 1967 y compris les wagons spéciaux.

c) Total sans le montage.

d) Les doubles emplois provenant du fait que des voitures fabriquées dans un des pays de la C.E.E. et assemblées dans un autre pays membre sont comptées dans la production des deux pays, ont été éliminés dans ces totaux.

e) Non compris les microbus.

ERZEUGNIS · PRODUIT PRODOTTO · PRODUKT	LAND PAYS/PAESE	m <sup>2</sup> , m <sup>3</sup> , t, hl...	P L C	1967	1968	1968		1969		
						III	IV	I	II	III
<i>darunter-dont:</i>										
Kraftomnibusse und Obusse	DEUTSCHLAND (B.R.)	1000 st	P	8,9	10,7	2,6	3,1	2,5	3,2	3,1
Cars et autobus <sup>a)</sup>	FRANCE	1000 p	P	2,8	2,7	0,6	0,9	0,8	1,0	0,5
Autobus	ITALIA	1000 p	P	2,6	3,3	0,6	0,9	0,9	0,9	0,6
Autobussen	NEDERLAND	1000 st	P	0,6	0,7	0,2	0,2	0,2	0,1	0,1
			M	0,3	0,2	0	0	0	0	0
Autobus et omnibus	BELGIQUE/BELGIÉ	1000 p	P	0,8	0,9	0,1	0,3	0,5	0,9	0,6
			M	0,2	0,1					
	LUXEMBOURG			—	—	—	—	—	—	—
	EWG · CEE <sup>b)</sup>	1000 p	P	15,7	18,3					
Straßen- und Sattelzugmaschinen	DEUTSCHLAND (B.R.)	1000 st	P	6,2	8,6	2,2	2,7	1,2	1,3	1,4
Tracteurs routiers et à semi-remorques	FRANCE	1000 p	P	4,7	5,2	1,0	1,9	2,0	2,1	1,4
Motrici p. semirimorchi	ITALIA	1000 st	P	3,1	3,3	0,9	1,0	0,9	0,9	0,9
Trekauto's	NEDERLAND	1000 st	P	0,7	0,9	0,2	0,3	0,3	0,3	0,3
			M	0,7	0,9	0,2	0,3	0,3	0,3	0,3
Tracteurs routiers et à semi-remorques	BELGIQUE/BELGIÉ	1000 p	M	0,8	1,1	0,2	0,3	0,3	0,3	0,3
				—	—	—	—	—	—	—
	LUXEMBOURG			—	—	—	—	—	—	—
	EWG · CEE <sup>b)</sup>	1000 p	P	14,7	18,0	4,3	5,9	4,4	4,6	
Fahrräder (fabrikmäßig hergestellt)	DEUTSCHLAND (B.R.)	1000 st	P	1 131,1	1 460,7	354,5	422,3	369,9	430,7	396,8
Bicyclettes	FRANCE	1000 p	P	972,9	1 356,9	307,8	418,2	273,6	322,5	278,1
Bicicletta	ITALIA	1000 p	P	540,7	512,1	131,6	162,5	137,8	155,7	126,0
Rijwielen	NEDERLAND	1000 st	L	539,3	584,5	129,6	166,6	126,6	171,4	154,9
Bicyclettes	BELGIQUE/BELGIÉ	1000 p	P	(182,0)	(209,3)	63,3	55,5	55,5	59,5	
	LUXEMBOURG			—	—	—	—	—	—	—
	EWG · CEE	1000 p	P/L	(3 366)	(4 124)	(987)	(1 225)	(963)	(1 140)	
Mopeds, Mokieks und Motorräder bis 50 ccm Hubraum	DEUTSCHLAND (B.R.)	1000 st	P	157,6	168,2	38,0	41,9	48,4	47,8	48,1
Cyclomoteurs de moins de 50 cm <sup>3</sup>	FRANCE	1000 p	L	1 166,0	1 120,5	323,7	307,8	267,0	301,2	295,2
Ciclomotori (fino a 50 cmc)	ITALIA	1000 p	p	373,6	514,5	141,1	131,4	142,3	149,3	112,5
Hulpmotorrijwielen	NEDERLAND	1000 st	L	109,1	113,2	28,6	17,2	26,0	37,5	30,0
Cyclomoteurs (y compris bicyclettes avec moteur)	BELGIQUE/BELGIÉ	1000 p	P	(46,0)	(60,7)	20,2	13,7	11,5	18,1	
	LUXEMBOURG			—	—	—	—	—	—	—
	EWG · CEE	1000 p	P/L	(1 853)	(1 977)	(552)	(512)	(495)	(554)	
Krafträder über 50 ccm Hubraum	DEUTSCHLAND (B.R.)	1000 st	P	11,7	10,7	2,6	3,6	2,8	4,4	1,7
Motocycles de plus de 50 cm <sup>3</sup>	FRANCE	1000 p	L	—	—	—	—	—	—	—
Motocini e Motoscooters oltre 50 cmc	ITALIA	1000 p	P	192,4	155,5	33,9	36,8	33,9	37,7	31,6
Motorrijwielen	NEDERLAND	1000 st	P	—	—	—	—	—	—	—
Motocycles tous types	BELGIQUE/BELGIÉ	1000 p	P	—	—	—	—	—	—	—
			M	·	·	·	·	·	·	·
	LUXEMBOURG			—	—	—	—	—	—	—
	EWG · CEE	1000 p	P/L							

a) Nur Omnibusse mit einem zulässigen Gesamtgewicht von mehr als 9 Tonnen.  
b) Ohne die montierten Kraftfahrzeuge.

a) Uniquement autobus et autocars d'un poids total autorisé supérieur à 9 t.  
b) Total sans le montage.

ERZEUGNIS · PRODUIT PRODOTTO · PRODUKT	LAND PAYS/PAESE	m <sup>2</sup> , m <sup>3</sup> , t, hl...	P L C	1967	1968	1969		1968		
						III	IV	I	II	III
Wasserzähler . . . . .	DEUTSCHLAND (B.R.)	1000 st	P	666,9	754,2	192,0	207,0	186,4	202,0	203,9
Compteurs d'eau . . . . .	FRANCE	1000 p	L	1 144,0	1 096,8	251,4	333,6	275,7	289,2	223,8
	ITALIA									
	NEDERLAND									
	BELGIQUE/BELGIË									
	LUXEMBOURG			—	—	—	—	—	—	—
	EWG · CEE									
Nichtelektrische Großuhren <sup>a)</sup> . . . . .	DEUTSCHLAND (B.R.)	Mio st	P	25,9	28,4	6,4	8,6	8,0	8,0	7,5
Réveils, pendulettes, horloges <sup>b)</sup> . . . . .	FRANCE	Mio p	L	3,2	3,2	0,7	1,0	0,8	0,8	0,8
Svegli, orologi . . . . .	ITALIA	Mio p	P	.	.	.	.	.	.	.
	NEDERLAND									
	BELGIQUE/BELGIË									
	LUXEMBOURG			—	—	—	—	—	—	—
	EWG · CEE									

a) Ohne technische u. Turmuhren; einschl. Armaturbrettuhren.  
b) Einschl. der elektrischen Uhren (1964: ca. 794 000; 1965: ca. 837 000).

a) Non compris les horloges techniques et les horloges monumentales; y compris les montres pour tableaux de bord.  
b) Y compris les horloges électriques (env. 794 000 en 1964; 837 000 en 1965).

ERZEUGNIS · PRODUIT PRODOTTO · PRODUKT	LAND PAYS/PAESE	m <sup>2</sup> , m <sup>3</sup> , t, hl...	P L C	1967	1968	1968		1969		
						III	IV	I	II	III
Genehmigte Wohnbauten <sup>c)</sup> . . . . .	DEUTSCHLAND (B.R.)	1000 st		186,9	190,8	53,5	44,9	55,2	56,5	58,1
Bâtiments d'habitation autorisés <sup>d)</sup> . . . . .	FRANCE	1000 p		166,6	194,6	51,2	56,4	49,6	59,0	54,7
Fabbricati residenziali progettati <sup>c)</sup> . . . . .	ITALIA	{ a) 1000 p		39,3	58,9	25,0	13,2	5,7	6,7	.
		{ b) 1000 p		140,4	226,4	104,7	35,3	17,0	23,5	.
Woningbouwwerken <sup>g)</sup>	NEDERLAND	1000 st		18,1	17,6	.	.	.	.	.
Bâtiments résidentiels autorisés <sup>e)</sup> . . . . .	BELGIQUE/BELGIË	1000 p		37,3	37,7	9,1	9,8	10,1	13,6	.
Maisons d'habitation autorisées <sup>e)</sup> . . . . .	LUXEMBOURG	1000 p		0,2	0,2	0,1	0,0	0,1	0,1	0,0
	EWG · CEE									
Genehmigte Wohnbauten <sup>f)</sup> . . . . .	DEUTSCHLAND (B.R.)	Mio m <sup>2</sup>		219,3	225,8	62,0	54,6	47,9	65,4	67,6
	FRANCE									
Fabbricati residenziali progettati <sup>f)</sup> . . . . .	ITALIA	{ a) Mio m <sup>2</sup>		111,9	229,9	112,8	45,4	18,9	17,4	.
		{ b) Mio m <sup>2</sup>		232,1	472,3	234,0	81,7	33,1	37,5	.
Woningbouwwerken <sup>g)</sup> . . . . .	NEDERLAND	Mio m <sup>2</sup>		51,9	50,8	.	.	.	.	.
Bâtiments résidentiels autorisés <sup>e)</sup> . . . . .	BELGIQUE/BELGIË	Mio m <sup>2</sup>		33,3	31,2	7,2	7,8	8,6	10,6	.
	LUXEMBOURG									
	EWG · CEE									
Genehmigte Nichtwohnbauten <sup>c)</sup> . . . . .	DEUTSCHLAND (B.R.)	1000 st		44,9	46,8	13,0	11,4	10,7	14,2	14,0
Autres bâtiments autorisés . . . . .	FRANCE	1000 p		80,6	81,4	20,4	21,8	17,0	21,4	18,0
Altri fabbricati progettati <sup>c)</sup> . . . . .	ITALIA	{ a) 1000 p		6,9	8,4	3,4	1,6	1,2	1,7	.
		{ b) 1000 p		29,4	35,6	13,4	5,4	5,1	7,2	.
Overige gebouwen <sup>g)</sup> . . . . .	NEDERLAND	1000 st		15,8	15,8	.	.	.	.	.
Bâtiments non résidentiels autorisés <sup>h)</sup>	BELGIQUE/BELGIË	1000 p		8,6	7,0	1,9	1,8	.	.	.
	LUXEMBOURG									
	EWG · CEE <sup>b)</sup>	1000 p		.	.	.	.	.	.	.
Genehmigte Nichtwohnbauten <sup>f)</sup> . . . . .	DEUTSCHLAND (B.R.)	Mio m <sup>2</sup>		159,2	173,7	48,2	46,7	42,3	59,7	64,7
	FRANCE									
Altri fabbricati progettati <sup>f)</sup> . . . . .	ITALIA	{ a) Mio m <sup>2</sup>		43,0	77,6	36,9	11,9	8,9	10,6	.
		{ b) Mio m <sup>2</sup>		117,0	218,0	104,3	31,0	25,8	36,2	.
Overige gebouwen <sup>g)</sup> . . . . .	NEDERLAND	Mio m <sup>2</sup>		46,5	49,3	.	.	.	.	.
Bâtiments non résidentiels autorisés <sup>h)</sup>	BELGIQUE/BELGIË	Mio m <sup>2</sup>		25,8	23,9	6,9	6,8	6,2	8,0	.
	LUXEMBOURG									
	EWG · CEE									
Genehmigte Wohnungen . . . . .	DEUTSCHLAND (B.R.)	1000		532,8	529,6	142,9	130,3	108,6	143,6	151,0
Logements autorisés . . . . .	FRANCE	1000		466,2	556,3	134,4	196,6	122,8	137,2	153,3
Abitazioni progettate . . . . .	ITALIA	{ a) 1000		238,4	457,8	224,7	87,3	38,0	33,7	.
		{ b) 1000		480,8	922,3	461,0	156,9	64,0	69,4	.
Woningen, waarvoor bouwvergunning is verleend . . . . .	NEDERLAND	1000		136,7	130,4	31,1	33,4	29,6	31,1	31,7
Logements autorisés . . . . .	BELGIQUE/BELGIË	1000		[70,6]	65,2	15,3	16,2	17,6	20,6	.
Logements autorisés . . . . .	LUXEMBOURG	1000		[0,2]	[0,3]	[0,1]	[0,1]	[0,1]	[0,1]	[0,1]
	EWG · CEE	{ i) 1000		[1 434]	[1 740]	[549]	[464]	[317]	[366]	.
		{ k) 1000		[1 676]	[2 204]	[785]	[533]	[343]	[402]	.

a) In Provinzhauptstädten und Gemeinden mit mehr als 20 000 Einwohnern.  
b) In sämtlichen Gemeinden.  
c) Neubau und Wiederaufbau ganzer Gebäude.  
d) Zahl der erteilten Baugenehmigungen.  
e) Einschl. Notwohnbauten, Anstaltsgebäuden und Hotels.  
f) Einschl. Umbau, Ausbau oder Erweiterung bestehender Gebäude.  
g) Gebäude, für deren Bau, Wiederaufbau o. Vergrößerung eine Baugenehmigung erteilt wurde, mit einer Bausumme von mindestens 10 000 Gulden.  
h) Ohne Anstaltsgebäude und Hotels.  
i) Ohne die in den italienischen Gemeinden mit weniger als 20 000 Einwohnern genehmigten Wohnungen.  
k) Einschl. der in Fußnote (i) genannten Wohnungen.

a) Chefs-lieux de province et communes de plus de 20 000 habitants.  
b) Toutes les communes.  
c) Constructions et reconstructions totales.  
d) Nombre de permis délivrés.  
e) Y compris habitations provisoires, maisons d'hébergement et hôtels.  
f) Y compris l'extension ou transformation de bâtiments existants.  
g) Bâtiments à construire, reconstruire ou agrandir, pour lesquels une autorisation a été délivrée et dont le coût est supérieur à 10 000 florins.  
h) Non compris maisons d'hébergement et hôtels.  
i) Non compris les logements autorisés dans les communes italiennes de moins de 20 000 habitants.  
k) Y compris les logements mentionnés sous (i).

ERZEUGNIS · PRODUIT PRODOTTO · PRODUKT	LAND PAYS/PAESE	m², m³, t, hl...	P L C	1967	1968	1968		1969		
						III	IV	I	II	III
Genehmigte Wohnfläche c) . . . . .	DEUTSCHLAND (B.R.)	Mio m²		42,3	43,9	12,1	10,6	9,2	12,5	13,0
Surface habitable } des logements Pièces principales } autorisés c) . . . . .	FRANCE	Mio m²		36,0	43,4	10,7	14,9	9,8	11,1	12,0
		1000 p		1 714,9	2 042,7	497,5	710,4	456,9	517,2	559,3
Stanze nelle abitazioni progettate c) . . . . .	ITALIA	{a) 1000 p		940,7	1 825,8	837,6	348,3	146,4	139,4	.
		{b) 1000 p		1 938,9	3 736,3	1 860,3	632,4	257,7	297,0	.
Surface habitable . . . . .	NEDERLAND	Mio m²		6,5	5,3	1,2	1,4	1,6	1,9	.
	BELGIQUE/BELGIË LUXEMBOURG									
	EWG · CEE									
Fertiggestellte Wohnbauten d) . . . . .	DEUTSCHLAND (B.R.)	1000 st		215,8	193,2	43,1	109,3	15,5	25,0	36,2
Fabbricati residenziali ultimati d) . . . . .	FRANCE	ITALIA	{a) 1000 p	23,2	22,7	5,6	7,1	4,4	5,9	.
			{b) 1000 p	74,6	69,9	17,5	22,8	12,8	17,6	.
Bâtiments résidentiels commencés d) f) j)	NEDERLAND	BELGIQUE/BELGIË	1000 p	34,1	28,9	.	.	.	.	.
				LUXEMBOURG						
	EWG · CEE									
Fertiggestellte Nichtwohnbauten d) . . . . .	DEUTSCHLAND (B.R.)	1000 st		48,0	45,0	8,3	28,5	3,1	5,3	6,8
Altri fabbricati ultimati d) . . . . .	FRANCE	ITALIA	{a) 1000 p	2,8	2,6	0,5	0,7	0,5	0,7	.
			{b) 1000 p	8,1	8,1	2,5	2,4	1,7	2,1	.
Bâtiments non résid. commencés e) g) j)	NEDERLAND	BELGIQUE/BELGIË	1000 p	6,3	5,3	1,6	1,5	.	.	.
				LUXEMBOURG						
	EWG · CEE									
Fertiggestellte Nichtwohnbauten d) . . . . .	DEUTSCHLAND (B.R.)	Mio m³		171,9	158,8	29,9	96,0	12,3	19,4	27,7
Altri fabbricati ultimati e) . . . . .	FRANCE	ITALIA	{a) Mio m³	18,1	20,1	6,0	4,6	4,1	4,4	.
			{b) Mio m³	33,3	39,5	10,2	10,9	8,8	10,3	.
Bâtiments non résidentiels commencés j)	NEDERLAND	BELGIQUE/BELGIË	Mio m³	20,4	16,5	4,5	6,2	4,2	6,0	.
				LUXEMBOURG						
	EWG · CEE									
Fertiggestellte Wohnungen . . . . .	DEUTSCHLAND (B.R.)	1000		572,4	518,7	117,5	278,0	46,7	76,9	102,2
Logements achevés . . . . .	FRANCE	ITALIA	1000	422,9	409,7	101,5	120,4	94,5	106,3	95,2
			{a) 1000	153,6	165,0	39,0	49,0	35,1	41,0	.
Abitazioni costruite . . . . .	ITALIA	NEDERLAND	{b) 1000	267,8	271,0	66,4	82,5	56,0	70,4	.
			1000	127,4	122,8	27,9	38,9	24,6	31,0	30,0
Voltooide woningen . . . . .	NEDERLAND	1000		127,4	122,8	27,9	38,9	24,6	31,0	30,0
Logements commencés j) . . . . .	BELGIQUE/BELGIË	1000		56,4	48,2	13,5	13,6	11,6	17,0	.
Logements achevés . . . . .	LUXEMBOURG	ITALIA	1000	.	.	.	.	.	.	.
			1000	.	.	.	.	.	.	.
	EWG · CEE	{h) 1000		1 335	[1 265]	.	.	.	.	.
		{i) 1000		1 449	[1 372]	.	.	.	.	.

a) In Provinzhauptstädten und Gemeinden mit mehr als 20 000 Einwohnern.

b) In sämtlichen Gemeinden.

c) Einschl. Wohnräume bzw. Wohnflächen, die in bestehenden Wohnungen errichtet werden sollen.

d) Neubau und Wiederaufbau ganzer Gebäude.

e) Einschl. Umbau, Ausbau oder Erweiterung bestehender Gebäude.

f) Einschl. Notwohnungen, Anstaltsgebäuden und Hotels.

g) Ohne Anstaltsgebäude und Hotels.

h) Ohne die in den italienischen Gemeinden mit mehr als 20 000 Einwohnern fertiggestellten Wohnungen.

i) Einschl. der in Fußnote (h) genannten Wohnungen.

j) Vor 1968 fertiggestellte Wohnbauten bzw. Wohnungen.

a) Chefs-lieux de province et communes de plus de 20 000 habitants.

b) Toutes les communes.

c) Y compris les pièces et surfaces habitables à ajouter à des logements existants.

d) Constructions et reconstructions totales.

e) Y compris l'extension ou transformation de bâtiments existants.

f) Y compris habitations provisoires, maisons d'hébergement et hôtels.

g) Non compris maisons d'hébergement et hôtels.

h) Non compris les logements achevés dans les communes italiennes de moins de 20 000 habitants.

i) Y compris les logements mentionnés sous (h).

j) Avant 1968 : Bâtiments ou logements achevés.



ERZEUGNIS · PRODUIT PRODOTTO · PRODUKT	LAND PAYS/PAESE	m², m³, t, hl...	P L C	1967	1968	1968		1969		
						III	IV	I	II	III
Fertiggestellte Wohnräume <sup>c)</sup> . . . . .	DEUTSCHLAND (B.R.) FRANCE	1000 st		2 475,2	2 260,8	507,0	1 236,8	196,5	326,1	436,0
Stanze costruite <sup>c)</sup> . . . . .	ITALIA	{ <sup>a)</sup> 1000 p		582,2	625,6	148,1	188,8	133,2	160,4	.
		{ <sup>b)</sup> 1000 p		1 040,2	1 061,5	259,3	330,7	220,0	278,2	.
	NEDERLAND BELGIQUE/BELGIË LUXEMBOURG									
	EWG · CEE									


a) In Provinzhauptstädten und Gemeinden mit mehr als 20 000 Einwohnern.  
b) In sämtlichen Gemeinden.  
c) Einschl. bereits bestehenden Wohnungen hinzugefügte Wohnräume.

a) Chefs-lieux de province et communes de plus de 20 000 habitants.  
b) Toutes les communes.  
c) Y compris pièces d'habitation ajoutées à des logements existants.

ERZEUGNIS · PRODUIT PRODOTTO · PRODUKT	LAND PAYS/PAESE	m <sup>3</sup> , m <sup>3</sup> , t, hl...	P L C	1967	1968	1968		1969		
						III	IV	I	II	III
Elektrische Energie - sämtliche Kraftwerke <sup>a)</sup> . . . . .	DEUTSCHLAND (B.R.)	TWh	P	172,2	189,7	44,1	53,7	54,8	47,9	48,5
Energie électrique - ensemble des centrales <sup>a)</sup> . . . . .	FRANCE	TWh	P	111,6	117,9	26,5	33,8	34,0	31,3	29,2
Energia elettrica - tutte le centrali <sup>a)</sup> . . . . .	ITALIA	TWh	P	93,5	100,2	24,1	26,8	27,2	26,2	25,7
Elektrische energie - alle centrales <sup>a)</sup> . . . . .	NEDERLAND	TWh	P	28,5	31,8	7,3	9,1	9,2	8,1	8,1
Energie électrique - ensemble des centrales <sup>a)</sup> . . . . .	BELGIQUE/BELGIË	TWh	P	22,4	25,0	5,8	7,0	7,0	6,5	6,3
	LUXEMBOURG	TWh	P	2,1	2,0	0,5	0,5	0,5	0,5	0,5
darunter - dont	EWG · CEE	TWh	P	430	467	108	131	133	120	118
- herkömmliche Wärmekraftwerke <sup>a)</sup> . . . . .	DEUTSCHLAND (B.R.)	TWh	P	154,8	171,5	39,3	49,6	50,9	42,3	43,4
- centrales thermiques classiques <sup>a)</sup> . . . . .	FRANCE	TWh	P	63,9	64,4	13,4	20,4	18,5	14,2	15,9
- centrali termoelettriche tradizionali <sup>a)</sup> . . . . .	ITALIA	TWh	P	45,4	52,1	11,6	15,5	15,3	12,5	14,3
- konventionelle thermische centrales <sup>a)</sup> . . . . .	NEDERLAND	TWh	P	28,5	31,8	7,3	9,1	9,1	8,0	8,0
- centrales thermiques classiques <sup>a)</sup> . . . . .	BELGIQUE/BELGIË	TWh	P	22,0	24,7	5,7	6,9	6,9	6,4	6,2
- centrales thermiques classiques <sup>a)</sup> . . . . .	LUXEMBOURG	TWh	P	1,2	1,3	0,3	0,3	0,3	0,3	0,3
	EWG · CEE	TWh	P	316	346	78	102	101	84	88
- Wasserkraftwerke <sup>a)</sup> . . . . .	DEUTSCHLAND (B.R.)	TWh	P	16,3	16,5	4,5	3,6	3,1	4,5	4,1
- centrales hydrauliques <sup>a)</sup> . . . . .	FRANCE	TWh	P	45,1	50,3	12,3	12,6	14,4	16,1	12,1
- centrali idroelettriche <sup>a)</sup> . . . . .	ITALIA	TWh	P	42,7	43,2	11,4	10,0	10,6	12,7	10,5
	NEDERLAND	TWh	P	—	—	—	—	—	—	—
- centrales hydrauliques <sup>a)</sup> . . . . .	BELGIQUE/BELGIË	TWh	P	0,2	0,2	0,0	0,1	0,1	0,1	0,0
- centrales hydrauliques <sup>a)</sup> . . . . .	LUXEMBOURG	TWh	P	0,9	0,7	0,2	0,2	0,2	0,2	0,2
	EWG · CEE	TWh	P	105	111	29	26	28	33	27
- Kernkraftwerke <sup>a)</sup> . . . . .	DEUTSCHLAND (B.R.)	TWh	P	1,2	1,6	0,4	0,5	0,9	1,1	1,1
- centrales nucléaires <sup>a)</sup> . . . . .	FRANCE	TWh	P	2,6	3,2	0,8	0,8	1,0	1,0	1,3
- centrali nucleari <sup>a)</sup> . . . . .	ITALIA	TWh	P	3,0	2,4	0,5	0,7	6,7	0,3	0,3
- kernenergie-centrales <sup>a)</sup> . . . . .	NEDERLAND	TWh	P	—	0	—	0	0	0,1	0,1
- centrales nucléaires <sup>a)</sup> . . . . .	BELGIQUE/BELGIË	TWh	P	0,1	0,1	0,0	0,0	—	—	—
- centrales nucléaires <sup>a)</sup> . . . . .	LUXEMBOURG	TWh	P	—	—	—	—	—	—	—
	EWG · CEE	TWh	P	6,9	7,3	1,6	2,0	2,6	2,5	2,7
Gas aus Kokereien und Gaswerken . . . . .	DEUTSCHLAND (B.R.)	10 <sup>3</sup> Tcal (Ho/PCS)	P	83,6	84,7	19,6	22,6	23,0	21,1	20,8
Gaz de cokerie et d'usine . . . . .	FRANCE	»	P	30,0	26,2	5,8	7,1	7,4	6,8	6,3
Gas di cokerie e d'officina . . . . .	ITALIA	»	P	15,0	15,0	3,4	3,7	3,9	3,8	3,6
Gas van cokes- en gasfabrieken . . . . .	NEDERLAND	»	P	6,7	5,4	1,3	1,3	0,9	0,9	0,9
Gaz de cokerie et d'usine . . . . .	BELGIQUE/BELGIË	»	P	13,5	13,9	3,3	3,6	3,4	3,4	3,4
Gaz de cokerie et d'usine . . . . .	LUXEMBOURG	»	P	—	—	—	—	—	—	—
	EWG · CEE	10 <sup>3</sup> Tcal (Ho/PCS)	P	149	145	33	38	39	36	35

a) Nettoerzeugung; öffentliche Versorgung und Eigenerzeuger.

a) Production nette; services publics et autoproducteurs.



TITEL	TITRE	Hef- Bulletin Bollettino Numero
<b>Strukturzahlen des produzierenden Gewerbes</b>	<b>Données sur la structure de l'industrie</b>	
Strukturzahlen der Wirtschaftszweige	Données sur la structure des branches d'activité	1959/3 <sup>1)</sup>
Zahl der örtlichen Einheiten	Nombre d'unités locales	1962/2
Betriebe nach Betriebsgrößenklassen	Établissements classés d'après leur importance	1965/3
Zahl der Beschäftigten	Nombre d'effectifs	1962/2
		1965/2
Beschäftigte nach Betriebsgrößenklassen	Personnes occupées par classes d'effectifs	1965/3
Löhne und Gehälter	Salaires et traitements	1962/3
		1965/2
Umsätze	Chiffres d'affaires	1962/4
		1965/2
Investitionen	Investissements	1960/4 <sup>1)</sup>
		1961/1 <sup>1)</sup>
		1962/4
		1965/1
		1968/3
Vorläufige Teilergebnisse des Industriezensus von 1963 in den Mitgliedstaaten der Europäischen Gemeinschaften	Résultats partiels provisoires de l'enquête industrielle de 1963 dans les États membres des Communautés européennes	J/A 1967
		1968/2
<b>Statistische Grundzahlen über einzelne Industriezweige in der Gemeinschaft</b>	<b>Données caractéristiques de certaines activités industrielles dans la Communauté</b>	
Zuckerindustrie (NICE 207)	Industrie du sucre	1963/3
Tabakverarbeitung (NICE 220)	Industrie du tabac	1963/1
Wollindustrie (NICE 232)	Industrie lainière	1963/2
		1967/3
Baumwollindustrie (NICE 233)	Industrie cotonnière	1964/2
		1967/3
Jutespinnerei und -weberei (NICE 236)	Filature, tissage de jute	1964/1
		1967/3
Wirkerei und Strickerei (NICE 237)	Bonneterie	1963/1
		1967/1
Herstellung von Schuhen (NICE 241)	Fabrication de chaussures	1963/4
Holz- und Korkverarbeitung, Herstellung von Holzmöbeln (NICE 25/26)	Industrie du bois, du meuble et du liège	1963/4
Herstellung von Holzschliff und Zellstoff, Papier und Pappe (NICE 271)	Fabrication de la pâte, du papier et du carton	1963/3
Kautschukindustrie (NICE 301)	Industrie du caoutchouc	1960/2 <sup>1)</sup>
Herstellung und Verarbeitung von Glas (NICE 332)	Production et transformation du verre	1963/4
Zementherstellung (NICE 334.1)	Fabrication de ciment	1964/1
		1967/4
Aluminiumindustrie (NICE 344)	Industrie de l'aluminium	1960/1 <sup>1)</sup>
Elektrotechnische Industrie (NICE 37)	Construction électrique	1963/2
		1967/1
Schiffbau (NICE 381)	Construction navale	1964/1
		1967/2
Bau und Montage von Kraftwagen und deren Motoren (NICE 383.1)	Construction et assemblage de véhicules automobiles	1963/1
		1967/2
Baugewerbe (NICE 400/404)	Bâtiment et génie civil	1963/3

<sup>1)</sup> deutsch/französisch

<sup>1)</sup> allemand/français

Seite Page Pagina Bladzijde	TITOLO	TITEL
	<b>Dati sulla struttura dell'industria</b>	<b>Gegevens betreffende de structuur van de nijverheid</b>
1	Dati sulla struttura dei rami di attività economica	Gegevens betreffende de structuur van de bedrijfsklassen
13	Numero di unità locali	Aantal vestigingen
9	Unità locali classificate secondo il numero di addetti	Bedrijven naar bedrijfsgrootteklassen
13	Numero di addetti	Personneelsbezetting
9		
9	Addetti secondo l'importanza delle unità locali	Werkzame personen naar bedrijfsgrootteklassen
11	Salari e stipendi	Lonen en salarissen
9		
11	Cifre d'affari	Omzetten
9		
7	Investimenti	Investeringsen
7		
11		
9		
9		
9	Risultati parziali e provvisori dell'inchiesta Industriale del 1963 negli Stati membri delle Comunità europee	Voorlopige gedeeltelijke uitkomsten van de in 1963 in de Lid-Staten van de Europese Gemeenschappen gehouden industrietelling
9		
	<b>Dati caratteristici di alcune attività industriali nella Comunità</b>	<b>Kengetallen van enige industriële bedrijfstakken in de Gemeenschap</b>
11	Industria dello zucchero (N.I.C.E. 207)	Suikerindustrie
12	Industria del tabacco (N.I.C.E. 220)	Tabaksnijverheid
9	Industria laniera (N.I.C.E. 232)	Wolindustrie
12		
10	Industria cotoniera (N.I.C.E. 233)	Katoenindustrie
19		
11	Filatura, tessitura di iuta (N.I.C.E. 236)	Jutespinnerij en -weverij
25		
18	Industria delle calze e della maglieria (N.I.C.E. 237)	Tricot- en kousenindustrie
17		
9	Fabbricazione di calzature (N.I.C.E. 241)	Schoenindustrie
17	Industrie del legno, del mobile in legno e del sughero (N.I.C.E. 25/26)	Verwerking van hout en kurk, meubelfabrieken en meubelmakersbedrijven
17	Fabbricazione della pasta-carta, della carta e del cartone (N.I.C.E. 271)	Houtslijp- en cellulosefabrieken, papier- en kartonfabrieken
8	Industria della gomma (N.I.C.E. 301)	Rubberindustrie
23	Fabbricazione e lavorazione del vetro (N.I.C.E. 332)	Glas- en glaswarenfabrieken
17	Fabbricazione del cemento (N.I.C.E. 334.1)	Cementfabrieken
13		
7	Industria dell'alluminio (N.I.C.E. 344)	Aluminiumindustrie
15	Costruzione di macchine e materiale elettrico (N.I.C.E. 37)	Elektrotechnische industrie
13		
21	Costruzione navale (N.I.C.E. 381)	Scheepsbouw
13		
24	Costruzione e montaggio di automezzi (N.I.C.E. 383.1)	Automobiefabrieken en assemblagebedrijven
19		
22	Edilizia e genio civile (N.I.C.E. 400/404)	Bouwnijverheid

TITEL	TITRE	Heft Bulletin Bollettino Nummer
<b>Indizes der industriellen Produktion</b> Ergebnisse und Beschreibungen Gewichtung der Indizes der industriellen Produktion Produktionsindex des Baugewerbes	<b>Indices de la production industrielle</b> Résultats et descriptions Pondération des indices de la production industrielle Indices de la production de l'industrie du bâtiment et du génie civil	1959/2 <sup>1)</sup> 1963/4 J/A 1963
Indizes der industriellen Produktion in den Mitgliedstaaten der Gemeinschaft und in einigen Drittländern 1953-1962 1954-1963 1955-1964 1956-1965 1957-1966	Indices de la production industrielle dans les Etats de la Communauté et certains pays tiers 1953-1962 1954-1963 1955-1964 1956-1965 1957-1966	J/A 1963 J/A 1964 J/A 1965 J/A 1966 J/A 1967
<b>Jahresangaben über die Produktion</b> von Roh- und Brennstoffen in den Mitgliedstaaten der EWG 1953-1959 1952-1960 von Grundstoffen, Halbfabrikaten und Fertigerzeugnissen in den Mitgliedstaaten der EWG 1952-1960 1953-1961 1954-1962 1955-1963 1956-1964 1957-1965 1958-1966 in Griechenland und im Vereinigten Königreich: 1952-1960	<b>Données annuelles sur la production</b> de matières premières et de combustibles dans les États membres de la C.E.E. 1953-1959 1952-1960 de matières de base, d'articles demi-finis et finis dans les États membres de la C.E.E. 1952-1960 1953-1961 1954-1962 1955-1963 1956-1964 1957-1965 1958-1966 en Grèce et au Royaume-Uni: 1952-1960	1960/3 <sup>1)</sup> 1961/4 1960/4 J/A 1962 J/A 1963 J/A 1964 J/A 1965 J/A 1966 J/A 1967 1962/1
<b>Systematiken</b> Systematik der Zweige des produzierenden Gewerbes in den Europäischen Gemeinschaften (NICE) Vorläufige Ausgabe Endgültige Ausgabe	<b>Nomenclatures</b> Nomenclature des industries établies dans les Communautés européennes (N.I.C.E.) Édition préliminaire Édition définitive	1961/2 NICE 1963
<b>Verschiedenes</b> Beitrag zu einer Schätzung der industriellen Investitionen Verfügbarkeit von einigen Industrieerzeugnissen in den Mitgliedstaaten der EWG im Jahre 1960	<b>Divers</b> Contribution à une estimation des investissements industriels Consommation apparente de certains produits industriels dans les États membres de la C.E.E. en 1960	1961/1 <sup>1)</sup> J/A 1962

<sup>1)</sup> deutsch/französisch<sup>1)</sup> allemand/français

Seite Page Pagina Bladzijde	TITOLO	TITEL
	<b>Indici della produzione industriale</b>	<b>Indices van de industriële produktie</b>
7	Risultati e descrizione	Uitkomsten en beschrijving
30	Ponderazione degli indici della produzione industriale	Weging van de industriële produktie-indices
9	Indici di produzione dell'edilizia e del genio civile	Produktie-index van de bouwnijverheid
	Indici della produzione industriale negli Stati della Comunità ed in alcuni paesi terzi	Indices van de industriële produktie in de Staten van de Gemeenschap en in enige derde landen
31	1953-1962	1953-1962
9	1954-1963	1954-1963
15	1955-1964	1955-1964
15	1956-1965	1956-1965
67	1957-1966	1957-1966
	<b>Dati annuali sulla produzione</b>	<b>Jaarcijfers van de produktie</b>
	di materie prime e combustibili negli Stati membri della CEE	van grondstoffen en brandstoffen in de Lid-Staten der EEG
7	1953-1959	1953-1959
17	1952-1960	1952-1960
	di materie prime, di articoli semifiniti e finiti negli Stati membri della CEE	van grondstoffen, halfabrikaten en eindprodukten in de Lid-Staten der EEG
31	1952-1960	1952-1960
35	1953-1961	1953-1961
43	1954-1962	1954-1962
23	1955-1963	1955-1963
29	1956-1964	1956-1964
29	1957-1965	1957-1965
81	1958-1966	1958-1966
	in Grecia e nel Regno Unito :	in Griekenland en het Verenigd Koninkrijk :
11	1952-1960	1952-1960
	<b>Nomenclature</b>	<b>Nomenclaturen</b>
	Classificazione delle industrie nelle Comunità europee (N.I.C.E.)	Systematische indeling van de Industrietakken in de Europese Gemeenschappen (N.I.C.E.)
1	Edizione preliminare	Voorlopige uitgave
1	Edizione definitiva	Definitieve uitgave
	<b>Diversi</b>	<b>Diversen</b>
37	Contributo a una valutazione degli investimenti industriali	Bijdrage tot een raming van de industriële investeringen
21	Consumo apparente di alcuni prodotti industriali negli Stati membri della CEE nel 1960	Berekend verbruik van enige industrieprodukten in de Lid-Staten der EEG in 1960

Faint, illegible text in the upper left quadrant.

Faint, illegible text in the middle left quadrant.

Faint, illegible text in the upper right quadrant.

Faint, illegible text in the middle right quadrant.

Vertical text on the far right edge, possibly a page number or margin note.

Faint, illegible text in the lower left quadrant.

Faint, illegible text in the lower middle quadrant.

Vertical text on the far right edge, possibly a page number or margin note.

Faint, illegible text in the lower left quadrant.

Faint, illegible text in the lower middle quadrant.

Vertical text on the far right edge, possibly a page number or margin note.

Faint, illegible text in the lower left quadrant.

Faint, illegible text in the lower middle quadrant.

Vertical text on the far right edge, possibly a page number or margin note.

Faint, illegible text in the lower left quadrant.

Faint, illegible text in the lower middle quadrant.

Vertical text on the far right edge, possibly a page number or margin note.



Date	Description	Amount	Balance
1988-01-01	Opening Balance		
1988-01-15	...		
1988-02-01	...		
1988-02-15	...		
1988-03-01	...		
1988-03-15	...		
1988-04-01	...		
1988-04-15	...		
1988-05-01	...		
1988-05-15	...		
1988-06-01	...		
1988-06-15	...		
1988-07-01	...		
1988-07-15	...		
1988-08-01	...		
1988-08-15	...		
1988-09-01	...		
1988-09-15	...		
1988-10-01	...		
1988-10-15	...		
1988-11-01	...		
1988-11-15	...		
1988-12-01	...		
1988-12-15	...		
1988-12-31	...		

**VERÖFFENTLICHUNGEN**  
**PUBLICATIONS**  
**PUBBLICAZIONI**  
**UITGAVEN**  
**PUBLICATIONS**

TITEL	TITRE	Preis Einzelnummer Price per issue Prezzo di ogni numero					Prix par numéro Prijis per nummer					Preis Jahresabonnement Price annual subscription Prezzo abbonamento annuo			Prix abonnement annuel Prijis jaarabonnement				
		DM	Ffr	Lit.	Fl	Fb	DM	Ffr	Lit.	Fl	Fb	DM	Ffr	Lit.	Fl	Fb			
		<b>PERIODISCHE VERÖFFENTLICHUNGEN</b>		<b>PUBLICATIONS PÉRIODIQUES</b>															
<b>Allgemeine Statistik (violett)</b> deutsch / französisch / italienisch / niederländisch / englisch 11 Hefte jährlich	<b>Statistiques générales (violet)</b> allemand / français / italien / néerlandais / anglais 11 numéros par an	4,—	5,—	620	3,60	50	44,—	55,—	6 880	40,25	550								
<b>Studien und Erhebungen</b> 4 Hefte jährlich	<b>Études et enquêtes statistiques</b> 4 numéros par an	8,—	10,—	1 250	7,25	100	28,—	35,—	4 370	25,50	350								
<b>Statistische Grundzahlen</b> deutsch, französisch, italienisch, niederländisch, englisch Ausgabe 1969	<b>Statistiques de base</b> allemand, français, italien, néerlandais, anglais édition 1969	4,—	5,—	620	3,60	50	—	—	—	—	—								
<b>Außenhandel: Monatsstatistik (rot)</b> deutsch / französisch 11 Hefte jährlich	<b>Commerce extérieur: Statistique mensuelle (rouge)</b> allemand / français 11 numéros par an	4,—	5,—	620	3,60	50	40,—	50,—	6 250	36,50	500								
<b>Außenhandel: Analytische Übersichten (rot) (Nimexe);</b> vierteljährlich deutsch / französisch	<b>Commerce extérieur: Tableaux analytiques (rouge) (Nimexe);</b> publication trimestrielle allemand / français	12,—	15,—	1 870	11,—	150	40,—	50,—	6 250	36,50	500								
<b>Band A</b> — Landwirtschaftliche Erzeugnisse	<b>Volume A</b> — Produits agricoles	6,—	7,50	930	5,40	75	20,—	25,—	3 120	18,—	250								
<b>Band B</b> — Mineralische Stoffe	<b>Volume B</b> — Produits minéraux	12,—	15,—	1 870	11,—	150	40,—	50,—	6 250	36,50	500								
<b>Band C</b> — Chemische Erzeugnisse	<b>Volume C</b> — Produits chimiques	10,—	12,50	1 560	9,—	125	32,—	40,—	5 000	29,—	400								
<b>Band D</b> — Kunststoffe, Leder	<b>Volume D</b> — Matières plastiques, cuir	8,—	10,—	1 250	7,25	100	24,—	30,—	3 750	22,—	300								
<b>Band E</b> — Holz, Papier, Kork	<b>Volume E</b> — Bois, papier, liège	12,—	15,—	1 870	11,—	150	40,—	50,—	6 250	36,50	500								
<b>Band F</b> — Spinnstoffe, Schuhe	<b>Volume F</b> — Matières textiles, chaussures	8,—	10,—	1 250	7,25	100	24,—	30,—	3 750	22,—	300								
<b>Band G</b> — Steine, Gips, Keramik, Glas	<b>Volume G</b> — Pierres, plâtre, céramique, verre	10,—	12,50	1 560	9,—	125	32,—	40,—	5 000	29,—	400								
<b>Band H</b> — Eisen und Stahl	<b>Volume H</b> — Fonte, fer et acier	10,—	12,50	1 560	9,—	125	32,—	40,—	5 000	29,—	400								
<b>Band I</b> — Uedle Metalle	<b>Volume I</b> — Autres métaux communs	12,—	15,—	1 870	11,—	150	40,—	50,—	6 250	36,50	500								
<b>Band J</b> — Maschinen, Apparate	<b>Volume J</b> — Machines, appareils	6,—	7,50	930	5,40	75	20,—	25,—	3 120	18,—	250								
<b>Band K</b> — Beförderungsmittel	<b>Volume K</b> — Matériel de transport	10,—	12,50	1 560	9,—	125	32,—	40,—	5 000	29,—	400								
<b>Band L</b> — Präzisionsinstrumente, Optik 12 Bände zu je 4 Heften	<b>Volume L</b> — Instruments de précision, optique les 12 volumes à 4 fascicules chacun	—	—	—	—	—	360,—	450,—	56 250	325,—	4 500								
<b>Außenhandel: Einheitliches Länderverzeichnis (rot)</b> deutsch / französisch / italienisch / niederländisch / englisch jährlich	<b>Commerce extérieur: Code géographique commun (rouge)</b> allemand / français / italien / néerlandais / anglais publication annuelle	4,—	5,—	620	3,60	50	—	—	—	—	—								
<b>Außenhandel: Erzeugnisse EGKS (rot)</b> deutsch / französisch / italienisch / niederländisch jährlich bisher erschienen: 1955-1967	<b>Commerce extérieur: Produits CEEA (rouge)</b> allemand / français / italien / néerlandais publication annuelle déjà parus: 1955 à 1967	16,—	20,—	2 500	14,50	200	—	—	—	—	—								
<b>Überseeische Assoziierte: Rückblickendes Jahrbuch des Außenhandels der AASM (1959-1966)</b> — Per Land deutsch / französisch / italienisch / niederländisch / englisch Schon erschienen: Tschad, Zentralafrikanische Republik, Gabun, Kongo (Brazzaville), Senegal und Dahomey In Vorbereitung für 1969: 9 Hefte	<b>Associés d'outre-mer: Annuaire rétrospectif du Commerce extérieur des États africains et malgache (1959-1966) (vert-olive)</b> par pays allemand / français / italien / néerlandais / anglais déjà parus: Tchad, Centrafrique, Gabon, Congo-Brazzaville, Sénégal et Dahomey 9 numéros à paraître en 1969	8,—	10,—	1 250	7,25	100	—	—	—	—	—								
<b>Überseeische Assoziierte: Memento (olivgrün)</b> deutsch / französisch / italienisch / niederländisch erscheint alle 2 Jahre (Ausgabe 1968)	<b>Associés d'outre-mer: Memento (vert-olive)</b> allemand / français / italien / néerlandais / anglais publication bi-annuelle (édition 1968)	4,—	5,—	620	3,60	50	—	—	—	—	—								
<b>Energiestatistik (rubinfarben)</b> deutsch / französisch / italienisch / niederländisch / englisch vierteljährlich Jahrbuch (im Abonnement eingeschlossen)	<b>Statistiques de l'énergie (rubis)</b> allemand / français / italien / néerlandais / anglais publication trimestrielle annuaire (compris dans l'abonnement)	8,—	10,—	1 250	7,25	100	36,—	45,—	5 620	32,40	450								
		10,—	12,50	1 560	9,—	125	—	—	—	—	—								

TITOLO

TITEL

TITLE

PUBBLICAZIONI PERIODICHE

**Statistiche generali** (viola)  
*tedesco / francese / italiano / olandese / inglese*  
11 numeri all'anno

**Studi ed indagini statistiche**  
4 numeri all'anno

**Statistiche generali**  
*tedesco, francese, italiano, olandese, inglese*  
edizione 1969

**Commercio estero: Statistica mensile** (rosso)  
*tedesco / francese*  
11 numeri all'anno

**Commercio estero: Tavole analitiche** (rosso)  
**(Nimexe)**; pubblicazione trimestrale  
*tedesco / francese*

Volume A — prodotti agricoli  
Volume B — prodotti minerali  
Volume C — prodotti chimici  
Volume D — materie plastiche, cuoio  
Volume E — legno, carta, sughero

Volume F — materie tessili, calzature

Volume G — pietre, gesso, ceramica, vetro  
Volume H — ghisa, ferro e acciaio  
Volume I — altri metalli comuni

Volume J — macchine ed apparecchi  
Volume K — materiale da trasporto

Volume L — strumenti di precisione, ottica  
12 volumi, di 4 fascicoli ciascuno

**Commercio estero: Codice geografico comune**  
(rosso)  
*tedesco / francese / italiano / olandese / inglese*  
pubblicazione annuale

**Commercio estero: Prodotti CECA** (rosso)  
*tedesco / francese / italiano / olandese*  
pubblicazione annuale  
già pubblicati gli anni 1955-1967

**Associati d'oltremare: Annuario retrospettivo  
del commercio estero dei SAMA (1959-1966) -  
per paese** (verde oliva)  
*tedesco / francese / italiano / olandese / inglese*  
già pubblicati nel 1968: Ciad, Centrafrica, Gabon,  
Congo-Brazzaville, Senegal, Dahomey  
da pubblicare nel 1969: 9 fascicoli

**Associati d'oltremare: Memento** (verde oliva)  
*tedesco / francese / italiano / olandese / inglese*  
pubblicazione biennale (edizione 1968)

**Statistiche dell'energia** (rubino)  
*tedesco / francese / italiano / olandese / inglese*  
pubblicazione trimestrale  
annuario (compreso nell'abbonamento)

PERIODIEKE UITGAVEN

**Algemene Statistiek** (paars)  
*Duits / Frans / Italiaans / Nederlands / Engels*  
11 nummers per jaar

**Statistische Studies en Enquêtes**  
4 nummers per jaar

**Basisstatistieken**  
*Duits, Frans, Italiaans, Nederlands, Engels*  
Uitgave 1969

**Buitenlandse Handel: Maandstatistiek** (rood)  
*Duits / Frans*  
11 nummers per jaar

**Buitenlandse Handel: Analytische tabellen** (rood)  
**(Nimexe)**, driemaandelijks  
*Duits / Frans*

Deel A — landbouwprodukten  
Deel B — minerale produkten  
Deel C — chemische produkten  
Deel D — plastische stoffen, leder  
Deel E — hout, papier, kurk

Deel F — textielstoffen, schoeisel

Deel G — steen, gips, keramiek, glas  
Deel H — gietijzer, ijzer en staal  
Deel I — onedele metalen

Deel J — machines en toestellen  
Deel K — vervoermaterieel  
Deel L — precisie-instrumenten, optische toe-  
stellen

12 delen van 4 afleveringen, elk

**Buitenlandse Handel: gemeenschappelijke lan-  
denlijst** (rood)  
*Duits / Frans / Italiaans / Nederlands / Engels*  
jaarlijks

**Buitenlandse Handel: Produkten EGKS** (rood)  
*Duits / Frans / Italiaans / Nederlands*  
jaarlijks  
tot dusver verschenen: 1955-1967

**Overzeese Geassocieerden: Retrospectief jaar-  
boek van de buitenlandse handel van de G.A.S.M.  
(1959-1966)** (oliifgroen) per land  
*Duits / Frans / Italiaans / Nederlands / Engels*  
reeds eerder verschenen: Tsjaad, Centraalafri-  
kaanse Republiek, Gabon, Congo-Brazzaville,  
Senegal, Dahomey  
in 1969 zullen nog 9 nummers verschijnen

**Overzeese Geassocieerden: Memento** (oliifgroen)  
*Duits / Frans / Italiaans / Nederlands / Engels*  
tweejarig — Uitgave 1968

**Energiestatistiek** (robijn)  
*Duits / Frans / Italiaans / Nederlands / Engels*  
driemaandelijks  
jaarboek (inbegrepen in het abbonement)

PERIODICAL PUBLICATIONS

**General statistics** (purple)  
*German / French / Italian / Dutch / English*  
11 issues per year

**Statistical Studies and Surveys**  
4 issues per year

**Basic Statistics**  
*German French, Italian, Dutch, English*  
1969 issue

**Foreign Trade: Monthly Statistics** (red)  
*German / French*  
11 issues per year

**Foreign Trade: Analytical Tables** (red) **(Nimexe)**;  
quarterly  
*German / French*

Volume A — Agricultural products  
Volume B — Mineral products  
Volume C — Chemical products  
Volume D — Plastic materials, leather  
Volume E — Wood, paper, cork

Volume F — Textiles, footwear  
Volume G — Articles of stone, of plaster, ceramic  
products, glass and glassware  
Volume H — Iron and steel, and articles thereof  
Volume I — Basemetals  
Volume J — Machinery and mechanical ap-  
pliances  
Volume K — Transport equipment

Volume L — Precision instruments, optics  
12 volumes of 4 booklets each

**Foreign Trade: Standard Country Classification**  
(red)  
*German / French / Italian / Dutch / English*  
yearly

**Foreign Trade: ECSC products** (red)  
*German / French / Italian / Dutch*  
yearly  
previously published: 1955-1967

**Overseas Associates: Retrospective Yearbook  
of Foreign  
Trade of the AASM by Country (1959-1966)**  
(olive-green)  
*German / French / Italian / Dutch / English*  
already issued: Chad, Centralafrican Republic,  
Gabon, Congo Brazzaville, Senegal, Dahomey  
9 issues in 1969

**Overseas Associates: Memento** (olive-green)  
*German / French / Italian / Dutch / English*  
biannual (1968 issue)

**Energy Statistics** (ruby)  
*German / French / Italian / Dutch / English*  
quarterly  
Yearbook (included in the subscription)

TITEL	TITRE	Preis Einzelnummer Price per issue Prezzo di ogni numero					Prix par numéro Price annual subscription Prezzo abbonamento annuo							
		DM	Ffr	Lit.	Fl	Fb	DM	Ffr	Lit.	Fl	Fb			
<b>PERIODISCHE VERÖFFENTLICHUNGEN</b>	<b>PUBLICATIONS PÉRIODIQUES</b>													
<b>Industriestatistik (blau)</b> deutsch / französisch / italienisch / niederländisch vierteljährlich Jahrbuch (im Abonnement eingeschlossen)	<b>Statistiques industrielles (bleu)</b> allemand / français / italien / néerlandais publication trimestrielle annuaire (compris dans l'abonnement)	6,— 10,—	7,50 12,50	930 1 560	5,40 9,—	75 125	24,— —	30,— —	3 750 —	22,— —	300 —			
<b>Eisen und Stahl (blau)</b> deutsch / französisch / italienisch / niederländisch zweimonatlich Jahrbuch 1964, 1966, 1968	<b>Sidérurgie (bleu)</b> allemand / français / italien / néerlandais publication bimestrielle annuaire 1964, 1966, 1968	6,— 10,—	7,50 12,50	930 1 560	5,40 9,—	75 125	30,— —	37,50 —	4 680 —	27,30 —	375 —			
<b>Sozialstatistik (gelb)</b> deutsch / französisch / italienisch / niederländisch oder deutsch / französisch 6 Hefte jährlich Jahrbuch (nicht im Abonnement eingeschl.)	<b>Statistiques sociales (jaune)</b> allemand / français / italien / néerlandais ou allemand / français 6 numéros par an Annuaire (non compris dans l'abonnement)	8,— 10,—	10,— 12,50	1 250 1 500	7,25 9,—	100 125	32,— —	40,— —	5 000 —	29,— —	400 —			
<b>Agrarstatistik (grün)</b> deutsch / französisch 8-10 Hefte jährlich	<b>Statistique agricole (vert)</b> allemand / français 8-10 numéros par an	6,—	7,50	930	5,40	75	36,—	45,—	5 620	32,50	450			
<b>Verkehrsstatistik (karmesinrot)</b> deutsch / französisch / italienisch / niederländisch Jahrbuch	<b>Statistiques des Transports (cramoisi)</b> allemand / français / italien / néerlandais Annuaire	4,—	5,—	620	3,60	50	—	—	—	—	—			
<b>EINZELVERÖFFENTLICHUNGEN</b>	<b>PUBLICATIONS NON PÉRIODIQUES</b>													
<b>Sozialstatistik: Sonderreihe Wirtschaftsrechnungen (gelb)</b> deutsch / französisch und italienisch / niederländisch 7 Hefte, bestehend aus jeweils einem Text- und einem Tabellenteil Einzelheft Gesamtausgabe	<b>Statistiques sociales: Série spéciale « Budgets familiaux » (jaune)</b> allemand / français et italien / néerlandais 7 numéros, comprenant chacun un exposé et des tableaux par numéro série complète	16,— 96,—	20,— 120,—	2 500 15 000	14,50 87,50	200 1 200	— —	— —	— —	— —	— —			
<b>Systematik der Wirtschaftszweige in den Europäischen Gemeinschaften (NACE)</b> Ausgabe 1969 deutsch / französisch und italienisch / niederländisch	<b>Nomenclature des Activités dans les Communautés européennes (NACE)</b> Edition 1969 allemand / français et italien / néerlandais	10,—	12,50	1 500	9,—	125	—	—	—	—	—			
<b>Internationales Warenverzeichnis für den Außenhandel (CST)</b> deutsch, französisch, italienisch, niederländisch	<b>Classification statistique et tarifaire pour le commerce international (CST)</b> allemand, français, italien, néerlandais	4,—	5,—	620	3,60	50	—	—	—	—	—			
<b>Einheitliches Güterverzeichnis für die Verkehrsstatistik (NST) Ausgabe 1968</b> deutsch, französisch, italienisch, niederländisch	<b>Nomenclature uniforme de marchandises pour les statistiques de transport (NST) Edition 1968</b> allemand, français, italien, néerlandais	4,—	5,—	620	3,60	50	—	—	—	—	—			
<b>Harmonisierte Nomenklatur für die Außenhandelsstatistiken der EWG-Länder (NIMEXE)</b> Vollständiger Text - Ausgabe 1969 deutsch, französisch, italienisch, niederländisch	<b>Nomenclature harmonisée pour les statistiques du commerce extérieur des pays de la C.E.E. (NIMEXE)</b> Texte intégral - Edition 1969 allemand, français, italien, néerlandais	60,—	75,—	9 370	54,50	750	—	—	—	—	—			
<b>Einige Zahlen: Zehn Jahre Gemeinsamer Markt in Tabellen</b> - deutsch, französisch, italienisch, niederländisch, englisch (franz. Ausgabe vergriffen)	<b>Quelques chiffres: Dix ans de Marché Commun</b> en tableaux - allemand, français, italien, néerlandais, anglais édition française épuisée	4,—	5,—	620	3,60	50	—	—	—	—	—			

TITOLO

TITEL

TITLE

PUBBLICAZIONI PERIODICHE

**Statistiche dell'Industria (blu)**  
tedesco / francese / italiano / olandese  
pubblicazione trimestrale  
annuario (compreso nell'abbonamento)

**Siderurgia (blu)**  
tedesco / francese / italiano / olandese  
pubblicazione bimestrale  
annuario 1964, 1966, 1968

**Statistiche sociali (giallo)**  
tedesco / francese / italiano / olandese o tedesco /  
francese  
6 numeri all'anno  
Annuario (non compreso nell'abbonamento)

**Statistica agraria (verde)**  
tedesco / francese  
8-10 numeri all'anno

**Statistica dei trasporti (cremisi)**  
tedesco / francese / italiano / olandese  
Annuario

PUBBLICAZIONI NON PERIODICHE

**Statistiche sociali: Serie speciale « Bilanci fami-  
liari » (giallo)**  
tedesco / francese e italiano / olandese  
7 numeri, comprendenti ciascuno un testo e delle  
tabelle  
ogni numero  
serie completa

**Nomenclatura delle attività economiche nelle  
Comunità europee (NACE)**  
Edizione 1969  
tedesco / francese e italiano / olandese

**Classificazione statistica e tariffaria per il com-  
mercio internazionale (CST)**  
tedesco, francese, italiano, olandese

**Nomenclatura uniforme delle merci per la  
statistica dei trasporti (NST) - Edizione 1968**  
tedesco, francese, italiano, olandese

**Nomenclatura armonizzata per le statistiche  
del commercio estero dei paesi della CEE  
(NIMEXE)**  
Testo integrale - Edizione 1969  
tedesco, francese, italiano, olandese

**Alcune cifre: Dieci anni di Mercato Comune in  
tabelle**  
tedesco, francese, italiano, olandese, inglese  
(edizione francese esaurita)

PERIODIEKE UITGAVEN

**Industriestatistiek (blauw)**  
Duits / Frans / Italiaans / Nederlands  
driemaandelijks  
jaarboek (inbegrepen in het abonnement)

**Ijzer en staal (blauw)**  
Duits / Frans / Italiaans / Nederlands  
tweemaandelijks  
jaarboek 1964, 1966, 1968

**Sociale Statistiek (geel)**  
Duits / Frans / Italiaans / Nederlands of Duits /  
Frans  
6 nummers per jaar  
jaarboek (niet inbegrepen in het abonnement)

**Landbouwstatistiek (groen)**  
Duits / Frans  
8-10 nummers per jaar

**Vervoerstatistieken (carmozijn)**  
Duits / Frans / Italiaans / Nederlands  
jaarboek

NIET-PERIODIEKE UITGAVEN

**Sociale Statistiek: bijzondere reeks « Budget-  
onderzoek » (geel)**  
Duits / Frans en Italiaans / Nederlands  
7 nummers met elk een tekstgedeelte en een  
tabellengedeelte  
per nummer  
gehele reeks

**Systematische Bedrijfsindeling in de Europese  
Gemeenschappen (NACE) - Uitgave 1969**  
Duits / Frans en Italiaans / Nederlands

**Classificatie voor statistiek en tarief van de in-  
ternationale handel (CST)**  
Duits, Frans, Italiaans, Nederlands

**Eenvormige goederennomenclatuur voor de  
vervoerstatistieken (NST) - Uitgave 1968**  
Duits, Frans, Italiaans, Nederlands

**Geharmoniseerde nomenclatuur voor de sta-  
tistieken van de buitenlandse handel van de  
Lid-Staten van de EEG (NIMEXE)**  
Volledige tekst - Uitgave 1969  
Duits, Frans, Italiaans, Nederlands

**Enkele cijfers: Tien jaar Gemeenschappelijke  
Markt**  
Duits, Frans, Italiaans, Nederlands, Engels  
(Franse uitgave niet meer in voorraad)

PERIODICAL PUBLICATIONS

**Industrial Statistics (blue)**  
German / French / Italian / Dutch  
quarterly  
Yearbook (included in the subscription)

**Iron and Steel (blue)**  
German / French / Italian / Dutch  
bimonthly  
Yearbook 1964, 1966, 1968

**Social Statistics (yellow)**  
German / French / Italian / Dutch or German /  
French  
6 issues yearly  
Yearbook (not include in the subscription)

**Agricultural Statistics (green)**  
German / French  
8-10 issues yearly

**Transport Statistics (crimson)**  
German / French / Italian / Dutch  
Yearbook

NON PERIODICAL PUBLICATIONS

**Social Statistics: Special Series of Economic  
Accounts (yellow)**  
German / French and Italian / Dutch  
7 issues, each containing text and tables  
per issue  
whole series

**Nomenclature of Economic Activities in the  
European Communities (NACE)**  
1969 issue  
German / French and Italian / Dutch

**Statistical and Tariff Classification for Inter-  
national Trade (CST)**  
German, French, Italian, Dutch

**Standard Goods Nomenclature for Transport  
Statistics (NST) - 1968 issue**  
German, French, Italian, Dutch

**Harmonized Nomenclature for the Foreign  
Trade Statistics of the EEC-Countries (NIMEXE)**  
Full Text - 1969 issue  
German, French, Italian, Dutch

**Selected Figures: The Common Market ten  
years on:**  
Tables 1958-1967  
German, French, Italian, Dutch, English  
(French edition out of print)

[Faint, illegible text in the top left section]

[Faint, illegible text in the top right section]

[Faint, illegible text in the middle left section]

[Faint, illegible text in the middle right section]

[Faint, illegible text in the bottom left section]

[Faint, illegible text in the bottom right section]

[Faint, illegible text in the bottom left section]

[Faint, illegible text in the bottom right section]

**STATISTISCHES AMT DER EUROPÄISCHEN GEMEINSCHAFTEN  
OFFICE STATISTIQUE DES COMMUNAUTÉS EUROPÉENNES  
ISTITUTO STATISTICO DELLE COMUNITÀ EUROPEE  
BUREAU VOOR DE STATISTIEK DER EUROPESE GEMEENSCHAPPEN  
STATISTICAL OFFICE OF THE EUROPEAN COMMUNITIES**

**R. Dumas** Generaldirektor / Directeur général / Direttore Generale / Directeur-Generaal / Director General

**E. Hentgen** Assistent / Assistant / Assistente / Assistent / Assistant

**Direktoren / Directeurs / Direttori / Directeuren / Directors:**

**V. Paretti** Allgemeine Statistik und Statistik der assoziierten Staaten / Statistiques générales et statistiques des Etats associés / Statistica Generale e statistiche degli Stati associati / Algemene Statistiek en Statistiek van de geassocieerde Staten / General Statistics and Statistics on the associated States

**C. Legrand** Energiestatistik / Statistiques de l'énergie / Statistiche dell'Energia / Energiestatistiek / Energy Statistics

**S. Ronchetti** Handels- und Verkehrsstatistik / Statistiques du commerce et des transports / Statistica del Commercio e dei Trasporti / Statistieken van de Handel en Vervoer / Trade and Transports Statistics

**F. Grotius** Industrie- und Handwerksstatistik / Statistiques industrielles et artisanales / Statistica dell'Industria e dell'Artigianato / Industrie- en Ambachtsstatistiek / Industrial and Craft Statistics

**P. Gavanier** Sozialstatistik / Statistiques sociales / Statistica Sociale / Sociale Statistiek / Social Statistics

**S. Louwes** Agrarstatistik / Statistiques agricoles / Statistica Agraria / Landbouwstatistiek / Agricultural statistics

Diese Veröffentlichung kann zum Einzelpreis von DM 6,— oder zum Jahresabonnementspreis von DM 24,— durch die nachstehend aufgeführten Vertriebsstellen bezogen werden:

Cette publication est vendue, par numéro, au prix de Ffr 7,50 ou Fb 75,— ou par abonnement annuel au prix de Ffr 30,— ou Fb 300,—. S'adresser aux bureaux de vente et d'abonnements indiqués ci-dessous :

Questa pubblicazione è in vendita al prezzo di Lit. 930,— il numero o di Lit. 3.750,— per l'abbonamento annuale. Ogni richiesta va rivolta agli uffici di vendita e di abbonamento seguenti :

Deze publikatie kost Fl. 5,40 resp. Fb 75,— per nummer of Fl. 22,— resp. Fb 300,— per jaarabonnement en is verkrijgbaar bij onderstaande verkoop- en abonnementskantoren :

This publication is delivered by the following sales agents at the price of : single copies : Fb 75,—, annual subscription : Fb 300,— :

**DEUTSCHLAND (B.R.)** BUNDESANZEIGER, Postfach - Köln 1 — Fernschreiber: Anzeiger Bonn 08.882.595, Postscheckkonto: 83.400 Köln

**FRANCE** SERVICE DE VENTE EN FRANCE DES PUBLICATIONS DES COMMUNAUTÉS EUROPÉENNES - 26, rue Desaix, Paris 15\* — Compte courant postal : Paris 23-96

**ITALIA** LIBRERIA DELLO STATO - Piazza G. Verdi, 10 — Roma - ccp : 1/2640  
Agenzie : ROMA — Via del Tritone, 61/A e 61/B e Via XX Settembre (Palazzo Ministero delle Finanze) - MILANO — Galleria Vittorio Emanuele, 3 - FIRENZE — Via Cavour, 46/R - NAPOLI — Via Chiaia, 5 - GENOVA — Via XII Ottobre, 172

**NEDERLAND** STAATSDRUKKERIJ- EN UITGEVERIJBEDRIJF — Christoffel Plantijnstraat, 's-Gravenhage, Postgirorekening : 42 53 00

**BELGIË-BELGIQUE** BELGISCH STAATSBAD — Leuvense weg 40 - Brussel - PCR : 50-80  
MONITEUR BELGE — 40, rue de Louvain - Bruxelles - CCP : 50-80

**LUXEMBOURG** OFFICE DES VENTES DES PUBLICATIONS DES COMMUNAUTÉS EUROPÉENNES — 37, rue Glesener - Luxembourg (Gare), Case postale 1003  
CCP : 191-90, compte courant bancaire : Banque Internationale du Luxembourg R 101/6830

**GREAT BRITAIN AND COMMONWEALTH** H.M. STATIONERY OFFICE — P.O. Box 569 - London S.E. 1

**ANDERE LÄNDER - AUTRES PAYS - ALTRI PAESI - ANDERE LANDEN - OTHER COUNTRIES**

VERTRIEBSSTELLE DER VERÖFFENTLICHUNGEN DER EUROPÄISCHEN GEMEINSCHAFTEN

OFFICE DES VENTES DES PUBLICATIONS DES COMMUNAUTÉS EUROPÉENNES

UFFICIO VENDITE DELLE PUBBLICAZIONI DELLE COMUNITÀ EUROPEE

VERKOOPBUREAU VAN DE PUBLIKATIES DER EUROPESE GEMEENSCHAPPEN

SALES OFFICE FOR PUBLICATIONS OF THE EUROPEAN COMMUNITIES

**Luxembourg (Gare), Case postale 1003**

AMT FÜR AMTLICHE VERÖFFENTLICHUNGEN DER EUROPÄISCHEN GEMEINSCHAFTEN  
OFFICE DES PUBLICATIONS OFFICIELLES DES COMMUNAUTÉS EUROPEENNES  
UFFICIO DELLE PUBBLICAZIONI UFFICIALI DELLE COMUNITÀ EUROPEE  
BUREAU VOOR OFFICIELE PUBLIKATIES DER EUROPESE GEMEENSCHAPPEN  
OFFICE FOR OFFICIAL PUBLICATIONS OF THE EUROPEAN COMMUNITIES