

STATISTISCHES AMT

EUROPÄISCHE

OFFICE STATISTIQUE

DER EUROPÄISCHEN GEMEINSCHAFTEN

EURO DES COMMUNAUTÉS EUROPÉENNES



**INDUSTRIESTATISTIK**

**STATISTIQUES INDUSTRIELLES**

**STATISTICHE DELL'INDUSTRIA**

**INDUSTRIESTATISTIEK**

**INDUSTRIAL STATISTICS**

**1970-No. 2**

ISTITUTO STATISTICO  
DELLE COMUNITÀ EUROPEE

ATOOMENERGIE - COM  
- COMUNITA' EUROPEA

BUREAU VOOR DE STATISTIEK  
DER EUROPESE GEMEENSCHAPPEN

CIER -  
EENSCH

**STATISTISCHES AMT  
DER EUROPÄISCHEN GEMEINSCHAFTEN**

**Anschriften**

Luxemburg, Centre Louvigny, Postfach 130 — Tel. 288 31

1040 Brüssel, Bâtiment Berlaymont, 200, rue de la Loi (Verbindungsbüro) — Tel. 35 80 40

**OFFICE STATISTIQUE  
DES COMMUNAUTÉS EUROPÉENNES**

**Adresses**

Luxembourg, Centre Louvigny, Boîte postale 130 — Tél. 288 31

1040 Bruxelles, Bâtiment Berlaymont, 200, rue de la Loi (Bureau de liaison) — Tél. 35 80 40

**ISTITUTO STATISTICO  
DELLE COMUNITÀ EUROPEE**

**Indirizzi**

Lussemburgo, Centre Louvigny, Casella postale 130 — Tel. 288 31

1040 Bruxelles, Bâtiment Berlaymont, 200, rue de la Loi (Ufficio di collegamento) — Tel. 35 80 40

**BUREAU VOOR DE STATISTIEK  
DER EUROPESE GEMEENSCHAPPEN**

**Adressen**

Luxemburg, Centre Louvigny, Postbus 130 — Tel. 288 31

1040 Brussel, Bâtiment Berlaymont, Wetstraat 200 (Verbindingsbureau) — Tel. 35 80 40

**STATISTICAL OFFICE  
OF THE EUROPEAN COMMUNITIES**

**Addresses**

Luxemburg, Centre Louvigny, P.O.Box 130 — Tel. 288 31

1040 Brussels, Bâtiment Berlaymont, 200, rue de la Loi (Liaison Office) — Tel. 35 80 40

**INDUSTRIESTATISTIK**  
**STATISTIQUES INDUSTRIELLES**  
**STATISTICHE DELL'INDUSTRIA**  
**INDUSTRIESTATISTIEK**  
**INDUSTRIAL STATISTICS**

**1970 — No. 2**

**Vierteljährliche Ausgabe**  
**Publication trimestrielle**  
**Pubblicazione trimestrale**  
**Driemaandelijkse uitgave**  
**Quarterly**

**Inhaltswiedergabe nur mit Quellennachweis  
gestattet**

**La reproduction des données est subordonnée  
à l'indication de la source**

**La riproduzione del contenuto è subordinata  
alla citazione della fonte**

**Het overnemen van gegevens is toegestaan  
mits met duidelijke bronvermelding**

**Reproduction of the contents of this publication  
is subject to acknowledgement of the source**

## Vorwort

Im ersten Teil dieses Heftes werden die Indizes der industriellen Produktion in den Mitgliedstaaten und in einer Reihe von Drittländern mitgeteilt. Bis einschließlich Nummer 1968 wurden diese Indizes auf der Basis 1958 = 100 veröffentlicht. Seit einiger Zeit ist das Statistische Amt in Zusammenarbeit mit den Statistischen Zentralämtern der Mitgliedstaaten bemüht, dieses Basisjahr auf 1963 = 100 umzustellen. Zwar liegen bis jetzt teilweise noch vorläufig umgerechnete Zahlen vor. Es schien aber zweckmäßig, bereits im Jahrbuch 1969 diese Indizes auf der Basis 1963 = 100 mitzuteilen. Das Amt hofft, so schnell wie möglich die endgültigen Zahlen veröffentlichen zu können. Der zweite Teil enthält die mengenmässigen Produktionsergebnisse von ungefähr 500 Erzeugnissen. Die Produktionsindizes Deutschlands beziehen sich auf das Bundesgebiet und Berlin (West), während die mengenmässigen Produktionsangaben erst ab 1964 auch die Produktion in Berlin (West) enthalten. Das Statistische Amt möchte an dieser Stelle den internationalen und nationalen Dienststellen, den Regierungsbehörden und Fachverbänden, die am Aufbau einer europäischen Industriestatistik mitgearbeitet haben, seinen besten Dank ausdrücken.

## Avertissement

La première partie de ce bulletin est consacrée aux indices de la production industrielle dans les États membres et dans certains pays tiers. Ces indices ont été publiés sur la base 1958 = 100 jusqu'au n° 1968. Depuis un certain temps, l'Office statistique s'est efforcé, en collaboration avec les Offices statistiques nationaux des États membres, de convertir cette année de base en 1963 = 100. Cependant, jusqu'à maintenant, les chiffres résultant de cette conversion sont encore partiellement provisoires. Il s'est pourtant avéré souhaitable de publier ces indices provisoires sur la base 1963 = 100 dès l'Annuaire 1969. L'Office s'efforcera d'obtenir les chiffres définitifs pour publication le plus tôt possible. La deuxième partie porte sur la production en unités physiques d'environ 500 produits. Les indices allemands de production couvrent le territoire fédéral et Berlin (Ouest); les données sur la production en unités physiques de l'Allemagne comprennent seulement à partir de 1964 la production de Berlin (Ouest). L'Office statistique tient à remercier les organismes internationaux et nationaux, gouvernementaux et professionnels, qui ont bien voulu apporter leur concours à l'édification d'une statistique industrielle européenne.

## Avvertenza

La prima parte del presente bollettino è dedicata agli indici della produzione industriale nei Paesi membri ed in alcuni paesi terzi. Questi indici sono stati pubblicati in base 1958 = 100 fino al n° 1968. Da qualche tempo l'Istituto statistico, in collaborazione con gli Istituti statistici nazionali dei Paesi membri, ha cercato di convertire l'anno base al 1963 = 100. Le cifre risultanti da questa conversione sono per ora ancora parzialmente provvisorie; tuttavia è stato considerato utile pubblicare questi indici in base 1963 = 100 già a partire dall'Annuario 1969. L'Istituto cercherà di ottenere le cifre definitive per la pubblicazione il più presto possibile. La seconda parte riguarda la produzione in unità fisiche di circa 500 prodotti. Gli indici tedeschi si riferiscono al territorio federale e Berlino (occidentale), mentre le cifre di produzione per la Germania comprendono solamente dal 1964 anche la produzione di Berlino (occidentale). L'Istituto statistico ringrazia qui le organizzazioni internazionali e nazionali, governative e professionali che hanno voluto concorrere ad edificare una statistica industriale europea.

## Voorwoord

Het eerste deel van dit bulletin is gewijd aan de indices van de industriële productie in de Lid-Staten en enige derde landen. Tot en met het nummer 1968 zijn de indices gepubliceerd op basis 1958 = 100. Sinds enige tijd is het B.S.E.G. in samenwerking met de nationale statistische bureaus van de Lid-Staten doende dit basisjaar te verleggen naar 1963 = 100. De thans ter beschikking staande gegevens zijn echter nog gedeeltelijk voorlopig. Toch leek het gewenst reeds in het Jaarboek 1969 deze indices op basis 1963 = 100 te publiceren. Het Bureau zal trachten zo snel mogelijk de definitieve indices ter beschikking te stellen. In het tweede deel zijn de productiecijfers in absolute hoeveelheden van ongeveer 500 produkten opgenomen. De Duitse productie-indices hebben betrekking op het federaal territorium m.i.v. Berlijn (West); de absolute productiegegevens van Duitsland omvatten eerst van 1964 af de productie in Berlijn (West). Het Bureau voor de Statistiek stelt het op prijs zijn dank te betuigen aan de regeringsinstellingen en de internationale en nationale organisaties voor hun bereidwillige medewerking bij de uitbouw van een Europese industriestatistiek.

# INHALTSVERZEICHNIS TABLE DES MATIÈRES

	Seite - Page	
Vorbemerkung . . . . .	3	Avertissement
Inhaltsverzeichnis . . . . .	4	Table des matières
Zeichen und Abkürzungen . . . . .	6	Abréviations et signes employés
<b>1. Teil : Indizes der industriellen Produktion in den Mitgliedstaaten der Gemeinschaft und in einigen dritten Ländern . . . . .</b>	<b>9</b>	<b>1<sup>e</sup> partie : Indices de la production industrielle dans les pays de la Communauté et certains pays tiers</b>
<b>2. Teil : Angaben über die Produktion von Grundstoffen und Fertigerzeugnissen in der Gemeinschaft . . . . .</b>	<b>21</b>	<b>2<sup>e</sup> partie : Données sur la production dans la Communauté de certaines matières de base et d'articles élaborés</b>
Gewinnung von Brennstoffen und Erzen . . . . .	23	Extraction de combustibles et de minerais
Gewinnung von Baumaterial und feuerfesten und keramischen Erden . . . . .	25	Extraction de matériaux de construction et de terres à feu
Herstellung von Ölen und Fetten tierischer und pflanzlicher Herkunft . . . . .	27	Industrie des corps gras végétaux et animaux
Nahrungsmittelindustrie . . . . .	28	Industries alimentaires
Getränke- und Tabakindustrie . . . . .	32	Industrie des boissons et tabacs
Textilindustrie (Spinnerei und Weberei) . . . . .	33	Industrie textile (filature et tissage)
Wirkerei und Strickerei . . . . .	37	Bonneterie
Sonstiges Textilgewerbe . . . . .	38	Autres industries textiles
Schuhindustrie . . . . .	39	Industrie des chaussures
Herstellung von Bekleidung und Wäsche . . . . .	41	Fabrication des articles d'habillement
Holzverarbeitung (außer Möbelherstellung) . . . . .	44	Industrie du bois (à l'exclusion de l'industrie du meuble)
Papier- und Pappenerzeugung und -verarbeitung . . . . .	46	Industrie du papier et fabrication des articles en papier
Herstellung von Leder . . . . .	49	Tannerie - mégisserie
Gummiverarbeitung . . . . .	51	Transformation du caoutchouc
Chemiefasererzeugung . . . . .	55	Production de fibres artificielles et synthétiques
Stärkeindustrie . . . . .	56	Industrie des produits amylacés
Herstellung chemischer Erzeugnisse . . . . .	57	Industrie chimique
Mineralölverarbeitung . . . . .	68	Industrie du pétrole
Ziegeleien . . . . .	70	Fabrication de matériaux de construction en terre cuite
Herstellung und Verarbeitung von Glas . . . . .	71	Industrie du verre
Herstellung von Steinzeug, Feinkeramik und feuerfesten Erzeugnissen . . . . .	73	Fabrication des grès, porcelaines, faïences et produits réfractaires
Herstellung von Baumaterialien und sonstigen Erzeugnissen aus Steinen und Erden . . . . .	75	Matériaux de construction et produits minéraux non métalliques
Eisen- und stahlerzeugende Industrie (gemäß dem EGKS-Vertrag) . . . . .	77	Sidérurgie (selon le traité CECA)
Stahlröhrenerzeugung; Ziehereien und Kaltwalzwerke . . . . .	79	Première transformation de l'acier
Erzeugung und erste Verarbeitung von NE-Metallen; Gießereien . . . . .	80	Production et première transformation des métaux non ferreux; fonderies
Schmiede-, Preß- und Hammerwerke sowie Stahlverformung	82	Forge, estampage, emboutissage et industries connexes
EBM-Warenherstellung . . . . .	83	Fabrication d'outillage et d'articles finis en métaux
Maschinenbau . . . . .	85	Construction de machines non électriques
Elektrotechnische Industrie . . . . .	93	Construction électrique
Fahrzeugbau . . . . .	97	Construction de matériel de transport
Feinmechanische und Uhrenindustrie . . . . .	100	Mécanique de précision et horlogerie
Baugewerbe . . . . .	101	Bâtiment et génie civil
Elektrizitäts- und Gaserzeugung . . . . .	104	Production d'électricité et de gaz
<b>Aufstellung der in der Reihe „Industriestatistik“ veröffentlichten Sonderberichte . . . . .</b>	<b>106</b>	<b>Notes ou études statistiques publiées dans la série « Statistiques industrielles »</b>

# INDICE INHOUDSOPGAVE

	Pagina - Biz.	
Avvertenza . . . . .	3	Voorwoord
Indice . . . . .	5	Inhoudsopgave
Abbreviazioni e simboli Impiegati . . . . .	7	Tekens en afkortingen
 <b>1ª parte : Indice della produzione industriale nei paesi della Comunità e in alcuni paesi terzi . . . . .</b>	 9	 <b>Deel 1 : Indices van de industriële produktie in de landen van de Gemeenschap en in enige derde landen</b>
 <b>2ª parte : Dati sulla produzione di alcune materie prime ed articoli elaborati nella Comunità . . . . .</b>	 21	 <b>Deel 2 : Produktiecijfers van enige basisgrondstoffen en bewerkte produkten in de Gemeenschap</b>
Estrazione di combustibili e di minerali metallici . . . . .	23	Winning van brandstoffen en ertsen
Estrazione di materiali da costruzione e di terre refrattarie e per ceramica . . . . .	25	Winning van bouwmaterialen en van vuurvaste en keramische klei
Industria dei grassi vegetali e animali . . . . .	27	Vervaardiging van oliën en vetten van dierlijke of plantaardige oorsprong
Industrie alimentari . . . . .	28	Voedingsmiddelenindustrie
Industrie delle bevande e del tabacco . . . . .	32	Vervaardiging van dranken; tabaksnijverheid
Industria tessile (filatura e tessitura) . . . . .	33	Textielnijverheid (spinnerij en weverij)
Fabbricazione di tessuti a maglia, maglierie e calze . . . . .	37	Tricot- en kousenindustrie
Altre industrie tessili . . . . .	38	Overige textielnijverheid
Industrie delle calzature . . . . .	39	Schoenindustrie
Fabbricazione di articoli d'abbigliamento e biancheria . . . . .	41	Vervaardiging van kleding en huishoudgoederen
Industria del legno (esclusa l'industria del mobile) . . . . .	44	Verwerking van hout (m.u.v. de vervaardiging van meubelen)
Industria della carta e della sua trasformazione . . . . .	46	Vervaardiging van papier e papierwaren
Concia del cuoio e delle pelli . . . . .	49	Leerlooierijen
Trasformazione della gomma . . . . .	51	Rubberfabrieken
Produzione di fibre artificiali e sintetiche . . . . .	55	Kunstmatische en synthetische vezelfabrieken
Industria dei prodotti amilacei . . . . .	56	Zetmeelfabrieken
Industrie chimiche . . . . .	57	Chemische industrie
Industria del petrolio . . . . .	63	Aardolie-industrie
Fabbricazione di materiale da costruzione in laterizio . . . . .	70	Baksteen- en dakpannenfabrieken
Industria del vetro . . . . .	71	Glas- en glaswarenfabrieken
Fabbricazione di grès, porcellane, maioliche, terrecotte e prodotti refrattari . . . . .	73	Aardewerfabrieken; vuurvast-materiaalfabrieken
Materiali da costruzione e prodotti minerali non metallici . . . . .	75	Bouwmaterialaalfabrieken; bewerking van niet-metalen mineralen
Siderurgia (secondo il trattato CECA) . . . . .	77	Ijzer- en staalindustrie (volgens EGKS-Verdrag)
Prima trasformazione dell'acciaio . . . . .	79	Stalenbuizenfabrieken; trekkerijen e koudwalserijen
Produzione e prima trasformazione di metalli non ferrosi, fonderie . . . . .	80	Vervaardiging e bewerking van non-ferrometalen; gieterijen
Forgiatura, stampaggio, imbutitura e industrie collegate . . . . .	82	Smeed-, pers-, stampwerk e.d.
Fabbricazione di utensili e articoli finiti in metallo . . . . .	83	Gereedschappen-, ijzer-, staal- en andere metaalwarenfabrieken
Costruzione di macchine non elettriche . . . . .	85	Machinebouw
Costruzione di macchine e materiale elettrico . . . . .	93	Elektrotechnische industrie
Costruzione di materiale da trasporto . . . . .	97	Transportmiddelenindustrie
Meccanica fine ed orologeria . . . . .	100	Fijnmechanische en uurwerkindustrie
Costruzione e genio civile . . . . .	101	Bouwnijverheid
Produzione di elettricità e di gas . . . . .	104	Elektriciteits- en gasbedrijven
 <b>Elenco delle note pubblicate nella serie « Statistiche dell'Industria » . . . . .</b>	 106	 <b>Overzicht van de in de reeks „industriestatistiek” verschenen artikelen</b>

## ZEICHEN UND ABKÜRZUNGEN

Nichts
Unbedeutend (im allgemeinen weniger als die Hälfte der kleinsten in der betreffenden Reihe verwendeten Einheit oder Dezimale)
Kein Nachweis vorhanden
Unsichere oder geschätzte Angabe
Schätzung des Statistischen Amtes der Europäischen Gemeinschaften
Änderung des Inhalts einer Reihe
Angaben für das Landwirtschaftsjahr, das im angegebenen Kalenderjahr endet
Erzeugung
Lieferungen
Montage
Materialverbrauch
Gramm
Metrische Tonne
Liter
Stück
Meter
Quadratmeter
Kubikmeter
Paar
Kilowatt
Terawattstunde = 10 <sup>9</sup> kWh
Kalorie
Terakalorie = 10 <sup>9</sup> kcal
Oberer Heizwert
Unterer Heizwert
Steinkohleneinheit (7000 cal Hu/g)
Pferdestärke
Kilovolt-Ampère
Bruttoregistertonne
Million
Milliarde
Jahrestonne
Mit „ davon “ werden alle Fälle gekennzeichnet, in denen sämtliche Unterpositionen einer Position angegeben sind; die Aufgliederung in nur einige Unterpositionen wird durch „ darunter “ kenntlich gemacht.

## ABRÉVIATIONS ET SIGNES EMPLOYÉS

—	Néant
0	Donnée très faible (généralement inférieure à la moitié de la dernière unité ou décimale des nombres mentionnés sous rubrique)
.	Donnée non disponible
( )	Donnée incertaine ou estimée
[ ]	Estimation par l'Office statistique des Communautés européennes
	Changement de portée d'une série
★	Campagne de 12 mois finissant au cours de l'année indiquée
P	Production
L	Livraisons
M	Assemblage
C	Consommation de matières premières
g	Gramme
t	Tonne
l	Litre
p/st	Pièces
m	Mètre
m <sup>2</sup>	Mètre carré
m <sup>3</sup>	Mètre cube
Pa	Paire
kW	Kilowatt
TWh	Terawattheure = 10 <sup>9</sup> kWh
cal	Calorie
Tcal	Terakalorie = 10 <sup>9</sup> kcal
Ho/PCS	Pouvoir calorifique supérieur
Hu/PCI	Pouvoir calorifique inférieur
SKE/tec	Tonne équivalent charbon (7000 cal PCI/ )
CV	Cheval-vapeur
kVA	Kilovolt-ampère
TB	Tonneau de jauge brut
BRT	
Mio	Million
Mrd	Milliard
jato	Tonne/an
t/an	
davon soit darunter dont	A la suite des données se référant à un ensemble d'articles le mot « dont » indique la présence de certaines subdivisions détaillées tandis que le terme « soit » signale la présence de toutes les subdivisions du groupe général.



## ABBREVIAZIONI E SIMBOLI IMPIEGATI

## TEKENS EN AFKORTINGEN

Nulla

Dato bassissimo (generalmente inferiore alla metà dell'ultima unità o decimale delle cifre che appaiono nella colonna)

Dato non disponibile

Dato incerto o valutato

Valutazione fatta dall'Istituto statistico delle Comunità europee

Variazione del contenuto della serie

Campagna di 12 mesi terminante nell'anno indicato

Produzione

Consegne

Montaggio

Consumo di materie prime

Grammo

Tonnellata

Litro

Pezzi

Metro

Metro quadrato

Metro cubo

Paia

Kilowatt

Terawattora = 10<sup>9</sup> kWh

Caloria

Teracaloria = 10<sup>9</sup> kcal

Potere calorifico superiore

Potere calorifico inferiore

Tonnellata equivalente di carbon fossile (7000 cal PCI/g)

Cavallo vapore

Kilovolt-ampère

Tonnellate di stazza lorda

Milione

Miliardo

Tonnellate / anno

La parola « dont », dopo le cifre che si riferiscono ad un gruppo di articoli, indica la presenza di alcune suddivisioni particolari, mentre il termine « soit » significa che tutte le suddivisioni del gruppo generale sono presenti.

—

0

.

( )

[ ]

||

★

P

L

M

C

g

t

l

p/st

m

m<sup>2</sup>

m<sup>3</sup>

Pa

kW

TWh

cal

Tcal

Ho/PCS

Hu/PCI

SKE/tec

CV

kVA

TB

BRT

Mio

Mrd

Jato

t/an

davon

soit

(ossia)

(daarvan)

darunter

dont

(di cui)

(daaronder)

Nul

Zeer kleine hoeveelheid (in het algemeen minder dan de helft van de kleinste in de betreffende reeks gebruikte eenheid of decimaal)

Geen gegevens beschikbaar

Onzekere of geschatte gegevens

Schatting van het Bureau voor de Statistiek der Europese Gemeenschappen

Wijziging in de inhoud van een reeks

Boekjaar (landbouw-, oogstjaar) dat in het aangegeven kalenderjaar eindigt

Productie

Afzet

Assemblage

Verbruik van grondstoffen

Gram

Metrische tonnen

Liter

Stuks

Meter

Vierkante meter

Kubieke meter

Paar

Kilowatt

Terawattuur = 10<sup>9</sup> kWh

Kalorie

Terakalorie = 10<sup>9</sup> kcal

Kalorische bovenwaarde

Kalorische onderwaarde

Steenkoleneenheden (7000 cal onderwaarde/g)

Paardekracht

Kilovolt-ampère

Brutoregisterton

Miljoen

Miljard

Ton / jaar

Met „davon” wordt het geval aangeduid waarin een volledige onderverdeling van de hoofdgroep wordt gegeven; zijn slechts bepaalde onderdelen hiervan bekend, dan wordt de aanduiding „darunter” gebruikt.



Erster Teil

**Indizes der industriellen Produktion  
in den Mitgliedstaaten der Gemeinschaft  
und in einigen dritten Ländern**

Première partie

**Indices de la production industrielle  
dans les pays de la Communauté  
et certains pays tiers**

---

Prima parte

**Indici della produzione industriale  
nei paesi della Comunità  
e in alcuni paesi terzi**

Eerste deel

**Indices van de industriële produktie  
in de landen van de Gemeenschap  
en in enige derde landen**

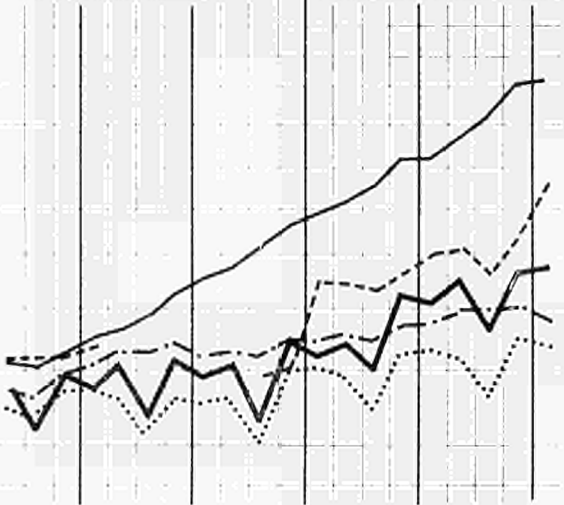
**Index der industriellen Produktion**  
Indici della produzione industriale

**Indices de la production industrielle**  
Indexcijfers van de industriële produktie

1963 = 100

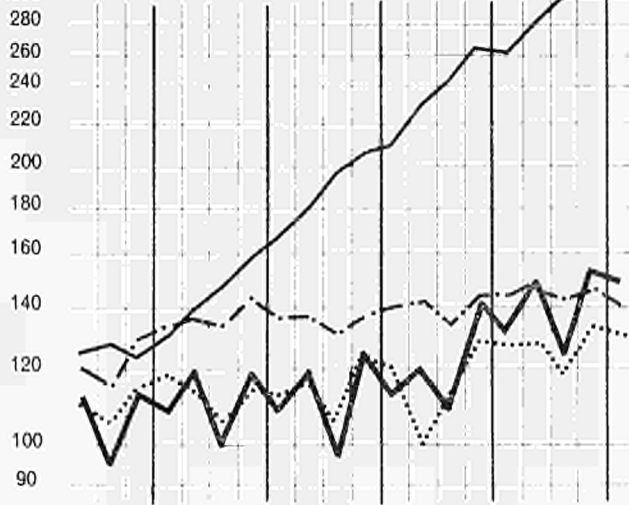
Insgesamt (ohne Baugewerbe)  
Totale (esclusa l'edilizia)

Ensemble (sans bâtiment)  
Total (zonder bouwnijverheid)



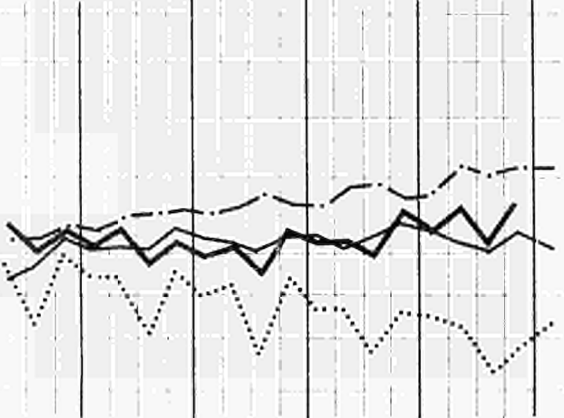
Metallverarbeitende Industrie  
Trasformazione dei metalli

Transformation des métaux  
Metaalverwerkende industrie



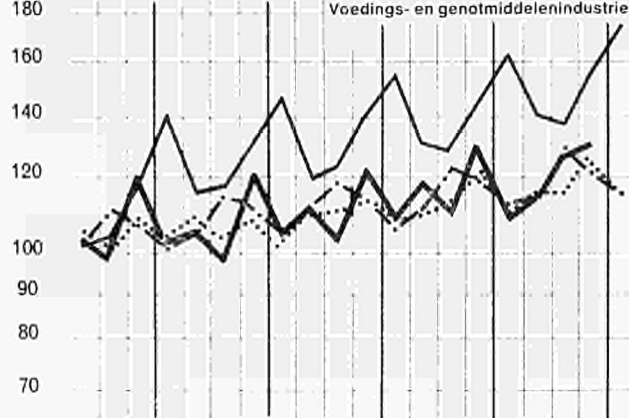
Bergbau  
Industria estrattiva

Industries extractives  
Mijnbouw



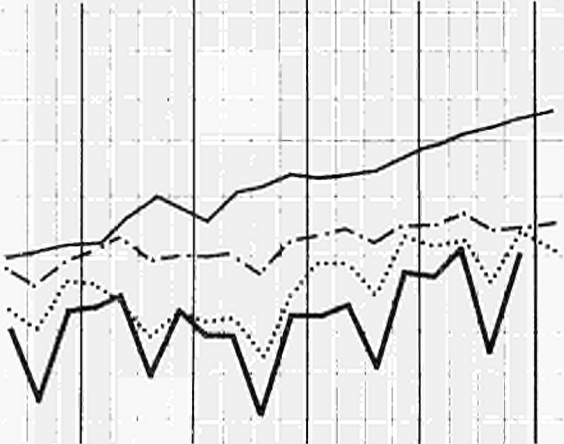
Nahrungs- und Genußmittelindustrie  
Industria alimentari e tabacchi

Industries alimentaires et tabac  
Voedings- en genotmiddelenindustrie



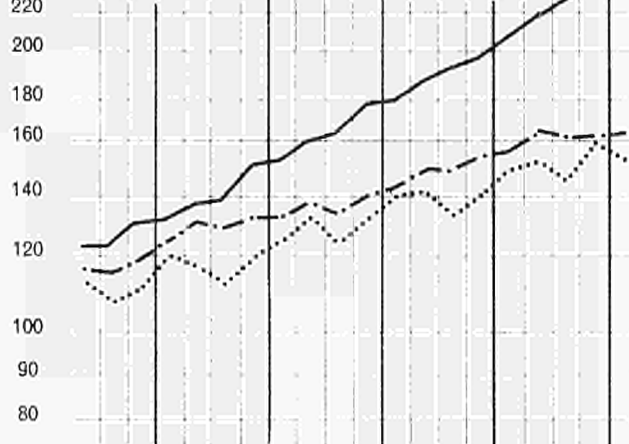
Textilindustrie  
Industria tessili

Industries textiles  
Textielindustrie



Chemische Industrie  
Industria chimiche

Industries chimiques  
Chemische industrie



2 3 4 | 1 2 3 4 | 1 2 3 4 | 1 2 3 4 | 1  
1966 1967 1968 1969

2 3 4 | 1 2 3 4 | 1 2 3 4 | 1 2 3 4 | 1  
1966 1967 1968 1969

— EWG CEE  
CEE EEC

..... UK UR  
UR UR

--- VS EU  
SU VS

— JAPAN JAPON  
JAPONNE JAPAN

--- UDSSR URSS  
URSS URSS

1963 → 100

Land Pays	1964	1965	1966	1967	1968	1969	1968			1969				1970	Paese Land
							II	III	IV	I	II	III	IV	I	
ohne Nahrungs- und Genußmittelindustrie senza alimentari, bevande e tabacchi							sans aliments, boissons et tabac excl. voedings- en genotmiddelenindustrie								
Deutschland BR Allemagne R.F.	109	115	117	113	129	147	131	123	143	137	151	138	160	153	Germania R.F. Duitsland BR
Frankreich France	108	109	117	120	125	142	113	111	148	145	150	122	154	157	Frankreich Frankrijk
Italien Italia	101	105	118	129	138	141	144	128	145	146	155	132	132	153	Italien Italië
Niederlande Pays-Bas	111	117	125	131	146	166	147	135	162	163	165	153	184	189	Niederlande Nederland
Belgien Belgique	107	110	111	113	120	132	122	111	128	131	137	120	142	146	Belgien België
Luxemburg Luxembourg	110	110	106	105	112	127	115	110	117	124	130	124	131	132	Luxemburg Luxemburg
EWG CEE	107	112	117	119	129	144	128	120	145	142	151	132	154	156	CEE EEG
einschl. Nahrungs- und Genußmittelindustrie compresi alimentari, bevande e tabacchi							y compris aliments, boissons et tabac incl. voedings- en genotmiddelenindustrie								
EWG CEE	107	111	117	118	128	142	127	120	143	139	148	130	151	(154)	CEE EEG
Österreich Autriche	108	112	117	118	126	140	130	123	136	129	143	136	152	142	Österreich Oostenrijk
Griechenland Grèce	111	121	141	150	162	181	165	174	162	161	184	195	188	181	Griechenland Griekenland
Irland Irlande	108	112	118	128	143	152	147	144	151	133	162	155	158		Irland Ierland
Norwegen Norvège	109	116	121	126	132	138	130	120	142	143	136	127	148	141	Norwegen Noorwegen
Portugal <sup>a) b)</sup> Portugal <sup>a) b)</sup>	112	119	127	134	.	.	123	126	131	131	135	135	139	.	Portugal <sup>a) b)</sup> Portugal <sup>a) b)</sup>
Vereinigtes Königreich Royaume-Uni	108	111	113	113	120	123	119	111	127	127	124	115	129	128	Regno Unito Verenigd Koninkrijk
Schweden Suède	110	119	124	127	135	145	145	114	151	147	157	123	164	157	Schweden Zweden
Kanada Canada	110	119	128	130	137	144	139	134	144	144	147	138	148	148	Kanada Canada
Vereinigte Staaten Etats-Unis	106	115	126	127	133	139	134	132	136	137	140	140	140	137	Stati Uniti Verenigde Staten
Japan Japon	116	120	136	162	190	222	185	192	206	206	216	224	242	245	Japan Japan
U.d.S.S.R. U.R.S.S.	107	116	126	139	150	160	150	149	151	160	163	153	166	174	U.R.S.S. U.S.S.R.

a) Den Jahresindizes liegen andere Basisreihen zugrunde als den Vierteljahrsindizes.

b) Ohne Elektrizität, Gas, Wasser.

a) Les indices annuels et trimestriels ont une portée différente.

b) Sans électricité, gaz, eau.

1963 → 100

Land Pays	1964	1965	1966	1967	1968	1969	1968			1969				1970	Paese Land
							II	III	IV	I	II	III	IV		
Deutschland (BR) Allemagne RF	103	101	98	93	97	101	100	98	104	91	104	102	105	95	Germania R.F. Duitsland BR
Frankreich France	110	114	113	109	108	110	104	97	116	114	120	97	113	.	Francia Frankrijk
Italien Italia	100	98	104	111	122	126	125	131	121	118	132	129	127	120	Italia Italië
Niederlande Pays-Bas	102	108	110	123	163	209	143	132	205	233	184	163	258	310	Paesi Bassi Nederland
Belgien Belgique	102	96	86	82	77	70	83	68	76	72	75	62	70	57	Belgio België
Luxemburg Luxembourg	95	91	91	86	86	89	94	89	87	88	95	90	82	77	Lussemburgo Luxemburg
EWG CEE	105	104	102	100	104	108	104	99	111	105	112	102	114	.	CEE EEG
Österreich Autriche	96	91	89	81	78	80	79	77	80	77	81	79	83	84	Austria Oostenrijk
Griechenland Grèce	103	116	123	126	137	158	143	154	136	152	163	173	146	166	Grecia Griekenland
Irland Irlande	108	105	146	176	219	244	282	277	183	167	291	314	202	.	Irlanda Ierland
Norwegen Norvège	106	115	120	139	144	162	143	144	150	153	162	162	171	150	Norvegia Noorwegen
Portugal <sup>a)</sup> Portugal <sup>a)</sup>	96	101	102	112	.	.	102	101	110	104	96	90	94	.	Portogallo <sup>a)</sup> Portugal <sup>a)</sup>
Vereinigtes Königreich Royaume-Uni	100	96	90	89	85	80	88	76	87	86	83	73	79	83	Regno Unito Verenigd Koninkrijk
Schweden Suède	111	118	119	123	137	138	146	110	152	152	150	122	137	102	Svezia Zweden
Kanada Canada	113	119	123	131	138	136	141	139	142	140	137	126	140	151	Canada Canada
Vereinigte Staaten États-Unis	103	106	112	115	117	121	119	119	116	116	123	122	123	123	Stati Uniti Verenigde Staten
Japan Japon	101	100	105	104	105	104	102	104	108	106	103	101	106	102	Giappone Japan

a) Den Jahresindizes liegen andere Basisreihen zugrunde als den Vierteljahrsindizes.

a) Les indices annuels et trimestriels ont une portée différente.

1963 → 100

Land Pays	1964	1965	1966	1967	1968	1969	1968			1969				1970	Paese Land	
							II	III	IV	I	II	III	IV	I		
ohne Nahrungs- und Genußmittelindustrie senza alimentari, bevande e tabacchi							sans aliments, boissons et tabac excl. voedings- en genotmiddelenindustrie									
Deutschland BR Allemagne R.F.	109	116	118	115	131	150	134	126	146	139	155	141	163	155	Germania R.F. Duitsland BR	
Frankreich France	108	109	117	121	124	143	113	110	147	144	152	123	155		Francia Frankrijk	
Italien Italie	100	104	118	130	139	141	146	127	145	145	157	131	131	154	Italia Italië	
Niederlande Pays-Bas	112	117	124	127	141	157	145	134	152	148	161	150	169	166	Paesi Bassi Nederland	
Belgien Belgique	108	112	116	118	126	139	128	116	136	137	143	128	149	145	Belgio België	
Luxemburg Luxembourg	111	111	108	107	115	131	117	112	120	127	134	128	135	136	Lussemburgo Luxemburg	
EWG CEE	107	112	118	120	130	146	130	121	146	142	154	134	155		CEE EEG	
einschl. Nahrungs- und Genußmittelindustrie compresi alimentari, bevande e tabacchi							y compris aliments, boissons et tabac Incl. voedings- en genotmiddelenindustrie									
EWG CEE	107	111	117	119	127	143	129	120	144	139	151	131	152		CEE EEG	
Österreich Autriche	108	112	117	118	127	141	131	123	138	129	144	137	155	142	Austria Oostenrijk	
Griechenland Grèce	111	120	137	141	151	168	156	163	151	147	171	183	169	167	Grecia Griekenland	
Irland Irlande	107	113	116	125	138	147	140	137	149	132	155	147	156		Irlanda Ierland	
Norwegen Norvège	108	115	121	126	129	136	129	118	138	139	135	127	147	138	Norvegia Noorwegen	
Portugal <sup>a)</sup> Portugal <sup>a)</sup>	112	119	127	134			122	125	131	128	133	134	137		Portogallo <sup>a)</sup> Portugal <sup>a)</sup>	
Vereinigtes Königreich Royaume-Uni	109	112	114	114	121	126	122	115	128	126	127	119	131	127	Regno Unito Verenigd Koninkrijk	
Schweden Suède	110	119	124	128	135	146	145	114	151	146	157	123	165	160	Svezia Zweden	
Kanada Canada	110	120	128	129	135	143	139	133	142	140	147	139	145	141	Canada Canada	
Vereinigte Staaten Etats-Unis	107	116	127	128	134	139	135	132	137	137	141	139	140	137	Stati Uniti Verenigde Staten	
Japan Japon	116	121	137	164	194	227	188	195	210	209	221	229	248	250	Giappone Japan	

a) Den Jahresindizes liegen andere Basisreihen zugrunde als den Vierteljahrsindizes.

a) Les indices annuels et trimestriels ont une portée différente.

1963 → 100

Land Pays	1964	1965	1966	1967	1968	1969	1968			1969				1970	Paese Land
							II	III	IV	I	II	III	IV		
Deutschland BR Allemagne R.F.	105	110	113	116	122	127	124	118	134	117	128	124	138	122	Germania R.F. Duitsland BR
Frankreich France	104	106	105	106	109	109	103	100	121	112	114	94	116	.	Francia Frankrijk
Italien Italie	102	105	108	113	118	123	128	107	127	121	130	114	129	131	Italia Italië
Niederlande Pays-Bas	105	109	111	119	124	128	118	119	150	114	122	122	153	123	Paesi Bassi Nederland
Belgien Belgique	106	107	112	119	121	127	124	119	133	111	129	127	140	121	Belgio België
Luxemburg Luxembourg	105	112	117	116	120	120	138	128	105	110	135	132	105	117	Lussemburgo Luxemburg
EWG CEE	104	107	109	113	118	121	119	111	130	116	125	114	132	.	CEE EEG
Österreich Autriche	102	104	116	118	120	127	116	111	150	106	119	115	168	113	Austria Oostenrijk
Griechenland Grèce	109	112	127	123	128	126	153	175	97	91	138	179	98	94	Grecia Griekenland
Irland Irlande	104	107	111	119	124	129	126	132	134	101	137	140	137	.	Irlanda Ierland
Norwegen Norvège	100	105	114	111	114	118	117	110	120	112	120	115	126	105	Norvegia Noorwegen
Portugal <sup>a)</sup> Portugal <sup>a)</sup>	109	115	120	128	.	.	104	125	117	98	105	126	119	.	Portogallo <sup>a)</sup> Portugal <sup>a)</sup>
Vereinigtes Königreich Royaume-Uni	103	105	109	111	115	119	112	115	122	111	118	119	128	112	Regno Unito Verenigd Koninkrijk
Schweden Suède	105	107	113	116	120	121	126	111	137	112	126	116	137	121	Svezia Zweden
Kanada Canada	105	110	115	119	123	126	124	136	125	111	128	139	128	113	Canada Canada
Vereinigte Staaten Etats-Unis	104	106	110	113	116	119	113	123	119	112	116	128	121	115	Stati Uniti Verenigde Staten
Japan Japon	109	116	126	133	142	149	132	130	147	163	140	138	156	174	Giappone Japan

a) Den Jahresindizes liegen andere Basisreihen zugrunde als den Vierteljahrsindizes.

a) Les indices annuels et trimestriels ont une portée différente.



1963 → 100

Land Pays	1964	1965	1966	1967	1968	1969	1968			1969				1970	Paese Land
							II	III	IV	I	II	III	IV	I	
Deutschland BR Allemagne R.F.	103	107	107	100	116	128	122	104	127	129	138	110	135	131	Germania R.F. Duitsland BR
Frankreich France	101	90	100	92	94	104	90	77	109	110	115	79	111	.	Francia Frankrijk
Italien Italia	93	83	95	93	92	98	98	81	94	98	105	86	104	101	Italia Italië
Niederlande Pays-Bas	105	101	106	96	108	113	111	94	122	113	121	98	117	122	Paesi Bassi Nederland
Belgien Belgique	101	98	103	96	103	112	107	88	115	111	120	95	122	115	Belgio België
Luxemburg Luxembourg	70	55	47	39	26	—	24	21	29	—	—	—	—	—	Lussemburgo Luxemburg
EWG CEE	101	97	103	96	104	114	107	90	115	116	123	95	121		CEE EEG
Österreich d) Autriche d)	105	107	113	111	119	131	124	107	128	132	137	118	139	134	Austria d) Oostenrijk d)
Griechenland Grèce	110	119	130	134	139	155	131	135	157	148	147	148	173	167	Grecia Griekenland
Irland c) Irlande c)	109	111	113	122	135	144	136	126	148	135	149	135	155	.	Irlanda c) Ierland c)
Norwegen Norvège	102	102	104	102	93	98	91	78	98	106	92	83	112	108	Norvegia Noorwegen
Portugal a) c) Portugal a) c)	109	120	129	132	.	.	117	104	106	110	119	107	105	.	Portogallo a) c) Portugal a) c)
Vereinigtes Königreich Royaume-Uni	106	108	108	105	119	123	118	112	128	125	127	113	129	123	Regno Unito Verenigd Koninkrijk
Schweden Suède	103	101	94	99	97	107	103	78	109	110	123	81	121	118	Svezia Zweden
Kanada c) Canada c)	109	115	120	118	125	130	124	123	131	131	134	125	128	126	Canada c) Canada c)
Vereinigte Staaten Etats-Unis	105	115	122	121	129	132	130	126	131	132	135	128	130	131	Stati Uniti Verenigde Staten
Japan b) Japon b)	111	119	131	142	151	165	148	151	155	159	163	167	172	177	Giappone b) Japan b)

a) Den Jahresindizes liegen andere Basisreihen zugrunde als den Vierteljahrsindizes.

b) Ab 1968 sind die Vierteljahresangaben saisonbereinigte Indizes.

c) Einschl. Bekleidung und Schuhe.

d) Einschl. Bekleidung.

a) Les indices annuels et trimestriels ont une portée différente.

b) A partir de 1968, les indicateurs trimestriels sont des indices désaisonnalisés.

c) Y compris habillement et chaussures.

d) Y compris habillement.

1963 → 100

Land Pays	1964	1965	1966	1967	1968	1969	1968			1969				1970	Paese Land
							II	III	IV	I	II	III	IV		
Deutschland BR Allemagne R.F.	107	113	117	117	132	145	133	129	142	139	147	140	154	148	Germania R.F. Duitsland BR
Frankreich France	105	107	116	119	121	134	115	101	138	138	143	108	145	.	Francia Frankrijk
Italien Italie	107	116	135	151	158	178	163	142	170	175	182	163	190	191	Italia Italië
Niederlande Pays-Bas	112	120	129	133	145	160	149	138	150	160	165	149	167	167	Paesi Bassi Nederland
Belgien Belgique	111	116	123	128	145	161	149	130	160	158	164	147	177	172	Belgio België
Luxemburg Luxembourg	—	—	—	—	—	—	—	—	—	—	—	—	—	—	Lussemburgo Luxemburg
EWG CEE	107	112	120	124	133	148	134	123	146	146	153	134	158	.	CEE EEG
Österreich Autriche	109	116	119	123	136	150	136	136	140	144	151	149	155	156	Austria Oostenrijk
Griechenland Grèce	102	119	144	154	163	189	163	162	170	175	188	187	200	208	Grecia Griekenland
Irland Irlande	111	118	.	.	.	.	.	.	.	.	.	.	.	.	Irlanda Ierland
Norwegen Norvège	116	124	121	125	135	146	128	127	146	153	137	141	155	146	Norvegia Noorwegen
Portugal <sup>a)</sup> Portugal <sup>a)</sup>															Portogallo <sup>a)</sup> Portugal <sup>a)</sup>
Vereinigtes Königreich <sup>b)</sup> Royaume-Uni <sup>b)</sup>	109	111	115	114	118	123	120	110	124	125	125	114	129	125	Regno Unito <sup>b)</sup> Ver. Koninkrijk <sup>b)</sup>
Schweden Suède	.	.	.	.	.	.	.	.	.	.	.	.	.	.	Svezia Zweden
Kanada Canada	113	121	132	133	.	.	.	.	.	.	.	.	.	.	Canada Canada
Vereinigte Staaten Etats-Unis	107	114	122	123	131	140	132	129	136	140	142	138	141	141	Stati Uniti Verenigde Staten
Japan <sup>c)</sup> Japon <sup>c)</sup>	113	116	130	145	159	179	158	160	164	168	176	183	190	198	Giappone <sup>c)</sup> Japan <sup>c)</sup>

a) Den Jahresindizes liegen andere Basisreihen zugrunde als den Vierteljahrsindizes.

b) Einschl. Druckerei und Verlagswesen.

c) Ab 1968 sind die Vierteljahresangaben saisonbereinigte Indizes.

a) Les indices annuels et trimestriels ont une portée différente.

b) Y compris imprimerie et édition.

c) A partir de 1968, les indicateurs trimestriels sont des indices désaisonnalisés.

1963 → 100

Land Pays	1964	1965	1966	1967	1968	1969	1968			1969				1970	Paese Land
							II	III	IV	I	II	III	IV		
Deutschland (BR) Allemagne RF	104	104	98	88	101	106	101	94	119	103	106	98	116	99	Germania RF Duitsland BR
Frankreich France	96	89	95	86	91	97	92	74	108	102	109	67	110	.	Francia Frankrijk
Italien Italie	93	90	103	104	113	124	118	104	124	127	135	106	128	126	Italia Italië
Niederlande Pays-Bas	107	103	102	94	102	101	103	97	107	105	107	94	99	108	Paesi Bassi Nederland
Belgien Belgique	101	97	105	103	114	124	115	102	132	121	137	111	126	108	Belgio België
Luxemburg Luxembourg	a)	a)	a)	a)	a)	a)	a)	a)	a)	a)	a)	a)	a)	a)	Lussemburgo Luxemburg
EWG CEE	100	96	98	89	98	104	99	87	115	105	110	86	114	.	CEE EEG
Österreich Autriche	99	91	90	80	91	99	97	89	91	100	109	95	91	100	Austria Oostenrijk
Griechenland Grèce	96	95	106	103	98	101	93	88	107	106	100	88	110	107	Grecia Griekenland
Irland Irlande	106	101	.	.	.	.	.	.	.	.	.	.	.	.	Irlanda Ierland
Norwegen Norvège	130	133	132	112	109	111	105	98	120	117	115	91	116	113	Norvegia Noorwegen
Portugal Portugal															Portogallo Portugal
Vereinigtes Königreich Royaume-Uni	103	104	102	90	93	94	94	86	98	102	95	85	93	94	Regno Unito Ver. Koninkrijk
Schweden <sup>b)</sup> Suède <sup>b)</sup>															Svezia <sup>b)</sup> Zweden <sup>b)</sup>
Kanada <sup>b)</sup> Canada <sup>b)</sup>	108	107	109	104	.	.	.	.	.	.	.	.	.	.	Canada <sup>b)</sup> Canada <sup>b)</sup>
Vereinigte Staaten <sup>b)</sup> États-Unis <sup>b)</sup>	103	108	112	107	112	102	113	108	109	108	102	98	99	100	Stati Uniti <sup>b)</sup> Verenigde Staten <sup>b)</sup>
Japan <sup>c)</sup> Japon <sup>c)</sup>	105	107	111	113	138	150	137	138	145	142	147	153	159	156	Giappone <sup>c)</sup> Japan <sup>c)</sup>

a) Produktion unterbrochen.  
b) Einschl. Schuhherstellung.  
c) Ab 1968 sind die Vierteljahresangaben saisonbereinigte Indizes.

a) Production interrompue.  
b) Y compris la fabrication de chaussures.  
c) A partir de 1968, les indicateurs trimestriels sont des indices désaisonnalisés.

1963 → 100

Land Pays	1964	1965	1966	1967	1968	1969	1968			1969				1970	Paese Land
							II	III	IV	I	II	III	IV		
Deutschland (BR) Allemagne RF	111	121	132	143	162	184	166	160	172	175	188	180	191	195	Germania RF Duitsland BR
Frankreich France	111	120	134	146	160	192	140	150	182	191	197	175	202	.	Francia Frankrijk
Italien Italia	121	141	161	176	199	192	205	186	205	199	214	187	170	211	Italia Italië
Niederlande <sup>a)</sup> Pays-Bas <sup>a)</sup>															Paesi Bassi <sup>a)</sup> Nederland <sup>a)</sup>
Belgien Belgique	108	113	114	125	137	150	139	138	143	152	155	134	156	168	Belgio België
Luxemburg <sup>c)</sup> Luxembourg <sup>c)</sup>	.	.	.	.	.	.	.	.	.	.	.	.	.	.	Lussemburgo <sup>c)</sup> Luxemburg <sup>c)</sup>
EWG CEE															CEE EEG
Österreich Autriche	109	119	128	134	149	167	156	142	154	160	175	160	175	180	Austria Oostenrijk
Griechenland Grèce	115	124	148	214	243	278	237	241	263	263	277	271	300	291	Grecia Griekenland
Irland <sup>d)</sup> Ierland <sup>d)</sup>	106	127	144	164	202	207	185	208	226	216	212	186	214	.	Irlanda <sup>d)</sup> Ierland <sup>d)</sup>
Norwegen Norvège	107	122	135	138	141	147	146	135	143	141	146	148	153	147	Norvegia Noorwegen
Portugal <sup>b) d)</sup> Portugal <sup>b) d)</sup>	107	115	118	124	.	.	104	134	119	110	109	128	113	.	Portogallo <sup>b) d)</sup> Portugal <sup>b) d)</sup>
Vereinigtes Königreich Royaume-Uni	110	117	123	130	140	149	142	135	141	149	152	145	151	153	Regno Unito Verenigd Koninkrijk
Schweden <sup>d)</sup> Suède <sup>d)</sup>	115	128	142	160	179	204	184	157	199	200	214	184	224	232	Svezia <sup>d)</sup> Zweden <sup>d)</sup>
Kanada <sup>d)</sup> Canada <sup>d)</sup>	109	118	128	130	138	142	140	133	140	145	142	139	143	148	Canada <sup>d)</sup> Canada <sup>d)</sup>
Vereinigte Staaten États-Unis	107	117	130	137	149	161	149	149	155	157	163	161	162	163	Stati Uniti Verenigde Staten
Japan <sup>c)</sup> Japon <sup>c)</sup>	113	124	140	164	190	223	189	195	198	208	219	228	237	241	Giappone <sup>c)</sup> Japan <sup>c)</sup>

a) Veröffentlichung unterbrochen für die chemische Industrie im engeren Sinne.

b) Den Jahresindizes liegen andere Basisreihen zugrunde als den Vierteljahrsindizes.

c) Ab 1968 sind die Vierteljahresangaben saisonbereinigte Indizes.

d) Einschl. Erdöl- und Steinkohlenderivate.

e) In Überarbeitung befindliche Reihe.

a) Publication interrompue pour la chimie proprement dite.

b) Les indices annuels et trimestriels ont une portée différente.

c) A partir de 1968, les indicateurs trimestriels sont des indices désaisonnalisés.

d) Y compris les dérivés du pétrole et du charbon.

e) Série en cours de révision.

1963 → 100

Land Pays	1964	1965	1966	1967	1968	1969	1968			1969				1970	Paese Land
							II	III	IV	I	II	III	IV		
Deutschland (BR) Allemagne RF	108	115	115	107	120	143	124	112	140	131	150	130	161	151	Germania RF Duitsland BR
Frankreich France	107	108	115	117	122	140	105	106	150	137	149	116	155	148	Francia Frankrijk
Italien Italia	93	95	113	126	131	132	141	115	140	143	155	119	112	154	Italia Italië
Niederlande Pays-Bas	110	115	120	123	131	147	134	125	143	132	151	142	162	151	Paesi Bassi Nederland
Belgien Belgique	104	110	113	114	116	136	115	107	127	129	139	123	153	142	Belgio België
Luxemburg Luxembourg	96	94	93	87	81	94	83	76	84	91	96	89	100	99	Lussemburgo Luxemburg
EWG CEE	105	110	115	114	123	140	121	111	142	134	150	125	152	150	CEE EEG
Österreich Autriche	108	112	114	117	125	147	129	119	139	129	150	142	165	154	Austria Oostenrijk
Griechenland Grèce	109	120	125	125	130	143	135	132	133	131	148	146	146	154	Grecia Griekenland
Irland Irlande	112	118	119	124	143	153	147	131	156	144	163	144	163	.	Irlanda Ierland
Norwegen Norvège	108	115	122	127	128	134	126	110	136	141	130	119	147	142	Norvegia Noorwegen
Portugal <sup>a)</sup> Portugal <sup>a)</sup>	108	109	123	130	.	.	113	102	135	122	132	122	143	.	Portogallo <sup>a)</sup> Portugal <sup>a)</sup>
Vereinigtes Königreich Royaume-Uni	109	113	116	115	122	127	121	114	130	128	128	119	133	132	Regno Unito Verenigd Koninkrijk
Schweden Suède	109	121	130	131	138	152	150	114	159	151	165	124	181	167	Svezia Zweden
Kanada Canada	113	130	145	145	152	165	159	143	165	163	170	156	172	161	Canada Canada
Vereinigte Staaten États-Unis	107	121	137	136	141	146	142	136	146	146	148	144	146	142	Stati Uniti Verenigde Staten
Japan Japon	122	124	144	187	239	293	232	246	267	262	285	300	326	330	Giappone Japan

a) Den Jahresindizes liegen andere Basisreihen zugrunde als den Vierteljahresindizes.

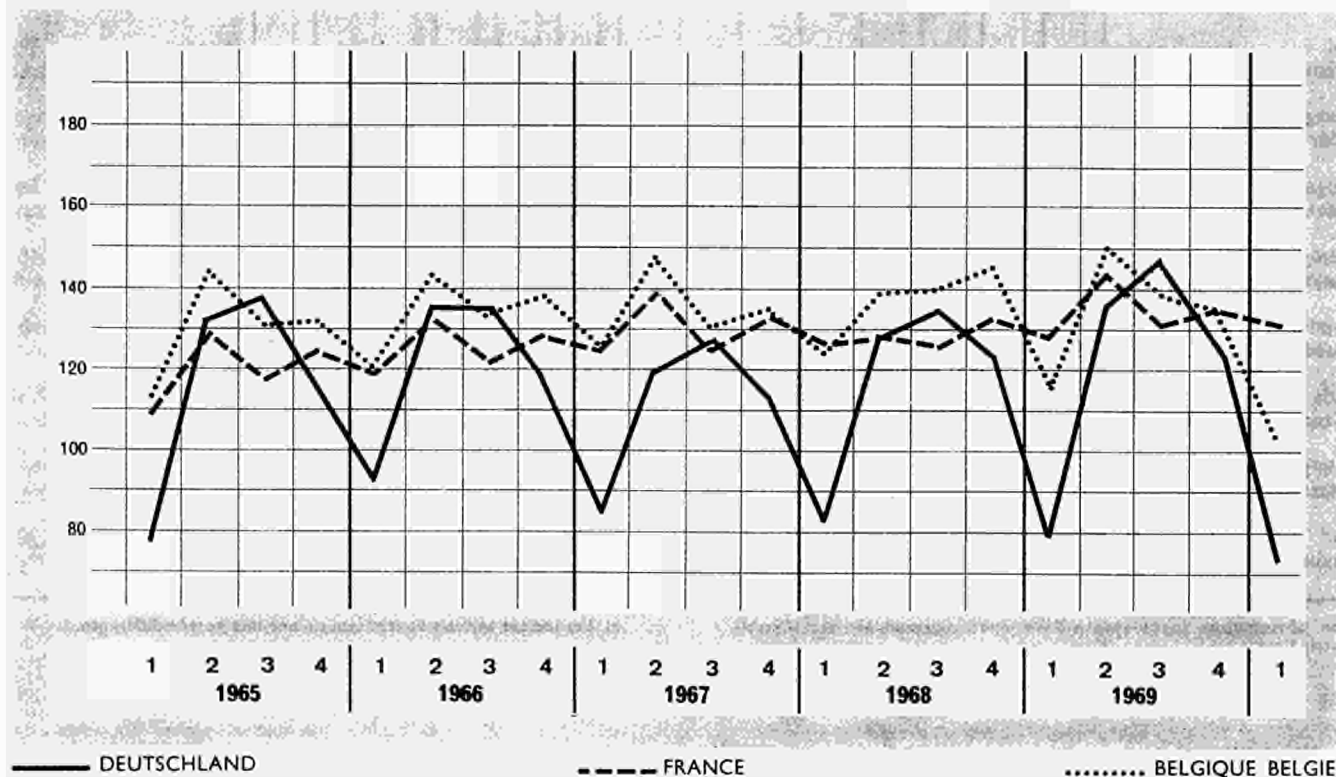
a) Les indices annuels et trimestriels ont une portée différente.

1963 → 100

Land Pays	1964	1965	1966	1967	1968	1969	1968			1969				1970	Paese Land
							II	III	IV	I	II	III	IV		
Deutschland (BR) Allemagne RF	116	116	121	112	118	123	128	136	124	80	137	148	125	74	Germania RF Duitsland BR
Frankreich France	114	120	125	130	129	134	129	126	133	128	144	131	136	[131]	Francia Frankrijk
Italien Italie	102	97	98	105	114	.	.	.	.	.	.	.	.	.	Italia Italië
Niederlande Pays-Bas	128	133	143	160	175	.	.	.	.	.	.	.	.	.	Paesi Bassi Nederland
Belgien <sup>b)</sup> Belgique <sup>b)</sup>	121	130	134	136	137	135	139	140	146	117	150	139	136	114	Belgio <sup>b)</sup> België <sup>b)</sup>
Luxemburg Luxembourg	131	138	138	139	[140]	.	.	.	.	.	.	.	.	.	Lussemburgo Luxemburg
EWG CEE	113	115	119	119	[125]	.	.	.	.	.	.	.	.	.	CEE EEG

a) Kalendermonatlich.  
b) Berichtigte Zahlen.

a) Indice non corrigé de l'inégalité du nombre de jours ouvrables.  
b) Chiffres corrigés.



Zweiter Teil

**Angaben über die Produktion von  
Grundstoffen und Fertigerzeugnissen  
in der Gemeinschaft**

Deuxième partie

**Données sur la production dans la  
Communauté de certaines matières  
de base et articles élaborés**

---

Parte seconda

**Dati sulla produzione  
nella Comunità di alcune materie  
prime ed articoli elaborati**

Tweede deel

**Productiecijfers van enige  
basisgrondstoffen en bewerkte  
produkten in de Gemeenschap**





Gewinnung von Brennstoffen und Erzen  
Estrazione di combustibili e di minerali metallici

Extraction de combustibles et de mineraux  
Winning van brandstoffen en ertsen

ERZEUGNIS · PRODUIT PRODOTTO · PRODUKT	LAND PAYS/PAESE	m <sup>2</sup> , m <sup>3</sup> , t, hl...	P L C	1968	1969	1969				1970
						I	II	III	IV	I
Steinkohle . . . . .	DEUTSCHLAND (BR)	Mio t	P	117,2	117,0	31,2	27,9	28,5	29,5	29,6
Houille . . . . .	FRANCE	Mio t	P	41,9	40,6	11,2	10,9	8,2	10,3	10,3
Carbon fossile . . . . .	ITALIA	Mio t	P	0,4	0,3	0,1	0,1	0,1	0,1	0,1
Steenkolen . . . . .	NEDERLAND	Mio t	P	6,9	5,8	1,5	1,5	1,4	1,3	1,2
Houille . . . . .	BELGIQUE/BELGIË LUXEMBOURG	Mio t	P	14,8	13,2	3,7	3,4	2,9	3,3	2,4
	EWG . CEE	Mio t	P	181	177	48	44	41	44	44
Steinkohlenkoks und -schwelkoks . . .	DEUTSCHLAND (BR)	Mio t	P	36,2	39,0	9,4	9,7	9,9	10,0	9,9
Coke de four et semi-coke de houille .	FRANCE	Mio t	P	12,5	13,6	3,4	3,4	3,3	3,5	3,4
Coke da cokeria . . . . .	ITALIA	Mio t	P	6,4	6,6	1,7	1,7	1,7	1,5	1,7
Cokesovencokes . . . . .	NEDERLAND	Mio t	P	2,9	2,0	0,5	0,5	0,5	0,5	0,5
Coke de four . . . . .	BELGIQUE/BELGIË LUXEMBOURG	Mio t	P	7,2	7,2	1,8	1,8	1,8	1,9	1,6
	EWG . CEE	Mio t	P	65	69	17	17	17	17	17
Steinkohlenbriketts . . . . .	DEUTSCHLAND (BR)	Mio t	P	3,7	3,9	0,8	1,0	1,1	1,1	0,8
Agglomérés de houille . . . . .	FRANCE	Mio t	P	4,5	4,2	0,9	1,2	0,8	1,2	1,1
Agglomerati di carbon fossile . . . . .	ITALIA	Mio t	P	0,1	0,1	0,0	0,0	0,0	0,0	0,0
Steenkoolbriketten . . . . .	NEDERLAND	Mio t	P	1,1	1,1	0,2	0,3	0,3	0,3	0,2
Agglomérés de houille . . . . .	BELGIQUE/BELGIË LUXEMBOURG	Mio t	P	0,8	0,8	0,2	0,2	0,1	0,2	0,2
	EWG . CEE	Mio t	P	10	10	2	3	2	3	2
Braunkohle . . . . .	DEUTSCHLAND (BR)	Mio t SKE tec	P	28,1	29,7	7,5	6,9	7,3	7,9	7,5
Lignite . . . . .	FRANCE	»	P	1,6	1,5	0,4	0,3	0,3	0,5	0,4
Lignite . . . . .	ITALIA	»	P	0,6	0,7	0,2	0,2	0,2	0,2	0,1
	NEDERLAND			—	—	—	—	—	—	—
	BELGIQUE/BELGIË			—	—	—	—	—	—	—
	LUXEMBOURG			—	—	—	—	—	—	—
	EWG . CEE	Mio t SKE tec	P	30	32	8	7	8	9	8
Braunkohlenbriketts und -schwelkoks, Staub- und Trockenkohle . . . . .	DEUTSCHLAND (BR)	Mio t	P	10,7	10,8	2,3	2,5	2,9	3,1	2,2
	FRANCE			—	—	—	—	—	—	—
	ITALIA			—	—	—	—	—	—	—
Bruinkoolbriketten . . . . .	NEDERLAND	Mio t	P	0,0	—	—	—	—	—	—
	BELGIQUE/BELGIË			—	—	—	—	—	—	—
	LUXEMBOURG			—	—	—	—	—	—	—
	EWG . CEE	Mio t	P	11	11	2	3	3	3	2
Eisenerz . . . . .	DEUTSCHLAND (BR)	Mio t	P	7,7	7,5	2,0	1,8	1,8	1,8	1,8
Minerai de fer . . . . .	FRANCE	Mio t	P	55,8	56,0	15,1	15,1	11,6	14,2	15,3
Minerale di ferro . . . . .	ITALIA	Mio t	P	1,2	1,2	0,3	0,3	0,3	0,3	0,3
	NEDERLAND			—	—	—	—	—	—	—
Minerai de fer . . . . .	BELGIQUE/BELGIË	Mio t	P	0,0	0,1	0,0	0,0	0,0	0,0	0,0
Minerai de fer . . . . .	LUXEMBOURG	Mio t	P	6,4	6,3	1,6	1,6	1,6	1,5	1,4
	EWG . CEE	Mio t	P	71	71	19	19	15	18	19

ERZEUGNIS · PRODUIT ↑ PRODOTTO · PRODUKT	LAND PAYS/PAESE	m <sup>2</sup> , m <sup>3</sup> , t, hl...	P L C	1968	1969	1969				1970
						I	II	III	IV	I
Bauxit . . . . .	DEUTSCHLAND (BR)	1000 t	P	.	.	.	.	.	.	.
Bauxite . . . . .	FRANCE	1000 t	P	2 766,3	2 710,2	702,6	740,1	562,5	705,0	731,1
Bauxite . . . . .	ITALIA	1000 t	P	216,2	228,1	28,1	53,5	75,6	70,9	31,3
	NEDERLAND			—	—	—	—	—	—	—
	BELGIQUE/BELGIË			—	—	—	—	—	—	—
	LUXEMBOURG			—	—	—	—	—	—	—
	EWG · CEE	1000 t	P	2 985	2 938	731	794	638	776	762
Bleierze . . . . .	DEUTSCHLAND (BR)	1000 t Pb	P	52,5	39,4	11,8	9,2	9,0	9,4	9,1
Minerai de plomb . . . . .	FRANCE	1000 t Pb	P	26,4	30,2	7,5	8,3	7,3	7,1	5,6
Minerali di piombo . . . . .	ITALIA	1000 t Pb	P	36,5	37,7	8,5	9,7	10,5	8,9	8,5
	NEDERLAND			—	—	—	—	—	—	—
	BELGIQUE/BELGIË			—	—	—	—	—	—	—
	LUXEMBOURG			—	—	—	—	—	—	—
	EWG · CEE	1000 t Pb	P	115	107	28	27	27	25	23
Zinkerze . . . . .	DEUTSCHLAND (BR)	1000 t Zn	P	110,2	110,6	27,2	27,3	28,2	27,9	28,4
Minerai de zinc . . . . .	FRANCE	1000 t Zn	P	21,8	20,9	5,6	5,1	5,2	5,0	4,5
Minerali di zinco . . . . .	ITALIA	1000 t Zn	P	140,0	132,0	33,2	37,4	28,8	32,7	27,0
	NEDERLAND			—	—	—	—	—	—	—
	BELGIQUE/BELGIË			—	—	—	—	—	—	—
	LUXEMBOURG			—	—	—	—	—	—	—
	EWG · CEE	1000 t Zn	P	272	264	66	70	62	66	60
Rohöl . . . . .	DEUTSCHLAND (BR)	Mio t	P	8,0	7,9	2,0	2,0	2,0	2,0	1,9
Pétrole brut . . . . .	FRANCE	Mio t	P	2,7	2,5	0,6	0,6	0,6	0,6	0,6
Petrolio greggio . . . . .	ITALIA	Mio t	P	1,5	1,5	0,4	0,4	0,4	0,4	0,4
Ruwe aardolie . . . . .	NEDERLAND	Mio t	P	2,1	2,0	0,5	0,5	0,5	0,5	0,5
	BELGIQUE/BELGIË			—	—	—	—	—	—	—
	LUXEMBOURG			—	—	—	—	—	—	—
	EWG · CEE	Mio t	P	14,3	13,9	3,5	3,5	3,5	3,4	3,4
Erd- und Grubengas . . . . .	DEUTSCHLAND (BR)	10 <sup>3</sup> Tcal	P	57,6	76,4	19,5	15,4	15,7	25,7	30,2
Gaz naturel, y compris grisou . . . . .	FRANCE	(H <sub>0</sub> /PCS)	P	49,1	60,2	15,3	14,9	14,0	16,1	17,1
Gas naturale (metano) . . . . .	ITALIA	»	P	95,2	108,8	28,4	25,4	25,9	29,2	31,4
Aard- en mijngas . . . . .	NEDERLAND	»	P	119,0	184,8	52,5	36,5	33,0	62,8	78,4
Gaz naturel, y compris grisou . . . . .	BELGIQUE/BELGIË	»	P	0,6	0,6	0,2	0,2	0,1	0,1	0,1
	LUXEMBOURG	»		—	—	—	—	—	—	—
	EWG · CEE	10 <sup>3</sup> Tcal (H <sub>0</sub> /PCS)	P	321,5	430,8	116	92	89	134	157

ERZEUGNIS · PRODUIT PRODOTTO · PRODUKT	LAND PAYS/PAESE	m <sup>2</sup> , m <sup>3</sup> , t, hl...	P L C	1968	1969	1969				1967
						I	II	III	IV	
Marmor-Rohblöcke . . . . .	DEUTSCHLAND (BR)	1000 m <sup>3</sup>	P	28,7	29,7	1,9	9,0	10,6	8,2	
Marbre (blocs bruts) . . . . .	FRANCE	1000 m <sup>3</sup>	P	9,2	10,3	2,3	2,5	2,7	2,8	2,1
Marmo in blocchi . . . . .	ITALIA	1000 t	P	[1 905]	[2 104]	[448,2]	[540,7]	[594,0]	[521,5]	[445,6]
		1000 m <sup>3</sup>	P	[705]	[779]	[166]	[200]	[220]	[193]	[165]
Marbre (blocs) . . . . .	NEDERLAND			—	—	—	—	—	—	—
	BELGIQUE/BELGIË	1000 m <sup>3</sup>	P	4,1	4,7	0,9	1,6	0,9	1,3	0,7
	LUXEMBOURG			—	—	—	—	—	—	—
	EWG · CEE	1000 m <sup>3</sup>	P	[747]	[824]	[171]	[213]	[234]	[206]	
Kalkstein, roh . . . . .	DEUTSCHLAND (BR)	Mio t	P	54,4	59,6	11,4	14,8	16,1	17,3	
Calcare . . . . .	FRANCE			.	.	.	.	.	.	.
	ITALIA	Mio t	P	.	.	.	.	.	.	.
Calcaires . . . . .	NEDERLAND			—	—	—	—	—	—	—
	BELGIQUE/BELGIË	Mio t	P	14,9	17,9	3,5	4,8	4,9	4,7	3,9
	LUXEMBOURG			—	—	—	—	—	—	—
	EWG · CEE									
Dachschiefer, roh und zugerichtet . . . . .	DEUTSCHLAND (BR)	1000 t	P	25,7	24,5	6,3	6,0	6,5	5,7	
Ardoises de couverture . . . . .	FRANCE	1000 t	P	119,6	117,9	33,3	32,2	23,8	28,6	32,1
Ardesie in lastre . . . . .	ITALIA	1000 t	P	.	.	.	.	.	.	.
	NEDERLAND			—	—	—	—	—	—	—
Ardoises, schiste ardoisier . . . . .	BELGIQUE/BELGIË	1000 t	P	10,8	8,3	2,5	2,5	1,4	1,9	2,1
	LUXEMBOURG	1000 t	P	2,2	2,1	.	.	.	.	.
	EWG · CEE	1000 t	P	.	.	.	.	.	.	.
Formsand . . . . .	DEUTSCHLAND (BR)	1000 t	P	890	959	206	252	259	282	
Sables pour fonderie . . . . .	FRANCE	1000 t	P	2 183	2 417	582	651	482	702	622
	ITALIA			—	—	—	—	—	—	—
Sable métallurgique . . . . .	NEDERLAND			—	—	—	—	—	—	—
	BELGIQUE/BELGIË	1000 t	P	1 134	1 354	316	348	325	365	336
Sable pour fonderie . . . . .	LUXEMBOURG	1000 t	P	29	18	.	.	.	.	.
	EWG · CEE									
Bausand, Baukies a) . . . . .	DEUTSCHLAND (BR)	Mio t	P	154,2	166,3	23,5	47,3	53,7	41,8	
Sables et graviers d'alluvions b) . . . . .	FRANCE	Mio t	P	151,6	174,9	37,4	48,5	47,8	41,2	37,1
	ITALIA	Mio t	P	.	.	.	.	.	.	.
Sabbia e ghiaia . . . . .	NEDERLAND	Mio t	L	30,0	31,6	6,6	8,7	8,2	8,1	6,1
Bouwzand en grind c) . . . . .	BELGIQUE/BELGIË	Mio t	P	5,2	5,5	0,9	1,6	1,6	1,4	1,1
Sable de construction . . . . .	LUXEMBOURG	1000 m <sup>3</sup>	P	550	884	.	.	.	.	.
Sable et gravier . . . . .										
	EWG · CEE	Mio t	P/L	.	.	.	.	.	.	.

a) Ohne Kies für Straßenbau.  
b) Ohne Sand und Kies für Straßenbau.  
c) Einschließlich der Mengen für die Herstellung von Baumaterialien.

a) Sauf graviers destinés à la viabilité.  
b) Sauf sables et graviers destinés à la viabilité.  
c) Y compris les tonnages employés à la fabrication des matériaux de construction.

ERZEUGNIS · PRODUIT PRODOTTO · PRODUKT	LAND PAYS/PAESE	m <sup>3</sup> , m <sup>2</sup> , t, hl...	P L C	1968	1969	1969				1970
						I	II	III	IV	I
Quarzsand und Glassand . . . . .	DEUTSCHLAND (BR)	1000 t	P	5 883	6 666	1 404	1 622	1 791	1 849	
Sables siliceux pour verrerie et céramique . . . . .	FRANCE	1000 t	P	1 547	2 197	434	619	503	641	420
Sabbie silicee . . . . .	ITALIA	1000 t	P	.	.	.	.	.	.	.
	NEDERLAND									
Sable pour verrerie . . . . .	BELGIQUE/BELGIË	1000 t	P	1 661	1 825	391	482	505	447	403
	LUXEMBOURG			—	—	—	—	—	—	—
	EWG · CEE									
Kreide . . . . .	DEUTSCHLAND (BR)	1000 t	P	85,7	118,4	.	.	.	.	.
Craie (brute, lavée, moulue) . . . . .	FRANCE	1000 t	P	486,6	[525,0]	118,9	[130,0]	[120,0]	[125,0]	.
Pietra da gesso . . . . .	ITALIA	1000 t	P	.	.	.	.	.	.	.
	NEDERLAND									
	BELGIQUE/BELGIË									
	LUXEMBOURG			—	—	—	—	—	—	—
	EWG · CEE									

ERZEUGNIS · PRODUIT PRODOTTO · PRODUKT	LAND PAYS/PAESE	m <sup>2</sup> , m <sup>3</sup> , t, hl...	P L C	1968	1969	1969				1970
						I	II	III	IV	
Pflanzliche rohe Öle (auch gehärtet)	DEUTSCHLAND (BR)	1000 t	P	562	653	160	149	163	180	142
Huiles et graisses végétales brutes	FRANCE	1000 t	P	501	457	124	122	94	116	116
Olii di semi <sup>a)</sup>	ITALIA	1000 t	P	364	368	97	90	84	97	107
Ruwe plantaardige oliën en vetten	NEDERLAND	1000 t	P	258	332	83	80	79	90	90
Huiles et graisses végétales brutes	BELGIQUE/BELGIË	1000 t	P	128	108	32	34	21	21	30
	LUXEMBOURG			—	—	—	—	—	—	—
	EWG · CEE	1000 t	P	1 813	1 918	496	475	442	504	478
Pflanzliche raffinierte Öle (auch gehärtet)	DEUTSCHLAND (BR)	1000 t	P	887	947	228	225	233	260	225
Huiles et graisses végétales autres que brutes	FRANCE	1000 t	P	629	588	.	.	.	.	138
	ITALIA									
Plantaardige oliën en vetten (niet ruw)	NEDERLAND	1000 t	P	313	315	86	88	85	92	91
Huiles et graisses végétales autres que brutes	BELGIQUE/BELGIË	1000 t	P	[202]	181	43	47	44	47	47
	LUXEMBOURG			—	—	—	—	—	—	—
	EWG · CEE									
Ölkuchen und Schrote	DEUTSCHLAND (BR)	1000 t	P	1 534	1 581	426	358	361	435	464
Tourteaux	FRANCE	1000 t	P	542	513	137	135	107	134	166
Panelli e farine oleose	ITALIA	1000 t	P	891	813	[200]	[200]	[200]	213	.
Veekoecken (incl. schroot en schilfers)	NEDERLAND	1000 t	P	582	844	206	197	194	248	266
Tourteaux et schroots	BELGIQUE/BELGIË	1000 t	P	281	271	69	72	57	72	84
	LUXEMBOURG			—	—	—	—	—	—	—
	EWG · CEE	1000 t	P	3 830	4 021	[1 038]	[962]	[919]	1 101	.
Margarine	DEUTSCHLAND (BR)	1000 t	P	566,5	551,4	136,9	132,5	132,0	150,0	132,3
Margarine	FRANCE	1000 t	P	154,0	158,1	39,1	37,6	36,6	44,8	37,4
Margarina	ITALIA	1000 t	P	35,0	37,0	[9]	[8]	[8]	[10]	[9]
Margarine	NEDERLAND	1000 t	P	258,9	241,6	63,2	55,1	60,3	63,0	55,9
Margarine	BELGIQUE/BELGIË	1000 t	P	130,9	131,7	32,6	31,3	32,3	35,5	33,3
	LUXEMBOURG			—	—	—	—	—	—	—
	EWG · CEE	1000 t	P	1 145,3	1 119,8	[281]	[266]	[269]	[262]	[268]

a) Rohe und nichtrohe Öle, aus Ölsamen inländischer und ausländischer Herkunft.

a) Huiles brutes et autres que brutes tirées de graines indigènes ou importées.

ERZEUGNIS · PRODUIT PRODOTTO · PRODUKT	LAND PAYS/PAESE	m <sup>2</sup> , m <sup>3</sup> , t, hl...	P L C	1968	1969	1969				1970
						I	II	III	IV	I
Fleisch-, Wurst-, Geflügel- und Mischkonserven	DEUTSCHLAND (BR)	1000 t	P	188,5	209,2	51,7	50,1	50,4	57,0	56,1
Conserves de viande	FRANCE	1000 t	P	70,6	73,3	.	.	.	.	.
Carne in scatola	ITALIA	1000 t	P	21,0	[22,2]	.	.	.	.	.
Vleesconserven in blik of glas	NEDERLAND	1000 t	P	123,5	124,4	[30,0]	[30,0]	30,7	33,7	[30]
Conserves de viande	BELGIQUE/BELGIË	1000 t	P	14,0	16,6	4,1	3,8	3,7	5,0	5,0
	LUXEMBOURG			—	—	—	—	—	—	—
	EWG · CEE	1000 t	P	417,6	[445,7]	.	.	.	.	.
Molkereibutter	DEUTSCHLAND (BR)	1000 t	P	523,6	509,8	125,2	151,1	122,7	110,8	126,3
Beurre des laiteries	FRANCE	1000 t	P	500	466,8	95,4	147,4	129,5	93,7	89,1
Burro	ITALIA	1000 t	P	57,3	[58]	.	.	.	.	.
Fabrieksboter	NEDERLAND	1000 t	P	118,9	111,6	17,1	42,1	33,4	19,0	21,8
Beurre laitier	BELGIQUE/BELGIË	1000 t	P	76,2	73,5	11,6	23,4	24,1	14,4	11,1
Beurre des laiteries	LUXEMBOURG	1000 t	P	6,7	6,6	1,5	2,0	1,7	1,3	1,6
	EWG · CEE	1000 t	P	1 282,7	[1 226]	.	.	.	.	.
Molkereikäse	DEUTSCHLAND (BR)	1000 t	P	413,4	448,9	109,4	116,2	116,3	107,0	[110]
Fromage des laiteries	FRANCE	1000 t	P	648	(690)	.	.	.	.	.
Formaggio	ITALIA	1000 t	P	388,0	(400)	.	.	.	.	.
Fabriekskaas	NEDERLAND	1000 t	P	245,5	259,6	55,9	70,2	69,9	63,6	60,1
Fromage des laiteries	BELGIQUE/BELGIË	1000 t	P	32,8	34,2	8,2	9,0	8,7	8,3	8,4
Fromage des laiteries	LUXEMBOURG	1000 t	P	1,3	1,3	0,3	0,3	0,3	0,3	0,3
	EWG · CEE	1000 t	P	1 729,0	(1 834)	.	.	.	.	.
Kondensmilch (auch evaporiert)	DEUTSCHLAND (BR)	1000 t	P	443,0	451,8	107,1	131,7	112,3	100,7	112,5
Lait concentré (condensé et évaporé)	FRANCE	1000 t	P	190,7	180,5	34,9	62,6	51,7	31,3	41,1
Latte condensato	ITALIA	1000 t	P	12,2	12,0	3,0	3,0	3,0	3,0	.
Gecondenseerde melk	NEDERLAND	1000 t	P	481,9	497,3	119,6	127,1	134,6	116,0	118,1
Lait concentré (condensé et évaporé)	BELGIQUE/BELGIË	1000 t	P	37,0	19,8	4,8	6,5	5,0	3,5	4,9
	LUXEMBOURG			—	—	—	—	—	—	—
	EWG · CEE	1000 t	P	1164,6	1 161,4	269,4	330,9	306,6	254,5	.
Trockenvoll- und -magermilch	DEUTSCHLAND (BR)	1000 t	P	424,9	380,2	88,9	132,7	87,8	70,8	92,8
Lait en poudre	FRANCE	1000 t	P	591,0	539,0	102,3	193,1	152,7	90,9	78,7
Latte in polvere	ITALIA	1000 t	P	10,2	20,0	2,8	7,2	5,0	5,0	.
Melkpoeder	NEDERLAND	1000 t	P	144,4	138,7	15,4	68,7	48,7	5,9	17,9
Lait en poudre	BELGIQUE/BELGIË	1000 t	P	138,9	131,6	19,5	45,5	43,9	22,7	18,5
Lait en poudre écrémé	LUXEMBOURG	1000 t	P	5,1	5,4	1,1	2,0	1,6	0,7	1,0
	EWG · CEE	1000 t	P	1 314,5	1 214,9	230,0	450,2	339,9	195,0	.
Obstkonserven und Kompott	DEUTSCHLAND (BR)	1000 t	P	137,1	115,5	20,3	15,2	45,0	35,0	22,8
Conserves et compotes de fruits	FRANCE	1000 t	P	90,3	83,9	.	.	.	.	.
Conserva e mostarda di frutta	ITALIA	1000 t	P	80,0	[88]	.	.	.	.	.
Vruchtenconserven en -moes	NEDERLAND	1000 t	P	110,0	108,4	[13,9]	[16,4]	[33,1]	[45,0]	.
Conserves et compotes de fruits	BELGIQUE/BELGIË	1000 t	P	22,3	23,6	[3,2]	[4,0]	[8,0]	[8,4]	[4,4]
	LUXEMBOURG			—	—	—	—	—	—	—
	EWG · CEE	1000 t	P	439,7	[419]	.	.	.	.	.

ERZEUGNIS · PRODUIT PRODOTTO · PRODUKT	LAND PAYS/PAESE	m <sup>2</sup> , m <sup>3</sup> , t, hl...	P L C	1968	1969	1969				1970
						I	II	III	IV	
Gemüsekonserven . . . . .	DEUTSCHLAND (BR)	1000 t	P	271,7	279,1	32,7	18,9	143,3	84,2	35,0
Conserves de légumes . . . . .	FRANCE	1000 t	P	626,1	706,3	.	.	.	.	.
Conserva di verdura . . . . .	ITALIA	1000 t	P	(70,3)	(92,0)	.	.	.	.	.
Gesteriliseerde groente . . . . .	NEDERLAND	1000 t	P	146,6	(168,2)	[14,1]	[52,3]	[62,8]	[39,0]	.
Conserves de légumes . . . . .	BELGIQUE/BELGIË LUXEMBOURG	1000 t	P	100,3 —	138,0 —	10,8 —	8,7 —	90,4 —	28,1 —	15,1 —
	EWG · CEE	1000 t	P	1 215,0	(1 384)	.	.	.	.	.
Marmelade, Gelee, Konfitüre, Pflaumenmus . . . . .	DEUTSCHLAND (BR)	1000 t	P	118,8	129,5	30,9	34,7	36,1	27,8	32,9
Confitures et gelées . . . . .	FRANCE	1000 t	P	81,8	76,9	.	.	.	.	.
Marmellate . . . . .	ITALIA	1000 t	P	50,0	51,5	.	.	.	.	.
Marmelade, gelei, jam . . . . .	NEDERLAND	1000 t	P	26,3	26,2	6,2	6,3	7,2	6,5	6,2
Confitures . . . . .	BELGIQUE/BELGIË	1000 t	P	14,1	16,5	4,1	4,6	4,7	3,1	3,9
Confitures . . . . .	LUXEMBOURG	1000 t	P	0	0	0	0	0	0	0
	EWG · CEE	1000 t	P	291,0	300,6	.	.	.	.	.
Fischdauerkonserven . . . . .	DEUTSCHLAND (BR)	1000 t	P	52,3	56,7	16,1	12,0	13,3	15,3	[16]
Conserves de poissons . . . . .	FRANCE	1000 t	P	83,1	90,0	.	.	.	.	.
Conserva di pesce . . . . .	ITALIA	1000 t	P	48,0	54,2	.	.	.	.	.
Visconserven (vol- en halfconserven) .	NEDERLAND	1000 t	L	11,3	9,5	2,5	2,4	2,2	2,4	1,9
Conserves de poissons et de crustacés	BELGIQUE/BELGIË LUXEMBOURG	1000 t	P	. —	. —	. —	. —	. —	. —	. —
	EWG · CEE	1000 t	P/L	.	.	.	.	.	.	.
Weizenmehl und Dunst <sup>a)</sup> . . . . .	DEUTSCHLAND (BR)	1000 t	P	2 883	2 895	735	686	725	751	742
Farine de froment . . . . .	FRANCE	1000 t	P	3 822	3 600	906	905	862	927	859
Farina di frumento . . . . .	ITALIA	1000 t	P	6 340	6 360	.	.	.	.	.
Tarwebloem en -meel . . . . .	NEDERLAND	1000 t	L	820	828	[211]	[204]	[224]	209	[237]
Farine de froment . . . . .	BELGIQUE/BELGIË	1000 t	P	707	711	185	181	174	172	180
Farine de froment . . . . .	LUXEMBOURG	1000 t	P	20	19	4	5	5	5	5
	EWG · CEE	1000 t	P/L	14 591	14 413	.	.	.	.	.
Weizengrieß <sup>a)</sup> . . . . .	DEUTSCHLAND (BR)	1000 t	P	104,6	140,1	36,0	32,4	33,2	38,5	30,3
Semoule . . . . .	FRANCE	1000 t	P	382,7	351,7	94,9	90,5	70,5	95,8	94,8
Semola . . . . .	ITALIA	1000 t	P	1 710,0	1 550,0	.	.	.	.	.
Tarwegriesmeel . . . . .	NEDERLAND	1000 t	P	20,1	18,2	[5,3]	[5,5]	[3,5]	3,9	[9,9]
Semoule . . . . .	BELGIQUE/BELGIË LUXEMBOURG	1000 t	P	17,2 —	19,0 —	. —	. —	. —	. —	. —
	EWG · CEE	1000 t	P	2 234,6	2 079,0	.	.	.	.	.
Dauerbackwaren . . . . .	DEUTSCHLAND (BR)	1000 t	P	244,3	243,3	51,8	53,4	66,6	71,5	52,1
Biscuiterie, biscottes, pains d'épices .	FRANCE	1000 t	P	351,6	372,9	92,4	100,4	83,1	97,0	94,9
Prodotti da forno . . . . .	ITALIA	1000 t	P	305,0	[342,8]	.	.	.	.	.
Biscuits, beschuit e.d. . . . .	NEDERLAND	1000 t	L	194,3	193,6	[47,3]	[49,1]	[48,2]	[49,4]	[46,3]
Biscuits, biscottes, pains d'épices . . .	BELGIQUE/BELGIË LUXEMBOURG	1000 t	P	81,1 —	88,7 —	20,8 —	21,9 —	22,7 —	23,3 —	24,3 —
	EWG · CEE	1000 t		1 176	[1 241]	.	.	.	.	.

davon-*soit*:

a) Ohne Mühlen unter 500 t Jahresvermahlung.

a) Non compris les moulins produisant moins de 500 t/an.

ERZEUGNIS · PRODUIT PRODOTTO · PRODUKT	LAND PAYS/PAESE	m <sup>2</sup> , m <sup>3</sup> , t, hl...	P L C	1968	1969	1969				1970
						I	II	III	IV	I
<i>davon-voit:</i>										
Zwieback . . . . .	DEUTSCHLAND (BR)	1000 t	P	32,2	31,4	8,1	8,3	8,2	6,8	[8]
Biscottes . . . . .	FRANCE	1000 t	P	110,2	119,6	30,1	31,8	27,1	30,6	31,3
Fette biscottate . . . . .	ITALIA	1000 t	P	11,0	[12,4]	.	.	.	.	.
Beschuit, toost . . . . .	NEDERLAND	1000 t	L	24,8	24,2	[6,3]	[6,5]	[5,7]	[5,8]	[6,5]
Biscottes . . . . .	BELGIQUE/BELGIË LUXEMBOURG	1000 t	P	3,6	3,2	0,8	1,0	0,6	0,8	0,8
	EWG · CEE	1000 t		181,8	[190,8]	.	.	.	.	.
Leb- und Honigkuchen, Printen . . . .	DEUTSCHLAND (BR)	1000 t	P	42,0	41,1	2,0	3,3	14,2	21,7	[2]
Pains d'épices . . . . .	FRANCE	1000 t	P	15,6	14,3	3,9	3,9	3,1	3,4	3,6
	ITALIA			—	—	—	—	—	—	—
Ontbijtkoek, taal-taal . . . . .	NEDERLAND	1000 t	L	28,3	27,6	[6,0]	[6,0]	[7,6]	[8,0]	[5,9]
Pains d'épices . . . . .	BELGIQUE/BELGIË LUXEMBOURG	1000 t	P	8,4	8,3	2,2	2,0	1,9	2,2	2,1
	EWG · CEE	1000 t		94,3	91,3	[14]	[15]	[27]	[35]	[14]
Sonstige Dauerbackwaren . . . . .	DEUTSCHLAND (BR)	1000 t	P	170,0	170,8	41,8	41,8	44,2	43,0	[42]
Biscuits, gaufrettes, pâtisserie Industr.	FRANCE	1000 t	P	225,8	249,0	68,4	64,7	52,9	63,0	60,0
Biscotti, panettone, pasticceria Industr.	ITALIA	1000 t	P	294,0	[330,3]	.	.	.	.	.
Biscuits, koekjes, banket e.d. . . . .	NEDERLAND	1000 t	L	141,2	141,8	[34,9]	[36,5]	[34,9]	[35,5]	[34,2]
Biscuits . . . . .	BELGIQUE/BELGIË LUXEMBOURG	1000 t	P	69,1	77,2	17,8	18,8	20,3	20,2	21,4
	EWG · CEE	1000 t		900,1	[969,1]	.	.	.	.	.
Rübenzucker <sup>a)</sup> . . . . .	DEUTSCHLAND (BR)	1000 t	P	2 018	2 130	16	11	101	2 003	5
Sucre de betteraves <sup>a)</sup> . . . . .	FRANCE	1000 t	P	2 434	2 791	84	2	35	2 670	76
Zucchero di barbabietola <sup>a)</sup> . . . . .	ITALIA	1000 t	P	1 290	1 407	30	6	1 132	239	31
Beetwortelsuiker <sup>a)</sup> . . . . .	NEDERLAND	1000 t	P	719	769	5	—	57	707	—
Sucre de betteraves <sup>a)</sup> . . . . .	BELGIQUE/BELGIË LUXEMBOURG	1000 t	P	578	691	11	11	3	666	21
	EWG · CEE	1000 t	P	7 039	7 788	145	30	1 328	6 285	133
Schokoladen u. Schokoladenerzeugn. <sup>b)</sup>	DEUTSCHLAND (BR)	1000 t	P	288,6	284,4	79,0	53,4	64,5	87,5	72,6
Chocolat et produits en chocolat <sup>b)</sup> .	FRANCE	1000 t	P	127,5	124,2	31,7	28,9	25,6	38,0	28,0
Ciocolato e prodotti a base di cacao <sup>b)</sup>	ITALIA	1000 t	P	75,3	74,8	.	.	.	.	.
Chocolade en chocolade-artikelen <sup>b)</sup> .	NEDERLAND	1000 t	P	68,7	[63,0]	[16,4]	[15,3]	[15,5]	[15,8]	[15,4]
Chocolat et produits en chocolat <sup>b)</sup> .	BELGIQUE/BELGIË LUXEMBOURG	1000 t	P	74,5	75,4	19,2	17,9	16,0	22,3	18,2
	EWG · CEE	1000 t	P	634,6	[621,8]	.	.	.	.	.
Kakaopulver <sup>c)</sup> . . . . .	DEUTSCHLAND (BR)	1000 t	P	27,9	28,6	7,5	6,6	6,3	8,2	7,5
Poudre de cacao <sup>c)</sup> . . . . .	FRANCE	1000 t	P	6,5	7,5	1,9	2,1	1,4	2,1	2,5
Cacao in polvere <sup>c)</sup> . . . . .	ITALIA	1000 t	P	9,5	[9,2]	.	.	.	.	.
Cacaopoeder <sup>c)</sup> . . . . .	NEDERLAND	1000 t	P	42,2	[42]	.	.	.	.	.
Poudre de cacao <sup>c)</sup> . . . . .	BELGIQUE/BELGIË LUXEMBOURG	1000 t	P	1,1	1,5	.	.	.	.	.
	EWG · CEE	1000 t	P	87,2	[88,8]	.	.	.	.	.

a) Rohzuckergewicht.  
b) Einschl. Schokoladenersatz.  
c) Zum Absatz bestimmt.

a) Poids en sucre brut.  
b) Y compris succédanés de chocolat.  
c) Production commercialisée.



ERZEUGNIS · PRODUIT PRODOTTO · PRODUKT	LAND PAYS/PAESE	m <sup>2</sup> , m <sup>3</sup> , t, hl...	P L C	1968	1969	1969				1970
						I	II	III	IV	
Kakaobutter <sup>a)</sup> . . . . .	DEUTSCHLAND (BR)	1000 t	P	20,2	18,1	5,2	4,2	3,6	5,1	5,1
Beurre de cacao <sup>a)</sup> . . . . .	FRANCE	1000 t	P	3,5	4,1	1,1	1,2	0,8	1,0	0,9
Burro di cacao <sup>a)</sup> . . . . .	ITALIA	1000 t	P	5,0	.	.	.	.	.	.
Cacaoboter <sup>a)</sup> . . . . .	NEDERLAND	1000 t	P	47,6	[47]	.	.	.	.	.
Beurre de cacao <sup>a)</sup> . . . . .	BELGIQUE/BELGIË LUXEMBOURG	1000 t	P	0,5	0,7	.	.	.	.	.
	EWG · CEE	1000 t	P	77	.	.	.	.	.	.
Zuckerwaren . . . . .	DEUTSCHLAND (BR)	1000 t	P	227,0	248,2	65,1	59,6	58,9	64,6	64,8
Confiserie, sauf en chocolat . . . . .	FRANCE	1000 t	P	156,6	162,5	42,6	42,5	35,3	42,1	42,1
Caramelle, confetti, torrone e panforte	ITALIA	1000 t	P	112,3	112,5	.	.	.	.	.
Suikerwerk . . . . .	NEDERLAND	1000 t	P	(72,5)	.	.	.	.	.	.
Confiserie, sauf en chocolat . . . . .	BELGIQUE/BELGIË LUXEMBOURG	1000 t	P	40,9	42,8	11,3	11,4	9,8	10,3	11,0
	EWG · CEE	1000 t	P	(609)	.	.	.	.	.	.
Speiseeis . . . . .	DEUTSCHLAND (BR)	1000 t	P	91,0	108,1	23,3	36,6	31,9	16,3	23,4
Crème glacée . . . . .	FRANCE	1000 t	P	36,0	.	.	.	.	.	.
Gelati . . . . .	ITALIA	1000 t	P	94,0	109,0	.	.	.	.	.
Crème glacée . . . . .	NEDERLAND									
	BELGIQUE/BELGIË LUXEMBOURG	Mio l	P	26,4	33,0	6,6	13,7	10,3	2,4	6,7
	EWG · CEE									
Teigwaren aller Art . . . . .	DEUTSCHLAND (BR)	1000 t	P	170,2	188,2	50,9	45,0	46,0	46,3	47,7
Pâtes alimentaires . . . . .	FRANCE	1000 t	P	301,3	299,9	78,7	78,5	58,2	84,5	82,5
Paste alimentari . . . . .	ITALIA	1000 t	P	1 590,7	1 620,0	.	.	.	.	.
Deegwaren . . . . .	NEDERLAND	1000 t	P	31,6	33,1	[8,7]	[9,4]	[6,2]	[8,6]	[7,5]
Pâtes alimentaires . . . . .	BELGIQUE/BELGIË	1000 t	P	15,2	16,8	4,2	4,3	3,8	4,6	4,5
Pâtes alimentaires . . . . .	LUXEMBOURG	1000 t	P	(2,8)	(2,9)	.	.	.	.	.
	EWG · CEE	1000 t	P	(2 111)	(2 161)	.	.	.	.	.
Diätetische Nahrungsmittel <sup>b)</sup> . . . . .	DEUTSCHLAND (BR)	1000 t	P	47,3	42,1	10,6	10,4	11,2	9,9	.
Aliments diététiques et de régime . . .	FRANCE	1000 t	P	56,4	61,1	16,4	15,9	12,4	16,4	16,6
	ITALIA									
	NEDERLAND									
Aliments diététiques et spéciaux . . .	BELGIQUE/BELGIË LUXEMBOURG	1000 t	P	12,0	12,9	3,0	3,6	3,6	2,7	3,4
	EWG · CEE									

a) Zum Absatz bestimmt.

b) Einschl. Kindergetreide- und Säuglingsnahrungsmittel.

a) Production commercialisée.

b) Y compris aliments pour nourrissons.

ERZEUGNIS · PRODUIT PRODOTTO · PRODUKT	LAND PAYS/PAESE	m³, m³, t, hl...	P L C	1968	1969	1969				1970
						I	II	III	IV	I
Bier (Gesamtausstoß aller Betriebe) . . .	DEUTSCHLAND (BR)	Mio hl	L	79,1	84,0	17,6	22,3	23,8	20,3	18,5
Bière . . . . .	FRANCE	Mio hl	P	20,0	20,0	4,6	6,1	5,7	3,6	4,5
Birra . . . . .	ITALIA	Mio hl	P	5,4	5,8	1,2	2,0	1,8	0,7	1,3
Bier . . . . .	NEDERLAND	Mio hl	L	6,8	7,8	1,5	2,2	2,3	1,8	1,7
Bière . . . . .	BELGIQUE/BELGIË	Mio hl	P	[11,9]	[12,8]	[2,9]	[3,6]	[3,4]	[2,9]	[3,1]
Bière . . . . .	LUXEMBOURG	Mio hl	P	0,5	0,5	0,1	0,1	0,2	0,1	9,1
	EWG · CEE	Mio hl		[124]	[131]	[28]	[36]	[37]	[30]	[29]
Rauch-, Schnupf- und Kautabak . . . . .	DEUTSCHLAND (BR)	1000 t	P	[9,0]	[8,0]	[2,1]	[1,9]	[2,0]	[2,0]	[2,0]
Tous tabacs à fumer, à mâcher . . . . .	FRANCE	1000 t	P	15,1	15,1	4,2	4,1	3,2	3,6	4,0
Tabacco da fiuto e trinciati . . . . .	ITALIA	1000 t	P	3,4	3,1	0,9	0,8	0,8	0,6	0,9
Rook-, shag- en pruimtabak . . . . .	NEDERLAND	1000 t	P	16,7	14,9	3,6	3,7	3,6	4,0	3,8
Tabac à priser, à fumer, à mâcher . . . . .	BELGIQUE/BELGIË	1000 t	P	6,7	6,1	1,6	1,5	1,5	1,5	1,3
Tabac à priser, à fumer, à mâcher . . . . .	LUXEMBOURG	1000 t	P	0	0	0	0	0	0	0
	EWG · CEE	1000 t	P	[51]	[47]	[12]	[12]	[11]	[12]	[12]
<i>darunter-dont:</i>										
Rauchtabak . . . . .	DEUTSCHLAND (BR)	1000 t	P	8,5	7,7	2,0	1,9	1,9	1,9	1,9
Scaferlati . . . . .	FRANCE	1000 t	P	14,7	14,7	4,1	4,0	3,1	3,5	3,9
Trinciati . . . . .	ITALIA	1000 t	P	3,1	3,0	0,9	0,8	0,7	0,6	0,9
Rook- en shagtabak . . . . .	NEDERLAND	1000 t	P	16,3	[14,5]	[3,6]	[3,6]	[3,4]	[3,8]	[3,7]
Tabac à fumer . . . . .	BELGIQUE/BELGIË	1000 t	P	6,6	6,0	1,6	1,5	1,5	1,5	1,3
Tabac à fumer . . . . .	LUXEMBOURG	1000 t	P	0	0	0	0	0	0	0
	EWG · CEE	1000 t	P	49	[46]	[12]	[12]	[11]	[11]	[12]
Zigaretten . . . . .	DEUTSCHLAND (BR)	Mrd st	P	116,7	123,1	30,5	29,3	32,3	30,9	30,0
Cigarettes . . . . .	FRANCE	Mrd p	P	62,3	70,5	19,1	19,6	13,8	18,0	18,9
Sigarette . . . . .	ITALIA	Mrd p	P	64,1	60,4	16,4	15,2	15,8	13,0	19,7
Sigaretten . . . . .	NEDERLAND	Mrd st	P	18,8	18,9	4,0	4,8	4,8	5,3	5,5
Cigarettes . . . . .	BELGIQUE/BELGIË	Mrd p	P	16,9	17,6	4,1	4,7	4,3	4,5	4,5
Cigarettes . . . . .	LUXEMBOURG	Mrd p	P	[3]	[3]	.	.	.	.	.
	EWG · CEE	Mrd p	P	[282]	[293]	74	74	71	72	78
Zigarren und Zigarillos . . . . .	DEUTSCHLAND (BR)	Mrd st	P	3,5	3,4	0,9	0,8	0,8	0,9	0,8
Cigares et cigarillos . . . . .	FRANCE	Mrd p	P	0,8	0,8	0,2	0,2	0,2	0,2	0,2
Sigari e sigaretti . . . . .	ITALIA	Mrd p	P	0,5	0,3	0,1	0,1	0,1	0,0	0,1
Sigaren en senioritas . . . . .	NEDERLAND	Mrd st	P	2,0	2,1	0,5	0,5	0,5	0,6	0,5
Cigares et cigarillos . . . . .	BELGIQUE/BELGIË	Mrd p	P	1,6	1,6	0,4	0,4	0,4	0,4	0,3
	LUXEMBOURG			—	—	—	—	—	—	—
	EWG · CEE	Mrd p	P	8,4	8,2	2,1	2,0	2,0	2,1	1,9

**Textilindustrie (Spinnerei und Weberei)**  
**Industria tessile (filatura, tessitura)**
**Industrie textile (filature, tissage)**  
**Textielnijverheid (spinnerij en weverij)**

ERZEUGNIS · PRODUIT PRODOTTO · PRODUKT	LAND PAYS/PAESE	m <sup>2</sup> , m <sup>3</sup> , t, hl...	P L C	1968	1969	1969				1970
						I	II	III	IV	
Wollgarn <sup>a)</sup> . . . . .	DEUTSCHLAND (BR)	1000 t	P	118,3	134,9	34,8	34,0	31,4	34,7	(32,9)
Filés de laine <sup>b)</sup> . . . . .	FRANCE	1000 t	P	130,2	144,8	38,8	39,5	28,2	38,5	38,4
Filati di lana <sup>b)</sup> . . . . .	ITALIA	1000 t	P	236,1	254,4	63,4	66,6	60,0	64,7	60,1
Wollen garens <sup>b)</sup> . . . . .	NEDERLAND	1000 t	P	22,3	22,1	6,0	5,8	4,8	5,6	5,6
Filés de laine <sup>b)</sup> . . . . .	BELGIQUE/BELGIË LUXEMBOURG	1000 t	P	72,6	81,3	21,1	20,3	17,4	21,8	21,6
	EWG · CEE	1000 t	P	580	(638)	164	166	142	165	(159)
<i>davon-soit:</i>										
Wolle: Kammgarn <sup>a)</sup> . . . . .	DEUTSCHLAND (BR)	1000 t	P	72,8	85,5	21,9	21,2	19,9	22,5	(20,8)
Laine: Filés peignés <sup>b)</sup> . . . . .	FRANCE	1000 t	P	87,9	101,2	27,0	27,2	19,9	27,3	27,3
Filati pettinati di lana <sup>b)</sup> . . . . .	ITALIA	1000 t	P	94,9	111,2	27,2	28,5	26,0	28,7	26,7
Kamgarens van wol <sup>b)</sup> . . . . .	NEDERLAND	1000 t	P	7,5	7,8	1,9	1,9	1,8	2,1	2,0
Filés de laine peignée <sup>b)</sup> . . . . .	BELGIQUE/BELGIË LUXEMBOURG	1000 t	P	51,1	57,5	15,1	15,0	12,2	15,2	15,0
	EWG · CEE	1000 t	P	315	363	93	94	80	96	(92)
<i>darunter-dont:</i>										
Webgarn <sup>c)</sup> . . . . .	DEUTSCHLAND (BR)	1000 t	P	39,0	41,8	11,7	10,6	8,5	10,4	10,5
Fils tissage . . . . .	FRANCE	1000 t	P	36,8	42,0	11,8	11,6	7,9	10,7	10,2
Filati per tessitura . . . . .	ITALIA	1000 t	P	37,0	43,1	10,6	11,0	9,9	11,1	10,3
Weefgarens . . . . .	NEDERLAND	1000 t	P	2,9	2,5	0,7	0,7	0,5	0,7	0,7
Fils tissage . . . . .	BELGIQUE/BELGIË LUXEMBOURG	1000 t	P	32,9	37,9	10,3	10,0	8,0	9,6	9,1
	EWG · CEE	1000 t	P	149	167	45	44	35	43	41
Maschinenstrickgarn <sup>c)</sup> . . . . .	DEUTSCHLAND (BR)	1000 t	P	25,2	33,5	7,7	7,9	8,7	9,6	9,2
Fils bonneterie . . . . .	FRANCE	1000 t	P	32,5	40,2	9,9	10,7	8,4	11,3	11,5
Filati per maglieria e calzifici . . . . .	ITALIA	1000 t	P	54,3	64,4	15,6	16,4	15,0	16,4	15,4
Tricotagegarens . . . . .	NEDERLAND	1000 t	P	2,1	2,6	0,5	0,6	0,7	0,7	0,6
Fils bonneterie . . . . .	BELGIQUE/BELGIË LUXEMBOURG	1000 t	P	13,3	14,1	3,4	3,6	3,0	4,1	4,4
	EWG · CEE	1000 t	P	127	(155)	37	39	36	42	41
Handstrickgarn <sup>c)</sup> . . . . .	DEUTSCHLAND (BR)	1000 t	P	4,8	5,3	1,4	1,4	1,3	1,2	1,0
Fils mercerie . . . . .	FRANCE	1000 t	P	18,5	19,0	5,3	5,0	3,5	5,3	5,6
Filati per merceria . . . . .	ITALIA	1000 t	P	4,3	4,4	1,0	1,1	1,1	1,1	0,9
Handbreikamgarens . . . . .	NEDERLAND	1000 t	P	2,5	2,7	0,7	0,6	0,6	0,7	0,7
Fils mercerie . . . . .	BELGIQUE/BELGIË LUXEMBOURG	1000 t	P	3,5	3,6	1,0	0,9	0,8	0,9	0,9
	EWG · CEE	1000 t	P	34	(35)	9	9	7	9	9
Wolle: Streichgarn <sup>a)</sup> . . . . .	DEUTSCHLAND (BR)	1000 t	P	45,5	49,4	12,9	12,8	11,5	12,2	(12,1)
Laine: Filés cardés <sup>b)</sup> . . . . .	FRANCE	1000 t	P	42,4	43,6	11,8	12,3	8,3	11,2	11,1
Filati cardati di lana <sup>b)</sup> . . . . .	ITALIA	1000 t	P	140,6	144,0	36,2	38,1	33,9	36,0	33,4
Kaardgarens van wol <sup>b)</sup> . . . . .	NEDERLAND	1000 t	P	14,8	14,3	4,1	3,9	3,0	3,5	3,6
Filés et fils cocons de laine cardée <sup>b)</sup> . . . . .	BELGIQUE/BELGIË LUXEMBOURG	1000 t	P	21,5	23,8	6,0	5,3	5,2	6,6	6,6
	EWG · CEE	1000 t	P	265	(275)	71	72	62	70	(67)

a) Einschl. Mischgarn und Garn aus Zellwolle und synthetischen Fasern.  
b) Reines Wollgarn und Mischgarn.  
c) Ohne Haargarne. Die Haargarne betreffen fast ausschließlich Webgarne.

a) Y compris fils mélangés et les fils de fibranne et de fibres synthétiques.  
b) De laine pure et mélangée.  
c) Non compris les fils de poils; ces fils concernent presque exclusivement le fil tissage.

ERZEUGNIS · PRODUIT PRODOTTO · PRODUKT	LAND PAYS/PAESE	m <sup>2</sup> , m <sup>3</sup> , t, hl...	P L C	1968	1969	1969				1970
						I	II	III	IV	I
<i>davon - soit:</i>										
Webgarn	DEUTSCHLAND (BR)	1000 t	P	.	.	.	.	.	.	.
Fils cardés pour tissage	FRANCE	1000 t	P	36,4	36,8	10,1	10,4	6,8	9,5	9,2
Filati per tessitura	ITALIA	1000 t	P	135,9	138,3	34,8	36,6	32,4	36,0	32,2
	NEDERLAND									
	BELGIQUE/BELGIË									
	LUXEMBOURG			—	—	—	—	—	—	—
	EWG · CEE									
Maschinenstrickgarn	DEUTSCHLAND (BR)	1000 t	P	.	.	.	.	.	.	.
Fils cardés: bonneterie et mercerie	FRANCE	1000 t	P	6,0	6,8	1,7	1,9	1,4	1,7	1,9
Filati per maglieria e aguglieria	ITALIA	1000 t	P	4,7	5,6	1,4	1,6	1,3	1,4	1,2
	NEDERLAND									
	BELGIQUE/BELGIË									
	LUXEMBOURG			—	—	—	—	—	—	—
	EWG · CEE									
Wollgewebe, insgesamt <sup>a) b)</sup>	DEUTSCHLAND (BR)	1000 t	P	49,6	51,6	13,3	13,7	11,8	12,8	(12,5)
Tissus finis de laine, total	FRANCE	1000 t	P	62,0	65,8	17,1	18,1	13,4	17,2	15,5
Tessuti di lana	ITALIA	1000 t	P	113,7	114,9	28,5	29,3	28,6	29,1	27,0
Wollen weefsel	NEDERLAND	1000 t	P	19,3	18,3	5,1	5,1	4,0	4,1	(4,4)
Tissus de laine, total	BELGIQUE/BELGIË	1000 t	P	14,7	15,6	4,0	3,9	3,7	4,0	(3,5)
Tissus de laine	LUXEMBOURG	1000 t	P	0	0	0	0	0	0	0
	EWG · CEE	1000 t	P	259	266	68	70	61	67	(63)
<i>darunter-dont:</i>										
Wollstoff für Ober- u. Berufskleidung	DEUTSCHLAND (BR)	1000 t	P	42,0	42,4	11,0	11,5	9,7	10,1	9,1
Tissus de laine pour habillement	FRANCE	1000 t	P	36,8	38,5	10,2	10,7	7,7	9,9	8,8
Tessuti per abbigliamento	ITALIA	1000 t	P	99,3	100,4	24,9	25,7	24,4	25,4	23,4
Wollen kledingstoffen <sup>a)</sup>	NEDERLAND	1000 t	P	12,0	11,5	3,2	3,3	2,5	2,5	2,7
Tissus pour habillement	BELGIQUE/BELGIË	1000 t	P	7,2	7,5	2,0	2,0	1,7	1,9	1,8
Tissus pour habillement	LUXEMBOURG	1000 t	P	0	0	0	0	0	0	0
	EWG · CEE	1000 t	P	197	200	51	53	46	50	46
Schlaf- und Reisedeckenstoff aus Woll- und Kamelhaargespinnst <sup>a)</sup>	DEUTSCHLAND (BR)	1000 t	P	1,5	1,5	0,4	0,3	0,4	0,4	.
Couvertures, molletons et langes	FRANCE	1000 t	P	2,6	2,4	0,6	0,6	0,5	0,7	.
Coperte	ITALIA	1000 t	P	10,6	11,1	2,9	2,9	2,2	3,2	2,8
Wollen dekens	NEDERLAND	1000 t	P	13,1	13,1	3,2	3,3	3,2	3,3	3,2
Couvertures de laine	BELGIQUE/BELGIË	1000 t	P	4,2	3,3	1,0	1,0	0,6	0,7	0,7
	LUXEMBOURG	1000 t	P	3,8	4,2	1,1	0,9	1,2	1,1	1,0
	EWG · CEE	1000 t	P	—	—	—	—	—	—	—
	EWG · CEE	1000 t	P	33	33	9	8	8	9	
Baumwollgarn <sup>f)</sup>	DEUTSCHLAND (BR)	1000 t	P	354,7	366,7	97,5	91,6	80,9	96,7	95,6
Filés de coton, de cardé fileuse <sup>c) d)</sup>	FRANCE	1000 t	P	257,0	266,7	71,3	71,6	51,0	72,8	74,7
Filati di cotone <sup>e)</sup>	ITALIA	1000 t	P	233,2	254,5	62,3	63,9	61,4	66,8	60,4
Katoenen garens	NEDERLAND	1000 t	P	66,4	54,7	14,3	14,2	12,4	13,8	13,4
Filés de coton, de cardé fileuse	BELGIQUE/BELGIË	1000 t	P	92,1	96,1	23,8	25,2	19,8	26,3	24,4
	LUXEMBOURG			—	—	—	—	—	—	—
	EWG · CEE	1000 t	P	1 003	1 038	269	267	226	276	269

- a) Ganz oder überwiegend Wolle.  
b) Schätzung auf Basis der in der Weberei verarbeiteten Garmengen unter Abzug von 12 v. H.  
c) Auch aus Zellwolle und gemischt.  
d) Nur Erzeugung in der Baumwollindustrie.  
e) Auch aus reinen Baumwollabfällen.  
f) Einschl. Mischgarn und Garn aus Zellwolle und synthetische Fasern.

- a) Matière prédominante : laine.  
b) Estimation effectuée en appliquant une freinte de 12 % au poids des filés mis sur métier.  
c) Y compris fibranne et mélanges.  
d) Production de l'industrie cotonnière seulement.  
e) Y compris filés de déchets de coton pur.  
f) Y compris fils mélangés et les fils de fibranne et de fibres synthétiques.

ERZEUGNIS · PRODUIT PRODOTTO · PRODUKT	LAND PAYS/PAESE	m <sup>2</sup> , m <sup>3</sup> , t, hl...	P L C	1968	1969	1969				1970
						I	II	III	IV	
Gespinnstverarbeitung in Baumwoll- webereien . . . . .	DEUTSCHLAND (BR)	1000 t	C	248,2	259,2	69,9	66,0	58,2	67,1	(65,1)
Tissus de coton a) b) . . . . .	FRANCE	1000 t	P	189,5	201,3	54,0	54,4	38,8	54,1	52,7
Tessuti di cotone . . . . .	ITALIA	1000 t	P	173,7	176,7	44,2	45,2	40,3	47,0	43,1
Garenverbruik in katoenweverijen . . . . .	NEDERLAND	1000 t	C	74,8	74,8	[18,5]	[19,5]	[16,2]	[21,6]	[19,4]
Katoenen weefsels . . . . .		1000 t	L	54,5	52,5	[14,0]	[13,0]	[12,0]	[13,5]	[13,7]
Tissus de coton . . . . .	BELGIQUE/BELGIË	1000 t	P	68,6	70,8	18,1	18,5	15,2	19,0	18,3
	LUXEMBOURG			—	—	—	—	—	—	—
darunter-dont:	EWG · CEE	1000 t	P/C	(755)	(783)	[205]	[203]	[169]	[209]	[199]
Samt und Plüsch für Bekleidung aus Baumwollgespinnst . . . . .	DEUTSCHLAND (BR)	t	P	7 833	9 237	2 389	2 403	2 127	2 318	
		1000 m <sup>2</sup>	P	22 999	28 574	7 226	7 377	6 667	7 304	
	FRANCE									
	ITALIA									
	NEDERLAND									
Velours et peluches autres que pour ameublement, en coton . . . . .	BELGIQUE/BELGIË	t	P	.	.	.	.	.	.	.
	LUXEMBOURG			—	—	—	—	—	—	—
	EWG · CEE									
Gespinnstverarbeitung in Seiden- und Samtwebereien . . . . .	DEUTSCHLAND (BR)	1000 t	C	64,1	65,3	17,0	16,1	15,0	17,2	(16,3)
Tissus et rubans de soie c) . . . . .	FRANCE	1000 t	P	38,4	44,3	11,4	11,7	8,8	12,4	11,7
Tessuti di seta c) . . . . .	ITALIA	1000 t	P	20,2	21,4	5,3	5,5	4,9	5,7	.
	NEDERLAND									
Tissus de soie . . . . .	BELGIQUE/BELGIË	1000 t	P	.	.	.	.	.	.	.
	LUXEMBOURG			—	—	—	—	—	—	—
	EWG · CEE									
Bastfasergarn aus Weichhanf . . . . .	DEUTSCHLAND (BR)	1000 t	P	5,5	5,4	1,5	1,3	1,4	1,2	(1,2)
Filés de chanvre . . . . .	FRANCE	1000 t	P	1,5	1,6	0,4	0,4	0,3	0,5	0,4
Filati di canapa (pura) . . . . .	ITALIA	1000 t	P	8,1	.	.	.	.	.	.
	NEDERLAND									
Filés de chanvre . . . . .	BELGIQUE/BELGIË	1000 t	P	.	.	.	.	.	.	.
	LUXEMBOURG			—	—	—	—	—	—	—
	EWG · CEE									
Bastfasergarn aus Flachs und Ramie . . . . .	DEUTSCHLAND (BR)	1000 t	P	5,6	5,4	1,5	1,3	1,3	1,3	(1,3)
Filés de lin . . . . .	FRANCE	1000 t	P	18,0	17,5	4,8	4,8	3,2	4,7	4,9
Filati di lino (puro) . . . . .	ITALIA	1000 t	P	6,1	.	.	.	.	.	.
	NEDERLAND									
Filés de lin . . . . .	BELGIQUE/BELGIË	1000 t	P	12,9	12,5	3,2	3,2	2,8	3,3	3,2
	LUXEMBOURG			—	—	—	—	—	—	—
	EWG · CEE									
Gespinnstverarbeitung in Leinen- und Schwerwebereien . . . . .	DEUTSCHLAND (BR)	1000 t	C	53,4	57,2	15,0	14,6	13,0	14,6	(13,8)
Tissus de lin et de chanvre d) e) . . . . .	FRANCE	1000 t	P	15,9	16,7	4,3	4,5	3,3	4,6	4,2
Tessuti di lino e canapa e) . . . . .	ITALIA	1000 t	P	10,7	10,4	2,6	2,7	2,4	2,7	.
Linnen weefsels . . . . .	NEDERLAND	1000 t	L	0,4	0,4	[0,1]	[0,1]	[0,1]	[0,1]	[0,1]
Tissus de lin . . . . .	BELGIQUE/BELGIË	1000 t	P	8,3	8,9	2,2	2,2	2,2	2,3	2,2
	LUXEMBOURG			—	—	—	—	—	—	—
	EWG · CEE	1000 t		(89)	(94)	[24]	[24]	[21]	[24]	.

a) Ganz oder überwiegend Baumwolle.

b) Baumwollindustrie u. Leinenindustrie; ohne die Gewebe aus Halbleinen.

c) In Seidenwebereien gewebte Stoffe aus Seide, künstl. u. synthet. Garnen.

d) Der Anteil der Gewebe aus Hanf beträgt rund 1 v. H.

e) Einschl. Gewebe aus Leinen und Hanf, gemischt mit anderen Fasern.

a) Matière prédominante : coton.

b) Industrie cotonnière et industrie linière; tissus méisés exclus.

c) Soie naturelle et textiles artificiels et synthétiques tissés dans les soieries.

d) Tissus de chanvre : approximativement 1 % du total.

e) Y compris tissus de lin et de chanvre mélangés à d'autres fibres.

ERZEUGNIS · PRODUIT PRODOTTO · PRODUKT	LAND PAYS/PAESE	m <sup>2</sup> , m <sup>3</sup> , t, hl...	P L C	1968	1969	1969				1970
						I	II	III	IV	I
Bastfasergarn aus Jute (auch C.C. Jute)	DEUTSCHLAND (BR)	1000 t	P	48,5	49,1	13,0	12,3	10,8	13,0	(12,4)
Filés de jute . . . . .	FRANCE	1000 t	P	57,2	59,0	15,9	15,5	11,6	16,0	16,1
Filati di iuta . . . . .	ITALIA	1000 t	P	34,3	29,1	9,3	7,0	5,1	7,7	7,0
Jutegarens . . . . .	NEDERLAND	1000 t	P	11,4	10,9	2,8	2,6	2,6	2,9	3,0
Filés de jute . . . . .	BELGIQUE/BELGIË LUXEMBOURG	1000 t	P	84,6	83,6	22,4	21,2	18,1	21,9	21,4
	EWG · CEE	1000 t	P	237	232	63	61	49	61	
Gespinnstverarbeitung in Jutewebereien	DEUTSCHLAND (BR)	1000 t	C	41,7	44,2	12,3	11,0	9,8	11,1	
Tissus de jute . . . . .	FRANCE	1000 t	P	48,1	46,5	12,8	12,1	9,0	12,6	11,0
Tessuti di iuta . . . . .	ITALIA	1000 t	P	27,9	21,1	5,5	5,5	4,0	5,7	4,7
Juteweefsel . . . . .	NEDERLAND	1000 t	P	16,7	15,9	3,8	4,3	3,5	5,4	3,9
Tissus de jute . . . . .	BELGIQUE/BELGIË LUXEMBOURG	1000 t	P	36,1	35,6	9,3	9,0	7,8	9,5	8,2
	EWG · CEE	1000 t	P/C	(171)	(163)	(46)	(44)	(34)	(44)	
Näh- und Stopfmittel, Handstrick- und Handarbeitsgarn . . . . .	DEUTSCHLAND (BR)	1000 t	P	14,8	15,7	4,3	3,9	3,5	4,0	(3,4)
Fileterie de lin et de coton (fils à coudre, à repriser et à tricoter) .	FRANCE	1000 t	P	7,3	8,0	2,1	2,1	1,5	2,3	2,0
	ITALIA									
Naaigarens, handbrei-, haak-, stop- en borduurgarens . . . . .	NEDERLAND	1000 t	P	a) 3,7	.	.	.	.	.	.
Fils à coudre . . . . .	BELGIQUE/BELGIË LUXEMBOURG	1000 t	P	1,2	1,5	0,4	0,3	0,3	0,5	0,3
	EWG · CEE									

a) Einschl. Garne im Ausland hergestellt im Auftrag von niederländischen Herstellern.

a) Y compris la production à l'étranger pour compte de fabricants néerlandais.

ERZEUGNIS · PRODUIT PRODOTTO · PRODUKT	LAND PAYS/PAESE	m <sup>2</sup> , m <sup>3</sup> , t, hl...	P L C	1968	1969	1969				1970
						I	II	III	IV	I
Strumpfwaren <sup>a)</sup> . . . . .	DEUTSCHLAND (BR)	Mio Pa	P	809,0	846,0	223,8	200,5	181,8	239,8	.
Bas, mi-bas et chaussettes, total <sup>a)</sup> . . .	FRANCE	Mio Pa	P	386,2	[414,5]	[114,9]	[106,9]	[79,3]	[110,0]	[113,0]
Calze e calzini, totale <sup>a)</sup> . . . . .	ITALIA	Mio Pa	P	646,4	.	.	.	.	.	.
Kousen en sokken, totaal . . . . .	NEDERLAND	Mio Pa	P	109,3	128,4	[36,2]	[34,1]	[24,7]	[33,4]	[33,5]
Bas, chaussettes etc., total <sup>a)</sup> d) . . . .	BELGIQUE/BELGIË LUXEMBOURG	Mio Pa	P	63,4	65,1	16,9	16,4	14,1	17,6	17,7
	EWG · CEE	Mio Pa	P	1 879	.	.	.	.	.	.
<i>darunter - dont</i>										
Damenstrümpfe, . . . . .	DEUTSCHLAND (BR)	Mio Pa	P	534,2	344,8	131,8	86,8	64,3	61,8	.
Bas pour dames, . . . . .	FRANCE	Mio Pa	P	191,1	125,5	47,6	29,6	19,2	29,1	23,0
Calze per donna . . . . .	ITALIA	Mio Pa	P	448,8	.	.	.	.	.	.
Dameskousen, . . . . .	NEDERLAND	Mio Pa	P	[58,7]	[39,7]	[17,8]	[11,0]	[6,0]	[4,9]	[3,9]
Bas pour dames, d) . . . . .	BELGIQUE/BELGIË LUXEMBOURG	Mio Pa	P	35,3	19,5	6,0	5,0	3,9	4,6	4,1
	EWG · CEE	Mio Pa	P	1 364	.	.	.	.	.	.
Strumpfhosen <sup>d)</sup> . . . . .	DEUTSCHLAND (BR)	Mio st	P	134,9	355,5	50,9	77,1	86,2	141,3	.
Baslips <sup>d)</sup> . . . . .	FRANCE	Mio p	P	71,2	[137,9]	[27,1]	[36,3]	[30,4]	[40,7]	[46,4]
Calzemaglie <sup>d)</sup> . . . . .	ITALIA	Mio p	P	.	.	.	.	.	.	.
Panty-kousen <sup>d)</sup> . . . . .	NEDERLAND	Mio st	P	[24,8]	[62,7]	[11,1]	[16,0]	[13,6]	[22,0]	[22,5]
Bas-culottes <sup>d)</sup> . . . . .	BELGIQUE/BELGIË LUXEMBOURG	Mio p	P	.	17,8	3,3	4,5	4,3	5,7	5,9
	EWG · CEE									
Herren-, Knaben-, Mädchenstrümpfe und -söckchen . . . . .	DEUTSCHLAND (BR)	Mio Pa	P	139,9	145,7	41,1	36,6	31,3	36,7	.
Mi-bas et chaussettes . . . . .	FRANCE	Mio Pa	P	123,9	151,1	40,2	41,0	29,7	40,2	43,6
Calzini . . . . .	ITALIA	Mio Pa	P	197,6	.	.	.	.	.	.
Heren- en andere kousen en sokken . . .	NEDERLAND	Mio Pa	P	[25,8]	[26,0]	[7,2]	[7,1]	[5,1]	[6,6]	[7,1]
Chaussettes, bas 3/4, Socquettes . . .	BELGIQUE/BELGIË LUXEMBOURG	Mio Pa	P	28,0	27,8	7,6	6,9	5,9	7,3	7,7
	EWG · CEE	Mio Pa	P	515	.	.	.	.	.	.
Oberbekleidung <sup>b) c)</sup> . . . . .	DEUTSCHLAND (BR)	Mio st	P	77,4	79,9	<sup>e)</sup> 20,9	<sup>e)</sup> 20,1	<sup>e)</sup> 18,9	<sup>e)</sup> 20,0	.
Survêtements . . . . .	FRANCE	Mio p	P	80,2	87,8	23,9	24,2	17,2	22,5	24,2
Indumenti a maglia. . . . .	ITALIA	Mio p	P	194,4	.	.	.	.	.	.
Bovengoederen <sup>c)</sup> . . . . .	NEDERLAND	Mio st	P	[5,5]	[7,7]	[1,9]	[1,9]	[2,2]	[1,7]	[1,7]
Articles de vêtement de dessus . . . .	BELGIQUE/BELGIË LUXEMBOURG	Mio p	P	21,2	22,3	5,9	6,2	4,9	5,3	5,4
	EWG · CEE	Mio p	P	[379]	.	.	.	.	.	.
Gewirkte und gestrickte Leibwäsche <sup>c)</sup>	DEUTSCHLAND (BR)	Mio st	P	323,6	356,1	90,7	86,6	85,3	93,5	.
Sous-vêtements . . . . .	FRANCE	Mio p	P	190,4	207,3	52,5	54,2	44,6	56,0	51,8
Biancheria a maglia. . . . .	ITALIA	Mio p	P	205,0	.	.	.	.	.	.
Ondergoederen <sup>c)</sup> . . . . .	NEDERLAND	Mio st	P	[62,5]	[62,8]	[16,2]	[16,4]	[13,4]	[16,9]	[14,8]
Articles de sous-vêtement . . . . .	BELGIQUE/BELGIË LUXEMBOURG	Mio p	P	41,5	45,2	10,7	11,1	11,1	12,2	10,5
	EWG · CEE	Mio p	P	823	.	.	.	.	.	.

a) Einschl. Strumpfhosen aus synthetischem Material.  
b) Jacken, Joppen, Hosen, Kleider, Röcke, Blusen, Pullover und Westen.  
c) Ohne die in der Bekleidungsindustrie konfektionierten Wirk- und Strickwaren.  
d) Nur aus synthetischem Material.  
e) Einschl. Kostüme.

a) Y compris les baslips en fils synthétiques.  
b) Vestons, pantalons, gilets, robes, jupes, blouses, pull-overs.  
c) Sans les articles en tissu à maille confectionnés dans l'industrie de l'habillement.  
d) En fils synthétiques seulement.  
e) Y compris tailleurs pour dames.

ERZEUGNIS · PRODUIT PPODOTTO · PRODUKT	LAND PAYS/PAESE	m <sup>2</sup> , m <sup>3</sup> , t, hl...	P L C	1968	1969	1969				1970
						I	II	III	IV	I
Linoleum . . . . .	DEUTSCHLAND (BR)	1000 t	P	31,0	29,1	8,1	7,6	7,2	6,2	
Linoléum . . . . .	FRANCE	Mio m <sup>2</sup>	L	0,9	0,7	0,2	0,2	0,2	0,1	—
	ITALIA									
	NEDERLAND									
	BELGIQUE/BELGIË									
	LUXEMBOURG			—	—	—	—	—	—	
	EWG · CEE									
Kunstleder u. a. mit Kunststoff be- schichtetes textiles Trägermaterial. Toiles cirées, moleskines et tissus en- duits de plastique, tissus huilés .	DEUTSCHLAND (BR)	Mio m <sup>2</sup> 1000 t	P	110,4	137,5	33,5	32,1	32,4	39,6	
			P	75,4	97,5	23,2	23,5	22,7	28,0	
	FRANCE	Mio m <sup>2</sup>	L	75,5	92,2	24,0	24,5	17,9	25,8	25,1
	ITALIA									
	NEDERLAND BELGIQUE/BELGIË LUXEMBOURG			—	—	—	—	—	—	—
	EWG · CEE									
Teppiche, Läufer und Fußbodenbelag aus Wollgespinnst und Haargarn . . .	DEUTSCHLAND (BR)	1000 t Mio m <sup>2</sup>	P	20,6	17,4	5,1	4,6	3,6	4,1	
			P	10,2	8,1	2,4	2,1	1,7	1,9	
Tapis de laine a) . . . . .	FRANCE	1000 m <sup>2</sup>	P	17,1	19,1	4,9	4,6	4,2	5,4	5,3
Tappeti e moquettes di lana . . . . .	ITALIA	1000 t	P	15,3	17,4	4,2	4,3	4,1	4,8	3,8
Tapijten, tapijtgoederen . . . . .	NEDERLAND	1000 t Mio m <sup>2</sup>	C	14,6	15,5	3,9	4,2	3,3	4,1	4,5
			P	19,1	22,6	5,4	5,8	5,0	6,4	6,3
Tapis de laine . . . . .	BELGIQUE/BELGIË	1000 t	L	23,9	27,5	6,5	6,4	5,7	8,9	7,5
	LUXEMBOURG			—	—	—	—	—	—	
	EWG · CEE	1000 t	P/C	.	.	.	.	.	.	.

a) Ab 1966, Gesamterzeugung (gewebt, im Tufting-Verfahren hergestellt, aus Nadelfilz).

a) A partir de 1966, production totale de tapis (tissés, tuftés, nappés, aiguilletés).



ERZEUGNIS · PRODUIT PRODOTTO · PRODUKT	LAND PAYS/PAESE	m <sup>2</sup> , m <sup>3</sup> , t, hl...	P L C	1968	1969	1969				1970
						I	II	III	IV	
Schuhe, insgesamt	DEUTSCHLAND (BR)	Mio Pa	P	166,9	173,2	48,0	38,8	43,7	42,7	(41,2)
Chaussures, total	FRANCE	Mio Pa	P	202,3	222,6	62,0	61,3	45,7	53,6	56,6
Calzature, totale a)	ITALIA	Mio Pa	P	272,0	.	.	.	.	.	.
Schoeisel, totaal b)	NEDERLAND	Mio Pa	P	[33,8]	[32,8]	[8,7]	[8,3]	[7,5]	[8,3]	[7,1]
Chaussures, total c)	BELGIQUE/BELGIÉ	Mio Pa	P	22,1	20,2	5,5	5,0	4,8	4,8	4,6
Chaussures, total.	LUXEMBOURG	Mio Pa	P	.	.	.	.	.	.	.
davon- <i>soit</i> :	EWG · CEE	Mio Pa	P	[697]	.	.	.	.	.	.
Hausschuhe d)	DEUTSCHLAND (BR)	Mio Pa	P	29,5	32,8	6,9	7,5	9,7	8,7	.
Pantoufles	FRANCE	Mio Pa	P	50,8	48,2	11,2	13,3	12,1	11,6	9,3
Pantofole	ITALIA	Mio Pa	P	11,0	.	.	.	.	.	.
Pantoffels en huisschoeisel b)	NEDERLAND	Mio Pa	P	[6,1]	[5,2]	[0,8]	[1,4]	[1,5]	[1,5]	[0,6]
Pantoufles c)	BELGIQUE/BELGIÉ	Mio Pa	P	8,9	7,5	1,9	1,8	1,9	1,8	1,4
	LUXEMBOURG			—	—	—	—	—	—	
	EWG · CEE	Mio Pa	P	[106]	.	.	.	.	.	.
Lederschuhe e)	DEUTSCHLAND (BR)	Mio Pa	P	119,1	122,7	35,9	27,0	30,6	29,2	(34,6)
Chaussures de cuir et assimilées e)	FRANCE	Mio Pa	P	124,3	145,4	42,5	39,5	27,8	35,6	40,8
Calzature di cuoio	ITALIA	Mio Pa	P	227,0	.	.	.	.	.	.
Lederen schoeisel b) e)	NEDERLAND	Mio Pa	P	[22,8]	[21,7]	[6,1]	[5,7]	[4,9]	[5,0]	[4,3]
Chaussures de cuir c)	BELGIQUE/BELGIÉ	Mio Pa	P	13,2	12,7	3,6	3,2	2,9	3,0	3,1
	LUXEMBOURG									
	EWG · CEE	Mio Pa	P	[506]	.	.	.	.	.	.
Arbeitsschuhwerk und Sportstiefel	DEUTSCHLAND (BR)	1000 Pa	P	6 539	7 328	1 532	1 617	1 907	2 272	(1 856)
	FRANCE									
	ITALIA									
Werk-, beroeps- en sportschoenen en -laarzen b)	NEDERLAND	1000 Pa	P	[849]	[1 024]	[256]	[234]	[270]	[264]	[276]
Bottes, bottines, chaussures orthopéd., de sport, etc. c)	BELGIQUE/BELGIÉ	1000 Pa	P	433	333	68	87	68	110	96
	LUXEMBOURG									
	EWG · CEE									
Sandalen und Sandaletten	DEUTSCHLAND (BR)	1000 Pa	P	11 607	10 583	4 264	3 738	1 014	1 567	(3 554)
	FRANCE									
	ITALIA									
Sandalen f)	NEDERLAND									
	BELGIQUE/BELGIÉ									
	LUXEMBOURG									
	EWG · CEE									
Lederstraßenschuhe für Männer und Burschen g)	DEUTSCHLAND (BR)	1000 Pa	P	23 875	26 169	7 088	5 498	6 835	6 748	(7 471)
Chaussures pour hommes	FRANCE	1000 Pa	P	41 100	.	.	.	.	.	.
Calzature per uomo	ITALIA	1000 Pa	P	59 000	.	.	.	.	.	.
Lederen herenschoenen b) h)	NEDERLAND	1000 Pa	P	[6 061]	[5 706]	[1 651]	[1 696]	[1 149]	[1 210]	[1 214]
Chaussures en cuir pour hommes c)	BELGIQUE/BELGIÉ	1000 Pa	P	3 198	3 485	895	834	808	948	828
	LUXEMBOURG									
	EWG · CEE	1000 Pa	P	[133 000]	.	.	.	.	.	.

a) Ohne Schuhe aus Kunststoffen.  
b) Erzeugung der Unternehmen mit 10 Beschäftigten und mehr.  
c) Ab 1966, ohne Schuhe und Hausschuhe hergestellt von Betrieben der kautschukverarbeitenden Industrie.  
d) Einschl. Hausschuhe mit anvulkanisierter Gummisohle, hergestellt von Betrieben der kautschukverarbeitenden Industrie.  
e) Schuhe mit Lederoberteil und Leder- oder Gummisohle.  
f) In den übrigen Untergruppen der Lederschuhe enthalten.  
g) Einschl. solche für Prothesenträger.  
h) Herren- und Knabenschuhe ab Größe 36, einschließlich Sandalen.

a) Non compris les chaussures en matières plastiques.  
b) Production des entreprises occupant 10 personnes et plus.  
c) A partir de 1966 non compris les chaussures et pantoufles fabriquées par les usines relevant de l'industrie du caoutchouc.  
d) Y compris les pantoufles à semelles vulcanisées, fabriquées dans l'industrie du caoutchouc.  
e) Chaussures avec dessus en cuir et semelles de cuir ou de caoutchouc.  
f) Compris dans les autres sous-groupes de « chaussures de cuir ».  
g) Y compris chaussures de prothèse.  
h) Chaussures de ville pour hommes et cadets, pointure 36 et plus, y compris sandales.

ERZEUGNIS · PRODUIT PRODOTTO · PRODUKT	LAND PAYS/PAESE	m <sup>2</sup> , m <sup>3</sup> , t, hl...	P L C	1968	1969	1969				1970
						I	II	III	IV	
Lederstraßensch. f. Frauen u. Mädchen	DEUTSCHLAND (BR)	1000 Pa	P	57 268	59 683	17 201	12 181	16 011	14 290	(14 578)
Chaussures pour dames . . . . .	FRANCE	1000 Pa	P	57 000	.	.	.	.	.	.
Calzature per donna . . . . .	ITALIA	1000 Pa	P	141 000	.	.	.	.	.	.
Lederen damesschoenen <sup>a) b)</sup> . . . . .	NEDERLAND	1000 Pa	P	[10 427]	[9 924]	[2 799]	[2 301]	[2 290]	[2 534]	[1 988]
Chaussures en cuir pour dames <sup>c)</sup> .	BELGIQUE/BELGIÉ	1000 Pa	P	6 972	6 575	1 942	1 705	1 515	1 413	1 640
	LUXEMBOURG									
	EWG · CEE	1000 Pa	P	[272 700]	.	.	.	.	.	.
Lederstraßenschuhe für Kinder (27-35)	DEUTSCHLAND (BR)	1000 Pa	P	13 362	13 219	3 936	2 758	3 414	3 111	(3 500)
Chaussures pour enfants et bébés . .	FRANCE	1000 Pa	P	26 200	.	.	.	.	.	.
Calzature per bambini . . . . .	ITALIA	1000 Pa	P	27 000	.	.	.	.	.	.
Lederen jongens- en meisjesschoenen (28 en groter) <sup>a) d)</sup> . . . . .	NEDERLAND	1000 Pa	P	[3 687]	[3 658]	[996]	[935]	[795]	[932]	[783]
Chaussures en cuir pour enfants <sup>c)</sup> .	BELGIQUE/BELGIÉ	1000 Pa	P	1 797	1 663	520	418	364	360	463
(22-39)	LUXEMBOURG									
	EWG · CEE	1000 Pa	P	[72 050]	.	.	.	.	.	.
Lederstraßenschuhe für Kleinkinder (bis Gr. 26) . . . . .	DEUTSCHLAND (BR)	1000 Pa	P	6 495	5 712	1 888	1 229	1 378	1 217	(1 500)
	FRANCE									
	ITALIA									
Lederen kinderschoenen (t/m maat 27) <sup>a)</sup>	NEDERLAND	1000 Pa	P	[1 743]	[1 375]	[397]	[355]	[319]	[304]	[286]
Chaussures en cuir pour bébés <sup>c)</sup> . .	BELGIQUE/BELGIÉ	1000 Pa	P	167	129	29	39	28	33	33
(18-21)	LUXEMBOURG									
	EWG · CEE									
Sonstiges Schuhwerk . . . . .	DEUTSCHLAND (BR)	Mio Pa	P	11,8	15,8	4,5	3,7	3,1	4,3	.
Autres chaussures <sup>e)</sup> . . . . .	FRANCE	Mio Pa	P	25,9	29,0	8,3	8,5	5,8	6,4	6,5
Altre calzature <sup>g)</sup> . . . . .	ITALIA	Mio Pa	P	34,0	.	.	.	.	.	.
Overig schoeisel <sup>a) e)</sup> . . . . .	NEDERLAND	Mio Pa	P	[5,2]	[6,0]	[1,8]	[1,4]	[1,1]	[1,7]	[2,2]
Autres chaussures <sup>c)</sup> . . . . .	BELGIQUE/BELGIÉ	Mio Pa	P	0,4	0,5	0,1	0,2	0,1	0,1	0,1
Autres chaussures <sup>e)</sup> . . . . .	LUXEMBOURG	Mio Pa	P	.	.	.	.	.	.	.
	EWG · CEE	Mio Pa	P	[85]	.	.	.	.	.	.

- a) Erzeugung der Unternehmen mit 10 Beschäftigten und mehr.  
b) Damen- und Mädchenschuhe ab Größe 36, einschließlich Sandalen.  
c) Ab 1966, ohne Schuhe und Hausschuhe hergestellt von Betrieben der kautschukverarbeitenden Industrie.  
d) Größe 28-35, einschl. Sandalen.  
e) Die hierin enthaltenen Gummischuhe sind in der Kautschukindustrie gesondert ausgewiesen.  
f) Einschl. Schuhe mit anvulkanisierter Gummisohle, hergestellt von Betrieben der Kautschukindustrie, Ohne Schuhe ganz aus Gummi.  
g) Ohne Schuhe aus Kunststoffen.

- a) Production des entreprises occupant 10 personnes et plus.  
b) Chaussures de ville pour femmes et filles, pointure 36 et plus, y compris sandales.  
c) A partir de 1966, non compris les chaussures et pantoufles fabriquées par les usines relevant de l'industrie du caoutchouc.  
d) Pointures 28 à 35, y compris sandales.  
e) Les chaussures en caoutchouc comprises dans ces chiffres sont données séparément dans le chapitre « Industrie du caoutchouc ».  
f) Y compris chaussures avec semelles vulcanisées, fabriquées dans l'industrie du caoutchouc. Sans chaussures en caoutchouc.  
g) Non compris les chaussures en matières plastiques.

ERZEUGNIS · PRODUIT PRODOTTO · PRODUKT	LAND PAYS/PAESE	m <sup>2</sup> , m <sup>3</sup> , t, hl...	P L C	1968	1969	1969				1970
						I	II	III	IV	
Mäntel aller Art <sup>b)</sup> , Umhänge, Joppen und Stutzer . . . . .	DEUTSCHLAND (BR) FRANCE	1000 st	P	21 621	23 192	5 559	4 731	6 386	6 516	(5 482)
Cappotti, soprabiti e impermeabili . . .	ITALIA	1000 p	P	.	.	.	.	.	.	.
Overjassen, demi-saisons, mantels en regenjassen <sup>c)</sup> . . . . .	NEDERLAND <sup>e)</sup> BELGIQUE/BELGIË LUXEMBOURG	1000 st	P	5 900	[5 798]	[1 017]	[1 251]	[1 638]	[1 892]	[1 409]
<i>davon-soit:</i>	EWG · CEE									
— für Männer und Knaben <sup>d)</sup> . . . . .	DEUTSCHLAND (BR) FRANCE	1000 st	P	4 885	5 343	982	946	1 586	1 829	(1 071)
— per uomo e ragazzo . . . . .	ITALIA	1000 p	P	.	.	.	.	.	.	.
Overjassen, demi-saisons en regenjas- sen voor heren <sup>e)</sup> . . . . .	NEDERLAND <sup>e)</sup> BELGIQUE/BELGIË LUXEMBOURG	1000 st	P	(2 100)	[2 222]	[323]	[427]	[688]	[784]	[327]
	EWG · CEE									
— für Frauen und Mädchen <sup>d)</sup> . . . . .	DEUTSCHLAND (BR) FRANCE	1000 st	P	16 020	16 954	4 328	3 559	4 571	4 496	(4 411)
— per signora . . . . .	ITALIA	1000 p	P	.	.	.	.	.	.	.
Damesmantels (incl. regenmantels) <sup>e)</sup> . .	NEDERLAND <sup>e)</sup> BELGIQUE/BELGIË LUXEMBOURG	1000 st	P	(3 800)	[3 576]	[694]	[824]	[950]	[1 108]	[1 082]
	EWG · CEE									
Anzüge für Männer und Knaben . . . . .	DEUTSCHLAND (BR) FRANCE	1000 st	P	8 820	9 644	2 712	2 410	2 143	2 379	(2 620)
Abiti completi per uomo e per ragazzo	ITALIA	1000 p	P	.	.	.	.	.	.	.
Herenkostuums en jongenspakjes . . . . .	NEDERLAND <sup>e)</sup> BELGIQUE/BELGIË LUXEMBOURG	1000 st	P	(2 600)	[2 660]	[792]	[738]	[541]	[589]	[640]
	EWG · CEE									
Sakkos und Janker für Männer und Knaben . . . . .	DEUTSCHLAND (BR) FRANCE	1000 st	P	9 255	10 570	3 013	2 911	2 155	2 491	(2 871)
Giacche per uomo e per ragazzo . . . . .	ITALIA	1000 p	P	.	.	.	.	.	.	.
Heren- en jongenscolberts, sportjacks	NEDERLAND <sup>e)</sup> BELGIQUE/BELGIË LUXEMBOURG	1000 st	P	(2 600)	[3 244]	[925]	[863]	[686]	[770]	[934]
	EWG · CEE									

a) Die Zahlen schließen die in der Bekleidungsindustrie konfektionierten Artikel aus gewirkten und gestrickten Stoffen ein.

b) Einschl. Regenmäntel aus gummiertem Gewebe; ohne Regenmäntel aus Gummi und Kunststoff.

c) Einschl. Regenmäntel aus gumm. Gewebe u. Regenmäntel aus Kunststoff.

d) Ohne Regenmäntel aus gummiertem Gewebe und Regenmäntel aus Gummi und Kunststoff.

e) Einschl. Bekleidungsstücke im Ausland hergestellt im Auftrag von niederländischen Herstellern.

a) Les données comprennent les articles d'habillement en tissu à maille confectionnés dans l'industrie de l'habillement.

b) Y compris imperméables en tissus caoutchoutés; non compris imperméables en caoutchouc ou matières plastiques.

c) Y compris imperméables en tissus caoutchoutés et en matières plastiques.

d) Non compris imperméables en tissus caoutchoutés et en matières plastiques.

e) Y compris les articles d'habillement confectionnés à l'étranger pour compte de fabricants néerlandais.

ERZEUGNIS · PRODUIT PRODOTTO · PRODUKT	LAND PAYS/PAESE	m <sup>2</sup> , m <sup>3</sup> , t, hl...	P L C	1968	1969	1969				1970
						I	II	III	IV	I
Hosen für Männer und Knaben . . . . .	DEUTSCHLAND (BR) FRANCE	1000 st	P	28 342	33 361	8 340	8 284	7 807	8 930	(8 864)
Pantaloni e pantaloncini per uomo e per ragazzo . . . . .	ITALIA	1000 p	P	.	.	.	.	.	.	.
Pantalons en korte broeken . . . . .	NEDERLAND <sup>b)</sup> BELGIQUE/BELGIË LUXEMBOURG	1000 st	P	(6 700)	[7 315]	[2 043]	[1 948]	[1 522]	[1 802]	[2 110]
	EWG · CEE									
Kostüme und Komplets . . . . .	DEUTSCHLAND (BR) FRANCE	1000 st	P	7 759	7 479	2 712	1 531	1 755	1 481	(1 931)
Complets en mantelcostuums . . . . .	ITALIA NEDERLAND <sup>b)</sup> BELGIQUE/BELGIË LUXEMBOURG	1000 st	P	(600)	[434]	[173]	[97]	[87]	[77]	[119]
	EWG · CEE			—	—	—	—	—	—	—
Jacken und Janker für Frauen und Mädchen . . . . .	DEUTSCHLAND (BR) FRANCE	1000 st	P	759	807	241	215	180	171	(200)
Giacche per signora . . . . .	ITALIA	1000 p	P	.	.	.	.	.	.	.
Dameskleding: sportjacks . . . . .	NEDERLAND <sup>b)</sup> BELGIQUE/BELGIË LUXEMBOURG	1000 st	P	(900)	[723]	[261]	[157]	[192]	[113]	[240]
	EWG · CEE			—	—	—	—	—	—	—
Röcke u. Hosen für Frauen u. Mädchen <sup>a)</sup>	DEUTSCHLAND (BR) FRANCE	1000 st	P	29 082	33 853	8 527	7 482	8 657	9 187	(9 988)
Gonne e pantaloni per signora . . . . .	ITALIA	1000 p	P	.	.	.	.	.	.	.
Rokken, damespantalons en -shorts . . . . .	NEDERLAND <sup>b)</sup> BELGIQUE/BELGIË LUXEMBOURG	1000 st	P	(6 100)	[6 350]	[1 728]	[1 469]	[1 508]	[1 645]	[1 817]
	EWG · CEE			—	—	—	—	—	—	—
Blusen . . . . .	DEUTSCHLAND (BR) FRANCE	1000 st	P	23 660	22 891	6 744	6 356	5 187	4 604	(5 086)
Camicette . . . . .	ITALIA	1000 p	P	.	.	.	.	.	.	.
Pullover, vesten, truien, blouses e.d. uit geweven stof . . . . .	NEDERLAND <sup>b)</sup> BELGIQUE/BELGIË LUXEMBOURG	1000 st	P	(1 500)	[1 773]	[569]	[551]	[345]	[308]	[373]
	EWG · CEE									
Kleider . . . . .	DEUTSCHLAND (BR) FRANCE	1000 st	P	47 074	50 597	13 556	13 118	11 589	12 342	(14 417)
Abiti e tailleurs . . . . .	ITALIA	1000 p	P	.	.	.	.	.	.	.
Japonnen en deux-pièces . . . . .	NEDERLAND <sup>b)</sup> BELGIQUE/BELGIË LUXEMBOURG	1000 st	P	(8 100)	[8 254]	[2 372]	[2 187]	[1 594]	[2 101]	[2 587]
	EWG · CEE			—	—	—	—	—	—	—

a) Auch Hosenröcke, ohne Shorts.

b) Einschl. Bekleidungsstücke im Ausland hergestellt im Auftrag von niederländischen Herstellern.

a) Y compris jupes-culottes, sans shorts.

b) Y compris les articles d'habillement confectionnés à l'étranger pour compte de fabricants néerlandais.

ERZEUGNIS · PRODUIT PRODOTTO · PRODUKT	LAND PAYS/PAESE	m <sup>2</sup> , m <sup>3</sup> , t, hl...	P L C	1968	1969	1969				1970
						I	II	III	IV	
Arbeits-, Berufs- und Schutzanzüge, einteilig (Kombinationen), genäht .	DEUTSCHLAND (BR) FRANCE ITALIA	1000 st	P	5 080	5 419	1 509	1 236	1 230	1 444	(1 466)
Werkkleding: overalls . . . . .	NEDERLAND b) BELGIQUE/BELGIË LUXEMBOURG	1000 st	P	(2 500)	[2 838]	[699]	[729]	[666]	[744]	[670]
	EWG · CEE									
Arbeits-, Berufs- und Spezialschutz- hosen, genäht . . . . .	DEUTSCHLAND (BR) FRANCE ITALIA	1000 st	P	5 245	6 178	1 680	1 554	1 341	1 603	(2 070)
Werkbroeken . . . . .	NEDERLAND b) BELGIQUE/BELGIË LUXEMBOURG	1000 st	P	(1 000)	[965]	[208]	[234]	[227]	[296]	[198]
	EWG · CEE									
Arbeits-, Berufs- und Spezialschutz- jacken, -mäntel und -kittel, genäht .	DEUTSCHLAND (BR) FRANCE ITALIA	1000 st	P	14 535	14 506	4 150	3 835	3 010	3 511	(2 928)
Werk- en beroepsjassen	NEDERLAND b) BELGIQUE/BELGIË LUXEMBOURG	1000 st	P	(3 300)	[3 312]	[820]	[844]	[760]	[888]	[784]
	EWG · CEE									
Ober-, Sport- und Arbeitshemden .	DEUTSCHLAND (BR) FRANCE	1000 st	P	61 054	60 059	16 752	15 874	13 075	14 358	(13 925)
Camicie (città e sport) e camiciotti .	ITALIA	1000 p	P	.	.	.	.	.	.	.
Overhemden, sport- en werkhemden .	NEDERLAND b) BELGIQUE/BELGIË LUXEMBOURG	1000 st	P	(10 650)	[10 518]	[2 837]	[3 001]	[2 182]	[2 498]	[2 564]
	EWG · CEE									
Tageswäsche (Hemdchen, Unterklei- der, Schlüpfer usw.) a) . . . . .	DEUTSCHLAND (BR) FRANCE	1000 st	P	19 763	20 560	5 322	4 966	5 021	5 251	.
Sottovesti e mutandine . . . . .	ITALIA	1000 p	P	.	.	.	.	.	.	.
Onderjurken en onderrokken . . . . .	NEDERLAND b) BELGIQUE/BELGIË LUXEMBOURG	1000 st	P	(2 100)	[2 440]	[630]	[805]	[485]	[520]	[556]
	EWG · CEE									
Nachthemden, Schlaf- u. Hausanzüge a)	DEUTSCHLAND (BR) FRANCE	1000 st	P	18 205	17 533	4 688	4 014	4 297	4 534	(3 946)
Camicie da notte e pigiami per signora	ITALIA	1000 p	P	.	.	.	.	.	.	.
Pyjama's, nachthemden, peignoirs a) .	NEDERLAND b) BELGIQUE/BELGIË LUXEMBOURG	1000 st	P	(4 600)	[4 242]	[898]	[994]	[1 137]	[1 213]	[1 035]
	EWG · CEE									

a) Für Frauen, Mädchen und Kinder.

b) Einschl. Bekleidungsstücke im Ausland hergestellt im Auftrag von niederländischen Herstellern.

a) Pour femmes, jeunes filles et enfants.

b) Y compris les articles d'habillement confectionnés à l'étranger pour compte de fabricants néerlandais.

ERZEUGNIS · PRODUIT PRODOTTO · PRODUKT	LAND PAYS/PAESE	m <sup>2</sup> , m <sup>3</sup> , t, hl...	P L C	1968	1969	1969				1970
						I	II	III	IV	I
Schwellen, nicht imprägniert . . . . .	DEUTSCHLAND (BR)	1000 m <sup>3</sup>	P	243	269	68	87	61	54	50
Traverses injectées . . . . .	FRANCE	1000 m <sup>3</sup>	L	379	[380]	[96]	[107]	[85]	[92]	[98]
Traversine . . . . .	ITALIA	1000 m <sup>3</sup>	P	91	84	.	.	.	.	.
Dwarsliggers . . . . .	NEDERLAND	1000 m <sup>3</sup>	P	2	2	—	—	—	.	.
Traverses . . . . .	BELGIQUE/BELGIË LUXEMBOURG	1000 m <sup>3</sup>	P	55	65	.	.	.	.	.
	EWG · CEE	1000 m <sup>3</sup>	P/L	770	[800]	.	.	.	.	.
Holzfaserplatten . . . . .	DEUTSCHLAND (BR)	1000 t	P	253,4	271,4	74,4	60,9	69,6	66,5	[68]
Panneaux synthét. en fibres de bois . . . . .	FRANCE	1000 t	P	233,3	214,2	58,7	59,5	41,0	55,2	64,6
Pannelli di fibra di legno . . . . .	ITALIA	1000 t	P	46,0	.	.	.	.	.	.
Houtvezelplaten . . . . .	NEDERLAND	1000 t	P	35,0	32,2	8,8	8,5	7,0	7,9	[8,5]
Panneaux en fibres . . . . .	BELGIQUE/BELGIË LUXEMBOURG	1000 t	P	56,0	[55]	.	.	.	.	.
	EWG · CEE	1000 t	P	624	.	.	.	.	.	.
<i>davon- soit:</i>										
Holzfaserhartplatten . . . . .	DEUTSCHLAND (BR)	1000 t	P	215,0	234,0	64,5	52,9	59,6	57,0	[59]
Panneaux durs en fibres de bois . . . . .	FRANCE	1000 t	P	200,9	175,1	47,6	48,7	32,9	45,9	56,3
Pannelli di fibra di legno compressa . . . . .	ITALIA	1000 t	P	.	.	.	.	.	.	.
Hardboard . . . . .	NEDERLAND	1000 t	P	23,0	22,7	6,0	5,7	5,0	6,0	[6]
Panneaux comprimés . . . . .	BELGIQUE/BELGIË LUXEMBOURG	1000 t	P	48,0	[47]	.	.	.	.	.
	EWG · CEE									
Holzfaserisolerplatten . . . . .	DEUTSCHLAND (BR)	1000 t	P	38,4	37,4	9,9	8,0	10,0	9,5	[9]
Panneaux poreux en fibres de bois (isolants) . . . . .	FRANCE	1000 t	P	32,3	39,2	11,0	10,8	8,1	9,3	8,3
Pannelli di fibra di legno non compressa . . . . .	ITALIA	1000 t	P	.	.	.	.	.	.	.
Zachtboard . . . . .	NEDERLAND	1000 t	P	12,0	9,5	2,8	2,8	2,0	1,9	[2,5]
Panneaux non comprimés . . . . .	BELGIQUE/BELGIË LUXEMBOURG	1000 t	P	8	[8]	.	.	.	.	.
	EWG · CEE									
Holzspanplatten, furniert und nicht furniert . . . . .	DEUTSCHLAND (BR)	1000 t	P	1 698,1	[2051]	492,7	503,9	534,4	[520]	[519]
Panneaux de particules . . . . .	FRANCE	1000 t	P	535,8	636,6	158,5	170,3	136,5	171,3	186,6
Pannelli di trucioli di legno . . . . .	ITALIA	1000 t	P	444,0	.	.	.	.	.	.
Houtspaanderplaat . . . . .	NEDERLAND	1000 t	P	59,2	67,6	16,5	17,9	15,9	17,3	[16]
Panneaux de particules de bois . . . . .	BELGIQUE/BELGIË LUXEMBOURG	1000 t	P	135,0	.	.	.	.	.	.
	EWG · CEE	1000 t	P	2 872	.	.	.	.	.	.
Furniere . . . . .	DEUTSCHLAND (BR)	1000 m <sup>3</sup>	P	722,2	770,4	195,4	194,5	182,7	197,8	186,5
Placages <sup>a)</sup> . . . . .	FRANCE	1000 m <sup>3</sup>	P	62,4	[67]	[17]	[18]	[14]	[18]	[18]
Impiallacciati . . . . .	ITALIA	1000 m <sup>3</sup>	P	[180]	.	.	.	.	.	.
Fineer . . . . .	NEDERLAND	1000 m <sup>3</sup>	P	87,5	86,5	22,5	22,1	19,8	23,0	21,4
Placages . . . . .	BELGIQUE/BELGIË LUXEMBOURG	1000 m <sup>3</sup>	P	25,0	.	.	.	.	.	.
	EWG · CEE	1000 m <sup>3</sup>	P	[1076]	.	.	.	.	.	.

(a) Zum Absatz bestimmt

a) Production commercialisée

ERZEUGNIS · PRODUIT PRODOTTO · PRODUKT	LAND PAYS/PAESE	m <sup>2</sup> , m <sup>3</sup> , t, hl...	P L C	1968	1969	1969				1970
						I	II	III	IV	I
Sperrholz . . . . .	DEUTSCHLAND (BR)	1000 m <sup>3</sup>	P	598,5	614,7	161,6	155,7	148,1	149,3	140,6
Contre-plaqué (panneaux multiplis et lattés) . . . . .	FRANCE	1000 m <sup>3</sup>	P	546,7	613,9	158,2	163,0	123,4	171,3	174,3
Compensato . . . . .	ITALIA	1000 m <sup>3</sup>	P	340	380	.	.	.	.	.
Triplex, multiplex en meubelplaat . .	NEDERLAND	1000 m <sup>3</sup>	P	66,0	70,0	17,2	18,3	15,6	18,7	17,4
Contre-plaqué . . . . .	BELGIQUE/BELGIÉ	1000 m <sup>3</sup>	P	75,0	70,0	16	20	19	15	[16]
	LUXEMBOURG			—	—	—	—	—	—	—
	EWG · CEE	1000 m <sup>3</sup>	P	1 626	1 749	.	.	.	.	.
Holzmehl (ohne Säge- und Schleifmehl)	DEUTSCHLAND (BR)	1000 t	P	37,6	44,0	12,0	11,1	9,7	11,2	.
Farine de bois . . . . .	FRANCE	1000 t	P	15,7	19,7	5,1	5,5	4,0	5,1	5,0
	ITALIA									
	NEDERLAND									
	BELGIQUE/BELGIÉ									
	LUXEMBOURG									
	EWG · CEE									

ERZEUGNIS · PRODUIT PRODOTTO · PRODUKT	LAND PAYS/PAESE	m <sup>2</sup> , m <sup>3</sup> , t, hl...	P L C	1968	1969	1969				1970
						I	II	III	IV	
Holzschliff u. Holzzellstoff, insgesamt <sup>b)</sup>	DEUTSCHLAND (BR)	1000 t	P	1 559,8	1 669,8	416,2	406,7	433,3	413,6	397,1
Pâtes de bois, total . . . . .	FRANCE	1000 t	P	1 582,4	1 715,7	438,0	448,0	362,1	467,6	463,2
Paste di legno . . . . .	ITALIA	1000 t	P	838,7	958,7	231,0	236,1	238,8	252,8	234,9
Houtslipj en houtcellulose. . . . .	NEDERLAND	1000 t	P	207,2	217,8	.	.	.	.	.
Pâtes de bois . . . . .	BELGIQUE/BELGIË	1000 t	P	316,0	334,8	.	.	.	.	.
	LUXEMBOURG			—	—	—	—	—	—	—
	EWG · CEE	1000 t	P	4 504	4 897	.	.	.	.	.
<i>davon-solt:</i>										
Holzschliff für Papierherstellung . .	DEUTSCHLAND (BR)	1000 t	P	754,8	817,3	202,3	192,0	212,7	210,3	197,4
Pâtes de bois mécaniques pour papier	FRANCE	1000 t	P	472,2	492,0	129,3	126,9	106,8	129,0	131,3
Pasta meccanica da legno per carta . .	ITALIA	1000 t	P	470,8	517,3	128,3	127,2	124,9	136,9	132,9
Houtslipj voor papiervervaardiging . .	NEDERLAND	1000 t	P	185,7	192,1	.	.	.	.	.
Pâtes de bois mécaniques pour papier	BELGIQUE/BELGIË	1000 t	P	145,0	150,6	.	.	.	.	.
	LUXEMBOURG			—	—	—	—	—	—	—
	EWG · CEE	1000 t	P	2 029	2 169	.	.	.	.	.
Sulfitzellstoff u. sonst. Papierzellstoff <sup>b)</sup>	DEUTSCHLAND (BR)	1000 t	P	571,7	613,5	153,8	150,5	154,8	154,4	145,9
Autres pâtes de bois pour papier . .	FRANCE	1000 t	P	1 004,7	1 130,6	285,0	296,1	239,1	310,4	304,4
Cellulosa da legno per carta . . . . .	ITALIA	1000 t	P	292,8	367,7	87,2	91,4	93,9	96,7	84,7
Houtcellulose voor papiervervaardiging	NEDERLAND	1000 t	P	21,5	25,7	.	.	.	.	.
Autres pâtes de bois pour papier. . .	BELGIQUE/BELGIË	1000 t	P	171,0	184,2	.	.	.	.	.
	LUXEMBOURG			—	—	—	—	—	—	—
	EWG · CEE	1000 t	P	2 062	2 322	.	.	.	.	.
Edel- und Kunstfaserzellstoff. . . . .	DEUTSCHLAND (BR)	1000 t	P	233,3	245,9	60,1	64,1	65,9	55,8	53,9
Pâtes textiles et à usages chimiques . .	FRANCE	1000 t	L	105,5	93,6	24,0	25,2	16,2	28,2	21,2
Cellulose per fibre tessili . . . . .	ITALIA	1000 t	P	75,1	72,2	15,5	17,4	20,0	19,3	17,3
	NEDERLAND			—	—	—	—	—	—	—
	BELGIQUE/BELGIË			—	—	—	—	—	—	—
	LUXEMBOURG			—	—	—	—	—	—	—
	EWG · CEE	1000 t		(414)	(412)	(100)	(107)	(102)	(103)	(92)
Sonstiger Zellstoff (nicht aus Holz) . .	DEUTSCHLAND (BR)	1000 t	P	.	109	.	.	.	.	.
Pâtes, autres que pâtes de bois . . . .	FRANCE	1000 t	P	141	123	.	.	.	.	.
Altre paste (escluse quelle di legno) . .	ITALIA	1000 t	P	393	374	.	.	.	.	.
Andere cellulose (niet uit hout) . . . .	NEDERLAND	1000 t	P	330	272	.	.	.	.	.
Pâtes, autres que pâtes de bois . . . .	BELGIQUE/BELGIË	1000 t	P	6	17	.	.	.	.	.
	LUXEMBOURG			—	—	—	—	—	—	—
	EWG · CEE	1000 t	P	.	895	.	.	.	.	.
<i>darunter-dont:</i>										
Papierzellstoff aus Einjahrespflanzen <sup>c)</sup>	DEUTSCHLAND (BR)									
Pâtes chimiques de végétaux annuels . .	FRANCE	1000 t	P	22,6	20,1	5,4	5,4	3,9	5,4	5,4
Cellulose per carta da paglia . . . . .	ITALIA	1000 t	P	34,2	22,3	5,5	6,0	(5,9)	4,9	[5,5]
Chemische cellulose van niet-blijvende gewassen . . . . .	NEDERLAND	1000 t	P	21,0	20,0	.	.	.	.	.
	BELGIQUE/BELGIË			—	—	—	—	—	—	—
	LUXEMBOURG			—	—	—	—	—	—	—
	EWG · CEE	1000 t	P							

a) Die Zahlen für Holzschliff und Zellstoff sind auf Basis eines Trocken-  
gehaltes von 90 % berechnet.

b) Ab 1965, einschließlich Papierzellstoff aus Einjahrespflanzen.

c) Enthalten in Holzschliff u. Holzzellstoff, insgesamt.

a) Le poids des pâtes est ramené à 90 % de matières sèches.

b) A partir de 1965, y compris pâtes chimiques de végétaux annuels.

c) Compris dans les pâtes de bois, total



ERZEUGNIS · PRODUIT PRODOTTO · PRODUKT	LAND PAYS/PAESE	m <sup>2</sup> , m <sup>3</sup> , t, hl...	P L C	1968	1969	1969				1970
						I	II	III	IV	I
Papier und Pappe (unveredelt), insgesamt . . . . .	DEUTSCHLAND (BR)	1000 t	P	4 932,5	5 309,7	1 321,8	1 278,7	1 397,6	1 314,6	1 369,1
Papiers et cartons, total . . . . .	FRANCE	1000 t	P	3 611,7	3 995,4	1 047,3	1 043,1	818,4	1 086,6	1 086,4
Carta e cartoni, totale . . . . .	ITALIA	1000 t	P	3 024,1	3 438,2	840,0	847,1	832,2	918,9	901,9
Papier en karton, totaal a) . . . . .	NEDERLAND	1000 t	P	1 254,6	1 362,3	338,9	331,5	329,8	362,1	347,8
Papiers et cartons, total . . . . .	BELGIQUE/BELGIË LUXEMBOURG	1000 t	P	655,3	700,8	185,0	168,8	165,5	181,5	190,5
	EWG · CEE	1000 t	P	13 478,2	14 806,4	3 730,0	3 669,2	3 543,5	3 863,7	3 895,7
<i>davon-solt:</i>										
Pack- und Kraftpapier . . . . .	DEUTSCHLAND (BR)	1000 t	P	1 526,3	1 614,8	403,2	386,4	417,6	407,6	400,8
Papier d'emballage . . . . .	FRANCE	1000 t	P	1 336,9	1 504,8	393,3	397,5	309,3	404,7	405,4
Carta da involgere e da imballo . . . . .	ITALIA	1000 t	P	1 007,6	1 149,7	278,9	284,6	283,6	302,6	285,7
Pakpapier en -karton b) . . . . .	NEDERLAND	1000 t	P	577,9	629,3	156,6	156,0	146,4	170,3	167,5
Papier Kraft et papier d'emballage c) . . . . .	BELGIQUE/BELGIË LUXEMBOURG	1000 t	P	138,9	144,4	39,5	37,3	32,1	35,5	35,1
	EWG · CEE	1000 t	P	4 587,6	5 043,0	1 271,5	1 261,8	1 189,0	1 320,7	1 294,5
<i>darunter-dont:</i>										
Kraftpapier . . . . .	DEUTSCHLAND (BR)	1000 t	P	277,9	303,2	74,7	71,7	80,0	76,8	76,3
Papier Kraft . . . . .	FRANCE	1000 t	P	326,4	352,0	88,5	94,4	75,4	93,7	96,5
Carta Kraft . . . . .	ITALIA	1000 t	P	225,3	306,9	115,6		191,3		41,7
Kraftpapier . . . . .	NEDERLAND	1000 t	P	78	81,4	18,8	19,7	20,7	22,2	22,7
Papier Kraft . . . . .	BELGIQUE/BELGIË LUXEMBOURG	1000 t	P	46	47,7	.	.	.	.	.
	EWG · CEE	1000 t	P	954	1 091	.	.	.	.	.
Sonderpapier . . . . .	DEUTSCHLAND (BR)	1000 t	P	668,9	735,6	180,8	178,0	187,4	189,4	189,4
Papiers minces et spéciaux, total . . . . .	FRANCE	1000 t	P	270,4	204,3	51,9	52,2	40,2	59,7	58,6
Altri tipi di carta . . . . .	ITALIA	1000 t	P	222,1	240,0	57,4	57,6	61,4	63,6	62,6
Speciale papier- en kartonsoorten . . . . .	NEDERLAND	1000 t	P	78,4	83,4	21,2	20,8	19,5	21,9	19,2
Papiers minces, spéciaux et autres d) . . . . .	BELGIQUE/BELGIË LUXEMBOURG	1000 t	P	76,8	82,5	21,4	22,1	18,6	20,4	25,2
	EWG · CEE	1000 t	P	1 316,6	1 345,6	332,7	330,7	327,1	355,0	355,0
Zeitungsdruckpapier . . . . .	DEUTSCHLAND (BR)	1000 t	P	283,7	313,7	77,8	59,1	88,0	88,8	91,7
Papier journal (Afnor 1/1) . . . . .	FRANCE	1000 t	L	409,4	423,2	111,6	104,9	91,2	115,5	110,4
Carta da giornali . . . . .	ITALIA	1000 t	P	264,5	304,2	80,0	75,7	72,0	76,5	65,4
Krantenpapier . . . . .	NEDERLAND	1000 t	P	182,5	171,4	43,9	40,1	42,8	44,6	40,7
Papier journal . . . . .	BELGIQUE/BELGIË LUXEMBOURG	1000 t	P	100,8	84,0	27,1	11,8	20,7	24,4	24,4
	EWG · CEE	1000 t		1 240,6	1 296,5	340,4	291,6	314,5	349,8	232,6

a) Ohne Strohpapier und -pappe.  
b) Ohne Strohpapier und -pappe, einschl. sonstige Pappe.  
c) Einschl. Pergament(ersatz)papier.  
d) Ohne Pergament(ersatz)papier.

a) Non compris papier et carton paille.  
b) Non compris papier et carton paille, y compris les autres cartons.  
c) Y compris le papier parchemin et parcheminé.  
d) Non compris le papier parchemin et parcheminé.

ERZEUGNIS · PRODUIT PRODOTTO · PRODUKT	LAND PAYS/PAESE	m <sup>2</sup> , m <sup>3</sup> , t, hl...	P L C	1968	1969	1969				1970 I
						I	II	III	IV	
Druck- und Schreibpapier <sup>a)</sup> . . . . .	DEUTSCHLAND (BR)	1000 t	P	1 322,2	1 457,8	361,5	349,8	379,3	367,2	380,7
Papier d'impression et d'écriture <sup>a)</sup> . . . . .	FRANCE	1000 t	b)	1 130,3	1 348,0	355,1	353,6	271,8	367,5	371,2
Carta da scrivere e da stampa <sup>a)</sup> . . . . .	ITALIA	1000 t	P	1 018,8	1 173,4	281,4	289,7	284,6	317,7	321,9
Druk- en schrijfpapier en karton <sup>a)</sup> . . . . .	NEDERLAND	1000 t	P	415,8	478,1	117,2	114,5	121,0	125,4	120,4
Papier d'écriture et d'impression <sup>a)</sup> . . . . .	BELGIQUE/BELGIË LUXEMBOURG	1000 t	P	231,6 —	284,7 —	70,2 —	71,1 —	70,3 —	73,1 —	77,7 —
	EWG · CEE	1000 t	P	4 118,7	4 742,0	1 185,4	1 178,7	1 127,0	1 250,9	1 271,9
Pappe (unveredelt) . . . . .	DEUTSCHLAND (BR)	1000 t	P	1 131,5	1 234,7	308,2	305,4	325,4	308,4	306,4
Cartons (paille et autres) . . . . .	FRANCE	1000 t	P	464,9	517,2	135,3	136,5	105,8	139,6	140,4
Cartoni . . . . .	ITALIA	1000 t	P	511,2	570,6	142,3	139,6	130,4	158,3	166,5
Karton <sup>c)</sup> . . . . .	NEDERLAND	1000 t	P	—	—	—	—	—	—	—
Carton feutré, paille, gris, autres . . . . .	BELGIQUE/BELGIË LUXEMBOURG	1000 t	P	106,3 —	105,3 —	26,8 —	26,5 —	24,0 —	28,0 —	28,0 —
	EWG · CEE									
Tapeten u. Tapetenborten aus Papier <sup>d)</sup>	DEUTSCHLAND (BR)	1000 t	P	(172,7)	(159,9)	(35,8)	(39,3)	(35,2)	(49,6)	.
Papiers peints . . . . .	FRANCE	1000 t	P	38,6	41,6	11,2	10,8	7,2	12,4	13,8
	ITALIA	1000 t	P	.	.	.	.	.	.	.
Behangselpapier . . . . .	NEDERLAND	1000 t	P	.	.	.	.	.	.	.
Papiers peints . . . . .	BELGIQUE/BELGIË LUXEMBOURG	1000 t	P	— —	— —	— —	— —	— —	— —	— —
	EWG · CEE									
Papiersäcke . . . . .	DEUTSCHLAND (BR)	1000 t	P	290,0	297,3	67,6	76,3	78,3	75,1	.
Sacs, grande et petite contenance . . . . .	FRANCE	1000 t	P	314,4	e) 245,6	e) 57,6	e) 64,7	e) 58,9	e) 64,4	e) 62,1
	ITALIA	1000 t	P	.	.	.	.	.	.	.
Papieren zakken (tot 2 700 cm <sup>2</sup> opp. aan voorzijde) . . . . .	NEDERLAND	1000 t	L	.	.	.	.	.	.	.
Sacs à grande contenance . . . . .	BELGIQUE/BELGIË LUXEMBOURG	1000 t	P	.	.	.	.	.	.	.
	EWG · CEE									
Wellpappe und Erzeugnisse daraus . . . . .	DEUTSCHLAND (BR)	1000 t	P	1 152,8	1 319,9	331,6	312,3	326,9	349,1	.
Cartons ondulés . . . . .	FRANCE	1000 t	P	892,1	1 100,9	277,3	290,6	231,4	301,6	286,8
	ITALIA	1000 t	P	.	.	.	.	.	.	.
Golfkarton (zowel dubbel- als eenzijdig beplakt) . . . . .	NEDERLAND	1000 t	L	.	.	.	.	.	.	.
	BELGIQUE/BELGIË LUXEMBOURG	1000 t	P	.	.	.	.	.	.	.
	EWG · CEE									

a) Ohne Zeitungsdruckpapier.

b) Erzeugung von Zeitungsdruck-, Druck- und Schreibpapier abzüglich

Lieferungen von Zeitungsdruckpapier.

c) Im Packpapier und -pappe enthalten.

d) Groß-Rollen (10,05 m × 0,56 m).

e) Nur große Papiersäcke.

a) Non compris papier journal.

b) Production de papier journal, plus papier d'impression et d'écriture,

moins livraisons de papier journal.

c) Compris dans le papier et carton d'emballage.

d) Grands rouleaux (10,05 × 0,56 m).

e) Sacs, grande contenance seulement.

ERZEUGNIS · PRODUIT PRODOTTO · PRODUKT	LAND PAYS/PAESE	m <sup>2</sup> , m <sup>3</sup> , t, hl...	P L C	1968	1969	1969				1970
						I	II	III	IV	I
Ober-, Futter- und sonstiges Flächen- leder <sup>a)</sup> . . . . .	DEUTSCHLAND (BR)	Mio m <sup>2</sup>	P	42,9	43,9	11,5	10,9	10,6	10,9	10,7
Cuir légers . . . . .	FRANCE	Mio m <sup>2</sup>	P	49,1	[50,2]	[13]	[13]	[11]	[13]	[12]
Cuoi leggeri . . . . .	ITALIA	Mio m <sup>2</sup>	P	(42,8)	[40]	[10]	[10]	[10]	[10]	[9]
Licht leder <sup>b)</sup> . . . . .	NEDERLAND	Mio m <sup>2</sup>	P	9,0	8,2	2,2	2,1	1,8	2,1	2,1
Cuir légers . . . . .	BELGIQUE/BELGIË LUXEMBOURG	Mio m <sup>2</sup>	P	5,6	6,0	1,5	1,6	1,4	1,5	.
	EWG · CEE	Mio m <sup>2</sup>		(150)	[148]	[38]	[38]	[35]	[37]	.
<i>darunter-dont:</i>										
Oberleder . . . . .	DEUTSCHLAND (BR)	Mio m <sup>2</sup>	P	20,6	20,6	5,3	5,0	5,1	5,1	5,1
Cuir à dessus <sup>c)</sup> . . . . .	FRANCE	Mio m <sup>2</sup>	P	19,5	20,2	5,5	5,5	3,7	5,5	4,5
	ITALIA									
Overleder <sup>b)</sup> . . . . .	NEDERLAND	Mio m <sup>2</sup>	P	4,8	4,3	1,2	1,2	0,9	1,1	1,1
	BELGIQUE/BELGIË LUXEMBOURG			—	—	—	—	—	—	—
	EWG · CEE									
<i>darunter-dont:</i>										
Oberleder aus Rindhäuten . . . . .	DEUTSCHLAND (BR)	Mio m <sup>2</sup>	P	13,0	13,2	3,3	3,2	3,3	3,3	.
Cuir à dessus, de bovins . . . . .	FRANCE	Mio m <sup>2</sup>	P	12,7	14,1	3,7	3,8	2,6	4,0	3,2
	ITALIA									
Overleder van runderhuiden <sup>b)</sup> . . . . .	NEDERLAND	Mio m <sup>2</sup>	P	4,4	4,0	1,1	1,1	0,8	1,0	1,0
	BELGIQUE/BELGIË LUXEMBOURG			—	—	—	—	—	—	—
	EWG · CEE									
Oberleder aus Kalbfellen . . . . .	DEUTSCHLAND (BR)	Mio m <sup>2</sup>	P	3,9	3,1	0,9	0,8	0,7	0,7	.
Cuir à dessus, de veaux . . . . .	FRANCE	Mio m <sup>2</sup>	P	6,6	5,8	1,7	1,6	1,0	1,5	1,2
	ITALIA									
	NEDERLAND									
	BELGIQUE/BELGIË LUXEMBOURG			—	—	—	—	—	—	—
	EWG · CEE									
Oberleder aus Roßhäuten . . . . .	DEUTSCHLAND (BR)	Mio m <sup>2</sup>	P	0,1	0,1	0,1	0,0	0,0	0,0	.
Cuir à dessus, d'équidés . . . . .	FRANCE	Mio m <sup>2</sup>	P	0,2	0,3	0,1	0,1	0,0	0,1	0,1
	ITALIA									
	NEDERLAND									
	BELGIQUE/BELGIË LUXEMBOURG			—	—	—	—	—	—	—
	EWG · CEE									
Futter- und sonstiges Flächenleder . . . . .	DEUTSCHLAND (BR)	Mio m <sup>2</sup>	P	22,3	23,3	6,2	5,9	5,5	5,7	5,6
Cuir légers pour autres usages . . . . .	FRANCE	Mio m <sup>2</sup>	P	29,6	[30]	[7,5]	[7,5]	[7,5]	[7,5]	[7,5]
	ITALIA									
Voeringleder en ander licht leder <sup>b)</sup> . . . . .	NEDERLAND	Mio m <sup>2</sup>	P	4,2	3,9	1,0	1,0	0,9	1,0	0,9
	BELGIQUE/BELGIË LUXEMBOURG			—	—	—	—	—	—	—
	EWG · CEE									

a) Einschl. Oberleder aus Ziegen- u. sonstigen Fellen.

b) Betriebe mit 10 und mehr Beschäftigten.

1967 und 1968: Lieferungen.

c) Nur Oberleder aus Rind-, Kalb- und Roßhäuten.

a) Y compris cuirs à dessus, de peaux de caprins et d'autres peaux.

b) Entreprises occupant un minimum de 10 personnes.

1967 et 1968: livraisons.

c) Cuir de bovins, veaux et équidés seulement.

ERZEUGNIS · PRODUIT PRODOTTO · PRODUKT	LAND PAYS/PAESE	m <sup>2</sup> , m <sup>3</sup> , t, hl...	P L C	1968	1969	1969				1970
						I	II	III	IV	I
Gewichtsleder . . . . .	DEUTSCHLAND (BR)	1000 t	P	9,8	10,1	2,5	2,6	2,4	2,6	2,0
Cuir <sup>s</sup> lourds <sup>a)</sup> . . . . .	FRANCE	1000 t	P	7,9	8,1	2,1	2,3	1,5	2,2	2,1
Cuoi pesanti . . . . .	ITALIA	1000 t	P	27,7	27,3	[6,5]	[7,5]	[6,5]	[6,8]	[6,5]
Zwaar leder <sup>a)</sup> <sup>b)</sup> . . . . .	NEDERLAND	1000 t	P	3,0	2,6	0,6	0,7	0,6	0,7	0,6
Cuir <sup>s</sup> lourds . . . . .	BELGIQUE/BELGIË LUXEMBOURG	1000 t	P	2,3	2,5	0,6	0,6	0,6	0,7	.
	EWG · CEE	1000 t	P	51	50	[12]	[14]	[11]	[13]	.
<i>darunter-dont:</i>										
Unterleder (Sohl- und Brandsohlleder)	DEUTSCHLAND (BR)	1000 t	P	7,5	7,6	2,0	1,9	1,8	1,9	.
Cuir <sup>s</sup> à semelles <sup>a)</sup> . . . . .	FRANCE	1000 t	P	4,9	4,9	1,3	1,4	0,9	1,3	1,2
	ITALIA									
Zool- en randenleder <sup>a)</sup> <sup>b)</sup> . . . . .	NEDERLAND	1000 t	P	2,3	1,9	0,5	0,5	0,4	0,5	0,4
Cuir <sup>s</sup> à semelles . . . . .	BELGIQUE/BELGIË LUXEMBOURG	1000 t	P	.	.	.	.	.	.	.
	EWG · CEE			—	—	—	—	—	—	—
Treibriemen- u. techn. Gewichtsleder <sup>c)</sup>	DEUTSCHLAND (BR)	1000 t	P	0,9	0,9	0,2	0,2	0,2	0,2	.
Cuir <sup>s</sup> industriels et à équipement <sup>a)</sup> .	FRANCE	1000 t	P	1,6	1,7	0,5	0,4	0,3	0,5	0,4
	ITALIA									
Cuir <sup>s</sup> techniques (lourds) . . . . .	NEDERLAND									
	BELGIQUE/BELGIË LUXEMBOURG	1000 t	p	.	.	.	.	.	.	.
	EWG · CEE			—	—	—	—	—	—	—
Geschirr- und Blankleder . . . . .	DEUTSCHLAND (BR)	1000 t	P	1,2	1,3	0,4	0,3	0,3	0,3	.
Cuir <sup>s</sup> à bourrellerie <sup>a)</sup> . . . . .	FRANCE	1000 t	P	0,2	0,1	0,0	0,0	0,0	0,0	0,0
	ITALIA									
	NEDERLAND									
	BELGIQUE/BELGIË LUXEMBOURG			—	—	—	—	—	—	—
	EWG · CEE									

a) Nur aus Rinderhäuten.

b) Betriebe mit 10 und mehr Beschäftigten.  
1967 und 1968: Lieferungen.

c) Einschl. sonstige nicht genannte Gewichtsleder.

a) De bovins seulement.

b) Entreprises occupant un minimum de 10 personnes.  
1967 et 1968: livraisons.

c) Y compris autres cuirs lourds, n.d.a.

ERZEUGNIS · PRODUIT PRODOTTO · PRODUKT	LAND PAYS/PAESE	m <sup>2</sup> , m <sup>3</sup> , t, hl...	P L C	1968	1969	1969				1970
						I	II	III	IV	I
Bereifungen . . . . .	DEUTSCHLAND (BR)	1000 t	P	365,1	436,8	106,7	105,7	104,2	120,3	116,9
Pneumatiques . . . . .	FRANCE	1000 t	P	384,8	439,8	116,3	116,5	85,7	121,3	128,7
Pneumatici . . . . .	ITALIA	1000 t	P	243,5	256,3	135,8		120,5		.
Binnen- en buitenbanden . . . . .	NEDERLAND	1000 t	P	113,5	119,5	58,8		60,7		
Pneumatiques . . . . .	BELGIQUE/BELGIË									
Pneumatiques . . . . .	LUXEMBOURG									
	EWG · CEE	1000 t	P	1 106,7	1 252,4	639,8		612,7		
Reparaturen und Runderneuerungen . . . . .	DEUTSCHLAND (BR)	1000 t	P	67,9	76,5	36,4		40,1		.
Articles de regommage . . . . .	FRANCE	1000 t	P	15,1	18,0	9,6		8,4		.
Materiale da ricostruzione . . . . .	ITALIA	1000 t	P	18,8	18,1	9,3		8,8		.
Loopvlakrubber en reparatiemateriaal voor banden . . . . .	NEDERLAND	1000 t	P	2,9	2,8	1,4		1,4		
Articles de regommage . . . . .	BELGIQUE/BELGIË									
Articles de regommage . . . . .	LUXEMBOURG									
	EWG · CEE	1000 t	P	104,7	115,4	56,7		58,7		
Personenkraftwagendecken . . . . .	DEUTSCHLAND (BR)	Mio st	P	27,0	31,2	7,8	7,4	7,4	8,5	8,2
Enveloppes pour voitures de tourisme	FRANCE	Mio p	P	25,8	27,5	7,8	7,8	3,7	8,2	8,8
Copertoni per autovettura . . . . .	ITALIA	Mio p	P	16,1	17,3	9,2		8,1		.
Buitenbanden voor personenauto's . . . . .	NEDERLAND	Mio p	P	7,4	7,5	3,9		3,6		
Enveloppes pour voitures de tourisme	BELGIQUE/BELGIË									
Enveloppes pour voitures de tourisme	LUXEMBOURG									
	EWG · CEE	Mio p	P	76,3	83,5	43,9		39,5		
Lastkraftwagendecken . . . . .	DEUTSCHLAND (BR)	1000 st	P	2 491	3 113	791	711	723	888	889
Enveloppes pour véhicules utilitaires . . . . .	FRANCE	1000 p	P	3 507	4 056	1 059	1 047	789	1 161	1 203
Copertoni per autoveicoli Industriali . . . . .	ITALIA	1000 p	P	1 964	2 090	1 084		1 006		.
Buitenbanden voor bedrijfsauto's . . . . .	NEDERLAND	1000 p	P	862	895	447		448		
Enveloppes pour véhicules utilitaires	BELGIQUE/BELGIË									
Enveloppes pour véhicules utilitaires	LUXEMBOURG									
	EWG · CEE	1000 p	P	8 824	10 154	5 139		5 015		
Kraftrad- und Motorrollerdecken . . . . .	DEUTSCHLAND (BR)	1000 st	P	361	389	114	81	95	98	100
Enveloppes pour motos, scooters, vélomoteurs . . . . .	FRANCE	1000 p	P	198	201	118		83		
Copertoni per moto e scooters . . . . .	ITALIA	1000 p	P	2 384	2 864 <sup>a)</sup>	1 470 <sup>a)</sup>		1 394 <sup>a)</sup>		.
Buitenbanden voor motorrijwielen en scooters . . . . .	NEDERLAND	1000 p	P	37	41	22		19		
Enveloppes pour motos, scooters et vélomoteurs . . . . .	BELGIQUE/BELGIË									
	LUXEMBOURG									
	EWG · CEE	1000 p	P	2 980	3 495	1 805		1 689		

a) Einschl. Decken für Krafträder.

a) Y compris enveloppes pour vélomoteurs.

ERZEUGNIS · PRODUIT PRODOTTO · PRODUKT	LAND PAYS/PAESE	m <sup>2</sup> , m <sup>3</sup> , t, hl...	P L C	1968	1969	1969				1970
						I	II	III	IV	
Fahrrad- und Mopeddecken . . . . .	DEUTSCHLAND (BR)	Mio st	P	9,0	10,1	2,3	2,5	2,6	2,7	2,4
Enveloppes pour bicyclettes <sup>a)</sup> . . . . .	FRANCE	Mio p	P	17,6	17,5	4,7	4,6	3,5	4,7	4,7
Copertoni per biciclette <sup>a)</sup> . . . . .	ITALIA	Mio p	P	9,6	10,4	5,1		5,3		
Rijwielbuitenbanden <sup>a)</sup> . . . . .	NEDERLAND									
Couvertures pour bicyclettes <sup>a)</sup> . . . . .	BELGIQUE/BELGIË	Mio t	P	14,1	14,4	7,7		6,7		
Couvertures pour bicyclettes <sup>a)</sup> . . . . .	LUXEMBOURG									
	EWG · CEE	1000 p	P	50,3	52,4	26,9		25,5		
Personenkraftwagenschläuche . . . . .	DEUTSCHLAND (BR)	Mio st	P	6,2	6,1	1,5	1,4	1,5	1,7	
Chambres pour voitures de tourisme	FRANCE	Mio p	P	18,6	20,0	5,0	5,4	4,2	5,4	5,6
Camere d'aria per autovettura . . . . .	ITALIA	Mio p	P	18,4						
Binnenbanden voor personenauto's . . . . .	NEDERLAND									
Chambres pour voitures de tourisme	BELGIQUE/BELGIË	Mio p	P	2,9						
Chambres pour voitures de tourisme.	LUXEMBOURG									
	EWG · CEE	Mio p	P	46,1						
Große und kleine Lastwagenschläuche	DEUTSCHLAND (BR)	1000 st	P	1 226	1 471	344	354	346	427	
Chambres pour véhicules utilitaires . . . . .	FRANCE	1000 p	P	1 398	2 787	747	606	576	858	699
Camere d'aria per autoveicoli industriali . . . . .	ITALIA	1000 p	P	1 492						
Binnenbanden voor bedrijfsauto's . . . . .	NEDERLAND									
Chambres pour véhicules utilitaires . . . . .	BELGIQUE/BELGIË	1000 t	P	521						
Chambres pour véhicules utilitaires . . . . .	LUXEMBOURG									
	EWG · CEE	1000 p	P	4 637						
Kraftrad- und Motorrollerschläuche . . . . .	DEUTSCHLAND (BR)	1000 st	P	297	325	77	81	97	71	
Chambres à air pour motos, vélomoteurs et scooters . . . . .	FRANCE	1000 p	P	249						
Camere d'aria per moto e scooters . . . . .	ITALIA	1000 p	P	4 511						
Binnenbanden voor motorrijwielen en scooters . . . . .	NEDERLAND									
Chambres à air pour motos, vélomoteurs et scooters . . . . .	BELGIQUE/BELGIË	1000 p	P	27						
	LUXEMBOURG									
	EWG · CEE	1000 p	P	5 084						
Fahrrad-, Moped- und Kinderroller-schläuche . . . . .	DEUTSCHLAND (BR)	Mio st	P	11,7	13,7	3,4	3,4	3,5	3,4	
Chambres à air pour bicyclettes <sup>a)</sup> . . . . .	FRANCE	Mio p	P	13,1	13,1	3,5	3,5	2,5	3,6	3,5
Camere d'aria per biciclette <sup>a)</sup> . . . . .	ITALIA	Mio p	P	7,8						
Rijwielbinnenbanden <sup>a)</sup> . . . . .	NEDERLAND									
Chambres à air pour bicyclettes <sup>a)</sup> . . . . .	BELGIQUE/BELGIË	Mio p	P	15,7						
Chambres à air pour bicyclettes <sup>a)</sup> . . . . .	LUXEMBOURG									
	EWG · CEE	Mio p	P	48,3						
Maschinenschnüre und Schläuche <sup>b)</sup> . . . . .	DEUTSCHLAND (BR)	1000 t	P	39,7	47,2	11,3	11,4	11,3	13,1	
Tubes et tuyaux . . . . .	FRANCE	1000 t	P	22,7	24,4	6,6	6,7	4,7	6,4	7,1
Tubi . . . . .	ITALIA	1000 t	P	13,4	14,2	7,7		6,5		
Slangen . . . . .	NEDERLAND									
Tubes et tuyaux . . . . .	BELGIQUE/BELGIË	1000 t	P	7,5	8,5	4,3		4,2		
	LUXEMBOURG									
	EWG · CEE	1000 t	P	83,3	94,3	48,1		46,2		

a) Einschließlich solche für Motorfahräder, Motorroller, Mopeds usw.  
b) Auch Profile und chirurgische Schläuche, ohne Feuerlöschgeräte.

a) Y compris celles pour cyclomoteurs, vélomoteurs, motos et scooters.  
b) Y compris les profilés et les tuyaux pour la chirurgie, sans le matériel d'incendie.

ERZEUGNIS · PRODUIT PRODOTTO · PRODUKT	LAND PAYS/PAESE	m <sup>2</sup> , m <sup>3</sup> , t, hl...	P L C	1968	1969	1969				1970
						I	II	III	IV	
Flach- und Keilriemen, Transportbänder . . . . .	DEUTSCHLAND (BR)	1000 t	P	26,0	33,5	8,1	7,9	8,4	9,1	.
Courroies transporteuses et de transmission . . . . .	FRANCE	1000 t	P	14,0	15,7	3,9	4,4	3,1	4,3	4,7
Nastri trasportatori e cinghie di trasmissione . . . . .	ITALIA	1000 t	P	5,9	6,7	3,5		3,2		.
Drijfriemen en -snaren . . . . .	NEDERLAND	1000 t	P	6,1	7,5	3,6	—	3,9	—	—
Courroies transporteuses et de transmission . . . . .	BELGIQUE/BELGIË									
	LUXEMBOURG									
	EWG · CEE	1000 t	P	52,0	63,4	31,4		32,0		
Fußboden- und Wandbelag . . . . .	DEUTSCHLAND (BR)	1000 t	P	16,2	17,7	4,6	4,1	4,3	4,6	.
Tapis et revêtements de sol . . . . .	FRANCE	1000 t	P	19,6	17,2	3,8	4,5	3,6	5,3	5,1
Rivestimenti per pavimenti e tappeti . . . . .	ITALIA	1000 t	P	15,9	16,4	8,9		7,5		.
Vloerbedekking van rubber . . . . .	NEDERLAND	1000 t	P	5,1	5,4	2,6	—	2,8	—	—
Tapis de sol . . . . .	BELGIQUE/BELGIË									
	LUXEMBOURG									
	EWG · CEE	1000 t	P	56,8	56,7	28,5		28,1		.
Medizinische, sanitäre und chirurgische Gummiwaren, Tauchgummiwaren . . . . .	DEUTSCHLAND (BR)	1000 t	P	2,4	2,6	0,7	0,6	0,6	0,7	.
Articles d'hygiène et de chirurgie . . . . .	FRANCE	1000 t	P	5,9	6,4	1,7	1,7	1,2	1,8	1,5
Articoli igienici e sanitari . . . . .	ITALIA	1000 t	P	2,2	2,2	1,2		1,0		.
Hygiënische en chirurgische rubberartikelen . . . . .	NEDERLAND	1000 t	P	0,6	0,6	0,2	—	0,4	—	—
Articles d'hygiène et de chirurgie . . . . .	BELGIQUE/BELGIË									
	LUXEMBOURG									
	EWG · CEE	1000 t	P	11,1	11,8	6,1		5,7		—
Gummierte Gewebe . . . . .	DEUTSCHLAND (BR)	1000 t	P	2,7	3,0	0,7	0,7	0,7	0,8	.
Tissus caoutchoutés . . . . .	FRANCE	1000 t	P	16,2	[22,9]	[7,1]	[5,7]	[4,2]	[5,9]	[5,5]
Tessuti gommati . . . . .	ITALIA	1000 t	P	1,4	1,5	0,8		0,7		.
Gegummeerde stoffen . . . . .	NEDERLAND	1000 t	P	2,1	2,8	1,5	—	1,3	—	—
Tissus gommés . . . . .	BELGIQUE/BELGIË									
	LUXEMBOURG									
	EWG · CEE	1000 t	P	22,4	[30,2]	[16,5]		[13,6]		.
Gummischuhwerk <sup>a)</sup> . . . . .	DEUTSCHLAND (BR)	1000 t	P	3,6	4,0	0,9	0,9	1,0	1,1	.
Chaussures de caoutchouc . . . . .	FRANCE	1000 t	P	16,9	17,3	4,9	5,1	3,5	3,8	3,9
Calzature in gomma . . . . .	ITALIA	1000 t	P	10,8	10,6	5,4		5,2		.
Rubberschoenen . . . . .	NEDERLAND	1000 t	P	2,3	2,1	1,1	—	1,0	—	—
Chaussures de caoutchouc . . . . .	BELGIQUE/BELGIË									
	LUXEMBOURG									
	EWG · CEE	1000 t	P	33,6	34,0	18,3		15,6		
Besohlmateriale . . . . .	DEUTSCHLAND (BR)	1000 t	P	64,8	60,9	17,5	14,6	14,5	14,3	14,3
Semelles, talons et plaques . . . . .	FRANCE	1000 t	P	46,9	46,1	12,5	12,6	8,8	12,2	11,4
Suole, tacchi e lastre . . . . .	ITALIA	1000 t	P	7,6	8,8	4,7		4,1		.
Zoolplaten, hakken, zolen en tips . . . . .	NEDERLAND	1000 t	P	6,5	5,8	2,9	—	2,9	—	—
Semelles, talons et plaques . . . . .	BELGIQUE/BELGIË									
	LUXEMBOURG									
	EWG · CEE	1000 t	P	125,8	121,6	64,8		56,8		

a) Ohne leichte Straßen-, Haus- und Sportschuhe.

a) Sans les chaussures légères de ville, les pantoufles et les chaussures de sport.

ERZEUGNIS · PRODUIT PRODOTTO · PRODUKT	LAND PAYS/PAESE	m <sup>2</sup> , m <sup>3</sup> , t, hl...	P L C	1968	1969	1969				1970
						I	II	III	IV	I
Klebstoffe, einschl. Gummilösung . . .	DEUTSCHLAND (BR)	1000 t	P	22,3	23,1	5,7	5,7	5,7	5,9	
Colles et dissolutions . . . . .	FRANCE	1000 t	P	25,2	26,1	7,1	7,2	5,6	6,2	6,8
Colle e soluzioni . . . . .	ITALIA	1000 t	P	13,5	15,9	7,9		8,0		
Oplossingen (solutie) en dispersie . . .	NEDERLAND	1000 t	P	6,6	6,5	3,4		3,1		
Colles et dissolutions . . . . .	BELGIQUE/BELGIË									
Colles et dissolutions . . . . .	LUXEMBOURG									
	EWG · CEE	1000 t	P	67,6	71,6	37,0		34,5		
Spiel- und Sportartikel a) . . . . .	DEUTSCHLAND (BR)	1000 t	P	2,7	2,7	0,7	0,7	0,6	0,7	
Jouets et articles de sport . . . . .	FRANCE	1000 t	P	2,8	3,0	0,8	1,0	0,5	0,7	0,8
Giocattoli e articoli sportivi . . . . .	ITALIA	1000 t	P	1,6	1,6	0,9		0,7		
Speelgoed en sportartikelen . . . . .	NEDERLAND	1000 t	P	0,2	0,2	0,1		0,1		
Jouets et articles de sport . . . . .	BELGIQUE/BELGIË									
	LUXEMBOURG									
	EWG · CEE	1000 t	P	7,3	7,5	4,2		3,3		
Hartgummiwaren . . . . .	DEUTSCHLAND (BR)	1000 t	P	19,3	26,4	6,5	6,4	6,6	6,9	
Ébonite . . . . .	FRANCE	1000 t	P	3,7	4,3	1,2	1,2	0,8	1,1	1,2
Articoli in ebanite . . . . .	ITALIA	1000 t	P	1,2	0,8	0,4		0,4		
Werken van geharde rubber (eboniet)	NEDERLAND	1000 t	P	5,3	6,8	3,4		3,4		
Ébonite . . . . .	BELGIQUE/BELGIË									
	LUXEMBOURG									
	EWG · CEE	1000 t	P	29,5	38,3	19,2		19,1		
Sonstige Gummiwaren . . . . .	DEUTSCHLAND (BR)	1000 t	P	164,3	184,7	76,6		108,1		
Autres articles en caoutchouc b) . . . .	FRANCE	1000 t	P	136,9	160,4	41,5	42,9	32,0	44,0	36,4
Altri articoli in gomma . . . . .	ITALIA	1000 t	P	60,8	70,2	37,4		32,8		
Andere rubberwaren . . . . .	NEDERLAND	1000 t	P	18,5	20,8	10,0		10,8		
Autres articles en caoutchouc . . . . .	BELGIQUE/BELGIË									
	LUXEMBOURG									
	EWG · CEE	1000 t	P	380,5	436,1	208,4		227,7		

a) Einschl. Campingartikel.  
b) Einschl. Schnüre.  
c) 1. Halbjahr 1969.

a) Y compris articles de camping.  
b) Y compris les profilés.  
c) 1<sup>er</sup> semestre 1969.



ERZEUGNIS · PRODUIT PRODOTTO · PRODUKT	LAND PAYS/PAESE	m <sup>2</sup> , m <sup>3</sup> , t, hl...	P L C	1968	1969	1969				1970
						I	II	III	IV	I
Synthetische Fasern und Fäden . . . . .	DEUTSCHLAND (BR)	1000 t	P	361,4	452,6	107,2	114,1	111,2	120,0	(122,4)
Fibres et fils synthétiques . . . . .	FRANCE	1000 t	P	132,3	165,3	49,1	41,8	32,5	41,9	43,8
Fibre sintetiche a) . . . . .	ITALIA	1000 t	P	196,2	237,0	56,1	61,5	59,4	57,6	56,7
Synthetische vezels en continugarens . . . . .	NEDERLAND	1000 t	P	73,9	.	.	.	.	.	.
Fibres et fils synthétiques a) b) . . . . .	BELGIQUE/BELGIË LUXEMBOURG	1000 t	P	26,4 —	. —	. —	. —	. —	. —	. —
<i>davon-sort:</i>	EWG · CEE	1000 t	P	789	.	.	.	.	.	.
Synthetische Fäden . . . . .	DEUTSCHLAND (BR)	1000 t	P	194,8	239,1	56,0	59,1	60,8	63,2	(63,8)
Fils synthétiques continus . . . . .	FRANCE	1000 t	P	63,6	75,6	19,1	20,2	16,7	19,6	20,5
Fili sintetici . . . . .	ITALIA	1000 t	P	90,5	104,9	25,0	26,6	25,1	27,6	23,1
Synthetische continugarens . . . . .	NEDERLAND	1000 t	P	48,4	.	.	.	.	.	.
Fils synthétiques continus . . . . .	BELGIQUE/BELGIË LUXEMBOURG	1000 t	P	19,0 —	. —	. —	. —	. —	. —	. —
	EWG · CEE	1000 t	P	416	.	.	.	.	.	.
Synthetische Fasern . . . . .	DEUTSCHLAND (BR)	1000 t	P	166,6	213,5	51,2	55,1	50,4	56,8	(58,6)
Fibres synthétiques discontinues . . . . .	FRANCE	1000 t	P	68,7	80,7	21,0	21,6	15,8	22,3	23,3
Fibre sintetiche (fiocco e cascame) . . . . .	ITALIA	1000 t	P	105,7	132,1	31,0	35,0	34,3	30,0	33,6
Synthetische vezels . . . . .	NEDERLAND	1000 t	P	25,5	.	.	.	.	.	.
Fibres synthétiques discontinues . . . . .	BELGIQUE/BELGIË LUXEMBOURG	1000 t	P	7,4 —	. —	. —	. —	. —	. —	. —
	EWG · CEE	1000 t	P	374	.	.	.	.	.	.
Reyon . . . . .	DEUTSCHLAND (BR)	1000 t	P	71,0	76,4	18,5	18,6	19,3	20,0	(19,2)
Rayonne . . . . .	FRANCE	1000 t	P	49,7	53,2	14,2	14,9	9,8	14,3	14,2
Fili cellulosici (raion) . . . . .	ITALIA	1000 t	P	91,5	93,0	22,9	23,6	24,9	23,5	19,2
Rayongaren (continuu) . . . . .	NEDERLAND	1000 t	P	35,8	37,1	9,1	9,1	9,3	9,1	9,4
Rayonne . . . . .	BELGIQUE/BELGIË LUXEMBOURG	1000 t	P	17,1 —	15,5 —	4,2 —	4,0 —	3,5 —	3,8 —	3,6 —
	EWG · CEE	1000 t	P	265	275	69	70	67	70	(66)
Zellwolle . . . . .	DEUTSCHLAND (BR)	1000 t	P	189,9	185,4	48,2	48,6	43,7	44,9	(42,0)
Fibranne (en bourre) . . . . .	FRANCE	1000 t	P	67,1	77,9	20,9	20,5	15,1	21,4	21,0
Fibre cellulosiche (fiocco) . . . . .	ITALIA	1000 t	P	94,9	105,9	26,5	28,4	26,8	26,0	21,2
Rayonvezel . . . . .	NEDERLAND	1000 t	P	0,9	—	—	—	—	—	—
Fibranne . . . . .	BELGIQUE/BELGIË LUXEMBOURG	1000 t	P	26,2 —	25,1 —	4,9 —	6,9 —	6,3 —	7,0 —	6,6 —
	EWG · CEE	1000 t	P	379	394	101	104	92	99	(91)
Zellwoll- und Reyonabfälle . . . . .	DEUTSCHLAND (BR)	t	P	5 801	6 108	1 428	1 527	1 536	1 617	.
Déchets de fibranne et rayonne . . . . .	FRANCE	t	P	2 434	2 973	741	741	651	840	819
Fibre cellulosiche: cascame . . . . .	ITALIA	t	P	4 779	5 766	1 467	1 432	1 401	1 516	1 391
Afval van rayonarens en -vezels . . . . .	NEDERLAND	t	P	1 852	.	.	.	.	.	.
Déchets de fibranne et rayonne . . . . .	BELGIQUE/BELGIË LUXEMBOURG	t	P	446 —	. —	. —	. —	. —	. —	. —
	EWG · CEE	t	P	15 312	.	.	.	.	.	.

a) Einschl. Fasern auf Kaseingrundlage.  
b) Ohne Acrylfasern.

a) Y compris les fibres protéiniques.  
b) Sans fibres acryliques.

Stärkeindustrie  
Industria dei prodotti amilacei

Industrie des produits amylacés  
Zetmeelfabrieken

ERZEUGNIS · PRODUIT PRODOTTO · PRODUKT	LAND PAYS/PAESE	m³, m³, t, hl...	P L C	1968	1969	1969				1970
						I	II	III	IV	I
Kartoffelstärke . . . . .	DEUTSCHLAND (BR)	1000 t	P	37	36	.	.	.	.	.
Fécule de pomme de terre . . . . .	FRANCE	1000 t	P	99,8	.	.	.	.	.	.
Fecola di patate . . . . .	ITALIA	1000 t	P	1	1	.	.	.	.	.
Aardappelzetmeel . . . . .	NEDERLAND	1000 t	P	★ 347	★ 414	.	.	.	.	.
	BELGIQUE/BELGIË			—	—	—	—	—	—	—
	LUXEMBOURG			—	—	—	—	—	—	—
	EWG · CEE	1000 t	P	(485)	.	.	.	.	.	.
Getreidestärke . . . . .	DEUTSCHLAND (BR)	1000 t	P	210,7	236,6	55,6	61,8	67,2	52,0	70,4
Amidon de céréales . . . . .	FRANCE	1000 t	P	274,2	.	.	.	.	.	.
Amido di cereali . . . . .	ITALIA	1000 t	P	156,9	166,6	.	.	.	.	.
Graanzetmeel . . . . .	NEDERLAND	1000 t	P	.	.	.	.	.	.	.
Amidon de céréales . . . . .	BELGIQUE/BELGIË	1000 t	P	.	.	.	.	.	.	.
	LUXEMBOURG			—	—	—	—	—	—	—
	EWG · CEE	1000 t	P	.	.	.	.	.	.	.
Glucose und Maltose . . . . .	DEUTSCHLAND (BR)	1000 t	P	156,8	156,1	40,8	36,6	41,9	36,8	40,2
Glucose . . . . .	FRANCE	1000 t	P	125,3	.	.	.	.	.	.
Glucosio . . . . .	ITALIA	1000 t	P	77,9	84,2	21,2	23,1	19,5	20,4	22,6
Glucose <sup>a)</sup> . . . . .	NEDERLAND	1000 t	P	82,8	91,0	.	.	.	.	.
	BELGIQUE/BELGIË			—	—	—	—	—	—	—
	LUXEMBOURG			—	—	—	—	—	—	—
	EWG · CEE									

a) Einschl. Dextrose.

a) Y compris le dextrose.

ERZEUGNIS · PRODUIT PRODOTTO · PRODUKT	LAND PAYS/PAESE	m <sup>2</sup> , m <sup>3</sup> , t, hl...	P L C	1968	1969	1969				1970
						I	II	III	IV	I
Schwefel sublimiert, gefällt, kolloid. . .	DEUTSCHLAND (BR)	1000 t	P	126,9	129,1	31,3	32,7	31,9	33,2	.
Soufre brut et travaillé (y compris le soufre de récupération) . . . . .	FRANCE	1000 t	P	1 702,2	1 789,0	462,7	457,0	409,2	460,1	490,0
Zolfo greggio in pani e conc. al 90 %	ITALIA	1000 t	P	98,1	65,8	17,7	18,9	13,2	16,0	14,7
Zwavel . . . . .	NEDERLAND	1000 t	P	40,4	.	.	.	.	.	.
Soufre de récupération . . . . .	BELGIQUE/BELGIË	1000 t	P	9,5	.	.	.	.	.	.
	LUXEMBOURG			—	—	—	—	—	—	—
	EWG · CEE	1000 t	P	1 977	.	.	.	.	.	.
Schwefelsäure (einschl. Oleum) ber. auf H <sub>2</sub> SO <sub>4</sub> . . . . .	DEUTSCHLAND (BR)	1000 t	P	4 201	4 481	1 069	1 142	1 129	1 141	(1 132)
Acide sulfurique à 100 % de H <sub>2</sub> SO <sub>4</sub> . .	FRANCE	1000 t	P	3 349	3 526	912	870	820	924	889
Acido solforico, in H <sub>2</sub> SO <sub>4</sub> 100 % . . .	ITALIA	1000 t	P	3 487	3 354	834	847	802	736	817
Zwavelzuur, 100 % H <sub>2</sub> SO <sub>4</sub> . . . . .	NEDERLAND	1000 t	P	1 376	1 511	336	358	408	409	421
Acide sulfurique à 100 % de H <sub>2</sub> SO <sub>4</sub> . .	BELGIQUE/BELGIË	1000 t	P	1 746	1 837	456	463	454	464	454
	LUXEMBOURG			—	—	—	—	—	—	—
	EWG · CEE	1000 t	P	14 009	14 542	3 575	3 680	3 613	3 674	(3 713)
Kohlenstoffdisulfid . . . . .	DEUTSCHLAND (BR)	1000 t	P	82,2	89,6	22,4	19,0	23,9	24,3	.
Sulfure de carbone . . . . .	FRANCE	1000 t	P	83,6	93,7	24,8	26,9	13,7	28,3	28,5
Solfuro di carbonio . . . . .	ITALIA	1000 t	P	76,1	86,2	23,3	20,5	22,7	22,6	20,4
	NEDERLAND			—	—	—	—	—	—	—
	BELGIQUE/BELGIË			—	—	—	—	—	—	—
	LUXEMBOURG			—	—	—	—	—	—	—
	EWG · CEE	1000 t	P	242	270	71	66	66	75	
Natriumsulfat, ber. auf Na <sub>2</sub> SO <sub>4</sub> . . . .	DEUTSCHLAND (BR)	1000 t	P	361,1	392,2	95,1	101,8	97,1	98,2	(94,4)
Sulfate de soude, à 100 % Na <sub>2</sub> SO <sub>4</sub> . .	FRANCE	1000 t	P	119,4	132,0	32,1	33,7	28,6	37,6	33,8
Solfato di sodio anidro e cristallizzato, in Na <sub>2</sub> SO <sub>4</sub> . . . . .	ITALIA	1000 t	P	102,3	.	.	.	.	.	.
	NEDERLAND			—	—	—	—	—	—	—
	BELGIQUE/BELGIË			—	—	—	—	—	—	—
	LUXEMBOURG			—	—	—	—	—	—	—
	EWG · CEE			—	—	—	—	—	—	—
Chlor . . . . .	DEUTSCHLAND (BR)	1000 t	P	1 466,1	1 573,4	383,0	379,7	396,6	414,1	(419,1)
Chlore gazeux . . . . .	FRANCE	1000 t	P	816,6	974,5	232,5	246,4	242,4	253,2	254,3
Cloro (gas) <sup>a)</sup> . . . . .	ITALIA	1000 t	P	729,3	747,8	187,3	207,3	194,8	159,7	199,1
Chloor . . . . .	NEDERLAND	1000 t	P	.	(540)	.	.	.	.	.
Chlore primalre . . . . .	BELGIQUE/BELGIË	1000 t	P	.	.	.	.	.	.	.
	LUXEMBOURG			—	—	—	—	—	—	—
	EWG · CEE	1000 t	P	.	.	.	.	.	.	.
Salzsäure, ber. auf 100 % HCl . . . . .	DEUTSCHLAND (BR)	1000 t	P	473,6	595,6	133,6	142,6	153,2	166,3	(159,8)
Acide chlorhydrique à 100 % HCl . . .	FRANCE	1000 t	P	148,7	176,3	42,9	44,0	39,9	49,5	50,6
Acido cloridrico, al 100 % HCl . . . .	ITALIA	1000 t	P	321,4	.	.	.	.	.	.
Zoutzuur, 100 % HCl . . . . .	NEDERLAND	1000 t	P	40,7	54,0	13,3	12,9	13,1	14,7	12,1
	BELGIQUE/BELGIË			—	—	—	—	—	—	—
	LUXEMBOURG			—	—	—	—	—	—	—
	EWG · CEE			—	—	—	—	—	—	—

a) Chlor aus Hypochloriten, einschl. flüssiges Chlor.

a) Non compris le chlore des hypochlorites, y compris le chlore liquéfié.

## 311/313

ERZEUGNIS · PRODUIT PRODOTTO · PRODUKT	LAND PAYS/PAESE	m³, m³, t, hl...	P L C	1968	1969	1969				1970
						I	II	III	IV	I
Natriumhydroxyd b.a. NaOH . . . . .	DEUTSCHLAND (BR)	1000 t	P	1 503,1	1 542,0	379,9	375,2	390,6	396,2	(406,0)
Soude caustique, à 100 % NaOH . . . . .	FRANCE	1000 t	P	868,9	1 042,2	248,5	263,5	259,4	270,8	271,1
Soda caustica, al 100% NaOH . . . . .	ITALIA	1000 t	P	832,0	830,4	209,6	227,0	218,3	175,0	218,7
Caustieke soda . . . . .	NEDERLAND	1000 t	P	.	(570)	.	.	.	.	.
Soude caustique, à 100 % NaOH . . . . .	BELGIQUE/BELGIË	1000 t	P	.		.	.	.	.	.
	LUXEMBOURG			—	—	—	—	—	—	—
	EWG · CEE	1000 t	P	.	.	.	.	.	.	.
Natriumcarbonat, ber. auf Na <sub>2</sub> CO <sub>3</sub> . . . . .	DEUTSCHLAND (BR)	1000 t	P	1 275,3	1 326,9	331,0	333,2	328,0	334,7	(330,2)
Carbonate de soude, à 100% Na <sub>2</sub> CO <sub>3</sub> . . . . .	FRANCE	1000 t	P	1 126,8	1 329,8	314,9	330,9	333,3	350,7	348,9
Soda carbonata, al 100 % Na <sub>2</sub> CO <sub>3</sub> . . . . .	ITALIA	1000 t	P	(670)	(660)	.	.	.	.	.
Soda, 100 % Na <sub>2</sub> CO <sub>3</sub> . . . . .	NEDERLAND	1000 t	P	176,2	191,3	47,3	49,5	50,2	44,3	53,6
Carbonate de soude, à 100 % Na <sub>2</sub> CO <sub>3</sub> . . . . .	BELGIQUE/BELGIË	1000 t	P	[276]	.	.	.	.	.	.
	LUXEMBOURG			—	—	—	—	—	—	—
	EWG · CEE	1000 t	P	[3 524]	.	.	.	.	.	.
Syntheseammoniak, ber. auf N . . . . .	DEUTSCHLAND (BR)	1000 t N	P	2 035,3	1 940,5	494,8	467,9	491,6	486,2	(466,2)
Ammoniac de synthèse en N . . . . .	FRANCE	1000 t N	P	1 474,1	1 528,2	370,5	375,9	397,7	384,1	383,4
Ammoniaca sintetica anidra espressa in N	ITALIA	1000 t N	P	1 347,2	1 269,2	333,5	333,9	323,3	281,7	347,1
Synthetische ammoniak, N . . . . .	NEDERLAND	1000 t N	P	1 119,0	.	.	.	.	.	.
Ammoniac de synthèse en N . . . . .	BELGIQUE/BELGIË	1000 t N	P	455,0	593,8	150,4	149,8	143,7	149,9	142,3
	LUXEMBOURG			—	—	—	—	—	—	—
	EWG · CEE	1000 t N	P	6 431	.	.	.	.	.	.
Calciumcarbid . . . . .	DEUTSCHLAND (BR)	1000 t	P	920,5	867,4	206,6	227,5	230,1	203,2	(208,3)
Carbure de calcium . . . . .	FRANCE	1000 t	P	499,8	486,5	118,7	131,1	124,2	112,5	107,8
Carburo di calcio . . . . .	ITALIA	1000 t	P	301,6	266,5	68,2	71,5	70,5	55,4	45,0
Calciumcarbid . . . . .	NEDERLAND	1000 t	P	57	.	.	.	.	.	.
Carbure de calcium . . . . .	BELGIQUE/BELGIË	1000 t	P	[124]	.	.	.	.	.	.
	LUXEMBOURG			—	—	—	—	—	—	—
	EWG · CEE	1000 t	P	[1 903]	.	.	.	.	.	.
Aluminiumoxyd, ber. auf Al <sub>2</sub> O <sub>3</sub> . . . . .	DEUTSCHLAND (BR)	1000 t	P	741,6	781,8	189,5	187,5	199,5	205,3	(211,6)
Alumine hydratée, en Al <sub>2</sub> O <sub>3</sub> . . . . .	FRANCE	1000 t	P	1 029,8	1 101,7	259,3	276,9	279,4	286,1	280,1
Allumina idrata, espressa in Al <sub>2</sub> O <sub>3</sub> . . . . .	ITALIA	1000 t	P	293,8	.	.	.	.	.	.
	NEDERLAND			—	—	—	—	—	—	—
	BELGIQUE/BELGIË			—	—	—	—	—	—	—
	LUXEMBOURG			—	—	—	—	—	—	—
	EWG · CEE	1000 t	P	2 065	.	.	.	.	.	.
Wasserstoffperoxyd, ber. auf 30 % H <sub>2</sub> O <sub>2</sub> . . . . .	DEUTSCHLAND (BR)	1000 t	P	129,5	139,3	33,3	37,2	33,6	35,3	.
Eau oxygénée, à 30 % . . . . .	FRANCE	1000 t	P	106,3	125,1	33,0	32,4	24,9	34,8	.
Acqua ossigenata, al 30% H <sub>2</sub> O <sub>2</sub> . . . . .	ITALIA	1000 t	P	36,8	.	.	.	.	.	.
	NEDERLAND			—	—	—	—	—	—	—
	BELGIQUE/BELGIË			—	—	—	—	—	—	—
	LUXEMBOURG			—	—	—	—	—	—	—
	EWG · CEE			—	—	—	—	—	—	—

ERZEUGNIS · PRODUIT PRODOTTO · PRODUKT	LAND PAYS/PAESE	m <sup>2</sup> , m <sup>3</sup> , t, hl...	P L C	1968	1969	1969				1970
						I	II	III	IV	I
Methanol (Primärproduktion) . . . . .	DEUTSCHLAND (BR)	1000 t	P	614,1	706,4	160,5	177,2	188,4	180,4	(222,8)
Méthanol de synthèse . . . . .	FRANCE	1000 t	P	160,9	195,2	46,6	50,0	44,1	54,5	55,8
Alcool metilico . . . . .	ITALIA	1000 t	P	253,2	273,9	71,3	70,9	69,8	61,9	.
	NEDERLAND			—	—	—	—	—	—	—
	BELGIQUE/BELGIË			—	—	—	—	—	—	—
	LUXEMBOURG			—	—	—	—	—	—	—
	EWG · CEE	1000 t	P	1 028	1 175	278	298	302	297	
Formaldehyd . . . . .	DEUTSCHLAND (BR)	1000 t	P	319,6	382,2	92,6	93,5	99,0	97,1	(99,9)
Formol . . . . .	FRANCE	1000 t	P	61,5	69,0	13,3	18,5	16,1	21,1	20,5
Formaldeide . . . . .	ITALIA	1000 t	P	94,8	.	.	.	.	.	.
	NEDERLAND									
	BELGIQUE/BELGIË									
	LUXEMBOURG									
	EWG · CEE									
Essigsäure (Primärproduktion) . . . . .	DEUTSCHLAND (BR)	1000 t	P	189,8	222,0	53,0	56,7	55,2	57,0	(58,6)
Acido acetico . . . . .	FRANCE									
	ITALIA	1000 t	P	132,7	.	.	.	.	.	.
	NEDERLAND									
	BELGIQUE/BELGIË									
	LUXEMBOURG			—	—	—	—	—	—	—
	EWG · CEE									
Trichloräthylen . . . . .	DEUTSCHLAND (BR)	1000 t	P	106,7	119,3	26,3	29,7	30,9	32,4	.
Trichloroethylène . . . . .	FRANCE	1000 t	P	92,6	.	27,9	34,7	.	.	.
Tricloroetilene (trietina) . . . . .	ITALIA	1000 t	P	72,7	.	.	.	.	.	.
	NEDERLAND									
	BELGIQUE/BELGIË									
	LUXEMBOURG			—	—	—	—	—	—	—
	EWG · CEE									
Phthalsäureanhydrid . . . . .	DEUTSCHLAND (BR)	1000 t	P	193,1	197,3	47,7	49,8	48,8	51,0	(46,8)
Anhydride phtalique . . . . .	FRANCE	1000 t	P	62,2	73,5	17,4	19,2	17,3	19,6	18,6
Anidride ftalica . . . . .	ITALIA	1000 t	P	85,8	91,5	22,8	22,0	23,0	22,7	22,5
Ftaalanuranhydride . . . . .	NEDERLAND	1000 t	P	18,0	.	.	.	.	.	.
Anhydride phtalique . . . . .	BELGIQUE/BELGIË	1000 t	P	[15,0]	.	.	.	.	.	.
	LUXEMBOURG			—	—	—	—	—	—	—
	EWG · CEE			[374]	.					
Stein- und Braunkohlenrohteer aus Kokereien . . . . .	DEUTSCHLAND (BR)	1000 t	P	1 493	1 540	387	388	381	384	.
Goudron brut . . . . .	FRANCE	1000 t	P	546	548	142	138	127	141	140
Catrame grezzo . . . . .	ITALIA	1000 t	P	253	259	66	68	65	60	65
Ruwe koolteer . . . . .	NEDERLAND	1000 t	P	95	65	16	16	16	17	16
Goudron brut . . . . .	BELGIQUE/BELGIË	1000 t	P	263	246	59	64	62	61	52
	LUXEMBOURG			—	—	—	—	—	—	—
	EWG · CEE	1000 t	P	2 650	2 658	670	674	651	663	.

ERZEUGNIS · PRODUIT PRODOTTO · PRODUKT	LAND PAYS/PAESE	m <sup>2</sup> , m <sup>3</sup> , t, hl...	P L C	1968	1969	1969				1970
						I	II	III	IV	I
Phenol (synth. und aus Teerdistillation) Phénol synth. et extrait du goudron . Acido fenico sintetico e da catrame. .	DEUTSCHLAND (BR)	1000 t	P	198,2	239,4	52,4	57,0	62,2	67,8	(58,2)
	FRANCE	1000 t	P	97,8	121,2	31,6	32,0	27,0	30,6	34,0
	ITALIA	1000 t	P	138,8	189,9	49,5	49,6	49,4	43,1	46,5
	NEDERLAND BELGIQUE/BELGIË LUXEMBOURG			—	—	—	—	—	—	—
	EWG · CEE									
Naphtalin (Erstarrung unter 79,4 <sup>o</sup> C) Naphtaline brute . . . . . Naftalina greggia . . . . . Ruwe naftaleen . . . . . Naphtaline brute. . . . .	DEUTSCHLAND (BR)	1000 t	P	140,1	133,2	36,6	35,6	29,3	31,8	.
	FRANCE	1000 t	P	44,9	.	.	.	.	.	.
	ITALIA	1000 t	P	13,4	12,6	3,2	3,9	2,7	2,8	3,5
	NEDERLAND BELGIQUE/BELGIË LUXEMBOURG	1000 t	P	13,0	.	.	.	.	.	.
	EWG · CEE	1000 t	P	234	.	.	.	.	.	.
Rohbenzol . . . . . Benzol brut de débenzolage . . . . . Benzolo greggio . . . . . Ruwe benzol . . . . . Benzol brut . . . . .	DEUTSCHLAND (BR)	1000 t	P	464	474	124	118	112	120	.
	FRANCE	1000 t	P	143	.	.	.	.	.	.
	ITALIA	1000 t	P	61	63	16,2	15,9	14,9	15,7	15,9
	NEDERLAND BELGIQUE/BELGIË LUXEMBOURG	1000 t	P	32	21	5	5	5	6	6
	EWG · CEE	1000 t	P	(768)	.	.	.	.	.	(13,7)
Motorenbenzol u. gereinigtes Benzol . Benzols . . . . . Benzolo commerciale . . . . . Benzols moteur et Industriel . . . . .	DEUTSCHLAND (BR)	1000 t	P	132,7	155,7	49,0	36,5	32,5	37,7	.
	FRANCE	1000 t	P	2,2	0,9	0,3	0,3	0,2	0,1	0,1
	ITALIA	1000 t	P	2,8	2,8	0,5	0,8	0,8	0,7	1,1
	NEDERLAND BELGIQUE/BELGIË LUXEMBOURG	1000 t	P	1,0	0,5	0,1	0,2	0,1	0,1	0,1
	EWG · CEE									
Reinbenzol . . . . . Benzène . . . . . Benzolo puro . . . . . Gezuiverde benzol . . . . . Benzène . . . . .	DEUTSCHLAND (BR)	1000 t	P	351,8	352,5	115,2	120,1	116,6	127,8	.
	FRANCE	1000 t	P	250,0	344,4	85,1	88,3	79,9	91,1	95,8
	ITALIA	1000 t	P	306,1	409,1	97,2	103,2	115,5	93,8	124,1
	NEDERLAND BELGIQUE/BELGIË LUXEMBOURG	1000 t	P	130,0	.	.	.	.	.	.
	EWG · CEE	1000 t	P	1 083,7	.	.	.	.	.	.
Reintoluol . . . . . Toluol - toluène . . . . . Toluolo commerciale e puro . . . . . Toluol . . . . . Toluol - toluène . . . . .	DEUTSCHLAND (BR)	1000 t	P	116,5	140,7	33,2	31,4	35,5	40,6	.
	FRANCE	1000 t	P	55,7	77,3	17,9	19,9	19,4	20,1	24,1
	ITALIA	1000 t	P	310,4	324,5	83,3	86,9	84,7	69,5	91,0
	NEDERLAND BELGIQUE/BELGIË LUXEMBOURG	1000 t	P	45,0	.	.	.	.	.	.
	EWG · CEE	1000 t	P	536,4	.	.	.	.	.	.

ERZEUGNIS · PRODUIT PRODOTTO · PRODUKT	LAND PAYS/PAESE	m <sup>2</sup> , m <sup>3</sup> , t, hl...	P L C	1968	1969	1969				1970
						I	II	III	IV	I
Reinxylo	DEUTSCHLAND (BR)	1000 t	P	156,3	168,0	41,0	40,1	44,4	42,5	(40,5)
Xylo - xylène	FRANCE	1000 t	P	126,8	139,9	33,9	35,0	33,3	37,7	32,6
Xilolo commerciale e puro	ITALIA	1000 t	P	224,5	321,7	76,1	80,1	84,0	81,4	81,2
Xylo	NEDERLAND	1000 t	P	160,0	.	.	.	.	.	.
Xylo - xylène	BELGIQUE/BELGIË LUXEMBOURG	1000 t	P	2,9	3,0	0,8	0,7	0,8	0,7	0,5
	EWG · CEE	1000 t		627,4	.	.	.	.	.	.
Stickstoffhaltige Düngemittel	DEUTSCHLAND (BR)	1000 t N	P	1 567,3	1 593,6	394,7	397,9	397,1	403,8	(383,5)
Engrais azotés, total	FRANCE	1000 t N	P	1 386,1	1 405,8	351,6	339,4	365,6	349,2	346,8
Fertilizzanti azotati, totale	ITALIA	1000 t N	P	1 083,2	968,1	265,8	253,0	245,1	204,2	261,3
Stikstofmeststoffen	NEDERLAND	1000 t N	P	890,8	895,9	224,0	218,5	219,6	233,8	182,8
Engrais azotés, total	BELGIQUE/BELGIË LUXEMBOURG	1000 t N	P	273,2	426,8	107,8	108,6	104,1	106,3	100,9
	EWG · CEE	1000 t N	P	5 201	5 290	1 344	1 317	1 331	1 297	.
<i>darunter-dont:</i>										
Ammonsulfat a)	DEUTSCHLAND (BR)	1000 t N	P	.	.	.	.	.	.	.
Sulfate d'ammoniaque	FRANCE	1000 t N	P	72,9	47,1	11,5	11,9	11,7	12,0	10,7
Solfato ammonico	ITALIA	1000 t N	P	273,1	269,7	76,3	66,7	69,4	57,3	59,7
Zwavelzure ammoniak	NEDERLAND	1000 t N	P	★ 92,8	.	.	.	.	.	.
Sulfate d'ammoniaque	BELGIQUE/BELGIË LUXEMBOURG	1000 t N	P	★ 36,9	.	.	.	.	.	.
	EWG · CEE	1000 t N	P	.	.	.	.	.	.	.
Ammonsalpetersorten	DEUTSCHLAND (BR)	1000 t N	P	★759,5	.	.	.	.	.	.
Nitrate d'ammoniaque	FRANCE	1000 t N	P	749,3	771,5	180,1	175,9	210,1	205,4	154,7
Nitrato ammonico	ITALIA	1000 t N	P	232,0	179,1	52,6	51,6	39,2	35,7	51,7
Ammonsalpeter	NEDERLAND	1000 t N	P	★ 340	.	.	.	.	.	.
Nitrate d'ammoniaque	BELGIQUE/BELGIË LUXEMBOURG	1000 t N	P	★ 134	.	.	.	.	.	.
	EWG · CEE	1000 t N	P	[2 215]	.	.	.	.	.	.
Kalkstickstoff	DEUTSCHLAND (BR)	1000 t N	P	98,1	75,4	17,4	18,3	21,3	18,4	(14,2)
Cyanamide de chaux	FRANCE	1000 t N	P	3,5	3,5	1,1	0,7	0,9	0,8	0,8
Calcio cyanamide	ITALIA	1000 t N	P	17,3	14,7	4,0	3,7	3,4	3,6	4,7
	NEDERLAND	1000 t N	P	—	—	—	—	—	—	—
Cyanamide de chaux	BELGIQUE/BELGIË LUXEMBOURG	1000 t N	P	★ 11,3	.	.	.	.	.	.
	EWG · CEE	1000 t N	P	[130]	.	.	.	.	.	.
Urée	DEUTSCHLAND (BR)	1000 t N	P	.	.	.	.	.	.	.
Urea	FRANCE	1000 t N	P	96,4	116,9	24,6	29,0	37,2	26,1	30,3
Ureum	ITALIA	1000 t N	P	280,0	264,3	74,4	61,8	71,6	56,5	77,2
Urée	NEDERLAND	1000 t N	P	.	.	.	.	.	.	.
	BELGIQUE/BELGIË LUXEMBOURG	1000 t N	P	—	—	—	—	—	—	—
	EWG · CEE									

a) Einschließlich Harnstoff, Ammoniak (flüssig) und des Gemisches von Ammonsulfat und Magnesiumsulfat.

a) Y compris urée, solutions ammoniacales et les mélanges de sulfate d'ammoniaque et sulfate de magnésie.

ERZEUGNIS · PRODUIT PRODOTTO · PRODUKT	LAND PAYS/PAESE	m <sup>2</sup> , m <sup>3</sup> , t, hl...	P L C	1968	1969	1969				1970
						I	II	III	IV	
Komplexstickstoffdüngemittel . . . . .	DEUTSCHLAND (BR)	1000 t N	P	397,6	421,5	102,5	106,3	104,4	108,3	(106,8)
Engrais azotés complexes . . . . .	FRANCE	1000 t N	P	449,0	448,2	128,6	117,7	101,5	100,4	143,9
Fertilizzanti azotati complessi . . . . .	ITALIA	1000 t N	P	234,3	202,3	47,4	59,8	53,3	41,8	58,3
Stikstofhoudende mengmeststoffen . . . . .	NEDERLAND	1000 t N	P	★ 140,7	.	.	.	.	.	.
Engrais azotés complexes . . . . .	BELGIQUE/BELGIË	1000 t N	P	★ 92,2	.	.	.	.	.	.
	LUXEMBOURG			—	—	—	—	—	—	—
	EWG · CEE	1000 t N	P	[1 314]	.	.	.	.	.	.
Phosphathaltige Düngemittel . . . . .	DEUTSCHLAND (BR)	1000 t P <sub>2</sub> O <sub>5</sub>	P	905,1	911,3	110,2	256,6	277,3	207,3	(189,1)
Engrais phosphatés a) . . . . .	FRANCE	1000 t	P	1 114,1	1 151,2	283,3	299,3	278,8	289,8	251,4
Fertilizzanti fosfatici . . . . .	ITALIA	1000 t	P	577,4	512,4	119,1	135,4	129,9	128,0	134,7
Fosfaatmeststoffen . . . . .	NEDERLAND	1000 t	P	262,0	250,2	61,2	65,2	62,0	61,8	62,6
Engrais phosphatés . . . . .	BELGIQUE/BELGIË	1000 t	P	★ 466,7	.	.	.	.	.	.
Engrais phosphatés . . . . .	LUXEMBOURG	1000 t	P	★ 125,3	.	.	.	.	.	.
	EWG · CEE	1000 t	P	[3 414]	.	.	.	.	.	.
<i>darunter-dont:</i>										
Superphosphat . . . . .	DEUTSCHLAND (BR)	1000 t P <sub>2</sub> O <sub>5</sub>	P	62,4	69,9	13,3	21,5	18,0	17,1	(15,5)
Superphosphates b) . . . . .	FRANCE	1000 t	P	698,4	738,3	191,7	189,0	180,0	177,6	168,6
Superfosfati minerali e d'ossa . . . . .	ITALIA	1000 t	P	247,8	220,4	55,4	50,9	55,6	58,5	62,9
Superfosfaat . . . . .	NEDERLAND	1000 t	P	★ 147,5	.	.	.	.	.	.
Superphosphates . . . . .	BELGIQUE/BELGIË	1000 t	P	★ 80,4	.	.	.	.	.	.
	LUXEMBOURG			—	—	—	—	—	—	—
	EWG · CEE	1000 t	P	[1 237]	.	.	.	.	.	.
Thomasphosphatmehl . . . . .	DEUTSCHLAND (BR)	1000 t P <sub>2</sub> O <sub>5</sub>	P	340,0	302,5	39,8	95,8	108,5	58,4	(52,1)
Scories de déphosphoration moulues . . . . .	FRANCE	1000 t	P	415,7	412,9	91,6	110,3	98,8	112,2	82,8
Scorie di defosforazione . . . . .	ITALIA	1000 t	P	—	—	—	—	—	—	—
	NEDERLAND			—	—	—	—	—	—	—
Scories de néphosphoration . . . . .	BELGIQUE/BELGIË	1000 t	P	★ 218,9	.	.	.	.	.	.
Scories de néphosphoration . . . . .	LUXEMBOURG	1000 t	P	★ 125,3	.	—	.	.	.	.
	EWG · CEE	1000 t	P	[1 100]	.	.	.	.	.	.
Absatzfähige Kalisalze . . . . .	DEUTSCHLAND (BR)	1000 t K <sub>2</sub> O	P	2 220	2 238	577	548	580	577	.
Engrais potassiques . . . . .	FRANCE	1000 t	P	1 684	1 770	479	464	360	467	441
Fertilizzanti potassici . . . . .	ITALIA	1000 t	P	255,3	215,9	52,2	60,9	55,2	47,6	55,1
Kalimeststoffen . . . . .	NEDERLAND	1000 t	P	★ 0,8	.	.	.	.	.	.
	BELGIQUE/BELGIË			—	—	—	—	—	—	—
	LUXEMBOURG			—	—	—	—	—	—	—
	EWG · CEE	1000 t	P	[4 160]	.	.	.	.	.	.
Lithopone . . . . .	DEUTSCHLAND (BR)	1000 t	P	80,4	86,9	20,2	23,0	22,9	20,7	.
Lithopone . . . . .	FRANCE	1000 t	P	33,8	34,2	9,1	9,3	6,5	9,3	8,5
Litopone . . . . .	ITALIA	1000 t	P	15,3	.	.	.	.	.	.
	NEDERLAND			—	—	—	—	—	—	—
	BELGIQUE/BELGIË			—	—	—	—	—	—	—
	LUXEMBOURG			—	—	—	—	—	—	—
	EWG · CEE			—	—	—	—	—	—	—

a) Ohne die nur gemahlene Phosphate.  
b) Einschl. phosphathaltige Komplexdüngemittel.

a) Non compris les phosphates simplement moulus.  
b) Y compris engrais phosphaté: complexes.



ERZEUGNIS · PRODUIT PRODOTTO · PRODUKT	LAND PAYS/PAESE	m <sup>2</sup> , m <sup>3</sup> , t, hl...	P L C	1968	1969	1969				1970
						I	II	III	IV	I
Teerfarbstoffe . . . . .	DEUTSCHLAND (BR)	1000 t	P	85,3	99,0	23,4	24,7	25,6	25,4	(24,5)
Colorants organiques . . . . .	FRANCE	1000 t	P	19,4	22,8	5,9	6,0	4,7	6,2	6,5
Coloranti organici sintetici . . . . .	ITALIA	1000 t	P	13,6	13,3	3,5	3,8	3,4	2,6	3,9
Organische kleurstoffen . . . . .	NEDERLAND	1000 t	P	2,7	.	.	.	.	.	.
Colorants organiques . . . . .	BELGIQUE/BELGIË	1000 t	P	2,1	.	.	.	.	.	.
	LUXEMBOURG			—	—	—	—	—	—	—
	EWG · CEE	1000 t	P	123,1	.	.	.	.	.	.
Lacke, Anstrichmittel u. Verdünnungen	DEUTSCHLAND (BR)	1000 t	P	779,2	1 082,5	245,1	286,5	286,1	264,4	(250,0)
Peintures et vernis . . . . .	FRANCE	1000 t	P	614,8	654,1	154,4	179,0	160,4	160,3	150,5
Pitture e vernici . . . . .	ITALIA	1000 t	P	340,0	.	.	.	.	.	.
Verf en vernis . . . . .	NEDERLAND	1000 t	P	162,4	.	.	.	.	.	.
Peintures et vernis . . . . .	BELGIQUE/BELGIË	1000 t	P	106,8	.	.	.	.	.	.
	LUXEMBOURG									
<i>darunter-dont:</i>	EWG · CEE	1000 t	P	2 003,2	.	.	.	.	.	.
Wasserfarben, sonstige Farben und Lacke auf Emulsionsbasis usw. . . . .	DEUTSCHLAND (BR)	1000 t	P	358,9	416,7	94,0	113,3	109,6	99,3	.
Peintures à l'eau et émulsionnées . . . . .	FRANCE	1000 t	P	150,5	152,0	34,7	44,4	40,1	32,8	33,4
	ITALIA									
Waterverven . . . . .	NEDERLAND	1000 t	P	34,0	.	.	.	.	.	.
Peintures à l'eau . . . . .	BELGIQUE/BELGIË	1000 t	P	31,8	.	.	.	.	.	.
	LUXEMBOURG									
	EWG · CEE									
Nitro- und sonstige Zelluloselacke. . . . .	DEUTSCHLAND (BR)	1000 t	P	84,4	90,7	22,0	22,7	23,0	23,0	.
Peintures et vernis celluloseux . . . . .	FRANCE	1000 t	P	39,8	43,3	10,5	11,6	9,6	11,6	10,8
	ITALIA									
Celluloselacken en -vernissen. . . . .	NEDERLAND	1000 t	P	21,0	.	.	.	.	.	.
Peintures et vernis celluloseux . . . . .	BELGIQUE/BELGIË	1000 t	P	7,4	.	.	.	.	.	.
	LUXEMBOURG									
	EWG · CEE									
Streichfertige Ölfarben und ölhaltige Kunstharzfarben und Lacke <sup>a)</sup> . . . . .	DEUTSCHLAND (BR)	1000 t	P	272,8	290,1	66,6	76,1	77,2	70,2	.
Peintures à l'huile et laques grasses . . . . .	FRANCE	1000 t	P	123,6	109,4	28,2	28,4	27,7	25,1	24,1
	ITALIA									
Oliehoudende verf e.d. . . . .	NEDERLAND	1 000 t	P	85,9	88,1	20,5	21,2	20,7	25,7	21,3
	BELGIQUE/BELGIË									
	LUXEMBOURG									
	EWG · CEE									
Spachtelkitte und Kitte für Verglasungen	DEUTSCHLAND (BR)	1000 t	P	98,0	108,8	25,5	24,6	29,0	29,6	.
Mastics spéciaux et pour vitriers . . . . .	FRANCE	1000 t	P	26,1	63,1	14,1	15,8	15,4	17,8	15,6
Mastici . . . . .	ITALIA	1000 t	P	26,0	.	.	.	.	.	.
Stopverf . . . . .	NEDERLAND	1000 t	P	13,6	.	.	.	.	.	.
Mastics . . . . .	BELGIQUE/BELGIË	1000 t	P	9,3	.	.	.	.	.	.
	LUXEMBOURG									
	EWG · CEE	1000 t	P	173,3	.	.	.	.	.	.

a) Ohne anorganische Pigmente.

a) Non compris les pigments inorganiques.

ERZEUGNIS · PRODUIT PRODOTTO · PRODUKT	LAND PAYS/PAESE	m <sup>2</sup> , m <sup>3</sup> , t, hl...	P L C	1968	1969	1969				1970
						I	II	III	IV	I
Druckfarben . . . . .	DEUTSCHLAND (BR)	1000 t	P	78,9	88,0	22,4	20,8	22,5	23,4	.
Encres d'imprimerie . . . . .	FRANCE	1000 t	L	37,9	41,4	10,1	11,0	9,3	11,0	11,1
Inchiostri da stampa . . . . .	ITALIA	1000 t	P	30,0	.	.	.	.	.	.
Drukinkten . . . . .	NEDERLAND	1000 t	P	11,7	12,0	2,9	3,0	2,7	3,3	2,6
Encres d'imprimerie . . . . .	BELGIQUE/BELGIË LUXEMBOURG	1000 t	P	7,5	.	.	.	.	.	.
	EWG · CEE	1000 t	P/L	166,0	.	.	.	.	.	.
Tierische Leime u. Gelatine <sup>a)</sup> . . . . .	DEUTSCHLAND (BR)	1000 t	P	42,0	43,5	11,7	11,4	9,9	10,6	.
Colles animales et gélatines . . . . .	FRANCE	1000 t	P	12,9	13,5	3,7	3,6	2,4	3,8	4,4
Colle animali e gelatine . . . . .	ITALIA NEDERLAND BELGIQUE/BELGIË LUXEMBOURG	1000 t	P	4,0	.	.	.	.	.	.
	EWG · CEE									
Gerbstoffe . . . . .	DEUTSCHLAND (BR)	1000 t	P	79,4	86,5	20,8	22,0	21,4	22,4	(21,2)
Extraits tannants et tanins synthétiques	FRANCE	1000 t	P	19,5	23,6	7,3	6,9	4,2	5,2	5,0
Estratti concianti . . . . .	ITALIA	1000 t	P	17,4	20,1	(5,2)	(5,5)	(5,2)	(4,2)	(4,6)
	NEDERLAND BELGIQUE/BELGIË LUXEMBOURG	1000 t	P	—	—	—	—	—	—	—
Tanins synthétiques . . . . .	EWG · CEE	1000 t	P	114,8	.	.	.	.	.	.
Seifen in jeder Form . . . . .	DEUTSCHLAND (BR)	1000 t	P	136,1	121,5	31,7	29,0	29,6	31,1	(31,3)
Savons, total . . . . .	FRANCE	1000 t	P	132,0	126,2	33,0	34,0	27,7	31,5	28,9
Saponi, totale . . . . .	ITALIA	1000 t	P	197,7	.	.	.	.	.	.
Zeep, totaal . . . . .	NEDERLAND	1000 t	P	31,2	31,0	8,2	8,9	7,4	6,5	.
Savons, total . . . . .	BELGIQUE/BELGIË LUXEMBOURG	1000 t	P	45,0	38,6	10,8	10,8	8,2	8,2	7,8
	EWG · CEE	1000 t	P	542,0	.	.	.	.	.	.
<i>darunter-dont:</i>										
Feinseifen (auch Medizinal-) . . . . .	DEUTSCHLAND (BR)	1000 t	P	57,9	51,5	13,7	12,4	12,4	13,0	.
Savon de toilette (80 %) . . . . .	FRANCE	1000 t	P	28,2	32,2	9,8	8,9	6,3	8,1	9,8
Saponi da toletta . . . . .	ITALIA	1000 t	P	37,9	.	.	.	.	.	.
Toilet- en medicinale zeep . . . . .	NEDERLAND	1000 t	P	11,3	10,0	2,4	2,5	2,7	2,4	2,9
Savons de toilette et médicamenteux .	BELGIQUE/BELGIË LUXEMBOURG	1000 t	P	10,7	9,0	2,8	3,0	1,7	1,5	1,5
	EWG · CEE	1000 t	P	146,1	.	.	.	.	.	.
Kernseife (nicht für Industrie) . . . . .	DEUTSCHLAND (BR)	1000 t	P	11,5	9,6	2,5	2,1	2,5	2,5	.
Savon de ménage . . . . .	FRANCE	1000 t	P	77,4	69,3	17,1	18,5	16,6	17,1	13,3
Sapone duro da bucato . . . . .	ITALIA	1000 t	P	123,6	.	.	.	.	.	.
Huishoudzeep . . . . .	NEDERLAND	1000 t	P	2,4	.	.	.	.	.	.
Savon de ménage . . . . .	BELGIQUE/BELGIË LUXEMBOURG	1000 t	P	3,7	.	.	.	.	.	.
	EWG · CEE	1000 t	P	218,6	.	.	.	.	.	.

a) Ohne Kaseinkaltleim.

a) Non compris les colles à froid à base de caséine.

ERZEUGNIS · PRODUIT PRODOTTO · PRODUKT	LAND PAYS/PAESE	m <sup>2</sup> , m <sup>3</sup> , t, hl...	P L C	1968	1969	1969				1970
						I	II	III	IV	I
Sprengstoffe . . . . .	DEUTSCHLAND (BR)	1000 t	P	63,5	64,8	15,2	16,0	17,5	16,1	.
Explosifs . . . . .	FRANCE	1000 t	P	43,6	40,7	11,2	11,3	8,8	9,4	9,1
Prodotti esplosivi . . . . .	ITALIA	1000 t	P	21,0	21,3	5,2	5,3	5,3	5,4	
	NEDERLAND									
	BELGIQUE/BELGIË									
	LUXEMBOURG									
	EWG · CEE									
Fotopapiere,- karten und -gewebe . . . . .	DEUTSCHLAND (BR)	Mio m <sup>2</sup>	P	111,1	112,6	23,9	28,7	30,2	29,0	.
Papiers photographiques . . . . .	FRANCE	Mio m <sup>2</sup>	P	24,5	22,4	5,6	6,0	4,8	6,0	5,8
	ITALIA									
	NEDERLAND									
	BELGIQUE/BELGIË									
	LUXEMBOURG			—	—	—	—	—	—	—
	EWG · CEE									
Roll- und Kleinbildfilme. . . . .	DEUTSCHLAND (BR)	1000 m <sup>2</sup>	P	.	.	.	.	.	.	.
Pellicules non perforées et perforées, 35 mm . . . . .	FRANCE	1000 m <sup>2</sup>	P	1 577	1 504	339	358	368	439	539
	ITALIA									
	NEDERLAND									
	BELGIQUE/BELGIË									
	LUXEMBOURG									
	EWG · CEE									
Kunststoffe (Primärproduktion) . . . . .	DEUTSCHLAND (BR)	1000 t	P	3 285,4	3 984,7	934,8	973,5	1 001,4	1 065,0	(1 094,7)
Matières plastiques, total . . . . .	FRANCE	1000 t	P	1 007,8	.	.	.	.	.	.
Materie plastica, totale . . . . .	ITALIA	1000 t	P	1 433,8	[1 475,8]	[366,8]	[408,8]	[375,1]	[325,1]	[428,8]
Kunststoffen, totaal . . . . .	NEDERLAND	1000 t	P	546,3	694,4	158,1	170,0	178,8	175,7	185,8
Matières plastiques, total . . . . .	BELGIQUE/BELGIË	1000 t	L	207,7	.	.	.	.	.	.
	LUXEMBOURG			—	—	—	—	—	—	—
<i>darunter-dont:</i>	EWG · CEE	1000 t	P/L	6 481,0	.	.	.	.	.	.
Kunststoffe aus Zellulosederivaten . . . . .	DEUTSCHLAND (BR)	1000 t	P	147,6	162,0	38,9	40,1	41,5	41,5	(39,6)
Produits dérivés de la cellulose . . . . .	FRANCE	1000 t	P	53,0	.	.	.	.	.	.
Prodotti derivati della cellulosa . . . . .	ITALIA	1000 t	P	27,5	[27,5]	[7,0]	[7,0]	[6,5]	[7,0]	[7,0]
Cellulosederivaten *) . . . . .	NEDERLAND	1000 t	P	28,3	33,4	7,6	8,6	8,0	8,5	7,6
Produits dérivés de la cellulose . . . . .	BELGIQUE/BELGIË	1000 t	P	19,2	.	.	.	.	.	.
	LUXEMBOURG			—	—	—	—	—	—	—
	EWG · CEE	1000 t	P	275,6	.	.	.	.	.	.

a) Einschl. Kunststoffe auf Kaseinbasis, Harzester, chemische Derivate des Naturkautschuks und durch Schmelzen modifizierte Naturharze.

a) Y compris dérivés de la caséine durcie, gommes esters, dérivés chimiques du caoutchouc naturel et résines naturelles modifiées par fusion.

ERZEUGNIS · PRODUIT PRODOTTO · PRODUKT	LAND PAYS/PAESE	m <sup>2</sup> , m <sup>3</sup> , t, hl...	P L C	1968	1969	1969				1970
						I	II	III	IV	I
Kondensationsprodukte, Polykondensations-, Polyadditionsprodukte . . .	DEUTSCHLAND (BR)	1000 t	P	1 050,6	1 240,0	289,6	297,6	324,7	328,1	(330,1)
Produits de condensation . . . . .	FRANCE	1000 t	P	259,5	.	.	.	.	.	.
Prodotti di condensazione . . . . .	ITALIA	1000 t	P	316,1	327,2	80,3	89,0	80,2	77,7	91,9
Condensatie- en polycondensatieprodukten . . . . .	NEDERLAND	1000 t	P	214,0	269,0	60,2	68,7	66,6	65,6	65,8
Produits de condensation . . . . .	BELGIQUE/BELGIË LUXEMBOURG	1000 t	L	26,4	.	.	.	.	.	.
	EWG · CEE	1000 t	P/L	1 867	.	.	.	.	.	.
<i>darunter-dont:</i>										
Härtbare Kunstharze auf Phenolbasis . . .	DEUTSCHLAND (BR)	1000 t	P	(127,0)	.	.	.	.	.	.
Résines phénoplastes . . . . .	FRANCE	1000 t	P	45,1	.	.	.	.	.	.
Resine fenoliche e cresiliche . . . . .	ITALIA	1000 t	P	36,7	44,3	10,5	12,2	10,5	11,1	11,7
Fenoplasten *) . . . . .	NEDERLAND BELGIQUE/BELGIË LUXEMBOURG	1000 t	P	9,5	12,6	3,1	3,3	3,0	3,2	3,1
	EWG · CEE			—	—	—	—	—	—	—
Modifizierte und nichtmodifizierte Alkydharze u.s.w. . . . .	DEUTSCHLAND (BR)	1000 t	P	129,8	144,9	34,3	37,7	35,4	37,5	.
Résines oléophatiques (alkydes) . . . . .	FRANCE	1000 t	P	47,5	.	.	.	.	.	.
Resine gliceroftaliche e maleiche . . . . .	ITALIA	1000 t	P	30,5	29,5	7,6	8,5	7,0	6,4	12,3
Alkyden . . . . .	NEDERLAND BELGIQUE/BELGIË LUXEMBOURG	1000 t	P	40,3	41,5	9,9	10,6	10,9	10,6	10,2
	EWG · CEE			—	—	—	—	—	—	—
Phenolpreßmassen . . . . .	DEUTSCHLAND (BR)	1000 t	P	43,4	48,9	12,2	11,9	12,8	12,1	.
Poudre à mouler phénoplaste . . . . .	FRANCE	1000 t	P	15,2	20,1	5,0	5,7	4,0	5,4	5,7
Polveri da stampaggio fenoliche . . . . .	ITALIA	1000 t	P	21,2	15,5	3,8	4,2	3,5	4,0	4,5
	NEDERLAND BELGIQUE/BELGIË LUXEMBOURG			—	—	—	—	—	—	—
	EWG · CEE			—	—	—	—	—	—	—
Harnstoffpreßmassen . . . . .	DEUTSCHLAND (BR)	1000 t	P	9,6	11,8	3,0	2,7	3,1	3,0	.
Poudres à mouler urée-formol . . . . .	FRANCE	1000 t	P	2,3	2,7	0,8	0,7	0,5	0,7	0,8
Polveri da stampaggio ureiche . . . . .	ITALIA	1000 t	P	17,5	16,8	4,5	4,5	3,7	4,1	4,5
	NEDERLAND BELGIQUE/BELGIË LUXEMBOURG			—	—	—	—	—	—	—
	EWG · CEE			—	—	—	—	—	—	—
Polymerisationsprodukte . . . . .	DEUTSCHLAND (BR)	1000 t	P	2 057,3	2 536,5	597,4	627,8	626,6	685,4	(725,0)
Produits de polymérisation . . . . .	FRANCE	1000 t	P	695,3	.	.	.	.	.	.
Prodotti di polimerizzazione . . . . .	ITALIA	1000 t	P	1 090,2	1 121,1	279,5	312,8	288,4	240,4	329,9
Polymerisatieprodukten . . . . .	NEDERLAND	1000 t	P	306,0	392,0	90,3	92,7	104,2	101,6	112,4
Produits de polymérisation . . . . .	BELGIQUE/BELGIË LUXEMBOURG	1000 t	L	162,1	.	.	.	.	.	.
	EWG · CEE	1000 t	P/L	4 310,9	.	.	.	.	.	.

a) Einschl. Preßmassen.

a) Y compris poudres à mouler.

ERZEUGNIS · PRODUIT PRODOTTO · PRODUKT darunter-dont:	LAND PAYS/PAESE	m³, m³, t, hl...	P L C	1968	1969	1969				1970
						I	II	III	IV	
Polyvinylchlorid a) . . . . .	DEUTSCHLAND (BR)	1000 t	P	622,6	732,2	171,0	181,2	186,3	193,7	.
Chlorure de polyvinyle . . . . .	FRANCE	1000 t	P	280,6	369,4	87,6	98,4	81,9	101,5	105,8
Resine cloroviniliche b) . . . . .	ITALIA	1000 t	P	424,1	429,7	111,7	120,2	109,6	88,2	135,1
Polyvinylchloride . . . . .	NEDERLAND	1000 t	P	.	.	.	.	.	.	.
Chlorure de polyvinyle . . . . .	BELGIQUE/BELGIË	1000 t	P	.	.	.	.	.	.	.
	LUXEMBOURG			—	—	—	—	—	—	—
	EWG · CEE	1000 t	P	.	.	.	.	.	.	.
Polyolefine . . . . .	DEUTSCHLAND (BR)	1000 t	P	632,4	821,6	199,5	210,4	201,2	210,6	.
Polyéthylène . . . . .	FRANCE	1000 t	P	201,3	312,3	75,8	79,1	71,0	86,4	97,9
Resine polietileniche c) . . . . .	ITALIA	1000 t	P	360,1	362,1	85,9	98,9	97,2	80,1	100,0
Polyolefine . . . . .	NEDERLAND	1000 t	P	.	.	.	.	.	.	.
Polyéthylène . . . . .	BELGIQUE/BELGIË	1000 t	P	.	.	.	.	.	.	.
	LUXEMBOURG			—	—	—	—	—	—	—
	EWG · CEE	1000 t	P	.	.	.	.	.	.	.
Polystyrol . . . . .	DEUTSCHLAND (BR)	1000 t	P	.	.	.	.	.	.	.
Polystyrène . . . . .	FRANCE	1000 t	P	133,9	117,3	28,5	29,4	26,7	32,7	33,5
Resine polistirolische . . . . .	ITALIA	1000 t	P	146,2	181,6	41,8	47,6	43,3	48,9	52,4
Polystyreen . . . . .	NEDERLAND	1000 t	P	.	.	.	.	.	.	.
	BELGIQUE/BELGIË			—	—	—	—	—	—	—
	LUXEMBOURG			—	—	—	—	—	—	—
	EWG · CEE	1000 t	P	.	.	.	.	.	.	.
Polyacryl- und Polymethacrylsäure- ester . . . . .	DEUTSCHLAND (BR)	1000 t	P	53,6	63,6	13,9	14,4	17,4	17,9	.
Dérivés acryliques et méthacryliques .	FRANCE	1000 t	P	10,2	4,6	0,5	1,5	1,0	1,6	1,6
Resine acriliche e metacriliche . . . .	ITALIA	1000 t	P	18,0	18,1	4,7	5,2	4,3	3,9	.
	NEDERLAND			—	—	—	—	—	—	—
	BELGIQUE/BELGIË			—	—	—	—	—	—	—
	LUXEMBOURG			—	—	—	—	—	—	—
	EWG · CEE			—	—	—	—	—	—	—
Synthetischer Kautschuk . . . . .	DEUTSCHLAND (BR)	1000 t	P	243,6	288,1	68,4	71,5	72,1	76,0	(75,4)
Caoutchouc synthétique . . . . .	FRANCE	1000 t	P	223,1	275,2	73,7	67,8	54,5	79,2	84,6
Gomma sintetica . . . . .	ITALIA	1000 t	P	(127,2)	(133,2)	(33,3)	(33,3)	(33,3)	(33,3)	(33,3)
Synthetische rubber . . . . .	NEDERLAND	1000 t	P	(160,7)	213,5	48,6	53,9	53,3	57,7	53,3
Caoutchouc synthétique . . . . .	BELGIQUE/BELGIË	1000 t	P	(25,4)	(35,0)	(8,8)	(8,7)	(8,8)	(8,7)	(8,8)
	LUXEMBOURG			—	—	—	—	—	—	—
	EWG · CEE	1000 t	P	(780)	(945)	(233)	(235)	(221)	(255)	
Zündhölzer . . . . .	DEUTSCHLAND (BR)	Mrd st	P	108,1	121,0	29,8	30,3	27,5	33,3	(30,5)
Allumettes . . . . .	FRANCE	Mrd p	P	77,3	85,7	24,2	24,3	15,9	21,3	24,2
	ITALIA			—	—	—	—	—	—	—
	NEDERLAND			—	—	—	—	—	—	—
Allumettes . . . . .	BELGIQUE/BELGIË	Mrd p	P	54,7	55,9	14,2	14,4	12,0	15,3	14,7
	LUXEMBOURG			—	—	—	—	—	—	—
	EWG · CEE			—	—	—	—	—	—	—

a) Ab 1966 einschl. Polyvinylidenchlorid.  
b) Einschl. Copolymerizate von Vinylchlorid.  
c) Einschl. Polyisobutyle.

a) A partir de 1966, y compris le chlorure de polyvinylidène.  
b) Y compris les copolymères de chlorure de vinyle.  
c) Y compris les polyisobutylques.

ERZEUGNIS · PRODUIT PRODOTTO · PRODUKT	LAND PAYS/PAESE	m <sup>2</sup> , m <sup>3</sup> , t, hl...	P L C	1968	1969	1969				1970
						I	II	III	IV	I
Flüssiggas . . . . .	DEUTSCHLAND (BR)	1000 t	P	1 822	1 967	506	470	471	417	654
Gaz liquéfiés . . . . .	FRANCE	1000 t	P	2 002	2 165	602	493	493	577	661
Gas liquefatti . . . . .	ITALIA	1000 t	P	1 710	1 864	437	487	461	378	542
Vloeibaar gas . . . . .	NEDERLAND	1000 t	P	531	619	169	137	135	177	224
Gaz liquéfiés . . . . .	BELGIQUE/BELGIË LUXEMBOURG	1000 t	P	303	379	110	82	75	112	113
	EWG · CEE	1000 t	P	6 368	6 994	1 824	1 669	1 635	1 661	2 194
Motorenbenzin . . . . .	DEUTSCHLAND (BR)	1000 t	P	11 474	11 585	2 580	2 891	2 916	3 197	3 415
Essence moteur . . . . .	FRANCE	1000 t	P	11 428	12 302	2 808	3 200	3 283	3 012	3 181
Benzina auto . . . . .	ITALIA	1000 t	P	12 425	12 419	2 960	3 132	3 441	2 876	2 994
Autobenzine . . . . .	NEDERLAND	1000 t	P	2 384	4 098	842	922	1 192	1 142	1 130
Essence moteur . . . . .	BELGIQUE/BELGIË LUXEMBOURG	1000 t	P	2 540	3 071	724	711	806	830	807
	EWG · CEE	1000 t	P	41 251	43 475	9 914	10 856	11 638	11 057	11 527
Flugkraftstoffe <sup>b)</sup> . . . . .	DEUTSCHLAND (BR)	1000 t	P	1 101	1 285	293	298	361	333	346
Carburants d'aviation <sup>c)</sup> . . . . .	FRANCE	1000 t	P	2 344	2 538	533	683	699	622	564
Carburanti avio <sup>b)</sup> . . . . .	ITALIA	1000 t	P	1 920	1 825	385	454	539	460	378
Vliegtuigbrandstof <sup>c)</sup> . . . . .	NEDERLAND	1000 t	P	1 259	1 952	343	484	524	601	534
Carburants d'aviation <sup>c)</sup> . . . . .	BELGIQUE/BELGIË LUXEMBOURG	1000 t	P	593	1 052	243	320	270	219	207
	EWG · CEE	1000 t	P	7 217	8 652	1 797	2 229	3 293	2 235	2 029
Petroleum (Kerosin) . . . . .	DEUTSCHLAND (BR)	1000 t	P	85	82	24	21	15	21	1
Pétrole lampant (kérosène) . . . . .	FRANCE	1000 t	P	47	45	1	5	31	9	16
Petrollo (kerosene) . . . . .	ITALIA	1000 t	P	2 565	3 292	997	678	716	999	1 288
Petroleum (kerosine) . . . . .	NEDERLAND	1000 t	P	1 172	1 090	356	166	197	370	465
Pétrole lampant (kérosène) . . . . .	BELGIQUE/BELGIË LUXEMBOURG	1000 t	P	277	121	55	31	8	27	23
	EWG · CEE	1000 t	P	4 146	4 630	1 433	901	967	1 426	1 791
Dieselmotorenstoff und Destillat-Heizöle	DEUTSCHLAND (BR)	1000 t	P	31 215	33 781	8 401	8 544	8 202	8 626	9 650
Gasoil et fuel-oil fluide . . . . .	FRANCE	1000 t	P	30 526	34 557	9 175	7 417	8 091	9 876	10 712
Gasolio . . . . .	ITALIA	1000 t	P	17 657	19 889	3 892	5 023	5 721	5 153	5 140
Gas-Diesel- en lichte stookolie . . . . .	NEDERLAND	1000 t	P	9 565	13 588	2 776	3 012	3 725	4 076	4 640
Gasoil et fuel-oil fluide . . . . .	BELGIQUE/BELGIË LUXEMBOURG	1000 t	P	6 898	9 060	2 248	2 220	2 214	2 378	2 284
	EWG · CEE	1000 t	P	95 861	110 875	26 492	26 215	27 953	30 109	32 426
Rückstands-Heizöle . . . . .	DEUTSCHLAND (BR)	1000 t	P	24 608	26 022	6 539	6 499	6 054	6 935	7 606
Fuel-oil résiduel . . . . .	FRANCE	1000 t	P	19 914	22 960	5 913	5 087	5 663	6 297	7 005
Ollo combustibile . . . . .	ITALIA	1000 t	P	44 210	49 318	13 246	11 131	11 522	12 421	14 812
Residuele stookolie . . . . .	NEDERLAND	1000 t	P	16 146	21 348	4 346	4 588	5 980	6 433	6 709
Fuel-oil résiduel . . . . .	BELGIQUE/BELGIË LUXEMBOURG	1000 t	P	8 484	10 313	2 566	2 524	2 665	2 558	2 587
	EWG · CEE	1000 t	P	113 362	129 961	32 610	29 827	31 784	35 644	38 719

a) Netto-Produktion, d.h. ohne Eigenverbrauch der Raffinerien.  
b) Ohne Flugbenzine.  
c) Flugbenzine und Fluggasturbinenkraftstoffe aller Typen.

a) Production nette, c'est-à-dire sans consommation propre des raffineries.  
b) Pas de production d'essence d'aviation.  
c) Essence d'aviation et carburateurs de tous types.

ERZEUGNIS · PRODUIT PRODOTTO · PRODUKT	LAND PAYS/PAESE	m <sup>3</sup> , m <sup>3</sup> , t, hl...	P L C	1968	1969	1969				1970
						I	II	III	IV	I
Schmieröle, Schmierfette . . . . .	DEUTSCHLAND (BR)	1000 t	P	827	1 028	220	251	281	276	258
Lubrifiants . . . . .	FRANCE	1000 t	P	938	1 029	242	276	256	255	260
Lubrificanti . . . . .	ITALIA	1000 t	P	502	525	136	115	145	130	100
Smeeroliën en -vetten . . . . .	NEDERLAND	1000 t	P	275	502	110	139	125	127	127
Lubrifiants . . . . .	BELGIQUE/BELGIË	1000 t	P	55	54	13	15	14	12	12
	LUXEMBOURG			—	—	—	—	—	—	—
	EWG · CEE	1000 t	P	2 597	3 138	721	796	821	800	757
Bitumen . . . . .	DEUTSCHLAND (BR)	1000 t	P	4 344	4 499	410	1 235	1 642	1 214	306
Bitumes . . . . .	FRANCE	1000 t	P	2 833	2 848	375	816	981	677	337
Bitumi . . . . .	ITALIA	1000 t	P	1 709	2 042	241	538	728	535	226
Bitumen . . . . .	NEDERLAND	1000 t	P	677	652	72	201	234	145	108
Bitumes . . . . .	BELGIQUE/BELGIË	1000 t	P	622	670	68	235	218	149	88
	LUXEMBOURG			—	—	—	—	—	—	—
	EWG · CEE	1000 t	P	10 185	10 711	1 166	3 025	3 803	2 720	1 065

Ziegeleien  
 Fabricazione di materiale da costruzione  
 in laterizio

Fabrication de matériaux de construction  
 en terre cuite  
 Baksteen- en dakpannenfabrieken

ERZEUGNIS · PRODUIT PRODOTTO · PRODUKT	LAND PAYS/PAESE	m <sup>2</sup> , m <sup>3</sup> , t, hl...	P L C	1968	1969	1969				1970
						I	II	III	IV	
Mauerziegel <sup>a)</sup> . . . . .	DEUTSCHLAND (BR)	Mio st	P	4 904	4 835	681	1 346	1 514	1 294	(712)
Briques et blocs en terre cuite <sup>a)</sup> . . . . .	FRANCE	Mio p	P	2 807	2 964	710	747	721	786	749
Mattoni . . . . .	ITALIA	Mio p	P	4 669	4 983	916	1 384	1 472	1 211	.
Metselstenen (waalformaat) . . . . .	NEDERLAND	Mio st	P	2 040	2 023	486	498	487	552	490
Briques ordinaires . . . . .	BELGIQUE/BELGIË	Mio p	P	1 412	1 298	217	356	360	365	220
Briques <sup>a)</sup> . . . . .	LUXEMBOURG	Mio p	P	3	3	.	.	.	.	.
<i>darunter-dont:</i>	EWG · CEE	Mio p	P	15 835	16 106	3 010	4 331	4 554	4 208	.
Lochziegel . . . . .	DEUTSCHLAND (BR)	1000 m <sup>3</sup>	P	8 522	8 463	1 178	2 373	2 645	2 267	.
Briques creuses . . . . .	FRANCE	1000 m <sup>3</sup>	P	5 682	6 179	1 490	1 562	1 505	1 622	1 577
Mattoni forati <sup>b)</sup> . . . . .	ITALIA	1000 t	P	4 829	4 997	1 052	1 593	1 377	1 227	1 077
Holle metselstenen . . . . .	NEDERLAND	1000 m <sup>3</sup>	P	.	.	.	.	.	.	.
Briques creuses et perforées . . . . .	BELGIQUE/BELGIË	1000 m <sup>3</sup>	P	.	.	.	.	.	.	.
	LUXEMBOURG									
	EWG · CEE									
Vollziegel . . . . .	DEUTSCHLAND (BR)	1000 m <sup>3</sup>	P	3 224	3 043	437	827	958	821	.
Briques pleines et blocs en terre cuite . . . . .	FRANCE	1000 m <sup>3</sup>	P	1 167	1 093	243	263	290	297	251
Mattoni pieni e semipieni <sup>b)</sup> . . . . .	ITALIA	1000 t	P	5 691	5 636	900	1 321	1 744	1 322	949
Massive metselstenen . . . . .	NEDERLAND	1000 m <sup>3</sup>	P	.	.	.	.	.	.	.
Briques pleines . . . . .	BELGIQUE/BELGIË	1000 m <sup>3</sup>	P	.	.	.	.	.	.	.
	LUXEMBOURG									
	EWG · CEE									
Deckensteine aus Ton . . . . .	DEUTSCHLAND (BR)	Mio m <sup>2</sup>	P	1,3	1,3	0,2	0,4	0,4	0,3	(0,2)
Hourdis en terre cuite . . . . .	FRANCE	Mio m <sup>2</sup>	P	16,1	14,8	3,7	3,8	3,7	3,6	3,4
Materiali di solai . . . . .	ITALIA	Mio m <sup>2</sup>	P	99,8	108,2	22,8	28,6	29,8	27,0	.
Holle bakstenen voor vloeren . . . . .	NEDERLAND	Mio m <sup>2</sup>	P	1,7	1,6	0,4	0,4	0,4	0,4	0,3
Hourdis en terre cuite . . . . .	BELGIQUE/BELGIË	Mio m <sup>2</sup>	P	.	.	.	.	.	.	.
	LUXEMBOURG			—	—	—	—	—	—	—
	EWG · CEE	Mio m <sup>2</sup>	P	.	.	.	.	.	.	.
Dachziegel . . . . .	DEUTSCHLAND (BR)	Mio m <sup>2</sup>	P	27,4	23,9	5,4	6,2	6,5	5,8	(5,0)
Tuiles . . . . .	FRANCE	Mio m <sup>2</sup>	P	32,0	33,6	8,3	8,4	8,1	8,8	8,6
Tegole . . . . .	ITALIA	Mio p	P	300	297	64	75	80	79	.
		Mio m <sup>2</sup>	P	17,4	17,2	3,6	4,5	4,7	4,4	3,7
Normale dakpannen . . . . .	NEDERLAND	Mio st	P	71,7	65,9	16,4	17,0	15,5	17,0	14,6
		Mio m <sup>2</sup>	P	[4,3]	[4,0]	[1,0]	[1,0]	[0,9]	[1,1]	[0,8]
Tuiles et accessoires . . . . .	BELGIQUE/BELGIË	Mio m <sup>2</sup>	P	[2,0]	[2,2]	[0,5]	[0,6]	[0,5]	[0,6]	[0,4]
				—	—	—	—	—	—	—
	LUXEMBOURG									
	EWG · CEE	Mio m <sup>2</sup>	P	.	.	.	.	.	.	.

a) Ausgedrückt in Mauerziegeln in „Normalformat“ (24 × 11,5 × 7,1 cm);  
 410 Steine dieses Formats entsprechen 1 m<sup>2</sup>.

b) Die Zahlen umfassen ± 90% der Gesamtproduktion.

a) Exprimé en briques du format « normal » (24 × 11,5 × 7,1 cm); 410 briques de ce format correspondent à 1 m<sup>2</sup>.

b) Les chiffres représentent env. 90% de la production totale.



ERZEUGNIS · PRODUIT PRODOTTO · PRODUKT	LAND PAYS/PAESE	m <sup>2</sup> , m <sup>3</sup> , t, hl...	P L C	1968	1969	1969				1970
						I	II	III	IV	
Flachglas und Spiegelglas <sup>a)</sup> . . . . .	DEUTSCHLAND (BR)	1000 t	P	742,1	787,9	191,9	181,3	198,1	216,6	(202,6)
Verre plat <sup>a)</sup> . . . . .	FRANCE	1000 t	P	552,5	592,0	150,3	143,2	139,0	159,5	151,8
Vetro piano . . . . .	ITALIA	1000 t	P	567,6	.	.	.	.	.	.
Vlakglas . . . . .	NEDERLAND	1000 t	P	.	.	.	.	.	.	.
Verre plat . . . . .	BELGIQUE/BELGIË LUXEMBOURG	1000 t	P	570 —	620 —	.	.	.	.	.
<i>darunter-dont:</i>	EWG · CEE	1000 t	P	.	.	.	.	.	.	.
Tafelglas (naturfarbig) . . . . .	DEUTSCHLAND (BR)	1000 t	P	352,7	380,5	96,1	77,4	97,7	109,3	(94,6)
Verre à vitres . . . . .	FRANCE	1000 t	P	197,8	212,9	57,4	48,8	47,3	59,4	55,7
Vetro da finestra . . . . .	ITALIA	1000 t	P	[280]	.	.	.	.	.	.
Verre à vitres . . . . .	NEDERLAND BELGIQUE/BELGIË LUXEMBOURG	1000 t	P	[350] —	.	.	.	.	.	.
	EWG · CEE	1000 t	P	.	.	.	.	.	.	.
Gußglas (naturfarbig), Drahtglas . .	DEUTSCHLAND (BR)	1000 t	P	146,6	160,1	36,8	40,3	38,4	44,6	(41,0)
Verres coulés . . . . .	FRANCE	1000 t	P	105,8	95,3	23,1	22,9	21,2	28,1	25,0
Lastre gregge . . . . .	ITALIA	1000 t	P	[130]	.	.	.	.	.	.
Verres coulés . . . . .	NEDERLAND BELGIQUE/BELGIË LUXEMBOURG	1000 t	P	[95] —	.	.	.	.	.	.
	EWG · CEE	1000 t	P	.	.	.	.	.	.	.
Spiegelglas (naturfarbig) . . . . .	DEUTSCHLAND (BR)	1000 t	P	185,8	199,2	48,5	52,6	48,6	49,5	(51,3)
Glaces brutes . . . . .	FRANCE	1000 t	P	244,3	278,4	68,1	70,1	69,4	70,8	69,3
Lastre di cristallo . . . . .	ITALIA	1000 t	P	[155]	.	.	.	.	.	.
Glaces brutes . . . . .	NEDERLAND BELGIQUE/BELGIË LUXEMBOURG	1000 t	P	[120] —	[260] —	.	.	.	.	.
	EWG · CEE	1000 t	P	.	.	.	.	.	.	.
Hohlglas (ohne Glasverarbeitung) <sup>b)</sup> . .	DEUTSCHLAND (BR)	1000 t	P	1 966,8	2 244,0	527,0	544,0	577,5	595,0	(571,5)
Verre creux <sup>b)</sup> . . . . .	FRANCE	1000 t	P	(1 470)	(1 650)	418,3	441,2	361,2	429,2	456,3
Vetro cavo . . . . .	ITALIA	1000 t	P	[1 100]	.	.	.	.	.	.
Holglas . . . . .	NEDERLAND	1000 t	P	.	.	.	.	.	.	.
Verre creux . . . . .	BELGIQUE/BELGIË LUXEMBOURG	1000 t	P	[273] —	[260] —	.	.	.	.	.
<i>darunter-dont:</i>	EWG · CEE	1000 t	P	.	.	.	.	.	.	.
Getränkeflaschen . . . . .	DEUTSCHLAND (BR)	1000 t	P	1 145,3	1 331,6	312,8	320,3	340,6	357,9	(352,0)
Bouteilles et bonbonnes . . . . .	FRANCE	1000 t	P	958,1	1 080,6	271,1	294,7	233,6	281,2	299,2
Bottiglie, fiaschi e damigiane . . . . .	ITALIA	1000 t	P	[790]	.	.	.	.	.	.
Bouteilles, bonbonnes, flacons . . . .	NEDERLAND BELGIQUE/BELGIË LUXEMBOURG	1000 t	P	[210] —	.	.	.	.	.	.
	EWG · CEE	1000 t	P	.	.	.	.	.	.	.

a) Einschl. optisches Glas und Brillenrohglas.  
b) Einschl. Glas für Signalgeräte.

a) Y compris verre optique et lunetterie demi-bruce.  
b) Y compris verres de signalisation.

ERZEUGNIS · PRODUIT PRODOTTO · PRODUKT	LAND PAYS/PAESE	m <sup>2</sup> , m <sup>3</sup> , t, hl...	P L C	1968	1969	1969				1970
						I	II	III	IV	I
Konserven-, Medizin- und Verpackungs- glas, Haushalt-Wirtschaftsglas . . . Bocaux, flaconnage et gobeletterie . . . Flaconeria, articoli di uso comune e da tavola . . . . .	DEUTSCHLAND (BR)	1000 t	P	559,2	623,9	148,9	149,9	166,1	159,0	(153,0)
	FRANCE	1000 t	P	(431)	440,6	112,0	112,7	99,8	116,1	119,2
	ITALIA	1000 t	P	.	.	.	.	.	.	.
	NEDERLAND BELGIQUE/BELGIË LUXEMBOURG			—	—	—	—	—	—	—
	EWG · CEE									
Glaskolben für Isolierflaschen und -be- hälter, Glas in Stangen, Stäben, massi- ven Kugeln . . . . . Ampoules et tubes divers, barres, ba- guettes . . . . . Tubo e bacchette per fiale . . . . .	DEUTSCHLAND (BR)	1000 t	P	51,9	62,4	14,4	15,9	16,2	15,9	.
	FRANCE	1000 t	P	22,8	23,2	6,5	5,9	4,7	6,1	6,9
	ITALIA	1000 t	P	.	.	.	.	.	.	.
	NEDERLAND BELGIQUE/BELGIË LUXEMBOURG			—	—	—	—	—	—	—
	EWG · CEE									
Glaskolben (ohne Ausrüstung) für die Elektroindustrie . . . . . Ampoules et tubes électriques et de télévision . . . . .	DEUTSCHLAND (BR)	1000 t	P	78,7	90,3	19,4	22,7	22,0	26,2	.
	FRANCE	1000 t	P	26,5	31,5	9,0	8,6	5,4	8,5	9,1
	ITALIA									
	NEDERLAND BELGIQUE/BELGIË LUXEMBOURG			—	—	—	—	—	—	—
	EWG · CEE									
Hohlglas für Laboratorien und Kran- kenpflege . . . . . Verrerie de laboratoire et d'hygiène . . Articoli per laboratorio e per uso igieni- co-sanitario . . . . .	DEUTSCHLAND (BR)	t	P	3 895	5 423	1 242	1 527	1 284	1 370	.
	FRANCE	t	P	3 640	3 630	885	1 080	810	855	990
	ITALIA	t	P	.	.	.	.	.	.	.
	NEDERLAND BELGIQUE/BELGIË LUXEMBOURG			—	—	—	—	—	—	—
	EWG · CEE									

Ohne Konservenglas.

a) Sauf les bocaux.

ERZEUGNIS · PRODUIT PRODOTTO · PRODUKT	LAND PAYS/PAESE	m <sup>2</sup> , m <sup>3</sup> , t, hl...	P L C	1968	1969	1969				1970
						I	II	III	IV	
Feuerfeste Erzeugnisse . . . . .	DEUTSCHLAND (BR)	1000 t	P	2 407	2 718	645	663	693	717	(675)
Produits réfractaires . . . . .	FRANCE	1000 t	P	554	627	155	158	137	177	170
Refrattari e isolanti termici . . . . .	ITALIA	1000 t	P	470	.	.	.	.	.	.
Produits silico-alumineux, siliceux et autres . . . . .	NEDERLAND									
	BELGIQUE/BELGIË LUXEMBOURG	1000 t	P	162	197	44	51	47	55	
	EWG · CEE									
Kanalisationsartikel aus Steinzeug . . . . .	DEUTSCHLAND (BR)	1000 t	P	714,3	696,1	148,1	177,5	189,1	181,4	(146,4)
Tuyaux de grès . . . . .	FRANCE	1000 t	P	48,1	48,7	12,6	12,8	9,5	13,8	12,0
Grès chimico per fognature . . . . .	ITALIA	1000 t	P	105	.	.	.	.	.	.
Draineerbuizen . . . . .	NEDERLAND	1000 t	P	[84]	.	.	.	.	.	.
Tuyaux de drainage . . . . .	BELGIQUE/BELGIË LUXEMBOURG	1000 t	P	.	.	.	.	.	.	.
	EWG · CEE	1000 t	P	.	.	.	.	.	.	.
Bodenfliesen, unglasiert, aus Steinzeug oder anderen feinkeramischen Stoffen	DEUTSCHLAND (BR)	Mio m <sup>2</sup>	P	13,9	14,6	3,5	3,5	4,0	3,6	(3,5)
Carreaux de ½ grès <sup>a)</sup> . . . . .	FRANCE									
Piastrelle di grès . . . . .	ITALIA	1000 t	P	768,0	.	.	.	.	.	.
Vloertegels en plavuizen . . . . .	NEDERLAND	Mio m <sup>2</sup>	P	1,5	.	.	.	.	.	.
Carreaux de parement en demi-grès <sup>a)</sup>	BELGIQUE/BELGIË LUXEMBOURG									
	EWG · CEE									
Fliesen, glasiert, aus Steingut u. ande- ren feinkeramischen Stoffen . . . . .	DEUTSCHLAND (BR)	Mio m <sup>2</sup>	P	25,0	28,0	6,6	6,7	7,2	7,5	(7,5)
Carreaux de grès et de faïence <sup>b)</sup> . . . . .	FRANCE	Mio m <sup>2</sup>	P	21,1	23,8	6,3	6,4	4,7	6,4	6,6
Piastrelle di maiolica e di terraglia forte	ITALIA	1000 t	P	572,0	.	.	.	.	.	.
Muur- en wandtegels . . . . .	NEDERLAND	Mio m <sup>2</sup>	P	5,1	.	.	.	.	.	.
Carreaux de revêtement en faïence et en grès <sup>b)</sup> . . . . .	BELGIQUE/BELGIË LUXEMBOURG	Mio m <sup>2</sup>	P	2,0	2,2	0,6	0,6	0,4	0,6	
	EWG · CEE									
Haushalts-, Wirtschafts- und Zier- gegenstände aus Steingut . . . . .	DEUTSCHLAND (BR)	1000 t	P	20,7	24,7	6,1	6,1	6,1	6,4	(6,6)
Vaisselle de faïence et faïence d'art . . . . .	FRANCE	1000 t	P	36,0	37,0	10,3	10,1	7,0	9,6	9,3
Terraglie e ceramiche per uso dome- stico e decorativo . . . . .	ITALIA	1000 t	P	(39)	.	.	.	.	.	.
Huish.-, sier-, kunst- en relig. aardewerk en porselein . . . . .	NEDERLAND	1000 t	L	13,5	.	.	.	.	.	.
Vaisselle de faïence, grès artistique et divers . . . . .	BELGIQUE/BELGIË									
	LUXEMBOURG	1000 t	P	8,8	.	.	.	.	.	.
	EWG · CEE	1000 t	P/L	(118)	.	.	.	.	.	.

a) In der nächsten Position enthalten.  
b) Einschl. unglasierte Fliesen.  
c) 1964.

a) Compris dans la position suivante.  
b) Comprend les carreaux de parement en demi-grès.  
c) 1964.

ERZEUGNIS · PRODUIT PRODOTTO · PRODUKT	LAND PAYS/PAESE	m <sup>2</sup> , m <sup>3</sup> , t, hl...	P L C	1968	1969	1969				1970
						I	II	III	IV	I
Tonwaren für Gärtnerei und Haushalt, Schmuck- und Ziergegenstände aus Ton	DEUTSCHLAND (BR)	1000 t	P	77,1	75,2	18,7	19,8	17,8	18,9	.
Poterie culinaire et horticole . . . .	FRANCE	1000 t	P	67,1	68,3	17,1	18,0	14,9	18,3	18,3
	ITALIA									
Bloempotten . . . . .	NEDERLAND	Mio st	L	14,8	.	.	.	.	.	.
Poterie en terre cuite . . . . .	BELGIQUE/BELGIË LUXEMBOURG	1000 t	P	20,4	20,6	5,4	5,5	4,3	5,4	6,3
	EWG · CEE									
Sanitäre und hygienische Installations- keramik . . . . .	DEUTSCHLAND (BR)	1000 t	P	91,0	96,3	23,3	23,9	24,2	24,9	(22,7)
Produits sanitaires céramiques . . . .	FRANCE	1000 t	P	96,7	115,6	29,9	30,2	24,9	30,6	31,8
Art. sanit. terraglia, porcellana, fire-clay	ITALIA	1000 t	P	156,0	.	.	.	.	.	.
Sanitaire keramische produkten . . . .	NEDERLAND	1000 t	P	.	.	.	.	.	.	.
Céramiques sanitaires. . . . .	BELGIQUE/BELGIË LUXEMBOURG	1000 t	P	.	.	.	.	.	.	.
	EWG · CEE	1000 t	P	.	.	.	.	.	.	.

ERZEUGNIS · PRODUIT PRODOTTO · PRODUKT	LAND PAYS/PAESE	m <sup>2</sup> , m <sup>3</sup> , t, hl...	P L C	1968	1969	1969				1970
						I	II	III	IV	
Zement und -ähnliche Bindemittel <sup>a)</sup>	DEUTSCHLAND (BR)	Mio t	P	33,4	34,8	5,2	10,2	11,2	8,3	(4,6)
Ciments broyés <sup>b)</sup> et liants <sup>c)</sup>	FRANCE	Mio t	P	25,6	27,7	6,0	7,8	7,3	6,6	6,1
Cementi	ITALIA	Mio t	P	29,5	31,3	6,2	8,7	8,7	7,6	6,8
Cement	NEDERLAND	Mio t	P	3,4	3,3	0,7	0,9	0,8	0,9	0,7
Ciments	BELGIQUE/BELGIË	Mio t	P	5,7	6,3	1,2	1,7	1,7	1,6	1,2
Ciments	LUXEMBOURG	Mio t	P	0,2	[0,2]	.	.	.	.	.
<i>darunter-dont:</i>	EWG · CEE	Mio t	P	97,8	[103,6]	[20]	[30]	[30]	[25]	[20]
Portlandzement	DEUTSCHLAND (BR)	Mio t	P	25,3	27,0	4,1	7,8	8,6	6,5	.
Ciment Portland artificiel et ciments H.R.I. <sup>b)</sup>	FRANCE	Mio t	P	21,2	23,3	5,1	6,5	6,1	5,6	5,3
	ITALIA									
Portlandcement	NEDERLAND	Mio t	P	1,6	[1,6]	[0,4]	[0,4]	[0,4]	[0,4]	[0,4]
Ciment Portland	BELGIQUE/BELGIË	Mio t	P	4,3	4,7	0,9	1,3	1,3	1,2	0,9
	LUXEMBOURG			—	—	—	—	—	—	—
	EWG · CEE									
Baugips	DEUTSCHLAND (BR)	1000 t	P	928,5	1 039,2	229,3	270,0	298,5	241,4	.
Plâtres de construction	FRANCE	1000 t	P	2 505,0	2 644,5	623,4	736,8	650,7	633,6	639,9
Gesso per edilizia	ITALIA	1000 t	P	(765)	.	.	.	.	.	.
	NEDERLAND									
Plâtres	BELGIQUE/BELGIË	1000 t	P	81	79	18,6	20,7	20,7	19,0	.
Plâtres	LUXEMBOURG	1000 t	P	6	.	.	.	.	.	.
	EWG · CEE									
Gebrannter und hydraulischer Kalk <sup>d)</sup>	DEUTSCHLAND (BR)	1000 t	P	10 634	10 937	2 259	2 879	3 055	2 744	.
Chaux grasses et hydrauliques	FRANCE	1000 t	P	3 982	4 129	1 038	1 059	1 000	1 032	1 059
Calce viva ed idraulica	ITALIA	1000 t	P	(5 000)	.	.	.	.	.	.
	NEDERLAND									
Chaux et chaux hydraulique artificielle <sup>e)</sup>	BELGIQUE/BELGIË	1000 t	P	2 501	2 629	639	674	667	649	572
Chaux vive	LUXEMBOURG	1000 t	P	.	.	.	.	.	.	.
<i>darunter-dont:</i>	EWG · CEE									
Chaux hydrauliques	DEUTSCHLAND (BR)									
	FRANCE	1000 t	P	1 162	1 126	261	309	295	261	243
	ITALIA									
	NEDERLAND									
Chaux hydraulique artificielle	BELGIQUE/BELGIË	1000 t	P	.	.	.	.	.	.	.
	LUXEMBOURG			—	—	—	—	—	—	—
	EWG · CEE									

- a) Ohne zum Absatz bestimmte Zementklinker.  
b) Zerdrückungswiderstand über 100 kg pro cm<sup>2</sup>.  
c) Zerdrückungswiderstand unter 100 kg pro cm<sup>2</sup>.  
d) Einschl. Sinterdolomit.  
e) Ohne hydraulischen Kalk,

- a) Non compris les ciments de clinker destinés à la vente.  
b) Résistance à l'écrasement supérieure à 100 kg par cm<sup>2</sup>.  
c) Résistance à l'écrasement inférieure à 100 kg par cm<sup>2</sup>.  
d) Y compris dolomie frittée.  
e) Non compris la chaux hydraulique artificielle,

ERZEUGNIS · PRODUIT PRODOTTO · PRODUKT	LAND PAYS/PAESE	m <sup>2</sup> , m <sup>3</sup> , t, hl...	P L C	1968	1969	1969				1970
						I	II	III	IV	I
Schleifscheiben und sonstige Schleifkörper (mit Korund und Siliciumcarbid), keramisch und aus Silicat . . .	DEUTSCHLAND (BR) FRANCE	1000 t	P	20,4	24,2	5,7	6,0	6,2	6,3	.
Abrasivi rigidi e granulari . . . . .	ITALIA NEDERLAND	1000 t	P	16,4	.	.	.	.	.	.
Meules abrasives . . . . .	BELGIQUE/BELGIË LUXEMBOURG	1000 t	P	1,5	1,7	0,4	0,4	0,4	0,5	0,4
	EWG · CEE			—	—	—	—	—	—	—
Schleifpapier und Schleifgewebe . . .	DEUTSCHLAND (BR) FRANCE	Mio m <sup>2</sup>	P	57,8	62,1	15,2	15,8	15,6	15,5	(16,0)
Abrasivi flessibili . . . . .	ITALIA NEDERLAND	Mio m <sup>2</sup>	P	10,0	.	.	.	.	.	.
Toiles et papiers abrasifs . . . . .	BELGIQUE/BELGIË LUXEMBOURG	Mio m <sup>2</sup>	P	.	.	.	.	.	.	.
	EWG · CEE			—	—	—	—	—	—	—

(gemäß dem EGKS-Vertrag)

Ijzer- en Staalindustrie

Siderurgia (secondo il trattato CECA)

(volgens EGKS-Verdrag)

ERZEUGNIS · PRODUIT PRODOTTO · PRODUKT	LAND PAYS/PAESE	m <sup>2</sup> , m <sup>3</sup> , t, hl...	P L C	1968	1969	1969				1970
						I	II	III	IV	I
Flüssigstahl für Stahlguß . . . . .	DEUTSCHLAND (BR)	1000 t	P	633	717	174	176	178	189	181
Acier liquide pour moulages . . . . .	FRANCE	1000 t	P	379	436	112	117	80	127	117
Acciaio spillato per getti . . . . .	ITALIA	1000 t	P	253	265	74	74	62	56	68
Vloeibaar staal voor gietwerk . . . . .	NEDERLAND	1000 t	P	17	17	3	3	4	4	3
Acier liquide pour moulages . . . . .	BELGIQUE/BELGIË	1000 t	P	82	99	27	24	21	27	21
Acier liquide pour moulages . . . . .	LUXEMBOURG	1000 t	P	5	6	1	1	2	2	3
	EGKS · CECA	1000 t	P	1 369	1 540	391	395	348	405	391
Blöcke und Halbzeug <sup>a)</sup> . . . . .	DEUTSCHLAND (BR)	1000 t	L	1 681	1 686	397	437	422	430	436
Lingots et demi-produits <sup>a)</sup> . . . . .	FRANCE	1000 t	L	486	499	135	122	110	132	117
Lingotti e semiprodotti <sup>a)</sup> . . . . .	ITALIA	1000 t	L	844	850	229	242	210	169	226
Blokken en halffabrikaten <sup>a)</sup> . . . . .	NEDERLAND	1000 t	L	119	350	79	101	93	77	37
Lingots et demi-produits <sup>a)</sup> . . . . .	BELGIQUE/BELGIË	1000 t	L	242	316	77	63	90	86	45
Lingots et demi-produits <sup>a)</sup> . . . . .	LUXEMBOURG	1000 t	L	5	16	2	3	8	3	2
	EGKS · CECA	1000 t	L	3 377	3 717	919	968	933	897	863
Schwere Profile . . . . .	DEUTSCHLAND (BR)	1000 t	P	2 155	2 429	608	544	646	624	682
Profils lourds . . . . .	FRANCE	1000 t	P	1 209	1 345	355	357	272	359	364
Profilati pesanti . . . . .	ITALIA	1000 t	P	477	514	141	147	117	108	148
	NEDERLAND			—	—	—	—	—	—	—
Profils lourds . . . . .	BELGIQUE/BELGIË	1000 t	P	628	809	183	196	193	237	235
Profils lourds . . . . .	LUXEMBOURG	1000 t	P	776	960	235	222	241	260	246
	EGKS · CECA	1000 t	P	5 246	6 051	1 522	1 466	1 469	1 589	1 675
Röhrenvormaterial (ohne Blöcke) . . . . .	DEUTSCHLAND (BR)	1000 t	P	1 337	1 466	351	357	382	375	411
Ronds et carrés pour tubes . . . . .	FRANCE	1000 t	P	450	534	144	142	111	137	141
Tondi e quadri per tubi . . . . .	ITALIA	1000 t	P	370	320	85	101	80	50	103
Rond- en vierkantstaal voor buizen . . . . .	NEDERLAND	1000 t	P	23	25	5	5	6	8	8
Ronds et carrés pour tubes . . . . .	BELGIQUE/BELGIË	1000 t	P	48	65	16	17	15	17	17
	LUXEMBOURG			—	—	—	—	—	—	—
	EGKS · CECA	1000 t	P	2 227	2 410	604	622	594	587	680
Walzdraht in Ringen . . . . .	DEUTSCHLAND (BR)	1000 t	P	3 122	3 394	834	790	859	911	944
Fil machine en couronnes . . . . .	FRANCE	1000 t	P	2 140	2 202	579	573	454	586	664
Vergella in matasse . . . . .	ITALIA	1000 t	P	805	832	215	219	203	182	237
Walsdraad in ringen . . . . .	NEDERLAND	1000 t	P	259	224	70	46	44	65	78
Fil machine en couronnes . . . . .	BELGIQUE/BELGIË	1000 t	P	970	873	235	233	189	216	203
Fil machine en couronnes . . . . .	LUXEMBOURG	1000 t	P	353	396	101	100	96	99	96
	EGKS · CECA	1000 t	P	7 648	7 921	2 034	1 961	1 846	2 059	2 222

a) Zum Schmieden und sonstigen unmittelbaren Verbrauch (einschließlich Blöcke für Röhren).

a) Pour forge et autre utilisation directe (y compris lingots pour tubes)

ERZEUGNIS · PRODUIT PRODOTTO · PRODUKT	LAND PAYS/PAESE	m <sup>2</sup> , m <sup>3</sup> , t, hl...	P L C	1968	1969	1969				1970
						I	II	III	IV	I
Grobbleche (3 mm und mehr), warm- und kaltgewalzt . . . . .	DEUTSCHLAND (BR)	1000 t	P	4 546	5 314	1 247	1 300	1 375	1 376	1 435
Tôles fortes (3 mm et plus) laminées à chaud et à froid . . . . .	FRANCE	1000 t	P	1 668	2 037	503	511	441	581	578
Lamiere (da 3 mm e oltre) laminate a caldo e a freddo . . . . .	ITALIA	1000 t	P	1 633	1 624	440	445	375	361	464
Dikke platen (3 mm en meer) warm- en koudgewalst . . . . .	NEDERLAND	1000 t	P	489	512	128	125	124	138	139
Tôles fortes (3 mm et plus) laminées à chaud et à froid . . . . .	BELGIQUE/BELGIË	1000 t	P	1 125	1 419	361	348	310	402	368
	LUXEMBOURG	1000 t	P	184	184	43	43	48	50	54
	EGKS · CECA	1000 t	P	9 645	11 090	2 722	2 772	2 674	2 908	3 038
Feinbleche (< 3 mm), kaltgewalzt. . .	DEUTSCHLAND (BR)	1000 t	P	5 922	6 711	1 627	1 636	1 723	1 730	1 736
Tôles minces (< 3 mm) laminées à froid	FRANCE	1000 t	P	4 205	4 982	1 281	1 300	1 119	1 284	1 347
Lamiere laminate a freddo (< 3 mm) .	ITALIA	1000 t	P	2 748	2 896	776	798	688	634	760
Dunne platen (< 3 mm) koudgewalst	NEDERLAND	1000 t	P	1 376	1 565	378	391	395	397	381
Tôles minces (< 3 mm) laminées à froid	BELGIQUE/BELGIË	1000 t	P	2 290	2 624	648	672	608	695	644
	LUXEMBOURG	1000 t	P	303	320	77	80	84	81	83
	EGKS · CECA	1000 t	P	16 845	19 097	4 787	4 877	4 616	4 821	4 951
Transformatoren- und Dynamobleche	DEUTSCHLAND (BR)	1000 t	P	248	279	66	67	72	73	72
Tôles magnétiques . . . . .	FRANCE	1000 t	P	168	186	48	48	37	53	54
Lamierini magnetici . . . . .	ITALIA	1000 t	P	139	137	35	35	36	29	37
Transformator- en dynamoplaat . . .	NEDERLAND	1000 t	P	—	—	—	—	—	—	—
Tôles magnétiques . . . . .	BELGIQUE/BELGIË	1000 t	P	72	86	21	22	18	22	23
	LUXEMBOURG	—	—	—	—	—	—	—	—	—
	EGKS · CECA	1000 t	P	628	687	171	172	164	177	186
Weißblech, Weißband, sonstige verzinn- und überzogene Bleche . . .	DEUTSCHLAND (BR)	1000 t	P	1 577	1813	422	441	479	472	491
Fer-blanc, tôles étamées et revêtues .	FRANCE	1000 t	P	1 181	1501	361	390	349	366	379
Banda e lamiera stagnate e rivestite .	ITALIA	1000 t	P	616	648	160	172	164	152	163
Blik, vertinde en beklede platen . . .	NEDERLAND	1000 t	P	343	455	109	115	113	118	116
Fer-blanc, tôles étamées et revêtues .	BELGIQUE/BELGIË	1000 t	P	659	754	176	202	173	203	195
	LUXEMBOURG	—	—	—	—	—	—	—	—	—
	EGKS · CECA	1000 t	P	4 376	5 171	1 228	1 320	1 279	1 311	1 344



ERZEUGNIS · PRODUIT PRODOTTO · PRODUKT	LAND PAYS/PAESE	m <sup>2</sup> , m <sup>3</sup> , t, hl...	P L C	1968	1969	1969				1970
						I	II	III	IV	I
Stahlrohre <sup>a)</sup>	DEUTSCHLAND (BR)	1000 t	P	3 390	3 943	961	935	1 025	1 022	.
Tubes d'acier	FRANCE	1000 t	L	1 472	1 768	417	493	367	487	497
Tubi di acciaio	ITALIA	1000 t	P	1 838	1 816	466	525	454	371	502
Stalen buizen	NEDERLAND	1000 t	P	176	197	48	52	45	53	52
Tubes d'acier	BELGIQUE/BELGIÉ	1000 t	P	258	324	80	83	79	82	.
Tubes d'acier	LUXEMBOURG	1000 t	P	99	119	28	29	32	31	29
	EWG · CEE	1000 t		7 234	8 167	2 000	2 117	2 002	2 046	.
<i>davon-soit:</i>										
Nahtlose Rohre	DEUTSCHLAND (BR)	1000 t	P	1 618	1 794	451	432	454	459	462
Tubes sans soudure <sup>b)</sup>	FRANCE	1000 t	L	498	601	149	165	120	163	176
Tubi senza saldatura	ITALIA	1000 t	P	863	834	232	244	205	153	226
Naadloze buizen	NEDERLAND	1000 t	P	—	—	—	—	—	—	—
Tubes sans soudure	BELGIQUE/BELGIÉ	1000 t	P	75	87	23	22	18	24	.
	LUXEMBOURG			—	—	—	—	—	—	—
	EWG · CEE	1000 t		3 054	3 316	854	863	797	799	.
Geschweißte Rohre <sup>a)</sup>	DEUTSCHLAND (BR)	1000 t	P	1 773	2 147	511	503	571	563	.
Tubes soudés	FRANCE	1000 t	L	974	1 167	268	328	247	324	321
Tubi saldati	ITALIA	1000 t	P	975	982	234	281	249	218	276
Gelaste buizen	NEDERLAND	1000 t	P	176	197	48	52	45	53	52
Tubes soudés (y compris hors tôle)	BELGIQUE/BELGIÉ	1000 t	P	183	237	57	61	61	58	.
Tubes soudés	LUXEMBOURG	1000 t	P	99	119	28	29	32	31	29
	EWG · CEE	1000 t		4 180	4 851	1 146	1 254	1 205	1 247	.
Blankstahl	DEUTSCHLAND (BR)	1000 t	P	762	930	228	223	236	244	.
Barres étirées	FRANCE	1000 t	L	241	313	77	83	65	87	89
	ITALIA									
	NEDERLAND									
Barres étirées	BELGIQUE/BELGIÉ	1000 t	P	27	37	8	10	9	10	.
	LUXEMBOURG									
	EWG · CEE									
Kaltband und Kaltbandprofile	DEUTSCHLAND (BR)	1000 t	P	1 537	1 815	471	466	467	510	.
Feuillards à froid	FRANCE	1000 t	L	388	456	115	117	95	128	126
	ITALIA									
	NEDERLAND									
Feuillards et profilés à froid	BELGIQUE/BELGIÉ	1000 t	P	317	461	93	142	111	115	.
Feuillards à froid	LUXEMBOURG	1000 t	P	35	40	9	10	10	11	10
	EWG · CEE									
Gezogener Draht	DEUTSCHLAND (BR)	1000 t	P	1 878	2 115	494	519	542	560	.
Fil tréfilé simple	FRANCE	1000 t	L	870	1 005	242	279	210	276	270
	ITALIA									
Getrokken draad	NEDERLAND	1000 t	P	163	174	43	42	40	47	44
Fil tréfilé simple	BELGIQUE/BELGIÉ	1000 t	L	737	876	216	234	200	226	.
	LUXEMBOURG									
	EWG · CEE									

a) Teilweise geschätzt.  
b) Einschl. aus Röhren hergestellte Flaschen.

a) Partiellement estimé.  
b) Y compris bouteilles obtenues à partir de tubes d'acier.

Erzeugung und erste Verarbeitung  
von NE-Metallen; GießereienProduction et première transformation  
des métaux non ferreux; fonderiesProduzione e prima trasformazione  
di metalli non ferrosi; fonderieVervaardiging en bewerking  
van non-ferrometalen; gieterijen

ERZEUGNIS · PRODUIT PRODOTTO · PRODUKT	LAND PAYS/PAESE	m <sup>2</sup> , m <sup>3</sup> , t, hl...	P L C	1968	1969	1969				1970
						I	II	III	IV	I
Halbzeug aus Zink u. -legierungen <sup>a)</sup> .	DEUTSCHLAND (BR)	1000 t	P	73,5	74,8	19,7	18,2	15,4	21,5	(18,6)
Zinc laminé . . . . .	FRANCE	1000 t	L	70,6	72,3	19,6	19,2	14,1	19,4	19,4
Semilavorati di zinco . . . . .	ITALIA	1000 t	P	11,8	.	.	.	.	.	.
	NEDERLAND									
Demi-produits en zinc <sup>e)</sup> . . . . .	BELGIQUE/BELGIË LUXEMBOURG	1000 t	P	49,2	53,7	14,4	14,9	12,0	12,4	12,3
	EWG · CEE									
Halbzeug aus Aluminium und -legierun- gen <sup>a) b)</sup> . . . . .	DEUTSCHLAND (BR)	1000 t	P	475,6	563,9	130,6	130,5	149,8	153,0	(147,4)
Demi-produits en aluminium et alliages légers <sup>c)</sup> . . . . .	FRANCE	1000 t	L	233,0	280,1	70,7	73,9	58,3	77,2	77,4
Semilavorati d'alluminio . . . . .	ITALIA	1000 t	P	183,0	.	.	.	.	.	.
	NEDERLAND									
Demi-produits en aluminium . . . . .	BELGIQUE/BELGIË LUXEMBOURG	1000 t	P	159,6	178,7	44,1	44,4	43,1	47,1	45,3
	EWG · CEE									
<i>darunter-dont:</i>										
Leitmaterial aus Aluminium und -legierungen <sup>a) b)</sup> . . . . .	DEUTSCHLAND (BR)	1000 t	P	40,6	44,3	10,1	12,2	12,5	9,5	.
Fil d'aluminium (pour fils électriques)	FRANCE	1000 t	L	42,7	47,5	11,9	11,7	10,3	13,6	14,9
Fili elettrici ed altri trafilati d'alluminio	ITALIA	1000 t	P	13,5	.	.	.	.	.	.
	NEDERLAND									
	BELGIQUE/BELGIË LUXEMBOURG									
	EWG · CEE									
Halbzeug aus Kupfer und -legierun- gen <sup>a) d)</sup> . . . . .	DEUTSCHLAND (BR)	1000 t	P	794,0	926,4	234,1	226,4	227,7	238,2	(236,0)
Demi-produits en cuivre et alliages de cuivre . . . . .	FRANCE	1000 t	L	393,1	466,7	123,5	124,4	91,2	127,6	132,8
Semilavorati di rame e sue leghe . . . . .	ITALIA	1000 t	P	373,0	390,0	104,3	105,0	88,3	92,4	114,5
Halfabrikaten uit koper en koperlege- ringen <sup>f)</sup> . . . . .	NEDERLAND	1000 t	P	68,2	74,8	19,4	18,3	17,7	19,4	20,2
Demi-produits en cuivre allié et non allié . . . . .	BELGIQUE/BELGIË LUXEMBOURG	1000 t	P	160,7	181,1	45,7	44,4	40,0	51,0	48,6
	EWG · CEE	1000 t	P/L	(1 789)	(2 039)	(527)	(519)	(464)	(529)	
<i>darunter-dont:</i>										
Leitmaterial aus Kupfer und -legierun- gen <sup>a) d)</sup> . . . . .	DEUTSCHLAND (BR)	1000 t	P	351,4	416,6	105,8	100,9	103,6	106,3	.
Fils de cuivre (pour fils électriques) . .	FRANCE	1000 t	L	185,3	216,6	56,9	58,0	41,2	60,5	58,9
Fili elettrici ed altri trafilati di rame . .	ITALIA	1000 t	P	176,6	182,9	49,8	48,7	41,3	43,1	53,5
	NEDERLAND									
	BELGIQUE/BELGIË LUXEMBOURG									
	EWG · CEE									

a) Ohne Auflageanteil von plattiertem Material.

b) Einschließlich Kabel aus Stahlaluminium.

c) Einschl. Aluminiumfolien.

d) Einschließlich Kabel aus Stahlkupfer.

e) Einschl. kleiner Mengen von Halbzeug aus Zinn, Nickel usw.

a) Non compris, pour le matériel revêtu, le poids de la couche de revêtement.

b) Y compris câbles d'aluminium avec âme d'acier.

c) Y compris feuilles minces d'aluminium.

d) Y compris câbles de cuivre avec âme d'acier.

e) Y compris de faibles tonnages de demi-produits en étain, nickel, etc.

ERZEUGNIS · PRODUIT PRODOTTO · PRODUKT	LAND PAYS/PAESE	m <sup>2</sup> , m <sup>3</sup> , t, hl...	P L C	1968	1969	1969				1970
						I	II	III	IV	
Halbzeug aus Blei und -legierungen <sup>a)</sup> . . . . .	DEUTSCHLAND (BR)	1000 t	P	48,6	50,9	11,9	12,4	13,0	13,6	(9,8)
Demi-produits en plomb . . . . .	FRANCE	1000 t	L	35,7	35,1	8,1	9,9	8,5	8,6	7,2
Semilavorati di piombo . . . . .	ITALIA	1000 t	P	.	.	.	.	.	.	.
Halfabrikaten van lood en -legeringen	NEDERLAND	1000 t	P	17,0	17,1	4,1	4,5	4,1	4,6	3,3
Demi-produits en plomb . . . . .	BELGIQUE/BELGIË LUXEMBOURG	1000 t	P	21,7	22,3	5,2	5,6	5,9	5,6	5,2
<i>darunter-dont:</i>	EWG · CEE									
Plomb : tuyaux, siphons . . . . .	DEUTSCHLAND (BR)	1000 t	L	14,6	13,9	3,5	3,8	3,2	3,4	3,0
Tubi di piombo . . . . .	FRANCE	1000 t	P	.	.	.	.	.	.	.
Buizen van lood en -legeringen . . . . .	ITALIA	1000 t	P	.	.	.	.	.	.	.
	NEDERLAND	1000 t	P	1,8	1,7	0,6	0,4	0,3	0,4	0,3
	BELGIQUE/BELGIË LUXEMBOURG									
	EWG · CEE									
Eisengußzeugung <sup>b)</sup> . . . . .	DEUTSCHLAND (BR)	1000 t	P	3 832	4 281	1 065	1 049	1 013	1 155	1 147
Moulages de fonte: total <sup>b)</sup> . . . . .	FRANCE	1000 t	P	2 178	2 417	.	.	.	.	.
Getti di ghisa, totale <sup>b)</sup> . . . . .	ITALIA	1000 t	P	1 390	1 363	390	403	270	300	420
Ijzergietwerk <sup>b)</sup> . . . . .	NEDERLAND	1000 t	P	249	255	65	68	54	68	63
Moulages de fonte: total <sup>b)</sup> . . . . .	BELGIQUE/BELGIË	1000 t	P	343	384	97	94	87	106	.
Moulages de fonte: total <sup>b)</sup> . . . . .	LUXEMBOURG	1000 t	P	76	80	.	.	.	.	.
<i>darunter-dont:</i>	EWG · CEE	1000 t	P	8 068	8 780	.	.	.	.	.
Rohre und Formstücke . . . . .	DEUTSCHLAND (BR)	1000 t	P	405	418	99	104	104	111	105
Tubes et raccords en fonte . . . . .	FRANCE	1000 t	P	577	569	155	140	107	167	165
Tubi e raccordi di ghisa . . . . .	ITALIA	1000 t	P	61	54	15	17	10	12	14
	NEDERLAND									
Tubes et raccords en fonte . . . . .	BELGIQUE/BELGIË LUXEMBOURG	1000 t	P	29	23	6	5	5	7	.
	EWG · CEE									
Guter Stahlguß . . . . .	DEUTSCHLAND (BR)	1000 t	P	324	378	90	93	95	102	96
Moulages d'acier parachevés . . . . .	FRANCE	1000 t	P	241	274	71	73	52	79	75
Getti grezzi di acciaio . . . . .	ITALIA	1000 t	P	137	143	39	40	34	29	37
Staalgieterwerk . . . . .	NEDERLAND	1000 t	P	10	10	3	3	3	3	3
Moulages d'acier parachevés . . . . .	BELGIQUE/BELGIË	1000 t	P	51	62	16	16	14	16	16
Moulages d'acier parachevés . . . . .	LUXEMBOURG	1000 t	P	3	4	1	1	1	1	1
	EWG · CEE	1000 t	P	766	872	220	226	199	230	227

a) Ohne Auflageanteil von plattiertem Material.  
b) Einschl. Tempergußzeugung.

a) Non compris, pour le matériel revêtu, le poids de la couche de revêtement.  
b) Y compris fonte malléable.

ERZEUGNIS · PRODUIT PRODOTTO · PRODUKT	LAND PAYS/PAESE	m <sup>2</sup> , m <sup>3</sup> , t, hl...	P L C	1968	1969	1969				1970
						I	II	III	IV	I
Schmiedeerzeugnisse insgesamt . . . . .	DEUTSCHLAND (BR)	1000 t	P	1 386	1 660	411	410	403	439	.
Forge et estampage . . . . .	FRANCE	1000 t	P	[532]	.	.	.	.	.	.
Pezzi forgiati . . . . .	ITALIA	1000 t	P	183	224	63	63	54	44	61
	NEDERLAND									
Produits de forge et d'estampage, total	BELGIQUE/BELGIË									
	LUXEMBOURG	1000 t	P	8	11	3	3	3	3	3
	EWG · CEE									
<i>darunter-dont:</i>										
Rollendes Eisenbahnzeug . . . . .	DEUTSCHLAND (BR)	1000 t	P	97	132	27	34	34	37	34
Bandages, essieux, frettes et centres de roues . . . . .	FRANCE	1000 t	P	[112]	.	.	.	.	.	.
Cerchioni, assali, centri di ruota . . . . .	ITALIA	1000 t	P	31	34	11	10	8	5	8
Rollend materiaal voor spoorwegen . . . . .	NEDERLAND	1000 t	P	—	—	—	—	—	—	—
Essieux, bandages et traverses . . . . .	BELGIQUE/BELGIË	1000 t	P	24	22	6	9	6	6	6
	LUXEMBOURG			—	—	—	—	—	—	—
	EWG · CEE	1000 t	P	.	.	.	.	.	.	.
Preß-, Zieh- und Stanzteile . . . . .	DEUTSCHLAND (BR)	1000 t	P	235	294	69	73	74	78	.
Découpage et gros emboutissage de la tôle d'acier . . . . .	FRANCE	1000 t	L	[327]	.	.	.	.	.	.
	ITALIA									
	NEDERLAND									
Découpage et gros emboutissage de la tôle d'acier . . . . .	BELGIQUE/BELGIË	1000 t	P	12	62	3	21	17	21	.
	LUXEMBOURG									
	EWG · CEE									
Schrauben, Bolzen, Nieten . . . . .	DEUTSCHLAND (BR)	1000 t	P	374,2	446,3	111,1	107,9	109,5	117,8	.
Boulonnerie et visserie (en fer) . . . . .	FRANCE	1000 t	L	151,3	152,5	43,5	42,7	28,1	38,2	38,9
Viteria e bulloneria filettata . . . . .	ITALIA	1000 t	P			.	.			.
Klinknagels, bouten, moeren, schroeven e.d. . . . .	NEDERLAND	1000 t	L			.	.			.
Boulonnerie et visserie, pitonnerie, rivets . . . . .	BELGIQUE/BELGIË	1000 t	L	40,5	47,5	12,0	12,4	10,5	12,7	.
	LUXEMBOURG									
	EWG · CEE	1000 t	P/L			.	.			

ERZEUGNIS · PRODUIT PRODOTTO · PRODUKT	LAND PAYS/PAESE	m <sup>2</sup> , m <sup>3</sup> t, hl...	P L C	1968	1969	1969				1970
						I	II	III	IV	I
Raumheizöfen mit Kohlenbeheizung	DEUTSCHLAND (BR) FRANCE	1000 st	P	435,2	477,0	112,9	119,1	120,4	124,6	.
Stufe e cucine (a carbone e legna)	ITALIA	1000 p	L	.	.	.	.	.	.	.
Kolenhaarden, -haardkachels en -kachels	NEDERLAND	1000 st	L	8,2	7,7	1,7	2,4	1,5	2,0	.
Poëlerie (excl. chauffage central)	BELGIQUE/BELGIË LUXEMBOURG	1000 t	L	44,4	52,0	10,3	12,1	14,4	15,1	.
	EWG · CEE									
Raumheizöfen mit Ölbeheizung <sup>a)</sup>	DEUTSCHLAND (BR) FRANCE	1000 st	P	753,9	984,7	192,6	216,5	261,0	314,6	.
Stufe e cucine a nafta <sup>b)</sup>	ITALIA	1000 p	L	.	.	.	.	.	.	.
Oliehaarden en -kachels <sup>a)</sup>	NEDERLAND	1000 st	L	18,5	17,9	3,4	2,0	4,5	7,8	2,9
	BELGIQUE/BELGIË LUXEMBOURG									
	EWG · CEE									
Wasserheizer mit Gasbeheizung <sup>d)</sup>	DEUTSCHLAND (BR)	1000 st	P	929,5	1 073,3	261,6	277,3	242,0	292,4	.
Chauffe-eau et chauffe-bains instantanés à gaz	FRANCE	1000 p	L	745,2	758,1	204,9	197,1	166,5	189,6	168,0
Scaldabagni istantanei a gas	ITALIA	1000 p	P	.	.	.	.	.	.	.
Chauffe-eau et chauffe-bains non électriques	NEDERLAND									
	BELGIQUE/BELGIË LUXEMBOURG	1000 p	L	.	.	.	.	.	.	.
	EWG · CEE									
Gaskocher <sup>e)</sup>	DEUTSCHLAND (BR) FRANCE	1000 st	P	37,0	32,3	12,8	12,5	4,0	3,0	.
Gaskomforen	ITALIA									
Réchauds à gaz	NEDERLAND	1000 st	L	233,8	187,0	41,2	58,8	52,0	40,3	40,8
	BELGIQUE/BELGIË LUXEMBOURG	1000 t	P	.	.	.	.	.	.	.
	EWG · CEE									
Schlösser und Beschläge	DEUTSCHLAND (BR)	1000 t	P	254,0	292,8	71,8	70,0	70,5	80,5	(77,3)
Serrurerie, ferronnerie	FRANCE	1000 t	L	82,3	91,6	22,8	24,0	19,2	25,6	26,6
Serrature e ferramenta	ITALIA	1000 t	P	24,8	.	.	.	.	.	.
Serrurerie et quincaillerie	NEDERLAND									
	BELGIQUE/BELGIË LUXEMBOURG	1000 t	L	15,2	18,6	5,8	4,3	3,8	4,6	
	EWG · CEE									
Stahlmöbel und Stahleleinrichtungsgegenstände <sup>f)</sup>	DEUTSCHLAND (BR)	1000 t	P	292,9	369,1	90,1	91,4	83,7	103,9	.
Mobilier métallique <sup>e)</sup>	FRANCE	1000 t	C	194,8	218,7	54,7	56,9	45,8	61,3	57,6
Mobili metallici	ITALIA	1000 t	P	52,7	.	.	.	.	.	.
Mobilier métallique	NEDERLAND									
	BELGIQUE/BELGIË LUXEMBOURG	1000 t	L	59,7	73,3	15,8	17,8	18,8	19,7	
	EWG · CEE									

a) Mit eigener Abgasabführung.  
b) Einschl. Öfen und Herde mit Gasbeheizung und Öfen mit Kerosinbeheizung.  
c) Teilweise geschätzt anhand des Metallverbrauchs.  
d) Ab 1967 einschl. kombinierte Wasserheizer.  
e) Ab 1967 ohne Gas-Einbauaggregate.  
f) Ohne Stahldrahtmatratzen und Bettstellen.

a) Avec dispositif pour l'évacuation des gaz.  
b) Y compris les poêles et cuisinières au gaz et les poêles au kérosène.  
c) Partiellement estimé sur la base de la consommation du métal.  
d) A partir de 1967 y compris les chauffe-eau combinés.  
e) A partir de 1967 sans l'équipement à gaz encastré.  
f) Non compris les matelas à ressorts métalliques et les lits.

ERZEUGNIS · PRODUIT PRODOTTO · PRODUKT	LAND PAYS/PAESE	m <sup>2</sup> , m <sup>3</sup> , t, hl...	P L C	1968	1969	1969				1970
						I	II	III	IV	I
Feilen und Raspeln . . . . .	DEUTSCHLAND (BR)	t	P	2 409	3 023	822	799	678	724	
Limes et râpes . . . . .	FRANCE	t	L	.	.	.	.	.	.	
	ITALIA									
	NEDERLAND									
	BELGIQUE/BELGIË									
	LUXEMBOURG			—	—	—	—	—	—	
	EWG · CEE									
Handfeuerlöcher . . . . .	DEUTSCHLAND (BR)	1000 st	P	1 013,5	1 225,2	228,5	260,7	350,7	385,3	
Extincteurs portatifs, seaux-pompes .	FRANCE	1000 p	L	719,7	801,1	205,8	209,1	164,7	221,5	215,3
	ITALIA									
	NEDERLAND									
Extincteurs . . . . .	BELGIQUE/BELGIË	t	L	2,2	2,7	0,5	0,8	0,7	0,8	
	LUXEMBOURG			—	—	—	—	—	—	
	EWG · CEE									

ERZEUGNIS · PRODUIT PRODOTTO · PRODUKT	LAND PAYS/PAESE	m <sup>2</sup> , m <sup>3</sup> , t, hl...	P L C	1968	1969	1969				1970
						I	II	III	IV	
Dreirad-, Vierrad-Raupenschlepper Tracteurs agric. à roues et à chenilles Trattori agricoli . . . . .	DEUTSCHLAND (BR) FRANCE ITALIA NEDERLAND BELGIQUE/BELGIË LUXEMBOURG	1000 st 1000 p 1000 p 1000 t	P P P P	111,7 60,2 72,1 — —	101,7 67,7 72,7 — —	24,1 17,5 20,4 — —	26,0 18,1 21,5 — —	23,7 13,3 15,7 — —	27,9 18,8 21,4 — —	(27,4) 22,0 22,2
Tracteurs agricoles . . . . .	EWG · CEE									
Einachsschlepper u. andere einachsige Motorgeräte . . . . .	DEUTSCHLAND (BR) FRANCE	1000 st 1000 p	P P	82,9 79,0	102,8 102,9	33,9 27,8	30,2 30,2	15,3 16,9	23,4 28,0	(22,8) 32,8
Motoculteurs et autres mach. à un essieu Motocoltivatori ed altre macchine ope- ratrici semoventi. . . . .	ITALIA NEDERLAND BELGIQUE/BELGIË LUXEMBOURG	1000 p	P	. — — —	. — — —	. — — —	. — — —	. — — —	. — — —	
	EWG · CEE									
Strohpresen, -binder, Aufnahmepres- sen für Heu und Stroh <sup>b)</sup> . . . . .	DEUTSCHLAND (BR) FRANCE	1000 st 1000 p	P P	12,3 29,1	14,5 38,0	3,9 9,6	4,2 12,4	2,8 5,7	3,6 10,3	. 11,1
Ramasseuses-presses . . . . .	ITALIA	1000 p	P	. — —	. — —	. — —	. — —	. — —	. — —	
Raccogliballatrici . . . . .	NEDERLAND BELGIQUE/BELGIË LUXEMBOURG									
	EWG · CEE									
Mähdrescher . . . . .	DEUTSCHLAND (BR) FRANCE	1000 st 1000 p	P P	26,6 4,5	29,6 6,2	7,9 1,2	8,5 1,4	6,3 1,1	6,9 2,5	. 1,3
Molssonnes-batteuses . . . . .	ITALIA	1000 p	P	. — —	. — —	. — —	. — —	. — —	. — —	
Miettrebbiatrici semoventi . . . . .	NEDERLAND BELGIQUE/BELGIË LUXEMBOURG									
	EWG · CEE									
Büromaschinen, insgesamt <sup>c)</sup> . . . . .	DEUTSCHLAND (BR) FRANCE	1000 st	P	2 216,5	2 358,8	608,6	588,0	505,4	656,8	.
Macchine da scrivere e macchine cal- colatrici . . . . .	ITALIA NEDERLAND BELGIQUE/BELGIË LUXEMBOURG	1000 p	P	1 277,1	1 127,9	312,7	321,8	256,5	237,0	365,6
	EWG · CEE									
darunter-dont:										
Rechenmaschinen . . . . .	DEUTSCHLAND (BR) FRANCE	1000 st	P	461,6	536,2	134,5	135,9	123,0	142,8	.
Macchine calcolatrici . . . . .	ITALIA NEDERLAND BELGIQUE/BELGIË LUXEMBOURG	1000 p	P	688,4	708,9	202,6	206,9	156,5	143,0	236,6
	EWG · CEE									

a) Wenn nichts anderes vermerkt, enthalten die Angaben dieses Kapitels auch Zubehör, Einzel- und Ersatzteile.

b) Ab 1967: nur Feldpressen.

c) Schreib-, Rechen- und Buchungsmaschinen, Registrier- und Kontrollkassen, Vervielfältigungs- und Adressiermaschinen, ausschließlich sonstige Büromaschinen.

a) Sauf mention contraire, les données de ce chapitre comprennent également les accessoires, pièces détachées et pièces de rechange.

b) A partir de 1967: Seulement ramasseuses-presses.

c) Machines à écrire, à calculer, machines comptables, caisses enregistreuses et de contrôle, machines multiplicatrices et adressographe, à l'exclusion des autres machines de bureau.

ERZEUGNIS · PRODUIT PRODOTTO · PRODUKT	LAND PAYS/PAESE	m <sup>2</sup> , m <sup>3</sup> , t, hl...	P L C	1968	1969	1969				1970
						I	II	III	IV	I
Schreibmaschinen . . . . .	DEUTSCHLAND (BR)	1000 st	P	1 427,1	1 450,3	381,8	358,4	298,8	411,3	.
Machines à écrire . . . . .	FRANCE	1000 p	L	102,9	111,6	28,5	27,4	21,5	34,2	33,9
Macchine da scrivere . . . . .	ITALIA	1000 p	P	585,7	419,0	110,1	114,9	100,0	94,0	129,0
Schrijfmachines . . . . .	NEDERLAND	1000 st	L	.	.	.	.	.	.	.
	BELGIQUE/BELGIË									
	LUXEMBOURG			—	—	—	—	—	—	
	EWG · CEE									
Metallbearbeitungsmaschinen . . . . .	DEUTSCHLAND (BR)	1000 t	P	316,8	375,3	72,6	90,5	95,1	117,1	(93,3)
Machines-outils pour métaux . . . . .	FRANCE	1000 t	L	72,6	83,9	18,5	21,1	18,5	25,8	20,7
Macchine utensili per metalli . . . . .	ITALIA	1000 t	P	110,0	.	.	.	.	.	
	NEDERLAND	1000 st		.	.	.	.	.	.	
Machines-outils pour métaux . . . . .	BELGIQUE/BELGIË	1000 t	L	13,4	14,7	3,7	3,5	.	.	
	LUXEMBOURG									
	EWG · CEE									
<i>davon-soit:</i>										
— der spanabhebenden Formung . . . . .	DEUTSCHLAND (BR)	1000 t	P	175,7	205,7	41,5	49,5	52,1	62,6	(51,0)
— travaillant par enlèvement du métal	FRANCE	1000 t	L	42,2	48,2	10,7	12,8	10,5	14,2	12,7
— operanti per asporto . . . . .	ITALIA	1000 t	P	77,0	.	.	.	.	.	
	NEDERLAND	1000 st		.	.	.	.	.	.	
— travaillant par enlèvement du métal	BELGIQUE/BELGIË	1000 t	L	4,9	5,4	1,3	1,4	1,2	1,6	
	LUXEMBOURG			—	—	—	—	—	—	
	EWG · CEE									
— der spanlosen Formung. . . . .	DEUTSCHLAND (BR)	1000 t	P	141,1	169,6	31,1	41,0	43,0	54,5	(42,3)
— travaillant par déformation du métal	FRANCE	1000 t	L	30,4	35,7	7,8	8,3	8,0	11,6	8,0
— operanti per deformazione . . . . .	ITALIA	1000 t	P	.	.	.	.	.	.	
	NEDERLAND	1000 st		.	.	.	.	.	.	
— travaillant par déformation du métal	BELGIQUE/BELGIË	1000 t	L	8,5	9,3	2,4	2,1	2,3	2,6	
	LUXEMBOURG									
	EWG · CEE									
Textilmaschinen . . . . .	DEUTSCHLAND (BR)	1000 t	P	156,7	188,0	43,1	45,5	46,7	52,7	(45,2)
Matériel textile a) . . . . .	FRANCE	1000 t	L	43,2	65,2	15,9	14,6	15,3	19,4	17,4
	ITALIA									
	NEDERLAND									
Machines textiles et matériel connexe .	BELGIQUE/BELGIË	1000 t	L	33,1	36,3	8,2	11,0	6,9	10,9	
	LUXEMBOURG			—	—	—	—	—	—	
	EWG · CEE									
<i>davon-soit:</i>										
Maschinen für Spinnerei, Zwirneri, Seilerei a) . . . . .	DEUTSCHLAND (BR)	1000 t	P	36,6	49,9	11,6	11,7	12,8	13,8	.
Matériel de filature et de retordage a) .	FRANCE	1000 t	L	31,9	45,3	10,3	9,5	11,3	14,2	12,2
	ITALIA									
	NEDERLAND									
Machines de préparation, cordage, fila- ture . . . . .	BELGIQUE/BELGIË	1000 t	L	6,3	8,5	1,7	2,8	1,7	3,0	
	LUXEMBOURG			—	—	—	—	—	—	
	EWG · CEE									

a) Ohne Zubehör, Einzel- und Ersatzteile.

a) Non compris accessoires, pièces détachées et de rechange.



ERZEUGNIS · PRODUIT PRODOTTO · PRODUKT	LAND PAYS/PAESE	m <sup>2</sup> , m <sup>3</sup> , t, hl...	P L C	1968	1969	1969				1970
						I	II	III	IV	I
Vorbereitungs- u. Hilfsmaschinen für die Weberei <sup>a)</sup> . . . . .	DEUTSCHLAND (BR)	1000 t	P	14,8	17,2	4,0	4,4	4,0	4,8	.
Matériel de préparation au tissage <sup>a)</sup> . .	FRANCE	1000 t	L	0,9	1,3	0,5	0,2	0,2	0,4	0,2
	ITALIA									
	NEDERLAND									
	BELGIQUE/BELGIË									
	LUXEMBOURG			—	—	—	—	—	—	
	EWG · CEE									
Webmaschinen (ohne Bandwebma- schinen <sup>a)</sup> . . . . .	DEUTSCHLAND (BR)	1000 t	P	8,5	12,2	2,1	2,8	3,0	4,3	.
Métiers à tisser <sup>a)</sup> . . . . .	FRANCE	1000 t	L	3,5	5,0	1,4	1,7	0,9	1,0	1,3
	ITALIA									
	NEDERLAND									
Matériel de tissage et de bonneterie . .	BELGIQUE/BELGIË	1000 t	L	13,3	16,3	3,0	5,3	3,0	5,0	
	LUXEMBOURG			—	—	—	—	—	—	
	EWG · CEE									
Strick- und Wirkmaschinen <sup>a) b)</sup> . . . .	DEUTSCHLAND (BR)	1000 t	P	36,5	38,5	8,6	9,5	9,8	10,6	.
Matériel de bonneterie <sup>a)</sup> . . . . .	FRANCE	1000 t	L	2,6	0,7	0,2	0,2	0,1	0,2	0,2
	ITALIA									
	NEDERLAND									
	BELGIQUE/BELGIË									
	LUXEMBOURG			—	—	—	—	—	—	
	EWG · CEE									
Textilveredlungsmaschinen <sup>a) c)</sup> . . . .	DEUTSCHLAND (BR)	1000 t	P	13,7	15,6	3,4	3,6	3,8	4,8	.
Mat. de teinture, apprêt et finissage <sup>a)</sup> .	FRANCE	1000 t	L	4,9	2,6	0,8	0,6	0,5	0,7	0,5
	ITALIA									
	NEDERLAND									
Matériel de teinture, apprêt et finissage	BELGIQUE/BELGIË	1000 t	L	1,4	1,0	0,2	0,3	0,2	0,3	
	LUXEMBOURG			—	—	—	—	—	—	
	EWG · CEE									
Zubehör, Einzel- und Ersatzteile . . .	DEUTSCHLAND (BR)	1000 t	P	46,6	54,5	13,2	13,6	13,4	14,3	.
Accessoires et divers . . . . .	FRANCE	1000 t	L	8,5	.	.	.	.	.	.
	ITALIA									
	NEDERLAND									
Accessoires pour machine textiles . . .	BELGIQUE/BELGIË	1000 t	L	8,5	6,3	2,1	1,4	1,1	1,6	
	LUXEMBOURG			—	—	—	—	—	—	
	EWG · CEE									
Nähmaschinen <sup>d)</sup> . . . . .	DEUTSCHLAND (BR)	1000 st	P	658,5	688,0	177,0	172,1	148,9	190,0	(187,1)
Machines à coudre . . . . .	FRANCE	1000 p	L	63,7	57,2	17,9	15,3	12,2	11,8	8,6
Macchine da cucire . . . . .	ITALIA	1000 p	P	843,9	862,0	226,1	252,3	211,6	172,0	286,2
	NEDERLAND									
	BELGIQUE/BELGIË									
	LUXEMBOURG			—	—	—	—	—	—	
	EWG · CEE									

a) Ohne Zubehör, Einzel- und Ersatzteile.  
b) Einschl. verschiedener Spezialmaschinen.  
c) Einschl. Filz- und Hutmaschinen.  
d) Industrie- und Haushaltsnähmaschinen.

a) Non compris accessoires, pièces détachées et de rechange.  
b) Y compris certaines machines textiles spéciales.  
c) Y compris machines pour feutre et chapeaux.  
d) Familiales et industrielles.

ERZEUGNIS · PRODUIT PRODOTTO · PRODUKT	LAND PAYS/PAESE	m <sup>2</sup> , m <sup>3</sup> , t, hl...	P L C	1968	1969	1969				1970
						I	II	III	IV	
Maschinen für Nahrungsmittel- und Genußmittelindustrie <sup>a)</sup> . . . . .	DEUTSCHLAND (BR)	1000 t	P	157,8	168,8	35,1	45,7	44,0	44,0	(44,6)
Machines pour l'industrie des aliments et boissons <sup>a)</sup> . . . . .	FRANCE	1000 t	L	58,0	62,5	13,0	15,2	17,3	17,0	14,4
Macchine per l'industria alimentare . .	ITALIA	1000 t	P	[85,4]	.	.	.	.	.	.
	NEDERLAND									
Appareils et installations pour les in- dustries alimentaires . . . . .	BELGIQUE/BELGIË	1000 t	L	15,6	18,0	3,6	4,6	3,6	6,4	
	LUXEMBOURG			—	—	—	—	—	—	
<i>darunter-dont:</i>	EWG · CEE									
Masch. für Zucker- und Getränkein- dustrie <sup>b)</sup> . . . . .	DEUTSCHLAND (BR)	1000 t	P	54,9	60,2	12,1	18,1	15,4	14,6	.
Machines pour sucreries, raffineries, distilleries, malteries et brasseries .	FRANCE	1000 t	L	12,1	12,7	1,7	3,5	4,7	2,8	2,4
	ITALIA									
	NEDERLAND									
	BELGIQUE/BELGIË									
	LUXEMBOURG			—	—	—	—	—	—	
	EWG · CEE									
Müllereimasch. u. -anlagen (auch für Ölmüllereien u. die Speisefettind.) <sup>b)</sup>	DEUTSCHLAND (BR)	1000 t	P	22,0	22,6	3,8	5,4	7,0	6,4	.
Machines pour minoteries, pour graines	FRANCE	1000 t	P	7,9	8,9	1,7	2,0	2,1	3,1	2,1
	ITALIA									
	NEDERLAND									
	BELGIQUE/BELGIË									
	LUXEMBOURG			—	—	—	—	—	—	
	EWG · CEE									
Einzelapparate und -maschinen für die chemische und verwandte Industrien	DEUTSCHLAND (BR)	1000 t	P	110,4	128,8	28,3	31,7	31,6	37,2	.
Machines pour l'industrie chimique .	FRANCE	1000 t	L	31,7	23,5	5,1	8,5	2,8	7,1	6,9
Macchine ed apparecchi per l'industria chimica . . . . .	ITALIA	1000 t	P	37,8	.	.	.	.	.	
	NEDERLAND									
Machines pour l'industrie chimique . .	BELGIQUE/BELGIË	1000 t	P	7,0	7,5	1,7	1,9	2,0	1,9	
	LUXEMBOURG			—	—	—	—	—	—	
	EWG · CEE									
Verpackungsmaschinen <sup>b)</sup> . . . . .	DEUTSCHLAND (BR)	1000 t	P	12,2	13,9	2,8	3,3	3,5	4,3	.
Machines de conditionnement, d'em- paquetage, etc. . . . .	FRANCE	1000 t	L	17,5	13,0	3,4	3,2	2,7	3,7	3,9
Macchine per condizionamento di merci e prodotti . . . . .	ITALIA	1000 t	P	[2,6]	.	.	.	.	.	
	NEDERLAND									
Matériel de conditionnement et d'em- bouteillage . . . . .	BELGIQUE/BELGIË	1000 t	P	5,6	7,2	1,9	1,8	1,3	2,1	
	LUXEMBOURG			—	—	—	—	—	—	
	EWG · CEE									

a) Ohne die Verpackungsmaschinen; ohne die Molkereimaschinen.  
b) Ohne Zubehör, Einzel- und Ersatzteile.  
c) 1964.

a) Non compris les machines de conditionnement; non compris le matériel  
et équipement laitier industriel.  
b) Non compris accessoires, pièces détachées et de rechange.  
c) 1964.

ERZEUGNIS · PRODUIT PRODOTTO · PRODUKT	LAND PAYS/PAESE	m³, m², t, hl...	P L C	1968	1969	1969				1970
						I	II	III	IV	I
Maschinen für die Verarbeitung von Gummi und plastischen Massen . . . Machines pour les industries du caoutchouc et des matières plastiques Macch. per materie plastiche e gomma	DEUTSCHLAND (BR)	1000 t	P	93,6	117,5	23,8	28,9	30,5	34,3	(25,4)
	FRANCE	1000 t	L	14,1	11,8	2,4	3,1	2,8	3,5	4,1
	ITALIA	1000 t	P	26,0	.	.	.	.	.	.
	NEDERLAND									
Machines pour caoutchouc et matières plastiques . . . . .	BELGIQUE/BELGIË	1000 t	L	1,9	1,3	0,3	0,5	0,2	0,3	
	LUXEMBOURG			—	—	—	—	—	—	
	EWG · CEE									
Masch. u. Einrichtungen f. den Bergbau Matériel spécial pour mines a) . . . . .	DEUTSCHLAND (BR)	1000 t	P	179,7	217,1	51,8	49,4	57,8	58,1	(54,5)
	FRANCE	1000 t	L	46,4	49,3	12,6	13,1	11,2	12,4	9,8
	ITALIA									
	NEDERLAND									
Matériel spécial pour les industries extractives et connexes (sans cadres de soutènement) b) . . . . .	BELGIQUE/BELGIË	1000 t	L	4,1	5,3	1,3	1,2	1,6	1,2	
	LUXEMBOURG									
	EWG · CEE									
Hütten- und Walzwerkseinrichtungen, Gießereimaschinen . . . . . Matériel pour sidérurgie, fonderie et métaux non ferreux . . . . .	DEUTSCHLAND (BR)	1000 t	P	135,9	153,6	30,1	34,4	31,4	57,7	(27,6)
	FRANCE	1000 t	L	39,8	61,9	10,7	32,3	8,8	10,1	8,1
	ITALIA									
	NEDERLAND									
Matériel pour sidérurgie, fonderie et métaux non ferreux . . . . .	BELGIQUE/BELGIË	1000 t	L	5,8	8,3	1,7	2,1	2,2	2,3	
	LUXEMBOURG									
	EWG · CEE									
Baustoff-, Keramik- und Glasmaschinen Matériel pour ciment, briques, verre, céramique . . . . .	DEUTSCHLAND (BR)	1000 t	P	117,5	138,4	28,9	33,3	34,2	42,0	(34,4)
	FRANCE	1000 t	L	44,6	77,1	20,5	17,6	20,3	18,7	16,6
	ITALIA b)									
	NEDERLAND									
Machines pour les industries des matériaux de construction . . . . .	BELGIQUE/BELGIË	1000 t	L	11,4	20,7	5,1	4,9	4,5	6,2	
	LUXEMBOURG			—	—	—	—	—	—	
	EWG · CEE									
Maschinen für die Bauwirtschaft . . . . . Matériel de génie civil, travaux publics et pour voie étroite c) . . . . . Macch. per cantieri edili, stradali, minerari, e per materiali da costruzione	DEUTSCHLAND (BR)	1000 t	P	355,8	427,2	94,4	115,6	109,1	108,1	(99,9)
	FRANCE	1000 t	L	195,1	251,3	53,6	63,1	48,5	86,1	59,9
	ITALIA	1000 t	P	(275,0)	.	.	.	.	.	.
	NEDERLAND									
Matériel de génie civil . . . . .	BELGIQUE/BELGIË	1000 t	L	25,7	39,2	7,9	10,1	9,1	11,9	
	LUXEMBOURG			—	—	—	—	—	—	
	EWG · CEE									

a) Ohne Stützen; einschl. Material für Erdbohranlagen.

b) Teilweise in der Position „Maschinen für die Bauwirtschaft“ enthalten.

c) Einschl. Flurfördermittel mit Motorantrieb.

d) 1964.

a) Non compris les cadres de soutènement; y compris le matériel de sondage et forage.

b) Inclus en partie dans la position « Matériel de génie civil, travaux publics »

c) Y compris le matériel de manutention automobile.

d) 1964.

ERZEUGNIS · PRODUIT PRODOTTO · PRODUKT	LAND PAYS/PAESE	m <sup>2</sup> , m <sup>3</sup> , t, hl...	P L C	1968	1969	1969				1970
						I	II	III	IV	
Krane, Hebezeuge, Förderer aller Art <sup>a)</sup> <sup>b)</sup> Matériel et appareils de levage et de manutention. . . . . Impianti ed apparecchi di sollevamento e trasporto . . . . . Appareils de levage et de manutention.	DEUTSCHLAND (BR)	1000 t	P	398,3	474,7	94,4	113,3	120,5	146,5	(114,6)
	FRANCE	1000 t	L	202,2	349,2	77,6	98,4	80,9	92,3	91,8
	ITALIA	1000 t	P	63,0	.	.	.	.	.	.
	NEDERLAND									
	BELGIQUE/BELGIË LUXEMBOURG	1000 t	L	37,5	49,7	10,1	10,6	13,2	15,9	
davon- <i>soit</i> :	EWG · CEE									
Krane, Hebezeuge, Aufzüge und ma- schinelle Einricht. für Bühnen, För- derer aller Art <sup>a)</sup> . . . . . Matériel de levage et de manutention, exécuté sur commande <sup>c)</sup> . . . . .	DEUTSCHLAND (BR)	1000 t	P	295,6	343,0	63,5	82,0	88,2	109,3	(79,7)
	FRANCE	1000 t	L	103,2	140,7	30,6	42,0	33,3	34,8	39,2
	ITALIA									
	NEDERLAND									
	BELGIQUE/BELGIË LUXEMBOURG									
	EWG · CEE									
Kleinhebezeuge und handbetriebene Krane <sup>b)</sup> . . . . . Matériel de manutention et de stocka- ge <sup>d)</sup> . . . . .	DEUTSCHLAND (BR)	1000 t	P	102,7	131,7	30,9	31,3	32,3	37,2	(34,9)
	FRANCE	1000 t	P	99,0	208,5	47,0	56,4	47,6	57,5	52,6
	ITALIA									
	NEDERLAND									
	BELGIQUE/BELGIË LUXEMBOURG									
	EWG · CEE									
Wälzlager aller Art <sup>d)</sup> . . . . . Cuscinetti a rotolamento . . . . .	DEUTSCHLAND (BR)	1000 t	P	75,8	90,6	22,2	21,7	23,0	23,7	(23,9)
	FRANCE									
	ITALIA	1000 t	P	36,0	37,0	10,1	10,2	8,3	8,5	11,0
	NEDERLAND	Mio p	P	106,0	108,9	29,8	30,1	24,3	24,9	28,6
	BELGIQUE/BELGIË LUXEMBOURG			—	—	—	—	—	—	—
	EWG · CEE									
Holzbe- und -verarbeitungs- maschinen Machines à bois . . . . . Machines à bois . . . . .	DEUTSCHLAND (BR)	1000 t	P	77,8	98,3	19,5	21,7	24,0	33,0	(27,0)
	FRANCE	1000 t	L	12,4	13,8	3,4	3,7	3,1	3,6	3,8
	BELGIQUE/BELGIË LUXEMBOURG	1000 t	L	3,4	4,0	1,1	0,9	0,9	1,1	
				—	—	—	—	—	—	
		EWG · CEE								

a) Ohne solche für den Bergbau.

b) Einschl. gleislose Batteriefahrzeuge sowie deren Teile und Zubehör.

c) Die Flurfördermittel mit Motorantrieb sind in der Position „Matériel de

génie civil et de travaux publics“ enthalten.

d) Ohne Zubehör, Einzel- und Ersatzteile.

a) A l'exclusion de ceux pour l'industrie minière.

b) Y compris les véhicules à batterie, ainsi que les pièces détachées et de

rechange.

c) Les appareils automobiles de manutention sont comptés comme matériel

de génie civil et travaux publics.

d) Non compris accessoires, pièces détachées et de rechange.

ERZEUGNIS · PRODUIT PRODOTTO · PRODUKT	LAND PAYS/PAESE	m <sup>2</sup> , m <sup>3</sup> , t, hl...	P L C	1968	1969	1969				1970
						I	II	III	IV	I
Papiermaschinen . . . . .	DEUTSCHLAND (BR)	1000 t	P	106,7	100,7	20,2	22,8	27,7	30,0	(29,7)
Machines pour les industries du papier et du carton <sup>a)</sup> . . . . .	FRANCE	1000 t	L	15,4	20,3	3,9	4,8	6,1	5,5	4,3
Macchine per l'ind. della carta . . . . .	ITALIA	1000 t	P	[30,0]	.	.	.	.	.	.
	NEDERLAND									
Machines pour les industries du papier et du carton . . . . .	BELGIQUE/BELGIË	1000 t	L	1,5	1,9	0,3	0,5	0,8	0,4	
	LUXEMBOURG			—	—	—	—	—	—	
	EWG · CEE									
Druckereimaschinen . . . . .	DEUTSCHLAND (BR)	1000 t	P	86,1	93,9	20,8	22,8	22,2	28,1	(25,4)
Machines et matériel d'imprimerie et composition de clicherie <sup>a)</sup> . . . . .	FRANCE	1000 t	L	6,2	5,7	1,6	1,7	1,3	1,1	1,8
	ITALIA									
	NEDERLAND									
	BELGIQUE/BELGIË									
	LUXEMBOURG			—	—	—	—	—	—	
	EWG · CEE									
Wäscherei- und verwandte Maschinen <sup>b)</sup>	DEUTSCHLAND (BR)	1000 t	P	14,2	16,8	4,0	4,3	3,8	4,7	.
Matériel de blanchisserie industrielle <sup>a)</sup>	FRANCE	1000 t	L	0,6	0,4	0,1	0,1	0,1	0,1	0,0
	ITALIA									
	NEDERLAND									
Machines de blanchisserie industrielle et de nettoyage à sec . . . . .	BELGIQUE/BELGIË	1000 t	L	2,6	2,7	0,7	0,8	0,5	0,7	
	LUXEMBOURG			—	—	—	—	—	—	
	EWG · CEE									
Schuh- und Lederindustriemaschinen .	DEUTSCHLAND (BR)	1000 t	P	11,8	14,5	3,2	3,6	3,4	4,3	(3,4)
Machines pour l'industrie du cuir (sauf les machines à chaussures) . . . . .	FRANCE	1000 t	L	0,5	0,6	0,2	0,1	0,1	0,2	0,2
Macch. per la lavorazione del cuoio e delle calzature . . . . .	ITALIA	1000 t	P	[6,4]	.	.	.	.	.	.
	NEDERLAND									
Machines pour l'industrie du cuir . . . . .	BELGIQUE/BELGIË	1000 t	L	.	.	.	.	.	.	
	LUXEMBOURG			—	—	—	—	—	—	
	EWG · CEE									
Verbrennungsmotoren <sup>c)</sup> . . . . .	DEUTSCHLAND (BR)	1000 t	P	121,0	143,4	32,5	36,7	35,6	38,6	(40,5)
Moteurs à combustion interne <sup>d)</sup> . . . . .	FRANCE	1000 t	L	34,8	22,8	7,0	6,8	3,8	5,2	4,5
Motori a combustione interna . . . . .	ITALIA	1000 CV	P	2 728	.	.	.	.	.	.
	NEDERLAND									
Moteurs à combustion interne <sup>e)</sup> . . . . .	BELGIQUE/BELGIË	1000 t	L	11,5	14,4	3,5	3,9	2,6	4,4	
	LUXEMBOURG			—	—	—	—	—	—	
	EWG · CEE									

a) Einschl. Zubehör, Einzel- und Ersatzteile.

b) Ohne solche der Textilveredlung und für den Haushalt.

c) Einschl. Dieselmotoren; ohne Motoren für Kraftfahrzeuge, Straßenzugmaschinen und Luftfahrzeuge.

d) Ohne große Schiffsmotoren sowie ohne die Produktion der Kraftfahrzeugindustrie und des Landmaschinenbaus.

e) Dieselmotoren, Turbinen, Dampfmaschinen und Stromerzeugungsaggregate.

a) Y compris accessoires et pièces détachées.

b) Sans les machines pour le blanchiment et pour le ménage.

c) Y compris moteurs Diesel; non compris les moteurs pour automobiles, tracteurs routiers et avions.

d) Non compris gros moteurs marins, production de l'industrie automobile et du machinisme agricole.

e) Moteurs Diesel, turbines, machines à vapeur et groupes électrogènes.

ERZEUGNIS · PRODUIT PRODOTTO · PRODUKT	LAND PAYS/PAESE	m <sup>2</sup> , m <sup>3</sup> , t, hl...	P L C	1968	1969	1968				1970
						I	II	III	IV	I
Wasserkraftmaschinen . . . . .	DEUTSCHLAND (BR)	1000 t	P	5,1	2,9	0,2	0,8	1,0	0,9	.
Turbines hydrauliques <sup>a)</sup> . . . . .	FRANCE	1000 t	L	8,8	7,5	1,8	1,9	1,8	2,0	1,9
Turbine idrauliche . . . . .	ITALIA	1000 CV	P	700	.	.	.	.	.	.
	NEDERLAND									
	BELGIQUE/BELGIË									
	LUXEMBOURG			—	—	—	—	—	—	
	EWG · CEE									
Dampfturbinen . . . . .	DEUTSCHLAND (BR)	1000 t	P	24,0	23,4	6,9	3,2	5,4	7,9	(5,4)
Turbines à vapeur . . . . .	FRANCE	1000 t	L	4,7	5,2	0,5	0,7	1,3	2,7	1,6
Turbine a vapore . . . . .	ITALIA	1000 CV	P	4 100	.	.	.	.	.	.
	NEDERLAND									
Turbines à vapeur <sup>b)</sup> . . . . .	BELGIQUE/BELGIË									
	LUXEMBOURG			—	—	—	—	—	—	
	EWG · CEE									
Verdichter und Vacuum-pumpen <sup>a)c)</sup> .	DEUTSCHLAND (BR)	1000 t	P	41,1	48,8	10,9	12,1	12,2	13,6	(16,4)
Compresseurs . . . . .	FRANCE	1000 t	L	15,1	16,2	3,7	4,3	3,5	4,7	3,8
Compressori . . . . .	ITALIA	1000 CV	P	[600]	.	.	.	.	.	.
	NEDERLAND									
Pompes à air et compresseurs . . . . .	BELGIQUE/BELGIË	1000 t	L	9,4	13,2	3,3	3,2	2,9	3,8	
	LUXEMBOURG			—	—	—	—	—	—	
	EWG · CEE									
Flüssigkeitspumpen <sup>d)</sup> . . . . .	DEUTSCHLAND (BR)	1000 t	P	80,4	94,9	22,0	22,6	23,8	26,5	(26,3)
Pompes (pompes de surface et pour puits profonds) . . . . .	FRANCE	1000 p	L	209,2	234,7	51,5	62,6	59,1	61,5	55,5
Pompe . . . . .	ITALIA	1000 p	P	593,0	.	.	.	.	.	.
	NEDERLAND									
Pompes à liquides . . . . .	BELGIQUE/BELGIË	1000 t	L	8,9	9,8	2,1	2,4	2,4	2,8	
	LUXEMBOURG			—	—	—	—	—	—	
	EWG · CEE									
Armaturen <sup>f)</sup> . . . . .	DEUTSCHLAND (BR)	1000 t	P	217,6	251,0	57,6	61,5	63,4	68,5	(67,5)
Robinetterie et accessoires . . . . .	FRANCE	1000 t	C	88,5	92,9	25,0	24,8	19,6	23,5	24,9
Valvolame e rubinetteria . . . . .	ITALIA	1000 t	P	55,8	.	.	.	.	.	.
	NEDERLAND									
Robinetterie . . . . .	BELGIQUE/BELGIË	1000 t	L	12,4	15,4	3,7	3,7	4,0	4,0	
	LUXEMBOURG									
	EWG · CEE									
Groß- und Schnellwaagen <sup>a)</sup> . . . . .	DEUTSCHLAND (BR)	1000 t	P	16,7	19,6	3,8	4,9	5,2	5,7	.
Appareils de pesage . . . . .	FRANCE	1000 p	L	105,6	111,2	29,1	31,1	21,8	29,2	30,1
Strumenti per pesare . . . . .	ITALIA	1000 p	P	[75,0]	.	.	.	.	.	.
	NEDERLAND									
Appareils de pesage . . . . .	BELGIQUE/BELGIË	1000 t	L	1,6	2,2	0,4	0,5	0,5	0,8	
	LUXEMBOURG			—	—	—	—	—	—	
	EWG · CEE									

a) Ohne Zubehör, Einzel- und Ersatzteile.

b) In der Position „Verbrennungsmotoren“ einbegriffen.

c) Ohne solche für den Bergbau.

d) Ohne Jauche- und Handpumpen.

e) Einschl. Manometer und industrielle Thermometer.

f) Ohne Einzel- und Ersatzteile.

a) Non compris accessoires, pièces détachées et de rechange.

b) Compris dans la position « moteurs à combustion interne ».

c) A l'exclusion de ceux pour l'industrie minière.

d) Sans pompes à purin ni pompes à main.

e) Y compris manomètres et thermomètres industriels.

f) Non compris pièces détachées et de rechange.

ERZEUGNIS · PRODUIT PRODOTTO · PRODUKT	LAND PAYS/PAESE	m <sup>2</sup> , m <sup>3</sup> , t, hl...	P L C	1968	1969	1969				1970
						I	II	III	IV	
Transformatoren <sup>a)</sup> . . . . .	DEUTSCHLAND (BR)	1000 t	P	144,6	170,7	37,5	40,7	42,5	50,0	(44,6)
Transformateurs et convertisseurs sta- tiques (de plus de 3kVA) . . . . .	FRANCE	Mio kVA	P	[23,3]	[27,3]	[5,8]	[8,0]	[5,8]	[7,7]	.
Trasformatori . . . . .	ITALIA	1000 t	P	.	.	.	.	.	.	.
Transformateurs . . . . .	NEDERLAND									
	BELGIQUE/BELGIË	1000 t	L	27,2	21,6	4,8	4,9	5,3	6,8	
	LUXEMBOURG			—	—	—	—	—	—	
	EWG · CEE									
Elektromotoren und Generatoren . .	DEUTSCHLAND (BR)	1000 t	P	262,5	325,7	75,5	80,2	81,4	88,6	(86,3)
Machines électriques tournantes . . .	FRANCE	1000 kW	L	9 235	10 246	2 127	2 768	1 967	3 384	.
Motori e generatori fino a 100 kVA .	ITALIA	1000 t	P	42,0	.	.	.	.	.	.
Machines électriques rotatives . . . .	NEDERLAND									
	BELGIQUE/BELGIË	1000 t	L	13,0	18,3	3,7	3,5	3,7	7,4	
	LUXEMBOURG									
	EWG · CEE									
Gewerbliche Kühlmöbel, Kältemaschi- nen und -anlagen <sup>a)</sup> . . . . .	DEUTSCHLAND (BR)	1000 t	P	74,2	68,6	14,7	19,4	15,4	19,1	(17,3)
App. frigorif. commerciaux de 250 fri- gories/heure et plus <sup>c)</sup> . . . . .	FRANCE	1000 p	P	270,9	345,1	86,5	83,2	65,5	109,9	125,3
Implanti frigoriferi per usi industriali .	ITALIA	1000 p	P	.	.	.	.	.	.	.
Matériel frigorifique commercial et industriel . . . . .	NEDERLAND									
	BELGIQUE/BELGIË	1000 t	L	6,3	7,0	1,3	2,0	1,8	2,0	
	LUXEMBOURG			—	—	—	—	—	—	
	EWG · CEE									
Haushalt-, Kühl- und Gefrierschränke und -truhen <sup>a)</sup> . . . . .	DEUTSCHLAND (BR)	1000 st	P	[2 400]	2 319,4	598,4	619,8	513,4	589,3	.
Appareils frigorifiques ménagers . . .	FRANCE	1000 p	L	803	682,5	208,2	224,1	128,7	121,5	174,6
Frigoriferi domestici a compressore fino a 250 litri . . . . .	ITALIA	1000 p	P	4 387	.	.	.	.	.	.
Réfrigérateurs domestiques . . . . .	NEDERLAND									
	BELGIQUE/BELGIË	1000 p	L	17	18	4,5	5,0	4,8	3,3	
	LUXEMBOURG									
	EWG · CEE									
Elektrovollherde u. komb. Elektroher- de . . . . .	DEUTSCHLAND (BR)	1000 st	P	1 020,0	1 165,8	292,0	298,9	264,4	310,6	.
Cuisinières électriques et mixtes <sup>b)</sup> . .	FRANCE	1000 p	L	186,0	209,4	51,6	56,4	49,2	52,2	.
Cucine elettriche e miste . . . . .	ITALIA	1000 p	P	657	.	.	.	.	.	.
	NEDERLAND									
	BELGIQUE/BELGIË									
	LUXEMBOURG			—	—	—	—	—	—	
	EWG · CEE									

a) Einschl. Zubehör, Einzel- und Ersatzteile.  
b) Ohne nichtkombinierte Elektro-Öfen.  
c) Bis einschl. 1966 : Lieferungen  
Ab 1967 : Erzeugung

a) Y compris accessoires, pièces détachées et de rechange.  
b) Sans les réchauds-fours.  
c) Jusqu'à 1966 inclus : livraisons  
A partir de 1967 : production

ERZEUGNIS · PRODUIT PRODOTTO · PRODUKT	LAND PAYS/PAESE	m <sup>2</sup> , m <sup>3</sup> , t, hl...	P L C	1968	1969	1969				1970
						I	II	III	IV	
Haushalt-Elektro-Waschmaschinen	DEUTSCHLAND (BR)	1000 st	P	1 548,7	1 727,2	426,6	440,3	381,6	478,8	.
Machines à laver électriques	FRANCE	1000 p	L	937,8	1 178,4	341,4	320,4	228,6	288,0	.
Lavatrici elettriche	ITALIA	1000 p	P	2 387	.	.	.	.	—	.
Wasmachines voor huishoudelijk ge- bruik a)	NEDERLAND	1000 st	L	93	83,6	24,2	16,5	18,8	21,2	18,2
Machines à laver électriques b)	BELGIQUE/BELGIË	1000 p	P	84	85,2	19,1	19,1	22,6	24,3	.
Machines à laver électriques	LUXEMBOURG	1000 p	P	0	0	.	.	.	.	.
	EWG · CEE	1000 p		5 013	.	.	.	.	.	.
Haushalt-Elektro-Wäscheschleudern	DEUTSCHLAND (BR)	1000 st	P	685,4	586,7	200,6	118,5	132,1	135,5	.
Asciugatrici elettriche	ITALIA	1000 p	P	.	.	.	.	.	.	.
Wascentrifuges voor huishoudelijk ge- bruik	NEDERLAND	1000 st	L	69,1	62,1	20,0	11,7	10,8	18,1	14,3
	BELGIQUE/BELGIË									
	LUXEMBOURG									
	EWG · CEE									
Elektromotorische Küchengeräte	DEUTSCHLAND (BR)	t	P	30 967	40 260	9 325	10 526	8 499	11 910	.
Moulins à café, batteurs, robots	FRANCE	1000 p	L	4 403	4 356	897	609	1 053	1 797	.
Macinacaffè e frullini	ITALIA	1000 p	P	1 342	.	.	.	.	.	.
	NEDERLAND									
Appareils électro-ménagers (sauf lessi- veuses et essoreuses)	BELGIQUE/BELGIË	1000 t	L	9,5	8,7	2,3	2,3	2,1	2,9	.
	LUXEMBOURG									
	EWG · CEE									
Staubsauger	DEUTSCHLAND (BR)	1000 st	P	1 959	2 598	654,6	683,7	652,1	807,6	.
Aspirateurs de poussière	FRANCE	1000 p	L	833	927	195	249	213	270	.
Aspirapolvere	ITALIA	1000 p	P	263	.	.	.	.	.	.
Stofzuigers	NEDERLAND	1000 st	L	713	855	199	211	194	251	224
	BELGIQUE/BELGIË									
	LUXEMBOURG									
	EWG · CEE									
Elektrische Ventilatoren	DEUTSCHLAND (BR)	t	P	215	248	68	72	60	48	.
Ventilateurs, aérateurs	FRANCE	1000 p	L	401	411	116	119	88	88	.
Ventilatori	ITALIA	1000 p	P	435	.	.	.	.	.	.
Elektrische ventilatoren	NEDERLAND	1000 st	L	608	836	190	226	190	229	208
	BELGIQUE/BELGIË									
	LUXEMBOURG									
	EWG · CEE									
Elektr. Raumheizgeräte und -ein- richtungen	DEUTSCHLAND (BR)	{1000 st	P	2 705	3 808	872	773	951	1 212	.
Radiateurs électriques	FRANCE	t	P	103 781	.	41 506	42 887	40 659	.	.
Apparecchi elettrici per riscaldamento (senza gli apparecchi radianti)	ITALIA	1000 p	L	640	740	115	156	172	297	.
Radiateurs électriques	NEDERLAND	1000 p	P	391	.	.	.	.	.	.
	BELGIQUE/BELGIË	t	L	2 176	.	.	.	.	.	.
	LUXEMBOURG									
	EWG · CEE									

a) Einschl. kombinierte Waschmaschinen (mit Schleudern).  
b) Einschl. Wäscheschleudern.

a) Y compris machines à laver combinées (avec essoreuse).  
b) Y compris essoreuses.



ERZEUGNIS · PRODUIT PRODOTTO · PRODUKT	LAND PAYS/PAESE	m <sup>2</sup> , m <sup>3</sup> , t, hl...	P L C	1968	1969	1969				1970
						I	II	III	IV	
Bügeleisen <sup>a)</sup> . . . . .	DEUTSCHLAND (BR)	1000 st	P	2 900	3 369	841,8	817,0	782,6	927,7	.
Fers à repasser . . . . .	FRANCE	1000 p	L	1 538	1 740	375,9	414,9	363,6	585,9	.
Ferri da stiro . . . . .	ITALIA	1000 p	P	2 425	.	.	.	.	.	.
Fers à repasser . . . . .	NEDERLAND									
	BELGIQUE/BELGIË	1000 p	L	79	.	.	.	.	.	.
	LUXEMBOURG			—	—	—	—	—	—	
	EWG · CEE									
Elektrische Rasierapparate . . . . .	DEUTSCHLAND (BR)	1000 st	P	3 785	3 799	818,5	838,4	858,4	1 283,9	.
Rasoirs électriques . . . . .	FRANCE	1000 p	L	1 282	1 994	285,9	346,8	494,4	867,1	.
Rasoi elettrici . . . . .	ITALIA	1000 p	P	290	.	.	.	.	.	.
	NEDERLAND									
	BELGIQUE/BELGIË									
	LUXEMBOURG			—	—	—	—	—	—	
	EWG · CEE									
Rundfunkempfangsgeräte, Phonosuper, Musikschränke usw. . . . .	DEUTSCHLAND (BR)	1000 st	P	4 592	5 699	1 346,6	1 434,8	1 200,7	1 716,6	.
Récepteurs radio . . . . .	FRANCE	1000 p	L	2 605	2 994	885,0	690,0	558,0	861	.
Apparecchi radio . . . . .	ITALIA	1000 p	P	2 750	.	.	.	.	.	.
Récepteurs radio . . . . .	NEDERLAND									
	BELGIQUE/BELGIË	1000 p	P	1 493	.	.	.	.	.	.
	LUXEMBOURG			—	—	—	—	—	—	
	EWG · CEE									
Fernsehempfänger (auch kombiniert) .	DEUTSCHLAND (BR)	1000 st	P	2 587	2 894	708	699	617	870	(737)
Téléviseurs . . . . .	FRANCE	1000 p	L	1 464	1 459	339,6	321,6	295,5	502,8	.
Televisori . . . . .	ITALIA	1000 p	P	1 500	.	.	.	.	.	.
Téléviseurs . . . . .	NEDERLAND									
	BELGIQUE/BELGIË	1000 p	P	379	.	.	.	.	.	.
	LUXEMBOURG			—	—	—	—	—	—	
	EWG · CEE									
Empfänger- und Verstärkerröhren . .	DEUTSCHLAND (BR)	Mio st	P	53,0	57,8	14,8	14,8	13,0	15,3	(13,3)
Tubes de réception . . . . .	FRANCE	Mio p	L	34,8	38,6	9,7	9,9	7,7	11,3	.
	ITALIA									
	NEDERLAND									
	BELGIQUE/BELGIË									
	LUXEMBOURG			—	—	—	—	—	—	
	EWG · CEE									
Akkumulatoren und Batterien <sup>b)</sup> . .	DEUTSCHLAND (BR)	1000 t	P	132,3	155,5	40,2	36,9	35,8	42,7	(42,4)
Batteries de démarrage . . . . .	FRANCE	1000 t	L	99,6	.	25,5	25,5	24,6	34,2	.
Accumulatori <sup>c)</sup> . . . . .	ITALIA	1000 t	P	62,3	.	.	.	.	.	.
Auto- en motoraccu's . . . . .	NEDERLAND	1000 st	L	766,8	641,9	192,6	140,2	121,9	187,2	125,7
Accumulateurs et piles . . . . .	BELGIQUE/BELGIË	1000 t	L	25,9	30,0	6,5	7,7	6,3	9,5	.
	LUXEMBOURG			—	—	—	—	—	—	
	EWG · CEE									

a) Ohne Dampfbügeleisen.  
b) Einschl. Zubehör, Einzel- und Ersatzteile.  
c) Ohne alkalische Akkumulatoren.

a) Non compris les fers à repasser fonctionnant à la vapeur.  
b) Y compris accessoires, pièces détachées et de rechange.  
c) A l'exclusion des accumulateurs alcalins.

ERZEUGNIS · PRODUIT PRODOTTO · PRODUKT	LAND PAYS/PAESE	m <sup>2</sup> , m <sup>3</sup> , t, hl...	P L C	1968	1969	1969				1970
						I	II	III	IV	I
Elektrische Glühlampen aller Art . . . Lampes à incandescence pour éclairage général, autom. et lampes miniatures Lampade a incandescenza . . . . .	DEUTSCHLAND (BR)	Mio st	P	510	606	153	152	132	169	.
	FRANCE	Mio p	L	384	424	106	106	89	123	.
	ITALIA	Mio p	P	452	453	112	111	107	123	83
	NEDERLAND									
	BELGIQUE/BELGIË									
	LUXEMBOURG				—	—	—	—	—	—
EWG · CEE										
Leuchtstofflampen für Netzspannung . . Lampes à décharge, basse tension . . . Tubi a gas rarefatti . . . . .	DEUTSCHLAND (BR)	1000 st	P	31 138	41 339	10 513	10 421	8 862	11 543	.
	FRANCE	1000 m	L	16 578	19 920	4 506	5 010	3 903	6 501	.
	ITALIA	1000 p	P	14 966	17 226	4 191	4 281	3 838	4 916	3 287
	NEDERLAND									
	BELGIQUE/BELGIË									
	LUXEMBOURG				—	—	—	—	—	—
EWG · CEE										
Hochspannungsleuchtröhren . . . . . Autres lampes à décharge . . . . .	DEUTSCHLAND (BR)	1000 m	P	499	388	93	101	87	107	.
	FRANCE	1000 p	L	5 544	[5 620]	813	[1 200]	1 356	2 250	.
	ITALIA									
	NEDERLAND									
	BELGIQUE/BELGIË									
	LUXEMBOURG				—	—	—	—	—	—
EWG · CEE										

ERZEUGNIS · PRODUIT PRODOTTO · PRODUKT	LAND PAYS/PAESE	m <sup>2</sup> , m <sup>3</sup> , t, hl...	P L C	1968	1969	1969				1970
						I	II	III	IV	
Vom Stapel gelassene Handelsschiffe <sup>a)</sup>	DEUTSCHLAND (BR)	st		198	210	57	62	44	50	42
Navires marchands lancés <sup>a)</sup> . . . . .	FRANCE	p		48	111	20	30	31	33	27
Navi mercantili varate <sup>a)</sup> . . . . .	ITALIA	p		55	48	16	15	14	5	17
Van stapel gelopen koopvaardij-schepen <sup>a)</sup>	NEDERLAND	st		112	96	24	28	11	32	26
Navires marchands lancés <sup>a)</sup> . . . . .	BELGIQUE/BELGIË	p		16	16	3	4	3	5	4
	LUXEMBOURG			—	—	—	—	—	—	—
	EWG · CEE	p		429	481	120	139	103	125	116
Vom Stapel gelassene Handelsschiffe <sup>a)</sup>	DEUTSCHLAND (BR)	1000 BRT		1 346	1 608	410	415	423	394	402
Navires marchands lancés <sup>a)</sup> . . . . .	FRANCE	1000 TB		503	791	266	105	277	169	241
Navi mercantili varate <sup>a)</sup> . . . . .	ITALIA	1000 TB		498	464	62	200	201	17	167
Van stapel gelopen koopvaardij-schepen <sup>a)</sup>	NEDERLAND	1000 BRT		293	596	19	280	12	289	63
Navires marchands lancés <sup>a)</sup> . . . . .	BELGIQUE/BELGIË	1000 TB		108	131	41	23	33	32	34
	LUXEMBOURG			—	—	—	—	—	—	—
	EWG · CEE	1000 TB		2 748	3 590	798	1 023	946	901	907
Lokomotiven, insgesamt . . . . .	DEUTSCHLAND (BR)	st	P	492	495	119	130	141	105	.
Locomotives, total . . . . .	FRANCE	p	L	468	708	213	183	135	177	156
	ITALIA									
	NEDERLAND									
Locomotives, autorails, automotrices .	BELGIQUE/BELGIË	p	P	.	.	.	.	.	.	.
	LUXEMBOURG			—	—	—	—	—	—	—
	EWG · CEE									
<i>darunter-dont:</i>										
Lokomotiven mit elektrischem Antrieb für Vollbahnen und sonst. Lokomo- tiven <sup>b)</sup> . . . . .	DEUTSCHLAND (BR)	st	P	100	92	25	24	29	14	.
Locomotives électriques . . . . .	FRANCE	p	L	54	51	9	21	12	9	15
Locomotive elettriche F.S. <sup>c)</sup> . . . . .	ITALIA	p	P	138	27	14	5	1	7	5
	NEDERLAND									
	BELGIQUE/BELGIË									
	LUXEMBOURG			—	—	—	—	—	—	—
	EWG · CEE									
Diesellokomotiven <sup>d)</sup> . . . . .	DEUTSCHLAND (BR)	st	P	392	403	94	106	112	91	.
Locomotives Diesel électriques . . . . .	FRANCE	p	L	142	144	39	48	30	27	30
	ITALIA									
	NEDERLAND									
	BELGIQUE/BELGIË									
	LUXEMBOURG			—	—	—	—	—	—	—
	EWG · CEE									
Reisezugwagen, Sonderwagen und Güterwagen insgesamt <sup>e)</sup> . . . . .	DEUTSCHLAND (BR)	st	P	5 415	7 329	1 616	1 687	1 866	2 160	.
Voitures voyageurs et wagons . . . . .	FRANCE	p	L	10 946	10 926	2 907	3 024	2 409	2 586	2 799
Carrozze, bagagliai, carri F.S. . . . .	ITALIA	p	P	1 104	2 127	305	660	611	551	827
	NEDERLAND									
Voitures voyageurs et wagons . . . . .	BELGIQUE/BELGIË	p	P	.	.	.	.	.	.	.
	LUXEMBOURG			—	—	—	—	—	—	—
	EWG · CEE									

davon-soit:

- a) Maschinell angetriebene Schiffe von 100 BRT und mehr.  
b) Ab 1967, einschl. Dampflokotiven, ohne elektrische Lokomotiven für den Untertagebetrieb.  
c) Einschl. elektrischer und sonstiger Triebwagen.  
d) Lokomotiven mit Kolbenverbrennungsmotoren und mechanischer, elektrischer oder hydraulischer Kraftübertragung.  
e) Einschl. Eisenbahn-, Trieb- und Steuerwagen, Schienenomnibusse.

- a) Navires de 100 tonnes brutes ou plus, munis de machines.  
b) A partir de 1967, y compris les locomotives à vapeur, sans les locomotives pour mines.  
c) Y compris automotrices électriques et à combustion.  
d) Locomotives à combustion interne, à transmission mécanique, électrique, hydraulique.  
e) Y compris les automotrices et autorails.

ERZEUGNIS · PRODUIT PRODOTTO · PRODUKT	LAND PAYS/PAESE	m <sup>2</sup> , m <sup>3</sup> , t, hl...	P L C	1968	1969	1969				1970
						I	II	III	IV	
<i>davon-soit:</i>										
Reisezugwagen <sup>a)</sup> . . . . .	DEUTSCHLAND (BR)	st	P	564	416	134	113	125	44	.
Voitures voyageurs . . . . .	FRANCE	p	L	214	258	57	78	51	72	51
	ITALIA									
	NEDERLAND									
	BELGIQUE/BELGIË									
	LUXEMBOURG			—	—	—	—	—	—	
	EWG · CEE									
<i>davon-soit:</i>										
Güter-, Kessel- und Behälterwagen, Kühl-, Arbeits- und Sonderwagen <sup>b)</sup>	DEUTSCHLAND (BR)	st	P	4 851	6 913	1 482	1 574	1 741	2 116	.
Wagens . . . . .	FRANCE	p	L	10 732	10 668	2 850	2 946	2 358	2 514	2 748
	ITALIA									
	NEDERLAND									
	BELGIQUE/BELGIË									
	LUXEMBOURG			—	—	—	—	—	—	—
	EWG · CEE									
<i>davon-soit:</i>										
Personen- u. Kombinationskraftwagen	DEUTSCHLAND (BR)	1000 st	P	2 862,2	3 312,5	838,4	851,9	737,0	885,2	884,6
Voitures particulières et commerciales	FRANCE	1000 p	P	1 833,0	2 168,5	558,8	596,3	409,2	604,2	640,4
Autovettura (per uso civile) . . . . .	ITALIA	1000 p	P	1 544,9	1 477,4	445,6	420,4	345,1	266,3	439,5
			P	57,5	60,7	13,4	14,9	12,2	20,2	17,5
Personen- en combinatie-auto's . . . . .	NEDERLAND	1000 st	M	30,6	26,4	7,0	8,0	4,7	6,7	6,7
			M	506,8	492,5	186,2	213,4	157,2	227,4	164,4
Voitures de tourisme . . . . .	BELGIQUE/BELGIË	1000 p	P	101,0	291,7					
	LUXEMBOURG			—	—	—	—	—	—	—
	EWG · CEE <sup>c)</sup> d)	1000 p	P	6 383	7 298	.	.	.	.	.
<i>davon-soit:</i>										
Kombinationskraftwagen <sup>e)</sup> . . . . .	DEUTSCHLAND (BR)	1000 st	P	326,8	376,4	95,0	94,5	87,3	99,7	99,1
Voitures commerciales . . . . .	FRANCE	1000 p	P	.	.	.	.	.	.	.
	ITALIA	1000 p	P	.	.	.	.	.	.	.
			P	5,4	6,0	1,3	2,0	1,4	1,3	1,4
Combinatie-auto's . . . . .	NEDERLAND	1000 st	M	1,3	1,6	0,5	0,5	0,2	0,4	0,5
			M	43,0	47,7	19,5	19,5	17,1	24,0	14,8
Voitures commerciales . . . . .	BELGIQUE/BELGIË	1000 p	P	21,1	32,4					
	LUXEMBOURG			—	—	—	—	—	—	—
	EWG · CEE	1000 p	P	.	.	.	.	.	.	.
<i>davon-soit:</i>										
Nutzfahrzeuge . . . . .	DEUTSCHLAND (BR)	1000 st	P	244,8	292,0	73,4	70,2	67,9	80,5	78,7
Véhicules utilitaires . . . . .	FRANCE	1000 p	P	242,6	298,5	73,6	80,2	54,0	82,5	83,3
Veicoli industriali . . . . .	ITALIA	1000 p	P	118,7	118,6	35,4	35,2	26,7	21,4	34,7
			P	9,0	10,9	2,4	2,6	2,2	3,6	2,6
Bedrijfsauto's . . . . .	NEDERLAND	1000 st	M	4,5	6,5	1,6	1,7	1,4	1,8	1,6
			M	8,8	18,4	8,5	10,0	9,6	17,1	15,9
Véhicules utilitaires . . . . .	BELGIQUE/BELGIË	1000 p	P	19,6	27,6					
	LUXEMBOURG			—	—	—	—	—	—	—
	EWG · CEE <sup>c)</sup>	1000 p	P	635	748	.	.	.	.	.

a) Ab 1967 ohne Sonderwagen.

b) Ab 1967 einschl. Sonderwagen.

c) Ohne die montierten Kraftfahrzeuge.

d) Die Doppelzählungen, die dadurch entstehen, daß Kraftwagen, die in einem der EWG-Länder hergestellt, aber in einem anderen Mitgliedstaat montiert werden, in beiden Ländern zur Produktion gezählt werden, sind von diesen Zahlen abgesetzt.

e) Ohne die Kleinbusse.

a) A partir de 1967 sans les wagons spéciaux.

b) A partir de 1967 y compris les wagons spéciaux.

c) Total sans le montage.

d) Les doubles emplois provenant du fait que des voitures fabriquées dans un des pays de la C.E.E. et assemblées dans un autre pays membre sont comptées dans la production des deux pays, ont été éliminés dans ces totaux.

e) Non compris les microbus.

ERZEUGNIS · PRODUIT PRODOTTO · PRODUKT	LAND PAYS/PAESE	m <sup>2</sup> , m <sup>3</sup> , t, hl...	P L C	1968	1969	1969				1970
						I	II	III	IV	
<i>darunter-dont:</i>										
Kraftomnibusse und Obusse	DEUTSCHLAND (BR)	1000 st	P	10,7	12,7	2,5	3,2	3,1	3,8	3,6
Cars et autobus a)	FRANCE	1000 p	P	2,7	3,1	0,8	1,0	0,5	0,8	0,7
Autobus	ITALIA	1000 p	P	3,3	2,8	0,9	0,9	0,6	0,5	0,8
Autobussen	NEDERLAND	1000 st	P	0,7	0,6	0,2	0,1	0,1	0,2	0,1
			M	0,2	0,1	0	0	0	0	0
Autobus et omnibus	BELGIQUE/BELGIË	1000 p	P	0,9	0,8	0,5	0,9	0,6	0,8	0,6
			M	0,1	2,0					
	LUXEMBOURG			—	—	—	—	—	—	—
	EWG · CEE b)	1000 p	P	18,3	20,0	.	.	.	.	.
Straßen- und Sattelzugmaschinen	DEUTSCHLAND (BR)	1000 st	P	8,6	10,9	2,5	2,6	2,8	3,0	3,6
Tracteurs routiers et à semi-remorques	FRANCE	1000 p	P	5,2	7,9	2,0	2,1	1,4	2,4	2,1
Motrici p. semirimorchi.	ITALIA	1000 st	P	3,3	3,3	0,9	0,9	0,9	0,6	0,8
Trekauto's	NEDERLAND	1000 st	P	0,9	1,3	0,3	0,3	0,3	0,5	0,4
			M	0,9	1,3	0,3	0,3	0,3	0,4	0,4
Tracteurs routiers et à semi-remorques	BELGIQUE/BELGIË	1000 p	M	1,1	1,3	0,3	0,3	0,3	0,4	0,4
				—	—	—	—	—	—	—
	LUXEMBOURG			—	—	—	—	—	—	—
	EWG · CEE b)	1000 p	P	18,0	23,4	5,7	5,9	5,4	6,5	.
Fahrräder (fabrikmäßig hergestellt)	DEUTSCHLAND (BR)	1000 st	P	1 460,7	1 614,2	369,9	430,7	396,8	416,8	(327,2)
Bicyclettes	FRANCE	1000 p	P	1 356,9	1 236,0	273,6	322,5	278,1	361,8	242,7
Biciclette	ITALIA	1000 p	P	512,1	530,1	137,8	155,7	126,0	111,0	110,0
Rijwielen	NEDERLAND	1000 st	L	584,5	628,0	130,8	171,4	154,9	165,1	150,0
Bicyclettes	BELGIQUE/BELGIË	1000 p	L	(209,3)	220,8	55,5	59,5	61,4	44,4	
	LUXEMBOURG			—	—	—	—	—	—	—
	EWG · CEE	1000 p	P/L	(4 124)	(4 229)	(963)	(1 140)	(1 017)	(1 099)	
Mopeds, Mokieks und Motorräder bis 50 ccm Hubraum	DEUTSCHLAND (BR)	1000 st	P	168,2	199,8	48,4	47,8	48,1	55,5	(56,4)
Cyclomoteurs de moins de 50 cm <sup>3</sup>	FRANCE	1000 p	L	1 120,5	1 150,2	267,0	301,2	295,2	286,8	240,9
Ciclotomotori (fino a 50 cmc)	ITALIA	1000 p	p	514,5	478,0	142,3	149,3	112,5	74,0	104,9
Hulpmotorrijwielen	NEDERLAND	1000 st	L	113,2	120,0	26,4	37,5	30,0	25,0	27,3
Cyclomoteurs (y compris bicyclettes avec moteur)	BELGIQUE/BELGIË	1000 p	L	(60,7)	(74,7)	11,5	18,1	24,0	20,9	
				—	—	—	—	—	—	—
	LUXEMBOURG			—	—	—	—	—	—	—
	EWG · CEE	1000 p	P/L	(1 977)	(2 023)	(495)	(554)	(510)	(462)	
Krafträder über 50 ccm Hubraum	DEUTSCHLAND (BR)	1000 st	P	10,7	10,6	2,8	4,4	1,7	1,7	(3,1)
Motocycles de plus de 50 cm <sup>3</sup>	FRANCE	1000 p	L	—	—	—	—	—	—	—
Motocicli e Motoscooters oltre 50 cmc	ITALIA	1000 p	P	155,5	130,2	33,9	37,7	31,6	27,0	42,3
Motorrijwielen	NEDERLAND	1000 st	P	—	—	—	—	—	—	—
Motocycles tous types	BELGIQUE/BELGIË	1000 p	P	—	—	—	—	—	—	—
			M	.	.	.	.	.	.	.
	LUXEMBOURG			—	—	—	—	—	—	—
	EWG · CEE	1000 p	P/L							

a) Nur Omnibusse mit einem zulässigen Gesamtgewicht von mehr als 9 Tonnen.  
b) Ohne die montierten Kraftfahrzeuge.

a) Uniquement autobus et autocars d'un poids total autorisé supérieur à 9 t.  
b) Total sans le montage.

ERZEUGNIS · PRODUIT PRODOTTO · PRODUKT	LAND PAYS/PAESE	m <sup>2</sup> , m <sup>3</sup> , t, hl...	P L C	1968	1969	1969				1970
						I	II	III	IV	
Wasserzähler . . . . . Compteurs d'eau . . . . .	DEUTSCHLAND (BR)	1000 st	P	754,2	828,4	186,4	202,0	203,9	236,0	(194,0)
	FRANCE	1000 p	L	1 096,8	1 144,2	275,7	289,2	223,8	355,5	292,8
	ITALIA									
	NEDERLAND									
	BELGIQUE/BELGIË LUXEMBOURG				—	—	—	—	—	—
EWG · CEE										
Nichtelektrische Großuhren a) . . . Réveils, pendulettes, horloges b) . . . Svegli, orologi . . . . .	DEUTSCHLAND (BR)	Mio st	P	28,4	33,0	8,0	8,0	7,5	9,4	(8,8)
	FRANCE	Mio p	L	3,2	3,3	0,8	0,8	0,8	1,1	.
	ITALIA	Mio p	P	.	.	.	.	.	.	.
	NEDERLAND									
	BELGIQUE/BELGIË LUXEMBOURG				—	—	—	—	—	—
EWG · CEE										

a) Ohne technische u. Turmuhren; einschl. Armaturbrettuhren.  
b) Einschl. der elektrischen Uhren (1964: ca. 794 000; 1965: ca. 837 000).

a) Non compris les horloges techniques et les horloges monumentales; y compris les montres pour tableaux de bord.  
b) Y compris les horloges électriques (env. 794 000 en 1964; 837 000 en 1965).

ERZEUGNIS · PRODUIT PRODOTTO · PRODUKT	LAND PAYS/PAESE	m², m³, t, hl...	P L C	1968	1969	1969				1970
						I	II	III	IV	
Genehmigte Wohnbauten <sup>c)</sup> . . . . .	DEUTSCHLAND (BR)	1000 st		190,8	218,9	55,2	56,5	58,1	49,1	43,4
Bâtiments d'habitation autorisés <sup>d)</sup> . . . . .	FRANCE	1000 p		194,6	210,7	49,6	59,0	54,7	47,4	45,4
Fabbricati residenziali progettati <sup>e)</sup> . . . . .	ITALIA	<sup>a)</sup> 1000 p		64,3	26,4	5,7	6,7	7,3	6,7	5,4
		<sup>b)</sup> 1000 p		237,7	87,5	17,0	23,5	23,7	23,3	22,3
Woningbouwwerken <sup>g)</sup>	NEDERLAND	1000 st		17,6	17,8	.	.	.	.	.
Bâtiments résidentiels autorisés <sup>e)</sup> . . . . .	BELGIQUE/BELGIË	1000 p		37,7	45,1	10,1	13,6	12,0	9,3	8,4
Maisons d'habitation autorisées <sup>e)</sup> . . . . .	LUXEMBOURG	1000 p		0,2	0,3	0,1	0,1	0,0	0,1	.
	EWG · CEE			[505] [679]	[519] [580]	.	.	.	.	.
Genehmigte Wohnbauten <sup>f)</sup> . . . . .	DEUTSCHLAND (BR)	Mio m³		225,8	242,5	47,9	65,4	67,6	61,6	52,7
	FRANCE									
Fabbricati residenziali progettati <sup>f)</sup> . . . . .	ITALIA	<sup>a)</sup> Mio m³		248,9	73,8	18,9	17,4	19,0	18,5	12,9
		<sup>b)</sup> Mio m³		501,7	147,8	33,1	37,5	38,7	38,5	33,9
Woningbouwwerken <sup>g)</sup> . . . . .	NEDERLAND	Mio m³		50,8	50,9	.	.	.	.	.
Bâtiments résidentiels autorisés <sup>e)</sup> . . . . .	BELGIQUE/BELGIË	Mio m³		31,2	36,9	8,6	10,6	9,9	7,7	7,1
	LUXEMBOURG									
	EWG · CEE									
Genehmigte Nichtwohnbauten <sup>c)</sup> . . . . .	DEUTSCHLAND (BR)	1000 st		46,8	50,9	10,7	14,2	14,0	12,0	9,8
Autres bâtiments autorisés . . . . .	FRANCE	1000 p		81,4	72,9	17,0	21,4	18,0	16,5	16,1
Altri fabbricati progettati <sup>c)</sup> . . . . .	ITALIA	<sup>a)</sup> 1000 p		8,8	6,1	1,2	1,7	1,6	1,6	1,3
		<sup>b)</sup> 1000 p		36,7	24,9	5,1	7,2	6,3	6,3	5,7
Overige gebouwen <sup>g)</sup> . . . . .	NEDERLAND	1000 st		15,8	19,1	.	.	.	.	.
Bâtiments non résidentiels autorisés <sup>h)</sup>	BELGIQUE/BELGIË	1000 p		7,0	10,3	2,0	3,1	3,0	2,2	1,8
	LUXEMBOURG									
	EWG · CEE <sup>b)</sup>	1000 p		.	.	.	.	.	.	.
Genehmigte Nichtwohnbauten <sup>f)</sup> . . . . .	DEUTSCHLAND (BR)	Mio m³		173,7	227,8	42,3	59,7	64,7	61,1	44,8
	FRANCE									
Altri fabbricati progettati <sup>f)</sup> . . . . .	ITALIA	<sup>a)</sup> Mio m³		80,8	45,7	8,9	10,6	13,3	12,9	9,9
		<sup>b)</sup> Mio m³		226,1	136,9	25,8	36,2	39,4	35,5	28,7
Overige gebouwen <sup>g)</sup> . . . . .	NEDERLAND	Mio m³		49,3	56,5	.	.	.	.	.
Bâtiments non résidentiels autorisés <sup>h)</sup>	BELGIQUE/BELGIË	Mio m³		23,9	29,1	6,2	8,0	8,8	6,1	7,0
	LUXEMBOURG									
	EWG · CEE									
Genehmigte Wohnungen . . . . .	DEUTSCHLAND (BR)	1000		536,8	559,8	111,4	147,6	154,8	146,0	121,6
Logements autorisés . . . . .	FRANCE	1000		556,2	585,0	122,8	137,2	153,3	171,7	129,1
Abitazioni progettate . . . . .	ITALIA	<sup>a)</sup> 1000		495,3	145,3	38,0	33,7	36,8	36,8	24,9
		<sup>b)</sup> 1000		980,5	281,1	64,0	69,4	73,6	74,1	63,8
Woningen, waarvoor bouwvergunning is verleend . . . . .	NEDERLAND	1000		130,4	128,6	29,6	31,1	31,7	36,7	29,1
Logements autorisés . . . . .	BELGIQUE/BELGIË	1000		65,2	74,5	17,6	20,6	20,1	16,2	14,6
Logements autorisés . . . . .	LUXEMBOURG	1000		[0,3]	[0,4]	[0,1]	[0,1]	[0,1]	[0,1]	[0,1]
	EWG · CEE	<sup>i)</sup> 1000		[1 784]	[1 348]	[320]	[370]	[397]	[407]	[319]
		<sup>k)</sup> 1000		[2 269]	[1 629]	[346]	[406]	[434]	[444]	[358]

a) In Provinzhauptstädten und Gemeinden mit mehr als 20 000 Einwohnern.  
b) In sämtlichen Gemeinden.  
c) Neubau und Wiederaufbau ganzer Gebäude.  
d) Zahl der erteilten Baugenehmigungen.  
e) Einschl. Notwohnbauten, Anstaltsgebäuden und Hotels.  
f) Einschl. Umbau, Ausbau oder Erweiterung bestehender Gebäude.  
g) Gebäude, für deren Bau, Wiederaufbau o. Vergrößerung eine Baugenehmigung erteilt wurde, mit einer Bausumme von mindestens 10 000 Gulden.  
h) Ohne Anstaltsgebäude und Hotels.  
i) Ohne die in den italienischen Gemeinden mit weniger als 20 000 Einwohnern genehmigten Wohnungen.  
k) Einschl. der in Fußnote (i) genannten Wohnungen.

a) Chefs-lieux de province et communes de plus de 20 000 habitants.  
b) Toutes les communes.  
c) Constructions et reconstructions totales.  
d) Nombre de permis délivrés.  
e) Y compris habitations provisoires, maisons d'hébergement et hôtels.  
f) Y compris l'extension ou transformation de bâtiments existants.  
g) Bâtiments à construire, reconstruire ou agrandir, pour lesquels une autorisation a été délivrée et dont le coût est supérieur à 10 000 florins.  
h) Non compris maisons d'hébergement et hôtels.  
i) Non compris les logements autorisés dans les communes italiennes de moins de 20 000 habitants.  
k) Y compris les logements mentionnés sous (i).

ERZEUGNIS · PRODUIT PRODOTTO · PRODUKT	LAND PAYS/PAESE	m <sup>2</sup> , m <sup>3</sup> , t, hl...	P L C	1968	1969	1969				1970
						I	II	III	IV	I
Genehmigte Wohnfläche <sup>c)</sup> . . . . .	DEUTSCHLAND (BR)	Mio m <sup>2</sup>		43,9	46,5	9,2	12,5	13,0	11,8	10,1
Surface habitable } des logements	FRANCE	Mio m <sup>2</sup>		43,4	46,1	9,8	11,1	12,4	12,7	10,2
Pièces principales } autorisés <sup>c)</sup> . . . . .		1000 p		2 042,7	2 146,1	456,9	517,2	582,3	589,7	475,3
Stanze nelle abitazioni progettate <sup>c)</sup> . . . . .	ITALIA	<sup>a)</sup> 1000 p		1 967,2	587,6	146,4	139,4	152,0	149,8	166,3
		<sup>b)</sup> 1000 p		3 962,6	1 175,3	257,7	297,0	311,2	309,4	273,6
Surface habitable . . . . .	NEDERLAND	Mio m <sup>2</sup>								
	BELGIQUE/BELGIË LUXEMBOURG			5,3	6,7	1,6	1,9	1,8	1,4	1,3
	EWG · CEE									
Fertiggestellte Wohnbauten <sup>d)</sup> . . . . .	DEUTSCHLAND (BR)	1000 st		193,2	185,9	15,5	25,0	36,2	109,2	13,9
Fabbricati residenziali ultimati <sup>d)</sup> . . . . .	FRANCE	<sup>a)</sup> 1000 p		23,7	23,6	4,4	5,9	6,6	6,7	4,1
		<sup>b)</sup> 1000 p		73,1	71,9	12,8	17,6	19,5	22,0	13,9
Bâtiments résidentiels commencés <sup>d)</sup> <sup>f)</sup> <sup>j)</sup>	ITALIA	NEDERLAND								
		BELGIQUE/BELGIË LUXEMBOURG	1000 p		28,9	35,4	5,8	11,3	11,2	7,1
	EWG · CEE									
Fertiggestellte Nichtwohnbauten <sup>d)</sup> . . . . .	DEUTSCHLAND (BR)	1000 st		45,0	44,7	3,1	5,3	6,8	29,6	1,0
Altri fabbricati ultimati <sup>d)</sup> . . . . .	FRANCE	<sup>a)</sup> 1000 p		2,7	2,6	0,5	0,7	0,8	0,6	0,5
		<sup>b)</sup> 1000 p		8,4	8,0	1,7	2,1	2,0	0,2	1,7
Bâtiments non résid. commencés <sup>e)</sup> <sup>g)</sup> <sup>j)</sup>	ITALIA	NEDERLAND								
		BELGIQUE/BELGIË LUXEMBOURG	1000 p		5,3	7,7	1,3	2,1	2,4	1,8
	EWG · CEE									
Fertiggestellte Nichtwohnbauten <sup>d)</sup> . . . . .	DEUTSCHLAND (BR)	Mio m <sup>2</sup>		158,8	168,6	12,3	19,4	27,7	109,2	13,2
Altri fabbricati ultimati <sup>e)</sup> . . . . .	FRANCE	<sup>a)</sup> Mio m <sup>2</sup>		20,8	17,0	4,1	4,4	4,4	4,1	3,4
		<sup>b)</sup> Mio m <sup>2</sup>		40,9	42,8	8,8	10,3	12,5	11,2	8,9
Bâtiments non résidentiels commencés <sup>f)</sup>	ITALIA	NEDERLAND								
		BELGIQUE/BELGIË LUXEMBOURG	Mio m <sup>2</sup>		16,5	20,7	4,2	6,0	5,9	4,6
	EWG · CEE									
Fertiggestellte Wohnungen . . . . .	DEUTSCHLAND (BR)	1000		518,7	499,9	46,7	76,9	102,2	274,1	41,8
Logements achevés . . . . .	FRANCE	1000		411,0	427,0	94,5	106,3	95,2	131,0	92,1
		<sup>a)</sup> 1000		169,5	164,5	35,1	41,0	41,9	46,5	37,1
Abitazioni costruite . . . . .	ITALIA	<sup>b)</sup> 1000		281,8	283,1	56,0	70,4	74,0	82,7	56,2
		1000		122,8	110,5	24,6	31,0	30,0	24,9	21,0
Voltooide woningen . . . . .	NEDERLAND	1000		122,8	110,5	24,6	31,0	30,0	24,9	21,0
Logements commencés <sup>i)</sup> . . . . .	BELGIQUE/BELGIË	1000		48,2	57,0	11,6	17,0	16,7	11,8	8,8
Logements achevés . . . . .	LUXEMBOURG	1000		.	.	.	.	.	.	.
		<sup>h)</sup> 1000		[1 270]	[1 259]	[213]	[272]	[286]	[488]	[195]
	EWG · CEE	<sup>i)</sup> 1000		[1 383]	[1 378]	[233]	[302]	[318]	[525]	[220]

a) In Provinzhauptstädten und Gemeinden mit mehr als 20 000 Einwohnern.

b) In sämtlichen Gemeinden.

c) Einschl. Wohnräume bzw. Wohnflächen, die in bestehenden Wohnungen errichtet werden sollen.

d) Neubau und Wiederaufbau ganzer Gebäude.

e) Einschl. Umbau, Ausbau oder Erweiterung bestehender Gebäude.

f) Einschl. Notwohnungen, Anstaltsgebäuden und Hotels.

g) Ohne Anstaltsgebäude und Hotels.

h) Ohne die in den italienischen Gemeinden mit mehr als 20 000 Einwohnern fertiggestellten Wohnungen.

i) Einschl. der in Fußnote (h) genannten Wohnungen.

j) Vor 1968 fertiggestellte Wohnbauten bzw. Wohnungen.

a) Chefs-lieux de province et communes de plus de 20 000 habitants.

b) Toutes les communes.

c) Y compris les pièces et surfaces habitables à ajouter à des logements existants.

d) Constructions et reconstructions totales.

e) Y compris l'extension ou transformation de bâtiments existants.

f) Y compris habitations provisoires, maisons d'hébergement et hôtels.

g) Non compris maisons d'hébergement et hôtels.

h) Non compris les logements achevés dans les communes italiennes de moins de 20 000 habitants.

i) Y compris les logements mentionnés sous (h).

j) Avant 1968 : Bâtiments ou logements achevés.



ERZEUGNIS · PRODUIT PRODOTTO · PRODUKT	LAND PAYS/PAESE	m <sup>2</sup> , m <sup>3</sup> , t, hl...	P L C	1968	1969	1969				1970
						I	II	III	IV	I
Fertiggestellte Wohnräume <sup>c)</sup> . . . . .	DEUTSCHLAND (BR) FRANCE	1000 st		2 260,8	2 206,9	196,5	326,1	436,0	1 248,3	176,0
Stanze costruite <sup>c)</sup> . . . . .	ITALIA	{ <sup>a)</sup> 1000 p <sup>b)</sup> 1000 p		646,3	646,4	133,2	160,4	168,1	184,7	122,9
				1 104,6	1 130,4	220,0	278,2	296,2	336,0	226,5
	NEDERLAND BELGIQUE/BELGIË LUXEMBOURG									
	EWG · CEE									

a) In Provinzhauptstädten und Gemeinden mit mehr als 20 000 Einwohnern.

b) In sämtlichen Gemeinden.

c) Einschl. bereits bestehenden Wohnungen hinzugefügte Wohnräume.

a) Chefs-lieux de province et communes de plus de 20 000 habitants.

b) Toutes les communes.

c) Y compris pièces d'habitation ajoutées à des logements existants.

ERZEUGNIS · PRODUIT PRODOTTO · PRODUKT	LAND PAYS/PAESE	m³, m³, t, hf...	P L C	1968	1969	1969				1970
						I	II	III	IV	I
Elektrische Energie - sämtliche Kraftwerke <sup>a)</sup> . . . . .	DEUTSCHLAND (BR)	TWh	P	189,7	211,0	54,8	47,9	48,5	59,7	60,1
Energie électrique - ensemble des centrales <sup>a)</sup> . . . . .	FRANCE	TWh	P	117,9	131,5	34,0	31,4	29,2	36,9	37,6
Energia elettrica - tutte le centrali <sup>a)</sup>	ITALIA	TWh	P	100,2	106,3	27,2	26,2	26,0	26,9	27,9
Elektrische energie - alle centrales <sup>a)</sup>	NEDERLAND	TWh	P	31,8	35,3	9,2	8,1	8,1	9,9	10,1
Energie électrique - ensemble des centrales <sup>a)</sup> . . . . .	BELGIQUE/BELGIË	TWh	P	25,0	27,6	7,0	6,5	6,3	7,9	7,6
	LUXEMBOURG	TWh	P	2,0	2,1	0,5	0,5	0,5	0,6	0,5
<i>darunter - dont</i>	EWG · CEE	TWh	P	467	514	133	120	118	142	144
- herkömmliche Wärmekraftwerke <sup>a)</sup>	DEUTSCHLAND (BR)	TWh	P	171,5	192,0	50,9	42,3	43,4	55,4	54,8
- centrales thermiques classiques <sup>a)</sup>	FRANCE	TWh	P	64,4	74,2	18,5	14,2	15,9	25,6	21,1
- centrali termoelettriche tradizionali <sup>a)</sup> . . . . .	ITALIA	TWh	P	52,1	60,4	15,3	12,6	14,6	17,9	17,2
- conventionele thermische centrales <sup>a)</sup>	NEDERLAND	TWh	P	31,8	35,0	9,1	8,0	8,0	9,8	10,1
- centrales thermiques classiques <sup>a)</sup>	BELGIQUE/BELGIË	TWh	P	24,7	27,4	6,9	6,4	6,2	7,8	7,5
- centrales thermiques classiques <sup>a)</sup>	LUXEMBOURG	TWh	P	1,3	1,3	0,3	0,3	0,3	0,3	0,3
	EWG · CEE	TWh	P	346	390	101	84	88	117	111
- Wasserkraftwerke <sup>a)</sup> . . . . .	DEUTSCHLAND (BR)	TWh	P	16,5	14,3	3,1	4,5	4,1	2,7	3,6
- centrales hydrauliques <sup>a)</sup> . . . . .	FRANCE	TWh	P	50,3	52,9	14,5	16,1	12,1	10,2	15,5
- centrali idroelettriche <sup>a)</sup> . . . . .	ITALIA	TWh	P	43,2	41,7	10,6	12,7	10,5	8,0	9,7
	NEDERLAND			—	—	—	—	—	—	—
- centrales hydrauliques <sup>a)</sup> . . . . .	BELGIQUE/BELGIË	TWh	P	0,2	0,2	0,1	0,1	0,0	0,0	0,1
- centrales hydrauliques <sup>a)</sup> . . . . .	LUXEMBOURG	TWh	P	0,7	0,8	0,2	0,2	0,2	0,2	0,2
	EWG · CEE	TWh	P	111	110	28	33	27	21	29
- Kernkraftwerke <sup>a)</sup> . . . . .	DEUTSCHLAND (BR)	TWh	P	1,6	4,6	0,9	1,1	1,1	1,6	1,7
- centrales nucléaires <sup>a)</sup> . . . . .	FRANCE	TWh	P	3,2	4,5	1,0	1,0	1,3	1,1	1,0
- centrali nucleari <sup>a)</sup> . . . . .	ITALIA	TWh	P	2,4	1,6	0,7	0,3	0,3	0,3	0,4
- kernenergiecentrales <sup>a)</sup> . . . . .	NEDERLAND	TWh	P	0	0,3	0	0,1	0,1	0,1	0,1
- centrales nucléaires <sup>a)</sup> . . . . .	BELGIQUE/BELGIË	TWh	P	0,1	—	—	—	—	—	0
- centrales nucléaires <sup>a)</sup> . . . . .	LUXEMBOURG	TWh	P	—	—	—	—	—	—	—
	EWG · CEE	TWh	P	7,3	11,0	2,6	2,5	2,7	3,1	3,2
Gas aus Kokereien und Gaswerken . . . . .	DEUTSCHLAND (BR)	10 <sup>3</sup> Tcal (Hj/PCS)	P	104,5	107,0	29,8	25,4	23,7	28,2	28,8
Gaz de cokerie et d'usine . . . . .	FRANCE	»	P	36,8	37,3	10,8	8,7	7,5	10,3	10,6
Gas di cokerie e d'officina . . . . .	ITALIA	»	P	18,7	19,3	5,3	4,8	4,4	4,8	5,3
Gas van cokes- en gasfabrieken . . . . .	NEDERLAND	»	P	5,5	3,7	0,9	0,9	0,9	0,9	0,9
Gaz de cokerie et d'usine . . . . .	BELGIQUE/BELGIË	»	P	18,5	15,9	4,8	3,8	3,6	3,7	3,2
Gaz de cokerie et d'usine . . . . .	LUXEMBOURG	»	P	0,1	0,1	0	0	0	0	0
	EWG · CEE	10 <sup>3</sup> Tcal (Hj/PCS)	P	184	183	52	44	40	48	49

a) Nettoerzeugung; öffentliche Versorgung und Eigenerzeuger.

a) Production nette; services publics et autoproducteurs.



TITEL	TITRE	Heft Bulletin Bollettino Nummer
<b>Strukturzahlen des produzierenden Gewerbes</b>	<b>Données sur la structure de l'industrie</b>	
Strukturzahlen der Wirtschaftszweige	Données sur la structure des branches d'activité	1959/3 <sup>1)</sup>
Zahl der örtlichen Einheiten	Nombre d'unités locales	1962/2
Betriebe nach Betriebsgrößenklassen	Établissements classés d'après leur importance	1965/3
Zahl der Beschäftigten	Nombre d'effectifs	1962/2
		1965/2
Beschäftigte nach Betriebsgrößenklassen	Personnes occupées par classes d'effectifs	1965/3
Löhne und Gehälter	Salaires et traitements	1962/3
		1965/2
Umsätze	Chiffres d'affaires	1962/4
		1965/2
Investitionen	Investissements	1960/4 <sup>1)</sup>
		1961/1 <sup>1)</sup>
		1962/4
		1965/1
		1968/3
Vorläufige Teilergebnisse des Industriezensus von 1963 in den Mitgliedstaaten der Europäischen Gemeinschaften	Résultats partiels provisoires de l'enquête industrielle de 1963 dans les États membres des Communautés européennes	J/A 1967 1968/2
<b>Statistische Grundzahlen über einzelne Industriezweige in der Gemeinschaft</b>	<b>Données caractéristiques de certaines activités industrielles dans la Communauté</b>	
Zuckerindustrie (NICE 207)	Industrie du sucre	1963/3
Tabakverarbeitung (NICE 220)	Industrie du tabac	1963/1
Wollindustrie (NICE 232)	Industrie lainière	1963/2
		1967/3
Baumwollindustrie (NICE 233)	Industrie cotonnière	1964/2
		1967/3
Jutespinnerei und -weberei (NICE 236)	Filature, tissage de jute	1964/1
		1967/3
Wirkerei und Strickerei (NICE 237)	Bonneterie	1963/1
		1967/1
Herstellung von Schuhen (NICE 241)	Fabrication de chaussures	1963/4
Holz- und Korkverarbeitung, Herstellung von Holzmöbeln (NICE 25/26)	Industrie du bois, du meuble et du liège	1963/4
Herstellung von Holzschliff und Zellstoff, Papier und Pappe (NICE 271)	Fabrication de la pâte, du papier et du carton	1963/3
Kautschukindustrie (NICE 301)	Industrie du caoutchouc	1960/2 <sup>1)</sup>
Herstellung und Verarbeitung von Glas (NICE 332)	Production et transformation du verre	1963/4
Zementherstellung (NICE 334.1)	Fabrication de ciment	1964/1
		1967/4
Aluminiumindustrie (NICE 344)	Industrie de l'aluminium	1960/1 <sup>1)</sup>
Elektrotechnische Industrie (NICE 37)	Construction électrique	1963/2
		1967/1
Schiffbau (NICE 381)	Construction navale	1964/1
		1967/2
Bau und Montage von Kraftwagen und deren Motoren (NICE 383.1)	Construction et assemblage de véhicules automobiles	1963/1
		1967/2
Baugewerbe (NICE 400/404)	Bâtiment et génie civil	1963/3

<sup>1)</sup> deutsch/französisch

<sup>1)</sup> allemand/français

Seite Page Pagina Bladzijde	TITOLO	TITEL
	<b>Dati sulla struttura dell'industria</b>	<b>Gegevens betreffende de structuur van de nijverheid</b>
1	Dati sulla struttura dei rami di attività economica	Gegevens betreffende de structuur van de bedrijfsklassen
13	Numero di unità locali	Aantal vestigingen
9	Unità locali classificate secondo il numero di addetti	Bedrijven naar bedrijfsgrootteklassen
13	Numero di addetti	Personeelsbezetting
9		
9	Addetti secondo l'importanza delle unità locali	Werkzame personen naar bedrijfsgrootteklassen
11	Salari e stipendi	Lonen en salarissen
9		
11	Cifre d'affari	Omzetten
9		
7	Investimenti	Investeringen
7		
11		
9		
9		
9	Risultati parziali e provvisori dell'inchiesta Industriale del 1963 negli Stati membri delle Comunità europee	Voorlopige gedeeltelijke uitkomsten van de in 1963 in de Lid-Staten van de Europese Gemeenschappen gehouden industrietelling
9		
	<b>Dati caratteristici di alcune attività industriali nella Comunità</b>	<b>Kengetallen van enige industriële bedrijfstakken in de Gemeenschap</b>
11	Industria dello zucchero (N.I.C.E. 207)	Suikerindustrie
12	Industria del tabacco (N.I.C.E. 220)	Tabaksnijverheid
9	Industria laniera (N.I.C.E. 232)	Wolindustrie
12		
10	Industria cotoniera (N.I.C.E. 233)	Katoenindustrie
19		
11	Filatura, tessitura di iuta (N.I.C.E. 236)	Jutespinnerij en -weverij
25		
18	Industria delle calze e della maglieria (N.I.C.E. 237)	Tricot- en kousenindustrie
17		
9	Fabbricazione di calzature (N.I.C.E. 241)	Schoenindustrie
17	Industrie del legno, del mobile in legno e del sughero (N.I.C.E. 25/26)	Verwerking van hout en kurk, meubelfabrieken en meubelmakersbedrijven
17	Fabbricazione della pasta-carta, della carta e del cartone (N.I.C.E. 271)	Houtslijp- en cellulosefabrieken, papier- en kartonfabrieken
8	Industria della gomma (N.I.C.E. 301)	Rubberindustrie
23	Fabbricazione e lavorazione del vetro (N.I.C.E. 332)	Glas- en glaswarenfabrieken
17	Fabbricazione del cemento (N.I.C.E. 334.1)	Cementfabrieken
13		
7	Industria dell'alluminio (N.I.C.E. 344)	Aluminiumindustrie
15	Costruzione di macchine e materiale elettrico (N.I.C.E. 37)	Elektrotechnische industrie
13		
21	Costruzione navale (N.I.C.E. 381)	Scheepsbouw
13		
24	Costruzione e montaggio di automezzi (N.I.C.E. 383.1)	Automobielfabrieken en assemblagebedrijven
19		
22	Edilizia e genio civile (N.I.C.E. 400/404)	Bouwnijverheid

TITEL	TITRE	Heft Bulletin Bollettino Nummer
<b>Indizes der industriellen Produktion</b> Ergebnisse und Beschreibungen Gewichtung der Indizes der industriellen Produktion Produktionsindex des Baugewerbes	<b>Indices de la production industrielle</b> Résultats et descriptions Pondération des indices de la production industrielle Indices de la production de l'industrie du bâtiment et du génie civil	1959/2 <sup>1)</sup> 1963/4 J/A 1963
Indizes der industriellen Produktion in den Mitgliedstaaten der Gemeinschaft und in einigen Drittländern 1953-1962 1954-1963 1955-1964 1956-1965 1957-1966	Indices de la production industrielle dans les Etats de la Communauté et certains pays tiers 1953-1962 1954-1963 1955-1964 1956-1965 1957-1966	J/A 1963 J/A 1964 J/A 1965 J/A 1966 J/A 1967
<b>Jahresangaben über die Produktion</b> von Roh- und Brennstoffen in den Mitgliedstaaten der EWG 1953-1959 1952-1960 von Grundstoffen, Halbfabrikaten und Fertigerzeugnissen in den Mitgliedstaaten der EWG 1952-1960 1953-1961 1954-1962 1955-1963 1956-1964 1957-1965 1958-1966 in Griechenland und im Vereinigten Königreich: 1952-1960	<b>Données annuelles sur la production</b> de matières premières et de combustibles dans les États membres de la C.E.E. 1953-1959 1952-1960 de matières de base, d'articles demi-finis et finis dans les États membres de la C.E.E. 1952-1960 1953-1961 1954-1962 1955-1963 1956-1964 1957-1965 1958-1966 en Grèce et au Royaume-Uni: 1952-1960	1960/3 <sup>1)</sup> 1961/4 1960/4 J/A 1962 J/A 1963 J/A 1964 J/A 1965 JA/ 1966 JA/ 1967 1962/1
<b>Systematiken</b> Systematik der Zweige des produzierenden Gewerbes in den Europäischen Gemeinschaften (NICE) Vorläufige Ausgabe Endgültige Ausgabe	<b>Nomenclatures</b> Nomenclature des industries établies dans les Communautés européennes (N.I.C.E.) Édition préliminaire Édition définitive	1961/2 NICE 1963
<b>Verschiedenes</b> Beitrag zu einer Schätzung der industriellen Investitionen Verfügbarkeit von einigen Industrieerzeugnissen in den Mitgliedstaaten der EWG im Jahre 1960	<b>Divers</b> Contribution à une estimation des investissements industriels Consommation apparente de certains produits industriels dans les États membres de la C.E.E. en 1960	1961/1 <sup>1)</sup> J/A 1962

<sup>1)</sup> deutsch/französisch<sup>1)</sup> allemand/français

Seite Page Pagina Bladzijde	TITOLO	TITEL
	<b>Indici della produzione industriale</b>	<b>Indices van de industriële produktie</b>
7	Risultati e descrizione	Uitkomsten en beschrijving
30	Ponderazione degli indici della produzione industriale	Weging van de industriële produktie-indices
9	Indici di produzione dell'edilizia e del genio civile	Produktie-index van de bouwnijverheid
	Indici della produzione industriale negli Stati della Comunità ed in alcuni paesi terzi	Indices van de industriële produktie in de staten van de Gemeenschap en in enige derde landen
31	1953-1962	1953-1962
9	1954-1963	1954-1963
15	1955-1964	1955-1964
15	1956-1965	1956-1965
67	1957-1966	1957-1966
	<b>Dati annuali sulla produzione</b>	<b>Jaarcijfers van de produktie</b>
	di materie prime e combustibili negli Stati membri della CEE	van grondstoffen en brandstoffen in de Lid-Staten der EEG
7	1953-1959	1953-1959
17	1952-1960	1952-1960
	di materie prime, di articoli semifiniti e finiti negli Stati membri della CEE	van grondstoffen, halffabrikaten en eindprodukten in de Lid-Staten der EEG
31	1952-1960	1952-1960
35	1953-1961	1953-1961
43	1954-1962	1954-1962
23	1955-1963	1955-1963
29	1956-1964	1956-1964
29	1957-1965	1957-1965
81	1958-1966	1958-1966
	in Grecia e nel Regno Unito :	in Griekenland en het Verenigd Koninkrijk :
11	1952-1960	1952-1960
	<b>Nomenclature</b>	<b>Nomenclaturen</b>
	Classificazione delle industrie nelle Comunità europee (N.I.C.E.)	Systematische indeling van de industrietakken in de Europese Gemeenschappen (NICE)
1	Edizione preliminare	Voorlopige uitgave
1	Edizione definitiva	Definitieve uitgave
	<b>Diversi</b>	<b>Diversen</b>
37	Contributo a una valutazione degli investimenti industriali	Bijdrage tot een raming van de industriële investeringen
21	Consumo apparente di alcuni prodotti industriali negli Stati membri della CEE nel 1960	Berekend verbruik van enige industrieprodukten in de Lid-Staten der EEG in 1960

10/10/10

10/10/10

10/10/10

10/10/10

10/10/10

10/10/10

10/10/10

10/10/10

10/10/10

10/10/10

10/10/10

10/10/10

10/10/10

10/10/10

10/10/10

10/10/10

10/10/10

10/10/10

10/10/10



**VERÖFFENTLICHUNGEN**

**PUBLICATIONS**

**PUBBLICAZIONI**

**UITGAVEN**

**PUBLICATIONS**

TITEL	TITRE	Preis Einzelnummer Prezzo di ogni numero					Prix par numéro Price per issue Prijs per nummer					Preis Jahresabonnement Prezzo abbonamento annuo			Prix abonnement annuel Price annual subscription Prijs jaarabonnement		
		DM	Ffr	Lit.	Fl	Fb	DM	Ffr	Lit.	Fl	Fb	DM	Ffr	Lit.	Fl	Fb	
		<b>PERIODISCHE VERÖFFENTLICHUNGEN</b>															
<b>Allgemeine Statistik</b> (violett) deutsch / französisch / italienisch / niederländisch / englisch 11 Hefte jährlich	<b>Statistiques générales</b> (violett) allemand / français / italien / néerlandais / anglais 11 numéros par an	4,—	5,60	620	3,60	50	40,50	61,50	6 875	39,80	550						
<b>Regionalstatistiken - Jahrbuch</b> (violett) deutsch / französisch / italienisch / niederländisch / englisch	<b>Annuaire de statistiques régionales</b> (violett) allemand / français / italien / néerlandais / anglais	7,50	11,50	1 250	7,25	100	—	—	—	—	—						
<b>Volkswirtschaftliche Gesamtrechnungen - Jahrbuch</b> (violett) deutsch / französisch / italienisch / niederländisch / englisch	<b>Comptes Nationaux</b> (violett) - Annuaire allemand / français / italien / néerlandais / anglais	11,—	16,70	1 870	11,—	150	—	—	—	—	—						
<b>Zahlungsbilanzen - Jahrbuch</b> (violett) deutsch / französisch / italienisch / niederländisch / englisch	<b>Balances des paiements</b> (violett) - Annuaire allemand / français / italien / néerlandais / anglais	7,50	11,50	1 250	7,25	100	—	—	—	—	—						
<b>Die Steuereinnahmen in der Gemeinschaft - Jahrbuch</b> (violett) deutsch / französisch	<b>Recettes fiscales</b> (violett) - Annuaire français / allemand	7,50	11,50	1 250	7,25	100	—	—	—	—	—						
<b>Studien und Erhebungen</b> 4 Hefte jährlich	<b>Études et enquêtes statistiques</b> 4 numéros par an	7,50	11,50	1 250	7,25	100	26,—	39,—	4 370	25,50	350						
<b>Statistische Grundzahlen</b> deutsch, französisch, italienisch, niederländisch, englisch Ausgabe 1968-1969 Ausgabe 1970 (erscheint Anfang 1971)	<b>Statistiques de base</b> allemand, français, italien, néerlandais, anglais édition 1968-1969 édition 1970 (à paraître début 1971)	4,— 5,50	5,60 8,50	620 930	3,60 5,40	50 75	—	—	—	—	—						
<b>Außenhandel: Monatsstatistik</b> (rot) deutsch / französisch 11 Hefte jährlich	<b>Commerce extérieur: Statistique mensuelle</b> (rouge) allemand / français 11 numéros par an	4,—	5,60	620	3,60	50	37,—	56,—	6 250	36,50	500						
<b>Außenhandel: Analytische Übersichten</b> (rot) (Nimexe); vierteljährlich deutsch / französisch Band A — Landwirtschaftliche Erzeugnisse Band B — Mineralische Stoffe Band C — Chemische Erzeugnisse Band D — Kunststoffe, Leder Band E — Holz, Papier, Kork Band F — Spinnstoffe, Schuhe Band G — Steine, Gips, Keramik, Glas Band H — Eisen und Stahl Band I — Unedle Metalle Band J — Maschinen, Apparate Band K — Beförderungsmittel Band L — Präzisionsinstrumente, Optik 12 Bände zu je 4 Heften	<b>Commerce extérieur: Tableaux analytiques</b> (rouge) (Nimexe); publication trimestrielle allemand / français Volume A — Produits agricoles Volume B — Produits minéraux Volume C — Produits chimiques Volume D — Matières plastiques, cuir Volume E — Bois, papier, liège Volume F — Matières textiles, chaussures Volume G — Pierres, plâtre, céramique, verre Volume H — Fonte, fer et acier Volume I — Autres métaux communs Volume J — Machines, appareils Volume K — Matériel de transport Volume L — Instruments de précision, optique les 12 volumes à 4 fascicules chacun	11,— 5,50 11,— 9,50 7,50 11,— 7,50 9,50 9,50 11,— 5,50 9,50 —	16,70 8,50 16,70 14,— 11,50 16,70 11,50 14,— 14,— 16,70 11,50 14,— 14,— 16,70 8,50 14,— —	1 870 930 1 870 1 560 1 250 1 870 1 250 1 560 1 560 1 870 930 1 560 —	11,— 5,40 11,— 9,— 7,25 11,— 100 125 125 11,— 5,40 9,— —	150 75 150 125 100 150 100 125 125 150 75 125 —	37,— 56,— 37,— 29,25 22,— 37,— 22,— 29,25 29,25 37,— 18,35 29,25 330,—	56,— 28,— 56,— 44,50 33,50 56,— 33,50 44,50 44,50 56,— 28,— 44,50 500,—	6 250 3 120 6 250 5 000 3 750 6 250 5 000 5 000 5 000 6 250 3 120 5 000 56 250	36,50 18,— 36,50 29,— 22,— 36,50 22,— 29,— 29,— 36,50 18,— 29,— 325,—	500 250 500 400 300 500 300 400 400 500 250 400 4 500						
<b>Außenhandel: Einheitliches Länderverzeichnis</b> (rot) deutsch / französisch / italienisch / niederländisch / englisch jährlich	<b>Commerce extérieur: Code géographique commun</b> (rouge) allemand / français / italien / néerlandais / anglais publication annuelle	4,—	5,60	620	3,60	50	—	—	—	—	—						
<b>Außenhandel: Erzeugnisse EGKS</b> (rot) deutsch / französisch / italienisch / niederländisch jährlich bisher erschienen: 1955-1968	<b>Commerce extérieur: Produits CECA</b> (rouge) allemand / français / italien / néerlandais publication annuelle déjà parus: 1955 à 1968	14,65	22,50	2 500	14,50	200	—	—	—	—	—						
<b>Überseeische Assoziierte: Rückblickendes Jahrbuch des Außenhandels der AASM (1959-1966)</b> (olivgrün) - Per Land deutsch / französisch / italienisch / niederländisch / englisch (Mauritanien, Mali, Obervolta, Niger, Senegal, Elfenbeinküste, Togo, Dahomey, Kamerun, Tschad, Zentralafrika, Gabun, Kongo (Brazzaville), Madagaskar)	<b>Associés d'outre-mer: Annuaire rétrospectif du Commerce extérieur des États africains et malgache 1959-1966</b> (vert-olive) par pays allemand / français / italien / néerlandais / anglais (Mauritanie, Mali, Haute-Volta, Niger, Sénégal, Côte-d'Ivoire, Togo, Dahomey, Cameroun, Tchad, Rép. Centrafricaine, Gabon, Congo-Brazzaville, Madagascar)	7,50	11,50	1 250	7,25	100	—	—	—	—	—						
<b>Überseeische Assoziierte: Rückblickendes Jahrbuch des Außenhandels der AASM (1966-1969)</b> (olivgrün) deutsch / französisch / italienisch / niederländisch / englisch in 2 Bänden - je Band	<b>Associés d'outre-mer: Annuaire rétrospectif du commerce extérieur des États africains et malgache (1966-69)</b> (vert-olive) allemand / français / italien / néerlandais / anglais en 2 volumes - par numéro	7,50	11,50	1 250	7,25	100	—	—	—	—	—						
<b>Überseeische Assoziierte: Statistisches Jahrbuch der AASM (1969)</b> (olivgrün) französisch	<b>Associés d'outre-mer: Annuaire Statistique des États africains et malgache (1969)</b> (vert-olive) français	7,50	11,50	1 250	7,25	100	—	—	—	—	—						

TITOLO	TITEL	TITLE
<b>PUBBLICAZIONI PERIODICHE</b>	<b>PERIODIEKE UITGAVEN</b>	<b>PERIODICAL PUBLICATIONS</b>
<b>Statistiche generali</b> (viola) <i>tedesco / francese / italiano / olandese / inglese</i> 11 numeri all'anno	<b>Algemene Statistiek</b> (paars) <i>Duits / Frans / Italiaans / Nederlands / Engels</i> 11 nummers per jaar	<b>General Statistics</b> (purple) <i>German / French / Italian / Dutch / English</i> 11 issues per year
<b>Annuario statistiche regionali</b> (viola) <i>tedesco / francese / italiano / olandese / inglese</i>	<b>Jaarboek regionale statistieken</b> (paars) <i>Duits / Frans / Italiaans / Nederlands / Engels</i>	<b>Regional Statistics Yearbook</b> (purple) <i>German / French / Italian / Dutch / English</i>
<b>Conti nazionali - annuario</b> (viola) <i>tedesco / francese / italiano / olandese / inglese</i>	<b>Nationale rekeningen - jaarboek</b> (paars) <i>Duits / Frans / Italiaans / Nederlands / Engels</i>	<b>National Accounts - Yearbook</b> (purple) <i>German / French / Italian / Dutch / English</i>
<b>Bilance dei pagamenti - annuario</b> (viola) <i>tedesco / francese / italiano / olandese / inglese</i>	<b>Betalingsbalansen - jaarboek</b> (paars) <i>Duits / Frans / Italiaans / Nederlands / Engels</i>	<b>Balances of Payments - Yearbook</b> (purple) <i>German / French / Italian / Dutch / English</i>
<b>Le entrate fiscali della CEE - annuario</b> (viola) <i>tedesco / francese</i>	<b>De belastingopbrengsten in de EEG - jaarboek</b> (paars) <i>Duits / Frans</i>	<b>Revenue from Taxation in the EEC - Yearbook</b> (purple) <i>German / French</i>
<b>Studi ed indagini statistiche</b> 4 numeri all'anno	<b>Statistische studies en enquêtes</b> 4 nummers per jaar	<b>Statistical Studies and Surveys</b> 4 issues per year
<b>Statistiche generali della Comunità</b> <i>tedesco, francese, italiano, olandese, inglese</i> edizione 1968-1969 edizione 1970 (da pubblicarsi all'inizio del 1971)	<b>Basisstatistieken</b> <i>Duits, Frans, Italiaans, Nederlands, Engels</i> Uitgave 1968-1969 Uitgave 1970 (verschijnt begin 1971)	<b>Basic Statistics</b> <i>German / French / Italian / Dutch / English</i> 1968-70 issue 1970 issue (to be published at the beginning of 1971)
<b>Commercio estero: Statistica mensile</b> (rosso) <i>tedesco / francese</i> 11 numeri all'anno	<b>Buitenlandse handel: Maandstatistiek</b> (rood) <i>Duits / Frans</i> 11 nummers per jaar	<b>Foreign Trade: Monthly Statistics</b> (red) <i>German / French</i> 11 issues per year
<b>Commercio estero: Tavole analitiche</b> (rosso) <b>(Nimexe)</b> ; pubblicazione trimestrale <i>tedesco / francese</i>  Volume A — Prodotti agricoli Volume B — Prodotti minerali Volume C — Prodotti chimici Volume D — Materie plastiche, cuoio Volume E — Legno, carta, sughero  Volume F — Materie tessili, calzature  Volume G — Pietre, gesso, ceramica, vetro Volume H — Ghissa, ferro e acciaio Volume I — Altri metalli comuni  Volume J — Macchine ed apparecchi Volume K — Materiale da trasporto  Volume L — Strumenti di precisione, ottica 12 volumi, di 4 fascicoli ciascuno	<b>Buitenlandse handel: Analytische tabellen</b> (rood) <b>(Nimexe)</b> , driemaandelijks <i>Duits / Frans</i>  Deel A — Landbouwprodukten Deel B — Minerale produkten Deel C — Chemische produkten Deel D — Plastische stoffen, leder Deel E — Hout, papier, kurk  Deel F — Textielstoffen, schoeisel  Deel G — Steen, gips, keramiek, glas Deel H — Gietijzer, ijzer en staal Deel I — Onedele metalen  Deel J — Machines en toestellen Deel K — Vervoermaterieel Deel L — Precisie-instrumenten, optische toestellen 12 delen van 4 afleveringen elk	<b>Foreign Trade: Analytical Tables</b> (red) <b>(Nimexe)</b> quarterly <i>German / French</i>  Volume A — Agricultural products Volume B — Mineral products Volume C — Chemical products Volume D — Plastic materials, leather Volume E — Wood, paper, cork  Volume F — Textiles, footwear Volume G — Articles of stone, of plaster, ceramic products, glass and glassware Volume H — Iron and steel, and articles thereof Volume I — Basemetals Volume J — Machinery and mechanical appliances Volume K — Transport equipment  Volume L — Precision instruments, optics 12 volumes of 4 booklets each
<b>Commercio estero: Codice geografico comune</b> (rosso) <i>tedesco / francese / italiano / olandese / inglese</i> pubblicazione annuale	<b>Buitenlandse handel: gemeenschappelijke landenlijst</b> (rood) <i>Duits / Frans / Italiaans / Nederlands / Engels</i> jaarlijks	<b>Foreign Trade: Standard Country Classification</b> (red) <i>German / French / Italian / Dutch / English</i> yearly
<b>Commercio estero: Prodotti CECA</b> (rosso) <i>tedesco / francese / italiano / olandese</i> pubblicazione annuale già pubblicati gli anni 1955-1968	<b>Buitenlandse handel: Produkten EGKS</b> (rood) <i>Duits / Frans / Italiaans / Nederlands</i> jaarlijks tot dusver verschenen: 1955-1968	<b>Foreign Trade: ECSC Products</b> (red) <i>German / French / Italian / Dutch</i> yearly previously published: 1955-1968
<b>Associati d'oltremare: Annuario retrospettivo del commercio estero degli SAMA (1959-1966) - per paese</b> (verde oliva) <i>tedesco / francese / italiano / olandese / inglese</i> (Mauritania, Mali, Alto Volta, Niger, Senegal, Costa d'Avorio, Togo, Dahomey, Camerun, Ciad, Centrafrica, Gabon, Congo (Brazzaville), Madagascar)	<b>Overzeese geassocieerden: Retrospectief jaarboek van de buitenlandse handel van de GASM (1959-1966)</b> (olijfgroen) per land <i>Duits / Frans / Italiaans / Nederlands / Engels</i> (Mauretanië, Mali, Boven-Volta, Niger, Senegal, Ivoorkust, Togo, Dahomey, Kameroen, Tsjaad, Centraal-Afrika, Gaboen, Kongo (Brazzaville), Madagaskar)	<b>Overseas Associates: Retrospective Yearbook of Foreign Trade of the AASM by Country (1959-1966)</b> (olive-green) <i>German / French / Italian / Dutch / English</i> (Mauritania, Mali, Upper Volta, Niger, Senegal, Ivory Coast, Togo, Dahomey, Cameroon, Chad, Central African Republic, Gabon, Congo (Brazzaville), Madagascar)
<b>Associati d'oltremare: Annuario retrospettivo del commercio estero degli SAMA (1966-1969)</b> (verde oliva) <i>tedesco / francese / italiano / olandese / inglese</i> 2 numeri - prezzo unitario	<b>Overzeese geassocieerden: Retrospectief jaarboek van de buitenlandse handel van de GASM (1966-1969)</b> (olijfgroen) <i>Duits / Frans / Italiaans / Nederlands / Engels</i> in 2 delen, per deel	<b>Overseas Associates: Retrospective Yearbook of Foreign Trade of the AASM (1966-1969)</b> (olive-green) <i>German / French / Italian / Dutch / English</i> in 2 volumes - each volume
<b>Associati d'oltremare: Annuario statistico degli SAMA (1969)</b> (verde oliva) <i>francese</i>	<b>Overzeese geassocieerden: Statistisch jaarboek voor de GASM (1969)</b> (olijfgroen) <i>Frans</i>	<b>Overseas Associates: Statistical Yearbook from AASM (1969)</b> (olive-green) <i>French</i>

TITEL	TITRE	Preis Einzelnummer Price per issue Prezzo di ogni numero					Prix par numéro Prijis per nummer					Preis Jahresabonnement Price annual subscription Prezzo abbonamento annuo			Prix abonnement annuel Prijs jaarabonnement		
		DM	Ffr	Lit.	Fl	Fb	DM	Ffr	Lit.	Fl	Fb	DM	Ffr	Lit.	Fl	Fb	
		<b>PERIODISCHE VERÖFFENTLICHUNGEN</b>		<b>PUBLICATIONS PÉRIODIQUES</b>													
<b>Energiestatistik</b> (rubinrot) deutsch / französisch / italienisch / niederländisch / englisch vierteljährlich Jahrbuch (im Abonnement eingeschl.)	<b>Statistiques de l'énergie</b> (rubis) allemand / français / italien / néerlandais / anglais publication trimestrielle annuaire (compris dans l'abonnement)	7,50 13,—	11,50 20,—	1 250 2 180	7,25 12,60	100 175	37,— —	56,— —	6 250 —	36,50 —	500 —						
<b>Industriestatistik</b> (blau) deutsch / französisch / italienisch / niederländisch vierteljährlich Jahrbuch (im Abonnement eingeschl.)	<b>Statistiques industrielles</b> (bleu) allemand / français / italien / néerlandais publication trimestrielle annuaire (compris dans l'abonnement)	5,50 9,50	8,50 14,—	930 1 560	5,40 9,—	75 125	22,— —	33,50 —	3 750 —	22,— —	300 —						
<b>Eisen und Stahl</b> (blau) deutsch / französisch / italienisch / niederländisch zweimonatlich Jahrbuch 1964, 1966, 1968, 1970 (nicht im Abonnement eingeschlossen) Sonderveröffentlichung: Erläuterungen deutsch / französisch, italienisch / niederländisch jährlich (Ausgabe 1970 im Abonnement eingeschlossen; ab 1971 nicht im Abonnement eingeschlossen)	<b>Sidérurgie</b> (bleu) allemand / français / italien / néerlandais publication bimestrielle annuaire 1964, 1966, 1968, 1970 (non compris dans l'abonnement)  Publication spéciale: Notes explicatives allemand / français, italien / néerlandais publication annuelle (édition 1970 : comprise dans l'abonnement, à partir de 1971, non comprise)	5,50 9,50	8,50 14,—	930 1 560	5,40 9,—	75 125	27,50 —	41,70 —	4 680 —	27,30 —	375 —						
<b>Sozialstatistik</b> (gelb) deutsch / französisch / italienisch / niederländisch oder deutsch / französisch 6 Hefte jährlich Jahrbuch (nicht im Abonnement eingeschlossen)	<b>Statistiques sociales</b> (jaune) allemand / français / italien / néerlandais ou allemand / français 6 numéros par an annuaire (non compris dans l'abonnement)	7,50 9,50	11,50 14,—	1 250 1 560	7,25 9,—	100 125	29,25 —	44,50 —	5 000 —	29,— —	400 —						
<b>Agrarstatistik</b> (grün) deutsch / französisch 8-10 Hefte jährlich	<b>Statistique agricole</b> (vert) allemand / français 8-10 numéros par an	5,50	8,50	930	5,40	75	33,—	50,—	5 620	32,50	450						
<b>Verkehrstatistik</b> (karmesinrot) deutsch / französisch / italienisch / niederländisch Jahrbuch	<b>Statistiques des Transports</b> (cramoisi) allemand / français / italien / néerlandais Annuaire	4,—	5,60	620	3,60	50	—	—	—	—	—						
<b>EINZELVERÖFFENTLICHUNGEN</b>		<b>PUBLICATIONS NON PÉRIODIQUES</b>															
<b>Sozialstatistik: Sonderreihe Wirtschaftsrechnungen</b> (gelb) (Ausgabe 1966-1967) deutsch / französisch und italienisch / niederländisch 7 Hefte, bestehend aus jeweils einem Text- und einem Tabellenteil Einzelheft Gesamtausgabe	<b>Statistiques sociales: Série spéciale « Budgets familiaux »</b> (jaune) (édition 1966-1967) allemand / français et italien / néerlandais 7 numéros, comprenant chacun un exposé et des tableaux par numéro série complète	16,— 96,—	20,— 120,—	2 500 15 000	14,50 87,—	200 1 200	— —	— —	— —	— —	— —						
<b>Sozialstatistik: Sonderreihe „Erhebung über die Struktur und Verteilung der Löhne“</b> (gelb) 8 Bände Gesamtausgabe	<b>Statistiques sociales: Série spéciale « Enquête sur la structure et la répartition des salaires »</b> (jaune) 8 volumes série complète	15,— 88,—	22,— 133,—	2 500 15 000	14,50 87,—	200 1 200	— —	— —	— —	— —	— —						
<b>Agrarstatistik: Sonderreihe „Grunderhebung über die Struktur der landwirtschaftlichen Betriebe. Zusammenfassende Ergebnisse nach Erhebungsbezirken“.</b> Erste Ausgabe von 13 Bänden (Benelux-Länder, Deutschland, Italien) Je Heft	<b>Statistique agricole: Série spéciale « Enquête de base sur la structure des exploitations agricoles. Résultats récapitulatifs par circonscription d'enquête ».</b> Première tranche de 13 volumes (Pays du Benelux, Allemagne, Italie) par numéro	9,50	14,—	1 560	9,—	125	—	—	—	—	—						
<b>Allgemeine Statistik: Sonderreihe „Die Input-Output-Tabellen 1965“</b> (weiß) französisch und Sprache des betreffenden Landes Abonnement für die ersten 6 Bände	<b>Statistiques générales: Série spéciale. Les Tableaux Entrées-Sorties 1965</b> - (blanc) français + langue du pays concerné abonnement pour les 6 premiers volumes	11,— 51,30	16,70 77,80	1 870 8 750	11,— 51,—	150 700	— —	— —	— —	— —	— —						
<b>Allgemeine Systematik der Wirtschaftszweige in den Europäischen Gemeinschaften (NACE)</b> deutsch / französisch und italienisch / niederländisch Ausgabe 1970	<b>Nomenclature générale des activités économiques dans les Communautés européennes (NACE)</b> allemand / français et italien / néerlandais édition 1970	9,50	14,—	1 560	9,—	125	—	—	—	—	—						
<b>Internationales Warenverzeichnis für den Außenhandel (CST)</b> deutsch / französisch / italienisch / niederländisch	<b>Classification statistique et tarifaire pour le commerce international (CST)</b> allemand / français / italien / néerlandais	4,—	5,—	620	3,60	50	—	—	—	—	—						
<b>Einheitliches Güterverzeichnis für die Verkehrstatistik (NST)</b> Ausgabe 1968 deutsch / französisch / italienisch / niederländisch	<b>Nomenclature uniforme de marchandises pour les statistiques de transport (NST)</b> Édition 1968 allemand / français / italien / néerlandais	4,—	5,—	620	3,60	50	—	—	—	—	—						
<b>Harmonisierte Nomenklatur für die Außenhandelsstatistiken der EWG-Länder (NIMEXE)</b> deutsch / französisch / italienisch / niederländisch Vollständiger Text - Ausgabe 1969 + Sonderheft 1970	<b>Nomenclature harmonisée pour les statistiques du commerce extérieur des pays de la CEE (NIMEXE)</b> allemand / français / italien / néerlandais Texte intégral - Édition 1969 + supplément 1970	60,—	75,—	9 370	54,50	750	—	—	—	—	—						

TITOLO	TITEL	TITLE
<p><b>PUBBLICAZIONI PERIODICHE</b></p> <p><b>Statistiche dell'energia (rubino)</b> tedesco / francese / italiano / olandese / inglese pubblicazione trimestrale annuario (compreso nell'abbonamento)</p> <p><b>Statistiche dell'industria (blu)</b> tedesco / francese / italiano / olandese pubblicazione trimestrale annuario (compreso nell'abbonamento)</p> <p><b>Siderurgia (blu)</b> tedesco / francese / italiano / olandese pubblicazione bimestrale annuario 1964, 1966, 1968, 1970 (non compreso nell'abbonamento)</p> <p>Publicazione speciale: Note esplicative tedesco / francese, italiano / olandese pubblicazione annuale (edizione 1970 compresa nell'abbonamento; a partire dal 1971, non compresa nell'abbonamento)</p> <p><b>Statistiche sociali (giallo)</b> tedesco / francese / italiano / olandese o tedesco / francese 6 numeri all'anno</p> <p>annuario (non compreso nell'abbonamento)</p> <p><b>Statistica agraria (verde)</b> tedesco / francese 8-10 numeri all'anno</p> <p><b>Statistica dei trasporti (cremisi)</b> tedesco / francese / italiano / olandese annuario</p>	<p><b>PERIODIEKE UITGAVEN</b></p> <p><b>Energiestatistiek (robijn)</b> Duits / Frans / Italiaans / Nederlands / Engels driemaandelijks jaarboek (inbegrepen in het abonnement)</p> <p><b>Industriestatistiek (blauw)</b> Duits / Frans / Italiaans / Nederlands driemaandelijks jaarboek (inbegrepen in het abonnement)</p> <p><b>Ijzer en staal (blauw)</b> Duits / Frans / Italiaans / Nederlands tweemaandelijks jaarboek 1964, 1966, 1968, 1970 (niet inbegrepen in het abonnement)</p> <p>Speciale uitgave: Toelichting Duits / Frans, Italiaans / Nederlands jaarlijks (de 1970 uitgave is begrepen in het abonnement; vanaf 1971 niet begrepen in het abonnement)</p> <p><b>Sociale statistiek (geel)</b> Duits / Frans / Italiaans / Nederlands of Duits / Frans 6 nummers per jaar</p> <p>jaarboek (niet inbegrepen in het abonnement)</p> <p><b>Landbouwstatistiek (groen)</b> Duits / Frans 8-10 nummers per jaar</p> <p><b>Vervoerstatistieken (karmozijn)</b> Duits / Frans / Italiaans / Nederlands jaarboek</p>	<p><b>PERIODICAL PUBLICATIONS</b></p> <p><b>Energy Statistics (ruby)</b> German / French / Italian / Dutch / English quarterly Yearbook (included in the subscription)</p> <p><b>Industrial Statistics (blue)</b> German / French / Italian / Dutch quarterly Yearbook (included in the subscription)</p> <p><b>Iron and Steel (blue)</b> German / French / Italian / Dutch bimonthly Yearbook 1964, 1966, 1968, 1970 (not included in the subscription)</p> <p>Special issue: Explanatory Notes German / French, Italian / Dutch yearly publication (1970 edition included in the subscription; 1971 and following editions not included in the subscription)</p> <p><b>Social Statistics (yellow)</b> German / French / Italian / Dutch or German / French 6 issues yearly</p> <p>Yearbook (not included in the subscription)</p> <p><b>Agricultural Statistics (green)</b> German / French 8-10 issues yearly</p> <p><b>Transport Statistics (crimson)</b> German / French / Italian / Dutch Yearbook</p>
<p><b>PUBBLICAZIONI NON PERIODICHE</b></p> <p><b>Statistiche sociali: Serie speciale « Bilanci familiari » (giallo)</b> (edizione 1966-1967) tedesco / francese e italiano / olandese 7 numeri, comprendenti ciascuno un testo e tabelle prezzo unitario serie completa</p> <p><b>Statistiche sociali: Serie speciale « Indagine sulla struttura e sulla ripartizione dei salari » (giallo)</b> 8 volumi serie completa</p> <p><b>Statistica agraria: Serie speciale « Indagine di base sulla struttura delle aziende agricole - Risultati riassuntivi per circoscrizione d'indagine » (Paesi del Benelux, Germania, Italia)</b> prezzo unitario</p> <p><b>Statistiche generali: Serie speciale « Tavole Input-Output 1965 » (bianco)</b> francese + lingua del paese in oggetto abbonamento per i primi 6 volumi</p> <p><b>Nomenclatura generale delle attività economiche nelle Comunità europee (NACE)</b> tedesco / francese e italiano / olandese edizione 1970</p> <p><b>Classificazione statistica e tariffaria per il commercio internazionale (CST)</b> tedesco / francese / italiano / olandese</p> <p><b>Nomenclatura uniforme delle merci per la statistica dei trasporti (NST) - Edizione 1968</b> tedesco / francese / italiano / olandese</p> <p><b>Nomenclatura armonizzata per le statistiche del commercio estero dei paesi della CEE (NIMEXE)</b> tedesco / francese / italiano / olandese Testo integrale - Edizione 1969 + supplemento 1970</p>	<p><b>NIET-PERIODIEKE UITGAVEN</b></p> <p><b>Sociale statistiek: Bijzondere reeks „Budgetonderzoek” (geel)</b> (uitgave 1966-1967) Duits / Frans en Italiaans / Nederlands 7 nummers met elk een tekstgedeelte en een tabellengedeelte per nummer gehele reeks</p> <p><b>Sociale statistiek: Bijzondere reeks „Enquête naar de structuur en de verdeling der lonen” (geel)</b> verschijnt in 8 delen volledige serie</p> <p><b>Landbouwstatistiek: Bijzondere reeks „Basis-enquête inzake de structuur van de landbouwbedrijven - Samengevatte resultaten per enquête-gebied”. Eerste serie van 13 delen (Benelux-landen, Duitsland, Italië)</b> per nummer</p> <p><b>Algemene statistiek: bijzondere reeks „Input-Output tabellen 1965” (wit)</b> Frans + de taal van het betrokken land abonnement voor de eerste 6 delen</p> <p><b>Algemene systematische bedrijfsindeling in de Europese Gemeenschappen (NACE)</b> Duits / Frans en Italiaans / Nederlands uitgave 1970</p> <p><b>Classificatie voor statistiek en tarief van de internationale handel (CST)</b> Duits / Frans / Italiaans / Nederlands</p> <p><b>Eenvormige goederennomenclatuur voor de vervoerstatistieken (NST) - Uitgave 1968</b> Duits / Frans / Italiaans / Nederlands</p> <p><b>Geharmoniseerde nomenclatuur voor de statistieken van de buitenlandse handel van de Lid-Staten van de EEG (NIMEXE)</b> Duits / Frans / Italiaans / Nederlands volledige tekst - uitgave 1969 + supplement 1970</p>	<p><b>NON PERIODICAL PUBLICATIONS</b></p> <p><b>Social Statistics: Special Series of Economic Accounts (yellow)</b> (1966-1967 edition) German / French and Italian / Dutch 7 issues, each containing text and tables per issue whole series</p> <p><b>Social Statistics: Special Series “Survey on the structure and distribution of wages” (yellow)</b> 8 volumes - per issue complete series</p> <p><b>Agricultural Statistics: Special Series “Basis survey on the structure of agricultural holdings - Summary results according to survey areas”</b> First issue of 13 volumes (Benelux countries, Germany, Italy) per issue</p> <p><b>General Statistics: Special Series “The Input-Output Tables 1965” (white)</b> French + the language of the country concerned The series of the first 6 issues</p> <p><b>General Nomenclature of Economic Activities in the European Communities (NACE)</b> German / French and Italian / Dutch 1970 issue</p> <p><b>Statistical and Tariff Classification for International Trade (CST)</b> German / French / Italian / Dutch</p> <p><b>Standard Goods Nomenclature for Transport Statistics (NST) - 1968 issue</b> German / French / Italian / Dutch</p> <p><b>Harmonized Nomenclature for the Foreign Trade Statistics of the EEC-Countries (Nimexe)</b> German / French / Italian / Dutch Full Text - 1969 issue + supplement 1970 -</p>



**STATISTISCHES AMT DER EUROPÄISCHEN GEMEINSCHAFTEN  
OFFICE STATISTIQUE DES COMMUNAUTÉS EUROPÉENNES  
ISTITUTO STATISTICO DELLE COMUNITÀ EUROPEE  
BUREAU VOOR DE STATISTIEK DER EUROPESE GEMEENSCHAPPEN  
STATISTICAL OFFICE OF THE EUROPEAN COMMUNITIES**

- R. Dumas**    **Generaldirektor / Directeur général / Direttore generale / Directeur-generaal / Director General**
- E. Hentgen**    **Assistent / Assistant / Assistente / Assistent / Assistant**
- Direktoren / Directeurs / Direttori / Directeuren / Directors:**
- V. Paretto**    **Allgemeine Statistik und Statistik der assoziierten Staaten / Statistiques générales et statistiques des Etats associés / Statistica generale e statistiche degli Stati associati / Algemene Statistiek van de geassocieerde Staten / General Statistics and Statistics on the Associated States**
- C. Legrand**    **Energiestatistik / Statistiques de l'énergie / Statistiche dell'energia / Energiestatistiek / Energy Statistics**
- S. Ronchetti**    **Handels- und Verkehrsstatistik / Statistiques du commerce et des transports / Statistica del commercio e dei trasporti / Handels- en Vervoersstatistiek / Trade and Transports Statistics**
- F. Grotius**    **Industrie- und Handwerksstatistik / Statistiques industrielles et artisanales / Statistica dell'industria e dell'artigianato / Industrie- en Ambachtsstatistiek / Industrial and Craft Statistics**
- P. Gavanier**    **Sozialstatistik / Statistiques sociales / Statistica sociale / Sociale Statistiek / Social Statistics**
- S. Louwes**    **Agrarstatistik / Statistiques agricoles / Statistica agraria / Landbouwstatistiek / Agricultural Statistics**

Diese Veröffentlichung kann zum Einzelpreis von DM 5,50 oder zum Jahresabonnementspreis von DM 22,— durch die nachstehend aufgeführten Vertriebsstellen bezogen werden :

Cette publication est vendue, par numéro, au prix de Ffr 8,50 ou Fb 75,— ou par abonnement annuel au prix de Ffr 33,50 ou Fb 300,—. S'adresser aux bureaux de vente et d'abonnements indiqués ci-dessous :

Questa pubblicazione é in vendita al prezzo di Lit. 930 il numero o di Lit. 3.750 per l'abbonamento annuale. Ogni richiesta va rivolta agli uffici di vendita e di abbonamento seguenti :

Deze publikatie kost Fl. 5,40 resp. Fb 75,— per nummer of Fl. 22,— resp. Fb 300,— per jaarabonnement en is verkrijgbaar bij onderstaande verkoop- en abonnementskantoren :

This publication is delivered by the following sales agents at the price of : single copies : Fb 75.—, annual subscription : Fb 300.— :

**DEUTSCHLAND (BR)** VERLAG BUNDESANZEIGER, 5 Köln 1 — Postfach 108006 Fernschreiber : Anzeiger Bonn 08.882.595, Postscheckkonto : 83.400 Köln

**FRANCE** SERVICE DE VENTE EN FRANCE DES PUBLICATIONS DES COMMUNAUTÉS EUROPÉENNES, 26, rue Desaix, 75 Paris 15<sup>e</sup> — CCP : Paris 23-96

**ITALIA** LIBRERIA DELLO STATO, Piazza G. Verdi, 10, 00198 Roma — CCP : 1/2640 Agenzie : 00187 ROMA — Via del Tritone, 61/A e 61/B e Via XX Settembre (Palazzo Ministero delle Finanze) • 20121 MILANO — Galleria Vittorio Emanuele, 3 • 50129 FIRENZE — Via Cavour, 46/R • 80121 NAPOLI — Via Chiaia, 5 • 16121 GENOVA — Via XII Ottobre, 172, • 40125 BOLOGNA — Strada Maggiore 23/A

**NEDERLAND** STAATSDRUKKERIJ- EN UITGEVERIJBEDRIJF, Christoffel Plantijnstraat, 's-Gravenhage, Postgirorekening 42 53 00

**BELGIË-BELGIQUE** BELGISCH STAATSBLAD, Leuvenseweg 40, 1000 Brussel — PCR 50-80 MONITEUR BELGE, 40, rue de Louvain, 1000 Bruxelles — CCP 50-80

**LUXEMBOURG** OFFICE DES PUBLICATIONS OFFICIELLES DES COMMUNAUTÉS EUROPÉENNES, Luxembourg-Gare, Case postale 1003 — CCP 191-90, compte courant bancaire : Banque Internationale du Luxembourg R 101/6830

**GREAT BRITAIN AND COMMONWEALTH** H.M. STATIONERY OFFICE, P.O. Box 569, London S.E. 1

**ANDERE LÄNDER  
AUTRES PAYS  
ALTRI PAESI  
ANDERE LANDEN  
OTHER COUNTRIES** } OFFICE DES PUBLICATIONS OFFICIELLES  
DES COMMUNAUTÉS EUROPÉENNES  
Luxembourg-Gare, Case postale 1003

---

AMT FÜR AMTLICHE VERÖFFENTLICHUNGEN DER EUROPÄISCHEN GEMEINSCHAFTEN  
OFFICE DES PUBLICATIONS OFFICIELLES DES COMMUNAUTÉS EUROPÉENNES  
UFFICIO DELLE PUBBLICAZIONI UFFICIALI DELLE COMUNITA EUROPEE  
BUREAU VOOR OFFICIELE PUBLIKATIES DER EUROPESE GEMEENSCHAPPEN  
OFFICE FOR OFFICIAL PUBLICATIONS OF THE EUROPEAN COMMUNITIES