

STATISTISCHES AMT
DER EUROPÄISCHEN GEMEINSCHAFTEN

OFFICE STATISTIQUE
DES COMMUNAUTÉS EUROPÉENNES



INDUSTRIESTATISTIK

STATISTIQUES INDUSTRIELLES

STATISTICHE DELL'INDUSTRIA

INDUSTRIESTATISTIEK

INDUSTRIAL STATISTICS

No. 4-1970

ISTITUTO STATISTICO
DELLE COMUNITÀ EUROPEE

ATOOMENERGIE - COM
-COMUNITA' EUROPEA

BUREAU VOOR DE STATISTIEK
DER EUROPESE GEMEENSCHAPPEN

**STATISTISCHES AMT
DER EUROPÄISCHEN GEMEINSCHAFTEN**

Anschriften

Luxemburg, Centre Louvigny, Postfach 130 — Tel. 288 31

1040 Brüssel, Bâtiment Berlaymont, 200, rue de la Loi (Verbindungsbüro) — Tel. 35 80 40

**OFFICE STATISTIQUE
DES COMMUNAUTÉS EUROPÉENNES**

Adresses

Luxembourg, Centre Louvigny, Boîte postale 130 — Tél. 288 31

1040 Bruxelles, Bâtiment Berlaymont, 200, rue de la Loi (Bureau de liaison) — Tél. 35 80 40

**ISTITUTO STATISTICO
DELLE COMUNITÀ EUROPEE**

Indirizzi

Lussemburgo, Centre Louvigny, Casella postale 130 — Tel. 288 31

1040 Bruxelles, Bâtiment Berlaymont, 200, rue de la Loi (Ufficio di collegamento) — Tel. 35 80 40

**BUREAU VOOR DE STATISTIEK
DER EUROPESE GEMEENSCHAPPEN**

Adressen

Luxemburg, Centre Louvigny, Postbus 130 — Tel. 288 31

1040 Brussel, Bâtiment Berlaymont, Wetstraat 200 (Verbindingsbureau) — Tel. 35 80 40

**STATISTICAL OFFICE
OF THE EUROPEAN COMMUNITIES**

Addresses

Luxemburg, Centre Louvigny, P.O.Box 130 — Tel. 288 31

1040 Brussels, Bâtiment Berlaymont, 200, rue de la Loi (Liaison Office) — Tel. 35 80 40

INDUSTRIESTATISTIK
STATISTIQUES INDUSTRIELLES
STATISTICHE DELL'INDUSTRIA
INDUSTRIESTATISTIEK
INDUSTRIAL STATISTICS

1970 — No. 4

Vierteljährliche Ausgabe
Publication trimestrielle
Pubblicazione trimestrale
Driemaandelijkse uitgave
Quarterly

**Inhaltswiedergabe nur mit Quellennachweis
gestattet**

**La reproduction des données est subordonnée
à l'indication de la source**

**La riproduzione del contenuto è subordinata
alla citazione della fonte**

**Het overnemen van gegevens is toegestaan
mits met duidelijke bronvermelding**

**Reproduction of the contents of this publication
is subject to acknowledgement of the source**

Vorwort

Im ersten Teil dieses Heftes werden die Indizes der industriellen Produktion in den Mitgliedstaaten und in einer Reihe von Drittländern mitgeteilt. Bis einschließlich Nummer 4-1968 wurden diese Indizes auf der Basis 1958 = 100 veröffentlicht. Seit einiger Zeit ist das Statistische Amt in Zusammenarbeit mit den Statistischen Zentralämtern der Mitgliedstaaten bemüht, dieses Basisjahr auf 1963 = 100 umzustellen. Zwar liegen bis jetzt teilweise nur vorläufig umgerechnete Zahlen vor. Es schien aber zweckmäßig, bereits in der Nummer 1/2-1969 diese Indizes auf der Basis 1963 = 100 mitzuteilen. Das Amt hofft, so schnell wie möglich die endgültigen Zahlen veröffentlichen zu können. Der zweite Teil enthält die mengenmäßigen Produktionsergebnisse. Es wird darauf hingewiesen, daß sowohl die Indizes der industriellen Produktion (Teil 1) als auch die mengenmäßigen Angaben (Teil 2) von Deutschland sich auf das Bundesgebiet, einschl. Berlin (West), beziehen.

Avertissement

La première partie de ce bulletin est consacrée aux indices de la production industrielle dans les États membres et dans certains pays tiers. Ces indices ont été publiés sur la base 1958 = 100 jusqu'au n° 4-1968. Depuis un certain temps, l'Office statistique s'est efforcé, en collaboration avec les Offices statistiques nationaux des États membres, de convertir cette année de base en 1963 = 100. Cependant, jusqu'à maintenant, les chiffres résultant de cette conversion sont partiellement encore provisoires. Il s'est pourtant avéré souhaitable de publier ces indices provisoires sur la base 1963 = 100 dès le n° 1/2-1969. L'Office s'efforcera d'obtenir les chiffres définitifs pour publication le plus tôt possible. La deuxième partie porte sur la production en unités physiques. Il est à noter que les indices de la production industrielle (1^{re} partie) aussi bien que la production en unités physiques (2^e partie) se rapportent, en ce qui concerne l'Allemagne, à la République fédérale y compris Berlin (Ouest).

Avvertenza

La prima parte del presente bollettino è dedicata agli indici della produzione industriale nei paesi membri ed in alcuni paesi terzi. Questi indici sono stati pubblicati in base 1958 = 100 fino al n° 4-1968. Da qualche tempo l'Istituto statistico, in collaborazione con gli Istituti statistici nazionali dei paesi membri, ha cercato di convertire l'anno base al 1963 = 100. Le cifre risultanti da questa conversione sono per ora ancora parzialmente provvisorie; tuttavia è stato considerato utile pubblicare questi indici in base 1963 = 100 già a partire dal n° 1-2/1969. L'Istituto cercherà di ottenere le cifre definitive per la pubblicazione il più presto possibile. La seconda parte riguarda la produzione in unità fisiche. Si fa rilevare, per quanto concerne la Germania, che sia gli indici della produzione industriale (1^a parte) che la produzione in unità fisiche (2^a parte) si riferiscono alla Repubblica Federale, Berlino (Ovest) inclusa.

Voorwoord

Het eerste deel van dit bulletin is gewijd aan de indices van de industriële productie in de Lid-Staten en enige derde landen. Tot en met het nummer 4-1968 zijn de indices gepubliceerd op basis 1958 = 100. Sinds enige tijd is het BSEG in samenwerking met de nationale statistische bureaus van de Lid-Staten doende dit basisjaar te verleggen naar 1963 = 100. De thans ter beschikking staande gegevens zijn echter gedeeltelijk nog voorlopig. Toch leek het gewenst reeds in het nummer 1/2-1969 deze indices op basis 1963 = 100 te publiceren. Het Bureau zal trachten zo snel mogelijk de definitieve indices op te nemen. In het tweede deel zijn de productiecijfers in absolute hoeveelheden opgenomen. Er zij op gewezen, dat zowel de indices der industriële productie (deel 1) als de absolute productiecijfers (deel 2) van Duitsland betrekking hebben op het Federaal Territorium inclusief Berlijn (West).

INHALTSVERZEICHNIS TABLE DES MATIÈRES

	Seite - Page	
Vorbemerkung	3	Avertissement
Inhaltsverzeichnis	4	Table des matières
Zeichen und Abkürzungen	6	Abréviations et signes employés
1. Teil : Indizes der industriellen Produktion in den Mitgliedstaaten der Gemeinschaft und in einigen dritten Ländern	9	1^{re} partie : Indices de la production industrielle dans les pays de la Communauté et certains pays tiers
2. Teil : Angaben über die Produktion von Grundstoffen und Fertigerzeugnissen in der Gemeinschaft	21	2^e partie : Données sur la production dans la Communauté de certaines matières de base et d'articles élaborés
Gewinnung von Brennstoffen und Erzen	23	Extraction de combustibles et de minerais
Gewinnung von Baumaterial und feuerfesten und keramischen Erden	25	Extraction de matériaux de construction et de terres à feu
Herstellung von Ölen und Fetten tierischer und pflanzlicher Herkunft	27	Industrie des corps gras végétaux et animaux
Nahrungsmittelindustrie	28	Industries alimentaires
Getränke- und Tabakindustrie	32	Industrie des boissons et tabacs
Textilindustrie (Spinnerei und Weberei)	33	Industrie textile (filature et tissage)
Wirkerei und Strickerei	37	Bonneterie
Sonstiges Textilgewerbe	38	Autres industries textiles
Schuhindustrie	39	Industrie des chaussures
Herstellung von Bekleidung und Wäsche	41	Fabrication des articles d'habillement
Holzverarbeitung (außer Möbelherstellung)	44	Industrie du bois (à l'exclusion de l'industrie du meuble)
Papier- und Pappenerzeugung und -verarbeitung	46	Industrie du papier et fabrication des articles en papier
Herstellung von Leder	49	Tannerie - mégisserie
Gummiverarbeitung	51	Transformation du caoutchouc
Chemiefasererzeugung	55	Production de fibres artificielles et synthétiques
Stärkeindustrie	56	Industrie des produits amylacés
Herstellung chemischer Erzeugnisse	57	Industrie chimique
Mineralölverarbeitung	68	Industrie du pétrole
Ziegeleien	70	Fabrication de matériaux de construction en terre cuite
Herstellung und Verarbeitung von Glas	71	Industrie du verre
Herstellung von Steinzeug, Feinkeramik und feuerfesten Erzeugnissen	73	Fabrication des grès, porcelaines, faïences et produits réfractaires
Herstellung von Baumaterialien und sonstigen Erzeugnissen aus Steinen und Erden	75	Matériaux de construction et produits minéraux non métalliques
Eisen- und stahlerzeugende Industrie (gemäß dem EGKS-Vertrag).	79	Sidérurgie (selon le traité CECA)
Stahlröhrenerzeugung; Ziehereien und Kaltwalzwerke	79	Première transformation de l'acier
Erzeugung und erste Verarbeitung von NE-Metallen; Gießereien	80	Production et première transformation des métaux non ferreux; fonderies
Schmiede-, Preß- und Hammerwerke sowie Stahlverformung	82	Forge, estampage, emboutissage et industries connexes
EBM-Warenherstellung	83	Fabrication d'outillage et d'articles finis en métaux
Maschinenbau	85	Construction de machines non électriques
Elektrotechnische Industrie	93	Construction électrique
Fahrzeugbau	97	Construction de matériel de transport
Feinmechanische und Uhrenindustrie	100	Mécanique de précision et horlogerie
Baugewerbe	101	Bâtiment et génie civil
Elektrizitäts- und Gaserzeugung	104	Production d'électricité et de gaz
Aufstellung der in der Reihe „Industriestatistik“ veröffentlichten Sonderberichte	106	Notes ou études statistiques publiées dans la série « Statistiques industrielles »

INDICE INHOUDSOPGAVE

	Pagina - Biz	
Avvertenza	3	Voorwoord
Indice	5	Inhoudsopgave
Abbreviazioni e simboli impiegati	7	Tekens en afkortingen
 1ª parte : Indice della produzione industriale nei paesi della Comunità e in alcuni paesi terzi	 9	 Deel 1 : Indices van de industriële produktie in de landen van de Gemeenschap en in enige derde landen
 2ª parte : Dati annuali sulla produzione di alcune materie prime ed articoli elaborati nella Comunità	 21	 Deel 2 : Jaarcijfers van de produktie van enige basisgrondstoffen en bewerkte produkten in de Gemeenschap
 Estrazione di combustibili e di minerali metallici	 23	 Winning van brandstoffen en ertsen
Estrazione di materiali da costruzione e di terre refrattarie e per ceramica	25	Winning van bouwmaterialen en van vuurvaste en keramische klei
Industria dei grassi vegetali e animali	27	Vervaardiging van oliën en vetten van dierlijke of plantaardige oorsprong
Industrie alimentari.	28	Voedingsmiddelenindustrie
Industrie delle bevande e del tabacco	32	Vervaardiging van dranken; tabaksnijverheid
Industria tessile (filatura e tessitura)	33	Textielnijverheid (spinnerij en weverij)
Fabbricazione di tessuti a maglia, maglieria e calze	37	Tricot- en kousenindustrie
Altre industrie tessili	38	Overige textielindustrie
Industria delle calzature	39	Schoenindustrie
Fabbricazione di articoli d'abbigliamento e biancheria	41	Vervaardiging van kleding en huishoudgoederen
Industria del legno (esclusa l'industria del mobile)	44	Verwerking van hout (m.u.v. de vervaardiging van meubelen)
Industria della carta e della sua trasformazione	46	Vervaardiging van papier en papierwaren
Concia del cuoio e delle pelli	49	Leerlooierijen
Trasformazione della gomma	51	Rubberfabrieken
Produzione di fibre artificiali e sintetiche	55	Kunstmatige en synthetische vezelfabrieken
Industria dei prodotti amilacei	56	Zetmeelfabrieken
Industrie chimiche	57	Chemische industrie
Industria del petrolio	63	Aardolie-industrie
Fabbricazione di materiale da costruzione in laterizio	70	Baksteen- en dakpannenfabrieken
Industria del vetro	71	Glas- en glaswarenfabrieken
Fabbricazione di grès, porcellane, maioliche, terrecotte e prodotti refrattari	73	Aardewerkfabrieken; vuurvast-materiaalfabrieken
Materiali da costruzione e prodotti minerali non metallici	75	Bouwmaterialaalfabrieken; bewerking van niet-mecalen mineralen
Siderurgia (secondo il Trattato CECA)	77	Ijzer- en staalindustrie (volgens EGKS-Verdrag)
Prima trasformazione dell'acciaio	79	Stalenbuizenfabrieken; trekkerijen en koudwalserijen
Produzione e prima trasformazione di metalli non ferrosi, fonderie	80	Vervaardiging en bewerking van non-ferrometalen; gieterijen
Forgiatura, stampaggio, imbutitura e industrie collegate	82	Smeed-, pers-, stampwerk e.d.
Fabbricazione di utensili e articoli finiti in metallo	83	Gereedschappen-, ijzer-, staal- en andere metaalwarenfabrieken
Costruzione di macchine non elettriche	85	Machinebouw
Costruzione di macchine e materiale elettrico	93	Elektrotechnische industrie
Costruzione di materiale da trasporto	97	Transportmiddelenindustrie
Meccanica fine ed orologeria	100	Fijnmechanische en uurwerkindustrie
Costruzione e genio civile	101	Bouwnijverheid
Produzione di elettricità e di gas	107	Elektriciteits- en gasbedrijven
Elenco delle note pubblicate nella serie « Statistiche dell'Industria »	106	Overzicht van de in de reeks „Industriestatistiek” verschenen artikelen

ZEICHEN UND ABKÜRZUNGEN

Nichts
Unbedeutend (im allgemeinen weniger als die Hälfte der kleinsten in der betreffenden Reihe verwendeten Einheit oder Dezimale)
Kein Nachweis vorhanden
Unsichere oder geschätzte Angabe
Schätzung des Statistischen Amtes der Europäischen Gemeinschaften
Geheim
Änderung des Inhalts einer Reihe
Angaben für das Landwirtschaftsjahr, das im angegebenen Kalenderjahr endet
Erzeugung
Lieferungen
Montage
Materialverbrauch
Gramm
Metrische Tonne
Liter
Stück
Meter
Quadratmeter
Kubikmeter
Paar
Kilowatt
Terawattstunde = 10 ⁹ kWh
Kalorie
Terakalorie = 10 ⁹ kcal
Oberer Heizwert
Unterer Heizwert
Steinkohleneinheit (7000 cal Hu/g)
Pferdestärke
Kilovolt-Ampère
Bruttoregistertonne
Million
Milliarde
Jahrestonne
Mit „ davon “ werden alle Fälle gekennzeichnet, in denen sämtliche Unterpositionen einer Position angegeben sind; die Aufgliederung in nur einige Unterpositionen wird durch „ darunter “ kenntlich gemacht.

ABRÉVIATIONS ET SIGNES EMPLOYÉS

—	Néant
0	Donnée très faible (généralement inférieure à la moitié de la dernière unité ou décimale des nombres mentionnés sous rubrique)
.	Donnée non disponible
()	Donnée Incertaine ou estimée
[]	Estimation par l'Office statistique des Communautés européennes
×	Secret
	Changement de portée d'une série
★	Campagne de 12 mois finissant au cours de l'année indiquée
P	Production
L	Livraisons
M	Assemblage
C	Consommation de matières premières
g	Gramme
t	Tonne
l	Litre
p/st	Pièces
m	Mètre
m ²	Mètre carré
m ³	Mètre cube
Pa	Paire
kW	Kilowatt
TWh	Terawattheure = 10 ⁹ kWh
cal	Calorie
Tcal	Terakalorie = 10 ⁹ kcal
Ho/PCS	Pouvoir calorifique supérieur
Hu/PCI	Pouvoir calorifique inférieur
SKE/tec	Tonne équivalent charbon (7000 cal PCI/g)
CV	Cheval-vapeur
kVA	Kilovolt-ampère
TB	Tonneau de jauge brut
BRT	
Mio	Million
Mrd	Milliard
jato	Tonne/an
t/an	
davon soit darunter dont	A la suite des données se référant à un ensemble d'articles le mot « dont » indique la présence de certaines subdivisions détaillées tandis que le terme « soit » signale la présence de toutes les subdivisions du groupe général.

ABBREVIAZIONI E SIMBOLI IMPIEGATI

Nulla	—
Dato bassissimo (generalmente inferiore alla metà dell'ultima unità o decimale delle cifre che appaiono nella colonna)	0
Dato non disponibile	.
Dato incerto o valutato	()
Valutazione fatta dall'Istituto statistico delle Comunità europee	[]
Segreto	X
Variazione del contenuto della serie	
Campagna di 12 mesi terminante nell'anno indicato	★
Produzione	P
Consegna	L
Montaggio	M
Consumo di materie prime	C
Grammo	g
Tonnellata	t
Litro	l
Pezzi	p/st
Metro	m
Metro quadrato	m ²
Metro cubo	m ³
Paia	Pa
Kilowatt	kW
Terawattora = 10 ⁹ kWh	TWh
Caloria	cal
Teracaloria = 10 ⁹ kcal	Tcal
Potere calorifico superiore	Ho/PCS
Potere calorifico inferiore	Hu/PCI
Tonnellata equivalente di carbon fossile (7000 cal PCI/g)	SKE/tec
Cavallo vapore	CV
Kilovolt-ampère	kVA
Tonnellate di stazza lorda	TB BRT
Millione	Mio
Millardo	Mrd
Tonnellate / anno	tato t/an
La parola « dont », dopo le cifre che si riferiscono ad un gruppo di articoli, indica la presenza di alcune suddivisioni particolari, mentre il termine « soit » significa che tutte le suddivisioni del gruppo generale sono presenti.	davon soit (ossia) (daarvan) darunter dont (di cui) (daaronder)

TEKENS EN AFKORTINGEN

Nul
Zeer kleine hoeveelheid (in het algemeen minder dan de helft van de kleinste in de betreffende reeks gebruikte eenheid of decimaal)
Geen gegevens beschikbaar
Onzekere of geschatte gegevens
Schatting van het Bureau voor de Statistiek der Europese Gemeenschappen
Geheim
Wijziging in de inhoud van een reeks
Boekjaar (landbouw-, oogstjaar) dat in het aangegeven kalenderjaar eindigt
Produktie
Afzet
Assemblage
Verbruik van grondstoffen
Gram
Metrische tonnen
Liter
Stuks
Meter
Vierkante meter
Kubieke meter
Paar
Kilowatt
Terawattuur = 10 ⁹ kWh
Kalorie
Terakalorie = 10 ⁹ kcal
Kalorische bovenwaarde
Kalorische onderwaarde
Steenkoleneenheden (7000 cal onderwaarde/g)
Paardekracht
Kilovolt-ampère
Brutoregisterton
Millioen
Milliard
Ton / jaar
Met „ davon ” wordt het geval aangeduid waarin een volledige onderverdeling van de hoofdgroep wordt gegeven; zijn slechts bepaalde onderdelen hiervan bekend, dan wordt de aanduiding „ darunter ” gebruikt.

Erster Teil

**Indizes der industriellen Produktion
in den Mitgliedstaaten der Gemeinschaft
und in einigen dritten Ländern**

Première partie

**Indices de la production industrielle
dans les pays de la Communauté
et certains pays tiers**

Prima parte

**Indici della produzione industriale
nei paesi della Comunità
e in alcuni paesi terzi**

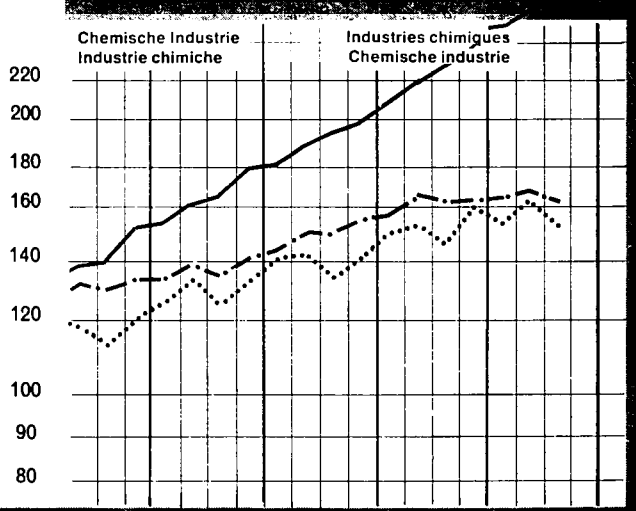
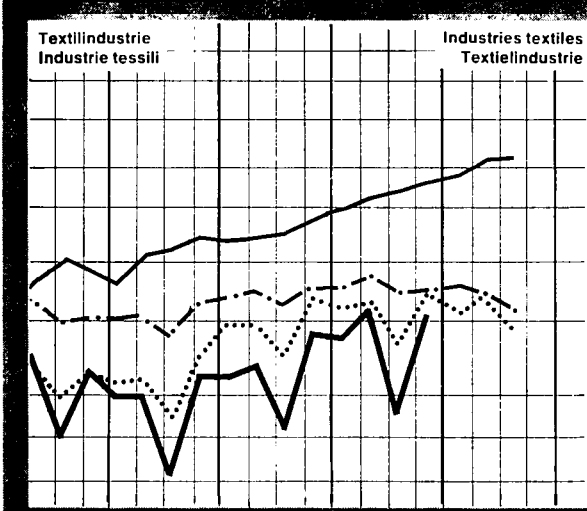
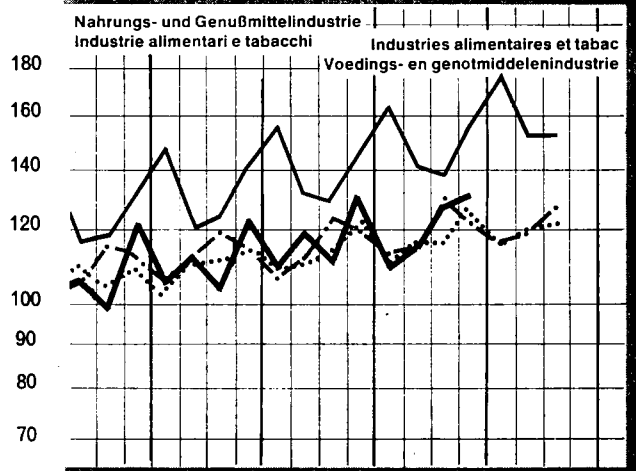
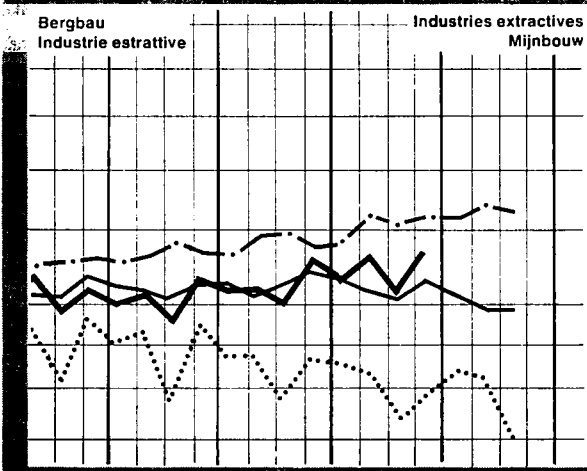
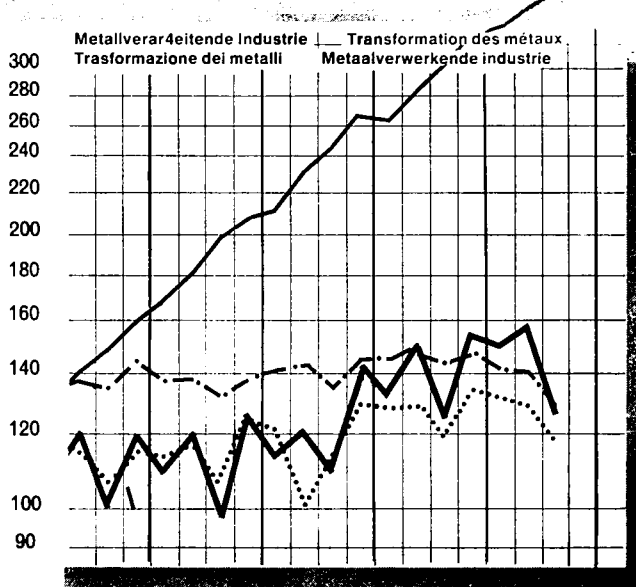
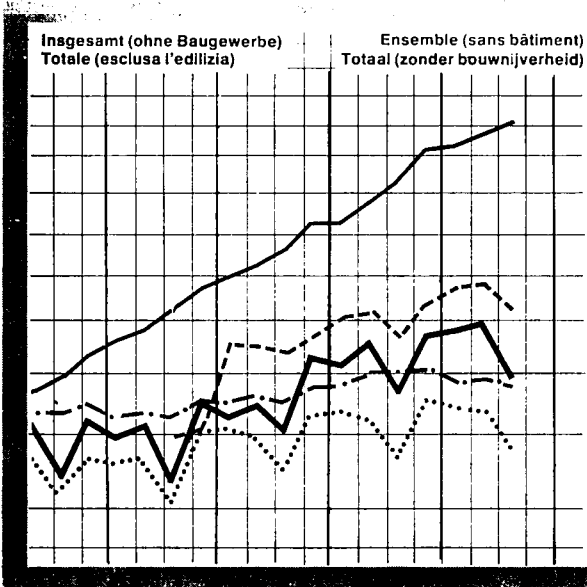
Eerste deel

**Indices van de industriële produktie
in de landen van de Gemeenschap
en in enige derde landen**

Index der industriellen Produktion
Indici della produzione industriale

Indices de la production industrielle
Indexcijfers van de industriële produktie

1963 = 100



2 3 4 | 1 2 3 4 | 1 2 3 4 | 1 2 3 4 | 1 2 3 4
 1966 | 1967 | 1968 | 1969 | 1970

2 3 4 | 1 2 3 4 | 1 2 3 4 | 1 2 3 4 | 1 2 3 4
 1966 | 1967 | 1968 | 1969 | 1970

— EWG CEE CEE EEG UK UR UR VK - - - - - VS EU SU VS — JAPAN JAPONNE JAPAN - - - - - UDSSR URSS URSS

1963 → 100

Land Pays	1964	1965	1966	1967	1968	1969	1968	1969					1970			Paese Land				
							IV	I	II	III	IV	I	II	III						
ohne Nahrungs- und Genußmittelindustrie senza alimentari, bevande e tabacchi							sans aliments, boissons et tabac excl. voedings- en genotmiddelenindustrie													
Deutschland BR Allemagne R.F.	109	115	117	113	129	147	143	137	151	138	160	153	162	145	Germania R.F. Duitsland BR					
Frankreich France	108	109	117	120	125	142	148	145	150	122	154	157	157	125	Francia Frankrijk					
Italien Italia	101	105	118	129	138	141	145	146	155	132	132	153	157	137	Italia Italië					
Niederlande Pays-Bas	111	117	125	131	146	166	162	163	165	153	184	185	182	167	Paesi Bassi Nederland					
Belgien Belgique	107	110	111	113	120	132	128	131	137	120	142	146	148	128	Belgio België					
Luxemburg Luxembourg	110	110	106	105	112	127	117	124	130	124	131	132	137	123	Lussemburgo Luxemburg					
EWG CEE	107	112	117	119	129	144	145	142	151	132	154	155	160	138	CEE EEG					
einschl. Nahrungs- und Genußmittelindustrie compresi alimentari, bevande e tabacchi							y compris aliments, boissons et tabac Incl. voedings- en genotmiddelenindustrie													
EWG CEE	107	111	117	118	128	142	143	139	148	130	151	(154)	(159)	(138)	CEE EEG					
Österreich Autriche	108	112	117	118	126	141	136	130	144	137	152	142	157	147	Austria Oostenrijk					
Griechenland Grèce	111	121	141	150	162	181	162	161	184	195	188	181	199		Grecia Griekenland					
Irland Irlande	108	112	118	130	143	152	151	133	162	155	158	142	161		Irlanda Ierland					
Norwegen Norvège	109	116	121	126	132	138	142	143	136	127	148	141	149	132	Norvegia Noorwegen					
Portugal a) b) Portugal a) b)	112	119	127	134			131	131	135	135	142	139	147		Portogallo a) ^{b)} Portugal a) ^{b)}					
Vereinigtes Königreich Royaume-Uni	108	111	113	113	120	124	127	127	124	115	129	128	126	115	Regno Unito Verenigd Koninkrijk					
Schweden Suède	110	119	124	127	134	145	151	147	157	123	164	159	171	132	Svezia Zweden					
Kanada Canada	110	119	128	130	137	144	144	144	146	138	148	148	150	142	Canada Canada					
Vereinigte Staaten Etats-Unis	106	115	126	127	133	139	136	137	140	140	140	137	137	135	Stati Uniti Verenigde Staten					
Japan Japon	116	120	136	162	190	222	206	206	216	224	242	245	255	262	Giappone Japan					
U.d.S.S.R. U.R.S.S.	107	116	126	139	150	160	151	160	163	153	166	174	176	165	U.R.S.S. U.S.S.R.					

a) Den Jahresindizes liegen andere Basisreihen zugrunde als den Vierteljahresindizes.
b) Ohne Elektrizität, Gas, Wasser.

a) Les indices annuels et trimestriels ont une portée différente.
b) Sans électricité, gaz, eau.

1963 → 100

Land Pays	1964	1965	1966	1967	1968	1969	1968	1969				1970			Paese Land
							IV	I	II	III	IV	I	II	III	
Deutschland (BR) Allemagne RF	103	101	98	93	97	101	104	91	104	102	105	95	110	110	Germania R.F. Duitsland BR
Frankreich France	110	114	113	109	108	110	116	114	120	97	113	.	.	.	Francia Frankrijk
Italien Italia	100	98	104	111	122	126	121	118	132	129	127	120	134	133	Italia Italië
Niederlande Pays-Bas	102	108	110	123	163	209	205	233	184	163	258	260	200	180	Paesi Bassi Nederland
Belgien Belgique	102	96	86	82	77	70	76	72	75	62	70	56	68	60	Belgio België
Luxemburg Luxembourg	95	91	91	86	86	89	87	88	95	90	82	77	86	91	Lussemburgo Luxemburg
EWG CEE	105	104	102	100	104	108	111	105	112	102	114	.	.	.	CEE EEG
Österreich Autriche	96	91	89	81	78	80	80	77	81	79	83	84	81	77	Austria Oostenrijk
Griechenland Grèce	103	116	123	126	137	158	136	152	164	173	146	166	184	.	Grecia Griekenland
Irland Irlande	108	105	146	176	219	244	183	167	291	314	202	173	328	.	Irlanda Ierland
Norwegen Norvège	106	115	120	139	144	162	150	153	162	162	171	150	179	169	Norvegia Noorwegen
Portugal ^{a)} Portugal ^{a)}	96	101	102	112	.	.	110	104	96	90	94	88	91	.	Portogallo ^{a)} Portugal ^{a)}
Vereinigtes Königreich Royaume-Uni	100	96	90	89	85	80	87	86	83	73	79	83	82	70	Regno Unito Verenigd Koninkrijk
Schweden Suède	111	118	119	123	136	139	152	153	151	122	139	104	160	124	Svezia Zweden
Kanada Canada	113	119	123	131	138	135	142	140	136	125	141	152	153	157	Canada Canada
Vereinigte Staaten États-Unis	103	106	112	115	117	121	116	116	123	122	123	123	127	126	Stati Uniti Verenigde Staten
Japan Japon	101	100	105	104	105	104	108	106	103	101	106	102	98	98	Giappone Japan

a) Den Jahresindizes liegen andere Basisreihen zugrunde als den Vierteljahrsindizes.

a) Les indices annuels et trimestriels ont une portée différente.

1963 → 100

Land Pays	1964	1965	1966	1967	1968	1969	1968	1969				1970			Paese Land
							IV	I	II	III	IV	I	II	III	
							ohne Nahrungs- und Genußmittelindustrie senza alimentari, bevande e tabacchi							sans aliments, boissons et tabac excl. voedings- en genotmiddelenindustrie	
Deutschland BR Allemagne R.F.	109	116	118	115	131	150	146	139	155	141	163	156	167	148	Germania R.F. Duitsland BR
Frankreich France	108	109	117	121	124	143	147	144	152	123	155	.	.	.	Francia Frankrijk
Italien Italia	100	104	118	130	139	141	145	145	157	131	131	154	159	136	Italia Italië
Niederlande Pays-Bas	112	117	124	127	141	157	152	148	161	150	169	166	176	162	Paesi Bassi Nederland
Belgien Belgique	108	112	116	118	126	139	136	137	143	128	149	145	147	134	Belgio België
Luxemburg Luxembourg	111	111	108	107	115	131	120	127	134	128	135	136	141	126	Lussemburgo Luxemburg
EWG CEE	107	112	118	120	130	146	146	142	154	134	155	.	.	.	CEE EEG
einschl. Nahrungs- und Genußmittelindustrie compresi alimentari, bevande e tabacchi							y compris aliments, boissons et tabac incl. voedings- en genotmiddelenindustrie								
EWG CEE	107	111	117	119	127	143	144	139	151	131	152	.	.	.	CEE EEG
Österreich Autriche	108	112	117	118	127	142	138	131	146	138	155	142	158	146	Austria Oostenrijk
Griechenland Grèce	111	120	137	141	151	168	151	147	171	183	169	167	186	199	Grecia Griekenland
Irland Irlande	107	113	116	125	138	147	149	132	155	146	156	140	153	.	Irlanda Ierland
Norwegen Norvège	108	115	121	126	129	136	138	139	135	127	147	138	149	131	Norvegia Noorwegen
Portugal ^{a)} Portugal ^{a)}	112	119	127	134	.	.	131	128	135	134	138	135	146	.	Portogallo ^{a)} Portugal ^{a)}
Vereinigtes Königreich Royaume-Uni	109	112	114	114	121	126	128	126	127	119	131	127	129	119	Regno Unito Verenigd Koninkrijk
Schweden Suède	110	119	124	128	135	146	151	147	157	123	165	162	171	132	Svezia Zweden
Kanada Canada	110	120	128	129	135	143	142	140	147	140	145	141	146	138	Canada Canada
Vereinigte Staaten Etats-Unis	107	116	127	128	134	139	137	137	141	139	140	137	137	132	Stati Uniti Verenigde Staten
Japan Japon	116	121	137	164	194	227	210	209	221	229	248	250	262	268	Giappone Japan

a) Den Jahresindizes liegen andere Basisreihen zugrunde als den Vierteljahresindizes.

a) Les indices annuels et trimestriels ont une portée différente.

1963 → 100

Land Pays	1964	1965	1966	1967	1968	1969	1968	1969				1970			Paese Land
							IV	I	II	III	IV	I	II	III	
Deutschland BR Allemagne R.F.	105	110	113	116	122	127	134	117	128	124	138	123	133	127	Germania R.F. Duitsland BR
Frankreich France	104	106	105	106	109	109	121	112	114	94	116	.	.	.	Francia Frankrijk
Italien Italie	102	105	108	113	118	123	127	121	130	114	129	131	145	121	Italia Italië
Niederlande Pays-Bas	105	109	111	119	124	128	150	114	122	122	153	122	132	126	Paesi Bassi Nederland
Belgien Belgique	106	107	112	119	121	127	133	111	129	127	140	121	137	133	Belgio België
Luxemburg Luxembourg	105	112	117	116	120	120	105	110	135	132	105	117	134	133	Lussemburgo Luxemburg
EWG CEE	104	107	109	113	118	121	130	116	125	114	132	.	.	.	CEE EEG
Österreich Autriche	102	104	116	118	120	128	150	107	120	117	168	113	124	124	Austria Oostenrijk
Griechenland Grèce	109	112	127	123	128	126	97	91	138	179	98	95	142	189	Grecia Griekenland
Irland Irlande	104	107	111	118	125	129	134	101	137	140	137	112	137	.	Irlanda Ierland
Norwegen Norvège	100	105	114	111	114	118	120	112	120	115	126	105	132	114	Norvegia Noorwegen
Portugal ^{a)} Portugal ^{a)}	109	115	120	128	.	.	117	98	105	126	119	101	123	.	Portogallo ^{a)} Portugal ^{a)}
Vereinigtes Königreich Royaume-Uni	103	105	109	111	115	119	122	111	118	119	128	112	121	122	Regno Unito Verenigd Koninkrijk
Schweden Suède	105	107	113	116	122	124	139	115	130	119	141	125	135	119	Svezia Zweden
Kanada Canada	105	110	115	119	123	126	125	111	128	139	127	114	132	144	Canada Canada
Vereinigte Staaten Etats-Unis	104	106	110	113	116	119	119	112	116	128	121	115	119	128	Stati Uniti Verenigde Staten
Japan Japon	109	116	126	133	142	149	147	163	140	138	156	174	153	153	Giappone Japan

a) Den Jahresindizes liegen andere Basisreihen zugrunde als den Vierteljahrsindizes.

a) Les indices annuels et trimestriels ont une portée différente.

1963 → 100

Land Pays	1964	1965	1966	1967	1968	1969	1968	1969				1970			Paese Land
							IV	I	II	III	IV	I	II	III	
Deutschland BR Allemagne R.F.	103	107	107	100	116	128	127	129	138	110	135	131	135	109	Germania R.F. Duitsland BR
Frankreich France	101	90	100	92	94	104	109	110	115	79	111	.	.	.	Francia Frankrijk
Italien Italia	93	83	95	93	92	98	94	98	105	86	104	101	106	90	Italia Italië
Niederlande Pays-Bas	105	101	106	96	108	113	122	113	121	98	117	122	121	99	Paesi Bassi Nederland
Belgien Belgique	101	98	103	96	103	112	115	111	120	95	122	115	116	95	Belgio België
Luxemburg Luxembourg	70	55	47	39	26	—	29	—	—	—	—	—	—	—	Lussemburgo Luxemburg
EWG CEE	101	97	103	96	104	114	115	116	123	95	121	.	.	.	CEE EEG
Österreich ^{d)} Autriche ^{d)}	105	107	113	111	119	134	128	137	139	120	140	134	134	118	Austria ^{d)} Oostenrijk ^{d)}
Griechenland Grèce	110	119	130	134	139	155	157	148	148	148	173	167	166	.	Grecia Griekenland
Irland ^{c)} Irlande ^{c)}	109	111	113	122	135	144	148	135	149	135	155	152	158	.	Irlanda ^{c)} Ierland ^{c)}
Norwegen Norvège	102	102	104	102	93	98	98	106	92	83	112	108	115	92	Norvegia Noorwegen
Portugal ^{a) c)} Portugal ^{a) c)}	109	120	129	132	.	.	106	110	119	107	105	111	120	.	Portogallo ^{a) c)} Portugal ^{a) c)}
Vereinigtes Königreich Royaume-Uni	106	108	108	105	119	123	128	125	127	113	129	123	127	117	Regno Unito Verenigd Koninkrijk
Schweden Suède	103	101	94	99	97	107	109	110	123	81	121	118	111	83	Svezia Zweden
Kanada ^{c)} Canada ^{c)}	109	115	120	118	125	128	131	131	132	125	126	128	127	119	Canada ^{c)} Canada ^{c)}
Vereinigte Staaten Etats-Unis	105	115	122	121	129	132	131	132	135	128	130	131	129	123	Stati Uniti Verenigde Staten
Japan ^{b)} Japon ^{b)}	111	119	131	142	151	165	155	159	163	167	172	177	182	183	Giappone ^{b)} Japan ^{b)}

a) Den Jahresindizes liegen andere Basisreihen zugrunde als den Vierteljahrsindizes.

b) Ab 1968 sind die Vierteljahresangaben saisonbereinigte Indizes.

c) Einschl. Bekleidung und Schuhe.

d) Einschl. Bekleidung.

a) Les indices annuels et trimestriels ont une portée différente.

b) A partir de 1968, les indicateurs trimestriels sont des indices désaisonnalisés.

c) Y compris habillement et chaussures.

d) Y compris habillement.

1963 → 100

Land Pays	1964	1965	1966	1967	1968	1969	1968	1969				1970			Paese Land
							IV	I	II	III	IV	I	II	III	
Deutschland BR Allemagne R.F.	107	113	117	117	132	145	142	139	147	140	154	148	155	145	Germania R.F. Duitsland BR
Frankreich France	105	107	116	119	121	134	138	138	143	108	145	.	.	.	Francia Frankrijk
Italien Italia	107	116	135	151	158	178	170	175	182	163	190	191	196	158	Italia Italië
Niederlande Pays-Bas	112	120	129	133	145	160	150	160	165	149	167	167	171	153	Paesi Bassi Nederland
Belgien Belgique	111	116	123	128	145	161	160	158	164	147	177	172	187	149	Belgio België
Luxemburg Luxembourg	—	—	—	—	—	—	—	—	—	—	—	—	—	—	Lussemburgo Luxemburg
EWG CEE	107	112	120	124	133	148	146	146	153	134	158	.	.	.	CEE EEG
Österreich Autriche	109	116	119	123	136	150	140	144	151	149	155	156	168	164	Austria Oostenrijk
Griechenland Grèce	102	119	144	154	163	189	170	175	188	192	200	208	195	.	Grecia Griekenland
Irland Irlande	111	118	Irlanda Ierland
Norwegen Norvège	116	124	121	125	135	146	146	153	137	141	155	146	154	146	Norvegia Noorwegen
Portugal ^{a)} Portugal ^{a)}															Portogallo ^{a)} Portugal ^{a)}
Vereinigtes Königreich ^{b)} Royaume-Uni ^{b)}	109	111	115	114	118	123	124	125	125	114	129	125	126	113	Regno Unito ^{b)} Ver. Koninkrijk ^{b)}
Schweden Suède	Svezia Zweden
Kanada Canada	113	121	132	133	Canada Canada
Vereinigte Staaten Etats-Unis	107	114	122	123	131	140	136	140	142	138	141	141	142	134	Stati Uniti Verenigde Staten
Japan ^{c)} Japon ^{c)}	113	116	130	145	159	179	164	168	176	183	190	198	203	207	Giappone ^{c)} Japan ^{c)}

a) Den Jahresindizes liegen andere Basisreihen zugrunde als den Vierteljahrsindizes.

b) Einschl. Druckerei und Verlagswesen.

c) Ab 1968 sind die Vierteljahresangaben saisonbereinigte Indizes.

a) Les indices annuels et trimestriels ont une portée différente.

b) Y compris imprimerie et édition.

c) A partir de 1968, les indicateurs trimestriels sont des indices désaisonnalisés.

1963 → 100

Land Pays	1964	1965	1966	1967	1968	1969	1968	1969				1970			Paese Land
							IV	I	II	III	IV	I	II	III	
Deutschland (BR) Allemagne RF	104	104	98	88	101	106	119	103	106	98	116	99	101	95	Germania RF Duitsland BR
Frankreich France	96	89	95	86	91	97	108	102	109	67	110	.	.	.	Francia Frankrijk
Italien Italia	93	90	103	104	113	124	124	127	135	106	128	126	115	99	Italia Italië
Niederlande Pays-Bas	107	103	102	94	102	101	107	105	107	94	99	108	107	97	Paesi Bassi Nederland
Belgien Belgique	101	97	105	103	114	124	132	121	137	111	126	108	109	96	Belgio België
Luxemburg Luxembourg	a)	a)	a)	a)	a)	a)	a)	a)	a)	a)	a)	a)	a)	a)	Lussemburgo Luxemburg
EWG CEE	100	96	98	89	98	104	115	105	110	86	114	.	.	.	CEE EEG
Österreich Autriche	99	91	90	80	91	99	91	100	109	95	91	100	106	91	Austria Oostenrijk
Griechenland Grèce	96	95	106	103	98	101	107	106	100	88	110	107	105	.	Grecia Griekenland
Irland Irlande	106	101	Irlanda Ierland
Norwegen Norvège	130	133	132	112	109	111	120	117	115	91	116	113	124	109	Norvegia Noorwegen
Portugal Portugal															Portogallo Portugal
Vereinigtes Königreich Royaume-Uni	103	104	102	90	93	94	98	102	95	85	93	94	98	85	Regno Unito Ver. Koninkrijk
Schweden ^{b)} Suède ^{b)}															Svezia ^{b)} Zweden ^{b)}
Kanada ^{b)} Canada ^{b)}	108	107	109	104	Canada ^{b)} Canada ^{b)}
Vereinigte Staaten ^{b)} États-Unis ^{b)}	103	108	112	107	112	102	109	108	102	98	99	100	99	94	Stati Uniti ^{b)} Verenigde Staten ^{b)}
Japan ^{c)} Japan ^{c)}	105	107	111	113	138	150	145	142	147	153	159	156	154	157	Giappone ^{c)} Japan ^{c)}

a) Produktion unterbrochen.
b) Einschl. Schuhherstellung.
c) Ab 1968 sind die Vierteljahresangaben saisonbereinigte Indizes.

a) Production interrompue.
b) Y compris la fabrication de chaussures.
c) A partir de 1968, les indicateurs trimestriels sont des indices désaisonnalisés.

1963 → 100

Land Pays	1964	1965	1966	1967	1968	1969	1968	1969				1970			Paese Land
							IV	I	II	III	IV	I	II	III	
Deutschland (BR) Allemagne RF	111	121	132	143	162	184	172	175	188	180	191	195	203	191	Germania RF Duitsland BR
Frankreich France	111	120	134	146	160	192	182	191	197	175	202	.	.	.	Francia Frankrijk
Italien Italie	121	141	161	176	199	192	205	199	214	187	170	211	209	189	Italia Italië
Niederlande ^{a)} Pays-Bas ^{a)}															Paesi Bassi ^{a)} Nederland ^{a)}
Belgien Belgique	108	113	114	125	137	150	143	152	155	134	156	168	172	154	Belgio België
Luxemburg ^{c)} Luxembourg ^{c)}	Lussemburgo ^{c)} Luxemburg ^{c)}
EWG CEE															CEE EEG
Österreich Autriche	109	119	128	134	149	167	154	160	175	160	175	180	202	181	Austria Oostenrijk
Griechenland Grèce	115	124	148	214	243	278	263	263	278	271	300	291	298	.	Grecia Griekenland
Irland ^{d)} Irlande ^{d)}	106	123	144	161	202	207	226	216	212	186	214	222	220	.	Irlanda ^{d)} Ierland ^{d)}
Norwegen Norvège	107	122	135	138	141	147	143	141	146	148	153	147	158	148	Norvegia Noorwegen
Portugal ^{b) d)} Portugal ^{b) d)}	107	115	118	124	.	.	119	110	109	128	113	115	106	108	Portogallo ^{b) d)} Portugal ^{b) d)}
Vereinigtes Königreich Royaume-Uni	110	117	123	130	140	149	141	149	152	145	151	155	163	154	Regno Unito Verenigd Koninkrijk
Schweden ^{d)} Suède ^{d)}	115	128	142	160	181	209	203	206	221	189	230	238	257	211	Svezia ^{d)} Zweden ^{d)}
Kanada ^{d)} Canada ^{d)}	109	118	128	130	138	144	140	146	144	141	145	151	152	143	Canada ^{d)} Canada ^{d)}
Vereinigte Staaten États-Unis	107	117	130	137	149	161	155	157	163	161	162	163	166	162	Stati Uniti Verenigde Staten
Japan ^{c)} Japon ^{c)}	113	124	140	164	190	223	198	208	219	228	237	241	252	261	Giappone ^{c)} Japan ^{c)}

a) Veröffentlichung unterbrochen für die chemische Industrie im engeren Sinne.
 b) Den Jahresindizes liegen andere Basisreihen zugrunde als den Vierteljahrsindizes.
 c) Ab 1968 sind die Vierteljahresangaben saisonbereinigte Indizes.
 d) Einschl. Erdöl- und Steinkohlenderivate.
 e) In Überarbeitung befindliche Reihe.

a) Publication interrompue pour la chimie proprement dite.
 b) Les indices annuels et trimestriels ont une portée différente.
 c) A partir de 1968, les indicateurs trimestriels sont des indices désaisonnalisés.
 d) Y compris les dérivés du pétrole et du charbon.
 e) Série en cours de révision.

1963 → 100

Land Pays	1964	1965	1966	1967	1968	1969	1968	1969				1970			Paese Land
							IV	I	II	III	IV	I	II	III	
Deutschland (BR) Allemagne RF	108	115	115	107	120	143	140	131	150	130	161	152	166	139	Germania RF Duitsland BR
Frankreich France	107	108	115	117	122	140	150	137	149	116	155	148	147	102	Francia Frankrijk
Italien Italia	93	95	113	126	131	132	140	143	155	119	112	154	157	129	Italia Italië
Niederlande Pays-Bas	110	115	120	123	131	147	143	132	151	142	162	153	166	157	Paesi Bassi Nederland
Belgien Belgique	104	110	113	114	116	136	127	129	139	123	153	142	149	133	Belgio België
Luxemburg Luxembourg	96	94	93	87	81	94	84	91	96	89	100	99	103	93	Lussemburgo Luxemburg
EWG CEE	105	110	115	114	123	140	142	134	150	125	152	150	158	128	CEE EEG
Österreich Autriche	108	112	114	117	125	147	139	131	152	143	165	154	174	153	Austria Oostenrijk
Griechenland Grèce	109	120	125	125	130	143	133	131	148	146	146	154	168	161	Grecia Griekenland
Irland Irlande	112	118	120	124	143	153	156	144	163	144	163	148	158		Irlanda Ierland
Norwegen Norvège	108	115	122	127	128	134	136	141	130	119	147	142	149	126	Norvegia Noorwegen
Portugal *) Portugal *)	108	109	123	130			135	122	132	122	143	121	151		Portogallo *) Portugal *)
Vereinigtes Königreich Royaume-Uni	109	113	116	116	122	127	130	128	128	119	133	131	129	117	Regno Unito Verenigd Koninkrijk
Schweden Suède	109	121	130	131	137	151	158	150	164	123	178	171	187	133	Svezia Zweden
Kanada Canada	113	130	145	145	152	165	165	163	169	156	171	160	168	144	Canada Canada
Vereinigte Staaten États-Unis	107	121	137	136	141	146	146	146	148	144	146	142	141	132	Stati Uniti Verenigde Staten
Japan Japon	122	124	144	187	239	293	267	262	285	300	326	330	355	369	Giappone Japan

a) Den Jahresindizes liegen andere Basisreihen zugrunde als den Vierteljahrsindizes.

a) Les indices annuels et trimestriels ont une portée différente.

Produktionsindex des Baugewerbes (*)

Indice de la production de l'industrie du bâtiment et du génie civil (*)

Indici di produzione dell'industria edilizia e del genio civile (*)

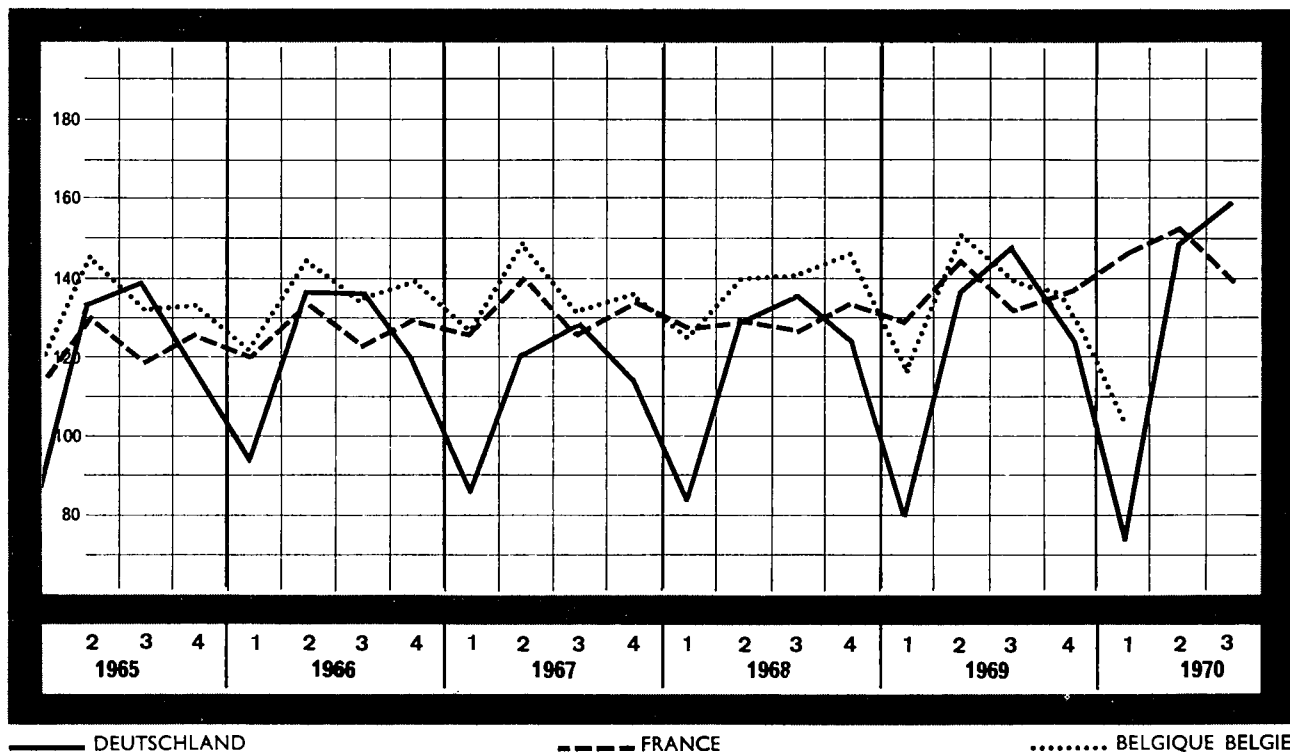
Produktie-index van de bouwnijverheid (*)

1963 → 100

Land Pays	1964	1965	1966	1967	1968	1969	1968	1969				1970			Paese Land
							IV	I	II	III	IV	I	II	III	
Deutschland (BR) Allemagne RF	116	116	121	112	118	123	124	80	137	148	125	74	148	157	Germania RF Duitsland BR
Frankreich France	114	120	125	130	129	134	133	128	144	131	136	[146]	[152]	138	Francia Frankrijk
Italien Italie	102	97	98	106	115	128	Italia Italië
Niederlande Pays-Bas	128	133	143	161	174	169	Paesi Bassi Nederland
Belgien b) Belgique b)	120	122	125	129	125	130	146	117	150	139	136	114	.	.	Belgio b) België b)
Luxemburg Luxembourg	131	138	138	139	123	Lussemburgo Luxemburg
EWG CEE	113	114	118	119	124	[131]	CEE EEG

a) Kalendermonatlich.
b) Berichtigte Zahlen.

a) Indice non corrigé de l'inégalité du nombre de jours ouvrables.
b) Chiffres corrigés.



Zweiter Teil

**Angaben über die Produktion von
Grundstoffen und Fertigerzeugnissen
in der Gemeinschaft**

Deuxième partie

**Données sur la production dans la
Communauté de certaines matières
de base et articles élaborés**

Seconda parte

**Dati sulla produzione
nella Comunità di alcune materie
prime ed articoli elaborati**

Tweede deel

**Produktiecijfers van enige
basisgrondstoffen en bewerkte
produkten in de Gemeenschap**



Gewinnung von Brennstoffen und Erzen
Estrazione di combustibili e di minerali metallici

Extraction de combustibles et de minerais
Winning van brandstoffen en ertsen

ERZEUGNIS · PRODUIT PRODOTTO · PRODUKT	LAND PAYS/PAESE	m ² , m ³ , t, hl...	P L C	1968	1969	1969		1970		
						III	IV	I	II	III
Steinkohle	DEUTSCHLAND (BR)	Mio t	P	117,2	117,0	28,5	29,5	29,6	28,3	28,9
Houille	FRANCE	Mio t	P	41,9	40,6	8,2	10,3	10,3	10,2	7,5
Carbon fossile	ITALIA	Mio t	P	0,4	0,3	0,1	0,1	0,1	0,1	0,1
Steenkolen	NEDERLAND	Mio t	P	6,9	5,8	1,4	1,3	1,2	1,1	1,0
Houille	BELGIQUE/BELGIË LUXEMBOURG	Mio t	P	14,8	13,2	2,9	3,3	2,4	3,1	2,7
	EWG . CEE	Mio t	P	181	177	41	44	44	43	40
Steinkohlenkoks und -schwelkoks . .	DEUTSCHLAND (BR)	Mio t	P	36,2	39,0	9,9	10,0	9,9	10,0	10,0
Coke de four et semi-coke de houille.	FRANCE	Mio t	P	12,5	13,6	3,3	3,5	3,4	3,5	3,6
Coke da cokeria	ITALIA	Mio t	P	6,4	6,6	1,7	1,5	1,7	1,8	1,8
Cokesovencokes	NEDERLAND	Mio t	P	2,9	2,0	0,5	0,5	0,5	0,5	0,5
Coke de four	BELGIQUE/BELGIË LUXEMBOURG	Mio t	P	7,2	7,2	1,8	1,9	1,6	1,9	1,8
	EWG . CEE	Mio t	P	65	69	17	17	17	18	18
Steinkohlenbriketts	DEUTSCHLAND (BR)	Mio t	P	3,7	3,9	1,1	1,1	0,8	1,0	1,1
Agglomérés de houille	FRANCE	Mio t	P	4,5	4,2	0,8	1,2	1,1	1,2	0,9
Agglomerati di carbon fossile	ITALIA	Mio t	P	0,1	0,1	0,0	0,0	0,0	0,0	0,0
Steenkoolbriketten	NEDERLAND	Mio t	P	1,1	1,1	0,3	0,3	0,2	0,2	0,2
Agglomérés de houille	BELGIQUE/BELGIË LUXEMBOURG	Mio t	P	0,8	0,8	0,1	0,2	0,2	0,2	0,1
	EWG . CEE	Mio t	P	10	10	2	3	2	3	2
Braunkohle	DEUTSCHLAND (BR)	Mio (t SKE /tec	P	28,1	29,7	7,3	7,9	7,5	7,2	7,4
Lignite	FRANCE	»	P	1,6	1,5	0,3	0,5	0,4	0,4	0,3
Lignite	ITALIA	»	P	0,6	0,7	0,2	0,2	0,1	0,2	0,1
	NEDERLAND	—	—	—	—	—	—	—	—	—
	BELGIQUE/BELGIË LUXEMBOURG	—	—	—	—	—	—	—	—	—
	EWG . CEE	Mio (t SKE /tec	P	30	32	8	9	8	8	8
Braunkohlenbriketts und -schwelkoks, Staub- und Trockenkohle	DEUTSCHLAND (BR)	Mio t	P	10,7	10,8	2,9	3,1	2,2	2,5	2,9
	FRANCE	—	—	—	—	—	—	—	—	—
	ITALIA	—	—	—	—	—	—	—	—	—
Bruinkoolbriketten	NEDERLAND	Mio t	P	0,0	—	—	—	—	—	—
	BELGIQUE/BELGIË LUXEMBOURG	—	—	—	—	—	—	—	—	—
	EWG . CEE	Mio t	P	11	11	3	3	2	3	3
Eisenerz	DEUTSCHLAND (BR)	Mio t	P	7,7	7,5	1,8	1,8	1,8	1,7	1,6
Mineral de fer	FRANCE	Mio t	P	55,8	56,0	11,6	14,2	15,3	15,1	11,8
Minerale di ferro	ITALIA	Mio t	P	1,2	1,2	0,3	0,3	0,3	0,3	0,3
	NEDERLAND	—	—	—	—	—	—	—	—	—
Mineral de fer	BELGIQUE/BELGIË	Mio t	P	0,0	0,1	0,0	0,0	0,0	0,0	0,0
Mineral de fer	LUXEMBOURG	Mio t	P	6,4	6,3	1,6	1,5	1,4	1,4	1,6
	EWG . CEE	Mio t	P	71	71	15	18	19	18	15

ERZEUGNIS · PRODUIT PRODOTTO · PRODUKT	LAND PAYS/PAESE	m ² , m ³ , t, hl...	P L C	1968	1969	1969		1970		
						III	IV	I	II	III
Bauxit	DEUTSCHLAND (BR)	1000 t	P
Bauxite	FRANCE	1000 t	P	2 766,3	2 710,2	562,5	705,0	731,1	843,9	655,5
Bauxite	ITALIA	1000 t	P	216,2	228,1	75,6	70,9	31,3	52,1	77,9
	NEDERLAND			—	—	—	—	—	—	—
	BELGIQUE/BELGIË			—	—	—	—	—	—	—
	LUXEMBOURG			—	—	—	—	—	—	—
	EWG · CEE	1000 t	P	2 985	2 938	638	776	762	896	733
Bleierze	DEUTSCHLAND (BR)	1000 t Pb	P	52,5	39,3	9,0	9,4	9,6	9,8	9,4
Minerai de plomb	FRANCE	1000 t Pb	P	26,4	30,2	7,3	7,1	5,6	7,7	8,1
Minerali di piombo	ITALIA	1000 t Pb	P	36,5	37,7	10,5	8,9	8,5	8,1	8,6
	NEDERLAND			—	—	—	—	—	—	—
	BELGIQUE/BELGIË			—	—	—	—	—	—	—
	LUXEMBOURG			—	—	—	—	—	—	—
	EWG · CEE	1000 t Pb	P	115	107	27	25	24	26	26
Zinkerze	DEUTSCHLAND (BR)	1000 t Zn	P	110,2	110,6	28,2	27,9	31,3	31,6	28,6
Minerai de zinc	FRANCE	1000 t Zn	P	21,8	20,9	5,2	5,0	4,5	5,1	4,9
Minerali di zinco	ITALIA	1000 t Zn	P	140,0	132,0	28,8	32,7	27,0	24,6	28,7
	NEDERLAND			—	—	—	—	—	—	—
	BELGIQUE/BELGIË			—	—	—	—	—	—	—
	LUXEMBOURG			—	—	—	—	—	—	—
	EWG · CEE	1000 t Zn	P	272	264	62	66	63	61	62
Erdöl, roh	DEUTSCHLAND (BR)	Mio t	P	8,0	7,9	2,0	2,0	1,9	1,9	1,9
Pétrole brut	FRANCE	Mio t	P	2,7	2,5	0,6	0,6	0,6	0,6	0,6
Petrolio greggio	ITALIA	Mio t	P	1,5	1,5	0,4	0,4	0,4	0,4	0,4
Ruwe aardolie	NEDERLAND	Mio t	P	2,1	2,0	0,5	0,5	0,5	0,5	0,5
	BELGIQUE/BELGIË			—	—	—	—	—	—	—
	LUXEMBOURG			—	—	—	—	—	—	—
	EWG · CEE	Mio t	P	14,3	13,9	3,5	3,4	3,4	3,3	3,3
Erd- und Grubengas	DEUTSCHLAND (BR)	10 ³ Tcal	P	57,6	77,2	15,7	25,7	30,2	24,7	22,2
Gaz naturel, y compris grisou	FRANCE	(Ho/PCS)	P	49,1	60,7	14,0	16,1	17,1	14,9	14,8
Gas naturale (metano)	ITALIA	»	P	95,2	109,1	25,9	29,2	31,4	28,0	28,0
Aard- en mijngas	NEDERLAND	»	P	119,0	184,8	33,0	62,8	78,4	54,3	48,4
Gaz naturel, y compris grisou	BELGIQUE/BELGIË	»	P	0,6	0,6	0,1	0,1	0,1	0,1	0,1
	LUXEMBOURG	»		—	—	—	—	—	—	—
	EWG · CEE	10 ³ Tcal (Ho/PCS)	P	321,5	432,4	89	134	157	122	114

ERZEUGNIS · PRODUIT PRODOTTO · PRODUKT	LAND PAYS/PAESE	m ² , m ³ , t, hl...	P L C	1968	1969	1969		1970		
						III	IV	I	II	III
Marmor-Rohblöcke	DEUTSCHLAND (BR)	1000 m ³	P	28,7	29,8	10,6	8,2	2,4	6,1	10,5
Marbre (blocs bruts)	FRANCE	1000 m ³	P	10,0	10,3	2,7	2,8	2,1	3,3	2,5
Marmo in blocchi	ITALIA	1000 t	P	[1 905]	[2 104]	[594,0]	[521,5]	[445,6]	[418,1]	[807,0]
		1000 m ³	P	[705]	[779]	[220]	[193]	[165]	[155]	[299]
Marbre (blocs)	NEDERLAND			—	—	—	—	—	—	—
	BELGIQUE/BELGIË	1000 m ³	P	4,1	4,7	0,9	1,3	0,7	0,9	0,6
	LUXEMBOURG			—	—	—	—	—	—	—
	EWG · CEE	1000 m ³	P	[747]	[824]	[234]	[206]	[170]	[165]	[313]
Kalkstein, roh	DEUTSCHLAND (BR)	Mio t	P	54,4	59,6	16,1	17,3	12,8	16,2	17,5
	FRANCE									
Calcare	ITALIA	Mio t	P
	NEDERLAND			—	—	—	—	—	—	—
Calcaires	BELGIQUE/BELGIË	Mio t	P	14,9	17,9	4,9	4,7	3,9	5,3	6,2
	LUXEMBOURG			—	—	—	—	—	—	—
	EWG · CEE									
Dachschiefer, roh und zugerichtet . .	DEUTSCHLAND (BR)	1000 t	P	25,7	24,5	6,5	5,7	5,3	5,5	5,1
Ardoises de couverture	FRANCE	1000 t	P	120,0	118,0	23,8	28,6	32,1	30,0	21,0
Ardesie in lastre	ITALIA	1000 t	P
	NEDERLAND			—	—	—	—	—	—	—
Ardoises, schiste ardolsier	BELGIQUE/BELGIË	1000 t	P	10,8	8,3	1,4	1,9	2,1	1,5	1,7
Ardoises	LUXEMBOURG	1000 t	P	2,2	2,1
	EWG · CEE	1000 t	P
Formsand	DEUTSCHLAND (BR)	1000 t	P	890	959	259	282	245	200	279
Sables pour fonderie et industries divers	FRANCE	1000 t	P	2 183	2 417	482	702	622	788	590
	ITALIA									
	NEDERLAND			—	—	—	—	—	—	—
Sable métallurgique	BELGIQUE/BELGIË	1000 t	P	1 134	1 354	325	365	336	388	417
Sable pour fonderie	LUXEMBOURG	1000 t	P	29	18
	EWG · CEE									
Bausand, Baukies ^{a)}	DEUTSCHLAND (BR)	Mio t	P	154,2	166,3	53,7	41,8	20,3	51,9	59,4
Sables et graviers d'alluvions ^{b)}	FRANCE	Mio t	P	146,1	175,0	47,8	41,2	37,1	51,3	47,7
Sabbia e ghiaia	ITALIA	Mio t	P
Bouwzand en grind ^{c)}	NEDERLAND	Mio t	L	30,0	31,6	8,2	8,1	6,1	10,1	9,8
Sable de construction	BELGIQUE/BELGIË	Mio t	P	4,8	5,5	1,6	1,4	1,1	2,0	1,8
Sable et gravier	LUXEMBOURG	1000 m ³	P	550	884
	EWG · CEE	Mio t	P/L

a) Ohne Kies für Straßenbau.
b) Ohne Sand und Kies für Straßenbau.
c) Einschließlich der Mengen für die Herstellung von Baumaterialien.

a) Sauf graviers destinés à la viabilité.
b) Sauf sables et graviers destinés à la viabilité.
c) Y compris les tonnages employés à la fabrication des matériaux de construction.

ERZEUGNIS · PRODUIT PRODOTTO · PRODUKT	LAND PAYS/PAESE	m ³ , m ³ , t, hl...	P L C	1968	1969	1969		1970		
						III	IV	I	II	III
Quarzsand und Glassand	DEUTSCHLAND (BR)	1000 t	P	5 883	6 666	1 791	1 849	1 444	1 774	1 823
Sables siliceux pour verrerie et céramique	FRANCE	1000 t	P	1 430	2 195	503	641	420	486	416
Sabbie silicee	ITALIA	1000 t	P
Sable pour verrerie	NEDERLAND									
	BELGIQUE/BELGIË	1000 t	P	1 661	1 825	505	447	403	462	486
	LUXEMBOURG			—	—	—	—	—	—	—
	EWG · CEE									

ERZEUGNIS · PRODUIT PRODOTTO · PRODUKT	LAND PAYS/PAESE	m ² , m ³ , t, hl...	P L C	1968	1969	1969		1970		
						III	IV	I	II	III
Pflanzliche rohe Öle (auch gehärtet) Huiles et graisses végétales brutes Olii di semi a)	DEUTSCHLAND (BR)	1000 t	P	562	653	163	180	143	134	145
	FRANCE	1000 t	P	501	457	94	116	115	121	90
	ITALIA	1000 t	P	364	368	84	97	107	110	94
Ruwe plantaardige oliën en vetten . . . Huiles et graisses végétales brutes	NEDERLAND	1000 t	P	258	332	79	90	90	90	.
	BELGIQUE/BELGIË	1000 t	P	128	108	21	21	23	21	19
	LUXEMBOURG			—	—	—	—	—	—	—
	EWG · CEE	1000 t	P	1 813	1 918	442	504	478	476	.
Pflanzliche raffinierte Öle (auch ge- härtet)	DEUTSCHLAND (BR)	1000 t	P	887	947	233	260	223	231	225
Huiles et graisses végétales autres que brutes	FRANCE	1000 t	P	629	588	.	.	138	155	124
	ITALIA									
Plantaardige oliën en vetten (niet ruw) Huiles et graisses végétales autres que brutes	NEDERLAND	1000 t	P	313	315	85	92	91	102	.
	BELGIQUE/BELGIË	1000 t	P	[202]	181	44	47	47	51	48
	LUXEMBOURG			—	—	—	—	—	—	—
	EWG · CEE									
Ölkuchen und Schrote	DEUTSCHLAND (BR)	1000 t	P	1 534	1 581	361	435	465	472	473
Tourteaux	FRANCE	1000 t	P	542	513	107	134	166	219	145
Panelli e farine oleose	ITALIA	1000 t	P	891	813	[200]	213	330	256	.
Veekoeken (incl. schroot en schilfers) Tourteaux et schroots	NEDERLAND	1000 t	P	582	844	194	248	266	270	.
	BELGIQUE/BELGIË	1000 t	P	281	271	57	72	84	79	48
	LUXEMBOURG			—	—	—	—	—	—	—
	EWG · CEE	1000 t	P	3 830	4 021	[919]	1 101	1 311	1 296	.
Margarine	DEUTSCHLAND (BR)	1000 t	P	566,5	551,4	132,0	150,0	131,3	129,3	129,9
Margarine	FRANCE	1000 t	P	154,0	158,1	36,6	44,8	37,4	40,7	38,7
Margarina	ITALIA	1000 t	P	35,0	37,0	[8]	[9]	[9]	[9]	[8]
Margarine	NEDERLAND	1000 t	P	253,4	244,6	60,3	63,0	55,9	56,4	59,6
Margarine	BELGIQUE/BELGIË	1000 t	P	130,9	131,7	32,3	35,5	33,3	32,4	34,1
	LUXEMBOURG			—	—	—	—	—	—	—
	EWG · CEE	1000 t	P	1 139,8	1 122,8	[269]	[302]	[267]	[268]	[270]

a) Rohe und nichtrohe Öle, aus Ölsamen inländischer und ausländischer Herkunft.

a) Huiles brutes et autres que brutes tirées de graines indigènes ou importées.

ERZEUGNIS · PRODUIT PRODOTTO · PRODUKT	LAND PAYS/PAESE	m ² , m ³ , t, hl...	P L C	1968	1969	1969		1970		
						III	IV	I	II	III
Fleisch-, Wurst-, Geflügel- und Mischkonserven	DEUTSCHLAND (BR)	1000 t	P	188,5	209,2	50,4	57,0	57,6	55,9	53,3
Conserves de viande	FRANCE	1000 t	P	70,6	73,1
Carne in scatola	ITALIA	1000 t	P	20,6	23,2	.	.	[5,1]	[5,0]	[5,5]
Vleesconserven in blik of glas	NEDERLAND	1000 t	P	123,5	124,4	30,7	33,7	[30]	[30]	[30]
Conserves de viande	BELGIQUE/BELGIË	1000 t	P	14,0	16,6	3,7	5,0	5,0	4,7	4,7
	LUXEMBOURG			—	—	—	—	—	—	—
	EWG · CEE	1000 t	P	417,2	446,5
Molkereibutter	DEUTSCHLAND (BR)	1000 t	P	523,6	509,8	122,7	110,8	126,3	147,1	120,7
Beurre des laiteries	FRANCE	1000 t	P	500	473,6	131,2	95,3	89,1	141,1	123,6
Burro	ITALIA	1000 t	P	57,3	67,0
Fabriksboter	NEDERLAND	1000 t	P	118,9	111,6	33,4	19,0	21,8	42,7	36,9
Beurre laitier	BELGIQUE/BELGIË	1000 t	P	76,2	73,5	24,1	14,4	11,1	21,5	22,8
Beurre des laiteries	LUXEMBOURG	1000 t	P	6,7	6,6	1,7	1,3	1,6	2,0	1,8
	EWG · CEE	1000 t	P	1 282,7	1 242,1
Molkereikäse	DEUTSCHLAND (BR)	1000 t	P	413,4	448,9	116,3	107,0	112,4	123,3	115,2
Fromage des laiteries	FRANCE	1000 t	P	648,0	712,0	[188,6]	[172,7]	[170,3]	[202,8]	[208,1]
Formaggio	ITALIA	1000 t	P	469,0	464,0	[114]	[114]	[120]	[140]	[120]
Fabrikskaas	NEDERLAND	1000 t	P	245,5	259,6	69,9	63,6	60,1	70,7	72,5
Fromage des laiteries	BELGIQUE/BELGIË	1000 t	P	32,8	34,2	8,7	8,3	10,9	13,0	12,1
Fromage des laiteries	LUXEMBOURG	1000 t	P	1,3	1,3	0,3	0,3	0,3	0,3	0,3
	EWG · CEE	1000 t	P	1 810,0	1 920,0	[494]	[462]	[474]	[550]	[528]
Kondensmilch (auch evaporiert)	DEUTSCHLAND (BR)	1000 t	P	443,0	451,8	112,3	100,7	112,5	126,4	104,0
Lait concentré (condensé et évaporé)	FRANCE	1000 t	P	190,7	180,5	51,7	31,3	41,1	65,7	58,0
Latte condensato	ITALIA	1000 t	P	12,0	12,0	3,0	3,0	.	.	.
Gecondenseerde melk	NEDERLAND	1000 t	P	481,9	497,3	134,6	116,0	118,1	134,7	130,8
Lait concentré (condensé et évaporé)	BELGIQUE/BELGIË	1000 t	P	37,0	19,8	5,0	3,5	4,9	5,9	5,7
	LUXEMBOURG			—	—	—	—	—	—	—
	EWG · CEE	1000 t	P	1164,6	1 161,4	306,6	254,5	.	.	.
Trockenvoll- und -magermilch	DEUTSCHLAND (BR)	1000 t	P	424,9	380,2	87,8	70,8	92,8	127,1	94,3
Lait en poudre	FRANCE	1000 t	P	591,0	538,6	152,7	90,9	83,7	171,1	137,6
Latte in polvere	ITALIA	1000 t	P	10,2	20,0	5,0	5,0	.	.	.
Melkpoeder	NEDERLAND	1000 t	P	144,4	138,7	48,7	5,9	17,9	71,9	54,8
Lait en poudre	BELGIQUE/BELGIË	1000 t	P	138,9	131,6	43,9	22,7	18,5	40,3	41,2
Lait en poudre écrémé	LUXEMBOURG	1000 t	P	5,1	5,4	1,6	0,7	1,0	2,1	1,9
	EWG · CEE	1000 t	P	1 314,5	1 214,5	339,9	195,0	.	.	.
Obstkonserven und Kompott	DEUTSCHLAND (BR)	1000 t	P	137,1	115,5	45,0	35,0	21,2	19,2	44,6
Conserves et compotes de fruits	FRANCE	1000 t	P	90,3	83,9
Conserva e mostarda di frutta	ITALIA	1000 t	P	80,0	[88]
Vruchtenconserven en -moes	NEDERLAND	1000 t	P	100,0	108,4	[33,1]	[45,0]	[18,6]	[15,8]	[30]
Conserves et compotes de fruits	BELGIQUE/BELGIË	1000 t	P	22,6	23,9	[8,0]	[8,4]	[4,4]	[3,9]	[9,3]
	LUXEMBOURG			—	—	—	—	—	—	—
	EWG · CEE	1000 t	P	430,0	[420]

ERZEUGNIS · PRODUIT PRODOTTO · PRODUKT	LAND PAYS/PAESE	m ² , m ³ , t, hl...	P L C	1968	1969	1969		1970		
						III	IV	I	II	III
Gemüsekonserven	DEUTSCHLAND (BR)	1000 t	P	271,7	279,1	143,3	84,2	38,5	25,9	163,4
Conserves de légumes	FRANCE	1000 t	P	626,1	706,3
Conserve di verdura	ITALIA	1000 t	P	(70,3)	(92,0)
Gesteriliseerde groente	NEDERLAND	1000 t	P	146,6	163,2	[62,8]	[39,0]	[18,5]	[43,6]	[82]
Conserves de légumes	BELGIQUE/BELGIË LUXEMBOURG	1000 t	P	100,3	138,0	90,4	28,1	15,1	14,9	106,5
	EWG · CEE	1000 t	P	(1 215,0)	(1 379)
Marmelade, Gelee, Konfitüre, Pflaumenmus	DEUTSCHLAND (BR)	1000 t	P	118,8	129,5	36,1	27,8	33,8	38,4	36,5
Confitures et gelées	FRANCE	1000 t	P	81,8	76,9
Marmellate	ITALIA	1000 t	P	50,0	51,5	[12]	[11]	[13]	[15]	[13]
Marmelade, gelei, jam	NEDERLAND	1000 t	P	26,3	26,2	7,2	6,5	6,2	6,3	[8]
Confitures	BELGIQUE/BELGIË	1000 t	P	14,1	16,5	4,7	3,1	3,9	5,8	4,8
Confitures	LUXEMBOURG	1000 t	P	0	0	0	0	0	0	0
	EWG · CEE	1000 t	P	291,0	300,6
Fischdauerkonserven	DEUTSCHLAND (BR)	1000 t	P	52,3	56,7	13,3	15,3	15,1	12,2	11,9
Conserves de poissons	FRANCE	1000 t	P	83,1	90,0
Conserve di pesce	ITALIA	1000 t	P	48,0	54,2
Viskonserven (vol- en halfkonserven) .	NEDERLAND	1000 t	L	11,3	9,5	2,2	2,4	1,9	1,5	2,2
Conserves de poissons et de crustacés	BELGIQUE/BELGIË LUXEMBOURG	1000 t	P	2,1	[2]
	EWG · CEE	1000 t	P/L	196,8	[212]
Weizenmehl und Dunst ^{a)}	DEUTSCHLAND (BR)	1000 t	P	2 883	2 895	725	751	742	711	727
Farine de froment	FRANCE	1000 t	P	3 610	3 545	862	927	859	[858]	902
Farina di frumento	ITALIA	1000 t	P	6 340	6 360	.	.	[1 612]	[1 586]	[1 720]
Tarwebloem en -meel	NEDERLAND	1000 t	L	820	828	[224]	209	[237]	[196]	[213]
Farine de froment	BELGIQUE/BELGIË	1000 t	P	707	701	174	172	180	175	183
Farine de froment	LUXEMBOURG	1000 t	P	20	19	5	5	5	5	5
	EWG · CEE	1000 t	P/L	14 379	14 349	.	.	[3 635]	[3 530]	[3 567]
Weizengrieß ^{a)}	DEUTSCHLAND (BR)	1000 t	P	104,6	140,1	33,2	38,5	30,3	31,3	32,3
Semoule	FRANCE	1000 t	P	382,7	351,7	70 5	95,8	94,8	[90]	73,1
Semola	ITALIA	1000 t	P	1 710,0	1 550,0	.	.	[284]	[280]	[305]
Tarwegriesmeel	NEDERLAND	1000 t	P	20,1	18,2	[3,5]	3,9	[5,1]	[4,0]	[3,4]
Semoule	BELGIQUE/BELGIË LUXEMBOURG	1000 t	P	17,2	19,0
	EWG · CEE	1000 t	P	2 234,6	2 079,0
Dauerbackwaren	DEUTSCHLAND (BR)	1000 t	P	244,3	243,3	66,6	71,5	50,6	64,1	65,1
Biscuiterie, biscottes, pains d'épices .	FRANCE	1000 t	P	351,6	362,3	83,1	97,0	94,9	106,5	89,3
Prodotti da forno	ITALIA	1000 t	P	254,4	277,8
Biscuits, beschuit e.d.	NEDERLAND	1000 t	L	194,3	193,6	[48,2]	[49,4]	[46,3]	[49,2]	[49,1]
Biscuits, biscottes, pains d'épices . . .	BELGIQUE/BELGIË LUXEMBOURG	1000 t	P	81,1	88,7	22,7	23,3	24,3	26,3	25,3
	EWG · CEE	1000 t		1 126	1 167

davon-*soit*:

a) Ohne Mühlen unter 500 t Jahresvermahlung.

a) Non compris les moulins produisant moins de 500 t/an.

ERZEUGNIS · PRODUIT PRODOTTO · PRODUKT	LAND PAYS/PAESE	m ² , m ³ , t, hl...	P L C	1968	1969	1969		1970		
						III	IV	I	II	III
<i>davon-voit:</i>										
Zwieback	DEUTSCHLAND (BR)	1000 t	P	32,2	31,4	8,2	6,8	8,0	8,3	7,7
Biscottes	FRANCE	1000 t	P	110,2	119,6	27,1	30,6	31,3	33,3	28,2
Fette biscottate	ITALIA	1000 t	P	10,0	11,4
Beschuit, toast	NEDERLAND	1000 t	L	24,8	24,2	[5,7]	[5,8]	[6,2]	[6,2]	[5,8]
Biscottes	BELGIQUE/BELGIË LUXEMBOURG	1000 t	P	3,6	3,2	0,6	0,8	0,8	0,8	0,7
	EWG · CEE	1000 t		180,8	189,6
Leb- und Honigkuchen, Printen	DEUTSCHLAND (BR)	1000 t	P	42,0	41,1	14,2	21,7	1,5	8,4	13,2
Pains d'épices	FRANCE	1000 t	P	15,6	14,1	3,1	3,4	3,6	3,4	2,9
	ITALIA			—	—	—	—	—	—	—
Ontbijtkoek, taai-taai	NEDERLAND	1000 t	L	28,3	27,6	[7,6]	[8,0]	[5,9]	[6,5]	[7,2]
Pains d'épices	BELGIQUE/BELGIË LUXEMBOURG	1000 t	P	8,4	8,3	1,9	2,2	2,1	2,0	1,8
	EWG · CEE	1000 t		94,3	91,1	[27]	[35]	[13]	[20]	[25]
Sonstige Dauerbackwaren	DEUTSCHLAND (BR)	1000 t	P	170,0	170,8	44,2	43,0	41,1	47,4	44,2
Biscuits, gaufrettes, pâtisserie industr.	FRANCE	1000 t	P	225,8	238,8	52,9	63,0	60,0	69,8	58,2
Biscotti, panettone, pasticceria industr.	ITALIA	1000 t	P	244,4	266,4
Biscuits, koekjes, banket e.d.	NEDERLAND	1000 t	L	141,2	141,8	[34,9]	[35,5]	[34,2]	[36,5]	[36,1]
Biscuits	BELGIQUE/BELGIË LUXEMBOURG	1000 t	P	69,1	77,2	20,3	20,2	21,4	23,4	22,8
	EWG · CEE	1000 t		850,5	895,0
Rübenzucker ^{a)}	DEUTSCHLAND (BR)	1000 t	P	2 018	2 130	101	2 003	5	5	50
Sucre de betteraves ^{a)}	FRANCE	1000 t	P	2 434	2 791	35	2 670	76	1	29
Zucchero di barbabietola ^{a)}	ITALIA	1000 t	P	1 290	1 407	1 132	239	31	4	1 076
Beetwortelsuiker ^{a)}	NEDERLAND	1000 t	P	719	769	57	707	—	—	33
Sucre de betteraves ^{a)}	BELGIQUE/BELGIË LUXEMBOURG	1000 t	P	578	691	3	666	21	6	80
	EWG · CEE	1000 t	P	7 039	7 788	1 328	6 285	133	16	1 268
Schokoladen u. Schokoladenerzeugn. ^{b)}	DEUTSCHLAND (BR)	1000 t	P	288,6	284,4	64,5	87,5	73,8	60,1	69,5
Chocolat et produits en chocolat ^{b)}	FRANCE	1000 t	P	145,5	143,8	25,6	38,0	28,0	29,1	27,1
Ciocolato e prodotti a base di cacao ^{b)}	ITALIA	1000 t	P	75,3	74,8	.	.	[18,7]	[13,8]	[19,5]
Chocolade en chocolade-artikelen ^{b)}	NEDERLAND	1000 t	P	106,6	121,3	[25,3]	[25,8]	[25,0]	[26,0]	[24,8]
Chocolat et produits en chocolat ^{b)}	BELGIQUE/BELGIË LUXEMBOURG	1000 t	P	74,5	75,4	16,0	22,3	18,2	18,0	17,6
	EWG · CEE	1000 t	P	690,5	699,6	.	.	[163,7]	[147,0]	[158,5]
Kakaopulver ^{c)}	DEUTSCHLAND (BR)	1000 t	P	27,9	28,6	6,3	8,2	7,5	8,0	6,8
Poudre de cacao ^{c)}	FRANCE	1000 t	P	6,5	7,5	1,4	2,1	2,5	3,2	2,2
Cacao in polvere ^{c)}	ITALIA	1000 t	P	9,5	9,0
Cacaopoeder ^{c)}	NEDERLAND	1000 t	P	42,2	(39,0)
Poudre de cacao ^{c)}	BELGIQUE/BELGIË LUXEMBOURG	1000 t	P	1,1	1,5
	EWG · CEE	1000 t	P	87,2	(85,6)

a) Rohzuckergewicht.
b) Einschl. Schokoladenersatz.
c) Zum Absatz bestimmt.

a) Poids en sucre brut.
b) Y compris succédanés de chocolat.
c) Production commercialisée.

ERZEUGNIS · PRODUIT PRODOTTO · PRODUKT	LAND PAYS/PAESE	m³, m³, t, hl...	P L C	1968	1969	1969		1970		
						III	IV	I	II	III
Kakaobutter ^{a)}	DEUTSCHLAND (BR)	1000 t	P	20,2	18,1	3,6	5,1	5,1	4,8	4,3
Beurre de cacao ^{a)}	FRANCE	1000 t	P	3,5	4,1	0,8	1,0	0,9	0,7	0,7
Burro di cacao ^{a)}	ITALIA	1000 t	P	5,0	4,0
Cacaoboter ^{a)}	NEDERLAND	1000 t	P	47,6	(48,0)
Beurre de cacao ^{a)}	BELGIQUE/BELGIÉ LUXEMBOURG	1000 t	P	0,5	0,7
	EWG · CEE	1000 t	P	76,8	(75)
Zuckerwaren	DEUTSCHLAND (BR)	1000 t	P	227,0	248,2	58,9	64,6	64,9	64,6	59,6
Confiserie, sauf en chocolat	FRANCE	1000 t	P	156,6	162,5	35,3	42,1	42,1	42,6	34,9
Caramelle, confetti, torrone e panforte	ITALIA	1000 t	P	112,3	112,5
Suikerwerk	NEDERLAND	1000 t	P	95,0	(100,0)
Confiserie, sauf en chocolat	BELGIQUE/BELGIÉ LUXEMBOURG	1000 t	P	40,9	42,8	9,8	10,3	11,0	12,4	9,9
	EWG · CEE	1000 t	P	631,8	(666)
Speiseeis	DEUTSCHLAND (BR)	Mio l	P	(140,4)	(183,1)	(53,1)	(27,2)	(50,5)	(67,0)	(46,8)
Crème glacée	FRANCE	Mio l	P	36,0	46,5
Gelati	ITALIA	Mio l	P	(159,8)	(196,0)
Consumptieis	NEDERLAND	Mio l	P	35,0	45,0
Crème glacée	BELGIQUE/BELGIÉ LUXEMBOURG	Mio l	P	26,4	33,0	10,3	2,4	6,7	14,5	12,1
	EWG · CEE	Mio l	P	(397,6)	(503,6)
Teigwaren aller Art	DEUTSCHLAND (BR)	1000 t	P	170,2	188,2	46,0	46,3	48,2	45,9	46,4
Pâtes alimentaires	FRANCE	1000 t	P	301,3	299,9	58,2	84,5	82,5	78,2	63,9
Paste alimentari	ITALIA	1000 t	P	1 590,0	1 620,0	.	.	[42,3]	[41,7]	[44,4]
Deegwaren	NEDERLAND	1000 t	P	31,6	33,1	[6,2]	[8,6]	[7,5]	[8,0]	[7,9]
Pâtes alimentaires	BELGIQUE/BELGIÉ	1000 t	P	15,2	16,8	3,8	4,6	4,5	4,6	3,8
Pâtes alimentaires	LUXEMBOURG	1000 t	P	(2,8)	(2,9)
	EWG · CEE	1000 t	P	(2 111)	(2 161)
Diätetische Nahrungsmittel ^{b)}	DEUTSCHLAND (BR)	1000 t	P	47,3	42,1	11,2	9,9	7,7	11,1	11,6
Alliments diététiques et de régime	FRANCE	1000 t	P	56,4	61,1	12,4	16,4	16,6	17,1	13,8
	ITALIA									
	NEDERLAND									
Alliments diététiques et spéciaux	BELGIQUE/BELGIÉ LUXEMBOURG	1000 t	P	12,0	12,9	3,6	2,7	3,4	3,7	3,7
	EWG · CEE									

a) Zum Absatz bestimmt.

b) Einschl. Kindergetreide- und Säuglingsnahrungsmittel.

a) Production commercialisée.

b) Y compris aliments pour nourrissons.

ERZEUGNIS · PRODUIT PRODOTTO · PRODUKT	LAND PAYS/PAESE	m³, m³, t, hl...	P L C	1968	1969	1969		1970		
						III	IV	I	II	III
Bier (Gesamtausstoß aller Betriebe)	DEUTSCHLAND (BR)	Mio hl	L	79,1	84,0	23,8	20,3	18,5	23,5	23,7
Bière	FRANCE	Mio hl	P	20,0	20,8	5,7	3,6	4,5	6,4	5,8
Birra	ITALIA	Mio hl	P	5,4	5,7	1,8	0,7	1,3	1,9	2,0
Bier	NEDERLAND	Mio hl	L	6,8	7,8	2,3	1,8	1,7	2,5	2,4
Bière	BELGIQUE/BELGIË	Mio hl	P	[11,9]	[12,8]	[3,4]	[2,9]	[3,1]	[3,8]	[3,5]
Bière	LUXEMBOURG	Mio hl	P	0,5	0,5	0,2	0,1	0,1	0,1	0,1
	EWG · CEE	Mio hl		[124]	[132]	[37]	[30]	[29]	[38]	[38]
Rauch-, Schnupf- und Kautabak	DEUTSCHLAND (BR)	1000 t	P	[9,0]	[8,0]	[2,0]	[2,0]	[2,0]	[2,0]	[1,9]
Tous tabacs à fumer, à mâcher	FRANCE	1000 t	P	15,1	15,1	3,2	3,6	4,0	3,9	2,7
Tabacco da fiuto e trinciati	ITALIA	1000 t	P	3,4	3,1	0,8	0,6	0,9	0,8	0,8
Rook-, shag- en pruimtabak	NEDERLAND	1000 t	P	16,7	16,9	3,6	4,0	3,8	3,9	3,8
Tabac à priser, à fumer, à mâcher	BELGIQUE/BELGIË	1000 t	P	6,7	6,1	1,5	1,5	1,3	1,5	1,3
Tabac à priser, à fumer, à mâcher	LUXEMBOURG	1000 t	P	0	0	0	0	0	0	0
	EWG · CEE	1000 t	P	[51]	[49]	[11]	[12]	[12]	[12]	[11]
<i>darunter-dont:</i>										
Rauchtabak	DEUTSCHLAND (BR)	1000 t	P	8,5	7,7	1,9	1,9	1,9	1,9	1,8
Scaferlati	FRANCE	1000 t	P	14,7	14,7	3,1	3,5	3,9	3,8	2,6
Trinciati	ITALIA	1000 t	P	3,1	3,0	0,7	0,6	0,9	0,8	0,7
Rook- en shagtabak	NEDERLAND	1000 t	P	16,3	16,4	[3,4]	[3,8]	[3,7]	[3,7]	[3,6]
Tabac à fumer	BELGIQUE/BELGIË	1000 t	P	6,6	6,0	1,5	1,5	1,3	1,5	1,3
Tabac à fumer	LUXEMBOURG	1000 t	P	0	0	0	0	0	0	0
	EWG · CEE	1000 t	P	49	48	[11]	[11]	[12]	[12]	[10]
Zigaretten	DEUTSCHLAND (BR)	Mrd st	P	116,7	123,1	32,3	30,9	32,7	32,1	33,3
Cigarettes	FRANCE	Mrd p	P	62,3	70,5	13,8	18,0	18,9	18,9	13,6
Sigarette	ITALIA	Mrd p	P	64,1	60,4	15,8	13,0	19,7	17,2	16,5
Sigaretten	NEDERLAND	Mrd st	P	18,8	18,8	4,8	5,3	5,5	5,9	6,0
Cigarettes	BELGIQUE/BELGIË	Mrd p	P	16,9	17,6	4,3	4,5	4,4	5,0	4,2
Cigarettes	LUXEMBOURG	Mrd p	P	[3]	[3]
	EWG · CEE	Mrd p	P	[282]	[293]	(71)	(72)	(78)	(70)	(74)
Zigarren und Zigarillos	DEUTSCHLAND (BR)	Mrd st	P	3,5	3,4	0,8	0,9	0,8	0,8	0,7
Cigares et cigarillos	FRANCE	Mrd p	P	0,8	0,8	0,2	0,2	0,2	0,2	0,2
Sigari e sigaretti	ITALIA	Mrd p	P	0,5	0,3	0,1	0,0	0,1	0,1	0,1
Sigaren en senoritas	NEDERLAND	Mrd st	P	2,0	2,0	0,5	0,6	0,5	0,5	0,5
Cigares et cigarillos	BELGIQUE/BELGIË	Mrd p	P	1,6	1,6	0,4	0,4	0,3	0,4	0,4
	LUXEMBOURG			—	—	—	—	—	—	—
	EWG · CEE	Mrd p	P	8,4	8,1	2,0	2,1	1,9	2,0	1,9

ERZEUGNIS · PRODUIT PRODOTTO · PRODUKT	LAND PAYS/PAESE	m ² , m ³ , t, hl...	P L C	1968	1969	1969		1970		
						III	IV	I	II	III
Wollgarn ^{a)}	DEUTSCHLAND (BR)	1000 t	P	118,3	134,9	31,4	34,7	34,0	34,2	29,7
Filés de laine ^{b)}	FRANCE	1000 t	P	130,2	144,8	28,2	38,5	38,4	37,7	26,9
Filati di lana ^{b)}	ITALIA	1000 t	P	235,4	255,2	60,0	64,7	60,1	65,7	56,5
Wollen garens ^{b)}	NEDERLAND	1000 t	P	22,3	22,1	4,8	5,6	5,6	8,8	(6,2)
Filés de laine ^{b)}	BELGIQUE/BELGIË LUXEMBOURG	1000 t	P	72,6	81,3	17,4	21,8	21,6	18,1	(16,2)
	EWG · CEE	1000 t	P	579	638	142	165	160	165	(136)
<i>davon-soit:</i>										
Wolle: Kammgarn ^{a)}	DEUTSCHLAND (BR)	1000 t	P	72,8	85,5	19,9	22,5	22,0	22,3	19,3
Laine: Filés peignés ^{b)}	FRANCE	1000 t	P	87,8	101,2	19,9	27,3	27,3	26,6	19,2
Filati pettinati di lana ^{b)}	ITALIA	1000 t	P	94,9	111,2	26,0	28,7	26,7	28,2	25,2
Kamgarens van wol ^{b)}	NEDERLAND	1000 t	P	7,5	7,8	1,8	2,1	2,0	2,0	(1,8)
Filés de laine peignée ^{b)}	BELGIQUE/BELGIË LUXEMBOURG	1000 t	P	51,1	57,5	12,2	15,2	15,0	14,6	(11,4)
	EWG · CEE	1000 t	P	314	362	80	96	93	94	(77)
<i>darunter-dont:</i>										
Webgarn ^{c)}	DEUTSCHLAND (BR)	1000 t	P	39,0	41,8	8,5	10,4	10,5	9,0	(7,4)
Fils tissage	FRANCE	1000 t	P	36,8	42,0	7,9	10,7	10,2	9,2	6,9
Filati per tessitura	ITALIA	1000 t	P	37,0	43,1	9,9	11,1	10,3	10,8	9,4
Weefgarens	NEDERLAND	1000 t	P	2,9	2,5	0,5	0,7	0,7	0,7	(0,6)
Fils tissage	BELGIQUE/BELGIË LUXEMBOURG	1000 t	P	32,9	37,9	8,0	9,6	9,1	8,4	6,6
	EWG · CEE	1000 t	P	149	167	35	43	41	39	(31)
Maschinenstrickgarn ^{c)}	DEUTSCHLAND (BR)	1000 t	P	25,2	33,5	8,7	9,6	9,2	10,1	(9,0)
Fils bonneterie	FRANCE	1000 t	P	32,5	40,2	8,4	11,3	11,5	11,9	8,2
Filati per maglieria e calzifici	ITALIA	1000 t	P	54,3	64,4	15,0	16,4	15,4	16,5	14,8
Tricotagegarens	NEDERLAND	1000 t	P	2,1	2,6	0,7	0,7	0,6	0,6	(0,6)
Fils bonneterie	BELGIQUE/BELGIË LUXEMBOURG	1000 t	P	13,3	14,1	3,0	4,1	4,4	4,5	3,7
	EWG · CEE	1000 t	P	127	155	36	42	41	44	(36)
Handstrickgarn ^{c)}	DEUTSCHLAND (BR)	1000 t	P	4,8	5,3	1,3	1,2	1,0	1,1	(1,2)
Fils mercerie	FRANCE	1000 t	P	18,5	19,0	3,5	5,3	5,6	5,5	4,1
Filati per merceria	ITALIA	1000 t	P	4,3	4,4	1,1	1,1	0,9	0,9	1,0
Handbreikamgarens	NEDERLAND	1000 t	P	2,5	2,7	0,6	0,7	0,7	0,7	(0,6)
Fils mercerie	BELGIQUE/BELGIË LUXEMBOURG	1000 t	P	3,5	3,6	0,8	0,9	0,9	1,2	1,1
	EWG · CEE	1000 t	P	34	35	7	9	9	9	(8)
Wolle: Streichgarn ^{a)}	DEUTSCHLAND (BR)	1000 t	P	45,5	49,4	11,5	12,2	12,0	11,9	10,4
Laine: Filés cardés ^{b)}	FRANCE	1000 t	P	42,4	43,6	8,3	11,2	11,1	11,1	7,7
Filati cardati di lana ^{b)}	ITALIA	1000 t	P	140,5	144,0	33,9	36,0	33,4	37,5	31,3
Kaardgarens van wol ^{b)}	NEDERLAND	1000 t	P	14,8	14,3	3,0	3,5	3,6	6,8	(4,4)
Filés et fils cocons de laine cardée ^{b)}	BELGIQUE/BELGIË LUXEMBOURG	1000 t	P	21,5	23,8	5,2	6,6	6,6	3,5	(4,8)
	EWG · CEE	1000 t	P	265	275	62	70	67	71	(59)

a) Einschl. Mischgarn und Garn aus Zellwolle und synthetischen Fasern.
b) Reines Wollgarn und Mischgarn.
c) Ohne Haargarne. Die Haargarne betreffen fast ausschließlich Webgarne.

a) Y compris fils mélangés et les fils de fibranne et de fibres synthétiques.
b) De laine pure et mélangée.
c) Non compris les fils de poils; ces fils concernent presque exclusivement le fil tissage.

ERZEUGNIS · PRODUIT PRODOTTO · PRODUKT	LAND PAYS/PAESE	m ² , m ³ , t, hl...	P L C	1968	1969	1969		1970		
						III	IV	I	II	III
<i>davon - soit:</i>										
Webgarn	DEUTSCHLAND (BR)	1000 t	P
Fils cardés pour tissage	FRANCE	1000 t	P	36,4	36,8	6,8	9,5	9,2	9,0	6,3
Filati per tessitura	ITALIA	1000 t	P	135,9	138,3	32,4	36,0	32,2	36,2	30,2
	NEDERLAND									
	BELGIQUE/BELGIË									
	LUXEMBOURG			—	—	—	—	—	—	—
	EWG · CEE									
Maschinenstrickgarn	DEUTSCHLAND (BR)	1000 t	P
Fils cardés: bonneterie et mercerie	FRANCE	1000 t	P	6,0	6,8	1,4	1,7	1,9	2,1	1,4
Filati per maglieria e aguglieria	ITALIA	1000 t	P	4,7	5,6	1,3	1,4	1,2	1,3	1,0
	NEDERLAND									
	BELGIQUE/BELGIË									
	LUXEMBOURG			—	—	—	—	—	—	—
	EWG · CEE									
Wollgewebe, insgesamt ^{a) b)}	DEUTSCHLAND (BR)	1000 t	P	49,6	51,6	11,8	12,8	11,4	12,8	(11,5)
Tissus finis de laine, total	FRANCE	1000 t	P	62,0	65,8	13,4	17,2	15,5	16,1	11,7
Tessuti di lana	ITALIA	1000 t	P	113,7	114,9	28,6	29,1	27,0	31,5	27,2
Wollen weefsels	NEDERLAND	1000 t	P	19,3	18,3	4,0	4,1	4,4	4,6	(3,8)
Tissus de laine, total	BELGIQUE/BELGIË	1000 t	P	14,7	15,6	3,7	4,0	3,8	3,8	(3,2)
Tissus de laine	LUXEMBOURG	1000 t	P	0	0	0	0	0	0	0
	EWG · CEE	1000 t	P	259	266	61	67	62	69	57
<i>darunter-dont:</i>										
Wollstoff für Ober- u. Berufskleidung	DEUTSCHLAND (BR)	1000 t	P	42,0	42,4	9,7	10,1	9,1	10,6	(9,0)
Tissus de laine pour habillement	FRANCE	1000 t	P	36,8	38,5	7,7	9,9	8,8	8,8	6,4
Tessuti per abbigliamento	ITALIA	1000 t	P	99,3	100,4	24,4	25,4	23,4	27,3	23,5
Wollen kledingstoffen ^{a)}	NEDERLAND	1000 t	P	12,0	11,5	2,5	2,5	2,7	3,0	(2,5)
Tissus pour habillement	BELGIQUE/BELGIË	1000 t	P	7,2	7,5	1,7	1,9	1,8	1,8	(1,5)
Tissus pour habillement	LUXEMBOURG	1000 t	P	0	0	0	0	0	0	0
	EWG · CEE	1000 t	P	197	200	46	50	46	52	(43)
Schlaf- und Reisedeckenstoff aus Woll- und Kamelhaargespinn ^{a)}	DEUTSCHLAND (BR)	1000 t	P	1,5	1,5	0,4	0,4	0,3	0,3	0,3
Couvertures, molletons et langes	FRANCE	1000 t	P	2,6	2,4	0,5	0,7	0,5	0,5	0,4
Coperte	ITALIA	1000 t	P	13,1	13,1	3,2	3,3	3,2	3,8	3,4
Wollen dekens	NEDERLAND	1000 t	P	4,2	3,3	0,6	0,7	0,7	0,7	(0,6)
Couvertures de laine	BELGIQUE/BELGIË	1000 t	P	3,8	4,2	1,2	1,1	1,0	0,9	0,8
	LUXEMBOURG			—	—	—	—	—	—	—
	EWG · CEE	1000 t	P	33	33	8	9	9	9	(8)
Baumwollgarn ^{f)}	DEUTSCHLAND (BR)	1000 t	P	354,7	366,8	80,9	96,7	95,0	97,0	80,9
Filés de coton, de cardé fileuse ^{c) d)}	FRANCE	1000 t	P	257,0	267,0	51,0	72,8	74,7	73,3	49,5
Filati di cotone ^{e)}	ITALIA	1000 t	P	233,2	254,5	61,4	66,8	60,4	62,0	58,8
Katoenen garens	NEDERLAND	1000 t	P	66,4	65,2	12,4	13,8	13,4	13,4	12,2
Filés de coton, de cardé fileuse	BELGIQUE/BELGIË	1000 t	P	92,1	96,1	19,8	26,3	24,4	25,7	19,9
	LUXEMBOURG			—	—	—	—	—	—	—
	EWG · CEE	1000 t	P	1 003	1 050	226	276	268	271	221

- a) Ganz oder überwiegend Wolle.
b) Schätzung auf Basis der in der Weberei verarbeiteten Garnmengen unter Abzug von 12 v. H.
c) Auch aus Zellwolle und gemischt.
d) Nur Erzeugung in der Baumwollindustrie.
e) Auch aus reinen Baumwollabfällen.
f) Einschl. Mischgarn und Garn aus Zellwolle und synthetische Fasern.

- a) Matière prédominante : laine.
b) Estimation effectuée en appliquant une freinte de 12 % au poids des filés mis sur métier.
c) Y compris fibranne et mélanges.
d) Production de l'industrie cotonnière seulement.
e) Y compris filés de déchets de coton pur.
f) Y compris filés mélangés et les filés de fibranne et de fibres synthétiques.

ERZEUGNIS · PRODUIT PRODOTTO · PRODUKT	LAND PAYS/PAESE	m ² , m ³ , t, hl...	P L C	1968	1969	1969		1970		
						III	IV	I	II	III
Gespinnstverarbeitung in Baumwoll- webereien	DEUTSCHLAND (BR)	1000 t	C	248,2	259,2	58,2	67,1	65,1	65,4	55,0
Tissus de coton a) b)	FRANCE	1000 t	P	187,3	193,7	36,8	52,2	51,6	50,4	34,2
Tessuti di cotone	ITALIA	1000 t	P	173,7	176,7	40,3	47,0	43,1	43,5	(40,0)
Garenverbruik in katoenweverijen .	NEDERLAND	1000 t	C	74,8	74,8	[16,2]	[21,6]	[19,4]	[18,7]	[16,0]
Katoenen weefsels	BELGIQUE/BELGIË	1000 t	L	54,5	52,5	[12,0]	[13,5]	[13,7]	[10,1]	[13,4]
Tissus de coton	LUXEMBOURG	1000 t	P	68,6	70,8	15,2	19,0	18,3	18,2	19,9
	LUXEMBOURG	—	—	—	—	—	—	—	—	—
<i>darunter-dont:</i>	EWG · CEE	1000 t	P/C	(753)	(775)	[169]	[209]	[198]	[206]	[165]
Samt und Plüsch für Bekleidung aus Baumwollgespinnst	DEUTSCHLAND (BR)	t 1000 m ³	P P	7 833 22 999	9 237 28 574	2 127 6 667	2 318 7 304	2 382 7 464	2 433 7 655	1 947 6 280
	FRANCE									
	ITALIA									
	NEDERLAND									
Velours et peluches autres que pour ameublement, en coton	BELGIQUE/BELGIË	t	P
	LUXEMBOURG			—	—	—	—	—	—	—
	EWG · CEE									
Gespinnstverarbeitung in Seiden- und Samtwebereien	DEUTSCHLAND (BR)	1000 t	C	64,1	65,3	15,0	17,2	16,5	16,4	13,5
Tissus et rubans de soie c)	FRANCE	1000 t	P	38,4	44,3	8,8	12,4	11,7	11,2	7,5
Tessuti di seta c)	ITALIA	1000 t	P	20,2	21,4	4,9	5,7	5,7	6,2	.
	NEDERLAND									
Tissus de soie	BELGIQUE/BELGIË	1000 t	P
	LUXEMBOURG			—	—	—	—	—	—	—
	EWG · CEE									
Bastfasergarn aus Weichhanf	DEUTSCHLAND (BR)	1000 t	P	5,5	5,4	1,4	1,2	1,2	1,3	1,0
Filés de chanvre	FRANCE	1000 t	P	1,5	1,4	0,3	0,5	0,4	0,3	0,4
Filati di canapa (pura)	ITALIA	1000 t	P	5,8	5,5
	NEDERLAND									
Filés de chanvre	BELGIQUE/BELGIË	1000 t	P
	LUXEMBOURG			—	—	—	—	—	—	—
	EWG · CEE									
Bastfasergarn aus Flachs und Ramie .	DEUTSCHLAND (BR)	1000 t	P	5,6	5,4	1,3	1,3	1,3	1,3	1,2
Filés de lin	FRANCE	1000 t	P	16,0	15,4	3,2	4,7	4,9	4,9	3,6
Filati di lino (puro)	ITALIA	1000 t	P	6,1	5,5
	NEDERLAND									
Filés de lin	BELGIQUE/BELGIË	1000 t	P	12,9	12,5	2,8	3,3	3,2	3,2	2,5
	LUXEMBOURG			—	—	—	—	—	—	—
	EWG · CEE									
Gespinnstverarbeitung in Leinen- und Schwerwebereien	DEUTSCHLAND (BR)	1000 t	C	53,4	57,2	13,0	14,6	13,8	14,4	13,1
Tissus de lin et de métais (a)	FRANCE	1000 t	P	15,8	16,7	3,3	4,6	4,3	4,0	2,8
Tessuti di lino e canapa e)	ITALIA	1000 t	P	10,7	10,4	2,4	2,7	2,3	2,3	.
Linnen weefsels	NEDERLAND	1000 t	L	0,4	0,4	[0,1]	[0,1]	[0,1]	[0,1]	[0,1]
Tissus de lin	BELGIQUE/BELGIË	1000 t	P	8,3	8,7	2,2	2,3	2,2	2,3	1,6
	LUXEMBOURG			—	—	—	—	—	—	—
	EWG · CEE	1000 t		(89)	(93)	[21]	[24]	[23]	[23]	.

a) Ganz oder überwiegend Baumwolle.

b) Baumwollindustrie u. Leinenindustrie; ohne die Gewebe aus Halbleinen.

c) In Seidenwebereien gewebte Stoffe aus Seide, künstl. u. synthet. Garnen.

d) Gewebe aus etwa gleichen Teilen Leinen und Baumwolle.

a) Matière prédominante : coton.

b) Industrie cotonnière et industrie linière; tissus métais exclus.

c) Soie naturelle et textiles artificiels et synthétiques tissés dans les soieries.

d) Tissus contenant ± autant de lin que de coton.

ERZEUGNIS · PRODUIT PRODOTTO · PRODUKT	LAND PAYS/PAESE	m ² , m ³ , t, hl...	P L C	1968	1969	1969		1970		
						III	IV	I	II	III
Bastfasergarn aus Jute (auch C.C. Jute)	DEUTSCHLAND (BR)	1000 t	P	48,5	49,1	10,8	13,0	12,3	11,0	8,7
Filés de jute	FRANCE	1000 t	P	57,1	59,0	11,6	16,0	16,1	14,9	10,0
Filati di iuta	ITALIA	1000 t	P	34,3	29,1	5,1	7,7	7,0	6,8	(5,0)
Jutegarens	NEDERLAND	1000 t	P	11,4	10,9	2,6	2,9	3,0	3,5	2,6
Filés de jute	BELGIQUE/BELGIË LUXEMBOURG	1000 t	P	84,6 —	83,6 —	18,1 —	21,9 —	21,4 —	19,9 —	16,5 —
	EWG · CEE	1000 t	P	236	232	49	61	60	56	[43]
Gespinnstverarbeitung in Jutewebereien	DEUTSCHLAND (BR)	1000 t	C	41,7	44,2	9,8	11,1	10,4	9,4	7,6
Tissus de jute	FRANCE	1000 t	P	48,1	46,5	9,0	12,6	11,0	11,4	8,0
Tessuti di iuta	ITALIA	1000 t	P	27,9	21,1	4,0	5,7	4,7	4,6	(4,0)
Juteweefsels	NEDERLAND	1000 t	P	16,7	15,9	3,5	5,4	3,9	3,9	3,6
Tissus de jute	BELGIQUE/BELGIË LUXEMBOURG	1000 t	P	36,1 —	35,6 —	7,8 —	9,5 —	8,2 —	9,9 —	7,7 —
	EWG · CEE	1000 t	P/C	(171)	(163)	(34)	(44)	(38)	(39)	[31]
Näh- und Stopfmittel, Handstrick- und Handarbeitsgarn	DEUTSCHLAND (BR)	1000 t	P	14,8	15,7	3,5	4,0	3,6	3,7	3,4
Fils à coudre, à repriser et à tricoter	FRANCE ITALIA	1000 t	P	7,5	8,1	1,5	2,3	2,0	2,1	1,5
Handbrelgarens	NEDERLAND	1000 t	P	3,8	3,8
Fils à coudre	BELGIQUE/BELGIË LUXEMBOURG	1000 t	P	1,2 —	1,5 —	0,3 —	0,5 —	0,3 —	0,4 —	0,3 —
	EWG · CEE									

a) Einschl. Garne im Ausland hergestellt im Auftrag von niederländischen Herstellern.

a) Y compris la production à l'étranger pour compte de fabricants néerlandais.

ERZEUGNIS · PRODUIT PRODOTTO · PRODUKT	LAND PAYS/PAESE	m ² , m ³ , t, hl...	P L C	1968	1969	1969		1970		
						III	IV	I	II	III
Strumpfwaren ^{a)}	DEUTSCHLAND (BR)	Mio Pa	P	809,0	846,0	181,8	239,8	217,1	238,1	202,5
Bas, mi-bas et chaussettes, total ^{a)}	FRANCE	Mio Pa	P	386,2	410,4	[79,3]	[110,0]	[113,0]	[107,2]	[85,0]
Calze e calzini, totale ^{a)}	ITALIA	Mio Pa	P	646,4	702,0
Kousen en sokken, totaal	NEDERLAND	Mio Pa	P	99,8	125,0	[24,7]	[33,4]	[33,5]	[28,4]	[29,3]
Bas, chaussettes etc., total ^{a)} ^{d)}	BELGIQUE/BELGIË LUXEMBOURG	Mio Pa	P	63,3	65,1	14,1	17,6	17,7	17,5	16,0
	EWG · CEE	Mio Pa	P	2 005	2 149
<i>darunter - dont</i>										
Damenstrümpfe,	DEUTSCHLAND (BR)	Mio Pa	P	534,2	344,8	64,3	61,8	59,1	53,2	51,6
Bas pour dames,	FRANCE	Mio Pa	P	191,1	125,5	19,2	29,1	23,0	17,3	12,6
Calze per donna	ITALIA	Mio Pa	P	448,8	365,0
Dameskousen,	NEDERLAND	Mio Pa	P	52,7	40,0	[6,0]	[4,9]	[3,9]	[2,1]	[1,1]
Bas pour dames, ^{d)}	BELGIQUE/BELGIË LUXEMBOURG	Mio Pa	P	35,2	19,5	3,9	4,6	4,1	3,9	3,7
	EWG · CEE	Mio Pa	P	1 262	895
Strumpfhosen ^{d)}	DEUTSCHLAND (BR)	Mio st	P	134,9	355,5	86,2	141,3	117,3	145,9	118,3
Baslips ^{d)}	FRANCE	Mio p	P	71,2	134,5	[30,4]	[40,7]	[46,4]	[50,9]	45,6
Calzemaglie ^{d)}	ITALIA	Mio p	P	.	135,0
Panty-kousen ^{d)}	NEDERLAND	Mio st	P	20,8	58,0	[13,6]	[22,0]	[22,5]	[20,4]	[22,7]
Bas-culottes ^{d)}	BELGIQUE/BELGIË LUXEMBOURG	Mio p	P	.	17,8	4,3	5,7	5,9	6,5	5,3
	EWG · CEE			.	701
Herren-, Knaben-, Mädchenstrümpfe und -söckchen	DEUTSCHLAND (BR)	Mio Pa	P	139,9	145,7	31,3	36,7	40,7	39,0	32,6
Mi-bas et chaussettes	FRANCE	Mio Pa	P	123,9	150,1	29,7	40,2	43,6	39,0	26,8
Calzini	ITALIA	Mio Pa	P	197,6	202,0
Herren- en andere kousen en sokken	NEDERLAND	Mio Pa	P	26,4	27,0	[5,1]	[6,6]	[7,1]	[5,9]	[5,5]
Chaussettes, bas 3/4, Socquettes	BELGIQUE/BELGIË LUXEMBOURG	Mio Pa	P	28,1	27,8	5,9	7,3	7,7	7,1	7,0
	EWG · CEE	Mio Pa	P	516	553
Oberbekleidung ^{b)} ^{c)}	DEUTSCHLAND (BR)	Mio st	P	77,4	79,9	^{e)} 18,9	^{e)} 20,0	18,8	19,8	18,9
Survêtements	FRANCE	Mio p	P	80,2	89,4	17,2	22,5	24,2	22,3	16,6
Indumenti a maglia	ITALIA	Mio p	P	194,4	224,0
Bovengoederen	NEDERLAND	Mio st	P	8,7	8,4	[2,2]	[1,7]	[1,7]	[1,8]	[1,4]
Articles de vêtements de dessus	BELGIQUE/BELGIË LUXEMBOURG	Mio p	P	21,2	22,3	4,9	5,3	5,4	5,6	4,9
	EWG · CEE	Mio p	P	382	424
Gewirkte und gestrickte Leibwäsche ^{c)}	DEUTSCHLAND (BR)	Mio st	P	323,6	356,1	85,3	93,5	88,5	88,0	82,3
Sous-vêtements	FRANCE	Mio p	P	190,4	207,1	44,6	56,0	51,8	55,1	38,6
Biancheria a maglia	ITALIA	Mio p	P	205,0	225,0
Ondergoederen ^{c)}	NEDERLAND	Mio st	P	63,9	61,4	[13,4]	[16,9]	[14,8]	[15,0]	[11,1]
Articles de sous-vêtement	BELGIQUE/BELGIË LUXEMBOURG	Mio p	P	41,3	45,2	11,1	12,2	10,5	10,3	9,1
	EWG · CEE	Mio p	P	824	895

a) Einschl. Strumpfhosen aus synthetischem Material.
b) Jacken, Joppen, Hosen, Kleider, Röcke, Blusen, Pullover und Westen.
c) Ohne die in der Bekleidungsindustrie konfektionierten Wirk- und Strickwaren.
d) Nur aus synthetischem Material.
e) Einschl. Kostüme.

a) Y compris les baslips en fils synthétiques.
b) Vestons, pantalons, gilets, robes, jupes, blouses, pull-overs.
c) Sans les articles en tissu à maille confectionnés dans l'industrie de l'habillement.
d) En fils synthétiques seulement.
e) Y compris tailleurs pour dames.

Sonstiges Textilgewerbe
Altre industrie tessili
Autres industries textiles
Overige textielnijverheid

ERZEUGNIS · PRODUIT PPODOTTO · PRODUKT	LAND PAYS/PAESE	m², m³, t, hl...	P L C	1968	1969	1969		1970		
						III	IV	I	II	III
Linoleum	DEUTSCHLAND (BR)	1000 t	P	31,0	29,1	7,2	6,2	.	.	.
Linoléum	FRANCE	Mio m²	L	0,9	0,7	0,2	0,1	—	—	—
	ITALIA									
	NEDERLAND									
	BELGIQUE/BELGIË									
	LUXEMBOURG			—	—	—	—	—	—	—
	EWG · CEE									
Kunstleder u. a. mit Kunststoff be- schichtetes textiles Trägermaterial. Toiles cirées, moleskines et tissus en- duits de plastique, tissus huilés .	DEUTSCHLAND (BR)	Mio m²	P	110,4	137,5	32,4	39,6	40,0	38,8	36,1
		1000 t	P	75,4	97,5	22,7	28,0	.	.	.
	FRANCE	Mio m²	L	80,5	92,1	17,9	25,8	25,1	28,8	20,2
	ITALIA									
	NEDERLAND									
	BELGIQUE/BELGIË									
	LUXEMBOURG			—	—	—	—	—	—	—
	EWG · CEE									
Teppiche, Läufer und Fußbodenbelag aus Wollgespinnst und Haargarn . .	DEUTSCHLAND (BR)	1000 t	P	20,6	17,4	3,6	4,1	3,6	3,5	2,9
		Mio m²	P	10,2	8,1	1,7	1,9	1,6	1,6	1,3
Tapis de laine a)	FRANCE	1000 m²	P	17,3	19,2	4,2	5,4	5,3	5,8	4,0
Tappeti e moquettes di lana	ITALIA	1000 t	P	15,3	17,4	4,1	4,8	3,8	4,2	3,9
Tapijten, tapijtgoederen	NEDERLAND	1000 t	C	14,6	15,5	3,3	4,1	4,5	5,0	4,0
		Mio m²	P	19,1	22,6	5,0	6,4	6,3	7,2	5,9
Tapis de laine	BELGIQUE/BELGIË	1000 t	L	23,9	27,5	5,7	8,9	7,5	7,4	5,7
	LUXEMBOURG			—	—	—	—	—	—	—
	EWG · CEE	1000 t	P/C

a) Ab 1966, Gesamterzeugung (gewebt, im Tufting-Verfahren hergestellt, aus Nadelfilz).

a) A partir de 1966, production totale de tapis (tissés, tuftés, nappés, aiguilletés).

ERZEUGNIS · PRODUIT PRODOTTO · PRODUKT	LAND PAYS/PAESE	m ² , m ³ , t, hl...	P L C	1968	1969	1969		1970		
						III	IV	I	II	III
Schuhe, insgesamt	DEUTSCHLAND (BR)	Mio Pa	P	166,9	197,7	43,7	42,7	43,8	36,1	39,0
Chaussures, total	FRANCE	Mio Pa	P	202,8	218,9	45,7	53,6	56,6	53,8	40,0
Calzature, totale a)	ITALIA	Mio Pa	P	272,0	304,5
Schoeisel, totaal b)	NEDERLAND	Mio Pa	P	33,2	[32,8]	[7,5]	[8,3]	[7,1]	[6,4]	[6,3]
Chaussures, total c)	BELGIQUE/BELGIË	Mio Pa	P	23,5	21,5	4,8	4,8	4,6	4,2	1,5
Chaussures, total	LUXEMBOURG	Mio Pa	P
davon-sait:	EWG · CEE	Mio Pa	P	698	[755]
Hausschuhe d)	DEUTSCHLAND (BR)	Mio Pa	P	29,5	32,8	9,7	8,7	4,7	5,8	6,8
Pantouffles	FRANCE	Mio Pa	P	52,3	54,2	12,1	11,6	9,3	11,7	9,0
Pantofole	ITALIA	Mio Pa	P	11,0	11,5
Pantoffels en huisschoeisel b)	NEDERLAND	Mio Pa	P	[4,6]	[5,2]	[1,5]	[1,5]	[0,6]	[0,8]	[1,2]
Pantouffles c)	BELGIQUE/BELGIË	Mio Pa	P	8,9	7,5	1,9	1,8	1,4	1,4	1,5
	LUXEMBOURG			—	—	—	—	—	—	—
	EWG · CEE	Mio Pa	P	106	[111]
Lederschuhe e)	DEUTSCHLAND (BR)	Mio Pa	P	119,1	121,9	30,6	29,2	33,3	25,9	28,4
Chaussures de cuir et assimilées e)	FRANCE	Mio Pa	P	123,3	136,2	27,8	35,6	40,8	36,7	27,0
Calzature di cuoio	ITALIA	Mio Pa	P	227,0	258,0
Lederen schoeisel b) e)	NEDERLAND	Mio Pa	P	22,2	[21,7]	[4,9]	[5,0]	[4,3]	[4,0]	[3,7]
Chaussures de cuir c)	BELGIQUE/BELGIË	Mio Pa	P	12,6	12,2	2,9	3,0	3,1	2,6	2,4
	LUXEMBOURG									
	EWG · CEE	Mio Pa	P	506	[550]
davon-solt:										
Arbeitsschuhwerk und Sportstiefel	DEUTSCHLAND (BR)	1000 Pa	P	6 539	7 328	1 907	2 272	1 761	1 893	2 210
	FRANCE									
	ITALIA									
Werk-, beroeps- en sportschoenen en -laarzen b)	NEDERLAND	1000 Pa	P	777	[1 024]	[270]	[264]	[276]	[270]	[318]
Bottes, bottines, chaussures orthopéd., de sport, etc. c)	BELGIQUE/BELGIË	1000 Pa	P	433	333	68	110	96	55	54
	LUXEMBOURG									
	EWG · CEE									
Sandalen und Sandaletten	DEUTSCHLAND (BR)	1000 Pa	P	11 607	10 583	1 014	1 567	4 096	3 481	1 076
	FRANCE									
	ITALIA									
Sandalen f)	NEDERLAND									
	BELGIQUE/BELGIË									
	LUXEMBOURG									
	EWG · CEE									
Lederstraßenschuhe für Männer und Burschen g)	DEUTSCHLAND (BR)	1000 Pa	P	23 875	26 169	6 835	6 748	7 107	5 604	6 917
Chaussures pour hommes	FRANCE	1000 Pa	P	41 130	44 260
Calzature per uomo	ITALIA	1000 Pa	P	59 000	67 000
Lederen herenschoenen b) h)	NEDERLAND	1000 Pa	P	5 917	[5 706]	[1 149]	[1 210]	[1 214]	[1 163]	[980]
Chaussures en cuir pour hommes c)	BELGIQUE/BELGIË	1000 Pa	P	3 198	3 485	808	948	828	768	689
	LUXEMBOURG									
	EWG · CEE	1000 Pa	P	133 120	[146 620]

a) Ohne Schuhe aus Kunststoffen.
b) Erzeugung der Unternehmen mit 10 Beschäftigten und mehr.
c) Ab 1966, ohne Schuhe und Hausschuhe hergestellt von Betrieben der kautschukverarbeitenden Industrie.
d) Einschl. Hausschuhe mit anvulkanisierter Gummisohle, hergestellt von Betrieben der kautschukverarbeitenden Industrie.
e) Schuhe mit Lederoberteil und Leder- oder Gummisohle.
f) In den übrigen Untergruppen der Lederschuhe enthalten.
g) Einschl. solche für Prothesenträger.
h) Herren- und Knabenschuhe ab Größe 36, einschließlich Sandalen.

a) Non compris les chaussures en matières plastiques.
b) Production des entreprises occupant 10 personnes et plus.
c) A partir de 1966 non compris les chaussures et pantouffles fabriquées par les usines relevant de l'industrie du caoutchouc.
d) Y compris les pantouffles à semelles vulcanisées, fabriquées dans l'industrie du caoutchouc.
e) Chaussures avec dessus en cuir et semelles de cuir ou de caoutchouc.
f) Compris dans les autres sous-groupes de « chaussures de cuir ».
g) Y compris chaussures de prothèse.
h) Chaussures de ville pour hommes et cadets, pointure 36 et plus, y compris sandales.

ERZEUGNIS · PRODUIT PRODOTTO · PRODUKT	LAND PAYS/PAESE	m ² , m ³ , t, hl...	P L C	1968	1969	1969		1970		
						III	IV	I	II	III
Lederstraßensch. f. Frauen u. Mädchen	DEUTSCHLAND (BR)	1000 Pa	P	57 268	59 683	16 011	14 290	15 415	11 312	14 157
Chaussures pour dames	FRANCE	1000 Pa	P	56 980	60 280
Calzature per donna	ITALIA	1000 Pa	P	141 000	161 000
Lederen damesschoenen ^{a) b)}	NEDERLAND	1000 Pa	P	10 006	[9 924]	[2 290]	[2 534]	[1 988]	[1 600]	[1 490]
Chaussures en cuir pour dames ^{c)}	BELGIQUE/BELGIË	1000 Pa	P	6 972	6 575	1 515	1 413	1 640	1 432	1 303
	LUXEMBOURG									
	EWG · CEE	1000 Pa	P	272 226	[297 462]
Lederstraßenschuhe für Kinder (27-35)	DEUTSCHLAND (BR)	1000 Pa	P	13 362	13 219	3 414	3 111	3 478	2 540	2 959
Chaussures pour enfants et bébés	FRANCE	1000 Pa	P	18 810	25 450
Calzature per bambini	ITALIA	1000 Pa	P	27 000	30 000
Lederen jongens- en meisjesschoenen (28 en groter) ^{a) d)}	NEDERLAND	1000 Pa	P	3 945	[3 658]	[795]	[932]	[783]	[683]	[631]
Chaussures en cuir pour enfants ^{e)} (22-39)	BELGIQUE/BELGIË	1000 Pa	P	1 797	1 663	364	360	463	360	274
	LUXEMBOURG									
	EWG · CEE	1000 Pa	P	64 914	[73 990]
Lederstraßenschuhe für Kleinkinder (bis Gr. 26)	DEUTSCHLAND (BR)	1000 Pa	P	6 495	5 172	1 378	1 217	1 469	1 074	1 104
Chaussures pour bébés (18-22)	FRANCE	1000 Pa	P	6 350	6 250					
	ITALIA									
Lederen kinderschoenen (t/m maat 27) ^{a)}	NEDERLAND	1000 Pa	P	1 583	[1 375]	[319]	[304]	[286]	[265]	[285]
Chaussures en cuir pour bébés ^{c)} (18-21)	BELGIQUE/BELGIË	1000 Pa	P	167	129	28	33	33	35	32
	LUXEMBOURG									
	EWG · CEE			14 595	[13 466]					
Sonstiges Schuhwerk	DEUTSCHLAND (BR)	Mio Pa	P	18,3	23,0	3,1	4,3	5,0	3,9	3,4
Autres chaussures ^{e)}	FRANCE	Mio Pa	P	27,2	28,5	5,8	6,4	6,5	6,2	4,0
Altre calzature ^{f)}	ITALIA	Mio Pa	P	34,0	35,0
Overig schoeisel ^{a) e)}	NEDERLAND	Mio Pa	P	6,4	[6,0]	[1,1]	[1,7]	[2,2]	[1,6]	[1,4]
Autres chaussures ^{c)}	BELGIQUE/BELGIË	Mio Pa	P	2,0	1,8	0,1	0,1	0,1	0,2	0,1
Autres chaussures ^{e)}	LUXEMBOURG	Mio Pa	P
	EWG · CEE	Mio Pa	P	88	[94]

- a) Erzeugung der Unternehmen mit 10 Beschäftigten und mehr.
b) Damen- und Mädchenschuhe ab Größe 36, einschließlich Sandalen.
c) Ab 1966, ohne Schuhe und Hausschuhe hergestellt von Betrieben der kautschukverarbeitenden Industrie.
d) Größe 28-35, einschl. Sandalen.
e) Die hierin enthaltenen Gummischuhe sind in der Kautschukindustrie gesondert ausgewiesen.
f) Einschl. Schuhe mit anvulkanisierter Gummisohle, hergestellt von Betrieben der Kautschukindustrie. Ohne Schuhe ganz aus Gummi.
g) Ohne Schuhe aus Kunststoffen.

- a) Production des entreprises occupant 10 personnes et plus.
b) Chaussures de ville pour femmes et filles, pointure 36 et plus, y compris sandales.
c) A partir de 1966, non compris les chaussures et pantoufles fabriquées par les usines relevant de l'industrie du caoutchouc.
d) Pointures 28 à 35, y compris sandales.
e) Les chaussures en caoutchouc comprises dans ces chiffres sont données séparément dans le chapitre « Industrie du caoutchouc ».
f) Y compris chaussures avec semelles vulcanisées, fabriquées dans l'industrie du caoutchouc. Sans chaussures en caoutchouc.
g) Non compris les chaussures en matières plastiques.

Herstellung von Bekleidung und Wäsche ^{a)}
 Fabbricazione di articoli d'abbigliamento e biancheria ^{a)}

Fabrication des articles d'habillement ^{a)}
 Vervaardiging van kleding en huishoudgoederen ^{a)}

ERZEUGNIS · PRODUIT PRODOTTO · PRODUKT	LAND PAYS/PAESE	m ² , m ³ , t, hl...	P L C	1968	1969	1969		1970		
						III	IV	I	II	III
Mäntel aller Art ^{b)} , Umhänge, Joppen und Stutzer	DEUTSCHLAND (BR)	1000 st	P	21 621	23 192	6 386	6 516	6 068	5 358	6 321
Pardessus, manteaux, imperméables . .	FRANCE	1000 p	P	10 820	8 488
Cappotti, soprabiti e impermeabili . .	ITALIA	1000 p	P	6 181
Overjassen, demi-saisons, mantels en regenjassen ^{c)}	NEDERLAND ^{e)}	1000 st	P	6 110	6 750	[1 638]	[1 892]	[1 409]	[1 535]	[1 747]
	BELGIQUE/BELGIË LUXEMBOURG									
	EWG · CEE									
<i>davon- soit:</i>										
— für Männer und Knaben ^{d)}	DEUTSCHLAND (BR)	1000 st	P	4 885	5 343	1 586	1 829	1 022	1 133	1 627
— pour hommes et garçons	FRANCE	1000 p	P	2 606	2 531
— per uomo e ragazzo	ITALIA	1000 p	P	2 746
— voor mannen en jongens	NEDERLAND ^{e)}	1000 st	P	2 180	2 280	[688]	[784]	[327]	[407]	[672]
	BELGIQUE/BELGIË LUXEMBOURG									
	EWG · CEE									
— für Frauen und Mädchen ^{d)}	DEUTSCHLAND (BR)	1000 st	P	16 020	16 594	4 571	4 496	4 826	4 037	4 514
— pour dames et jeunes filles	FRANCE	1000 p	P	8 214	5 957
— per signora	ITALIA	1000 p	P	3 435
— voor vrouwen en meisjes	NEDERLAND ^{e)}	1000 st	P	3 930	4 470	[950]	[1 108]	[1 082]	[1 128]	[1 075]
	BELGIQUE/BELGIË LUXEMBOURG									
	EWG · CEE									
Anzüge für Männer und Knaben	DEUTSCHLAND (BR)	1000 st	P	8 820	9 644	2 143	2 379	2 683	2 317	2 014
Costumes pour hommes et garçons	FRANCE	1000 p	P	3 824	3 887
Abiti completi per uomo e per ragazzo	ITALIA	1000 p	P	3 977
Herenkostuums en jongenspakjes	NEDERLAND ^{e)}	1000 st	P	2 710	2 630	[541]	[589]	[640]	[566]	[387]
	BELGIQUE/BELGIË LUXEMBOURG									
	EWG · CEE									
Sakkos und Janker für Männer und Knaben	DEUTSCHLAND (BR)	1000 st	P	9 255	10 570	2 155	2 491	2 879	2 791	2 081
Vestons et blazers pour hommes et gar- çons	FRANCE	1000 p	P	3 048	3 500
Glacche per uomo e per ragazzo	ITALIA	1000 p	P	1 170
Heren- en jongenscolberts, sportjacks	NEDERLAND ^{e)}	1000 st	P	2 750	3 240	[686]	[770]	[934]	[810]	[716]
	BELGIQUE/BELGIË LUXEMBOURG									
	EWG · CEE									

a) Die Zahlen schließen die in der Bekleidungsindustrie konfektionierten Artikel aus gewirkten und gestrickten Stoffen ein.

b) Einschl. Regenmäntel aus gummiertem Gewebe; ohne Regenmäntel aus Gummi und Kunststoff.

c) Einschl. Regenmäntel aus gumm. Gewebe u. Regenmäntel aus Kunststoff. Ohne Regenmäntel aus gummiertem Gewebe und Regenmäntel aus Gummi und Kunststoff.

d) Einschl. Bekleidungsstücke im Ausland hergestellt im Auftrag von niederländischen Herstellern.

a) Les données comprennent les articles d'habillement en tissu à maille confectionnés dans l'industrie de l'habillement.

b) Y compris imperméables en tissus caoutchoutés; non compris imperméables en caoutchouc ou matières plastiques.

c) Y compris imperméables en tissus caoutchoutés et en matières plastiques. Non compris imperméables en tissus caoutchoutés et en matières plastiques.

d) Y compris les articles d'habillement confectionnés à l'étranger pour compte de fabricants néerlandais.

ERZEUGNIS · PRODUIT PRODOTTO · PRODUKT	LAND PAYS/PAESE	m ² , m ³ , t, hl...	P L C	1968	1969	1970		1969		
						III	IV	I	II	III
Hosen für Männer und Knaben	DEUTSCHLAND (BR)	1000 st	P	28 342	33 361	7 807	8 930	9 040	9 299	8 207
Pantalons, shorts, etc. pour hommes et garçons	FRANCE	1000 p	P	33 380	29 836					
Pantaloni e pantaloncini per uomo e per ragazzo	ITALIA	1000 p	P	7 342						
Pantalons en korte broeken	NEDERLAND ^{b)}	1000 st	P	6 540	6 990	[1 522]	[1 802]	[2 110]	[1 856]	[1 697]
	BELGIQUE/BELGIË									
	LUXEMBOURG									
	EWG · CEE									
Kostüme und Komplets	DEUTSCHLAND (BR)	1000 st	P	7 759	7 479	1 755	1 481	2 083	1 318	1 406
Tailleurs et ensembles	FRANCE	1000 p	P	1 831	1 879					
	ITALIA									
Complets en mantelcostuums	NEDERLAND ^{b)}	1000 st	P	620	490	[87]	[77]	[119]	[84]	[92]
	BELGIQUE/BELGIË									
	LUXEMBOURG			—	—	—	—	—	—	—
	EWG · CEE									
Jacken und Janker für Frauen und Mädchen	DEUTSCHLAND (BR)	1000 st	P	759	807	180	171	209	166	157
Vestes pour dames	FRANCE	1000 p	P	564	723					
Giacche per signora	ITALIA	1000 p	P	186						
Dameskleding: sportjacks	NEDERLAND ^{b)}	1000 st	P	950	780	[192]	[113]	[240]	[163]	[.]
	BELGIQUE/BELGIË									
	LUXEMBOURG			—	—	—	—	—	—	—
	EWG · CEE									
Röcke u. Hosen für Frauen u. Mädchen ^{a)}	DEUTSCHLAND (BR)	1000 st	P	29 082	33 853	8 657	9 187	10 750	8 712	9 213
Jupes, pantalons, shorts pour dames	FRANCE	1000 p	P	9 270	10 745					
Gonne e pantaloni per signora	ITALIA	1000 p	P	2 991						
Rokken, damespantalons en -shorts	NEDERLAND ^{b)}	1000 st	P	6 500	6 220	[1 508]	[1 645]	[1 817]	[1 448]	[1 496]
	BELGIQUE/BELGIË									
	LUXEMBOURG			—	—	—	—	—	—	—
	EWG · CEE									
Blusen	DEUTSCHLAND (BR)	1000 st	P	23 660	22 891	5 187	4 604	5 718	5 011	4 186
Blouses - Chemisiers	FRANCE	1000 p	P	5 483	9 124					
Camicette	ITALIA	1000 p	P	2 637						
Blouses	NEDERLAND ^{b)}	1000 st	P	2 180	1 930	[345]	[308]	[373]	[345]	[257]
	BELGIQUE/BELGIË									
	LUXEMBOURG									
	EWG · CEE									
Kleider	DEUTSCHLAND (BR)	1000 st	P	47 074	50 597	11 589	12 342	16 029	14 991	13 093
Robes	FRANCE	1000 p	P	15 183	16 294					
Abiti e tailleurs	ITALIA	1000 p	P	7 261						
Japonnen en deux-pièces	NEDERLAND ^{b)}	1000 st	P	8 530	8 630	[1 594]	[2 101]	[2 587]	[2 422]	[2 006]
	BELGIQUE/BELGIË									
	LUXEMBOURG			—	—	—	—	—	—	—
	EWG · CEE									

a) Auch Hosenröcke, ohne Shorts.

b) Einschl. Bekleidungsstücke im Ausland hergestellt im Auftrag von niederländischen Herstellern.

a) Y compris jupes-culottes, sans shorts.

b) Y compris les articles d'habillement confectionnés à l'étranger pour compte de fabricants néerlandais.

ERZEUGNIS · PRODUIT PRODOTTO · PRODUKT	LAND PAYS/PAESE	m ² , m ³ , t, hl...	P L C	1968	1969	1969		1970		
						III	IV	I	II	III
Arbeits-, Berufs- und Schutzanzüge, einteilig (Kombinationen), genäht . Vêtements de travail Abiti di lavoro Werkkleding: overalls	DEUTSCHLAND (BR)	1000 st	P	5 080	5 419	1 230	1 444	1 406	1 400	1 165
	FRANCE	1000 p	P	3 713	4 257					
	ITALIA	1000 p	P	1 398	.					
	NEDERLAND b) BELGIQUE/BELGIË LUXEMBOURG	1000 st	P	2 560	2 850	[666]	[744]	[670]	[685]	[602]
	EWG · CEE									
Arbeits-, Berufs- und Spezialschutz- hosen, genäht Pantalons de travail Pantaloni da lavoro Werkbroeken	DEUTSCHLAND (BR)	1000 st	P	5 245	6 178	1 341	1 603	2 049	1 992	1 961
	FRANCE	1000 p	P	6 861	6 689					
	ITALIA	1000 p	P	1 013	.					
	NEDERLAND b) BELGIQUE/BELGIË LUXEMBOURG	1000 st	P	930	950	[227]	[296]	[198]	[191]	[193]
	EWG · CEE									
Arbeits-, Berufs- und Spezialschutz- jacken, -mäntel und -kittel, genäht . Vestes de travail Giacone da lavoro Werk- en beroepsjassen, schorten en sloven	DEUTSCHLAND (BR)	1000 st	P	14 535	14 506	3 010	3 511	3 675	3 884	3 139
	FRANCE	1000 p	P	4 025	4 046					
	ITALIA	1000 p	P	605	.					
	NEDERLAND b) BELGIQUE/BELGIË LUXEMBOURG	1000 st	P	3 660	3 610	[760]	[888]	[784]	[812]	[795]
	EWG · CEE									
Ober-, Sport- und Arbeitshemden . Chemises de ville, de travail et de loisir Camicie (città e sport) e camicionti . Overhemden, sport- en werkhemden .	DEUTSCHLAND (BR)	1000 st	P	61 054	60 059	13 075	14 358	13 671	12 469	11 545
	FRANCE	1000 p	P	38 346	44 241					
	ITALIA	1000 p	P	22 914	.					
	NEDERLAND b) BELGIQUE/BELGIË LUXEMBOURG	1000 st	P	11 380	10 590	[2 182]	[2 498]	[2 564]	[2 442]	[2 202]
	EWG · CEE									
Tageswäsche (Hemdchen, Unterklei- der, Schlüpfer usw.) a) Chemises, slips, jupons et combinaisons Sottovesti e mutandine Onderjurken en onderrokken	DEUTSCHLAND (BR)	1000 st	P	19 763	20 560	5 021	5 251	5 072	4 656	4 974
	FRANCE	1000 p	P	23 621	27 196					
	ITALIA	1000 p	P	13 106	.					
	NEDERLAND b) BELGIQUE/BELGIË LUXEMBOURG	1000 st	P	1 950	2 250	[485]	[520]	[556]	[582]	[430]
	EWG · CEE									
Nachthemden, Schlaf- u. Hausanzüge a) Chemises de nuit, peignoirs, etc. . . . Camicie da notte e pigiami per signora Pyjama's, nachthemden, peignoirs a) .	DEUTSCHLAND (BR)	1000 st	P	18 205	17 533	4 297	4 534	3 881	3 530	4 088
	FRANCE	1000 p	P	19 944	22 517					
	ITALIA	1000 p	P	3 125	.					
	NEDERLAND b) BELGIQUE/BELGIË LUXEMBOURG	1000 st	P	4 680	4 450	[1 137]	[1 213]	[1 035]	[940]	[1 021]
	EWG · CEE									

a) Für Frauen, Mädchen und Kinder.

b) Einschl. Bekleidungsstücke im Ausland hergestellt im Auftrag von niederländischen Herstellern.

a) Pour femmes, jeunes filles et enfants.

b) Y compris les articles d'habillement confectionnés à l'étranger pour compte de fabricants néerlandais.

ERZEUGNIS · PRODUIT PRODOTTO · PRODUKT	LAND PAYS/PAESE	m ² , m ³ , t, hl...	P L C	1968	1969	1969		1970		
						III	IV	I	II	III
Schwellen, nicht imprägniert	DEUTSCHLAND (BR)	1000 m ³	P	243	269	61	54	60	100	75
Traverses injectées	FRANCE	1000 m ³	L	379	[380]	[85]	[92]	[98]	[99]	[81]
Traversine	ITALIA	1000 m ³	P	91	84
Dwarsliggers	NEDERLAND	1000 m ³	P	2	2
Traverses	BELGIQUE/BELGIË LUXEMBOURG	1000 m ³	P	55	65
	EWG · CEE	1000 m ³	P/L	770	[800]
Holzfaserplatten	DEUTSCHLAND (BR)	1000 t	P	253,4	271,4	69,6	66,5	65,1	66,6	69,6
Panneaux synthét. en fibres de bois	FRANCE	1000 t	P	233,3	263,0	41,0	139,3	64,6	67,7	56,0
Pannelli di fibra di legno	ITALIA	1000 t	P	46,0	52,0
Houtvezelplaten	NEDERLAND	1000 t	P	35,0	32,2	7,0	7,9	7,9	6,9	9,0
Panneaux en fibres	BELGIQUE/BELGIË LUXEMBOURG	1000 t	P	56,0	62,0
	EWG · CEE	1000 t	P	624	681
<i>davon-son :</i>										
Holzfaserhartplatten	DEUTSCHLAND (BR)	1000 t	P	215,0	234,0	59,6	57,0	56,8	56,6	59,3
Panneaux durs en fibres de bois	FRANCE	1000 t	P	201,0	226,0	32,9	130,0	56,3	58,9	50,5
Pannelli di fibra di legno compressa	ITALIA	1000 t	P
Hardboard	NEDERLAND	1000 t	P	23,0	22,7	5,0	6,0	5,5	5,0	6,3
Panneaux comprimés	BELGIQUE/BELGIË LUXEMBOURG	1000 t	P	48,0	52,0
	EWG · CEE	1000 t	P
Holzfaserisolierplatten	DEUTSCHLAND (BR)	1000 t	P	38,4	37,4	10,0	9,5	8,3	10,0	10,4
Panneaux poreux en fibres de bois (isolants)	FRANCE	1000 t	P	32,3	39,2	8,1	9,3	8,3	8,8	5,5
Pannelli di fibra di legno non compressa	ITALIA	1000 t	P
Zachtboard	NEDERLAND	1000 t	P	12,0	9,5	2,0	1,9	2,4	1,9	2,7
Panneaux non comprimés	BELGIQUE/BELGIË LUXEMBOURG	1000 t	P	8	10,0
	EWG · CEE	1000 t	P
Spanplatten, (Holz- oder Flachs-) furniert und nicht furniert	DEUTSCHLAND (BR)	1000 t	P	1 698,1	2 063,5	538,4	521,7	533,6	569,5	560,9
Panneaux de particules (bois ou lin)	FRANCE	1000 t	P	535,8	636,6	136,5	171,3	186,6	191,0	145,2
Pannelli di particelle	ITALIA	1000 t	P	444,0	504,0
Houtspaander- en vlasseevenplaten	NEDERLAND	1000 t	P	59,2	67,6	15,9	17,3	16,4	17,4	16,8
Panneaux de particules (bois ou lin)	BELGIQUE/BELGIË LUXEMBOURG	1000 t	P	430,0	[500]	.	.	177	[226]	.
	EWG · CEE	1000 t	P	3 167	[3 773]
Furniere	DEUTSCHLAND (BR)	1000 m ³	P	722,2	770,4	182,7	197,8	189,3	198,1	173,0
Placages ^{a)}	FRANCE	1000 m ³	P	62,4	[67]	[14]	[18]	[18]	[18]	[14]
Implallacciati	ITALIA	1000 m ³	P	180	180
Fineer	NEDERLAND	1000 m ³	P	87,5	86,5	19,8	23,0	21,4	20,4	20,0
Placages	BELGIQUE/BELGIË LUXEMBOURG	1000 m ³	P	25,0	[25]
	EWG · CEE	1000 m ³	P	1 077	[1 129]

(a) Zum Absatz bestimmt

a) Production commercialisée

ERZEUGNIS · PRODUIT PRODOTTO · PRODUKT	LAND PAYS/PAESE	m ² , m ³ , t, hl...	P L C	1968	1969	1969		1970		
						III	IV	I	II	III
Sperrholz	DEUTSCHLAND (BR)	1000 m ³	P	598,5	614,7	148,1	149,3	143,1	145,8	135,0
Contre-plaqué (panneaux multiplis et lattés)	FRANCE	1000 m ³	P	546,8	613,9	123,4	171,3	175,0	171,2	124,3
Compensato	ITALIA	1000 m ³	P	340	380
Triplex, multiplex en meubelplaat . . .	NEDERLAND	1000 m ³	P	66,0	70,0	15,6	18,7	17,4	16,4	16,0
Contre-plaqué	BELGIQUE/BELGIË	1000 m ³	P	75,0	70,0	19	15	16	14	.
	LUXEMBOURG			—	—	—	—	—	—	—
	EWG · CEE	1000 m ³	P	1 626	1 749
Holzmehl (ohne Säge- und Schleifmehl)	DEUTSCHLAND (BR)	1000 t	P	37,6	44,0	9,7	11,2	11,6	12,5	11,0
Farine de bois	FRANCE	1000 t	P	15,7	19,7	4,0	5,1	5,0	5,4	.
	ITALIA									
	NEDERLAND									
	BELGIQUE/BELGIË									
	LUXEMBOURG									
	EWG · CEE									

ERZEUGNIS · PRODUIT PRODOTTO · PRODUKT	LAND PAYS/PAESE	m ² , m ³ , t, hl...	P L C	1968	1969	1969		1970		
						III	IV	I	II	III
Holzschliff u. Holzzellstoff, insgesamt ^{b)}	DEUTSCHLAND (BR)	1000 t	P	1 559,8	1 677,1	433,3	420,9	417,3	424,2	451,8
Pâtes de bois, total	FRANCE	1000 t	P	1 585,3	1 716,3	362,1	467,6	463,2	478,7	379,5
Paste di legno	ITALIA	1000 t	P	838,7	958,7	238,8	252,8	234,9	253,3	231,2
Houtslipj en houtcellulose.	NEDERLAND	1000 t	P	207,2	217,8
Pâtes de bois	BELGIQUE/BELGIË	1000 t	P	316,0	334,8
	LUXEMBOURG			—	—	—	—	—	—	—
	EWG · CEE	1000 t	P	4 507	4 905
<i>davon-voit:</i>										
Holzschliff für Papierherstellung . .	DEUTSCHLAND (BR)	1000 t	P	754,8	817,3	212,7	210,3	214,0	214,2	214,2
Pâtes de bois mécaniques pour papier	FRANCE	1000 t	P	471,1	492,5	106,8	129,0	131,1	131,8	107,0
Pasta meccanica da legno per carta . .	ITALIA	1000 t	P	470,8	517,3	124,9	136,9	132,9	140,3	127,4
Houtslipj voor papiervervaardiging . .	NEDERLAND	1000 t	P	185,7	192,1
Pâtes de bois mécaniques pour papier	BELGIQUE/BELGIË	1000 t	P	145,0	150,6
	LUXEMBOURG			—	—	—	—	—	—	—
	EWG · CEE	1000 t	P	2 027	2 170
Sulfitzellstoff u. sonst. Papierzellstoff ^{b)}	DEUTSCHLAND (BR)	1000 t	P	571,7	613,5	154,8	154,4	149,3	153,2	168,9
Autres pâtes de bois pour papier . .	FRANCE	1000 t	P	1 008,7	1 130,0	239,1	310,4	309,9	318,5	255,3
Cellulosa da legno per carta	ITALIA	1000 t	P	292,8	367,7	93,9	96,7	84,7	93,5	85,9
Houtcellulose voor papiervervaardiging	NEDERLAND	1000 t	P	21,5	25,7
Autres pâtes de bois pour papier. . .	BELGIQUE/BELGIË	1000 t	P	171,0	184,2
	LUXEMBOURG			—	—	—	—	—	—	—
	EWG · CEE	1000 t	P	2 066	2 321
Edel- und Kunstfaserzellstoff.	DEUTSCHLAND (BR)	1000 t	P	233,3	245,9	65,9	56,2	54,0	56,8	58,6
Pâtes textiles et à usages chimiques . .	FRANCE	1000 t	L	105,5	93,6	16,2	28,2	22,2	28,4	17,2
Cellulose per fibre tessili	ITALIA	1000 t	P	75,1	72,2	20,0	19,3	17,3	19,5	17,9
	NEDERLAND			—	—	—	—	—	—	—
	BELGIQUE/BELGIË			—	—	—	—	—	—	—
	LUXEMBOURG			—	—	—	—	—	—	—
	EWG · CEE	1000 t		(414)	(412)	(102)	(104)	(92)	(105)	(94)
Sonstiger Zellstoff (nicht aus Holz) . .	DEUTSCHLAND (BR)	1000 t	P	.	109
Pâtes, autres que pâtes de bois	FRANCE	1000 t	P	141	123
Altre paste (escluse quelle di legno) . .	ITALIA	1000 t	P	393	374
Andere cellulose (niet uit hout)	NEDERLAND	1000 t	P	330	272
Pâtes, autres que pâtes de bois	BELGIQUE/BELGIË	1000 t	P	6	17
	LUXEMBOURG			—	—	—	—	—	—	—
	EWG · CEE	1000 t	P	.	895
<i>darunter-dont:</i>										
Papierzellstoff aus Einjahrespflanzen ^{c)}	DEUTSCHLAND (BR)									
Pâtes chimiques de végétaux annuels . .	FRANCE	1000 t	P	22,6	20,1	3,9	5,4	5,4	6,9	4,6
Cellulose per carta da paglia	ITALIA	1000 t	P	34,2	22,3	(5,9)	4,9	[5,5]	[6,0]	[5,9]
Chemische cellulose van niet-blijvende gewassen	NEDERLAND	1000 t	P	21,0	20,0
	BELGIQUE/BELGIË			—	—	—	—	—	—	—
	LUXEMBOURG			—	—	—	—	—	—	—
	EWG · CEE	1000 t	P							

a) Die Zahlen für Holzschliff und Zellstoff sind auf Basis eines Trocken-
gehaltes von 90 % berechnet.

b) Ab 1965, einschließlich Papierzellstoff aus Einjahrespflanzen.

c) Enthalten in Holzschliff u. Holzzellstoff, insgesamt.

a) Le poids des pâtes est ramené à 90 % de matières sèches.

b) A partir de 1965, y compris pâtes chimiques de végétaux annuels.

c) Compris dans les pâtes de bois, total.

ERZEUGNIS · PRODUIT PRODOTTO · PRODUKT	LAND PAYS/PAESE	m ² , m ³ , t, hl...	P L C	1968	1969	1969		1970		
						III	IV	I	II	III
Papier und Pappe (unveredelt), Ingesamt	DEUTSCHLAND (BR)	1000 t	P	4 932,5	5 356,4	1 397,6	1 361,4	1 360,1	1 412,4	1 482,9
Papiers et cartons, total	FRANCE	1000 t	P	3 612,2	3 997,2	818,4	1 086,6	1 086,4	1 118,2	857,3
Carta e cartoni, totale	ITALIA	1000 t	P	3 024,1	3 438,2	832,2	918,9	902,0	903,9	796,0
Papier en karton, totaal *)	NEDERLAND	1000 t	P	1 254,6	1 362,3	329,8	362,1	347,8	345,5	345,8
Papiers et cartons, total	BELGIQUE/BELGIË LUXEMBOURG	1000 t	P	655,3	700,8	165,5	181,5	190,5	195,1	184,5
	EWG · CEE	1000 t	P	13 478,7	14 853,0	3 543,5	3 911,5	3 894,8	3 975,1	3 666,5
<i>davon-solt:</i>										
Pack- und Kraftpapier	DEUTSCHLAND (BR)	1000 t	P	1 526,3	1 614,8	417,6	407,6	407,6	415,2	428,5
Papier d'emballage	FRANCE	1000 t	P	1 336,9	1 504,8	309,3	404,7	405,4	409,8	319,5
Carta da Involgere e da imballo	ITALIA	1000 t	P	1 007,6	1 149,7	283,6	302,6	285,7	286,0	251,9
Pakpapier en -karton b)	NEDERLAND	1000 t	P	577,9	629,3	146,4	170,3	167,5	166,3	157,3
Papier Kraft et papier d'emballage c)	BELGIQUE/BELGIË LUXEMBOURG	1000 t	P	138,9	144,4	32,1	35,5	35,1	34,6	31,1
	EWG · CEE	1000 t	P	4 587,6	5 043,0	1 189,0	1 320,7	1 301,3	1 310,3	1 188,3
<i>darunter-dont:</i>										
Kraftpapier	DEUTSCHLAND (BR)	1000 t	P	277,9	303,2	80,0	76,8	76,9	75,4	77,3
Papier Kraft	FRANCE	1000 t	P	326,7	352,0	75,4	93,7	96,5	97,6	79,6
Carta Kraft	ITALIA	1000 t	P	197,2	212,7	.	.	41,7	43,9	40,4
Kraftpapier	NEDERLAND	1000 t	P	78	81,4	20,7	22,2	22,7	20,6	24,3
Papier Kraft	BELGIQUE/BELGIË LUXEMBOURG	1000 t	P	46	47,7
	EWG · CEE	1000 t	P	926	879
Sonderpapier	DEUTSCHLAND (BR)	1000 t	P	668,9	735,6	187,4	189,4	183,8	188,2	181,9
Papiers minces et spéciaux, total	FRANCE	1000 t	P	270,4	204,3	40,2	59,7	58,6	59,5	43,4
Altri tipi di carta	ITALIA	1000 t	P	222,1	240,0	61,4	63,6	62,6	65,9	57,5
Speciale papier- en kartonsoorten	NEDERLAND	1000 t	P	78,4	83,4	19,5	21,9	19,2	19,4	17,5
Papiers minces, spéciaux et autres d)	BELGIQUE/BELGIË LUXEMBOURG	1000 t	P	76,8	82,5	18,6	20,4	25,2	23,8	25,0
	EWG · CEE	1000 t	P	1 316,6	1 345,8	327,1	355,0	349,4	361,4	325,3
Zeitungsdruckpapier	DEUTSCHLAND (BR)	1000 t	P	283,7	313,7	88,0	88,8	91,7	99,8	106,5
Papier journal (Afnor 1/1)	FRANCE	1000 t	L	409,4	423,2	91,2	115,5	110,4	115,3	95,7
Carta da giornali	ITALIA	1000 t	P	264,5	304,2	72,0	76,5	65,4	74,7	66,1
Krantenpapier	NEDERLAND	1000 t	P	182,5	171,4	42,8	44,6	40,7	38,1	44,3
Papier journal	BELGIQUE/BELGIË LUXEMBOURG	1000 t	P	100,8	84,0	20,7	24,4	24,4	23,4	23,2
	EWG · CEE	1000 t		1 240,6	1 296,5	314,5	349,8	332,6	351,3	335,8

a) Ohne Strohpapier und -pappe.
b) Ohne Strohpapier und -pappe, einschl. sonstige Pappe.
c) Einschl. Pergament(ersatz)papier.
d) Ohne Pergament(ersatz)papier.

a) Non compris papier et carton paille.
b) Non compris papier et carton paille, y compris les autres cartons.
c) Y compris le papier parchemin et parcheminé.
d) Non compris le papier parchemin et parcheminé.

ERZEUGNIS · PRODUIT PRODOTTO · PRODUKT	LAND PAYS/PAESE	m ² , m ³ , t, hl...	P L C	1968	1969	1969		1970		
						III	IV	I	II	III
Druck- und Schreibpapier ^{a)}	DEUTSCHLAND (BR)	1000 t	P	1 322,2	1 457,8	379,3	367,2	377,8	385,3	423,9
Papier d'impression et d'écriture ^{a)} . .	FRANCE	1000 t	b)	1 130,3	1 348,0	271,8	367,5	371,2	387,0	289,3
Carta da scrivere e da stampa ^{a)}	ITALIA	1000 t	P	1 018,8	1 173,4	284,6	317,7	321,9	316,8	281,0
Druk- en schrijfpapier en karton ^{a)} . . .	NEDERLAND	1000 t	P	415,8	478,1	121,0	125,4	120,4	121,7	126,8
Papier d'écriture et d'impression ^{a)} . .	BELGIQUE/BELGIË	1000 t	P	231,6	284,7	70,3	73,1	77,7	83,0	78,2
	LUXEMBOURG			—	—	—	—	—	—	—
	EWG · CEE	1000 t	P	4 118,7	4 742,0	1 127,0	1 250,9	1 269,0	1 293,8	1 199,2
Pappe (unveredelt)	DEUTSCHLAND (BR)	1000 t	P	1 131,5	1 234,6	325,4	308,4	299,2	323,9	341,3
Cartons (paille et autres)	FRANCE	1000 t	P	464,9	516,7	105,8	139,6	140,4	145,0	109,4
Cartoni	ITALIA	1000 t	P	511,2	570,6	130,4	158,3	166,5	160,5	139,7
Karton ^{c)}	NEDERLAND									
Carton feutré, paille, gris, autres . . .	BELGIQUE/BELGIË	1000 t	P	106,3	105,3	24,0	28,0	28,0	30,4	26,9
	LUXEMBOURG			—	—	—	—	—	—	—
	EWG · CEE									
Tapeten u. Tapetenborten aus Papier ^{d)}	DEUTSCHLAND (BR)	1000 t	P	(172,7)	(159,9)	(35,2)	(49,6)	(41,9)	(41,8)	(40,3)
Papiers peints	FRANCE	1000 t	P	38,6	41,6	7,2	12,4	13,8	14,9	8,8
	ITALIA									
Behangselpapier	NEDERLAND	1000 t	P
Papiers peints	BELGIQUE/BELGIË	1000 t	P
	LUXEMBOURG			—	—	—	—	—	—	—
	EWG · CEE									
Papiersäcke	DEUTSCHLAND (BR)	1000 t	P	290,0	297,3	78,3	75,1	64,8	71,2	93,5
Sacs, grande et petite contenance. . .	FRANCE	1000 t	P	314,5	e) 245,6	e) 58,9	e) 64,4	e) 62,1	e) 65,7	e) 59,3
	ITALIA									
Papieren zakken (tot 2 700 cm ² opp. aan voorzijde)	NEDERLAND	1000 t	L
Sacs à grande contenance	BELGIQUE/BELGIË	1000 t	P
	LUXEMBOURG									
	EWG · CEE									
Wellpappe und Erzeugnisse daraus . .	DEUTSCHLAND (BR)	1000 t	P	1 152,8	1 319,9	326,9	349,1	355,0	355,5	346,8
Cartons ondulés	FRANCE	1000 t	P	892,1	1 100,9	231,4	301,6	286,8	299,1	249,8
Cartoni ondulati	ITALIA	1000 t	P
Golfkarton (zowel dubbel- als eenzijdig beplakt)	NEDERLAND	1000 t	L	255,5	[300]	[72]	[82]	[77]	[80]	[75]
Cartons ondulés	BELGIQUE/BELGIË	1000 t	P
	LUXEMBOURG									
	EWG · CEE	1000 t	P/L

a) Ohne Zeitungsdruckpapier.

b) Erzeugung von Zeitungsdruck-, Druck- und Schreibpapier abzüglich Lieferungen von Zeitungsdruckpapier.

c) Im Packpapier und -pappe enthalten.

d) Groß-Rollen (10,05 m × 0,56 m).

e) Nur große Papiersäcke.

a) Non compris papier journal.

b) Production de papier journal, plus papier d'impression et d'écriture, moins livraisons de papier journal.

c) Compris dans le papier et carton d'emballage.

d) Grands rouleaux (10,05 × 0,56 m).

e) Sacs, grande contenance seulement.

ERZEUGNIS · PRODUIT PRODOTTO · PRODUKT	LAND PAYS/PAESE	m ² , m ³ , t, hl...	P L C	1968	1969	1969		1970		
						III	IV	I	II	III
Ober-, Futter- und sonstiges Flächenleder ^{a)}	DEUTSCHLAND (BR)	Mio m ²	P	42,9	43,9	10,6	10,9	9,8	9,7	8,9
Cuir ^s légers	FRANCE	Mio m ²	P	49,1	(49,2)	[11]	[13]	[12]	[11]	[10]
Cuoil leggeri	ITALIA	Mio m ²	P	(42,8)	(47,8)	[10]	[10]	[10]	[12]	[12]
Licht leder ^{b)}	NEDERLAND	Mio m ²	P	9,0	8,2	1,8	2,1	2,1	2,1	2,1
Cuir ^s légers	BELGIQUE/BELGIË	Mio m ²	P	5,6	6,0	1,4	1,5	1,3	1,3	1,0
	LUXEMBOURG			—	—	—	—	—	—	—
<i>darunter-dont:</i>	EWG · CEE	Mio m ²		(150)	(155)	[35]	[37]	[35]	[36]	[34]
Oberleder	DEUTSCHLAND (BR)	Mio m ²	P	20,6	20,6	5,1	5,1	4,6	4,5	4,3
Cuir ^s à dessus ^{c)}	FRANCE	Mio m ²	P	19,5	20,2	3,7	5,5	4,5	4,4	3,3
	ITALIA									
Overleder ^{b)}	NEDERLAND	Mio m ²	P	4,8	4,3	0,9	1,1	1,1	1,2	1,0
	BELGIQUE/BELGIË									
	LUXEMBOURG			—	—	—	—	—	—	—
<i>darunter-dont:</i>	EWG · CEE									
Oberleder aus Rindhäuten	DEUTSCHLAND (BR)	Mio m ²	P	13,0	13,1	3,3	3,3	3,0	3,2	3,1
Cuir ^s à dessus, de bovins	FRANCE	Mio m ²	P	12,7	14,1	2,6	4,0	3,2	3,1	2,2
	ITALIA									
Overleder van runderhuiden ^{b)}	NEDERLAND	Mio m ²	P	4,4	4,0	0,8	1,0	1,0	1,1	1,0
	BELGIQUE/BELGIË									
	LUXEMBOURG			—	—	—	—	—	—	—
<i>darunter-dont:</i>	EWG · CEE									
Oberleder aus Kalbfellen	DEUTSCHLAND (BR)	Mio m ²	P	3,9	3,1	0,7	0,7	0,7	0,6	0,5
Cuir ^s à dessus, de veaux	FRANCE	Mio m ²	P	6,6	5,8	1,0	1,5	1,2	1,2	1,0
	ITALIA									
	NEDERLAND									
	BELGIQUE/BELGIË									
	LUXEMBOURG			—	—	—	—	—	—	—
<i>darunter-dont:</i>	EWG · CEE									
Oberleder aus Roßhäuten	DEUTSCHLAND (BR)	Mio m ²	P	0,1	0,1	0,0	0,0	0,0	0,0	0,0
Cuir ^s à dessus, d'équidés	FRANCE	Mio m ²	P	0,2	0,3	0,0	0,1	0,1	0,0	0,0
	ITALIA									
	NEDERLAND									
	BELGIQUE/BELGIË									
	LUXEMBOURG			—	—	—	—	—	—	—
<i>darunter-dont:</i>	EWG · CEE									
Futter- und sonstiges Flächenleder	DEUTSCHLAND (BR)	Mio m ²	P	22,3	23,3	5,5	5,7	5,3	5,2	4,6
Cuir ^s légers pour autres usages	FRANCE	Mio m ²	P	29,6	[30]	[7,5]	[7,5]	[7,5]	[7,5]	[7,5]
	ITALIA									
Voeringleder en ander licht leder ^{b)}	NEDERLAND	Mio m ²	P	4,2	3,9	0,9	1,0	0,9	1,0	1,1
	BELGIQUE/BELGIË									
	LUXEMBOURG			—	—	—	—	—	—	—
<i>darunter-dont:</i>	EWG · CEE									

a) Einschl. Oberleder aus Ziegen- u. sonstigen Fellen.
b) Betriebe mit 10 und mehr Beschäftigten.
1967 und 1968: Lieferungen.
c) Nur Oberleder aus Rind-, Kalb- und Roßhäuten.

a) Y compris cuir^s à dessus, de peaux de caprins et d'autres peaux.
b) Entreprises occupant un minimum de 10 personnes.
1967 et 1968: livraisons.
c) Cuir^s de bovins, veaux et équidés seulement.

ERZEUGNIS · PRODUIT PRODOTTO · PRODUKT	LAND PAYS/PAESE	m ² , m ³ , t, hl...	P L C	1968	1969	1969		1970		
						III	IV	I	II	III
Gewichtsleder	DEUTSCHLAND (BR)	1000 t	P	9,8	10,1	2,4	2,6	2,2	2,1	1,8
Cuir ^{a)} lourds	FRANCE	1000 t	P	7,9	8,1	1,5	2,2	2,0	1,7	1,5
Cuol pesantl	ITALIA	1000 t	P	27,7	27,3	[6,5]	[6,8]	[6,5]	[6,5]	[6,5]
Zwaar leder ^{a)} b)	NEDERLAND	1000 t	P	2,9	2,6	0,6	0,7	0,6	0,7	0,5
Cuir ^{a)} lourds	BELGIQUE/BELGIË LUXEMBOURG	1000 t	P	2,3	2,5	0,6	0,7	0,6	0,5	0,5
	EWG · CEE	1000 t	P	51	51	[11]	[13]	[12]	[11]	[11]
<i>darunter-dont:</i>										
Unterleder (Sohl- und Brandsohlleder)	DEUTSCHLAND (BR)	1000 t	P	7,5	7,6	1,8	1,9	1,5	1,5	1,2
Cuir ^{a)} à semelles	FRANCE	1000 t	P	4,9	4,9	0,9	1,3	1,2	1,0	0,8
	ITALIA									
Zool- en randenleder ^{a)} b)	NEDERLAND	1000 t	P	2,3	1,9	0,4	0,5	0,4	0,4	0,3
Cuir ^{a)} à semelles	BELGIQUE/BELGIË LUXEMBOURG	1000 t	P
	EWG · CEE			—	—	—	—	—	—	—
Treibriemen- u. techn. Gewichtsleder ^{c)}	DEUTSCHLAND (BR)	1000 t	P	0,9	0,9	0,3	0,2	0,3	0,2	0,2
Cuir ^{a)} industriels et à équipement	FRANCE	1000 t	P	1,6	1,7	0,3	0,5	0,4	0,4	0,4
	ITALIA									
	NEDERLAND									
Cuir ^{a)} techniques (lourds)	BELGIQUE/BELGIË LUXEMBOURG	1000 t	p
	EWG · CEE			—	—	—	—	—	—	—
Geschirr- und Blankleder	DEUTSCHLAND (BR)	1000 t	P	1,2	1,3	0,3	0,3	0,3	0,3	0,3
Cuir ^{a)} à bourrellerie	FRANCE	1000 t	P	0,2	0,1	0,0	0,0	0,0	0,0	0,0
	ITALIA									
	NEDERLAND									
	BELGIQUE/BELGIË LUXEMBOURG			—	—	—	—	—	—	—
	EWG · CEE									

a) Nur aus Rinderhäuten.

b) Betriebe mit 10 und mehr Beschäftigten.
1967 und 1968: Lieferungen.

c) Einschl. sonstige nicht genannte Gewichtsleder.

a) De bovins seulement.

b) Entreprises occupant un minimum de 10 personnes.
1967 et 1968: livraisons.

c) Y compris autres cuirs lourds, n.d.a.

ERZEUGNIS · PRODUIT PRODOTTO · PRODUKT	LAND PAYS/PAESE	m ² , m ³ , t, hl...	P L C	1968	1969	1969		1970		
						III	IV	I	II	III
Bereifungen	DEUTSCHLAND (BR)	1000 t	P	365,1	436,8	104,2	120,3	116,9	118,0	114,4
Pneumatiques	FRANCE	1000 t	P	385,4	439,8	85,7	121,3	128,7	131,7	96,6
Pneumatici	ITALIA	1000 t	P	243,5	256,3	120,5		155,4		
Binnen- en buitenbanden	NEDERLAND	1000 t	P	113,5	119,5	60,7	60,6			
Pneumatiques	BELGIQUE/BELGIÉ									
Pneumatiques	LUXEMBOURG									
	EWG · CEE	1000 t	P	1 107,5	1 252,4	612,7		712,2		
Reparaturen und Runderneuerungen .	DEUTSCHLAND (BR)	1000 t	P	67,9	76,5	40,1		37,8		
Articles de regommage	FRANCE	1000 t	P	15,1	17,4	8,4		9,9		
Materiale da ricostruzione	ITALIA	1000 t	P	18,8	18,2	8,8		9,4		
Loopvlakrubber en reparatiemateriaal voor banden	NEDERLAND	1000 t	P	2,9	2,7	1,4	1,9			
Articles de regommage	BELGIQUE/BELGIÉ									
Articles de regommage	LUXEMBOURG									
	EWG · CEE	1000 t	P	104,7	114,8	58,7		59,0		
Personenkraftwagendecken	DEUTSCHLAND (BR)	Mio st	P	27,0	31,2	7,4	8,5	8,2	8,4	8,1
Enveloppes pour voitures de tourisme	FRANCE	Mio p	P	25,8	27,5	3,7	8,2	8,8	9,8	6,9
Copertoni per autovetture	ITALIA	Mio p	P	16,1	17,3	8,1		10,4		
Buitenbanden voor personenauto's .	NEDERLAND	Mio p	P	7,4	7,5	3,6	3,9			
Enveloppes pour voitures de tourisme	BELGIQUE/BELGIÉ									
Enveloppes pour voitures de tourisme	LUXEMBOURG									
	EWG · CEE	Mio p	P	76,3	83,5	39,5		49,5		
Lastkraftwagendecken	DEUTSCHLAND (BR)	1000 st	P	2 491	3 113	723	888	874	866	857
Enveloppes pour véhicules utilitaires .	FRANCE	1000 p	P	3 507	4 056	789	1 161	1 203	1 188	846
Copertoni per autoveicoli industriali .	ITALIA	1000 p	P	1 964	2 090	1 006		1 203		
Buitenbanden voor bedrijfsauto's . .	NEDERLAND	1000 p	P	862	895	448	459			
Enveloppes pour véhicules utilitaires	BELGIQUE/BELGIÉ									
Enveloppes pour véhicules utilitaires	LUXEMBOURG									
	EWG · CEE	1000 p	P	8 824	10 154	5 015		5 793		
Kraftrad- und Motorrollerdecken . .	DEUTSCHLAND (BR)	1000 st	P	361	389	95	98	100	109	109
Enveloppes pour motos, scooters, vélo- moteurs	FRANCE	1000 p	P	198	201	83				
Copertoni per moto e scooters	ITALIA	1000 p	P	2 384	2 864 ^{a)}	1 394 ^{a)}		1 163 ^{a)}		
Buitenbanden voor motorrijwielen en scooters	NEDERLAND	1000 p	P	37	41	19	16			
Enveloppes pour motos, scooters et vélo-moteurs	BELGIQUE/BELGIÉ									
	LUXEMBOURG									
	EWG · CEE	1000 p	P	2 980	3 495	1 689		1 388		

a) Einschl. Decken für Krafträder.

a) Y compris enveloppes pour vélomoteurs.

ERZEUGNIS · PRODUIT PRODOTTO · PRODUKT	LAND PAYS/PAESE	m ² , m ³ , t, hl...	P L C	1968	1969	1969		1970		
						III	IV	I	II	III
Fahrrad- und Mopeddecken	DEUTSCHLAND (BR)	Mio st	P	9,0	10,1	2,6	2,7	2,4	2,2	1,8
Enveloppes pour bicyclettes ^{a)}	FRANCE	Mio p	P	17,6	17,5	3,5	4,7	4,7	4,4	3,1
Copertoni per bicicletta ^{a)}	ITALIA	Mio p	P	9,6	10,4	5,3		6,4		
Rijwielbuitenbanden ^{a)}	NEDERLAND									
Couvertures pour bicyclettes ^{a)}	BELGIQUE/BELGIË	Mio t	P	14,1	14,4	6,7		8,8		
Couvertures pour bicyclettes ^{a)}	LUXEMBOURG									
	EWG · CEE	1000 p	P	50,3	52,4	25,5		28,8		
Personenkraftwagenschläuche	DEUTSCHLAND (BR)	Mio st	P	6,2	6,1	1,5	1,7	1,6	1,7	1,8
Chambres pour voitures de tourisme	FRANCE	Mio p	P	18,6	20,0	4,2	5,4	5,6	5,7	5,7
Camere d'aria per autovettura	ITALIA	Mio p	P	18,4						
Binnenbanden voor personenauto's	NEDERLAND									
Chambres pour voitures de tourisme.	BELGIQUE/BELGIË	Mio p	P	2,9						
Chambres pour voitures de tourisme.	LUXEMBOURG									
	EWG · CEE	Mio p	P	46,1						
Große und kleine Lastwagenschläuche	DEUTSCHLAND (BR)	1000 st	P	1 226	1 471	346	427	393	416	427
Chambres pour véhicules utilitaires	FRANCE	1000 p	P	1 398	2 787	576	858	699	684	489
Camere d'aria per autoveicoli industriali	ITALIA	1000 p	P	1 492						
Binnenbanden voor bedrijfsauto's	NEDERLAND									
Chambres pour véhicules utilitaires	BELGIQUE/BELGIË	1000 t	P	521						
Chambres pour véhicules utilitaires	LUXEMBOURG									
	EWG · CEE	1000 p	P	4 637						
Kraftrad- und Motorrollerschläuche	DEUTSCHLAND (BR)	1000 st	P	297	325	97	71	86	124	97
Chambres à air pour motos, vélomoteurs et scooters	FRANCE	1000 p	P	249						
Camere d'aria per moto e scooters	ITALIA	1000 p	P	4 511						
Binnenbanden voor motorrijwielen en scooters	NEDERLAND	1000 p	P	27						
Chambres à air pour motos, vélomoteurs et scooters	BELGIQUE/BELGIË									
	LUXEMBOURG									
	EWG · CEE	1000 p	P	5 084						
Fahrrad-, Moped- und Kinderrollerschläuche	DEUTSCHLAND (BR)	Mio st	P	11,7	13,7	3,5	3,4	2,8	2,4	1,9
Chambres à air pour bicyclettes ^{a)}	FRANCE	Mio p	P	13,1	13,1	2,5	3,6	3,5	3,4	2,4
Camere d'aria per bicicletta ^{a)}	ITALIA	Mio p	P	7,8						
Rijwielbinnenbanden ^{a)}	NEDERLAND									
Chambres à air pour bicyclettes ^{a)}	BELGIQUE/BELGIË	Mio p	P	15,7						
Chambres à air pour bicyclettes ^{a)}	LUXEMBOURG									
	EWG · CEE	Mio p	P	48,3						
Maschinenschnüre und Schläuche ^{b)}	DEUTSCHLAND (BR)	1000 t	P	39,7	47,2	11,3	13,1	12,5	12,7	11,4
Tubes et tuyaux	FRANCE	1000 t	P	22,7	24,4	4,7	6,4	7,1	7,4	5,0
Tubi	ITALIA	1000 t	P	13,4	14,2	6,5		9,2		
Slangen	NEDERLAND									
Tubes et tuyaux	BELGIQUE/BELGIË	1000 t	P	7,5	8,5	4,2		4,8		
	LUXEMBOURG									
	EWG · CEE	1000 t	P	83,3	94,3	46,2		53,7		

a) Einschließlich solche für Motorfahrräder, Motorroller, Mopeds usw.
b) Auch Profile und chirurgische Schläuche, ohne Feuerlöschgeräte.

a) Y compris celles pour cyclomoteurs, vélomoteurs, motos et scooters.
b) Y compris les profilés et les tuyaux pour la chirurgie, sans le matériel d'incendie.

ERZEUGNIS · PRODUIT PRODOTTO · PRODUKT	LAND PAYS/PAESE	m ² , m ³ , t, hl...	P L C	1968	1969	1969		1970		
						III	IV	I	II	III
Flach- und Keilriemen, Transportbänder	DEUTSCHLAND (BR)	1000 t	P	26,0	33,5	8,4	9,1	9,1	9,3	8,8
Courroles transporteuses et de transmission	FRANCE	1000 t	P	14,0	15,7	3,1	4,3	4,7	5,2	3,4
Nastri trasportatori e cinghie di trasmissione	ITALIA	1000 t	P	5,9	6,7	3,2		4,1		
Drijfriemen en -snaren	NEDERLAND	1000 t	P	6,1	7,5	3,9		3,8		
Courroles transporteuses et de transmission	BELGIQUE/BELGIË LUXEMBOURG									
	EWG · CEE	1000 t	P	52,0	63,4	32,0		36,2		
Fußboden- und Wandbelag	DEUTSCHLAND (BR)	1000 t	P	16,2	17,7	4,3	4,6	4,8	5,0	4,2
Tapis et revêtements de sol	FRANCE	1000 t	P	19,5	17,3	3,6	5,3	5,1	5,0	3,3
Rivestimenti per pavimenti e tappeti	ITALIA	1000 t	P	15,9	16,4	7,5		13,1		
Vloerbedekking van rubber	NEDERLAND	1000 t	P	5,1	5,4	2,8		3,1		
Tapis de sol	BELGIQUE/BELGIË LUXEMBOURG									
	EWG · CEE	1000 t	P	56,7	56,8	28,1				
Medizinische, sanitäre und chirurgische Gummiwaren, Tauchgummiwaren	DEUTSCHLAND (BR)	1000 t	P	2,4	2,6	0,6	0,7	0,7	0,7	0,6
Articles d'hygiène et de chirurgie	FRANCE	1000 t	P	5,9	6,4	1,2	1,8	1,5	1,7	1,1
Articoli igienici e sanitari	ITALIA	1000 t	P	2,2	2,2	1,0		1,3		
Hygiënische en chirurgische rubberartikelen	NEDERLAND	1000 t	P	0,6	0,6	0,4		0,5		
Articles d'hygiène et de chirurgie	BELGIQUE/BELGIË LUXEMBOURG									
	EWG · CEE	1000 t	P	11,1	11,8	5,7		6,9		
Gummierte Gewebe	DEUTSCHLAND (BR)	1000 t	P	2,7	3,0	0,7	0,8	0,8	0,8	0,7
Tissus caoutchoutés	FRANCE	1000 t	P	19,4	21,2	[4,2]	[5,9]	[5,5]	[5,8]	[4,1]
Tessuti gommati	ITALIA	1000 t	P	1,4	1,5	0,7		0,8		
Gegummeerde stoffen	NEDERLAND	1000 t	P	2,1	2,8	1,3		0,8		
Tissus gommés	BELGIQUE/BELGIË LUXEMBOURG									
	EWG · CEE	1000 t	P	25,6	28,5	[13,6]		[14,5]		
Gummischuhwerk ^{a)}	DEUTSCHLAND (BR)	1000 t	P	3,6	4,0	1,0	1,1	0,9	0,9	0,7
Chaussures de caoutchouc	FRANCE	1000 t	P	16,9	17,4	3,5	3,8	3,9	7,7	2,2
Calzature in gomma	ITALIA	1000 t	P	10,8	10,6	5,2		5,5		
Rubberschoenen	NEDERLAND	1000 t	P	2,3	2,1	1,0		0,8		
Chaussures de caoutchouc	BELGIQUE/BELGIË LUXEMBOURG									
	EWG · CEE	1000 t	P	33,6	34,1	15,6		19,7		
Besohlmateriale	DEUTSCHLAND (BR)	1000 t	P	64,8	60,9	14,5	14,3	14,8	15,0	13,7
Semelles, talons et plaques	FRANCE	1000 t	P	46,9	46,2	8,8	12,2	11,4	7,0	7,3
Suole, tacchi e lastre	ITALIA	1000 t	P	7,6	8,8	4,1		6,1		
Zoolplaten, hakken, zolen en tips	NEDERLAND	1000 t	P	6,5	5,8	2,9		2,5		
Semelles, talons et plaques	BELGIQUE/BELGIË LUXEMBOURG									
	EWG · CEE	1000 t	P	125,8	121,7	56,8		56,8		64,8 b)

a) Ohne leichte Straßen-, Haus- und Sportschuhe.

a) Sans les chaussures légères de ville, les pantoufles et les chaussures de sport.

ERZEUGNIS · PRODUIT PRODOTTO · PRODUKT	LAND PAYS/PAESE	m ² , m ³ , t, hl...	P L C	1968	1969	1969		1970		
						III	IV	I	II	III
Klebstoffe, einschl. Gummilösung . . .	DEUTSCHLAND (BR)	1000 t	P	22,3	23,1	5,7	5,9	5,6	6,0	5,9
Colles et dissolutions	FRANCE	1000 t	P	24,1	27,2	5,6	6,2	6,8	7,4	5,5
Colle e soluzioni	ITALIA	1000 t	P	13,5	15,9	8,0		7,2		
Oplossingen (solutie) en dispersie . .	NEDERLAND	1000 t	P	6,6	6,4	3,1		3,3		
Colles et dissolutions	BELGIQUE/BELGIË									
Colles et dissolutions	LUXEMBOURG									
	EWG · CEE	1000 t	P	66,5	72,6	34,5		36,3		
Spiel- und Sportartikel ^{a)}	DEUTSCHLAND (BR)	1000 t	P	2,7	2,7	0,6	0,7	0,7	0,8	0,6
Jouets et articles de sport	FRANCE	1000 t	P	2,8	3,0	0,5	0,7	0,8	0,8	0,5
Giocattoli e articoli sportivi	ITALIA	1000 t	P	1,6	1,6	0,7		1,0		
Speelgoed en sportartikelen	NEDERLAND	1000 t	P	0,2	0,1	0,1		0,1		
Jouets et articles de sport	BELGIQUE/BELGIË									
	LUXEMBOURG									
	EWG · CEE	1000 t	P	7,3	7,4	3,3		4,2		
Hartgummiwaren	DEUTSCHLAND (BR)	1000 t	P	19,3	26,4	6,6	6,9	5,8	6,8	6,0
Ébonite	FRANCE	1000 t	P	3,7	4,3	0,8	1,1	1,2	1,2	0,9
Articoli in ebanite	ITALIA	1000 t	P	1,2	0,8	0,4		0,4		
Werken van geharde rubber (eboniet)	NEDERLAND	1000 t	P	5,3	6,8	3,4		3,4		
Ébonite	BELGIQUE/BELGIË									
	LUXEMBOURG									
	EWG · CEE	1000 t	P	29,5	38,3	19,1		18,8		
Sonstige Gummiwaren	DEUTSCHLAND (BR)	1000 t	P	164,3	184,7	108,1		101,8		
Autres articles en caoutchouc ^{b)} . . .	FRANCE	1000 t	P	135,3	161,0	32,0	44,0	90,3		
Altri articoli in gomma	ITALIA	1000 t	P	60,8	70,2	32,8		38,3		
Andere rubberwaren	NEDERLAND	1000 t	P	18,5	20,8	10,8		10,3		
Autres articles en caoutchouc	BELGIQUE/BELGIË									
	LUXEMBOURG									
	EWG · CEE	1000 t	P	379,1	455,8	227,7		247,0		

a) Einschl. Campingartikel.
b) Einschl. Schnüre.

a) Y compris articles de camping.
b) Y compris les profilés.

ERZEUGNIS · PRODUIT PRODOTTO · PRODUKT	LAND PAYS/PAESE	m ² , m ³ , t, hl...	P L C	1968	1969	1969		1970		
						III	IV	I	II	III
Synthetische Fasern und Fäden	DEUTSCHLAND (BR)	1000 t	P	361,4	452,6	111,2	120,0	123,8	126,4	118,3
Fibres et fils synthétiques	FRANCE	1000 t	P	132,4	165,3	32,5	41,9	43,8	45,5	35,2
Fibre sintetiche ^{a)}	ITALIA	1000 t	P	196,2	237,0	59,4	57,6	56,7	65,2	60,7
Synthetische vezels en continugarens	NEDERLAND	1000 t	P	75,3	91,3
Fibres et fils synthétiques ^{a) b)}	BELGIQUE/BELGIË LUXEMBOURG	1000 t	P	26,9	28,9
	EWG · CEE	1000 t	P	—	—	—	—	—	—	—
<i>davon-voit:</i>										
Synthetische Fäden	DEUTSCHLAND (BR)	1000 t	P	194,8	239,1	60,8	63,2	64,1	68,6	69,7
Fils synthétiques continus	FRANCE	1000 t	P	63,7	74,7	16,7	19,6	20,5	21,9	16,5
Fili sintetici	ITALIA	1000 t	P	90,5	104,9	25,1	27,6	23,1	26,2	22,6
Synthetische continugarens	NEDERLAND	1000 t	P	48,4	56,8
Fils synthétiques continus	BELGIQUE/BELGIË LUXEMBOURG	1000 t	P	19,5	19,0
	EWG · CEE	1000 t	P	—	—	—	—	—	—	—
	EWG · CEE	1000 t	P	417	495
Synthetische Fasern	DEUTSCHLAND (BR)	1000 t	P	166,6	213,5	50,4	56,8	59,7	57,8	48,6
Fibres synthétiques discontinues	FRANCE	1000 t	P	68,7	80,7	15,8	22,3	23,3	23,6	18,7
Fibre sintetiche (fiocco e cascame)	ITALIA	1000 t	P	105,7	132,1	34,3	30,0	33,6	39,0	38,1
Synthetische vezels	NEDERLAND	1000 t	P	26,9	34,5
Fibres synthétiques discontinues	BELGIQUE/BELGIË LUXEMBOURG	1000 t	P	7,4	9,9
	EWG · CEE	1000 t	P	—	—	—	—	—	—	—
	EWG · CEE	1000 t	P	375	472
Reyon	DEUTSCHLAND (BR)	1000 t	P	71,0	77,3	19,3	20,0	19,5	19,6	19,6
Rayonne	FRANCE	1000 t	P	49,7	53,2	9,8	14,3	14,2	14,0	12,9
Fili cellulosici (raion)	ITALIA	1000 t	P	91,5	93,0	24,9	23,5	19,2	21,4	20,5
Rayongaren (continuu)	NEDERLAND	1000 t	P	35,8	37,1	9,3	9,1	9,4	8,9	8,4
Rayonne	BELGIQUE/BELGIË LUXEMBOURG	1000 t	P	17,1	15,5	3,5	3,8	3,6	3,6	3,0
	EWG · CEE	1000 t	P	—	—	—	—	—	—	—
	EWG · CEE	1000 t	P	265	275	67	70	66	68	64
Zellwolle	DEUTSCHLAND (BR)	1000 t	P	189,9	185,4	43,7	44,9	41,9	39,4	33,7
Fibranne (en bourre)	FRANCE	1000 t	P	67,1	77,9	15,1	21,4	21,0	21,3	14,3
Fibre cellulosiche (fiocco)	ITALIA	1000 t	P	94,9	105,9	26,8	26,0	21,2	23,6	21,5
Rayonvezel	NEDERLAND	1000 t	P	0,9	—	—	—	—	—	—
Fibranne	BELGIQUE/BELGIË LUXEMBOURG	1000 t	P	26,2	25,1	6,3	7,0	6,6	6,9	5,0
	EWG · CEE	1000 t	P	—	—	—	—	—	—	—
	EWG · CEE	1000 t	P	379	394	92	99	91	91	75
Zellwoll- und Reyonabfälle	DEUTSCHLAND (BR)	t	P	5 801	1 428	1 536	1 617	1 615	1 451	1 273
Déchets de fibranne et rayonne	FRANCE	t	P	2 434	741	651	840	819	792	618
Fibre cellulosiche: cascame	ITALIA	t	P	4 779	1 467	1 401	1 516	1 391	1 291	1 618
Afval van rayon-garen en -vezels	NEDERLAND	t	P	1 852	1 833
Déchets de fibranne et rayonne	BELGIQUE/BELGIË LUXEMBOURG	t	P	446	375
	EWG · CEE	t	P	—	—	—	—	—	—	—
	EWG · CEE	t	P	15 312	17 056

a) Einschl. Fasern auf Kaseingrundlage.
b) Ohne Acrylfasern.

a) Y compris les fibres protéiniques.
b) Sans fibres acryliques.

Stärkeindustrie
Industria dei prodotti amilacei

Industrie des produits amylacés
Zetmeelfabrieken

ERZEUGNIS · PRODUIT PRODOTTO · PRODUKT	LAND PAYS/PAESE	m³, m³, t, hl...	P L C	1968	1969	1969		1970		
						III	IV	I	II	III
Kartoffelstärke	DEUTSCHLAND (BR)	1000 t	P	37	36
Fécule de pomme de terre	FRANCE	1000 t	P	99,8
Fecola di patate	ITALIA	1000 t	P	1	1
Aardappelzetmeel	NEDERLAND	1000 t	P	★ 412	★ 397
	BELGIQUE/BELGIË			—	—	—	—	—	—	—
	LUXEMBOURG			—	—	—	—	—	—	—
	EWG · CEE	1000 t	P	(550)
Getreidestärke	DEUTSCHLAND (BR)	1000 t	P	210,7	236,6	67,2	52,0	70,4	68,1	73,6
Amidon de céréales	FRANCE	1000 t	P	274,2
Amido di cereali	ITALIA	1000 t	P	156,9	166,6
Graanzetmeel	NEDERLAND	1000 t	P
Amidon de céréales	BELGIQUE/BELGIË	1000 t	P
	LUXEMBOURG			—	—	—	—	—	—	—
	EWG · CEE	1000 t	P
Glucose und Maltose	DEUTSCHLAND (BR)	1000 t	P	156,8	156,1	41,9	36,8	40,2	42,0	51,2
Glucose	FRANCE	1000 t	P	125,3
Glucosio	ITALIA	1000 t	P	78,9	84,2	19,5	20,4	22,6	24,2	22,5
Glucose a)	NEDERLAND	1000 t	P	82,8	91,0
Glucose	BELGIQUE/BELGIË	1000 t	P
	LUXEMBOURG			—	—	—	—	—	—	—
	EWG · CEE	1000 t	P

a) Einschl. Dextrose.

a) Y compris le dextrose

ERZEUGNIS · PRODUIT PRODOTTO · PRODUKT	LAND PAYS/PAESE	m ² , m ³ , t, hl...	P L C	1968	1969	1969		1970		
						III	IV	I	II	III
Schwefel sublimiert, gefällt, kolloid. Soufre brut et travaillé (y compris le soufre de récupération)	DEUTSCHLAND (BR)	1000 t	P	126,9	129,1	31,9	33,2	38,5	48,8	39,7
Zolfo greggio in pani e conc. al 90 %	FRANCE	1000 t	P	1 702,2	1 770,4	409,2	460,1	490,0	434,2	410,2
Zwavel	ITALIA	1000 t	P	98,1	65,8	13,2	16,0	14,7	15,0	12,1
Soufre de récupération	NEDERLAND	1000 t	P	40,4	31,0
	BELGIQUE/BELGIË	1000 t	P	9,5	10,0
	LUXEMBOURG	1000 t	P	—	—	—	—	—	—	—
	EWG · CEE	1000 t	P	1 977	2 006
Schwefelsäure (einschl. Oleum) ber. auf H ₂ SO ₄	DEUTSCHLAND (BR)	1000 t	P	4 210	4 481	1 129	1 141	1 127	1 141	1 096
Acide sulfurique à 100 % de H ₂ SO ₄	FRANCE	1000 t	P	3 349	3 527	820	924	889	918	879
Acido solforico, in H ₂ SO ₄ 100 %	ITALIA	1000 t	P	3 489	3 465	802	736	817	834	860
Zwavelzuur, 100 % H ₂ SO ₄	NEDERLAND	1000 t	P	1 376	1 511	408	409	421	395	369
Acide sulfurique à 100 % de H ₂ SO ₄	BELGIQUE/BELGIË	1000 t	P	1 746	1 837	454	464	454	436	447
	LUXEMBOURG	1000 t	P	—	—	—	—	—	—	—
	EWG · CEE	1000 t	P	14 170	14 821	3 613	3 674	3 708	3 724	3 651
Kohlenstoffdisulfid	DEUTSCHLAND (BR)	1000 t	P	82,2	89,6	23,9	24,3	24,7	24,0	23,9
Sulfure de carbone	FRANCE	1000 t	P	83,6	102,2	13,7	28,3	28,5	27,3	29,5
Solfuro di carbonio	ITALIA	1000 t	P	76,1	86,3	22,7	22,6	20,4	21,8	21,3
	NEDERLAND	1000 t	P	—	—	—	—	—	—	—
	BELGIQUE/BELGIË	1000 t	P	—	—	—	—	—	—	—
	LUXEMBOURG	1000 t	P	—	—	—	—	—	—	—
	EWG · CEE	1000 t	P	242	278	66	75	74	73	75
Natriumsulfat, ber. auf Na ₂ SO ₄	DEUTSCHLAND (BR)	1000 t	P	361,1	392,2	97,1	98,2	94,4	97,5	96,7
Sulfate de soude, à 100 % Na ₂ SO ₄	FRANCE	1000 t	P	119,4	132,0	28,6	37,6	36,8	36,9	31,0
Solfato di sodio anidro e cristallizzato, in Na ₂ SO ₄	ITALIA	1000 t	P	102,3	116,3
	NEDERLAND	1000 t	P	—	—	—	—	—	—	—
	BELGIQUE/BELGIË	1000 t	P	—	—	—	—	—	—	—
	LUXEMBOURG	1000 t	P	—	—	—	—	—	—	—
	EWG · CEE	1000 t	P	—	—	—	—	—	—	—
Chlor	DEUTSCHLAND (BR)	1000 t	P	1 466,1	1 573,4	396,6	414,1	417,7	438,4	433,8
Chlore gazeux	FRANCE	1000 t	P	816,6	974,5	242,4	253,2	254,3	260,1	254,2
Cloro (gas) ^{a)}	ITALIA	1000 t	P	729,3	755,5	194,8	159,7	199,1	206,2	217,6
Chloor	NEDERLAND	1000 t	P	.	(540)
Chlore primaire	BELGIQUE/BELGIË	1000 t	P
	LUXEMBOURG	1000 t	P	—	—	—	—	—	—	—
	EWG · CEE	1000 t	P	.	(3 843)
Salzsäure, ber. auf 100 % HCl	DEUTSCHLAND (BR)	1000 t	P	473,6	595,6	153,2	166,3	161,9	159,9	164,7
Acide chlorhydrique à 100 % HCl	FRANCE	1000 t	P	153,9	176,3	39,9	49,5	50,6	50,1	40,4
Acido cloridrico, al 100 % HCl	ITALIA	1000 t	P	321,4	319,2
Zoutzuur, 100 % HCl	NEDERLAND	1000 t	P	40,7	54,0	13,1	14,7	12,1	10,6	8,5
	BELGIQUE/BELGIË	1000 t	P	—	—	—	—	—	—	—
	LUXEMBOURG	1000 t	P	—	—	—	—	—	—	—
	EWG · CEE	1000 t	P	—	—	—	—	—	—	—

a) Chlor aus Hypochloriten, einschl. flüssiges Chlor.

a) Non compris le chlore des hypochlorites, y compris le chlore liquéfié.

ERZEUGNIS · PRODUIT PRODOTTO · PRODUKT	LAND PAYS/PAESE	m ³ , m ² , t, hl...	P L C	1968	1969	1969		1970		
						III	IV	I	II	III
Natriumhydroxyd b.a. NaOH	DEUTSCHLAND (BR)	1000 t	P	1 503,1	1 542,0	390,6	396,2	404,9	422,7	422,1
Soude caustique, à 100 % NaOH	FRANCE	1000 t	P	868,9	1 042,2	259,4	270,8	271,1	277,6	270,4
Soda caustica, al 100% NaOH	ITALIA	1000 t	P	832,0	830,4	218,3	175,0	218,7	228,8	237,6
Cautieke soda	NEDERLAND	1000 t	P	.	(570)
Soude caustique, à 100 % NaOH	BELGIQUE/BELGIË	1000 t	P
	LUXEMBOURG			—	—	—	—	—	—	—
	EWG · CEE	1000 t	P	.	(3 985)
Natriumcarbonat, ber. auf Na ₂ CO ₃	DEUTSCHLAND (BR)	1000 t	P	1 275,3	1 326,9	328,0	334,7	330,2	334,3	333,8
Carbonate de soude, à 100% Na ₂ CO ₃	FRANCE	1000 t	P	1 126,8	1 329,8	333,3	350,7	348,9	349,5	353,7
Soda carbonata, al 100 % Na ₂ CO ₃	ITALIA	1000 t	P	(670)	(660)
Soda, 100 % Na ₂ CO ₃	NEDERLAND	1000 t	P	176,2	197,0	50,2	44,3	53,6	57,4	58,6
Carbonate de soude, à 100 % Na ₂ CO ₃	BELGIQUE/BELGIË	1000 t	P	[276]	[282]
	LUXEMBOURG			—	—	—	—	—	—	—
	EWG · CEE	1000 t	P	[3 524]	[3 796]
Syntheseammoniak, ber. auf N	DEUTSCHLAND (BR)	1000 t N	P	2 035,3	1 940,5	491,6	486,2	466,2	450,1	466,4
Ammoniac de synthèse en N	FRANCE	1000 t N	P	1 474,1	1 528,2	397,7	384,1	383,4	382,5	429,8
Ammoniaca sintetica anidra espressa in N	ITALIA	1000 t N	P	1 347,2	1 270,4	323,3	281,7	347,1	293,3	313,3
Synthetische ammoniak, N	NEDERLAND	1000 t N	P	1 119,0	1 160,0
Ammoniac de synthèse en N	BELGIQUE/BELGIË	1000 t N	P	455,0	593,8	143,7	149,9	142,3	116,3	127,5
	LUXEMBOURG			—	—	—	—	—	—	—
	EWG · CEE	1000 t N	P	6 431	6 493
Calciumcarbid	DEUTSCHLAND (BR)	1000 t	P	920,5	867,4	230,1	203,2	208,3	232,7	235,7
Carbure de calcium	FRANCE	1000 t	P	499,7	486,6	124,2	112,5	107,8	100,3	98,0
Carburo di calcio	ITALIA	1000 t	P	301,6	263,4	70,5	55,4	45,0	48,0	50,1
Calciumcarbid	NEDERLAND	1000 t	P	57,0	53,0
Carbure de calcium	BELGIQUE/BELGIË	1000 t	P	[124]	[104]
	LUXEMBOURG			—	—	—	—	—	—	—
	EWG · CEE	1000 t	P	[1 903]	[1 774]
Aluminiumoxyd, ber. auf Al ₂ O ₃	DEUTSCHLAND (BR)	1000 t	P	741,6	781,8	199,5	205,3	210,6	219,9	217,9
Alumine hydratée, en Al ₂ O ₃	FRANCE	1000 t	P	1 029,8	1 105,8	279,4	286,1	280,1	282,3	281,5
Allumina idrata, espressa in Al ₂ O ₃	ITALIA	1000 t	P	293,8	286,1
	NEDERLAND			—	—	—	—	—	—	—
	BELGIQUE/BELGIË			—	—	—	—	—	—	—
	LUXEMBOURG			—	—	—	—	—	—	—
	EWG · CEE	1000 t	P	2 065	2174
Wasserstoffperoxyd, ber. auf 30 % H ₂ O ₂	DEUTSCHLAND (BR)	1000 t	P	129,5	139,3	33,6	35,3	38,2	35,2	32,6
Eau oxygénée, à 30 %	FRANCE	1000 t	P	106,3	127,0	24,9	34,8	36,6	30,2	17,8
Acqua ossigenata, al 30% H ₂ O ₂	ITALIA	1000 t	P	36,8	39,5
	NEDERLAND			—	—	—	—	—	—	—
	BELGIQUE/BELGIË			—	—	—	—	—	—	—
	LUXEMBOURG			—	—	—	—	—	—	—
	EWG · CEE			—	—	—	—	—	—	—

ERZEUGNIS · PRODUIT PRODOTTO · PRODUKT	LAND PAYS/PAESE	m ² , m ³ , t, hl...	P L C	1968	1969	1969		1970		
						III	IV	I	II	III
Methanol (Primärproduktion)	DEUTSCHLAND (BR)	1000 t	P	614,1	706,4	188,4	180,4	222,8	243,8	197,3
Méthanol de synthèse	FRANCE	1000 t	P	160,8	195,1	44,1	54,5	55,8	54,2	49,5
Alcool metilico	ITALIA	1000 t	P	253,2	273,9	69,8	61,9	70,7	62,2	68,9
	NEDERLAND			—	—	—	—	—	—	—
	BELGIQUE/BELGIË			—	—	—	—	—	—	—
	LUXEMBOURG			—	—	—	—	—	—	—
	EWG · CEE	1000 t	P	1 028	1 175	302	297	349	360	316
Formaldehyd	DEUTSCHLAND (BR)	1000 t	P	319,6	382,2	99,0	97,1	100,7	103,6	100,5
Formol	FRANCE	1000 t	P	61,5	71,1	16,1	21,1	20,5	22,1	17,7
Formaldeide	ITALIA	1000 t	P	94,8	105,7
	NEDERLAND			—	—	—	—	—	—	—
	BELGIQUE/BELGIË			—	—	—	—	—	—	—
	LUXEMBOURG			—	—	—	—	—	—	—
	EWG · CEE									
Essigsäure (Primärproduktion)	DEUTSCHLAND (BR)	1000 t	P	189,8	222,0	55,2	57,0	58,6	63,5	58,0
Acido acetico	FRANCE			—	—	—	—	—	—	—
	ITALIA	1000 t	P	95,6	97,2
	NEDERLAND			—	—	—	—	—	—	—
	BELGIQUE/BELGIË			—	—	—	—	—	—	—
	LUXEMBOURG			—	—	—	—	—	—	—
	EWG · CEE									
Trichloräthylen	DEUTSCHLAND (BR)	1000 t	P	106,7	119,3	30,9	32,4	32,4	30,8	30,5
Trichloréthylène	FRANCE	1000 t	P	92,6
Tricloroetilene (trielina)	ITALIA	1000 t	P	72,7	63,2
	NEDERLAND			—	—	—	—	—	—	—
	BELGIQUE/BELGIË			—	—	—	—	—	—	—
	LUXEMBOURG			—	—	—	—	—	—	—
	EWG · CEE									
Phthalsäureanhydrid	DEUTSCHLAND (BR)	1000 t	P	193,1	197,3	48,8	51,0	48,2	51,4	46,7
Anhydride phtalique	FRANCE	1000 t	P	62,2	73,5	17,3	19,6	18,6	18,9	17,2
Anidride ftalica	ITALIA	1000 t	P	85,8	97,3	23,0	22,7	22,5	25,6	21,7
Ftaalanuranhydride	NEDERLAND	1000 t	P	18,0	19,0
Anhydride phtalique	BELGIQUE/BELGIË	1000 t	P	[15,0]	[15,0]
	LUXEMBOURG			—	—	—	—	—	—	—
	EWG · CEE			[374]	[402]					
Stein- und Braunkohlenrohteer aus Kokereien	DEUTSCHLAND (BR)	1000 t	P	1 493	1 655	381	384	382	384	373
Goudron brut	FRANCE	1000 t	P	546	547	127	141	140	145	144
Catrame grezzo	ITALIA	1000 t	P	253	257	65	60	65	67	65
Ruwe koolteer	NEDERLAND	1000 t	P	95	65	16	17	16	16	(15)
Goudron brut	BELGIQUE/BELGIË	1000 t	P	263	246	62	61	52	67	(60)
	LUXEMBOURG			—	—	—	—	—	—	—
	EWG · CEE	1000 t	P	2 650	2 770	651	663	655	679	(657)

ERZEUGNIS · PRODUIT PRODOTTO · PRODUKT	LAND PAYS/PAESE	m ² , m ³ , t, hl...	P L C	1968	1969	1969		1970		
						III	IV	I	II	III
Phenol (synth. und aus Teerdistillation)	DEUTSCHLAND (BR)	1000 t	P	197,8	239,4	62,2	67,8	60,8	69,4	62,8
Phénol synth. et extrait du goudron	FRANCE	1000 t	P	101,0	121,1	27,0	30,6	34,0	30,1	25,2
Acido fenico sintetico e da catrame	ITALIA	1000 t	P	138,8	189,9	49,4	43,1	46,5	56,8	.
Fenol (synth en uitteer)	NEDERLAND			56,0	(60,0)
	BELGIQUE/BELGIË		
	LUXEMBOURG			—	—	—	—	—	—	—
	EWG · CEE									
Naphtalin (Erstarrung unter 79,4° C)	DEUTSCHLAND (BR)	1000 t	P	140,1	133,2	29,3	31,8	29,9	29,5	31,2
Naphtaline brute	FRANCE	1000 t	P	44,9
Naftalina greggia	ITALIA	1000 t	P	13,4	12,6	2,7	2,8	3,5	3,6	2,6
Ruwe naftaleen	NEDERLAND	1000 t	P	13,0	6,0
Naphtaline brute	BELGIQUE/BELGIË	1000 t	P	21,3	21,1	5,2	5,1	4,3	5,0	(4,7)
	LUXEMBOURG			—	—	—	—	—	—	—
	EWG · CEE	1000 t	P	234
Rohbenzol	DEUTSCHLAND (BR)	1000 t	P	464	474	113	123	121	114	111
Benzol brut de débénzologie	FRANCE	1000 t	P	144	152
Benzolo greggio	ITALIA	1000 t	P	61	62	14,9	15,7	15,9	14,1	13,0
Ruwe benzol	NEDERLAND	1000 t	P	32	21	5	6	6	5	5
Benzol brut	BELGIQUE/BELGIË	1000 t	P	(68)	(65)	(15,9)	(16,7)	(13,7)	(16,1)	(15,2)
	LUXEMBOURG			—	—	—	—	—	—	—
	EWG · CEE	1000 t	P	(769)	(774)
Motorenbenzol u. gereinigtes Benzol	DEUTSCHLAND (BR)	1000 t	P	132,7	155,7	34,0	39,5	36,8	38,6	32,1
Benzols	FRANCE	1000 t	P	2,2	0,9	0,2	0,1	0,1	0,1	0,3
Benzolo commerciale	ITALIA	1000 t	P	2,8	2,8	0,8	0,7	1,1	0,7	0,5
	NEDERLAND									
Benzols moteur et industriel	BELGIQUE/BELGIË	1000 t	P	1,0	0,5	0,1	0,1	0,1	0,2	0,2
	LUXEMBOURG			—	—	—	—	—	—	—
	EWG · CEE									
Reinbenzol	DEUTSCHLAND (BR)	1000 t	P	352,5	492,9	132,3	168,3	211,5	239,2	199,4
Benzène	FRANCE	1000 t	P	250,0	344,2	79,9	91,1	95,8	95,6	94,7
Benzolo puro	ITALIA	1000 t	P	306,1	410,4	115,5	93,8	124,1	119,4	128,3
Gezuiverde benzol	NEDERLAND	1000 t	P	130,0	160,0
Benzène	BELGIQUE/BELGIË	1000 t	P	44,8	54,0	14,0	14,1	12,4	14,1	13,9
	LUXEMBOURG			—	—	—	—	—	.	.
	EWG · CEE	1000 t	P	1 083,4	1 461,5
Reintoluol	DEUTSCHLAND (BR)	1000 t	P	116,5	140,7	35,5	40,6	34,0	36,1	57,7
Toluol - toluène	FRANCE	1000 t	P	55,7	80,7	19,4	20,1	26,5	22,1	23,3
Toluolo commerciale e puro	ITALIA	1000 t	P	310,4	304,5	84,7	69,5	91,0	94,3	101,5
Toluol	NEDERLAND	1000 t	P	36,0	58,0
Toluol - toluène	BELGIQUE/BELGIË	1000 t	P	9,7	10,5	2,7	2,6	2,3	2,5	2,4
	LUXEMBOURG			—	—	—	—	—	—	—
	EWG · CEE	1000 t	P	528,3	594,4

311/313

ERZEUGNIS · PRODUIT PRODOTTO · PRODUKT	LAND PAYS/PAESE	m ² , m ³ , t, hl...	P L C	1968	1969	1969		1970		
						III	IV	I	II	III
ReinxyloI	DEUTSCHLAND (BR)	1000 t	P	156,3	175,6	44,4	50,1	41,6	41,1	46,6
XyloI - xylène	FRANCE	1000 t	P	126,8	139,2	33,3	37,7	32,6	37,7	29,6
Xilolo commerciale e puro	ITALIA	1000 t	P	224,5	305,6	84,0	81,4	81,2	89,1	90,1
XyloI	NEDERLAND	1000 t	P	160,0	86,0
XyloI - xylène	BELGIQUE/BELGIË	1000 t	P	2,9	3,0	0,8	0,7	0,5	0,6	0,7
	LUXEMBOURG			—	—	—	—	—	—	—
	EWG · CEE	1000 t		627,4	709,4
Stickstoffhaltige Düngemittel	DEUTSCHLAND (BR)	1000 t N	P	★1 597,1	★1 574,1	397,1	403,8	383,5	389,6	398,6
Engrais azotés, total	FRANCE	1000 t N	P	★1 367,8	★1 313,1	365,6	349,2	346,8	335,8	353,7
Fertilizzanti azotati, totale	ITALIA	1000 t N	P	★1 098,5	★ 955,5	245,1	204,2	261,3	220,8	.
Stikstofmeststoffen	NEDERLAND	1000 t N	P	★ 954,1	★ 905,8	219,6	233,8	182,8	185,4	186,1
Engrais azotés, total	BELGIQUE/BELGIË	1000 t N	P	★ 495,0	★ 609,2	104,1	106,3	100,8	81,5	89,6
	LUXEMBOURG			—	—	—	—	—	—	—
	EWG · CEE	1000 t N	P	★5 512,5	★5 357,7	1 331	1 297	1 275	1 219	
<i>darunter-dont:</i>										
Ammonsulfat ^{a)}	DEUTSCHLAND (BR)	1000 t N	P	★ 315,9	★ 331,3
Sulfate d'ammoniaque	FRANCE	1000 t N	P	★ 54,1	★ 42,6	11,7	12,0	10,7	11,3	12,9
Solfato ammonico	ITALIA	1000 t N	P	★ 288,1	★ 238,9	69,4	57,3	59,7	46,0	.
Zwavelzure ammoniak	NEDERLAND	1000 t N	P	★ 94,8	★ 109,1
Sulfate d'ammoniaque	BELGIQUE/BELGIË	1000 t N	P	★ 78,6	★ 92,7
	LUXEMBOURG			—	—	—	—	—	—	—
	EWG · CEE	1000 t N	P	★ 832,2	★ 814,6
Ammonsalpetersorten	DEUTSCHLAND (BR)	1000 t N	P	★ 759,7	★ 723,8
Nitrate d'ammoniaque	FRANCE	1000 t N	P	★ 752,8	★ 652,9	210,1	205,4	154,7	153,3	196,5
Nitrato ammonico	ITALIA	1000 t N	P	★ 202,9	★ 153,0	39,2	35,7	51,7	45,2	.
Ammonsalpetet	NEDERLAND	1000 t N	P	★ 340,8	★ 333,7
Nitrate d'ammoniaque	BELGIQUE/BELGIË	1000 t N	P	★ 123,0	★ 152,2
	LUXEMBOURG			—	—	—	—	—	—	—
	EWG · CEE	1000 t N	P	2 179,2	★2015,6
Kalkstickstoff	DEUTSCHLAND (BR)	1000 t N	P	★ 86,6	★ 74,3	21,3	18,4	14,2	20,4	21,6
Cyanamide de chaux	FRANCE	1000 t N	P	★ 3,4	★ 3,1	0,9	0,8	0,8	0,7	0,5
Calcio cyanamide	ITALIA	1000 t N	P	★ 16,5	★ 16,3	3,4	3,6	4,7	4,5	.
	NEDERLAND			—	—	—	—	—	—	—
Cyanamide de chaux	BELGIQUE/BELGIË	1000 t N	P	★ 9,3	★ 10,1
	LUXEMBOURG			—	—	—	—	—	—	—
	EWG · CEE	1000 t N	P	★ 116,8	★ 103,8
Urée	DEUTSCHLAND (BR)									
Urea	FRANCE	1000 t N	P	96,4	116,9	37,2	26,1	30,3	25,5	31,1
Ureum	ITALIA	1000 t N	P	286,0	264,3	71,6	56,5	77,2	56,2	.
Urée	NEDERLAND	1000 t N	P
	BELGIQUE/BELGIË	1000 t N	P							
	LUXEMBOURG			—	—	—	—	—	—	—
	EWG · CEE									

a) Einschließlich Harnstoff, Ammoniak (flüssig) und des Gemisches von Ammonsulfat und Magnesiumsulfat.

a) Y compris urée, solutions ammoniacales et les mélanges de sulfate d'ammoniaque et sulfate de magnésie.

ERZEUGNIS · PRODUIT PRODOTTO · PRODUKT	LAND PAYS/PAESE	m ² , m ³ , t, hl...	P L C	1968	1969	1969		1970		
						III	IV	I	II	III
Komplexstickstoffdüngemittel	DEUTSCHLAND (BR)	1000 t N	P	★ 413,9	★ 421,4	104,4	108,3	106,8	101,9	104,6
Engrais azotés complexes	FRANCE	1000 t N	P	★ 446,4	★ 492,9	101,5	100,4	143,9	141,1	110,2
Fertilizzanti azotati complessi	ITALIA	1000 t N	P	★ 217,1	★ 210,7	53,3	41,8	58,3	60,5	.
Stikstofhoudende mengmeststoffen	NEDERLAND	1000 t N	P	★ 158,9	★ 158,8
Engrais azotés complexes	BELGIQUE/BELGIË LUXEMBOURG	1000 t N	P	★ 85,8	★ 81,2
	EWG · CEE	1000 t N	P	★ 1 316,1	★ 1 365,0
Phosphathaltige Düngemittel	DEUTSCHLAND (BR)	1000 t	P	★ 904,7	★ 919,4	277,3	207,3	189,1	245,7	272,2
Engrais phosphatés a)	FRANCE	1000 t	P	★ 1 374,0	★ 1 324,3	278,8	289,8	251,4	307,1	297,3
Fertilizzanti fosfatici	ITALIA	1000 t	P	★ 554,2	★ 526,5	129,9	128,0	134,7	137,0	.
Fosfaatmeststoffen	NEDERLAND	1000 t	P	★ 273,3	★ 275,1	62,0	61,8	62,6	61,1	60,8
Engrais phosphatés	BELGIQUE/BELGIË	1000 t	P	★ 736,1	★ 708,5
Engrais phosphatés	LUXEMBOURG	1000 t	P	★ 145,5	★ 151,3
	EWG · CEE	1000 t	P	★ 3 987,8	★ 3 905,1
<i>darunter-dont:</i>										
Superphosphat	DEUTSCHLAND (BR)	1000 t	P	★ 65,1	★ 64,6	18,0	17,1	15,5	14,0	8,6
Superphosphates b)	FRANCE	1000 t	P	★ 473,9	★ 419,8	180,0	177,6	168,6	194,1	189,0
Superfosfati minerali e d'ossa	ITALIA	1000 t	P	★ 240,8	★ 241,2	55,6	58,5	62,8	57,3	.
Superfosfaat	NEDERLAND	1000 t	P	★ 130,6	★ 101,6
Superphosphates	BELGIQUE/BELGIË LUXEMBOURG	1000 t	P	★ 238,5	★ 220,8
	EWG · CEE	1000 t	P	★ 1 112,9	★ 1 048,0
Thomasphosphatmehl	DEUTSCHLAND (BR)	1000 t	P	327,6	313,5	108,5	58,4	52,1	94,5	114,1
Scories de déphosphoration moulues	FRANCE	1000 t	P	413,3	428,6	98,8	112,2	82,2	113,0	108,3
Scorie di defosforazione	ITALIA	1000 t	P	—	—	—	—	—	—	—
	NEDERLAND	1000 t	P	—	—	—	—	—	—	—
Scories de déphosphoration	BELGIQUE/BELGIË	1000 t	P	238,1	216,8
Scories de déphosphoration	LUXEMBOURG	1000 t	P	145,5	151,3
	EWG · CEE	1000 t	P	★ 1 124,5	★ 1 090,2
Absatzfähige Kalisalze	DEUTSCHLAND (BR)	1000 t	P	★ 2 188,1	★ 2 211,8	580	577	556	580	591
Engrais potassiques	FRANCE	1000 t	P	★ 1 722,9	★ 1 775,4	360	467	441	476	366
Fertilizzanti potassici	ITALIA	1000 t	P	★ 271,0	★ 241,1	55,2	47,6	55,1	60,2	.
Kalimeststoffen	NEDERLAND	1000 t	P	★ 1,0	★ 1,0
	BELGIQUE/BELGIË LUXEMBOURG	1000 t	P	—	—	—	—	—	—	—
	EWG · CEE	1000 t	P	4 232,0	4 229,3
Lithopone	DEUTSCHLAND (BR)	1000 t	P	80,4	86,9	22,9	20,7	20,2	17,2	15,7
Lithopone	FRANCE	1000 t	P	33,8	34,2	6,5	9,3	8,5	9,4	6,3
Litopone	ITALIA	1000 t	P	15,3	13,8
	NEDERLAND BELGIQUE/BELGIË LUXEMBOURG	1000 t	P	—	—	—	—	—	—	—
	EWG · CEE	1000 t	P	—	—	—	—	—	—	—

a) Ohne die nur gemahlene Phosphate.
b) Einschl. phosphathaltige Komplexdüngemittel.

a) Non compris les phosphates simplement moulus
b) Y compris engrais phosphate complexes

ERZEUGNIS · PRODUIT PRODOTTO · PRODUKT	LAND PAYS/PAESE	m ² , m ³ , t, hl...	P L C	1968	1969	1969		1970		
						III	IV	I	II	III
Teerfarbstoffe	DEUTSCHLAND (BR)	1000 t	P	85,3	99,0	25,6	25,4	24,2	26,5	26,8
Colorants organiques	FRANCE	1000 t	P	19,4	22,8	4,7	6,2	5,9	6,4	4,9
Coloranti organici sintetici	ITALIA	1000 t	P	13,6	13,9	3,4	2,6	3,5	4,0	3,1
Organische kleurstoffen	NEDERLAND	1000 t	P	2,7	2,8
Colorants organiques	BELGIQUE/BELGIË LUXEMBOURG	1000 t	P	1,8	2,0
	EWG · CEE	1000 t	P	—	—	—	—	—	—	—
	EWG · CEE	1000 t	P	122,8	140,6
Lacke, Anstrichmittel u. Verdünnungen	DEUTSCHLAND (BR)	1000 t	P	959,2	1 082,5	286,1	.	246,6	295,2	312,6
Peintures et vernis	FRANCE	1000 t	P	614,8	654,1	160,4	160,3	150,5	173,2	147,3
Pitture e vernici	ITALIA	1000 t	P	340,0	(375,0)
Verf en vernis	NEDERLAND	1000 t	P	162,4	170,6
Peintures et vernis	BELGIQUE/BELGIË LUXEMBOURG	1000 t	P	106,8	116,0	.	.	.	—	.
	EWG · CEE	1000 t	P	2 183,2	(2 398,2)
<i>darunter-dont:</i>										
Wasserfarben, sonstige Farben und Lacke auf Emulsionsbasis usw.	DEUTSCHLAND (BR)	1000 t	P	358,9	419,7	109,6	99,3	88,7	121,3	131,9
Peintures à l'eau et émulsionnées	FRANCE	1000 t	P	150,5	152,0	40,1	32,8	33,4	37,9	33,2
	ITALIA									
Waterverven	NEDERLAND	1000 t	P	34,0	34,0
Peintures à l'eau	BELGIQUE/BELGIË LUXEMBOURG	1000 t	P	31,8	34,6
	EWG · CEE									
Nitro- und sonstige Zelluloselacke.	DEUTSCHLAND (BR)	1000 t	P	84,4	90,7	23,0	23,0	23,2	23,4	23,3
Peintures et vernis cellulosiques	FRANCE	1000 t	P	39,8	43,3	9,6	11,6	10,8	11,3	9,4
	ITALIA									
Celluloselacken en -vernissen.	NEDERLAND	1000 t	P	21,0	22,5
Peintures et vernis cellulosiques	BELGIQUE/BELGIË LUXEMBOURG	1000 t	P	7,4	8,0
	EWG · CEE									
Streichfertige Ölmalen und ölhaltige Kunstharzmalen und Lacke a)	DEUTSCHLAND (BR)	1000 t	P	272,8	290,2	77,2	70,2	67,0	77,1	81,0
Peintures à l'huile et laques grasses	FRANCE	1000 t	P	123,6	109,4	27,7	25,1	24,1	26,1	24,1
	ITALIA									
Oliehoudende verf e.d.	NEDERLAND	1 000 t	P	85,9	88,1	20,7	25,7	21,0	20,7	20,8
	BELGIQUE/BELGIË LUXEMBOURG									
	EWG · CEE									
Spachtelkitte und Kitte für Verglasungen	DEUTSCHLAND (BR)	1000 t	P	98,0	108,8	29,0	29,6	24,5	29,4	32,1
Mastics spéciaux et pour vitriers	FRANCE	1000 t	P	55,1	62,6	15,4	17,8	15,6	24,6	25,0
Mastici	ITALIA	1000 t	P	26,0	26,0
Stopverf	NEDERLAND	1000 t	P	13,6	14,0
Mastics	BELGIQUE/BELGIË LUXEMBOURG	1000 t	P	9,3	9,8
	EWG · CEE	1000 t	P	202,0	221,2

a) Ohne anorganische Pigmente.

a) Non compris les pigments inorganiques.

311/313

ERZEUGNIS · PRODUIT PRODOTTO · PRODUKT	LAND PAYS/PAESE	m ² , m ³ , t, hl...	P L C	1968	1969	1969		1970		
						III	IV	I	II	III
Druckfarben	DEUTSCHLAND (BR)	1000 t	P	78,9	88,0	22,1	23,4	24,1	23,4	24,2
Encres d'imprimerie	FRANCE	1000 t	L	37,9	41,4	9,3	11,0	11,1	11,3	9,5
Inchiostri da stampa	ITALIA	1000 t	P	30,0	30,0
Drukinkten	NEDERLAND	1000 t	P	11,7	12,1	2,7	3,3	2,6	2,5	2,5
Encres d'imprimerie	BELGIQUE/BELGIË LUXEMBOURG	1000 t	P	6,7 —	7,0 —	. —	. —	. —	. —	. —
	EWG · CEE	1000 t	P/L	166,0	178,5
Tierische Leime u. Gelatine ^{a)}	DEUTSCHLAND (BR)	1000 t	P	42,0	43,5	9,9	10,6	10,3	10,6	9,6
Colles animales et gélatines	FRANCE	1000 t	P	12,9	13,6	2,4	3,8	4,4	4,5	3,2
Colle animali e gelatine	ITALIA	1000 t	P	(4,0)	(3,8)
	NEDERLAND BELGIQUE/BELGIË LUXEMBOURG			— — —	— — —	— — —	— — —	— — —	— — —	— — —
	EWG · CEE									
Gerbstoffe	DEUTSCHLAND (BR)	1000 t	P	79,4	86,5	21,4	22,4	21,1	22,6	21,0
Extraits tannants et tanins synthétiques	FRANCE	1000 t	P	19,7	20,4	4,2	5,2	5,0	5,7	4,1
Estratti concianti	ITALIA	1000 t	P	17,3	20,1	(5,2)	(4,2)	(4,6)	(5,3)	(4,6)
	NEDERLAND BELGIQUE/BELGIË LUXEMBOURG	1000 t	P	— — —	— — —	— — —	— — —	— — —	— — —	— — —
Tanins synthétiques	EWG · CEE	1000 t	P	116,4	127,0
Seifen in jeder Form	DEUTSCHLAND (BR)	1000 t	P	120,0	121,5	29,6	31,1	31,8	31,9	30,1
Savons, total	FRANCE	1000 t	P	132,0	126,2	27,7	31,5	28,9	32,2	24,3
Saponi, totale	ITALIA	1000 t	P	182,2	172,9
Zeep, totaal	NEDERLAND	1000 t	P	33,3	34,2	7,4	6,5	6,0	5,1	5,2
Savons, total	BELGIQUE/BELGIË LUXEMBOURG	1000 t	P	41,1 —	39,1 —	8,2 —	8,2 —	7,8 —	8,6 —	7,2 —
	EWG · CEE	1000 t	P	509	494
<i>darunter-dont:</i>										
Feinseifen (auch Medizinal-)	DEUTSCHLAND (BR)	1000 t	P	57,9	51,5	12,4	13,0	13,6	14,2	13,0
Savon de toilette (80 %)	FRANCE	1000 t	P	28,3	32,2	6,3	8,1	9,8	9,8	6,7
Saponi da toilette	ITALIA	1000 t	P	37,9	38,9
Toilet- en medicinale zeep	NEDERLAND	1000 t	P	10,7	10,4	2,7	2,4	2,9	3,3	3,2
Savons de toilette et médicamenteux	BELGIQUE/BELGIË LUXEMBOURG	1000 t	P	10,7 —	10,0 —	1,7 —	1,5 —	1,5 —	1,3 —	1,2 —
	EWG · CEE	1000 t	P	146	144
Kernseife (nicht für Industrie)	DEUTSCHLAND (BR)	1000 t	P	11,5	9,6	2,5	2,5	2,9	2,0	1,7
Savon de ménage	FRANCE	1000 t	P	77,4	69,3	16,6	17,1	13,3	16,3	12,7
Sapone duro da bucato	ITALIA	1000 t	P	123,6	113,9
Huishoudzeep	NEDERLAND	1000 t	P	4,8	(5,0)
Savon de ménage	BELGIQUE/BELGIË LUXEMBOURG	1000 t	P	3,8 —	2,7 —	. —	. —	. —	. —	. —
	EWG · CEE	1000 t	P	221	(200)

a) Ohne Kaseinkatkleim.

a) Non compris les colles à froid à base de caséine.

ERZEUGNIS · PRODUIT PRODOTTO · PRODUKT	LAND PAYS/PAESE	m ² , m ³ , t, hl...	P L C	1968	1969	1969		1970		
						I	II	I	II	III
Sprengstoffe	DEUTSCHLAND (BR)	1000 t	P	63,5	64,8	17,5	16,1	15,2	15,7	15,9
Explosifs	FRANCE	1000 t	P	43,6	40,7	8,8	9,4	9,1	10,1	8,2
Prodotti esplosivi	ITALIA	1000 t	P	21,0	18,5	5,3	5,4			
	NEDERLAND									
	BELGIQUE/BELGIË									
	LUXEMBOURG			—	—	—	—	—	—	—
	EWG · CEE									
Fotopapiere, -karten und -gewebe . . .	DEUTSCHLAND (BR)	Mio m ²	P	111,1	112,6	30,2	29,8	27,3	26,4	27,7
Papiers photographiques	FRANCE	Mio m ²	P	24,5	22,5	4,8	6,0	5,8	5,9	4,8
	ITALIA									
	NEDERLAND									
	BELGIQUE/BELGIË									
	LUXEMBOURG			—	—	—	—	—	—	—
	EWG · CEE									
Roll- und Kleinbildfilme	DEUTSCHLAND (BR)	1000 m ²	P	2 270
Pellicules non perforées et perforées, 35 mm	FRANCE	1000 m ²	P	1 577	1 504	368	439	539	578	504
	ITALIA									
	NEDERLAND									
	BELGIQUE/BELGIË									
	LUXEMBOURG			—	—	—	—	—	—	—
	EWG · CEE									
Kunststoffe (Primärproduktion) . . .	DEUTSCHLAND (BR)	1000 t	P	3 285,4	3 974,7	1 001,4	1 065,0	1 097,0	1 127,3	1 104,2
Matières plastiques, total	FRANCE	1000 t	P	1 007,8
Materie plastica, totale	ITALIA	1000 t	P	1 433,8	[1 475,8]	[375,1]	[325,1]	[428,8]	[425,0]	[411,6]
Kunststoffen, totaal	NEDERLAND	1000 t	P	546,3	694,4	178,8	175,7	185,8	231,1	193,9
Matières plastiques, total	BELGIQUE/BELGIË	1000 t	L	207,7
	LUXEMBOURG			—	—	—	—	—	—	—
	EWG · CEE	1000 t	P/L	6 481,0
<i>darunter-dont:</i>										
Kunststoffe aus Zellulosederivaten . .	DEUTSCHLAND (BR)	1000 t	P	147,6	162,0	41,5	41,5	39,9	40,2	38,5
Produits dérivés de la cellulose . . .	FRANCE	1000 t	P	53,0
Prodotti derivati della cellulosa . . .	ITALIA	1000 t	P	27,5	[27,5]	[6,5]	[7,0]	[7,0]	[6,0]	[6,0]
Cellulosederivaten *)	NEDERLAND	1000 t	P	28,3	33,4	8,0	8,5	7,6	7,7	7,9
Produits dérivés de la cellulose . . .	BELGIQUE/BELGIË	1000 t	P	19,2
	LUXEMBOURG			—	—	—	—	—	—	—
	EWG · CEE	1000 t	P	275,6

a) Einschl. Kunststoffe auf Kaseinbasis, Harzester, chemische Derivate des Naturkautschuks und durch Schmelzen modifizierte Naturharze.

a) Y compris dérivés de la caséine durcie, gommes esters, dérivés chimiques du caoutchouc naturel et résines naturelles modifiées par fusion.

ERZEUGNIS · PRODUIT PRODOTTO · PRODUKT	LAND PAYS/PAESE	m³, m³, t, hl...	P L C	1968	1969	1969		1970		
						III	IV	I	II	III
Kondensationsprodukte, Polykondensations-, Polyadditionsprodukte . . .	DEUTSCHLAND (BR)	1000 t	P	1 050,6	1 240,0	324,7	328,1	326,7	348,9	346,9
Produits de condensation	FRANCE	1000 t	P	259,5
Prodotti di condensazione	ITALIA	1000 t	P	316,1	327,2	80,2	77,7	91,9	84,8	71,1
Condensatie- en polycondensatieprodukten	NEDERLAND	1000 t	P	214,0	269,0	66,6	65,6	65,8	63,2	64,2
Produits de condensation	BELGIQUE/BELGIË	1000 t	L	26,4
	LUXEMBOURG			—	—	—	—	—	—	—
<i>darunter-dant:</i>	EWG · CEE	1000 t	P/L	1 867
Härtbare Kunstharze auf Phenolbasis .	DEUTSCHLAND (BR)	1000 t	P	(127,0)
Résines phénoplastes	FRANCE	1000 t	P	45,1
Resine fenoliche e cresiliche	ITALIA	1000 t	P	36,7	44,3	10,5	11,1	11,7	10,8	7,8
Fenoplasten a)	NEDERLAND	1000 t	P	9,5	12,6	3,0	3,2	3,1	2,7	2,7
	BELGIQUE/BELGIË			—	—	—	—	—	—	—
	LUXEMBOURG			—	—	—	—	—	—	—
	EWG · CEE									
Modifizierte und nichtmodifizierte Alkydharze u.s.w.	DEUTSCHLAND (BR)	1000 t	P	129,8	144,9	35,4	37,5	35,1	38,7	38,2
Résines oléophatiques (alkydes)	FRANCE	1000 t	P	47,5
Resine gliceroftaliche e maleiche	ITALIA	1000 t	P	30,5	29,5	7,0	6,4	7,6	6,8	6,3
Alkyden	NEDERLAND	1000 t	P	40,3	41,5	10,9	10,6	10,2	10,4	11,9
	BELGIQUE/BELGIË			—	—	—	—	—	—	—
	LUXEMBOURG			—	—	—	—	—	—	—
	EWG · CEE									
Phenolpreßmassen	DEUTSCHLAND (BR)	1000 t	P	43,4	48,9	12,8	12,1	11,0	12,8	11,5
Poudre à mouler phénoplaste	FRANCE	1000 t	P	15,2	20,1	4,0	5,4	5,7	5,8	3,8
Polveri da stampaggio fenoliche	ITALIA	1000 t	P	21,2	15,5	3,5	4,0	4,5	4,4	3,5
	NEDERLAND			—	—	—	—	—	—	—
	BELGIQUE/BELGIË			—	—	—	—	—	—	—
	LUXEMBOURG			—	—	—	—	—	—	—
	EWG · CEE									
Harnstoffpreßmassen	DEUTSCHLAND (BR)	1000 t	P	9,6	11,8	3,1	3,0	3,8	3,9	3,9
Poudres à mouler urée-formol	FRANCE	1000 t	P	2,3	2,7	0,5	0,7	0,8	0,8	0,5
Polveri da stampaggio ureiche	ITALIA	1000 t	P	17,5	16,8	3,7	4,1	4,5	4,4	3,7
	NEDERLAND			—	—	—	—	—	—	—
	BELGIQUE/BELGIË			—	—	—	—	—	—	—
	LUXEMBOURG			—	—	—	—	—	—	—
	EWG · CEE									
Polymerisationsprodukte	DEUTSCHLAND (BR)	1000 t	P	2 057,3	2 536,5	626,6	685,4	721,3	729,1	709,5
Produits de polymérisation	FRANCE	1000 t	P	695,3
Prodotti di polimerizzazione	ITALIA	1000 t	P	1 090,2	1 121,1	288,4	240,4	329,9	334,2	334,5
Polymerisatieprodukten	NEDERLAND	1000 t	P	306,0	392,0	104,2	101,6	112,4	138,6	121,8
Produits de polymérisation	BELGIQUE/BELGIË	1000 t	L	162,1
	LUXEMBOURG			—	—	—	—	—	—	—
	EWG · CEE	1000 t	P/L	4 310,9

a) Einschl. Preßmassen.

a) Y compris poudres à mouler.

ERZEUGNIS · PRODUIT PRODOTTO · PRODUKT darunter-dont:	LAND PAYS/PAESE	m³, m², t, hl...	P L C	1968	1969	1969		1970		
						III	IV	I	II	III
Polyvinylchlorid a)	DEUTSCHLAND (BR)	1000 t	P	622,6	732,2	186,3	193,7	199,5	200,1	193,9
Chlorure de polyvinyle	FRANCE	1000 t	P	280,6	369,4	81,9	101,5	105,8	109,6	95,0
Resine cloroviniliche b)	ITALIA	1000 t	P	424,1	429,7	109,6	88,2	135,1	128,3	128,3
Polyvinylchloride	NEDERLAND	1000 t	P
Chlorure de polyvinyle	BELGIQUE/BELGIË	1000 t	P
	LUXEMBOURG			—	—	—	—	—	—	—
	EWG · CEE	1000 t	P
Polyolefine	DEUTSCHLAND (BR)	1000 t	P	632,4	821,6	201,2	210,6	221,3	219,9	233,4
Polyéthylène	FRANCE	1000 t	P	201,3	312,3	71,0	86,4	97,9	103,2	106,6
Resine polietileniche c)	ITALIA	1000 t	P	360,1	362,1	97,2	80,1	100,0	110,2	118,2
Polyolefine	NEDERLAND	1000 t	P
Polyéthylène	BELGIQUE/BELGIË	1000 t	P
	LUXEMBOURG			—	—	—	—	—	—	—
	EWG · CEE	1000 t	P
Polystyrol	DEUTSCHLAND (BR)	1000 t	P
Polystyrène	FRANCE	1000 t	P	133,9	117,3	26,7	32,7	33,5	34,7	32,3
Resine polistiroliche	ITALIA	1000 t	P	146,2	181,6	43,3	48,9	52,4	53,5	42,5
Polystyreen	NEDERLAND	1000 t	P
	BELGIQUE/BELGIË			—	—	—	—	—	—	—
	LUXEMBOURG			—	—	—	—	—	—	—
	EWG · CEE	1000 t	P
Polyacryl- und Polymethacrylsäure- ester	DEUTSCHLAND (BR)	1000 t	P	53,6	63,6	17,4	17,9	17,0	18,8	20,4
Dérivés acryliques et méthacryliques .	FRANCE	1000 t	P	10,2	4,6	1,0	1,6	1,6	1,7	1,8
Resine acriliche e metacriliche	ITALIA	1000 t	P	18,0	18,1	4,3	3,9	6,4	6,0	5,7
	NEDERLAND			—	—	—	—	—	—	—
	BELGIQUE/BELGIË			—	—	—	—	—	—	—
	LUXEMBOURG			—	—	—	—	—	—	—
	EWG · CEE			—	—	—	—	—	—	—
Synthetischer Kautschuk	DEUTSCHLAND (BR)	1000 t	P	243,6	288,1	72,1	76,0	75,8	84,5	80,2
Caoutchouc synthétique	FRANCE	1000 t	P	223,1	275,0	54,5	79,2	84,6	87,8	59,5
Gomma sintetica	ITALIA	1000 t	P	(127,2)	(133,2)	(33,3)	(33,3)	(40,0)	(40,0)	(40,0)
Synthetische rubber	NEDERLAND	1000 t	P	163,0	213,5	53,3	57,7	53,3	53,7	46,5
Caoutchouc synthétique	BELGIQUE/BELGIË	1000 t	P	(25,4)	(35,0)	(8,8)	(8,7)	(10,0)	(10,0)	(10,0)
	LUXEMBOURG			—	—	—	—	—	—	—
	EWG · CEE	1000 t	P	(780)	(945)	(221)	(255)	(264)	(276)	(236)
Zündhölzer	DEUTSCHLAND (BR)	Mrd st	P	108,1	121,0	27,5	33,3	30,6	31,2	27,6
Allumettes	FRANCE	Mrd p	P	77,3	85,7	15,9	21,3	24,2	23,0	15,1
	ITALIA			—	—	—	—	—	—	—
	NEDERLAND			—	—	—	—	—	—	—
Allumettes	BELGIQUE/BELGIË	Mrd p	P	54,7	55,9	12,0	15,3	14,7	14,9	13,0
	LUXEMBOURG			—	—	—	—	—	—	—
	EWG · CEE			—	—	—	—	—	—	—

a) Ab 1966 einschl. Polyvinylidenchlorid.
b) Einschl. Copolymerizate von Vinylchlorid.
c) Einschl. Polyisobutyle.

a) A partir de 1966, y compris le chlorure de polyvinylidène.
b) Y compris les copolymères de chlorure de vinyle.
c) Y compris les polyisobutyliques.

ERZEUGNIS · PRODUIT PRODOTTO · PRODUKT	LAND PAYS/PAESE	m ² , m ³ , t, hl...	P L C	1968	1969	1969		1970		
						III	IV	I	II	III
Flüssiggas	DEUTSCHLAND (BR)	1000 t	P	1 822	1 967	471	417	654	579	582
Gaz liquéfés	FRANCE	1000 t	P	2 002	2 165	493	577	661	507	491
Gas liquefatti	ITALIA	1000 t	P	1 710	1 864	461	378	542	496	504
Vloeibaar gas	NEDERLAND	1000 t	P	531	619	135	177	224	156	153
Gaz liquéfés	BELGIQUE/BELGIË LUXEMBOURG	1000 t	P	303	379	75	112	113	84	80
	EWG · CEE	1000 t	P	6 368	6 994	1 635	1 661	2 194	1 822	1 810
Motorenbenzin	DEUTSCHLAND (BR)	1000 t	P	11 474	11 585	2 916	3 197	3 415	3 681	3 725
Essence moteur	FRANCE	1000 t	P	11 428	12 302	3 283	3 012	3 181	3 114	3 411
Benzlna auto	ITALIA	1000 t	P	12 425	12 419	3 441	2 876	2 994	3 222	3 560
Autobenzine	NEDERLAND	1000 t	P	2 384	4 098	1 192	1 142	1 130	1 203	1 118
Essence moteur	BELGIQUE/BELGIË LUXEMBOURG	1000 t	P	2 540	3 071	806	830	807	825	971
	EWG · CEE	1000 t	P	41 251	43 475	11 638	11 057	11 527	12 045	12 785
Flugkraftstoffe ^{b)}	DEUTSCHLAND (BR)	1000 t	P	1 101	1 285	361	333	346	363	441
Carburants d'aviation ^{c)}	FRANCE	1000 t	P	2 344	2 538	699	622	564	802	868
Carburanti avio ^{b)}	ITALIA	1000 t	P	1 920	1 825	539	460	378	384	458
Vliegtuigbrandstof ^{c)}	NEDERLAND	1000 t	P	1 259	1 952	524	601	534	603	622
Carburants d'aviation ^{c)}	BELGIQUE/BELGIË LUXEMBOURG	1000 t	P	593	1 052	270	219	207	275	332
	EWG · CEE	1000 t	P	7 217	8 652	3 293	2 235	2 029	2 427	2 721
Petroleum (Kerosin)	DEUTSCHLAND (BR)	1000 t	P	85	82	15	21	1	18	12
Pétrole lampant (kérosène)	FRANCE	1000 t	P	47	45	31	9	16	15	21
Petrolio (kerosene)	ITALIA	1000 t	P	2 565	3 292	716	999	1 288	828	975
Petroleum (kerosine)	NEDERLAND	1000 t	P	1 172	1 090	197	370	465	236	182
Pétrole lampant (kérosène)	BELGIQUE/BELGIË LUXEMBOURG	1000 t	P	277	121	8	27	23	38	26
	EWG · CEE	1000 t	P	4 146	4 630	967	1 426	1 791	1 135	1 216
Dieselmotorenstoff und Destillat-Heizöl Gasoil et fuel-oil fluide	DEUTSCHLAND (BR)	1000 t	P	31 215	33 781	8 202	8 626	9 650	9 184	9 672
Gasoil	FRANCE	1000 t	P	30 526	34 557	8 091	9 876	10 712	8 258	8 977
Gas-Diesel- en lichte stookolie	ITALIA	1000 t	P	17 657	19 889	5 721	5 153	5 140	5 874	5 968
Gasoil et fuel-oil fluide	NEDERLAND	1000 t	P	9 565	13 588	3 725	4 076	4 640	4 203	4 225
	BELGIQUE/BELGIË LUXEMBOURG	1000 t	P	6 898	9 060	2 214	2 378	2 284	2 235	2 310
	EWG · CEE	1000 t	P	95 861	110 875	27 953	30 109	32 426	29 754	31 152
Rückstands-Heizöl	DEUTSCHLAND (BR)	1000 t	P	24 608	26 022	6 054	6 935	7 606	6 982	7 036
Fuel-oil résiduel	FRANCE	1000 t	P	19 914	22 960	5 663	6 297	7 005	6 144	6 309
Olio combustibile	ITALIA	1000 t	P	44 210	49 318	11 522	12 421	14 812	11 997	12 588
Residuele stookolie	NEDERLAND	1000 t	P	16 146	21 348	5 980	6 433	6 709	6 229	6 371
Fuel-oil résiduel	BELGIQUE/BELGIË LUXEMBOURG	1000 t	P	8 484	10 313	2 665	2 558	2 587	2 733	3 044
	EWG · CEE	1000 t	P	113 362	129 961	31 784	35 644	38 719	34 085	35 348

a) Netto-Produktion, d.h. ohne Eigenverbrauch der Raffinerien.

b) Ohne Flugbenzine.

c) Flugbenzine und Flugturbinenkraftstoffe aller Typen.

a) Production nette, c'est-à-dire sans consommation propre des raffineries.

b) Pas de production d'essence d'aviation.

c) Essence d'aviation et carburateurs de tous types.

ERZEUGNIS · PRODUIT PRODOTTO · PRODUKT	LAND PAYS/PAESE	m ² , m ³ , t, hl...	P L C	1968	1969	1969		1970		
						III	IV	I	II	III
Schmieröle, Schmierfette	DEUTSCHLAND (BR)	1000 t	P	827	1 028	281	276	258	298	330
Lubrifiants	FRANCE	1000 t	P	938	1 029	256	255	260	252	279
Lubrificantl	ITALIA	1000 t	P	502	525	145	130	100	143	131
Smeeroliën en -vetten	NEDERLAND	1000 t	P	275	502	125	127	127	116	122
Lubrifiants	BELGIQUE/BELGIË LUXEMBOURG	1000 t	P	55 —	54 —	14 —	12 —	12 —	12 —	16 —
	EWG · CEE	1000 t	P	2 597	3 138	821	800	757	821	878
Bitumen	DEUTSCHLAND (BR)	1000 t	P	4 344	4 499	1 642	1 214	306	1 302	1 760
Bitumes.	FRANCE	1000 t	P	2 833	2 848	981	677	337	877	1 095
Bitumi	ITALIA	1000 t	P	1 709	2 042	728	535	226	659	746
Bitumen	NEDERLAND	1000 t	P	677	652	234	145	108	225	257
Bitumes.	BELGIQUE/BELGIË LUXEMBOURG	1000 t	P	622 —	670 —	218 —	149 —	88 —	269 —	285 —
	EWG · CEE	1000 t	P	10 185	10 711	3 803	2 720	1 065	3 332	4 143

Ziegeleien

Fabbricazione di materiale da costruzione
in laterizioFabrication de matériaux de construction
en terre cuite
Baksteen- en dakpannenfabrieken

ERZEUGNIS · PRODUIT PRODOTTO · PRODUKT	LAND PAYS/PAESE	m ² , m ³ , t, hl...	P L C	1968	1969	1969		1970		
						III	IV	I	II	III
Mauerziegel ^{a)}	DEUTSCHLAND (BR)	Mio st	P	4 904	4 836	1 514	1 294	675	1 369	1 526
Briques et blocs en terre cuite ^{a)}	FRANCE	Mio p	P	2 807	2 988	721	786	749	762	716
Mattoni	ITALIA	Mio p	P	4 669	4 983	1 472	1 211	990	1 340	1 319
Metselstenen (waalformaat)	NEDERLAND	Mio st	P	2 040	2 023	487	552	490	498	485
Briques ordinaires	BELGIQUE/BELGIË	Mio p	P	1 412	1 298	360	365	220	327	347
Briques ^{a)}	LUXEMBOURG	Mio p	P	3	3
	EWG · CEE	Mio p	P	15 835	16 131	4 554	4 208	3 124	4 296	4 393
<i>darunter-dont:</i>										
Lochziegel	DEUTSCHLAND (BR)	1000 m ³	P	8 522	8 463	2 645	2 267	1 125	2 327	2 674
Briques creuses	FRANCE	1000 m ³	P	5 682	6 179	1 505	1 622	1 577	1 597	1 478
Mattoni forati ^{b)}	ITALIA	1000 t	P	4 829	4 997	1 377	1 227	1 077	1 346	1 267
Holle metselstenen	NEDERLAND	1000 m ³	P
Briques creuses et perforées	BELGIQUE/BELGIË	1000 m ³	P
	LUXEMBOURG									
	EWG · CEE									
Vollziegel	DEUTSCHLAND (BR)	1000 m ³	P	3 224	3 043	958	821	465	949	940
Briques pleines et blocs en terre cuite	FRANCE	1000 m ³	P	1 167	1 093	290	297	251	262	269
Mattoni pieni e semipieni ^{b)}	ITALIA	1000 t	P	5 691	5 636	1 744	1 322	949	1 521	1 547
Massieve metselstenen	NEDERLAND	1000 m ³	P
Briques pleines	BELGIQUE/BELGIË	1000 m ³	P
	LUXEMBOURG									
	EWG · CEE									
Deckensteine aus Ton	DEUTSCHLAND (BR)	Mio m ²	P	1,3	1,2	0,4	0,3	0,2	0,3	0,3
Hourdis en terre cuite	FRANCE	Mio m ²	P	16,1	14,9	3,7	3,6	3,4	4,0	3,5
Materiali di solaio	ITALIA	Mio m ²	P	99,8	108,2	29,8	27,0	23,5	28,1	15,1
Holle bakstenen voor vloeren	NEDERLAND	Mio m ²	P	1,7	1,6	0,4	0,4	0,3	0,4	0,4
Hourdis en terre cuite	BELGIQUE/BELGIË	Mio m ²	P	1,5	[1,5]
	LUXEMBOURG			—	—	—	—	—	—	—
	EWG · CEE	Mio m ²	P	120	[128]
Dachziegel	DEUTSCHLAND (BR)	Mio m ²	P	27,4	23,9	6,5	5,8	4,1	5,2	5,2
Tuiles	FRANCE	Mio m ²	P	32,0	33,6	8,1	8,8	8,6	9,0	8,3
Tegole	ITALIA	Mio p	P	300	297	80	79	68	78	.
		Mio m ²	P	17,4	17,2	4,7	4,4	3,7	4,3	4,1
Normale dakpannen	NEDERLAND	Mio st	P	71,7	65,9	15,5	17,0	14,6	15,2	12,1
		Mio m ²	P	[4,3]	[4,0]	[0,9]	[1,1]	[0,8]	[0,9]	[0,7]
Tuiles et accessoires	BELGIQUE/BELGIË	Mio m ²	P	[2,0]	[2,2]	[0,5]	[0,6]	[0,4]	[0,5]	[0,4]
		Mio m ²	P	—	—	—	—	—	—	—
	LUXEMBOURG									
	EWG · CEE	Mio m ²	P

a) Ausgedrückt in Mauerziegeln in „Normalformat“ (24 × 11,5 × 7,1 cm);
410 Steine dieses Formats entsprechen 1 m².
b) Die Zahlen umfassen ± 90% der Gesamtproduktion.

a) Exprimé en briques du format « normal » (24 × 11,5 × 7,1 cm); 410 briques de ce format correspondent à 1 m².
b) Les chiffres représentent env. 90% de la production totale.

ERZEUGNIS · PRODUIT PRODOTTO · PRODUKT	LAND PAYS/PAESE	m ² , m ³ , t, hl...	P L C	1968	1969	1969		1970		
						III	IV	I	II	III
Flachglas und Spiegelglas ^{a)}	DEUTSCHLAND (BR)	1000 t	P	742,1	787,9	198,1	216,6	202,2	202,5	206,0
Verre plat ^{a)}	FRANCE	1000 t	P	552,5	591,8	139,0	159,5	151,8	121,9	133,0
Vetro piano	ITALIA	1000 t	P	567,6	544,2
Vlakglas	NEDERLAND	1000 t	P	[65]	[65]
Verre plat	BELGIQUE/BELGIË LUXEMBOURG	1000 t	P	570 —	620 —
<i>darunter-dont:</i>	EWG · CEE	1000 t	P	[2 497]	[2 609]
Tafelglas (naturfarbig)	DEUTSCHLAND (BR)	1000 t	P	352,6	380,5	97,7	109,3	94,4	70,9	95,0
Verre à vitres	FRANCE	1000 t	P	197,8	212,8	47,3	59,4	55,7	50,3	52,6
Vetro da finestra	ITALIA	1000 t	P	[250]	309,0
	NEDERLAND			[65]	[65]
Verre à vitres	BELGIQUE/BELGIË LUXEMBOURG	1000 t	P	[350] —	[353] —
	EWG · CEE	1000 t	P	[1 215]	[1 320]
Gußglas (naturfarbig), Drahtglas . .	DEUTSCHLAND (BR)	1000 t	P	146,6	160,2	38,4	44,6	42,0	42,0	41,7
Verres coulés	FRANCE	1000 t	P	105,8	95,3	21,2	28,1	25,0	22,4	24,0
Lastre gregge	ITALIA	1000 t	P	[133]	113,0
	NEDERLAND		
Verres coulés	BELGIQUE/BELGIË LUXEMBOURG	1000 t	P	[95] —	[130] —
	EWG · CEE	1000 t	P	[480]	[472]
Spiegelglas (naturfarbig)	DEUTSCHLAND (BR)	1000 t	P	185,8	199,2	48,6	49,5	51,2	55,8	54,0
Glaces brutes	FRANCE	1000 t	P	244,3	278,4	69,4	70,8	69,3	47,7	55,0
Lastre di cristallo	ITALIA	1000 t	P	[140]	139,0
	NEDERLAND		
Glaces brutes	BELGIQUE/BELGIË LUXEMBOURG	1000 t	P	[120] —	[164] —
	EWG · CEE	1000 t	P	[690]	[781]
Hohlglas (ohne Glasverarbeitung) ^{b)} .	DEUTSCHLAND (BR)	1000 t	P	1 966,8	2 244,0	577,5	595,0	576,1	603,4	634,8
Verre creux ^{b)}	FRANCE	1000 t	P	(1 470)	(1 649)	361,2	429,2	454,9	465,3	424,3
Vetro cavo	ITALIA	1000 t	P	[1 100]	[1 180]
Holglas	NEDERLAND	1000 t		.	[258]
Verre creux	BELGIQUE/BELGIË LUXEMBOURG	1000 t	P	236 —	[260] —
<i>darunter-dont:</i>	EWG · CEE	1000 t	P	.	[5 591]
Getränkeflaschen	DEUTSCHLAND (BR)	1000 t	P	1 145,3	1 331,6	340,6	357,9	354,4	375,0	382,4
Bouteilles et bonbonnes	FRANCE	1000 t	P	958,1	1 084,1	233,6	281,2	299,2	314,5	283,6
Bottiglie, fiaschi e damigiane	ITALIA	1000 t	P	784	830
	NEDERLAND		
Bouteilles, bonbonnes, flacons	BELGIQUE/BELGIË LUXEMBOURG	1000 t	P	[210] —	. —
	EWG · CEE	1000 t	P

a) Einschl. optisches Glas und Brillenrohglas.
b) Einschl. Glas für Signalgeräte.

a) Y compris verre optique et lunetterie demi-brute.
b) Y compris verres de signalisation.

ERZEUGNIS · PRODUIT PRODOTTO · PRODUKT	LAND PAYS/PAESE	m ² , m ³ , t, hl...	P L C	1968	1969	1969		1970		
						III	IV	I	II	III
Konserven-, Medizin- und Verpackungs- glas, Haushalt-Wirtschaftsglas . . . Bocaux, flaconnage et gobeletterie . . . Flaconeria, articoli di uso comune e da tavola	DEUTSCHLAND (BR)	1000 t	P	559,2	624,5	166,1	159,0	154,7	157,4	183,3
	FRANCE	1000 t	P	(431)	(475)	99,8	116,1	119,2	118,2	110,4
	ITALIA	1000 t	P	[255]	[280]
	NEDERLAND BELGIQUE/BELGIË LUXEMBOURG			—	—	—	—	—	—	—
	EWG · CEE									
Glaskolben für Isolierflaschen und -be- hälter, Glas in Stangen, Stäben, massi- ven Kugeln Ampoules et tubes divers, barres, ba- guettes Tubo e bacchette per fiale	DEUTSCHLAND (BR)	1000 t	P	51,9	62,4	16,2	15,9	10,7	12,1	11,9
	FRANCE	1000 t	P	22,8	23,1	4,7	6,1	6,9	7,0	6,9
	ITALIA	1000 t	P
	NEDERLAND BELGIQUE/BELGIË LUXEMBOURG			—	—	—	—	—	—	—
	EWG · CEE									
Glaskolben (ohne Ausrüstung) für die Elektroindustrie Ampoules et tubes électriques et de télévision	DEUTSCHLAND (BR)	1000 t	P	78,7	90,3	22,0	26,2	25,6	25,1	18,9
	FRANCE	1000 t	P	26,5	31,4	5,4	8,5	9,1	9,1	7,6
	ITALIA									
	NEDERLAND BELGIQUE/BELGIË LUXEMBOURG			—	[36,5]	—	—	—	—	—
	EWG · CEE									
Hohlglas für Laboratorien und Kran- kenpflege Verrerie de laboratoire et d'hygiène . . Articoli per laboratorio e per uso igien- co-sanitario	DEUTSCHLAND (BR)	t	P	3 895	5 423	1 284	1 370	.	.	.
	FRANCE	t	P	3 640	3 629	810	855	990	960	480
	ITALIA	t	P
	NEDERLAND BELGIQUE/BELGIË LUXEMBOURG			—	—	—	—	—	—	—
	EWG · CEE									

a) Ohne Konservenglas.

a) Sauf les bocaux.

Fabbricazione di grès, porcellane, maioliche,
terrecotte e prodotti refrattari

Aardewerkfabrieken, vuurvast-materiaalfabrieken

ERZEUGNIS · PRODUIT PRODOTTO · PRODUKT	LAND PAYS/PAESE	m ² , m ³ , t, hl...	P L C	1968	1969	1969		1970		
						III	IV	I	II	III
Feuerfeste Erzeugnisse	DEUTSCHLAND (BR)	1000 t	P	2 407	2 717	693	717	671	735	746
Produits réfractaires	FRANCE	1000 t	P	554	629	137	177	170	180	149
Refrattari e isolanti termici	ITALIA	1000 t	P	470	500
	NEDERLAND									
Produits silico-alumineux, siliceux et autres	BELGIQUE/BELGIË LUXEMBOURG	1000 t	P	162	197	47	55	54	55	52
	EWG · CEE									
Kanalisationsartikel aus Steinzeug . .	DEUTSCHLAND (BR)	1000 t	P	714,3	696,2	189,1	181,4	145,8	177,5	177,2
Tuyaux de grès	FRANCE	1000 t	P	48,1	45,4	9,5	13,8	12,0	12,6	8,1
Grès chimico per fognature	ITALIA	1000 t	P	105	114
Draineerbuizen	NEDERLAND	1000 t	P	[84]	[80]
Tuyaux de drainage	BELGIQUE/BELGIË LUXEMBOURG	1000 t	P	[20]	[20]
	EWG · CEE	1000 t	P	[971]	[956]
Bodenfliesen, unglasiert, aus Steinzeug oder anderen feinkeramischen Stoffen	DEUTSCHLAND (BR)	Mio m ²	P	13,9	14,6	4,0	3,6	3,4	3,4	3,2
Carreaux de faïence	FRANCE	Mio m ²	P	6,4	8,5					
Piastrelle di grès	ITALIA	1000 t	P	768,0	818,0
Vloertegels en plavuizen	NEDERLAND	Mio m ²	P	1,5	1,6
Carreaux de parement en demi-grès a)	BELGIQUE/BELGIË LUXEMBOURG									
	EWG · CEE									
Fliesen, glasiert, aus Steingut u. ande- ren feinkeramischen Stoffen	DEUTSCHLAND (BR)	Mio m ²	P	25,0	28,0	7,2	7,5	7,4	7,6	7,6
Carreaux de grès et demi-grès	FRANCE	Mio m ²	P	14,7	15,6	4,7	6,4	6,6	6,6	4,8
Piastrelle di maiolica e di terraglia forte	ITALIA	1000 t	P	572,0	615,0
Muur- en wandtegels	NEDERLAND	Mio m ²	P	5,1	5,5
Carreaux de revêtement en faïence et en grès b)	BELGIQUE/BELGIË LUXEMBOURG	Mio m ²	P	2,0	2,2	0,4	0,6	0,6	0,6	0,5
	EWG · CEE									
Haushalts-, Wirtschafts- und Zier- gegenstände aus Steingut	DEUTSCHLAND (BR)	1000 t	P	20,7	24,7	6,1	6,4	6,4	6,8	6,0
Vaisselle de faïence et faïence d'art . .	FRANCE	1000 t	P	36,0	37,0	7,0	9,6	9,3	9,0	6,6
Terraglie e ceramiche per uso dome- stico e decorativo	ITALIA	1000 t	P	(39)	(39)
Huish.-, sier-, kunst- en relig. aardewerk en porselein	NEDERLAND	1000 t	L	13,5	11,1
Vaisselle de faïence, grès artistique et divers	BELGIQUE/BELGIË LUXEMBOURG	1000 t	P	8,8	9,1
	EWG · CEE	1000 t	P/L	(118)	(121)

a) In der nächsten Position enthalten.
b) Einschl. unglasierte Fliesen.
c) 1964.

a) Compris dans la position suivante.
b) Comprend les carreaux de parement en demi-grès.
c) 1964.

ERZEUGNIS · PRODUIT PRODOTTO · PRODUKT	LAND PAYS/PAESE	m ² , m ³ , t, hl...	P L C	1968	1969	1969		1970		
						III	IV	I	II	III
Tonwaren für Gärtnerei und Haushalt, Schmuck- und Ziergegenstände aus Ton Poterie culinaire et horticole	DEUTSCHLAND (BR)	1000 t	P	77,1	76,5	17,8	18,9	19,3	19,2	16,5
	FRANCE	1000 t	P	67,1	68,3	14,9	18,3	18,3	18,9	15,9
Bloempotten Poterie en terre cuite	ITALIA	Mio st	L	14,8	15,5
	NEDERLAND BELGIQUE/BELGIË LUXEMBOURG	1000 t	P	20,4	20,6	4,3	5,4	6,3	5,7	.
	EWG · CEE									
Sanitäre und hygienische Installations- keramik Produits sanitaires céramiques	DEUTSCHLAND (BR)	1000 t	P	91,0	96,3	24,2	24,9	22,5	22,3	21,2
	FRANCE	1000 t	P	96,6	113,2	24,9	30,6	31,8	32,1	23,4
Art. sanit. terraglia, porcellana, fire-clay	ITALIA	1000 t	P	156,4	165,3
Sanitäre keramische produkten	NEDERLAND	1000 t	P		
Céramiques sanitaires.	BELGIQUE/BELGIË LUXEMBOURG	1000 t	P	36,5	37,3
	EWG · CEE	1000 t	P	380,5	412,3

Herstellung von Baumaterialien und sonstigen Erzeugnissen aus Steinen und Erden
Matériaux de construction et produits minéraux non métalliques
Materiali da costruzione e prodotti minerali non metallici
Bouwmateriaalfabrieken; bewerking van niet-metalen mineralen

ERZEUGNIS · PRODUIT PRODOTTO · PRODUKT	LAND PAYS/PAESE	m ² , m ³ , t, hl...	P L C	1968	1969	1969		1970		
						III	IV	I	II	III
Zement und -ähnliche Bindemittel a) .	DEUTSCHLAND (BR)	Mio t	P	33,4	35,1	11,3	8,4	4,6	11,3	12,1
Ciments broyés b) et liants c)	FRANCE	Mio t	P	25,6	27,7	7,3	6,6	6,1	8,1	7,7
Cementi	ITALIA	Mio t	P	29,5	31,3	8,7	7,6	5,7	6,5	9,1
Cement	NEDERLAND	Mio t	P	3,4	3,3	0,8	0,9	0,7	1,1	1,0
Ciments	BELGIQUE/BELGIË	Mio t	P	5,7	6,3	1,7	1,6	1,2	1,8	1,9
Ciments	LUXEMBOURG	Mio t	P	0,2	0,2
	EWG · CEE	Mio t	P	97,8	103,9	[30]	[25]	[18]	[29]	[32]
<i>darunter-dont:</i>										
Portlandzement	DEUTSCHLAND (BR)	Mio t	P	25,3	27,0	8,6	6,5	3,7	8,7	9,2
Ciment Portland artificiel et ciments H.R.I. b)	FRANCE	Mio t	P	21,2	23,4	6,1	5,6	5,3	6,7	6,4
	ITALIA									
Portlandzement	NEDERLAND	Mio t	P	1,6	1,6	[0,4]	[0,4]	[0,4]	[0,5]	[0,5]
Ciment Portland	BELGIQUE/BELGIË	Mio t	P	4,3	4,7	1,3	1,2	0,9	1,4	1,5
	LUXEMBOURG			—	—	—	—	—	—	—
	EWG · CEE									
Baugips	DEUTSCHLAND (BR)	1000 t	P	928,5	1 039,2	298,5	241,4	232,1	306,2	330,0
Plâtres de construction	FRANCE	1000 t	P	2 427,0	2 644,5	650,7	633,6	639,9	743,1	679,5
Gesso per edilizia	ITALIA	1000 t	P	(765)	(840)
	NEDERLAND									
Plâtres	BELGIQUE/BELGIË	1000 t	P	81	79	20,7	19,0	18,1	24,0	23,9
Plâtres	LUXEMBOURG	1000 t	P	6	9
	EWG · CEE									
Gebrannter und hydraulischer Kalk d)	DEUTSCHLAND (BR)	1000 t	P	10 634	10 938	3 055	2 744	2 175	2 903	3 393
Chaux grasses et hydrauliques	FRANCE	1000 t	P	3 982	4 187	1 000	1 032	1 059	1 183	1 064
Calce viva ed idraulica	ITALIA	1000 t	P	(5 000)	(5 000)
	NEDERLAND									
Chaux et chaux hydraulique artificielle ^e)	BELGIQUE/BELGIË	1000 t	P	2 496	2 628	667	649	572	686	641
Chaux vive	LUXEMBOURG	1000 t	P
	EWG · CEE									
<i>darunter-dont:</i>										
Chaux hydrauliques	DEUTSCHLAND (BR)									
	FRANCE	1000 t	P	1 162	1 149	295	261	243	322	284
	ITALIA									
	NEDERLAND									
Chaux hydraulique artificielle	BELGIQUE/BELGIË	1000 t	P
	LUXEMBOURG			—	—	—	—	—	—	—
	EWG · CEE									

- a) Ohne zum Absatz bestimmte Zementklinker.
b) Zerdrückungswiderstand über 100 kg pro cm².
c) Zerdrückungswiderstand unter 100 kg pro cm².
d) Einschl. Sinterdolomit.
e) Ohne hydraulischen Kalk.

- a) Non compris les ciments de clinker destinés à la vente.
b) Résistance à l'écrasement supérieure à 100 kg par cm².
c) Résistance à l'écrasement inférieure à 100 kg par cm².
d) Y compris dolomie frittée.
e) Non compris la chaux hydraulique artificielle.

ERZEUGNIS · PRODUIT PRODOTTO · PRODUKT	LAND PAYS/PAESE	m ² , m ³ , t, hl...	P L C	1968	1969	1969		1970		
						III	IV	I	II	III
Schleifscheiben und sonstige Schleifkörper (mit Korund und Siliciumcarbid), keramisch und aus Silicat . . .	DEUTSCHLAND (BR) FRANCE	1000 t	P	20,4	24,2	6,2	6,3	6,3	6,4	6,5
Abrasivi rigidi e granulari	ITALIA NEDERLAND	1000 t	P	16,4	17,5
Meules abrasives	BELGIQUE/BELGIË LUXEMBOURG	1000 t	P	1,5	1,7	0,4	0,5	0,4	0,4	0,4
	EWG · CEE			—	—	—	—	—	—	—
Schleifpapier und Schleifgewebe . . .	DEUTSCHLAND (BR) FRANCE	Mio m ²	P	57,8	62,1	15,6	15,5	15,3	14,6	12,0
Abrasivi flessibili	ITALIA NEDERLAND	Mio m ²	P	10,0	11,0
Toiles et papiers abrasifs	BELGIQUE/BELGIË LUXEMBOURG	Mio m ²	P
	EWG · CEE			—	—	—	—	—	—	—

ERZEUGNIS · PRODUIT PRODOTTO · PRODUKT	LAND PAYS/PAESE	m ² , m ³ , t, hl...	P L C	1968	1969	1969		1970		
						III	IV	I	II	III
Flüssigstahl für Stahlguß	DEUTSCHLAND (BR)	1000 t	P	633	717	178	189	181	192	177
Acier liquide pour moulages	FRANCE	1000 t	P	379	436	80	127	117	124	87
Acciaio spillato per getti	ITALIA	1000 t	P	253	265	62	56	68	70	65
Vloeibaar staal voor gietwerk	NEDERLAND	1000 t	P	17	17	4	4	3	4	4
Acier liquide pour moulages	BELGIQUE/BELGIË	1000 t	P	82	99	21	27	21	26	22
Acier liquide pour moulages	LUXEMBOURG	1000 t	P	5	6	2	2	3	2	2
	EGKS · CECA	1000 t	P	1 369	1 540	348	405	391	418	355
Blöcke und Halbzeug ^{a)}	DEUTSCHLAND (BR)	1000 t	L	1 681	1 686	422	430	436	431	424
Lingots et demi-produits ^{a)}	FRANCE	1000 t	L	486	499	110	132	117	134	129
Lingotti e semiprodotti ^{a)}	ITALIA	1000 t	L	844	850	210	169	226	210	198
Blokken en halfabrikaten ^{a)}	NEDERLAND	1000 t	L	119	350	93	77	37	13	13
Lingots et demi-produits ^{a)}	BELGIQUE/BELGIË	1000 t	L	242	316	90	86	45	43	74
Lingots et demi-produits ^{a)}	LUXEMBOURG	1000 t	L	5	16	8	3	2	3	15
	EGKS · CECA	1000 t	L	3 377	3 717	933	897	863	834	853
Schwere Profile	DEUTSCHLAND (BR)	1000 t	P	2 155	2 429	646	624	682	640	682
Profilés lourds	FRANCE	1000 t	P	1 209	1 345	272	359	364	371	293
Profilati pesanti	ITALIA	1000 t	P	477	514	117	108	148	161	149
	NEDERLAND			—	—	—	—	—	—	—
Profilés lourds	BELGIQUE/BELGIË	1000 t	P	628	809	193	237	235	268	227
Profilés lourds	LUXEMBOURG	1000 t	P	776	960	241	260	246	263	267
	EGKS · CECA	1000 t	P	5 246	6 051	1 469	1 589	1 675	1 704	1 618
Röhrenvormaterial (ohne Blöcke)	DEUTSCHLAND (BR)	1000 t	P	1 337	1 466	382	375	411	375	363
Ronds et carrés pour tubes	FRANCE	1000 t	P	450	534	111	137	141	135	120
Tondi e quadri per tubi	ITALIA	1000 t	P	370	320	80	50	103	107	85
Rond- en vierkantstaal voor buizen	NEDERLAND	1000 t	P	23	25	6	8	8	9	6
Ronds et carrés pour tubes	BELGIQUE/BELGIË	1000 t	P	48	65	15	17	17	19	14
	LUXEMBOURG			—	—	—	—	—	—	—
	EGKS · CECA	1000 t	P	2 227	2 410	594	587	680	644	588
Walzdraht in Ringen	DEUTSCHLAND (BR)	1000 t	P	3 122	3 394	859	911	944	935	871
Fil machine en couronnes	FRANCE	1000 t	P	2 140	2 202	454	586	664	655	485
Vergella in matasse	ITALIA	1000 t	P	805	832	203	182	237	230	207
Walsdraad in ringen	NEDERLAND	1000 t	P	259	224	44	65	78	81	64
Fil machine en couronnes	BELGIQUE/BELGIË	1000 t	P	970	873	189	216	203	223	161
Fil machine en couronnes	LUXEMBOURG	1000 t	P	353	396	96	99	96	105	98
	EGKS · CECA	1000 t	P	7 648	7 921	1 846	2 059	2 222	2 229	1 886

a) Zum Schmieden und sonstigen unmittelbaren Verbrauch (einschließlich Blöcke für Röhren).

a) Pour forge et autre utilisation directe (y compris lingots pour tubes)

ERZEUGNIS · PRODUIT PRODOTTO · PRODUKT	LAND PAYS/PAESE	m ² , m ³ , t, hl...	P L C	1968	1969	1969		1970		
						III	IV	I	II	III
Grobbleche (3 mm und mehr), warm- und kaltgewalzt	DEUTSCHLAND (BR)	1000 t	P	4 546	5 314	1 375	1 376	1 435	1 435	1 389
Tôles fortes (3 mm et plus) laminées à chaud et à froid	FRANCE	1000 t	P	1 668	2 037	441	581	578	542	419
Lamiere (da 3 mm e oltre) laminata a caldo e a freddo	ITALIA	1000 t	P	1 633	1 624	375	361	464	421	387
Dikke platen (3 mm en meer) warm- en koudgewalst	NEDERLAND	1000 t	P	489	512	124	138	139	130	130
Tôles fortes (3 mm et plus) laminées à chaud et à froid	BELGIQUE/BELGIË	1000 t	P	1 125	1 419	310	402	368	355	265
	LUXEMBOURG	1000 t	P	184	184	48	50	54	53	32
	EGKS · CECA	1000 t	P	9 645	11 090	2 674	2 908	3 038	2 935	2 622
Feinbleche (< 3 mm), kaltgewalzt. .	DEUTSCHLAND (BR)	1000 t	P	5 922	6 711	1 723	1 730	1 736	1 725	1 702
Tôles minces (< 3 mm) laminées à froid	FRANCE	1000 t	P	4 205	4 982	1 119	1 284	1 347	1 411	1 067
Lamiere laminata a freddo (< 3 mm) .	ITALIA	1000 t	P	2 748	2 896	688	634	760	807	689
Dunne platen (< 3 mm) koudgewalst	NEDERLAND	1000 t	P	1 376	1 565	395	397	381	395	401
Tôles minces (< 3 mm) laminées à froid	BELGIQUE/BELGIË	1000 t	P	2 290	2 624	608	695	644	699	593
	LUXEMBOURG	1000 t	P	303	320	84	81	83	82	70
	EGKS · CECA	1000 t	P	16 845	19 097	4 616	4 821	4 951	5 119	4 522
Transformatoren- und Dynamobleche	DEUTSCHLAND (BR)	1000 t	P	248	279	72	73	72	83	91
Tôles magnétiques	FRANCE	1000 t	P	168	186	37	53	54	56	40
Lamierini magnetici	ITALIA	1000 t	P	139	137	36	29	37	40	38
Transformator- en dynamoplaat . . .	NEDERLAND	1000 t	P	—	—	—	—	—	—	—
Tôles magnétiques	BELGIQUE/BELGIË	1000 t	P	72	86	18	22	23	23	19
	LUXEMBOURG	1000 t	P	—	—	—	—	—	—	—
	EGKS · CECA	1000 t	P	628	687	164	177	186	202	188
Weißblech, Weißband, sonstige verzinn- und überzogene Bleche . . .	DEUTSCHLAND (BR)	1000 t	P	1 577	1813	479	472	491	470	450
Fer-blanc, tôles étamées et revêtues .	FRANCE	1000 t	P	1 181	1501	349	366	379	403	301
Banda e lamiera stagnate e rivettite .	ITALIA	1000 t	P	616	648	164	152	163	191	151
Blik, vertinde en beklede platen . . .	NEDERLAND	1000 t	P	343	455	113	118	116	124	116
Fer-blanc, tôles étamées et revêtues .	BELGIQUE/BELGIË	1000 t	P	659	754	173	203	195	209	155
	LUXEMBOURG	1000 t	P	—	—	—	—	—	—	—
	EGKS · CECA	1000 t	P	4 376	5 171	1 279	1 311	1 344	1 397	1 173

ERZEUGNIS · PRODUIT PRODOTTO · PRODUKT	LAND PAYS/PAESE	m ² , m ³ , t, hl...	P L C	1968	1969	1969		1970		
						III	IV	I	II	III
Stahlrohre ^{a)}	DEUTSCHLAND (BR)	1000 t	P	3 390	3 943	1 025	1 022	1 094	1 045	1 084
Tubes d'acier	FRANCE	1000 t	L	1 472	1 768	367	487	497	471	353
Tubi di acciaio	ITALIA	1000 t	P	1 838	1 816	454	371	502	508	458
Stalen buizen	NEDERLAND	1000 t	P	176	197	45	53	52	48	43
Tubes d'acier	BELGIQUE/BELGIË	1000 t	P	258	291	65	75	70	78	64
Tubes d'acier	LUXEMBOURG	1000 t	P	99	119	32	31	31	29	24
<i>davon-solt:</i>	EWG · CEE	1000 t		7 234	8 134	1 188	2 039	2 246	2 180	2 026
Nahtlose Rohre	DEUTSCHLAND (BR)	1000 t	P	1 618	1 794	454	459	462	450	460
Tubes sans soudure ^{b)}	FRANCE	1000 t	L	498	601	120	163	176	157	126
Tubi senza saldatura	ITALIA	1000 t	P	863	834	205	153	226	240	224
Naadloze buizen	NEDERLAND	1000 t	P	—	—	—	—	—	—	—
Tubes sans soudure	BELGIQUE/BELGIË	1000 t	P	75	87	18	24	25	23	19
	LUXEMBOURG	1000 t		—	—	—	—	—	—	—
	EWG · CEE	1000 t		3 054	3 316	797	799	889	870	829
Geschweißte Rohre ^{a)}	DEUTSCHLAND (BR)	1000 t	P	1 773	2 147	571	563	632	595	624
Tubes soudés	FRANCE	1000 t	L	974	1 167	247	324	321	314	227
Tubi saldati	ITALIA	1000 t	P	975	982	249	218	276	269	234
Gelaste buizen	NEDERLAND	1000 t	P	176	197	45	53	52	48	43
Tubes soudés (y compris hors tôle)	BELGIQUE/BELGIË	1000 t	P	183	204	47	51	45	55	45
Tubes soudés	LUXEMBOURG	1000 t	P	99	119	32	31	31	29	24
	EWG · CEE	1000 t		4 180	4 818	1 191	1 240	1 357	1 310	1 197
Blankstahl	DEUTSCHLAND (BR)	1000 t	P	762	930	236	244	257	258	234
Barres étirées	FRANCE	1000 t	L	241	313	65	87	89	85	64
	ITALIA									
	NEDERLAND									
Barres étirées	BELGIQUE/BELGIË	1000 t	P	27	37	9	10	9	9	7
	LUXEMBOURG									
	EWG · CEE									
Kaltband und Kaltbandprofile	DEUTSCHLAND (BR)	1000 t	P	1 537	1 815	467	510	497	469	426
Feuillards à froid	FRANCE	1000 t	L	388	456	95	128	126	124	82
	ITALIA									
	NEDERLAND									
Feuillards et profilés à froid	BELGIQUE/BELGIË	1000 t	P	317	461	111	115	138	121	88
Feuillards à froid	LUXEMBOURG	1000 t	P	35	40	10	11	11	10	9
	EWG · CEE									
Gezogener Draht	DEUTSCHLAND (BR)	1000 t	P	1 878	2 115	542	560	551	532	492
Fil tréfilé simple	FRANCE	1000 t	L	870	1 005	210	276	269	275	200
	ITALIA									
Getrokken draad	NEDERLAND	1000 t	P	163	174	40	47	44	38	38
Fil tréfilé simple	BELGIQUE/BELGIË	1000 t	L	737	876	200	226	228	220	184
	LUXEMBOURG									
	EWG · CEE									

a) Teilweise geschätzt.
b) Einschl. aus Röhren hergestellte Flaschen.

a) Partiellement estimé.
b) Y compris bouteilles obtenues à partir de tubes d'acier.

Erzeugung und erste Verarbeitung
von NE-Metallen; GießereienProduction et première transformation
des métaux non ferreux; fonderiesProduzione e prima trasformazione
di metalli non ferrosi; fonderieVervaardiging en bewerking
van non-ferrometalen; gieterijen

ERZEUGNIS · PRODUIT PRODOTTO · PRODUKT	LAND PAYS/PAESE	m ² , m ³ , t, hl...	P L C	1968	1969	1969		1970		
						III	IV	I	II	III
Halbzeug aus Zink u. -legierungen ^{a)} .	DEUTSCHLAND (BR)	1000 t	P	73,5	74,8	15,4	21,5	18,8	19,2	17,4
Zinc laminé	FRANCE	1000 t	L	70,6	72,3	14,1	19,4	19,4	16,8	12,7
Semilavorati di zinco	ITALIA	1000 t	P	11,8	10,0
	NEDERLAND									
Demi-produits en zinc ^{e)}	BELGIQUE/BELGIË LUXEMBOURG	1000 t	P	49,2	53,7	12,0	12,4	12,3	12,4	11,4
	EWG · CEE									
Halbzeug aus Aluminium und -legierun- gen ^{a) b)}	DEUTSCHLAND (BR)	1000 t	P	475,6	563,9	149,8	153,0	147,9	149,1	135,1
Demi-produits en aluminium et alliages légers ^{c)}	FRANCE	1000 t	L	233,0	280,1	58,3	77,2	77,4	76,3	58,6
Semilavorati d'alluminio	ITALIA	1000 t	P	183,0	228,5
	NEDERLAND									
Demi-produits en aluminium	BELGIQUE/BELGIË LUXEMBOURG	1000 t	P	159,6	178,7	43,1	47,1	45,3	46,9	48,1
	EWG · CEE									
<i>darunter-dont:</i>										
Leitmaterial aus Aluminium und -legierungen ^{a) b)}	DEUTSCHLAND (BR)	1000 t	P	40,6	44,3	12,5	9,5	9,2	12,6	13,3
Fil d'aluminium (pour fils électriques)	FRANCE	1000 t	L	42,7	47,5	10,3	13,6	14,9	12,6	10,7
Filli elettrici ed altri trafilati d'alluminio	ITALIA	1000 t	P	13,5	16,5
	NEDERLAND									
	BELGIQUE/BELGIË LUXEMBOURG									
	EWG · CEE									
Halbzeug aus Kupfer und -legierun- gen ^{a) d)}	DEUTSCHLAND (BR)	1000 t	P	794,0	926,4	227,7	238,2	236,0	236,0	219,5
Demi-produits en cuivre et alliages de cuivre	FRANCE	1000 t	L	393,0	466,5	91,2	127,6	125,3	124,4	90,4
Semilavorati di rame e sue leghe	ITALIA	1000 t	P	373,0	390,0	88,3	92,4	114,5	109,6	100,4
Halfabrikaten uit koper en koperlege- ringen ^{f)}	NEDERLAND	1000 t	P	68,2	74,8	17,7	19,4	20,2	19,8	17,7
Demi-produits en cuivre allié et non allié	BELGIQUE/BELGIË LUXEMBOURG	1000 t	P	160,7	181,1	40,0	51,0	48,6	49,0	49,8
	EWG · CEE	1000 t	P/L	1 789	2 039	464	529			
<i>darunter-dont:</i>										
Leitmaterial aus Kupfer und -legierun- gen ^{a) d)}	DEUTSCHLAND (BR)	1000 t	P	351,4	416,6	103,6	106,3	109,0	108,9	102,1
Fils de cuivre (pour fils électriques) . .	FRANCE	1000 t	L	185,3	216,6	41,2	60,5	58,9	60,0	42,6
Filli elettrici ed altri trafilati di rame .	ITALIA	1000 t	P	176,6	182,9	41,3	43,1	53,5	46,0	47,3
	NEDERLAND									
	BELGIQUE/BELGIË LUXEMBOURG									
	EWG · CEE									

- a) Ohne Auflageanteil von plattiertem Material.
b) Einschließlich Kabel aus Stahlaluminium.
c) Einschl. Aluminiumfolien.
d) Einschließlich Kabel aus Stahlkupfer.
e) Einschl. kleiner Mengen von Halbzeug aus Zinn, Nickel usw.

- a) Non compris, pour le matériel revêtu, le poids de la couche de revêtement.
b) Y compris câbles d'aluminium avec âme d'acier.
c) Y compris feuilles minces d'aluminium.
d) Y compris câbles de cuivre avec âme d'acier.
e) Y compris de faibles tonnages de demi-produits en étain, nickel, etc.

ERZEUGNIS · PRODUIT PRODOTTO · PRODUKT	LAND PAYS/PAESE	m ² , m ³ , t, hl...	P L C	1968	1969	1969		1970		
						III	IV	I	II	III
Halbzeug aus Blei und -legierungen ^{a)} .	DEUTSCHLAND (BR)	1000 t	P	48,6	50,9	13,0	13,6	11,1	11,1	11,8
Demi-produits en plomb	FRANCE	1000 t	L	35,7	35,1	8,5	8,6	7,2	10,0	8,9
Semilavorati di piombo	ITALIA	1000 t	P
Halfabrikaten van lood en -legeringen	NEDERLAND	1000 t	P	17,0	17,1	4,1	4,6	3,3	5,2	2,3
Demi-produits en plomb	BELGIQUE/BELGIË	1000 t	P	21,7	22,3	5,9	5,6	5,2	5,1	5,4
	LUXEMBOURG									
<i>darunter-dont:</i>	EWG · CEE									
Plomb : tuyaux, siphons	DEUTSCHLAND (BR)									
Tubi di piombo	FRANCE	1000 t	L	14,6	13,9	3,2	3,4	3,0	3,7	2,9
Bulzen van lood en -legeringen	ITALIA	1000 t	P
	NEDERLAND	1000 t	P	1,8	1,7	0,3	0,4	0,3	0,7	0,3
	BELGIQUE/BELGIË									
	LUXEMBOURG									
	EWG · CEE									
Eisengußzeugung ^{b)}	DEUTSCHLAND (BR)	1000 t	P	3 832	4 281	1 013	1 155	1 147	1 172	1 048
Moulages de fonte: total ^{b)}	FRANCE	1000 t	P	2 178	2 417
Getti di ghisa, totale ^{b)}	ITALIA	1000 t	P	1 390	1 363	270	300	420	.	.
Ijzergietwerk ^{b)}	NEDERLAND	1000 t	P	249	255	54	68	62	64	.
Moulages de fonte: total ^{b)}	BELGIQUE/BELGIË	1000 t	P	343	384	87	106	97	98	81
Moulages de fonte: total ^{b)}	LUXEMBOURG	1000 t	P	76	80
<i>darunter-dont:</i>	EWG · CEE	1000 t	P	8 068	8 780
Rohre und Formstücke	DEUTSCHLAND (BR)	1000 t	P	405	418	104	111	105	104	91
Tubes et raccords en fonte	FRANCE	1000 t	P	577	569	107	167	165	157	106
Tubi e raccordi di ghisa	ITALIA	1000 t	P	61	54	10	12	14	.	.
	NEDERLAND									
Tubes et raccords en fonte	BELGIQUE/BELGIË	1000 t	P	29	23	5	7	5	5	4
	LUXEMBOURG									
	EWG · CEE									
Guter Stahlguß	DEUTSCHLAND (BR)	1000 t	P	324	378	95	102	96	97	93
Moulages d'acier parachévés	FRANCE	1000 t	P	241	274	52	79	75	79	54
Getti grezzi di acciaio	ITALIA	1000 t	P	137	143	34	29	37	39	36
Staalgielwerk	NEDERLAND	1000 t	P	10	10	3	3	3	3	3
Moulages d'acier parachévés	BELGIQUE/BELGIË	1000 t	P	51	62	14	16	16	16	14
Moulages d'acier parachévés	LUXEMBOURG	1000 t	P	3	4	1	1	1	1	1
	EWG · CEE	1000 t	P	766	872	199	230	227	235	201

a) Ohne Auflageanteil von plattiertem Material.
b) Einschl. Tempergußzeugung.

a) Non compris, pour le matériel revêtu, le poids de la couche de revêtement.
b) Y compris fonte malléable.

Schmiede-, Preß- und Hammerwerke
sowie Stahlverformung
Forgiatura, stampaggio, imbutitura e industrie collegate

Forge, estampage, emboutissage
et industries connexes
Smeed-, pers-, stampwerk, e.d.

ERZEUGNIS · PRODUIT PRODOTTO · PRODUKT	LAND PAYS/PAESE	m ² , m ³ , t, hl...	P L C	1968	1969	1969		1970		
						III	IV	I	II	III
Schmiedeerzeugnisse insgesamt	DEUTSCHLAND (BR)	1000 t	P	1 386	1 660	403	439	445	445	403
Forge et estampage	FRANCE	1000 t	P	[532]
Pezzi forgiati	ITALIA	1000 t	P	183	224	54	44	61	63	58
	NEDERLAND									
Produits de forge et d'estampage, total	BELGIQUE/BELGIË									
	LUXEMBOURG	1000 t	P	8	11	3	3	3	3	3
	EWG · CEE									
<i>darunter-dont:</i>										
Rollendes Eisenbahnzeug	DEUTSCHLAND (BR)	1000 t	P	97	132	34	37	34	32	17
Bandages, essieux, frettes et centres de roues	FRANCE	1000 t	P	[112]
Cerchioni, assali, centri di ruota	ITALIA	1000 t	P	31	34	8	5	8	9	10
Rollend materiaal voor spoorwegen . . .	NEDERLAND	1000 t	P	—	—	—	—	—	—	—
Essieux, bandages et traverses	BELGIQUE/BELGIË	1000 t	P	24	22	6	6	6	5	4
	LUXEMBOURG			—	—	—	—	—	—	—
	EWG · CEE	1000 t	P
Preß-, Zieh- und Stanzteile	DEUTSCHLAND (BR)	1000 t	P	235	294	74	78	74	83	78
Découpage et gros emboutissage de la tôle d'acier	FRANCE	1000 t	L	[327]
	ITALIA									
	NEDERLAND									
Découpage et gros emboutissage de la tôle d'acier	BELGIQUE/BELGIË	1000 t	P	12	62	17	21	21	22	15
	LUXEMBOURG									
	EWG · CEE									
Schrauben, Bolzen, Nieten	DEUTSCHLAND (BR)	1000 t	P	374,2	446,3	109,5	117,8	116,0	128,1	119,6
Boulonnerie et visserie (en fer)	FRANCE	1000 t	L	151,3	152,5	28,1	38,2	38,9	40,1	28,9
Viteria e bulloneria filettata	ITALIA	1000 t	P
Klinknagels, bouten, moeren, schroeven e.d.	NEDERLAND	1000 t	L
Boulonnerie et visserie, pitonnerie, rivets	BELGIQUE/BELGIË	1000 t	L	40,5	47,5	10,5	12,7	13,0	13,2	10,0
	LUXEMBOURG									
	EWG · CEE	1000 t	P/L

ERZEUGNIS · PRODUIT PRODOTTO · PRODUKT	LAND PAYS/PAESE	m ² , m ³ t, hl...	P L C	1968	1969	1969		1970		
						III	IV	I	II	III
Raumheizöfen mit Kohlenbeheizung	DEUTSCHLAND (BR) FRANCE	1000 st	P	435,2	477,0	120,4	124,6	91,0	67,5	55,2
Stufe e cucine (a carbone e legna)	ITALIA	1000 p	L
Kolenhaarden, -haardkachels en -kachels	NEDERLAND	1000 st	L	8,2	7,7	1,5	2,0	.	.	.
Poëlerie (excl. chauffage central)	BELGIQUE/BELGIË LUXEMBOURG	1000 t	L	44,4	52,0	14,4	15,1	9,4	9,9	.
	EWG · CEE			—	—	—	—	—	—	—
Raumheizöfen mit Ölbeheizung a)	DEUTSCHLAND (BR) FRANCE	1000 st	P	753,9	984,7	261,0	314,6	282,0	299,1	362,2
Stufe e cucine a nafta b)	ITALIA	1000 p	L
Ollehaarden en -kachels a)	NEDERLAND	1000 st	L	18,5	17,9	4,5	7,8	2,9	3,3	6,6
	BELGIQUE/BELGIË LUXEMBOURG			—	—	—	—	—	—	—
	EWG · CEE									
Wasserheizer mit Gasbeheizung d)	DEUTSCHLAND (BR)	1000 st	P	929,5	1 073,3	242,0	292,4	270,0	278,5	207,6
Chauffe-eau et chauffe-bains instantanés à gaz	FRANCE	1000 p	L	745,2	758,1	166,5	189,6	168,0	197,7	150,6
Scaldabagni istantanei a gas	ITALIA	1000 p	P
	NEDERLAND									
Chauffe-eau et chauffe-bains non électriques	BELGIQUE/BELGIË LUXEMBOURG	1000 p	L
	EWG · CEE			—	—	—	—	—	—	—
Gaskocher e)	DEUTSCHLAND (BR) FRANCE	1000 st	P	37,0	32,3	4,0	3,0	.	.	.
Gaskomforen	ITALIA									
Réchauds à gaz.	NEDERLAND	1000 st	L	233,8	188,0	52,0	40,3	40,8	41,1	43,4
	BELGIQUE/BELGIË LUXEMBOURG	1000 t	P
	EWG · CEE			—	—	—	—	—	—	—
Schlösser und Beschläge	DEUTSCHLAND (BR)	1000 t	P	254,0	292,9	70,5	80,5	85,7	78,1	75,6
Serrurerie, ferronnerie	FRANCE	1000 t	L	82,3	91,6	19,2	25,6	26,6	25,4	18,6
Serrature e ferramenta	ITALIA	1000 t	P	24,8	25,0
	NEDERLAND									
Serrurerie et quincaillerie	BELGIQUE/BELGIË LUXEMBOURG	1000 t	L	15,2	18,6	3,8	4,6	4,3	4,3	.
	EWG · CEE									
Stahlmöbel und Stahlblechleinrichtungsgegenstände f)	DEUTSCHLAND (BR)	1000 t	P	292,9	371,6	83,7	103,9	102,5	111,1	90,9
Mobilier métallique g)	FRANCE	1000 t	C	196,6	227,6	45,8	61,3	57,6	57,8	.
Mobili metallici	ITALIA	1000 t	P	52,7	30,1
	NEDERLAND									
Mobilier métallique	BELGIQUE/BELGIË LUXEMBOURG	1000 t	L	59,7	73,3	18,8	19,7	12,1	20,2	.
	EWG · CEE									

a) Mit eigener Abgasabführung.
b) Einschl. Öfen und Herde mit Gasbeheizung und Öfen mit Kerosinbeheizung.
c) Teilweise geschätzt anhand des Metallverbrauchs.
d) Ab 1967 einschl. kombinierte Wasserheizer.
e) Ab 1967 ohne Gas-Einbauaggregate.
f) Ohne Stahldrahtmatratzen und Bettstellen.

a) Avec dispositif pour l'évacuation des gaz.
b) Y compris les poêles et cuisinières au gaz et les poêles au kérosène.
c) Partiellement estimé sur la base de la consommation du métal.
d) A partir de 1967 y compris les chauffe-eau combinés.
e) A partir de 1967 sans l'équipement à gaz encastré.
f) Non compris les matelas à ressorts métalliques et les lits.

ERZEUGNIS · PRODUIT PRODOTTO · PRODUKT	LAND PAYS/PAESE	m ² , m ³ , t, hl...	P L C	1968	1969	1969		1970		
						III	IV	I	II	III
Fellen und Raspeln	DEUTSCHLAND (BR)	t	P	2 409	3 023	678	724	877	878	827
Limes et râpes	FRANCE	t	L
	ITALIA									
	NEDERLAND									
	BELGIQUE/BELGIË									
	LUXEMBOURG			—	—	—	—	—	—	—
	EWG · CEE									
Handfeuerlöscher	DEUTSCHLAND (BR)	1000 st	P	1 013,5	1 225,2	350,7	385,3	350,0	352,7	345,7
Extincteurs portatifs, seaux-pompes .	FRANCE	1000 p	L	719,7	801,1	164,7	221,5	215,3	246,6	201,6
	ITALIA									
	NEDERLAND									
Extincteurs	BELGIQUE/BELGIË	t	L	2,2	2,7	0,7	0,8	0,7	0,8	.
	LUXEMBOURG			—	—	—	—	—	—	—
	EWG · CEE									

ERZEUGNIS · PRODUIT PRODOTTO · PRODUKT	LAND PAYS/PAESE	m ² , m ³ , t, hl...	P L C	1968	1969	1969		1970		
						III	IV	I	II	III
Dreirad-, Vierrad-Raupenschlepper Tracteurs agric. à roues et à chenilles Trattori agricoli	DEUTSCHLAND (BR)	1000 st	P	111,7	101,7	23,7	27,9	27,5	28,5	23,7
	FRANCE	1000 p	P	60,2	67,7	13,3	18,8	22,0	19,6	10,6
	ITALIA	1000 p	P	72,1	72,7	15,7	21,4	22,2	23,4	
	NEDERLAND			—	—	—	—	—	—	—
	BELGIQUE/BELGIË LUXEMBOURG	1000 t	P
Tracteurs agricoles	EWG · CEE									
Einachsschlepper u. andere einachsige Motorgeräte Motoculteurs et autres mach. à un essieu Motocoltivatori ed altre macchine operatrici semoventi.	DEUTSCHLAND (BR)	1000 t	P	5,0	5,9	1,0	1,4	1,4	1,6	1,5
	FRANCE	1000 p	P	79,0	102,9	16,9	28,0	32,8	24,6	6,0
	ITALIA	1000 p	P
	NEDERLAND			—	—	—	—	—	—	—
	BELGIQUE/BELGIË LUXEMBOURG			—	—	—	—	—	—	—
Einachsschlepper u. andere einachsige Motorgeräte	EWG · CEE									
Strohpressen, -binder, Aufnahme- pressen für Heu und Stroh ^{b)} Ramasseuses-presses Raccogliamballatrici	DEUTSCHLAND (BR)	1000 st	P	12,3	14,5	2,8	3,6	4,6	4,2	2,8
	FRANCE	1000 p	P	29,1	38,0	5,7	10,3	11,1	11,3	5,4
	ITALIA	1000 p	P
	NEDERLAND			—	—	—	—	—	—	—
	BELGIQUE/BELGIË LUXEMBOURG			—	—	—	—	—	—	—
Strohpressen, -binder, Aufnahme- pressen für Heu und Stroh ^{b)}	EWG · CEE									
Mähdrescher Moissonneuses-batteuses Mietitrebbiatrici semoventi	DEUTSCHLAND (BR)	1000 st	P	26,6	29,6	6,3	6,9	7,2	6,3	6,3
	FRANCE	1000 p	P	4,5	6,2	1,1	2,5	1,3	1,7	0,8
	ITALIA	1000 p	P
	NEDERLAND			—	—	—	—	—	—	—
	BELGIQUE/BELGIË LUXEMBOURG			—	—	—	—	—	—	—
Mähdrescher	EWG · CEE									
Büromaschinen, insgesamt ^{c)} Macchine da scrivere e macchine calcolatrici	DEUTSCHLAND (BR)	1000 st	P	2 216,5	2 358,8	505,4	656,8	607,1	638,7	409,8
	FRANCE									
	ITALIA	1000 p	P	1 277,1	1 127,9	256,5	237,0	365,6	392,7	313,1
	NEDERLAND			—	—	—	—	—	—	—
	BELGIQUE/BELGIË LUXEMBOURG			—	—	—	—	—	—	—
Büromaschinen, insgesamt ^{c)}	EWG · CEE									
darunter-dont: Rechenmaschinen Macchine calcolatrici	DEUTSCHLAND (BR)	1000 st	P	461,6	536,2	123,0	142,8	142,7	148,0	79,8
	FRANCE									
	ITALIA	1000 p	P	688,4	708,9	156,5	143,0	236,6	257,1	200,1
	NEDERLAND			—	—	—	—	—	—	—
	BELGIQUE/BELGIË LUXEMBOURG			—	—	—	—	—	—	—
Rechenmaschinen	EWG · CEE									

a) Wenn nichts anderes vermerkt, enthalten die Angaben dieses Kapitels auch Zubehör, Einzel- und Ersatzteile.

b) Ab 1967: nur Feldpressen.

c) Schreib-, Rechen- und Buchungsmaschinen, Registrier- und Kontrollkassen, Vervielfältigungs- und Adressiermaschinen, ausschließlich sonstige Büromaschinen.

a) Sauf mention contraire, les données de ce chapitre comprennent également les accessoires, pièces détachées et pièces de rechange.

b) A partir de 1967: Seulement ramasseuses-presses.

c) Machines à écrire, à calculer, machines comptables, caisses enregistreuses et de contrôle, machines multiplicatrices et adressographes, à l'exclusion des autres machines de bureau.

ERZEUGNIS · PRODUIT PRODOTTO · PRODUKT	LAND PAYS/PAESE	m ² , m ³ , t, hl...	P L C	1968	1969	1969		1970		
						III	IV	I	II	III
Schreibmaschinen	DEUTSCHLAND (BR)	1000 st	P	1 427,1	1 450,3	298,8	411,3	382,2	405,6	257,0
Machines à écrire	FRANCE	1000 p	L	102,9	111,6	21,5	34,2	33,9	39,6	28,8
Macchine da scrivere	ITALIA	1000 p	P	585,7	419,0	100,0	94,0	129,0	135,6	113,0
Schrijfmachines	NEDERLAND	1000 st	L
	BELGIQUE/BELGIË									
	LUXEMBOURG			—	—	—	—	—	—	—
	EWG · CEE									
Metallbearbeitungsmaschinen	DEUTSCHLAND (BR)	1000 t	P	316,8	375,3	95,1	117,1	90,8	103,7	95,1
Machines-outils pour métaux	FRANCE	1000 t	L	72,6	83,9	18,5	25,8	20,7	23,6	19,9
Macchine utensili per metalli	ITALIA	1000 t	P	110,0
	NEDERLAND	1000 st	L
Machines-outils pour métaux	BELGIQUE/BELGIË	1000 t	L	13,4	14,7	3,5	4,2	3,4	4,0	.
	LUXEMBOURG									
	EWG · CEE									
<i>davon- soit:</i>										
— der spanabhebenden Formung	DEUTSCHLAND (BR)	1000 t	P	175,7	205,7	52,1	62,6	50,2	60,2	52,1
— travaillant par enlèvement du métal	FRANCE	1000 t	L	42,2	48,2	10,5	14,2	12,7	14,5	10,8
— operanti per asporto	ITALIA	1000 t	P	77,0
	NEDERLAND	1000 st	L
— travaillant par enlèvement du métal	BELGIQUE/BELGIË	1000 t	L	4,9	5,4	1,2	1,6	1,3	1,6	.
	LUXEMBOURG			—	—	—	—	—	—	—
	EWG · CEE									
— der spanlosen Formung.	DEUTSCHLAND (BR)	1000 t	P	141,1	169,6	43,0	54,5	40,6	43,4	43,0
— travaillant par déformation du métal	FRANCE	1000 t	L	30,4	35,7	8,0	11,6	8,0	9,1	9,1
— operanti per deformazione	ITALIA	1000 t	P
	NEDERLAND	1000 st	L
— travaillant par déformation du métal	BELGIQUE/BELGIË	1000 t	L	8,5	9,3	2,3	2,6	2,1	2,4	.
	LUXEMBOURG									
	EWG · CEE									
Textilmaschinen	DEUTSCHLAND (BR)	1000 t	P	156,7	188,0	46,7	52,7	45,6	48,3	47,0
Matériel textile ^{a)}	FRANCE	1000 t	L	43,2	65,2	15,3	19,4	17,4	17,6	10,0
	ITALIA									
	NEDERLAND									
Machines textiles et matériel connexe	BELGIQUE/BELGIË	1000 t	L	33,1	36,3	6,9	10,9	9,2	10,8	.
	LUXEMBOURG			—	—	—	—	—	—	—
	EWG · CEE									
<i>davon- soit:</i>										
Maschinen für Spinnerei, Zwirnerei, Seilerei ^{a)}	DEUTSCHLAND (BR)	1000 t	P	36,6	49,9	12,8	13,8	12,7	13,5	10,7
Matériel de filature et de retordage ^{a)}	FRANCE	1000 t	L	31,9	45,3	11,3	14,2	12,2	12,6	8,4
	ITALIA									
	NEDERLAND									
Machines de préparation, cordage, fila- ture	BELGIQUE/BELGIË	1000 t	L	6,3	8,5	1,7	3,0	1,8	2,6	.
	LUXEMBOURG			—	—	—	—	—	—	—
	EWG · CEE									

a) Ohne Zubehör, Einzel- und Ersatzteile.

: Non compris accessoires, pièces détachées et de rechange.

ERZEUGNIS · PRODUIT PRODOTTO · PRODUKT	LAND PAYS/PAESE	m ² , m ³ , t, hl...	P L C	1968	1969	1969		1970		
						III	IV	I	II	III
Vorbereitungs- u. Hilfsmaschinen für die Weberei ^{a)} Matériel de préparation au tissage ^{a)}	DEUTSCHLAND (BR)	1000 t	P	14,8	17,2	4,0	4,8	4,3	4,8	4,0
	FRANCE	1000 t	L	0,9	1,3	0,2	0,4	0,2	0,3	0,3
	ITALIA									
	NEDERLAND									
	BELGIQUE/BELGIË									
	LUXEMBOURG				—	—	—	—	—	—
EWG · CEE										
Webmaschinen (ohne Bandwebma- schinen ^{a)} Métiers à tisser ^{a)}	DEUTSCHLAND (BR)	1000 t	P	8,5	12,2	3,0	4,3	2,0	2,0	3,0
	FRANCE	1000 t	L	3,5	5,0	0,9	1,0	1,3	1,1	0,8
	ITALIA									
	NEDERLAND									
	BELGIQUE/BELGIË	1000 t	L	13,3	16,3	3,0	5,0	4,7	5,2	.
	LUXEMBOURG			—	—	—	—	—	—	—
EWG · CEE										
Strick- und Wirkmaschinen ^{a) b)} Matériel de bonneterie ^{a)}	DEUTSCHLAND (BR)	1000 t	P	36,5	38,5	9,8	10,6	9,1	9,0	9,8
	FRANCE	1000 t	L	2,6	0,7	0,1	0,2	0,2	0,2	0,2
	ITALIA									
	NEDERLAND									
	BELGIQUE/BELGIË									
	LUXEMBOURG			—	—	—	—	—	—	—
EWG · CEE										
Textilveredlungsmaschinen ^{a) c)} Mat. de teinture, apprêt et finissage ^{a)}	DEUTSCHLAND (BR)	1000 t	P	13,7	15,6	3,8	4,8	4,0	4,5	2,2
	FRANCE	1000 t	L	4,9	2,6	0,5	0,7	0,5	0,4	0,2
	ITALIA									
	NEDERLAND									
	BELGIQUE/BELGIË	1000 t	L	1,4	1,0	0,2	0,3	0,2	0,3	.
	LUXEMBOURG			—	—	—	—	—	—	—
EWG · CEE										
Zubehör, Einzel- und Ersatzteile Accessoires et divers	DEUTSCHLAND (BR)	1000 t	P	46,6	54,5	13,4	14,3	13,5	14,5	13,4
	FRANCE	1000 t	L	8,5
	ITALIA									
	NEDERLAND									
	BELGIQUE/BELGIË	1000 t	L	8,5	6,3	1,1	1,6	1,5	1,5	.
	LUXEMBOURG			—	—	—	—	—	—	—
EWG · CEE										
Nähmaschinen ^{d)} Machines à coudre Macchine da cucire	DEUTSCHLAND (BR)	1000 st	P	658,5	688,0	148,9	190,0	188,2	184,4	148,9
	FRANCE	1000 p	L	63,7	57,2	12,2	11,8	8,6	12,4	8,3
	ITALIA	1000 p	P	843,9	862,0	211,6	172,0	286,2	260,8	209,9
	NEDERLAND									
	BELGIQUE/BELGIË									
	LUXEMBOURG			—	—	—	—	—	—	—
EWG · CEE										

a) Ohne Zubehör, Einzel- und Ersatzteile.
b) Einschl. verschiedener Spezialmaschinen.
c) Einschl. Filz- und Hutmaschinen.
d) Industrie- und Haushaltsnähmaschinen.

a) Non compris accessoires, pièces détachées et de rechange.
b) Y compris certaines machines textiles spéciales.
c) Y compris machines pour feutre et chapeaux.
d) Familiales et industrielles.

ERZEUGNIS · PRODUIT PRODOTTO · PRODUKT	LAND PAYS/PAESE	m ² , m ³ , t, hl...	P L C	1968	1969	1969		1970		
						III	IV	I	II	III
Maschinen für Nahrungsmittel- und Genußmittelindustrie ^{a)} Machines pour l'industrie des aliments et boissons ^{a)} Macchine per l'industria alimentare Appareils et installations pour les in- dustries alimentaires	DEUTSCHLAND (BR)	1000 t	P	157,8	168,8	44,0	44,0	38,8	46,1	44,8
	FRANCE	1000 t	L	58,0	62,5	17,3	17,0	14,4	16,2	12,8
	ITALIA	1000 t	P	[85,4]
	NEDERLAND									
	BELGIQUE/BELGIË LUXEMBOURG	1000 t	L	15,6	18,0	3,6	6,4	3,6	4,9	.
darunter-dont:	EWG · CEE									
Masch. für Zucker- und Getränkein- dustrie ^{b)} Machines pour sucreries, raffineries, distilleries, malteries et brasseries	DEUTSCHLAND (BR)	1000 t	P	54,9	60,2	15,4	14,6	13,2	16,6	15,4
	FRANCE	1000 t	L	12,1	12,7	4,7	2,8	2,4	3,4	6,0
	ITALIA									
	NEDERLAND									
	BELGIQUE/BELGIË LUXEMBOURG			—	—	—	—	—	—	—
EWG · CEE										
Müllereimasch. u. -anlagen (auch für Ölmüllereien u. die Speisefettind.) ^{b)} Machines pour minoteries, pour graines	DEUTSCHLAND (BR)	1000 t	P	22,0	22,6	7,0	6,4	5,6	6,9	7,5
	FRANCE	1000 t	P	7,9	8,9	2,1	3,1	2,1	2,5	3,5
	ITALIA									
	NEDERLAND									
	BELGIQUE/BELGIË LUXEMBOURG			—	—	—	—	—	—	—
EWG · CEE										
Einzelapparate und -maschinen für die chemische und verwandte Industrien Machines pour l'industrie chimique Macchine ed apparecchi per l'industria chimica Machines pour l'Industrie chimique	DEUTSCHLAND (BR)	1000 t	P	110,4	128,8	31,6	37,2	32,0	37,1	31,6
	FRANCE	1000 t	L	31,7	23,5	2,8	7,1	6,9	9,1	11,3
	ITALIA	1000 t	P	37,8
	NEDERLAND									
	BELGIQUE/BELGIË LUXEMBOURG	1000 t	P	7,0	7,5	2,0	1,9	1,9	2,7	.
EWG · CEE										
Verpackungsmaschinen ^{b)} Machines de conditionnement, d'em- paquetage, etc. Macchine per condizionamento di merci e prodotti Matériel de conditionnement et d'em- bouteillage	DEUTSCHLAND (BR)	1000 t	P	12,2	13,9	3,5	4,3	3,3	4,1	3,5
	FRANCE	1000 t	L	17,5	13,0	2,7	3,7	3,9	3,9	3,0
	ITALIA	1000 t	P	[2,6]
	NEDERLAND									
	BELGIQUE/BELGIË LUXEMBOURG	1000 t	P	5,6	7,2	1,3	2,1	1,8	2,0	.
EWG · CEE										

a) Ohne die Verpackungsmaschinen; ohne die Molkereimaschinen.

b) Ohne Zubehör, Einzel- und Ersatzteile.

c) 1964.

a) Non compris les machines de conditionnement; non compris le matériel et équipement laitier industriel.

b) Non compris accessoires, pièces détachées et de rechange.

c) 1964.

ERZEUGNIS · PRODUIT PRODOTTO · PRODUKT	LAND PAYS/PAESE	m ² , m ³ , t, hl...	P L C	1968	1969	1969		1970		
						III	IV	I	II	III
Maschinen für die Verarbeitung von Gummi und plastischen Massen . . Machines pour les industries du caoutchouc et des matières plastiques Macch. per materie plastiche e gomma Machines pour caoutchouc et matières plastiques	DEUTSCHLAND (BR)	1000 t	P	93,6	117,5	30,5	34,3	25,5	30,2	30,5
	FRANCE	1000 t	L	14,1	11,8	2,8	3,5	4,1	4,9	3,6
	ITALIA	1000 t	P	26,0
	NEDERLAND									
	BELGIQUE/BELGIË LUXEMBOURG	1000 t	L	1,9	1,3	0,2	0,3	1,0	1,1	.
EWG · CEE										
Masch. u. Einrichtungen f. den Bergbau Matériel spécial pour mines a) Matériel spécial pour les industries extractives et connexes (sans cadres de soutènement) b)	DEUTSCHLAND (BR)	1000 t	P	179,7	217,1	57,8	58,1	57,2	60,4	57,8
	FRANCE	1000 t	L	46,4	49,3	11,2	12,4	9,8	9,7	9,5
	ITALIA									
	NEDERLAND									
	BELGIQUE/BELGIË LUXEMBOURG	1000 t	L	4,1	5,3	1,6	1,2	1,6	1,3	.
EWG · CEE										
Hütten- und Walzwerkseinrichtungen, Gießereimaschinen Matériel pour sidérurgie, fonderie et métaux non ferreux Matériel pour sidérurgie, fonderie et métaux non ferreux	DEUTSCHLAND (BR)	1000 t	P	135,9	153,6	31,4	57,7	35,0	40,8	31,4
	FRANCE	1000 t	L	39,8	61,9	8,8	10,1	8,1	12,9	11,4
	ITALIA									
	NEDERLAND									
	BELGIQUE/BELGIË LUXEMBOURG	1000 t	L	5,8	8,3	2,2	2,3	2,1	2,8	.
EWG · CEE										
Baustoff-, Keramik- und Glasmachines Matériel pour ciment, briques, verre, céramique Machines pour les industries des ma- tériaux de construction	DEUTSCHLAND (BR)	1000 t	P	117,5	138,4	34,2	42,0	31,9	43,8	34,2
	FRANCE	1000 t	L	44,6	77,1	20,3	18,7	16,6	17,3	16,1
	ITALIA b)									
	NEDERLAND									
	BELGIQUE/BELGIË LUXEMBOURG	1000 t	L	11,4	20,7	4,5	6,2	2,5	3,8	.
EWG · CEE										
Maschinen für die Bauwirtschaft . . . Matériel de génie civil, travaux publics et pour voie étroite c) Macch. per cantieri edili, stradali, mi- nerari, e per materiali da costruzione Matériel de génie civil	DEUTSCHLAND (BR)	1000 t	P	355,8	427,2	109,1	108,1	104,6	135,8	109,1
	FRANCE	1000 t	L	195,1	251,3	48,5	86,1	59,9	76,6	50,5
	ITALIA	1000 t	P	(275,0)
	NEDERLAND									
	BELGIQUE/BELGIË LUXEMBOURG	1000 t	L	25,7	39,2	9,1	11,9	8,9	12,0	.
EWG · CEE										

a) Ohne Stützen; einschl. Material für Erdbohranlagen.

b) Teilweise in der Position „Maschinen für die Bauwirtschaft“ enthalten.

c) Einschl. Flurfördermittel mit Motorantrieb.

d) 1964.

a) Non compris les cadres de soutènement; y compris le matériel de son-
dage et forage.

b) Inclus en partie dans la position « Matériel de génie civil, travaux publics »

c) Y compris le matériel de manutention automobile.

d) 1964.

ERZEUGNIS · PRODUIT PRODOTTO · PRODUKT	LAND PAYS/PAESE	m ² , m ³ , t, hl...	P L C	1968	1969	1969		1970		
						III	IV	I	II	III
Krane, Hebezeuge, Förderer aller Art ^{a)} Matériel et appareils de levage et de manutention. Impianti ed apparecchi di sollevamento e trasporto Appareils de levage et de manutention.	DEUTSCHLAND (BR)	1000 t	P	398,3	474,7	120,5	146,5	113,0	127,2	120,5
	FRANCE	1000 t	L	202,2	349,2	80,9	92,3	91,8	109,4	90,4
	ITALIA	1000 t	P	63,0
	NEDERLAND									
	BELGIQUE/BELGIË LUXEMBOURG	1000 t	L	37,5	49,7	13,2	15,9	13,6	16,2	.
<i>davon- soit:</i>	EWG · CEE									
Krane, Hebezeuge, Aufzüge und ma- schinelle Einricht. für Bühnen, För- derer aller Art ^{a)} Matériel de levage et de manutention, exécuté sur commande ^{c)}	DEUTSCHLAND (BR)	1000 t	P	295,6	343,0	88,2	109,3	79,0	88,2	88,2
	FRANCE	1000 t	L	103,2	140,7	33,3	34,8	39,2	45,8	33,8
	ITALIA									
	NEDERLAND									
	BELGIQUE/BELGIË LUXEMBOURG									
	EWG · CEE									
Kleinhebezeuge und handbetriebene Krane ^{b)} Matériel de manutention et de stocka- ge ^{d)}	DEUTSCHLAND (BR)	1000 t	P	102,7	131,7	32,3	37,2	34,0	39,0	32,3
	FRANCE	1000 t	P	99,0	208,5	47,6	57,5	52,6	63,6	56,3
	ITALIA									
	NEDERLAND									
	BELGIQUE/BELGIË LUXEMBOURG									
	EWG · CEE									
Wälzlager aller Art ^{d)} Cuscinetti a rotolamento	DEUTSCHLAND (BR)	1000 t	P	75,8	90,6	23,0	23,7	22,5	24,4	23,0
	FRANCE									
	ITALIA	1000 t	P	36,0	37,0	8,3	8,5	11,0	11,4	9,8
	NEDERLAND	Mio p	P	106,0	108,9	24,3	24,9	32,4	33,4	28,9
	BELGIQUE/BELGIË LUXEMBOURG			—	—	—	—	—	—	—
	EWG · CEE									
Holzbe- und -verarbeitungsmaschinen Machines à bois Machines à bois	DEUTSCHLAND (BR)	1000 t	P	77,8	98,3	24,0	33,0	27,6	26,9	24,0
	FRANCE	1000 t	L	12,4	13,8	3,1	3,6	3,8	4,3	3,5
	BELGIQUE/BELGIË LUXEMBOURG	1000 t	L	3,4	4,0	0,9	1,1	0,8	0,8	.
				—	—	—	—	—	—	—
		EWG · CEE								

a) Ohne solche für den Bergbau.

b) Einschl. gleislose Batteriefahrzeuge sowie deren Teile und Zubehör.

c) Die Flurfördermittel mit Motorantrieb sind in der Position „ Matériel de génie civil et de travaux publics ” enthalten.

d) Ohne Zubehör, Einzel- und Ersatzteile.

a) A l'exclusion de ceux pour l'industrie minière.

b) Y compris les véhicules à batterie, ainsi que les pièces détachées et de rechange.

c) Les appareils automobiles de manutention sont comptés comme matériel de génie civil et travaux publics.

d) Non compris accessoires, pièces détachées et de rechange.

ERZEUGNIS · PRODUIT PRODOTTO · PRODUKT	LAND PAYS/PAESE	m ² , m ³ , t, hl...	P L C	1968	1969	1969		1970		
						III	IV	I	II	III
Papiermaschinen	DEUTSCHLAND (BR)	1000 t	P	106,7	100,7	27,7	30,0	27,2	30,2	27,7
Machines pour les industries du papier et du carton ^{a)}	FRANCE	1000 t	L	15,4	20,3	6,1	5,5	4,3	4,5	5,8
Macchine per l'ind. della carta	ITALIA	1000 t	P	[30,0]
	NEDERLAND									
Machines pour les industries du papier et du carton	BELGIQUE/BELGIË LUXEMBOURG	1000 t	L	1,5	1,9	0,8	0,4	0,4	0,5	.
	EWG · CEE			—	—	—	—	—	—	—
Druckereimaschinen	DEUTSCHLAND (BR)	1000 t	P	86,1	93,9	22,2	28,1	24,5	25,0	22,2
Machines et matériel d'imprimerie et composition de clicherie ^{a)}	FRANCE	1000 t	L	6,2	5,7	1,3	1,1	1,8	1,4	1,4
	ITALIA									
	NEDERLAND									
	BELGIQUE/BELGIË LUXEMBOURG			—	—	—	—	—	—	—
	EWG · CEE									
Wäscherei- und verwandte Maschinen ^{b)} Matériel de blanchisserie industrielle ^{a)}	DEUTSCHLAND (BR)	1000 t	P	14,2	16,8	3,8	4,7	3,5	4,1	3,8
	FRANCE	1000 t	L	0,6	0,4	0,1	0,1	0,0	0,1	
	ITALIA									
	NEDERLAND									
Machines de blanchisserie industrielle et de nettoyage à sec	BELGIQUE/BELGIË LUXEMBOURG	1000 t	L	2,6	2,7	0,5	0,7	0,7	0,8	.
	EWG · CEE			—	—	—	—	—	—	—
Schuh- und Lederindustriemaschinen	DEUTSCHLAND (BR)	1000 t	P	11,8	14,5	3,4	4,3	3,3	3,3	3,4
Machines pour l'industrie du cuir (sauf les machines à chaussures)	FRANCE	1000 t	L	0,5	0,6	0,1	0,2	0,2	0,1	0,1
Macch. per la lavorazione del cuoio e delle calzature	ITALIA	1000 t	P	[6,4]
	NEDERLAND									
Machines pour l'industrie du cuir	BELGIQUE/BELGIË LUXEMBOURG	1000 t	L
	EWG · CEE			—	—	—	—	—	—	—
Verbrennungsmotoren ^{c)}	DEUTSCHLAND (BR)	1000 t	P	121,0	143,4	35,6	38,6	34,2	38,8	34,7
Moteurs à combustion interne ^{d)}	FRANCE	1000 t	L	34,8	25,1	3,8	5,2	6,6	6,5	4,8
Motori a combustione interna	ITALIA	1000 CV	P	2 728
	NEDERLAND									
Moteurs à combustion interne ^{e)}	BELGIQUE/BELGIË LUXEMBOURG	1000 t	L	11,5	14,4	2,6	4,4	6,5	4,5	.
	EWG · CEE			—	—	—	—	—	—	—

- a) Einschl. Zubehör, Einzel- und Ersatzteile.
b) Ohne solche der Textilveredlung und für den Haushalt.
c) Einschl. Dieselmotoren; ohne Motoren für Kraftfahrzeuge, Straßenzugmaschinen und Luftfahrzeuge.
d) Ohne große Schiffsmotoren sowie ohne die Produktion der Kraftfahrzeugindustrie und des Landmaschinenbaus.
e) Dieselmotoren, Turbinen, Dampfmaschinen und Stromerzeugungsaggregate.

- a) Y compris accessoires et pièces détachées.
b) Sans les machines pour le blanchiment et pour le ménage.
c) Y compris moteurs Diesel; non compris les moteurs pour automobiles, tracteurs routiers et avions.
d) Non compris gros moteurs marins, production de l'industrie automobile et du machinisme agricole.
e) Moteurs Diesel, turbines, machines à vapeur et groupes électrogènes.

ERZEUGNIS · PRODUIT PRODOTTO · PRODUKT	LAND PAYS/PAESE	m ² , m ³ , t, hl...	P L C	1968	1969	1969		1970		
						III	IV	I	II	III
Wasserkraftmaschinen	DEUTSCHLAND (BR)	1000 t	P	5,1	2,9	1,0	0,9	0,3	1,0	2,3
Turbines hydrauliques ^{a)}	FRANCE	1000 t	L	8,8	7,5	1,8	2,0	1,9	1,8	0,9
Turbine idrauliche	ITALIA	1000 CV	P	700
	NEDERLAND									
	BELGIQUE/BELGIË									
	LUXEMBOURG			—	—	—	—	—	—	—
	EWG · CEE									
Dampfturbinen	DEUTSCHLAND (BR)	1000 t	P	24,0	23,4	5,4	7,9	5,2	6,6	5,8
Turbines à vapeur	FRANCE	1000 t	L	4,7	5,2	1,3	2,7	1,3	1,2	2,9
Turbine a vapore	ITALIA	1000 CV	P	4 100
	NEDERLAND									
Turbines à vapeur ^{b)}	BELGIQUE/BELGIË									
	LUXEMBOURG			—	—	—	—	—	—	—
	EWG · CEE									
Verdichter und Vacuum-pumpen ^{a) c)} .	DEUTSCHLAND (BR)	1000 t	P	41,1	48,8	12,2	13,6	12,7	13,1	13,0
Compresseurs	FRANCE	1000 t	L	15,1	16,2	3,5	4,7	3,8	4,2	3,5
Compressori	ITALIA	1000 CV	P	[600]
	NEDERLAND									
Pompes à air et compresseurs	BELGIQUE/BELGIË	1000 t	L	9,4	13,2	2,9	3,8	3,3	3,9	.
	LUXEMBOURG			—	—	—	—	—	—	—
	EWG · CEE									
Flüssigkeitspumpen ^{d)}	DEUTSCHLAND (BR)	1000 t	P	80,4	94,9	23,8	26,5	24,9	25,6	26,7
Pompes (pompes de surface et pour puits profonds)	FRANCE	1000 p	L	209,2	234,7	59,1	61,5	55,5	56,6	57,3
Pompe	ITALIA	1000 p	P	593,0
	NEDERLAND									
Pompes à liquides	BELGIQUE/BELGIË	1000 t	L	8,9	9,8	2,4	2,8	2,4	2,5	.
	LUXEMBOURG			—	—	—	—	—	—	—
	EWG · CEE									
Armaturen ^{f)}	DEUTSCHLAND (BR)	1000 t	P	217,6	251,0	63,4	68,5	66,1	69,4	69,7
Robinetterie et accessoires	FRANCE	1000 t	C	88,5	92,9	19,6	23,5	24,9	26,7	21,3
Valvolame e rubinetteria	ITALIA	1000 t	P	55,8
	NEDERLAND									
Robinetterie	BELGIQUE/BELGIË	1000 t	L	12,4	15,4	4,0	4,0	3,2	3,7	.
	LUXEMBOURG									
	EWG · CEE									
Groß- und Schnellwaagen ^{a)}	DEUTSCHLAND (BR)	1000 t	P	16,7	19,6	5,2	5,7	5,3	6,4	6,5
Appareils de pesage	FRANCE	1000 p	L	105,6	111,2	21,8	29,2	30,1	29,4	21,6
Strumenti per pesare	ITALIA	1000 p	P	[75,0]
	NEDERLAND									
Appareils de pesage	BELGIQUE/BELGIË	1000 t	L	1,6	2,2	0,5	0,8	0,4	0,4	.
	LUXEMBOURG			—	—	—	—	—	—	—
	EWG · CEE									

a) Ohne Zubehör, Einzel- und Ersatzteile.
b) In der Position „Verbrennungsmotoren“ einbegriffen.
c) Ohne solche für den Bergbau.
d) Ohne Jauche- und Handpumpen.
e) Einschl. Manometer und industrielle Thermometer.
f) Ohne Einzel- und Ersatzteile.

a) Non compris accessoires, pièces détachées et de rechange.
b) Compris dans la position « moteurs à combustion interne ».
c) A l'exclusion de ceux pour l'industrie minière.
d) Sans pompes à purin ni pompes à main.
e) Y compris manomètres et thermomètres industriels.
f) Non compris pièces détachées et de rechange.

ERZEUGNIS · PRODUIT PRODOTTO · PRODUKT	LAND PAYS/PAESE	m ² , m ³ , t, hl...	P L C	1968	1969	1969			1970	
						II	III	IV	I	II
Transformatoren a)	DEUTSCHLAND (BR)	1000 t	P	144,6	170,7	42,5	50,0	43,1	48,4	49,8
Transformateurs et convertisseurs sta- tiques (de plus de 3kVA)	FRANCE	Mlo kVA	P	[23,3]	[27,3]	[5,8]	[7,7]	.	.	.
Trasformatori	ITALIA	1000 t	P
Transformateurs	NEDERLAND									
	BELGIQUE/BELGIË	1000 t	L	27,2	21,6	5,3	6,8	6,1	7,3	.
	LUXEMBOURG			—	—	—	—	—	—	—
	EWG · CEE									
Elektromotoren und Generatoren	DEUTSCHLAND (BR)	1000 t	P	262,5	325,7	81,4	88,6	86,2	92,5	87,5
Machines électriques tournantes	FRANCE	1000 kW	L	9 235	10 246	1 967	3 384	1 600	2 195	2 402
Motori e generatori fino a 100 kVA	ITALIA	1000 t	P	42,0
Machines électriques rotatives	NEDERLAND									
	BELGIQUE/BELGIË	1000 t	L	13,0	18,3	3,7	7,4	3,4	4,6	.
	LUXEMBOURG									
	EWG · CEE									
Gewerbliche Kühlmöbel, Kältemaschi- nen und -anlagen a)	DEUTSCHLAND (BR)	1000 t	P	74,2	68,6	15,4	19,1	17,9	18,2	17,9
App. frigorif. commerciaux de 250 fri- gories/heure et plus c)	FRANCE	1000 p	P	270,9	345,1	65,5	109,9	125,3	135,4	100,2
Impianti frigoriferi per usi industriali	ITALIA	1000 p	P
Matériel frigorifique commercial et industriel	NEDERLAND									
	BELGIQUE/BELGIË	1000 t	L	6,3	7,0	1,8	2,0	2,2	2,2	.
	LUXEMBOURG			—	—	—	—	—	—	—
	EWG · CEE									
Haushalt-, Kühl- und Gefrierschränke und -truhen a)	DEUTSCHLAND (BR)	1000 st	P	[2 400]	2 319,4	513,4	589,3	614,3	631,1	475,6
Appareils frigorifiques ménagers	FRANCE	1000 p	L	803	682,5	128,7	121,5	174,6	191,4	111,6
Frigoriferi domestici a compressore fino a 250 litri	ITALIA	1000 p	P	4 387
Réfrigérateurs domestiques	NEDERLAND									
	BELGIQUE/BELGIË	1000 p	L	17	18	4,8	3,3	3,8	5,1	.
	LUXEMBOURG									
	EWG · CEE									
Elektrovollherde u. komb. Elektroher- de	DEUTSCHLAND (BR)	1000 st	P	1 020,0	1 165,8	264,4	310,6	304,7	338,7	259,0
Cuisinières électriques et mixtes b)	FRANCE	1000 p	L	186,0	209,4	49,2	52,2	40,8	53,1	48,0
Cucine elettriche e miste	ITALIA	1000 p	P	657
	NEDERLAND									
	BELGIQUE/BELGIË									
	LUXEMBOURG			—	—	—	—	—	—	—
	EWG · CEE									

a) Einschl. Zubehör, Einzel- und Ersatzteile.

b) Ohne nichtkombinierte Elektro-Öfen.

c) Bis einschl. 1966 : Lieferungen

Ab 1967 : Erzeugung

a) Y compris accessoires, pièces détachées et de rechange.

b) Sans les réchauds-fours.

c) Jusqu'à 1966 inclus : livraisons

A partir de 1967 : production

ERZEUGNIS · PRODUIT PRODOTTO · PRODUKT	LAND PAYS/PAESE	m ² , m ³ , t, hl...	P L C	1968	1969	1969		1970		
						III	IV	I	II	III
Haushalt-Elektro-Waschmaschinen . . .	DEUTSCHLAND (BR)	1000 st	P	1 548,7	1 727,2	381,6	478,8	469,4	432,9	308,1
Machines à laver électriques	FRANCE	1000 p	L	937,8	1 178,4	228,6	288,0	269,4	232,8	198,4
Lavatrici elettriche	ITALIA	1000 p	P	2 387	.	.	—	.	.	.
Wasmachines voor huishoudelijk ge- bruik a)	NEDERLAND	1000 st	L	93	83,6	18,8	21,2	18,2	12,6	8,1
Machines à laver électriques b)	BELGIQUE/BELGIË	1000 p	P	84	85,2	22,6	24,3	21,3	20,7	.
Machines à laver électriques	LUXEMBOURG	1000 p	P	0	0
	EWG · CEE	1000 p		5 013
Haushalt-Elektro-Wäscheschleudern . .	DEUTSCHLAND (BR)	1000 st	P	685,4	586,7	132,1	135,5	128,3	125,2	91,8
Asciugatrici elettriche	FRANCE									
Wascentrifuges voor huishoudelijk ge- bruik	ITALIA	1000 p	P
	NEDERLAND	1000 st	L	69,1	62,1	10,8	18,1	14,3	11,3	10,1
	BELGIQUE/BELGIË									
	LUXEMBOURG									
	EWG · CEE									
Elektromotorische Küchengeräte . . .	DEUTSCHLAND (BR)	t	P	30 967	40 260	8 499	11 910	11 732	12 276	9 490
Moulins à café, batteurs, robots	FRANCE	1000 p	L	4 403	4 356	1 053	1 797	1 143	1 440	1 188
Macinacaffè e frullini	ITALIA	1000 p	P	1 342
	NEDERLAND									
Appareils électro-ménagers (sauf lessi- veuses et essoreuses)	BELGIQUE/BELGIË	1000 t	L	9,5	8,7	2,1	2,9	2,1	2,1	.
	LUXEMBOURG									
	EWG · CEE									
Staubsauger	DEUTSCHLAND (BR)	1000 st	P	1 959	2 598	652,1	807,6	707,6	746,6	724,4
Aspirateurs de poussière	FRANCE	1000 p	L	833	927	213	270	237	291	220
Aspirapolvere	ITALIA	1000 p	P	263
Stofzuigers	NEDERLAND	1000 st	L	713	855	194	251	224	182	191
	BELGIQUE/BELGIË									
	LUXEMBOURG									
	EWG · CEE									
Elektrische Ventilatoren	DEUTSCHLAND (BR)	t	P	215	248	60	48	51	93	83
Ventilateurs, aérateurs	FRANCE	1000 p	L	401	411	88	88	121	144	73
Ventilatori	ITALIA	1000 p	P	435
Elektrische ventilatoren	NEDERLAND	1000 st	L	608	836	190	229	208	224	191
	BELGIQUE/BELGIË									
	LUXEMBOURG									
	EWG · CEE									
Elektr. Raumheizgeräte und -ein- richtungen	DEUTSCHLAND (BR)	{ 1000 st	P	2 705	3 808	951	1 212	956	835	1 197
Radiateurs électriques	FRANCE	t	P	103 781	.	40 659	.	42 986	43 479	47 850
Apparecchi elettrici per riscaldamento (senza gli apparecchi radianti)	ITALIA	1000 p	L	640	740	172	297	129	216	168
Radiateurs électriques	NEDERLAND	1000 p	P	391
	BELGIQUE/BELGIË	t	L	2 176
	LUXEMBOURG									
	EWG · CEE									

a) Einschl. kombinierte Waschmaschinen (mit Schleuder).
b) Einschl. Wäscheschleudern.

a) Y compris machines à laver combinées (avec essoreuse).
b) Y compris essoreuses.

ERZEUGNIS · PRODUIT PRODOTTO · PRODUKT	LAND PAYS/PAESE	m ² , m ³ , t, hl...	P L C	1968	1969	1969		1970		
						III	IV	I	II	III
Bügeleisen ^{a)}	DEUTSCHLAND (BR)	1000 st	P	2 900	3 369	782,6	927,7	797,1	823,6	698,0
Fers à repasser.	FRANCE	1000 p	L	1 538	1 740	363,6	585,9	367,5	400,2	372,3
Ferri da stiro	ITALIA	1000 p	P	2 425
	NEDERLAND									
Fers à repasser.	BELGIQUE/BELGIË	1000 p	L	79
	LUXEMBOURG			—	—	—	—	—	—	—
	EWG · CEE									
Elektrische Rasierapparate	DEUTSCHLAND (BR)	1000 st	P	3 785	3 799	858,4	1 283,9	1 124,0	1 268,1	1 164,0
Rasoirs électriques	FRANCE	1000 p	L	1 282	1 994	494,4	867,1	411,6	688,5	629,7
Rasoi elettrici	ITALIA	1000 p	P	290
	NEDERLAND									
	BELGIQUE/BELGIË									
	LUXEMBOURG			—	—	—	—	—	—	—
	EWG · CEE									
Rundfunkempfangsgeräte, Phonosuper, Musikschränke usw.	DEUTSCHLAND (BR)	1000 st	P	4 592	5 699	1 200,7	1 716,6	1 662,5	1 854,9	1 364,6
Récepteurs radio	FRANCE	1000 p	L	2 605	2 994	558,0	861	700	878	672
Apparecchi radio	ITALIA	1000 p	P	2 750
	NEDERLAND									
Récepteurs radio	BELGIQUE/BELGIË	1000 p	P	1 493
	LUXEMBOURG			—	—	—	—	—	—	—
	EWG · CEE									
Fernsehempfänger (auch kombiniert) .	DEUTSCHLAND (BR)	1000 st	P	2 587	2 894	617	870	738	781	639
Téléviseurs	FRANCE	1000 p	L	1 464	1 459	295,5	502,8	360,3	373,5	318,3
Televisori	ITALIA	1000 p	P	1 500
	NEDERLAND									
Téléviseurs	BELGIQUE/BELGIË	1000 p	P	379
	LUXEMBOURG			—	—	—	—	—	—	—
	EWG · CEE									
Empfänger- und Verstärkerröhren . .	DEUTSCHLAND (BR)	Mio st	P	53,0	57,8	13,0	15,3	13,6	14,8	12,6
Tubes de réception	FRANCE	Mio p	L	34,8	38,6	7,7	11,3	10,2	9,3	7,5
	ITALIA									
	NEDERLAND									
	BELGIQUE/BELGIË									
	LUXEMBOURG			—	—	—	—	—	—	—
	EWG · CEE									
Akkumulatoren und Batterien ^{b)} . .	DEUTSCHLAND (BR)	1000 t	P	132,3	155,5	35,8	42,7	42,4	44,3	37,1
Batteries de démarrage	FRANCE	1000 t	L	99,6	.	24,6	34,2	24,0	33,9	25,2
Accumulatori ^{c)}	ITALIA	1000 t	P	62,3
Auto- en motoraccu's	NEDERLAND	1000 st	L	766,8	641,9	121,9	187,2	125,7	101,9	130,3
Accumulateurs et piles	BELGIQUE/BELGIË	1000 t	L	25,9	30,0	6,3	9,5	10,0	8,2	.
	LUXEMBOURG			—	—	—	—	—	—	—
	EWG · CEE									

a) Ohne Dampfbügeleisen.
b) Einschl. Zubehör, Einzel- und Ersatzteile.
c) Ohne alkalische Akkumulatoren.

a) Non compris les fers à repasser fonctionnant à la vapeur.
b) Y compris accessoires, pièces détachées et de rechange.
c) A l'exclusion des accumulateurs alcalins.

ERZEUGNIS · PRODUIT PRODOTTO · PRODUKT	LAND PAYS/PAESE	m ² , m ³ , t, hl...	P L C	1968	1969	1969		1970		
						III	IV	I	II	III
Elektrische Glühlampen aller Art . . . Lampes à incandescence pour éclairage général, autom. et lampes miniatures Lampade a incandescenza.	DEUTSCHLAND (BR)	Mio st	P	510	606	132	169	169	186	151
	FRANCE	Mio p	L	384	424	89	123	114	111	95
	ITALIA	Mio p	P	452	453	107	123	126	143	122
	NEDERLAND									
	BELGIQUE/BELGIË									
	LUXEMBOURG				—	—	—	—	—	—
EWG · CEE										
Leuchtstofflampen für Netzspannung . Lampes à décharge, basse tension . . . Tubi a gas rarefatti	DEUTSCHLAND (BR)	1000 st	P	31 138	10 421	8 862	11 543	11 724	13 314	10 822
	FRANCE	1000 m	L	16 578	4 776	3 990	6 576	6 606	4 341	4 416
	ITALIA	1000 p	P	14 966	4 281	3 838	4 916	4 984	4 815	4 161
	NEDERLAND									
	BELGIQUE/BELGIË									
	LUXEMBOURG				—	—	—	—	—	—
EWG · CEE										
Hochspannungsleuchtröhren. Autres lampes à décharge	DEUTSCHLAND (BR)	1000 m	P	499	388	87	107	92	94	187
	FRANCE	1000 p	L	5 544	8 736	1 782	2 751	2 634	2 400	1 818
	ITALIA									
	NEDERLAND									
	BELGIQUE/BELGIË									
	LUXEMBOURG				—	—	—	—	—	—
EWG · CEE										

ERZEUGNIS · PRODUIT PRODOTTO · PRODUKT	LAND PAYS/PAESE	m ² , m ³ , t, hl...	P L C	1968	1969	1969		1970		
						III	IV	I	II	III
Vom Stapel gelassene Handelsschiffe ^{a)} Navires marchands lancés ^{a)}	DEUTSCHLAND (BR)	st		198	210	44	50	42	55	46
	FRANCE	p		48	111	31	33	27	48	16
Navi mercantili varate ^{a)}	ITALIA	p		55	48	14	5	17	8	9
Van stapel gelopen koopvaardij-schepen ^{a)} Navires marchands lancés ^{a)}	NEDERLAND	st		112	96	11	32	26	25	18
	BELGIQUE/BELGIË	p		16	16	3	5	4	1	4
	LUXEMBOURG			—	—	—	—	—	—	—
	EWG · CEE	p		429	481	103	125	116	137	93
Vom Stapel gelassene Handelsschiffe ^{a)} Navires marchands lancés ^{a)}	DEUTSCHLAND (BR)	1000 BRT		1 346	1 608	423	394	402	523	293
	FRANCE	1000 TB		503	791	277	169	241	329	107
Navi mercantili varate ^{a)}	ITALIA	1000 TB		498	464	201	17	167	104	236
Van stapel gelopen koopvaardij-schepen ^{a)} Navires marchands lancés ^{a)}	NEDERLAND	1000 BRT		293	596	12	289	63	146	186
	BELGIQUE/BELGIË	1000 TB		108	131	33	32	34	18	55
	LUXEMBOURG			—	—	—	—	—	—	—
	EWG · CEE	1000 TB		2 748	3 590	946	901	907	1 120	877
Lokomotiven, insgesamt	DEUTSCHLAND (BR)	st	P	492	495	141	105	93	114	84
Locomotives, total	FRANCE	p	L	468	708	135	177	156	183	132
	ITALIA									
	NEDERLAND									
Locomotives, autorails, automotrices .	BELGIQUE/BELGIË	p	P
	LUXEMBOURG			—	—	—	—	—	—	—
	EWG · CEE									
<i>darunter-dont:</i>										
Lokomotiven mit elektrischem Antrieb für Vollbahnen und sonst. Lokomo- tiven ^{b)}	DEUTSCHLAND (BR)	st	P	100	92	29	14	15	34	22
Locomotives électriques	FRANCE	p	L	54	51	12	9	15	15	12
Locomotive elettriche F.S. ^{c)}	ITALIA	p	P	138	27	1	7	1	16	17
	NEDERLAND									
	BELGIQUE/BELGIË									
	LUXEMBOURG			—	—	—	—	—	—	—
	EWG · CEE									
Diesellokomotive ^{d)}	DEUTSCHLAND (BR)	st	P	392	403	112	91	78	80	62
Locomotives Diesel électriques	FRANCE	p	L	142	144	30	27	30	36	24
	ITALIA									
	NEDERLAND									
	BELGIQUE/BELGIË									
	LUXEMBOURG			—	—	—	—	—	—	—
	EWG · CEE									
Reisezugwagen, Sonderwagen und Güterwagen insgesamt ^{e)}	DEUTSCHLAND (BR)	st	P	5 415	7 329	1 866	2 160	2 387	2 450	2 174
Voitures voyageurs et wagons	FRANCE	p	L	10 946	10 926	2 409	2 586	2 799	3 123	3 126
Carrozze, bagagliai, carri F.S.	ITALIA	p	P	1 104	2 127	611	551	827	873	624
	NEDERLAND									
Voitures voyageurs et wagons	BELGIQUE/BELGIË	p	P
	LUXEMBOURG			—	—	—	—	—	—	—
	EWG · CEE									

davon-voit:

- a) Maschinell angetriebene Schiffe von 100 BRT und mehr.
- b) Ab 1967, einschl. Dampflokomotiven, ohne elektrische Lokomotiven für den Untertagebetrieb.
- c) Einschl. elektrischer und sonstiger Triebwagen. Lokomotiven mit Kolbenverbrennungsmotoren und mechanischer, elektrischer oder hydraulischer Kraftübertragung.
- e) Einschl. Eisenbahn-, Trieb- und Steuerwagen, Schienenomnibusse.

- a) Navires de 100 tonnes brutes ou plus, munis de machines.
- b) A partir de 1967, y compris les locomotives à vapeur, sans les locomotives pour mines.
- c) Y compris automotrices électriques et à combustion.
- d) Locomotives à combustion interne, à transmission mécanique, électrique, hydraulique.
- e) Y compris les automotrices et autorails.

ERZEUGNIS · PRODUIT PRODOTTO · PRODUKT	LAND PAYS/PAESE	m ² , m ³ , t, hl...	P L C	1968	1969	1969		1970		
						III	IV	I	II	III
<i>davon-soit:</i>										
Reisezugwagen ^{a)}	DEUTSCHLAND (BR)	st	P	564	416	125	44	78	115	106
Voitures voyageurs	FRANCE	p	L	214	258	51	72	51	60	57
	ITALIA									
	NEDERLAND									
	BELGIQUE/BELGIË									
	LUXEMBOURG									
	EWG · CEE									
<i>Güter-, Kessel- und Behälterwagen, Kühl-, Arbeits- und Sonderwagen ^{b)} Wagons</i>										
	DEUTSCHLAND (BR)	st	P	4 851	6 913	1 741	2 116	2 309	2 335	2 068
	FRANCE	p	L	10 732	10 668	2 358	2 514	2 748	3 063	3 069
	ITALIA									
	NEDERLAND									
	BELGIQUE/BELGIË									
	LUXEMBOURG									
	EWG · CEE									
<i>Personen- u. Kombinationskraftwagen</i>										
Voitures particulières et commerciales	DEUTSCHLAND (BR)	1000 st	P	2 862,2	3 312,5	737,0	885,2	884,6	971,0	707,5
Autovettura (per uso civile)	FRANCE	1000 p	P	1 833,0	2 168,5	409,2	604,2	640,4	662,8	458,5
	ITALIA	1000 p	P	1 544,9	1 477,4	345,1	266,3	439,5	435,6	391,6
				57,5	60,7	12,2	20,2	17,5	15,4	13,2
Personen- en combinatie-auto's	NEDERLAND	1000 st	M	30,6	26,4	4,7	6,7	6,7	6,4	2,2
				506,8	492,5					
Voitures de tourisme	BELGIQUE/BELGIË	1000 p	P	101,0	291,7	157,2	227,4	164,4	230,0	156,8
	LUXEMBOURG									
	EWG · CEE ^{c)} ^{d)}	1000 p	P	6 383	7 298
<i>darunter-dont:</i>										
Kombinationskraftwagen ^{e)}	DEUTSCHLAND (BR)	1000 st	P	326,8	376,4	87,3	99,7	99,1	112,2	78,4
Voitures commerciales	FRANCE	1000 p	P
	ITALIA	1000 p	P
				5,4	6,0	1,4	1,3	1,4	1,7	1,5
Combinatie-auto's	NEDERLAND	1000 st	M	1,3	1,6	0,2	0,4	0,5	0,4	—
				43,0	47,7					
Voitures commerciales	BELGIQUE/BELGIË	1000 p	P	21,1	32,4	17,1	24,0	14,8	22,8	11,4
	LUXEMBOURG									
	EWG · CEE	1000 p	P
<i>Nutzfahrzeuge</i>										
Véhicules utilitaires	DEUTSCHLAND (BR)	1000 st	P	244,8	292,0	67,9	80,5	78,7	79,2	72,6
Veicoli industriali	FRANCE	1000 p	P	242,6	298,5	54,0	82,5	83,3	73,4	54,2
	ITALIA	1000 p	P	118,7	118,6	26,7	21,4	34,7	34,8	30,7
				9,0	10,9	2,2	3,6	2,6	2,7	2,5
Bedrijfsauto's	NEDERLAND	1000 st	M	4,5	6,5	1,4	1,8	1,6	1,5	1,3
				8,8	18,4					
Véhicules utilitaires	BELGIQUE/BELGIË	1000 p	P	19,6	27,6	9,6	17,1	15,9	16,7	12,6
	LUXEMBOURG									
	EWG · CEE ^{c)}	1000 p	P	635	748

a) Ab 1967 ohne Sonderwagen.

b) Ab 1967 einschl. Sonderwagen.

c) Ohne die montierten Kraftfahrzeuge.

d) Die Doppelzählungen, die dadurch entstehen, daß Kraftwagen, die in einem der EWG-Länder hergestellt, aber in einem anderen Mitgliedstaat montiert werden, in beiden Ländern zur Produktion gezählt werden, sind von diesen Zahlen abgesetzt.

e) Ohne die Kleinbusse.

a) A partir de 1967 sans les wagons spéciaux.

b) A partir de 1967 y compris les wagons spéciaux.

c) Total sans le montage.

d) Les doubles emplois provenant du fait que des voitures fabriquées dans un des pays de la C.E.E. et assemblées dans un autre pays membre sont comptées dans la production des deux pays, ont été éliminées dans ces totaux.

e) Non compris les microbus.

ERZEUGNIS · PRODUIT PRODOTTO · PRODUKT	LAND PAYS/PAESE	m ² , m ³ , t, hl...	P L C	1968	1969	1969		1970		
						III	IV	I	II	III
<i>darunter-dont:</i>										
Kraftomnibusse und Obusse	DEUTSCHLAND (BR)	1000 st	P	10,7	12,7	3,1	3,8	3,6	3,7	3,5
Cars et autobus a)	FRANCE	1000 p	P	2,7	3,1	0,5	0,8	0,7	1,0	0,6
Autobus	ITALIA	1000 p	P	3,3	2,8	0,6	0,5	0,8	0,8	0,5
Autobussen	NEDERLAND	1000 st	P	0,7	0,6	0,1	0,2	0,1	0,2	0,1
			M	0,2	0,1	0	0	0	0,1	0,1
Autobus et omnibus	BELGIQUE/BELGIË	1000 p	P	0,9	0,8	0,6	0,8	0,6	0,9	0,2
			M	0,1	2,0					
	LUXEMBOURG			—	—	—	—	—	—	—
	EWG · CEE b)	1000 p	P	18,3	20,0
Straßen- und Sattelzugmaschinen . .	DEUTSCHLAND (BR)	1000 st	P	8,6	10,9	2,8	3,0	3,6	3,6	3,9
Tracteurs routiers et à semi-remorques	FRANCE	1000 p	P	5,2	7,9	1,4	2,4	2,1	1,8	1,4
Motrici p. semirimorchi.	ITALIA	1000 st	P	3,3	3,3	0,9	0,6	0,8	0,8	1,2
Trekauto's	NEDERLAND	1000 st	P	0,9	1,3	0,3	0,5	0,4	0,4	0,4
			M	0,9	1,3	0,3	0,4	0,4	0,4	0,3
Tracteurs routiers et à semi-remorques	BELGIQUE/BELGIË	1000 p	M	1,1	1,3	0,3	0,4	0,4	0,5	0,3
					—	—	—	—	—	—
	LUXEMBOURG			—	—	—	—	—	—	—
	EWG · CEE b)	1000 p	P	18,0	23,4	5,4	6,5	.	.	.
Fahrräder (fabrikmäßig hergestellt) .	DEUTSCHLAND (BR)	1000 st	P	1 460,7	1 614,2	396,8	416,8	345,0	493,1	475,7
Bicyclettes	FRANCE	1000 p	P	1 356,9	1 236,0	278,1	361,8	242,7	308,4	323,7
Biciclette	ITALIA	1000 p	P	512,1	530,1	126,0	111,0	110,0	[90,3	81,3
Rijwielen	NEDERLAND	1000 st	L	584,5	628,0	154,9	165,1	150,0	173,1	156,0
Bicyclettes	BELGIQUE/BELGIË	1000 p	L	(209,3)	220,8	61,4	44,4	33,6	47,9	.
	LUXEMBOURG			—	—	—	—	—	—	—
	EWG · CEE	1000 p	P/L	(4 124)	(4 229)	(1 017)	(1 099)	(882)	(1 113)	.
Mopeds, Mokieks und Motorräder bis 50 ccm Hubraum	DEUTSCHLAND (BR)	1000 st	P	168,2	199,8	48,1	55,5	56,5	60,6	46,7
Cyclomoteurs de moins de 50 cm ³ .	FRANCE	1000 p	L	1 120,5	1 150,2	295,2	286,8	240,9	295,8	282,3
Ciclomotori (fino a 50 cmc)	ITALIA	1000 p	p	514,5	478,0	112,5	74,0	104,9	149,8	107,7
Hulpmotorrijwielen	NEDERLAND	1000 st	L	113,2	120,0	30,0	25,0	30,6	32,2	23,4
Cyclomoteurs (y compris bicyclettes avec moteur)	BELGIQUE/BELGIË	1000 p	L	(60,7)	(74,7)	24,0	20,9	14,4	23,1	.
					—	—	—	—	—	—
	LUXEMBOURG			—	—	—	—	—	—	—
	EWG · CEE	1000 p	P/L	(1 977)	(2 023)	(510)	(462)	(447)	(562)	.
Krafträder über 50 ccm Hubraum . .	DEUTSCHLAND (BR)	1000 st	P	10,7	10,6	1,7	1,7	2,6	5,1	4,9
Motocycles de plus de 50 cm ³	FRANCE	1000 p	L	—	—	—	—	—	—	—
Motocicli e Motoscooters oltre 50 cmc	ITALIA	1000 p	P	155,5	130,2	31,6	27,0	42,3	40,0	30,1
Motorrijwielen	NEDERLAND	1000 st	P	—	—	—	—	—	—	—
			P	—	—	—	—	—	—	—
Motocycles tous types	BELGIQUE/BELGIË	1000 p	M
					—	—	—	—	—	—
	LUXEMBOURG			—	—	—	—	—	—	—
	EWG · CEE	1000 p	P/L		

a) Nur Omnibusse mit einem zulässigen Gesamtgewicht von mehr als 9 Tonnen.
b) Ohne die montierten Kraftfahrzeuge.

a) Uniquement autobus et autocars d'un poids total autorisé supérieur à 9 t.
b) Total sans le montage.

ERZEUGNIS · PRODUIT PRODOTTO · PRODUKT	LAND PAYS/PAESE	m ² , m ³ , t, hl...	P L C	1968	1969	1969		1970		
						III	IV	I	II	III
Wasserzähler	DEUTSCHLAND (BR)	1000 st	P	754,2	828,4	203,9	236,0	210,0	215,6	213,3
Compteurs d'eau	FRANCE	1000 p	L	1 096,8	1 144,2	223,8	355,5	292,8	304,5	301,5
	ITALIA									
	NEDERLAND									
	BELGIQUE/BELGIË									
	LUXEMBOURG			—	—	—	—	—	—	—
	EWG · CEE									
Nichtelektrische Großuhren ^{a)} . . .	DEUTSCHLAND (BR)	Mio st	P	28,4	33,0	7,5	9,4	8,0	9,0	9,0
Réveils, pendulettes, horloges ^{b)} . . .	FRANCE	Mio p	L	3,2	3,3	0,8	1,1	0,7	0,8	0,7
Svegli, orologi	ITALIA	Mio p	P
	NEDERLAND									
	BELGIQUE/BELGIË									
	LUXEMBOURG			—	—	—	—	—	—	—
	EWG · CEE									

a) Ohne technische u. Turmuhren; einschl. Armaturbrettuhren.

b) Einschl. der elektrischen Uhren (1964: ca. 794 000; 1965: ca. 837 000).

a) Non compris les horloges techniques et les horloges monumentales; y compris les montres pour tableaux de bord.

b) Y compris les horloges électriques (env. 794 000 en 1964; 837 000 en 1965).

ERZEUGNIS · PRODUIT PRODOTTO · PRODUKT	LAND PAYS/PAESE	m ² , m ³ , t, hl...	P L C	1968	1969	1969		1970		
						III	IV	I	II	III
Genehmigte Wohnbauten ^{a)}	DEUTSCHLAND (BR)	1000 st		190,8	218,9	58,1	49,1	43,4	60,3	64,3
Bâtiments d'habitation autorisés ^{b)}	FRANCE	1000 p		194,6	210,7	54,7	47,4	45,4	52,2	47,4
Fabbricati residenziali progettati ^{a)}	ITALIA	1000 p		237,7	87,5	23,7	23,3	22,3	27,8	24,2
Woningbouwwerken ^{e)}	NEDERLAND	1000 st		17,6	17,8
Bâtiments résidentiels autorisés ^{a) c)}	BELGIQUE/BELGIË	1000 p		37,7	45,1	12,0	9,3	8,4	10,0	8,5
Maisons d'habitation autorisées ^{a)}	LUXEMBOURG	1000 p		0,2	0,3	0,0	0,1	.	.	.
	EWG · CEE			[679]	[580]
Genehmigte Wohnbauten ^{d)}	DEUTSCHLAND (BR)	Mio m ³		225,8	242,5	67,6	61,6	52,7	71,4	78,7
Fabbricati residenziali progettati ^{d)}	ITALIA	Mio m ³		501,7	147,8	38,7	38,5	33,9	41,9	37,4
Woningbouwwerken ^{e)}	NEDERLAND	Mio m ³		50,8	50,9
Bâtiments résidentiels autorisés ^{c)}	BELGIQUE/BELGIË	Mio m ³		31,2	36,9	9,9	7,7	7,1	8,8	7,9
	LUXEMBOURG									
	EWG · CEE									
Genehmigte Nichtwohnbauten ^{a)}	DEUTSCHLAND (BR)	1000 st		46,8	50,9	14,0	12,0	9,8	13,0	13,1
Autres bâtiments autorisés	FRANCE	1000 p		81,4	72,9	18,0	16,5	16,1	20,1	17,0
Altri fabbricati progettati ^{a)}	ITALIA	1000 p		36,7	24,9	6,3	6,3	5,7	7,0	5,6
Overige gebouwen ^{e)}	NEDERLAND	1000 st		15,8	19,1
Bâtiments non résidentiels autorisés ^{f)}	BELGIQUE/BELGIË	1000 p		7,0	10,3	3,0	2,2	1,8	2,7	2,2
	LUXEMBOURG									
	EWG · CEE ^{b)}	1000 p	
Genehmigte Nichtwohnbauten ^{d)}	DEUTSCHLAND (BR)	Mio m ³		173,7	227,8	64,7	61,1	44,8	60,9	66,0
Altri fabbricati progettati ^{d)}	ITALIA	Mio m ³		226,1	136,9	39,4	35,5	28,7	35,7	29,7
Overige gebouwen ^{e)}	NEDERLAND	Mio m ³		49,3	56,5
Bâtiments non résidentiels autorisés ^{f)}	BELGIQUE/BELGIË	Mio m ³		23,9	29,1	8,8	6,1	7,0	11,7	8,2
	LUXEMBOURG									
	EWG · CEE									
Genehmigte Wohnungen	DEUTSCHLAND (BR)	1000		536,8	559,8	154,8	146,0	121,6	158,4	178,5
Logements autorisés	FRANCE	1000		556,2	585,0	153,3	171,7	129,1	148,6	138,3
Abitazioni progettate	ITALIA	1000		980,5	281,1	73,6	74,1	63,8	77,7	71,8
Woningen, waarvoor bouwvergunning is verleend	NEDERLAND	1000		130,4	128,6	31,7	36,7	29,1	31,2	39,5
Logements autorisés	BELGIQUE/BELGIË	1000		65,2	74,5	20,1	16,2	14,6	17,8	17,2
Logements autorisés	LUXEMBOURG	1000		[0,3]	[0,4]	[0,1]	[0,1]	[0,1]	[0,1]	[0,1]
	EWG · CEE	1000		[2 269]	[1 629]	[434]	[444]	[358]	[432]	[445]

a) Neubau und Wiederaufbau ganzer Gebäude.
b) Zahl der erteilten Baugenehmigungen.
c) Einschl. Notwohnbauten, Anstaltsgebäuden und Hotels.
d) Einschl. Umbau, Ausbau oder Erweiterung bestehender Gebäude.
e) Gebäude, für deren Bau, Wiederaufbau o. Vergrößerung eine Baugenehmigung erteilt wurde, mit einer Bausumme von mindestens 10 000 Gulden.
f) Ohne Anstaltsgebäude und Hotels.

a) Constructions et reconstructions totales.
b) Nombre de permis délivrés.
c) Y compris habitations provisoires, maisons d'hébergement et hôtels.
d) Y compris l'extension ou transformation de bâtiments existants.
e) Bâtiments à construire, reconstruire ou agrandir, pour lesquels une autorisation a été délivrée et dont le coût est supérieur à 10 000 florins.
f) Non compris maisons d'hébergement et hôtels.

ERZEUGNIS · PRODUIT PRODOTTO · PRODUKT	LAND PAYS/PAESE	m ² , m ³ , t, hl...	P L C	1968	1969	1969		1970		
						III	IV	I	II	III
Genehmigte Wohnfläche ^{a)} Surface habitable } des logements Pièces principales } autorisés ^{a)} Stanze nelle abitazioni progettate ^{a)}	DEUTSCHLAND (BR)	Mio m ²		43,9	46,5	13,0	11,8	10,1	13,8	15,1
	FRANCE	Mio m ²		43,4	46,1	12,4	12,7	10,2	11,4	10,8
	ITALIA	1000 p		2 042,7	2 146,1	582,3	589,7	475,3	533,0	503,9
	NEDERLAND	1000 p		3 962,6	1 175,3	311,2	309,4	273,6	333,9	301,7
	BELGIQUE/BELGIË LUXEMBOURG	Mio m ²		5,3	6,7	1,8	1,4	1,3	1,6	1,5
EWG · CEE										
Fertiggestellte Wohnbauten ^{b)} Fabbricati residenziali ultimati ^{b)} Bâtiments résidentiels commencés ^{b)d)f)}	DEUTSCHLAND (BR)	1000 st		193,2	185,9	36,2	109,2	13,9	22,7	32,8
	FRANCE									
	ITALIA	1000 p		73,1	71,9	19,5	22,0	13,9	17,2	22,9
	NEDERLAND									
	BELGIQUE/BELGIË LUXEMBOURG	1000 p		28,9	35,4	11,2	7,1	5,3	10,2	7,4
EWG · CEE										
Fertiggestellte Nichtwohnbauten ^{b)} Altri fabbricati ultimati ^{b)} Bâtiments non résid. commencés ^{c)e)f)}	DEUTSCHLAND (BR)	1000 st		45,0	44,7	6,8	29,6	2,9	4,8	6,3
	FRANCE									
	ITALIA	1000 p		8,4	8,0	2,0	0,2	1,7	1,9	2,2
	NEDERLAND									
	BELGIQUE/BELGIË LUXEMBOURG	1000 p		5,3	7,7	2,4	1,8	1,2	1,9	1,7
EWG · CEE										
Fertiggestellte Nichtwohnbauten ^{b)} Altri fabbricati ultimati ^{c)} Bâtiments non résidentiels commencés ^{f)}	DEUTSCHLAND (BR)	Mio m ²		158,8	168,6	27,	109,2	13,2	24,0	30,8
	FRANCE									
	ITALIA	Mio m ²		40,9	42,8	12,5	11,2	8,9	10,1	13,2
	NEDERLAND									
	BELGIQUE/BELGIË LUXEMBOURG	Mio m ²		16,5	20,7	5,9	4,6	5,4	5,9	5,5
EWG · CEE										
Fertiggestellte Wohnungen Logements achevés Abitazioni costruite Voltooide woningen Logements commencés ^{f)} Logements achevés	DEUTSCHLAND (BR)	1000		518,7	499,9	102,2	274,1	41,8	64,7	89,1
	FRANCE	1000		411,0	427,0	95,2	131,0	92,1	110,3	115,0
	ITALIA	1000		281,8	283,1	74,0	82,7	56,2	78,8	94,1
	NEDERLAND	1000		122,8	110,5	30,0	24,9	21,0	29,8	29,6
	BELGIQUE/BELGIË LUXEMBOURG	1000		48,2	57,0	16,7	11,8	8,8	15,2	11,3
EWG · CEE		1000		[1 383]	[1 378]	[318]	[525]	[220]	[299]	

a) Einschl. Wohnräume bzw. Wohnflächen, die in bestehenden Wohnungen errichtet werden sollen.

b) Neubau und Wiederaufbau ganzer Gebäude.

c) Einschl. Umbau, Ausbau oder Erweiterung bestehender Gebäude.

d) Einschl. Notwohnungen, Anstaltsgebäuden und Hotels.

e) Ohne Anstaltsgebäude und Hotels.

f) Vor 1968 : Fertiggestellte Wohnbauten bzw. Wohnungen.

a) Y compris les pièces et surfaces habitables à ajouter à des logements existants.

b) Constructions et reconstructions totales.

c) Y compris l'extension ou transformation de bâtiments existants.

d) Y compris habitations provisoires, maisons d'hébergement et hôtels.

e) Non compris maisons d'hébergement et hôtels.

f) Avant 1968 : Bâtiments ou logements achevés.

400/404

ERZEUGNIS · PRODUIT PRODOTTO · PRODUKT	LAND PAYS/PAESE	m², m³, t, hl...	P L C	1968	1969	1969		1970		
						III	IV	I	II	III
Fertiggestellte Wohnräume ^{a)}	DEUTSCHLAND (BR) FRANCE	1000 st		2 260,8	2 206,9	436,0	1 248,3	176,0	276,0	384,8
Stanze costruite ^{a)}	ITALIA NEDERLAND BELGIQUE/BELGIË LUXEMBOURG	1000 p		1 104,6	1 130,4	296,2	336,0	226,5	313,6	377,9
	EWG · CEE									


a) Einschl. bereits bestehenden Wohnungen hinzugefügte Wohnräume.

a) Y compris pièces d'habitation ajoutées à des logements existants.

ERZEUGNIS · PRODUIT PRODOTTO · PRODUKT	LAND PAYS/PAESE	m ³ , m ³ , t, hl...	P L C	1968	1969	1969		1970		
						III	IV	I	II	III
Elektrische Energie - sämtliche Kraftwerke ^{a)}	DEUTSCHLAND (BR)	TWh	P	189,7	211,0	48,5	59,7	60,1	50,3	50,8
Energie électrique - ensemble des centrales ^{a)}	FRANCE	TWh	P	117,9	131,5	29,2	36,9	37,6	34,1	30,3
Energia elettrica - tutte le centrali ^{a)}	ITALIA	TWh	P	100,2	106,3	26,0	26,9	27,9	27,5	27,6
Elektrische energie - alle centrales ^{a)}	NEDERLAND	TWh	P	31,8	35,3	8,1	9,9	10,1	8,9	8,9
Energie électrique - ensemble des centrales ^{a)}	BELGIQUE/BELGIË	TWh	P	25,0	27,6	6,3	7,9	7,6	7,0	6,5
	LUXEMBOURG	TWh	P	2,0	2,1	0,5	0,6	0,5	0,5	0,5
	EWG · CEE	TWh	P	467	514	118	142	144	131	124
<i>darunter - dont</i>										
- herkömmliche Wärmekraftwerke ^{a)}	DEUTSCHLAND (BR)	TWh	P	171,5	192,0	43,4	55,4	54,8	46,5	45,2
- centrales thermiques classiques ^{a)}	FRANCE	TWh	P	64,4	74,2	15,9	25,6	21,1	16,3	16,3
- centrali termoelettriche tradizionali ^{a)}	ITALIA	TWh	P	52,1	60,4	14,6	17,9	17,2	14,3	14,9
- conventionele thermische centrales ^{a)}	NEDERLAND	TWh	P	31,8	35,0	8,0	9,8	10,1	8,9	8,8
- centrales thermiques classiques ^{a)}	BELGIQUE/BELGIË	TWh	P	24,7	27,4	6,2	7,8	7,5	6,9	6,4
- centrales thermiques classiques ^{a)}	LUXEMBOURG	TWh	P	1,3	1,3	0,3	0,3	0,3	0,3	0,3
	EWG · CEE	TWh	P	346	390	88	117	111	93	92
- Wasserkraftwerke ^{a)}	DEUTSCHLAND (BR)	TWh	P	16,5	14,3	4,1	2,7	3,6	5,0	4,7
- centrales hydrauliques ^{a)}	FRANCE	TWh	P	50,3	52,9	12,1	10,2	15,5	16,8	12,7
- centrali idroelettriche ^{a)}	ITALIA	TWh	P	43,2	41,7	10,5	8,0	9,7	11,9	11,2
	NEDERLAND			—	—	—	—	—	—	—
- centrales hydrauliques ^{a)}	BELGIQUE/BELGIË	TWh	P	0,2	0,2	0,0	0,0	0,1	0,1	0
- centrales hydrauliques ^{a)}	LUXEMBOURG	TWh	P	0,7	0,8	0,2	0,2	0,2	0,2	0,2
	EWG · CEE	TWh	P	111	110	27	21	29	34	29
- Kernkraftwerke ^{a)}	DEUTSCHLAND (BR)	TWh	P	1,6	4,6	1,1	1,6	1,7	1,5	0,9
- centrales nucléaires ^{a)}	FRANCE	TWh	P	3,2	4,5	1,3	1,1	1,0	1,0	1,4
- centrali nucleari ^{a)}	ITALIA	TWh	P	2,4	1,6	0,3	0,3	0,4	0,7	0,8
- kernenergiecentrales ^{a)}	NEDERLAND	TWh	P	0	0,3	0,1	0,1	0,1	0,1	0,1
- centrales nucléaires ^{a)}	BELGIQUE/BELGIË	TWh	P	0,1	—	—	—	0	0	0
- centrales nucléaires ^{a)}	LUXEMBOURG	TWh	P	—	—	—	—	—	—	—
	EWG · CEE	TWh	P	7,3	11,0	2,7	3,1	3,2	3,2	3,2
Gas aus Kokereien und Gaswerken	DEUTSCHLAND (BR)	10 ³ Tcal (H ₀ /PCS)	P	104,5	105,7	23,7	28,2	29,5	24,7	23,5
Gaz de cokeries et d'usines	FRANCE	»	P	36,8	37,4	7,5	10,3	10,6	9,2	8,3
Gas di cokerie e d'officine	ITALIA	»	P	18,7	18,9	4,4	4,8	5,3	5,0	4,8
Gas van cokes- en gasfabrieken	NEDERLAND	»	P	5,5	3,7	0,9	0,9	0,9	0,9	0,9
Gaz de cokeries et d'usines	BELGIQUE/BELGIË	»	P	18,5	15,7	3,6	3,7	3,2	3,5	3,6
Gaz de cokeries et d'usines	LUXEMBOURG	»	P	0,1	0,1	0	0	0	0	0
	EWG · CEE	10 ³ Tcal (H ₀ /PCS)	P	184	182	40	48	50	43	41

a) Nettoerzeugung; öffentliche Versorgung und Eigenerzeuger.

a) Production nette; services publics et autoproducteurs.



TITEL	TITRE	Hefz. Bulletin Bollettino Nummer
Strukturzahlen des produzierenden Gewerbes	Données sur la structure de l'industrie	
Strukturzahlen der Wirtschaftszweige	Données sur la structure des branches d'activité	1959/3 ¹⁾
Zahl der örtlichen Einheiten	Nombre d'unités locales	1962/2
Betriebe nach Betriebsgrößenklassen	Établissements classés d'après leur importance	1965/3
Zahl der Beschäftigten	Nombre d'effectifs	1962/2
		1965/2
Beschäftigte nach Betriebsgrößenklassen	Personnes occupées par classes d'effectifs	1965/3
Löhne und Gehälter	Salaires et traitements	1962/3
		1965/2
Umsätze	Chiffres d'affaires	1962/4
		1965/2
Investitionen	Investissements	1960/4 ¹⁾
		1961/1 ¹⁾
		1962/4
		1965/1
		1968/3
Vorläufige Teilergebnisse des Industriezensus von 1963 in den Mitgliedstaaten der Europäischen Gemeinschaften	Résultats partiels provisoires de l'enquête industrielle de 1963 dans les États membres des Communautés européennes	J/A 1967 1968/2
Statistische Grundzahlen über einzelne Industriezweige in der Gemeinschaft	Données caractéristiques de certaines activités industrielles dans la Communauté	
Zuckerindustrie (NICE 207)	Industrie du sucre	1963/3
Tabakverarbeitung (NICE 220)	Industrie du tabac	1963/1
Wollindustrie (NICE 232)	Industrie lainière	1963/2
		1967/3
Baumwollindustrie (NICE 233)	Industrie cotonnière	1964/2
		1967/3
Jutespinnerei und -weberei (NICE 236)	Filature, tissage de jute	1964/1
		1967/3
Wirkerlei und Strickerlei (NICE 237)	Bonneterie	1963/1
		1967/1
Herstellung von Schuhen (NICE 241)	Fabrication de chaussures	1963/4
Holz- und Korkverarbeitung, Herstellung von Holzmöbeln (NICE 25/26)	Industrie du bois, du meuble et du liège	1963/4
Herstellung von Holzschliff und Zellstoff, Papier und Pappe (NICE 271)	Fabrication de la pâte, du papier et du carton	1963/3
Kautschukindustrie (NICE 301)	Industrie du caoutchouc	1960/2 ¹⁾
Herstellung und Verarbeitung von Glas (NICE 332)	Production et transformation du verre	1963/4
Zementherstellung (NICE 334.1)	Fabrication de ciment	1964/1
		1967/4
Aluminiumindustrie (NICE 344)	Industrie de l'aluminium	1960/1 ¹⁾
Elektrotechnische Industrie (NICE 37)	Construction électrique	1963/2
		1967/1
Schiffbau (NICE 381)	Construction navale	1964/1
		1967/2
Bau und Montage von Kraftwagen und deren Motoren (NICE 383.1)	Construction et assemblage de véhicules automobiles	1963/1
		1967/2
Baugewerbe (NICE 400/404)	Bâtiment et génie civil	1963/3

¹⁾ deutsch/französisch

¹⁾ allemand/français

INDICE PER MATERIE

OVERZICHT NAAR ONDERWERP

Seite Page Pagina Bladzijde	TITOLO	TITEL
	Dati sulla struttura dell'industria	Gegevens betreffende de structuur van de nijverheid
1	Dati sulla struttura dei rami di attività economica	Gegevens betreffende de structuur van de bedrijfsklassen
13	Numero di unità locali	Aantal vestigingen
9	Unità locali classificate secondo il numero di addetti	Bedrijven naar bedrijfsgrootteklassen
13	Numero di addetti	Personneelsbezetting
9		
9	Addetti secondo l'importanza delle unità locali	Werkzame personen naar bedrijfsgrootteklassen
11	Salari e stipendi	Lonen en salarissen
9		
11	Cifre d'affari	Omzetten
9		
7	Investimenti	Investeringen
7		
11		
9		
9		
9	Risultati parziali e provvisori dell'inchiesta Industriale del 1963 negli Stati membri delle Comunità europee	Voorlopige gedeeltelijke uitkomsten van de in 1963 in de Lid-Staten van de Europese Gemeenschappen gehouden industrietelling
9		
	Dati caratteristici di alcune attività industriali nella Comunità	Kengetallen van enige industriële bedrijfstakken in de Gemeenschap
11	Industria dello zucchero (N.I.C.E. 207)	Suikerindustrie
12	Industria del tabacco (N.I.C.E. 220)	Tabaksnijverheid
9	Industria laniera (N.I.C.E. 232)	Wolindustrie
12		
10	Industria cotoniera (N.I.C.E. 233)	Katoenindustrie
19		
11	Filatura, tessitura di iuta (N.I.C.E. 236)	Jutespinnerij en -weverij
25		
18	Industria delle calze e della maglieria (N.I.C.E. 237)	Tricot- en kousenindustrie
17		
9	Fabbricazione di calzature (N.I.C.E. 241)	Schoenindustrie
17	Industrie del legno, del mobile in legno e del sughero (N.I.C.E. 25/26)	Verwerking van hout en kurk, meubelfabrieken en meubelmakersbedrijven
17	Fabbricazione della pasta-carta, della carta e del cartone (N.I.C.E. 271)	Houtslip- en cellulosefabrieken, papier- en kartonfabrieken
8	Industria della gomma (N.I.C.E. 301)	Rubberindustrie
23	Fabbricazione e lavorazione del vetro (N.I.C.E. 332)	Glas- en glaswarenfabrieken
17	Fabbricazione del cemento (N.I.C.E. 334.1)	Cementfabrieken
13		
7	Industria dell'alluminio (N.I.C.E. 344)	Aluminiumindustrie
15	Costruzione di macchine e materiale elettrico (N.I.C.E. 37)	Elektrotechnische industrie
13		
21	Costruzione navale (N.I.C.E. 381)	Scheepsbouw
13		
24	Costruzione e montaggio di automezzi (N.I.C.E. 383.1)	Automobielfabrieken en assemblagebedrijven
19		
22	Edilizia e genio civile (N.I.C.E. 400/404)	Bouwnijverheid

TITEL	TITRE	Heft Bulletin Bollettino Nummer
Indizes der Industriellen Produktion	Indices de la production industrielle	
Ergebnisse und Beschreibungen	Résultats et descriptions	1959/2 ¹⁾
Gewichtung der Indizes der Industriellen Produktion	Pondération des indices de la production industrielle	1963/4
Produktionsindex des Baugewerbes	Indices de la production de l'industrie du bâtiment et du génie civil	J/A 1963
Indizes der Industriellen Produktion in den Mitgliedstaaten der Gemeinschaft und in einigen Drittländern	Indices de la production industrielle dans les Etats de la Communauté et certains pays tiers	
1953-1962	1953-1962	J/A 1963
1954-1963	1954-1963	J/A 1964
1955-1964	1955-1964	J/A 1965
1956-1965	1956-1965	J/A 1966
1957-1966	1957-1966	J/A 1967
Jahresangaben über die Produktion	Données annuelles sur la production	
von Roh- und Brennstoffen in den Mitgliedstaaten der EWG	de matières premières et de combustibles dans les États membres de la CEE	
1953-1959	1953-1959	1960/3 ¹⁾
1952-1960	1952-1960	1961/4
von Grundstoffen, Halbfabrikaten und Fertigerzeugnissen in den Mitgliedstaaten der EWG	de matières de base, d'articles demi-finis et finis dans les États membres de la CEE	
1952-1960	1952-1960	1960/4
1953-1961	1953-1961	J/A 1962
1954-1962	1954-1962	J/A 1963
1955-1963	1955-1963	J/A 1964
1956-1964	1956-1964	J/A 1965
1957-1965	1957-1965	J/A 1966
1958-1966	1958-1966	J/A 1967
in Griechenland und im Vereinigten Königreich:	en Grèce et au Royaume-Uni :	
1952-1960	1952-1960	1962/1
Systematiken	Nomenclatures	
Allgemeine Systematik der Wirtschaftszweige in den Europäischen Gemeinschaften (NACE)	Nomenclature générale des activités économiques dans les Communautés européennes (NACE)	NACE 1970
Verschiedenes	Divers	
Beitrag zu einer Schätzung der Industriellen Investitionen	Contribution à une estimation des investissements industriels	1961/1 ¹⁾
Verfügbarkeit von einigen Industrieerzeugnissen in den Mitgliedstaaten der EWG im Jahre 1960	Consommation apparente de certains produits industriels dans les États membres de la C.E.E. en 1960	J/A 1962

¹⁾ deutsch/französisch¹⁾ allemand/français

Seite Page Pagina Bladzijde	TITOLO	TITEL
	Indici della produzione industriale	Indices van de industriële produktie
7	Risultati e descrizione	Uitkomsten en beschrijving
30	Ponderazione degli indici della produzione industriale	Weging van de industriële produktie-indices
9	Indici di produzione dell'edilizia e del genio civile	Produktie-index van de bouwnijverheid
	Indici della produzione industriale negli Stati della Comunità ed in alcuni paesi terzi	Indices van de industriële produktie in de staten van de Gemeenschap en in enige derde landen
31	1953-1962	1953-1962
9	1954-1963	1954-1963
15	1955-1964	1955-1964
15	1956-1965	1956-1965
67	1957-1966	1957-1966
	Dati annuali sulla produzione	Jaarcijfers van de produktie
	di materie prime e combustibili negli Stati membri della CEE	van grondstoffen en brandstoffen in de Lid-Staten der EEG
7	1953-1959	1953-1959
17	1952-1960	1952-1960
	di materie prime, di articoli semifiniti e finiti negli Stati membri della CEE	van grondstoffen, halffabrikaten en eindprodukten in de Lid-Staten der EEG
31	1952-1960	1952-1960
35	1953-1961	1953-1961
43	1954-1962	1954-1962
23	1955-1963	1955-1963
29	1956-1964	1956-1964
29	1957-1965	1957-1965
81	1958-1966	1958-1966
	in Grecia e nel Regno Unito :	in Griekenland en het Verenigd Koninkrijk :
11	1952-1960	1952-1960
	Nomenclature	Nomenclaturen
	Nomenclatura generale delle attività economiche nelle Comunità europee (NACE)	Algemene systematische bedrijfsindeling in de Europese Gemeenschappen (NACE)
	Diversi	Diversen
	Contributo a una valutazione degli investimenti industriali	Bijdrage tot een raming van de industriële investeringen
37		
21	Consumo apparente di alcuni prodotti industriali negli Stati membri della CEE nel 1960	Berekend verbruik van enige industrieprodukten in de Lid-Staten der EEG in 1960



VERÖFFENTLICHUNGEN

PUBLICATIONS

PUBBLICAZIONI

UITGAVEN

PUBLICATIONS

TITEL	TITRE	Preis Einzelnummer Price per issue Prezzo di ogni numero					Prix par numéro Price annual subscription Prezzo abbonamento annuo					Prix abonnement annuel Price annual subscription Prijs jaarabonnement				
		DM	Ffr	Lit.	Fl	Fb	DM	Ffr	Lit.	Fl	Fb	DM	Ffr	Lit.	Fl	Fb
		PERIODISCHE VERÖFFENTLICHUNGEN														
PUBLICATIONS PÉRIODIQUES																
Allgemeine Statistik (violett) deutsch / französisch / italienisch / niederländisch / englisch 11 Hefte jährlich	Statistiques générales (violett) allemand / français / italien / néerlandais / anglais 11 numéros par an	4,—	5,60	620	3,60	50	40,50	61,50	6 875	39,80	550					
Regionalstatistiken - Jahrbuch (violett) deutsch / französisch / italienisch / niederländisch / englisch	Annuaire de statistiques régionales (violett) allemand / français / italien / néerlandais / anglais	7,50	11,50	1 250	7,25	100	—	—	—	—	—					
Volkwirtschaftliche Gesamtrechnungen - Jahrbuch (violett) deutsch / französisch / italienisch / niederländisch / englisch	Comptes Nationaux (violett) - Annuaire allemand / français / italien / néerlandais / anglais	11,—	16,70	1 870	11,—	150	—	—	—	—	—					
Zahlungsbilanzen - Jahrbuch (violett) deutsch / französisch / italienisch / niederländisch / englisch	Balances des paiements (violett) - Annuaire allemand / français / italien / néerlandais / anglais	7,50	11,50	1 250	7,25	100	—	—	—	—	—					
Die Steuereinnahmen in der Gemeinschaft - Jahrbuch (violett) deutsch / französisch	Recettes fiscales (violett) - Annuaire français / allemand	7,50	11,50	1 250	7,25	100	—	—	—	—	—					
Studien und Erhebungen 4 Hefte jährlich	Études et enquêtes statistiques 4 numéros par an	7,50	11,50	1 250	7,25	100	26,—	39,—	4 370	25,50	350					
Statistische Grundzahlen deutsch, französisch, italienisch, niederländisch, englisch Ausgabe 1968-1969 Ausgabe 1970 (erscheint Anfang 1971)	Statistiques de base allemand, français, italien, néerlandais, anglais édition 1968-1969 édition 1970 (à paraître début 1971)	4,— 5,50	5,60 8,50	620 930	3,60 5,40	50 75	— —	— —	— —	— —	— —					
Außenhandel: Monatsstatistik (rot) deutsch / französisch 11 Hefte jährlich	Commerce extérieur: Statistique mensuelle (rouge) allemand / français 11 numéros par an	4,—	5,60	620	3,60	50	37,—	56,—	6 250	36,50	500					
Außenhandel: Analytische Übersichten (rot) (Nimexe) deutsch / französisch	Commerce extérieur: Tableaux analytiques (rouge) (Nimexe) allemand / français															
Band A — Landwirtschaftliche Erzeugnisse	Volume A — Produits agricoles	11,—	16,70	1 870	11,—	150	37,—	56,—	6 250	36,50	500					
Band B — Mineralische Stoffe	Volume B — Produits minéraux	5,50	8,50	930	5,40	75	18,35	28,—	3 120	18,—	250					
Band C — Chemische Erzeugnisse	Volume C — Produits chimiques	11,—	16,70	1 870	11,—	150	37,—	56,—	6 250	36,50	500					
Band D — Kunststoffe, Leder	Volume D — Matières plastiques, cuir	9,50	14,—	1 560	9,—	125	29,25	44,50	5 000	29,—	400					
Band E — Holz, Papier, Kork	Volume E — Bois, papier, liège	7,50	11,50	1 250	7,25	100	22,—	33,50	3 750	22,—	300					
Band F — Spinnstoffe, Schuhe	Volume F — Matières textiles, chaussures	11,—	16,70	1 870	11,—	150	37,—	56,—	6 250	36,50	500					
Band G — Steine, Gips, Keramik, Glas	Volume G — Pierres, plâtre, céramique, verre	7,50	11,50	1 250	7,25	100	22,—	33,50	3 750	22,—	300					
Band H — Eisen und Stahl	Volume H — Fonte, fer et acier	9,50	14,—	1 560	9,—	125	29,25	44,50	5 000	29,—	400					
Band I — Unedle Metalle	Volume I — Autres métaux communs	9,50	14,—	1 560	9,—	125	29,25	44,50	5 000	29,—	400					
Band J — Maschinen, Apparate	Volume J — Machines, appareils	11,—	16,70	1 870	11,—	150	37,—	56,—	6 250	36,50	500					
Band K — Beförderungsmittel	Volume K — Matériel de transport	5,50	8,50	930	5,40	75	18,35	28,—	3 120	18,—	250					
Band L — Präzisionsinstrumente, Optik	Volume L — Instruments de précision, optique	9,50	14,—	1 560	9,—	125	29,25	44,50	5 000	29,—	400					
12 Bände zu je 4 Heften	les 12 volumes à 4 fascicules chacun	—	—	—	—	—	330,—	500,—	56 250	325,—	4 500					
Außenhandel: Einheitliches Länderverzeichnis (rot) deutsch / französisch / italienisch / niederländisch / englisch jährlich	Commerce extérieur: Code géographique commun (rouge) allemand / français / italien / néerlandais / anglais publication annuelle	4,—	5,60	620	3,60	50	—	—	—	—	—					
Außenhandel: Erzeugnisse EGKS (rot) deutsch / französisch / italienisch / niederländisch jährlich bisher erschienen: 1955-1968	Commerce extérieur: Produits CECA (rouge) allemand / français / italien / néerlandais publication annuelle déjà parus: 1955 à 1968	14,65	22,50	2 500	14,50	200	—	—	—	—	—					
Überseeische Assoziierte: Rückblickendes Jahrbuch des Außenhandels der AASM (1959-1966) (olivgrün) - Per Land deutsch / französisch / italienisch / niederländisch / englisch (Mauretanien, Mali, Obervolta, Niger, Senegal, Elfenbeinküste, Togo, Dahomey, Kamerun, Tschad, Zentralafrika, Gabun, Kongo-Brazzaville, Madagaskar)	Associés d'outre-mer: Annuaire rétrospectif du Commerce extérieur des États africains et malgache (1959-66) (vert-olive) par pays allemand / français / italien / néerlandais / anglais (Mauritanie, Mali, Haute-Volta, Niger, Sénégal, Côte-d'Ivoire, Togo, Dahomey, Cameroun, Tchad, Rép. Centrafricaine, Gabon, Congo-Brazzaville, Madagascar)	7,50	11,50	1 250	7,25	100	—	—	—	—	—					
Überseeische Assoziierte: Rückblickendes Jahrbuch des Außenhandels der AASM (1967-1969) (olivgrün) deutsch / französisch / italienisch / niederländisch / englisch in 2 Bänden - je Bnd	Associés d'outre-mer: Annuaire rétrospectif du commerce extérieur des États africains et malgache (1967-69) (vert-olive) allemand / français / italien / néerlandais / anglais en 2 volumes - par numéro	7,50	11,50	1 250	7,25	100	—	—	—	—	—					
Überseeische Assoziierte: Statistisches Jahrbuch der AASM (1969) (olivgrün) französisch	Associés d'outre-mer: Annuaire Statistique des États africains et malgache (1969) (vert-olive) français	7,50	11,50	1 250	7,25	100	—	—	—	—	—					

TITOLO	TITEL	TITLE
<p>PUBBLICAZIONI PERIODICHE</p> <p>Statistiche generali (viola) tedesco / francese / italiano / olandese / inglese 11 numeri all'anno</p> <p>Annuario statistiche regionali (viola) tedesco / francese / italiano / olandese / inglese</p> <p>Conti nazionali - annuario (viola) tedesco / francese / italiano / olandese / inglese</p> <p>Bilancio dei pagamenti - annuario (viola) tedesco / francese / italiano / olandese / inglese</p> <p>Le entrate fiscali della CEE - annuario (viola) tedesco / francese</p> <p>Studi ed indagini statistiche 4 numeri all'anno</p> <p>Statistiche generali della Comunità tedesco, francese, italiano, olandese, inglese edizione 1968-1969 edizione 1970 (da pubblicarsi all'inizio del 1971)</p> <p>Commercio estero: Statistica mensile (rosso) tedesco / francese 11 numeri all'anno</p> <p>Commercio estero: Tavole analitiche (rosso) (Nimexe) tedesco / francese</p> <p>Volume A — Prodotti agricoli Volume B — Prodotti minerali Volume C — Prodotti chimici Volume D — Materie plastiche, cuoio Volume E — Legno, carta, sughero</p> <p>Volume F — Materie tessili, calzature</p> <p>Volume G — Pietre, gesso, ceramica, vetro Volume H — Ghisa, ferro e acciaio Volume I — Altri metalli comuni</p> <p>Volume J — Macchine ed apparecchi Volume K — Materiale da trasporto</p> <p>Volume L — Strumenti di precisione, ottica 12 volumi di 4 fascicoli ciascuno</p> <p>Commercio estero: Codice geografico comune (rosso) tedesco / francese / italiano / olandese / inglese pubblicazione annuale</p> <p>Commercio estero: Prodotti CECA (rosso) tedesco / francese / italiano / olandese pubblicazione annuale già pubblicati gli anni 1955-1968</p> <p>Associati d'oltremare: Annuario retrospettivo del commercio estero dei SAMA (1959-1966) - per paese (verde oliva) tedesco / francese / italiano / olandese / inglese (Mauritania, Mali, Alto Volta, Niger, Senegal, Costa d'Avorio, Togo, Dahomey, Camerun, Ciad, Centrafrica, Gabon, Congo (Brazzaville), Madagascar)</p> <p>Associati d'oltremare: Annuario retrospettivo del commercio estero dei SAMA (1967-1969) (verde oliva) tedesco / francese / italiano / olandese / inglese 2 numeri - prezzo unitario</p> <p>Associati d'oltremare: Annuario statistico dei SAMA (1969) (verde oliva) francese</p>	<p>PERIODIEKE UITGAVEN</p> <p>Algemene Statistiek (paars) Duits / Frans / Italiaans / Nederlands / Engels 11 nummers per jaar</p> <p>Jaarboek regionale statistieken (paars) Duits / Frans / Italiaans / Nederlands / Engels</p> <p>Nationale rekeningen - jaarboek (paars) Duits / Frans / Italiaans / Nederlands / Engels</p> <p>Betalingsbalansen - jaarboek (paars) Duits / Frans / Italiaans / Nederlands / Engels</p> <p>De belastingopbrengsten in de EEG - jaarboek (paars) Duits / Frans</p> <p>Statistische studies en enquêtes 4 nummers per jaar</p> <p>Basistatistieken Duits, Frans, Italiaans, Nederlands, Engels Uitgave 1968-1969 Uitgave 1970 (verschijnt begin 1971)</p> <p>Buitenlandse handel: Maandstatistiek (rood) Duits / Frans 11 nummers per jaar</p> <p>Buitenlandse handel: Analytische tabellen (rood) (Nimexe) Duits / Frans</p> <p>Deel A — Landbouwprodukten Deel B — Minerale produkten Deel C — Chemische produkten Deel D — Plastische stoffen, leder Deel E — Hout, papier, kurk</p> <p>Deel F — Textielstoffen, schoeisel</p> <p>Deel G — Steen, gips, keramiek, glas Deel H — Gietijzer, ijzer en staal Deel I — Onedele metalen</p> <p>Deel J — Machines en toestellen Deel K — Vervoermaterieel Deel L — Precisie-instrumenten, optische toestellen</p> <p>12 delen van 4 afleveringen elk</p> <p>Buitenlandse handel: gemeenschappelijke landenlijst (rood) Duits / Frans / Italiaans / Nederlands / Engels jaarlijks</p> <p>Buitenlandse handel: Produkten EGKS (rood) Duits / Frans / Italiaans / Nederlands jaarlijks tot dusver verschenen: 1955-1968</p> <p>Overzeese geassocieerden: Retrospectief jaarboek van de buitenlandse handel van de GASM (1959-1966) (olijfgroen) per land Duits / Frans / Italiaans / Nederlands / Engels (Mauretanië, Mali, Boven-Volta, Niger, Senegal, Ivoorkust, Togo, Dahomey, Kameroen, Tsjaad, Centraal-Afrika, Gaboen, Kongo (Brazzaville), Madagaskar)</p> <p>Overzeese geassocieerden: Retrospectief jaarboek van de buitenlandse handel van de GASM (1967-1969) (olijfgroen) Duits / Frans / Italiaans / Nederlands / Engels in 2 delen, per deel</p> <p>Overzeese geassocieerden: Statistisch jaarboek voor de GASM (1969) (olijfgroen) Frans</p>	<p>PERIODICAL PUBLICATIONS</p> <p>General Statistics (purple) German / French / Italian / Dutch / English 11 issues per year</p> <p>Regional Statistics Yearbook (purple) German / French / Italian / Dutch / English</p> <p>National Accounts - Yearbook (purple) German / French / Italian / Dutch / English</p> <p>Balances of Payments - Yearbook (purple) German / French / Italian / Dutch / English</p> <p>Revenue from Taxation in the EEC - Yearbook (purple) German / French</p> <p>Statistical Studies and Surveys 4 issues per year</p> <p>Basic Statistics German, French, Italian, Dutch, English 1968-70 issue 1970 issue (to be published at the beginning of 1971)</p> <p>Foreign Trade: Monthly Statistics (red) German / French 11 issues per year</p> <p>Foreign Trade: Analytical Tables (red) (Nimexe) German / French</p> <p>Volume A — Agricultural products Volume B — Mineral products Volume C — Chemical products Volume D — Plastic materials, leather Volume E — Wood, paper, cork</p> <p>Volume F — Textiles, footwear Volume G — Articles of stone, of plaster, ceramic products, glass and glassware Volume H — Iron and steel, and articles thereof Volume I — Basemetals Volume J — Machinery and mechanical appliances Volume K — Transport equipment</p> <p>Volume L — Precision instruments, optics 12 volumes of 4 booklets each</p> <p>Foreign Trade: Standard Country Classification (red) German / French / Italian / Dutch / English yearly</p> <p>Foreign Trade: ECSC Products (red) German / French / Italian / Dutch yearly previously published: 1955-1968</p> <p>Overseas Associates: Retrospective Yearbook of Foreign Trade of the AASM by Country (1959-1966) (olive-green) German / French / Italian / Dutch / English (Mauritania, Mali, Upper Volta, Niger, Senegal, Ivory Coast, Togo, Dahomey, Cameroon, Chad, Central African Republic, Gabon, Congo (Brazzaville), Madagascar)</p> <p>Overseas Associates: Retrospective Yearbook of Foreign Trade of the AASM (1967-1969) (olive-green) German / French / Italian / Dutch / English in 2 volumes - each volume</p> <p>Overseas Associates: Statistical Yearbook from AASM (1969) (olive-green) Franch</p>

TITOLO	TITEL	TITLE
<p>PUBBLICAZIONI PERIODICHE</p> <p>Statistiche dell'energia (rubino) tedesco / francese / italiano / olandese / inglese pubblicazione trimestrale annuario (compreso nell'abbonamento)</p> <p>Statistiche dell'industria (blu) tedesco / francese / italiano / olandese pubblicazione trimestrale annuario (compreso nell'abbonamento)</p> <p>Siderurgia (blu) tedesco / francese / italiano / olandese pubblicazione bimestrale annuario 1964, 1966, 1968, 1970 (non compreso nell'abbonamento)</p> <p>Publicazione speciale: Note esplicative tedesco / francese, italiano / olandese pubblicazione annuale (edizione 1970 compresa nell'abbonamento; a partire dal 1971, non compresa nell'abbonamento)</p> <p>Statistiche sociali (giallo) tedesco / francese / italiano / olandese o tedesco / francese 6 numeri all'anno</p> <p>annuario (non compreso nell'abbonamento)</p> <p>Statistica agraria (verde) tedesco / francese 8-10 numeri all'anno</p> <p>Statistica dei trasporti (cremisi) tedesco / francese / italiano / olandese annuario</p>	<p>PERIODIEKE UITGAVEN</p> <p>Energiestatistiek (robin) Duits / Frans / Italiaans / Nederlands / Engels driemaandelijks jaarboek (begrepen in het abonnement)</p> <p>Industriestatistiek (blauw) Duits / Frans / Italiaans / Nederlands driemaandelijks jaarboek (begrepen in het abonnement)</p> <p>Ijzer en staal (blauw) Duits / Frans / Italiaans / Nederlands tweemaandelijks jaarboek 1964, 1966, 1968, 1970 (niet begrepen in het abonnement)</p> <p>Speciale uitgave: Toelichting Duits / Frans, Italiaans / Nederlands jaarlijks (de 1970 uitgave is begrepen in het abonnement; vanaf 1971 niet begrepen in het abonnement)</p> <p>Sociale statistiek (geel) Duits / Frans / Italiaans / Nederlands of Duits / Frans 6 nummers per jaar</p> <p>jaarboek (niet begrepen in het abonnement)</p> <p>Landbouwstatistiek (groen) Duits / Frans 8-10 nummers per jaar</p> <p>Vervoersstatistieken (karmozijn) Duits / Frans / Italiaans / Nederlands jaarboek</p>	<p>PERIODICAL PUBLICATIONS</p> <p>Energy Statistics (ruby) German / French / Italian / Dutch / English quarterly Yearbook (included in the subscription)</p> <p>Industrial Statistics (blue) German / French / Italian / Dutch quarterly Yearbook (included in the subscription)</p> <p>Iron and Steel (blue) German / French / Italian / Dutch bimonthly Yearbook 1964, 1966, 1968, 1970 (not included in the subscription)</p> <p>Special issue: Explanatory Notes German / French, Italian / Dutch yearly publication (1970 edition included in the subscription; 1971 and following editions not included in the subscription)</p> <p>Social Statistics (yellow) German / French / Italian / Dutch or German / French 6 issues yearly</p> <p>Yearbook (not included in the subscription)</p> <p>Agricultural Statistics (green) German / French 8-10 issues yearly</p> <p>Transport Statistics (crimson) German / French / Italian / Dutch Yearbook</p>
<p>PUBBLICAZIONI NON PERIODICHE</p> <p>Statistiche sociali: Serie speciale « Bilanci familiari » (giallo) (edizione 1966-1967) tedesco / francese e italiano / olandese 7 numeri, comprendenti ciascuno un testo e tabelle prezzo unitario serie completa</p> <p>Statistiche sociali: Serie speciale « Indagine sulla struttura e sulla ripartizione dei salari » (giallo) 8 volumi serie completa</p> <p>Statistica agraria: Serie speciale « Indagine di base sulla struttura delle aziende agricole - Risultati riassuntivi per circoscrizione d'indagine » (Paesi del Benelux, Germania, Italia) prezzo unitario</p> <p>Statistiche generali: Serie speciale « Tavole Input-Output 1965 » (bianco) francese + lingua del paese in oggetto abbonamento per i primi 6 volumi</p> <p>Nomenclatura generale delle attività economiche nelle Comunità europee (NACE) tedesco / francese e italiano / olandese edizione 1970</p> <p>Classificazione statistica e tariffaria per il commercio internazionale (CST) tedesco / francese / italiano / olandese</p> <p>Nomenclatura uniforme delle merci per la statistica dei trasporti (NST) - Edizione 1968 tedesco / francese / italiano / olandese</p> <p>Nomenclatura armonizzata per le statistiche del commercio estero dei paesi della CEE (NIMEXE) tedesco / francese / italiano / olandese Testo integrale - Edizione 1969 + supplemento 1970</p>	<p>NIET-PERIODIEKE UITGAVEN</p> <p>Sociale statistiek: Bijzondere reeks „Budget-onderzoek” (geel) (uitgave 1966-1967) Duits / Frans en Italiaans / Nederlands 7 nummers met elk een tekstgedeelte en een tabellengedeelte per nummer gehele reeks</p> <p>Sociale statistiek: Bijzondere reeks „Enquête naar de structuur en de verdeling der lonen” (geel) verschijnt in 8 delen volledige serie</p> <p>Landbouwstatistiek: Bijzondere reeks „Basis-enquête inzake de structuur van de landbouw-bedrijven - Samenvatte resultaten per enquête-gebied”. Eerste serie van 13 delen (Benelux-landen, Duitsland, Italië) per nummer</p> <p>Algemene statistiek: bijzondere reeks „Input-Output tabellen 1965” (wit) Frans + de taal van het betrokken land abonnement voor de eerste 6 delen</p> <p>Algemene systematische bedrijfsindeling in de Europese Gemeenschappen (NACE) Duits / Frans en Italiaans / Nederlands uitgave 1970</p> <p>Classificatie voor statistiek en tarief van de internationale handel (CST) Duits / Frans / Italiaans / Nederlands</p> <p>Eenvormige goederennomenclatuur voor de vervoerstatistieken (NST) - Uitgave 1968 Duits / Frans / Italiaans / Nederlands</p> <p>Geharmoniseerde nomenclatuur voor de statistieken van de buitenlandse handel van de Lid-Staten van de EEG (NIMEXE) Duits / Frans / Italiaans / Nederlands volledige tekst - uitgave 1969 + supplement 1970</p>	<p>NON PERIODICAL PUBLICATIONS</p> <p>Social Statistics: Special Series of Economic Accounts (yellow) (1966-1967 edition) German / French and Italian / Dutch 7 issues, each containing text and tables per issue whole series</p> <p>Social Statistics: Special Series “Survey on the structure and distribution of wages” (yellow) 8 volumes - per issue complete series</p> <p>Agricultural Statistics: Special Series “Basis survey on the structure of agricultural holdings - Summary results according to survey areas” First issue of 13 volumes (Benelux countries, Germany, Italy) per issue</p> <p>General Statistics: Special Series “The Input-Output Tables 1965” (white) French + the language of the country concerned The series of the first 6 issues</p> <p>General Nomenclature of Economic Activities in the European Communities (NACE) German / French and Italian / Dutch 1970 issue</p> <p>Statistical and Tariff Classification for International Trade (CST) German / French / Italian / Dutch</p> <p>Standard Goods Nomenclature for Transport Statistics (NST) - 1968 issue German / French / Italian / Dutch</p> <p>Harmonized Nomenclature for the Foreign Trade Statistics of the EEC-Countries (Nimexe) German / French / Italian / Dutch Full Text - 1969 issue + supplement 1970</p>

**STATISTISCHES AMT DER EUROPÄISCHEN GEMEINSCHAFTEN
OFFICE STATISTIQUE DES COMMUNAUTÉS EUROPÉENNES
ISTITUTO STATISTICO DELLE COMUNITÀ EUROPEE
BUREAU VOOR DE STATISTIEK DER EUROPESE GEMEENSCHAPPEN
STATISTICAL OFFICE OF THE EUROPEAN COMMUNITIES**

- R. Dumas** **Generaldirektor / Directeur général / Direttore generale / Directeur-generaal / Director General**
- E. Hentgen** **Assistent / Assistant / Assistente / Assistent / Assistant**
- Direktoren / Directeurs / Direttori / Directeuren / Directors:**
- V. Paretti** **Allgemeine Statistik und assoziierte Staaten / Statistiques générales et Etats associés / Statistiche generali e Stati associati /
Algemene statistiek en geassocieerde staten / General Statistics and Associated States**
- C. Legrand** **Energiestatistik / Statistiques de l'énergie / Statistiche dell'energia / Energiestatistik / Energy Statistics**
- S. Ronchetti** **Handels- und Verkehrsstatistik / Statistiques du commerce et des transports / Statistiche del commercio e dei trasporti / Han-
dels- en Vervoersstatistiek / Trade and Transport Statistics**
- F. Grotius** **Industrie- und Handwerksstatistik / Statistiques industrielles et artisanales / Statistiche dell'industria e dell'artigianato / Industrie-
en Ambachtsstatistiek / Industrial and Craft Statistics**
- P. Gavanier** **Sozialstatistik / Statistiques sociales / Statistiche sociali / Sociale statistiek / Social Statistics**
- S. Louwes** **Agrarstatistik / Statistiques agricoles / Statistiche agrarie / Landbouwstatistiek / Agricultural Statistics**

Diese Veröffentlichung kann zum Einzelpreis von DM 5,50 oder zum Jahresabonnementspreis von DM 22,— durch die nachstehend aufgeführten Vertriebsstellen bezogen werden :

Cette publication est vendue, par numéro, au prix de Ffr 8,50 ou Fb 75,— ou par abonnement annuel au prix de Ffr 33,50 ou Fb 300,—. S'adresser aux bureaux de vente et d'abonnements indiqués ci-dessous :

Questa pubblicazione é in vendita al prezzo di Lit. 930 il numero o di Lit. 3.750 per l'abbonamento annuale. Ogni richiesta va rivolta agli uffici di vendita e di abbonamento seguenti :

Deze publikatie kost Fl. 5,40 resp. Fb 75,— per nummer of Fl. 22,— resp. Fb 300,— per jaarabonnement en is verkrijgbaar bij onderstaande verkoop- en abonnementskantoren :

This publication is delivered by the following sales agents at the price of : single copies : Fb 75.—, annual subscription : Fb 300.— :

DEUTSCHLAND (BR) VERLAG BUNDESANZEIGER, 5 Köln 1 — Postfach 108006 Fernschreiber : Anzeiger Bonn 08.882.595, Postscheckkonto : 83.400 Köln

FRANCE SERVICE DE VENTE EN FRANCE DES PUBLICATIONS DES COMMUNAUTÉS EUROPÉENNES, 26, rue Desaix, 75 Paris 15* — CCP : Paris 23-96

ITALIA LIBRERIA DELLO STATO, Piazza G. Verdi, 10, 00198 Roma — CCP : 1/2640 Agenzie : 00187 ROMA — Via del Tritone, 61/A e 61/B e Via XX Settembre (Palazzo Ministero delle Finanze) • 20121 MILANO — Galleria Vittorio Emanuele, 3 • 50129 FIRENZE — Via Cavour, 46/R • 80121 NAPOLI — Via Chiaia, 5 • 16121 GENOVA — Via XII Ottobre, 172, • 40125 BOLOGNA — Strada Maggiore 23/A

NEDERLAND STAATSDRUKKERIJ- EN UITGEVERIJBEDRIJF, Christoffel Plantijnstraat, 's-Gravenhage, Postgirorekening 42 53 00

BELGIË-BELGIQUE BELGISCH STAATSBLOED, Leuvenseweg 40, 1000 Brussel — PCR 50-80 MONITEUR BELGE, 40, rue de Louvain, 1000 Bruxelles — CCP 50-80

LUXEMBOURG OFFICE DES PUBLICATIONS OFFICIELLES DES COMMUNAUTÉS EUROPÉENNES, Luxembourg-1, Case postale 1003 — CCP 191-90, compte courant bancaire : Banque Internationale du Luxembourg R 101/6830

GREAT BRITAIN AND COMMONWEALTH H.M. STATIONERY OFFICE, P.O. Box 569, London S.E. 1

**ANDERE LÄNDER
AUTRES PAYS
ALTRI PAESI
ANDERE LANDEN
OTHER COUNTRIES**

OFFICE DES PUBLICATIONS OFFICIELLES
DES COMMUNAUTÉS EUROPÉENNES
Luxembourg-1, Case postale 1003

AMT FÜR AMTLICHE VERÖFFENTLICHUNGEN DER EUROPÄISCHEN GEMEINSCHAFTEN
OFFICE DES PUBLICATIONS OFFICIELLES DES COMMUNAUTÉS EUROPÉENNES
UFFICIO DELLE PUBBLICAZIONI UFFICIALI DELLE COMUNITA EUROPEE
BUREAU VOOR OFFICIËLE PUBLIKATIES DER EUROPESE GEMEENSCHAPPEN
OFFICE FOR OFFICIAL PUBLICATIONS OF THE EUROPEAN COMMUNITIES

5210/6/71/8

CA700004B5AC